

SENATO DELLA REPUBBLICA

XVIII LEGISLATURA

Doc. XV
n. 587

RELAZIONE DELLA CORTE DEI CONTI AL PARLAMENTO

**sulla gestione finanziaria degli Enti sottoposti a controllo
in applicazione della legge 21 marzo 1958, n. 259**

AUTORITÀ DI SISTEMA PORTUALE DEL MAR IONIO

(Esercizi 2019 e 2020)

Comunicata alla Presidenza il 30 giugno 2022



CORTE DEI CONTI

SEZIONE DEL CONTROLLO SUGLI ENTI

DETERMINAZIONE E RELAZIONE
SUL RISULTATO DEL CONTROLLO ESEGUITO
SULLA GESTIONE FINANZIARIA
DELL'AUTORITÀ DI SISTEMA PORTUALE
DEL MAR IONIO

2019-2020

Determinazione del 16 giugno 2022, n. 72



CORTE DEI CONTI



CORTE DEI CONTI

SEZIONE DEL CONTROLLO SUGLI ENTI

DETERMINAZIONE E RELAZIONE
SUL RISULTATO DEL CONTROLLO ESEGUITO
SULLA GESTIONE FINANZIARIA
DELL'AUTORITÀ DI SISTEMA PORTUALE
DEL MAR IONIO

2019-2020

Relatore: Consigliere Francesco Uccello

Ha collaborato
per l'istruttoria e l'elaborazione dei dati
il funzionario: Michele Catapano



CORTE DEI CONTI

SEZIONE DEL CONTROLLO SUGLI ENTI

nell'adunanza del 16 giugno 2022;

visto l'art. 100, secondo comma, della Costituzione;

visto il testo unico delle leggi sulla Corte dei conti approvato con r.d. 12 luglio 1934, n. 1214;

viste le leggi 21 marzo 1958, n. 259 e 14 gennaio 1994, n. 20;

visto l'art. 6, comma 1, della legge 28 gennaio 1994, n. 84 e successive modificazioni ed integrazioni, con il quale è stata istituita l'Autorità di sistema portuale del Mar Ionio;

visto l'art. 6, comma 9, della citata legge n. 84 del 1994, che assoggetta il rendiconto della gestione finanziaria delle Autorità di sistema portuale al controllo della Corte dei conti;

vista la determinazione n. 21 del 20 marzo 1998, con la quale questa Sezione ha deliberato che il controllo di competenza è da esercitare ai sensi degli artt. 2, 7 e 8 della citata legge n. 259 del 1958;

visti i rendiconti generali della suddetta Autorità di sistema portuale, relativi agli esercizi finanziari 2019 e 2020, nonché le annesse relazioni del Presidente e del Collegio dei revisori dei conti, trasmessi alla Corte dei conti in adempimento dell'art. 4 della citata legge n. 259 del 1958; esaminati gli atti;

udito il relatore Consigliere Francesco Uccello, e, sulla sua proposta, discussa e deliberata la relazione con la quale la Corte, in base agli atti ed agli elementi acquisiti, riferisce alle Presidenze delle due Camere del Parlamento il risultato del controllo eseguito sulla gestione finanziaria dell'Ente per gli esercizi 2019 e 2020;

ritenuto che, assolti così gli adempimenti di legge, si possano comunicare alle dette Presidenze, a norma dell'art. 7 della citata legge n. 259 del 1958, i rendiconti generali - corredati delle relazioni degli organi amministrativi e di revisione - e la relazione come innanzi deliberata, che alla presente si unisce quale parte integrante;



CORTE DEI CONTI

P. Q. M.

comunica, ai sensi dell'art. 7 della legge 21 marzo 1958, n. 259, alle Presidenze delle due Camere del Parlamento, i rendiconti generali dell'Autorità di sistema portuale del Mar Ionio per gli esercizi 2019 e 2020 - corredati delle relazioni degli organi amministrativi e di revisione - e l'unita relazione con la quale la Corte riferisce il risultato del controllo eseguito sulla gestione finanziaria dell'Ente per i menzionati esercizi.

RELATORE

Francesco Uccello

PRESIDENTE

Manuela Arrigucci

DIRIGENTE

Fabio Marani

depositata in segreteria

INDICE

PREMESSA	1
1. QUADRO DI RIFERIMENTO.....	2
2. ORGANI.....	7
3. PERSONALE	11
3.1 Assetto organizzativo.....	11
3.2 Pianta organica e consistenza del personale.....	12
3.3 Spesa per il personale.....	14
4. ATTIVITÀ DI PIANIFICAZIONE E ATTUAZIONE DELLE OPERE PORTUALI	18
4.1 Piano regolatore portuale	19
4.2 Piano operativo triennale.....	20
4.3 Programma triennale delle opere pubbliche	21
4.4 Opere portuali in corso di esecuzione nel biennio 2019-2020	23
4.5 Progetti PNRR	25
5. ATTIVITÀ DI GESTIONE DEL DEMANIO PORTUALE	28
5.1 Attività concessoria ed autorizzatoria per operazioni e servizi portuali	28
5.2 Servizi di interesse generale	36
5.3 Traffico portuale.....	37
5.4 Attività negoziale.....	38
5.5 Partecipazioni societarie	42
5.6 Contenzioso	42
6. RISULTATI CONTABILI DELLA GESTIONE.....	44
6.1 Andamento generale della gestione.....	45
6.2 Rendiconto finanziario.....	47
6.3 Situazione amministrativa e gestione dei residui	50
6.4 Conto economico	55
6.5 Stato patrimoniale.....	57
7. CONSIDERAZIONI CONCLUSIVE.....	61

INDICE DELLE TABELLE

Tabella 1 - Emolumenti del Presidente (impegni).....	8
Tabella 2 - Indennità di carica e rimborso spese agli organi di controllo.....	10
Tabella 3 - Spesa per gli organi	10
Tabella 4 - Dotazione organica e consistenza del personale.....	14
Tabella 5 - Spesa per il personale in servizio (impegni).....	14
Tabella 6 - Costo unitario medio del personale.....	15
Tabella 7 - Piano operativo triennale 2020-2022	21
Tabella 8 - Programma triennale delle opere pubbliche 2021-2023	23
Tabella 9 - Imprese autorizzate per le attività di cui all'art. 16, L. 84/1994	32
Tabella 10 - Concessioni e autorizzazioni	32
Tabella 11 - Canoni di concessione aree demaniali.....	34
Tabella 12 - Canoni demaniali - Accertamenti e riscossioni anni 2018-2020.....	35
Tabella 13 - Traffico portuale e relativo gettito	38
Tabella 14 - Procedure di affidamento anno 2019 - Sezione gare e contratti.....	40
Tabella 15 - Procedure di affidamento anno 2020 - Sezione gare e contratti.....	40
Tabella 16 - Procedure di affidamento anno 2019 - Sezione economato.....	41
Tabella 17 - Procedure di affidamento anno 2020 - Sezione economato.....	41
Tabella 18 - Principali risultati della gestione	46
Tabella 19 - Conto del bilancio (dati aggregati di competenza).....	47
Tabella 20 - Rendiconto gestionale.....	48
Tabella 21 - Situazione amministrativa	51
Tabella 22 - Gestione dei residui anni 2019-2020	54
Tabella 23 - Conto economico.....	56
Tabella 24 - Stato patrimoniale.....	58

PREMESSA

Con la presente relazione la Corte riferisce al Parlamento, ai sensi dell'art. 7 della l. 21 marzo 1958, n. 259, il risultato del controllo eseguito, a norma dell'art. 2 della medesima legge, sulla gestione finanziaria relativa agli esercizi 2019 e 2020 dell'Autorità di sistema portuale del Mar Ionio, nonché sulle vicende di maggior rilievo intervenute successivamente.

Il precedente referto, relativo agli esercizi 2017 e 2018, è stato trasmesso al Parlamento con determinazione n. 135 del 10 dicembre 2019, pubblicato in Atti parlamentari, XVIII Legislatura, Doc. XV, n. 243.

1. QUADRO DI RIFERIMENTO

L'Autorità di sistema portuale del Mar Ionio (di seguito AdSP) è un ente pubblico non economico di rilevanza nazionale avente, tra i suoi scopi istituzionali, il compito di programmare, indirizzare e coordinare le operazioni ed i servizi in ambito portuale.

Nata dalla trasformazione della soppressa "Autorità portuale di Taranto", istituita ai sensi dell'art. 6 della legge 28 gennaio 1994, n. 84, l'AdSP ha assunto l'attuale configurazione per effetto del d.lgs. 4 agosto 2016, n. 169, recante "Riorganizzazione, razionalizzazione e semplificazione della disciplina concernente le Autorità portuali di cui alla legge 28 gennaio 1994, n. 84, in attuazione dell'art. 8, comma 1, lett. f), della legge 7 agosto 2015, n. 124", nonché del successivo d.lgs. 13 dicembre 2017, n. 232 ("Correttivo porti").¹

In attuazione della suddetta normativa, l'AdSP del Mar Ionio è stata costituita in data 8 novembre 2016, contestualmente alla nomina del suo Presidente,² assorbendo le funzioni dell'Autorità portuale di Taranto, con il compito di predisporre, dopo il completamento della fase di *start up*, la pianificazione strategica portuale in coerenza con il Piano generale dei trasporti e della logistica, con le indicazioni europee in materia di portualità, logistica e reti infrastrutturali³, e con il Piano strategico nazionale della portualità e della logistica⁴.

Sottoposta alla vigilanza del Ministero delle infrastrutture e dei trasporti (Mit), ora denominato Ministero delle infrastrutture e della mobilità sostenibili (Mims), l'AdSP è dotata di autonomia amministrativa, organizzativa, regolamentare, finanziaria e di bilancio. Oltre a coordinare le operazioni ed i servizi portuali, svolge la manutenzione delle parti comuni e dei fondali, sorveglia la fornitura dei servizi di interesse generale, amministra in via esclusiva le aree e i beni del demanio marittimo e pianifica lo sviluppo del territorio portuale. Inoltre, coordina le

¹ La riforma del 2016 ha riorganizzato i 57 porti di rilevanza nazionale in 15 Autorità di sistema portuale, centri decisionali strategici collocati nelle realtà portuali maggiori, ovvero nei porti definiti "core" dalla Comunità europea. Per effetto dell'art. 22-bis del d.l. 23 ottobre 2018, n. 119, convertito con modificazioni dalla l. 17 dicembre 2018, n. 136, è stata aggiunta l'AdSP dello Stretto.

² Il Presidente dell'AdSP è stato nominato con d.m. dell'8 novembre 2016, n. 362, nella persona del precedente Commissario straordinario in carica presso l'Autorità portuale di Taranto.

³ Si vedano, in particolare, gli orientamenti dell'Unione per lo sviluppo della rete transeuropea dei trasporti (Regolamento UE n. 1315/2013).

⁴ Previsto dall'art. 29 del d.l. n. 133 del 2014 (cd. Sblocca Italia), il Piano è stato definitivamente approvato con dpcm 26 agosto 2015. Il suo obiettivo primario (tra i 10 obiettivi strategici relativi al "sistema mare") consiste nel procedere a un'integrazione tra porti e retroterra portuale con interventi finalizzati al miglioramento dei traffici di merci e di persone e ad una ripresa di competitività del sistema portuale nel suo complesso.

attività amministrative esercitate dagli enti pubblici in ambito portuale e promuove forme di raccordo con i sistemi logistici retroportuali e interportuali.

In virtù del principio di separazione tra il ruolo operativo, affidato al mercato, e il ruolo autoritativo di vigilanza e regolazione, affidato all'Autorità di sistema portuale, non è più consentito all'AdSP esercitare, direttamente o tramite società partecipate, operazioni portuali e attività ad essa strettamente connesse.⁵

Il quadro normativo di riferimento circa i compiti, l'organizzazione e le funzioni delle AdSP ha già formato oggetto di puntuale disamina nei precedenti referti, ai quali si fa rinvio.

Nel contesto programmatico assume importanza strategica l'istituzione, ai sensi dell'art. 4 del decreto-legge 20 giugno 2017, n. 91, convertito dalla legge 3 agosto 2017, n. 123, della Zona economica speciale (Zes) Ionica interregionale nelle Regioni Puglia e Basilicata, una superficie complessiva di circa 2.579,41 ettari a regime amministrativo e fiscale agevolato all'interno della quale è compreso il porto di Taranto. La Zes Ionica interregionale, istituita con d.p.c.m. del 6 giugno 2019 per la durata di 7 anni (prorogabili per altri 7), è qualificata come "ente di diretta emanazione statale" ed è preordinata ad individuare e valorizzare i nessi economico-funzionali tra infrastrutture portuali ed aree produttive e manifatturiere, secondo gli indirizzi contenuti nel Piano di sviluppo strategico presentato dalle Regioni Puglia e Basilicata e allegato al suddetto decreto, registrato alla Corte dei conti in data 12 luglio 2019.

Va sottolineato come il Piano nazionale di ripresa e resilienza (PNRR) abbia previsto una dotazione complessiva di 630 milioni per interventi infrastrutturali per lo sviluppo delle Zone economiche speciali nel periodo 2021-2026, di cui 108,1 milioni per la Zes Ionica interregionale su complessivi 140,7 milioni destinati all'Autorità.

La Zes è amministrata da un Comitato di indirizzo, composto da un Commissario straordinario del Governo che lo presiede, dal Presidente dell'AdSP, da un rappresentante delle due Regioni, da un rappresentante della Presidenza del Consiglio dei ministri, da un rappresentante del Mims nonché da un rappresentante dei consorzi di sviluppo industriale presenti sul territorio⁶.

⁵ In tal senso dispone l'art. 6 della legge n. 84 del 1994.

⁶ Così dispone l'art. 4, c. 6, d.l. 20 giugno 2017, n. 91, come da ultimo modificato dall'art. 1, c. 316, l. 27 dicembre 2019, n. 160 e dall'art. 57, d.l. 31 maggio 2021, n.77.

Il Comitato di indirizzo, costituito in data 29 novembre 2019, ha operato, in seguito alla nomina con d.p.r. 15 dicembre 2020 del Commissario straordinario del Governo (in carica per un anno), in ordine alla programmazione delle attività operative e all'organizzazione della struttura interna, alla definizione di un pacchetto localizzativo di agevolazioni e semplificazioni, ed alla istituzione, ai sensi del Regolamento (UE) n. 952/2013 (istitutivo del codice doganale dell'Unione) e dell'art. 1, co. 316, lett. b), della legge 27 dicembre 2019, n. 160 (legge di bilancio 2020), di una Zona franca doganale interclusa nell'area portuale di Taranto. Il nuovo Commissario straordinario del Governo è stato nominato, previa intesa con le Regioni interessate, con d.p.c.m. 21 febbraio 2022.

Di rilievo strategico per la crescita del porto di Taranto, la Zona franca doganale garantisce, secondo le consuetudini vigenti negli altri porti franchi del mondo, la massima libertà di accesso e transito nonché l'extraterritorialità doganale da parte di tutte le imprese commerciali internazionali. Con decreto presidenziale n. 27 del 16 marzo 2020, l'AdSP ha perimetrato una superficie di circa 163 ettari, divisa in 11 lotti, costantemente presidiata dall'Agenzia delle dogane e dei monopoli, dalla Guardia di finanza e dall'Autorità marittima e connotata da varchi doganali interclusi sui quali l'AdSP esercita le funzioni amministrative ai sensi dell'art. 6, co. 12, della legge n. 84 del 1994. Il regime di franchigia doganale offre all'AdSP nuove opportunità operative, commerciali e fiscali fondate sul principio della extraterritorialità, in grado di creare condizioni favorevoli allo sviluppo economico e produttivo dell'intero scalo portuale.⁷

Al pari degli altri sistemi portuali, la gestione dell'AdSP del Mar Ionio necessita di un recupero di competitività in termini di maggior produttività ed efficienza, da realizzare, anche grazie all'introduzione di un adeguato sistema di incentivi economici e fiscali, con il miglioramento dell'accessibilità stradale e ferroviaria nonché la semplificazione delle procedure amministrative e lo sviluppo di servizi intermodali rapidi, economici ed affidabili.⁸

⁷ Tale regime speciale consente, sostanzialmente, di introdurre, depositare, trasformare e consumare le merci estere nella zona franca in esenzione da tributi e da formalità doganali. Ciò comporta il diritto d'ingresso, senza discriminazioni, di navi e merci, quale che sia la loro provenienza o destinazione, con la possibilità di sostarvi per un tempo indeterminato, in esenzione da dazi, tasse o altre imposizioni diverse dal corrispettivo di servizi prestati, senza necessità di autorizzazione allo sbarco, imbarco, trasbordo, movimentazione e deposito delle merci.

⁸ In tal senso, vedasi l'allegato Infrastrutture del Documento di economia e finanza (Def) per il 2019 ("Strategie per una nuova politica della mobilità in Italia").

In questa direzione, talune semplificazioni procedurali sono state introdotte dall'art. 48 del d.l. 16 luglio 2020, n. 76, convertito con modificazioni dalla l. 11 settembre 2020, n. 120. Queste riguardano, in particolare, gli accertamenti di conformità agli strumenti urbanistici degli adeguamenti tecnico funzionali da realizzare nelle aree portuali e le modalità di individuazione dei beni da sottoporre a vincolo preordinato all'esproprio. La disposizione introduce, altresì, un diverso regime di revoca degli organi delle AdSP, attribuendo al Mims la facoltà (in luogo del preesistente obbligo) di revocare il mandato del Presidente e di sciogliere il Comitato di gestione anche in caso di gravi irregolarità nell'espletamento delle proprie funzioni tali da compromettere il funzionamento dell'AdSP.⁹

Molteplici misure di sostegno al settore portuale sono state previste, ad iniziare dall'art. 92 del d.l. n. 18 del 2020 (cd. "decreto cura Italia"),¹⁰ dall'art. 199 del d.l. n. 34 del 2020 (cd. "decreto rilancio"),¹¹ dagli artt. 89 e 93 del d.l. n. 104 del 2020 (cd. "decreto agosto")¹² e dall'art. 9-bis del d.l. n. 41 del 2021 (cd. "decreto sostegni"), finalizzati a compensare i danni derivanti dall'emergenza da Covid-19. A questi si aggiungono il rifinanziamento di fondi già istituiti e gli ulteriori interventi di sostegno, a partire dal 2021, previsti dall'art. 1, cc. 662, 666, 729 e 731, della legge 30 dicembre 2020, n. 178 (legge di bilancio 2021), nonché gli investimenti complementari al Piano nazionale di ripresa e resilienza stanziati dall'art. 1, c. 2, lett. c), del d.l. 6 maggio 2021, n. 59 per lo sviluppo delle infrastrutture portuali (dighe, moli, banchine) e l'aumento selettivo della capacità portuale (opere di dragaggio, nuovi moli e/o piattaforme logistiche). In tale sede, il programma di interventi infrastrutturali in ambito portuale prevede

⁹ È stata esclusa la revoca *tout court* in caso di accertato disavanzo ed introdotta la possibilità di decadenza degli organi amministrativi in caso di omessa adozione, nei termini previsti, del bilancio di esercizio o dei principali atti di programmazione (come il Documento di pianificazione strategica di sistema, il Piano operativo triennale o il Piano dell'organico del porto dei lavoratori delle imprese portuali).

¹⁰ Al fine di fronteggiare l'improvvisa riduzione dei traffici marittimi afferenti al trasporto di merci e di persone, l'art. 92 ha disposto la disapplicazione della tassa di ancoraggio e sospeso il pagamento dei canoni e dei diritti portuali di cui agli artt. 16, 17 e 18 della legge 28 gennaio 1994, n. 84, prevedendo stanziamenti di 13,6 milioni di euro a carico del bilancio dello Stato per indennizzare le Autorità di sistema portuale per le mancate entrate derivanti da tale misura.

¹¹ A sostegno degli operatori e delle imprese portuali, l'art. 199 ha previsto la possibilità per le AdSP di ridurre l'importo dei canoni concessori dovuti per l'anno 2020 nell'ambito delle risorse disponibili a legislazione vigente e nel rispetto degli equilibri di bilancio (misura estesa all'anno 2021 dall'art. 4, c. 5, del d.l. 10 settembre 2021, n. 121); ha inoltre previsto la possibilità di corrispondere contributi al soggetto fornitore di lavoro portuale, pari ad euro 90 per ogni dipendente, nel limite complessivo nazionale massimo di euro 4 milioni per l'anno 2020; ha infine disposto la proroga di 2 anni delle autorizzazioni per la fornitura del lavoro portuale temporaneo e di 12 mesi delle autorizzazioni allo svolgimento delle operazioni portuali, nonché delle concessioni per la gestione di stazioni marittime e servizi di supporto a passeggeri, per il servizio di rimorchio e per l'occupazione di beni demaniali. Il richiamato decreto-legge n. 34 del 2020 ha previsto, inoltre, l'applicazione a favore dei lavoratori operanti nei settori del magazzinaggio e supporto ai trasporti di agevolazioni e indennizzi per le ridotte prestazioni delle società di ormeggiatori.

¹² Per salvaguardare i livelli occupazionali, è stato ampliato l'ambito dei lavoratori che confluiscono nelle agenzie per la somministrazione del lavoro in porto e per la riqualificazione professionale.

investimenti per complessivi 2.860 milioni, di cui 90,7 milioni assegnati all'AdSP del Mar Ionio con decreto del Mims n. 330 del 13 agosto 2021, per lo "sviluppo dell'accessibilità marittima e della resilienza delle infrastrutture portuali ai cambiamenti climatici" e per l' "elettrificazione delle banchine (*Cold ironing*)".¹³

Da ultimo, si segnalano le modifiche introdotte all'art. 5 della legge n. 84 del 1994 dal d.l. 10 settembre 2021, n. 121, convertito, con modificazioni, dalla legge 9 novembre 2021, n. 156, in materia di programmazione e realizzazione delle opere portuali. La novella semplifica l'attività programmatica delle AdSP volta a definire l'assetto complessivo e la destinazione d'uso delle aree portuali, eliminando la prevista adozione del Piano regolatore di sistema portuale, inizialmente concepito come unitario strumento di sintesi delle linee strategiche di sviluppo di tutti i porti del sistema, per demandare al solo Documento di programmazione strategica di sistema (Dpss) il compito di individuare, per ciascun porto, gli obiettivi di sviluppo, gli ambiti portuali, retroportuali e di interazione tra porto e città nonché gli assi di collegamento viario e ferroviario. I Piani regolatori portuali (Prp), concepiti come piani territoriali di rilevanza statale, restano di competenza esclusiva delle AdSP con riferimento alle sole aree portuali e retroportuali, residuando alle Autorità stesse mere funzioni consultive con riguardo alle aree di interazione porto-città, oltre alla necessità di una previa intesa con gli enti territoriali competenti ai fini dell'adozione degli strumenti urbanistici relativi ai collegamenti viari e ferroviari di ultimo miglio.

¹³ Per "*cold ironing*" si intende l'insieme delle tecnologie attraverso le quali è possibile fornire energia alle imbarcazioni durante la sosta in porto, tramite una connessione elettrica con la terraferma, consentendo l'azzeramento di inquinamento e emissioni da parte delle imbarcazioni in porto.

2. ORGANI

Sono organi dell'AdSP, ai sensi del novellato art. 7 della l. n. 84 del 1994, il Presidente, il Comitato di gestione e il Collegio dei revisori dei conti.¹⁴ La loro durata in carica è stabilita in quattro anni.

Per le informazioni di dettaglio circa le attribuzioni proprie di ciascun organo si rinvia a quanto riferito nelle precedenti relazioni, limitandosi a fornire, di seguito, elementi informativi relativi alle vicende soggettive degli organi dell'AdSP nonché indicazioni circa i compensi attribuiti e le spese sostenute per il loro funzionamento.

Il Presidente

La nomina del Presidente in carica negli esercizi in esame è avvenuta, come detto, con decreto 8 novembre 2016, n. 362 del Ministro delle infrastrutture e dei trasporti, d'intesa con il Presidente della Regione Puglia, ed è stata confermata, dapprima, con la nomina a Commissario straordinario con decreto del Mit 29 dicembre 2020, n. 621, e successivamente con il rinnovo della carica di Presidente per il quadriennio 2021-2024 con decreto del Mit 14 gennaio 2021, n. 14. I relativi emolumenti sono stabiliti, in attuazione del novellato art. 7 della legge n. 84 del 1994, dal d. m. 16 dicembre 2016, n. 456 nel limite massimo di 230 mila euro lordi annui, di cui la parte fissa non superiore a 170 mila euro e la parte variabile non superiore a 60.000 euro.¹⁵

Nel biennio in esame la spesa relativa al trattamento economico del Presidente è stata dettagliata dall'Ente come da tabella seguente:

¹⁴ Prima della riforma introdotta dal d.lgs. n. 169 del 2016, tra gli organi figurava anche il Segretariato generale, composto dal Segretario generale e da una Segreteria tecnico-operativa.

¹⁵ La parte variabile è legata ad obiettivi determinati annualmente con direttiva del Mit, che indica, altresì, le modalità di rilevazione e di monitoraggio dei risultati. Per l'anno 2019, è stato emanato il d.m. n. 348 del 2 agosto 2019, con allegati gli obiettivi, e con nota Mit del 3 marzo 2020 è stato comunicato il raggiungimento degli obiettivi, con valutazione 100. Per l'anno 2020, è stato emanato il d.m. n. 307 del 30 luglio 2020, che ha assegnato i seguenti due obiettivi: 1) valorizzare l'asset portuale localizzato nell'Area denominata "Ex Belleli" attraverso un processo di reindustrializzazione e reinfrastrutturazione funzionale all'insediamento di realtà produttive all'interno del porto di Taranto; 2) attuare il Piano regolatore del porto di Taranto.

Tabella 1 - Emolumenti del Presidente**(impegni)**

	2019	2020	Var. %
Retribuzione fissa	169.954	170.056	0,1
Retribuzione variabile	60.000	60.000	0
Contributi Inps a carico dell'Ente	16.407	16.400	0
Rimborso spese	30.568	13.330	-56,4
Assicurazione	141	141	0
Totale	277.070	259.927	-6,2

Fonte: dati AdSP

Il Comitato di gestione

Il Comitato di gestione in carica per il quadriennio 2017-2020 è stato nominato con decreto del Presidente dell'AdSP n. 26 del 6 marzo 2017. Con decreto n. 35 del 22 marzo 2021 si è provveduto al rinnovo del Comitato di gestione per il quadriennio 2021-2025, composto dal Presidente dell'AdSP e da altri quattro componenti, in rappresentanza della Regione Puglia, del Comune di Taranto e delle Autorità marittime competenti (Direttore marittimo della Puglia e della Basilicata Jonica e Comandante del porto di Taranto). L'organo è disciplinato da un regolamento di funzionamento adottato con delibera del Comitato di gestione n. 12 del 15 settembre 2017.

Ai suoi componenti spetta un gettone di presenza per la partecipazione alle riunioni del Comitato dell'importo di euro 30 a seduta, come da delibera n. 2 del 21 marzo 2017 del Comitato di gestione.

A supporto dei processi decisionali del Comitato di gestione è stato istituito, ai sensi dell'art. 11-bis della legge n. 84 del 1994, l'Organismo di partenariato della risorsa mare, organo collegiale rappresentativo con funzioni consultive, i cui orientamenti, in ordine all'assetto e allo sviluppo del sistema portuale, possono essere disattesi dal Comitato di gestione solo previa adeguata motivazione.¹⁶

L'Organismo di partenariato, costituito con decreto presidenziale n. 37 del 12 aprile 2017 per il quadriennio 2017-2021 e rinnovato con decreto del Presidente n. 57 del 19 maggio 2021, è composto dal Presidente dell'AdSP, che lo presiede, dal Direttore marittimo e da altri dodici

¹⁶ L'Organismo svolge funzioni di confronto partenariale ascendente (fase di programmazione) e discendente (fase di attuazione), nonché funzioni consultive di partenariato economico sociale, in particolare in ordine: a) all'adozione del piano regolatore di sistema portuale; b) all'adozione del piano operativo triennale; c) alla determinazione dei livelli dei servizi resi nell'ambito del sistema portuale dell'Autorità di sistema portuale suscettibili di incidere sulla complessiva funzionalità ed operatività del porto; d) al progetto di bilancio preventivo e consuntivo.

componenti designati dalle associazioni di categoria in rappresentanza delle imprese portuali e degli altri operatori del settore.

Il Collegio dei revisori dei conti

Il Collegio dei revisori dei conti è composto da tre membri effettivi e due supplenti, nominati con decreto del Mims tra gli iscritti all'albo dei revisori legali dei conti o tra persone in possesso di specifica professionalità nella revisione contabile. Il suo Presidente e un membro supplente sono nominati su designazione del Ministro dell'economia e delle finanze.

L'organo di controllo in carica è stato nominato con decreto n. 374 del 17 novembre 2016, integrato con successivo decreto n. 417 del 10 agosto 2017. Con decreto ministeriale 28 ottobre 2021, n. 418, integrato con decreto n. 487 del 2 dicembre 2021, è stato costituito il nuovo Collegio dei revisori per la durata di un quadriennio, con decorrenza dal 15 novembre 2021.

Il relativo trattamento economico è stato definito, nelle more del previsto decreto interministeriale di determinazione dei compensi di cui all'art. 13, c. 2 del d.lgs. n. 169 del 2016 (mai emanato), secondo le percentuali indicate dal d.m. n. 412 del 18 maggio 2009, da applicare sull'intero compenso (parte fissa e variabile) spettante al Presidente dell'AdSP, come indicato dalla nota Mit del 19 ottobre 2018.

Per quanto attiene al sistema di valutazione della *performance* amministrativa e della trasparenza e integrità dei controlli, con decreto presidenziale n. 92 del 30 agosto 2018 è stato costituito l'Organismo indipendente di valutazione (OIV) in forma monocratica. Con decreto presidenziale n. 129 del 19 ottobre 2021 è stato nominato, previa procedura selettiva pubblica, il nuovo OIV monocratico, con incarico di durata triennale ed un compenso di euro 12.000 annui.

Nella tabella seguente è riportata la spesa impegnata in bilancio per i compensi spettanti ai componenti degli organi di controllo, comprensivi di indennità e rimborsi spese.

Tabella 2 - Indennità di carica e rimborso spese agli organi di controllo

	2019	2020	Var. % 20/19
Compenso Collegio dei revisori	54.310	54.310	0
Missioni Collegio dei revisori	7.095	725	-89,8
Gettoni di presenza alle riunioni del Comitato di gestione	0	0	0
Compenso OIV	16.920	16.920	0
Assicurazione	246	246	0
Totale	78.571	72.201	-8,1

Fonte: dati AdSP

Per un esame complessivo dell'andamento della spesa per gli organi, si riportano nella tabella che segue gli impegni di spesa sostenuti negli esercizi in esame per gli organi di amministrazione e di controllo (comprensivi di oneri riflessi e rimborsi spese), posti a raffronto con i rispettivi impegni dell'esercizio 2018. I dati mostrano una spesa in flessione per minori rimborsi spese, seppure ancora sopra la media del settore.

Tabella 3 - Spesa per gli organi

	2018	2019	Var. % 19/18	2020	Var. % 20/19
Presidente	278.673	277.070	-0,6	259.927	-6,2
Comitato di gestione	1.106	1.314	18,8	390	-70,3
Collegio dei revisori e OIV	80.344	78.571	-2,2	72.201	-8,1
Totale	360.123	356.955	-0,9	332.518	-6,8

Fonte: Rendiconto gestionale AdSP

3. PERSONALE

3.1 Assetto organizzativo

Per lo svolgimento delle funzioni amministrative l'AdSP si avvale di un Segretariato generale, composto dal Segretario generale e da una Segreteria tecnico-operativa la cui struttura organizzativa è stata definita con decreto del Presidente n. 127 del 11 dicembre 2017, successivamente modificata con decreto n. 99 del 13 settembre 2019.

Al vertice della struttura è posto il Segretario generale, nominato dal Comitato di gestione, su proposta del Presidente, e assunto con contratto di diritto privato di durata quadriennale, rinnovabile per una sola volta, regolato dal c.c.n.l. per i dirigenti di Azienda Industria (Cida).¹⁷ Il Segretario generale sovrintende e coordina le attività delle cinque direzioni in cui si articola l'AdSP (direzioni "amministrativa", "affari generali e internazionali", "legale gare e contratti", "operativo sicurezza demanio", e "tecnica"), a loro volta suddivise in 14 sezioni.

Anche al fine di assicurare una più efficace attuazione ai progetti del Piano nazionale di ripresa e resilienza (PNRR), con decreto n. 13 del 27 gennaio 2022, la struttura della Segreteria tecnico-operativa è stata adeguata rafforzando la "direzioni tecnica", con l'aggiunta dell'Ufficio speciale opere strategiche (Usos), e riorganizzando lo "staff di segreteria", diviso in due strutture (una a supporto del Presidente e l'altra alle dirette dipendenze del Segretario generale). Conseguentemente, la funzione "sportello unico amministrativo" è stata trasferita alla direzione "operativo sicurezza demanio", mentre la direzione "affari generali e internazionali" è stata potenziata, passando da tre a quattro sezioni.

Il Segretario generale dell'AdSP è stato nominato, su proposta del Presidente, con delibera del Comitato di gestione n. 4 del 18 aprile 2017, per un quadriennio. Al termine dell'incarico, il nuovo Segretario generale è stato nominato con delibera n. 5 del 11 maggio 2021 per il quadriennio 2021-2024.

Al Segretario generale è stato attribuito, per gli anni 2019 e 2020, il trattamento economico annuo lordo di euro 155.900, quale parte fissa da corrispondersi in 14 mensilità. Per la parte variabile del trattamento economico è stato previsto un premio di produzione di euro 17.802,

¹⁷ Il Segretario generale è soggetto alla disciplina in materia di responsabilità dirigenziale, incompatibilità, cumulo di impieghi e incarichi, di cui al d.lgs. 30 marzo 2001, n. 165 (artt. 21 e 53) ed al d.lgs. 8 aprile 2013, n. 39, nonché ai limiti retributivi di cui all'art. 23-ter del decreto-legge 6 dicembre 2011, n. 201, convertito, con modificazioni, dalla legge 22 dicembre 2011, n. 214.

legato al raggiungimento degli obiettivi dell'Ente, ed un premio della *performance* di euro 16.367, legato al raggiungimento di obiettivi assegnati all'inizio di ogni anno dal Presidente. Con il citato decreto n. 5 del 2021, è stato confermato al nuovo Segretario generale il medesimo trattamento fisso e variabile.

3.2 Pianta organica e consistenza del personale

La struttura della Segreteria tecnico-operativa prevede un organico di 70 unità (escluso il Segretario generale), 14 unità in più rispetto alla dotazione organica dell'Autorità portuale di Taranto approvata dal Mit il 28 febbraio 2013. Il dimensionamento del nuovo fabbisogno di personale è nato dall'esigenza di far fronte ai compiti aggiuntivi dell'AdSP dopo la riforma di cui al d.lgs. n. 169 del 2016, evitando così "carichi di lavoro sproporzionati rispetto alle risorse umane in forza".¹⁸ L'AdSP ha sempre confermato la sostenibilità, con risorse del proprio bilancio, del maggior costo teorico connesso all'ampliamento dell'organico.

La pianta organica, adottata con delibera del Comitato di gestione n. 17 del 15 dicembre 2017 ed approvata (nonché resa esecutiva) dal Ministero vigilante in data 19 marzo 2018, contempla 5 dirigenti, 9 quadri e 56 impiegati.

Alla data del 31 dicembre 2017, la consistenza effettiva del personale corrispondeva a sole 46 unità, di cui 5 dirigenti, 7 quadri e 34 impiegati. Nonostante la carenza di organico di 24 unità, significativa soprattutto nei livelli professionali del personale impiegatizio, l'AdSP ha deciso di procedere al reclutamento di nuovo personale soltanto dopo aver esperito le progressioni di carriera del personale interno per i 24 posti vacanti. Tale procedura, avviata nel luglio 2019, si è conclusa nel dicembre dello stesso anno, sicché i nuovi inquadramenti di personale sono decorsi dal 1° gennaio 2020.

Come previsto dal primo Piano triennale del fabbisogno di personale per il triennio 2018-2020, alle vacanze di personale si è, nel frattempo, provveduto facendo ricorso ad una proroga dell'istituto della somministrazione, per n. 6 unità con contratto a tempo determinato.

Con decreto presidenziale n. 124 dell'11 novembre 2019, l'AdSP ha approvato, ai sensi dell'art. 6 del d.lgs. n.165 del 2001, il Piano triennale del fabbisogno di personale per il triennio 2019-2021, successivamente aggiornato, per il triennio 2020-2022, con decreto n. 89 del 30 ottobre

¹⁸ In tal senso si esprime la relazione illustrativa alla proposta di ridefinizione dell'organico della Segreteria tecnico-operativa.

2020. Dal Piano si evince che, alla data del 1° gennaio 2020, il personale di ruolo in servizio si era contratto a 44 unità, a seguito della cessazione di due dirigenti.

La situazione è rimasta sostanzialmente invariata anche nell'anno 2020, al termine del quale la consistenza effettiva in servizio risultava pari a 45 unità, a seguito di due assunzioni ed una cessazione.¹⁹ Solo nel settembre 2020 si è deciso di avviare una selezione pubblica per la copertura di 19 posizioni vacanti in organico, da assumere con contratto di lavoro a tempo indeterminato nei primi quattro livelli del c.c.n.l. dei lavoratori dei porti sottoscritto in data 15 dicembre 2015 per il triennio 2016-2018.²⁰ La procedura ha consentito di assumere, nell'anno 2021, n. 7 unità ed altre 5 unità a decorrere da gennaio 2022. Dal Piano triennale del fabbisogno di personale per il triennio 2021-2023 e 2022-2024 si evince che, alla data del 1° gennaio 2022, le vacanze in organico (rispetto alle 24 unità registrate al termine del 2017) si sono ridotte a 18 unità (1 dirigente, 3 quadri e 14 impiegati), riuscendosi così a coprire, nell'arco di un intero quadriennio, solo 6 posti vacanti.

La tabella seguente evidenzia la consistenza del personale in servizio al termine degli anni 2019 e 2020, posta a raffronto con quella al termine dell'esercizio 2017, anno in cui è stata approvata la dotazione organica dell'AdSP.²¹ Dai dati si evince come al termine del biennio in esame le vacanze in organico si siano accresciute di una unità, la maggior parte delle quali concentrate non più nei profili di concetto (livello 3°) ma in quelli esecutivi (livello 4°). Alla predetta consistenza occorre aggiungere il Segretario generale e 6 unità con contratto di somministrazione, addette allo *staff* di segreteria.

¹⁹ Nel corso del 2020, l'AdSP ha avviato, con decreto del 26 maggio 2020, una ulteriore procedura selettiva riservata al personale interno finalizzata alla progressione verticale per la copertura di n. 1 unità da inquadrare a tempo pieno ed indeterminato al quarto livello del c.c.n.l. dei lavoratori dei porti. Detta procedura si è conclusa nel mese di marzo 2021.

²⁰ Il contratto dei lavoratori dei porti è stato rinnovato, per la parte economica, in data 30 aprile 2021.

²¹ Nel 2018 la consistenza effettiva di personale del 2017 è rimasta immutata.

Tabella 4 - Dotazione organica e consistenza del personale

Categorie	Pianta organica	Consistenza effettiva		
	Del. n. 17 del 15 dicembre 2017	2017	2019	2020
Dirigenti	5	4	3	4
Quadri A	3	1	1	0
Quadri B	6	6	6	6
Livello 1°	7	1	1	4
Livello 2°	11	6	6	10
Livello 3°	20	9	9	16
Livello 4°	16	16	16	3
Livello 5°	2	2	2	2
TOTALI	70	45	44	45

Fonte: Piani triennali del fabbisogno di personale e note integrative al rendiconto generale

3.3 Spesa per il personale

Il personale delle AdSP, come detto, è inquadrato nel c.c.n.l. dei lavoratori dei porti, mentre al personale dirigente si applica il c.c.n.l. per i dirigenti di aziende industriali produttrici di beni e servizi, rinnovato per il periodo 1° gennaio 2019 - 31 dicembre 2023.

Nella tabella che segue è indicata la spesa complessivamente impegnata per il personale nel biennio in esame, incluso il Segretario generale, con le rispettive variazioni percentuali del 2020 rispetto all'esercizio precedente.

Tabella 5 - Spesa per il personale in servizio**(impegni)**

	2019	2020	Var.%
Emolumenti e rimborsi spese al Segretario generale	190.202	195.903	3,0
Emolumenti fissi	1.808.671	1.773.309	-2,0
Emolumenti variabili	119.362	16.658	-86,0
Indennità e rimborso spese di missione	55.217	16.250	-70,6
Altri oneri per il personale	5.618	0	-100
Spese per l'organizzazione di corsi	30.037	16.078	-46,5
Oneri previdenziali, assist. e fiscali a carico dell'Ente	779.329	762.632	-2,1
Oneri della contrattazione decentrata	929.842	965.283	3,8
Totale	3.918.278	3.746.113	-4,4

Fonte: dati di rendiconto gestionale

Dai dati esposti si evidenzia un decremento del 4,4 per cento della spesa del personale tra i due esercizi, da attribuire, da un lato, al pensionamento di un “quadro”, compensato dalla successiva assunzione di due nuove unità, dall’altro, ai minori costi del personale in modalità di lavoro agile, atteso lo stato di emergenza sanitaria causato dall’epidemia da Covid-19. Le uniche voci in crescita riguardano il trattamento del Segretario generale (+3,0 per cento) e gli oneri relativi alla contrattazione integrativa decentrata (+3,8 per cento).

La tabella che segue evidenzia i valori del costo unitario medio del personale per gli esercizi 2019 e 2020. Ai fini della sua individuazione, il costo globale per il personale (comprensivo delle retribuzioni del Segretario generale nonché della quota di accantonamento al fondo per il TFR ed al fondo di previdenza integrativa) è tratto dal conto economico.

Tabella 6 - Costo unitario medio del personale

2019			2020		
Costo globale	Unità in servizio *	Costo medio unitario	Costo globale	Unità in servizio *	Costo medio unitario
4.156.000	45	92.356	3.979.554	46	86.512

Fonte: elaborazione Corte dei conti su dati di conto economico

(*) *Compreso il Segretario generale*

Il costo unitario medio risulta particolarmente elevato, per quanto in diminuzione (-6,3 per cento) per i minori costi connessi all’introduzione del lavoro agile. Ad incidere particolarmente sul livello del costo medio è l’elevata misura degli oneri relativi alla contrattazione integrativa decentrata.

Riguardo alle modalità di erogazione dei premi per il raggiungimento degli obiettivi della *performance*, con delibera del Comitato di gestione n. 2 del 28 febbraio 2019 è stato approvato il Sistema di misurazione e valutazione della *performance*, aggiornato nel 2020 con delibera n. 1 del 28 gennaio 2020.²²

²² Con delibera del Comitato di gestione n. 6 del 29 aprile 2019, è stato approvato il Piano della *performance* 2019-2021, al quale sono allegate le schede di assegnazione degli obiettivi. Con delibera n. 10 del 25 ottobre 2019 è stato approvato l’aggiornamento del Piano della *performance* 2019 - 2021.

Con delibera del Comitato di gestione n. 2 in data 28 gennaio 2020 è stato approvato il Piano della *performance* 2020-2022, mentre, con decreto presidenziale n. 29 del 2 aprile 2020 sono stati approvati gli allegati al Piano e, precisamente, le schede di assegnazione degli obiettivi. Con delibera n. 11 del 29 ottobre 2020 è stato approvato l’aggiornamento al Piano della *performance* 2020-2021.

Con riguardo alle misure di prevenzione della corruzione, l'AdSP ha approvato, con decreto presidenziale n. 96 del 29 agosto 2019, il Piano triennale per la prevenzione della corruzione e della trasparenza per il triennio 2019-2021, aggiornato per il triennio 2020-2022 con decreto n. 6 del 20 gennaio 2020.²³

Relativamente alle spese per le collaborazioni esterne, si evidenzia che nel biennio in esame non risultano somme impegnate sul capitolo di parte corrente relativo a consulenze, studi ed altre prestazioni professionali, in quanto dette somme sono state imputate, su richiesta del Collegio dei revisori, al capitolo "Spese diverse connesse al funzionamento degli uffici". Dall'elenco degli incarichi esterni pubblicati nell'apposita sezione "Amministrazione trasparente" del sito istituzionale, risultano infatti affidati, per il 2019, n. 19 incarichi a componenti di commissioni giudicatrici per appalti o concessioni di servizi, a componenti dell'organismo collegiale di supporto al Presidente ed a componenti di commissioni di concorso, per compensi complessivi pari a euro 151.053; per il 2020, risultano 4 incarichi, per un compenso complessivo di euro 4.200.

Al riguardo, l'Ente precisa che, mentre i compensi ai componenti di commissioni di concorso per incarichi relativi ad adempimenti obbligatori per legge o all'affidamento di servizi afferenti il funzionamento dell'Ente gravano sul capitolo da ultimo richiamato, le spese relative agli incarichi di componente di commissione giudicatrice nelle procedure di gara sono imputate al competente capitolo di spesa sul quale grava la spesa relativa al bene, servizio o lavoro oggetto di acquisizione.

Anche gli oneri relativi ai tre componenti dell'organismo collegiale di supporto al Presidente sarebbero stati fatti gravare, dunque, sul quadro economico delle opere strategiche di grande infrastrutturazione previste dal d.p.c.m. 17 febbraio 2012, di nomina del Presidente dell'Autorità portuale di Taranto a Commissario straordinario, sulle cui vicende istitutive si rinvia a quanto riferito nel precedente referto.²⁴

La relazione annuale sulla performance per l'anno 2019 è stata adottata con delibera del Comitato di gestione n. 7 del 29 giugno 2020, validata, ai sensi dell'art. 14, co. 4, lett. c, del d.lgs. n. 150 del 2009, in data 1° luglio 2020 dall'Organismo indipendente di valutazione (OIV). Per l'annualità 2020, la relazione annuale sulla *performance* è stata adottata con delibera n. 8 del 25 giugno 2021, validata in data 29 giugno 2021.

²³ Il Piano triennale per la prevenzione della corruzione e della trasparenza per il triennio 2021-2023 è stato approvato con decreto n. 42 del 31 marzo 2021.

²⁴ Dalle informazioni agli atti, risulta che il predetto organismo collegiale di supporto al Presidente/Commissario straordinario sia stato sciolto, come peraltro richiesto da questa Corte, nel corso del 2020, anche a seguito della ricostituzione, ad opera del decreto Mit 31 maggio 2019, n. 226, della "struttura tecnica di missione" di cui all'art. 214, co. 3, del d.lgs. 18 aprile 2016, n. 50, prevista a supporto delle attività dei Commissari straordinari.

In merito a dette collaborazioni, questa Sezione si riserva gli opportuni approfondimenti in ordine alla corretta appostazione in bilancio dei relativi oneri.

Si segnala, infine, che nel sito istituzionale sono pubblicate, altresì, le precedenti relazioni della Corte dei conti, ai sensi dell'art. 31 del d.lgs. n. 33 del 2013, impropriamente inserite nella sezione "Disposizioni generali", sottosezioni "Atti generali" - "Atti amministrativi generali".

4. ATTIVITÀ DI PIANIFICAZIONE E ATTUAZIONE DELLE OPERE PORTUALI

L'AdSP del Mar Ionio organizza la propria attività programmatica intorno a quattro atti di indirizzo fondamentali, previsti dalla l. n. 84 del 1994, come modificata dal richiamato d.l. n. 121 del 2021:

- il Documento di pianificazione strategica di sistema (Dpss), strumento di raccordo sistematico (in luogo del non più previsto Piano regolatore di sistema portuale) volto a delimitare gli ambiti portuali e a definire l'assetto complessivo e la destinazione d'uso delle aree del porto;
- il Piano regolatore portuale (Prp), strumento attuativo della pianificazione delle aree portuali e retroportuali delimitate dal Dpss, specifica le caratteristiche e la destinazione funzionale delle stesse, nonché i beni sottoposti a vincolo preordinato all'esproprio;
- il Piano operativo triennale (Pot), che, sulla base del Dpss, individua le linee di sviluppo delle attività portuali e gli strumenti per attuarle;
- il Programma triennale delle opere (Pto), che indica, ai sensi dell'art. 21 del d.lgs. 18 aprile 2016, n. 50, tempi e risorse destinate ai lavori da eseguire.

Il nucleo di detto processo programmatico consiste nella ricerca delle soluzioni organizzative che meglio rispondono al più coerente e coordinato collegamento tra le priorità individuate a livello di pianificazione strategica e gli obiettivi gestionali complementari da conseguire nelle successive fasi attuative della programmazione.

L'approccio alla pianificazione strategica portuale, voluto dal d.lgs. n. 232 del 2017 ("Correttivo porti"), assume il Documento di pianificazione strategica di sistema quale strumento per definire gli obiettivi di sviluppo del sistema portuale, perimetrare le aree destinate a funzioni strettamente portuali, retroportuali e di interazione porto-città (individuando i collegamenti infrastrutturali di ultimo miglio, viario e ferroviario, con i porti del sistema e gli attraversamenti del centro urbano) e delineare l'assetto territoriale del sistema portuale nonché i criteri seguiti nella individuazione dei contenuti delle rappresentazioni grafiche.

L'AdSP del Mar Ionio non si è ancora dotata del Documento di pianificazione strategica di sistema, ma ne ha avviato le attività di elaborazione solo dopo l'entrata in vigore del d.l. n. 121 del 2021. Conseguentemente, ha incentrato la propria attività programmatica sul Pot, al quale

ha affidato l'improprio compito di tracciare le strategie di sviluppo del porto su uno scenario temporale proiettato al 2030. Per l'attuazione di dette linee strategiche, il piano si è dovuto uniformare agli altri documenti programmatici adottati dall'AdSP, rappresentati, in mancanza di Dpss e di Prp, dal Piano delle *performance* e dagli obiettivi stabiliti dal Mims per la determinazione della parte variabile dell'emolumento dei Presidenti delle AdSP, oltre che dal "Piano strategico nazionale della portualità e della logistica" approvato con il d.p.c.m. del 26 agosto 2015.

4.1 Piano regolatore portuale

Il Piano regolatore del porto di Taranto è stato adottato dal Comitato portuale nel novembre 2007. Dopo la previa intesa con il Comune di Taranto ed il parere favorevole del Consiglio superiore dei lavori pubblici, formulato in data 24 marzo 2010 con prescrizioni e raccomandazioni, il Piano è stato sottoposto alla procedura di valutazione ambientale strategica (Vas), avviata nel 2011. In data 6 aprile 2012, la Regione Puglia ha espresso il proprio parere favorevole, con prescrizioni, ed ha valutato positivamente la "compatibilità paesaggistica" con deliberazione n. 1918 del 15 ottobre 2013. Quindi, il Comune di Taranto, d'intesa con l'Autorità Portuale, ha avviato il procedimento per la variante al Piano regolatore generale (Prg), diretta ad effettuare il "riconoscimento" delle previsioni del Piano regolatore portuale, ma, in contrasto con le pregresse determinazioni assunte, ha escluso le opere riguardanti il progetto "Tempa Rossa" (prolungamento del pontile petroli, serbatoi ed altre opere relative), con conseguente revisione dell'Atto di intesa città-porto. Avverso tale provvedimento sono state proposte impugnazioni dinanzi al TAR di Lecce, il quale, con sentenze nn. 2132/2015 e 2133/2015, ha accolto i ricorsi e annullato la deliberazione del Consiglio Comunale. Successivamente, con deliberazione della Giunta regionale del 23 maggio 2018, n. 863, è stato espresso il parere di compatibilità paesaggistica e la variante al Prg è stata approvata con prescrizioni. Una volta recepite dal Comune di Taranto le prescrizioni relative agli aspetti ambientali, paesaggistici e urbanistici, la Giunta regionale, con deliberazione n.1384 del 23 luglio 2019, ha approvato in via definitiva la variante al Prg relativa al nuovo Piano regolatore del porto di Taranto.

Per l'attuazione del Prp, nel 2019 è stato stipulato l'accordo per la stesura del Piano urbanistico esecutivo del Piano regolatore portuale, i cui elaborati definitivi sono stati completati nel 2021.

4.2 Piano operativo triennale

L'art. 9, c. 5, lett. b), della legge n. 84 del 1994, come novellato dall'art. 6 del d.lgs. n. 232 del 2017, prescrive la stesura di un Piano operativo triennale (Pot), da aggiornare annualmente in coerenza con il Piano regolatore portuale. Il Pot individua le strategie di sviluppo delle attività portuali e logistiche sulla base delle risorse finanziarie disponibili nel triennio e fissa l'ordine di priorità di ciascun intervento quantificandone le relative spese.

Con delibera del Comitato di gestione n. 9 del 19 giugno 2017 è stato approvato il primo Pot relativo al periodo 2017-2019, che focalizza lo scenario delle azioni realizzabili entro il periodo di riferimento. Le 35 azioni del Piano sono state articolate su sette assi di sviluppo (innovazione digitale, infrastruttura fisica e tecnologica, *partnership*, sviluppo e miglioramento offerta servizi portuali, organizzazione dell'ente, porto e territorio, sostenibilità ambientale). Nel 2018, al termine di un processo di revisione e di razionalizzazione, le azioni di piano sono state ridotte a 31 e, nel 2019, a 26.

Con successiva delibera del Comitato di gestione n. 3 del 13 maggio 2020, è stato approvato il Pot 2020-2022, cui ha fatto seguito la revisione annuale relativa al 2021, approvata con delibera n. 16 del 21 dicembre 2021, con aggiornamento dei nuovi interventi realizzabili.

Le nuove strategie di azione contemplano solo 5 obiettivi prioritari (innovazione, sostenibilità, porto e territorio, infrastruttura fisica e competitività, *accountability* istituzionale) che si sviluppino attraverso 20 azioni strategiche, il cui schema riepilogativo viene riprodotto nella seguente tabella.

Tabella 7 – Piano operativo triennale 2020-2022

OBIETTIVO	AZIONE
1. INNOVAZIONE	1. Realizzazione del “ <i>FuturePORT Innovation Hub</i> ” e promozione dell’innovazione in ambito portuale e logistico
	2. Digitalizzazione dell’Ente
	3. Sportello Unico Amministrativo (SUA)
	4. <i>Port Community System</i> (PCS)
	5. Innalzamento dei livelli di sicurezza dell’area portuale e delle aree industriali limitrofe, da estendere eventualmente anche in ambito ZES
2. SOSTENIBILITA’	6. Approvvigionamento di energia da fonti rinnovabili e sviluppo dei carburanti alternativi e LNG
	7. Sviluppo della mobilità sostenibile in ambito portuale
	8. Sviluppare l’ambito della <i>circular economy</i>
	9. <i>Governance</i> innovativa per Taranto Città Portuale sostenibile
3. PORTO E TERRITORIO	10. “Porto e città”: (ri)costruzione di legami e relazioni con il territorio attraverso la materializzazione di una nuova identità territoriale basata sulla cultura del mare.
	11. Sviluppo del “ <i>port exhibition center</i> ” e realizzazione di un sistema modulare di visite formative/turistiche della realtà portuale
	12. Piano di interventi di rigenerazione di aree “ <i>leisure/ambientali</i> ” in ambito portuale e urbano: il <i>Waterfront</i> come infrastruttura fisica e sociale in grado di generare nuove configurazioni e dimensioni progettuali.
4. INFRASTRUTTURA FISICA E COMPETITIVITA’	13. Efficientamento ed ottimizzazione dei servizi portuali
	14. Efficientamento ed ottimizzazione dell’infrastruttura esistente ed implementazione di nuove infrastrutture strategiche
	15. Attrazione per investimenti: Zona Economica Speciale (ZES) Ionica e Zona Franca Doganale del porto di Taranto
	16. Valorizzazione del ruolo del porto di Taranto nell’ambito dei corridoi della rete TEN-T
	17. Promozione e <i>marketing</i> , supporto al <i>cluster</i> logistico-industriale-marittimo tarantino e avvio dello <i>Ionian cruise cluster</i>
5. ACCOUNTABILITY ISTITUZIONALE	18. Prevenzione della corruzione, <i>performance</i> e protezione dei dati personali
	19. Riorganizzazione delle risorse interne dell’AdSP attraverso interventi di implementazione, valorizzazione e <i>empowerment</i> delle risorse umane
	20. Relazioni internazionali e comunicazione istituzionale anche attraverso il portale <i>Web</i> e i canali <i>social</i>

Fonte: elaborazione Corte dei conti su dati Pot 2020-2022

4.3 Programma triennale delle opere pubbliche

La realizzazione delle opere si svolge, ai sensi dell’art. 21 del d.lgs. n. 50 del 2016, sulla base di una programmazione triennale e di relativi aggiornamenti annuali, nel rispetto del Piano operativo triennale ed in coerenza con la programmazione di bilancio e le relative coperture

finanziarie. Il Programma triennale delle opere (Pto) è compilato sulla base degli schemi-tipo predisposti dal d.m. 16 gennaio 2018, n. 14, che costituiscono parte integrante del bilancio preventivo dell'esercizio. I nuovi interventi inseriti in programma sono quelli di cui si ipotizza l'avvio e dei quali esiste almeno uno studio di fattibilità.

Con decreto del Presidente dell'AdSP n. 114 del 23 ottobre 2018, sono stati adottati sia il Programma triennale delle opere pubbliche 2019-2021 sia il Programma biennale degli acquisti di beni e servizi 2019-2020, che il Comitato di gestione ha approvato unitamente al bilancio di previsione 2019.

Per l'anno 2019, il Pto prevedeva l'avvio di tre interventi, per uno stanziamento complessivo, con risorse proprie di bilancio, pari a 34,5 milioni. Al termine del 2020, per due dei tre interventi previsti (una nuova diga foranea di protezione del porto fuori rada nel tratto di ponente e un intervento di bonifica ambientale consistente nella rimozione di un *hot spot* nelle aree del porto di rada) sono ancora in corso le verifiche dei progetti esecutivi; per il terzo intervento (riguardante la rete idrica e fognante nella zona di levante del porto) si è giunti alla fase dell'affidamento dei lavori.

Tutti gli altri interventi previsti per il 2020, per un costo a valere sul bilancio pari a 33,5 milioni, sono stati rinviati al 2022. La sola opera che risulta ultimata nel 2020 riguarda i lavori di riqualificazione della banchina e dei piazzali in radice del molo polisettoriale, per un costo di 9 milioni (su una stima iniziale di 15 mln) a valere sul Fondo sviluppo e coesione 2014-2020.

Con decreto presidenziale n. 112 del 18 ottobre 2019 è stato adottato l'aggiornamento annuale al Pto 2019-2021 e al Programma biennale degli acquisti di beni e servizi 2019-2020, inseriti nel bilancio di previsione 2020.

Il Pto 2021-2023 è stato adottato con decreto n. 87 del 27 ottobre 2020. Il Programma ripropone per il 2021 solo tre interventi previsti nel Pto 2019-2021 e ne aggiunge quattro nuovi, per uno stanziamento complessivo di 46,1 milioni. La misura dei finanziamenti complessivi previsti per l'esecuzione delle opere in programma nel successivo biennio è pari a 121,8 milioni per il 2022 e a 48 milioni per il 2023, di cui circa 93 milioni da attuare con risorse a destinazione vincolata per legge.

Nella tabella seguente sono poste a raffronto le diverse tipologie di entrate disponibili nell'arco temporale di validità del Pto 2021-2023.

Tabella 8 - Programma triennale delle opere pubbliche 2021-2023

Tipologia di risorse	Disponibilità finanziaria			
	Arco temporale di validità del programma			Importo totale
	2021	2022	2023	
Entrate a destinazione vincolata	15.760.000	45.500.000	48.000.000	109.260.000
Entrate da mutui	0	0	0	0
Apporti di capitali privati	0	0		0
Stanziamenti di bilancio	30.350.000	76.320.000	0	106.670.000
Totale	46.110.000	121.820.000	48.000.000	215.930.000

Fonte: elaborazione Corte dei conti su dati Pto 2021-2023

Con decreto n. 132 del 21 ottobre 2021 è stato adottato dall'AdSP il programma triennale 2022-2024.

4.4 Opere portuali in corso di esecuzione nel biennio 2019-2020

La più importante delle opere infrastrutturali in corso di completamento riguarda la piattaforma logistica integrata del porto di Taranto (cd. "piastra portuale di Taranto"), nodo logistico prioritario inserito nel corridoio scandinavo-mediterraneo all'interno della rete di trasporto trans-europea (*Trans-European Network-Transport - Ten-T*).

L'opera si compone di cinque interventi,²⁵ iniziati il 30 agosto 2013, a distanza di due anni dall'approvazione del progetto definitivo. Il bando di gara risale all'anno 2004 e il primo degli interventi ultimati (la piattaforma logistica) è stato inaugurato nel dicembre 2015.

Il costo dell'opera, come da progetto definitivo approvato con delibera Cipe del 18 novembre 2010, è pari a 219,1 milioni, con una variazione in aumento rispetto al progetto preliminare (dicembre 2003) di 63 milioni, di cui 29,4 milioni per esigenze connesse alla realizzazione della vasca di colmata. Il finanziamento risulta coperto per l'80 per cento da risorse pubbliche, per il 3 per cento da fondi dell'Autorità portuale e per il 17 per cento da finanziamenti privati a carico del concessionario.²⁶

²⁵ Gli interventi previsti sono i seguenti: 1) la piattaforma logistica, destinata a offrire servizi per lo stoccaggio e la movimentazione delle merci; 2) l'adeguamento, l'ampliamento e la razionalizzazione della "strada dei moli", inaugurata il 29 settembre 2017, con l'obiettivo di realizzare un collegamento organico e funzionale dei siti del "porto in rada" con quelli del "porto fuori rada"; 3) l'ampliamento del IV sporgente, con l'obiettivo di aumentare i punti di attracco e ridurre i tempi di attesa delle navi in rada; 4) la sistemazione della darsena ad ovest del IV sporgente ed il relativo terrapieno, con l'obiettivo di migliorare l'operatività degli accosti; 5) la vasca di colmata, per la raccolta ed il contenimento dei sedimenti di dragaggio.

²⁶ In merito alle cause dei ritardi nella realizzazione dell'intervento, vedasi la relazione della Corte dei conti concernente "L'Hub portuale di Taranto", approvata dalla Sezione centrale di controllo sulla gestione delle amministrazioni dello Stato con deliberazione n. 15 del 24 ottobre 2017. Tra le criticità segnalate dalla Sezione, si richiamano: la difficoltà

Alla data del 31 dicembre 2020 risultavano pagati 32 stati di avanzamento lavori, per un totale di 208 milioni, pari a circa il 97 per cento dell'avanzamento complessivo dell'investimento. Tutte le opere sono state ultimate e prese in consegna anticipata, ad eccezione della vasca di colmata, di cui risultava ancora in corso l'attività di configurazione finale. Il completamento dei lavori è stato effettuato nel corso del 2021.

Altro intervento in corso di esecuzione nel biennio, ma ultimato nel 2021, attiene all'adeguamento strutturale della banchina di levante del molo San Cataldo e della Calata 1 del porto di Taranto. L'opera è stata finanziata, per un costo previsto di 25,5 milioni, sia dal Fsc 2014-2020 (pari a 13,8 milioni) sia da risorse individuate dal protocollo d'intesa Mit n. 7 del 21 ottobre 2002 (pari a 11,7 milioni). I lavori sono stati avviati nel 2020 e risultano emessi, nel corso dell'anno, n. 3 stati di avanzamento, per un totale di 3,1 milioni.

Tra le opere in corso di esecuzione nel biennio in esame e ultimate nel 2021, figurano, altresì, un intervento per la ricostruzione dell'impalcato in calcestruzzo della testata inagibile del molo San Cataldo (costo previsto 18,8 milioni; risorse Fsc 2014-2020; avvio dei lavori previsto per la metà del 2017; consegna lavori nel 2019) e un intervento per la realizzazione di due edifici destinati alla sistemazione logistica degli addetti alle attività portuali dei servizi tecnico-nautici in area retrostante la darsena servizi (opera da ultimare nel giugno 2020; costo previsto 7,8 milioni; fondi AdSP; progetto esecutivo approvato nel giugno 2019; s.a.l. 40 per cento nel 2020). Nel corso del 2020 risultavano in via di attuazione ulteriori tre interventi, per un costo complessivo di 113,8 milioni.

Si tratta degli interventi di dragaggio nell'area prospiciente il molo polisettoriale e di realizzazione di un primo lotto funzionale della cassa di colmata per l'ampliamento del V Sporgente (opera prevista dal 2012, per un costo di 83 milioni; risorse Pon, Fsc e Mattm; al 31 dicembre 2020 risultano emessi 14 s.a.l. per 23,7 milioni; ritardi dovuti a crisi aziendale dell'appaltatore e domanda di "concordato in bianco"), degli interventi per la realizzazione di una rete di raccolta e collettamento delle acque piovane nelle aree comuni del porto e di una rete idrica e fognante nella zona di levante (lavori da avviare nel 2017; costo dell'opera 18

dell'Amministrazione nel subentro nelle competenze della soppressa Struttura di missione; la dilatazione dei tempi nella fase di approvazione delle progettazioni; la mancata considerazione, nella progettazione preliminare, delle esigenze connesse alla realizzazione della vasca di colmata destinata ad accogliere i fanghi provenienti dai lavori marittimi e alla sistemazione ambientale finale; la dilatazione dei tempi per la definizione delle procedure necessarie per la realizzazione degli interventi; la stasi nell'utilizzo delle risorse finanziarie complessivamente disponibili.

milioni; fondi AdSP; affidamento lavori nel 2020; centrale di committenza Invitalia) e, infine, dei lavori per la realizzazione di un edificio da adibire a Centro servizi polivalente per usi portuali al molo San Cataldo (opera da ultimare nel 2017; costo dell'opera 12,8 milioni; fondi AdSP; s.a.l. 85 per cento nel 2020; ritardi dovuti a crisi aziendale dell'appaltatore).

4.5 Progetti PNRR

L'AdSP del Mar Ionio partecipa direttamente alla realizzazione di sei progetti finanziati con le risorse del Piano nazionale di ripresa e resilienza (PNRR).²⁷ In particolare, cinque progetti sono finanziati, come risulta dal questionario di monitoraggio avviato da questa Sezione di controllo, con le risorse del fondo complementare al PNRR, di cui al decreto-legge 6 maggio 2021, n. 59, convertito con modificazioni dalla legge 1° luglio 2021, n.101, per complessivi 90,7 milioni. Un sesto progetto attinge, invece, le risorse direttamente dalla misura M5C3 -11 del PNRR, che prevede una dotazione di 630 milioni per interventi infrastrutturali per lo sviluppo delle Zone economiche speciali (Zes) nel periodo 2021-2026, di cui 108,1 milioni per la Zes interregionale Ionica.

Nel complesso, i sei progetti realizzano un investimento di 140,7 milioni, di cui euro 90,7 milioni per interventi inquadrabili nella Missione 3 del PNRR (Infrastrutture per la mobilità sostenibile), componente 2 (Intermodalità e logistica integrata), ed euro 50 milioni per interventi inquadrabili nella Missione 5 (Coesione e inclusione), componente 3 (Interventi speciali per la coesione territoriale).

Quanto ai cinque progetti M3C2, tre di essi riguardano la realizzazione di impianti di elettrificazione "*cold ironing*" a servizio delle banchine pubbliche del porto commerciale di Taranto, del molo polisettoriale e del pontile petroli. I progetti mirano ad una sostanziale riduzione delle emissioni in atmosfera dovute alla produzione di energia elettrica dei natanti fermi in banchina attraverso l'uso di gruppi elettrogeni in dotazione alle navi.

²⁷ Il Piano nazionale di ripresa e resilienza (PNRR) è stato approvato con la Decisione del Consiglio ECOFIN del 13 luglio 2021, notificata all'Italia dal Segretariato generale del Consiglio con nota LT161/21 del 14 luglio 2021, ed è regolato dalle disposizioni attuative recate dal decreto-legge 31 maggio 2021, n. 77, convertito dalla legge 29 luglio 2021, n. 108, e dal decreto-legge 9 giugno 2021, n. 80, convertito dalla legge 6 agosto 2021, n. 113.

Il PNRR si sviluppa intorno a tre assi strategici condivisi a livello europeo: digitalizzazione e innovazione, transizione ecologica e inclusione sociale. Il Piano si articola in sei Missioni, coerenti con i 6 pilastri del Next Generation EU, che raggruppano 16 Componenti.

Gli altri due progetti riguardano la realizzazione di due nuove dighe foranee di protezione del porto fuori rada, nel tratto di levante e di ponente.²⁸ Gli interventi, divisi in due lotti funzionali, rientrano tra le opere previste dal nuovo Piano regolatore del porto di Taranto e mirano a ridurre il moto ondoso nelle banchine destinate ad ormeggio ed operazioni portuali, migliorando le manovre di ormeggio e riducendone i costi.

Per i cinque progetti M3C2, l'AdSP ha già ricevuto (al 9 febbraio 2022) un anticipo di 13,8 milioni ed ha effettuato pagamenti per euro 155.995. Di dette anticipazioni, euro 6,5 milioni sono stati stanziati per gli impianti di elettrificazione, a fronte di un costo complessivo per i tre progetti di 55 milioni, mentre i restanti 7,3 milioni riguardano i lavori per le due dighe foranee, il cui costo complessivo previsto è di 35,7 milioni. Per questi ultimi lavori, l'AdSP ha utilizzato le anticipazioni per effettuare pagamenti che, al 31 dicembre 2021, sono pari, appunto, a euro 155.995, riferiti alla sola progettazione della diga foranea di ponente, unico progetto dell'AdSP finora approvato, per il quale ha ricevuto un anticipo di 3,2 milioni, ma il cui obiettivo previsto al 2° semestre 2021 non è stato raggiunto.

Il mancato raggiungimento dell'obiettivo intermedio (pubblicazione della gara per l'affidamento dei lavori) è stato motivato dalla necessità di integrare il progetto esecutivo ed il piano di monitoraggio ambientale secondo le indicazioni ricevute dall'A.r.p.a. Puglia nei mesi di novembre e dicembre 2021. L'AdSP ha riferito che il ritardo segnalato nella pubblicazione della gara (prevista entro la fine del 1° semestre 2022) non dovrebbe pregiudicare il perseguimento dell'obiettivo futuro, consistente nell'aggiudicazione del contratto per l'esecuzione dei lavori entro il 2° semestre 2023.

Con riguardo all'intervento infrastrutturale M5C3 per la coesione territoriale della Zes Ionica, l'AdSP è impegnata, come soggetto attuatore, nella realizzazione di opere di infrastrutturazione primaria e accessibilità stradale e ferroviaria dell'area "Eco Industrial Park" (parte ex ILVA). Il progetto, che prevede costi per 50 milioni di euro, non è stato ancora approvato, né risultano effettuate anticipazioni o pagamenti.

²⁸ Si ricorda che, per la diga foranea di ponente, il Pto 2019-2021 aveva già previsto uno stanziamento di risorse proprie in bilancio per l'avvio della progettazione esecutiva, che nel 2021 risultava ancora soggetta a verifiche. La consegna dei lavori era prevista per la metà del 2018.

Per l'attuazione dei sei progetti, l'AdSP ha dichiarato di non aver adottato strutture dedicate o specifiche misure di programmazione, controllo, monitoraggio e rendicontazione, ma di aver solo previsto una contabilità separata dei relativi movimenti finanziari.

Per potenziare la struttura organizzativa di supporto alla realizzazione delle infrastrutture portuali, l'AdSP ha, comunque, provveduto a costituire, come detto, l'Ufficio speciale opere strategiche (Usos), unità operativa collocata sotto la Direzione tecnica.

5. ATTIVITÀ DI GESTIONE DEL DEMANIO PORTUALE

5.1 Attività concessoria ed autorizzatoria per operazioni e servizi portuali

Le attività di concessione e di autorizzazione che l'AdSP esercita relativamente alla disponibilità delle aree demaniali in ambito portuale per lo svolgimento delle attività di impresa sono tra le più significative per l'efficientamento delle operazioni e dei servizi portuali. Tali attività contribuiscono, altresì, ad assicurare all'Autorità medesima una quota importante delle entrate complessive dell'Ente, sufficienti non solo alla copertura dei costi di funzionamento, ma anche alla manutenzione ed al miglioramento delle infrastrutture portuali. La concessione in uso di banchine e aree demaniali marittime è rilasciata, ai sensi dell'art. 18 della legge n. 84 del 1994, alle imprese portuali (previamente autorizzate dall'AdSP, ai sensi dell'artt. 16, sulla base di un programma operativo da esse proposto) per lo svolgimento delle operazioni portuali di carico, scarico, trasbordo, deposito e ogni altra movimentazione di merci o altro materiale nonché per i servizi portuali che siano complementari o accessori alla movimentazione delle merci. Per tutti gli altri usi, l'occupazione temporanea delle aree e dei beni demaniali marittimi è concessa ai sensi dell'art. 36 del Codice della navigazione (nav), previa corresponsione anticipata di un canone commisurato alla tipologia ed alla durata della concessione.

Le concessioni possono essere rilasciate con licenza demaniale, quando sono di durata non superiore al quadriennio e non importino impianti di difficile rimozione, ovvero con atto formale, se, al contrario, prevedono una durata superiore ai quattro anni ovvero importino impianti di difficile rimozione.

Al fine di disciplinare i compiti e le finalità di amministrazione delle aree e dei beni del demanio marittimo, l'AdSP si è dotata, con ordinanza presidenziale n. 3 del 16 febbraio 2017, di apposito regolamento interno recante "*Procedure amministrative in materia di demanio marittimo*". Tra le più significative modifiche apportate a detto regolamento, si segnalano quelle volte a recepire le indicazioni contenute nella circolare Mit n. 3087 del 5 febbraio 2018, in ordine ai criteri da utilizzare nel procedimento di comparazione delle istanze di rilascio o di rinnovo delle concessioni demaniali marittime, e quelle dell'Autorità di regolazione dei

trasporti, stabilite con delibera n. 57 in data 30 maggio 2018, per garantire l'accesso equo e non discriminatorio alle infrastrutture portuali.

L'iter per il rilascio, la sospensione, la revoca ed il rinnovo delle autorizzazioni di cui al citato art. 16 è disciplinato, invece, dal nuovo regolamento interno adottato con ordinanza presidenziale n. 9 del 22 marzo 2021.²⁹ Tale provvedimento, reso previo parere della Commissione consultiva locale, di cui all'art. 15, l. n. 84 del 1994, e del Comitato di gestione, è stato adeguato alle procedure di presentazione delle istanze secondo le modalità previste dall'istituto Sportello unico amministrativo (SUA).³⁰

Dette modalità sono state recepite anche nel regolamento per il deposito temporaneo delle merci in ambito portuale, adottato con ordinanza n. 16 in data 14 maggio 2021.

In ordine alle menzionate procedure di affidamento delle aree e dei beni del demanio marittimo, non può non osservarsi come l'attività autorizzatoria e concessoria posta in essere dall'AdSP sia tra le più significative per sostenere l'economia portuale e renderla competitiva, sicché, in un'ottica di sistema, per ottimizzarne i risultati ed efficientare i servizi e gli impianti portuali occorrerebbe incentrare la programmazione su procedure competitive ad iniziativa dell'Autorità portuale, piuttosto che rimettere l'avvio delle procedure e l'esito degli affidamenti a mere istanze di parte. Peraltro, le procedure di selezione ad evidenza pubblica avviate previa istanza di parte, non sempre assicurano il rispetto dei principi di pari trattamento e di non discriminazione, specie ove i termini fissati o le modalità dell'avviso pubblico di presentazione delle domande concorrenti siano incongrui o eccessivamente limitativi, comunque tali da non consentire l'effettiva partecipazione di tutti gli operatori interessati.

Si rinnova, pertanto, l'invito ad adottare, in tempi brevi, l'atteso regolamento attuativo di cui all'art. 18 della legge 28 gennaio 1994, n. 84 in materia di concessione del demanio portuale, funzionalmente destinato alla regolamentazione delle attività commerciali marittime ed alle relative modalità di concessione; un regolamento finalizzato ad introdurre criteri omogenei,

²⁹ Il precedente regolamento era stato adottato dall'Autorità portuale con decreto n. 29 del 13 aprile 2012.

³⁰ Lo Sportello unico amministrativo è uno strumento digitale innovativo, previsto dall'art. 15-bis della legge n. 84 del 1994, che assicura l'unicità di conduzione e la semplificazione di tutte le procedure amministrative inerenti le attività economiche di competenza dell'AdSP, ad eccezione di quelle concernenti lo Sportello unico doganale e dei controlli, per le quali è prevista l'adozione di un apposito d.p.r. adottato in data 29 dicembre 2021, n. 235.

trasparenti e certi per il rilascio delle concessioni per la gestione dei porti, utili a favorire un esercizio più efficiente degli stessi.

A tale riguardo, anche il PNRR ha stabilito alcuni obiettivi che il nuovo regolamento dovrà conseguire, tra i quali quello di “definire le condizioni relative alla durata della concessione, i poteri di vigilanza e controllo delle autorità concedenti, le modalità di rinnovo, il trasferimento degli impianti al nuovo concessionario al termine della concessione e l'individuazione dei limiti minimi dei canoni a carico dei concessionari”.

Per l'esecuzione delle operazioni e dei servizi portuali, le imprese autorizzate sono tenute ad impiegare lavoratori temporanei forniti da un'apposita impresa portuale preposta alla selezione, formazione e avviamento del personale occorrente, ai sensi dell'art. 17 della l. n. 84 del 1994. Alla fine del 2013, è stata avviata la procedura ad evidenza pubblica per la concessione settennale di detto servizio a decorrere dal 17 aprile 2014. In data 12 marzo 2019, è stato autorizzato il subingresso di una nuova società consortile nel rapporto afferente il servizio di fornitura di lavoro temporaneo di che trattasi.³¹

Con delibera del Comitato di gestione n. 10 del 19 giugno 2017 è stata altresì costituita, per la durata di tre anni, l'Agenzia per la somministrazione del lavoro in porto e per la riqualificazione professionale, prevista dall'art. 4. del d.l. 29 dicembre 2016, n. 243, convertito, con modificazioni, dalla l. 27 febbraio 2017, n. 18, società *in house* interamente partecipata dall'AdSP, nella quale sono confluiti i lavoratori in esubero delle imprese operanti, ai sensi dell'art. 18 della legge n. 84 del 1994, nella movimentazione dei *container*, i quali, alla data del 27 luglio 2016, usufruivano di regimi di sostegno al reddito nelle forme degli ammortizzatori sociali.

L'Agenzia svolge attività di supporto alla collocazione professionale dei lavoratori iscritti nei propri elenchi al di fuori della sfera di intervento dell'impresa preposta alla fornitura del lavoro portuale temporaneo ai sensi dell'art. 17 della l. n. 84 del 1994. Qualora quest'ultima

³¹ In base al decreto presidenziale n. 75 del 3 luglio 2019, l'organico dell'impresa autorizzata alla fornitura della manodopera temporanea è stato rideterminato in n. 7 unità. Nel corso degli anni 2019 e 2020 non sono stati avviati procedimenti, ai sensi dell'art. 17, c.15-bis, della l. n. 84 del 1994, per ristabilire gli equilibri patrimoniali dell'impresa autorizzata nell'ambito di un piano operativo di intervento o di un piano di risanamento approvato dalla medesima.

non abbia personale sufficiente per far fronte alle richieste di manodopera, la stessa è tenuta a rivolgersi all’Agenzia.³²

Al fine di disciplinare le modalità di iscrizione negli elenchi tenuti dall’Agenzia è stato emanato, con ordinanza n. 6 del 30 luglio 2018 (successivamente modificata con ordinanza n. 22 del 30 giugno 2021), il regolamento per l’iscrizione e la permanenza dei lavoratori negli elenchi tenuti e gestiti dall’Agenzia.

In seguito, è stato approvato e successivamente aggiornato dall’Agenzia, sentite le rappresentanze sindacali, il Piano di chiamata ed avviamento al lavoro, redatto al fine di disciplinare in dettaglio l’avviamento al lavoro, il ricollocamento, le modalità di chiamata, l’organizzazione del lavoro, oltreché la formazione dei lavoratori iscritti negli elenchi tenuti dall’Agenzia.³³

La natura dei rapporti tra l’Agenzia di somministrazione del lavoro in porto e la società consortile di cui all’art. 17 della l. n. 84 del 1994 sarà oggetto di apposita istruttoria nell’ambito del successivo referto di questa Sezione.

Per una visione di sintesi del graduale evolversi delle attività economiche e produttive presenti all’interno del porto di Taranto, le tabelle seguenti pongono a raffronto, da un lato, il numero delle imprese autorizzate, nel biennio 2019-2020, allo svolgimento delle attività di movimentazione delle merci e/o altri materiali ai sensi dell’art. 16 della legge n. 84 del 1994, dall’altro, il numero delle concessioni e delle autorizzazioni di tipo demaniale rilasciate nel medesimo arco temporale.

³² Il comma 5 dell’art. 4 del d.l. n. 243 del 2016 precisa, altresì, che in caso di nuove iniziative imprenditoriali e produttive che dovessero localizzarsi in porto, le imprese autorizzate o concessionarie devono fare ricorso per le assunzioni a tempo determinato ed indeterminato, laddove vi sia coerenza tra profili professionali richiesti e offerti, ai lavoratori dell’Agenzia secondo percentuali predeterminate nel relativo titolo abilitativo; lo stesso obbligo grava, in caso di previsioni di nuove assunzioni, sulle aziende già concessionarie ai sensi dell’art. 18 della legge n. 84 del 1994.

³³ I lavoratori iscritti negli elenchi dell’Agenzia risultano essere, alla data del 31 dicembre 2020, n. 433 unità, di cui n. 23 unità avviati al lavoro presso imprese operanti in ambito portuale.

Negli atti autorizzativi è prevista la disposizione per la quale le nuove imprese autorizzate ex art. 16, L. n. 84 del 1994 o concessionarie debbono “fare ricorso al personale dell’Agenzia per la somministrazione del lavoro in porto e per la riqualificazione professionale per almeno il 90% delle assunzioni, in ottemperanza a quanto previsto dall’art. 4, co. 5, del d.l. 29 dicembre 2016, n. 243 e ferme restando le condizioni previste nella norma di che trattasi”.

Tabella 9 - Imprese autorizzate per le attività di cui all'art. 16, L. 84/1994

Tipologia	2019	2020
Operazioni portuali	11	10
Servizi portuali	5	4
Totale	16	14

Fonte: elaborazione Corte dei conti su dati AdSP

I dati evidenziano una lieve diminuzione, rispetto al 2019, delle imprese dedite allo svolgimento delle operazioni portuali (-9%), più accentuata per quelle autorizzate allo svolgimento dei servizi portuali (-20%).

Tabella 10 - Concessioni e autorizzazioni

Tipologia	2019	2020
Nuove concessioni ex art. 18 L. 84/94	2	0
Nuove concessioni ex art. 36 nav.	7	7
Rinnovi	17	6
Autorizz. anticipata occupaz. ex art. 38 nav.	1	0
Autorizz. esecuz. nuove opere ex art. 55 nav.	1	0
Subingressi nelle concessioni ex art. 46 nav.	4	2
Atti o licenze suppletive ex art. 24 reg. nav.	1	2
Totale	33	17
Licenze totali	64	64
Atti formali totali	6	6
Autorizz. anticipata occupaz. ex art. 38 nav.	1	1
Totale	71	71

Fonte: elaborazione Corte dei conti su dati AdSP

A livello di provvedimenti totali in essere nei due anni di riferimento, si osserva una sostanziale stabilità, nonostante le misure emergenziali prodotte dalla pandemia abbiano indotto l'AdSP, nel 2020, a prorogare *ex lege* di 12 mesi n. 51 concessioni demaniali in scadenza

(di cui 16 in scadenza nel 2020), con relativo effetto sul numero degli atti rilasciati nell'anno (pari a 17), in sensibile diminuzione rispetto a quelli del 2019 (pari a 33).³⁴

Relativamente ai provvedimenti di maggior impatto per lo sviluppo del porto, si richiamano le concessioni rilasciate nel 2019 per la gestione ventennale dell'approdo turistico per natanti da diporto presso il molo Sant'Eligio e dell'insediamento produttivo destinato all'imbarco di cemento nel porto mercantile, nonché l'atto di concessione della banchina del molo polisettoriale, per la durata di 49 anni, teso a rendere operativo il *terminal multipurpose* per promuovere lo sviluppo dei traffici commerciali e della logistica, con particolare riferimento alla movimentazione dei *container*, di merci varie e navi ro-ro.

Nel 2020 sono state avviate, invece, le procedure per la concessione dei beni demaniali marittimi insistenti sul molo San Cataldo, allo scopo di gestire servizi di accoglienza del traffico crocieristico e l'utilizzo dell'edificio polivalente, nonché per la concessione, per la durata di 40 anni, di una porzione del compendio demaniale "*ex Yard Belleli*" allo scopo di realizzare un polo produttivo navale.

Per quanto concerne i canoni demaniali, la tabella seguente riassume il quadro degli importi accertati a titolo di canone concessorio per le attività economiche svolte nel porto di Taranto nel biennio 2019-2020, distinti per funzioni e tipologia di attività.

³⁴ Vedasi decreto presidenziale n. 113 del 23 dicembre 2020 di proroga ex art.199, co. 3, lett. b), del d.l. 19 maggio 2020, n. 34, convertito con modificazioni dalla L. 17 luglio 2020, n. 77.

Tabella 11 - Canoni di concessione aree demaniali

FUNZIONI	CATEGORIE	CANONI	
		2019	2020
COMMERCIALE		1.192.822	156.860
	<i>Terminal operators / Imprese portuali</i>	1.160.357	100.438
	Attività commerciali	32.465	35.488
	Magazzini portuali	0	20.934
INDUSTRIALE E PETROLIFERA		1.011.086	907.775
	Attività industriali	799.344	717.007
	Depositi costieri	211.742	190.768
TURISTICA E DA DIPORTO		110.919	75.775
	Attività turistico ricreative	1.422	2.500
	Nautica da diporto	109.497	73.275
INTERESSE GENERALE		149.498	210.347
	Servizi tecnico nautici	47.500	74.173
	Infrastrutture	14.036	45.405
	Imprese esecutrici di opere in porto	87.962	90.769
VARIE		3.803	19.436
TOTALE GENERALE		2.468.128	1.370.194

Fonte: : Elaborazione Corte dei conti su dati AdSP

I dati complessivi mostrano una significativa flessione dei proventi (-44,5 per cento), solo in minima parte imputabile agli effetti dell'emergenza pandemica. In realtà, la riduzione è ascrivibile al canone afferente la nuova concessione al *terminal operator* della banchina del molo polisettoriale, canone accertato e riscosso anticipatamente nel 2019 (per euro 1.104.569) ma imputabile all'anno 2020, esercizio dal quale decorre la consegna del compendio demaniale.

Dall'esame delle varie tipologie di canoni concessori emerge la marcata prevalenza delle concessioni per attività di carattere commerciale e industriale; le attività residue hanno, generalmente, portata più limitata, ma manifestano una diffusa tendenza in crescita.

Si segnala, altresì, come nell'anno 2020, in considerazione del calo dei traffici portuali derivanti dall'emergenza Covid-19, l'AdSP abbia provveduto alla riduzione dei canoni concessori previsti in applicazione dell'art. 199, co. 1, lett. a), del decreto-legge 19 maggio 2020, n. 34, convertito, con modificazioni, dalla legge 17 luglio 2020 n. 77. Atteso che i canoni relativi al 2020 sono stati già incassati dall'AdSP, la restituzione di quanto non dovuto dagli aventi diritto in applicazione del citato art. 199, pari a euro 160.628, è stata differita al 2021 in favore di quei concessionari che hanno subito una perdita di fatturato superiore al 20 per cento, per il cui

pagamento l'AdSP è stata autorizzata a vincolare una corrispondente quota dell'avanzo di amministrazione libero al 31 dicembre 2020.

Nella tabella seguente sono riassunte, per gli esercizi dal 2018 al 2020, le entrate accertate e le riscossioni di competenza per canoni demaniali, con indicazione della relativa percentuale di incidenza sul complesso delle entrate correnti e sugli accertamenti.

Tabella 12 - Canoni demaniali - Accertamenti e riscossioni anni 2018-2020

Esercizio	Accertamenti per canoni	Entrate correnti	Incidenza %	Canoni riscossi c/competenza	Incidenza %
	(a)	(b)	a/b	(c)	c/a
2018	1.456.587	24.787.436	5,9	359.364	24,7
2019	2.468.128	30.585.171	8,1	1.307.032	53,0
2020	1.370.194	23.065.733	5,9	149.919	10,9

Fonte: Elaborazione Corte dei conti su dati AdSP

La differenza sostanziale nell'ammontare dei canoni accertati e riscossi nei due anni di riferimento è da imputare, come detto, alla anticipazione del pagamento di un canone riferito ad attività commerciali. In via generale, occorre evidenziare, tuttavia, come la riscossione dei canoni demaniali avvenga, generalmente, nell'anno successivo a quello di scadenza, con conseguente cospicua movimentazione della gestione dei residui.

Nel complesso, si evidenzia la ridotta incidenza dei canoni concessori rispetto alle entrate correnti (pari solo al 5,9 per cento nel 2020). Il principale fattore che condiziona la misura dei canoni accertati è riferibile all'Accordo di programma, siglato nel 1998, che stabilisce la misura indicizzata del canone, dovuto sino alla scadenza della concessione, per le attività industriali svolte dallo stabilimento siderurgico di Taranto in autonomia funzionale, ai sensi dell'art. 19 della legge n. 84 del 1994, su una vasta area demaniale corrispondente al 43 per cento dell'intero compendio demaniale del porto. Per il resto, l'AdSP applica i canoni stabiliti dalla normativa in materia, rideterminati con riferimento alle sole concessioni di locali all'interno degli edifici realizzati dall'AdSP (edifici molo San Cataldo lotti 1 e 2) e all'interno delle palazzine e del *gate* presenti sul molo polisettoriale.

5.2 Servizi di interesse generale

Con la novella dell'art. 6, c. 4, lett. c), della l. n. 84 del 1994 ad opera del d.lgs. n. 232 del 2017, le attività dirette alla fornitura di servizi di interesse generale agli utenti portuali non sono più individuate dai decreti del Mit in data 14 novembre 1994 e 4 aprile 1996,³⁵ ma è compito di ciascuna AdSP determinare quali attività rientrino tra i servizi di interesse generale da affidare in concessione e quali possano essere svolte con diverse procedure di affidamento.³⁶

Al riguardo, l'AdSP del Mar Ionio, pur non avendo ancora formalmente individuato i servizi di interesse generale, continua ad assicurare il servizio idrico, il servizio elettrico, la manutenzione dei segnalamenti marittimi, il servizio di pulizia e smaltimento dei rifiuti solidi urbani delle aree portuali comuni ed il servizio di ritiro, trasporto e smaltimento dei rifiuti, speciali e non da bordo delle navi.

Con particolare riferimento al servizio di pulizia e raccolta rifiuti nelle aree comuni, comprensivo del conferimento dei rifiuti al recupero ed allo smaltimento, il nuovo affidamento decorre dal 30 novembre 2021 per la durata di 3 anni. Il servizio di ritiro rifiuti da bordo delle navi in sosta nel porto mercantile di Taranto è stato affidato, invece, in data 4 aprile 2019 per un periodo fino al 28 febbraio 2026.³⁷

Al fine di programmare e razionalizzare le spese di gestione dei servizi di interesse generale e di manutenzione ordinaria dei manufatti e degli impianti portuali, nel novembre 2019 l'AdSP ha deciso di fare ricorso ad un contratto di *global service*, procedura che si è conclusa nel dicembre 2021 con l'affidamento del servizio ad una società consortile per la durata di 3 anni ed un costo complessivo di euro 8.853.575.³⁸

³⁵ L'art. 1 del decreto ministeriale del 14 novembre 1994 indicava i seguenti servizi: A) Servizi di illuminazione (gestione degli impianti di illuminazione e le relative manutenzioni, distribuzione di energia elettrica ai concessionari, agli utenti portuali e alle unità navali); B) Servizi di pulizia e raccolta rifiuti (relativi a spazi, locali e infrastrutture comuni utilizzati da concessionari, utenti e imprese portuali, nonché derattizzazione, disinfestazione e simili, gestione della rete fognaria, pulizia e disinquinamento degli specchi acquei portuali); C) Servizio idrico (gestione dell'acquedotto, delle cisterne, della rete idrica e relative manutenzioni, nonché fornitura idrica alle navi in porto e in rada, ai concessionari ed agli utenti); D) Servizi di manutenzione e riparazione (riferiti a beni, impianti, sistemi tecnici e tecnologici, mezzi meccanici oggetto di concessione, di proprietà, ovvero utilizzati da soggetti operanti in porto); E) Gestione delle stazioni marittime e servizi di supporto ai passeggeri; F) Servizi informatici e telematici (fornitura di sistemi informatici e telematici, di supporto informativo e di comunicazioni resi alle Amministrazioni pubbliche, agli operatori privati, alla utenza e, più in generale, ai servizi marittimi); G) Servizi comuni al settore industriale e al settore commerciale del porto.

Ai detti servizi, il d.m. 4 aprile 1996 ha aggiunto il servizio ferroviario svolto in ambito portuale.

³⁶ Cfr. in tal senso circolare Mit del 17 aprile 2018.

³⁷ Il servizio di raccolta, trasporto, trattamento, recupero e/o smaltimento delle acque di sentina, delle acque di lavaggio (*slops*), delle morchie aventi punto di infiammabilità superiore a 60° e delle acque di zavorra da bordo delle navi in sosta nel porto di Taranto ed in rada è stato affidato con decreto n. 84 in data 7 agosto 2018 per il periodo dal 1° ottobre 2018 al 30 settembre 2021.

³⁸ Decreto presidenziale n. 155 del 2 dicembre 2021.

5.3 Traffico portuale

Al fine di creare nuove opportunità di crescita, l'AdSP persegue una strategia di diversificazione dei traffici per potenziare lo sviluppo della movimentazione dei *container*, dei servizi logistici e del traffico passeggeri.

Sul piano delle merci movimentate, il porto di Taranto sta attraversando una fase di perdurante declino. Il volume del traffico merci si è ridotto da 20,4 milioni di tonnellate nel 2018 a 18,1 milioni nel 2019, per attestarsi a 15,8 milioni al termine del 2020 (-22,8 per cento nel biennio).

Il principale settore responsabile di tale andamento è il traffico di rinfuse solide, riferito all'industria siderurgica, che costituisce circa il 53 per cento del cargo movimentato nel porto di Taranto (nel 2018 era il 57,3 per cento). I volumi hanno conosciuto negli ultimi anni una notevole riduzione a causa della crisi del comparto e delle alterne vicende che hanno interessato lo stabilimento siderurgico. Nel 2020 i volumi hanno registrato una riduzione del 9,6 per cento, accentuata dagli effetti della pandemia sulla produzione siderurgica, con una movimentazione di 8.290.602 tonnellate.

Una componente importante del traffico portuale è costituita dal traffico di rinfuse liquide, che rappresenta il 27 per cento del totale delle merci movimentate (nel 2018 era il 18,5 per cento). Anche tale settore ha subito, nel 2020, una contrazione rispetto al 2019 (-1,5 per cento), attestandosi su un totale di 4.278.384 tonnellate.

Il restante 20 per cento (24,2 per cento nel 2018) è costituito da merci varie (prodotti siderurgici finiti, pale eoliche, ecc.), pari a 3.208.996 tonnellate nel 2020, con un decremento percentuale rispetto al 2019 del 30,4 per cento.

In relazione al traffico *container*, l'anno 2020 ha visto il rilancio dell'attività di movimentazione grazie all'avvio dell'operatività del *terminal* presso il molo polisettoriale, a seguito della ultimazione dei lavori di riqualificazione della banchina e degli interventi di dragaggio nell'area antistante. Nel corso dell'anno hanno ripreso ad essere movimentati in totale 5.512 T.e.u.³⁹

Per quanto riguarda il traffico passeggeri, lo scalo ionico avrebbe notevoli potenzialità, legate alle specificità territoriali storiche, culturali e naturalistiche nonché all'offerta infrastrutturale,

³⁹ "Twenty-foot equivalent unit", unità di misura standard di lunghezza nel trasporto dei container.

adeguata ad accogliere anche navi di ultima generazione. I passeggeri in transito nel 2018 sono stati 658, cresciuti a 9.200 nel 2019, grazie all'inserimento del porto di Taranto nelle rotte di alcune compagnie crocieristiche, per poi tornare ad azzerarsi nel 2020 a causa dell'emergenza legata al Covid-19, che ha comportato la cancellazione di tutti gli scali prenotati.

La riduzione del volume dei traffici si riflette sulle collegate entrate tributarie, come si evince dalla tabella seguente che mette a confronto i dati aggregati relativi al traffico registrato negli anni 2018-2020, con i relativi proventi finanziari legati alla movimentazione delle merci.

Tabella 13 - Traffico portuale e relativo gettito

	2018	2019	2020	Δ % 20/19
MERCI (tonnellate)				
- Rinfuse liquide	3.779.132	4.344.056	4.278.384	-1,5
- Rinfuse solide	11.702.407	9.170.869	8.290.602	-9,6
- Merci varie	4.951.896	4.610.246	3.208.996	-30,4
Totale Merci	20.433.435	18.125.171	15.777.982	-12,9
CONTAINER (unità TEU movimentate)	0	0	5.512	100
NAVI (unità)	1.790	1.993	1.884	-5,5
PASSEGGERI (unità)	658	9.205	0	-100
Tasse portuali sulle merci (accert.ti)	12.383.915	12.351.464	9.385.893	-24,0
Tasse di ancoraggio (accert.ti)	4.428.363	5.712.747	4.038.463	-29,3
Totale Tasse	16.812.278	18.064.211	13.424.356	-25,7

Fonte: Elaborazione Corte dei conti su dati AdSP

5.4 Attività negoziale

Per l'acquisizione di beni, servizi e lavori l'AdSP si è recentemente dotata di un nuovo regolamento interno, adottato con decreto n. 29 del 11 marzo 2021, in sostituzione del precedente regolamento emanato con decreto n. 70 del 15 giugno 2018.

La revisione del vigente regolamento si è resa necessaria per adeguarlo alle modifiche legislative intervenute in materia e, in particolare, alle disposizioni introdotte dal d.l. 18 aprile 2019, n. 32, convertito, con modificazioni, dalla l. 14 giugno 2019, n. 55, ed al regime derogatorio introdotto dal d.l. 16 luglio 2020, n. 76 (c.d. "Decreto semplificazioni"), convertito con modificazione dalla legge 11 settembre 2020, n. 120. Con l'occasione, l'Ente si è dotato di uno strumento più pratico, sistematico ed aggiornato che consente di efficientare i processi interni, migliorare la programmazione e favorire l'attività di monitoraggio e controllo.

Con decreto n. 136 del 9 dicembre 2019 è stato istituito l'Albo telematico degli operatori economici per lo svolgimento delle procedure negoziate di lavori, servizi e forniture di importo inferiore alla soglia comunitaria, ai sensi dell'art. 36, comma 2, del d.lgs. n. 50 del 2016, nonché per le procedure di cui all'art. 1 del d.l. n. 76 del 2020.

A tal fine, l'Ente si è dotato, altresì, di una piattaforma di *e-procurement* per le gare telematiche, in ottemperanza alle disposizioni di cui all'art. 40 del d.lgs. n. 50 del 2016, e di un regolamento per l'accreditamento, la valutazione, il funzionamento e la gestione dell'Albo.

In tema di utilizzo degli strumenti di acquisto centralizzato, l'AdSP aderisce al sistema delle convenzioni stipulate dalla Consip, di cui all'art. 26, commi 1 e 3, della l. 23 dicembre 1999, n. 488, e al Mercato elettronico della Pubblica amministrazione (MePa), di cui all'art. 36, co. 6, del d.lgs. n. 50 del 2016.

Per gli affidamenti diretti, l'Ente osserva il principio di rotazione degli inviti e degli affidamenti, a norma dell'art. 36, comma 1, del citato d.lgs. n. 50 del 2016 e delle Linee guida Anac n. 4 recanti *"Procedure per l'affidamento dei contratti pubblici di importo inferiore alle soglie di rilevanza comunitaria, indagini di mercato e formazione e gestione degli elenchi di operatori economici"*. Il rispetto del principio di rotazione è assicurato anche dalla disciplina dettata in materia dal regolamento interno per l'acquisizione di beni, servizi e lavori.

L'attività negoziale dell'AdSP del Mar Ionio è svolta da due distinti settori: la Sezione gare e contratti e la Sezione economato. La prima è competente per le acquisizioni di importo superiore ad euro 40.000 e per gli affidamenti dei lavori pubblici, la seconda per le altre tipologie di affidamento ed alcune materie particolari elencate dal regolamento interno.

Nelle tabelle che seguono sono riportati i dati relativi ai contratti stipulati dalla Sezione gare e contratti negli anni 2019-2020, distinti per tipologia di procedura adottata e relativa spesa sostenuta.

Tabella 14 - Procedure di affidamento anno 2019 - Sezione gare e contratti

Tipologia	Numero contratti	Totale spesa	Incid. % su tot. contratti	Incid. % su tot. spesa
Affidamento diretto art. 36, c. 2, lett. a) d.lgs. 50/2016 (anche mediante piattaforma MePA)	12	286.028	66,7	1,9
Procedura competitiva con negoziazione art. 36, c. 2, lett. b) d.lgs. 50/2016	3	280.522	16,7	1,9
Procedura negoziata senza previa pubblicazione del bando di gara art. 63 d.lgs. 50/2016	1	245.755	5,6	1,7
Procedura aperta art.60 d.lgs. 50/2016	2	14.000.779	11,1	94,5
Convenzioni Consip, accordi quadro	0	0	0,0	0,0
TOTALE	18	14.813.084	100	100

Fonte: Elaborazione Corte dei conti su dati AdSP

Come si evince dalla tabella precedente, il 66,6 per cento dei contratti è in affidamento diretto e la relativa spesa assorbe appena l' 1,9 per cento della spesa complessivamente sostenuta.

Si segnala che nel corso del 2019, a seguito dell'approvazione di perizie di variante, sono stati sottoscritti n. 5 atti aggiuntivi/atti di sottomissione per un importo complessivo di euro 4.105.2016 (dato non riportato in tabella).

Tabella 15 - Procedure di affidamento anno 2020 - Sezione gare e contratti

Tipologia	Numero contratti	Totale spesa	Incid. % su tot. contratti	Incid. % su tot. spesa
Affidamento diretto art. 36, c. 2, lett. a) d.lgs. 50/2016 (anche mediante piattaforma MePA)	18	376.646	75,0	3,1
Procedura competitiva con negoziazione art. 36, c. 2, lett. b) d.lgs. 50/2016	1	114.000	4,2	0,9
Procedura negoziata senza previa pubblicazione del bando di gara art. 63 d.lgs. 50/2016	2	109.724	8,3	0,9
Procedura aperta art.60 d.lgs. 50/2016	3	11.533.753	12,5	95,0
Convenzioni Consip, accordi quadro	0	0	0,0	0,0
TOTALE	24	12.134.123	100	100

Fonte: Elaborazione Corte dei conti su dati AdSP

Con riferimento all'anno 2020, avendo la normativa emergenziale innalzato le soglie dell'affidamento diretto per servizi e forniture da euro 40.000 a euro 75.000 e a euro 150.000 per lavori, il numero degli appalti stipulati con affidamento diretto ha raggiunto il 75 per cento del totale dei contratti (pari al 3,1 per cento della spesa totale).

Come ulteriore attività contrattuale, nel corso del 2020 sono stati stipulati, a seguito

dell'approvazione delle perizie di variante, n. 6 atti aggiuntivi/atti di sottomissione per un importo complessivo di € 7.667.209 (dato non riportato in tabella).

Nelle tabelle seguenti sono poste, invece, a raffronto le diverse tipologie di affidamenti effettuati dalla Sezione economato nel biennio 2019-2020.

Tabella 16 - Procedure di affidamento anno 2019 - Sezione economato

Tipologia	Numero contratti	Totale spesa	Incid. % su tot. contratti	Incid. % su tot. spesa
Affidamento diretto art. 36, c. 2, lett. a) d.lgs. 50/2016 (anche mediante piattaforma MePA)	32	256.168	58,2	32,3
Affidamento diretto con confronto di più offerte economiche (mediante piattaforma MePA)	13	91.933	23,6	11,6
Convenzioni Consip, accordi quadro	10	445.075	18,2	56,1
TOTALE	55	793.176	100	100

Fonte: Elaborazione Corte dei conti su dati AdSP

Tabella 17 - Procedure di affidamento anno 2020 - Sezione economato

Tipologia	Numero contratti	Totale spesa	Incid. % su tot. contratti	Incid. % su tot. spesa
Affidamento diretto art. 36, c. 2, lett. a) d.lgs. 50/2016 (anche mediante piattaforma MePA)	31	242.954	64,6	32,5
Affidamento diretto con confronto di più offerte economiche (mediante piattaforma MePA)	6	43.263	12,5	5,8
Convenzioni Consip, accordi quadro	11	461.572	22,9	61,7
TOTALE	48	747.789	100	100

Fonte: Elaborazione Corte dei conti su dati AdSP

Per la Sezione economato è da rilevare come la quota principale della spesa totale attenga a contratti stipulati tramite convenzioni Consip per le forniture di energia elettrica, telefonia fissa e mobile, effettuati ai sensi dell'art. 1, co. 7, del d.l. 6 luglio 2012, n. 95, convertito dalla legge 7 agosto 2012, n. 135. Relativamente agli accordi quadro, i contratti afferiscono i servizi di *cloud computing*, di sicurezza, di realizzazione di portali e servizi *online* e di cooperazione applicativa per le Pubbliche amministrazioni, effettuati ai sensi dell'art. 1, co. 512, l. 28 dicembre 2015, n. 208.

5.5 Partecipazioni societarie

L'AdSP del Mar Ionio detiene una sola quota di partecipazione totalitaria nella società *in house* "Taranto Port Workers Agency S.r.l.", costituita nel 2017 ai sensi dell'art. 4 del d.l. n. 243 del 2016 per la somministrazione del lavoro in porto e la riqualificazione professionale.

I contributi in conto esercizio erogati alla società partecipata negli anni 2019 e 2020 corrispondono, rispettivamente, a euro 141.603 ed euro 140.076, determinati sulla base dei bilanci di previsione redatti dall'Agenzia ed approvati dal socio.

L'AdSP deteneva partecipazioni in altre due società, entrambe poste in liquidazione negli anni passati.

Una partecipazione, pari al 33 per cento del capitale sociale, era detenuta nella società consortile "Distripark Taranto S.c.r.l.", costituita nel 2002 con lo scopo sociale del supporto ai servizi ferroviari e posta in liquidazione in data 16 novembre 2015.

Nel corso del 2021 si è registrato il trasferimento a titolo gratuito all'AdSP di tutti gli *assets* del complesso aziendale della società in liquidazione. Ciò a seguito della modifica del soggetto attuatore del progetto "Distripark" per la realizzazione di una piattaforma logistica in area retroportuale, di cui alla delibera Cipe n. 155 in data 21 dicembre 2000, non più individuato nella società consortile ma nella stessa AdSP, in conformità al nulla osta del Mise all'istanza di subentro di cui alla nota in data 20 novembre 2019, n. 1848.

Altra società partecipata in liquidazione dal 26 novembre 2012 è il "Consorzio attività formative porto di Taranto S.r.l.", costituita nel 2000, di cui l'AdSP aveva una partecipazione pari al 72 per cento, corrispondente ad un valore di euro 3.080.

5.6 Contenzioso

Negli anni in esame l'AdSP ha gestito numerosi contenziosi, afferenti in misura prevalente la materia degli appalti pubblici, senza particolare impatto sul bilancio dell'Ente, stante l'esito favorevole della maggior parte degli stessi.

Da segnalare l'esito favorevole, nel corso del 2020, di due giudizi pendenti dinanzi alla Corte di cassazione, promossi dall'Agenzia delle entrate avverso le sentenze della Commissione tributaria regionale di Bari - Sezione distaccata di Taranto, di conferma dei provvedimenti di primo grado di accoglimento del ricorso dell'Autorità portuale avverso gli avvisi di

accertamento emessi dall'Amministrazione finanziaria per imposte non pagate a titolo di Irpeg, Ilor, Irap ed Iva, pari a euro 7.828.138, sui proventi riscossi dall'Ente a titolo di canoni per la concessione di beni demaniali. La Corte di legittimità ha ritenuto che le attività oggetto del giudizio svolte dall'Autorità portuale fossero riconducibili nell'alveo delle funzioni statali e non in quello delle attività di impresa, dovendo essere funzionali e correlate all'interesse statale al corretto funzionamento delle aree portuali.

Per quanto precede, non risulta più valorizzata, già dall'esercizio finanziario 2019, la riserva di accantonamento all'interno del patrimonio netto di euro 6.673.718, relativa al suddetto contenzioso giudiziario, come peraltro già indicato nelle precedenti relazioni di questa Sezione (vedasi determinazione del 28 febbraio 2017, n. 12).

6. RISULTATI CONTABILI DELLA GESTIONE

Il rendiconto dell'esercizio 2019 è stato deliberato dal Comitato di gestione in data 29 giugno 2020, nel rispetto dei termini previsti dalla normativa emergenziale,⁴⁰ ed è stato approvato dal Ministero vigilante il 31 agosto 2020, previo parere favorevole del Mef.

Analogamente, il rendiconto dell'esercizio 2020 è stato deliberato dal Comitato di gestione in data 28 aprile 2021 ed è stato approvato dal Ministero vigilante il 2 luglio 2021, previo parere favorevole del Mef.

I rendiconti in esame sono ancora redatti in conformità agli artt. 36 ss. del regolamento di amministrazione e contabilità redatto ai sensi dell'art. 6 della legge 28 gennaio 1994, n. 84, adottato dal Comitato dell'ex Autorità portuale con delibera n. 6 del 17 luglio 2007 ed approvato dal Ministero dei trasporti, di concerto con il Ministero dell'economia e delle finanze, in data 6 novembre 2007. Si rileva, pertanto, la mancata adozione del nuovo regolamento di amministrazione e contabilità che il Comitato di gestione dell'AdSP deve adottare ai sensi dell'art. 6, c. 8, della legge n. 84 del 1994.

Gli elaborati contabili sono composti dal conto di bilancio (distinto in rendiconto finanziario decisionale e gestionale), dallo stato patrimoniale, dal conto economico e dalla nota integrativa. Al rendiconto si accompagna la situazione amministrativa, la relazione sulla gestione, la relazione illustrativa del Presidente e la relazione del Collegio dei revisori dei conti.

La contabilità finanziaria si affianca ad un sistema di contabilità economico-patrimoniale impostato secondo i principi stabiliti dal d.p.r. 27 febbraio 2003, n. 97, nel rispetto del nuovo sistema contabile integrato e armonizzato di cui alla legge 31 dicembre 2009, n. 196 ed al relativo d.lgs. attuativo 31 maggio 2011, n. 91.

Il rendiconto è corredato, pertanto, dalla tabella di correlazione con le voci del Piano dei conti integrato previsto dal d.p.r. 4 ottobre 2013, n. 132 e aggiornato con decreto del Mef 25 gennaio 2019, dal prospetto riepilogativo della spesa classificata in base alle missioni ed ai programmi, di cui al d.p.c.m. 12 dicembre 2012 ed alla circolare Mef n. 23 del 13 maggio 2013, nonché dall'indicatore annuale di tempestività dei pagamenti, di cui al d.p.c.m. del 22 settembre 2014,

⁴⁰ L'art. 107 del d.l. 17 marzo 2020, n. 18, convertito con modificazioni dalla l. 24 aprile 2020, n. 27, ha differito l'ordinario termine di adozione dei rendiconti o dei bilanci d'esercizio (30 aprile 2020) al 30 giugno 2020, in considerazione della straordinaria situazione di emergenza sanitaria derivante dalla diffusione dell'epidemia da Covid-19.

che evidenzia, nel 2019, un anticipo medio nei tempi di pagamento di 2 giorni rispetto alla naturale scadenza dei debiti commerciali, anticipo incrementato a 17 giorni nel 2020.

A decorrere dal 1° gennaio 2019, è stato esteso alle Autorità di sistema portuale, con decreto del Mef in data 28 maggio 2018, il sistema di codifiche gestionali Siope, con le relative modalità di rilevazione e ordinazione degli incassi e dei pagamenti previste dall'art. 14 della legge n. 196 del 2009. In tale contesto, l'AdSP ha predisposto, per gli anni 2019 e 2020, il prospetto delle entrate e delle uscite dei dati Siope al mese di dicembre, contenente i valori cumulati dell'anno di riferimento e la relativa situazione delle disponibilità liquide.

6.1 Andamento generale della gestione

Per lo sviluppo delle infrastrutture portuali l'AdSP del Mar Ionio ha ricevuto, nel biennio 2019-2020, finanziamenti statali ed europei per circa 54 milioni, che si aggiungono ai 12,2 milioni assegnati nel 2018. Una parte consistente di dette risorse non è stata riscossa ed è confluita direttamente in conto residui e una quota di essa è stata accantonata nell'avanzo vincolato di amministrazione in attesa del suo effettivo utilizzo.

Ciò ha prodotto, nel 2019, un cospicuo avanzo finanziario, ridimensionatosi immediatamente nel 2020 per effetto dei minori contributi pubblici e di una ripresa degli impegni di spesa a valere sulle risorse incamerate.

Sotto il profilo economico-patrimoniale, si registra, invece, un andamento più lineare, con significativi avanzi economici in tutti gli esercizi e una conseguente crescita del fondo di dotazione.

Nella tabella che segue si illustrano i più significativi saldi contabili emergenti dai rendiconti esaminati, posti a raffronto con quelli dell'esercizio 2018, cui farà seguito un'analisi più approfondita della situazione finanziaria, amministrativa, economica e patrimoniale dell'Ente.

Tabella 18 - Principali risultati della gestione

	2018	2019	Var. % 19-18	2020	Var. % 20-19
a) Avanzo finanziario di competenza	-3.184.145	64.712.819	2132,3	1.301.860	-102,0
- saldo corrente	16.119.203	21.239.546	31,8	14.949.686	-29,6
- saldo in c/capitale	-19.303.348	43.473.273	325,2	-16.251.546	-137,4
b) Avanzo d'amministrazione	152.281.266	217.053.660	42,5	215.736.654	-0,6
di cui quota disponibile	136.368.104	207.654.453	52,3	201.688.781	-2,9
c) Saldo di cassa al 31/12	211.744.372	199.092.283	-6,0	193.652.227	-2,7
d) Avanzo economico	11.644.949	16.654.814	43,0	10.350.489	-37,8
e) Patrimonio netto	262.896.501	279.551.315	6,3	289.901.804	3,7

Fonte: rendiconto generale

Come detto, la gestione di competenza dell'esercizio 2019 chiude con un elevato avanzo finanziario di euro 64.712.819, per l'eccezionale afflusso di contributi statali in conto capitale di cui alla delibera CIPE n. 54 del 1° dicembre 2016, destinati a tre interventi di adeguamento infrastrutturale del porto di Taranto già appaltati ed in corso di esecuzione, per complessivi 50,6 milioni.

Di riflesso, nel 2020, le entrate complessive diminuiscono rispetto all'esercizio precedente di 54,8 milioni, mentre le spese, aumentate di 11,2 milioni, riducono l'avanzo finanziario ad euro 1.301.860.

L'indice di autonomia finanziaria, dato dal saldo fra le entrate correnti proprie (al netto cioè dei contributi statali di parte corrente) e le spese correnti di funzionamento (al netto degli oneri per prestazioni istituzionali), si mantiene ampiamente positivo, per quanto in forte contrazione nel 2020, sintomo di più ridotta efficienza gestionale.

Il risultato di amministrazione registra un avanzo disponibile di notevoli dimensioni, passato da 136,4 milioni nel 2018 a 201,7 milioni nel 2020. La quota vincolata è costituita, principalmente, da finanziamenti riscossi ma non ancora impegnati ed è pari a 14 milioni al termine del 2020.

La consistenza di cassa si è ridotta dell'8,5 per cento nel biennio, per effetto dei più cospicui pagamenti in conto residui, a fronte di riscossioni in calo.

Sotto il profilo economico, la gestione del 2019 chiude con un avanzo di 16.654.814 euro, in aumento del 43 per cento rispetto all'esercizio precedente. L'avanzo economico dell'esercizio 2020 si attesta, invece, a euro 10.350.489, per effetto del più ridotto saldo della gestione

caratteristica. L'avanzo di entrambi gli esercizi è confluito direttamente nel fondo di dotazione del patrimonio netto, cresciuto da 262,9 milioni nel 2018 a 289,9 milioni nel 2020.

6.2 Rendiconto finanziario

Nella tabella che segue sono riportati i dati aggregati risultanti dal conto del bilancio 2019 e 2020, posti a raffronto con quelli del 2018.

Tabella 19 - Conto del bilancio (dati aggregati di competenza)

	2018	2019	Var. % 2019/2018	2020	Var. % 2020/2019
<u>ACCERTAMENTI</u>					
Correnti	24.787.436	30.585.171	23,4	23.065.733	-24,6
In conto capitale	12.287.381	50.894.808	314,2	3.739.166	-92,6
Per partite di giro	1.897.010	1.984.334	4,6	1.837.866	-7,4
Totale entrate	38.971.827	83.464.313	114,2	28.642.765	-65,7
<u>IMPEGNI</u>					
Correnti	8.668.233	9.345.625	7,8	8.116.047	-13,2
In conto capitale	31.590.729	7.421.535	-76,5	19.990.712	169,4
Per partite di giro	1.897.010	1.984.334	4,6	1.837.866	-7,4
Totale spese	42.155.972	18.751.494	-55,5	29.944.625	59,7
Avanzo finanziario	-3.184.145	64.712.819	2132,3	-1.301.860	- 102,0

Fonte: rendiconto gestionale

L'incremento dell'avanzo finanziario, tra il 2018 ed il 2019, è riconducibile, principalmente, alla gestione in conto capitale, che registra un inedito avanzo di competenza di 43 milioni. La gestione corrente, che al contrario di quella in conto capitale è comunemente in avanzo, contribuisce al saldo finanziario di competenza per 21,2 milioni.

Nel 2020, azzerandosi il contributo statale, la gestione in conto capitale torna nuovamente in disavanzo per 16,2 milioni e il saldo finanziario di competenza chiude con un disavanzo di euro 1.301.860.

È da sottolineare, al riguardo, come per effetto dell'eccezionale afflusso di finanziamenti, peraltro esauritosi nel 2019, l'incidenza delle entrate correnti sulle entrate totali sia passata dal 37 per cento, nel 2019, all'81 per cento nel 2020.

Nella tabella che segue vengono analizzate più in dettaglio le voci di entrata e di spesa che hanno determinato tale risultato.

Tabella 20 - Rendiconto gestionale

	2018	2019	Var.% 19/18	2020	Var.% 20/19
ENTRATE CORRENTI					
Entrate tributarie	16.938.343	18.199.480	7,4	13.549.956	-25,5
Vendita di beni e prestazione di servizi	0	0	0,0	0	0,0
Redditi e proventi patrimoniali	1.456.841	2.908.313	99,6	1.630.693	-43,9
Poste correttive e compensative di spese correnti	6.285.882	9.340.778	48,6	7.499.743	-19,7
Entrate non classificabili in altre voci	106.370	136.600	28,4	385.341	182,1
TOTALE	24.787.436	30.585.171	23,4	23.065.733	-24,6
ENTRATE IN CONTO CAPITALE					
Realizzo di valori mobiliari	0	0	0,0	0	0,0
Riscossione di crediti	0	6.667	100	5.738	-13,9
Trasferimenti dello Stato	11.688.723	50.582.980	332,7	0	-100
Trasferimenti della Regione	0	0	0,0	0	0,0
Trasferimenti da altri enti del settore pubblico	531.547	210.568	-60,4	3.700.307	1657,3
Assunzione di altri debiti finanziari	67.111	94.593	40,9	33.121	-65,0
TOTALE	12.287.381	50.894.808	314,2	3.739.166	-92,6
PARTITE DI GIRO	1.897.010	1.984.334	4,6	1.837.866	-7,4
TOTALE GENERALE ENTRATE	38.971.827	83.464.313	114,2	28.642.765	-65,7
	2018	2019	Var.% 19/18	2020	Var.% 20/19
USCITE CORRENTI					
Uscite per gli organi dell'Ente	360.123	356.955	-0,9	332.518	-6,8
Oneri per il personale in attività di servizio	3.827.898	3.918.278	2,4	3.746.113	-4,4
Acquisto di beni di consumo e di servizio	472.321	462.552	-2,1	421.423	-8,9
Uscite per prestazioni istituzionali	3.233.016	3.776.519	16,8	2.701.941	-28,4
Trasferimenti passivi	148.084	239.367	61,6	268.546	12,2
Oneri finanziari	19.313	25.110	30,0	5.058	-79,9
Oneri tributari	297.087	285.695	-3,8	281.274	-1,5
Poste correttive e compens.ve di entrate correnti	29.242	0	-100	22.298	100
Uscite non classificabili in altre voci	281.149	281.149	0,0	336.876	19,8
TOTALE USCITE CORRENTI	8.668.233	9.345.625	7,8	8.116.047	-13,2
USCITE IN CONTO CAPITALE					
Acquisto beni di uso durevole e opere immob.ri	30.700.191	7.032.354	-77,1	15.666.208	122,8
Acquisizione di immobilizzazioni tecniche	55.096	82.921	50,5	440.190	430,8
Partecip. a progetti EU e acquisto di val. mobil.ri	738.214	210.823	-71,4	3.743.696	1675,7
Indennità di anzian. al personale cess. dal serv.	97.228	95.437	-1,8	140.618	47,3
TOTALE USCITE IN CONTO CAPITALE	31.590.729	7.421.535	-76,5	19.990.712	169,4
PARTITE DI GIRO	1.897.010	1.984.334	4,6	1.837.866	-7,4
TOTALE GENERALE USCITE	42.155.972	18.751.494	-55,5	29.944.625	59,7
Risultato finanziario	-3.184.145	64.712.819	2132,3	-1.301.860	-102,0

Fonte: elaborazione Corte dei conti su dati di rendiconto gestionale

Nell'ambito delle entrate correnti, le risorse tributarie (tasse portuali e tasse di ancoraggio) si mostrano in sensibile aumento nel 2019 rispetto al 2018 (+7,4 per cento), per poi diminuire drasticamente nel 2020 a causa degli effetti dell'emergenza sanitaria (-25,5 per cento).

I redditi e proventi patrimoniali (canoni demaniali) seguono lo stesso andamento, accentuato dalla circostanza che nel 2020 non si è proceduto all'accertamento di tutti i canoni.

Le poste correttive e compensative di spese correnti si riferiscono a recuperi e rimborsi, ma soprattutto al concorso da parte dello Stato per le spese di servizi di manutenzione, illuminazione e pulizia ordinaria. Il contributo, assegnato a valere sul fondo perequativo istituito dall'art.1, co. 983, della legge 27 dicembre 2006, n. 296, ed interamente riscosso nei rispettivi esercizi di competenza, ammonta ad euro 9.260.998 nel 2019 e ad euro 7.466.498 nel 2020.

Le "entrate non classificabili in altre voci" si riferiscono, nel 2019, a canoni di concessione per la gestione di rifiuti prodotti dalle navi e diritti di accesso, mentre nel 2020, a questi si aggiungono anche rimborsi da parte Mit (pari a euro 263.068) per gli indennizzi riguardanti la disapplicazione della tassa di ancoraggio.

Passando alle entrate in conto capitale, i dati mostrano un incremento considerevole nel 2019 a seguito dell'accertamento di un finanziamento statale di 50,6 milioni destinato ad opere già in corso nel 2019, il cui avvio è stato reso possibile grazie all'utilizzo di fondi propri dell'AdSP. Il contributo riguarda, principalmente, l'intervento per la ricostruzione dell'impalcato in calcestruzzo della testata inagibile del molo San Cataldo (18,8 milioni), i lavori di riqualificazione della banchina e dei piazzali in radice del molo polisettoriale (15 milioni) e l'adeguamento strutturale della banchina di levante del molo San Cataldo e della Calata 1 del porto di Taranto, tutte opere ultimate entro il 2021.

L'AdSP ha provveduto, nel 2021, a vincolare le somme rinvenienti dal predetto finanziamento per la quota eccedente gli impegni già assunti in bilancio.

La posta "trasferimenti da altri enti del settore pubblico" si riferisce, in particolare, ad accertamenti di entrata (pari a 3,7 milioni nel 2020) per la partecipazione a progetti comunitari, le cui spese saranno rimborsate all'Ente in esito alle attività progettuali nell'ambito dei programmi comunitari (Pon e Interreg 2014-2020) in materia di tutela dell'ambiente e della legalità.

Sul versante delle uscite, le spese correnti crescono del 7,8 per cento nel 2019 (rispetto al 2018) e si riducono nel 2020 del 13,2 per cento, con una oscillazione da attribuire, principalmente, all'andamento delle spese di personale e a quelle per prestazioni istituzionali.

Quanto alle spese per prestazioni istituzionali, pari a 3,8 milioni nel 2019 e a 2,7 milioni nel 2020, queste si compongono, principalmente, di oneri per utenze e servizi di vigilanza in ambito portuale, nonché spese relative a contratti di manutenzione ordinaria delle parti comuni.

Nella categoria dei trasferimenti passivi sono compresi i contributi ad associazioni finalizzate allo sviluppo dell'attività portuale ed il contributo in conto esercizio versato alla società partecipata preposta alla somministrazione del lavoro in porto ed alla riqualificazione professionale.

Le "uscite non classificabili in altre voci" ospitano le spese relative al versamento al bilancio dello Stato per le misure di contenimento della spesa, che l'AdSP ha effettuato nel 2019 in misura pari a euro 281.149 e nel 2020 per euro 308.863. A queste si aggiungono le spese per liti, arbitrati, risarcimenti ed accessori.

Tra le spese in conto capitale, in calo nel 2019 rispetto al 2018, figurano nuovamente in crescita (+122,8 per cento) gli impegni di spesa per l'acquisto di beni di uso durevole, relativi alla realizzazione di un sistema gestionale integrato e di un laboratorio scientifico merceologico, mentre gli impegni per le opere infrastrutturali del porto risultano stabili.⁴¹ In forte crescita anche gli impegni relativi alla partecipazione a progetti comunitari.

Le spese relative all'acquisto di immobilizzazioni tecniche si riferiscono alla fornitura di macchine e mobili d'ufficio per le sedi dell'AdSP.

Infine, nel capitolo relativo alle indennità di anzianità al personale cessato dal servizio sono impegnate le somme relative alla cessazione dal servizio di due dipendenti (uno nel 2019 ed uno nel 2020), oltre all'acconto dell'imposta sostitutiva sul Tfr prevista dal d.lgs. 18 febbraio 2000, n. 47.

6.3 Situazione amministrativa e gestione dei residui

La situazione amministrativa espone, al 31 dicembre 2019, un avanzo di amministrazione pari a euro 217.053.660, con un incremento del 42,5 per cento rispetto al 2018; la quota disponibile corrisponde a euro 207.654.453 e la consistenza della cassa alla fine dell'esercizio è pari a euro 199.092.283, in flessione del 6 per cento rispetto alla cassa di inizio esercizio. I residui attivi

⁴¹ L'impegno di spesa si riferisce, sostanzialmente, all'intervento di dragaggio dei sedimenti dell'area antistante il molo polisettoriale ed alla variante della banchina di levante del molo S. Cataldo.

ascendono a euro 96.514.605 (+58,6 per cento), a differenza dei residui passivi che si riducono a euro 78.553.228 (-34,7 per cento).

I dati relativi alla composizione della situazione amministrativa degli esercizi all'esame sono esposti nella tabella che segue:

Tabella 21 - Situazione amministrativa

	2019	2020
Consistenza di cassa all'inizio dell'esercizio	211.744.372	199.092.283
Riscossioni		
in c/competenza	31.245.938	22.570.424
in c/residui	16.576.241	15.399.610
Totale riscossioni	47.822.179	37.970.034
Pagamenti		
in c/competenza	11.275.778	15.085.568
in c/residui	49.198.490	28.324.522
Totale pagamenti	60.474.268	43.410.090
Consistenza di cassa alla fine dell'esercizio	199.092.283	193.652.227
Residui attivi		
degli esercizi precedenti	44.296.230	81.077.367
dell'esercizio	52.218.375	6.072.341
Totale residui attivi	96.514.605	87.149.708
Residui passivi		
degli esercizi precedenti	71.077.512	50.206.224
dell'esercizio	7.475.716	14.859.057
Totale residui passivi	78.553.228	65.065.281
Avanzo di amminist.ne alla fine dell'esercizio	217.053.660	215.736.654
Parte vincolata		
Trattamento di fine rapporto	1.658.802	1.746.840
Crediti di difficile esigibilità	324.937	324.937
Immobilizzazioni finanziarie	6.413	6.413
Finanziamenti da utilizzare	7.409.055	11.809.055
Art. 199, lett.a), d.l. n. 34/2020	0	160.628
Totale quota vincolata	9.399.207	14.047.873
Totale quota disponibile	207.654.453	201.688.781

Fonte: rendiconto generale

La parte vincolata dell'avanzo di amministrazione, al 31 dicembre 2019, ammonta a 9.399.207, di cui euro 7.409.055 per finanziamenti non ancora utilizzati eccedenti gli impegni assunti per

i lavori di riqualificazione del molo polisettoriale e di ammodernamento della banchina di ormeggio.

Al 31 dicembre 2020, tutte le componenti della situazione amministrativa si mostrano in flessione, a cominciare dall'avanzo di amministrazione, pari a 215.736.654 (-0,6 per cento). La consistenza di cassa si riduce di un ulteriore 2,7 per cento, attestandosi a euro 193.652.227, mentre il volume dei residui si contrae del 9,7 per cento, per gli attivi, e del 17,2 per cento, per i passivi.

La parte vincolata dell'avanzo di amministrazione ha raggiunto nel 2020 euro 14.047.873, per effetto, principalmente, del vincolo di destinazione sui contributi in conto capitale accertati nel 2019 ed eccedenti gli impegni di spesa relativi ai lavori per la ricostruzione dell'impalcato della testata inagibile del molo San Cataldo (euro 4.800.000) e per la riqualificazione della banchina e dei piazzali in radice del molo San Cataldo (euro 5.500.000). A questi si aggiunge la rideterminazione in euro 1.509.055 del vincolo di destinazione costituito nel 2019 sulle somme eccedenti i lavori di riqualificazione del molo polisettoriale, per economie pari a 5,9 milioni.

Nel complesso, i dati mostrano un avanzo di amministrazione di considerevoli proporzioni, indice della presenza di una massa di risorse finanziarie disponibili non utilizzate. Tale situazione è l'effetto di prolungati ritardi nell'avanzamento delle opere della ex Autorità portuale di Taranto, ritardi che l'AdSP sta lentamente recuperando. L'effetto è particolarmente visibile nella contrazione della mole dei residui passivi, che al termine del 2014 avevano raggiunto i 263 milioni, andatisi progressivamente riducendo fino agli attuali 65 milioni nel 2020.

Al riguardo, si osserva come le cospicue dimensioni delle somme incassate dall'Ente e rimaste nella sua libera disponibilità, pari a circa 193 milioni nel 2020, appaiano in contrasto con la modesta entità delle somme con vincolo di destinazione, pari a soli 14 milioni, specie se si considera che le opere completate, come si evince dai conti d'ordine, ammontano a soli 80 milioni, a fronte di lavori in corso per 392 milioni nel 2020.

Dall'esame delle risultanze di bilancio dell'ultimo decennio si evince, tuttavia, come le riscossioni correnti abbiano costantemente finanziato, anche mediante l'applicazione dell'avanzo di bilancio, una parte importante della spesa in conto capitale e come queste entrate correnti, nella misura in cui le spese effettuate sono state rimborsate dal finanziamento pubblico, abbiano contribuito a generare avanzo disponibile.

È comunque di fondamentale importanza che l'Ente rappresenti con chiarezza lo stato degli investimenti eterofinanziati, dando immediata evidenza dei vincoli gravanti sul bilancio e garantendo la costante corrispondenza tra entrate e spese vincolate.

La nota integrativa si limita, al riguardo, ad individuare le singole quote vincolate ed a menzionarne la specifica destinazione, ma non fornisce la dovuta dimostrazione delle ragioni che hanno portato a determinare la quota vincolata nelle dette misure.

Unitamente all'esigenza di una nota integrativa più esplicita ed esaustiva, si rappresenta, altresì, l'esigenza che il Collegio dei revisori supervisioni attentamente le operazioni di riaccertamento dei residui e verifichi l'esatta corrispondenza fra la parte attiva e quella passiva ai fini della corretta determinazione delle quote vincolate.

Per una più analitica visione della situazione dei residui, si mettono a confronto nella tabella successiva, per ciascuna delle due annualità 2019 e 2020, la parte corrente del conto residui, quella in conto capitale e le partite di giro, con separata evidenza delle risultanze complessive. I dati mostrano come, muovendo da un totale di residui attivi di 60,9 milioni al 31 dicembre 2018, nell'arco del biennio l'AdSP abbia accumulato ulteriori residui per un totale di 87,1 milioni, in larga misura derivanti dalla gestione in conto capitale.

Tabella 22 - Gestione dei residui anni 2019-2020

RESIDUI ATTIVI	Correnti	In conto capitale	Partite di giro	Totale
Consistenza all'1.1.2019	3.376.464	57.420.115	78.617	60.875.196
Riscossioni	2.685.273	13.854.115	36.853	16.576.241
Variazioni	-2.706	0	-19	-2.725
Residui da residui al 31.12.2019	688.485	43.566.000	41.745	44.296.230
Residui di competenza es. 2019	3.187.434	48.956.568	74.373	52.218.375
Totale residui attivi al 31.12.2019	3.875.919	92.522.568	116.118	96.514.605
Riscossioni	3.230.419	12.110.453	58.738	15.399.610
Variazioni	-34.803	0	-2.825	-37.628
Residui da residui al 31.12.2020	610.697	80.412.115	54.555	81.077.367
Residui di competenza es. 2020	2.364.215	3.666.307	41.819	6.072.341
Totale residui attivi al 31.12.2020	2.974.912	84.078.422	96.374	87.149.708
RESIDUI PASSIVI	Correnti	In conto capitale	Partite di giro	Totale
Consistenza all'1.1.2019	1.393.320	118.851.651	93.331	120.338.302
Pagamenti	809.969	48.297.425	91.096	49.198.490
Variazioni	-52.300	-9.984	-16	-62.300
Residui da residui al 31.12.2019	531.051	70.544.242	2.219	71.077.512
Residui di competenza es. 2019	1.687.260	5.699.868	88.588	7.475.716
Totale residui passivi al 31.12.2019	2.218.311	76.244.110	90.807	78.553.228
Pagamenti	1.443.144	26.799.355	82.023	28.324.522
Variazioni	-17.277	-5.205	0	-22.482
Residui da residui al 31.12.2020	757.890	49.439.550	8.784	50.206.224
Residui di competenza es. 2020	1.032.544	13.708.253	118.260	14.859.057
Totale residui passivi al 31.12.2020	1.790.434	63.147.803	127.044	65.065.281

Fonte: rendiconto gestionale 2019 e 2020

L'evoluzione dei residui attivi, in crescita rispetto al 2018 per il più consistente afflusso di nuovi finanziamenti, mostra un andamento fisiologico per la gestione corrente, caratterizzata da ridotta movimentazione in conto residui, mentre la gestione in conto capitale evidenzia un significativo afflusso di residui provenienti dalla competenza dell'esercizio 2019, pari alla quasi totalità dei finanziamenti statali accertati nell'anno per la realizzazione di tre interventi infrastrutturali, in fase di ultimazione, di importo pari a 48,7 milioni. Di questi residui attivi non risultano effettuate riscossioni nel corso del 2020. Le riduzioni di residui intervenute nel 2020, pari a 12,1 milioni, riguardano pregressi interventi di bonifica ambientale.

La capacità di riscossione dei residui attivi è in rapida diminuzione, passando dal 44,8 per cento, nel 2018, al 27,2 per cento, nel 2019, al 16 per cento, nel 2020.⁴²

I residui passivi, che al 31 dicembre 2018 avevano raggiunto il considerevole importo di euro 120.338.302, risultano ridotti al 31 dicembre 2020 a 65.065.281 milioni, costituiti per il 97 per cento da residui passivi in conto capitale.

La gestione dei residui passivi dell'esercizio 2019 è caratterizzata dal cospicuo smaltimento di residui in conto capitale, per complessivi 48,3 milioni, risalenti ad impegni assunti, principalmente, nel 2011 e nel 2014. Il *trend* in riduzione è proseguito nel 2020, nonostante la crescita dei residui provenienti dalla competenza, per effetto del sempre elevato livello dei pagamenti, pari a complessivi 26,8 milioni.

L'indice di pagamento dei residui passivi si mostra tendenzialmente stabile, passando dal 33 per cento, nel 2018, al 40,9 per cento, nel 2019, al 36,1 per cento, nel 2020.

6.4 Conto economico

Nella tabella che segue sono esposti i dati del conto economico del 2019-2020, posti a confronto con quelli dell'esercizio precedente.

⁴² L'indice di riscossione residui è dato dal rapporto tra le riscossioni in conto residui effettuate nell'anno ed il totale dei residui attivi iscritti in bilancio all'inizio dell'esercizio.

Tabella 23 - Conto economico

	2018	2019	Var. % 2019/2018	2020	Var. % 2020/2019
A) VALORE DELLA PRODUZIONE					
Proventi e corrispettivi per la produzione delle prestazioni e/o servizi	18.471.006	21.211.083	14,8	15.302.915	-27,8
Altri ricavi e proventi, con separata indicazione dei contributi di competenza dell'esercizio	6.491.858	9.436.375	45,4	7.795.392	-17,4
TOTALE A)	24.962.864	30.647.458	22,8	23.098.307	-24,6
B) COSTI DELLA PRODUZIONE					
Per materie prime, sussidiarie, consumo e merci	36.455	56.828	55,9	52.470	-7,7
Per servizi	4.171.599	4.775.543	14,5	3.667.173	-23,2
Salari e stipendi	3.018.850	3.149.113	4,3	3.016.313	-4,2
Oneri sociali	770.499	737.310	-4,3	712.283	-3,4
Trattamento di fine rapporto	233.786	235.107	0,6	228.656	-2,7
Altri costi	44.039	34.470	-21,7	22.302	-35,3
Ammortamenti e svalutazioni	4.347.466	4.322.610	-0,6	4.360.287	0,9
Accantonamento per rischi		76.606	100		-100
Oneri diversi di gestione	411.956	302.540	--26,6	404.193	33,6
TOTALE B)	13.034.650	13.690.127	5,0	12.463.677	-9,0
DIFFERENZA TRA VALORE E COSTI DELLA PRODUZIONE (A-B)	11.928.214	16.957.331	42,2	10.634.630	-37,3
C) PROVENTI E ONERI FINANZIARI	-19.313	-25.097	29,9	-5.053	79,9
D) RETTIFICHE DI VALORE DI ATTIVITA' FINANZIARIE	0	0	0,0	0	0,0
E) PROVENTI E ONERI STRAORDINARI	0	0	0,0	0	0,0
RISULTATO ECONOMICO PRIMA DELLE IMPOSTE (A-B+/-C+/-D+/-E)	11.908.901	16.932.234	42,2	10.629.577	-37,2
Imposte dell'esercizio	263.952	277.420	5,1	279.088	0,6
AVANZO/DISAVANZO ECONOMICO	11.644.949	16.654.814	43,0	10.350.489	-37,8

Fonte: rendiconto generale 2019 e 2020

L'esercizio 2019 chiude con un avanzo economico di euro 16.654.814, con un incremento rispetto all'avanzo del 2018 del 43 per cento per effetto dell'aumento del valore della produzione (+22,8 per cento). Nel 2020, il valore della produzione si riduce del 24,6 per cento, determinando un avanzo economico di euro 10.350.489, in flessione rispetto al 2019 del 37,8 per cento.

Il valore della produzione è formato, prevalentemente, da "proventi per prestazioni e servizi", costituiti, in particolare, da canoni demaniali e tasse portuali, in evidente decremento nel 2020 a causa dei minori traffici determinati dall'emergenza sanitaria.

La voce “altri ricavi e proventi”, pari a 9.436.375 nel 2019, ospita essenzialmente il contributo dello Stato per i servizi di manutenzione, illuminazione e pulizia ordinaria, che nel 2020 si è ridotto del 19,4 per cento. La voce registra, altresì, le insussistenze del passivo relative alla riduzione dei residui passivi.

Tra le altre poste di maggior rilievo dei costi della produzione figurano i costi per il personale e quelli per servizi, oltre agli ammortamenti.

Tra i costi per servizi risultano in crescita gli oneri per lavori di manutenzione e spese di locazione, mentre sono in diminuzione gli oneri per le utenze portuali e le spese promozionali. Alla voce “oneri diversi di gestione” confluiscono le insussistenze dell’attivo relative alla riduzione dei residui attivi e gli oneri straordinari vari.

Le imposte d’esercizio si riferiscono all’Irap.

6.5 Stato patrimoniale

Nella tabella che segue sono esposti in forma aggregata i dati relativi allo stato patrimoniale dell’esercizio 2019 e 2020, posti a raffronto con quelli dell’esercizio precedente.

Tabella 24 - Stato patrimoniale

ATTIVITA'	2018	2019	Var. % 2019/2018	2020	Var. % 2020/2019
A) Immobilizzazioni					
Immobilizzazioni immateriali	375.551.667	382.787.116	1,9	402.321.376	5,1
Immobilizzazioni materiali	10.873.542	6.631.596	-39,0	2.581.938	-61,1
Immobilizzazioni finanziarie	26.413	26.413	0,0	26.413	0,0
TOTALE A)	386.451.622	389.445.125	0,8	404.929.727	4,0
B) Attivo circolante					
Rimanenze	0	0	0,0	0	0,0
Crediti	60.854.385	96.454.546	58,5	87.116.126	-9,7
Disponibilità liquide	211.744.372	199.092.283	-6,0	193.652.227	-2,7
TOTALE B)	272.598.757	295.546.829	8,4	280.768.353	-5,0
C) Ratei e risconti attivi	0	0	0,0	0	0,0
TOTALE ATTIVO (A+B+C)	659.050.379	684.991.954	3,9	685.698.080	0,1
PASSIVITA'	2018	2019	Var. % 2019/2018	2020	Var. % 2020/2019
A) Patrimonio netto					
Fondo di dotazione	244.577.832	262.896.501	7,5	279.551.315	6,3
Altre riserve	6.673.720	0	-100	0	0,0
Avanzi/disavanzi economico portati a nuovo	0	0	0,0	0	0,0
Avanzo/disavanzo economico d'esercizio	11.644.949	16.654.814	43,0	10.350.489	-37,8
TOTALE A)	262.896.501	279.551.315	6,3	289.901.804	3,7
B) Contributi in conto capitale	274.154.658	324.948.206	18,5	328.654.251	1,1
C) Fondi per rischi ed oneri	0	76.606	100	66.509	-13,2
D) Trattamento di fine rapporto di lavoro	1.519.132	1.658.802	9,2	1.746.840	5,3
E) Debiti					
- verso finanziatori	0	0	0,0	0	0,0
- verso fornitori	120.302.437	78.440.424	-34,8	65.011.866	-17,1
- debiti tributari	3.280	32.163	880,6	6.741	-79,0
- verso istituti di previdenza	0	11.382	100	13.092	15,0
- debiti diversi	174.371	273.056	56,6	296.977	8,8
TOTALE D)	120.480.088	78.757.025	-34,6	65.328.676	-17,0
F) Ratei e risconti passivi	0	0	0,0	0	0,0
TOTALE PASSIVO E PATRIMONIO NETTO (A+B+C+D+E+F)	659.050.379	684.991.954	3,9	685.698.080	0,1

Fonte: elaborazione Corte dei conti su dati di rendiconto generale AdSP

Il patrimonio netto registra nel 2019 un incremento del 6,3 per cento rispetto al 2018 e nel 2020 del 3,7 per cento rispetto al 2019, in misura pari all'avanzo economico dell'esercizio interamente confluito nel fondo di dotazione.

Dal 2019, nell'ambito del patrimonio netto non è più valorizzata la riserva relativa all'accantonamento dell'importo di € 6.673.720 dovuto al contenzioso giudiziario innanzi alla

Corte di Cassazione avverso i ricorsi notificati dall' Agenzia delle Entrate a titolo di Irpeg, Ilor, Irap ed Iva, atteso l'esito del giudizio a favore dell' AdSP.

Con riguardo alle attività patrimoniali, queste si incrementano per effetto dell'aumento delle immobilizzazioni immateriali, pari a 402.321.376 milioni, posta che si raccorda agli impegni di spesa per la realizzazione di opere infrastrutturali e che è costituita, in prevalenza, da immobilizzazioni in corso. Il valore delle opere portuali realizzate è contabilizzato, invece, tra i conti d'ordine ed è pari a euro 80.225.110 al termine del 2020, valore rimasto immutato rispetto al 2019.

Tra le immobilizzazioni immateriali in corso figurano i costi sostenuti per migliorie e spese incrementative su beni di terzi (demanio portuale), il cui aumento nei due esercizi trova corrispondenza con le spese in conto capitale sostenute sul capitolo relativo all'acquisizione di beni di uso durevole ed opere immobiliari.

Le immobilizzazioni materiali, costituite da beni strumentali e mobili di proprietà dell'Ente, diminuiscono rapidamente per effetto degli ammortamenti. Diversamente, le immobilizzazioni finanziarie non subiscono variazioni ed afferiscono al valore delle partecipazioni.

L'importo dei crediti, pari a 87,1 milioni nel 2020, si riferisce, prevalentemente, a crediti nei confronti dello Stato per l'esecuzione di opere portuali di durata ultrannuale, la cui erogazione è collegata allo stato di avanzamento dei lavori. Tale importo, da imputare, fondamentalmente, a residui attivi in parte capitale derivanti da contributi per la realizzazione di interventi infrastrutturali, non corrisponde al valore dei residui attivi in quanto esposto al netto dei residui delle partite di giro per ritenute erariali ed Iva.

L'analisi dell'anzianità dei residui per le infrastrutture portuali evidenzia che circa il 52 per cento dei residui attivi ed il 72 per cento di quelli passivi sono antecedenti al 2018.

Le disponibilità liquide, costituite da somme presenti sul conto di Tesoreria unica, ammontano nel 2019 a 199 milioni (-6 per cento rispetto al 2018) e nel 2020 a 193 milioni (-2,7 per cento rispetto al 2019).

Tra le passività, la voce "contributi in conto capitale" corrisponde agli accertamenti di entrata conseguenti ai finanziamenti per progetti di investimento infrastrutturale, iscritti fra i trasferimenti in conto capitale del rendiconto finanziario.

Il fondo per rischi ed oneri è stato costituito nel 2019 su raccomandazione di questa Sezione di controllo ed è stato determinato dall'Ente in base al grado di esigibilità dei crediti pregressi derivanti dalla gestione corrente dell'Ente.

Il fondo Tfr ammonta a 1,7 milioni e corrisponde al totale delle indennità di anzianità maturate dai dipendenti (compresa la quota accantonata nell'anno), al netto degli acconti erogati e dell'imposta sostitutiva sulla rivalutazione maturata.

I debiti ammontano a 65,3 milioni nel 2020 e mostrano la tendenza ad una apprezzabile diminuzione (-45,8 per cento nel biennio). Il suo importo complessivo non corrisponde al valore dei residui passivi in quanto esposto al netto dei residui delle partite di giro per ritenute erariali ed Iva, nonché al lordo della voce "debiti diversi". L'importo maggiore si riferisce a debiti nei confronti dei fornitori per l'esecuzione di opere portuali di durata ultrannuale per i quali l'Ente ha già assunto l'impegno di spesa ma non ancora completato il pagamento in quanto le opere sono ancora in corso di esecuzione.

7. CONSIDERAZIONI CONCLUSIVE

L'Autorità di sistema portuale del Mar Ionio ha assorbito le funzioni della soppressa Autorità portuale di Taranto, con il compito di predisporre la pianificazione strategica per lo sviluppo del porto e di programmare le operazioni ed i servizi in ambito portuale.

Dopo l'istituzione con d.p.c.m. del 6 giugno 2019 della Zona economica speciale (Zes) Ionica interregionale nelle Regioni Puglia e Basilicata, il porto di Taranto è stato interessato anche dalla istituzione, ai sensi dell'art. 1, co. 316, lett. b), della legge 27 dicembre 2019, n. 160 (legge di bilancio 2020), di una Zona franca doganale, che offre all'AdSP nuove opportunità operative, commerciali e fiscali fondate sul principio della extraterritorialità.

Tutti gli organi dell'AdSP risultano regolarmente in carica, mentre la consistenza del personale, pari a 45 unità nel 2020 (una in più rispetto al 2019), presenta una carenza di personale impiegatizio, rispetto all'organico, di 25 unità, ridotta a 13 unità all'inizio del 2022. La relativa spesa di personale mostra una flessione del 4,4 per cento rispetto al 2019, da attribuire al pensionamento di un "quadro" e ai minori costi del personale in modalità di lavoro agile. Il costo unitario medio (euro 86.512), per quanto in diminuzione, risulta particolarmente elevato per effetto, principalmente, degli oneri relativi alla contrattazione integrativa decentrata.

L'AdSP del Mar Ionio non si è ancora dotata del Documento di pianificazione strategica di sistema, ma ne ha avviato le attività di elaborazione solo dopo l'entrata in vigore del d.l. n. 121 del 2021, che ha razionalizzato gli strumenti di programmazione delle AdSP. Conseguentemente, l'Autorità ha incentrato la propria attività programmatica sul Piano operativo triennale, al quale ha affidato il compito di tracciare le strategie di sviluppo del porto su uno scenario temporale proiettato al 2030. Per l'attuazione di dette linee strategiche, il piano si è dovuto uniformare agli altri documenti programmatici adottati dall'AdSP, rappresentati, in mancanza del nuovo Piano regolatore portuale, dal Piano delle *performance* e dagli obiettivi stabiliti dal Mims per la determinazione della parte variabile dell'emolumento dei Presidenti delle AdSP, oltre che dal "Piano strategico nazionale della portualità e della logistica" approvato con il d.p.c.m. del 26 agosto 2015.

La realizzazione delle opere sconta pregressi ritardi legati, principalmente, a carenze progettuali. La sola opera che risulta ultimata nel 2020 riguarda i lavori di riqualificazione della

banchina e dei piazzali in radice del molo polisettoriale, per un costo di 9 milioni. Nel corso del 2021 sono giunti a completamento i lavori della piattaforma logistica integrata del porto di Taranto (cd. "piastra portuale di Taranto"), opera di fondamentale importanza per lo sviluppo del porto, costituita da cinque interventi integrati, del costo di complessivi 282 milioni, il cui inizio risale al 2004.

L'AdSP del Mar Ionio partecipa alla realizzazione di sei progetti finanziati con le risorse del PNRR per un investimento di 140,7 milioni. Gli interventi sono finalizzati alla realizzazione di tre impianti di elettrificazione "cold ironing", due nuove dighe foranee di protezione del porto ed opere infrastrutturali di accessibilità stradale e ferroviaria. Un solo progetto risulta finora approvato (per un anticipo di 3,2 milioni), ma il cui obiettivo intermedio previsto al 2° semestre 2021 (pubblicazione della gara per l'affidamento dei lavori) non è stato raggiunto per difetti nella progettazione esecutiva.

Le attività di concessione e di gestione dei servizi di interesse generale che l'AdSP esercita relativamente alla disponibilità delle aree demaniali in ambito portuale sono state svolte regolarmente, nonostante le misure emergenziali prodotte dalla pandemia. Da evidenziare, tuttavia, come la riscossione dei canoni demaniali avvenga, generalmente, nell'anno successivo a quello di scadenza, con conseguente cospicua movimentazione della gestione dei residui.

Sul piano del traffico merci, il porto di Taranto sta attraversando una fase di perdurante declino. Il volume delle merci movimentate si è ridotto da 20,4 milioni di tonnellate nel 2018 a 18,1 milioni nel 2019, per attestarsi a 15,8 milioni al termine del 2020 (-22,8 per cento nel biennio). La riduzione del volume dei traffici si riflette sulle collegate entrate tributarie. L'anno 2020 ha visto, tuttavia, il rilancio dell'attività di movimentazione dei *container*, grazie all'avvio dell'operatività del *terminal* presso il molo polisettoriale.

In ordine alla gestione del contenzioso, è da segnalare l'esito favorevole di due giudizi pendenti dinanzi alla Corte di cassazione per il mancato pagamento di imposte a titolo di Irpeg, Ilor, Irap ed Iva, pari a euro 7.828.138, sui proventi riscossi da canoni concessori. Conseguentemente, è venuta meno, dall'esercizio 2019, la riserva di accantonamento costituita nel patrimonio netto per euro 6.673.718.

Sul piano contabile, si rileva la mancata adozione del nuovo regolamento di amministrazione e contabilità previsto dall'art. 6, c. 8, della legge n. 84 del 1994.

Per lo sviluppo delle infrastrutture portuali l'AdSP del Mar Ionio ha ricevuto, nel biennio 2019-2020, finanziamenti statali ed europei per circa 54 milioni, che si aggiungono ai 12,2 milioni assegnati nel 2018. Una parte consistente di dette risorse è confluita direttamente tra i residui attivi. Ciò ha prodotto, nel 2019, un cospicuo avanzo finanziario (pari a euro 64.712.819), ridimensionatosi immediatamente nel 2020 per effetto dei minori contributi pubblici e di una ripresa degli impegni di spesa a valere sulle risorse incamerate.

Sotto il profilo economico-patrimoniale, si registra, invece, un andamento più lineare, con significativi avanzi economici (pari a euro 16.654.814 nel 2019 ed euro 10.350.489 nel 2020) e una conseguente crescita del fondo di dotazione.

Nel complesso, i dati mostrano un avanzo di amministrazione di considerevoli proporzioni, indice della presenza di una massa di risorse finanziarie disponibili non utilizzate. Tale situazione è l'effetto di prolungati ritardi nell'avanzamento delle opere della ex Autorità portuale di Taranto, ritardi che l'AdSP sta lentamente recuperando. L'effetto è particolarmente visibile nella contrazione della mole dei residui passivi, che al termine del 2014 avevano raggiunto 263 milioni, andatisi progressivamente riducendo fino agli attuali 65 milioni nel 2020. Dall'esame delle risultanze di bilancio dell'ultimo decennio si evince, altresì, come le riscossioni correnti abbiano costantemente finanziato, anche mediante l'applicazione dell'avanzo di bilancio, una parte importante della spesa in conto capitale e come queste entrate correnti, nella misura in cui le spese effettuate sono state rimborsate dal finanziamento pubblico, abbiano contribuito a generare un avanzo disponibile di consistenti dimensioni (pari a euro 201.688.781 nel 2020).

L'indice di autonomia finanziaria si mantiene ampiamente positivo, per quanto in forte contrazione nel 2020, sintomo di più ridotta efficienza gestionale.

Considerata la mole rilevante di residui, questa Corte ribadisce l'esigenza di una costante verifica, in sede di riaccertamento, del titolo giuridico che ne legittima il mantenimento in bilancio e dell'esatta corrispondenza fra la parte attiva e quella passiva ai fini della corretta determinazione della quota vincolata del risultato di amministrazione. A ciò si unisce la raccomandazione a redigere una nota integrativa più esplicita ed esaustiva, specie in ordine alle ragioni che hanno portato a determinare la quota di avanzo destinata a finanziare spese per investimenti.

CORTE DEI CONTI - SEZIONE DEL CONTROLLO SUGLI ENTI





Autorità di Sistema Portuale
del Mar Ionio

Direzione Amministrativa
Sezione Ragioneria

Prot. n. _____/Amm.

Data _____

Al Ministero delle Infrastrutture e dei Trasporti
Direzione Generale per la vigilanza sulle Autorità
Portuali le infrastrutture portuali ed il trasporto
marittimo e per vie d'acqua interne DIV. II
Via dell'Arte, 16
00144 ROMA

e, per conoscenza

Al Ministero dell'Economia e delle Finanze
Ragioneria Generale dello Stato
I.G.F. – Ufficio VII
Via XX Settembre
00187 ROMA

Alla Corte dei Conti
Sezione Controllo Enti
Via Baiamonti, 25
00195 ROMA

**Oggetto : Esercizio finanziario 2019 – Delibera n° 06/20 del 29.06.2020 del Comitato di Gestione –
Approvazione rendiconto generale 2019.**

RACCOMANDATA A.R.

In attuazione dell'art. 12, lett. a) della legge 28.01.1994 n° 84 e successive modificazioni ed integrazioni, si trasmette, in allegato ed in triplice copia, per l'approvazione, la delibera in oggetto unitamente al rendiconto generale, costituito, come disposto dall'art. 36 del Regolamento di amministrazione e contabilità, da:

- Nota integrativa al Rendiconto generale;
- Conto di bilancio, articolato in rendiconto finanziario decisionale e gestionale;
- Conto economico;
- Stato Patrimoniale.

E dai seguenti allegati:

- Situazione amministrativa;
- Relazione sulla gestione;
- Rendiconto finanziario articolato secondo le diverse missioni istituzionali;
- Situazione dei residui attivi al 31.12.2019;
- Situazione dei residui passivi al 31.12.2019;
- Relazione del Collegio dei Revisori – verbale n° 04/2020 in data 10.06.2020.

Inoltre al presente documento sono stati allegati:

Autorità di Sistema Portuale del Mar Ionio – Porto di Taranto

Porto Mercantile, Molo S. Cataldo
Cas. Post. Aperta Taranto Succursale 2
74123 Taranto (TA)

c.f.: 90048270731


+39 099 4711 611
+39 099 470 6877
authority@port.taranto.it
protocollo.autoporta@postecert.it
port.taranto.it

- le tabelle relative alla verifica dei limiti di spesa come disposto dal Ministero delle Infrastrutture e dei Trasporti con lettera circolare n. 7 del 19.02.2019;
- il prospetto riepilogativo collegato al rendiconto generale, per missioni e per programmi, conformemente allo schema indicato all'allegato 6 del Decreto Ministero dell'Economia e delle Finanze 1° ottobre 2013;
- prospetto elaborato sulla base del Piano dei conti integrato di cui al D.P.R. n. 132/2013 del Ministero dell'Economia e delle Finanze;
- prospetto delle entrate ed uscite dei dati SIOPE del mese di dicembre.

Si allegano, inoltre, la delibera del Comitato di Gestione n. 04/20 del 13.05.2020 di variazione dei residui attivi e passivi a valere sull'esercizio finanziario 2019 e l'indicatore di tempestività dei pagamenti annuale relativo al 2019.

Distinti saluti.

Il Presidente
Prof. Avv. Sergio Prete





NOTA ILLUSTRATIVA AL RENDICONTO GENERALE DEL 2019

INDICE	PAG.
PARTE I	
RELAZIONE INTRODUTTIVA	
Premesse	2
Quadro normativo di riferimento	2
Traffici	4
Manutenzioni Portuali	7
Opere di Grande Infrastrutturazione-stato di avanzamento degli interventi	8
Piano Regolatore portuale	13
Partecipazioni societarie	14
Verifica del rispetto dei limiti di spesa	14
Versamenti a favore del bilancio dello Stato	18
PARTE II	
RELAZIONE AL RENDICONTO FINANZIARIO	
Entrate esercizio finanziario di competenza	19
Uscite esercizio finanziario di competenza	22
Spese per manutenzione ordinaria in ambito portuale	26
Spese per opere infrastrutturali/manutenzione straordinaria	26
PARTE III	
NOTA INTEGRATIVA	
Stato Patrimoniale	27
Conto Economico	34
Consistenza dell'organico in relazione alla dotazione organica approvata	35
PARTE IV	
RIEPILOGO RISULTATI DI BILANCIO	
Avanzo di Competenza	36
Avanzo di amministrazione	36
Indice di efficienza gestionale	36

PARTE I

RELAZIONE INTRODUTTIVA

PREMESSE

Con la presente relazione si vogliono illustrare i risultati conseguiti dall'AdSP in termini finanziari ed economico patrimoniali, risultanti dal rendiconto generale costituito, come disposto dall'art 36 del Regolamento di amministrazione e contabilità, da:

- a) conto di bilancio, articolato in rendiconto finanziario decisionale e gestionale;
- b) conto economico;
- c) stato patrimoniale;
- d) nota integrativa.

E dai seguenti allegati:

- Situazione amministrativa;
- Relazione sulla gestione;
- Relazione del Collegio dei Revisori.

QUADRO NORMATIVO DI RIFERIMENTO

Prima di procedere all'analisi del rendiconto generale è opportuno descrivere lo scenario normativo di riferimento nel quale ha operato l'Ente nel corso del 2019.

- ✓ La **legge n. 84 del 28 gennaio 1994 e smi.**;
- ✓ il **Regolamento di Amministrazione e Contabilità** redatto ai sensi dell'art. 6 della legge 28 gennaio 1994 n. 84 adottato dal Comitato Portuale con delibera n. 06/07 del 17.07.2007 ed approvato dal Ministero dei Trasporti di concerto con il Ministero dell'Economia e delle Finanze con telex prot. n. 11235 in data 06.11.2007 e modificato con nota n. 6556, in data 21/05/2012 del Ministero delle Infrastrutture e dei Trasporti;
- ✓ le seguenti disposizioni legislative inserite nel **Decreto Legge n. 78/2010**, convertito con la **Legge n. 122/2010 del 30 luglio 2010**:
 1. **art. 6, comma 7**, che statuisce che *"... al fine di valorizzare le professionalità interne alle amministrazioni, a decorrere dall'anno 2011 la spesa annua per studi ed incarichi di consulenza, inclusa quella relativa a studi ed incarichi di consulenza conferiti a pubblici dipendenti, sostenuta dalle pubbliche amministrazioni di cui al comma 3 dell'articolo 1 della legge 31 dicembre 2009 n.196 ... escluse le università, gli enti e le fondazioni di ricerca e gli organismi equiparati, non può essere superiore al 20 per cento di quella sostenuta nell'anno 2009 ..."*;
 2. **art. 6, comma 8**, che prevede che *"... le amministrazioni pubbliche inserite nel conto economico consolidato della pubblica amministrazione, come individuate dall'Istituto nazionale di statistica (ISTAT) ai sensi del comma 3 dell'articolo 1 della legge 31 dicembre 2009, n.196... non possono effettuare spese per relazioni pubbliche, convegni, mostre, pubblicità e di rappresentanza, per un ammontare superiore al 20 per cento della spesa sostenuta nell'anno 2009 per le medesime finalità ..."*;

3. **art. 6, comma 9**, che stabilisce che “... le amministrazioni pubbliche inserite nel conto economico consolidato della pubblica amministrazione, come individuate dall'Istituto nazionale di statistica (ISTAT) ai sensi del comma 3 dell'articolo 1 della legge 31 dicembre 2009, n. 196..., non possono effettuare spese per sponsorizzazioni...”;
 4. **art. 6, comma 12**, che dispone che “... le amministrazioni pubbliche inserite nel conto economico consolidato della pubblica amministrazione, come individuate dall'Istituto nazionale di statistica (ISTAT) ai sensi del comma 3 dell'articolo 1 della legge 31 dicembre 2009, n. 196... non possono effettuare spese per missioni ... per un ammontare superiore al 50 per cento della spesa sostenuta nell'anno 2009...”;
 5. **art. 6, comma 13**, che prevede che “... la spesa annua sostenuta dalle amministrazioni pubbliche inserite nel conto economico consolidato della pubblica amministrazione, come individuate dall'Istituto nazionale di statistica (ISTAT) ai sensi del comma 3 dell'articolo 1 della legge 31 dicembre 2009, n. 196... per attività di formazione deve essere non superiore al 50 per cento della spesa sostenuta nell'anno 2009...”;
 6. **art. 8, comma 1**, che dispone “...il limite previsto dall'articolo 2, comma 618, della legge 24 dicembre 2007, n. 244 per le spese annue di manutenzione ordinaria e straordinaria degli immobili utilizzati dalle amministrazioni centrali e periferiche dello Stato a decorrere dal 2011 è determinato nella misura del 2 per cento del valore dell'immobile utilizzato”;
- ✓ D.L. 95 del 06.07.2012 (c.d. decreto spending review) convertito con modificazioni dalla L. 135 del 07.08.2012:
1. **art. 5, comma 2** che stabilisce che “A decorrere dall'anno 2013, le amministrazioni pubbliche inserite nel conto economico consolidato della pubblica amministrazione, come individuate dall'Istituto nazionale di statistica (ISTAT) ai sensi dell'articolo 1, comma 2, della legge 31 dicembre 2009, n. 196, non possono effettuare spese di ammontare superiore al 50 per cento della spesa sostenuta nell'anno 2011 per l'acquisto, la manutenzione, il noleggio e l'esercizio di autovetture, nonché per l'acquisto di buoni taxi; il predetto limite può essere derogato, per il solo anno 2013, esclusivamente per effetto di contratti pluriennali già in essere”. Detta disposizione, come precisato dal Ministero Vigilante con lettera circolare n. 11629 del 12.09.2011 è da intendersi sostitutiva del limite introdotto dall'art. 6, comma 14, della L. 30 luglio 2010, n. 122;
 2. **art. 8, comma 3**, che dispone che “ferme restando le misure di contenimento della spesa già previste dalle vigenti disposizioni, al fine di assicurare la riduzione delle spese per consumi intermedi, agli enti e agli organismi anche costituiti in forma societaria, dotati di autonomia finanziaria, inseriti nel conto economico consolidato della pubblica amministrazione, come individuati dall'Istituto nazionale di statistica (ISTAT) ai sensi dell'articolo 1, comma 2, della legge 30 dicembre 2009, n. 196, sono ridotti in misura pari ... al 10 per cento a decorrere dall'anno 2013 della spesa sostenuta per consumi intermedi nell'anno 2010”. Per la corretta applicazione della predetta riduzione è intervenuta la circolare n. 31 del 23.10.2012 del Ministero dell'Economia e delle Finanze;
- ✓ D.L. 66 del 24 aprile 2014 convertito con modificazioni dalla L. n. 89 in data 23 giugno 2014:
1. **art. 50, comma 3**, che ha previsto “fermo restando quanto previsto dall'articolo 8, comma 3, del decreto-legge 6 luglio 2012, n. 95, convertito dalla legge 7 agosto 2012, n. 135” gli acquisti di beni e servizi sono ulteriormente ridotti, a decorrere dall'anno 2014, in misura pari al 5 per cento della spesa sostenuta per consumi intermedi nell'anno 2010;
 2. **art. 15, comma 1**, che dispone “il comma 2 dell'articolo 5 del decreto-legge 6 luglio 2012, n.95 convertito, con modificazioni, dalla legge 7 agosto 2012, n. 135, e' sostituito dal seguente: "2. A decorrere dal 1° maggio 2014, le amministrazioni pubbliche inserite nel conto economico consolidato della pubblica amministrazione, come individuate dall'Istituto nazionale di statistica (ISTAT) ai sensi dell'articolo 1, comma 2, della legge 31 dicembre 2009, n. 196, nonché le autorità indipendenti, ivi inclusa la Commissione nazionale per le società e la borsa (Consob), non possono effettuare spese di ammontare superiore al 30 per cento della spesa sostenuta nell'anno 2011 per l'acquisto, la manutenzione, il noleggio e l'esercizio di autovetture, nonché per l'acquisto di buoni taxi.”
 Detta riduzione, come precisato dal Ministero Vigilante con fax 2066 del 19.2.2013 di approvazione al bilancio di previsione 2013, non viene versata al Bilancio dello Stato, ma costituisce economia di spesa, come da circolare del MEF-RGS n. 13 del 05.02.2013. Continua, invece, a

dover essere effettuato il versamento derivante dalla riduzione ai sensi dell'art. 6, comma 14, della L. 30 luglio 2010, n. 122 (pari al 20% della spesa sostenuta nel 2009).

Nelle more dell'entrata in vigore del nuovo Regolamento previsto dall'art. 4, co. 3 del D. Lgs. n. 91/2011, come comunicato dal Ministero delle Infrastrutture e dei Trasporti, con lettera circolare n. 20646 del 19.10.2015, il rendiconto è corredato dall'allegato con le voci del Piano dei conti integrato, previsto dal D.P.R. 132/2013 aggiornato con Decreto del Ministero dell'Economia e delle Finanze del 25 gennaio 2019, mediante la compilazione della tabella ivi prevista ed allegata alla circolare n. 27 del 9 settembre 2015 del Ministero dell'Economia e delle Finanze

A decorrere dal 1° gennaio 2019, inoltre, è stata estesa alle Autorità di Sistema Portuale, con decreto del Ministero dell'Economia e delle Finanze in data 28 maggio 2018, la rilevazione SIOPE e le modalità di ordinazione degli incassi e dei pagamenti previste dall'art. 14 della legge n. 196 del 2009. Ciò con evidenti riflessi sulla gestione degli ordinativi di incasso e pagamenti e relative comunicazioni agli Enti preposti al controllo dei flussi di cassa e tempestività dei pagamenti. E' stato predisposto, il "prospetto delle entrate e delle uscite dei dati SIOPE del mese di dicembre contenenti i valori cumulati dell'anno di riferimento e la relativa situazione delle disponibilità liquide".

Tutto ciò premesso, l'Ente ha conseguito nell'esercizio 2019 i seguenti risultati finanziari ed economico patrimoniali.

Si rinvia, invece, a quanto rappresentato nella Relazione annuale per quanto attiene ai risultati della gestione relativa all'AdSP nel suo complesso. Si illustrano, in ogni caso, alcuni aspetti che riguardano l'operatività dell'Ente, in ragione degli inevitabili riflessi sui risultati finanziari ed economico patrimoniali.

TRAFFICI

Il volume dei traffici del porto di Taranto, nell'anno 2019, è stato di **18.125.171 tonnellate**, con un decremento pari al **-11,3 %** rispetto all'anno precedente (-2.308.264 tonn.).

Merci (tonnellate)	Anno 2019	Anno 2018	Variazione assoluta	Variazione %
Rinfuse liquide	4.344.056	3.779.132	564.924	14,9%
Rinfuse solide	11.702.407	9.170.869	2.531.538	-21,6%
Totale rinfuse (a)	13.514.925	15.481.539	-1.966.614	-13%
Merci in container	0	0	0	-
Ro-ro	0	0	0	-
Altre merci varie	4.610.246	4.951.896	341.650	-6,9%
Totale merci varie (b)	4.610.246	4.951.896	341.650	-6,9%
Totale generale	18.125.171	20.433.435	-2.308.264	-11,3%

(a+b)				
--------------	--	--	--	--

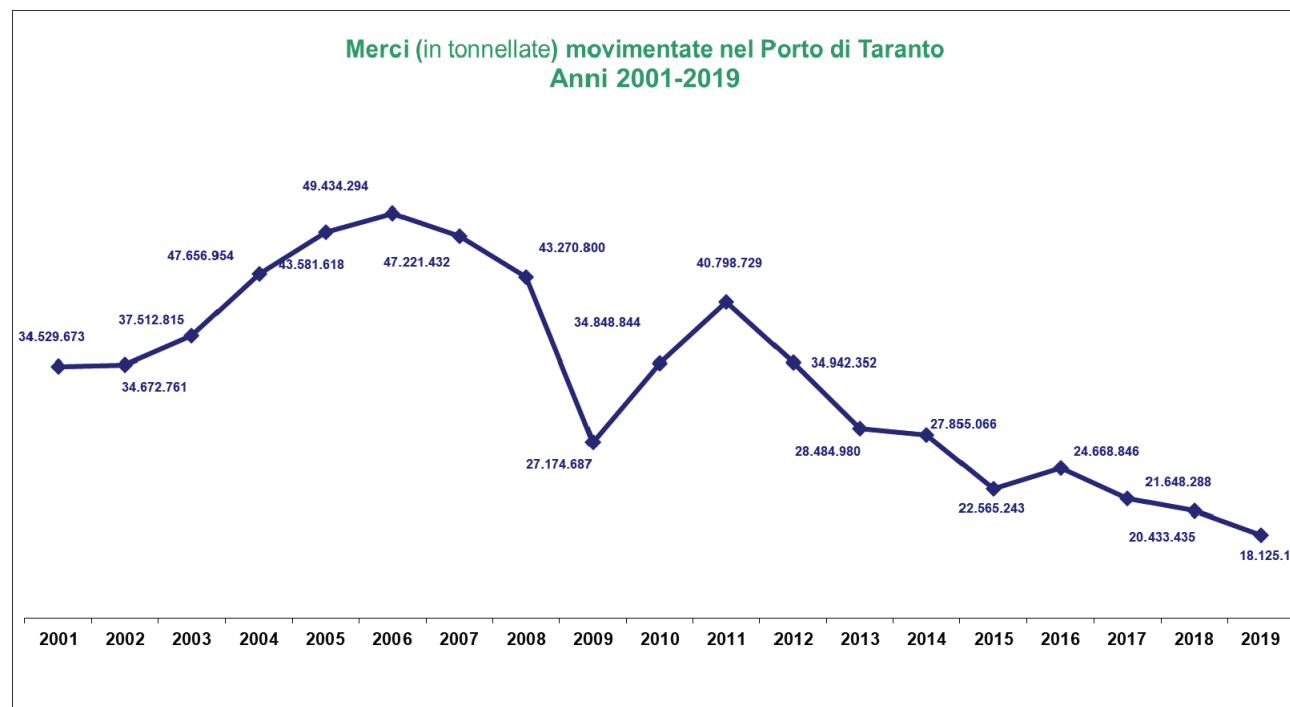
	Anno 2019	Anno 2018	Variazione assoluta	Variazione %
Totale contenitori (TEU)	0	0	-	-

Merci sbarcate (tonnellate)	Anno 2019	Anno 2018	Variazione assoluta	Variazione %
Rinfuse liquide	1.709.259	1.103.071	606.188	55%
Rinfuse solide	7.873.643	10.258.989	-2.385.346	-23%
Totale rinfuse sbarcate (a)	9.582.902	11.362.060	-1.779.158	-16%
Merci in container	0	0		
Ro-ro	0	0		
Altre merci varie	698.723	613.759	84.964	14%
Totale merci varie sbarcate (b)	698.723	613.759	84.964	14%
Totale merci sbarcate (a+b)	10.281.625	11.975.819	-1.694.194	-14%

Merci imbarcate (tonnellate)	Anno 2019	Anno 2018	Variazione assoluta	Variazione %
Rinfuse liquide	2.634.797	2.676.061	-41.264	-2%
Rinfuse solide	1.297.226	1.443.418	-146.192	-10%
Totale rinfuse imbarcate (a)	3.932.023	4.119.479	-187.456	-5%
Merci in container	0	0	0	-
Ro-ro	0	0	0	-

Altre merci varie	3.911.523	4.338.137	-426.614	-10%
Totale merci varie imbarcate (b)	3.911.523	4.338.137	-426.614	-10%
Totale merci imbarcate (a+b)	7.843.546	8.457.616	-614.070	-7%

Nel suo complesso, il cargo in transito dal porto di Taranto è costituito per circa il 51% da rinfuse solide; per il 25% da merci varie e per il 24% da rinfuse liquide.



Nel 2019 le **navi** arrivate e partite dal porto sono state in totale **1.993** unità (+11,3% rispetto all'anno precedente).

RINFUSE

La movimentazione delle **rinfuse liquide** ha registrato un aumento (+14,9%) rispetto al 2018. Nel 2019 il volume complessivo dei traffici di tale comparto si è, infatti, attestato su un totale di **4.344.056** tonnellate di cui 2.870.829 di prodotti raffinati (+22,1%), 1.313.284 di petrolio greggio e più di 159mila tonnellate (+37,9%) di altre rinfuse liquide.

Per quanto riguarda la movimentazione di **rinfuse solide**, dopo una iniziale ripresa dei traffici che ha fatto segnare un incremento rispetto al 2018 nei primi sei mesi, si è registrato un forte calo a partire da luglio, in conseguenza del gravissimo incidente verificatosi sul IV Sporgente - dedicato allo sbarco di materie prime destinate allo stabilimento siderurgico - a cui è seguito il sequestro dell'area. La ridotta capacità di movimentazione e l'incertezza causata dal contenzioso relativo alla gestione dello stabilimento siderurgico hanno avuto un drastico impatto sul traffico di rinfuse solide rispetto alla precedente annualità. In totale sono state movimentate **9.170.869** tonnellate, per un decremento pari al -21,6% rispetto al 2018.

MERCI VARIE

Le **merci varie** movimentate (prodotti siderurgici finiti, pale eoliche, ecc.) sono state **4.610.246** tonnellate con un decremento percentuale rispetto al 2018 pari al -6,9%.

TRAFFICO CONTAINER

in data 27.02.2020 è stata completata la procedura di acquisizione delle aree demaniali e delle facilities del Molo Polisetoriale da parte della San Cataldo Container Terminal S.p.A., società controllata dalla Yilport Holding a.s. Tale risultato rappresenta uno step decisivo nel processo di imminente rilancio del traffico containerizzato nel porto di Taranto, avviato già con la firma a luglio scorso della concessione a Yilport Holding per la durata di 49 anni.

Inoltre nel 2019 il porto di Taranto ha posto le basi per dare nuovo impulso alle attività commerciali aumentando la propria competitività. L'avvio della Zona Economica Speciale interregionale Ionica e la istituzione della Zona Franca doganale interclusa renderà possibile attirare nuove attività industriali e manifatturiere che dovranno avvalersi del porto per il proprio import-export e daranno ulteriore slancio alle attività dello scalo ionico.

TRAFFICO PASSEGGERI

Si evidenzia infine un deciso incremento relativo al traffico passeggeri rispetto al 2018, con più di 9.200 transiti, pari a circa 1299%, grazie alla conferma dell'inserimento del porto di Taranto nelle rotte di compagnie crocieristiche quali *Marella Cruises* e *Noble Caledonia*. Vi sono stati 7 scali totali, in particolare n.5 approdi di navi *Marella Cruises*, n.1 scalo non programmato della compagnia *Seabourn Cruise Line* con la *Seabourn Encore* e n.1 scalo da parte della "boutique cruise ship" *Noble Caledonia Serenissima*.

Anche riguardo al comparto passeggeri, lo scalo ionico sta attraversando una fase di evoluzione: è stata presentata infatti istanza di concessione di aree e beni demaniali allo scopo di gestire servizi in favore dei crocieristi da parte delle società Port Operation Holding s.r.l. e Global Ports Melita Limited, entrambe controllate da Global Ports Holding.

MANUTENZIONI PORTUALI

Nel corso del 2019 gli interventi di manutenzione in ambito portuale possono così riassumersi:

- a. Lavori di manutenzione ordinaria e straordinaria delle parti comuni nell'ambito portuale. La gestione del contratto aperto di manutenzione edile è stato effettuato dalla Società CAPONE COSTRUZIONI GENERALI S.r.l., sino alla recesso dal contratto avvenuto con Decreto n. 93/19 in data 08.08.2019, così come previsto dall'art. 109 del D.lgs. 50/2016 e dall'art. 88, co. 4-ter del D.lgs. 159/2011 e successivamente dalla BARDIA WALTER S.r.l.;

- b. Manutenzione ordinaria, straordinaria e tenuta in esercizio degli impianti elettrici e di illuminazione nel porto mercantile di Taranto, affidata alla TECNOEMME S.r.l.;
- c. Manutenzione ordinaria e tenuta in esercizio degli impianti di segnalamento marittimi affidata alla Società PRISMA S.r.l.;
- d. Servizio di pulizia delle parti comuni in ambito portuale affidato alla Società TEOREMA S.p.A.;
- e. Manutenzione delle aree a verde del porto di Taranto affidata alla ditta MELLO LUCIO;
- f. Servizio di conduzione e manutenzione impianto di depurazione a fanghi attivi, svolto dalla società DEPURECO S.p.A. presente sul Molo Polisettoriale.

Gli oneri della manutenzione delle aree del Molo Polisettoriale a seguito della decadenza della Concessione Demaniale Marittima n. 03/98 della società Taranto Container Terminal S.p.A. e della conseguente riconsegna delle aree, avvenuta in data 10.12.2015, risultano essere ancora per l'anno 2019, a carico dell'AdSP.

OPERE DI GRANDE INFRASTRUTTURAZIONE – STATO DI AVANZAMENTO DEGLI INTERVENTI

Continuano le attività connesse alla realizzazione delle seguenti opere, affidate alle competenze del Commissario Straordinario, il Prof. Avv. Sergio Prete, nominato con Decreto del Presidente del Consiglio dei Ministri in data 17 febbraio 2012, pubblicato in G.U. n. 84 del 10.04.2012:

OPERE	AGGIORNAMENTO
<p>1 PIASTRA PORTUALE DI TARANTO CUP D11E0500000008</p>	<p>Le opere sono in corso di realizzazione a cura del Concessionario Taranto Logistica S.p.A., che si è avvalso del Contraente generale Aci S.c.p.A. Al 31 dicembre 2019 sono stati emessi n° 29 stati di avanzamento per un totale di M€ 198 (che rappresentano circa il 93% dell'avanzamento complessivo dell'investimento).</p> <p>Con riferimento alle opere di cui si compone l'intervento si segnala:</p> <ul style="list-style-type: none"> • “strada di collegamento tra i moli”: sono stati ultimati i lavori affidati con appalto dal contraente generale ACI S.c.p.A. alla De Sanctis Costruzioni di Roma; • “ampliamento del IV sporgente”: sono stati ultimati i lavori e prese in consegna anticipata le opere realizzate; • “darsena ad ovest del IV sporgente: è in corso la realizzazione dei piazzali a tergo della banchina; • “piattaforma logistica”: a novembre 2015 sono ultimati i lavori di realizzazione; • “vasca di contenimento fanghi ad ovest di Punta Rondinella”: è in corso l'attività di gestione della vasca.

<p>3 INTERVENTI PER IL DRAGAGGIO DI 2,3 MMC DI SEDIMENTI IN AREA MOLO POLISETTORIALE E PER LA REALIZZAZIONE DI UN PRIMO LOTTO PER LA CASSA DI COLMATA FUNZIONALE ALL'AMPLIAMENTO DEL V SPORGENTE DEL PORTO DI TARANTO – CUP D57G13000040003</p>	<p>L'opera rientra nell' "Accordo Generale per lo sviluppo dei traffici containerizzati nel porto di Taranto e il superamento dello stato d'emergenza socio economico ambientale" del 20.06.2012.</p> <p>L'intervento prevede il dragaggio della Darsena, del cerchio di evoluzione e dell'imboccatura del molo Polisetoriale e la realizzazione della connessa vasca di contenimento, in ampliamento al V Sporgente (lato levante), in cui saranno refluiti i sedimenti dragati. Il dragaggio ha sia la finalità di bonifica ambientale, mediante la rimozione dei sedimenti contaminati, che di portualità, attraverso il raggiungimento della profondità di -16,50m, che consentirà l'attracco di porta container fino a 18.000 TEUS rispetto a quelle attuali da 8.000 TEUS. Dal mese di settembre 2018 si rileva che le generali difficoltà finanziarie dell'Astaldi S.p.A., appaltatore delle opere, stanno determinando problemi di gestione del cantiere.</p> <p>Attualmente il termine delle opere è previsto per il mese di gennaio 2020, ma tale termine non potrà essere rispettato e quindi saranno applicate le penali previste da contratto.</p> <p>Nel corso del 2019 l'Appaltatore Astaldi S.p.A. ha eseguito parte delle opere di infissione del marginamento a mare della cassa di colmata. Sono stati emessi n° 13 SAL per € 23.244.561,75.</p>
<p>4 RIQUALIFICAZIONE DELLA BANCHINA E DEI PIAZZALI IN RADICE DEL MOLO POLISETTORIALE – ADEGUAMENTO AREA TERMINAL RINFUSE – CUP D54H13000820005</p>	<p>L'opera rientra nell' "Accordo Generale per lo sviluppo dei traffici containerizzati nel porto di Taranto e il superamento dello stato d'emergenza socio economico ambientale" del 20.06.2012.</p> <p>Sono state realizzate:</p> <ul style="list-style-type: none"> • una banchina operativa, da progressiva 1.500m a 1.800m, a quota + 2,90m s.l.m.m., servita da gru mobili, avente una superficie complessiva pari a circa 10.150 m2; • una banchina di servizio, da progressiva 1.800m a 2.050m. a quota +2,90m con annesso un piazzale di servizio di circa 20.000 m2. <p>L'intervento permette di disporre di una moderna banchina e piazzale in radice del molo polisetoriale con fondali che, con il realizzando dragaggio della darsena del molo polisetoriale, raggiungeranno quota – 15,50 m.</p> <p>I lavori sono stati ultimati e collaudati. L'infrastruttura è già utilizzata per le operazioni portuali.</p>

5 NUOVA DIGA FORANEA DI PROTEZIONE
DEL PORTO FUORI RADA DI TARANTO -
TRATTO DI PONENTE

Opera rientrante nell' "Accordo Generale per lo sviluppo dei traffici containerizzati nel porto di Taranto e il superamento dello stato d'emergenza socio economico ambientale" del 20.06.2012.

L'intervento consiste nella realizzazione nel porto fuori rada di una diga a gettata, di lunghezza pari a 500 metri, denominata "Tratto di Ponente", posizionata a circa 100m dal paleo alveo del fiume Tara esistente.

La nuova diga foranea sarà realizzata in massi naturali ed artificiali, tipologia strutturale che meglio si adatta alle caratteristiche geotecniche dei fondali.

La scogliera sarà costituita da un nucleo in tout-venant di cava, da uno strato filtro in massi naturali e da una mantellata. Quest'ultima sarà realizzata con due strati di tetrapodi, di pezzatura variabile tra 16 e 20 t, lungo il lato esterno della scogliera e in corrispondenza delle testate, in massi naturali di IV categoria lungo il paramento interno del corpo diga.

Più dettagliatamente le opere consistono in:

- dragaggio ambientale per la rimozione dei sedimenti "GIALLI" e "ROSSI", di cui al "Piano di gestione dei sedimenti" redatto da ISPRA, nel quale sono state definite quattro classi in funzione del livello di contaminazione dei sedimenti;
- dragaggio del fondale marino, a quote diverse, in corrispondenza dell'impronta della diga per la completa rimozione dei sedimenti comprimibili;
- imbonimento del letto di fondazione, eseguito per mezzo di pietrame scapolo 5-50kg, fino alle quote di progetto;
- formazione del nucleo in tout-venant di cava, avente pezzatura del peso 5-100kg;
- realizzazione dello strato filtro, previa posa in opera di geotessuto a protezione del nucleo e formazione della berma al piede;
- realizzazione della mantellata interna, per mezzo di massi naturali di IV categoria (7-10t);
- realizzazione di massi artificiali del tipo "tetrapodo", di pezzatura pari a 16t e 20t e successiva movimentazione, trasporto e posa in opera, secondo le sezioni di progetto, per la formazione della mantellata esterna.

Nel corso del 019 è stato redatto il progetto esecutivo a cura di professionista esterno.

6 RETTIFICA, ALLARGAMENTO E
ADEGUAMENTO STRUTTURALE DELLA
BANCHINA DI LEVANTE DEL MOLO SAN
CATALDO E DELLA CALATA 1 DEL PORTO DI
TARANTO - CUP D54J08000020001

Il progetto ha per oggetto gli interventi di:

1. rettifica ed allargamento della banchina di levante del Molo San Cataldo;
2. rifodero della banchina Calata 1.

L'area complessiva, nella quale si inseriscono gli interventi si estende, nel suo complesso, per circa sei ettari, ed è conformata dalle due banchine oggetto degli interventi, e dalle zone ad esse retrostanti, fino al confine con le aree ferroviarie poste a nord del porto. La Calata 1 si sviluppa per complessivi 230 metri circa, mentre la banchina di levante del Molo San Cataldo ha un'estensione in lunghezza pari a circa 360 metri. Nella parte meridionale della banchina, è presente una rientranza, di circa 25 metri di profondità, e lunghezza pari a 230 metri circa. Nella zona di contatto tra le due banchine sono posizionati una serie di edifici adibiti a diverse funzioni portuali (Capitaneria di Porto; Autorità di Sistema Portuale, uffici pertinenziali...).

In progetto sono previste le opere necessarie per il consolidamento della Calata 1 e la rettifica e l'ampliamento della banchina di levante del molo S. Cataldo, attraverso l'eliminazione dell'attuale risega, e la sistemazione delle aree retrostanti.

L'intervento al Molo S. Cataldo prevede la rettifica del filo banchina esistente del I Sporgente, che viene allineato con quello dei tratti subito precedente e successivo secondo le indicazioni del vigente piano regolatore portuale con conseguente allargamento della banchina di levante. L'area dell'intervento si estende per circa 230 m., con una larghezza pari a circa 25 m. Il progetto prevede la realizzazione di una banchina su pali con impalcato di spessore complessivo pari a 1.60 m costituito da travi e piastre prefabbricate solidarizzate tra loro da un getto di completamento in c.a. La quota finale del rustico del piazzale è 2.80 m.

L'intervento in Calata 1 prevede invece il rifodero della banchina esistente realizzata a massi sovrapposti. Attualmente i massi realizzati in calcestruzzo presentano un avanzato stato di degrado mentre nei piazzali retrostanti si osservano cedimenti diffusi del piano campagna probabilmente dovuti alla fuoriuscita della parte fina del materiale di riempimento attraverso i giunti tra i massi. Ciò ha addirittura portato l'AdSP a recintare l'area ed interdirne l'accesso in attesa dei lavori di adeguamento. La soluzione di progetto adottata per il consolidamento/recupero strutturale del muro di banchina consiste nella realizzazione di un incapsulamento della banchina esistente attraverso la realizzazione di un telaio costituito lato mare da pali di c.a. e palancole metalliche collegate attraverso una soletta di impalcato a singoli pali di c.a. posti alle spalle del muro attuale.

E' stato stipulato il contratto con l'appaltatore dei lavori, consegnati nel novembre 2019.

<p>7 CENTRO SERVIZI POLIVALENTE PER USI PORTUALI AL MOLO SAN CATALDO NEL PORTO DI TARANTO – CUP D51G08000040001</p>	<p>L'intervento attiene la realizzazione dell'edificio polifunzionale finalizzato alla riqualificazione del water front portuale, ottenuta, peraltro, creando continuità nel sistema di spazi pubblici e di interconnessioni pedonali.</p> <p>L'opera prevede la realizzazione di un edificio polifunzionale sul molo S. Cataldo con la riqualificazione delle aree esterne.</p> <p>L'opera intende promuovere, coerentemente con le indicazioni del Piano Regolatore Portuale, un processo di valorizzazione del waterfront portuale e di integrazione tra la città e il porto.</p> <p>L'edificio è caratterizzato da un'ampia flessibilità di utilizzo prevedendo lo svolgimento delle seguenti attività:</p> <ul style="list-style-type: none"> • promozionali della cultura marittima: auditorium polifunzionale sala convegni e spazi polifunzionali per attività espositive e didattiche; • servizi ai passeggeri e croceristi; • attività di servizio e accoglienza (informazioni, zona relax, bar, servizi igienici). <p>Sono in corso di realizzazione le opere impiantistiche e quelle di finitura dell'edificio. Allo stato attuale risultano realizzati lavori per il 50% circa del totale previsto.</p>
<p>8 RICOSTRUZIONE DELL'IMPALCATO IN C.A.P. DELLA TESTATA INAGIBILE DEL MOLO SAN CATALDO – CUP D54J08000030005</p>	<p>L'intervento prevede la ricostruzione dell'impalcato in CAP, previa demolizione del manufatto preesistente (attualmente inagibile), ubicato in corrispondenza della testata del molo a giorno "San Cataldo". Superficie impalcato interessato dai lavori circa mq 8.100. Nel 2018 è stato stipulato il contratto con l'impresa appaltatrice e nel 2019 sono stati consegnati i lavori, con ultimazione prevista nel 2020.</p>
<p>9 RETE DI RACCOLTA, COLLETTAMENTO E TRATTAMENTO ACQUE DI PIOGGIA NELLE AREE COMUNI DEL PORTO E RETE IDRICA E FOGNANTE NELLA ZONA DI LEVANTE DEL PORTO DI TARANTO - CUP D51G08000060001</p>	<p>Il progetto prevede la realizzazione di:</p> <ul style="list-style-type: none"> • reti interrato per la raccolta, il collettamento, il trattamento e lo scarico in mare delle acque di pioggia derivanti dal ruscellamento nelle aree comuni del Porto di Taranto; • rete fognante nella zona di levante del Porto di Taranto; <p>reti di distribuzione di acque industriali per l'impiego di acqua meteorica trattata e recuperata come acqua di lavaggio per la rete fognante, di lavaggio per i piazzali e per l'irrigazione delle aree a verde.</p> <p>Nel corso del 2019 Invitalia, centrale di committenza incaricata dall'ADSP del Mar Ionio, ha bandito la gara di appalto per l'esecuzione dei lavori. Sono in corso le procedure per l'aggiudicazione dei lavori a cura di Invitalia.</p>

<p>10 EDIFICI PER SISTEMAZIONI LOGISTICHE DEI SERVIZI TECNICO-NAUTICI IN AREA RETROSTANTE LA DARSENA SERVIZI DEL PORTO DI TARANTO - CUP D51G08000020001</p>	<p>L'intervento è volto alla realizzazione di due edifici, nelle aree retrostanti la darsena servizi San Nicolicchio del porto mercantile di Taranto, ove potranno trovare idonea sistemazione logistica gli addetti alle attività portuali di servizio quali piloti, rimorchiatori, barcaioi, ormeggiatori, eventuali altri diversi soggetti operanti in ambito portuale.</p> <p>L'intervento permette di incrementare la dotazione infrastrutturale del porto, con moderni edifici che ospiteranno gli uffici degli operatori dei servizi tecnico-nautici, localizzati in un'area baricentrica nel porto di Taranto.</p> <p>E' stato stipulato il contratto con l'appaltatore, che ha successivamente redatto il progetto esecutivo, approvato dall'Adsp del Mar Ionio nel giugno 2019. Sono stati consegnati i lavori all'impresa appaltatrice il 07.06.2019, con ultimazione prevista al 08.06.2020</p>
<p>11 RIMOZIONE HOT SPOT TESSERATTO SC26 NELLE AREE LIBERE DEL PORTO IN RADA (CUP: D59G15000870005).</p>	<p>In ottemperanza alle prescrizioni impartite dal MATTM nell'ambito della Conferenza di Servizi decisoria per gli interventi di bonifica del S.I.N. di Taranto, questa Amministrazione ha trasmesso allo stesso Ministero il "Progetto Operativo di Bonifica. Rimozione Hot Spot tesseratto SC26 nelle aree libere del porto di Taranto." In data 16.03.16 si è tenuta una Conferenza dei Servizi sul S.I.N. di Taranto, in occasione della quale il MATTM ha approvato detto progetto con le prescrizioni di cui al parere ARPA Puglia DAP di Taranto prot. n. 9897-32 del 15.02.2016. Con nota del 20.05.2016 sono stati trasmessi dalla T&A s.r.l. (società incaricata della redazione del progetto) gli elaborati progettuali revisionati sulla scorta del citato parere ARPA.</p> <p>Nel corso del 2019 si è proceduto alla verifica del progetto esecutivo, affidata a soggetto esterno.</p>
<p>12 POTENZIAMENTO COLLEGAMENTI FERROVIARI DEL PORTO DI TARANTO</p>	<p>Nell'ambito dell'accordo stipulato tra il Ministero infrastrutture-Autorità portuale-Regione Puglia-RFI del 2010, si è individuato RFI quale Ente attuatore dei due lotti di intervento per il potenziamento dei collegamenti ferroviari del porto di Taranto con la rete nazionale. RFI ha, pertanto, curato la redazione dei progetti e le relative procedure autorizzative. Gli interventi sono finanziati con fondi del PON 2007-13 per € 25.500.000,00, e sono sottoposti al monitoraggio del Commissario straordinario (D.P.C.M. 17.02.2012).</p> <p>Nel corso del 2018 RFI ha aggiudicato l'appalto ed avviato la fase di esecuzione. Nel corso del 2019 sono proseguiti i lavori, che però allo stato attuale risultano sospesi</p>

PIANO REGOLATORE PORTUALE.

Dopo un lungo iter istruttorio (il Comitato Portuale ha adottato il nuovo PRP nel novembre 2007) con delibera di Giunta Regionale N.1384 del 23.07.2019 da parte della Regione Puglia – è stata approvata la Variante al PRG ex art. 16 della LR 56/1980, relativa al nuovo Piano Regolatore

del Porto di Taranto. L'ADSP del Mar Ionio ed il Comune di Taranto stanno lavorando per lanciare la redazione del Piano Urbanistico Esecutivo propedeutico poi all'avvio delle gare per i lavori sull'area del waterfront.

PARTECIPAZIONI SOCIETARIE

L'AdSp continua a detenere, nel 2019, le seguenti partecipazioni:

Denominazione: CONSORZIO ATTIVITA' FORMATIVE PORTO DI TARANTO S.R.L. – IN LIQUIDAZIONE
Anno di Costituzione della Società: 2000
Forma Giuridica: Società consortile a responsabilità limitata
Stato della società: Sono in corso procedure di liquidazione volontaria o scioglimento.
Anno di inizio della procedura: 2013

Denominazione: SOCIETA' CONSORTILE A RESPONSABILITA' LIMITATA DISTRI PARK TARANTO IN LIQUIDAZIONE
Anno di Costituzione della Società: 2002
Forma Giuridica: Società consortile a responsabilità limitata
Stato della società: Sono in corso procedure di liquidazione volontaria o scioglimento.
Anno di inizio della procedura: 2015

Denominazione: TARANTO PORT WORKERS AGENCY S.R.L. (costituita ai sensi dell'art. 4 del D.L. 29.12.2016, n. 243, convertito con modificazioni dalla L. 27.02.2017, n. 18)
Anno di Costituzione della Società: 2017
Forma Giuridica: Società a responsabilità limitata
Stato della società: Attiva

VERIFICA DEL RISPETTO DEI LIMITI DI SPESA

Si riportano di seguito le "tabelle di verifica del rispetto dei limiti di spesa" elaborate dagli uffici considerando ancora valide le indicazioni pervenute dal Ministero vigilante con circolare n.7 del 19.02.2019.

Spese per consulenze

(art. 6, co.7, D.L. 78/2010, convertito dalla legge 30 luglio 2010, n. 122)		
a)	Spesa nel 2009	€ 0
b)	Limite di spesa 2019 (max 20 %)	€ 0
c)	Spesa effettuata nel 2019	€ 0
d)	Somma versata al bilancio dello Stato entro il 31.10.2019 (a-b)	€ 0

Solo esternalizzazioni come da verbale n. 1/10 del 12.02.2010 del precedente Collegio dei Revisori dei Conti

Spese per relazioni pubbliche, convegni, mostre, pubblicità, rappresentanza (art. 6, co. 8, D.L. 78/2010 convertito dalla legge 30 luglio 2010, n. 122) (1)		
a)	Spesa nel 2009	€ 31.809
b)	Limite di spesa 2019 (max 20%)	€ 6.361
c)	Spesa effettuata nel 2019 (1)	€ 2.932
d)	Somma versata al bilancio dello Stato entro il 31.10.2019 (a-b)	€ 25.448

(1) al netto delle spese per mostre e convegni che concretizzano l'espletamento delle attività istituzionali come da citata circolare n. 7 del 19.02.2019.

L'importo di **€ 2.931,75** attiene alle spese per attività promozionale di cui al capitolo U121/40 "Spese promozionali e di propaganda". Il Capitolo U121/40, i cui impegni sono complessivamente pari ad 152.093,33, ospita anche le spese per fiere e convegni (per € 149.161,58) che sono da escludersi ai fini del calcolo del limite, in quanto inerenti l'attività istituzionale dell'Ente ai sensi della circolare n. 12775 del 29.09.2010 del Ministero delle Infrastrutture e dei Trasporti che riconferma il principio contenuto nelle circolari MEF n. 40 del 17.12.2007 e n. 36 del 23.12.2008.

Spese per sponsorizzazioni (art. 6, co. 9, D.L. 78/2010, convertito dalla legge 30 luglio 2010, n. 122)		
a)	Spesa 2009	€ 500
b)	Limite di spesa 2019	€ 0
c)	Somma versata al bilancio dello Stato entro il 31.10.2019 (a-b)	€ 500

Le spese di sponsorizzazione che andrebbero imputate al medesimo capitolo U121/40 sono pari ad **€ 0,00**.

Spese per missioni nazionali e/o internazionali (art. 6, co. 12, D.L. 78/2010, convertito dalla legge 30 luglio 2010, n. 122) (2)		
a)	Spesa nel 2009	€110.444
b)	Limite di spesa 2019 (max 50%)	€ 55.222
c)	Spesa effettuata nel 2018 (2)	€ 55.217

d)	Somma versata al bilancio dello Stato entro il 31.10.2018 (a-b)	€ 55.222
----	---	----------

(2) al netto delle spese sostenute per missioni strettamente connesse ad accordi internazionali o indispensabili per la partecipazione a riunioni presso enti ed organismi internazionali o comunitari come da citata circolare n. 7 del 19.02.2019 che l'ufficio di Ragioneria precisa non sussistere per l'AdSP di Taranto.

L'importo di **€ 55.217,10** rappresenta gli impegni complessivi del capitolo U112/40 "Indennità e rimborso per missioni".

Spese per attività di formazione (art. 6, co. 13, D.L. 78/2010 convertito dalla legge 30 luglio 2010, n. 122)		
a)	Spesa nel 2009 ⁽³⁾	€ 52.170
b)	Limite di spesa 2019 (max 50%)	€ 26.085
c)	Spesa effettuata nel 2019	€ 24.736
d)	Somma versata al bilancio dello Stato entro il 31.10.2019 (a-b)	€ 26.085

(3) Come risulta dal verbale del Collegio dei Revisori dei Conti n. 4/11 del 22.07.2011.

L'importo di **€ 24.736,00**, sul capitolo U112/60 "Spese per l'organizzazione di corsi per il personale e partecipazione a spese per corsi indetti da Enti" (impegni complessivi per € 30.037,00) è al netto dell'importo di € 5.301,00 impegnato per la partecipazione a corsi di formazione obbligatoria in materia anticorruzione ed in materia di appalti, non soggetti ai limiti di cui all'art. 6 comma 13 del D.L. 78/2010.

Spese per autovetture e acquisto buoni taxi (art. 6, co. 14, D.L. 78/2010 convertito dalla legge 30 luglio 2010, n. 122)		
a)	Spesa 2009	€ 20.062
b)	Somma versata al bilancio dello Stato entro il 31.10.2018 (20% spesa 2009)	€ 4.012
(art. 5, comma 2, legge 7 agosto 2012, n. 135 - art. 15, comma 1, legge 23 giugno 2014, n. 89)		
a)	Spesa 2011	€ 16.050
b)	Limite di spesa 2019 (30%)	€ 4.815
c)	Spesa effettuata nel 2019	€ 4.815

La spesa è corrispondente agli impegni sul capitolo U113/10 "Spese connesse con l'utilizzo di mezzi di trasporto terrestri".

Spese per consumi intermedi (art. 8, co. 3, legge 7 agosto 2012, n. 135) (art. 50, comma3, d.l. 66/2014 conv. dalla l. 84/2014)		
a)	Spesa prevista nel 2012	€ 917.238
b)	Spesa sostenuta nel 2010	€ 805.985
c)	Somma versata al bilancio dello Stato entro il 30.06.2018 pari al 15% della spesa sostenuta nel 2010 ⁽⁴⁾	€ 120.898
d)	Limite di spesa nel 2019 (a - c)	€ 796.340
e)	Spesa effettuata nel 2019	€ 699.188

⁽⁴⁾ Nel calcolo, oltre alle voci contenute nella categoria "uscite per l'acquisto di beni di consumo e servizi", debbono essere considerate le spese relative alle missioni sia del personale dipendente che degli organi di amministrazione e di controllo, le spese di formazione e quelle di promozione a qualsiasi titolo sostenute

Le spese per consumi intermedi sono esplicitate nella tabella che segue, da cui risulta che il totale arrotondato è di € 699.188, inferiore per € 97.152 al totale delle spese sostenibili pari ad € 796.340.

	Previsione 2019	Spesa sostenuta 2019
Cat. 1.1.3 "Uscite per l'acquisto di beni di consumo e di servizio" (al netto delle spese per la tutela legale dell'ente in giudizio)	€ 524.887 (al netto delle spese legali pari ad € 55.000)	€ 427.645 (€ 462.552 - € 34.907 per spese legali)
Cap. U111/10 – Missioni del Presidente	€ 27.799	€ 30.567,74
Cap. U111/30 – Missioni del Collegio dei Revisori • • € 6.767 • € 7.095,45	€ 6.767	€ 7.095,45
Cap. U112/40 – Missioni del personale dipendente	€ 55.222	€ 55.217
Cap. U112/60 – Spese per l'organizzazione di corsi non obbligatori per il personale e partecipazione a spese per corsi indetti da Enti	€ 26.085	€ 24.736
Cap. U112/70 – Spese per accertamenti sanitari resi necessari dall'attività lavorativa	€ 1.231	€ 1.833
Cap. U112/80 – Spese per iscrizione ordine professionali	€ 380	€ 0
Cap. U121/40 – Spese promozionali - attività promozionale	€ 2.946	€ 2.931,75
Cap. U121/40 – Spese promozionali - fiere e convegni	€ 151.023	€ 149.161,58
TOTALI	€ 796.340	€ 699.187,52

Spese per manutenzione degli immobili utilizzati (art. 2, co. 618-623 l. 244/2007, come modificato dall'art. 8, legge 30 luglio 2010, n. 122)			
Numero degli immobili	1	Valore degli immobili	€ 158.210
Limite di spesa 2%			€ 3.164
spesa effettuata nel 2019	per manutenzione ordinaria		€ 0
	per manutenzione straordinaria		€ 0
	in totale		€ 0
spesa effettuata nel 2007	per manutenzione ordinaria		€ 0
	per manutenzione straordinaria		€ 11.792
	in totale		€ 11.792
Differenza versata al bilancio dello Stato entro il 30/06/2018			€ 8.628

Gli impegni sul capitolo "U113/180 "Manutenzione ordinaria immobile sede ex art. 1, comma 618, L.F. 2018" sono pari a € 0,00.

VERSAMENTI A FAVORE DEL BILANCIO DELLO STATO

L'Ente, anche a seguito della applicazione dei limiti di spesa di cui al precedente capitolo, ha effettuato, nel 2019, i seguenti versamenti a favore del bilancio dello Stato per complessivi € 281.149:

- ✓ **€ 8.628,00** risultanti dall'applicazione dell'art. 8, comma 1, del D.L. 78/2010 (conv. in Legge 30 luglio 2010 n. 122) che ha disposto che "...il limite previsto dall'articolo 2, comma 618, della legge 24 dicembre 2007, n. 244 per le spese annue di manutenzione ordinaria e straordinaria degli immobili utilizzati dalle amministrazioni centrali e periferiche dello Stato a decorrere dal 2011 è determinato nella misura del 2 per cento del valore dell'immobile utilizzato".
Il relativo versamento è stato eseguito, si sensi dello stesso comma, entro il mese di giugno.
- ✓ **€ 40.356,00**, entro il 31 marzo, rinvenenti dall'applicazione dell'art. 61 del D.L. 112/2008 (versamento espressamente richiesto dal Ministero vigilante con il telex di approvazione del bilancio di previsione 2011). Il versamento è stato effettuato a favore del Bilancio dello Stato sul capitolo n. 3492, capo X denominato "Somme da versare ai sensi dell'art. 61, comma 17, decreto – legge n. 112/2008, da riassegnare ad apposito fondo di parte corrente, previsto dal medesimo comma".
- ✓ **€ 111.267,00** entro il 31 ottobre, a favore del Bilancio dello Stato sul capitolo n. 3334, capo X denominato "Somme provenienti dalle riduzioni di spesa derivanti dall'adozione delle misure di cui all'art. 6 del D.L. 31 maggio 2010, n.78, versate dagli enti e dalle amministrazioni dotati di autonomia finanziaria".
- ✓ **120.898,00**, entro il 30 giugno, derivante dall'applicazione dell'art. 8, comma 3 del D.L. 95/2012 e dell'art. 50 del D.L. 66/2014.

PARTE II

RELAZIONE AL RENDICONTO FINANZIARIO

Il presente rendiconto generale è redatto in unità di euro come previsto dal quinto comma dell'articolo 2423 del codice civile che dispone che *"il bilancio è redatto in unità di euro, senza cifre decimali"*.

La trasformazione dei dati contabili (espressi in centesimi di euro) in dati di bilancio (espressi in unità di euro) è avvenuta mediante arrotondamento.

Ciò premesso, si passa ad illustrare le risultanze finanziarie relative all'anno **2019**.

ENTRATE ESERCIZIO FINANZIARIO DI COMPETENZA

Le entrate proprie dell'Ente sono costituite da:

1. tasse portuali;
2. tasse di ancoraggio;
3. canoni demaniali.

La legge finanziaria 2007, infatti, nel prevedere l'autonomia finanziaria delle Autorità Portuali ha destinato alle stesse nuove entrate (tasse sulle merci ed erariali ora portuali e di ancoraggio).

ENTRATE	SOMME PREVISTE	SOMME ACCERTATE	SCOSTAMENTO RISPETTO ALLE PREVISIONI DEFINITIVE DI BILANCIO	SCOSTAMENTO PERCENTUALE RISPETTO ALLE PREVISIONI DEFINITIVE DI BILANCIO
entrate correnti (Titolo I)	21.173.790	30.585.171	9.411.381	44,45%
entrate c/capitale (Titolo II)	5.481.541	50.894.808	45.413.267	828,48%
entrate per partite di giro (Titolo III)	2.837.500	1.984.334	-853.166	-30,07%
Totale entrate:	29.482.831	83.464.313	53.981.482	183,09%

Si esaminano di seguito i capitoli in cui sono venuti a determinarsi gli accertamenti più significativi delle entrate:

Cap. 121/00 – Gettito della tassa portuale: accertamenti pari a **€ 12.351.464** (accertamenti 2018 € 12.383.915).

Cap. 121/30 - Gettito tassa d'ancoraggio: accertamenti pari a **€ 5.712.747** (accertamenti 2018 € 4.428.363).

Con riferimento alle entrate derivanti dalle tasse portuali e d'ancoraggio, si rinvia a quanto illustrato nel paragrafo "Traffici".

Cap. 123/10 - Canoni demaniali: accertamenti pari ad € 2.908.297 (accertamenti 2018 € 1.456.587).

In data 30.07.2019, si registra il rilascio della concessione demaniale marittima n. 23/19, ex art. 18 L. n. 84/94, per la durata di anni quarantanove, delle aree e della banchina del "Molo Polisettoriale" del Porto di Taranto (con esclusione della Calata 5 ed aree retrostanti) per una superficie complessiva di mq. 1.052.517,00 circa alla Terminal San Cataldo S.p.A., avente sede legale in Milano, Via Michele Barozzi 2, iscritta nel registro delle Imprese di Milano, C.F. e P.I. 10658870968.

Ciò al fine di rendere operativo un terminal multipurpose, promuovendo lo sviluppo dei traffici commerciali e della logistica, con particolare riferimento alla movimentazione dei container, di merci varie e ro-ro.

La misura del canone è stata deliberata, in data 20.11.2018, dal Comitato di Gestione, come segue: *"Il canone demaniale da applicarsi alla fattispecie è costituito da una componente fissa determinata applicando i criteri previsti dal decreto interministeriale 19 luglio 1989, attuativo delle disposizioni della legge 5 maggio 1989, n. 160, con gli aggiornamenti di cui agli articoli 1 e 4 della legge 494/93 ed una componente variabile connessa ai risultati di traffico/investimento, con un meccanismo di incremento del canone medesimo in relazione al mancato raggiungimento degli obiettivi indicati nel programma di attività"*.

Il canone annuo è, pertanto, quantificato:

- per la parte fissa - nelle more dell'emanazione del regolamento previsto dall'art. 18 della L. n. 84/94 - applicando le disposizioni contenute nel Decreto Interministeriale 19 luglio 1989, attuativo delle disposizioni della L. 5 maggio 1989 n. 2160 con gli aggiornamenti di cui agli articoli 1 e 4 della L. n. 494/93 e, da ultimo, in ossequio al disposto della Circolare del Ministero delle Infrastrutture e dei Trasporti – Direzione Generale di vigilanza sulle Autorità Portuali n. 87 del 17 dicembre 2018. Quanto sopra in linea con le previsioni della Circolare n. M_TRA/PORTI/1462 in data 04.02.2010 del Ministero delle Infrastrutture e dei Trasporti – Direzione Generale per i Porti;
In relazione a quanto precede, la misura del canone annuale, salvo conguaglio, è pari a € 2.209.138,39.
- per la parte variabile, a partire dal secondo anno di durata della concessione, qualora il volume dei traffici generato sia, senza giustificato motivo, inferiore rispetto al "traffico minimo garantito annuale", come previsto nel Programma di Attività, il Concessionario dovrà corrispondere, ai sensi dell'art. 21 del Regolamento, un importo aggiuntivo pari a € 1,00 (un euro) per ogni TEU in meno rispetto a detto "traffico minimo garantito annuale".

Nel 2019, la società ha corrisposto il canone di € 1.104.569,19.

In data 27.02.2020 è stata completata la procedura di acquisizione delle aree demaniali e delle facilities del Molo Polisettoriale da parte della San Cataldo Container Terminal S.p.A., società controllata dalla Yilport Holding a.s.

Cap. 124/20 - Concorso da parte dello Stato e di altri Enti per spese di manutenzione, illuminazione, pulizia ordinaria: accertamenti pari ad € 9.260.998,00 (accertamenti anno 2018: € 6.243.998,00).

L'importo si riferisce alle somme assegnate all'AdSP con Decreto Direttoriale n. 120 del 08.07.2019 a valere sul fondo perequativo istituito dall'art.1, comma 983, della L. 296/2006 che ha disposto che *"...a decorrere dall'anno 2007 è istituito presso il Ministero dei trasporti un fondo perequativo dell'ammontare di 50 milioni di euro, la cui dotazione è ripartita annualmente tra le autorità portuali secondo criteri fissati con decreto del Ministro dei trasporti, al quale compete altresì il potere di indirizzo e verifica dell'attività programmatica delle autorità portuali. A decorrere dall'anno 2007 sono conseguentemente soppressi gli stanziamenti destinati alle autorità portuali per manutenzioni dei porti"*. Ciò a seguito dell'emanazione del Decreto del Ministro delle Infrastrutture e Trasporti n. 152/2018 del 26.03.2018 che ha fissato i criteri di ripartizione della dotazione del predetto fondo perequativo.

Cap. 125/10 – Canoni di concessione per l'affidamento dei servizi di manutenzione, illuminazione, pulizia – gestione dei rifiuti prodotti dalle navi: accertamenti pari ad € 103.306 (accertamenti 2018 € 76.076).

Detto importo è da imputare per € 31.892,71 al canone dovuto dalla Soc. NIGROMARE saldo canone di concessione periodo 01.09.2018 – 28.02.2019 - acconto canone concessione 28.02.2019 – 27.02.2025 e per € 71.412,94 alle somme dovute dalle imprese riunite MORFINI SPA per il servizio di recupero e/o

smaltimento delle acque di sentina, delle acque di lavaggio (slops), delle morchie e delle acque di zavorra da bordo delle navi - acconto e saldo 01.10.2018 - 30.09.2019.

Cap. 221/10 "Finanziamento dello Stato per l'esecuzione delle opere": accertamenti pari ad € 50.582.980 (accertamenti anno 2018 € 11.688.723).

Relativi ai seguenti finanziamenti:

DESCRIZIONE	ACCERTATO
FONDO EX ART. 18-BIS L. 84/94 "FONDO PER IL FINANZIAMENTO DEGLI INTERVENTI DI ADEGUAMENTO DEI PORTI" – ANNUALITÀ 2017.	893.127,53
N.Doc MUTUI POS 332-339 del 13/08/2019 CASSA DEPOSITI E PRESTITI SPA DM 3538/3539	943.852,72
ADDENDUM ALLA DELIBERA CIPE N. 54 DEL 1/12/2016 APPROVATO CON DELIBERA CIPE N. 98 DEL 22/12/2017 - RICOSTRUZIONE IMPALCATO IN CAP	18.800.000,00
ADDENDUM ALLA DELIBERA CIPE N. 54 DEL 1/12/2016 APPROVATO CON DELIBERA CIPE N. 98 DEL 22/12/2017 - RIQUALIFICAZIONE DELLA BANCHINA E DEI PIAZZALI IN RADICE DEL MOLO POLISETTORIALE	15.000.000,00
ADDENDUM ALLA DELIBERA CIPE N. 54 DEL 1/12/2016 APPROVATO CON DELIBERA CIPE N. 98 DEL 22/12/2017 - RETTIFICA DEL MOLO SAN CATALDO E CALATA 1	13.810.000,00
MINISTERO DELLE INFRASTRUTTURE E DEI TRASPORTI - FONDO PER LA PROGETTAZIONE - Studi di fattibilità per l'efficientemente energetico in attuazione del documento di programmazione energetica e ambientale del porto di Taranto -	150.000,00
MINISTERO DELLE INFRASTRUTTURE E DEI TRASPORTI - FONDO PER LA PROGETTAZIONE - Progetto per il dragaggio di bonifica e mantenimento dei fondali antistanti i moli del porto in rada - DECRETO DEL DIRETTORE GENERALE N. 16001 DEL 10.12.2019	100.000,00
MINISTERO DELLE INFRASTRUTTURE E DEI TRASPORTI - FONDO PER LA PROGETTAZIONE - Project review del II lotto degli interventi di messa in sicurezza e bonifica della falda in area ex Yard Belleli - DECRETO DEL DIRETTORE GENERALE N. 16001 DEL 10.12.2019	886.000,00

Cap. 224/20 "Contributi diversi" risultano accertamenti per € 210.568, pari alle somme che saranno rimborsate all'Ente per la partecipazione al seguente progetto comunitario, le cui spese sono inserite nel corrispondente capitolo in uscita **213/20** "Partecipazioni a progetti Europei, Nazionali e Regionali":

PROGETTO "MIGLIORAMENTO DEGLI STANDARD DI SICUREZZA INTELLIGENTE ED INTEGRATA DEL PORTO E DELLE AREE CON VOCAZIONE INDUSTRIALE

DI TARANTO” APPROVATO NELL’AMBITO DEL PROGRAMMA OPERATIVO NAZIONALE “LEGALITÀ” 2014-2020 - ASSE 2 “RAFFORZARE LE CONDIZIONI DI LEGALITÀ DELLE AREE STRATEGICHE PER LO SVILUPPO ECONOMICO” - AZIONE 2.1.1 “INTERVENTI INTEGRATI FINALIZZATI ALL’INCREMENTO DEGLI STANDARD DI SICUREZZA IN AREE STRATEGICHE PER LO SVILUPPO”.

Cap. 232/20 “Depositi di terzi a cauzione”: accertamenti pari ad € 94.593 (accertamenti anno 2018 € 67.111).

Detto importo è riferito, in particolare, al deposito cauzionale versato da Astaldi SpA ex art 23, comma 2 della L.R. n. 13 dell’11.05.2001, esecutrice dei lavori di dragaggio in ambito portuale.

-Riepilogo entrate accertate 2019 e confronto con il 2018 (categorie in cui si sono registrati accertamenti)

CAPITOLO	DESCRIZIONE	2018	2019	DIFFERENZA	DIFFERENZA (%)
Categoria 1.2.1 - Entrate Tributarie	<i>Gettito delle Tasse sulle merci imbarcate e sbarcate, delle Tasse d’ancoraggio ed Erariali, Proventi per operazioni portuali di cui all’art. 16 della L. 84/94 e per autorizzazioni ex art. 68 del Cod. Nav.</i>	16.938.343	18.199.480	1.261.137	7,4%
Categoria 1.2.3 - Redditi e Proventi Patrimoniali	<i>Canoni di concessione delle aree demaniali, Interessi attivi su titoli, depositi e conti correnti</i>	1.456.841	2.908.313	1.451.472	99,6%
Categoria 1.2.4 - Poste correttive e compensative di spese correnti	<i>Recuperi e rimborsi diversi, Concorsi dello Stato e di altri Enti per spese per servizi di manutenzione, illuminazione e pulizia</i>	6.285.882	9.340.778	3.054.896	48,6%
Categoria 1.2.5 - Entrate non classificabili in altre voci	<i>Canoni di concessione di cui all’art. 6 della L. 84/94, Entrate varie ed eventuali</i>	106.370	136.600	30.230	28,4%
Categoria 2.2.1 – Trasferimenti dello Stato	<i>Finanziamenti dello Stato per esecuzione di opere infrastrutturali</i>	11.688.723	50.582.980	38.894.257	332,8%
Categoria 2.2.3 – Trasferimenti da altri enti del settore pubblico	<i>Contributi Enti e diversi (partecipazione a progetti europei)</i>	531.547	210.568	-320.979	-60,4%
Categoria 2.3.2 – Assunzioni di altri debiti finanziari	<i>Depositi di terzi a cauzione</i>	67.111	94.593	27.482	41,0%
Categoria 3.1.1 - Entrate derivanti da partite di giro	<i>Ritenute erariali, previdenziali ed assistenziali, diverse, Rimborso di somme pagate per conto terzi ...</i>	1.897.010	1.984.334	87.324	4,60%
TOTALE		38.971.827	83.464.313	44.492.486	114,17%

USCITE ESERCIZIO FINANZIARIO DI COMPETENZA

<i>USCITE</i>	<i>SOMME PREVISTE</i>	<i>SOMME IMPEGNATE</i>	<i>SCOSTAMENTO RISPETTO ALLE PREVISIONI DEFINITIVE DI BILANCIO</i>	<i>SCOSTAMENTO PERCENTUALE RISPETTO ALLE PREVISIONI DEFINITIVE DI BILANCIO</i>
uscite correnti (Titolo I)	13.529.737	9.345.625	-4.184.112	-30,9%
uscite c/capitale (Titolo II)	48.548.841	7.421.535	-41.127.306	-84,7%
uscite per partite di giro (Titolo III)	2.837.500	1.984.334	-853.166	-30,1%
Totale uscite:	64.916.078	18.751.494	-46.164.584	-71,11%

Lo scostamento rispetto alle previsioni è da imputare alle spese in conto capitale, non risultano aggiudicate nel 2019 i seguenti interventi rinviati al 2020 come risulta dal prospetto che segue.

	COSTO INVESTIMENTI
Rete di raccolta e collettamento delle acque di pioggia nelle aree comuni del porto e rete idrica e fognante nella zona di levante del porto di Taranto	18.050.000
Nuova Diga Foranea	14.000.000
Bonifica ambientale aree libere del porto in rada: Rimozione hot spot Varco Nord	700.000

-Riepilogo spese impegnate 2019 e confronto con il 2018 (categorie in cui si sono registrati impegni)

CAPITOLO	DESCRIZIONE	2018	2019	DIFFERENZA	DIFFERENZA (%)
Categoria 1.1.1	"Uscite per gli organi dell'Ente"	360.123	356.955	-3.168	-0,9%
Categoria 1.1.2	"Uscite per il personale in attività di servizio"	3.827.898	3.918.278	90.380	2,4%
Categoria 1.1.3	"Uscite per l'acquisto di beni di consumo e di servizi"	472.321	462.552	-9.769	-2,1%
Categoria 1.2.1	"Uscite per prestazioni istituzionali"	3.233.016	3.776.519	543.503	16,8%
Categoria 1.2.2	"Trasferimenti passivi"	148.084	239.367	91.283	61,6%
Categoria 1.2.3	"Oneri Finanziari"	19.313	25.110	5.797	30,0%
Categoria 1.2.4	"Oneri Tributari"	297.087	285.695	-11.392	-3,8%
Categoria 1.2.5	"Poste correttive e compensative di spese correnti"	29.242	0	-29.242	-100,0%
Categoria 1.2.6	"Uscite non classificabili in altre voci"	281.149	281.149	0	0,0%
Categoria 2.1.1	"Acquisizione di beni di uso durevole ed opere immobiliari ed investimenti"	30.700.191	7.032.354	-23.667.837	-77,1%
Categoria 2.1.2	"Acquisizione di immobilizzazioni tecniche"	55.096	82.921	27.825	50,5%
Categoria 2.1.3	"Partecipazioni a progetti Europei, Nazionali ed acquisto di valori mobiliari"	738.214	210.823	-527.391	-71,4%
Categoria 2.1.5	"Indennità di anzianità e similari al personale cessato dal servizio"	97.228	95.437	-1.791	-1,8%
Categoria 3.1.1	"Spese aventi natura di partite di giro"	1.897.010	1.984.334	87.324	4,6%
TOTALE		42.155.972	18.751.494	-23.404.478	-55,52%

Si registra un incremento della *Categoria 1.1.2 - "Uscite per il personale in attività di servizio"* da attribuire al costo del personale in somministrazione. Con delibera del Presidente n. 212/2019 in data 09.07.2019 è stata disposta, a seguito di un successivo approfondimento, l'imputazione del costo del personale in somministrazione all'interno della predetta categoria.

Infatti, è emerso come sebbene con il contratto di somministrazione non si instauri alcun rapporto formale di lavoro tra il soggetto utilizzatore e lavoratori in somministrazione, quest'ultimi sono equiparati sostanzialmente ai lavoratori dipendenti sia sotto il profilo del trattamento economico sia sotto quello normativo. Mentre, continua ad essere imputata al capitolo U113/100 "Spese diverse connesse al funzionamento degli uffici"- inserito all'interno della *Categoria 1.1.3 "Uscite per l'acquisto di beni di consumo e di servizi"* - la quota relativa alla remunerazione della prestazione professionale dell'agenzia.

Le spese sulla *Categoria 1.1.3 "Uscite per l'acquisto di beni di consumo e di servizi"* sono contenute nelle previsioni di bilancio determinate secondo le disposizioni di legge vigenti, in termini di contenimento delle spese per consumi intermedi. Si rinvia a quanto rappresentato nel paragrafo "Verifica del rispetto dei limiti di spesa".

Si illustrano, di seguito, i capitoli in cui si registrano le spese più significative.

Cap. 121/10 - Prestazioni di terzi per la gestione dei servizi portuali - spese per utenze portuali varie: € 2.061.783 (impegni 2018 € 2.092.648).

In detto capitolo sono presenti, in particolare, le spese per le utenze in ambito portuale e le spese per il servizio di sicurezza e vigilanza privata a mezzo di guardie particolari giurate nel porto di Taranto.

Cap. 121/20 - Prestazioni di terzi per manutenzioni, riparazioni, pulizia, assicurazioni e adattamenti diversi delle parti comuni in ambito portuale: € 1.562.643

(impegni 2018 € 989.322). Le spese sono relative ai contratti di manutenzione illustrati nel paragrafo "Manutenzione ordinaria".

I Capitoli 121/10 e 121/20 continuano ad ospitare, ancora nel 2019, le spese per utenze e servizi relative al Molo Polisettoriale.

Cap. 121/40 – Spese promozionali e di propaganda: € 152.093, di cui per attività promozionale € 2.931,75 e per fiere, mostre e convegni € 149.161,58 (impegni 2018 € 151.046, di cui per attività promozionale € 1.998,40 e per fiere, mostre e convegni € 149.048,03).

Tra le fiere rilevano, in particolare: FRUIT LOGISTIC 2019 (BERLINO, FEBBRAIO 2019), SEATRADE CRUISE SHIPPING (MIAMI, MARZO 2019), TRASPORT LOGISTIC 2019 (MONACO, GIUGNO 2019), SEATRADE CRUISE EUROPE 2019 – (AMBURGO, SETTEMBRE 2019), BREAKBULK EUROPA (BREMA, MAGGIO 2019), CHINA INTERNATIONAL LOGISTIC AND TRANSPORTATION FAIR (SHENZHEN, OTTOBRE 2019).

Cap. 122/10 - Contributi aventi attinenza allo sviluppo dell'attività portuale: € 239.367 (impegni 2018 € 148.084). L'importo si riferisce:

- alle quote associative versate nel 2019 alle seguenti Associazioni di cui fa parte l'Ente:

COMITATO LOCALE WELFARE TARANTO
MEDCRUISE ASSOCIATION
RETE - - ASSOCIAZIONE PER LA COLLABORAZIONE TRA PORTI E CITTA'
MED PORT ASSOCIATION
SRM - STUDI E RICERCHE PER IL MEZZOGIORNO
ASSOCIAZIONE PORTI ITALIANI - ASSOPORTI
EURISPES - ISTITUTO DI STUDI POLITICI, ECONOMICI E SOCIALI
CLIA - CRUISE LINES INTERNATIONAL ASSOCIATION

- al contributo in conto esercizio, pari ad € 141.202,68 versato a favore della soc. Taranto Port Workers Agency s.r.l. partecipata unicamente dall'AdSP costituita ai sensi dell'art. 4 del D.L. 29.12.2016, n. 243, convertito con modificazioni dalla L. 27.02.2017, n. 18.

Cap. 124/10 – Imposte, tasse e tributi vari: € 285.695 (impegni 2018 € 297.087).

A decorrere dal 2015, al capitolo in questione è imputata l'IRAP calcolata sui redditi da lavoro dipendente, assimilato ed occasionale assoggettati a tale imposta per gli enti pubblici, conformemente a quanto richiesto in sede di approvazione del rendiconto generale 2013 dal Ministero vigilante con foglio n. 7586 in data 16.07.2014.

Cap. 126/30- Oneri vari straordinari: € 281.149 (impegni 2018 € 281.149).

L'importo si riferisce al versamento al bilancio dello Stato di cui al paragrafo "Versamenti al Bilancio dello Stato".

In merito al rendiconto delle spese sostenute per la manutenzione delle parti comuni nell'ambito portuale si evidenzia:

SPESE PER MANUTENZIONE ORDINARIA IN AMBITO PORTUALE

Le spese per la manutenzione ordinaria di parti comuni sostenute nel 2019 imputate alla Categoria 1.2.1 "Uscite per prestazioni istituzionali" sono state le seguenti:

manutenzione ordinaria 2019			
<i>spese per lavori vari di manutenzione delle parti comuni:</i>	<i>spese effettivamente sostenute per il servizio di pulizia delle aree portuali</i>	<i>spese effettivamente sostenute per il servizio di manutenzione degli impianti elettrici di illuminazione</i>	<i>spese per fornitura energia elettrica</i>
€ 171.902,84	€ 383.367,50	€ 266.822,56	€ 225.290,23
totale spese anno 2019: € 1.047.691,13			

Continuano ad essere per l'anno 2019, a carico dell'AdSP, le spese di gestione del Molo Polisettoriale. Non risultano ancora concluse nel 2019, le procedure per la consegna definitiva delle aree, a seguito del rilascio in data 30.07.2019 della concessione demaniale marittima n. 23/19, ex art. 18 L. n. 84/94, per la durata di anni quarantanove, delle aree e della banchina del "Molo Polisettoriale" alla Terminal San Cataldo S.p.A..

SPESE PER OPERE INFRASTRUTTURALI/MANUTENZIONE STRAORDINARIA

Cap. 211/10 – *Acquisizione, costruzione, trasformazione di opere portuali ed immobiliari* : le spese impegnate su detto capitolo riferite alle opere portuali, la cui realizzazione è affidata al Commissario straordinario per il Porto di Taranto (D.M. 17/02/2012), ammontano complessivamente a € **6.846.453** (impegni 2018 € **30.454.927**) e sono, principalmente, riferite ai seguenti interventi:

DECRETO n. 16/19 - INTERVENTI PER IL DRAGAGGIO DI 2,3 Mm3 DI SEDIMENTI IN AREA MOLO POLISETTORIALE - PERIZIA DI VARIANTE N. 2 CUP: D57G13000040003 - CIG: 57536931AB	3.619.257,57
PERIZIA DI VARIANTE N. 2 - CENTRO SERVIZI POLIVALENTE MOLO SAN CATALDO NEL PORTO DI TARANTO - ESECUZIONE LAVORI CIG 58799586D6 - CUP D51G08000040001	395.655,36
ONERI PER DISMISSIONE VASCHE DI DEPOSITO TEMPORANEO DI MATERIALI - LAVORI DI "RIQUALIFICAZIONE DELLA BANCHINA E DEI PIAZZALI IN RADICE DEL MOLO POLISETTORIALE – ADEGUAMENTO AREA TERMINAL RINFUSE" – CUP D54H13000820005 – CIG 6279213A7B	331.077,77

Cap. 211/30 – *Azioni per lo sviluppo strategico del porto - studi, progettazioni, investimenti, ricerche logistica*: € **171.871** (impegni 2018 € **206.784**)

Detto importo si riferisce, in particolare, all'accordo di collaborazione ai sensi dell'art. 15 della legge 241 del 1990 e s.m.i., finalizzato alla realizzazione di uno studio di fattibilità per un impianto di green ship recycling nello yard ex belleli del porto fuori rada di taranto sottoscritto con l'Università degli Studi di Bari ed al Servizio di supporto al Rup per l'implementazione di un "Sistema informativo integrato per l'Autorità di Sistema Portuale, denominato ADSPMI – Net-digitalizzazione".

PARTE III

NOTA INTEGRATIVA

Il Bilancio è stato redatto osservando le disposizioni contabili vigenti e rappresentano l'andamento della gestione dell'Ente. La valutazione delle voci di bilancio è stata fatta ispirandosi a criteri generali di prudenza e competenza. In particolare, i criteri di valutazione adottati nella formazione del bilancio sono stati i seguenti.

STATO PATRIMONIALE

Immobilizzazioni

Le **immobilizzazioni immateriali** sono iscritte al valore d'acquisto (impegno di spesa).

L'incremento delle IMMOBILIZZAZIONI IMMATERIALI nei due esercizi trova corrispondenza con le spese in conto capitale del rendiconto finanziario (impegni di spesa) sostenute sulla *Categoria 2.1.1 "Acquisizione di beni di uso durevole ed opere immobiliari e investimenti"*.
Infatti: € 375.551.667 (immobilizzazioni 2018) + impegni sulla *Categoria 2.1.1* € 7.032.354 + impegni sul capitolo U212/40 € 2.256 + impegni sul capitolo U213/20 € 210.823 - minusvalenze patrimoniali € 9.984 = € 382.787.116.

Le **immobilizzazioni materiali** iscritte al valore d'acquisto (impegno di spesa).

Sono costituite dai beni strumentali e mobili di proprietà dell'Ente, impiegati per l'esercizio delle attività, al netto del Fondo d'ammortamento.

Detti beni, in quanto di proprietà dell'Ente, sono inseriti nel registro inventario (tenuto conformemente all'art. 51 del Regolamento di Amministrazione e contabilità come elenco di beni con indicazione del luogo in cui si trovano, la quantità e il numero ed il valore) e oggetto di ammortamento.

Immobilizzazioni materiali: € 10.873.542+acquisti nell'anno € 7.731 (pagato conto competenza cap. U212/10 e cap. U212/50) + immobilizzazioni in corso € 72.934 – ammortamento dell'anno 4.322.611= € 6.631.596.

Partecipazioni

L'Ente detiene, al 31/12/2019, le seguenti partecipazioni, iscritte – ai sensi dell'art. 2424 bis c.c. – tra le immobilizzazioni finanziarie.

Partecipazioni	Anno 2000	Anno 2002	Anno 2017	Anno2018	Valore delle partecipazioni al 31/12/2019
Consorzio Attività Formative a r.l. in Liquidazione	€ 3.080			3.080	€ 3.080
Distripark S.C.a.R.L. in liquidazione		€ 2.500		3.333	€ 3.333
Taranto Port Workers Agency s.r.l.			€ 20.000	20.000	€ 20.000

	€ 3.080	€ 2.500	€ 20.000	26.413	€ 26.413
--	---------	---------	----------	--------	----------

Come evidenziato nella tabella dimostrativa dell'avanzo di amministrazione al 31.12.2018, risulta il vincolo di avanzo di amministrazione per il valore delle immobilizzazioni finanziarie, pari a € 6.413, detenute presso le società poste in liquidazione.

Disponibilità liquide

La consistenza di cassa al 31.12.2019, pari ad **€ 199.092.283**, risulta così composta:

a) fruttifera: € 60.946;

b) infruttifera:

- libera: € 179.637.392
- vincolata: € 19.393.945.

Patrimonio netto – VII Altre riserve distintamente indicate.

Non risulta più valorizzata la riserva di che trattasi relativa all'accantonamento, come peraltro indicato dalla Corte dei Conti nella relazione sulla gestione finanziaria dell'Ente per gli anni 2013, 2014 e 2015 (Determinazione del 28 febbraio 2017, n. 12), dell'importo di € 6.673.718 relativo al contenzioso giudiziario incidentale tuttora pendente innanzi alla Corte di Cassazione avverso i ricorsi notificati dall'Agenzia delle Entrate a titolo di IRPEG, ILOR, IRAP ed IVA.

Infatti, con ordinanze nn. 06716/20 e 06717/20 del 10.03.2020 la Suprema Corte di Cassazione - in accoglimento dei controricorsi dell'AdSPMI - ha rigettato i ricorsi per cassazione dell'Agenzia delle Entrate.

Fondo rischi ed oneri

Si è proceduto alla costituzione di un fondo rischi ed oneri, calcolato sull'ammontare dei crediti derivanti dalla gestione corrente dell'Ente, come raccomandato dalla Corte dei Conti nella Determinazione del 10 dicembre 2019, n. 135 afferente la relazione sulla gestione finanziaria relativa alle annualità 2017 e 2018.

Contributi in conto capitale

I contributi in conto capitale sono iscritti in bilancio per **€ 324.948.206**. L'incremento di € 50.793.548 rispetto al 2018 risulta dall'accertamento dei seguenti finanziamenti di cui al Cap. E221/10 "Finanziamento dello Stato per l'esecuzione delle opere" per complessivi **€ 50.582.980** :

FONDO EX ART. 18-BIS L. 84/94 "FONDO PER IL FINANZIAMENTO DEGLI INTERVENTI DI ADEGUAMENTO DEI PORTI" – ANNUALITÀ 2017.	893.127,53
N.Doc MUTUI POS 332-339 del 13/08/2019 CASSA DEPOSITI E PRESTITI SPA DM 3538/3539	943.852,72

ADDENDUM ALLA DELIBERA CIPE N. 54 DEL 1/12/2016 APPROVATO CON DELIBERA CIPE N. 98 DEL 22/12/2017 - RICOSTRUZIONE IMPALCATO IN CAP	18.800.000,00
ADDENDUM ALLA DELIBERA CIPE N. 54 DEL 1/12/2016 APPROVATO CON DELIBERA CIPE N. 98 DEL 22/12/2017 - RIQUALIFICAZIONE DELLA BANCHINA E DEI PIAZZALI IN RADICE DEL MOLO POLISETTORIALE	15.000.000,00
ADDENDUM ALLA DELIBERA CIPE N. 54 DEL 1/12/2016 APPROVATO CON DELIBERA CIPE N. 98 DEL 22/12/2017 - RETTIFICA DEL MOLO SAN CATALDO E CALATA 1	13.810.000,00
MINISTERO DELLE INFRASTRUTTURE E DEI TRASPORTI - FONDO PER LA PROGETTAZIONE - Studi di fattibilità per l'efficientemente energetico in attuazione del documento di programmazione energetica e ambientale del porto di Taranto -	150.000,00
MINISTERO DELLE INFRASTRUTTURE E DEI TRASPORTI - FONDO PER LA PROGETTAZIONE - Progetto per il dragaggio di bonifica e mantenimento dei fondali antistanti i moli del porto in rada - DECRETO DEL DIRETTORE GENERALE N. 16001 DEL 10.12.2019	100.000,00
MINISTERO DELLE INFRASTRUTTURE E DEI TRASPORTI - FONDO PER LA PROGETTAZIONE - Project review del II lotto degli interventi di messa in sicurezza e bonifica della falda in area ex Yard Belleli - DECRETO DEL DIRETTORE GENERALE N. 16001 DEL 10.12.2019	886.000,00

e dall'accertamento di € 210.568 sul Cap. 224/20 "Contributi diversi" pari alle somme che saranno rimborsate all'Ente per la partecipazione ai progetti comunitari.

Fondo TFR

Rappresenta l'effettivo debito maturato verso i dipendenti in conformità di legge e dei contratti di lavoro vigenti, considerando ogni forma di remunerazione avente carattere continuativo.

Il fondo corrisponde al totale delle singole indennità maturate a favore dei dipendenti alla data di chiusura del bilancio, al netto degli acconti erogati, ed è pari a quanto si sarebbe dovuto corrispondere ai dipendenti nell'ipotesi di cessazione del rapporto di lavoro in tale data.

- Detto fondo è determinato come segue:

(A) Fondo TFR AL 31.12.2018	(B) Accantonamento 2019	(C) cap 215/30	(E) Fondo TFR al 31.12.2019 (A+B-C)
€ 1.519.132	€ 235.107	€ 95.437	€ 1.658.802

Residui attivi e passivi

I residui attivi degli esercizi precedenti e “dell’esercizio” rideterminati € **96.514.605** in seguito alle relative riduzioni operate ex art. 43 del Regolamento di amministrazione e contabilità. I residui compaiono tra le attività nello stato patrimoniale per € **96.454.546** al netto dei residui sui capitolo E311/10 “Ritenute erariali” di € 6.353 ed E311/90 “IVA” per € 53.706.

I residui attivi di che trattasi sono imputabili quasi esclusivamente, ai residui attivi in parte capitale derivanti, in particolare, dai contributi in c/capitale per la realizzazione degli interventi infrastrutturali e di seguito si raggruppano per tipologia:

Tipologia	Anno di formazione	importi
Tassa Portuale	2019	€ 1.312.254
Tassa di Ancoraggio	2019	€ 587.021
Canoni Demaniali	2001	€ 12.544
Canoni Demaniali	2009	€ 18.633
Canoni Demaniali	2010	€ 76.822
Canoni Demaniali	2011	€ 62.252
Canoni Demaniali	2012	€ 21.959
Canoni Demaniali	2014	€ 225.141
Canoni Demaniali	2015	€ 130.121
Canoni Demaniali	2017	€ 6.695
Canoni Demaniali	2018	€ 45.202
Canoni Demaniali	2019	€ 1.283.603
Interessi Attivi	2019	€ 9
Altri proventi patrimoniali	2012	€ 208
Altri proventi patrimoniali	2018	€ 3
Altri proventi patrimoniali	2019	€ 3

Recuperi e rimborsi diversi	2013	€	50.613
Recuperi e rimborsi diversi	2014	€	1.476
Recuperi e rimborsi diversi	2017	€	34.382
Recuperi e rimborsi diversi	2018	€	2.433
Recuperi e rimborsi diversi	2019	€	4.543
Finanziamenti dello Stato	2011	€	8.568.489
Finanziamenti dello Stato	2014	€	22.799.369
Finanziamenti dello Stato	2018	€	11.688.723
Finanziamenti dello Stato	2019	€	48.746.000
Contributi diversi	2018	€	509.420
Contributi diversi	2019	€	210.568
Ritenute Erariali	2019	€	6.353
Rimborso di somme pagate per c/terzi	2015	€	14.054
Rimborso di somme pagate per c/terzi	2016	€	3.821
Rimborso di somme pagate per c/terzi	2017	€	16.820
Rimborso di somme pagate per c/terzi	2018	€	7.023
Rimborso di somme pagate per c/terzi	2019	€	14.340
IVA	2017	€	27
IVA	2019	€	53.681
TOTALE RESIDUI ATTIVI AL 31/12/2019		€	96.514.605

I residui passivi “degli esercizi precedenti” e “dell’esercizio” pari a complessivi € **78.553.228** sono stati rideterminati considerando le riduzioni operate nel presente rendiconto ex art. 43 del Regolamento di amministrazione e contabilità. I residui compaiono nel passivo dello stato patrimoniale per l’importo di € **78.757.025**, all’importo di € 78.553.228 sono sommati i debiti diversi per € 263.856 e dedotti i residui attivo sul capitolo E311/10 “Ritenute erariali” per € 6.353,00 ed E311/90 “IVA” per € 53.706.

I residui passivi di che trattasi sono da imputare, quasi interamente, alle spese che prevedono un impegno pluriennale e da operazioni di investimento che si sviluppano in più esercizi e di seguito si raggruppano per tipologia:

Tipologia	Anno di formazione	Importi
Indennità di carica e rimborsi spesa del Presidente	2018	€ 2,00
Indennità di carica e rimborsi spesa del Presidente	2019	€ 499,00
Indennità di carica e rimborsi spesa Membri del Comitato Portuale	2017	€ 2,00
Indennità di carica e rimborsi spesa Membri del Comitato Portuale	2019	€ 168,00
Indennità di carica e rimborsi spesa agli organi di controllo	2017	€ 492,00
Indennità di carica e rimborsi spesa agli organi di controllo	2018	€ 30,00
Indennità di carica e rimborsi spesa agli organi di controllo	2019	€ 32.681,00
Emolumenti fissi al personale dipendente	2019	€ 2.562,00
Indennità e rimborso per missioni	2019	€ 291,00
Organizzazioni di corsi per il personale	2015	€ 8.820,00
Organizzazioni di corsi per il personale	2019	€ 19.810,00
Oneri Previdenziali, assistenziali e fiscali	2019	€ 3.461,00
Spese diverse connesse al funzionamento degli uffici	2017	€ 90,00
Spese diverse connesse al funzionamento degli uffici	2018	€ 7.362,00
Spese diverse connesse al funzionamento degli uffici	2019	€ 24.485,00
Spese di pubblicità	2019	€ 1.835,00
Spese legali, giudiziarie e varie	2015	€ 19.032,00
Spese legali, giudiziarie e varie	2018	€ 724,00
Spese legali, giudiziarie e varie	2019	€ 3.295,00
Lavori di manutenzione, riparazione, spese per pulizia, vigilanza ecc.	2016	€ 304,00
Lavori di manutenzione, riparazione, spese per pulizia, vigilanza ecc.	2017	€ 517,00
Lavori di manutenzione, riparazione, spese per pulizia, vigilanza ecc.	2018	€ 1.585,00
Lavori di manutenzione, riparazione, spese per pulizia, vigilanza ecc.	2019	€ 21.348,00
Locazioni passive e leasing	2019	€ 3.039,00
Spese per consulenze, studi ed altre analoghe prestazioni	2017	€ 25.925,00
Utenze varie	2019	€ 14.643,00
Materiale di economato e di facile consumo	2019	€ 10.411,00
Abbonamenti a periodici e riviste	2019	€ 180,00

Spese postali	2018	€	1.222,00
Spese postali	2019	€	1.273,00
Prestazioni di terzi per la gestione dei servizi portuali - utenze varie	2015	€	1.259,00
Prestazioni di terzi per la gestione dei servizi portuali - utenze varie	2016	€	8.824,00
Prestazioni di terzi per la gestione dei servizi portuali - utenze varie	2018	€	26.629,00
Prestazioni di terzi per la gestione dei servizi portuali - utenze varie	2019	€	498.060,00
Prestazioni di terzi per la manutenzione in ambito portuale	2018	€	24.954,00
Prestazioni di terzi per la manutenzione in ambito portuale	2019	€	987.148,00
Spese promozionali e di propaganda	2019	€	16.774,00
Contributi aventi attinenza allo sviluppo dell'attività portuale	2019	€	20.543,00
Interessi passivi, spese e commissioni bancarie	2015	€	400,00
Interessi passivi, spese e commissioni bancarie	2016	€	2.400,00
Interessi passivi, spese e commissioni bancarie	2018	€	1.830,00
Interessi passivi, spese e commissioni bancarie	2019	€	23.193,00
IRAP	2019	€	1.564,00
Restituzioni e rimborsi diversi	2017	€	105,00
Spese per liti, arbitraggi, risarcimenti ed accessori	2017	€	398.543,00
Opere portuali ed immobiliari	2005	€	26.854,00
Opere portuali ed immobiliari	2007	€	2.860,00
Opere portuali ed immobiliari	2011	€	13.444.821,00
Opere portuali ed immobiliari	2013	€	68.239,00
Opere portuali ed immobiliari	2014	€	27.565.661,00
Opere portuali ed immobiliari	2015	€	2.017.276,00
Opere portuali ed immobiliari	2016	€	854.560,00
Opere portuali ed immobiliari	2017	€	9.545.060,00
Opere portuali ed immobiliari	2018	€	16.263.635,00
Opere portuali ed immobiliari	2019	€	5.347.668,00
Azioni per lo sviluppo strategico del porto	2018	€	24.944,00
Azioni per lo sviluppo strategico del porto	2019	€	70.566,00
Acquisto di attrezzature e macchinari	2019	€	72.933,00

Acquisto beni immateriali	2016	€	1.530,00
Acquisto beni immateriali	2018	€	13.560,00
Acquisto beni immateriali	2019	€	1.134,00
Partecipazione a Progetti Europei, Regionali e Nazionali	2018	€	715.244,00
Partecipazione a Progetti Europei, Regionali e Nazionali	2019	€	200.558,00
Indennità di anzianità	2019	€	7.005,00
Ritenute erariali	2019	€	33.156,00
Rimborso di somme pagate per c/terzi	2017	€	2.218,00
Partite in sospeso	2019	€	2.292,00
IVA	2019	€	53.140,00
TOTALE RESIDUI PASSIVI AL 31/12/2019		€	78.553.228,00

Conti d'ordine:

I "Conti d'ordine" (**€ 80.225.110**) benché non più rappresentati in calce allo Stato Patrimoniale continuano ad essere contabilizzati in quanto rappresentano il valore delle opere portuali realizzate/portate a compimento sul demanio portuale.

CONTO ECONOMICO

A) Valore della produzione

I ricavi derivanti dallo svolgimento delle attività istituzionali dell'Ente sono illustrati nella relazione illustrativa.
Nella Voce 5 a) Altri ricavi e proventi sono inserite, anche, le insussistenze del passivo relative alla riduzione dei residui passivi.

B) Costi della Produzione

I costi della produzione si riferiscono all'attività istituzionale dell'Ente.
Ammortamenti e svalutazioni € 4.322.610.
Accantonamento TFR € 235.107.

Nella Voce B 14) Oneri diversi di gestione sono inseriti le insussistenze dell'attivo relative alla riduzione dei residui attivi, le minusvalenze e gli oneri vari straordinari di cui al cap. 126/30.

C) Proventi e oneri finanziari

Sono costituiti dagli interessi attivi maturati nel corso dell'esercizio finanziario dedotti gli oneri finanziari.

Avanzo economico dell'esercizio: € 16.731.420.

CONSISTENZA DELL'ORGANICO IN RELAZIONE ALLA DOTAZIONE ORGANICA APPROVATA.

La vigente pianta organica dell'Autorità di Sistema Portuale del Mar Ionio, è stata approvata dal Ministero delle Infrastrutture e dei Trasporti con nota prot. M.INF.VPTM. 7543 del 19 marzo 2018, ai sensi dell'art 9, comma 5, lett. i), della L. n. 84 del 1994, per complessive **70** unità, suddivise in n. 5 Dirigenti, n. 3 Quadri A, n. 6 Quadri B, n. 7 Impiegati di 1° livello, n. 11 Impiegati di 2° livello, n. 20 Impiegati di 3° livello, n. 16 Impiegati di 4° livello e n. 2 Impiegati di 5° livello.

Al 31 dicembre 2019, la dotazione organica effettiva dell'Autorità risulta essere pari a complessive **44** unità suddivise in n. 3 Dirigenti, n. 1 Quadro A, n. 6 Quadri B e n. 34 Impiegati, di cui due unità assunte ai sensi della legge n. 68/99.

Il personale dell'Ente, assunto a tempo indeterminato, suddiviso per livelli di inquadramento risulta essere il seguente:

Pianta organica approvata dal Ministero	Dotazione organica effettiva	Personale in esubero/distacco
n° 5 dirigenti	n° 3 dirigenti	==
n° 3 quadri A	n° 1 quadro A	==
n° 6 quadri B	n° 6 quadri B	==
n° 7 I livello	n° 1 I livello	==
n° 11 II liv.	n° 6 II livello	==
n° 20 III liv.	n° 9 III livello	==
n° 16 IV liv.	n° 16 IV livello	==
n° 2 V liv.	n° 2 V livello	==
n° 0 VI liv.	n° 0 VI livello	==
Totale 70 unità	Totale 44 unità	==

PARTE IV RIEPILOGO RISULTATI DI BILANCIO

AVANZO DI COMPETENZA

La differenza tra le entrate accertate (€ **83.464.313**) e le spese impegnate (€ **18.751.494**) di competenza del 2019 genera un “avanzo di competenza” di € **64.712.819** (come risulta dal quadro generale riassuntivo).

AVANZO DI AMMINISTRAZIONE

L'avanzo di amministrazione al 31.12.2019 è pari ad € **217.053.660** *come da situazione amministrativa (allegata al presente documento)*, di cui disponibile € **207.654.453**, al netto della parte vincolata per € 9.399.207 di cui: € 1.658.802 per TFR, € 92.553 fondo per crediti di difficile esigibilità, € 12.544 per canoni demaniali di difficile esigibilità, € 219.840 per canoni deposito merci in porto di difficile esigibilità, € 6.413 per immobilizzazioni finanziarie (il cui importo è corrispondente alle partecipazioni societarie detenute dall'Ente in società in liquidazione), € 7.409.055 – relativo alla quota di finanziamento destinato ai lavori di “Riqualificazione del molo polisettoriale – ammodernamento della banchina di ormeggio – porto di Taranto” non ancora utilizzato.

La variazione dei residui attivi per € 2.725 e dei residui passivi per € 62.300, comporta un aumento dell'avanzo di amministrazione di € 59.575.

Infatti, l'avanzo di amministrazione al 31.12.2019 è determinato come segue:

- Avanzo di amministrazione al 31.12.2018 € 152.281.266
- + avanzo di competenza al 31.12.2019 € 64.712.819
- + variazione dei residui € 59.575
- **Avanzo di amministrazione al 31.12.2019 € 217.053.660**

INDICE DI EFFICIENZA GESTIONALE

Detto indice derivante dal raffronto tra entrate correnti proprie (€ 30.585.171) e spese di funzionamento (€ 9.345.625) è pari a + € 21.239.546 (come risulta dal quadro generale riassuntivo). Il saldo evidenzia un risultato positivo in termini di autonomia finanziaria ed efficienza gestionale del porto di Taranto e dell'AdSP rispetto all'espletamento delle proprie funzioni istituzionali.

Si allegano, inoltre, al presente documento - conformemente a quanto indicato dal Ministero delle Infrastrutture e dei Trasporti con circolare n. 7 del 19.02.2019 i prospetti sulla “**Verifica del rispetto dei limiti di spesa**”.

Taranto, lì 10.06.2020

Il Presidente
Prof. Avv. Sergio Prete

DEF

Autorità di Sistema Portuale del Mar Ionio - Porto di Taranto

RENDICONTO FINANZIARIO DECISIONALE

03/04/2017

ENTRATE		2018			2019		
Codice	Descrizione	Residui	Competenza (Accertamenti)	Cassa (Riscossioni)	Residui	Competenza (Accertamenti)	Cassa (Riscossioni)
E1	TITOLO I - ENTRATE CORRENTI						
E1.1	UPB 1.1 - ENTRATE DERIVANTI DA TRASFERIMENTI CORRENTI						
E1.1.1	Categoria 1.1.1 - TRASFERIMENTI DA PARTE DELLO STATO	0,00	0,00	0,00	0,00	0,00	0,00
E1.1.2	Categoria 1.1.2 - TRASFERIMENTI DA PARTE DELLE REGIONI	0,00	0,00	0,00	0,00	0,00	0,00
E1.1.3	Categoria 1.1.3 - TRASFERIMENTI DA PARTE DEI COMUNI E DELLE PROVINCE	0,00	0,00	0,00	0,00	0,00	0,00
E1.1.4	Categoria 1.1.4 - TRASFERIMENTI DA PARTE DI ALTRI ENTI DEL SETTORE PUBBLICO	0,00	0,00	0,00	0,00	0,00	0,00
	TOTALE UPB 1.1 - ENTRATE DERIVANTI DA TRASFERIMENTI CORRENTI	0,00	0,00	0,00	0,00	0,00	0,00
E1.2	UPB 1.2 - ENTRATE DIVERSE						
E1.2.1	Categoria 1.2.1 - ENTRATE TRIBUTARIE	1.529.675,00	16.938.343,00	16.964.613,00	1.899.275,00	18.199.480,00	17.829.880,00
E1.2.2	Categoria 1.2.2 - ENTRATE DERIVANTI DALLA VENDITA DI BENI E DALLA PRESTAZIONE DI SERVIZI	0,00	0,00	0,00	0,00	0,00	0,00
E1.2.3	Categoria 1.2.3 - REDDITI E PROVENTI PATRIMONIALI	1.740.707,00	1.456.841,00	1.534.752,00	1.883.196,00	2.908.313,00	2.763.118,00
E1.2.4	Categoria 1.2.4 - POSTE CORRETTIVE E COMPENSATIVE DI SPESE CORRENTI	106.082,00	6.285.882,00	6.300.361,00	93.448,00	9.340.778,00	9.353.412,00
E1.2.5	Categoria 1.2.5 - ENTRATE NON CLASSIFICABILI IN ALTRE VOCI	0,00	106.370,00	107.462,00	0,00	136.600,00	136.600,00
	TOTALE UPB 1.2 - ENTRATE DIVERSE	3.376.464,00	24.787.436,00	24.907.188,00	3.875.919,00	30.585.171,00	30.083.010,00
	TOTALE TITOLO I - ENTRATE CORRENTI	3.376.464,00	24.787.436,00	24.907.188,00	3.875.919,00	30.585.171,00	30.083.010,00
E2	TITOLO II - ENTRATE IN CONTO CAPITALE						
E2.1	UPB 2.1 - ENTRATE PER ALIENAZIONE DI BENI PATRIMONIALI E RISCOSSIONE DI CREDITI						
E2.1.1	Categoria 2.1.1 - ALIENAZIONE IMMOBILI E DIRITTI REALI	0,00	0,00	0,00	0,00	0,00	0,00
E2.1.2	Categoria 2.1.2 - ALIENAZIONE DI IMMOBILIZZAZIONI TECNICHE DIVERSE E DI BENI IMMATERIALI	0,00	0,00	0,00	0,00	0,00	0,00
E2.1.3	Categoria 2.1.3 - REALIZZO DI VALORI IMMOBILIARI	0,00	0,00	0,00	0,00	0,00	0,00
E2.1.4	Categoria 2.1.4 - RISCOSSIONE DI CREDITI	0,00	0,00	0,00	0,00	6.667,00	6.667,00
	TOTALE UPB 2.1 - ENTRATE PER ALIENAZIONE DI BENI PATRIMONIALI E RISCOSSIONE DI CREDITI	0,00	0,00	0,00	0,00	6.667,00	6.667,00
E2.2	UPB 2.2 - ENTRATE DERIVANTI DA TRASFERIMENTI IN CONTO CAPITALE						
E2.2.1	Categoria 2.2.1 - TRASFERIMENTI DELLO STATO	56.888.568,00	11.688.723,00	34.620.623,00	91.802.580,00	50.582.980,00	15.668.968,00
E2.2.2	Categoria 2.2.2 - TRASFERIMENTI DELLA REGIONE	0,00	0,00	0,00	0,00	0,00	0,00
E2.2.3	Categoria 2.2.3 - TRASFERIMENTI DA COMUNI E PROVINCE	0,00	0,00	0,00	0,00	0,00	0,00
E2.2.4	Categoria 2.2.4 - TRASFERIMENTI DA ALTRI ENTI DEL SETTORE PUBBLICO	531.547,00	531.547,00	0,00	719.988,00	210.568,00	22.127,00
	TOTALE UPB 2.2 - ENTRATE DERIVANTI DA TRASFERIMENTI IN CONTO CAPITALE	57.420.115,00	12.220.270,00	34.620.623,00	92.522.568,00	50.793.548,00	15.691.095,00
E2.3	UPB 2.3 - ACCENSIONE DI PRESTITI						
E2.3.1	Categoria 2.3.1 - ASSUNZIONE DI MUTUI	0,00	0,00	0,00	0,00	0,00	0,00
E2.3.2	Categoria 2.3.2 - ASSUNZIONE DI ALTRI DEBITI FINANZIARI	0,00	67.111,00	67.111,00	0,00	94.593,00	94.593,00
E2.3.3	Categoria 2.3.3 - EMISSIONE DI OBBLIGAZIONI	0,00	0,00	0,00	0,00	0,00	0,00
	TOTALE UPB 2.3 - ACCENSIONE DI PRESTITI	0,00	67.111,00	67.111,00	0,00	94.593,00	94.593,00
	TOTALE TITOLO II - ENTRATE IN CONTO CAPITALE	57.420.115,00	12.287.381,00	34.687.734,00	92.522.568,00	50.894.808,00	15.792.355,00
E3	TITOLO III - PARTITE DI GIRO						
E3.1	UPB 3.1 - ENTRATE AVENTI NATURA DI PARTITA DI GIRO						
E3.1.1	Categoria 3.1.1 - ENTRATE AVENTI NATURA DI PARTITE DI GIRO	78.617,00	1.897.010,00	1.888.492,00	116.118,00	1.984.334,00	1.946.814,00
	TOTALE UPB 3.1 - ENTRATE AVENTI NATURA DI PARTITA DI GIRO	78.617,00	1.897.010,00	1.888.492,00	116.118,00	1.984.334,00	1.946.814,00
	TOTALE TITOLO III - PARTITE DI GIRO	78.617,00	1.897.010,00	1.888.492,00	116.118,00	1.984.334,00	1.946.814,00
	TOTALE GENERALE ENTRATE	60.875.196,00	38.971.827,00	61.483.414,00	96.514.605,00	83.464.313,00	47.822.179,00

Autorità di Sistema Portuale del Mar Ionio - Porto di Taranto

RENDICONTO FINANZIARIO DECISIONALE

USCITE		2018			2019		
Codice	Descrizione	Residui	Competenza (Impegni)	Cassa (Pagamenti)	Residui	Competenza (Impegni)	Cassa (Pagamenti)
U1	UPB 1 - TITOLO I - USCITE CORRENTI						
U1.1	1.1 - FUNZIONAMENTO						
U1.1.1	Categoria 1.1.1 - USCITE PER GLI ORGANI DELL'ENTE	7.146,00	360.123,00	354.520,00	33.874,00	356.955,00	330.227,00
U1.1.2	Categoria 1.1.2 - ONERI PER IL PERSONALE IN ATTIVITÀ DI SERVIZIO	30.624,00	3.827.898,00	3.829.164,00	34.945,00	3.918.278,00	3.912.868,00
U1.1.3	Categoria 1.1.3 - USCITE PER L'ACQUISTO DI BENI DI CONSUMO E DI SERVIZIO	158.959,00	472.321,00	505.123,00	137.267,00	462.552,00	480.381,00
TOTALE 1.1 - FUNZIONAMENTO		196.729,00	4.660.342,00	4.688.807,00	206.086,00	4.737.785,00	4.723.476,00
U1.2	1.2 - INTERVENTI DIVERSI						
U1.2.1	Categoria 1.2.1 - USCITE PER PRESTAZIONI ISTITUZIONALI	775.920,00	3.233.016,00	3.326.438,00	1.563.650,00	3.776.519,00	2.941.441,00
U1.2.2	Categoria 1.2.2 - TRASFERIMENTI PASSIVI	0,00	148.084,00	148.926,00	20.543,00	239.367,00	218.824,00
U1.2.3	Categoria 1.2.3 - ONERI FINANZIARI	21.031,00	19.313,00	1.084,00	27.820,00	25.110,00	18.321,00
U1.2.4	Categoria 1.2.4 - ONERI TRIBUTARI	0,00	297.087,00	297.103,00	1.564,00	285.695,00	284.131,00
U1.2.5	Categoria 1.2.5 - POSTE CORRETTIVE E COMPENSATIVE DI ENTRATE CORRENTI	1.097,00	29.242,00	30.135,00	105,00	0,00	992,00
U1.2.6	Categoria 1.2.6 - USCITE NON CLASSIFICABILI IN ALTRE VOCI	398.543,00	281.149,00	287.004,00	398.543,00	281.149,00	281.149,00
TOTALE 1.2 - INTERVENTI DIVERSI		1.196.591,00	4.007.891,00	4.090.690,00	2.012.225,00	4.607.840,00	3.744.858,00
U1.3	1.3 - TRATTAMENTI DI QUIESCENZA, INTEGRATIVI E SOSTITUTIVI						
U1.3.1	Categoria 1.3.1 - ONERI PER IL PERSONALE IN QUIESCENZA	0,00	0,00	0,00	0,00	0,00	0,00
U1.3.2	Categoria 1.3.2 - ACCANTONAMENTO AL TRATTAMENTO DI FINE RAPPORTO (CONTRIBUTO A.P.)	0,00	0,00	0,00	0,00	0,00	0,00
TOTALE 1.3 - TRATTAMENTI DI QUIESCENZA, INTEGRATIVI E SOSTITUTIVI		0,00	0,00	0,00	0,00	0,00	0,00
U1.4	1.4 - ACCANTONAMENTI A FONDI RISCHI ED ONERI						
U1.4.1	Categoria 1.4.1 - FONDO RISCHI E ONERI	0,00	0,00	0,00	0,00	0,00	0,00
TOTALE 1.4 - ACCANTONAMENTI A FONDI RISCHI ED ONERI		0,00	0,00	0,00	0,00	0,00	0,00
U1.5	1.5 - ACCANTONAMENTI A FONDI RISCHI ED ONERI						
TOTALE 1.5 - ACCANTONAMENTI A FONDI RISCHI ED ONERI		0,00	0,00	0,00	0,00	0,00	0,00
TOTALE UPB 1 - TITOLO I - USCITE CORRENTI		1.393.320,00	8.668.233,00	8.779.497,00	2.218.311,00	9.345.625,00	8.468.334,00
U2	UPB 2 - TITOLO II - USCITE IN CONTO CAPITALE						
U2.1	2.1 - INVESTIMENTI						
U2.1.1	Categoria 2.1.1 - ACQUISIZIONE DI BENI DI USO DUREVOLE ED OPERE IMMOBILIARI E INVESTIMENTI	118.102.410,00	30.700.191,00	48.389.846,00	75.232.144,00	7.032.354,00	49.892.636,00
U2.1.2	Categoria 2.1.2 - ACQUISIZIONE DI IMMOBILIZZAZIONI TECNICHE	20.036,00	55.096,00	72.094,00	89.158,00	82.921,00	13.799,00
U2.1.3	Categoria 2.1.3 PARTECIPAZIONI A PROGETTI EUROPEI, NAZIONALI E REGIONALI ED ACQUISTO DI VALORI MOBILIARI	729.205,00	738.214,00	9.009,00	915.802,00	210.823,00	24.226,00
U2.1.4	Categoria 2.1.4 - CONCESSIONI DI CREDITI ED ANTICIPAZIONI	0,00	0,00	0,00	0,00	0,00	0,00
U2.1.5	Categoria 2.1.5 - INDENNITÀ DI ANZIANITÀ E SIMILARI DOVUTE AL PERSONALE CESSATO DAL SERVIZIO.	0,00	97.228,00	105.845,00	7.006,00	95.437,00	88.431,00
TOTALE 2.1 - INVESTIMENTI		118.851.651,00	31.590.729,00	48.576.794,00	76.244.110,00	7.421.535,00	50.019.092,00
U2.2	2.2 - ONERI COMUNI						
U2.2.1	Categoria 2.2.1 - RIMBORSI DI MUTUI	0,00	0,00	0,00	0,00	0,00	0,00
U2.2.2	Categoria 2.2.2 - RIMBORSO DI ANTICIPAZIONI PASSIVE	0,00	0,00	0,00	0,00	0,00	0,00
U2.2.3	Categoria 2.2.3 - RIMBORSI DI OBBLIGAZIONI	0,00	0,00	0,00	0,00	0,00	0,00
U2.2.4	Categoria 2.2.4 - RESTITUZIONI ALLE GESTIONI AUTONOME DI ANTICIPAZIONI	0,00	0,00	0,00	0,00	0,00	0,00
U2.2.5	Categoria 2.2.5 - ESTINZIONI DEBITI DIVERSI	0,00	0,00	0,00	0,00	0,00	0,00
TOTALE 2.2 - ONERI COMUNI		0,00	0,00	0,00	0,00	0,00	0,00
TOTALE UPB 2 - TITOLO II - USCITE IN CONTO CAPITALE		118.851.651,00	31.590.729,00	48.576.794,00	76.244.110,00	7.421.535,00	50.019.092,00
U3	UPB 3 - TITOLO III - PARTITE DI GIRO						
U3.1	3.1 - USCITE AVENTI NATURA DI PARTITE DI GIRO						
U3.1.1	Categoria 3.1.1 - USCITE AVENTI NATURA DI PARTITE DI GIRO	93.331,00	1.897.010,00	1.889.354,00	90.807,00	1.984.334,00	1.986.842,00
TOTALE 3.1 - USCITE AVENTI NATURA DI PARTITE DI GIRO		93.331,00	1.897.010,00	1.889.354,00	90.807,00	1.984.334,00	1.986.842,00
TOTALE UPB 3 - TITOLO III - PARTITE DI GIRO		93.331,00	1.897.010,00	1.889.354,00	90.807,00	1.984.334,00	1.986.842,00
TOTALE GENERALE USCITE		120.338.302,00	42.155.972,00	59.245.645,00	78.553.228,00	18.751.494,00	60.474.268,00

Autorità di Sistema Portuale del Mar Ionio - Porto di Taranto

RENDICONTO FINANZIARIO GESTORIALE

ENTRATE PARTE I

Dal 01/01/2019

Al 31/12/2019

Anno di gestione: 2019

02/03/2020

DEFINITIVO

Capitolo		Gestione di Competenza								
Codice	Descrizione	Stanziamento Iniziale	Previsioni			Somme da Accertare			Differenze rispetto alle previsioni	
			Variazioni(+)	Variazioni(-)	Previsione Assestata	Riscossioni	Da Riscuotere	Accertato	Differenze Previsioni (+)	Differenze Previsioni (-)
E1	TITOLO I - ENTRATE CORRENTI									
E1.1.1	Categoria 1.1.1 - TRASFERIMENTI DA PARTE DELLO STATO									
E111/10	Contributi dello Stato	0,00	0,00	0,00	0,00	0,00	0,00	0,00	0,00	0,00
	TOTALE CATEGORIA E1.1.1	0,00	0,00	0,00	0,00	0,00	0,00	0,00	0,00	0,00
E1.1.2	Categoria 1.1.2 - TRASFERIMENTI DA PARTE DELLE REGIONI									
E112/10	Contributo della Regione Puglia	0,00	0,00	0,00	0,00	0,00	0,00	0,00	0,00	0,00
	TOTALE CATEGORIA E1.1.2	0,00	0,00	0,00	0,00	0,00	0,00	0,00	0,00	0,00
E1.1.3	Categoria 1.1.3 - TRASFERIMENTI DA PARTE DEI COMUNI E DELLE PROVINCE									
E113/10	Contributi della Provincia di Taranto	0,00	0,00	0,00	0,00	0,00	0,00	0,00	0,00	0,00
E113/20	Contributo del Comune di Taranto	0,00	0,00	0,00	0,00	0,00	0,00	0,00	0,00	0,00
	TOTALE CATEGORIA E1.1.3	0,00	0,00	0,00	0,00	0,00	0,00	0,00	0,00	0,00
E1.1.4	Categoria 1.1.4 - TRASFERIMENTI DA PARTE DI ALTRI ENTI DEL SETTORE PUBBLICO									
E114/10	Contributo Camera di Commercio di Taranto	0,00	0,00	0,00	0,00	0,00	0,00	0,00	0,00	0,00
E114/20	Contributo altri enti pubblici	0,00	0,00	0,00	0,00	0,00	0,00	0,00	0,00	0,00
E114/30	Contributi diversi	0,00	0,00	0,00	0,00	0,00	0,00	0,00	0,00	0,00
	TOTALE CATEGORIA E1.1.4	0,00	0,00	0,00	0,00	0,00	0,00	0,00	0,00	0,00
E1.2.1	Categoria 1.2.1 - ENTRATE TRIBUTARIE									
E121/00	Gettito della tassa portuale	14.000.000,00	0,00	0,00	14.000.000,00	11.039.210,00	1.312.254,00	12.351.464,00	0,00	-1.648.536,00
E121/10	Gettito delle tasse sulle merci imb.e sbar.Cap III, Titolo II L. 82/63 e art. 1 L. 355/76 ecc. (cod.901)	0,00	0,00	0,00	0,00	0,00	0,00	0,00	0,00	0,00
E121/20	Gettito delle tasse erariali di cui all'art.2, c.1.D.L.47/74 (cod. 921)	0,00	0,00	0,00	0,00	0,00	0,00	0,00	0,00	0,00
E121/30	Gettito delle tasse ancoraggio (cod. 922)	5.000.000,00	0,00	0,00	5.000.000,00	5.125.726,00	587.021,00	5.712.747,00	712.747,00	0,00
E121/40	Proventi di autorizzazione per operazioni portuali di cui all' art.16 L. 84/94	63.790,00	0,00	0,00	63.790,00	55.913,00	0,00	55.913,00	0,00	-7.877,00
E121/50	Proventi di autorizzazioni per attività svolte nel porto di cui all ' art.68 del Codice della Navigazione	50.000,00	0,00	0,00	50.000,00	79.356,00	0,00	79.356,00	29.356,00	0,00
	TOTALE CATEGORIA E1.2.1	19.113.790,00	0,00	0,00	19.113.790,00	16.300.205,00	1.899.275,00	18.199.480,00	742.103,00	-1.656.413,00
E1.2.2	Categoria 1.2.2 - ENTRATE DERIVANTI DALLA VENDITA DI BENI E DALLA PRESTAZIONE DI SERVIZI									
E122/10	Entrate derivanti dalla vendita di beni e dalla prestazione dei servizi	0,00	0,00	0,00	0,00	0,00	0,00	0,00	0,00	0,00
	TOTALE CATEGORIA E1.2.2	0,00	0,00	0,00	0,00	0,00	0,00	0,00	0,00	0,00
E1.2.3	Categoria 1.2.3 - REDDITI E PROVENTI PATRIMONIALI									
E123/10	Canoni di concessione aree demaniali e delle banchine in ambito portuale	2.000.000,00	0,00	0,00	2.000.000,00	1.624.693,00	1.283.604,00	2.908.297,00	908.297,00	0,00
E123/20	Canoni di affitto beni patrimoniali dell'Autorità Portuale	0,00	0,00	0,00	0,00	0,00	0,00	0,00	0,00	0,00
E123/30	Interessi attivi su titoli, depositi, conti correnti	5.000,00	0,00	0,00	5.000,00	4,00	9,00	13,00	0,00	-4.987,00
E123/40	Altri proventi patrimoniali	0,00	0,00	0,00	0,00	0,00	3,00	3,00	3,00	0,00
	TOTALE CATEGORIA E1.2.3	2.005.000,00	0,00	0,00	2.005.000,00	1.624.697,00	1.283.616,00	2.908.313,00	908.300,00	-4.987,00
E1.2.4	Categoria 1.2.4 - POSTE CORRETTRIVE E COMPENSATIVE DI SPESE CORRENTI									
E124/10	Recuperi e rimborsi diversi	0,00	0,00	0,00	0,00	75.237,00	4.543,00	79.780,00	79.780,00	0,00
E124/20	Concorso da parte dello Stato e di altri Enti per spese di servizi di manutenzione, illuminazione, pulizia ordinaria	0,00	0,00	0,00	0,00	9.260.998,00	0,00	9.260.998,00	9.260.998,00	0,00
	TOTALE CATEGORIA E1.2.4	0,00	0,00	0,00	0,00	9.336.235,00	4.543,00	9.340.778,00	9.340.778,00	0,00
E1.2.5	Categoria 1.2.5 - ENTRATE NON CLASSIFICABILI IN ALTRE VOCI									
E125/10	Canoni di concessione per l'affidamento dei servizi di manutenzione illuminazione, pulizia - gestione rifiuti prodotti dalle navi di cui all'art. 6 comma 1 L. 84/94	35.000,00	0,00	0,00	35.000,00	103.306,00	0,00	103.306,00	68.306,00	0,00
E125/20	Entrate varie ed eventuali	20.000,00	0,00	0,00	20.000,00	33.294,00	0,00	33.294,00	13.294,00	0,00
	TOTALE CATEGORIA E1.2.5	55.000,00	0,00	0,00	55.000,00	136.600,00	0,00	136.600,00	81.600,00	0,00
	TOTALE TITOLO E1	21.173.790,00	0,00	0,00	21.173.790,00	27.397.737,00	3.187.434,00	30.585.171,00	11.072.781,00	-1.661.400,00

Autorità di Sistema Portuale del Mar Ionio - Porto di Taranto

RENDICONTO FINANZIARIO GESTIONALE

ENTRATE PARTE I

Dal 01/01/2019

Al 31/12/2019

Anno di gestione: 2019

02/03/2020

Capitolo		Gestione di Competenza						Differenze rispetto alle previsioni		
Codice	Descrizione	Previsioni				Somme da Accertare			Differenze Previsioni (+)	Differenze Previsioni (-)
		Stanziamento Iniziale	Variazioni(+)	Variazioni(-)	Previsione Assestata	Riscossioni	Da Riscuotere	Accertato		
E2	TITOLO II - ENTRATE IN CONTO CAPITALE									
E2.1.1	Categoria 2.1.1 - ALIENAZIONE IMMOBILI E DIRITTI REALI									
E211/10	Alienazione di Immobili	0,00	0,00	0,00	0,00	0,00	0,00	0,00	0,00	0,00
E211/20	Cessione di diritti reali	0,00	0,00	0,00	0,00	0,00	0,00	0,00	0,00	0,00
TOTALE CATEGORIA E2.1.1		0,00	0,00	0,00	0,00	0,00	0,00	0,00	0,00	0,00
E2.1.2	Categoria 2.1.2 - ALIENAZIONE DI IMMOBILIZZAZIONI TECNICHE DIVERSE E DI BENI IMMATERIALI									
E212/10	Cessione di immobilizzazioni tecniche	0,00	0,00	0,00	0,00	0,00	0,00	0,00	0,00	0,00
E212/20	Cessione di brevetti o progetti	0,00	0,00	0,00	0,00	0,00	0,00	0,00	0,00	0,00
TOTALE CATEGORIA E2.1.2		0,00	0,00	0,00	0,00	0,00	0,00	0,00	0,00	0,00
E2.1.3	Categoria 2.1.3 - REALIZZO DI VALORI IMMOBILIARI									
E213/10	Realizzo di somme investite in titoli e valori mobiliari diversi	0,00	0,00	0,00	0,00	0,00	0,00	0,00	0,00	0,00
TOTALE CATEGORIA E2.1.3		0,00	0,00	0,00	0,00	0,00	0,00	0,00	0,00	0,00
E2.1.4	Categoria 2.1.4 - RISCOSSIONE DI CREDITI									
E214/10	Riscossione di prestiti ed anticipazioni a breve termine	0,00	0,00	0,00	0,00	0,00	0,00	0,00	0,00	0,00
E214/20	Riscossione di altri crediti	0,00	0,00	0,00	0,00	6.667,00	0,00	6.667,00	6.667,00	0,00
TOTALE CATEGORIA E2.1.4		0,00	0,00	0,00	0,00	6.667,00	0,00	6.667,00	6.667,00	0,00
E2.2.1	Categoria 2.2.1 - TRASFERIMENTI DELLO STATO									
E221/10	Finanziamento dello stato per esecuzione di opere infrastrutturali	0,00	0,00	0,00	0,00	1.836.980,00	48.746.000,00	50.582.980,00	50.582.980,00	0,00
E221/20	Concorso da parte dello Stato per spese di manutenzione straordinaria delle parti comuni in ambito portuale, compresa la manutenzione dei fondali	0,00	0,00	0,00	0,00	0,00	0,00	0,00	0,00	0,00
TOTALE CATEGORIA E2.2.1		0,00	0,00	0,00	0,00	1.836.980,00	48.746.000,00	50.582.980,00	50.582.980,00	0,00
E2.2.2	Categoria 2.2.2 - TRASFERIMENTI DELLA REGIONE									
E222/10	Contributo della Regione Puglia	0,00	0,00	0,00	0,00	0,00	0,00	0,00	0,00	0,00
TOTALE CATEGORIA E2.2.2		0,00	0,00	0,00	0,00	0,00	0,00	0,00	0,00	0,00
E2.2.3	Categoria 2.2.3 - TRASFERIMENTI DA COMUNI E PROVINCE									
E223/10	Contributo Provincia di Taranto	0,00	0,00	0,00	0,00	0,00	0,00	0,00	0,00	0,00
E223/20	Contributo Comune di Taranto	0,00	0,00	0,00	0,00	0,00	0,00	0,00	0,00	0,00
TOTALE CATEGORIA E2.2.3		0,00	0,00	0,00	0,00	0,00	0,00	0,00	0,00	0,00
E2.2.4	Categoria 2.2.4 - TRASFERIMENTI DA ALTRI ENTI DEL SETTORE PUBBLICO									
E224/10	Contributi Enti	0,00	0,00	0,00	0,00	0,00	0,00	0,00	0,00	0,00
E224/20	Contributi diversi	5.481.541,00	0,00	0,00	5.481.541,00	0,00	210.568,00	210.568,00	0,00	-5.270.973,00
TOTALE CATEGORIA E2.2.4		5.481.541,00	0,00	0,00	5.481.541,00	0,00	210.568,00	210.568,00	0,00	-5.270.973,00
E2.3.1	Categoria 2.3.1 - ASSUNZIONE DI MUTUI									
E231/10	Operazioni finanziarie a medio e lungo termine	0,00	0,00	0,00	0,00	0,00	0,00	0,00	0,00	0,00
TOTALE CATEGORIA E2.3.1		0,00	0,00	0,00	0,00	0,00	0,00	0,00	0,00	0,00
E2.3.2	Categoria 2.3.2 - ASSUNZIONE DI ALTRI DEBITI FINANZIARI									
E232/10	Operazioni finanziarie a breve termine	0,00	0,00	0,00	0,00	0,00	0,00	0,00	0,00	0,00
E232/20	Depositi di terzi a cauzione	0,00	0,00	0,00	0,00	94.593,00	0,00	94.593,00	94.593,00	0,00
TOTALE CATEGORIA E2.3.2		0,00	0,00	0,00	0,00	94.593,00	0,00	94.593,00	94.593,00	0,00
E2.3.3	Categoria 2.3.3 - EMISSIONE DI OBBLIGAZIONI									
E233/10	Emissione di obbligazioni	0,00	0,00	0,00	0,00	0,00	0,00	0,00	0,00	0,00
TOTALE CATEGORIA E2.3.3		0,00	0,00	0,00	0,00	0,00	0,00	0,00	0,00	0,00
TOTALE TITOLO E2		5.481.541,00	0,00	0,00	5.481.541,00	1.938.240,00	48.956.568,00	50.894.808,00	50.684.240,00	-5.270.973,00
E3	TITOLO III - PARTITE DI GIRO									
E3.1.1	Categoria 3.1.1 - ENTRATE AVENTI NATURA DI PARTITE DI GIRO									
E311/10	Ritenute erariali	1.400.000,00	0,00	0,00	1.400.000,00	1.123.206,00	6.353,00	1.129.559,00	0,00	-270.441,00
E311/20	Ritenute previdenziali ed assistenziali	350.000,00	0,00	0,00	350.000,00	286.357,00	0,00	286.357,00	0,00	-63.643,00
E311/30	Ritenute diverse	5.000,00	0,00	0,00	5.000,00	3.849,00	0,00	3.849,00	0,00	-1.151,00
E311/40	Recupero dal personale per anticipazioni concesse	0,00	0,00	0,00	0,00	0,00	0,00	0,00	0,00	0,00

Autorità di Sistema Portuale del Mar Ionio - Porto di Taranto

RENDICONTO FINANZIARIO GESTIONALE

ENTRATE PARTE I

Dal 01/01/2019

Al 31/12/2019

Anno di gestione: 2019

02/03/2020

Capitolo		Gestione di Competenza								
Codice	Descrizione	Previsioni				Somme da Accertare			Differenze rispetto alle previsioni	
		Stanziamiento Iniziale	Variazioni(+)	Variazioni(-)	Previsione Assestata	Riscossioni	Da Riscuotere	Accertato	Differenze Previsioni (+)	Differenze Previsioni (-)
E311/50	Trattenute per conto terzi	0,00	0,00	0,00	0,00	0,00	0,00	0,00	0,00	0,00
E311/60	Rimborso di somme pagate per conto terzi	40.000,00	0,00	0,00	40.000,00	74.579,00	14.340,00	88.919,00	48.919,00	0,00
E311/70	Partite in sospeso	20.000,00	0,00	0,00	20.000,00	2.292,00	0,00	2.292,00	0,00	-17.708,00
E311/80	Restituzione fondo economato a fine esercizio	22.500,00	0,00	0,00	22.500,00	20.000,00	0,00	20.000,00	0,00	-2.500,00
E311/90	IVA	1.000.000,00	0,00	0,00	1.000.000,00	399.678,00	53.680,00	453.358,00	0,00	-546.642,00
	TOTALE CATEGORIA E3.1.1	2.837.500,00	0,00	0,00	2.837.500,00	1.909.961,00	74.373,00	1.984.334,00	48.919,00	-902.085,00
	TOTALE TITOLO E3	2.837.500,00	0,00	0,00	2.837.500,00	1.909.961,00	74.373,00	1.984.334,00	48.919,00	-902.085,00
	TOTALE GENERALE	29.492.831,00	0,00	0,00	29.492.831,00	31.245.938,00	52.218.375,00	83.464.313,00	61.805.940,00	-7.834.458,00

Autorità di Sistema Portuale del Mar Ionio - Porto di Taranto

RENDICONTO FINANZIARIO GESTIONALE

ENTRATE PARTE II

Dal 01/01/2019

Al 31/12/2019

Anno di gestione: 2019

02/03/2020

Capitolo		Gestione dei residui attivi						Gestione di Cassa				Totale Residui
Codice	Descrizione	Inizio Esercizio	Riscossioni	Da Riscuotere	Totale	Variazioni		Previsione Assestata	Riscossioni	Differenze rispetto alle previsioni		
						Variazioni Residui(+)	Variazioni Residui(-)			Differenza previsioni(+)	Differenza previsioni(-)	
E311/50	Trattenute per conto terzi	0,00	0,00	0,00	0,00	0,00	0,00	0,00	0,00	0,00	0,00	0,00
E311/60	Rimborso di somme pagate per conto terzi	51.094,00	9.356,00	41.719,00	51.075,00	0,00	19,00	91.075,00	83.935,00	0,00	7.140,00	56.059,00
E311/70	Partite in sospeso	0,00	0,00	0,00	0,00	0,00	0,00	20.000,00	2.292,00	0,00	17.708,00	0,00
E311/80	Restituzione fondo economato a fine esercizio	0,00	0,00	0,00	0,00	0,00	0,00	22.500,00	20.000,00	0,00	2.500,00	0,00
E311/90	IVA	27.478,00	27.452,00	26,00	27.478,00	0,00	0,00	1.027.478,00	427.130,00	0,00	600.348,00	53.706,00
	TOTALE CATEGORIA E3.1.1	78.617,00	36.853,00	41.745,00	78.598,00	0,00	0,00	2.916.098,00	1.946.814,00	0,00	969.284,00	116.118,00
	TOTALE TITOLO E3	78.617,00	36.853,00	41.745,00	78.598,00	0,00	19,00	2.916.098,00	1.946.814,00	0,00	969.284,00	116.118,00
	TOTALE GENERALE	60.875.196,00	16.576.241,00	44.296.230,00	60.872.471,00	0,00	2.725,00	53.476.734,00	47.822.179,00	9.598.940,00	15.253.495,00	96.514.605,00

Autorità di Sistema Portuale del Mar Ionio - Porto di Taranto

RENDICONTO FINANZIARIO GESTIONALE

USCITE PARTE I

Dal 01/01/2019

Al 31/12/2019

Anno di gestione: 2019

02/03/2020

Capitolo		Gestione di Competenza								
Codice	Descrizione	Stanziamiento Iniziale	Previsioni			Somme da Impegnare			Differenze rispetto alle previsioni	
			Variazioni(+)	Variazioni(-)	Previsione Assestata	Pagamenti	Da Pagare	Impegnato	Differenze Previsioni (+)	Differenze Previsioni (-)
U1	UPB 1 - TITOLO I - USCITE CORRENTI									
U1.1.1	Categoria 1.1.1 - USCITE PER GLI ORGANI DELL'ENTE									
U111/10	Indennità di carica e rimborsi spese al Presidente dell'Autorità Portuale	299.450,00	0,00	0,00	299.450,00	276.571,00	499,00	277.070,00	0,00	-22.380,00
U111/20	Indennità di carica e rimborsi spese ai membri del Comitato Portuale	7.501,00	0,00	0,00	7.501,00	1.145,00	169,00	1.314,00	0,00	-6.187,00
U111/30	Indennità di carica e rimborso spese agli organi di controllo	83.200,00	0,00	0,00	83.200,00	45.891,00	32.680,00	78.571,00	0,00	-4.629,00
	TOTALE CATEGORIA U1.1.1	390.151,00	0,00	0,00	390.151,00	323.607,00	33.348,00	356.955,00	0,00	-33.196,00
U1.1.2	Categoria 1.1.2 - ONERI PER IL PERSONALE IN ATTIVITÀ DI SERVIZIO									
U112/10	Emolumenti al Segretario Generale	215.000,00	0,00	0,00	215.000,00	190.202,00	0,00	190.202,00	0,00	-24.798,00
U112/20	Emolumenti fissi al personale dipendente	2.520.446,00	0,00	6.000,00	2.514.446,00	1.806.109,00	2.562,00	1.808.671,00	0,00	-705.775,00
U112/30	Emolumenti variabili al personale dipendente	248.348,00	0,00	0,00	248.348,00	119.362,00	0,00	119.362,00	0,00	-128.986,00
U112/40	Indennità e rimborso per missioni	55.222,00	0,00	0,00	55.222,00	54.926,00	291,00	55.217,00	0,00	-5,00
U112/50	Altri oneri per il personale	0,00	6.000,00	0,00	6.000,00	5.618,00	0,00	5.618,00	0,00	-382,00
U112/60	Spese per l'organizzazione di corsi per il personale e partecipaz. a spese per corsi indetti da Enti	41.085,00	0,00	0,00	41.085,00	10.228,00	19.809,00	30.037,00	0,00	-11.048,00
U112/70	Oneri previdenziali, assistenziali e fiscali a carico dell'Autorità Portuale	910.295,00	0,00	0,00	910.295,00	775.868,00	3.461,00	779.329,00	0,00	-130.966,00
U112/80	Oneri della contrattazione decentrata o aziendale	1.071.323,00	0,00	0,00	1.071.323,00	929.842,00	0,00	929.842,00	0,00	-141.481,00
U112/90	Oneri derivanti da rinnovi contrattuali	0,00	0,00	0,00	0,00	0,00	0,00	0,00	0,00	0,00
	TOTALE CATEGORIA U1.1.2	5.061.719,00	6.000,00	6.000,00	5.061.719,00	3.892.155,00	26.123,00	3.918.278,00	0,00	-1.143.441,00
U1.1.3	Categoria 1.1.3 - USCITE PER L'ACQUISTO DI BENI DI CONSUMO E DI SERVIZIO									
U113/10	Spese connesse con l' utilizzo dei mezzi di trasporto terrestri	4.815,00	0,00	0,00	4.815,00	4.815,00	0,00	4.815,00	0,00	0,00
U113/20	Spese connesse con l'utilizzo di mezzi nautici	1.522,00	0,00	1.000,00	522,00	0,00	0,00	0,00	0,00	-522,00
U113/30	Lavori di manutenzione, riparazione, adattamento di locali a disposizione dell'Autorità Portuale . spese per pulizia e vigilanza ufficio, spese di riscaldamento	156.877,00	10.000,00	0,00	166.877,00	131.768,00	21.348,00	153.116,00	0,00	-13.761,00
U113/40	Locazioni passive e leasing	50.000,00	1.910,00	0,00	51.910,00	48.870,00	3.039,00	51.909,00	0,00	-1,00
U113/50	Spese per consulenze, studi ed altre analoghe prestazioni professionali	0,00	0,00	0,00	0,00	0,00	0,00	0,00	0,00	0,00
U113/60	Utenze varie	86.250,00	0,00	2.000,00	84.250,00	61.039,00	14.643,00	75.682,00	0,00	-8.568,00
U113/70	Materiale di economato e facile consumo	46.679,00	0,00	6.910,00	39.769,00	25.627,00	10.410,00	36.037,00	0,00	-3.732,00
U113/80	Abbonamento periodici e riviste	15.000,00	0,00	236,00	14.764,00	14.510,00	180,00	14.690,00	0,00	-74,00
U113/90	Spese postali	5.000,00	0,00	3.000,00	2.000,00	727,00	1.273,00	2.000,00	0,00	0,00
U113/100	Spese diverse connesse al funzionamento degli uffici	114.500,00	18.000,00	0,00	132.500,00	40.267,00	24.485,00	64.752,00	0,00	-67.748,00
U113/110	Spese per atti e contratti vari	0,00	0,00	0,00	0,00	0,00	0,00	0,00	0,00	0,00
U113/120	Spese per trasporto materiali, mobili ed attrezzature speciali	0,00	0,00	0,00	0,00	0,00	0,00	0,00	0,00	0,00
U113/130	Spese per effetti di corredo per il personale dipendente	6.000,00	0,00	3.000,00	3.000,00	2.615,00	0,00	2.615,00	0,00	-385,00
U113/140	Premi di assicurazione	5.000,00	15.236,00	0,00	20.236,00	20.194,00	0,00	20.194,00	0,00	-42,00
U113/150	Spese di pubblicità	15.000,00	0,00	11.000,00	4.000,00	0,00	1.835,00	1.835,00	0,00	-2.165,00
U113/160	Spese di rappresentanza	80,00	0,00	0,00	80,00	0,00	0,00	0,00	0,00	-80,00
U113/170	Spese legali, giudiziarie e varie	70.000,00	0,00	15.000,00	55.000,00	31.613,00	3.294,00	34.907,00	0,00	-20.093,00
U113/180	Manutenzione ordinaria immobile sede ex art. 1, comma 618, L.F. 2008	3.164,00	0,00	3.000,00	164,00	0,00	0,00	0,00	0,00	-164,00
	TOTALE CATEGORIA U1.1.3	579.887,00	45.146,00	45.146,00	579.887,00	382.045,00	80.507,00	462.552,00	0,00	-117.335,00
U1.2.1	Categoria 1.2.1 - USCITE PER PRESTAZIONI ISTITUZIONALI									
U121/10	Prestazioni di terzi per la gestione dei servizi portuali - spese per utenze portuali varie	1.900.000,00	166.000,00	0,00	2.066.000,00	1.563.722,00	498.061,00	2.061.783,00	0,00	-4.217,00

Autorità di Sistema Portuale del Mar Ionio - Porto di Taranto

RENDICONTO FINANZIARIO GESTIONALE

USCITE PARTE I

Dal 01/01/2019

Al 31/12/2019

Anno di gestione: 2019

02/03/2020

Capitolo		Gestione di Competenza								
Codice	Descrizione	Previsioni				Somme da Impegnare			Differenze rispetto alle previsioni	
		Stanziamento Iniziale	Variazioni(+)	Variazioni(-)	Previsione Assestata	Pagamenti	Da Pagare	Impegnato	Differenze Previsioni (+)	Differenze Previsioni (-)
U121/20	Prestazioni di terzi per manutenzioni, riparazioni, pulizia, assicurazioni e adattamenti diversi delle parti comuni in ambito portuale	3.733.000,00	0,00	8.000,00	3.725.000,00	575.495,00	987.148,00	1.562.643,00	0,00	-2.162.357,00
U121/30	Spese per provviste e lavori indispensabili per la rimozione di ostacoli di qualunque genere alla navigazione in ambito portuale	205.000,00	0,00	0,00	205.000,00	0,00	0,00	0,00	0,00	-205.000,00
U121/40	Spese promozionali e di propaganda	153.969,00	0,00	0,00	153.969,00	135.319,00	16.774,00	152.093,00	0,00	-1.876,00
U121/50	Applicazione comma 15 bis dell'art. 17 della L. 84/94	0,00	0,00	0,00	0,00	0,00	0,00	0,00	0,00	0,00
	TOTALE CATEGORIA U1.2.1	5.991.969,00	166.000,00	8.000,00	6.149.969,00	2.274.536,00	1.501.983,00	3.776.519,00	0,00	-2.373.450,00
U1.2.2	Categoria 1.2.2 - TRASFERIMENTI PASSIVI									
U122/10	Contributi aventi attinenza allo sviluppo dell'attività portuale	400.000,00	0,00	9.400,00	390.600,00	218.824,00	20.543,00	239.367,00	0,00	-151.233,00
U122/20	Contributi allo sviluppo delle realizzazioni di autostrade del mare, di trasporto marittimo a corto raggio e di crociere	0,00	0,00	0,00	0,00	0,00	0,00	0,00	0,00	0,00
U122/30	Partecipazione a progetti europei, nazionali e regionali	20.000,00	0,00	0,00	20.000,00	0,00	0,00	0,00	0,00	-20.000,00
	TOTALE CATEGORIA U1.2.2	420.000,00	0,00	9.400,00	410.600,00	218.824,00	20.543,00	239.367,00	0,00	-171.233,00
U1.2.3	Categoria 1.2.3 - ONERI FINANZIARI									
U123/10	Interessi passivi spese e commissioni bancarie	16.000,00	9.400,00	0,00	25.400,00	1.918,00	23.192,00	25.110,00	0,00	-290,00
	TOTALE CATEGORIA U1.2.3	16.000,00	9.400,00	0,00	25.400,00	1.918,00	23.192,00	25.110,00	0,00	-290,00
U1.2.4	Categoria 1.2.4 - ONERI TRIBUTARI									
U124/10	Imposte, tasse e tributi vari	396.212,00	0,00	0,00	396.212,00	284.131,00	1.564,00	285.695,00	0,00	-110.517,00
	TOTALE CATEGORIA U1.2.4	396.212,00	0,00	0,00	396.212,00	284.131,00	1.564,00	285.695,00	0,00	-110.517,00
U1.2.5	Categoria 1.2.5 - POSTE CORRETTRIVE E COMPENSATIVE DI ENTRATE CORRENTI									
U125/10	Restituzioni e rimborsi diversi	34.650,00	0,00	0,00	34.650,00	0,00	0,00	0,00	0,00	-34.650,00
	TOTALE CATEGORIA U1.2.5	34.650,00	0,00	0,00	34.650,00	0,00	0,00	0,00	0,00	-34.650,00
U1.2.6	Categoria 1.2.6 - USCITE NON CLASSIFICABILI IN ALTRE VOCI									
U126/10	Spese per liti, arbitraggi, risarcimenti ed accessori	0,00	0,00	0,00	0,00	0,00	0,00	0,00	0,00	0,00
U126/20	Fondo di riserva	200.000,00	0,00	0,00	200.000,00	0,00	0,00	0,00	0,00	-200.000,00
U126/30	Oneri vari straordinari	281.149,00	0,00	0,00	281.149,00	281.149,00	0,00	281.149,00	0,00	0,00
U126/40	Spese per realizzo delle entrate	0,00	0,00	0,00	0,00	0,00	0,00	0,00	0,00	0,00
	TOTALE CATEGORIA U1.2.6	481.149,00	0,00	0,00	481.149,00	281.149,00	0,00	281.149,00	0,00	-200.000,00
U1.3.1	Categoria 1.3.1 - ONERI PER IL PERSONALE IN QUIESCENZA									
U131/10	Pensioni ed altri oneri similari a carico dell'Autorità Portuale	0,00	0,00	0,00	0,00	0,00	0,00	0,00	0,00	0,00
	TOTALE CATEGORIA U1.3.1	0,00	0,00	0,00	0,00	0,00	0,00	0,00	0,00	0,00
U1.3.2	Categoria 1.3.2 - ACCANTONAMENTO AL TRATTAMENTO DI FINE RAPPPORTO (CONTRIBUTO A.P.)									
U132/10	Accantonamento al trattamento di fine rapporto (contributo A.P.)	0,00	0,00	0,00	0,00	0,00	0,00	0,00	0,00	0,00
	TOTALE CATEGORIA U1.3.2	0,00	0,00	0,00	0,00	0,00	0,00	0,00	0,00	0,00
U1.4.1	Categoria 1.4.1 - FONDO RISCHI E ONERI									
U141/10	Fondo rischi e oneri	0,00	0,00	0,00	0,00	0,00	0,00	0,00	0,00	0,00
	TOTALE CATEGORIA U1.4.1	0,00	0,00	0,00	0,00	0,00	0,00	0,00	0,00	0,00
	TOTALE TITOLO U1	13.371.737,00	226.546,00	68.546,00	13.529.737,00	7.658.365,00	1.687.260,00	9.345.625,00	0,00	-4.184.112,00
U2	UPB 2 - TITOLO II - USCITE IN CONTO CAPITALE									
U2.1.1	Categoria 2.1.1 - ACQUISIZIONE DI BENI DI USO DUREVOLE ED OPERE IMMOBILIARI E INVESTIMENTI									
U211/10	Acquisizione, costruzione, trasformazione di opere portuali ed immobiliari - approfondimento fondali	36.145.300,00	2.600.000,00	0,00	38.745.300,00	1.498.784,00	5.347.669,00	6.846.453,00	0,00	-31.898.847,00
U211/20	Prestazione di terzi per manutenzioni straordinarie delle parti comuni in ambito portuale, compresa la manutenzione dei fondali	1.000.000,00	0,00	0,00	1.000.000,00	14.030,00	0,00	14.030,00	0,00	-985.970,00

Autorità di Sistema Portuale del Mar Ionio - Porto di Taranto

RENDICONTO FINANZIARIO GESTIONALE

USCITE PARTE I

Dal 01/01/2019

Al 31/12/2019

Anno di gestione: 2019

02/03/2020

Capitolo		Gestione di Competenza								
Codice	Descrizione	Previsioni				Somme da Impegnare			Differenze rispetto alle previsioni	
		Stanziamiento Iniziale	Variazioni(+)	Variazioni(-)	Previsione Assestata	Pagamenti	Da Pagare	Impegnato	Differenze Previsioni (+)	Differenze Previsioni (-)
U311/20	Ritenute previdenziali ed assistenziali	350.000,00	0,00	0,00	350.000,00	286.357,00	0,00	286.357,00	0,00	-63.643,00
U311/30	Ritenute diverse	5.000,00	0,00	0,00	5.000,00	3.849,00	0,00	3.849,00	0,00	-1.151,00
U311/40	Anticipazioni dell'Autorità Portuale al personale	0,00	0,00	0,00	0,00	0,00	0,00	0,00	0,00	0,00
U311/50	Versamento trattenute a favore di terzi	0,00	0,00	0,00	0,00	0,00	0,00	0,00	0,00	0,00
U311/60	Somme pagate per conto terzi	40.000,00	49.500,00	0,00	89.500,00	88.919,00	0,00	88.919,00	0,00	-581,00
U311/70	Partite in sospeso	20.000,00	0,00	0,00	20.000,00	0,00	2.292,00	2.292,00	0,00	-17.708,00
U311/80	Anticipazione fondo economato	22.500,00	0,00	0,00	22.500,00	20.000,00	0,00	20.000,00	0,00	-2.500,00
U311/90	IVA	1.000.000,00	0,00	49.500,00	950.500,00	400.218,00	53.140,00	453.358,00	0,00	-497.142,00
	TOTALE CATEGORIA U3.1.1	2.837.500,00	49.500,00	49.500,00	2.837.500,00	1.895.746,00	88.588,00	1.984.334,00	0,00	-853.166,00
	TOTALE TITOLO U3	2.837.500,00	49.500,00	49.500,00	2.837.500,00	1.895.746,00	88.588,00	1.984.334,00	0,00	-853.166,00
	TOTALE GENERALE	62.158.078,00	2.876.046,00	118.046,00	64.916.078,00	11.275.778,00	7.475.716,00	18.751.494,00	0,00	-46.164.584,00

Autorità di Sistema Portuale del Mar Ionio - Porto di Taranto

RENDICONTO FINANZIARIO GESTIONALE

USCITE PARTE II

Dal 01/01/2019

Al 31/12/2019

Anno di gestione: 2019

02/03/2020

Capitolo		Gestione dei residui passivi				Variazioni		Gestione di Cassa				Totale Residui
Codice	Descrizione	Inizio Esercizio	Pagamenti	Da Pagare	Totale	Variazioni Residui(+)	Variazioni Residui(-)	Previsione Assestata	Pagamenti	Differenza previsioni(+)	Differenza previsioni(-)	
U121/20	Prestazioni di terzi per manutenzioni, riparazioni, pulizia, assicurazioni e adattamenti diversi delle parti comuni in ambito portuale	399.346,00	330.492,00	24.955,00	355.447,00	0,00	43.899,00	4.080.447,00	905.987,00	0,00	3.174.460,00	1.012.103,00
U121/30	Spese per provviste e lavori indispensabili per la rimozione di ostacoli di qualunque genere alla navigazione in ambito portuale	0,00	0,00	0,00	0,00	0,00	0,00	205.000,00	0,00	0,00	205.000,00	0,00
U121/40	Spese promozionali e di propaganda	19.045,00	19.045,00	0,00	19.045,00	0,00	0,00	173.014,00	154.364,00	0,00	18.650,00	16.774,00
U121/50	Applicazione comma 15 bis dell'art. 17 della L. 84/94	0,00	0,00	0,00	0,00	0,00	0,00	0,00	0,00	0,00	0,00	0,00
TOTALE CATEGORIA U1.2.1		775.920,00	666.905,00	61.667,00	728.572,00	0,00	47.348,00	6.878.541,00	2.941.441,00	0,00	3.937.100,00	1.563.650,00
U1.2.2	Categoria 1.2.2 - TRASFERIMENTI PASSIVI											
U122/10	Contributi aventi attinenza allo sviluppo dell'attività portuale	0,00	0,00	0,00	0,00	0,00	0,00	390.600,00	218.824,00	0,00	171.776,00	20.543,00
U122/20	Contributi allo sviluppo delle realizzazioni di autostrade del mare, di trasporto marittimo a corto raggio e di crociere	0,00	0,00	0,00	0,00	0,00	0,00	0,00	0,00	0,00	0,00	0,00
U122/30	Partecipazione a progetti europei, nazionali e regionali	0,00	0,00	0,00	0,00	0,00	0,00	20.000,00	0,00	0,00	20.000,00	0,00
TOTALE CATEGORIA U1.2.2		0,00	0,00	0,00	0,00	0,00	0,00	410.600,00	218.824,00	0,00	191.776,00	20.543,00
U1.2.3	Categoria 1.2.3 - ONERI FINANZIARI											
U123/10	Interessi passivi spese e commissioni bancarie	21.031,00	16.403,00	4.628,00	21.031,00	0,00	0,00	46.431,00	18.321,00	0,00	28.110,00	27.820,00
TOTALE CATEGORIA U1.2.3		21.031,00	16.403,00	4.628,00	21.031,00	0,00	0,00	46.431,00	18.321,00	0,00	28.110,00	27.820,00
U1.2.4	Categoria 1.2.4 - ONERI TRIBUTARI											
U124/10	Imposte, tasse e tributi vari	0,00	0,00	0,00	0,00	0,00	0,00	396.212,00	284.131,00	0,00	112.081,00	1.564,00
TOTALE CATEGORIA U1.2.4		0,00	0,00	0,00	0,00	0,00	0,00	396.212,00	284.131,00	0,00	112.081,00	1.564,00
U1.2.5	Categoria 1.2.5 - POSTE CORRETTIVE E COMPENSATIVE DI ENTRATE CORRENTI											
U125/10	Restituzioni e rimborsi diversi	1.097,00	992,00	105,00	1.097,00	0,00	0,00	35.747,00	992,00	0,00	34.755,00	105,00
TOTALE CATEGORIA U1.2.5		1.097,00	992,00	105,00	1.097,00	0,00	0,00	35.747,00	992,00	0,00	34.755,00	105,00
U1.2.6	Categoria 1.2.6 - USCITE NON CLASSIFICABILI IN ALTRE VOCI											
U126/10	Spese per liti, arbitraggi, risarcimenti ed accessori	398.543,00	0,00	398.543,00	398.543,00	0,00	0,00	398.543,00	0,00	0,00	398.543,00	398.543,00
U126/20	Fondo di riserva	0,00	0,00	0,00	0,00	0,00	0,00	200.000,00	0,00	0,00	200.000,00	0,00
U126/30	Oneri vari straordinari	0,00	0,00	0,00	0,00	0,00	0,00	281.149,00	281.149,00	0,00	0,00	0,00
U126/40	Spese per realizzo delle entrate	0,00	0,00	0,00	0,00	0,00	0,00	0,00	0,00	0,00	0,00	0,00
TOTALE CATEGORIA U1.2.6		398.543,00	0,00	398.543,00	398.543,00	0,00	0,00	879.692,00	281.149,00	0,00	598.543,00	398.543,00
U1.3.1	Categoria 1.3.1 - ONERI PER IL PERSONALE IN QUIESCENZA											
U131/10	Pensioni ed altri oneri simili a carico dell'Autorità Portuale	0,00	0,00	0,00	0,00	0,00	0,00	0,00	0,00	0,00	0,00	0,00
TOTALE CATEGORIA U1.3.1		0,00	0,00	0,00	0,00	0,00	0,00	0,00	0,00	0,00	0,00	0,00
U1.3.2	Categoria 1.3.2 - ACCANTONAMENTO AL TRATTAMENTO DI FINE RAPPORTO (CONTRIBUTO A.P.)											
U132/10	Accantonamento al trattamento di fine rapporto (contributo A.P.)	0,00	0,00	0,00	0,00	0,00	0,00	0,00	0,00	0,00	0,00	0,00
TOTALE CATEGORIA U1.3.2		0,00	0,00	0,00	0,00	0,00	0,00	0,00	0,00	0,00	0,00	0,00
U1.4.1	Categoria 1.4.1 - FONDO RISCHI E ONERI											
U141/10	Fondo rischi e oneri	0,00	0,00	0,00	0,00	0,00	0,00	0,00	0,00	0,00	0,00	0,00
TOTALE CATEGORIA U1.4.1		0,00	0,00	0,00	0,00	0,00	0,00	0,00	0,00	0,00	0,00	0,00
TOTALE TITOLO U1		1.393.320,00	809.969,00	531.051,00	1.341.020,00	0,00	52.300,00	14.870.757,00	8.468.334,00	0,00	6.402.423,00	2.218.311,00
U2	UPB 2 - TITOLO II - USCITE IN CONTO CAPITALE											
U2.1.1	Categoria 2.1.1 - ACQUISIZIONE DI BENI DI USO DUREVOLE ED OPERE IMMOBILIARI E INVESTIMENTI											
U211/10	Acquisizione, costruzione, trasformazione di opere portuali ed immobiliari - approfondimento fondali	117.861.692,00	48.064.411,00	69.788.964,00	117.853.375,00	0,00	8.317,00	99.991.683,00	49.563.195,00	0,00	50.428.488,00	75.136.633,00
U211/20	Prestazione di terzi per manutenzioni straordinarie delle parti comuni in ambito portuale, compresa la manutenzione dei fondali	38.480,00	38.480,00	0,00	38.480,00	0,00	0,00	1.038.480,00	52.510,00	0,00	985.970,00	0,00

Autorità di Sistema Portuale del Mar Ionio - Porto di Taranto

RENDICONTO FINANZIARIO GESTIONALE

USCITE PARTE II

Dal 01/01/2019

Al 31/12/2019

Anno di gestione: 2019

02/03/2020

Capitolo		Gestione dei residui passivi				Variazioni		Gestione di Cassa				Totale Residui
Codice	Descrizione	Inizio Esercizio	Pagamenti	Da Pagare	Totale	Variazioni Residui(+)	Variazioni Residui(-)	Previsione Assestata	Pagamenti	Differenza previsioni(+)	Differenza previsioni(-)	
U211/30	Azioni per lo sviluppo strategico del porto - studi, progettazioni, investimenti, ricerche logistica	202.238,00	175.627,00	24.944,00	200.571,00	0,00	1.667,00	3.250.571,00	276.931,00	0,00	2.973.640,00	95.511,00
U211/40	Manutenzione straordinaria immobile sede ex art. 1, comma 618, L.F. 2008	0,00	0,00	0,00	0,00	0,00	0,00	0,00	0,00	0,00	0,00	0,00
TOTALE CATEGORIA U2.1.1		118.102.410,00	48.278.518,00	69.813.908,00	118.092.426,00	0,00	9.984,00	104.280.734,00	49.892.636,00	0,00	54.388.098,00	75.232.144,00
U2.1.2	Categoria 2.1.2 - ACQUISIZIONE DI IMMOBILIZZAZIONI TECNICHE											
U212/10	Acquisto di attrezzature e macchinari	0,00	0,00	0,00	0,00	0,00	0,00	175.000,00	7.631,00	0,00	167.369,00	72.934,00
U212/20	Acquisto autoveicoli e motoveicoli e parti di ricambio degli stessi	0,00	0,00	0,00	0,00	0,00	0,00	0,00	0,00	0,00	0,00	0,00
U212/30	Acquisto mezzi nautici e parti di ricambio degli stessi	0,00	0,00	0,00	0,00	0,00	0,00	0,00	0,00	0,00	0,00	0,00
U212/40	Acquisto di beni immateriali (progetti, brevetti, ecc)	16.620,00	1.530,00	15.090,00	16.620,00	0,00	0,00	36.620,00	2.652,00	0,00	33.968,00	16.224,00
U212/50	Acquisto di mobili e macchine di ufficio	3.416,00	3.416,00	0,00	3.416,00	0,00	0,00	123.416,00	3.516,00	0,00	119.900,00	0,00
TOTALE CATEGORIA U2.1.2		20.036,00	4.946,00	15.090,00	20.036,00	0,00	0,00	335.036,00	13.799,00	0,00	321.237,00	89.158,00
U2.1.3	Categoria 2.1.3 - PARTECIPAZIONI ED ACQUISTO DI VALORI MOBILIARI											
U213/10	Sottoscrizioni ed acquisti di partecipazioni azionarie	0,00	0,00	0,00	0,00	0,00	0,00	50.000,00	0,00	0,00	50.000,00	0,00
U213/20	Partecipazione a progetti Europei, Nazionali e Regionali	729.205,00	13.961,00	715.244,00	729.205,00	0,00	0,00	5.988.746,00	24.226,00	0,00	5.964.520,00	915.802,00
TOTALE CATEGORIA U2.1.3		729.205,00	13.961,00	715.244,00	729.205,00	0,00	0,00	6.038.746,00	24.226,00	0,00	6.014.520,00	915.802,00
U2.1.4	Categoria 2.1.4 - CONCESSIONI DI CREDITI ED ANTICIPAZIONI											
U214/10	Concessioni di prestiti ed anticipazioni a breve termine	0,00	0,00	0,00	0,00	0,00	0,00	0,00	0,00	0,00	0,00	0,00
U214/20	Deposito a cauzione presso terzi	0,00	0,00	0,00	0,00	0,00	0,00	0,00	0,00	0,00	0,00	0,00
U214/30	Concessione di crediti diversi	0,00	0,00	0,00	0,00	0,00	0,00	0,00	0,00	0,00	0,00	0,00
TOTALE CATEGORIA U2.1.4		0,00	0,00	0,00	0,00	0,00	0,00	0,00	0,00	0,00	0,00	0,00
U2.1.5	Categoria 2.1.5 - INDENNITÀ DI ANZIANITÀ E SIMILARI DOVUTE AL PERSONALE CESSATO DAL SERVIZIO.											
U215/10	Versamento in conto depositi bancari vincolati per il fondo indennità di licenziamento	0,00	0,00	0,00	0,00	0,00	0,00	0,00	0,00	0,00	0,00	0,00
U215/20	Versamento a compagnie di assicurazione per polizze contratte per indenn.licenziam.del pers.dependente	0,00	0,00	0,00	0,00	0,00	0,00	0,00	0,00	0,00	0,00	0,00
U215/30	Indennità di anzianità	0,00	0,00	0,00	0,00	0,00	0,00	129.000,00	88.431,00	0,00	40.569,00	7.006,00
TOTALE CATEGORIA U2.1.5		0,00	0,00	0,00	0,00	0,00	0,00	129.000,00	88.431,00	0,00	40.569,00	7.006,00
U2.2.1	Categoria 2.2.1 - RIMBORSI DI MUTUI											
U221/10	Rimborso di finanziamenti a breve termine	0,00	0,00	0,00	0,00	0,00	0,00	0,00	0,00	0,00	0,00	0,00
U221/20	Rimborso di finanziamenti a medio e lungo termine	0,00	0,00	0,00	0,00	0,00	0,00	0,00	0,00	0,00	0,00	0,00
TOTALE CATEGORIA U2.2.1		0,00	0,00	0,00	0,00	0,00	0,00	0,00	0,00	0,00	0,00	0,00
U2.2.2	Categoria 2.2.2 - RIMBORSO DI ANTICIPAZIONI PASSIVE											
U222/10	Rimborso di anticipazioni passive	0,00	0,00	0,00	0,00	0,00	0,00	0,00	0,00	0,00	0,00	0,00
TOTALE CATEGORIA U2.2.2		0,00	0,00	0,00	0,00	0,00	0,00	0,00	0,00	0,00	0,00	0,00
U2.2.3	Categoria 2.2.3 - RIMBORSI DI OBBLIGAZIONI											
U223/10	Rimborso di obbligazioni	0,00	0,00	0,00	0,00	0,00	0,00	0,00	0,00	0,00	0,00	0,00
TOTALE CATEGORIA U2.2.3		0,00	0,00	0,00	0,00	0,00	0,00	0,00	0,00	0,00	0,00	0,00
U2.2.4	Categoria 2.2.4 - RESTITUZIONI ALLE GESTIONI AUTONOME DI ANTICIPAZIONI											
U224/10	Restituzione alle gestioni autonome di anticipazioni	0,00	0,00	0,00	0,00	0,00	0,00	0,00	0,00	0,00	0,00	0,00
TOTALE CATEGORIA U2.2.4		0,00	0,00	0,00	0,00	0,00	0,00	0,00	0,00	0,00	0,00	0,00
U2.2.5	Categoria 2.2.5 - ESTINZIONI DEBITI DIVERSI											
U225/10	Restituzione depositi di terzi e cauzione	0,00	0,00	0,00	0,00	0,00	0,00	0,00	0,00	0,00	0,00	0,00
TOTALE CATEGORIA U2.2.5		0,00	0,00	0,00	0,00	0,00	0,00	0,00	0,00	0,00	0,00	0,00
TOTALE TITOLO U2		118.851.651,00	48.297.425,00	70.544.242,00	118.841.667,00	0,00	9.984,00	110.783.516,00	50.019.092,00	0,00	60.764.424,00	76.244.110,00
U3	UPB 3 - TITOLO III - PARTITE DI GIRO											
U3.1.1	Categoria 3.1.1 - USCITE AVENTI NATURA DI PARTITE DI GIRO											
U311/10	Ritenute erariali	94,00	94,00	0,00	94,00	0,00	0,00	1.400.094,00	1.096.497,00	0,00	303.597,00	33.156,00

Autorità di Sistema Portuale del Mar Ionio - Porto di Taranto

RENDICONTO FINANZIARIO GESTIONALE

USCITE PARTE II

Dal 01/01/2019

Al 31/12/2019

Anno di gestione: 2019

02/03/2020

Capitolo		Gestione dei residui passivi				Variazioni		Gestione di Cassa				Totale Residui
Codice	Descrizione	Inizio Esercizio	Pagamenti	Da Pagare	Totale	Variazioni Residui(+)	Variazioni Residui(-)	Previsione Assestata	Pagamenti	Differenza previsioni(+)	Differenza previsioni(-)	
U311/20	Ritenute previdenziali ed assistenziali	0,00	0,00	0,00	0,00	0,00	0,00	350.000,00	286.357,00	0,00	63.643,00	0,00
U311/30	Ritenute diverse	0,00	0,00	0,00	0,00	0,00	0,00	5.000,00	3.849,00	0,00	1.151,00	0,00
U311/40	Anticipazioni dell'Autorità Portuale al personale	0,00	0,00	0,00	0,00	0,00	0,00	0,00	0,00	0,00	0,00	0,00
U311/50	Versamento trattenute a favore di terzi	0,00	0,00	0,00	0,00	0,00	0,00	0,00	0,00	0,00	0,00	0,00
U311/60	Somme pagate per conto terzi	5.513,00	3.278,00	2.219,00	5.497,00	0,00	16,00	94.997,00	92.197,00	0,00	2.800,00	2.219,00
U311/70	Partite in sospeso	0,00	0,00	0,00	0,00	0,00	0,00	20.000,00	0,00	0,00	20.000,00	2.292,00
U311/80	Anticipazione fondo economato	0,00	0,00	0,00	0,00	0,00	0,00	22.500,00	20.000,00	0,00	2.500,00	0,00
U311/90	IVA	87.724,00	87.724,00	0,00	87.724,00	0,00	0,00	1.038.224,00	487.942,00	0,00	550.282,00	53.140,00
	TOTALE CATEGORIA U3.1.1	93.331,00	91.096,00	2.219,00	93.315,00	0,00	16,00	2.930.815,00	1.986.842,00	0,00	943.973,00	90.807,00
	TOTALE TITOLO U3	93.331,00	91.096,00	2.219,00	93.315,00	0,00	16,00	2.930.815,00	1.986.842,00	0,00	943.973,00	90.807,00
	TOTALE GENERALE	120.338.302,00	49.198.490,00	71.077.512,00	120.276.002,00	0,00	62.300,00	128.585.088,00	60.474.268,00	0,00	68.110.820,00	78.553.228,00

Autorità di Sistema Portuale del Mar Ionio - Porto di Taranto

QUADRO GENERALE RIASSUNTIVO CONSUNTIVO

ENTRATE	Anno 2018		Anno 2019	
	COMPETENZA	CASSA	COMPETENZA	CASSA
UPB 1.1 - ENTRATE DERIVANTI DA TRASFERIMENTI	0,00	0,00	0,00	0,00
UPB 1.2 - ENTRATE DIVERSE	24.787.436,00	24.907.188,00	30.585.171,00	30.083.010,00
TOTALE TITOLO I	24.787.436,00	24.907.188,00	30.585.171,00	30.083.010,00
UPB 2.1 - ENTRATE PER ALIENAZIONE DI BENI PATRIMONIALI E RISCOSSIONE DI CREDITI	0,00	0,00	6.667,00	6.667,00
UPB 2.2 - ENTRATE DERIVANTI DA TRASFERIMENTI IN CONTO CAPITALE	12.220.270,00	34.620.623,00	50.793.548,00	15.691.095,00
UPB 2.3 - ACCENSIONE DI PRESTITI	67.111,00	67.111,00	94.593,00	94.593,00
TOTALE TITOLO II	12.287.381,00	34.687.734,00	50.894.808,00	15.792.355,00
UPB 3.1 - ENTRATE AVENTI NATURA DI PARTITA DI GIRO	1.897.010,00	1.888.492,00	1.984.334,00	1.946.814,00
TOTALE TITOLO III	1.897.010,00	1.888.492,00	1.984.334,00	1.946.814,00
TOTALE GENERALE ENTRATE	38.971.827,00	61.483.414,00	83.464.313,00	47.822.179,00
Utilizzo dell'avanzo di amministrazione iniziale	3.184.145,00			12.652.089,00
Totali a pareggio	42.155.972,00	61.483.414,00	83.464.313,00	60.474.268,00

USCITE	Anno 2018		Anno 2019	
	COMPETENZA	CASSA	COMPETENZA	CASSA
1.1 - FUNZIONAMENTO	4.660.342,00	4.688.807,00	4.737.785,00	4.723.476,00
1.2 - INTERVENTI DIVERSI	4.007.891,00	4.090.690,00	4.607.840,00	3.744.858,00
1.3 - TRATTAMENTI DI QUIESCENZA, INTEGRATIVI E	0,00	0,00	0,00	0,00
1.4 - ACCANTONAMENTI A FONDI RISCHI ED ONERI	0,00	0,00	0,00	0,00
1.5 - ACCANTONAMENTI A FONDI RISCHI ED ONERI	0,00	0,00	0,00	0,00
TOTALE TITOLO I - UPB 1	8.668.233,00	8.779.497,00	9.345.625,00	8.468.334,00
2.1 - INVESTIMENTI	31.590.729,00	48.576.794,00	7.421.535,00	50.019.092,00
2.2 - ONERI COMUNI	0,00	0,00	0,00	0,00
TOTALE TITOLO II - UPB 2	31.590.729,00	48.576.794,00	7.421.535,00	50.019.092,00
3.1 - USCITE AVENTI NATURA DI PARTITA DI GIRO	1.897.010,00	1.889.354,00	1.984.334,00	1.986.842,00
TOTALE TITOLO III - UPB. 3	1.897.010,00	1.889.354,00	1.984.334,00	1.986.842,00
TOTALE GENERALE USCITE	42.155.972,00	59.245.645,00	18.751.494,00	60.474.268,00
Copertura del disavanzo di amministrazione iniziale		2.237.769,00		
Totali a pareggio	42.155.972,00	61.483.414,00	83.464.313,00	60.474.268,00

RISULTATI DIFFERENZIALI	2018		2019	
	COMPETENZA	CASSA	COMPETENZA	CASSA
Situazione Finanziaria	16.119.203,00	16.127.691,00	21.239.546,00	21.614.676,00
Saldo movimenti in c/capitale	-19.303.348,00	-13.889.060,00	43.473.273,00	-34.226.737,00
Indebitamento/Accreditamento netto	-3.184.145,00	2.238.631,00	64.712.819,00	-12.612.061,00
Saldo netto da finanziare/impiegare	-3.184.145,00	2.238.631,00	64.712.819,00	-12.612.061,00
Saldo complessivo	-3.184.145,00	2.237.769,00	64.712.819,00	-12.652.089,00

Autorità di Sistema Portuale del Mar Ionio - Porto di Taranto

CONTO ECONOMICO

Dal 01/01/2019 al 31/12/2019

RISULTATI DIFFERENZIALI	2019		2018	
	PARZIALI	TOTALI	PARZIALI	TOTALI
A) VALORE DELLA PRODUZIONE				
1) Proventi e corrispettivi per la produzione delle prestazioni e/o servizi*	21.211.083,00		18.471.006,00	
2) Variazioni delle rimanenze dei prodotti in corso di lavorazione, semilavorati e finiti	0,00		0,00	
3) Variazioni dei lavori in corso su ordinazione	0,00		0,00	
4) Incrementi di immobilizzazioni per lavori interni	0,00		0,00	
5) Altri ricavi e proventi, con separata indicazione dei contributi di competenza				
a) Altri Ricavi e proventi	175.377,00		247.860,00	
b) Contributi di competenza dell'esercizio	9.260.998,00		6.243.998,00	
Totale valore della produzione (A)		30.647.458,00		24.962.864,00
B) COSTI DELLA PRODUZIONE				
6) per materi prime, sussidiarie, consumo e merci **	56.828,00		36.455,00	
7) per servizi **	4.775.543,00		4.171.599,00	
8) per godimento beni di terzi **	0,00		0,00	
9) per il personale **				
a) salari e stipendi	3.149.113,00		3.018.850,00	
b) oneri sociali	737.310,00		770.499,00	
c) trattamento di fine rapporto	235.107,00		233.786,00	
d) trattamento di quiescenza e simili	0,00		0,00	
e) altri costi	34.470,00		44.039,00	
10) Ammortamenti e svalutazioni				
a) ammortamento delle immobilizzazioni immateriali	0,00		0,00	
b) ammortamento delle immobilizzazioni materiali	4.322.610,00		4.347.466,00	
c) altre svalutazioni delle immobilizzazioni	0,00		0,00	
d) salutare dei crediti compresi nell'attivo circolante e delle disponibilità liquide	0,00		0,00	
11) Variazioni delle rimanenze di materie prime, sussidiarie, di consumo e merci	0,00		0,00	
12) Accantonamenti per rischi	76.606,00		0,00	
13) Altri accantonamenti	0,00		0,00	
14) Oneri diversi di gestione	302.540,00		411.956,00	
Totale costi (B)		13.690.127,00		13.034.650,00
DIFFERENZA TRA VALORE E COSTI DELLA PRODUZIONE (A-B)		16.957.331,00		11.928.214,00
C) PROVENTI E ONERI FINANZIARI				
15) Proventi da partecipazioni	0,00		0,00	0,00
16) Altri proventi finanziari				
a) di crediti iscritti nelle immobilizzazioni	0,00		0,00	
b) di titoli iscritti nelle immobilizzazioni che non costituiscono partecipazioni;	0,00		0,00	
c) di titoli iscritti nell'attivo circolante che non costituiscono partecipazioni;	0,00		0,00	
d) proventi diversi dai precedenti	13,00		0,00	
17) Interessi e altri oneri finanziari	25.110,00		19.313,00	
17-bis) Utili e perdite su scambi	0,00		0,00	
Totale proventi e oneri finanziari (15+16-17)		-25.097,00		-19.313,00
D) RETTIFICHE DI VALORE DI ATTIVITA' FINANZIARIE				
18) Rivalutazioni				
a) di partecipazioni	0,00		0,00	
b) di immobilizzazioni finanziarie	0,00		0,00	
c) di titoli iscritti nell'attivo circolante	0,00		0,00	
19) Svalutazioni				
a) di partecipazioni	0,00		0,00	
b) di immobilizzazioni finanziarie	0,00		0,00	
c) di titoli iscritti nell'attivo circolante	0,00		0,00	
Totale rettifiche di valore		0,00		0,00
E) PROVENTI E ONERI STRAORDINARI				
20) proventi, con separata indicazione delle plusvalenze da alienazioni i cui ricavi non sono iscritti al n.5)	0,00		0,00	
21) oneri straordinari, con separata indicazione delle minusvalenze da alienazione i cui effetti contabili non sono iscritti al n.14)	0,00		0,00	
22) sopravvenienze attive ed insussistenze del passivo derivanti dalla gestione dei residui	0,00		0,00	
23) sopravvenienze passive ed insussistenze dell' attivo derivanti dalla gestione dei residui	0,00		0,00	
Totale delle partite straordinarie		0,00		0,00
Risultato prima delle imposte (A-B+C+D+E)		16.932.234,00		11.908.901,00
Imposte d'esercizio.	277.420,00	277.420,00	263.952,00	263.952,00
Avanzo/Disavanzo/Pareggio Economico		16.654.814,00		11.644.949,00

* Entrate correnti depurate dei proventi finanziari: lett.c) e dei proventi straordinari (di natura finanziaria): lett.d)

** Uscite correnti depurate degli oneri finanziari: lett.c) e degli oneri straordinari (di natura finanziaria): lett.d)

Autorità di Sistema Portuale del Mar Ionio - Porto di Taranto
STATO PATRIMONIALE

Dal 01/01/2019 al 31/12/2019

ATTIVITA'	ANNO		PASSIVITA'	ANNO	
	2019	2018		2019	2018
A) CREDITI VERSO LO STATO ED ALTRI ENTI PUBBLICI PER LA PARTECIPAZIONE AL PATRIMONIO INIZIALE	0,00	0,00	A) PATRIMONIO NETTO		
B) IMMOBILIZZAZIONI			I. Fondo di dotazione	262.896.501,00	244.577.832,00
I. Immobilizzazioni immateriali			II. Riserve obbligatorie e derivati da leggi	0,00	0,00
1) Costi d'impianto e di ampliamento	0,00	0,00	III. Riserve di rivalutazione	0,00	0,00
2) Costi di ricerca, di sviluppo e di pubblicità	1.048.009,00	938.331,00	IV. Contributi a fondo perduto	0,00	0,00
3) Diritti di brevetto industriale e diritti di utilizzazione delle opere di ingegno	854,00	854,00	V. Contributi per ripiano disavanzi	0,00	0,00
4) Concessioni, licenze, marchi e diritti simili	56.446,00	54.190,00	VI. Riserve statutarie	0,00	0,00
5) Avviamento	0,00	0,00	VII. Altre riserve distintamente indicate	0,00	6.673.720,00
6) Immobilizzazioni in corso e acconti	381.613.502,00	374.519.812,00	VIII. Avanzi (Disavanzi) economici portati a nuovo	0,00	0,00
7) Manutenzioni straordinarie e migliorie su beni di terzi	52.510,00	38.480,00	IX. Avanzo (Disavanzo) economico d'esercizio	16.654.814,00	11.644.949,00
8) altre	15.795,00	0,00	Totale A) PATRIMONIO NETTO	279.551.315,00	262.896.501,00
Totale	382.787.116,00	375.551.667,00	B) CONTRIBUTI IN CONTO CAPITALE		
II. Immobilizzazioni materiali			1) per contributi a destinazione vincolata	324.948.206,00	274.154.658,00
1) Terreni e fabbricati	0,00	0,00	2) per contributi indistinti per la gestione	0,00	0,00
2) Impianti e macchinari	6.422.010,00	10.698.755,00	3) per contributi in natura	0,00	0,00
3) Attrezzature Industriali e Commerciali	0,00	0,00	Totale B) Contributi in conto capitale	324.948.206,00	274.154.658,00
4) Automezzi e motomezzi	0,00	0,00	C) FONDI PER RISCHI ED ONERI		
5) Immobilizzazioni in corso e acconti	72.933,00	3.416,00	1) per trattamento di quiescenza e obblighi simili	0,00	0,00
6) diritti reali di godimento	0,00	0,00	2) per imposte	0,00	0,00
7) altri beni	136.653,00	171.371,00	3) per altri rischi ed oneri futuri	76.606,00	0,00
Totale	6.631.596,00	10.873.542,00	4) per ripristino investimenti	0,00	0,00
III. Immobilizzazioni finanziarie, con separata indicazione, per ciascuna voce dei crediti, degli importi esigibili entro l'esercizio successivo			Totale C) Fondi per rischi e oneri futuri	76.606,00	0,00
1) Partecipazioni in:			D) TRATTAMENTO DI FINE RAPPORTO DI LAVORO SUBORDINATO	1.658.802,00	1.519.132,00
a) imprese controllate	23.080,00	23.080,00	E) RESIDUI PASSIVI, con separata indicazione, per ciascuna voce degli importi esigibili oltre l'esercizio successivo		
b) imprese collegate	3.333,00	3.333,00	1) obbligazioni	0,00	0,00
c) imprese controllanti	0,00	0,00	2) verso banche	0,00	0,00
d) altre imprese	0,00	0,00	3) verso altri finanziatori	0,00	0,00
e) altri enti	0,00	0,00	4) acconti	0,00	0,00
2) Crediti			5) debiti verso fornitori	78.440.424,00	120.302.437,00
a) verso imprese controllate	0,00	0,00	6) rappresentati da titoli di credito	0,00	0,00
b) verso imprese collegate	0,00	0,00	7) verso imprese controllate, collegate e controllanti	0,00	0,00
c) verso lo Stato e altri soggetti pubblici	0,00	0,00	8) debiti tributari	32.163,00	3.280,00
d) verso altri	0,00	0,00	9) debiti verso istituti di previdenza e sicurezza sociale	11.382,00	0,00
3) Altri titoli	0,00	0,00	10) debiti verso iscritti, soci e terzi per prestazioni dovute	0,00	0,00
4) Crediti finanziari diversi	0,00	0,00	11) debiti verso lo Stato ed altri soggetti pubblici	0,00	0,00
Totale	26.413,00	26.413,00	12) debiti diversi	273.056,00	174.371,00
Totale B) IMMOBILIZZAZIONI	389.445.125,00	386.451.622,00	Totale E) RESIDUI PASSIVI, con separata indicazione, per ciascuna voce degli importi esigibili oltre l'esercizio successivo	78.757.025,00	78.888.584,00
C) ATTIVO CIRCOLANTE			F) RATEI E RISCONTI		
I. Rimanenze			1) Ratei passivi	0,00	0,00
1) materie prime, sussidiarie e di consumo	0,00	0,00	2) Risconti passivi	0,00	0,00
2) prodotti in corso di lavorazione e semilavorati	0,00	0,00	3) Aggio su prestiti	0,00	0,00
3) lavori in corso	0,00	0,00	4) Riserve tecniche	0,00	0,00
4) prodotti finiti e merci	0,00	0,00	Totale F) RATEI E RISCONTI	0,00	0,00
5) acconti	0,00	0,00			
Totale	0,00	0,00			
II. Residui attivi, con separata indicazione, per ciascuna voce, degli importi esigibili oltre l'esercizio successivo					
1) Crediti verso utenti, clienti ecc.	3.876.493,00	3.368.890,00			
2) Crediti verso iscritti, soci e terzi	0,00	0,00			
3) Crediti verso imprese controllate e collegate	0,00	0,00			
4) Crediti verso lo Stato ed altri soggetti pubblici	92.527.493,00	57.425.055,00			
4-bis) Crediti tributari	0,00	0,00			
5) Crediti verso altri	50.560,00	60.440,00			
Totale	96.454.546,00	60.854.385,00			

Autorità di Sistema Portuale del Mar Ionio - Porto di Taranto
STATO PATRIMONIALE

Dal 01/01/2019 al 31/12/2019

ATTIVITA'	ANNO		PASSIVITA'	ANNO	
	2019	2018		2019	2018
III. Attività finanziarie che non costituiscono					
1) partecipazioni in imprese controllate	0,00	0,00			
2) partecipazioni in imprese collegate	0,00	0,00			
3) altre partecipazioni	0,00	0,00			
4) altri titoli	0,00	0,00			
Totale	0,00	0,00			
IV. Disponibilità liquide					
1) depositi bancari e postali	199.092.283,00	211.744.372,00			
2) assegni	0,00	0,00			
3) denaro e valori in cassa	0,00	0,00			
Totale	199.092.283,00	211.744.372,00			
Totale C) ATTIVO CIRCOLANTE	295.546.829,00	272.598.757,00			
D) RATEI E RISCONTI					
1) Ratei attivi	0,00	0,00			
2) Risconti attivi	0,00	0,00			
Totale D) RATEI E RISCONTI	0,00	0,00			
Totale Attivo	684.991.954,00	659.050.379,00	Totale Passivo netto	684.991.954,00	659.050.379,00


1208

mod. SITUAM (previsto dall'art. 42)

SITUAZIONE AMMINISTRATIVA

Consistenza della cassa all'inizio dell'esercizio			€	211.744.372
Riscossioni	in c/competenza	€	31.245.938	
	in c/residui	€	16.576.241	€ 47.822.179
Pagamenti	in c/competenza	€	11.275.778	
	in c/residui	€	49.198.490	€ 60.474.268
Consistenza della cassa alla fine dell'esercizio			€	199.092.283
Residui attivi	degli esercizi precedenti dell'esercizio	€	44.296.230	
		€	52.218.375	€ 96.514.605
Residui passivi	degli esercizi precedenti dell'esercizio	€	7.475.716	
		€	71.077.512	€ 78.553.228
Avanzo dell'amministrazione alla fine dell'esercizio			€	217.053.660
Disavanzo				

L'utilizzazione dell'avanzo di amministrazione per l'esercizio 2019 risulta così prevista:			
Parte vincolata			
al Trattamento di fine rapporto			€ 1.658.802
ai Fondi per rischi ed oneri per contenzioso tributario			
.....			
al Fondo ripristino investimenti			
per i seguenti altri vincoli			
.....			
1.	fondo acc.to per crediti di difficile esigibilità	€	92.553
2.	somme vincolate per residui demaniali di difficile esigibilità	€	12.544
3.	somme vincolate per canoni deposito merci in porto di difficile esigibilità	€	219.840
	somme vincolate per immobilizzazioni finanziarie	€	6.413
parte del finanziamento destinato ai lavori di "riqualificazione del molo polisettoriale – ammodernamento della banchina di ormeggio – porto di Taranto" non ancora utilizzato		€	7.409.055
Totale parte vincolata			€ 9.399.207
Parte disponibile			€ 207.654.453
.....			
Totale parte disponibile			€ 207.654.453
Totale Risultato di amministrazione al 31/12/2019			€ 217.053.660



RELAZIONE SULLA GESTIONE

La presente Relazione vuole descrivere, come previsto dal Regolamento di contabilità ed amministrazione, i risultati conseguiti ed i relativi costi sostenuti da ciascun centro di costo.

Come noto, infatti, con il vigente Regolamento di amministrazione e contabilità è stata introdotta la **contabilità analitica**, che misura il **COSTO**, vale a dire il valore delle risorse impiegate, correlato oltre che alla "natura" alle "destinazioni" per cui le risorse sono impiegate.

La contabilità analitica collega, quindi, le risorse umane, finanziarie e strumentali impiegate con i risultati conseguiti.

La misurazione dei costi avviene, infatti, in base:

- ✓ alle **responsabilità**, ovvero ai soggetti titolari del centro di costo che dispongono dell'impiego delle risorse assegnate;
- ✓ alle **finalità**, ovvero alle Missioni Istituzionali che devono essere perseguite.

Il **centro di responsabilità**, che coordina i programmi ed i progetti dei centri di costo al fine di renderli coerenti con gli indirizzi e le strategie dell'Ente, è rappresentato dal Segretario Generale.

I **centri di costo dell'AdSP del Mar Ionio** – unità organizzative cui vengono imputati i costi diretti ed indiretti al fine della conoscenza dei profili economici della gestione – continuano ad essere i seguenti, adeguati con riferimento alla dotazione organica alla modifica della struttura organizzativa dell'AdSP approvata con Decreto del Presidente n. 127/2017 in data 11.12.2017, la modifica della struttura organizzativa è intervenuta infatti soltanto in data 13.09.2019, con Decreto del Presidente n. 99/2019.

1	<i>Organi istituzionali (Presidente, Comitato di Gestione, Collegio dei Revisori)</i>
2	<i>Direzione Affari generali e Internazionali/Programmazione/ Personale</i>
3	<i>Direzione Amministrativa</i>
4	<i>Direzione Legale e Contenzioso/Demanio</i>
5	<i>Direzione Tecnica</i>
6	<i>Direzione Operativo/Sicurezza/Demanio</i>
7	<i>Sezione Gare e contratti</i>
8	<i>Segretario generale</i>

Le **missioni istituzionali** sono

1. **Indirizzo politico:** la funzione attiene ai compiti attribuiti agli organi di vertice (Presidente e Comitato di Gestione).
2. **Pianificazione e programmazione:** la funzione si esprime nella:
 - Elaborazione e adozione del piano regolatore portuale, anche attraverso la verifica della condizione di compatibilità urbanistica con gli strumenti pianificatori territoriali;
 - Individuazione annuale delle opere attraverso la Programmazione dei LL.PP. e relativo Elenco annuale;
 - Programmazione delle risorse finanziarie attraverso lo strumento del bilancio di previsione triennale ed annuale.
3. **Promozione:** la funzione è quella individuata dall'art. 6 della L. 84/94 e s.m.i. ed è funzione concorrente

con l'obiettivo dello sviluppo dei traffici portuali.

4. **Funzione di amministrazione attiva:** la funzione riguarda l'insieme delle attività amministrative connesse con l'esercizio delle attività commerciali ed industriali esercitate nei porti.
Tali compiti attengono in particolare:
 - all'amministrazione delle aree e dei beni del demanio marittimo;
 - all'affidamento ed il controllo della fornitura a titolo oneroso dei servizi di interesse generale;
 - al coordinamento delle attività svolte nel porto dalle pubbliche amministrazioni.
5. **Progettazione e realizzazione delle opere portuali:** la funzione si riferisce alla realizzazione degli interventi inseriti nella programmazione della AdSP.
6. **Supporto alle attività istituzionali degli enti:** tale funzione comprende tutte le attività di supporto alle missioni istituzionali dell'Ente (es. Amministrazione, Affari Generali ecc.).
7. **Security:** la funzione riguarda l'insieme degli interventi tesi a garantire la sicurezza in ambito portuale anche rispetto ai rischi di incidenti connessi alle attività ed alle condizioni di igiene del lavoro ed alla navigabilità in ambito portuale.

Tutto ciò premesso si riportano, nelle tabelle che seguono, i COSTI sostenuti dai singoli centri di costo e ripartiti per missioni istituzionali.

Con riferimento agli obiettivi perseguiti dai singoli centri di costo si precisa che gli stessi sono individuati nel Piano della Performance 2019-2021, e nel relativo "Aggiornamento del Piano della performance 2019 – 2021" dell'Autorità di Sistema Portuale del Mar Ionio e relativi allegati, di cui alla Delibera n. 10/2019 del 25 ottobre 2019.

Con riferimento ai risultati della gestione relativa all'AdSP nel suo complesso si rinvia a quanto rappresentato nella Relazione annuale.

Autorità di Sistema Portuale del Mar Ionio - Porto di Taranto

CENTRO DI RESPONSABILITA' - CdR1 - Segretario Generale

COSTI PER NATURA - ANNO 2019 CONSUNTIVO

	TOTALE COSTI	INCIDENZA
	Importi in euro	% sul totale Amministrazione
COSTO DEGLI ORGANI		
Spese per gli organi istituzionali dell'Autorità Portuale	380.891,49	3,00
COSTO DEL PERSONALE		
Oneri per il personale in attività di servizio	4.153.359,99	30,00
Oneri per il personale in quiescenze		
COSTO DI GESTIONE		
Spese per l'acquisto di beni di consumo e servizi	4.242.978,36	31,00
COSTI STRAORDINARI E SPECIALI		
Trasferimenti passivi		
Oneri finanziari	25.110,28	0,00
Oneri tributari	256.970,88	2,00
Poste correttive e compensative delle spese correnti	5.165,00	0,00
Spese non classificabili in altre voci	281.149,00	2,00
AMMORTAMENTI	4.302.531,71	32,00
TOTALI COSTI DEL CENTRO DI RESPONSABILITA' - CdR1 - Segretario Generale	13.648.156,71	100,00

Autorità di Sistema Portuale del Mar Ionio - Porto di Taranto

CENTRO DI COSTO - C1 - Organi Istituzionali (Comitato di gestione, Presidente, Collegio dei revisori)

COSTI PER NATURA - ANNO 2019 CONSUNTIVO

	TOTALE COSTI	INCIDENZA
	Importi in euro	% sul totale Amministrazione
COSTO DEGLI ORGANI		
Spese per gli organi istituzionali dell'Autorità Portuale	380.643,69	42,82
COSTO DEL PERSONALE		
Oneri per il personale in attività di servizio	432.132,20	48,61
Oneri per il personale in quiescenze		
COSTO DI GESTIONE		
Spese per l'acquisto di beni di consumo e servizi	52.460,34	5,9
COSTI STRAORDINARI E SPECIALI		
Trasferimenti passivi		
Oneri finanziari		
Oneri tributari	23.223,16	2,61
Poste correttive e compensative delle spese correnti		
Spese non classificabili in altre voci		
AMMORTAMENTI	473,17	0,06
TOTALI COSTI DEL CENTRO DI COSTO - C1 - Organi Istituzionali (Comitato di gestione, Presidente, Collegio dei revisori)	888.932,56	100

Autorità di Sistema Portuale del Mar Ionio - Porto di Taranto

CENTRO DI COSTO - C2 - Direzione affari generali e internazionali/Risorse umane

COSTI PER NATURA - ANNO 2019 CONSUNTIVO

	TOTALE COSTI	INCIDENZA
	Importi in euro	% sul totale Amministrazione
COSTO DEGLI ORGANI		
Spese per gli organi istituzionali dell'Autorità Portuale	22,00	0
COSTO DEL PERSONALE		
Oneri per il personale in attività di servizio	969.297,62	84,52
Oneri per il personale in quiescenze		
COSTO DI GESTIONE		
Spese per l'acquisto di beni di consumo e servizi	121.693,02	10,61
COSTI STRAORDINARI E SPECIALI		
Trasferimenti passivi		
Oneri finanziari		
Oneri tributari	53.754,23	4,69
Poste correttive e compensative delle spese correnti		
Spese non classificabili in altre voci		
AMMORTAMENTI	2.050,38	0,18
TOTALI COSTI DEL CENTRO DI COSTO - C2 - Direzione affari generali e internazionali/Risorse umane	1.146.817,25	100

Autorità di Sistema Portuale del Mar Ionio - Porto di Taranto

CENTRO DI COSTO - C3 - Direzione Amministrativa

COSTI PER NATURA - ANNO 2019 CONSUNTIVO

	TOTALE COSTI	INCIDENZA
	Importi in euro	% sul totale Amministrazione
COSTO DEGLI ORGANI		
Spese per gli organi istituzionali dell'Autorità Portuale	22,00	0
COSTO DEL PERSONALE		
Oneri per il personale in attività di servizio	419.677,52	82,72
Oneri per il personale in quiescenze		
COSTO DI GESTIONE		
Spese per l'acquisto di beni di consumo e servizi	54.306,56	10,7
COSTI STRAORDINARI E SPECIALI		
Trasferimenti passivi		
Oneri finanziari		
Oneri tributari	32.381,51	6,38
Poste correttive e compensative delle spese correnti		
Spese non classificabili in altre voci		
AMMORTAMENTI	946,28	0,2
TOTALI COSTI DEL CENTRO DI COSTO - C3 - Direzione Amministrativa	507.333,87	100

Autorità di Sistema Portuale del Mar Ionio - Porto di Taranto

CENTRO DI COSTO - C4 - Direzione Legale, Gare e contratti

COSTI PER NATURA - ANNO 2019 CONSUNTIVO

	TOTALE COSTI	INCIDENZA
	Importi in euro	% sul totale Amministrazione
COSTO DEGLI ORGANI		
Spese per gli organi istituzionali dell'Autorità Portuale	22,00	0
COSTO DEL PERSONALE		
Oneri per il personale in attività di servizio	538.773,43	86,89
Oneri per il personale in quiescenze		
COSTO DI GESTIONE		
Spese per l'acquisto di beni di consumo e servizi	51.183,76	8,25
COSTI STRAORDINARI E SPECIALI		
Trasferimenti passivi		
Oneri finanziari		
Oneri tributari	29.329,66	4,73
Poste correttive e compensative delle spese correnti		
Spese non classificabili in altre voci		
AMMORTAMENTI	788,64	0,13
TOTALI COSTI DEL CENTRO DI COSTO - C4 - Direzione Legale, Gare e contratti	620.097,49	100

Autorità di Sistema Portuale del Mar Ionio - Porto di Taranto

CENTRO DI COSTO - C5 - Direzione Tecnica

COSTI PER NATURA - ANNO 2019 CONSUNTIVO

	TOTALE COSTI	INCIDENZA
	Importi in euro	% sul totale Amministrazione
COSTO DEGLI ORGANI		
Spese per gli organi istituzionali dell'Autorità Portuale	22,00	0
COSTO DEL PERSONALE		
Oneri per il personale in attività di servizio	805.843,15	84,77
Oneri per il personale in quiescenze		
COSTO DI GESTIONE		
Spese per l'acquisto di beni di consumo e servizi	98.588,70	10,37
COSTI STRAORDINARI E SPECIALI		
Trasferimenti passivi		
Oneri finanziari		
Oneri tributari	44.594,46	4,69
Poste correttive e compensative delle spese correnti		
Spese non classificabili in altre voci		
AMMORTAMENTI	1.577,19	0,17
TOTALI COSTI DEL CENTRO DI COSTO - C5 - Direzione Tecnica	950.625,50	100

Autorità di Sistema Portuale del Mar Ionio - Porto di Taranto

CENTRO DI COSTO - C6 - Direzione operativo, Sicurezza, Demanio

COSTI PER NATURA - ANNO 2019 CONSUNTIVO

	TOTALE COSTI	INCIDENZA
	Importi in euro	% sul totale Amministrazione
COSTO DEGLI ORGANI		
Spese per gli organi istituzionali dell'Autorità Portuale	22,00	0
COSTO DEL PERSONALE		
Oneri per il personale in attività di servizio	716.352,30	87,36
Oneri per il personale in quiescenze		
COSTO DI GESTIONE		
Spese per l'acquisto di beni di consumo e servizi	63.878,04	7,79
COSTI STRAORDINARI E SPECIALI		
Trasferimenti passivi		
Oneri finanziari		
Oneri tributari	38.488,00	4,69
Poste correttive e compensative delle spese correnti		
Spese non classificabili in altre voci		
AMMORTAMENTI	1.261,74	0,16
TOTALI COSTI DEL CENTRO DI COSTO - C6 - Direzione operativo, Sicurezza, Demanio	820.002,08	100

Autorità di Sistema Portuale del Mar Ionio - Porto di Taranto

CENTRO DI COSTO - C8 - Segretario Generale

COSTI PER NATURA - ANNO 2019 CONSUNTIVO

	TOTALE COSTI	INCIDENZA
	Importi in euro	% sul totale Amministrazione
COSTO DEGLI ORGANI		
Spese per gli organi istituzionali dell'Autorità Portuale	137,80	0,00
COSTO DEL PERSONALE		
Oneri per il personale in attività di servizio	271.283,77	3,00
Oneri per il personale in quiescenze		
COSTO DI GESTIONE		
Spese per l'acquisto di beni di consumo e servizi	3.800.867,94	45,00
COSTI STRAORDINARI E SPECIALI		
Trasferimenti passivi		
Oneri finanziari	25.110,28	0,00
Oneri tributari	35.199,86	0,00
Poste correttive e compensative delle spese correnti	5.165,00	0,00
Spese non classificabili in altre voci	281.149,00	3,00
AMMORTAMENTI	4.295.434,31	49,00
TOTALI COSTI DEL CENTRO DI COSTO - C8 - Segretario Generale	8.714.347,96	100,00

Autorità di Sistema Portuale del Mar Ionio - Porto di Taranto

CENTRO DI RESPONSABILITA' - CdR1 - Segretario Generale

0

MISSIONI ISTITUZIONALI	COSTI PER NATURA											
	COSTO DEGLI ORGANI	%	COSTO DEL PERSONALE	%	COSTI DI GESTIONE	%	COSTI STRAORDINARIE SPECIALI	%	AMMORTAMENTI	%	TOTALE COSTI	%
INDIRIZZO POLITICO	380.679,29	9,99	526.928,55	13,83	619.611,27	14,60	133.668,08	3,51	2.148.190,32	56,40	3.809.077,51	27,91
PIANIFICAZIONE E PROGRAMMAZIONE	49,41	0,00	453.181,81	18,44	585.466,14	13,80	129.394,14	5,27	1.289.071,93	52,46	2.457.163,43	18,00
PROMOZIONE	18,82	0,00	186.262,38	24,37	562.008,66	13,25	15.721,10	2,06	299,66	0,04	764.310,62	5,60
FUNZIONI DI AMMINISTRAZIONE ATTIVA	43,13	0,00	659.226,33	29,05	558.824,36	13,17	138.980,78	6,12	860.190,91	37,90	2.217.265,51	16,25
PROGETTAZIONE E REALIZZAZIONE DELLE OPERE PORTUALI	30,55	0,00	336.079,20	36,04	570.333,85	13,44	25.664,12	2,75	425,83	0,05	932.533,55	6,83
SUPPORTO ALLE ATTIVITA' ISTITUZIONALI DEGLI ENTI	36,06	0,00	1.600.215,13	64,33	784.405,28	18,49	98.791,40	3,97	4.021,86	0,16	2.487.469,73	18,23
SECURITY	34,23	0,00	391.466,59	39,93	562.328,80	13,25	26.175,54	2,67	331,20	0,03	980.336,36	7,18
TOTALE COSTI DEL C. di R. SEGRETARIO GENERALE	380.891,49	2,79	4.153.359,99	30,43	4.242.978,36	31,09	568.395,16	4,16	4.302.531,71	31,52	13.648.156,71	100,00

Autorità di Sistema Portuale del Mar Ionio - Porto di Taranto

CENTRO DI COSTO - C2 - Direzione affari generali e internazionali/Risorse umane

FINALITA' DEI COSTI - ANNO 2019 Consuntivo

Costi per natura	MISSIONI ISTITUZIONALI							
	TOTALE	INDIRIZZO POLITICO	PIANIFICAZIONE E PROG.R.NE	PROMOZIONE	FUNZIONI AMMINISTR.NE ATTIVA	PROGETTAZIONE E REALIZZAZIONE OPERE	SUPPORTO ALLE ATTIVITA' ISTITUZIONALI DEGLI ENTI	SECURITY
COSTO DEGLI ORGANI								
Spese per gli organi istituzionali dell'Autorità Portuale	22,00		5,50	5,50			5,50	5,50
COSTO DEL PERSONALE								
Oneri per il personale in attività di servizio	969.297,62		105.575,51	169.923,74			625.765,18	68.033,19
Oneri per il personale in quiescenza								
COSTI DI GESTIONE								
Spese per l'acquisto di beni di consumo e servizi	121.693,02		7.397,96	18.232,69			94.985,66	1.076,71
COSTI STRAORDINARI E SPECIALI								
Trasferimenti passivi								
Oneri finanziari								
Oneri tributari	53.754,23		5.653,21	9.316,64			35.268,52	3.515,86
Poste correttive e compensative delle spese correnti								
Spese non classificabili in altre voci								
AMMORTAMENTI	2.050,38		110,42	299,66			1.640,30	
TOTALE COSTI	1.146.817,25	0,00	118.742,60	197.778,23	0,00	0,00	757.665,16	72.631,26

Autorità di Sistema Portuale del Mar Ionio - Porto di Taranto

CENTRO DI COSTO - C3 - Direzione Amministrativa

FINALITA' DEI COSTI - ANNO 2019 Consuntivo

Costi per natura	MISSIONI ISTITUZIONALI							
	TOTALE	INDIRIZZO POLITICO	PIANIFICAZIONE E PROG.R.NE	PROMOZIONE	FUNZIONI AMMINISTRATIVE ATTIVA	PROGETTAZIONE E REALIZZAZIONE OPERE	SUPPORTO ALLE ATTIVITA' ISTITUZIONALI DEGLI ENTI	SECURITY
COSTO DEGLI ORGANI								
Spese per gli organi istituzionali dell'Autorità Portuale	22,00		5,50		5,50		5,50	
COSTO DEL PERSONALE								
Oneri per il personale in attività di servizio	419.677,52		91.022,47		40.068,02		220.725,14	
Oneri per il personale in quiescenza								
COSTI DI GESTIONE								
Spese per l'acquisto di beni di consumo e servizi	54.306,56		10.915,34		1.157,43		35.753,75	
COSTI STRAORDINARI E SPECIALI								
Trasferimenti passivi								
Oneri finanziari								
Oneri tributari	32.381,51		7.179,48		3.821,24		15.727,77	
Poste correttive e compensative delle spese correnti								
Spese non classificabili in altre voci								
AMMORTAMENTI	946,28		189,26		15,78		630,84	
TOTALE COSTI	507.333,87	0,00	109.312,05	0,00	45.067,97	80.110,85	272.843,00	0,00

Autorità di Sistema Portuale del Mar Ionio - Porto di Taranto

CENTRO DI COSTO - C4 - Direzione Legale, Gare e contratti

FINALITA' DEI COSTI - ANNO 2019 Consuntivo

Costi per natura	MISSIONI ISTITUZIONALI							
	TOTALE	INDIRIZZO POLITICO	PIANIFICAZIONE E PROG.RNE	PROMOZIONE	FUNZIONI AMMINISTRATIVE ATTIVA	PROGETTAZIONE E REALIZZAZIONE OPERE	SUPPORTO ALLE ATTIVITA' ISTITUZIONALI DEGLI ENTI	SECURITY
COSTO DEGLI ORGANI								
Spese per gli organi istituzionali dell'Autorità Portuale	22,00		4,40			4,40	4,40	4,40
COSTO DEL PERSONALE								
Oneri per il personale in attività di servizio	538.773,43		54.426,54		107.754,59	54.426,54	267.739,16	54.426,60
Oneri per il personale in quiescenza								
COSTI DI GESTIONE								
Spese per l'acquisto di beni di consumo e servizi	51.183,76		216,04		10.236,72	216,04	40.298,87	216,09
COSTI STRAORDINARI E SPECIALI								
Trasferimenti passivi								
Oneri finanziari								
Oneri tributari	29.329,66		2.812,69		5.865,93	2.812,69	15.025,67	2.812,68
Poste correttive e compensative delle spese correnti								
Spese non classificabili in altre voci								
AMMORTAMENTI	788,64				157,73		630,91	
TOTALE COSTI	620.097,49	0,00	57.459,67	0,00	124.019,37	57.459,67	323.699,01	57.459,77

Autorità di Sistema Portuale del Mar Ionio - Porto di Taranto

CENTRO DI COSTO - C5 - Direzione Tecnica

FINALITA' DEI COSTI - ANNO 2019 Consuntivo

Costi per natura	MISSIONI ISTITUZIONALI								SECURITY	
	TOTALE	INDIRIZZO POLITICO	PIANIFICAZIONE E PROG.R.NE	PROMOZIONE	FUNZIONI AMMINISTRATIVE ATTIVA	PROGETTAZIONE E REALIZZAZIONE OPERE	SUPPORTO ALLE ATTIVITA' ISTITUZIONALI DEGLI ENTI			
COSTO DEGLI ORGANI										
Spese per gli organi istituzionali dell'Autorità Portuale	22,00		7,33				7,33	7,34		
COSTO DEL PERSONALE										
Oneri per il personale in attività di servizio	805.843,15		138.744,01				197.452,13	469.647,01		
Oneri per il personale in quiescenza										
COSTI DI GESTIONE										
Spese per l'acquisto di beni di consumo e servizi	98.588,70		9.135,87				19.861,80	69.591,03		
COSTI STRAORDINARI E SPECIALI										
Trasferimenti passivi										
Oneri finanziari										
Oneri tributari	44.594,46		7.435,53				10.793,95	26.364,98		
Poste correttive e compensative delle spese correnti										
Spese non classificabili in altre voci										
AMMORTAMENTI										
TOTALE COSTI	1.577,19	0,00	141,95	0,00	0,00	0,00	315,43	1.119,81	0,00	0,00
	950.625,50	0,00	155.464,69	0,00	0,00	0,00	228.430,64	566.730,17	0,00	0,00

Autorità di Sistema Portuale del Mar Ionio - Porto di Taranto

CENTRO DI COSTO - C6 - Direzione operativa, Sicurezza, Demanio

FINALITA' DEI COSTI - ANNO 2019 Consuntivo

Costi per natura	MISSIONI ISTITUZIONALI							
	TOTALE	INDIRIZZO POLITICO	PIANIFICAZIONE E PROG.R.NE	PROMOZIONE	FUNZIONI AMMINISTRATIVE ATTIVA	PROGETTAZIONE E REALIZZAZIONE OPERE	SUPPORTO ALLE ATTIVITA' ISTITUZIONALI DEGLI ENTI	SECURITY
COSTO DEGLI ORGANI								
Spese per gli organi istituzionali dell'Autorità Portuale	22,00				11,00			11,00
COSTO DEL PERSONALE								
Oneri per il personale in attività di servizio	716.352,30				463.681,95			252.670,35
Oneri per il personale in quiescenza								
COSTI DI GESTIONE								
Spese per l'acquisto di beni di consumo e servizi	63.878,04				46.542,89			17.335,15
COSTI STRAORDINARI E SPECIALI								
Trasferimenti passivi								
Oneri finanziari								
Oneri tributari	38.488,00				25.044,86			13.443,14
Poste correttive e compensative delle spese correnti								
Spese non classificabili in altre voci								
AMMORTAMENTI	1.261,74				930,54			331,20
TOTALE COSTI	820.002,08	0,00	0,00	0,00	536.211,24	0,00	0,00	283.790,84

Autorità di Sistema Portuale del Mar Ionio - Porto di Taranto

CENTRO DI COSTO - C8 - Segretario Generale

FINALITA' DEI COSTI - ANNO 2019 Consuntivo

Costi per natura	MISSIONI ISTITUZIONALI									
	TOTALE	INDIRIZZO POLITICO	PIANIFICAZIONE E PROGR.NE	PROMOZIONE	FUNZIONI AMMINISTRATIVE ATTIVA	PROGETTAZIONE E REALIZZAZIONE OPERE.	SUPPORTO ALLE ATTIVITA' ISTITUZIONALI DEGLI ENTI	SECURITY		
COSTO DEGLI ORGANI										
Spese per gli organi istituzionali dell'Autorità Portuale	137,80	35,60	26,68	13,32	22,23	13,32	13,32	13,33		
COSTO DEL PERSONALE										
Oneri per il personale in attività di servizio	271.283,77	94.796,35	63.413,28	16.338,64	47.721,77	16.338,64	16.338,64	16.336,45		
Oneri per il personale in quiescenza										
COSTI DI GESTIONE										
Spese per l'acquisto di beni di consumo e servizi	3.800.867,94	567.150,93	557.800,93	543.775,97	500.887,32	543.775,97	543.775,97	543.700,85		
COSTI STRAORDINARI E SPECIALI										
Trasferimenti passivi										
Oneri finanziari	25.110,28	3.643,92	3.612,17	3.564,54	3.596,29	3.564,54	3.564,54	3.564,28		
Oneri tributari	35.199,86	10.500,30	7.436,16	2.839,92	5.904,06	2.839,92	2.839,92	2.839,58		
Poste correttive e compensative delle spese correnti	5.165,00	2.582,50	1.549,50		1.033,00					
Spese non classificabili in altre voci	281.149,00	93.718,20	93.715,40		93.715,40					
AMMORTAMENTI										
TOTALE COSTI	4.295.434,31	2.147.717,15	1.288.630,30	566.532,39	1.511.966,93	566.532,39	566.532,39	566.454,49		
	8.714.347,96	2.920.144,95	2.016.184,42							

Autorità di Sistema Portuale del Mar Ionio

RIPARTIZIONE DELLE FUNZIONI OBIETTIVO DELLE SPESE DI BILANCIO COMPETENZA DELL'ANNO 2019

UPB	INDIRIZZO POLITICO	PIANIFICAZIONE E PROGRAMMAZIONE	PROMOZIONE	FUNZIONI DI AMMINISTRAZIONE ATTIVA	PROGETTAZIONE E REALIZZAZIONE DELLE OPERE PORTUALI	SECURITY	SUPPORTO ALLE ATTIVITA' ISTITUZIONALI DEGLI ENTI
<u>UPB 1 - TITOLO 1 - Uscite correnti</u>							
FUNZIONAMENTO	1.322.273	852.973	265.321	769.696	323.717	863.494	340.311
INTERVENTI DIVERSI	1.286.007	829.578	258.044	748.585	314.839	839.810	330.978
TRATTAMENTI DI QUIESCENZA, INTEGRATIVI E SOSTITUTIVI							
ACCANTONAMENTI A FONDI RISCHI ED ONERI							
<u>UPB 2 - TITOLO 2 - Uscite in conto capitale</u>							
INVESTIMENTI	2.071.284	1.336.146	415.613	1.205.695	507.089	1.352.625	533.083
ONERI COMUNI	-	-	-	-	-	-	-
<u>UPB 3 - TITOLO 3 - Partite di giro</u>							
USCITE AVENTI NATURA DI PARTITE DI GIRO	553.810	357.252	111.125	322.373	135.583	361.658	142.533
TOTALE	5.233.373	3.375.949	1.050.103	3.046.348	1.281.228	3.417.588	1.346.905

DA MANTENERE

RESIDUI ATTIVI AL 31.12.2019

E.F.	CAPITOLO DI BILANCIO	N. DELIBERA	DEBITORE	IMPORTO AL 1/1	PAGATO	IMPORTO AL 31/12/2019
2001	E123/10	308	DRAGAMAR	€ 12.531	NO	€ 12.531
2001	E123/10	408	DRAGAMAR	€ 12	NO	€ 12
2009	E123/10	297	CEMIT SRL	€ 6.143	NO	€ 6.143
2009	E123/10	333	CEMIT SRL	€ 6.347	NO	€ 6.347
2009	E123/10	406	CEMIT SRL	€ 6.143	NO	€ 6.143
2010	E123/10	37	CEMIT SRL	€ 6.347	NO	€ 6.347
2010	E123/10	38	CEMIT SRL	€ 6.347	NO	€ 6.347
2010	E123/10	95	CEMIT SRL	€ 5.733	NO	€ 5.733
2010	E123/10	139	CEMIT SRL	€ 6.347	NO	€ 6.347
2010	E123/10	229	CEMIT SRL	€ 6.143	NO	€ 6.143
2010	E123/10	232	CEMIT SRL	€ 6.347	NO	€ 6.347
2010	E123/10	239	CEMIT SRL	€ 6.143	NO	€ 6.143
2010	E123/10	268	CEMIT SRL	€ 6.347	NO	€ 6.347
2010	E123/10	268	MARENTECH ITALIA SRL	€ 423	NO	€ 423
2010	E123/10	283	CEMIT SRL	€ 6.347	NO	€ 6.347
2010	E123/10	283	MARENTECH ITALIA SRL	€ 423	NO	€ 423
2010	E123/10	316	CEMIT SRL	€ 6.143	NO	€ 6.143
2010	E123/10	316	MARENTECH ITALIA SRL	€ 410	NO	€ 410
2010	E123/10	347	CEMIT SRL	€ 6.347	NO	€ 6.347
2010	E123/10	347	MARENTECH ITALIA SRL	€ 423	NO	€ 423
2010	E123/10	369	CEMIT SRL	€ 6.143	NO	€ 6.143
2010	E123/10	369	MARENTECH ITALIA SRL	€ 410	NO	€ 410
2011	E123/10	18	CEMIT SRL	€ 6.347	NO	€ 6.347
2011	E123/10	107	CEMIT SRL	€ 12.080	NO	€ 12.080
2011	E123/10	107	MARENTECH ITALIA SRL	€ 805	NO	€ 805
2011	E123/10	130	CEMIT SRL	€ 6.347	NO	€ 6.347
2011	E123/10	206	CEMIT SRL	€ 18.632	NO	€ 18.632
2011	E123/10	206	MARENTECH ITALIA SRL	€ 3.448	NO	€ 3.448
2011	E123/10	259	MARENTECH ITALIA SRL	€ 5.690	NO	€ 5.690
2011	E123/10	315	MARENTECH ITALIA SRL	€ 2.935	NO	€ 2.935
2011	E123/10	331	MARENTECH ITALIA SRL	€ 3.033	NO	€ 3.033
2011	E123/10	423	MARENTECH ITALIA SRL	€ 2.935	NO	€ 2.935
2011	E221/10	416	MINISTERO INFRASTRUTTURE E TRAPORTI	€ 8.568.489	NO	€ 8.568.489
2012	E123/10	5	MARENTECH ITALIA SRL	€ 3.033	NO	€ 3.033
2012	E123/10	46	MARENTECH ITALIA SRL	€ 3.033	NO	€ 3.033
2012	E123/10	85	MARENTECH ITALIA SRL	€ 2.837	NO	€ 2.837
2012	E123/10	129	MARENTECH ITALIA SRL	€ 3.033	NO	€ 3.033
2012	E123/10	162	MARENTECH ITALIA SRL	€ 2.935	NO	€ 2.935
2012	E123/10	181	MARENTECH ITALIA SRL	€ 3.033	NO	€ 3.033
2012	E123/10	215	MARENTECH ITALIA SRL	€ 1.550	NO	€ 1.550
2012	E123/10	260	MARENTECH ITALIA SRL	€ 508	NO	€ 508
2012	E123/10	285	MARENTECH ITALIA SRL	€ 508	NO	€ 508
2012	E123/10	337	MARENTECH ITALIA SRL	€ 491	NO	€ 491
2012	E123/10	373	MARENTECH ITALIA SRL	€ 508	NO	€ 508
2012	E123/10	438	MARENTECH ITALIA SRL	€ 491	NO	€ 491
2012	E123/40	226	CAFFIO Vincenzo S.r.l.	€ 208	NO	€ 208
2013	E124/10	508	TELEPASS	€ 64	NO	€ 64
2013	E124/10	538	DIPENDENTI	€ 60.440	PARZ	€ 50.550
2014	E123/10	560	ILVA SPA	€ 34.714	NO	€ 34.714
2014	E123/10	560	P.T.U. SRL	€ 235.331	PARZ	€ 190.427
2014	E124/10	360	ACEA ENERGIA SPA	€ 1.476	NO	€ 1.476
2014	E221/10	489	COMMISSARIO PER LE BONIFICHE	€ 9.320.041	NO	€ 9.320.041
2014	E221/10	490	COMMISSARIO PER LE BONIFICHE	€ 10.300.448	PARZ	€ 7.892.956
2014	E221/10	490	PON 2007/2013+PON 2014/2020	€ 6.592.312	PARZ	€ 5.586.373
2015	E123/10	514	P.T.U. SRL	€ 129.286	NO	€ 129.286
2015	E123/10	514	P.T.U. SRL	€ 836	NO	€ 836
2015	E311/60	330	TECNOEMME Srl	€ 1.401	NO	€ 1.401
2015	E311/60	389	Consorzio 4IT Construction	€ 1.545	NO	€ 1.545
2015	E311/60	420	PROVINCIA DI MATERA	€ 11.108	NO	€ 11.108
2016	E311/60	179	CGIL 1° lotto	€ 21	NO	€ 21
2016	E311/60	186	BRILLANTE SRL	€ 2.255	NO	€ 2.255
2016	E311/60	400	AGGIUDICATARIO GARA	€ 1.545	NO	€ 1.545
2017	E123/10	423	OFFICINE LEONCINI & C. SRL	€ 6.695	NO	€ 6.695
2017	E124/10	357	DIPENDENTI	€ 39.382	PARZ	€ 34.382
2017	E311/60	114	CONSORZIO STABILE GRANDI LAVORI	€ 14.850	NO	€ 14.850
2017	E311/60	253	QUESTURA DI TARANTO	€ 14	NO	€ 14

DA MANTENERE

doc 2, pag 7

2017	E311/60	276	RCM Costruzioni Srl	€	777	NO	€	777
2017	E311/60	331	ECOLOGICA S.p.A	€	1.179	NO	€	1.179
2017	E311/90	271	IVA	€	27	NO	€	27
2018	E123/10	13	OFFICINE LEONCINI & C. SRL	€	6.918	NO	€	6.918
2018	E123/10	52	OFFICINE LEONCINI & C. SRL	€	6.918	NO	€	6.918
2018	E123/10	97	OFFICINE LEONCINI & C. SRL	€	6.248	NO	€	6.248
2018	E123/10	153	OFFICINE LEONCINI & C. SRL	€	3.347	NO	€	3.347
2018	E123/10	153	OFFICINE LEONCINI & C. SRL	€	16.743	NO	€	16.743
2018	E123/10	164	PROVINCIA DI TARANTO	€	3.680	NO	€	3.680
2018	E123/10	164	PROVINCIA DI TARANTO	€	1.243	NO	€	1.243
2018	E123/10	442	ASTALDI SPA	€	10.904	PARZ	€	104
2018	E123/40	255	RUSSO MASSIMO	€	3	NO	€	3
2018	E124/10	26	DIPENDENTI	€	1.917	PARZ	€	958
2018	E124/10	188	FILT CGIL TARANTO	€	15	NO	€	15
2018	E124/10	188	RUSSO MASSIMO	€	1.460	NO	€	1.460
2018	E221/10	365	MINISTERO INFRASTRUTTURE E TRAPORTI	€	11.688.723	NO	€	11.688.723
2018	E224/20	235	Programma Interreg IPA CBC Italy-Albania-Montenegro 2014/2020	€	130.157	PARZ	€	108.030
2018	E224/20	430	PROGRAMMA interreg V-A grecia - Italia 2014-2020*	€	401.390	NO	€	401.390
2018	E311/60	81	ENI SPA	€	714	NO	€	714
2018	E311/60	101	CBS CENTRO BONIFICHE	€	545	NO	€	545
2018	E311/60	266	FILT CGIL TARANTO	€	14	NO	€	14
2018	E311/60	266	GIANCONTE DI GIANDOMENICO MARIA LAURA & C. SAS	€	14	NO	€	14
2018	E311/60	280	GRANDI LAVORI FINCOSIT	€	502	NO	€	502
2018	E311/60	290	RCM Costruzioni Srl	€	2.853	NO	€	2.853
2018	E311/60	291	ECOLOGICA SPA	€	2.382	NO	€	2.382
2019	E121/00	444	AGENZIA DELLE DOGANE	€	1.312.254	NO	€	1.312.254
2019	E121/30	444	AGENZIA DELLE DOGANE	€	587.021	NO	€	587.021
2019	E123/10	9	HADID MEDITERRANEAN PORTS SRL	€	3.132	NO	€	3.132
2019	E123/10	34	HADID MEDITERRANEAN PORTS SRL	€	3.236	NO	€	3.236
2019	E123/10	36	GIANCONTE DI GIANDOMENICO MARIA LAURA & C. SAS	€	39	NO	€	39
2019	E123/10	58	HADID MEDITERRANEAN PORTS SRL	€	3.236	NO	€	3.236
2019	E123/10	84	HADID MEDITERRANEAN PORTS SRL	€	2.923	NO	€	2.923
2019	E123/10	151	HADID MEDITERRANEAN PORTS SRL	€	3.236	NO	€	3.236
2019	E123/10	151	HADID MEDITERRANEAN PORTS SRL	€	3.132	NO	€	3.132
2019	E123/10	188	HADID MEDITERRANEAN PORTS SRL	€	3.236	NO	€	3.236
2019	E123/10	203	HADID MEDITERRANEAN PORTS SRL	€	3.132	NO	€	3.132
2019	E123/10	203	RENEXIA SERVICES SRL	€	1.701	NO	€	1.701
2019	E123/10	249	LE.DE. SOCIETA' ARMATORIALE S.P.A.	€	1.094	NO	€	1.094
2019	E123/10	256	HADID MEDITERRANEAN PORTS SRL	€	3.236	NO	€	3.236
2019	E123/10	256	RENEXIA SERVICES SRL	€	15.935	NO	€	15.935
2019	E123/10	281	HADID MEDITERRANEAN PORTS SRL	€	3.236	NO	€	3.236
2019	E123/10	281	RENEXIA SERVICES SRL	€	21.902	NO	€	21.902
2019	E123/10	298	HADID MEDITERRANEAN PORTS SRL	€	3.132	NO	€	3.132
2019	E123/10	298	RENEXIA SERVICES SRL	€	21.195	NO	€	21.195
2019	E123/10	338	HADID MEDITERRANEAN PORTS SRL	€	3.236	NO	€	3.236
2019	E123/10	338	RENEXIA SERVICES SRL	€	4.867	NO	€	4.867
2019	E123/10	370	FINCOSIT SRL	€	961	NO	€	961
2019	E123/10	370	ARKAD-ABB SPA	€	9.858	NO	€	9.858
2019	E123/10	370	HADID MEDITERRANEAN PORTS SRL	€	3.132	NO	€	3.132
2019	E123/10	370	SOMMOZZATORI SOC. COOPERATIVA A R.L.	€	141	NO	€	141
2019	E123/10	370	RENEXIA SERVICES SRL	€	4.710	NO	€	4.710
2019	E123/10	382	ENEL X SRL	€	365	NO	€	365
2019	E123/10	391	2i RETE GAS SPA	€	8	NO	€	8
2019	E123/10	391	AGENZIA MARITTIMA E SPEDIZIONI PRISCO OSVALDO DI PRISCO FRANCESCO	€	2.978	NO	€	2.978
2019	E123/10	391	APPRODI SRL	€	12.403	NO	€	12.403
2019	E123/10	391	ARCELORMITTAL ITALIA SPA	€	643.953	NO	€	643.953
2019	E123/10	391	ASSOCIAZIONE IL PALIO DI TARANTO	€	1.422	NO	€	1.422
2019	E123/10	391	BARION S.R.L.	€	3.066	NO	€	3.066
2019	E123/10	391	BASILE PETROLI SPA	€	2.328	NO	€	2.328
2019	E123/10	391	CEMITALY SPA	€	75.853	NO	€	75.853
2019	E123/10	391	CEMITALY SPA	€	12.930	NO	€	12.930
2019	E123/10	391	NUOVA NEPTUNIA S. C. A R. L.	€	2.694	NO	€	2.694
2019	E123/10	391	E-DISTRIBUZIONE SPA	€	362	NO	€	362
2019	E123/10	391	E-DISTRIBUZIONE SPA	€	362	NO	€	362
2019	E123/10	391	E-DISTRIBUZIONE SPA	€	362	NO	€	362
2019	E123/10	391	E-DISTRIBUZIONE SPA	€	362	NO	€	362
2019	E123/10	391	E-DISTRIBUZIONE SPA	€	362	NO	€	362
2019	E123/10	391	E-DISTRIBUZIONE SPA	€	362	NO	€	362
2019	E123/10	391	ECOSERVIZI S.R.L.	€	801	NO	€	801
2019	E123/10	391	ECOSERVIZI S.R.L.	€	3.370	NO	€	3.370
2019	E123/10	391	ECOTARAS SPA	€	4130,45	NO	€	4.130
2019	E123/10	391	ECOTARAS SPA	€	9.117	NO	€	9.117
2019	E123/10	391	E-DISTRIBUZIONE SPA	€	697	NO	€	697
2019	E123/10	391	E-DISTRIBUZIONE SPA	€	362	NO	€	362
2019	E123/10	391	ENI SPA	€	438	NO	€	438

DA MANTENERE

doc. 2, pag. 8

2019	E123/10	391	ENI SPA	€	146.910	NO	€	146.910
2019	E123/10	391	ENI SPA	€	31.419	NO	€	31.419
2019	E123/10	391	FILT CGIL TARANTO	€	2.978	NO	€	2.978
2019	E123/10	391	GAP ENERGY ITALIA 1 SRL	€	97.094	NO	€	97.094
2019	E123/10	391	GEOTEST SRL	€	2.074	NO	€	2.074
2019	E123/10	391	GIANCONTE DI GIANDOMENICO MARIA LAURA & C. SAS	€	2.978	NO	€	2.978
2019	E123/10	391	GRUPPO ORMEGGIATORI DEL PORTO DI TARANTO SOC. COOP.	€	2.747	NO	€	2.747
2019	E123/10	391	TRITON SRL	€	40.223	NO	€	40.223
2019	E123/10	391	ITALCAVE SPA	€	5.642	NO	€	5.642
2019	E123/10	391	ITALCAVE SPA	€	6.404	NO	€	6.404
2019	E123/10	391	MANTUA & DE IACOVO SHIPPING SRL	€	3.066	NO	€	3.066
2019	E123/10	391	M-LOG SRL	€	3.066	NO	€	3.066
2019	E123/10	391	MORFINI S.p.A.	€	2.978	NO	€	2.978
2019	E123/10	391	MORFINI S.p.A.	€	362	NO	€	362
2019	E123/10	391	NIGROMARE SRL	€	4.087	NO	€	4.087
2019	E123/10	391	PEYRANI SUD SPA	€	3.475	NO	€	3.475
2019	E123/10	391	PICARDI SHIPPING SRL	€	362	NO	€	362
2019	E123/10	391	RIMORCHIATORI NAPOLETANI SRL	€	8.070	NO	€	8.070
2019	E123/10	391	RIMORCHIATORI NAPOLETANI SRL	€	547	NO	€	547
2019	E123/10	391	RUSSO MASSIMO	€	3.066	NO	€	3.066
2019	E123/10	391	SEMATAF SRL	€	3.058	NO	€	3.058
2019	E123/10	391	SNAM RETE GAS SPA	€	4.477	NO	€	4.477
2019	E123/10	391	ARCIDIOCESI DI TARANTO - STELLA MARIS	€	362	NO	€	362
2019	E123/10	391	TEOREMA SPA	€	310	NO	€	310
2019	E123/10	391	TITI SHIPPING SRL	€	5.123	NO	€	5.123
2019	E123/30	394	BANCA D'ITALIA - INTERESSI ATTIVI	€	9	NO	€	9
2019	E123/40	276	GIANCONTE DI GIANDOMENICO MARIA LAURA & C. SAS	€	3	NO	€	3
2019	E124/10	36	GEA SPEDIZIONI DOGANALI	€	1.526	NO	€	1.526
2019	E124/10	144	SEGRETARIO GENERALE	€	26	NO	€	26
	E124/10	144	DIPENDENTE	€	26	NO	€	26
2019	E124/10	153	PRESIDENTE	€	55	NO	€	55
2019	E124/10	224	PRESIDENTE	€	43	NO	€	43
2019	E124/10	273	RUSSO MASSIMO	€	1.527	NO	€	1.527
2019	E124/10	273	GIANCONTE DI GIANDOMENICO MARIA LAURA & C. SAS	€	1.340	NO	€	1.340
2019	E221/10	309	MINISTERO INFRASTRUTTURE - DELIBERA CIPE N. 98 DEL 22/12/2017	€	18.800.000	NO	€	18.800.000
2019	E221/10	309	MINISTERO INFRASTRUTTURE - DELIBERA CIPE N. 98 DEL 22/12/2018	€	15.000.000	NO	€	15.000.000
2019	E221/10	309	MINISTERO INFRASTRUTTURE - DELIBERA CIPE N. 98 DEL 22/12/2019	€	13.810.000	NO	€	13.810.000
2019	E221/10	380	MINISTERO INFRASTRUTTURE - FONDO PROGETTAZIONE	€	150.000	NO	€	150.000
2019	E221/10	380	MINISTERO INFRASTRUTTURE - FONDO PROGETTAZIONE	€	100.000	NO	€	100.000
2019	E221/10	380	MINISTERO INFRASTRUTTURE - FONDO PROGETTAZIONE	€	886.000	NO	€	886.000
2019	E224/20	351	PROGRAMMA OPERATIVO NAZIONALE "LEGALITA' 2014-2020 -	€	210.568	NO	€	210.568
2019	E311/10	12	BANCA D'ITALIA - IRPEF	€	6.353	NO	€	6.353
2019	E311/20		AUTORITA' PORTUALE	€	0,02	NO	€	0,02
2019	E311/60	129	NIGROMARE SRL	€	165	NO	€	165
2019	E311/60	200	CONC. SERVIZIO RACCOLTA, TRASPORTO, RECUPERO E/O SMALTIMENTO DELLE ACQUE DI SENTINA	€	1.741	NO	€	1.741
2019	E311/60	258	Barion Srl 1° lotto	€	14	NO	€	14
2019	E311/60	258	Croce Rossa 1° lotto	€	14	NO	€	14
2019	E311/60	258	Massimo Russo 1° lotto	€	14	NO	€	14
2019	E311/60	258	MORFINI	€	14	NO	€	14
2019	E311/60	258	Ministero Difesa 1° lotto	€	14	NO	€	14
2019	E311/60	258	Mantua 1° lotto	€	14	NO	€	14
2019	E311/60	258	M-Log 1° lotto	€	14	NO	€	14
2019	E311/60	258	CGIL 1° lotto	€	14	NO	€	14
2019	E311/60	258	PRISCO OSVALDO	€	14	NO	€	14
2019	E311/60	258	Stella Maris 2° lotto	€	14	NO	€	14
2019	E311/60	258	Gianconte 2° lotto	€	14	NO	€	14
2019	E311/60	258	AGENZIE DELLE DOGANE E DEI MONOPOLI	€	14	NO	€	14
2019	E311/60	258	Marigeminil n. 2 quote 2° lotto	€	14	NO	€	14
2019	E311/60	258	Marigeminil n. 2 quote 2° lotto	€	14	NO	€	14
2019	E311/60	258	Italcave	€	59	NO	€	59
2019	E311/60	258	Grandi Lavori Fincosit	€	104	NO	€	104
2019	E311/60	262	BASILE PETROLI SPA	€	566	NO	€	566
2019	E311/60	262	FINCOSIT SRL	€	545	NO	€	545
2019	E311/60	262	APPRODI SRL	€	545	NO	€	545
2019	E311/60	282	RCM COSTRUZIONI	€	2.646	NO	€	2.646
2019	E311/60	325	RIMBORSO PUBBLICAZIONI -SERVIZIO DI PULIZIA A RIDOTTO IMPATTO AMBIENTALE ANNI DUE	€	2.880	NO	€	2.880
2019	E311/60	326	RIMBORSO PUBBLICAZIONI -RETE DI RACCOLTA E TRATTAMENTO ACQUE	€	4.894	NO	€	4.894
2019	E311/90		IVA	€	53.681	NO	€	53.681
			TOTALE				€	96.514.605

TABELLE DI VERIFICA DEL RISPETTO DEI LIMITI DI SPESA

Spese per consulenze (art. 6, co.7, D.L. 78/2010, convertito dalla legge 30 luglio 2010, n. 122)		
a)	Spesa nel 2009	€ 0
b)	Limite di spesa 2019 (max 20 %)	€ 0
c)	Spesa effettuata nel 2019	€ 0
d)	Somma versata al bilancio dello Stato entro il 31.10.2019 (a-b)	€ 0

Solo esternalizzazioni come da verbale n. 1/10 del 12.02.2010 del precedente Collegio dei Revisori dei Conti

Spese per relazioni pubbliche, convegni, mostre, pubblicità, rappresentanza (art. 6, co. 8, D.L. 78/2010 convertito dalla legge 30 luglio 2010, n. 122) (1)		
a)	Spesa nel 2009	€ 31.809
b)	Limite di spesa 2019 (max 20%)	€ 6.361
c)	Spesa effettuata nel 2019 (1)	€ 2.932
d)	Somma versata al bilancio dello Stato entro il 31.10.2019 (a-b)	€ 25.448

(1) al netto delle spese per mostre e convegni che concretizzano l'espletamento delle attività istituzionali come da citata circolare n. 7 del 19.02.2019.

Spese per sponsorizzazioni (art. 6, co. 9, D.L. 78/2010, convertito dalla legge 30 luglio 2010, n. 122)		
a)	Spesa 2009	€ 500
b)	Limite di spesa 2019	€ 0
c)	Somma versata al bilancio dello Stato entro il 31.10.2019 (a-b)	€ 500

Spese per missioni nazionali e/o internazionali (art. 6, co. 12, D.L. 78/2010, convertito dalla legge 30 luglio 2010, n. 122) (2)		
a)	Spesa nel 2009	€110.444
b)	Limite di spesa 2019 (max 50%)	€ 55.222
c)	Spesa effettuata nel 2018 (2)	€ 55.217
d)	Somma versata al bilancio dello Stato entro il 31.10.2018 (a-b)	€ 55.222

(2) al netto delle spese sostenute per missioni strettamente connesse ad accordi internazionali o indispensabili per la partecipazione a riunioni presso enti ed organismi internazionali o comunitari come da citata circolare n. 7 del 19.02.2019 che l'ufficio di Ragioneria precisa non sussistere per l'AdSP di Taranto.

Spese per attività di formazione (art. 6, co. 13, D.L. 78/2010 convertito dalla legge 30 luglio 2010, n. 122)		
a)	Spesa nel 2009 ⁽³⁾	€ 52.170
b)	Limite di spesa 2019 (max 50%)	€ 26.085
c)	Spesa effettuata nel 2019	€ 24.736
d)	Somma versata al bilancio dello Stato entro il 31.10.2019 (a-b)	€ 26.085

(3) Come risulta dal verbale del Collegio dei Revisori dei Conti n. 4/11 del 22.07.2011.

Spese per autovetture e acquisto buoni taxi		
(art. 6, co. 14, D.L. 78/2010 convertito dalla legge 30 luglio 2010, n. 122)		
a)	Spesa 2009	€ 20.062
b)	Somma versata al bilancio dello Stato entro il 31.10.2018 (20% spesa 2009)	€ 4.012
(art. 5, comma 2, legge 7 agosto 2012, n. 135 - art. 15, comma 1, legge 23 giugno 2014, n. 89)		
a)	Spesa 2011	€ 16.050
b)	Limite di spesa 2019 (30%)	€ 4.815
c)	Spesa effettuata nel 2019	€ 4.815

Spese per consumi intermedi (art. 8, co. 3, legge 7 agosto 2012, n. 135) (art. 50, comma 3, d.l. 66/2014 conv. dalla l. 84/2014)		
a)	Spesa prevista nel 2012	€ 917.238
b)	Spesa sostenuta nel 2010	€ 805.985
c)	Somma versata al bilancio dello Stato entro il 30.06.2018 pari al 15% della spesa sostenuta nel 2010 ⁽⁴⁾	€ 120.898
d)	Limite di spesa nel 2019 (a - c)	€ 796.340
e)	Spesa effettuata nel 2019	€ 699.188

⁽⁴⁾ Nel calcolo, oltre alle voci contenute nella categoria "uscite per l'acquisto di beni di consumo e servizi", debbono essere considerate le spese relative alle missioni sia del personale dipendente che degli organi di amministrazione e di controllo, le spese di formazione e quelle di promozione a qualsiasi titolo sostenute

Spese per manutenzione degli immobili utilizzati (art. 2, co. 618-623 l. 244/2007, come modificato dall'art. 8, legge 30 luglio 2010, n. 122)			
Numero degli immobili	1	Valore degli immobili	€ 158.210
Limite di spesa 2%			€ 3.164
spesa effettuata nel 2019	per manutenzione ordinaria		€ 0
	per manutenzione straordinaria		€ 0
	in totale		€ 0
spesa effettuata nel 2007	per manutenzione ordinaria		€ 0
	per manutenzione straordinaria		€ 11.792
	in totale		€ 11.792
Differenza versata al bilancio dello Stato entro il 30/06/2019			€ 8.628

Riepilogo dei versamenti all'Erario

Somma versata al bilancio dello Stato ai sensi dell'art. 61, co 17, Legge n. 133/2008, <u>entro il 31/03/2019</u>	€	40.356,00
Somma versata al bilancio dello Stato ai sensi dell'art. 2, co. 618-623, Legge n. 244/2007, <u>entro il 30/06/2019</u>	€	8.628,00
Somma versata al bilancio dello Stato ai sensi dell'art. 8, co. 3, Legge n. 135/2012 e dell'art. 50, co. 3 legge n. 89/2014, complessivamente pari al 15% della spesa sostenuta nel 2010 per consumi intermedi, <u>entro il 30/06/2019</u>	€	120.898,00
Somma versata al bilancio dello Stato ai sensi dell'art. 6, co. 21, Legge n. 122/2010, <u>entro il 31/10/2019</u>	€	111.267,00

Autorità di Sistema Portuale del Mar Ionio - Porto di Taranto

PROSPETTO RIEPILOGATIVO DELLE SPESE PER MISSIONI E PER PROGRAMMI CONSUNTIVO ANNO 2019	Allegato 6	
	ESERCIZIO FINANZIARIO 2019	
	COMPETENZA	CASSA
MISSIONE 013 Diritto alla mobilità e sviluppo dei sistemi di trasporto		
PROGRAMMA 009 Sviluppo e sicurezza della navigazione e del trasporto marittimo e per vie d'acqua interne		
Gruppo COFOG 04.05 Affari Economici - Trasporti		
TOTALE PROGRAMMA	15.765.641,15	57.516.849,39
TOTALE MISSIONE 013 Diritto alla mobilità e sviluppo dei sistemi di trasporto	15.765.641,15	57.516.849,39
MISSIONE 032 Servizi istituzionali e generali delle amministrazioni pubbliche		
PROGRAMMA 001 Indirizzo politico		
Gruppo COFOG 04.05 Affari Economici - Trasporti		
TOTALE PROGRAMMA	356.954,49	330.227,45
PROGRAMMA 002 Servizi e affari generali per le Amministrazioni di competenza		
Gruppo COFOG 04.05 Affari Economici - Trasporti		
TOTALE PROGRAMMA	644.564,03	640.348,49
TOTALE MISSIONE 032 Servizi istituzionali e generali delle amministrazioni pubbliche	1.001.518,52	970.575,94
MISSIONE 033 Fondi da ripartire		
PROGRAMMA 001 Fondi d aripartire		
Gruppo COFOG 04.05 Affari Economici - Trasporti		
TOTALE PROGRAMMA	0,00	0,00
TOTALE MISSIONE 033 Fondi da ripartire	0,00	0,00
MISSIONE 099 Servizi per conto terzi e partite di giro		
PROGRAMMA 001 Servizi per conto terzi e partite di giro		
Gruppo COFOG 04.05 Affari Economici - Trasporti		
TOTALE PROGRAMMA	1.984.334,96	1.986.842,80
TOTALE MISSIONE 099 Servizi per conto terzi e partite di giro	1.984.334,96	1.986.842,80
TOTALE SPESE	18.751.494,63	60.474.268,13

Autorità di Sistema Portuale del Mar Ionio - Porto di Taranto

Mod. 201-TAR01

Piano finanziario - D.P.R. n. 132/2013				Associazioni 2019			
Macro	Livelli	Voce	Codice finale	C. DPR97/2003	Descrizione	Impegnato Comp.	Pagato
E	I	Trasferimenti correnti	E.2.00.00.00.000			9.260.998,00	9.260.998,00
E	II	Trasferimenti correnti	E.2.01.00.00.000			9.260.998,00	9.260.998,00
E	III	Trasferimenti correnti da Amministrazioni pubbliche	E.2.01.01.00.000			9.260.998,00	9.260.998,00
E	IV	Trasferimenti correnti da Amministrazioni Centrali	E.2.01.01.01.000			9.260.998,00	9.260.998,00
E	V	Trasferimenti correnti da Ministeri	E.2.01.01.01.001	E1.1.1.010	Contributi dello Stato	0,00	0,00
E	V	Trasferimenti correnti da Ministeri	E.2.01.01.01.001	E1.2.4.020	Concorso da parte dello Stato e di altri Enti per spese di servizi di	9.260.998,00	9.260.998,00
E	IV	Trasferimenti correnti da Amministrazioni Locali	E.2.01.01.02.000			0,00	0,00
E	V	Trasferimenti correnti da Regioni e province autonome	E.2.01.01.02.001	E1.1.2.010	Contributo della Regione Puglia	0,00	0,00
E	V	Trasferimenti correnti da Province	E.2.01.01.02.002	E1.1.3.010	Contributi della Provincia di Taranto	0,00	0,00
E	V	Trasferimenti correnti da Comuni	E.2.01.01.02.003	E1.1.3.020	Contributo del Comune di Taranto	0,00	0,00
E	V	Trasferimenti correnti da Camere di Commercio	E.2.01.01.02.007	E1.1.4.010	Contributo Camera di Commercio di Taranto	0,00	0,00
E	V	Trasferimenti correnti da altre Amministrazioni Locali n.a.c.	E.2.01.01.02.999	E1.1.4.020	Contributo altri enti pubblici	0,00	0,00
E	V	Trasferimenti correnti da altre Amministrazioni Locali n.a.c.	E.2.01.01.02.999	E1.1.4.030	Contributi diversi	0,00	0,00
E	I	Entrate extratributarie	E.3.00.00.00.000			21.324.174,19	20.822.013,35
E	II	Vendita di beni e servizi e proventi derivanti dalla gestione	E.3.01.00.00.000			21.139.670,86	20.624.768,79
E	III	Entrate dalla vendita e dall'erogazione di servizi	E.3.01.02.00.000			18.231.374,30	17.861.773,46
E	IV	Entrate dalla vendita di servizi	E.3.01.02.01.000			18.231.374,30	17.861.773,46
E	V	Proventi da autorizzazioni	E.3.01.02.01.035	E1.2.1.040	Proventi di autorizzazione per operazioni portuali di cui all' art.16 L. 84/94	55.912,50	55.912,50
E	V	Proventi da autorizzazioni	E.3.01.02.01.035	E1.2.1.050	Proventi di autorizzazioni per attività svolte nel porto di cui all' art.68 del	79.357,94	79.357,94
E	V	Proventi da autorizzazioni	E.3.01.02.01.035	E1.2.5.010	Canoni di concessione per l'affidamento dei servizi di manutenzione	31.892,71	31.892,71
E	V	Proventi da servizi n.a.c.	E.3.01.02.01.999	E1.2.1.0	Gettito della tassa portuale	12.351.464,00	12.249.280,81
E	V	Proventi da servizi n.a.c.	E.3.01.02.01.999	E1.2.1.010	Gettito delle tasse sulle merci imb.e sbar.Cap III, Titolo II L. 82/63 e art. 1	0,00	0,00
E	V	Proventi da servizi n.a.c.	E.3.01.02.01.999	E1.2.1.030	Gettito delle tasse ancoraggio (cod. 922)	5.712.747,15	5.445.329,50
E	V	Proventi da servizi n.a.c.	E.3.01.02.01.999	E1.2.2.010	Entrate derivanti dalla vendita di beni e dalla prestazione dei servizi	0,00	0,00
E	III	Proventi derivanti dalla gestione dei beni	E.3.01.03.00.000			2.908.296,56	2.762.995,33
E	IV	Canoni e concessioni e diritti reali di godimento	E.3.01.03.01.000			2.908.296,56	2.762.995,33
E	V	Diritti reali di godimento	E.3.01.03.01.001	E1.2.3.040	Altri proventi patrimoniali	0,00	408,42
E	V	Canone occupazione spazi e aree pubbliche	E.3.01.03.01.002	E1.2.3.010	Canoni di concessione aree demaniali e delle banchine in ambito portuale	2.908.296,56	2.762.586,91
E	IV	Fitti, noleggi e locazioni	E.3.01.03.02.000			0,00	0,00
E	V	Fitti di terreni e diritti di sfruttamento di giacimenti e risorse naturali	E.3.01.03.02.001	E1.2.3.020	Canoni di affitto beni patrimoniali dell'Autorità Portuale	0,00	0,00
E	V	Locazioni di altri beni immobili	E.3.01.03.02.002	E1.2.3.020	Canoni di affitto beni patrimoniali dell'Autorità Portuale	0,00	0,00
E	V	Noleggi e locazioni di beni mobili	E.3.01.03.02.003	E1.2.3.020	Canoni di affitto beni patrimoniali dell'Autorità Portuale	0,00	0,00
E	II	Interessi attivi	E.3.03.00.00.000			16,90	123,35
E	III	Interessi attivi da titoli o finanziamenti a breve termine	E.3.03.01.00.000			0,00	0,00

E	IV	Interessi attivi da finanziamenti a breve termine	E.3.03.01.02.000			0,00	0,00
E	V	Interessi attivi da finanziamenti a breve termine concessi a altre imprese	E.3.03.01.02.006	E1.2.3.030	Interessi attivi su titoli, depositi, conti correnti	0,00	0,00
E	V	Interessi attivi da finanziamenti a breve termine concessi a altri soggetti	E.3.03.01.02.999	E1.2.3.030	Interessi attivi su titoli, depositi, conti correnti	0,00	0,00
E	III	Interessi attivi da titoli o finanziamenti a medio - lungo termine	E.3.03.02.00.000			0,00	0,00
E	IV	Interessi attivi da mutui e altri finanziamenti a medio lungo termine	E.3.03.02.02.000			0,00	0,00
E	V	Interessi attivi da finanziamenti a medio lungo termine concessi a altre	E.3.03.02.02.006	E1.2.3.030	Interessi attivi su titoli, depositi, conti correnti	0,00	0,00
E	V	Interessi attivi da finanziamenti a medio lungo termine concessi a altri	E.3.03.02.02.999	E1.2.3.030	Interessi attivi su titoli, depositi, conti correnti	0,00	0,00
E	III	Altri interessi attivi	E.3.03.03.00.000			16,90	123,35
E	IV	Interessi attivi di mora	E.3.03.03.02.000			3,49	119,44
E	V	Interessi attivi di mora da Enti previdenziali	E.3.03.03.02.003	E1.2.3.040	Altri proventi patrimoniali	0,00	0,00
E	V	Interessi attivi di mora da altri soggetti	E.3.03.03.02.999	E1.2.3.040	Altri proventi patrimoniali	3,49	119,44
E	IV	Interessi attivi da conti della tesoreria dello Stato o di altre	E.3.03.03.03.000			13,41	3,91
E	V	Interessi attivi da conti della tesoreria dello Stato o di altre Amministrazioni	E.3.03.03.03.001	E1.2.3.030	Interessi attivi su titoli, depositi, conti correnti	13,41	3,91
E	IV	Interessi attivi da depositi bancari o postali	E.3.03.03.04.000			0,00	0,00
E	V	Interessi attivi da depositi bancari o postali	E.3.03.03.04.001	E1.2.3.030	Interessi attivi su titoli, depositi, conti correnti	0,00	0,00
E	IV	Altri interessi attivi diversi	E.3.03.03.99.000			0,00	0,00
E	V	Altri interessi attivi da altri soggetti	E.3.03.03.99.999	E1.2.3.030	Interessi attivi su titoli, depositi, conti correnti	0,00	0,00
E	II	Rimborsi e altre entrate correnti	E.3.05.00.00.000			184.486,43	197.121,21
E	III	Indennizzi di assicurazione	E.3.05.01.00.000			50.789,03	50.789,03
E	IV	Indennizzi di assicurazione contro i danni	E.3.05.01.01.000			0,00	0,00
E	V	Indennizzi di assicurazione su beni immobili	E.3.05.01.01.001	E1.2.4.010	Recuperi e rimborsi diversi	0,00	0,00
E	V	Indennizzi di assicurazione su beni immobili	E.3.05.01.01.001	E1.2.5.020	Entrate varie ed eventuali	0,00	0,00
E	V	Indennizzi di assicurazione su beni mobili	E.3.05.01.01.002	E1.2.4.010	Recuperi e rimborsi diversi	0,00	0,00
E	V	Indennizzi di assicurazione su beni mobili	E.3.05.01.01.002	E1.2.5.020	Entrate varie ed eventuali	0,00	0,00
E	V	Altri indennizzi di assicurazione contro i danni	E.3.05.01.01.999	E1.2.4.010	Recuperi e rimborsi diversi	0,00	0,00
E	V	Altri indennizzi di assicurazione contro i danni	E.3.05.01.01.999	E1.2.5.020	Entrate varie ed eventuali	0,00	0,00
E	IV	Altri indennizzi di assicurazione n.a.c.	E.3.05.01.99.000			50.789,03	50.789,03
E	V	Altri indennizzi di assicurazione n.a.c.	E.3.05.01.99.999	E1.2.4.010	Recuperi e rimborsi diversi	50.789,03	50.789,03
E	V	Altri indennizzi di assicurazione n.a.c.	E.3.05.01.99.999	E1.2.5.020	Entrate varie ed eventuali	0,00	0,00
E	III	Rimborsi in entrata	E.3.05.02.00.000			28.990,96	41.625,74
E	IV	Rimborsi ricevuti per spese di personale (comando, distacco, fuori	E.3.05.02.01.000			287,39	287,39
E	V	Rimborsi ricevuti per spese di personale (comando, distacco, fuori ruolo,	E.3.05.02.01.001	E1.2.4.010	Recuperi e rimborsi diversi	287,39	287,39
E	IV	Entrate per rimborsi di imposte	E.3.05.02.02.000			0,00	0,00
E	V	Entrate per rimborsi di imposte indirette	E.3.05.02.02.001	E1.2.4.010	Recuperi e rimborsi diversi	0,00	0,00
E	V	Entrate da rimborsi di IVA a credito	E.3.05.02.02.002	E1.2.4.010	Recuperi e rimborsi diversi	0,00	0,00
E	V	Entrate da rimborsi di imposte dirette	E.3.05.02.02.003	E1.2.4.010	Recuperi e rimborsi diversi	0,00	0,00
E	IV	Entrate da rimborsi, recuperi e restituzioni di somme non dovute o	E.3.05.02.03.000			28.703,57	41.338,35
E	V	Entrate da rimborsi, recuperi e restituzioni di somme non dovute o	E.3.05.02.03.001	E1.2.4.010	Recuperi e rimborsi diversi	0,00	0,00
E	V	Entrate da rimborsi, recuperi e restituzioni di somme non dovute o	E.3.05.02.03.002	E1.2.4.010	Recuperi e rimborsi diversi	0,00	270,08
E	V	Entrate da rimborsi, recuperi e restituzioni di somme non dovute o	E.3.05.02.03.003	E1.2.4.010	Recuperi e rimborsi diversi	0,00	0,00

E	V	Entrate da rimborsi, recuperi e restituzioni di somme non dovute o	E.3.05.02.03.004	E1.2.4.010	Recuperi e rimborsi diversi	73,00	10.878,36
E	V	Entrate da rimborsi, recuperi e restituzioni di somme non dovute o	E.3.05.02.03.005	E1.2.4.010	Recuperi e rimborsi diversi	28.481,57	30.040,91
E	V	Entrate da rimborsi, recuperi e restituzioni di somme non dovute o	E.3.05.02.03.006	E1.2.4.010	Recuperi e rimborsi diversi	0,00	0,00
E	V	Entrate da rimborsi, recuperi e restituzioni di somme non dovute o	E.3.05.02.03.008	E1.2.4.010	Recuperi e rimborsi diversi	149,00	149,00
E	IV	Incassi per azioni di rivalsa nei confronti di terzi	E.3.05.02.04.000			0,00	0,00
E	V	Incassi per azioni di regresso nei confronti di terzi	E.3.05.02.04.001	E1.2.5.020	Entrate varie ed eventuali	0,00	0,00
E	V	Incassi per azioni di surroga nei confronti di terzi	E.3.05.02.04.002	E1.2.5.020	Entrate varie ed eventuali	0,00	0,00
E	III	Altre entrate correnti n.a.c.	E.3.05.99.00.000			104.706,44	104.706,44
E	IV	Altre entrate correnti n.a.c.	E.3.05.99.99.000			104.706,44	104.706,44
E	V	Altre entrate correnti n.a.c.	E.3.05.99.99.999	E1.2.5.010	Canoni di concessione per l'affidamento dei servizi di manutenzione	71.412,94	71.412,94
E	V	Altre entrate correnti n.a.c.	E.3.05.99.99.999	E1.2.5.020	Entrate varie ed eventuali	33.293,50	33.293,50
E	I	Entrate in conto capitale	E.4.00.00.00.000			50.894.807,54	15.792.354,06
E	II	Contributi agli investimenti	E.4.02.00.00.000			50.793.548,30	15.691.094,82
E	III	Contributi agli investimenti da amministrazioni pubbliche	E.4.02.01.00.000			50.582.980,25	15.668.968,13
E	IV	Contributi agli investimenti da Amministrazioni Centrali	E.4.02.01.01.000			50.582.980,25	15.668.968,13
E	V	Contributi agli investimenti da Ministeri	E.4.02.01.01.001	E2.2.1.010	Finanziamento dello stato per esecuzione di opere infrastrutturali	50.582.980,25	15.668.968,13
E	V	Contributi agli investimenti da Ministeri	E.4.02.01.01.001	E2.2.1.020	Concorso da parte dello Stato per spese di manutenzione straordinaria	0,00	0,00
E	IV	Contributi agli investimenti da Amministrazioni Locali	E.4.02.01.02.000			0,00	0,00
E	V	Contributi agli investimenti da Regioni e province autonome	E.4.02.01.02.001	E2.2.2.010	Contributo della Regione Puglia	0,00	0,00
E	V	Contributi agli investimenti da Province	E.4.02.01.02.002	E2.2.3.010	Contributo Provincia di Taranto	0,00	0,00
E	V	Contributi agli investimenti da Comuni	E.4.02.01.02.003	E2.2.3.020	Contributo Comune di Taranto	0,00	0,00
E	V	Contributi agli investimenti da Camere di Commercio	E.4.02.01.02.007	E2.2.4.010	Contributi Enti	0,00	0,00
E	V	Contributi agli investimenti da altre Amministrazioni Locali n.a.c.	E.4.02.01.02.999	E2.2.4.020	Contributi diversi	0,00	0,00
E	III	Contributi agli investimenti da Famiglie	E.4.02.02.00.000			0,00	0,00
E	IV	Contributi agli investimenti da Famiglie	E.4.02.02.01.000			0,00	0,00
E	V	Contributi agli investimenti da Famiglie	E.4.02.02.01.001	E2.2.4.020	Contributi diversi	0,00	0,00
E	III	Contributi agli investimenti da Imprese	E.4.02.03.00.000			0,00	0,00
E	IV	Contributi agli investimenti da altre Imprese	E.4.02.03.03.000			0,00	0,00
E	V	Contributi agli investimenti da altre Imprese	E.4.02.03.03.999	E2.2.4.020	Contributi diversi	0,00	0,00
E	III	Contributi agli investimenti dall'Unione Europea e dal Resto del	E.4.02.05.00.000			210.568,05	22.126,69
E	IV	Altri contributi agli investimenti dall'Unione Europea	E.4.02.05.99.000			210.568,05	22.126,69
E	V	Altri contributi agli investimenti dall'Unione Europea	E.4.02.05.99.999	E2.2.4.020	Contributi diversi	210.568,05	22.126,69
E	II	Entrate da alienazione di beni materiali e immateriali	E.4.04.00.00.000			0,00	0,00
E	III	Alienazione di beni materiali	E.4.04.01.00.000			0,00	0,00
E	IV	Alienazione di Beni immobili	E.4.04.01.08.000			0,00	0,00
E	V	Alienazione di Fabbricati ad uso abitativo	E.4.04.01.08.001	E2.1.1.010	Alienazione di Immobili	0,00	0,00
E	V	Alienazione di Fabbricati ad uso commerciale	E.4.04.01.08.002	E2.1.1.010	Alienazione di Immobili	0,00	0,00
E	V	Alienazione di Fabbricati industriali e costruzioni leggere	E.4.04.01.08.004	E2.1.1.010	Alienazione di Immobili	0,00	0,00
E	V	Alienazione di altri beni immobili n.a.c.	E.4.04.01.08.999	E2.1.1.010	Alienazione di Immobili	0,00	0,00
E	IV	Alienazione di diritti reali	E.4.04.01.10.000			0,00	0,00

E	V	Alienazione di diritti reali	E.4.04.01.10.001	E2.1.1.020	Cessione di diritti reali	0,00	0,00
E	IV	Alienazione di altri beni materiali	E.4.04.01.99.000			0,00	0,00
E	V	Alienazioni di beni materiali n.a.c.	E.4.04.01.99.999	E2.1.2.010	Cessione di immobilizzazioni tecniche	0,00	0,00
E	III	Alienazione di beni immateriali	E.4.04.03.00.000			0,00	0,00
E	IV	Alienazione di Brevetti	E.4.04.03.02.000			0,00	0,00
E	V	Alienazione di Brevetti	E.4.04.03.02.001	E2.1.2.020	Cessione di brevetti o progetti	0,00	0,00
E	II	Altre entrate in conto capitale	E.4.05.00.00.000			101.259,24	101.259,24
E	III	Altre entrate in conto capitale n.a.c.	E.4.05.04.00.000			101.259,24	101.259,24
E	IV	Altre entrate in conto capitale n.a.c.	E.4.05.04.99.000			101.259,24	101.259,24
E	V	Altre entrate in conto capitale n.a.c.	E.4.05.04.99.999	E2.1.4.020	Riscossione di altri crediti	6.666,67	6.666,67
E	V	Altre entrate in conto capitale n.a.c.	E.4.05.04.99.999	E2.3.2.020	Depositi di terzi a cauzione	94.592,57	94.592,57
E	I	Entrate da riduzione di attività finanziarie	E.5.00.00.00.000			0,00	0,00
E	II	Alienazione di attività finanziarie	E.5.01.00.00.000			0,00	0,00
E	III	Alienazione di partecipazioni	E.5.01.01.00.000			0,00	0,00
E	IV	Alienazione di partecipazioni in altre imprese	E.5.01.01.03.000			0,00	0,00
E	V	Alienazione di partecipazioni in imprese controllate	E.5.01.01.03.001	E2.1.3.010	Realizzo di somme investite in titoli e valori mobiliari diversi	0,00	0,00
E	V	Alienazione di partecipazioni in altre imprese partecipate	E.5.01.01.03.002	E2.1.3.010	Realizzo di somme investite in titoli e valori mobiliari diversi	0,00	0,00
E	V	Alienazione di partecipazioni in altre imprese	E.5.01.01.03.999	E2.1.3.010	Realizzo di somme investite in titoli e valori mobiliari diversi	0,00	0,00
E	I	Entrate per conto terzi e partite di giro	E.9.00.00.00.000			1.984.334,96	1.946.813,65
E	II	Entrate per partite di giro	E.9.01.00.00.000			1.894.817,59	1.862.280,10
E	III	Ritenute su redditi da lavoro dipendente	E.9.01.02.00.000			1.284.765,04	1.297.295,08
E	IV	Ritenute erariali su redditi da lavoro dipendente per conto terzi	E.9.01.02.01.000			1.019.558,90	1.016.911,17
E	V	Ritenute erariali su redditi da lavoro dipendente per conto terzi	E.9.01.02.01.001	E3.1.1.010	Ritenute erariali	1.019.558,90	1.016.911,17
E	IV	Ritenute previdenziali e assistenziali su redditi da lavoro dipendente	E.9.01.02.02.000			261.357,00	276.534,77
E	V	Ritenute previdenziali e assistenziali su redditi da lavoro dipendente per	E.9.01.02.02.001	E3.1.1.020	Ritenute previdenziali ed assistenziali	261.357,00	276.534,77
E	IV	Altre ritenute al personale dipendente per conto di terzi	E.9.01.02.99.000			3.849,14	3.849,14
E	V	Altre ritenute al personale dipendente per conto di terzi	E.9.01.02.99.999	E3.1.1.030	Ritenute diverse	3.849,14	3.849,14
E	III	Ritenute su redditi da lavoro autonomo	E.9.01.03.00.000			135.000,00	116.161,45
E	IV	Ritenute erariali su redditi da lavoro autonomo per conto terzi	E.9.01.03.01.000			110.000,00	106.339,24
E	V	Ritenute erariali su redditi da lavoro autonomo per conto terzi	E.9.01.03.01.001	E3.1.1.010	Ritenute erariali	110.000,00	106.339,24
E	IV	Ritenute previdenziali e assistenziali su redditi da lavoro autonomo	E.9.01.03.02.000			25.000,00	9.822,21
E	V	Ritenute previdenziali e assistenziali su redditi da lavoro autonomo per	E.9.01.03.02.001	E3.1.1.020	Ritenute previdenziali ed assistenziali	25.000,00	9.822,21
E	III	Altre entrate per partite di giro	E.9.01.99.00.000			475.052,55	448.823,57
E	IV	Entrate a seguito di spese non andate a buon fine	E.9.01.99.01.000			1.694,06	1.694,06
E	V	Entrate a seguito di spese non andate a buon fine	E.9.01.99.01.001	E3.1.1.070	Partite in sospeso	1.694,06	1.694,06
E	IV	Rimborso di fondi economici e carte aziendali	E.9.01.99.03.000			20.000,00	20.000,00
E	V	Rimborso di fondi economici e carte aziendali	E.9.01.99.03.001	E3.1.1.080	Restituzione fondo economato a fine esercizio	20.000,00	20.000,00
E	IV	Altre entrate per partite di giro diverse	E.9.01.99.99.000			453.358,49	427.129,51
E	V	Altre entrate per partite di giro diverse	E.9.01.99.99.999	E3.1.1.070	Partite in sospeso	0,00	0,00
E	V	Altre entrate per partite di giro diverse	E.9.01.99.99.999	E3.1.1.090	IVA	453.358,49	427.129,51

E	II	Entrate per conto terzi	E.9.02.00.00.000			89.517,37	84.533,55
E	III	Rimborsi per acquisto di beni e servizi per conto terzi	E.9.02.01.00.000			88.919,04	83.935,22
E	IV	Rimborso per acquisti di beni per conto di terzi	E.9.02.01.01.000			850,50	850,50
E	V	Rimborso per acquisti di beni per conto di terzi	E.9.02.01.01.001	E3.1.1.060	Rimborso di somme pagate per conto terzi	850,50	850,50
E	IV	Rimborso per acquisto di servizi per conto di terzi	E.9.02.01.02.000			88.068,54	83.084,72
E	V	Rimborso per acquisto di servizi per conto di terzi	E.9.02.01.02.001	E3.1.1.060	Rimborso di somme pagate per conto terzi	88.068,54	83.084,72
E	III	Depositi di/presso terzi	E.9.02.04.00.000			598,33	598,33
E	IV	Costituzione di depositi cauzionali o contrattuali di terzi	E.9.02.04.01.000			598,33	598,33
E	V	Costituzione di depositi cauzionali o contrattuali di terzi	E.9.02.04.01.001	E3.1.1.070	Partite in sospeso	598,33	598,33
E	IV	Restituzione di depositi cauzionali o contrattuali presso terzi	E.9.02.04.02.000			0,00	0,00
E	V	Restituzione di depositi cauzionali o contrattuali presso terzi	E.9.02.04.02.001	E3.1.1.070	Partite in sospeso	0,00	0,00
E	III	Altre entrate per conto terzi	E.9.02.99.00.000			0,00	0,00
E	IV	Altre entrate per conto terzi	E.9.02.99.99.000			0,00	0,00
E	V	Altre entrate per conto terzi	E.9.02.99.99.999	E3.1.1.050	Trattenute per conto terzi	0,00	0,00
TOTALE ENTRATE						83.464.314,69	47.822.179,06
U	I	Spese correnti	U.1.00.00.00.000			9.441.062,70	8.556.765,00
U	II	Redditi da lavoro dipendente	U.1.01.00.00.000			3.931.279,43	3.927.123,14
U	III	Retribuzioni lorde	U.1.01.01.00.000			3.056.695,03	3.060.256,71
U	IV	Retribuzioni in denaro	U.1.01.01.01.000			3.056.195,03	3.054.649,79
U	V	Arretrati per anni precedenti corrisposti al personale a tempo indeterminato	U.1.01.01.01.001	U1.1.2.020	Emolumenti fissi al personale dipendente	0,00	0,00
U	V	Arretrati per anni precedenti corrisposti al personale a tempo indeterminato	U.1.01.01.01.001	U1.1.2.030	Emolumenti variabili al personale dipendente	0,00	0,00
U	V	Voci stipendiali corrisposte al personale a tempo indeterminato	U.1.01.01.01.002	U1.1.2.010	Emolumenti al Segretario Generale	190.201,94	190.201,94
U	V	Voci stipendiali corrisposte al personale a tempo indeterminato	U.1.01.01.01.002	U1.1.2.020	Emolumenti fissi al personale dipendente	1.808.670,97	1.806.109,34
U	V	Voci stipendiali corrisposte al personale a tempo indeterminato	U.1.01.01.01.002	U1.1.2.030	Emolumenti variabili al personale dipendente	0,00	0,00
U	V	Voci stipendiali corrisposte al personale a tempo indeterminato	U.1.01.01.01.002	U1.1.2.050	Altri oneri per il personale	5.118,00	5.118,00
U	V	Voci stipendiali corrisposte al personale a tempo indeterminato	U.1.01.01.01.002	U1.1.2.080	Oneri della contrattazione decentrata o aziendale	929.841,73	929.841,73
U	V	Voci stipendiali corrisposte al personale a tempo indeterminato	U.1.01.01.01.002	U1.1.2.090	Oneri derivanti da rinnovi contrattuali	0,00	0,00
U	V	Straordinario per il personale a tempo indeterminato	U.1.01.01.01.003	U1.1.2.030	Emolumenti variabili al personale dipendente	119.362,39	119.362,39
U	V	Indennità ed altri compensi, esclusi i rimborsi spesa per missione,	U.1.01.01.01.004	U1.1.2.030	Emolumenti variabili al personale dipendente	0,00	0,00
U	V	Indennità ed altri compensi, esclusi i rimborsi spesa per missione,	U.1.01.01.01.004	U1.1.2.040	Indennità e rimborso per missioni	3.000,00	4.016,39
U	V	Arretrati per anni precedenti corrisposti al personale a tempo determinato	U.1.01.01.01.005	U1.1.2.020	Emolumenti fissi al personale dipendente	0,00	0,00
U	V	Arretrati per anni precedenti corrisposti al personale a tempo determinato	U.1.01.01.01.005	U1.1.2.030	Emolumenti variabili al personale dipendente	0,00	0,00
U	V	Voci stipendiali corrisposte al personale a tempo determinato	U.1.01.01.01.006	U1.1.2.020	Emolumenti fissi al personale dipendente	0,00	0,00
U	V	Voci stipendiali corrisposte al personale a tempo determinato	U.1.01.01.01.006	U1.1.2.030	Emolumenti variabili al personale dipendente	0,00	0,00
U	V	Voci stipendiali corrisposte al personale a tempo determinato	U.1.01.01.01.006	U1.1.2.050	Altri oneri per il personale	0,00	0,00
U	V	Voci stipendiali corrisposte al personale a tempo determinato	U.1.01.01.01.006	U1.1.2.080	Oneri della contrattazione decentrata o aziendale	0,00	0,00
U	V	Voci stipendiali corrisposte al personale a tempo determinato	U.1.01.01.01.006	U1.1.2.090	Oneri derivanti da rinnovi contrattuali	0,00	0,00
U	V	Straordinario per il personale a tempo determinato	U.1.01.01.01.007	U1.1.2.030	Emolumenti variabili al personale dipendente	0,00	0,00
U	V	Indennità ed altri compensi, esclusi i rimborsi spesa documentati per	U.1.01.01.01.008	U1.1.2.040	Indennità e rimborso per missioni	0,00	0,00
U	IV	Altre spese per il personale	U.1.01.01.02.000			500,00	5.606,92

U	V	Contributi per asili nido e strutture sportive, ricreative o di vacanza messe a	U.1.01.01.02.001	U1.1.2.080	Oneri della contrattazione decentrata o aziendale	0,00	0,00
U	V	Buoni pasto	U.1.01.01.02.002	U1.1.2.080	Oneri della contrattazione decentrata o aziendale	0,00	0,00
U	V	Altre spese per il personale n.a.c.	U.1.01.01.02.999	U1.1.2.050	Altri oneri per il personale	500,00	5.606,92
U	V	Altre spese per il personale n.a.c.	U.1.01.01.02.999	U1.1.2.080	Oneri della contrattazione decentrata o aziendale	0,00	0,00
U	III	Contributi sociali a carico dell'ente	U.1.01.02.00.000			874.584,40	866.866,43
U	IV	Contributi sociali effettivi a carico dell'ente	U.1.01.02.01.000			874.584,40	866.866,43
U	V	Contributi obbligatori per il personale	U.1.01.02.01.001	U1.1.2.070	Oneri previdenziali, assistenziali e fiscali a carico dell'Autorità Portuale	764.058,13	762.134,37
U	V	Contributi previdenza complementare	U.1.01.02.01.002	U1.1.2.070	Oneri previdenziali, assistenziali e fiscali a carico dell'Autorità Portuale	14.213,21	14.305,00
U	V	Contributi per indennità di fine rapporto erogati direttamente dal datore di	U.1.01.02.01.003	U1.1.2.070	Oneri previdenziali, assistenziali e fiscali a carico dell'Autorità Portuale	0,00	0,00
U	V	Contributi per indennità di fine rapporto erogati tramite INPS	U.1.01.02.01.004	U1.1.2.070	Oneri previdenziali, assistenziali e fiscali a carico dell'Autorità Portuale	0,00	0,00
U	V	Contributi per indennità di fine rapporto erogati entro l'esercizio	U.1.01.02.01.005	U2.1.5.030	Indennità di anzianità	95.436,70	88.431,30
U	V	Altri contributi sociali effettivi n.a.c.	U.1.01.02.01.999	U1.1.2.070	Oneri previdenziali, assistenziali e fiscali a carico dell'Autorità Portuale	876,36	1.995,76
U	IV	Altri Contributi sociali	U.1.01.02.02.000			0,00	0,00
U	V	Assegni familiari	U.1.01.02.02.001	U1.1.2.020	Emolumenti fissi al personale dipendente	0,00	
U	V	Oneri per il personale in quiescenza	U.1.01.02.02.004	U1.3.1.010	Pensioni ed altri oneri simili a carico dell'Autorità Portuale	0,00	0,00
U	V	Oneri per il personale in quiescenza	U.1.01.02.02.004	U1.3.2.010	Accantonamento al trattamento di fine rapporto (contributo A.P.)	0,00	0,00
U	V	Arretrati per oneri per il personale in quiescenza	U.1.01.02.02.005	U1.3.1.010	Pensioni ed altri oneri simili a carico dell'Autorità Portuale	0,00	0,00
U	V	Arretrati per oneri per il personale in quiescenza	U.1.01.02.02.005	U1.3.2.010	Accantonamento al trattamento di fine rapporto (contributo A.P.)	0,00	0,00
U	II	Imposte e tasse a carico dell'ente	U.1.02.00.00.000			280.530,36	278.966,36
U	III	Imposte, tasse e proventi assimilati a carico dell'ente	U.1.02.01.00.000			280.530,36	278.966,36
U	IV	Imposta regionale sulle attività produttive (IRAP)	U.1.02.01.01.000			278.876,51	277.312,51
U	V	Imposta regionale sulle attività produttive (IRAP)	U.1.02.01.01.001	U1.2.4.010	Imposte, tasse e tributi vari	278.876,51	277.312,51
U	IV	Imposta di registro e di bollo	U.1.02.01.02.000			217,50	217,50
U	V	Imposta di registro e di bollo	U.1.02.01.02.001	U1.1.3.110	Spese per atti e contratti vari	0,00	0,00
U	V	Imposta di registro e di bollo	U.1.02.01.02.001	U1.2.4.010	Imposte, tasse e tributi vari	217,50	217,50
U	IV	Tassa di circolazione dei veicoli a motore (tassa automobilistica)	U.1.02.01.09.000			0,00	0,00
U	V	Tassa di circolazione dei veicoli a motore (tassa automobilistica)	U.1.02.01.09.001	U1.1.3.010	Spese connesse con l' utilizzo dei mezzi di trasporto terrestri	0,00	0,00
U	V	Tassa di circolazione dei veicoli a motore (tassa automobilistica)	U.1.02.01.09.001	U1.2.1.010	Prestazioni di terzi per la gestione dei servizi portuali - spese per utenze	0,00	0,00
U	V	Tassa di circolazione dei veicoli a motore (tassa automobilistica)	U.1.02.01.09.001	U1.2.4.010	Imposte, tasse e tributi vari	0,00	0,00
U	IV	Imposte, tasse e proventi assimilati a carico dell'ente n.a.c.	U.1.02.01.99.000			1.436,35	1.436,35
U	V	Imposte, tasse e proventi assimilati a carico dell'ente n.a.c.	U.1.02.01.99.999	U1.2.4.010	Imposte, tasse e tributi vari	1.436,35	1.436,35
U	II	Acquisto di beni e servizi	U.1.03.00.00.000			4.695.036,50	3.838.491,16
U	III	Acquisto di beni	U.1.03.01.00.000			45.902,55	39.600,33
U	IV	Giornali, riviste e pubblicazioni	U.1.03.01.01.000			3.176,90	3.947,70
U	V	Giornali e riviste	U.1.03.01.01.001	U1.1.3.080	Abbonamento periodici e riviste	0,00	156,00
U	V	Giornali e riviste	U.1.03.01.01.001	U1.1.3.100	Spese diverse connesse al funzionamento degli uffici	3.176,90	3.791,70
U	IV	Altri beni di consumo	U.1.03.01.02.000			42.725,65	35.652,63
U	V	Carta, cancelleria e stampati	U.1.03.01.02.001	U1.1.3.070	Materiale di economato e facile consumo	24.856,56	17.283,19
U	V	Carburanti, combustibili e lubrificanti	U.1.03.01.02.002	U1.1.3.010	Spese connesse con l' utilizzo dei mezzi di trasporto terrestri	2.935,00	2.935,00
U	V	Carburanti, combustibili e lubrificanti	U.1.03.01.02.002	U1.1.3.020	Spese connesse con l'utilizzo di mezzi nautici	0,00	0,00

U	V	Carburanti, combustibili e lubrificanti	U.1.03.01.02.002	U1.2.1.010	Prestazioni di terzi per la gestione dei servizi portuali - spese per utenze	9.849,97	9.849,97
U	V	Vestiaro	U.1.03.01.02.004	U1.1.3.130	Spese per effetti di corredo per il personale dipendente	2.615,07	2.615,07
U	V	Accessori per uffici e alloggi	U.1.03.01.02.005	U1.1.3.070	Materiale di economato e facile consumo	500,00	417,24
U	V	Accessori per uffici e alloggi	U.1.03.01.02.005	U1.1.3.100	Spese diverse connesse al funzionamento degli uffici	0,00	0,00
U	V	Materiale informatico	U.1.03.01.02.006	U1.1.3.070	Materiale di economato e facile consumo	500,00	436,28
U	V	Altri materiali tecnico-specialistici non sanitari	U.1.03.01.02.007	U1.1.3.070	Materiale di economato e facile consumo	0,00	0,00
U	V	Strumenti tecnico-specialistici non sanitari	U.1.03.01.02.008	U1.1.3.070	Materiale di economato e facile consumo	0,00	0,00
U	V	Beni per attività di rappresentanza	U.1.03.01.02.009	U1.1.3.160	Spese di rappresentanza	0,00	0,00
U	V	Generi alimentari	U.1.03.01.02.011	U1.1.3.100	Spese diverse connesse al funzionamento degli uffici	0,00	1.158,89
U	V	Stampati specialistici	U.1.03.01.02.014	U1.1.3.070	Materiale di economato e facile consumo	974,28	513,74
U	V	Altri beni e materiali di consumo n.a.c.	U.1.03.01.02.999	U1.1.3.070	Materiale di economato e facile consumo	494,77	443,25
U	IV	Medicinali e altri beni di consumo sanitario	U.1.03.01.05.000			0,00	0,00
U	V	Prodotti farmaceutici ed emoderivati	U.1.03.01.05.001	U1.1.3.070	Materiale di economato e facile consumo	0,00	0,00
U	III	Acquisto di servizi	U.1.03.02.00.000			4.649.133,95	3.798.890,83
U	IV	Organi e incarichi istituzionali dell'amministrazione	U.1.03.02.01.000			356.954,49	330.227,45
U	V	Organi istituzionali dell'amministrazione - Indennità	U.1.03.02.01.001	U1.1.1.010	Indennità di carica e rimborsi spese al Presidente dell'Autorità Portuale	246.345,29	246.361,73
U	V	Organi istituzionali dell'amministrazione - Indennità	U.1.03.02.01.001	U1.1.1.020	Indennità di carica e rimborsi spese ai membri del Comitato Portuale	780,00	797,74
U	V	Organi istituzionali dell'amministrazione - Rimborsi	U.1.03.02.01.002	U1.1.1.010	Indennità di carica e rimborsi spese al Presidente dell'Autorità Portuale	30.724,70	30.606,55
U	V	Organi istituzionali dell'amministrazione - Rimborsi	U.1.03.02.01.002	U1.1.1.020	Indennità di carica e rimborsi spese ai membri del Comitato Portuale	533,70	669,90
U	V	Compensi agli organi istituzionali di revisione, di controllo ed altri incarichi	U.1.03.02.01.008	U1.1.1.030	Indennità di carica e rimborso spese agli organi di controllo	78.570,80	51.791,53
U	IV	Organizzazione eventi, pubblicità e servizi per trasferta	U.1.03.02.02.000			204.310,43	206.136,62
U	V	Rimborso per viaggio e trasloco	U.1.03.02.02.001	U1.2.1.040	Spese promozionali e di propaganda	0,00	0,00
U	V	Indennità di missione e di trasferta	U.1.03.02.02.002	U1.1.2.040	Indennità e rimborso per missioni	52.217,10	51.772,33
U	V	Pubblicità	U.1.03.02.02.004	U1.1.3.150	Spese di pubblicità	0,00	0,00
U	V	Pubblicità	U.1.03.02.02.004	U1.2.1.040	Spese promozionali e di propaganda	2.931,75	1.269,76
U	V	Organizzazione e partecipazione a manifestazioni e convegni	U.1.03.02.02.005	U1.2.1.040	Spese promozionali e di propaganda	149.161,58	149.354,53
U	V	Altre spese per relazioni pubbliche, convegni e mostre, pubblicità n.a.c.	U.1.03.02.02.999	U1.2.1.040	Spese promozionali e di propaganda	0,00	3.740,00
U	IV	Acquisto di servizi per formazione e addestramento del personale	U.1.03.02.04.000			30.037,00	21.587,50
U	V	Acquisto di servizi per formazione obbligatoria	U.1.03.02.04.004	U1.1.2.060	Spese per l'organizzazione di corsi per il personale e partecipaz. a spese	12.986,00	6.524,00
U	V	Acquisto di servizi per altre spese per formazione e addestramento n.a.c.	U.1.03.02.04.999	U1.1.2.060	Spese per l'organizzazione di corsi per il personale e partecipaz. a spese	17.051,00	15.063,50
U	IV	Utenze e canoni	U.1.03.02.05.000			575.041,84	372.537,51
U	V	Telefonia fissa	U.1.03.02.05.001	U1.1.3.060	Utenze varie	8.724,82	6.727,16
U	V	Telefonia mobile	U.1.03.02.05.002	U1.1.3.060	Utenze varie	15.507,90	15.507,90
U	V	Accesso a banche dati e a pubblicazioni on line	U.1.03.02.05.003	U1.1.3.080	Abbonamento periodici e riviste	14.690,05	14.510,05
U	V	Accesso a banche dati e a pubblicazioni on line	U.1.03.02.05.003	U1.1.3.100	Spese diverse connesse al funzionamento degli uffici	0,00	0,00
U	V	Energia elettrica	U.1.03.02.05.004	U1.1.3.060	Utenze varie	49.449,41	42.820,84
U	V	Energia elettrica	U.1.03.02.05.004	U1.2.1.010	Prestazioni di terzi per la gestione dei servizi portuali - spese per utenze	380.069,99	225.290,23
U	V	Acqua	U.1.03.02.05.005	U1.1.3.060	Utenze varie	2.000,00	1.400,72
U	V	Acqua	U.1.03.02.05.005	U1.2.1.010	Prestazioni di terzi per la gestione dei servizi portuali - spese per utenze	104.599,67	66.280,61
U	V	Gas	U.1.03.02.05.006	U1.1.3.060	Utenze varie	0,00	0,00

U	V	Gas	U.1.03.02.05.006	U1.2.1.010	Prestazioni di terzi per la gestione dei servizi portuali - spese per utenze	0,00	0,00
U	IV	Utilizzo di beni di terzi	U.1.03.02.07.000			60.564,02	60.692,79
U	V	Locazione di beni immobili	U.1.03.02.07.001	U1.1.3.040	Locazioni passive e leasing	0,00	0,00
U	V	Noleggi di mezzi di trasporto	U.1.03.02.07.002	U1.1.3.010	Spese connesse con l' utilizzo dei mezzi di trasporto terrestri	0,00	0,00
U	V	Noleggi di mezzi di trasporto	U.1.03.02.07.002	U1.2.1.010	Prestazioni di terzi per la gestione dei servizi portuali - spese per utenze	-56,93	0,00
U	V	Noleggi di hardware	U.1.03.02.07.004	U1.1.3.040	Locazioni passive e leasing	27.229,49	25.305,25
U	V	Licenze d'uso per software	U.1.03.02.07.006	U1.1.3.040	Locazioni passive e leasing	24.679,96	24.646,17
U	V	Licenze d'uso per software	U.1.03.02.07.006	U1.1.3.070	Materiale di economato e facile consumo	8.711,50	8.497,03
U	V	Noleggi di impianti e macchinari	U.1.03.02.07.008	U1.1.3.040	Locazioni passive e leasing	0,00	2.244,34
U	V	Altre spese sostenute per utilizzo di beni di terzi n.a.c.	U.1.03.02.07.999	U1.1.3.040	Locazioni passive e leasing	0,00	0,00
U	IV	Manutenzione ordinaria e riparazioni	U.1.03.02.09.000			1.590.153,52	885.293,65
U	V	Manutenzione ordinaria e riparazioni di mezzi ad uso civile, di sicurezza e	U.1.03.02.09.001	U1.1.3.010	Spese connesse con l' utilizzo dei mezzi di trasporto terrestri	1.000,00	4.949,68
U	V	Manutenzione ordinaria e riparazioni di mezzi ad uso civile, di sicurezza e	U.1.03.02.09.001	U1.1.3.020	Spese connesse con l'utilizzo di mezzi nautici	0,00	0,00
U	V	Manutenzione ordinaria e riparazioni di mobili e arredi	U.1.03.02.09.003	U1.1.3.030	Lavori di manutenzione, riparazione, adattamento di locali a disposizione	0,00	0,00
U	V	Manutenzione ordinaria e riparazioni di impianti e macchinari	U.1.03.02.09.004	U1.1.3.030	Lavori di manutenzione, riparazione, adattamento di locali a disposizione	84.585,28	73.391,15
U	V	Manutenzione ordinaria e riparazioni di impianti e macchinari	U.1.03.02.09.004	U1.2.1.020	Prestazioni di terzi per manutenzioni, riparazioni, pulizia, assicurazioni e	315.636,81	221.999,63
U	V	Manutenzione ordinaria e riparazioni di attrezzature	U.1.03.02.09.005	U1.1.3.030	Lavori di manutenzione, riparazione, adattamento di locali a disposizione	0,00	0,00
U	V	Manutenzione ordinaria e riparazioni di attrezzature	U.1.03.02.09.005	U1.2.1.020	Prestazioni di terzi per manutenzioni, riparazioni, pulizia, assicurazioni e	4.935,84	10.001,88
U	V	Manutenzione ordinaria e riparazioni di macchine per ufficio	U.1.03.02.09.006	U1.1.3.030	Lavori di manutenzione, riparazione, adattamento di locali a disposizione	0,00	609,45
U	V	Manutenzione ordinaria e riparazioni di beni immobili	U.1.03.02.09.008	U1.1.3.030	Lavori di manutenzione, riparazione, adattamento di locali a disposizione	0,00	0,00
U	V	Manutenzione ordinaria e riparazioni di beni immobili	U.1.03.02.09.008	U1.1.3.180	Manutenzione ordinaria immobile sede ex art. 1, comma 618, L.F. 2008	0,00	0,00
U	V	Manutenzione ordinaria e riparazioni di beni immobili	U.1.03.02.09.008	U1.2.1.020	Prestazioni di terzi per manutenzioni, riparazioni, pulizia, assicurazioni e	1.090.546,63	535.438,50
U	V	Manutenzione ordinaria e riparazioni di altri beni materiali	U.1.03.02.09.011	U1.1.3.030	Lavori di manutenzione, riparazione, adattamento di locali a disposizione	0,00	0,00
U	V	Manutenzione ordinaria e riparazioni di altri beni materiali	U.1.03.02.09.011	U1.2.1.020	Prestazioni di terzi per manutenzioni, riparazioni, pulizia, assicurazioni e	93.448,96	38.903,36
U	IV	Consulenze	U.1.03.02.10.000			0,00	0,00
U	V	Incarichi libero professionali di studi, ricerca e consulenza	U.1.03.02.10.001	U1.1.3.050	Spese per consulenze, studi ed altre analoghe prestazioni professionali	0,00	0,00
U	V	Esperti per commissioni, comitati e consigli	U.1.03.02.10.002	U1.1.3.050	Spese per consulenze, studi ed altre analoghe prestazioni professionali	0,00	0,00
U	V	Esperti per commissioni, comitati e consigli	U.1.03.02.10.002	U1.2.1.020	Prestazioni di terzi per manutenzioni, riparazioni, pulizia, assicurazioni e	0,00	0,00
U	IV	Prestazioni professionali e specialistiche	U.1.03.02.11.000			34.907,24	33.515,72
U	V	Interpretariato e traduzioni	U.1.03.02.11.001	U1.1.3.050	Spese per consulenze, studi ed altre analoghe prestazioni professionali	0,00	0,00
U	V	Patrocinio legale	U.1.03.02.11.006	U1.1.3.170	Spese legali, giudiziarie e varie	34.907,24	33.515,72
U	V	Patrocinio legale gratuito a carico dello Stato	U.1.03.02.11.007	U1.1.3.170	Spese legali, giudiziarie e varie	0,00	0,00
U	V	Prestazioni di natura contabile, tributaria e del lavoro	U.1.03.02.11.008	U1.1.3.050	Spese per consulenze, studi ed altre analoghe prestazioni professionali	0,00	0,00
U	V	Prestazioni tecnico-scientifiche a fini di ricerca	U.1.03.02.11.009	U1.2.1.010	Prestazioni di terzi per la gestione dei servizi portuali - spese per utenze	0,00	0,00
U	V	Altre prestazioni professionali e specialistiche n.a.c.	U.1.03.02.11.999	U1.1.3.020	Spese connesse con l'utilizzo di mezzi nautici	0,00	0,00
U	IV	Lavoro flessibile, quota LSU e acquisto di servizi da agenzie di lavoro	U.1.03.02.12.000			53.888,87	61.252,47
U	V	Acquisto di servizi da agenzie di lavoro interinale	U.1.03.02.12.001	U1.2.1.010	Prestazioni di terzi per la gestione dei servizi portuali - spese per utenze	53.888,87	61.252,47
U	IV	Servizi ausiliari per il funzionamento dell'ente	U.1.03.02.13.000			314.851,07	197.994,81
U	V	Servizi di sorveglianza, custodia e accoglienza	U.1.03.02.13.001	U1.2.1.010	Prestazioni di terzi per la gestione dei servizi portuali - spese per utenze	218.136,02	99.773,53
U	V	Servizi di pulizia e lavanderia	U.1.03.02.13.002	U1.1.3.030	Lavori di manutenzione, riparazione, adattamento di locali a disposizione	68.530,60	68.209,32

U	V	Trasporti, traslochi e facchinaggio	U.1.03.02.13.003	U1.1.3.100	Spese diverse connesse al funzionamento degli uffici	0,00	0,00
U	V	Trasporti, traslochi e facchinaggio	U.1.03.02.13.003	U1.1.3.120	Spese per trasporto materiali, mobili ed attrezzature speciali	0,00	0,00
U	V	Stampa e rilegatura	U.1.03.02.13.004	U1.1.3.070	Materiale di economato e facile consumo	0,00	0,00
U	V	Rimozione e smaltimento di rifiuti tossico-nocivi e di altri materiali	U.1.03.02.13.006	U1.2.1.010	Prestazioni di terzi per la gestione dei servizi portuali - spese per utenze	0,00	0,00
U	V	Rimozione e smaltimento di rifiuti tossico-nocivi e di altri materiali	U.1.03.02.13.006	U1.2.1.030	Spese per provviste e lavori indispensabili per la rimozione di ostacoli di	0,00	0,00
U	V	Altri servizi ausiliari n.a.c.	U.1.03.02.13.999	U1.1.3.100	Spese diverse connesse al funzionamento degli uffici	0,00	0,00
U	V	Altri servizi ausiliari n.a.c.	U.1.03.02.13.999	U1.2.1.010	Prestazioni di terzi per la gestione dei servizi portuali - spese per utenze	28.184,45	30.011,96
U	IV	Servizi amministrativi	U.1.03.02.16.000			65.409,63	90.799,12
U	V	Pubblicazione bandi di gara	U.1.03.02.16.001	U1.1.3.150	Spese di pubblicità	1.834,88	0,00
U	V	Spese postali	U.1.03.02.16.002	U1.1.3.090	Spese postali	2.000,00	1.917,84
U	V	Spese notarili	U.1.03.02.16.004	U1.1.3.110	Spese per atti e contratti vari	0,00	0,00
U	V	Altre spese per servizi amministrativi	U.1.03.02.16.999	U1.1.3.100	Spese diverse connesse al funzionamento degli uffici	61.574,75	88.881,28
U	IV	Servizi finanziari	U.1.03.02.17.000			25.110,28	18.320,18
U	V	Commissioni per servizi finanziari	U.1.03.02.17.001	U1.2.3.010	Interessi passivi spese e commissioni bancarie	2,53	2,53
U	V	Oneri per servizio di tesoreria	U.1.03.02.17.002	U1.2.3.010	Interessi passivi spese e commissioni bancarie	25.107,75	18.317,65
U	V	Spese per servizi finanziari n.a.c.	U.1.03.02.17.999	U1.2.3.010	Interessi passivi spese e commissioni bancarie	0,00	0,00
U	IV	Servizi sanitari	U.1.03.02.18.000			181,00	815,40
U	V	Spese per accertamenti sanitari resi necessari dall'attività lavorativa	U.1.03.02.18.001	U1.1.2.070	Oneri previdenziali, assistenziali e fiscali a carico dell'Autorità Portuale	181,00	815,40
U	V	Altri acquisti di servizi sanitari n.a.c.	U.1.03.02.18.999	U1.1.2.070	Oneri previdenziali, assistenziali e fiscali a carico dell'Autorità Portuale	0,00	0,00
U	IV	Servizi informatici e di telecomunicazioni	U.1.03.02.19.000			1.166.455,38	1.298.490,58
U	V	Gestione e manutenzione applicazioni	U.1.03.02.19.001	U1.1.3.030	Lavori di manutenzione, riparazione, adattamento di locali a disposizione	0,00	9.329,39
U	V	Gestione e manutenzione applicazioni	U.1.03.02.19.001	U1.2.1.010	Prestazioni di terzi per la gestione dei servizi portuali - spese per utenze	0,00	0,00
U	V	Assistenza all'utente e formazione	U.1.03.02.19.002	U1.1.3.030	Lavori di manutenzione, riparazione, adattamento di locali a disposizione	0,00	0,00
U	V	Servizi di rete per trasmissione dati e VoIP e relativa manutenzione	U.1.03.02.19.004	U1.1.3.030	Lavori di manutenzione, riparazione, adattamento di locali a disposizione	0,00	0,00
U	V	Servizi di rete per trasmissione dati e VoIP e relativa manutenzione	U.1.03.02.19.004	U1.1.3.040	Locazioni passive e leasing	0,00	3.736,37
U	V	Servizi per i sistemi e relativa manutenzione	U.1.03.02.19.005	U1.1.3.030	Lavori di manutenzione, riparazione, adattamento di locali a disposizione	0,00	0,00
U	V	Servizi di sicurezza	U.1.03.02.19.006	U1.2.1.010	Prestazioni di terzi per la gestione dei servizi portuali - spese per utenze	1.166.455,38	1.282.069,82
U	V	Servizi per le postazioni di lavoro e relativa manutenzione	U.1.03.02.19.009	U1.1.3.030	Lavori di manutenzione, riparazione, adattamento di locali a disposizione	0,00	0,00
U	V	Servizi di consulenza e prestazioni professionali ICT	U.1.03.02.19.010	U1.1.3.050	Spese per consulenze, studi ed altre analoghe prestazioni professionali	0,00	3.355,00
U	IV	Altri servizi	U.1.03.02.99.000			171.269,18	221.227,03
U	V	Spese legali per esproprio	U.1.03.02.99.001	U1.1.3.170	Spese legali, giudiziarie e varie	0,00	0,00
U	V	Altre spese legali	U.1.03.02.99.002	U1.1.3.170	Spese legali, giudiziarie e varie	0,00	0,00
U	V	Quote di associazioni	U.1.03.02.99.003	U1.2.2.010	Contributi aventi attinenza allo sviluppo dell'attività portuale	70.389,47	71.578,61
U	V	Servizi di mobilità a terzi (bus navetta, ...)	U.1.03.02.99.008	U1.2.1.010	Prestazioni di terzi per la gestione dei servizi portuali - spese per utenze	0,00	0,00
U	V	Acquisto di servizi per verde e arredo urbano	U.1.03.02.99.009	U1.2.1.020	Prestazioni di terzi per manutenzioni, riparazioni, pulizia, assicurazioni e	225,00	43.086,09
U	V	Servizi per attività di rappresentanza	U.1.03.02.99.011	U1.1.3.160	Spese di rappresentanza	0,00	0,00
U	V	Altri servizi diversi n.a.c.	U.1.03.02.99.999	U1.2.1.010	Prestazioni di terzi per la gestione dei servizi portuali - spese per utenze	100.654,71	106.562,33
U	II	Trasferimenti correnti	U.1.04.00.00.000			450.126,70	428.394,53
U	III	Trasferimenti correnti a Amministrazioni Pubbliche	U.1.04.01.00.000			281.149,00	281.149,00
U	IV	Trasferimenti correnti a Amministrazioni Centrali	U.1.04.01.01.000			281.149,00	281.149,00

U	V	Trasferimenti correnti a Ministeri	U.1.04.01.01.001	U1.2.6.030	Oneri vari straordinari	0,00	0,00
U	V	Trasferimenti correnti a Ministero dell'Istruzione - Istituzioni scolastiche	U.1.04.01.01.002	U1.2.6.030	Oneri vari straordinari	0,00	0,00
U	V	Trasferimenti correnti al Ministero dell'economia in attuazione di norme in	U.1.04.01.01.020	U1.2.6.030	Oneri vari straordinari	281.149,00	281.149,00
U	III	Trasferimenti correnti a imprese	U.1.04.03.00.000			168.977,70	147.245,53
U	IV	Trasferimenti correnti a altre imprese	U.1.04.03.99.000			168.977,70	147.245,53
U	V	Trasferimenti correnti a altre imprese	U.1.04.03.99.999	U1.2.1.050	Applicazione comma 15 bis dell'art. 17 della L. 84/94	0,00	0,00
U	V	Trasferimenti correnti a altre imprese	U.1.04.03.99.999	U1.2.2.010	Contributi aventi attinenza allo sviluppo dell'attività portuale	168.977,70	147.245,53
U	II	Interessi passivi	U.1.07.00.00.000			0,00	0,00
U	III	Altri interessi passivi	U.1.07.06.00.000			0,00	0,00
U	IV	Interessi di mora	U.1.07.06.02.000			0,00	0,00
U	V	Interessi di mora ad altri soggetti	U.1.07.06.02.999	U1.2.3.010	Interessi passivi spese e commissioni bancarie	0,00	0,00
U	IV	Altri interessi passivi diversi	U.1.07.06.99.000			0,00	0,00
U	V	Altri interessi passivi ad altri soggetti	U.1.07.06.99.999	U1.2.3.010	Interessi passivi spese e commissioni bancarie	0,00	0,00
U	II	Rimborsi e poste correttive delle entrate	U.1.09.00.00.000			0,00	992,10
U	III	Altri Rimborsi di parte corrente di somme non dovute o incassate	U.1.09.99.00.000			0,00	992,10
U	IV	Rimborsi di parte corrente a imprese di somme non dovute o	U.1.09.99.05.000			0,00	992,10
U	V	Rimborsi di parte corrente a imprese di somme non dovute o incassate in	U.1.09.99.05.001	U1.2.5.010	Restituzioni e rimborsi diversi	0,00	992,10
U	II	Altre spese correnti	U.1.10.00.00.000			84.089,71	82.797,71
U	III	Fondi di riserva e altri accantonamenti	U.1.10.01.00.000			0,00	0,00
U	IV	Fondo di riserva	U.1.10.01.01.000			0,00	0,00
U	V	Fondi di riserva	U.1.10.01.01.001	U1.2.6.020	Fondo di riserva	0,00	0,00
U	IV	Fondo crediti di dubbia esigibilità di parte corrente	U.1.10.01.03.000			0,00	0,00
U	V	Fondo crediti di dubbia esigibilità di parte corrente	U.1.10.01.03.001	U1.2.6.020	Fondo di riserva	0,00	0,00
U	IV	Altri fondi e accantonamenti	U.1.10.01.99.000			0,00	0,00
U	V	Altri fondi n.a.c.	U.1.10.01.99.999	U1.4.1.010	Fondo rischi e oneri	0,00	0,00
U	V	Altri fondi n.a.c.	U.1.10.01.99.999	U1.5.1.010	Accantonamenti a fondi rischi ed oneri	0,00	0,00
U	III	Premi di assicurazione	U.1.10.04.00.000			78.924,71	77.632,71
U	IV	Premi di assicurazione contro i danni	U.1.10.04.01.000			78.924,71	77.632,71
U	V	Premi di assicurazione su beni immobili	U.1.10.04.01.002	U1.1.3.140	Premi di assicurazione	20.194,46	20.194,46
U	V	Premi di assicurazione su beni immobili	U.1.10.04.01.002	U1.2.1.020	Prestazioni di terzi per manutenzioni, riparazioni, pulizia, assicurazioni e	18.616,87	18.616,87
U	V	Premi di assicurazione per responsabilità civile verso terzi	U.1.10.04.01.003	U1.1.3.010	Spese connesse con l'utilizzo dei mezzi di trasporto terrestri	880,00	880,00
U	V	Premi di assicurazione per responsabilità civile verso terzi	U.1.10.04.01.003	U1.1.3.020	Spese connesse con l'utilizzo di mezzi nautici	0,00	0,00
U	V	Premi di assicurazione per responsabilità civile verso terzi	U.1.10.04.01.003	U1.1.3.140	Premi di assicurazione	0,00	0,00
U	V	Premi di assicurazione per responsabilità civile verso terzi	U.1.10.04.01.003	U1.2.1.020	Prestazioni di terzi per manutenzioni, riparazioni, pulizia, assicurazioni e	39.233,38	37.941,38
U	V	Altri premi di assicurazione contro i danni	U.1.10.04.01.999	U1.1.3.140	Premi di assicurazione	0,00	0,00
U	IV	Altri premi di assicurazione n.a.c.	U.1.10.04.99.000			0,00	0,00
U	V	Altri premi di assicurazione n.a.c.	U.1.10.04.99.999	U1.1.3.140	Premi di assicurazione	0,00	0,00
U	III	Spese dovute a sanzioni, risarcimenti e indennizzi	U.1.10.05.00.000			5.165,00	5.165,00
U	IV	Spese dovute a sanzioni	U.1.10.05.01.000			5.165,00	5.165,00
U	V	Spese dovute a sanzioni	U.1.10.05.01.001	U1.2.4.010	Imposte, tasse e tributi vari	5.165,00	5.165,00

U	IV	Spese per risarcimento danni	U.1.10.05.02.000			0,00	0,00
U	V	Spese per risarcimento danni	U.1.10.05.02.001	U1.2.6.010	Spese per liti, arbitraggi, risarcimenti ed accessori	0,00	0,00
U	III	Altre spese correnti n.a.c.	U.1.10.99.00.000			0,00	0,00
U	IV	Altre spese correnti n.a.c.	U.1.10.99.99.000			0,00	0,00
U	V	Altre spese correnti n.a.c.	U.1.10.99.99.999	U1.2.2.020	Contributi allo sviluppo delle realizzazioni di autostrade del mare,di	0,00	0,00
U	V	Altre spese correnti n.a.c.	U.1.10.99.99.999	U1.2.2.030	Partecipazione a progetti europei, nazionali e regionali	0,00	0,00
U	V	Altre spese correnti n.a.c.	U.1.10.99.99.999	U1.2.6.030	Oneri vari straordinari	0,00	0,00
U	V	Altre spese correnti n.a.c.	U.1.10.99.99.999	U1.2.6.040	Spese per realizzo delle entrate	0,00	0,00
U	I	Spese in conto capitale	U.2.00.00.00.000			7.326.096,97	49.930.660,33
U	II	Investimenti fissi lordi e acquisto di terreni	U.2.02.00.00.000			7.115.274,32	49.906.434,69
U	III	Beni materiali	U.2.02.01.00.000			6.927.117,64	49.574.341,03
U	IV	Mezzi di trasporto ad uso civile, di sicurezza e ordine pubblico	U.2.02.01.01.000			0,00	0,00
U	V	Mezzi di trasporto stradali	U.2.02.01.01.001	U2.1.2.020	Acquisto autoveicoli e motoveicoli e parti di ricambio degli stessi	0,00	0,00
U	V	Mezzi di trasporto per vie d'acqua	U.2.02.01.01.003	U2.1.2.030	Acquisto mezzi nautici e parti di ricambio degli stessi	0,00	0,00
U	V	Mezzi di trasporto ad uso civile, di sicurezza e ordine pubblico n.a.c.	U.2.02.01.01.999	U2.1.2.020	Acquisto autoveicoli e motoveicoli e parti di ricambio degli stessi	0,00	0,00
U	IV	Mobili e arredi	U.2.02.01.03.000			100,00	3.515,42
U	V	Mobili e arredi per ufficio	U.2.02.01.03.001	U2.1.2.050	Acquisto di mobili e macchine di ufficio	100,00	3.515,42
U	V	Mobili e arredi n.a.c.	U.2.02.01.03.999	U2.1.2.050	Acquisto di mobili e macchine di ufficio	0,00	0,00
U	IV	Impianti e macchinari	U.2.02.01.04.000			46.039,75	7.631,10
U	V	Macchinari	U.2.02.01.04.001	U2.1.2.010	Acquisto di attrezzature e macchinari	0,00	0,00
U	V	Macchinari	U.2.02.01.04.001	U2.1.2.050	Acquisto di mobili e macchine di ufficio	0,00	0,00
U	V	Impianti	U.2.02.01.04.002	U2.1.2.010	Acquisto di attrezzature e macchinari	46.039,75	7.631,10
U	IV	Attrezzature	U.2.02.01.05.000			34.524,78	0,00
U	V	Attrezzature n.a.c.	U.2.02.01.05.999	U2.1.2.010	Acquisto di attrezzature e macchinari	34.524,78	0,00
U	IV	Macchine per ufficio	U.2.02.01.06.000			0,00	0,00
U	V	Macchine per ufficio	U.2.02.01.06.001	U2.1.2.050	Acquisto di mobili e macchine di ufficio	0,00	0,00
U	IV	Hardware	U.2.02.01.07.000			0,00	0,00
U	V	Server	U.2.02.01.07.001	U2.1.2.050	Acquisto di mobili e macchine di ufficio	0,00	0,00
U	V	Postazioni di lavoro	U.2.02.01.07.002	U2.1.2.050	Acquisto di mobili e macchine di ufficio	0,00	0,00
U	V	Periferiche	U.2.02.01.07.003	U2.1.2.050	Acquisto di mobili e macchine di ufficio	0,00	0,00
U	V	Apparati di telecomunicazione	U.2.02.01.07.004	U2.1.2.010	Acquisto di attrezzature e macchinari	0,00	0,00
U	IV	Beni immobili	U.2.02.01.09.000			6.846.453,11	49.563.194,51
U	V	Fabbricati ad uso commerciale	U.2.02.01.09.002	U2.1.1.010	Acquisizione, costruzione, trasformazione di opere portuali ed immobiliari -	0,00	0,00
U	V	Infrastrutture portuali e aeroportuali	U.2.02.01.09.011	U2.1.1.010	Acquisizione, costruzione, trasformazione di opere portuali ed immobiliari -	6.846.453,11	49.563.194,51
U	V	Beni immobili n.a.c.	U.2.02.01.09.999	U2.1.1.010	Acquisizione, costruzione, trasformazione di opere portuali ed immobiliari -	0,00	0,00
U	III	Terreni e beni materiali non prodotti	U.2.02.02.00.000			0,00	0,00
U	IV	Terreni	U.2.02.02.01.000			0,00	0,00
U	V	Altri terreni n.a.c.	U.2.02.02.01.999	U2.1.1.010	Acquisizione, costruzione, trasformazione di opere portuali ed immobiliari -	0,00	0,00
U	III	Beni immateriali	U.2.02.03.00.000			188.156,68	332.093,66
U	IV	Software	U.2.02.03.02.000			2.255,88	2.652,18

U	V	Acquisto software	U.2.02.03.02.002	U2.1.2.040	Acquisto di beni immateriali (progetti, brevetti, ecc)	2.255,88	2.652,18
U	IV	Incarichi professionali per la realizzazione di investimenti	U.2.02.03.05.000			171.870,80	276.931,48
U	V	Incarichi professionali per la realizzazione di investimenti	U.2.02.03.05.001	U2.1.1.030	Azioni per lo sviluppo strategico del porto - studi, progettazioni,	171.870,80	276.931,48
U	IV	Manutenzione straordinaria su beni di terzi	U.2.02.03.06.000			14.030,00	52.510,00
U	V	Manutenzione straordinaria su beni demaniali di terzi	U.2.02.03.06.001	U2.1.1.020	Prestazione di terzi per manutenzioni straordinarie delle parti comuni in	14.030,00	52.510,00
U	V	Manutenzione straordinaria su beni demaniali di terzi	U.2.02.03.06.001	U2.1.1.040	Manutenzione straordinaria immobile sede ex art. 1, comma 618, L.F. 2008	0,00	0,00
U	II	Altri trasferimenti in conto capitale	U.2.04.00.00.000			0,00	0,00
U	III	Altri trasferimenti in conto capitale n.a.c. a Imprese	U.2.04.23.00.000			0,00	0,00
U	IV	Altri trasferimenti in conto capitale n.a.c. a altre Imprese	U.2.04.23.03.000			0,00	0,00
U	V	Altri trasferimenti in conto capitale n.a.c. a altre Imprese	U.2.04.23.03.999	U2.1.4.010	Concessioni di prestiti ed anticipazioni a breve termine	0,00	0,00
U	II	Altre spese in conto capitale	U.2.05.00.00.000			210.822,65	24.225,64
U	III	Altre spese in conto capitale n.a.c.	U.2.05.99.00.000			210.822,65	24.225,64
U	IV	Altre spese in conto capitale n.a.c.	U.2.05.99.99.000			210.822,65	24.225,64
U	V	Altre spese in conto capitale n.a.c.	U.2.05.99.99.999	U2.1.3.020	Partecipazione a progetti Europei, Nazionali e Regionali	210.822,65	24.225,64
U	V	Altre spese in conto capitale n.a.c.	U.2.05.99.99.999	U2.1.4.010	Concessioni di prestiti ed anticipazioni a breve termine	0,00	0,00
U	V	Altre spese in conto capitale n.a.c.	U.2.05.99.99.999	U2.1.4.030	Concessione di crediti diversi	0,00	0,00
U	I	Spese per incremento attività finanziarie	U.3.00.00.00.000			0,00	0,00
U	II	Acquisizioni di attività finanziarie	U.3.01.00.00.000			0,00	0,00
U	III	Acquisizioni di partecipazioni e conferimenti di capitale	U.3.01.01.00.000			0,00	0,00
U	IV	Acquisizioni di partecipazioni e conferimenti di capitale in altre	U.3.01.01.03.000			0,00	0,00
U	V	Acquisizioni di partecipazioni e conferimenti di capitale in imprese	U.3.01.01.03.001	U2.1.3.010	Sottoscrizioni ed acquisti di partecipazioni azionarie	0,00	0,00
U	V	Acquisizioni di partecipazioni e conferimenti di capitale in altre imprese	U.3.01.01.03.002	U2.1.3.010	Sottoscrizioni ed acquisti di partecipazioni azionarie	0,00	0,00
U	V	Acquisizioni di partecipazioni e conferimenti di capitale in altre imprese	U.3.01.01.03.003	U2.1.3.010	Sottoscrizioni ed acquisti di partecipazioni azionarie	0,00	0,00
U	II	Concessione crediti di breve termine	U.3.02.00.00.000			0,00	0,00
U	III	Concessione crediti di breve periodo a tasso agevolato a Imprese	U.3.02.03.00.000			0,00	0,00
U	IV	Concessione crediti di breve periodo a tasso agevolato a altre	U.3.02.03.04.000			0,00	0,00
U	V	Concessione crediti di breve periodo a tasso agevolato a altre Imprese	U.3.02.03.04.999	U2.1.4.010	Concessioni di prestiti ed anticipazioni a breve termine	0,00	0,00
U	V	Concessione crediti di breve periodo a tasso agevolato a altre Imprese	U.3.02.03.04.999	U2.1.4.030	Concessione di crediti diversi	0,00	0,00
U	I	Rimborso Prestiti	U.4.00.00.00.000			0,00	0,00
U	II	Rimborso di titoli obbligazionari	U.4.01.00.00.000			0,00	0,00
U	III	Rimborso di titoli obbligazionari a breve termine	U.4.01.01.00.000			0,00	0,00
U	IV	Rimborso di titoli obbligazionari a breve termine in valuta domestica	U.4.01.01.01.000			0,00	0,00
U	V	Rimborso prestiti - titoli a tasso fisso - valuta domestica	U.4.01.01.01.001	U2.2.1.010	Rimborso di finanziamenti a breve termine	0,00	0,00
U	III	Rimborso di titoli obbligazionari a medio-lungo termine	U.4.01.02.00.000			0,00	0,00
U	IV	Rimborso di titoli obbligazionari a medio-lungo termine in valuta	U.4.01.02.01.000			0,00	0,00
U	V	Rimborso di titoli obbligazionari a medio-lungo termine a tasso fisso - valuta	U.4.01.02.01.001	U2.2.3.010	Rimborso di obbligazioni	0,00	0,00
U	II	Rimborso prestiti a breve termine	U.4.02.00.00.000			0,00	0,00
U	III	Chiusura Anticipazioni	U.4.02.02.00.000			0,00	0,00
U	IV	Chiusura Anticipazioni a titolo oneroso	U.4.02.02.01.000			0,00	0,00
U	V	Chiusura Anticipazioni a titolo oneroso ricevute da altri soggetti	U.4.02.02.01.999	U2.2.1.010	Rimborso di finanziamenti a breve termine	0,00	0,00

U	II	Rimborso mutui e altri finanziamenti a medio lungo termine	U.4.03.00.00.000			0,00	0,00
U	III	Rimborso Mutui e altri finanziamenti a medio lungo termine	U.4.03.01.00.000			0,00	0,00
U	IV	Rimborso Mutui e altri finanziamenti a medio lungo termine ad	U.4.03.01.01.000			0,00	0,00
U	V	Rimborso mutui e altri finanziamenti a medio lungo termine a Ministeri	U.4.03.01.01.001	U2.2.1.020	Rimborso di finanziamenti a medio e lungo termine	0,00	0,00
U	IV	Rimborso Mutui e altri finanziamenti a medio lungo termine a Imprese	U.4.03.01.04.000			0,00	0,00
U	V	Rimborso Mutui e altri finanziamenti a medio lungo termine a Cassa	U.4.03.01.04.003	U2.2.1.020	Rimborso di finanziamenti a medio e lungo termine	0,00	0,00
U	I	Uscite per conto terzi e partite di giro	U.7.00.00.00.000			1.984.334,96	1.986.842,80
U	II	Uscite per partite di giro	U.7.01.00.00.000			1.894.817,59	1.894.645,76
U	III	Versamenti di ritenute su Redditi da lavoro dipendente	U.7.01.02.00.000			1.284.765,04	1.297.344,12
U	IV	Versamenti di ritenute erariali su Redditi da lavoro dipendente	U.7.01.02.01.000			1.019.558,90	1.016.960,19
U	V	Versamenti di ritenute erariali su Redditi da lavoro dipendente riscosse per	U.7.01.02.01.001	U3.1.1.010	Ritenute erariali	1.019.558,90	1.016.960,19
U	IV	Versamenti di ritenute previdenziali e assistenziali su Redditi da	U.7.01.02.02.000			261.357,00	276.534,79
U	V	Versamenti di ritenute previdenziali e assistenziali su Redditi da lavoro	U.7.01.02.02.001	U3.1.1.020	Ritenute previdenziali ed assistenziali	261.357,00	276.534,79
U	IV	Altri versamenti di ritenute al personale dipendente per conto di terzi	U.7.01.02.99.000			3.849,14	3.849,14
U	V	Altri versamenti di ritenute al personale dipendente per conto di terzi	U.7.01.02.99.999	U3.1.1.030	Ritenute diverse	3.849,14	3.849,14
U	III	Versamenti di ritenute su Redditi da lavoro autonomo	U.7.01.03.00.000			135.000,00	89.358,99
U	IV	Versamenti di ritenute erariali su Redditi da lavoro autonomo per	U.7.01.03.01.000			110.000,00	79.536,78
U	V	Versamenti di ritenute erariali su Redditi da lavoro autonomo per conto terzi	U.7.01.03.01.001	U3.1.1.010	Ritenute erariali	110.000,00	79.536,78
U	IV	Versamenti di ritenute previdenziali e assistenziali su Redditi da	U.7.01.03.02.000			25.000,00	9.822,21
U	V	Versamenti di ritenute previdenziali e assistenziali su Redditi da lavoro	U.7.01.03.02.001	U3.1.1.020	Ritenute previdenziali ed assistenziali	25.000,00	9.822,21
U	III	Altre uscite per partite di giro	U.7.01.99.00.000			475.052,55	507.942,65
U	IV	Spese non andate a buon fine	U.7.01.99.01.000			1.694,06	0,00
U	V	Spese non andate a buon fine	U.7.01.99.01.001	U3.1.1.070	Partite in sospeso	1.694,06	0,00
U	IV	Costituzione fondi economici e carte aziendali	U.7.01.99.03.000			20.000,00	20.000,00
U	V	Costituzione fondi economici e carte aziendali	U.7.01.99.03.001	U3.1.1.080	Anticipazione fondo economato	20.000,00	20.000,00
U	IV	Altre uscite per partite di giro n.a.c.	U.7.01.99.99.000			453.358,49	487.942,65
U	V	Altre uscite per partite di giro n.a.c.	U.7.01.99.99.999	U3.1.1.040	Anticipazioni dell'Autorità Portuale al personale	0,00	0,00
U	V	Altre uscite per partite di giro n.a.c.	U.7.01.99.99.999	U3.1.1.070	Partite in sospeso	0,00	0,00
U	V	Altre uscite per partite di giro n.a.c.	U.7.01.99.99.999	U3.1.1.090	IVA	453.358,49	487.942,65
U	II	Uscite per conto terzi	U.7.02.00.00.000			89.517,37	92.197,04
U	III	Acquisto di beni e servizi per conto terzi	U.7.02.01.00.000			88.919,04	92.197,04
U	IV	Acquisto di beni per conto di terzi	U.7.02.01.01.000			850,50	850,50
U	V	Acquisto di beni per conto di terzi	U.7.02.01.01.001	U3.1.1.060	Somme pagate per conto terzi	850,50	850,50
U	IV	Acquisto di servizi per conto di terzi	U.7.02.01.02.000			88.068,54	91.346,54
U	V	Acquisto di servizi per conto di terzi	U.7.02.01.02.001	U3.1.1.060	Somme pagate per conto terzi	88.068,54	91.346,54
U	III	Depositi di/preso terzi	U.7.02.04.00.000			598,33	0,00
U	IV	Costituzione di depositi cauzionali o contrattuali presso terzi	U.7.02.04.01.000			598,33	0,00
U	V	Costituzione di depositi cauzionali o contrattuali presso terzi	U.7.02.04.01.001	U3.1.1.070	Partite in sospeso	598,33	0,00
TOTALE USCITE						18.751.494,63	60.474.268,13

011097748 - Autorità di Sistema Portuale del Mar Ionio - Porto di Taranto

		Importo nel periodo	Importo a tutto il periodo
E.2.00.00.00.000	Trasferimenti correnti	9.260.998,00	9.260.998,00
E.2.01.00.00.000	Trasferimenti correnti	9.260.998,00	9.260.998,00
E.2.01.01.00.000	Trasferimenti correnti da Amministrazioni pubbliche	9.260.998,00	9.260.998,00
E.2.01.01.01.000	Trasferimenti correnti da Amministrazioni Centrali	9.260.998,00	9.260.998,00
E.2.01.01.01.001	Trasferimenti correnti da Ministeri	9.260.998,00	9.260.998,00
E.3.00.00.00.000	Entrate extratributarie	20.822.013,35	20.822.013,35
E.3.01.00.00.000	Vendita di beni e servizi e proventi derivanti dalla gestione dei beni	20.624.768,79	20.624.768,79
E.3.01.02.00.000	Entrate dalla vendita e dall'erogazione di servizi	17.861.773,46	17.861.773,46
E.3.01.02.01.000	Entrate dalla vendita di servizi	17.861.773,46	17.861.773,46
E.3.01.02.01.035	Proventi da autorizzazioni	167.163,15	167.163,15
E.3.01.02.01.999	Proventi da servizi n.a.c.	17.694.610,31	17.694.610,31
E.3.01.03.00.000	Proventi derivanti dalla gestione dei beni	2.762.995,33	2.762.995,33
E.3.01.03.01.000	Canoni e concessioni e diritti reali di godimento	2.762.995,33	2.762.995,33
E.3.01.03.01.001	Diritti reali di godimento	408,42	408,42
E.3.01.03.01.002	Canone occupazione spazi e aree pubbliche	2.762.586,91	2.762.586,91
E.3.03.00.00.000	Interessi attivi	123,35	123,35
E.3.03.03.00.000	Altri interessi attivi	123,35	123,35
E.3.03.03.02.000	Interessi attivi di mora	119,44	119,44
E.3.03.03.02.999	Interessi attivi di mora da altri soggetti	119,44	119,44
E.3.03.03.03.000	Interessi attivi da conti della tesoreria dello Stato o di altre Amministrazioni pubbliche	3,91	3,91
E.3.03.03.03.001	Interessi attivi da conti della tesoreria dello Stato o di altre Amministrazioni pubbliche	3,91	3,91
E.3.05.00.00.000	Rimborsi e altre entrate correnti	197.121,21	197.121,21
E.3.05.01.00.000	Indennizzi di assicurazione	50.789,03	50.789,03
E.3.05.01.99.000	Altri indennizzi di assicurazione n.a.c.	50.789,03	50.789,03
E.3.05.01.99.999	Altri indennizzi di assicurazione n.a.c.	50.789,03	50.789,03
E.3.05.02.00.000	Rimborsi in entrata	41.625,74	41.625,74
E.3.05.02.01.000	Rimborsi ricevuti per spese di personale (comando, distacco, fuori ruolo, convenzioni,	287,39	287,39
E.3.05.02.01.001	Rimborsi ricevuti per spese di personale (comando, distacco, fuori ruolo, convenzioni,	287,39	287,39

E.3.05.02.03.000	Entrate da rimborsi, recuperi e restituzioni di somme non dovute o incassate in eccesso	41.338,35	41.338,35
E.3.05.02.03.002	Entrate da rimborsi, recuperi e restituzioni di somme non dovute o incassate in eccesso	270,08	270,08
E.3.05.02.03.004	Entrate da rimborsi, recuperi e restituzioni di somme non dovute o incassate in eccesso	10.878,36	10.878,36
E.3.05.02.03.005	Entrate da rimborsi, recuperi e restituzioni di somme non dovute o incassate in eccesso	30.040,91	30.040,91
E.3.05.02.03.008	Entrate da rimborsi, recuperi e restituzioni di somme non dovute o incassate in eccesso	149,00	149,00
E.3.05.99.00.000	Altre entrate correnti n.a.c.	104.706,44	104.706,44
E.3.05.99.99.000	Altre entrate correnti n.a.c.	104.706,44	104.706,44
E.3.05.99.99.999	Altre entrate correnti n.a.c.	104.706,44	104.706,44
E.4.00.00.00.000	Entrate in conto capitale	15.792.354,06	15.792.354,06
E.4.02.00.00.000	Contributi agli investimenti	15.691.094,82	15.691.094,82
E.4.02.01.00.000	Contributi agli investimenti da amministrazioni pubbliche	15.668.968,13	15.668.968,13
E.4.02.01.01.000	Contributi agli investimenti da Amministrazioni Centrali	15.668.968,13	15.668.968,13
E.4.02.01.01.001	Contributi agli investimenti da Ministeri	15.668.968,13	15.668.968,13
E.4.02.05.00.000	Contributi agli investimenti dall'Unione Europea e dal Resto del Mondo	22.126,69	22.126,69
E.4.02.05.99.000	Altri contributi agli investimenti dall'Unione Europea	22.126,69	22.126,69
E.4.02.05.99.999	Altri contributi agli investimenti dall'Unione Europea	22.126,69	22.126,69
E.4.05.00.00.000	Altre entrate in conto capitale	101.259,24	101.259,24
E.4.05.04.00.000	Altre entrate in conto capitale n.a.c.	101.259,24	101.259,24
E.4.05.04.99.000	Altre entrate in conto capitale n.a.c.	101.259,24	101.259,24
E.4.05.04.99.999	Altre entrate in conto capitale n.a.c.	101.259,24	101.259,24
E.9.00.00.00.000	Entrate per conto terzi e partite di giro	1.946.813,65	1.946.813,65
E.9.01.00.00.000	Entrate per partite di giro	1.862.280,10	1.862.280,10
E.9.01.02.00.000	Ritenute su redditi da lavoro dipendente	1.297.295,08	1.297.295,08
E.9.01.02.01.000	Ritenute erariali su redditi da lavoro dipendente per conto terzi	1.016.911,17	1.016.911,17
E.9.01.02.01.001	Ritenute erariali su redditi da lavoro dipendente per conto terzi	1.016.911,17	1.016.911,17
E.9.01.02.02.000	Ritenute previdenziali e assistenziali su redditi da lavoro dipendente per conto terzi	276.534,77	276.534,77
E.9.01.02.02.001	Ritenute previdenziali e assistenziali su redditi da lavoro dipendente per conto terzi	276.534,77	276.534,77
E.9.01.02.99.000	Altre ritenute al personale dipendente per conto di terzi	3.849,14	3.849,14
E.9.01.02.99.999	Altre ritenute al personale dipendente per conto di terzi	3.849,14	3.849,14
E.9.01.03.00.000	Ritenute su redditi da lavoro autonomo	116.161,45	116.161,45
E.9.01.03.01.000	Ritenute erariali su redditi da lavoro autonomo per conto terzi	106.339,24	106.339,24
E.9.01.03.01.001	Ritenute erariali su redditi da lavoro autonomo per conto terzi	106.339,24	106.339,24

E.9.01.03.02.000	Ritenute previdenziali e assistenziali su redditi da lavoro autonomo per conto terzi	9.822,21	9.822,21
E.9.01.03.02.001	Ritenute previdenziali e assistenziali su redditi da lavoro autonomo per conto terzi	9.822,21	9.822,21
E.9.01.99.00.000	Altre entrate per partite di giro	448.823,57	448.823,57
E.9.01.99.01.000	Entrate a seguito di spese non andate a buon fine	1.694,06	1.694,06
E.9.01.99.01.001	Entrate a seguito di spese non andate a buon fine	1.694,06	1.694,06
E.9.01.99.03.000	Rimborso di fondi economali e carte aziendali	20.000,00	20.000,00
E.9.01.99.03.001	Rimborso di fondi economali e carte aziendali	20.000,00	20.000,00
E.9.01.99.99.000	Altre entrate per partite di giro diverse	427.129,51	427.129,51
E.9.01.99.99.999	Altre entrate per partite di giro diverse	427.129,51	427.129,51
E.9.02.00.00.000	Entrate per conto terzi	84.533,55	84.533,55
E.9.02.01.00.000	Rimborsi per acquisto di beni e servizi per conto terzi	83.935,22	83.935,22
E.9.02.01.01.000	Rimborso per acquisti di beni per conto di terzi	850,50	850,50
E.9.02.01.01.001	Rimborso per acquisti di beni per conto di terzi	850,50	850,50
E.9.02.01.02.000	Rimborso per acquisto di servizi per conto di terzi	83.084,72	83.084,72
E.9.02.01.02.001	Rimborso per acquisto di servizi per conto di terzi	83.084,72	83.084,72
E.9.02.04.00.000	Depositi di/presso terzi	598,33	598,33
E.9.02.04.01.000	Costituzione di depositi cauzionali o contrattuali di terzi	598,33	598,33
E.9.02.04.01.001	Costituzione di depositi cauzionali o contrattuali di terzi	598,33	598,33
TOTALE INCASSI		47.822.179,06	47.822.179,06

PAGAMENTI

Annuale 2019

011097748 - Autorità di Sistema Portuale del Mar Ionio - Porto di Taranto

		Importo nel periodo	Importo a tutto il periodo
U.1.00.00.00.000	Spese correnti	8.556.765,00	8.556.765,00
U.1.01.00.00.000	Redditi da lavoro dipendente	3.927.123,14	3.927.123,14
U.1.01.01.00.000	Retribuzioni lorde	3.060.256,71	3.060.256,71
U.1.01.01.01.000	Retribuzioni in denaro	3.054.649,79	3.054.649,79
U.1.01.01.01.002	Voci stipendiali corrisposte al personale a tempo indeterminato	2.931.271,01	2.931.271,01
U.1.01.01.01.003	Straordinario per il personale a tempo indeterminato	119.362,39	119.362,39
U.1.01.01.01.004	Indennità ed altri compensi, esclusi i rimborsi spesa per missione, corrisposti al personale	4.016,39	4.016,39
U.1.01.01.02.000	Altre spese per il personale	5.606,92	5.606,92
U.1.01.01.02.999	Altre spese per il personale n.a.c.	5.606,92	5.606,92
U.1.01.02.00.000	Contributi sociali a carico dell'ente	866.866,43	866.866,43
U.1.01.02.01.000	Contributi sociali effettivi a carico dell'ente	778.435,13	778.435,13
U.1.01.02.01.001	Contributi obbligatori per il personale	762.134,37	762.134,37
U.1.01.02.01.002	Contributi previdenza complementare	14.305,00	14.305,00
U.1.01.02.01.999	Altri contributi sociali effettivi n.a.c.	1.995,76	1.995,76
U.1.01.02.02.000	Altri Contributi sociali	88.431,30	88.431,30
U.1.01.02.02.003	Accantonamento per indennità di fine servizio rapporto - quota annuale	88.431,30	88.431,30
U.1.02.00.00.000	Imposte e tasse a carico dell'ente	278.966,36	278.966,36
U.1.02.01.00.000	Imposte, tasse e proventi assimilati a carico dell'ente	278.966,36	278.966,36
U.1.02.01.01.000	Imposta regionale sulle attività produttive (IRAP)	277.312,51	277.312,51
U.1.02.01.01.001	Imposta regionale sulle attività produttive (IRAP)	277.312,51	277.312,51
U.1.02.01.02.000	Imposta di registro e di bollo	217,50	217,50
U.1.02.01.02.001	Imposta di registro e di bollo	217,50	217,50
U.1.02.01.99.000	Imposte, tasse e proventi assimilati a carico dell'ente n.a.c.	1.436,35	1.436,35
U.1.02.01.99.999	Imposte, tasse e proventi assimilati a carico dell'ente n.a.c.	1.436,35	1.436,35
U.1.03.00.00.000	Acquisto di beni e servizi	3.838.491,16	3.838.491,16
U.1.03.01.00.000	Acquisto di beni	39.600,33	39.600,33
U.1.03.01.01.000	Giornali, riviste e pubblicazioni	3.947,70	3.947,70
U.1.03.01.01.001	Giornali e riviste	3.947,70	3.947,70
U.1.03.01.02.000	Altri beni di consumo	35.652,63	35.652,63
U.1.03.01.02.001	Carta, cancelleria e stampati	17.283,19	17.283,19
U.1.03.01.02.002	Carburanti, combustibili e lubrificanti	12.784,97	12.784,97
U.1.03.01.02.004	Vestiaro	2.615,07	2.615,07

U.1.03.01.02.005	Accessori per uffici e alloggi	417,24	417,24
U.1.03.01.02.006	Materiale informatico	436,28	436,28
U.1.03.01.02.011	Generi alimentari	1.158,89	1.158,89
U.1.03.01.02.014	Stampati specialistici	513,74	513,74
U.1.03.01.02.999	Altri beni e materiali di consumo n.a.c.	443,25	443,25
U.1.03.02.00.000	Acquisto di servizi	3.798.890,83	3.798.890,83
U.1.03.02.01.000	Organi e incarichi istituzionali dell'amministrazione	330.227,45	330.227,45
U.1.03.02.01.001	Organi istituzionali dell'amministrazione - Indennità	247.159,47	247.159,47
U.1.03.02.01.002	Organi istituzionali dell'amministrazione - Rimborsi	31.276,45	31.276,45
U.1.03.02.01.008	Compensi agli organi istituzionali di revisione, di controllo ed altri incarichi istituzionali	51.791,53	51.791,53
U.1.03.02.02.000	Organizzazione eventi, pubblicità e servizi per trasferta	206.136,62	206.136,62
U.1.03.02.02.002	Indennità di missione e di trasferta	51.772,33	51.772,33
U.1.03.02.02.004	Pubblicità	1.269,76	1.269,76
U.1.03.02.02.005	Organizzazione e partecipazione a manifestazioni e convegni	149.354,53	149.354,53
U.1.03.02.02.999	Altre spese per relazioni pubbliche, convegni e mostre, pubblicità n.a.c.	3.740,00	3.740,00
U.1.03.02.04.000	Acquisto di servizi per formazione e addestramento del personale dell'ente	21.587,50	21.587,50
U.1.03.02.04.004	Acquisto di servizi per formazione obbligatoria	6.524,00	6.524,00
U.1.03.02.04.999	Acquisto di servizi per altre spese per formazione e addestramento n.a.c.	15.063,50	15.063,50
U.1.03.02.05.000	Utenze e canoni	372.537,51	372.537,51
U.1.03.02.05.001	Telefonia fissa	6.727,16	6.727,16
U.1.03.02.05.002	Telefonia mobile	15.507,90	15.507,90
U.1.03.02.05.003	Accesso a banche dati e a pubblicazioni on line	14.510,05	14.510,05
U.1.03.02.05.004	Energia elettrica	268.111,07	268.111,07
U.1.03.02.05.005	Acqua	67.681,33	67.681,33
U.1.03.02.07.000	Utilizzo di beni di terzi	60.692,79	60.692,79
U.1.03.02.07.004	Noleggi di hardware	25.305,25	25.305,25
U.1.03.02.07.006	Licenze d'uso per software	33.143,20	33.143,20
U.1.03.02.07.008	Noleggi di impianti e macchinari	2.244,34	2.244,34
U.1.03.02.09.000	Manutenzione ordinaria e riparazioni	885.293,65	885.293,65
U.1.03.02.09.001	Manutenzione ordinaria e riparazioni di mezzi ad uso civile, di sicurezza e ordine pubblico	4.949,68	4.949,68
U.1.03.02.09.004	Manutenzione ordinaria e riparazioni di impianti e macchinari	295.390,78	295.390,78
U.1.03.02.09.005	Manutenzione ordinaria e riparazioni di attrezzature	10.001,88	10.001,88
U.1.03.02.09.006	Manutenzione ordinaria e riparazioni di macchine per ufficio	609,45	609,45
U.1.03.02.09.008	Manutenzione ordinaria e riparazioni di beni immobili	535.438,50	535.438,50
U.1.03.02.09.011	Manutenzione ordinaria e riparazioni di altri beni materiali	38.903,36	38.903,36
U.1.03.02.11.000	Prestazioni professionali e specialistiche	33.515,72	33.515,72

U.1.03.02.11.006	Patrocinio legale	33.515,72	33.515,72
U.1.03.02.12.000	Lavoro flessibile, quota LSU e acquisto di servizi da agenzie di lavoro interinale	61.252,47	61.252,47
U.1.03.02.12.001	Acquisto di servizi da agenzie di lavoro interinale	61.252,47	61.252,47
U.1.03.02.13.000	Servizi ausiliari per il funzionamento dell'ente	197.994,81	197.994,81
U.1.03.02.13.001	Servizi di sorveglianza, custodia e accoglienza	99.773,53	99.773,53
U.1.03.02.13.002	Servizi di pulizia e lavanderia	68.209,32	68.209,32
U.1.03.02.13.999	Altri servizi ausiliari n.a.c.	30.011,96	30.011,96
U.1.03.02.16.000	Servizi amministrativi	90.799,12	90.799,12
U.1.03.02.16.002	Spese postali	1.917,84	1.917,84
U.1.03.02.16.999	Altre spese per servizi amministrativi	88.881,28	88.881,28
U.1.03.02.17.000	Servizi finanziari	18.320,18	18.320,18
U.1.03.02.17.001	Commissioni per servizi finanziari	2,53	2,53
U.1.03.02.17.002	Oneri per servizio di tesoreria	18.317,65	18.317,65
U.1.03.02.18.000	Servizi sanitari	815,40	815,40
U.1.03.02.18.001	Spese per accertamenti sanitari resi necessari dall'attività lavorativa	815,40	815,40
U.1.03.02.19.000	Servizi informatici e di telecomunicazioni	1.298.490,58	1.298.490,58
U.1.03.02.19.001	Gestione e manutenzione applicazioni	9.329,39	9.329,39
U.1.03.02.19.004	Servizi di rete per trasmissione dati e VoIP e relativa manutenzione	3.736,37	3.736,37
U.1.03.02.19.006	Servizi di sicurezza	1.282.069,82	1.282.069,82
U.1.03.02.19.010	Servizi di consulenza e prestazioni professionali ICT	3.355,00	3.355,00
U.1.03.02.99.000	Altri servizi	221.227,03	221.227,03
U.1.03.02.99.003	Quote di associazioni	71.578,61	71.578,61
U.1.03.02.99.009	Acquisto di servizi per verde e arredo urbano	43.086,09	43.086,09
U.1.03.02.99.999	Altri servizi diversi n.a.c.	106.562,33	106.562,33
U.1.04.00.00.000	Trasferimenti correnti	428.394,53	428.394,53
U.1.04.01.00.000	Trasferimenti correnti a Amministrazioni Pubbliche	281.149,00	281.149,00
U.1.04.01.01.000	Trasferimenti correnti a Amministrazioni Centrali	281.149,00	281.149,00
U.1.04.01.01.020	Trasferimenti correnti al Ministero dell'economia in attuazione di norme in materia di	281.149,00	281.149,00
U.1.04.03.00.000	Trasferimenti correnti a Imprese	147.245,53	147.245,53
U.1.04.03.99.000	Trasferimenti correnti a altre imprese	147.245,53	147.245,53
U.1.04.03.99.999	Trasferimenti correnti a altre imprese	147.245,53	147.245,53
U.1.09.00.00.000	Rimborsi e poste correttive delle entrate	992,10	992,10
U.1.09.99.00.000	Altri Rimborsi di parte corrente di somme non dovute o incassate in eccesso	992,10	992,10
U.1.09.99.05.000	Rimborsi di parte corrente a Imprese di somme non dovute o incassate in eccesso	992,10	992,10
U.1.09.99.05.001	Rimborsi di parte corrente a Imprese di somme non dovute o incassate in eccesso	992,10	992,10
U.1.10.00.00.000	Altre spese correnti	82.797,71	82.797,71

U.1.10.04.00.000	Premi di assicurazione		77.632,71	77.632,71
U.1.10.04.01.000	Premi di assicurazione contro i danni		77.632,71	77.632,71
U.1.10.04.01.002	Premi di assicurazione su beni immobili		38.811,33	38.811,33
U.1.10.04.01.003	Premi di assicurazione per responsabilità civile verso terzi		38.821,38	38.821,38
U.1.10.05.00.000	Spese dovute a sanzioni, risarcimenti e indennizzi		5.165,00	5.165,00
U.1.10.05.01.000	Spese dovute a sanzioni		5.165,00	5.165,00
U.1.10.05.01.001	Spese dovute a sanzioni		5.165,00	5.165,00
U.2.00.00.00.000	Spese in conto capitale		49.930.660,33	49.930.660,33
U.2.02.00.00.000	Investimenti fissi lordi e acquisto di terreni		49.906.434,69	49.906.434,69
U.2.02.01.00.000	Beni materiali		49.574.341,03	49.574.341,03
U.2.02.01.03.000	Mobili e arredi		3.515,42	3.515,42
U.2.02.01.03.001	Mobili e arredi per ufficio		3.515,42	3.515,42
U.2.02.01.04.000	Impianti e macchinari		7.631,10	7.631,10
U.2.02.01.04.002	Impianti		7.631,10	7.631,10
U.2.02.01.09.000	Beni immobili		49.563.194,51	49.563.194,51
U.2.02.01.09.011	Infrastrutture portuali e aeroportuali		49.563.194,51	49.563.194,51
U.2.02.03.00.000	Beni immateriali		332.093,66	332.093,66
U.2.02.03.02.000	Software		2.652,18	2.652,18
U.2.02.03.02.002	Acquisto software		2.652,18	2.652,18
U.2.02.03.05.000	Incarichi professionali per la realizzazione di investimenti		276.931,48	276.931,48
U.2.02.03.05.001	Incarichi professionali per la realizzazione di investimenti		276.931,48	276.931,48
U.2.02.03.06.000	Manutenzione straordinaria su beni di terzi		52.510,00	52.510,00
U.2.02.03.06.001	Manutenzione straordinaria su beni demaniali di terzi		52.510,00	52.510,00
U.2.05.00.00.000	Altre spese in conto capitale		24.225,64	24.225,64
U.2.05.99.00.000	Altre spese in conto capitale n.a.c.		24.225,64	24.225,64
U.2.05.99.99.000	Altre spese in conto capitale n.a.c.		24.225,64	24.225,64
U.2.05.99.99.999	Altre spese in conto capitale n.a.c.		24.225,64	24.225,64
U.7.00.00.00.000	Uscite per conto terzi e partite di giro		1.986.842,80	1.986.842,80
U.7.01.00.00.000	Uscite per partite di giro		1.894.645,76	1.894.645,76
U.7.01.02.00.000	Versamenti di ritenute su Redditi da lavoro dipendente		1.297.344,12	1.297.344,12
U.7.01.02.01.000	Versamenti di ritenute erariali su Redditi da lavoro dipendente riscosse per conto terzi		1.016.960,19	1.016.960,19
U.7.01.02.01.001	Versamenti di ritenute erariali su Redditi da lavoro dipendente riscosse per conto terzi		1.016.960,19	1.016.960,19
U.7.01.02.02.000	Versamenti di ritenute previdenziali e assistenziali su Redditi da lavoro dipendente riscosse		276.534,79	276.534,79
U.7.01.02.02.001	Versamenti di ritenute previdenziali e assistenziali su Redditi da lavoro dipendente		276.534,79	276.534,79
U.7.01.02.99.000	Altri versamenti di ritenute al personale dipendente per conto di terzi		3.849,14	3.849,14
U.7.01.02.99.999	Altri versamenti di ritenute al personale dipendente per conto di terzi		3.849,14	3.849,14

U.7.01.03.00.000	Versamenti di ritenute su Redditi da lavoro autonomo		89.358,99	89.358,99
U.7.01.03.01.000	Versamenti di ritenute erariali su Redditi da lavoro autonomo per conto terzi		79.536,78	79.536,78
U.7.01.03.01.001	Versamenti di ritenute erariali su Redditi da lavoro autonomo per conto terzi		79.536,78	79.536,78
U.7.01.03.02.000	Versamenti di ritenute previdenziali e assistenziali su Redditi da lavoro autonomo per conto		9.822,21	9.822,21
U.7.01.03.02.001	Versamenti di ritenute previdenziali e assistenziali su Redditi da lavoro autonomo per		9.822,21	9.822,21
U.7.01.99.00.000	Altre uscite per partite di giro		507.942,65	507.942,65
U.7.01.99.03.000	Costituzione fondi economali e carte aziendali		20.000,00	20.000,00
U.7.01.99.03.001	Costituzione fondi economali e carte aziendali		20.000,00	20.000,00
U.7.01.99.99.000	Altre uscite per partite di giro n.a.c.		487.942,65	487.942,65
U.7.01.99.99.999	Altre uscite per partite di giro n.a.c.		487.942,65	487.942,65
U.7.02.00.00.000	Uscite per conto terzi		92.197,04	92.197,04
U.7.02.01.00.000	Acquisto di beni e servizi per conto terzi		92.197,04	92.197,04
U.7.02.01.01.000	Acquisto di beni per conto di terzi		850,50	850,50
U.7.02.01.01.001	Acquisto di beni per conto di terzi		850,50	850,50
U.7.02.01.02.000	Acquisto di servizi per conto di terzi		91.346,54	91.346,54
U.7.02.01.02.001	Acquisto di servizi per conto di terzi		91.346,54	91.346,54
TOTALE PAGAMENTI			60.474.268,13	60.474.268,13



Ministero delle Infrastrutture e dei Trasporti

DIPARTIMENTO PER I TRASPORTI, LA NAVIGAZIONE, GLI AFFARI GENERALI ED IL PERSONALE
DIREZIONE GENERALE PER LA VIGILANZA SULLE AUTORITÀ PORTUALI,
LE INFRASTRUTTURE PORTUALI ED IL TRASPORTO MARITTIMO E PER VIE D'ACQUA INTERNE

DGVPTM/DIV.2/PDC

Rif. Prot. n. 20922 del 25/08/2020

All'Autorità di Sistema Portuale del Mar Ionio
protocollo.autportta@postecert.it

E, p.c. Al Ministero dell'Economia e delle Finanze - R.G.S.
I.G.F. – Uff. 7°
rgs.ragionieregenerale.coordinamento@pec.mef.gov.it

Alla Corte dei Conti
Sezione Controllo Enti
sezione.controllo.entis@corteconticert.it

OGGETTO: AdSP del Mar Ionio– Rendiconto generale 2019. Approvazione.

Si fa riferimento alla delibera n. 6 del 29 giugno 2020 con la quale il Comitato di gestione di codesta Autorità ha approvato il Rendiconto generale per l'esercizio 2019.

Il suddetto documento contabile presenta un avanzo finanziario di competenza pari a 64.712.819 euro, determinato dalla somma algebrica tra il saldo di 21.239.546 euro delle partite correnti ed il saldo di 43.473.273 euro delle operazioni in conto capitale.

Il fondo cassa di 199.092.283 euro è generato dal fondo cassa iniziale di 211.744.372 euro, da incassi per 47.822.179 euro e da pagamenti per 60.474.268 euro.

L'avanzo di amministrazione pari a 217.053.660 euro consegue dalla somma algebrica tra l'avanzo di amministrazione iniziale pari a 152.281.266 euro, l'avanzo finanziario di competenza di 64.712.819 euro e la variazione positiva dei residui per 59.575 euro, riaccertati con delibera n. 4/2020.

La gestione dei residui ha prodotto durante l'esercizio le seguenti movimentazioni:

- i residui attivi iniziali pari a 60.875.196 euro, incassati per 16.576.241 euro ed eliminati per 2.725 euro, si assestano a 44.296.230 euro; i residui di nuova formazione ammontano a 52.218.375 euro, determinando dei residui attivi finali pari a 96.514.605 euro;
- i residui passivi iniziali pari a 120.338.302 euro, pagati per 49.198.490 euro ed eliminati per 62.300 euro, si assestano a 71.077.512 euro; i residui di nuova formazione ammontano a 7.475.716 euro, determinando dei residui passivi finali pari a 78.553.228 euro.

Il rapporto di parte corrente evidenzia come le spese correnti siano finanziate completamente dalle entrate correnti;

- le spese di funzionamento (spese per il personale, per gli organi e per l'acquisto di beni e servizi) impattano per poco più del 50% sulla spesa corrente totale registrando una lieve riduzione;

corrispondentemente, la quota delle risorse destinate alle prestazioni istituzionali si incrementa lievemente;

- il valore dei tassi di smaltimento dei residui evidenziano una gestione efficace delle entrate e delle spese correnti ed una gestione più contenuta nei processi di spesa e di entrata legati alla realizzazione delle opere infrastrutturali.

Il consuntivo economico espone un avanzo di 16.654.814 euro, scaturito dalla somma algebrica tra il risultato operativo pari a 16.957.331 euro (valore della produzione 30.647.458 euro – costi della produzione 13.690.127 euro), gli oneri finanziari pari a 25.097 euro e le imposte d'esercizio pari a 277.420 euro.

Il valore del patrimonio netto presenta un incremento di 16.654.814 euro rispetto all'esercizio precedente, pari al risultato d'esercizio evidenziato dal conto economico.

Nel passivo dello Stato patrimoniale è iscritto l'importo di 1.658.802 euro per TFR corrispondente alla somma iscritta, con la stessa causale, nella parte vincolata dell'avanzo di amministrazione.

Si prende atto, come rappresentato nelle specifiche tabelle riepilogative, che codesto Ente ha ottemperato alle vigenti norme di contenimento della spesa pubblica e ha versato al bilancio dello Stato la somma di 281.149 euro.

Il documento contabile è corredato dal c.d. "allegato 6", nel quale viene riassunta la spesa classificata in base alle missioni ed ai programmi individuati applicando le prescrizioni contenute nel Decreto del Presidente del Consiglio dei Ministri 12 dicembre 2012 e nella circolare del Dipartimento della Ragioneria Generale dello Stato n. 23 del 13 maggio 2013.

Al documento contabile è stato allegato:

– il prospetto del bilancio gestionale rielaborato correlando i conti utilizzati con le voci del piano dei conti integrato di cui al D.P.R. n. 132/2013;

– il prospetto di cui all'art. 9 del D.P.C.M. 22/09/2014 con il quale è stato determinato l'indicatore annuale di tempestività dei pagamenti che evidenzia un anticipo medio nei pagamenti di 2 giorni.

Ciò premesso, acquisito il parere del Ministero dell'Economia e delle Finanze e tenuto conto dell'avviso del Collegio dei Revisori dei conti, si comunica, ai sensi dell'art. 12, comma 2, lett. a) della legge 84/94, l'approvazione della delibera in argomento.

IL DIRETTORE GENERALE
M. Coletta

(firmato digitalmente)



DELIBERA n° 04/2020
Del 13/05/2020
Direzione competente: AGE/AMM

OGGETTO: Variazione dei residui attivi e passivi provenienti dagli esercizi anteriori a quello di competenza

IL COMITATO DI GESTIONE


- Visto** il Decreto del Presidente dell'AdSP n.26/2017 in data 06.03.2017 e ss.mm.ii., con il quale è stato costituito il Comitato di Gestione dell'Autorità di Sistema Portuale del Mar Ionio;
- vista** la legge n. 84 del 28 gennaio 1994, e ss.mm.ii e rubricata *"Riordino della legislazione in materia portuale"*,
- letti ed applicati** in particolare gli artt. 8, comma 3 e 9 della suddetta Legge;
- visto** il regolamento di funzionamento del Comitato di Gestione dell'Autorità di Sistema Portuale del Mar Ionio approvato con delibera n. 12/2017 del CdG in data 15.09.2017;
- visto** il comma 4 dell'art. 43 del Regolamento di Amministrazione e Contabilità dell'Ente, *"riaccertamento dei residui e inesigibilità dei crediti"*;
- rilevata** la necessità di procedere ad una più puntuale individuazione dei residui attivi e passivi anche al fine di una corretta determinazione dell'avanzo di amministrazione al 31.12.2019;
- visto** il Decreto del Presidente dell'AdSP n. 28/20 del 24.03.2020, allegato alla presente delibera, avente ad oggetto il *"Rendiconto generale relativo all'esercizio finanziario 2019: – mantenimento e variazione dei residui attivi e passivi al 31.12.2019"* con il quale è stata approvata la seguente proposta di riduzione dei residui attivi e passivi al 31.12.2019:
- residui attivi: - € 2.725;
- residui passivi: - € 62.300.
che comporta un aumento dell'avanzo di amministrazione di **€ 59.575**;
- visto** il verbale n. 3 del 09.04.2020 con il quale il Collegio dei Revisori dei Conti dell'AdSPMI esprime parere favorevole alla proposta di variazione dei residui approvata con decreto n. 28/20 del 24.03.2020;
- sentiti** gli interventi e le osservazioni dei componenti il Comitato;
- preso atto** dell'esito della votazione avvenuta nel corso della seduta che è risultato essere il seguente: componenti presenti n 4 (quattro); votanti n: 3 (tre); favorevoli: n.3 (tre) contrari: nessuno; astenuti: nessuno

DELIBERA

All'unanimità,

Di approvare, a valere sull'esercizio 2019, la variazione dei residui attivi e passivi descritta in dettaglio negli allegati documenti facenti parte integrante della presente delibera.

Ai sensi dell'art.11 del Regolamento del CdG la presente delibera sarà pubblicata, a cura della Sezione Affari Generali e Internazionali/Programmazione/Personale dell'Ente, nella sezione "Amministrazione Trasparente" del sito internet istituzionale, in apposito elenco con l'indicazione del contenuto, oggetto ed esito della votazione (unanimità, maggioranza).

Prof  *te*

Il Seretario



DELIBERA n° 06/ 2020
del 29.06.2020
Direzione competente: AGE/AMM

OGGETTO: Approvazione rendiconto generale esercizio finanziario 2019.

IL COMITATO DI GESTIONE

- visto** il Decreto del Presidente dell'AdSP n.26/2017 in data 06.03.2017 e ss.mm.ii., con il quale è stato costituito il Comitato di Gestione dell'Autorità di Sistema Portuale del Mar Ionio;
- vista** la legge n. 84 del 28 gennaio 1994 e ss.mm.ii, rubricata "Riordino della legislazione in materia portuale";
- Letti ed applicati** in particolare gli artt. 8, comma 3 lettera e) e 9 comma 5 lett. c) della suddetta Legge;
- visto** il regolamento di funzionamento del Comitato di Gestione dell'Autorità di Sistema Portuale del Mar Ionio approvato con delibera n. 12/2017 del CdG in data 15.09.2017;
- vista** la nota prot. 8797 in data 01.04.2020 con la quale il Ministero delle Infrastrutture e dei Trasporti proroga al 30.06.2020 i termini di adozione dei rendiconti 2019 delle AdSP ai sensi dell'art. 107 della L. 18 del 17.03.2020;
- visto** il rendiconto generale dell'Autorità di Sistema Portuale del Mar Ionio, predisposto dagli uffici dell'Ente, relativo all'esercizio finanziario 2019, corredato dai relativi allegati;
- visto** il verbale del Collegio dei Revisori dei Conti n° 04/2020 in data 10.06.2020 relativo all'esame del rendiconto generale dell'esercizio finanziario 2019, con il quale il Collegio esprime parere favorevole all'approvazione del documento contabile di che trattasi;
- preso atto** del parere favorevole espresso dai componenti dell'Organismo di Partenariato della Risorsa Mare nella seduta del 23.06.2020 ai sensi dell'art 11 bis, comma 3 lett.d) della L.84/94;
- sentita** la relazione del Dirigente della Direzione Amministrativa;
- sentiti** gli interventi e le osservazioni dei componenti il Comitato;
- preso atto** dell'esito della votazione avvenuta nel corso della seduta che è risultato essere il seguente: componenti presenti: n 3 (tre); votanti n 3 (tre); favorevoli: n 3 (tre); contrari: nessuno, astenuti: nessuno.

DELIBERA


All'unanimità,

di approvare l'unito rendiconto generale dell'Autorità di Sistema Portuale del Mar Ionio relativo all'esercizio finanziario 2019, corredato dai rispettivi allegati.

Il rendiconto generale sarà sottoposto al successivo iter approvativo da parte del Ministero delle Infrastrutture e dei Trasporti, di concerto con il Ministero dell'Economia e delle Finanze.

Ai sensi dell'art.11 del Regolamento del CdG la presente delibera sarà pubblicata, in versione integrale, a cura della Sezione Affari Generali e Internazionali/Risorse Umane sul sito istituzionale dell'Ente, nonché in appositi elenchi nella sezione "Amministrazione Trasparente" con indicazione del contenuto, oggetto ed esito della votazione (unanimità, maggioranza).


Il Presidente
Prof. Avv. Sergio Prete




A red rectangular box intended for the signature of the President, Prof. Avv. Sergio Prete. A blue ink signature is partially visible above the box.

Il Segretario

Dr. Fulvio Lino Di Blasio



A red rectangular box intended for the signature of the Secretary, Dr. Fulvio Lino Di Blasio. A black ink signature is partially visible to the right of the box.



Autorità di Sistema Portuale
del Mar Ionio

INDICATORE DI TEMPESTIVITA' DEI PAGAMENTI

Periodo di riferimento: Anno 2019

N° Fatture liquidate	Importo complessivo (IVA inclusa)	Indice di tempestività dei pagamenti
1099	€ 52.111.940,36	-2

Raffaella Ladiana

Da: Giordano Biagio <biagio.giordano@mef.gov.it>
Inviato: mercoledì 10 giugno 2020 13:15
A: Raffaella.ladiana@port.taranto.it; Servizio Amministrativo
Cc: Marini Paola; fabiosolano@libero.it
Oggetto: verbale n. 4/2020
Allegati: VERBALE_4_rendiconto.docx

Si trasmette in allegato il verbale definitivo n. 4/2020 del Collegio dei Revisori dei conto dell'Autorità di Sistema Portuale del Mar Ionio, relativo all'approvazione del bilancio consuntivo 2019, con richiesta di inserirlo nell'apposito registro.

I predetti verbali saranno sottoscritti in occasione della prossima riunione del Collegio nella sede dell'AdSPMI.

dott. Biagio Giordano

AUTORITA' DI SISTEMA PORTUALE DEL MAR IONIO

RIUNIONE DEL COLLEGIO DEI REVISORI DEI CONTI

VERBALE N°4 /20

Il giorno 10 giugno 2020 alle ore 10,00, si è riunito, in collegamento via Skype, il Collegio dei Revisori nominato con Decreto del Ministro delle Infrastrutture e dei Trasporti n. 374 del 17 novembre 2016 e successive modificazioni, composto da:

- Dott. Biagio Giordano – membro effettivo con funzioni di Presidente;
- Dott.ssa Paola Marini - membro effettivo;
- Dott. Fabio Solano – membro effettivo.

In via preliminare, il Collegio rappresenta che la riunione si svolge tramite collegamento dei partecipanti in audio-conferenza, anziché nella sede dell'Autorità atteso che il Governo al fine di contrastare e contenere la diffusione del virus Covid-19, da ultimo con decreto del Presidente del Consiglio dei Ministri 17 maggio 2020 concernente “Disposizioni attuative del decreto-legge 25 marzo 2020, n. 19, recante misure urgenti per fronteggiare l'emergenza epidemiologica da COVID-19, e del decreto-legge 16 maggio 2020, n. 33, recante ulteriori misure urgenti per fronteggiare l'emergenza epidemiologica da COVID-19” all'articolo 1, comma 11, lett. a) ha ribadito, in ordine alle attività professionali, che le stesse siano attuate con il più ampio utilizzo di modalità di collegamento a distanza.

Tutto ciò premesso e motivato, il verbale redatto nella presente seduta sarà stampato dal personale dell'Autorità di Sistema Portuale del Mar Ionio ed inserito nella raccolta ufficiale dei verbali del Collegio dei Revisori dei conti; la sottoscrizione da parte dei Revisori intervenuti avrà luogo nel corso della prima seduta che si terrà presso la sede dell'AdSPMI.

Il Collegio interviene per l'esame del progetto di rendiconto generale relativo all'esercizio 2019 che il Presidente intende proporre all'approvazione del Comitato di Gestione.

La documentazione in esame è costituita, come disposto dall'art 36 del Regolamento di amministrazione e contabilità, da:

- a) Relazione del Presidente;
- b) conto di bilancio, articolato in rendiconto finanziario decisionale e gestionale;
- c) conto economico;
- d) stato patrimoniale;

e dai seguenti allegati:

- a) Situazione amministrativa;
- b) Relazione sulla gestione;
- c) Elenco dei residui attivi e passivi.

La responsabilità della redazione del bilancio d'esercizio e l'approvazione compete agli amministratori in conformità alle norme, che ne disciplinano i criteri di redazione. Il bilancio di che trattasi è stato redatto conformemente alle norme che riguardano le Autorità portuali/Autorità di Sistema Portuali, tra cui si rammentano le seguenti:

- ✓ La legge n. 84 del 28 gennaio 1994 e smi.

- ✓ il Regolamento di Amministrazione e Contabilità redatto ai sensi dell'art. 6 della legge 28 gennaio 1994 n. 84 adottato dal Comitato Portuale con delibera n. 06/07 del 17.07.2007 ed approvato dal Ministero dei Trasporti di concerto con il Ministero dell'Economia e delle Finanze con telex prot. n. 11235 in data 06.11.2007 e modificato con nota n. 6556, in data 21/05/2012 del Ministero delle Infrastrutture e dei Trasporti;
- ✓ le seguenti disposizioni legislative inserite nel Decreto Legge n. 78/2010, convertito con la Legge n. 122/2010 del 30 luglio 2010:
 1. art. 6, comma 7, che statuisce che "... al fine di valorizzare le professionalità interne alle amministrazioni, a decorrere dall'anno 2011 la spesa annua per studi ed incarichi di consulenza, inclusa quella relativa a studi ed incarichi di consulenza conferiti a pubblici dipendenti, sostenuta dalle pubbliche amministrazioni di cui al comma 3 dell'articolo 1 della legge 31 dicembre 2009 n.196 ... escluse le università, gli enti e le fondazioni di ricerca e gli organismi equiparati, non può essere superiore al 20 per cento di quella sostenuta nell'anno 2009 ...";
 2. art. 6, comma 8, che prevede che "... le amministrazioni pubbliche inserite nel conto economico consolidato della pubblica amministrazione, come individuate dall'Istituto nazionale di statistica (ISTAT) ai sensi del comma 3 dell'articolo 1 della legge 31 dicembre 2009, n.196... non possono effettuare spese per relazioni pubbliche, convegni, mostre, pubblicità e di rappresentanza, per un ammontare superiore al 20 per cento della spesa sostenuta nell'anno 2009 per le medesime finalità ...";
 3. art. 6, comma 9, che stabilisce che "... le amministrazioni pubbliche inserite nel conto economico consolidato della pubblica amministrazione, come individuate dall'Istituto nazionale di statistica (ISTAT) ai sensi del comma 3 dell'articolo 1 della legge 31 dicembre 2009, n. 196..., non possono effettuare spese per sponsorizzazioni...";
 4. art. 6, comma 12, che dispone che "... le amministrazioni pubbliche inserite nel conto economico consolidato della pubblica amministrazione, come individuate dall'Istituto nazionale di statistica (ISTAT) ai sensi del comma 3 dell'articolo 1 della legge 31 dicembre 2009, n. 196... non possono effettuare spese per missioni ... per un ammontare superiore al 50 per cento della spesa sostenuta nell'anno 2009...";
 5. art. 6, comma 13, che prevede che "... la spesa annua sostenuta dalle amministrazioni pubbliche inserite nel conto economico consolidato della pubblica amministrazione, come individuate dall'Istituto nazionale di statistica (ISTAT) ai sensi del comma 3 dell'articolo 1 della legge 31 dicembre 2009, n. 196... per attività di formazione deve essere non superiore al 50 per cento della spesa sostenuta nell'anno 2009...";
 6. art. 8, comma 1, che dispone "...il limite previsto dall'articolo 2, comma 618, della legge 24 dicembre 2007, n. 244 per le spese annue di manutenzione ordinaria e straordinaria degli immobili utilizzati dalle amministrazioni centrali e periferiche dello Stato a decorrere dal 2011 è determinato nella misura del 2 per cento del valore dell'immobile utilizzato";
- ✓ I seguenti articoli del D.L. 95 del 06.07.2012 (c.d. decreto spending review) convertito con modificazioni dalla L. 135 del 07.08.2012:
 1. art. 5, comma 2 che stabilisce che "A decorrere dall'anno 2013, le amministrazioni pubbliche inserite nel conto economico consolidato della pubblica amministrazione, come individuate dall'Istituto nazionale di statistica (ISTAT) ai sensi dell'articolo 1, comma 2, della legge 31 dicembre 2009, n. 196, non possono effettuare spese di ammontare superiore al 50 per cento della spesa sostenuta nell'anno 2011 per l'acquisto, la manutenzione, il noleggio e l'esercizio di autovetture, nonché per l'acquisto di buoni taxi; il predetto limite può essere derogato, per il solo anno 2013, esclusivamente per effetto di contratti pluriennali già in essere". Detta disposizione, come precisato dal Ministero Vigilante con lettera circolare n. 11629 del 12.09.2011 è da intendersi sostitutiva del limite introdotto dall'art. 6, comma 14, della L. 30 luglio 2010, n. 122;
 2. art. 8, comma 3 dispone che "Fermo restando le misure di contenimento della spesa già previste dalle vigenti disposizioni, al fine di assicurare la riduzione delle spese per consumi intermedi, agli enti e agli organismi anche costituiti in forma societaria, dotati di autonomia finanziaria, inseriti nel conto economico consolidato della pubblica amministrazione, come individuati dall'Istituto nazionale di statistica (ISTAT) ai sensi dell'articolo 1, comma 2, della legge 30 dicembre 2009, n. 196, sono ridotti in misura pari ... al 10 per cento a decorrere dall'anno 2013 della spesa sostenuta per consumi intermedi nell'anno 2010" e relativa circolare n. 31 del 23.10.2012 del Ministero dell'Economia e delle Finanze in materia di riduzione dei consumi intermedi.

✓ I sottoelencati articoli del D.L. 66 del 24 aprile 2014 convertito con modificazioni dalla L. n. 89 in data 23 giugno 2014:

1. art. 50, comma 3, che ha previsto “fermo restando quanto previsto dall'articolo 8, comma 3, del decreto-legge 6 luglio 2012, n. 95, convertito dalla legge 7 agosto 2012, n. 135” gli acquisti di beni e servizi sono ulteriormente ridotti, a decorrere dall'anno 2014, in misura pari al 5 per cento della spesa sostenuta per consumi intermedi nell'anno 2010;
2. art. 15, comma 1, che dispone “il comma 2 dell'articolo 5 del decreto-legge 6 luglio 2012, n.95 convertito, con modificazioni, dalla legge 7 agosto 2012, n. 135, è sostituito dal seguente: "2. A decorrere dal 1° maggio 2014, le amministrazioni pubbliche inserite nel conto economico consolidato della pubblica amministrazione, come individuate dall'Istituto nazionale di statistica (ISTAT) ai sensi dell'articolo 1, comma 2, della legge 31 dicembre 2009, n. 196, nonché le autorità indipendenti, ivi inclusa la Commissione nazionale per le società e la borsa (Consob), non possono effettuare spese di ammontare superiore al 30 per cento della spesa sostenuta nell'anno 2011 per l'acquisto, la manutenzione, il noleggio e l'esercizio di autovetture, nonché per l'acquisto di buoni taxi.”

Detta riduzione, come precisato dal Ministero Vigilante con fax 2066 del 19.2.2013 di approvazione al bilancio di previsione 2013, non viene versata al Bilancio dello Stato, ma costituisce economia di spesa, come da circolare del MEF-RGS n. 13 del 05.02.2013. Continua, invece, a dover essere effettuato il versamento derivante dalla riduzione ai sensi dell'art. 6, comma 14, della L. 30 luglio 2010, n. 122 (pari al 20% della spesa sostenuta nel 2009).

A decorrere dal 1° gennaio 2019, inoltre, è stata estesa alle Autorità di Sistema Portuale, con decreto del Ministero dell'Economia e delle Finanze in data 28 maggio 2018, la rilevazione SIOPE e le modalità di ordinazione degli incassi e dei pagamenti previste dall'art. 14 della legge n. 196 del 2009. Ciò con evidenti riflessi sulla gestione degli ordinativi di incasso e pagamenti e relative comunicazioni agli Enti preposti al controllo dei flussi di cassa e tempestività dei pagamenti. L'Ente ha predisposto, il “prospetto delle entrate e delle uscite dei dati SIOPE del mese di dicembre contenenti i valori cumulati dell'anno di riferimento e la relativa situazione delle disponibilità liquide”.

Il Collegio dei Revisori rinvia, per quanto attiene alle risultanze complessive del rendiconto finanziario, a quanto rappresentato dal Presidente nella sua Relazione e precisamente alla pag. 19, con riferimento alle entrate e alla pag. 23, per le uscite.

ENTRATE	SOMME PREVISTE	SOMME ACCERTATE	SCOSTAMENTO RISPETTO ALLE PREVISIONI DEFINITIVE DI BILANCIO	SCOSTAMENTO PERCENTUALE RISPETTO ALLE PREVISIONI DEFINITIVE DI BILANCIO
entrate correnti (Titolo I)	21.173.790	30.585.171	9.411.381	44,45%
entrate c/capitale (Titolo II)	5.481.541	50.894.808	45.413.267	828,48%
entrate per partite di giro (Titolo III)	2.837.500	1.984.334	-853.166	-30,07%
Totale entrate:	29.482.831	83.464.313	53.981.482	183,09%

Nel rimandare a quanto descritto nella relazione del Presidente, il Collegio riporta di seguito i capitoli che hanno registrato gli accertamenti più significativi:

- **Cap. 123/10 - Canoni demaniali:** accertamenti pari ad € **2.908.297** (accertamenti 2018 € 1.456.587). l'incremento si giustifica con il rilascio della concessione demaniale marittima n. 23/19, ex art. 18 L. n. 84/94, per la durata di anni quarantanove, delle aree e della banchina del “Molo Polisettoriale”;
- **Cap. 124/20 - Concorso da parte dello Stato e di altri Enti per spese di servizi di manutenzione, illuminazione, pulizia ordinaria:** accertamenti pari ad € **9.260.998,00** (accertamenti anno 2018: € 6.243.998,00).L'importo si riferisce alle somme assegnate all'AdSP con Decreto Direttoriale n. 120 del 08.07.2019 a valere sul fondo perequativo istituito dall'art.1, comma 983, della L. 296/2006;
- **Cap. 221/10 “Finanziamento dello Stato per l'esecuzione delle opere”:** accertamenti pari ad € **50.582.980** (accertamenti anno 2018 € **11.688.723**). Il cui dettaglio è rappresentato nella relazione del Presidente alla pagina 21.

USCITE	SOMME PREVISTE	SOMME IMPEGNATE	SCOSTAMENTO RISPETTO ALLE PREVISIONI DEFINITIVE DI BILANCIO	SCOSTAMENTO PERCENTUALE RISPETTO ALLE PREVISIONI DEFINITIVE DI BILANCIO
uscite correnti (Titolo I)	13.529.737	9.345.625	-4.184.112	-30,9%
uscite c/capitale (Titolo II)	48.548.841	7.421.535	-41.127.306	-84,7%
uscite per partite di giro (Titolo III)	2.837.500	1.984.334	-853.166	-30,1%
Totale uscite:	64.916.078	18.751.494	-46.164.584	-71,11%

Con riferimento alle SPESE gli scostamenti tra le previsioni e quanto verificatosi nel corso del 2019 in termini di impegni sarebbero da imputare principalmente alle uscite in conto capitale.

In particolare, il Collegio prende atto come dalla relazione del Presidente si evinca che i principali scostamenti siano da attribuirsi alla seguente motivazione “Lo scostamento rispetto alle previsioni è da imputare alle spese in conto capitale non risultano aggiudicate nel 2019 seguenti interventi rinviati al 2020 come risulta dal prospetto che segue” (cfr. pag. 23 della relazione del Presidente).

RIEPILOGO ENTRATE ACCERTATE 2019 E CONFRONTO CON IL 2018 (categorie in cui si sono registrati accertamenti)

CAPITOLO	DESCRIZIONE	2018	2019	DIFFERENZA	DIFFERENZA (%)
Categoria 1.2.1 - Entrate Tributarie	<i>Gettito delle Tasse sulle merci imbarcate e sbarcate, delle Tasse d'ancoraggio ed Erariali, Proventi per operazioni portuali di cui all'art. 16 della L. 84/94 e per autorizzazioni ex art. 68 del Cod. Nav.</i>	16.938.343	18.199.480	1.261.137	7,4%
Categoria 1.2.3 - Redditi e Proventi Patrimoniali	<i>Canoni di concessione delle aree demaniali, Interessi attivi su titoli, depositi e conti correnti</i>	1.456.841	2.908.313	1.451.472	99,6%
Categoria 1.2.4 - Poste correttive e compensative di spese correnti	<i>Recuperi e rimborsi diversi, Concorsi dello Stato e di altri Enti per spese per servizi di manutenzione, illuminazione e pulizia</i>	6.285.882	9.340.778	3.054.896	48,6%
Categoria 1.2.5 - Entrate non classificabili in altre voci	<i>Canoni di concessione di cui all'art. 6 della L. 84/94, Entrate varie ed eventuali</i>	106.370	136.600	30.230	28,4%
Categoria 2.2.1 – Trasferimenti dello Stato	<i>Finanziamenti dello Stato per esecuzione di opere infrastrutturali</i>	11.688.723	50.582.980	38.894.257	332,8%
Categoria 2.2.3 – Trasferimenti da altri enti del settore pubblico	<i>Contributi Enti e diversi (partecipazione a progetti europei)</i>	531.547	210.568	-320.979	-60,4%
Categoria 2.3.2 – Assunzioni di altri debiti finanziari	<i>Depositi di terzi a cauzione</i>	67.111	94.593	27.482	41,0%
Categoria 3.1.1 - Entrate derivanti da partite di giro	<i>Ritenute erariali, previdenziali ed assistenziali, diverse, Rimborso di somme pagate per conto terzi ...</i>	1.897.010	1.984.334	87.324	4,60%
TOTALE		38.971.827	83.464.313	44.492.486	114,17%

RIEPILOGO USCITE IMPEGNATE 2019 E CONFRONTO CON IL 2018

(categorie in cui si sono registrati impegni)

CAPITOLO	DESCRIZIONE	2018	2019	DIFFERENZA	DIFFERENZA (%)
Categoria 1.1.1	"Uscite per gli organi dell'Ente"	360.123	356.955	-3.168	-0,9%
Categoria 1.1.2	"Uscite per il personale in attività di servizio"	3.827.898	3.918.278	90.380	2,4%
Categoria 1.1.3	"Uscite per l'acquisto di beni di consumo e di servizi"	472.321	462.552	-9.769	-2,1%
Categoria 1.2.1	"Uscite per prestazioni istituzionali"	3.233.016	3.776.519	543.503	16,8%
Categoria 1.2.2	"Trasferimenti passivi"	148.084	239.367	91.283	61,6%
Categoria 1.2.3	"Oneri Finanziari"	19.313	25.110	5.797	30,0%
Categoria 1.2.4	"Oneri Tributari"	297.087	285.695	-11.392	-3,8%
Categoria 1.2.5	"Poste correttive e compensative di spese correnti"	29.242	0	-29.242	-100,0%
Categoria 1.2.6	"Uscite non classificabili in altre voci"	281.149	281.149	0	0,0%
Categoria 2.1.1	"Acquisizione di beni di uso durevole ed opere immobiliari ed investimenti"	30.700.191	7.032.354	-23.667.837	-77,1%
Categoria 2.1.2	"Acquisizione di immobilizzazioni tecniche"	55.096	82.921	27.825	50,5%
Categoria 2.1.3	"Partecipazioni a progetti Europei, Nazionali ed acquisto di valori mobiliari"	738.214	210.823	-527.391	-71,4%
Categoria 2.1.5	"Indennità di anzianità e similari al personale cessato dal servizio"	97.228	95.437	-1.791	-1,8%
Categoria 3.1.1	"Spese aventi natura di partite di giro"	1.897.010	1.984.334	87.324	4,6%
TOTALE		42.155.972	18.751.494	-23.404.478	-55,52%

In relazione alle categorie/capitoli di spesa in cui ci sono registrati maggiori impegni il Collegio prende atto di quanto rappresentato dal Presidente, nella sua relazione.

Le spese sulla Categoria 1.1.3 "Uscite per l'acquisto di beni di consumo e di servizi" sono contenute nelle previsioni di bilancio determinate secondo le disposizioni di legge vigenti, in termini di contenimento delle spese per consumi intermedi. Si rinvia a quanto rappresentato nel paragrafo "Verifica del rispetto dei limiti di spesa".

Il Collegio riscontra le tabelle di verifica del rispetto dei limiti di spesa di cui alle pagine da 14 a 18 della relazione del Presidente.

Si illustrano, di seguito, i capitoli in cui si registrano le spese più significative.

- Cap. 121/10 - Prestazioni di terzi per la gestione dei servizi portuali - spese per utenze portuali varie: € 2.061.783 (impegni 2018 € 2.092.648).

In detto capitolo sono presenti, in particolare, le spese per le utenze in ambito portuale e le spese per il servizio di sicurezza e vigilanza privata a mezzo di guardie particolari giurate nel porto di Taranto.

- **Cap. 121/20** - Prestazioni di terzi per manutenzioni, riparazioni, pulizia, assicurazioni e adattamenti diversi delle parti comuni in ambito portuale: € 1.562.643 (impegni 2018 € 989.322). Le spese sono relative ai contratti di manutenzione illustrati nella relazione del Presidente nel paragrafo “Manutenzione ordinaria”.

I Capitoli 121/10 e 121/20 continuano ad ospitare, ancora nel 2019, le spese per utenze e servizi relative al Molo Polisettoriale.

- **Cap. 121/40** – *Spese promozionali e di propaganda: € 152.093*, di cui per attività promozionale € 2.931,75 e per fiere, mostre e convegni € 149.161,58 (impegni 2018 € 151.046, di cui per attività promozionale € 1.998,40 e per fiere, mostre e convegni € 149.048,03).

Tra le fiere rilevano, in particolare: FRUIT LOGISTIC 2019 (BERLINO, FEBBRAIO 2019), SEATRADE CRUISE SHIPPING (MIAMI, MARZO 2019), TRASPORT LOGISTIC 2019 (MONACO, GIUGNO 2019), SEATRADE CRUISE EUROPE 2019 – (AMBURGO, SETTEMBRE 2019), BREAKBULK EUROPA (BREMA, MAGGIO 2019), CHINA INTERNATIONAL LOGISTIC AND TRANSPORTATION FAIR (SHENZHEN, OTTOBRE 2019).

- **Cap. 122/10** - *Contributi aventi attinenza allo sviluppo dell'attività portuale: € 239.367* (impegni 2018 € 148.084). L'importo si riferisce:

- alle quote associative versate nel 2019 alle seguenti Associazioni di cui fa parte l'Ente:

COMITATO LOCALE WELFARE TARANTO
MEDCRUISE ASSOCIATION
RETE - - ASSOCIAZIONE PER LA COLLABORAZIONE TRA PORTI E CITTA'
MED PORT ASSOCIATION
SRM - STUDI E RICERCHE PER IL MEZZOGIORNO
ASSOCIAZIONE PORTI ITALIANI - ASSOPORTI
EURISPES - ISTITUTO DI STUDI POLITICI, ECONOMICI E SOCIALI
CLIA - CRUISE LINES INTERNATIONAL ASSOCIATION

- al contributo in conto esercizio, pari ad € 141.202,68 versato a favore della soc. Taranto Port Workers Agency s.r.l. partecipata unicamente dall'AdSP costituita ai sensi dell'art. 4 del D.L. 29.12.2016, n. 243, convertito con modificazioni dalla L. 27.02.2017, n. 18.

- **Cap. 124/10** – *Imposte, tasse e tributi vari: € 285.695* (impegni 2018 € 297.087).

A decorrere dal 2015, al capitolo in questione è imputata l'IRAP calcolata sui redditi da lavoro dipendente, assimilato ed occasionale assoggettati a tale imposta per gli enti pubblici, conformemente a quanto richiesto in sede di approvazione del rendiconto generale 2013 dal Ministero vigilante con foglio n. 7586 in data 16.07.2014.

- **Cap. 126/30**- *Oneri vari straordinari: € 281.149* (impegni 2018 € 281.149).

L'importo si riferisce al versamento al bilancio dello Stato di cui al paragrafo “Versamenti al Bilancio dello Stato”.

Spese in conto capitale: per la descrizione di queste ultime si rinvia a quanto rappresentato dal Presidente nella sua relazione con particolare riferimento alla voce “Acquisizione di beni di uso durevole ed opere immobiliari ed investimenti”.

L'avanzo di amministrazione al 31.12.2019 è pari ad € 217.053.660 di cui disponibile € 207.654.453, al netto della parte vincolata per € 9.399.207 di cui: € 1.658.802 per TFR, , € 92.553 fondo per crediti di difficile esigibilità, € 12.544 per canoni demaniali di difficile esigibilità, € 219.840 per canoni deposito merci in porto di difficile esigibilità, € 6.413 per immobilizzazioni finanziarie (il cui importo è corrispondente alle partecipazioni societarie detenute dall'Ente in società in liquidazione), € 7.409.055 – relativo alla quota di

finanziamento destinato ai lavori di “Riqualificazione del molo polisettoriale – ammodernamento della banchina di ormeggio – porto di Taranto” non ancora utilizzato.

La variazione dei residui attivi per € 2.725 e dei residui passivi per € 62.300, comporta un aumento dell’avanzo di amministrazione di € 59.575.

Infatti, l’avanzo di amministrazione al 31.12.2019 è determinato come segue:

• Avanzo di amministrazione al 31.12.2018	€ 152.281.266
• + avanzo di competenza al 31.12.2019	€ 64.712.819
• + variazione dei residui	€ 59.575
• <u>Avanzo di amministrazione al 31.12.2019</u>	€ 217.053.660

Il Collegio, esamina lo Stato Patrimoniale i cui valori sono raccordati agli accertamenti ed impegni rispettivamente per entrate e spese in conto capitale sostenuti nel corso del 2019 come illustrato nella nota integrativa, da cui si rileva quanto segue.

Attivo dello Stato Patrimoniale

Il Collegio analizza la composizione della voce Immobilizzazioni immateriali inserita all’interno dello Stato Patrimoniale

A) Immobilizzazioni immateriali iscritte al valore d’acquisto (impegno di spesa).

immobilizzazioni immateriali 2018	€ 375.551.667
+ spese su Categoria 2.1.1	€ 7.032.354
+ impegni sul capitolo 212/40	€ 2.256
+ impegni sul capitolo 213/20	€ 210.823
- minusvalenze patrimoniali	€ 9.984
immobilizzazioni immateriali 2019	€ 382.787.116

B) Immobilizzazioni materiali iscritte al valore d’acquisto pari all’impegno di spesa.

Le **immobilizzazioni materiali** sono costituite dai beni strumentali e mobili di proprietà dell’Ente, impiegati per l’esercizio delle attività, al netto del Fondo d’ammortamento. Si riscontra la conciliazione tra libro dei cespiti, stato patrimoniale e inventario beni mobili.

immobilizzazioni materiali 2018	€ 10.873.542
+ pagato su Cap. U212/10 e su Cap. U212/50	€ 7.731
+ immobilizzazioni in corso	€ 72.934
-ammortamento anno 2019	€ 4.322.611
immobilizzazioni materiali 2019	€ 6.631.596

C) Immobilizzazioni finanziarie.

Si prende atto che l’Ente detiene, al 31/12/2019, le seguenti partecipazioni, iscritte al costo di acquisto che corrisponde al valore nominale della partecipazione – ai sensi dell’art. 2424 bis c.c. – tra le immobilizzazioni finanziarie.

Partecipazioni	Anno di acquisizione	Valore delle partecipazioni al 31/12/2019
Consorzio Attività Formative a r.l. in liquidazione	2000	€ 3.080
Distripark Consorzio	2002	€ 3.333

a. r. l. in liquidazione		
Taranto Port Workers Agency s.r.l.	2017	€ 20.000
Totale		€ 26.413

L'Attivo circolante è costituito da:

A) **Crediti per € 96.454.546**, derivanti dall'importo dei residui di € 96.514. al netto dei residui sui capitolo E311/10 "Ritenute erariali" di € 6.353 ed E311/90 "IVA" per € 53.706.

B) **Disponibilità liquide.** La Cassa, costituita dalle disponibilità presso la Sezione Provinciale della Tesoreria dello Stato, è pari ad **€ 199.092.283**.

Passivo dello Stato Patrimoniale

A Patrimonio netto:

Esso è composto dal fondo di dotazione ad inizio esercizio al quale si aggiunge l'avanzo dell'esercizio 2019.

La variazione del patrimonio netto nei due esercizi è pari all'avanzo economico ed è così rappresentata:

STATO PATRIMONIALE			
	Al 01.01.2019	Al 31.12.2019	differenza
Attivo	659.050.379	684.991.954	+25.941.575
Passivo	396.153.878	405.440.639	+9.286.761
Patrimonio netto	262.896.501	279.551.315	+16.654.814

Si illustrano le variazioni del patrimonio netto intervenute considerando l'Avanzo di parte corrente di € 16.119.203 al quale si aggiungono le voci del conto economico.

Fondo di dotazione inizio 2019		€ 262.896.501
Avanzo di amministrazione di parte corrente	€ 21.239.546	
- Tfr	€ 235.107	
- Ammortamento	€ 4.322.610	
- Minusvalenze	€ 9.984	
+ Insussistenze del passivo	€ 62.300	
- Insussistenze dell'attivo	€ 2.725	
- Svalutazione crediti	€ 76.606	
Avanzo Economico		€ 16.654.814
Patrimonio netto 2019		€ 279.551.315

B) Fondo rischi ed oneri

Si riscontra la costituzione di un fondo rischi ed oneri, calcolato sull'ammontare dei crediti derivanti dalla gestione corrente dell'Ente, come raccomandato dalla Corte dei Conti nella Determinazione del 10 dicembre 2019, n. 135 afferente la relazione sulla gestione finanziaria relativa alle annualità 2017 e 2018

C) Contributi in conto capitale

I contributi in conto capitale sono iscritti all'interno dello S.P. alla voce "Contributi in c/capitale a destinazione vincolata", come rappresentato all'interno della relazione del Presidente del Presidente.

D) Fondo TFR

Dalla relazione del Presidente si evince: “*Rappresenta l'effettivo debito maturato verso i dipendenti in conformità di legge e dei contratti di lavoro vigenti, considerando ogni forma di remunerazione avente carattere continuativo.*”

Il fondo corrisponde al totale delle singole indennità maturate a favore dei dipendenti alla data di chiusura del bilancio, al netto degli acconti erogati, ed è pari a quanto si sarebbe dovuto corrispondere ai dipendenti nell'ipotesi di cessazione del rapporto di lavoro in tale data.”

(A) Fondo TFR AL 31.12.2018	(B) Accantonamento 2019	(C) cap 215/30	(E) Fondo TFR al 31.12.2019 (A+B-C)
€ 1.382.574	€ 235.107	€ 95.437	€ 1.658.802

E) **Debiti per complessivi € 78.757.025.** Derivanti dai residui per € 78.553.228 a cui aggiungere i debiti diversi per € 263.856 e sottrarre i residui attivi sul capitolo E311/10 “Ritenute erariali” per € 6.353,00 ed E311/90 “IVA” per € 53.706.

Conti d'ordine:

I “Conti d'ordine” (€ 80.225.110) benché non più rappresentati in calce allo Stato Patrimoniale continuano ad essere contabilizzati in quanto rappresentano il valore delle opere portuali realizzate/portate a compimento sul demanio portuale.

Conto Economico.

Su richiesta del Collegio, la Ragioneria ha prodotto il consueto prospetto di raccordo fra gli elementi che compongono il conto economico e gli accertamenti ed impegni rispettivamente per entrate e spese correnti sostenuti nel corso del 2019.

Il Conto economico presenta le seguenti risultanze raffrontate con l'esercizio precedente.

RISULTATI DIFFERENZIALI	2018	2019	Differenza	%
A) VALORE DELLA PRODUZIONE	24.962.864	30.647.458	5.684.594	23%
B) COSTI DELLA PRODUZIONE	13.034.650	13.690.127	-657.477	-5%
DIFFERENZA TRA VALORE E COSTI DELLA PRODUZIONE (A-B)	11.928.214	16.957.331	5.029.117	42%
C) PROVENTI E ONERI FINANZIARI	-19.313	-25.097	-5.784	30%
D) RETTIFICHE DI VALORE DI ATTIVITA' FINANZIARIE	0	0	0	0
IMPOSTE DELL'ESERCIZIO	-263.952	-277.420	-13.468	5%
Avanzo Economico	11.644.949	16.651.814	5.006.865	43%

Detta tabella sintetizza quanto rappresentato nel conto economico allegato al rendiconto generale 2019.

Il Collegio, inoltre, prende visione dell'allegato 6 del Decreto del Ministero dell'Economia e delle Finanze 1° ottobre 2013 e del prospetto elaborato sulla base del Piano dei conti integrato di cui al D.P.R, n. 132/2013 del Ministero dell'Economia e delle Finanze.

Esaminata la documentazione prodotta dall'Autorità di Sistema Portuale del Mar Ionio, il Collegio esprime parere favorevole all'approvazione del progetto di rendiconto generale relativo all'esercizio 2019 proposto dal Presidente dell'Autorità di Sistema Portuale del Mar Ionio.

Il presente verbale composto di n. 10 pagine viene letto e confermato alle ore 12, e trasmesso alla dott.ssa Ladiana; esso verrà sottoscritto dal Collegio nella prima seduta che verrà convocata presso la sede dell'Autorità del Sistema Portuale del Mar Ionio e successivamente inserito nell'apposito registro.

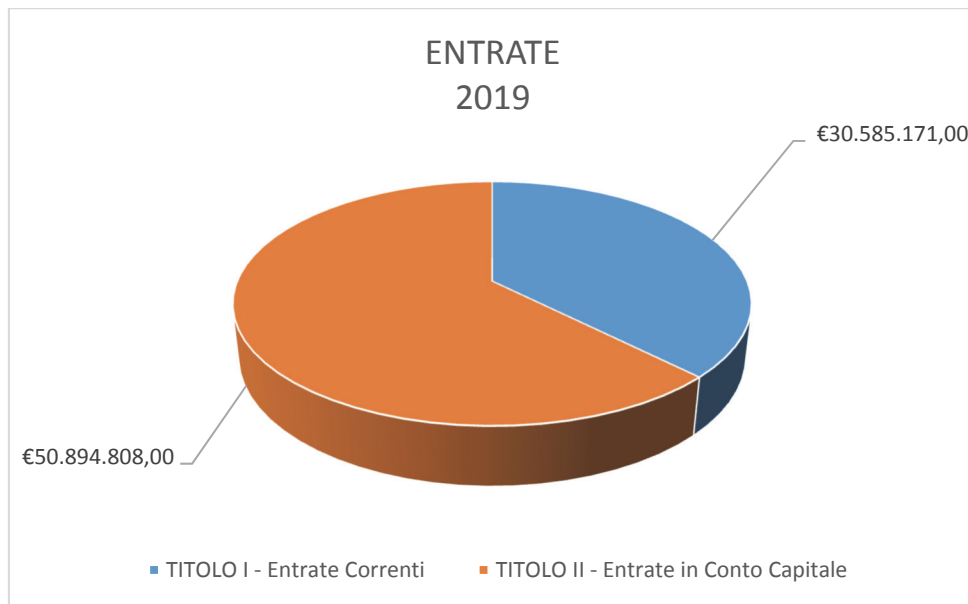
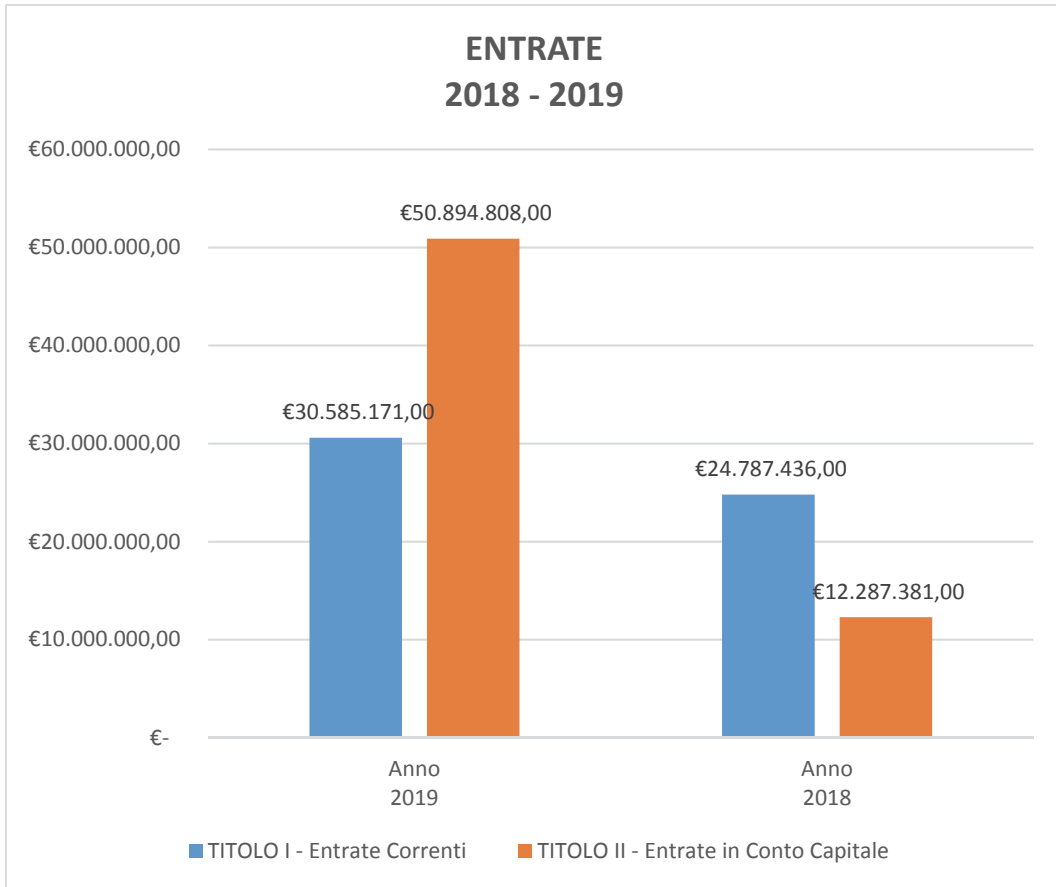
Copia del presente verbale viene trasmesso al Presidente dell'Autorità Portuale, al Ministero dell'Economia e delle Finanze – Dip. Ragioneria Generale dello Stato – Ispettorato Generale di Finanza Pubblica, al Ministero dell'Infrastrutture e dei Trasporti ed alla Corte dei Conti - Sezione controllo Enti. Tali adempimenti vengono affidati alla dott.ssa Ladiana.

Il Presidente: Dott. Biagio Giordano

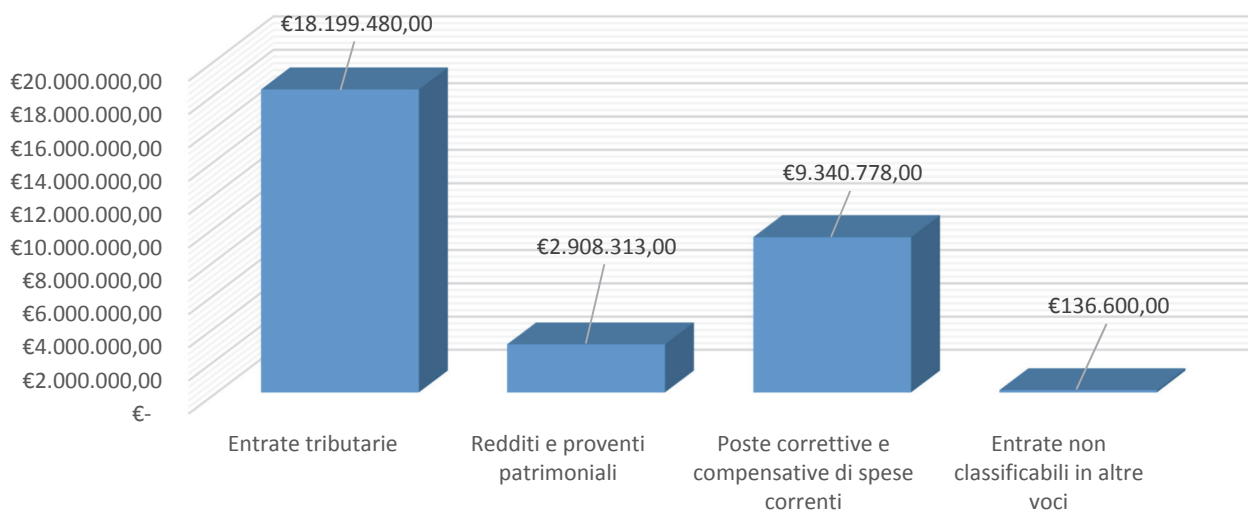
Il Componente: Dott.ssa Paola Marini

Il Componente: Dott. Fabio Solano

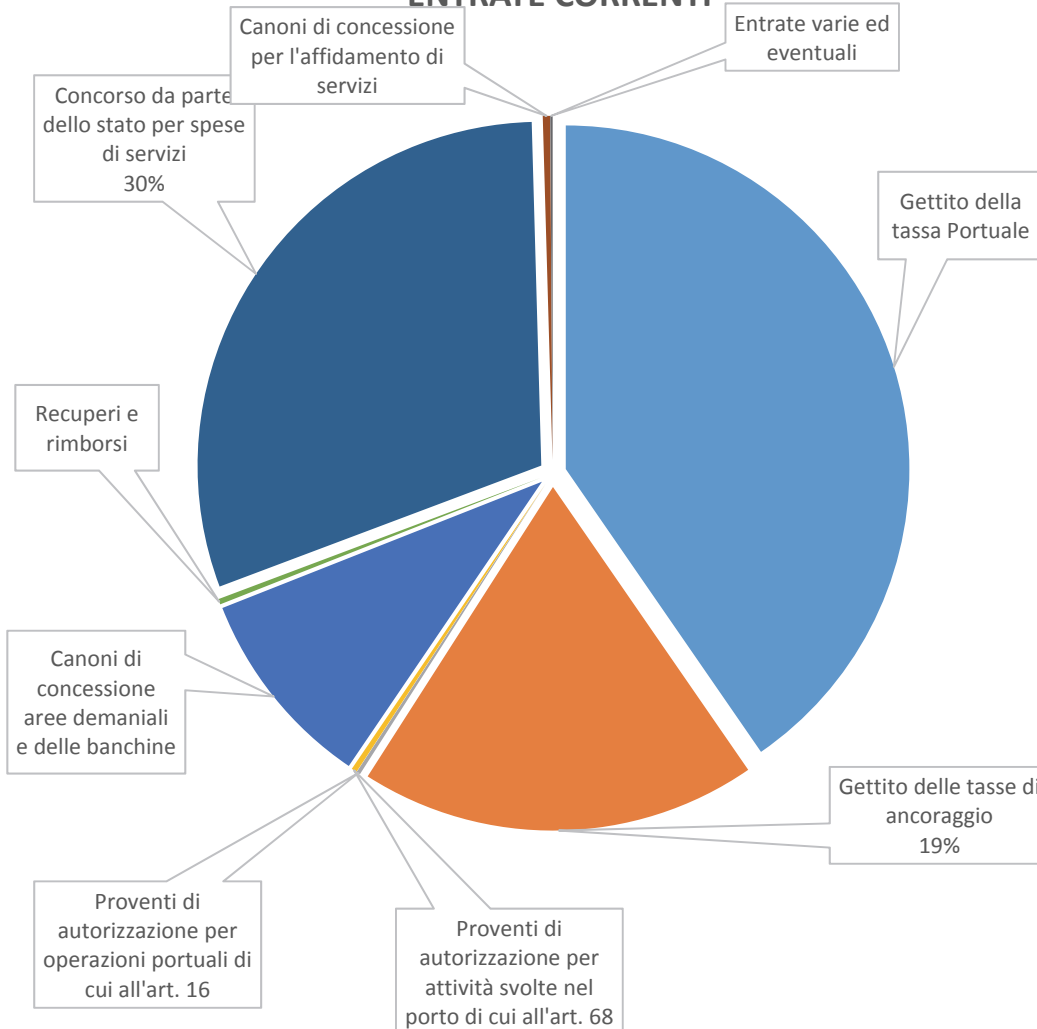
RENDICONTO CONSUNTIVO 2019 – ENTRATE



Entrate correnti 2019



CONSUNTIVO 2019 ENTRATE CORRENTI

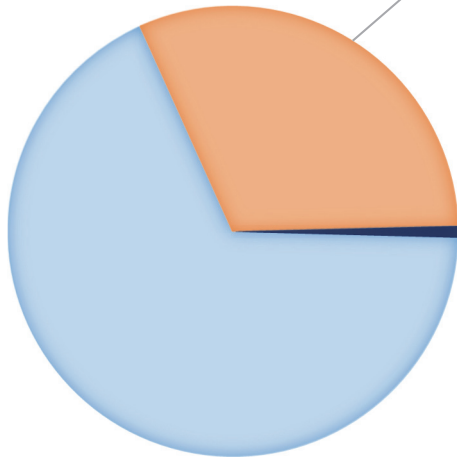


ENTRATE TRIBUTARIE 2019

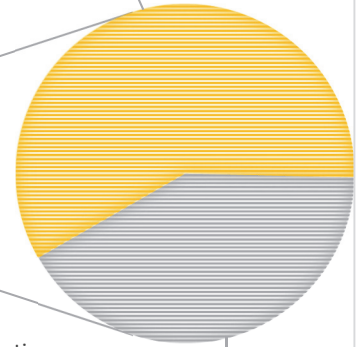
Tasse Portuali
€12.351.464,00
73,2%

Tasse di ancoraggio
€5.712.747,00
26,2%

Autorizzazioni per
attività
svolte nel porto
€79.356,00

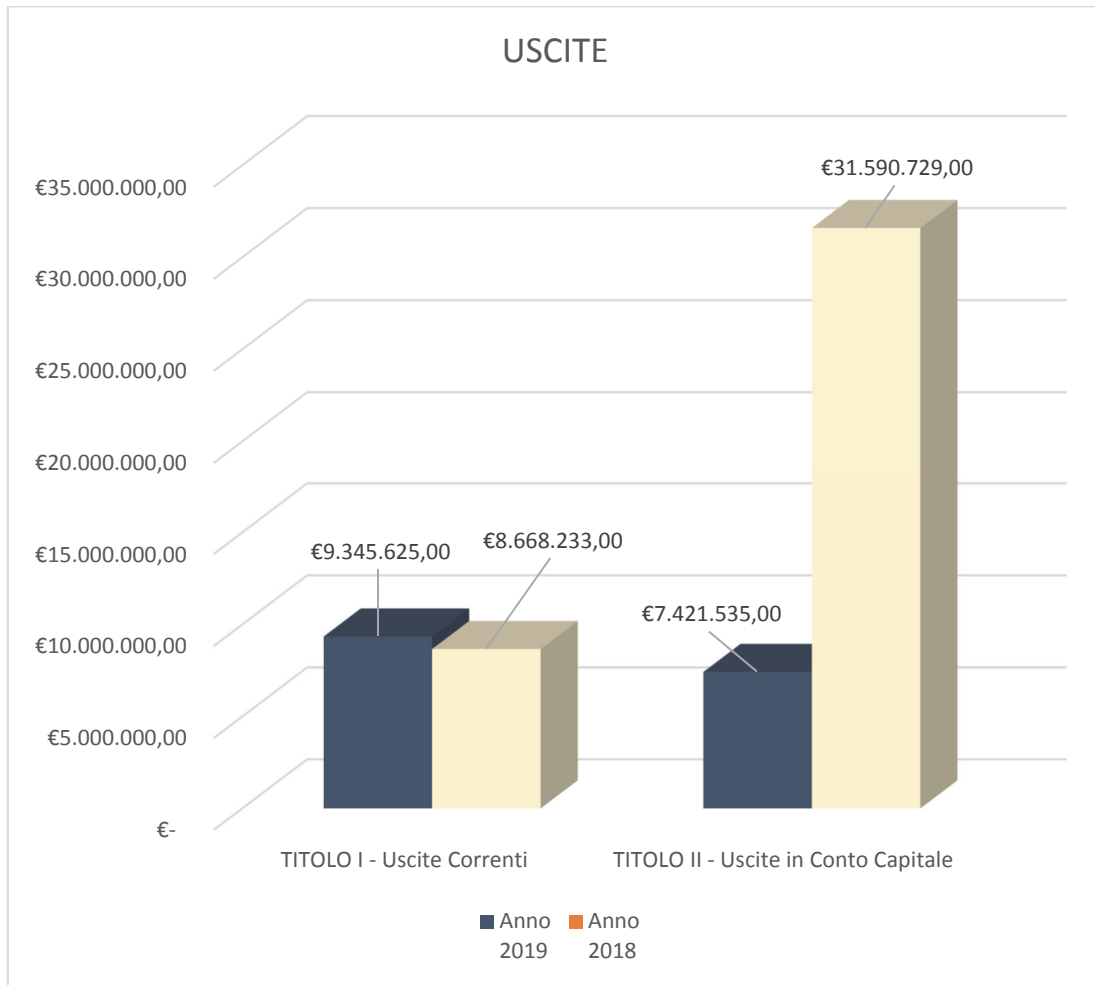


Altri Proventi
€135.269,00
0,6%

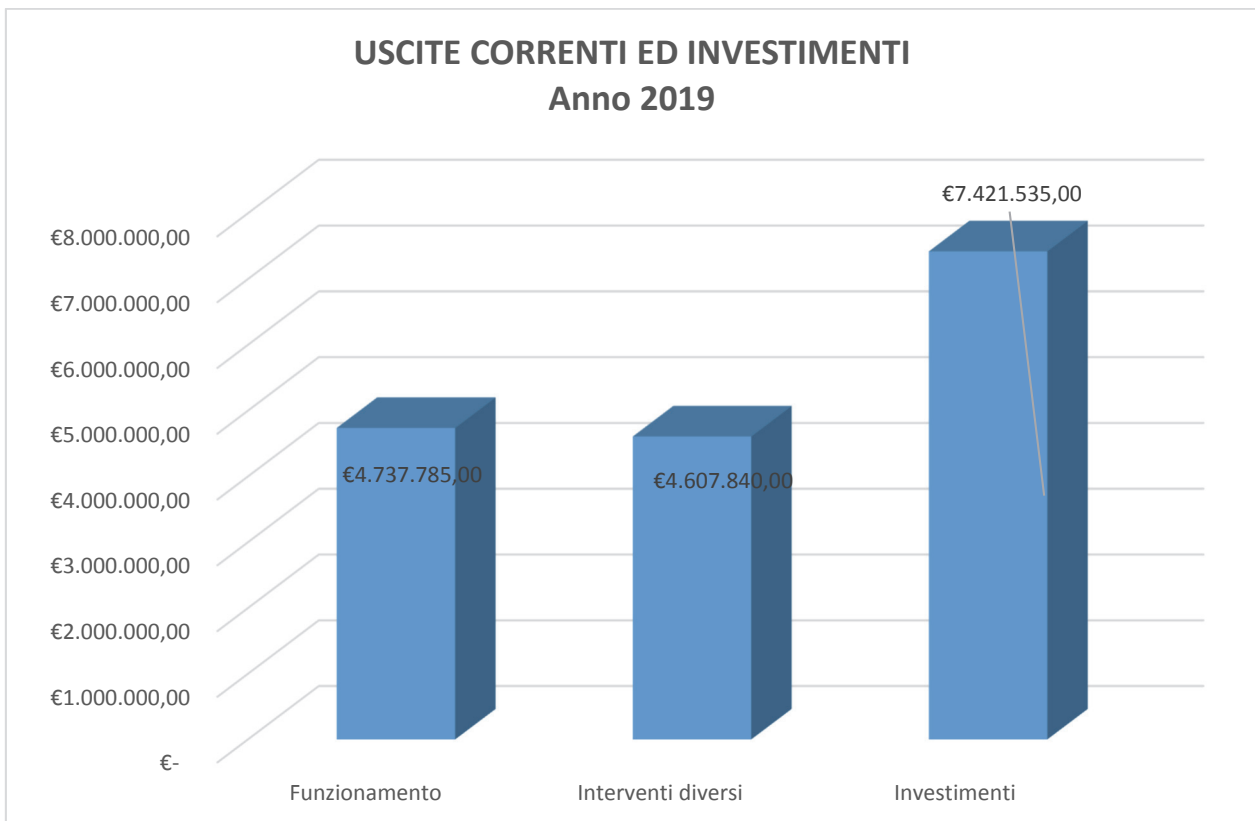


Autorizzazioni per
operazioni portuali
€55.913,00

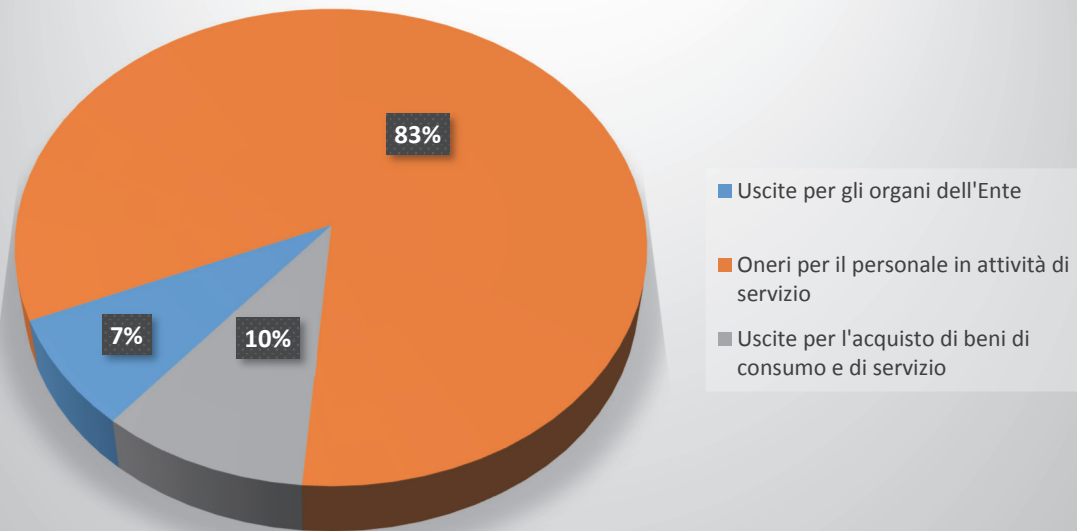
RENDICONTO CONSUNTIVO – USCITE



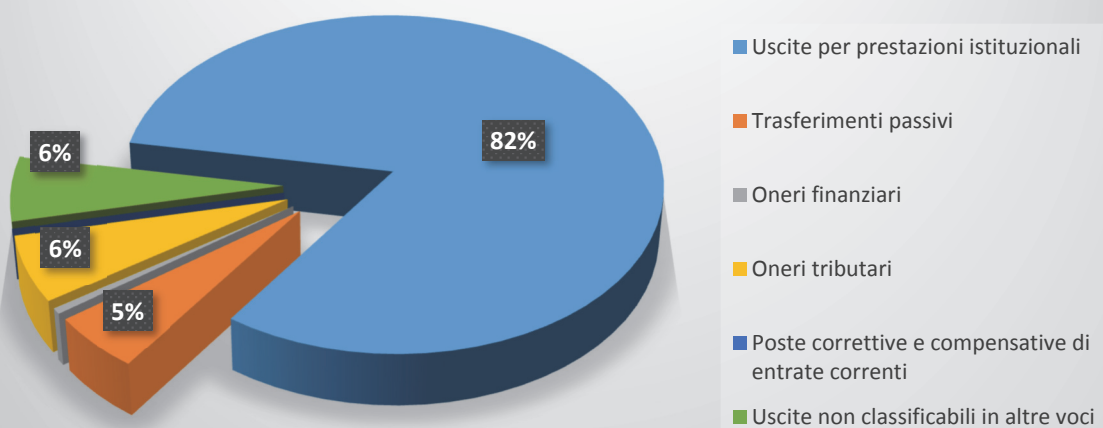
USCITE CORRENTI ED INVESTIMENTI Anno 2019



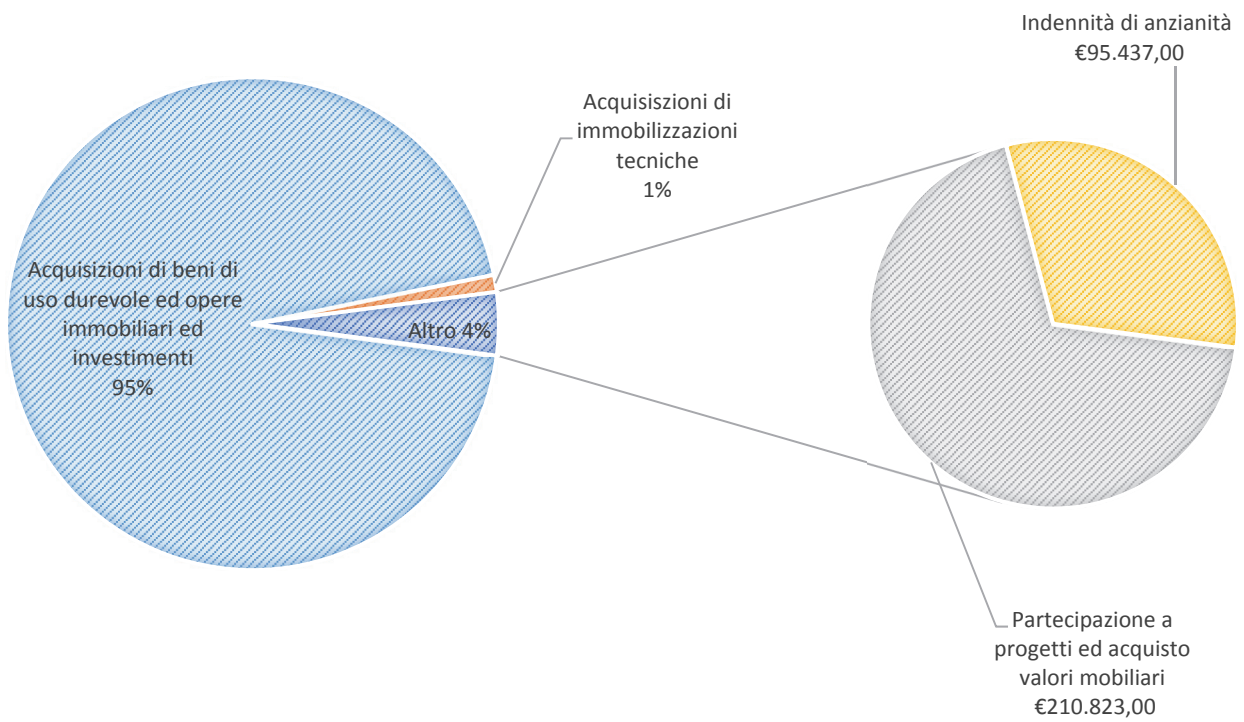
Uscite per il funzionamento dell'Ente



Uscite per interventi diversi



USCITE PER INVESTIMENTI





Autorità di Sistema Portuale
del Mar Ionio

RENDICONTO GENERALE

ANNO 2020



NOTA ILLUSTRATIVA AL RENDICONTO GENERALE DEL 2020

INDICE	PAG.
PARTE I	
RELAZIONE INTRODUTTIVA	
Premesse	2
Quadro normativo di riferimento	2
Traffici	4
Manutenzioni Portuali	8
Opere di Grande Infrastrutturazione-stato di avanzamento degli interventi	8
Piano Regolatore portuale	13
Partecipazioni societarie	14
Verifica del rispetto dei limiti di spesa	14
Versamenti a favore del bilancio dello Stato	17
PARTE II	
RELAZIONE AL RENDICONTO FINANZIARIO	
Entrate esercizio finanziario di competenza	18
Uscite esercizio finanziario di competenza	21
Spese per manutenzione ordinaria in ambito portuale	23
Spese per opere infrastrutturali/manutenzione straordinaria	23
PARTE III	
NOTA INTEGRATIVA	
Stato Patrimoniale	24
Conto Economico	27
Consistenza dell'organico in relazione alla dotazione organica approvata	28
PARTE IV	
RIEPILOGO RISULTATI DI BILANCIO	
Avanzo di Competenza	29
Avanzo di amministrazione	29
Indice di efficienza gestionale	29

PARTE I

RELAZIONE INTRODUTTIVA

PREMESSE

Con la presente relazione si vogliono illustrare i risultati conseguiti dall'AdSP in termini finanziari ed economico patrimoniali, risultanti dal rendiconto generale costituito, come disposto dall'art 36 del Regolamento di amministrazione e contabilità, da:

- a) conto di bilancio, articolato in rendiconto finanziario decisionale e gestionale;
- b) conto economico;
- c) stato patrimoniale;
- d) nota integrativa.

E dai seguenti allegati:

- Situazione amministrativa;
- Relazione sulla gestione;
- Relazione del Collegio dei Revisori.

QUADRO NORMATIVO DI RIFERIMENTO

Prima di procedere all'analisi del rendiconto generale è opportuno descrivere lo scenario normativo di riferimento nel quale ha operato l'Ente nel corso del 2020.

- ✓ **La legge n. 84 del 28 gennaio 1994 e smi..**
- ✓ **Il Regolamento di Amministrazione e Contabilità** redatto ai sensi dell'art. 6 della legge 28 gennaio 1994 n. 84 adottato dal Comitato Portuale con delibera n. 06/07 del 17.07.2007 ed approvato dal Ministero dei Trasporti di concerto con il Ministero dell'Economia e delle Finanze con telex prot. n. 11235 in data 06.11.2007 e modificato con nota n. 6556, in data 21/05/2012 del Ministero delle Infrastrutture e dei Trasporti.
- ✓ **La Legge n. 160/2019 ed ulteriori indicazioni fornite dal Ministero delle Infrastrutture e dei Trasporti con nota n. 23068 del 21.09.2020 di trasmissione della nota del Ministro dell'Economia e delle Finanze dell'11.08.2020, supportata dalla nota n. 132653 del 20.07.2020 della Ragioneria dello Stato – Ispettorato generale di Finanza – Ufficio VII:**
 1. **comma 590**, che ha previsto che *"...Ai fini di una maggiore flessibilità gestionale, di una più efficace realizzazione dei rispettivi obiettivi istituzionali e di un miglioramento dei saldi di finanza pubblica, a decorrere dall'anno 2020, ..., cessano di applicarsi le norme in materia di contenimento e di riduzione della spesa di cui all'allegato A annesso alla presente legge..."*;
 2. **comma 591** che ha disposto che *"...A decorrere dall'anno 2020, i soggetti di cui al comma 590 non possono effettuare spese per l'acquisto di beni e servizi per un importo superiore al valore medio sostenuto per le medesime finalità negli esercizi finanziari 2016, 2017 e 2018, come risultante dai relativi rendiconti o bilanci deliberati..."* ed al successivo **comma 592** che per l'individuazione delle voci di spesa per l'acquisto di beni e servizi occorre fare *"riferimento: a) per gli enti che adottano la contabilità finanziaria, alle corrispondenti voci, rilevate in conto*

beni e servizi occorre fare “riferimento: a) per gli enti che adottano la contabilità finanziaria, alle corrispondenti voci, rilevate in conto competenza, del piano dei conti integrato previsto dal regolamento di cui al decreto del Presidente della Repubblica 4 ottobre 2013, n. 132” ed al **comma 593** che “...Fermo restando il principio dell'equilibrio di bilancio, compatibilmente con le disponibilità di bilancio, il superamento del limite delle spese per acquisto di beni e servizi di cui al comma 591 è consentito in presenza di un corrispondente aumento dei ricavi o delle entrate accertate in ciascun esercizio rispetto al valore relativo ai ricavi conseguiti o alle entrate accertate nell'esercizio 2018. L'aumento dei ricavi o delle entrate può essere utilizzato per l'incremento delle spese per beni e servizi entro il termine dell'esercizio successivo a quello di accertamento. Non concorrono alla quantificazione delle entrate o dei ricavi di cui al presente comma le risorse destinate alla spesa in conto capitale e quelle finalizzate o vincolate da norme di legge, ovvero da disposizioni dei soggetti finanziatori, a spese diverse dall'acquisizione di beni e servizi...”;

3. **commi 610 – 613** che hanno previsto che “...Le amministrazioni pubbliche e le società inserite nel conto economico consolidato della pubblica amministrazione, come individuate dall'Istituto nazionale di statistica (ISTAT) ai sensi dell'articolo 1 della legge 31 dicembre 2009, n. 196, con esclusione delle regioni, delle province autonome di Trento e di Bolzano, degli enti locali nonché delle società dagli stessi partecipate, assicurano, per il triennio 2020-2022, anche tramite il ricorso al riuso dei sistemi e degli strumenti ICT (Information and Communication Technology), di cui all'articolo 69 del codice di cui al decreto legislativo 7 marzo 2005, n. 82, un risparmio di spesa annuale pari al 10 per cento della spesa annuale media per la gestione corrente del settore informatico sostenuta nel biennio 2016-2017. La percentuale di risparmio di cui al comma 610 è ridotta al 5 per cento per le spese correnti sostenute per la gestione delle infrastrutture informatiche (data center) delle amministrazioni di cui al medesimo comma 610, a decorrere dalla rispettiva certificazione dell'Agenzia per l'Italia digitale (AgID) del relativo passaggio al « Cloud della PA » (CSP o PSN), al netto dei costi di migrazione (...) Le disposizioni di cui ai commi 610, 611 e 612 costituiscono principi fondamentali in materia di coordinamento della finanza pubblica ai sensi dell'articolo 117, terzo comma, della Costituzione”.

✓ **Il D.L. 19 maggio 2020, n. 34 (c.d. D.L. “Rilancio”) convertito con modificazioni dalla L. 17 luglio 2020, n. 77:**

1. **art. 199, comma 1, lettera a)** che dispone che “...in considerazione del calo dei traffici nei porti italiani derivanti dall'emergenza COVID - 19, le Autorità di sistema portuale e l'Autorità portuale di Gioia Tauro, compatibilmente con le proprie disponibilità di bilancio e fermo quanto previsto dall'articolo 9-ter del decreto - legge 28 settembre 2018, n. 109, convertito con modificazioni dalla legge 16 novembre 2018, n. 130: a) possono disporre, la riduzione dell'importo dei canoni concessori di cui all'articolo 36 del codice della navigazione, agli articoli 16, 17 e 18 della legge 28 gennaio 1994, n. 84 e di quelli relativi alle concessioni per la gestione di stazioni marittime e servizi di supporto a passeggeri, dovuti in relazione all'anno 2020 ed ivi compresi quelli previsti dall'articolo 92, comma 2, del decreto - legge 17 marzo 2020, n. 18, nell'ambito delle risorse disponibili a legislazione vigente e nel rispetto degli equilibri di bilancio, allo scopo anche utilizzando il proprio avanzo di amministrazione; la riduzione di cui alla presente lettera può essere riconosciuta, per i canoni dovuti fino alla data del 31 luglio 2020, in favore dei concessionari che dimostrino di aver subito nel periodo compreso tra il 1° febbraio 2020 e il 30 giugno 2020, una diminuzione del fatturato pari o superiore al 20 per cento del fatturato registrato nel medesimo periodo dell'anno 2019 e, per i canoni dovuti dal 1° agosto 2020 al 31 dicembre 2020, in favore dei concessionari che dimostrino di aver subito subito, nel periodo compreso tra il 1° luglio 2020 e il 30 novembre 2020, una diminuzione del fatturato pari o superiore al 20 per cento del fatturato registrato nel medesimo periodo dell'anno 2019;
2. **art. 199, comma 1, lettera b)** che prevede che le AdSP “... sono autorizzate a corrispondere, nell'ambito delle risorse disponibili a legislazione vigente, al soggetto fornitore di lavoro portuale di cui all'articolo 17 della legge 28 gennaio 1994, n. 84, un contributo, nel limite massimo di 2 milioni di euro per l'anno 2020, pari ad euro 60 per ogni dipendente e in relazione a ciascuna minore giornata di lavoro rispetto al corrispondente mese dell'anno 2019, riconducibile alle mutate condizioni economiche degli scali del sistema portuale italiano

conseguenti all'emergenza COVID -19. Tale contributo è erogato dalla stessa Autorità di sistema portuale o dall'Autorità portuale ed è cumulabile con l'indennità di mancato avviamento (IMA) di cui all'articolo 17, comma 15, della legge 28 gennaio 1994, n. 84...";

✓ **Il D.L. 66 del 24 aprile 2014 convertito con modificazioni dalla L. n. 89 in data 23 giugno 2014:**

1. **art. 15, comma 1**, che dispone "il comma 2 dell'articolo 5 del decreto-legge 6 luglio 2012, n.95 convertito, con modificazioni, dalla legge 7 agosto 2012, n. 135, è sostituito dal seguente: "2. A decorrere dal 1° maggio 2014, le amministrazioni pubbliche inserite nel conto economico consolidato della pubblica amministrazione, come individuate dall'Istituto nazionale di statistica (ISTAT) ai sensi dell'articolo 1, comma 2, della legge 31 dicembre 2009, n. 196, nonché le autorità indipendenti, ivi inclusa la Commissione nazionale per le società e la borsa (Consob), non possono effettuare spese di ammontare superiore al 30 per cento della spesa sostenuta nell'anno 2011 per l'acquisto, la manutenzione, il noleggio e l'esercizio di autovetture, nonché per l'acquisto di buoni taxi."

Detta riduzione, come precisato dal Ministero Vigilante con fax 2066 del 19.2.2013 di approvazione al bilancio di previsione 2013, non viene versata al Bilancio dello Stato, ma costituisce economia di spesa, come da circolare del MEF-RGS n. 13 del 05.02.2013. Continua, invece, a dover essere effettuato il versamento derivante dalla riduzione ai sensi dell'art. 6, comma 14, della L. 30 luglio 2010, n. 122 (pari al 20% della spesa sostenuta nel 2009).

Nelle more dell'entrata in vigore del nuovo Regolamento previsto dall'art. 4, co. 3 del D. Lgs. n. 91/2011, come comunicato dal Ministero delle Infrastrutture e dei Trasporti, con lettera circolare n. 20646 del 19.10.2015, il rendiconto è corredato dall'allegato con le voci del Piano dei conti integrato, previsto dal D.P.R. 132/2013 aggiornato con Decreto del Ministero dell'Economia e delle Finanze del 25 gennaio 2019, mediante la compilazione della tabella ivi prevista ed allegata alla circolare n. 27 del 9 settembre 2015 del Ministero dell'Economia e delle Finanze

A decorrere dal 1° gennaio 2019, inoltre, è stata estesa alle Autorità di Sistema Portuale, con decreto del Ministero dell'Economia e delle Finanze in data 28 maggio 2018, la rilevazione SIOPE e le modalità di ordinazione degli incassi e dei pagamenti previste dall'art. 14 della legge n. 196 del 2009. Ciò con evidenti riflessi sulla gestione degli ordinativi di incasso e pagamenti e relative comunicazioni agli Enti preposti al controllo dei flussi di cassa e tempestività dei pagamenti. E' stato predisposto, il "prospetto delle entrate e delle uscite dei dati SIOPE del mese di dicembre contenenti i valori cumulati dell'anno di riferimento e la relativa situazione delle disponibilità liquide".

Tutto ciò premesso, l'Ente ha conseguito nell'esercizio 2020 i seguenti risultati finanziari ed economico patrimoniali.

Per quanto attiene ai risultati della gestione relativa all'AdSP nel suo complesso, si rinvia a quanto rappresentato nella Relazione annuale.

Si illustrano, in ogni caso, alcuni aspetti che riguardano l'operatività dell'Ente, in ragione degli inevitabili riflessi sui risultati finanziari ed economico patrimoniali.

TRAFFICI

Il volume dei traffici del porto di Taranto, nell'anno 2020, è stato di **15.777.982 tonnellate**, con un decremento pari al **-12,9 %** rispetto all'anno precedente (-2.347.189 tonn.).

Merci (tonnellate)	Anno 2020	Anno 2019	Variazione assoluta	Variazione %
Rinfuse liquide	4.278.384	4.344.056	-65.672	-1,5%
Rinfuse solide	8.290.602	11.702.407	-3.411.805	-29,2%
Totale rinfuse (a)	12.568.986	13.514.925	-945.939	-7,0%
Merci in container	57.181	0	+57.181	+100%
Ro-ro	0	0		
Altre merci varie	3.151.815	4.610.246	-1.458.431	-31,6%
Totale merci varie (b)	3.208.996	4.610.246	1.458.431	-30,4%
Totale generale (a+b)	15.777.982	18.125.171	-2.347.189	-12,9%

	Anno 2020	Anno 2019	Variazione assoluta	Variazione %
Totale contenitori (TEU)	5.512	0	-	+100%

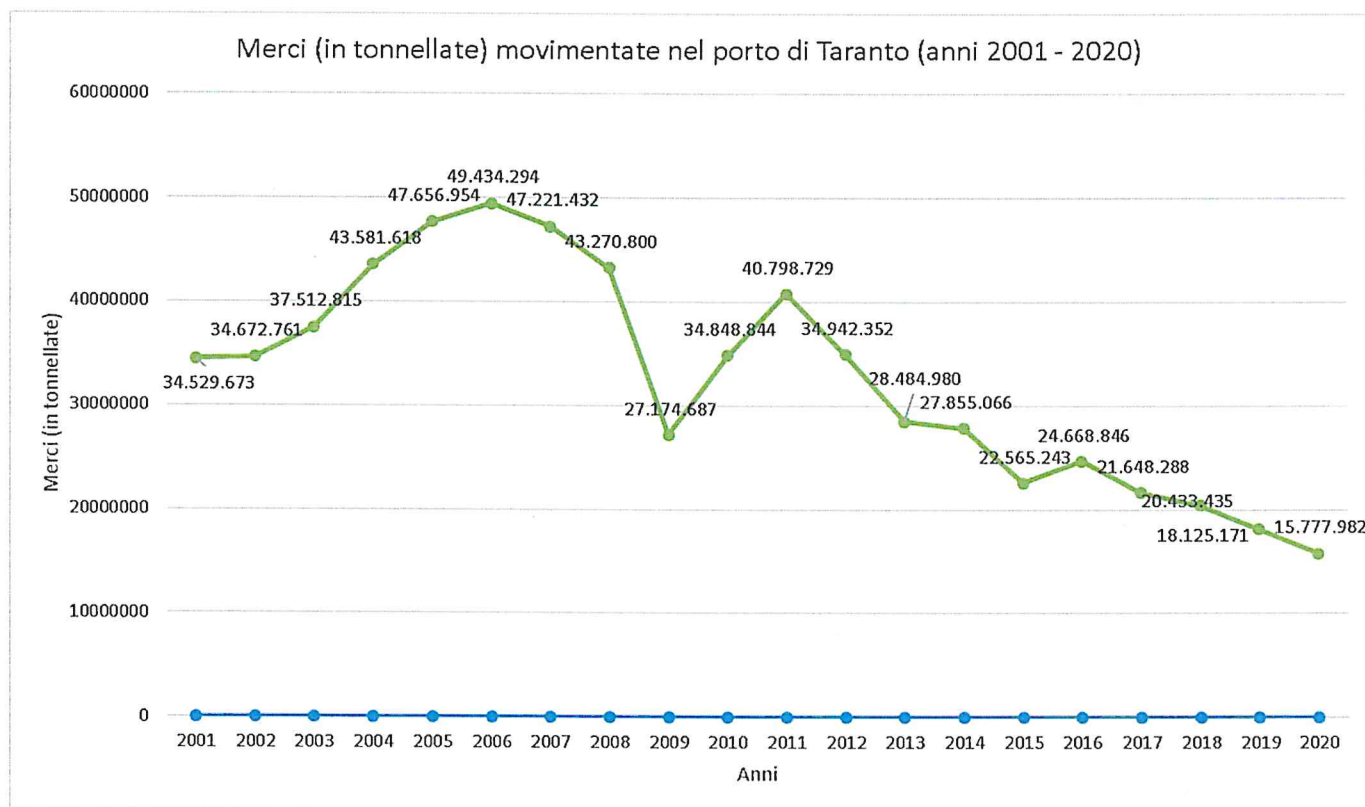
Merci sbarcate (tonnellate)	Anno 2020	Anno 2019	Variazione assoluta	Variazione %
Rinfuse liquide	957.480	1.709.259	751.779	-44%
Rinfuse solide	7.279.316	7.873.643	594.327	-8%
Totale rinfuse sbarcate (a)	8.236.796	9.582.902	1.346.106	-14%
Merci in container	27.664	0	27.664	+100%
Ro-ro	0	0	0	
Altre merci varie	33.689	698.723	665.034	-95%
Totale merci varie sbarcate (b)	61.353	698.723	637.370	-91%

	Anno 2020	Anno 2019	Variazione assoluta	Variazione %
Totale contenitori sbarcati (TEU)	3.209	0	+3.209	+100%

Merci imbarcate (tonnellate)	Anno 2020	Anno 2019	Variazione assoluta	Variazione %
Rinfuse liquide	3.320.904	2.634.797	751.779	26%
Rinfuse solide	1.011.286	1.297.226	594.327	-22%
Totale rinfuse imbarcate (a)	4.332.190	3.932.023	1.346.106	+10%
Merci in container	29.517	0	+29.517	-
Ro-ro	0	0	0	-
Altre merci varie	3.118.126	3.911.523	-665.034	-20%
Totale merci varie imbarcate (b)	3.147.643	3.911.523	-763.880	-20%
Totale merci imbarcate (a+b)	7.479.833	7.843.546	-363.713	-5%

	Anno 2020	Anno 2019	Variazione assoluta	Variazione %
Totale contenitori imbarcati (TEU)	2.303	0	+2.303	+100%

Nel suo complesso, il traffico delle merci in transito dal porto di Taranto è costituito per circa il 53% da rinfuse solide; per il 20% da merci varie e per il 27% da rinfuse liquide.



Nel 2020 le **navi** arrivate e partite dal porto sono state in totale **1.884** unità (-5,5% rispetto all'anno precedente).

RINFUSE

La movimentazione delle **rinfuse liquide** ha registrato un decremento (-1,5%) rispetto al 2019. Nel 2020 il volume complessivo dei traffici di tale comparto si è, infatti, attestato su un totale di **4.278.384** tonnellate di cui 2.943.493 di prodotti raffinati (+2,5%), 1.231.297 di petrolio greggio e più di 103mila tonnellate (-35,2%) di altre rinfuse liquide.

Per quanto riguarda la movimentazione di **rinfuse solide**, si è registrato un forte calo che ha interessato il traffico in quasi tutti i mesi nel corso dell'anno. La riduzione della produzione siderurgica dovuta agli effetti della pandemia ha avuto un drastico impatto sul traffico di rinfuse solide rispetto alla precedente annualità. In totale sono state movimentate **8.290.602** tonnellate, per un decremento pari al -9,6% rispetto al 2019.

MERCI VARIE

Le **merci varie** movimentate (prodotti siderurgici finiti, pale eoliche, ecc.) sono state **3.208.996** di tonnellate con un decremento percentuale rispetto al 2019 pari al -30,4%.

TRAFFICO CONTAINER

In data 12 luglio 2020 è stata avviata l'operatività del Molo Polisetoriale del porto di Taranto con il primo scalo della nave portacontaineri "Nicola" della compagnia CMA-CGM che inaugura l'inserimento del porto di Taranto nel servizio feeder "SSLMED Turmed" che connette Taranto con Turchia, Malta e Tunisia, impiegando navi fino a 1.100 Teus.

A dicembre è stata avviata la seconda linea "SSLMED Adrinaf" che collega l'Italia con Croazia, Algeria, Slovenia, Montenegro e Malta impiegando navi dalla capacità di più di 1.300 Teus.

Nel corso dell'anno sono stati movimentati in totale **5.512 Teus**, con 3.209 Teus sbarcati e 2.203 imbarcati.

TRAFFICO PASSEGGERI

Anche riguardo al comparto crocieristico, il porto di Taranto sta attraversando una fase di evoluzione.

In relazione al traffico passeggeri, a causa delle norme di contenimento della pandemia da Covid-19 gli scali programmati per il 2020 sono stati cancellati e il traffico passeggeri totale è risultato azzerato.

Erano previsti maiden call di *TUI Mein Schiff Herz*, *Voyages to Antiquity Aegean Odyssey* nonché il ritorno a Taranto dopo 10 anni di *The World*, vero e proprio complesso di residenze di lusso viaggiante che intraprende viaggi intercontinentali. Il traffico passeggeri previsto per il 2020 era di 14.427 transiti in totale.

Tuttavia, sono continuate a pervenire prenotazioni di scali di navi da crociera per gli anni 2021-2022, con il consolidamento dei traffici da parte delle compagnie che fanno già scalo a Taranto e l'arrivo di nuove compagnie interessate a destinazioni alternative nel Mediterraneo.

MANUTENZIONI PORTUALI

Nel corso del 2020 gli interventi di manutenzione in ambito portuale possono così riassumersi:

- a. Lavori di manutenzione ordinaria e straordinaria delle parti comuni nell'ambito portuale. La gestione del contratto aperto di manutenzione edile continua ad essere svolto dalla BARDIA WALTER S.r.l.;
- b. Manutenzione ordinaria, straordinaria e tenuta in esercizio degli impianti elettrici e di illuminazione nel porto mercantile di Taranto, affidata alla TECNOEMME S.r.l.;
- c. Manutenzione ordinaria e tenuta in esercizio degli impianti di segnalamento marittimi affidata alla Società PRISMA S.r.l.;
- d. Servizio di pulizia delle parti comuni in ambito portuale affidato alla Società TEOREMA S.p.A.;
- e. Manutenzione delle aree a verde del porto di Taranto affidata alla ditta MELLO LUCIO;
- f. Servizio di conduzione e manutenzione degli impianti di depurazione dei reflui civili e di trattamento delle acque meteoriche ubicati presso il molo polisetoriale, svolto dalla società CONSORZIO STABILE GECO SCARL.

OPERE DI GRANDE INFRASTRUTTURAZIONE – STATO DI AVANZAMENTO DEGLI INTERVENTI

Continuano le attività connesse alla realizzazione delle seguenti opere, affidate alle competenze del Commissario Straordinario, il Prof. Avv. Sergio Prete, nominato con Decreto del Presidente del Consiglio dei Ministri in data 17 febbraio 2012, pubblicato in G.U. n. 84 del 10.04.2012:

OPERE	AGGIORNAMENTO
<p>1 PIASTRA PORTUALE DI TARANTO CUP D11E05000000008</p>	<p>Le opere sono in corso di realizzazione a cura del Concessionario Taranto Logistica S.p.A., che si è avvalso del Contraente generale Aci S.c.p.A. Al 31 dicembre 2020 sono stati emessi n° 32 stati di avanzamento per un totale di M€ 208 (che rappresentano circa il circa 97% dell'avanzamento complessivo dell'investimento).</p> <p>Con riferimento alle opere di cui si compone l'intervento si segnala:</p> <ul style="list-style-type: none"> • "strada di collegamento tra i moli": sono stati ultimati i lavori affidati con appalto dal contraente generale ACI S.c.p.A. alla De Sanctis Costruzioni di Roma; • "ampliamento del IV sporgente": sono stati ultimati i lavori e prese in consegna anticipata le opere realizzate; • "darsena ad ovest del IV sporgente: sono stati ultimati i lavori e prese in consegna anticipata le opere realizzate; • "piattaforma logistica": a novembre 2015 sono ultimati i lavori di realizzazione; • "vasca di contenimento fanghi ad ovest di Punta Rondinella": è in corso l'attività di configurazione finale della vasca.
<p>3 INTERVENTI PER IL DRAGAGGIO DI 2,3 MMC DI SEDIMENTI IN AREA MOLO POLISETTORIALE E PER LA REALIZZAZIONE DI UN PRIMO LOTTO PER LA CASSA DI COLMATA FUNZIONALE ALL'AMPLIAMENTO DEL V SPORGENTE DEL PORTO DI TARANTO – CUP D57G13000040003</p>	<p>L'opera rientra nell' "Accordo Generale per lo sviluppo dei traffici containerizzati nel porto di Taranto e il superamento dello stato d'emergenza socio economico ambientale" del 20.06.2012.</p> <p>L'intervento prevede il dragaggio della Darsena, del cerchio di evoluzione e dell'imboccatura del molo Polisettoriale e la realizzazione della connessa vasca di contenimento, in ampliamento al V Sporgente (lato levante), in cui saranno refluiti i sedimenti dragati. Il dragaggio ha sia la finalità di bonifica ambientale, mediante la rimozione dei sedimenti contaminati, che di portualità, attraverso il raggiungimento della profondità di -16,50m, che consentirà l'attracco di porta container fino a 18.000 TEUS rispetto a quelle attuali da 8.000 TEUS. Dal mese di settembre 2018 si rileva che le generali difficoltà finanziarie dell'Astaldi S.p.A., appaltatore delle opere, stanno determinando problemi di gestione del cantiere.</p> <p>Nel corso del 2020 l'Appaltatore Astaldi S.p.A. ha eseguito parte delle opere di infissione del marginamento a mare della cassa di colmata. Sono stati emessi n° 13 SAL per € 23.244.561,75.</p>

5 NUOVA DIGA FORANEA DI PROTEZIONE
DEL PORTO FUORI RADA DI TARANTO -
TRATTO DI PONENTE

L'intervento consiste nella realizzazione nel porto fuori rada di una diga a gettata, di lunghezza pari a 500 metri, denominata "Tratto di Ponente", posizionata a circa 100m dal paleo alveo del fiume Tara esistente.

La nuova diga foranea sarà realizzata in massi naturali ed artificiali, tipologia strutturale che meglio si adatta alle caratteristiche geotecniche dei fondali.

La scogliera sarà costituita da un nucleo in tout-venant di cava, da uno strato filtro in massi naturali e da una mantellata. Quest'ultima sarà realizzata con due strati di tetrapodi, di pezzatura variabile tra 16 e 20 t, lungo il lato esterno della scogliera e in corrispondenza delle testate, in massi naturali di IV categoria lungo il paramento interno del corpo diga.

Nel corso del 2020 è stato verificato il progetto progetto esecutivo a cura di organismo esterno.

6 RETTIFICA, ALLARGAMENTO E
ADEGUAMENTO STRUTTURALE DELLA
BANCHINA DI LEVANTE DEL MOLO SAN
CATALDO E DELLA CALATA 1 DEL PORTO DI
TARANTO - CUP D54J08000020001

Il progetto ha per oggetto gli interventi di:

1. rettifica ed allargamento della banchina di levante del Molo San Cataldo;
2. rifodero della banchina Calata 1.

L'area complessiva, nella quale si inseriscono gli interventi si estende, nel suo complesso, per circa sei ettari, ed è conformata dalle due banchine oggetto degli interventi, e dalle zone ad esse retrostanti, fino al confine con le aree ferroviarie poste a nord del porto. La Calata 1 si sviluppa per complessivi 230 metri circa, mentre la banchina di levante del Molo San Cataldo ha un'estensione in lunghezza pari a circa 360 metri. Nella parte meridionale della banchina, è presente una rientranza, di circa 25 metri di profondità, e lunghezza pari a 230 metri circa. Nella zona di contatto tra le due banchine sono posizionati una serie di edifici adibiti a diverse funzioni portuali (Capitaneria di Porto; Autorità di Sistema Portuale, uffici pertinenziali...).

In progetto sono previste le opere necessarie per il consolidamento della Calata 1 e la rettifica e l'ampliamento della banchina di levante del molo S. Cataldo, attraverso l'eliminazione dell'attuale risega, e la sistemazione delle aree retrostanti.

L'intervento al Molo S. Cataldo prevede la rettifica del filo banchina esistente del I Sporgente, che viene allineato con quello dei tratti subito precedente e successivo secondo le indicazioni del vigente piano regolatore portuale con conseguente allargamento della banchina di levante. L'area dell'intervento si estende per circa 230 m., con una larghezza pari a circa 25 m. Il progetto prevede la realizzazione di una banchina su pali con impalcato di spessore complessivo pari a 1.60 m costituito da travi e piastre prefabbricate solidarizzate tra loro da un getto di completamento in c.a. La quota finale del rustico del piazzale è 2.80 m.

L'intervento in Calata 1 prevede invece il rifodero della banchina esistente realizzata a massi sovrapposti. Attualmente i massi realizzati in calcestruzzo presentano un avanzato stato di degrado mentre nei piazzali retrostanti si osservano cedimenti diffusi del piano campagna probabilmente dovuti alla fuoriuscita della parte fina del materiale di riempimento attraverso i giunti tra i massi. Ciò ha addirittura portato l'AdSP a recintare l'area ed interdirne l'accesso in attesa dei lavori di adeguamento. La soluzione di progetto adottata per il consolidamento/recupero strutturale del muro di banchina consiste nella realizzazione di un incapsulamento della banchina esistente attraverso la realizzazione di un telaio costituito lato mare da pali di c.a. e palancole metalliche collegate attraverso una soletta di impalcato a singoli pali di c.a. posti alle spalle del muro attuale.

Nel corso del 2020 sono proseguiti i lavori e sono stati emessi n° 3 stati di avanzamento per un totale di € 3.143.627,22, che rappresentano il 22% circa del totale dei lavori.

<p>7 CENTRO SERVIZI POLIVALENTE PER USI PORTUALI AL MOLO SAN CATALDO NEL PORTO DI TARANTO – CUP D51G08000040001</p>	<p>L'intervento attiene la realizzazione dell'edificio polifunzionale finalizzato alla riqualificazione del water front portuale, ottenuta, peraltro, creando continuità nel sistema di spazi pubblici e di interconnessioni pedonali.</p> <p>L'opera prevede la realizzazione di un edificio polifunzionale sul molo S. Cataldo con la riqualificazione delle aree esterne.</p> <p>L'opera intende promuovere, coerentemente con le indicazioni del Piano Regolatore Portuale, un processo di valorizzazione del waterfront portuale e di integrazione tra la città e il porto.</p> <p>L'edificio è caratterizzato da un'ampia flessibilità di utilizzo prevedendo lo svolgimento delle seguenti attività:</p> <ul style="list-style-type: none"> • promozionali della cultura marittima: auditorium polifunzionale sala convegni e spazi polifunzionali per attività espositive e didattiche; • servizi ai passeggeri e croceristi; • attività di servizio e accoglienza (informazioni, zona relax, bar, servizi igienici). <p>Sono in corso di realizzazione le opere impiantistiche e quelle di finitura dell'edificio. Allo stato attuale risultano realizzati lavori per il 85% circa del totale previsto.</p>
<p>8 RICOSTRUZIONE DELL'IMPALCATO IN C.A.P. DELLA TESTATA INAGIBILE DEL MOLO SAN CATALDO – CUP D54J08000030005</p>	<p>L'intervento prevede la ricostruzione dell'impalcato in CAP, previa demolizione del manufatto preesistente (attualmente inagibile), ubicato in corrispondenza della testata del molo a giorno "San Cataldo". Superficie impalcato interessato dai lavori circa mq 8.100. Nel corso del 2020 sono proseguiti i lavori con ultimazione avvenuta il 04.08.2020.</p> <p>L'opera è attualmente utilizzata dagli operatori portuali.</p>
<p>9 RETE DI RACCOLTA, COLLETTAMENTO E TRATTAMENTO ACQUE DI PIOGGIA NELLE AREE COMUNI DEL PORTO E RETE IDRICA E FOGNANTE NELLA ZONA DI LEVANTE DEL PORTO DI TARANTO - CUP D51G08000060001</p>	<p>Il progetto prevede la realizzazione di:</p> <ul style="list-style-type: none"> • reti interrato per la raccolta, il collettamento, il trattamento e lo scarico in mare delle acque di pioggia derivanti dal ruscellamento nelle aree comuni del Porto di Taranto; • rete fognante nella zona di levante del Porto di Taranto; <p>rete di distribuzione di acque industriali per l'impiego di acqua meteorica trattata e recuperata come acqua di lavaggio per la rete fognante, di lavaggio per i piazzali e per l'irrigazione delle aree a verde.</p> <p>Nel corso del 2020 sono stati aggiudicati definitivamente i lavori, con contratto da stipulare nel gennaio 2021.</p>

<p>10 EDIFICI PER SISTEMAZIONI LOGISTICHE DEI SERVIZI TECNICO-NAUTICI IN AREA RETROSTANTE LA DARSENA SERVIZI DEL PORTO DI TARANTO - CUP D51G08000020001</p>	<p>L'intervento è volto alla realizzazione di due edifici, nelle aree retrostanti la darsena servizi San Nicolicchio del porto mercantile di Taranto, ove potranno trovare idonea sistemazione logistica gli addetti alle attività portuali di servizio quali piloti, rimorchiatori, barcaioi, ormeggiatori, eventuali altri diversi soggetti operanti in ambito portuale.</p> <p>L'intervento permette di incrementare la dotazione infrastrutturale del porto, con moderni edifici che ospiteranno gli uffici degli operatori dei servizi tecnico-nautici, localizzati in un'area baricentrica nel porto di Taranto.</p> <p>Nel corso del 2020 sono proseguiti i lavori e sono stati emessi n° 2 stati di avanzamento per un totale di € € 1.329.741,68, che rappresenta il 26% circa del totale dei lavori.</p>
<p>11 RIMOZIONE HOT SPOT TESSERATTO SC26 NELLE AREE LIBERE DEL PORTO IN RADA (CUP: D59G15000870005).</p>	<p>In ottemperanza alle prescrizioni impartite dal MATTM nell'ambito della Conferenza di Servizi decisoria per gli interventi di bonifica del S.I.N. di Taranto, questa Amministrazione ha trasmesso allo stesso Ministero il "Progetto Operativo di Bonifica. Rimozione Hot Spot tesseratto SC26 nelle aree libere del porto di Taranto." In data 16.03.16 si è tenuta una Conferenza dei Servizi sul S.I.N. di Taranto, in occasione della quale il MATTM ha approvato detto progetto con le prescrizioni di cui al parere ARPA Puglia DAP di Taranto prot. n. 9897-32 del 15.02.2016. Con nota del 20.05.2016 sono stati trasmessi dalla T&A s.r.l. (società incaricata della redazione del progetto) gli elaborati progettuali revisionati sulla scorta del citato parere ARPA.</p> <p>Nel corso del 2020 è proseguita la verifica del progetto esecutivo, affidata a soggetto esterno.</p>
<p>12 POTENZIAMENTO COLLEGAMENTI FERROVIARI DEL PORTO DI TARANTO</p>	<p>Nell'ambito dell'accordo stipulato tra il Ministero infrastrutture-Autorità portuale-Regione Puglia-RFI del 2010, si è individuato RFI quale Ente attuatore dei due lotti di intervento per il potenziamento dei collegamenti ferroviari del porto di Taranto con la rete nazionale. RFI ha, pertanto, curato la redazione dei progetti e le relative procedure autorizzative. Gli interventi sono finanziati con fondi del PON 2007-13 per € 25.500.000,00, e sono sottoposti al monitoraggio del Commissario straordinario (D.P.C.M. 17.02.2012).</p> <p>Nel corso del 2018 RFI ha aggiudicato l'appalto ed avviato la fase di esecuzione. Nel corso del 2020 sono proseguiti i lavori, che però allo stato attuale risultano sospesi</p>

PIANO REGOLATORE PORTUALE.

Nel corso dell'anno 2020 sono proseguite le attività di redazione del Piano urbanistico esecutivo dell'area di interfaccia città vecchi-porto, eseguite congiuntamente con il Comune di Taranto.

PARTECIPAZIONI SOCIETARIE

L'AdSP continua a detenere, nel 2020, le seguenti partecipazioni:

Denominazione: CONSORZIO ATTIVITA' FORMATIVE PORTO DI TARANTO S.R.L. – IN LIQUIDAZIONE
Anno di Costituzione della Società: 2000
Forma Giuridica: Società consortile a responsabilità limitata
Stato della società: Sono in corso procedure di liquidazione volontaria o scioglimento.
Anno di inizio della procedura: 2013

Denominazione: SOCIETA' CONSORTILE A RESPONSABILITA' LIMITATA DISTRIK PARK TARANTO IN LIQUIDAZIONE
Anno di Costituzione della Società: 2002
Forma Giuridica: Società consortile a responsabilità limitata
Stato della società: Sono in corso procedure di liquidazione volontaria o scioglimento.
Anno di inizio della procedura: 2015

Denominazione: TARANTO PORT WORKERS AGENCY S.R.L. (costituita ai sensi dell'art. 4 del D.L. 29.12.2016, n. 243, convertito con modificazioni dalla L. 27.02.2017, n. 18)
Anno di Costituzione della Società: 2017 – durata sociale prorogata al 07.09.2021
Forma Giuridica: Società a responsabilità limitata
Stato della società: Attiva

VERIFICA DEL RISPETTO DEI LIMITI DI SPESA

Come rappresentato in sede di assestato/variazione al bilancio di previsione 2020, analizzando la situazione contabile dell'AdSPMI rinveniente dall'esame dei rendiconti del triennio 2016/2018 e precisamente le "voci di spesa per l'acquisto di beni e servizi ... del piano dei conti integrato previsto dal regolamento di cui al decreto del Presidente della Repubblica 4 ottobre 2013, n. 132" (U.1.03.00.00.000) risulta che l'AdSPMI ha sostenuto le seguenti spese:

ANNO 2016

U.1.03.00.00.000		3.514.417,00
------------------	--	--------------

ANNO 2017

U.1.03.00.00.000		4.061.164,05
------------------	--	--------------

ANNO 2018

U.1.03.00.00.000		4.175.180,41
------------------	--	--------------

Il Valore Medio, ai sensi del comma 591 della L.F. 2020, è pari ad € 3.916.920.

Il Ministero delle Infrastrutture e dei Trasporti con nota n. 23068 del 21.09.2020 di trasmissione della nota del Ministro dell'Economia e delle Finanze dell'11.08.2020, supportata dalla nota n. 132653 del 20.07.2020 della Ragioneria dello Stato – Ispettorato generale di Finanza – Ufficio VII, ha escluso dal nuovo limite le “*spese per i servizi istituzionali di tutela dell'ordine d sicurezza pubblica*” – inserite nel piano dei conti integrato previsto dal regolamento di cui al decreto del Presidente della Repubblica 4 ottobre 2013, n. 132 alla voce spesa U.1.03.02.19.006 – e le spese per “*manutenzioni ordinarie*” di cui alle seguenti voci del piano dei conti integrato U.1.03.02.09.004 e U.1.03.02.09.005.

Con le predette eccezioni il valore medio di cui **di cui al comma 591 della L.F. 2020 è rideterminato in € 2.480.353**, come risulta dal prospetto che segue:

ANNI	U.1.03.00.00.000	U.1.03.02.19.006	U.1.03.02.09.004	U.1.03.02.09.005	TOTALE
	A	B	C	D	E=A-B-C-D
2016	3.514.417,00	1.330.000,00	0	0	2.184.417,00
2017	4.061.164,05	1.210.000,00	346.730,15	2.196,00	2.502.237,90
2018	4.175.180,41	1.343.699,80	62.776,16	14.300,00	2.754.404,45
				TOTALE	7.441.059,35
				VALORE MEDIO	2.480.353,12

In sede di approvazione dell'assestato/variazione il Ministero delle Infrastrutture e dei Trasporti ha comunicato che “*Per l'anno 2018 il capitolo “U.1.1.2/40-01 – missione del personale” ammontante a 55.222 euro, è stato erroneamente allocato sul conto U.1.01.01.01.005 anziché sul conto U.1.03.02.02.002. Ciò posto, si fa presente che ai fini del calcolo del limite di spesa previsto dall'art. 1, comma 591, della legge n. 160/2019, le spese devono trovare corrispondenza, secondo le medesime finalità, sia nel calcolo della media del triennio 2016-2018, che negli stanziamenti 2020”.*

Sulla base della predetta comunicazione, viene rideterminato in € **2.498.760,45** il valore medio di cui **al comma 591 della L.F. 2020** e riproposto il prospetto debitamente aggiornato:

ANNI	U.1.03.00.00.000	U.1.03.02.19.006	U.1.03.02.09.004	U.1.03.02.09.005	TOTALE
	A	B	C	D	E=A-B-C-D
2016	3.514.417,00	1.330.000,00	0	0	2.184.417,00
2017	4.061.164,05	1.210.000,00	346.730,15	2.196,00	2.502.237,90
2018	4.230.402,41	1.343.699,80	62.776,16	14.300,00	2.809.626,45
				TOTALE	7.496.281,35
				VALORE MEDIO	2.498.760,45

La legge finanziaria prevede, però, come illustrato al comma 593 e come chiarito dalla Circolare MEF 9/2020, che “...Fermo restando il principio dell’equilibrio di bilancio, compatibilmente con le disponibilità di bilancio, il superamento del limite delle spese per acquisto di beni e servizi di cui al comma 591 è consentito in presenza di un corrispondente aumento dei ricavi o delle entrate accertate in ciascun esercizio rispetto al valore relativo ai ricavi conseguiti o alle entrate accertate nell’esercizio 2018. L’aumento dei ricavi o delle entrate può essere utilizzato per l’incremento delle spese per beni e servizi entro il termine dell’esercizio successivo a quello di accertamento”.

ANNO	RICAVI	IMPORTI
2018	E.3.01.00.00.000	18.471.007,35
2019	E.3.01.00.00.000	21.139.670,86
	INCREMENTO	2.668.663,51

Ciò posto, risulterebbe rideterminato in € 5.167.423,45 (€ 2.498.760,45+ € 2.668.663) il limite di spesa/valore medio introdotto dalla L.F. 2020 di cui alla voce di spesa U.1.03.00.00.000 del Piano dei conti integrato.

Esaminando le corrispondenti voci del rendiconto finanziario 2020 risulta quanto segue:

ANNO	U.1.03.00.00.000	u.1.03.02.19.006	U.1.03.02.09.004	U.1.03.02.09.005	DIFFERENZA	LIMITE DI SPESA
	A	B	C	D	E=A-B-C-D	
2020	3.492.232,58	989.524,18	364.069,62	20.003,76	2.118.635,02	€ 5.167.423,45

Risulta, pertanto, rispettato il limite di spesa di cui alla L.F. 2020.

Con riferimento al limite per le spese informatiche di cui ai commi 610-613 della L. F. 2020, si osserva quanto segue:

SPESE SOSTENUTE PER LA GESTIONE DEL SETTORE INFORMATICO - ANNO 2016	€ 83.688,02
SPESE SOSTENUTE PER LA GESTIONE DEL SETTORE INFORMATICO - ANNO 2017	€ 148.512,82
TOTALE BIENNIO 2016 – 2017	€ 232.200,84
SPESA ANNUALE MEDIA (A)	€ 116.100,42
RISPARMIO ANNUALE DEL 10% (B)	€ 11.610,04
LIMITE DI SPESA L.F. 2020 (A-B)	€ 104.490,38

Esaminando le corrispondenti voci del rendiconto finanziario 2020 risulta che sono state sostenute spese informatiche per **€ 101.714,57**.

Risulta, pertanto, rispettato il limite di spesa di cui alla L.F. 2020.

* * *

Con riferimento al **limite di spesa per acquisti di beni e servizi per l'esercizio finanziario 2021** quantificato in sede di bilancio di previsione in **€ 1.919.320** , si rappresenta che nel 2020, si è registrato il seguente decremento delle entrate:

ANNO	RICAVI	IMPORTI
2018	E.3.01.00.00.000	18.471.007,35
2020	E.3.01.00.00.000	15.227.561,07
	DECREMENTO	-3.243.446,28

Per quanto precede non potrà trovare applicazione, nell'e.f. 2021, l'art. 1, comma 593 della L. 160/2019 che consente *"...il superamento del limite delle spese per acquisto di beni e servizi di cui al comma 591 è consentito in presenza di un corrispondente aumento dei ricavi o delle entrate accertate in ciascun esercizio rispetto al valore relativo ai ricavi conseguiti o alle entrate accertate nell'esercizio 2018. L'aumento dei ricavi o delle entrate può essere utilizzato per l'incremento delle spese per beni e servizi entro il termine dell'esercizio successivo a quello di accertamento"*.

VERSAMENTI AL BILANCIO DELLO STATO

L'Ente, anche a seguito della applicazione del comma 594 della L. 160/2019 che ha disposto che *"...al fine di assicurare il rispetto degli obiettivi di finanza pubblica, gli enti e gli organismi di cui al comma 590, ivi comprese le autorità indipendenti, versano annualmente entro il 30 giugno di ciascun anno ad apposito capitolo dell'entrata del bilancio dello Stato un importo pari a quanto dovuto nell'esercizio 2018 in applicazione delle norme di cui all'allegato A annesso alla presente legge, incrementato del 10 per cento"*, ha versato un importo complessivo di **€ 308.862,70**, come risulta dall'allegata scheda di monitoraggio di cui all' "Allegato 2" alla Circolare RGS n. 9 del 21.4.2020.

PARTE II

RELAZIONE AL RENDICONTO FINANZIARIO

Il presente rendiconto generale è redatto in unità di euro come previsto dal quinto comma dell'articolo 2423 del codice civile che dispone che "il bilancio è redatto in unità di euro, senza cifre decimali".

La trasformazione dei dati contabili (espressi in centesimi di euro) in dati di bilancio (espressi in unità di euro) è avvenuta mediante arrotondamento.

Ciò premesso, si passa ad illustrare le risultanze finanziarie relative all'anno **2020**.

ENTRATE ESERCIZIO FINANZIARIO DI COMPETENZA

Le entrate proprie dell'Ente sono costituite da:

1. tasse portuali;
2. tasse di ancoraggio;
3. canoni demaniali.

La legge finanziaria 2007, infatti, nel prevedere l'autonomia finanziaria delle Autorità Portuali ha destinato alle stesse nuove entrate (tasse sulle merci ed erariali ora portuali e di ancoraggio).

ENTRATE	SOMME PREVISTE	SOMME ACCERTATE	SCOSTAMENTO RISPETTO ALLE PREVISIONI DEFINITIVE DI BILANCIO	SCOSTAMENTO PERCENTUALE RISPETTO ALLE PREVISIONI DEFINITIVE DI BILANCIO
entrate correnti (Titolo I)	20.146.062	23.065.733	2.919.671	12,66
entrate c/capitale (Titolo II)	3.750.307	3.739.166	-11.141	-0,30
entrate per partite di giro (Titolo III)	2.837.500	1.837.866	-999.634	-54,39
Totale entrate:	26.733.869	28.642.765	1.908.896	6,66

Si esaminano di seguito i capitoli in cui sono venuti a determinarsi gli accertamenti più significativi delle entrate:

Cap. 121/00 – Gettito della tassa portuale: accertamenti pari a € **9.385.893** (accertamenti 2019 € **12.351.464**).

Cap. 121/30 - Gettito tassa d'ancoraggio: accertamenti pari a € **4.038.463** (accertamenti 2019 € **5.712.747**).

Con riferimento alle entrate derivanti dalle tasse portuali e d'ancoraggio, si rinvia a quanto illustrato nel paragrafo "Traffici".

Cap. 123/10 - Canoni demaniali: accertamenti pari ad € **1.630.686** (accertamenti 2019 € **2.908.297**).

In data 27.02.2020 è stata completata la procedura di acquisizione delle aree demaniali e delle facilities del Molo Polisettoriale da parte della San Cataldo Container Terminal S.p.A., società controllata dalla Yilport Holding a.s.

La differenza tra le due annualità è sostanzialmente imputabile alla circostanza che nell'anno 2020 non si sia proceduto con l'accertamento del canone alla San Cataldo Container Terminal S.p.A, la quale ha provveduto nel 2019 al pagamento del canone d.m. per il periodo dal 27.02.2020 (data di consegna del compendio) al 27.02.2021.

Con riferimento all'applicazione dell'art. 199, comma 1, lett. a) - che ha previsto che *"...le Autorità di sistema portuale e l'Autorità portuale di Gioia Tauro, compatibilmente con le proprie disponibilità di bilancio...: a) possono disporre, la riduzione dell'importo dei canoni concessori di cui all'articolo 36 del codice della navigazione, agli articoli 16, 17 e 18 della legge 28 gennaio 1994, n. 84 e di quelli relativi alle concessioni per la gestione di stazioni marittime e servizi di supporto a passeggeri, dovuti in relazione all'anno 2020 ed ivi compresi quelli previsti dall'articolo 92, comma 2, del decreto - legge 17 marzo 2020, n. 18, nell'ambito delle risorse disponibili a legislazione vigente e nel rispetto degli equilibri di bilancio, allo scopo anche utilizzando il proprio avanzo di amministrazione; la riduzione di cui alla presente lettera può essere riconosciuta, per i canoni dovuti fino alla data del 31 luglio 2020, in favore dei concessionari che dimostrino di aver subito nel periodo compreso tra il 1° febbraio 2020 e il 30 giugno 2020, una diminuzione del fatturato pari o superiore al 20 per cento del fatturato registrato nel medesimo periodo dell'anno 2019 e, per i canoni dovuti dal 1° agosto 2020 al 31 dicembre 2020, in favore dei concessionari che dimostrino di aver subito subito, nel periodo compreso tra il 1° luglio 2020 e il 30 novembre 2020, una diminuzione del fatturato pari o superiore al 20 per cento."*

L'AdSPMI è stata autorizzata con Decreto ministeriale n. 529 del 2020 all'uso dell'avanzo di amministrazione per l'importo complessivo di € 160.628,12.

Si procederà, nel corso dell'e.f. 2021, atteso che i relativi canoni sono stati già incassati, alla restituzione della quota del canone ridotto ai sensi della predetta normativa ai concessionari che ne hanno diritto.

Si procede, pertanto, al vincolo dell'avanzo di amministrazione dell'importo autorizzato di € 160.628,12 da destinare alla predetta finalità.

Cap. 124/20 - Concorso da parte dello Stato e di altri Enti per spese di servizi di manutenzione, illuminazione, pulizia ordinaria: accertamenti pari ad € 7.466.498 (accertamenti anno 2019: € 9.260.998,00).

L'importo si riferisce alle somme assegnate all'AdSP con Decreto Direttoriale n. 194 del 13.11.2020 a valere sul fondo perequativo istituito dall'art.1, comma 983, della L. 296/2006 che ha disposto che *"...a decorrere dall'anno 2007 è istituito presso il Ministero dei trasporti un fondo perequativo dell'ammontare di 50 milioni di euro, la cui dotazione è ripartita annualmente tra le autorità portuali secondo criteri fissati con decreto del Ministro dei trasporti, al quale compete altresì il potere di indirizzo e verifica dell'attività programmatica delle autorità portuali. A decorrere dall'anno 2007 sono conseguentemente soppressi gli stanziamenti destinati alle autorità portuali per manutenzioni dei porti"*.

Cap. 125/10 – Canoni di concessione per l'affidamento dei servizi di manutenzione, illuminazione, pulizia – gestione dei rifiuti prodotti dalle navi: accertamenti pari ad € 122.273 (accertamenti 2019 € 103.306).

Detto importo è da imputare per € 46.919,27 all'acconto 2020/2021 ed al saldo 2019/2020 del canone dovuto dalla soc. NIGROMARE srl per la concessione per il servizio di raccolta dei rifiuti da bordo delle navi mercantili in sosta nell'area portuale di Taranto e per € 75.353,83 all'acconto per il periodo 01.10.2020 - 30.09.2021 nonché saldo canone per il periodo 01.10.2019 – 30.09.2020 dovuto dalle imprese riunite MORFINI spa per il servizio di recupero e/o smaltimento delle acque di sentina, delle acque di lavaggio (slops), delle morchie e delle acque di zavorra da bordo delle navi.

Cap. 224/20 "Contributi diversi" risultano accertamenti per € 3.700.307, pari alle somme che saranno rimborsate all'Ente per la partecipazione a progetti comunitari, le cui spese sono inserite nel corrispondente capitolo in uscita **213/20 "Partecipazioni a progetti Europei, Nazionali e Regionali"** per il cui dettaglio si rinvia al corrispondente capitolo di uscita **213/20**.

Cap. 232/20 "Depositi di terzi a cauzione": accertamenti pari ad € 33.121 (accertamenti anno 2019 € 94.593).

Detto importo è riferito, in particolare, al deposito cauzionale versato da Astaldi SpA ex art 23, comma 2 della L.R. n. 13 dell'11.05.2001, esecutrice dei lavori di dragaggio in ambito portuale.

Riepilogo entrate accertate 2020 e confronto con il 2019 (categorie in cui si sono registrati accertamenti)

CAPITOLO	DESCRIZIONE	2020	2019	DIFFERENZA	DIFFERENZA (%)
Categoria 1.2.1 - Entrate Tributarie	<i>Gettito delle Tasse sulle merci imbarcate e sbarcate, delle Tasse d'ancoraggio ed Erariali, Proventi per operazioni portuali di cui all'art. 16 della L. 84/94 e per autorizzazioni ex art. 68 del Cod. Nav.</i>	13.549.956	18.199.480	-4.649.524	-25,556
Categoria 1.2.3 - Redditi e Proventi Patrimoniali	<i>Canoni di concessione delle aree demaniali, Interessi attivi su titoli, depositi e conti correnti</i>	1.630.693	2.908.313	-1.277.620	-43,93
Categoria 1.2.4 - Poste correttive e compensative di spese correnti	<i>Recuperi e rimborsi diversi, Concorsi dello Stato e di altri Enti per spese per servizi di manutenzione, illuminazione e pulizia</i>	7.499.743	9.340.778	-1.841.035	-19,71
Categoria 1.2.5 - Entrate non classificabili in altre voci	<i>Canoni di concessione di cui all'art. 6 della L. 84/94, Entrate varie ed eventuali</i>	385.341	136.600	248.741	182,09
Categoria 2.1.4. - Riscossione di crediti	<i>Riscossione di prestiti ed anticipazioni a breve termine, Riscossione altri crediti</i>	5.738	0	5.738	0,00
Categoria 2.2.1 - Trasferimenti dello Stato	<i>Finanziamenti dello Stato per esecuzione di opere infrastrutturali</i>	0	50.582.980	-50.582.980	-100,00
Categoria 2.2.3 - Trasferimenti da altri enti del settore pubblico	<i>Contributi Enti e diversi (partecipazione a progetti europei)</i>	3.700.307	210.568	3.489.739	1657,30
Categoria 2.3.2 - Assunzioni di altri debiti finanziari	<i>Depositi di terzi a cauzione</i>	33.121	94.593	-61.472	-64,99
Categoria 3.1.1 - Entrate derivanti da partite di giro	<i>Ritenute erariali, previdenziali ed assistenziali, diverse, Rimborso di somme pagate per conto terzi ...</i>	1.837.866	1.984.334	-146.468	-7,38
TOTALE		28.642.765	83.464.313	-54.821.548	-65,68

USCITE ESERCIZIO FINANZIARIO DI COMPETENZA

USCITE	SOMME PREVISTE	SOMME IMPEGNATE	SCOSTAMENTO RISPETTO ALLE PREVISIONI DEFINITIVE DI BILANCIO	SCOSTAMENTO PERCENTUALE RISPETTO ALLE PREVISIONI DEFINITIVE DI BILANCIO
uscite correnti (Titolo I)	13.252.653	8.116.047	-5.136.606	-63,29
uscite c/capitale (Titolo II)	24.874.307	19.990.712	-4.883.595	-24,43
uscite per partite di giro (Titolo III)	2.837.500	1.837.866	-999.634	-54,39
Totale uscite:	40.964.460	29.944.625	-11.019.835	-36,80

Riepilogo spese impegnate 2020 e confronto con il 2019 (categorie in cui si sono registrati impegni)

CAPITOLO	DESCRIZIONE	2020	2019	DIFFERENZA	DIFFERENZA (%)
Categoria 1.1.1	"Uscite per gli organi dell'Ente"	332.518	356.955	-24.437	-6,85
Categoria 1.1.2	"Uscite per il personale in attività di servizio"	3.746.113	3.918.278	-172.165	-4,39
Categoria 1.1.3	"Uscite per l'acquisto di beni di consumo e di servizi"	421.423	462.552	-41.129	-8,89
Categoria 1.2.1	"Uscite per prestazioni istituzionali"	2.701.941	3.776.519	-1.074.578	-28,45
Categoria 1.2.2	"Trasferimenti passivi"	268.546	239.367	29.179	12,19
Categoria 1.2.3	"Oneri Finanziari"	5.058	25.110	-20.052	-79,86
Categoria 1.2.4	"Oneri Tributari"	281.274	285.695	-4.421	-1,55
Categoria 1.2.5	"Poste correttive e compensative di spese correnti"	22.298	0	22.298	0,00
Categoria 1.2.6	"Uscite non classificabili in altre voci"	336.876	281.149	55.727	19,82
Categoria 2.1.1	"Acquisizione di beni di uso durevole ed opere immobiliari ed investimenti"	15.666.208	7.032.354	8.633.854	122,77
Categoria 2.1.2	"Acquisizione di immobilizzazioni tecniche"	440.190	82.921	357.269	430,85
Categoria 2.1.3	"Partecipazioni a progetti Europei, Nazionali ed acquisto di valori mobiliari"	3.743.696	210.823	3.532.873	1675,75
Categoria 2.1.5	"Indennità di anzianità e similari al personale cessato dal servizio"	140.618	95.437	45.181	47,34
Categoria 3.1.1	"Spese aventi natura di partite di giro"	1.837.866	1.984.334	-146.468	-7,38
TOTALE		29.944.625	18.751.494	11.193.131	59,69

Si registra un decremento della *Categoria 1.1.2 - "Uscite per il personale in attività di servizio"* da attribuire al pensionamento del Quadro A con decorrenza dal 01.08.2020 - per raggiungimento dei requisiti di età anagrafica e anzianità contributiva previsti dalle vigenti norme in materia pensionistica, inserito nella direzione tecnica dell'Ente – compensato dall'assunzione a decorrere dal 04.08.2020 di n. 1 unità al 4° livello del CCNL dei porti e dal 01.09.2020 del dirigente della direzione legale/gare e contratti ed in generale ai minori costi del personale in regime di lavoro in modalità agile, atteso lo stato di emergenza sanitaria deliberato il 31 gennaio 2020 dal Consiglio dei Ministri successivamente alla dichiarazione, in data 30 gennaio 2020, da parte dell'OMS sull'emergenza di sanità pubblica di rilevanza internazionale causata dall'epidemia da COVID – 19.

Le spese sulla *Categoria 1.1.3 "Uscite per l'acquisto di beni di consumo e di servizi"* sono contenute nelle previsioni di bilancio determinate secondo le disposizioni di legge vigenti, in termini di contenimento delle spese per consumi intermedi. Si rinvia a quanto rappresentato nel paragrafo "Verifica del rispetto dei limiti di spesa".

Si illustrano, di seguito, i capitoli in cui si registrano le spese più significative.

Cap. 121/10 - Prestazioni di terzi per la gestione dei servizi portuali - spese per utenze portuali varie: € 1.458.613 (impegni 2019 € 2.061.783).

In detto capitolo sono presenti, in particolare, le spese per le utenze in ambito portuale e le spese per il servizio di sicurezza e vigilanza privata a mezzo di guardie particolari giurate nel porto di Taranto.

Cap. 121/20 - Prestazioni di terzi per manutenzioni, riparazioni, pulizia, assicurazioni e adattamenti diversi delle parti comuni in ambito portuale: € 1.082.591 (impegni 2019 € 1.562.643). Le spese sono relative ai contratti di manutenzione illustrati nel paragrafo "Manutenzione ordinaria".

I Capitoli 121/10 e 121/20 continuano ad ospitare, ancora nel 2020, le spese per utenze e servizi relative al Molo Polisettoriale. Infatti, è ancora in corso di definizione la modalità di suddivisione dei consumi con il concessionario.

Cap. 121/40 – Spese promozionali e di propaganda: € 111.126, di cui per attività promozionale € 6.289,52 e per fiere, mostre e convegni € 104.836,23. Trattasi di impegni sostenuti nell'e.f. 2020 relativi ad eventi rinviati a causa dell'emergenza sanitaria. Dette somme saranno destinate alla partecipazione ai medesimi eventi al termine dell'emergenza sanitaria. Gli eventi di che trattasi sono: FRUIT LOGISTIC (BERLINO, FEBBRAIO 2020), SEATRADE CRUISE SHIPPING (MIAMI, APRILE 2020), SEATRADE VIRTUAL (OTTOBRE 2020), BTM - BUSINESS TOURISM – MANAGEMENT.

Cap. U121/50 - Applicazione comma 15 bis dell'art. 17 della L. 84/94: € 12.060. Trattasi del contributo erogato alla Nuova Neptunia S.c. a r.l., soggetto fornitore di lavoro portuale di cui all'articolo 17 della legge 28 gennaio 1994, n.84, ai sensi dell'art. 199 co. 1, lett. b) del Decreto-Legge 19 maggio 2020, n. 34, che ha presentato istanza ai sensi della predetta normativa.

Cap. 122/10 - Contributi aventi attinenza allo sviluppo dell'attività portuale: € 268.546 (impegni 2019 € 239.367). L'importo si riferisce:
- alle quote associative versate nel 2020 alle seguenti Associazioni di cui fa parte l'Ente:

COMITATO LOCALE WELFARE TARANTO
MEDCRUISE ASSOCIATION
RETE - - ASSOCIAZIONE PER LA COLLABORAZIONE TRA PORTI E CITTA'
SRM - STUDI E RICERCHE PER IL MEZZOGIORNO
ASSOCIAZIONE PORTI ITALIANI - ASSOPORTI
EURISPES - ISTITUTO DI STUDI POLITICI, ECONOMICI E SOCIALI

CLIA - CRUISE LINES INTERNATIONAL ASSOCIATION
ASSOCIATION OF PORTS AND HARBORS (IAPH)
VILLES ET PORTS

- al contributo in conto esercizio, pari ad € 140.075,83 versato a favore della soc. Taranto Port Workers Agency s.r.l. partecipata unicamente dall'AdSP costituita ai sensi dell'art. 4 del D.L. 29 dicembre 2016, n. 243, convertito con modificazioni dalla L. 27 febbraio 2017, n. 18.

Cap. 124/10 – Imposte, tasse e tributi vari: € 281.274 (impegni 2019 € 285.695).

A decorrere dal 2015, al capitolo in questione è imputata l'IRAP calcolata sui redditi da lavoro dipendente, assimilato ed occasionale assoggettati a tale imposta per gli enti pubblici, conformemente a quanto richiesto in sede di approvazione del rendiconto generale 2013 dal Ministero vigilante con foglio n. 7586 in data 16.07.2014.

Cap. 126/30- Oneri vari straordinari: € 308.863 (impegni 2019 € 281.149).

L'importo si riferisce al versamento al bilancio dello Stato di cui al paragrafo "Versamenti al Bilancio dello Stato".

In merito al rendiconto delle spese sostenute per la manutenzione delle parti comuni nell'ambito portuale si evidenzia:

SPESE PER MANUTENZIONE ORDINARIA IN AMBITO PORTUALE

Le spese per la manutenzione ordinaria di parti comuni sostenute nel 2020 imputate alla Categoria 1.2.1 "Uscite per prestazioni istituzionali" sono state le seguenti:

manutenzione ordinaria 2020			
<i>spese per lavori vari di manutenzione delle parti comuni:</i>	<i>spese effettivamente sostenute per il servizio di pulizia delle aree portuali</i>	<i>spese effettivamente sostenute per il servizio di manutenzione degli impianti elettrici di illuminazione</i>	<i>spese per fornitura energia elettrica</i>
€ 305.983,58	€ 234.894,38	€ 228.297,67	€ 286.203,59
totale spese anno 2020: € 1.055.379,22			

Continuano ad essere per l'anno 2020, a carico dell'AdSP, le spese di gestione del Molo Polisettoriale, non essendo ancora state definite le modalità di ripartizione dei consumi con il concessionario.

SPESE PER OPERE INFRASTRUTTURALI/MANUTENZIONE STRAORDINARIA

Cap. 211/10 – Acquisizione, costruzione, trasformazione di opere portuali ed immobiliari : le spese impegnate su detto capitolo riferite alle opere portuali, la cui realizzazione è affidata al Commissario straordinario per il Porto di Taranto (D.M. 17/02/2012), ammontano complessivamente a € 6.945.659 (impegni 2019 € 6.846.453) e sono, principalmente, riferite ai seguenti interventi:

DECRETO n. 105/2020 - INTERVENTI PER IL DRAGAGGIO DI 2,3 Mm3 DI SEDIMENTI IN AREA MOLO POUSETTORIALE - PERIZIA DI VARIANTE N. 3 CUP: D57G13000040003 - CIG: 57536931AB	2.356.881,29
PERIZIA DI VARIANTE 1 - RETTIFICA, ALLARGAMENTO ED ADEGUAMENTO STRUTTURALE DELLA BANCHINA DI LEVANTE DEL MOLO S. CATALDO E CONSOLIDAMENTO DELLA CALATA 1 CUP D54J08000020001 - CIG 6856022854 -	1.582.905,78
RICOSTRUZIONE DELL'IMPALCATO DELLA TESTATA INAGIBILE IN C.A.P. DEL MOLO SAN CATALDO DEL PORTO DI TARANTO - PERIZIA DI VARIANTE TECNICA PER RISANAMENTO E CONSOLIDAMENTO DELLE STRUTTURE DI APPOGGIO DEL VECCHIO MOLO SAN CATALDO ED ALTRI INTERVENTI MINORI CUP D54J08000030005 - CIG 7173587742 -	830.758,97
INTEGRAZIONI DEI PIANI DI SICUREZZA E COORDINAMENTO ALLE MISURE DI PREVENZIONE ANTICONTAGIO DA COVID 19 DEGLI INTERVENTI IN AMBITO PORTUALE	587.785,24

Cap. 211/30 – Azioni per lo sviluppo strategico del porto - studi, progettazioni, investimenti, ricerche logistiche: € 8.699.549 (impegni 2019 € 171.871)

Detto importo si riferisce, in particolare, per € 2.000.000 all'Accordo Quadro con la Regione Liguria per la realizzazione dei "servizi di sviluppo, gestione, e manutenzione con supporto organizzativo per la realizzazione, evoluzione e messa in esercizio del sistema gestionale integrato e di gestione dei procedimenti amministrativi e patrimonio" e per € 5.900.000 - all'Accordo di Collaborazione ex art. 15 L. 241/90 tra l'AdSP ed il Consiglio Nazionale delle Ricerche (CNR) per la realizzazione di un Laboratorio Scientifico Merceologico del Porto di Taranto (LaMPoT).

Cap. 213/20 – Partecipazioni a progetti Europei, Nazionali e Regionali: € 3.743.696 (impegni 2019 € 210.823)

Detto importo si riferisce, in particolare, per € 455.000,00 al PROGETTO "ECOWAVES – ENHANCE THE CAPACITY IN TRANSNATIONALLY TACKLING ENVIRONMENTAL VULNERABILITY, FRAGMENTATION, AND THE SAFEGUARDING OF ECOSYSTEM SERVICES IN THE ADRIATIC-IONIAN AREA", NELL'AMBITO DEL PROGRAMMA INTERREG ADRIATIC-IONIAN ADRION 2014-2020", per € 2.980.307,00 al PON LEGALITA' 2014-2020 - ASSE 2 – AZIONE 2.1.1 "INTERVENTI INTEGRATI FINALIZZATI ALL'INCREMENTO DEGLI STANDARD DI SICUREZZA IN AREE STRATEGICHE PER LO SVILUPPO", per € 265.000,00 al PROGETTO "SMART AND SUSTAINABLE ENERGY PORT - SMARTPORT", NELL'AMBITO DEL PROGRAMMA INTERREG IPA CBC ITALY-ALBANIA-MONTENEGRO 2014-2020".

PARTE III

NOTA INTEGRATIVA

Il Bilancio è stato redatto osservando le disposizioni contabili vigenti e rappresentano l'andamento della gestione dell'Ente.

La valutazione delle voci di bilancio è stata fatta ispirandosi a criteri generali di prudenza e competenza. In particolare, i criteri di valutazione adottati nella formazione del bilancio sono stati i seguenti.

STATO PATRIMONIALE

Immobilizzazioni

Le **immobilizzazioni immateriali** sono iscritte al valore d'acquisto (impegno di spesa).

L'incremento delle IMMOBILIZZAZIONI IMMATERIALI nei due esercizi trova corrispondenza con le spese in conto capitale del rendiconto finanziario (impegni di spesa) sostenute sulla *Categoria 2.1.1 "Acquisizione di beni di uso durevole ed opere immobiliari e investimenti"*.

Infatti: € 382.787.116 (immobilizzazioni 2019) + impegni sulla *Categoria 2.1.1* € 15.666.208 + impegni sul capitolo U212/40 € 129.561 + impegni sul capitolo U213/20 € 3.743.696 - minusvalenze patrimoniali € 5.205 = € 402.321.376.

Le **immobilizzazioni materiali** iscritte al valore d'acquisto (impegno di spesa) sono costituite dai beni strumentali e mobili di proprietà dell'Ente, impiegati per l'esercizio delle attività, al netto del Fondo d'ammortamento.

Detti beni, in quanto di proprietà dell'Ente, sono inseriti nel registro inventario (tenuto conformemente all'art. 51 del Regolamento di Amministrazione e contabilità come elenco di beni con indicazione del luogo in cui si trovano, la quantità e il numero ed il valore) e oggetto di ammortamento.

Immobilizzazioni materiali: € 6.631.596 + acquisti nell'anno € 166.753 (pagato conto competenza cap. U212/10 e cap. U212/50) + immobilizzazioni in corso € 143.876 – ammortamento dell'anno 4.360.287= € 2.581.938.

Partecipazioni

L'Ente detiene, al 31/12/2020, le seguenti partecipazioni, iscritte – ai sensi dell'art. 2424 bis c.c. – tra le immobilizzazioni finanziarie.

Partecipazioni	Anno 2000	Anno 2002	Anno 2017	Anno 2019	Valore delle partecipazioni al 31/12/2020
Consorzio Attività Formative a r.l. in Liquidazione	€ 3.080			3.080	€ 3.080
Distripark S.C.a.R.L. in liquidazione		€ 2.500		3.333	€ 3.333
Taranto Port Workers Agency s.r.l.			€ 20.000	20.000	€ 20.000
	€ 3.080	€ 2.500	€ 20.000	26.413	€ 26.413

Come evidenziato nella tabella dimostrativa dell'avanzo di amministrazione al 31.12.2020, risulta il vincolo di avanzo di amministrazione per il valore delle immobilizzazioni finanziarie, pari a € 6.413, detenute presso le società poste in liquidazione.

Disponibilità liquide

La consistenza di cassa al 31.12.2020, pari ad € 193.652.227, risulta così composta:

a) fruttifera: € 96.022;

b) infruttifera:

- libera: € 174.648.668;
- vincolata: € 18.907.537.

Patrimonio netto – VII Altre riserve distintamente indicate.

Non risulta più valorizzata, già dall'e.f. 2019, la riserva di che trattasi relativa all'accantonamento, come peraltro indicato dalla Corte dei Conti nella relazione sulla gestione finanziaria dell'Ente per gli anni 2013, 2014 e 2015 (Determinazione del 28 febbraio 2017, n. 12), dell'importo di € 6.673.718 relativo al contenzioso giudiziario incidentale tuttora pendente innanzi alla Corte di Cassazione avverso i ricorsi notificati dall'Agenzia delle Entrate a titolo di IRPEG, ILOR, IRAP ed IVA.

Infatti, con ordinanze nn. 06716/20 e 06717/20 del 10.03.2020 la Suprema Corte di Cassazione - in accoglimento dei controricorsi dell'AdSPMI - ha rigettato i ricorsi per cassazione dell'Agenzia delle Entrate.

Fondo rischi ed oneri

Si è proceduto al mantenimento del fondo rischi ed oneri, calcolato sull'ammontare dei crediti derivanti dalla gestione corrente dell'Ente, come raccomandato dalla Corte dei Conti nella Determinazione del 10 dicembre 2019, n. 135 afferente la relazione sulla gestione finanziaria relativa alle annualità 2017 e 2018.

Contributi in conto capitale

I contributi in conto capitale sono iscritti in bilancio per € **328.654.251**. L'incremento di € 3.706.045 rispetto al 2019 risulta dall'accertamento dei seguenti finanziamenti per progetti di cui al **Cap. 224/20 "Contributi diversi"** per € **3.700.307** (€ 455.000,00 al PROGETTO "ECOWAVES – ENHANCE THE CAPACITY IN TRANSNATIONALLY TACKLING ENVIRONMENTAL VULNERABILITY, FRAGMENTATION, AND THE SAFEGUARDING OF ECOSYSTEM SERVICES IN THE ADRIATIC-IONIAN AREA", NELL'AMBITO DEL PROGRAMMA INTERREG ADRIATIC-IONIAN ADRION 2014-2020", per € 2.980.307,00 al PON LEGALITA' 2014-2020 - ASSE 2 – AZIONE 2.1.1 "INTERVENTI INTEGRATI FINALIZZATI ALL'INCREMENTO DEGLI STANDARD DI SICUREZZA IN AREE STRATEGICHE PER LO SVILUPPO", per € 265.000,00 al PROGETTO "SMART AND SUSTAINABLE ENERGY PORT - SMARTPORT", NELL'AMBITO DEL PROGRAMMA INTERREG IPA CBC ITALY-ALBANIA-MONTENEGRO 2014-2020") e per rimborsi da terzi € **5.738** di cui al **Cap. 214/20 "Riscossione di altri crediti"** riferiti ad interventi infrastrutturali.

Fondo TFR

Rappresenta l'effettivo debito maturato verso i dipendenti in conformità di legge e dei contratti di lavoro vigenti, considerando ogni forma di remunerazione avente carattere continuativo.

Il fondo corrisponde al totale delle singole indennità maturate a favore dei dipendenti alla data di chiusura del bilancio, al netto degli acconti erogati, ed è pari a quanto si sarebbe dovuto corrispondere ai dipendenti nell'ipotesi di cessazione del rapporto di lavoro in tale data.

o Detto fondo è determinato come segue:

(A) Fondo TFR AL 31.12.2019	(B) Accantonamento 2020	(C) Cap 215/30	(E) Fondo TFR al 31.12.2020 (A+B-C)
€ 1.658.802	€ 228.656	€ 140.618	€ 1.746.840

Residui attivi e passivi

I residui attivi degli esercizi precedenti e “dell’esercizio” rideterminati € **87.149.708** in seguito alle relative riduzioni operate ex art. 43 del Regolamento di amministrazione e contabilità. I residui compaiono tra le attività nello stato patrimoniale per € **87.116.126** al netto dei residui sui capitoli E311/10 “Ritenute erariali” di € 3.054 ed E311/90 “IVA” per € 30.528.

Per il dettaglio dei residui attivi si rinvia all’elenco allegato dei “residui attivi da mantenere”.

I residui passivi “degli esercizi precedenti” e “dell’esercizio” pari a complessivi € **65.065.281** sono stati rideterminati considerando le riduzioni operate nel presente rendiconto ex art. 43 del Regolamento di amministrazione e contabilità. I residui compaiono nel passivo dello stato patrimoniale per l’importo di € **65.328.676**, all’importo di € 65.065.281 sono sommati i debiti diversi per € 296.977 e dedotti i residui sul E311/10 “Ritenute erariali” di € 3.054 ed E311/90 “IVA” per € 30.528.

Per il dettaglio dei residui passivi si rinvia all’elenco allegato dei “residui passivi da mantenere”.

Conti d’ordine:

I “*Conti d’ordine*” (€ **80.225.110**) benché non più rappresentati in calce allo Stato Patrimoniale continuano ad essere contabilizzati in quanto rappresentano il valore delle opere portuali realizzate/portate a compimento sul demanio portuale.

CONTO ECONOMICO

A) Valore della produzione

I ricavi derivanti dallo svolgimento delle attività istituzionali dell’Ente sono illustrati nella relazione illustrativa.

Nella Voce 5 a) Altri ricavi e proventi sono inserite, anche, le insussistenze del passivo relative alla riduzione dei residui passivi.

B) Costi della Produzione

I costi della produzione si riferiscono all’attività istituzionale dell’Ente.

Ammortamenti e svalutazioni € 4.360.287.

Accantonamento TFR € 228.656.

Nella Voce B 14) Oneri diversi di gestione sono inseriti le insussistenze dell’attivo relative alla riduzione dei residui attivi, le minusvalenze e gli oneri vari straordinari di cui al cap. 126/30.

C) Proventi e oneri finanziari

Sono costituiti dagli interessi attivi maturati nel corso dell’esercizio finanziario dedotti gli oneri finanziari.

Avanzo economico dell'esercizio: € 10.350.489.

CONSISTENZA DELL'ORGANICO IN RELAZIONE ALLA DOTAZIONE ORGANICA APPROVATA.

La vigente pianta organica dell'Autorità di Sistema Portuale del Mar Ionio, è stata approvata dal Ministero delle Infrastrutture e dei Trasporti con nota prot. M.INF.VPTM. 7543 del 19 marzo 2018, ai sensi dell'art 9, comma 5, lett. i), della L. n. 84 del 1994, per complessive **70** unità, suddivise in n. 5 Dirigenti, n. 3 Quadri A, n. 6 Quadri B, n. 7 Impiegati di 1° livello, n. 11 Impiegati di 2° livello, n. 20 Impiegati di 3° livello, n. 16 Impiegati di 4° livello e n. 2 Impiegati di 5° livello.

Al 31 dicembre 2020, la dotazione organica effettiva dell'Autorità risulta essere pari a complessive **45** unità suddivise in n. 4 Dirigenti, n. 6 Quadri B e n. 35 Impiegati, di cui due unità assunte ai sensi della legge n. 68/99.

Il personale dell'Ente, assunto a tempo indeterminato, suddiviso per livelli di inquadramento risulta essere il seguente:

Pianta organica approvata dal Ministero	Dotazione organica effettiva	Personale in esubero/distacco
n° 5 dirigenti	n° 4 dirigenti	==
n° 3 quadri A	n° 0 quadro A	==
n° 6 quadri B	n° 6 quadri B	==
n° 7 I livello	n° 4 I livello	==
n° 11 II liv.	n° 10 II livello	==
n° 20 III liv.	n° 16 III livello	==
n° 16 IV liv.	n° 3 IV livello	==
n° 2 V liv.	n° 2 V livello	==
n° 0 VI liv.	n° 0 VI livello	==
Totale 70 unità	Totale 45 unità	==

PARTE IV RIEPILOGO RISULTATI DI BILANCIO

AVANZO DI COMPETENZA

La differenza tra le entrate accertate (€ 28.642.765) e le spese impegnate (€ 29.944.625) di competenza del 2020 genera una differenza negativa dell'avanzo di competenza di € 1.301.860 (come risulta dal quadro generale riassuntivo).

AVANZO DI AMMINISTRAZIONE

L'avanzo di amministrazione al 31.12.2020 è pari ad € 215.736.654 come da situazione amministrativa (allegata al presente documento), di cui disponibile € 201.688.781, al netto della parte vincolata per € 14.047.873 di cui: € 1.746.840 per TFR, € 92.553 fondo per crediti di difficile esigibilità, € 12.544 per canoni demaniali di difficile esigibilità, € 219.840 per canoni deposito merci in porto di difficile esigibilità, € 6.413 per immobilizzazioni finanziarie (il cui importo è corrispondente alle partecipazioni societarie detenute dall'Ente in società in liquidazione), € 1.509.055 – relativo alla quota di finanziamento destinato ai lavori di "Riqualificazione del molo polisettoriale – ammodernamento della banchina di ormeggio – porto di Taranto" non ancora utilizzato, € 4.800.000 relativo alla quota di finanziamento destinato ai lavori di "impalcato in c.a.p. del molo San Cataldo" non ancora utilizzato, € 5.500.000 relativo alla quota di finanziamento destinato ai lavori di "piazzale radice. del molo San Cataldo" non ancora utilizzato ed € 160.628 afferenti l'applicazione dell'art. 199, comma 1, lett. a) del D.L. 19 maggio 2020, n. 34 (c.d. D.L. "Rilancio") convertito con modificazioni dalla L. 17 luglio 2020, n. 77.

La variazione dei residui attivi per € 37.628 e dei residui passivi per € 22.482, comporta una riduzione dell'avanzo di amministrazione di € 15.146.

Infatti, l'avanzo di amministrazione al 31.12.2020 è determinato come segue:


- Avanzo di amministrazione al 31.12.2019 € 217.053.660
- - disavanzo di competenza al 31.12.2020 € 1.301.860
- - variazione dei residui € 15.146
- **Avanzo di amministrazione al 31.12.2020 € 215.736.654**

INDICE DI EFFICIENZA GESTIONALE

Detto indice derivante dal raffronto tra entrate correnti proprie (€ 23.065.733) e spese di funzionamento (€ 8.116.047) è pari a + € 14.949.686 (come risulta dal quadro generale riassuntivo). Il saldo evidenzia un risultato positivo in termini di autonomia finanziaria ed efficienza gestionale del porto di Taranto e dell'AdSP rispetto all'espletamento delle proprie funzioni istituzionali.

Taranto, li

13 APR. 2021



A red rectangular box covers the signature area, with a blue ink signature visible above and to the right of the box.

Scheda monitoraggio riduzioni di spesa con versamento in entrata al bilancio dello Stato

Da inviare a: Dipartimento della Ragioneria Generale dello Stato - Ispettorato Generale di Finanza

All' Ufficio II per gli Enti ed organismi operanti nella sfera di competenza del Ministero della salute e delle strutture sanitarie presenti sul territorio nazionale- Indirizzo e-mail: igf.ufficio2.rgs@tesoro.itAll' Ufficio IV per gli Enti ed organismi operanti nella sfera di competenza dei Ministeri: dell'istruzione; dell'università e della ricerca; per i beni e le attività culturali e del turismo. - Indirizzo e-mail: igf.ufficio4.rgs@tesoro.itAll' Ufficio VII per gli Enti ed organismi operanti nella sfera di competenza della Presidenza del Consiglio dei Ministri e dei Ministeri: dell'economia e finanze; delle politiche agricole, alimentari e forestali; dell'ambiente e della tutela del territorio e del mare; delle infrastrutture e dei trasporti; dello sviluppo economico relativamente all'area delle comunicazioni. - Indirizzo e-mail: igf.ufficio7.rgs@tesoro.itAll' Ufficio VIII per gli Enti ed organismi pubblici operanti nella sfera di competenza dei Ministeri: dell'interno; degli affari esteri; della giustizia; del lavoro e delle politiche sociali; della difesa; dello sviluppo economico - ad esclusione dell'area relativa alle comunicazioni. - Indirizzo e-mail: igf.ufficio8.rgs@tesoro.it

Denominazione Ente:

PRIMA SEZIONE

Versamenti al capitolo 3422- capo X- bilancio dello Stato ai sensi dell'art. 1 comma 594, della Legge di Bilancio n. 160/2019 Allegato A

D.L. n. 112/2008 conv. L. n. 133/2008

Disposizioni di contenimento	Importo dovuto nel 2018	maggiorazione del 10%	versamento
Art. 61 comma 1 (spese per organi collegiali e altri organismi)	0	0	0
Art. 61 comma 2 (spese per studi e consulenze)	2393	239,3	2632,3
Art. 61 comma 5 (spese per relazioni pubbliche e convegni)	33553	3355,3	36908,3
Art. 61 comma 6 (spese per sponsorizzazioni)	4410	441	4851
Art. 61 comma 7 (misure per le società in elenco ISTAT)	0	0	0
Totale	40356	4035,6	44391,6

D.L. n. 78/2010 conv. L. n. 122/2010

Disposizioni di contenimento	Importo dovuto nel 2018	maggiorazione del 10%	importo da versare 2020
Art. 6 comma 3 come modificato dall'art. 10, c.5, del D.L. n. 210/2015, (Indennità, compensi, gettoni, retribuzioni corrisposte a consigli di amministrazione e organi collegiali comunque denominati ed ai titolari di incarichi di qualsiasi tipo 10% su importi risultanti alla data 30 aprile 2010) NB: per le Autorità portuali tenere conto anche della previsione di cui all'art. 5, c.14, del D.L. n. 95/2012	0	0	0
Art. 6 comma 7 (Incarichi di consulenza)	0	0	0
Art. 6 comma 8 (Spese per relazioni pubbliche, convegni, mostre, pubblicità e di rappresentanza)	25448	2544,8	27992,8
Art. 6 comma 9 (Spese per sponsorizzazioni)	500	50	550
Art. 6 comma 12 (Spese per missioni)	55222	5522,2	60744,2
Art. 6 comma 13 (Spese per la formazione)	26085	2608,5	28693,5
Totale	107255	10725,5	117980,5

L. n. 244/2007 modificata. L. n. 122/2010

Disposizione di contenimento	Importo dovuto nel 2018	maggiorazione del 10%	importo da versare 2020
Art. 2 commi 618* e 623 L. n. 244/2007 - *come modificato dall'art. 8, c.1, della L.n. 122/2010 - (Spese di manutenzione ordinaria e straordinaria degli immobili utilizzati: 2% del valore immobile utilizzato - Nel caso di esecuzione di interventi di sola manutenzione ordinaria degli immobili utilizzati: 1% del valore dell'immobile utilizzato)	8628	862,8	9490,8

D.L. n. 95/2012, conv. L. n. 135/2012

Disposizione di contenimento	Importo dovuto nel 2018	maggiorazione del 10%	importo da versare 2020
Art. 8 comma 3 (spese per consumi intermedi)	80597	8059,7	88656,7

L. n. 147/2013 (L. stabilità 2014)

Disposizioni di contenimento	Importo dovuto nel 2018	maggiorazione del 10%	importo da versare 2020
Art. 1 comma 321 (la disposizione prevede che l'Autorità garante della concorrenza e del mercato nonché le Autorità di regolazione dei servizi di pubblica utilità assicurino il rispetto dei vincoli di finanza pubblica individuando misure di contenimento della spesa, anche alternative rispetto alle vigenti disposizioni in materia di finanza pubblica ad esse applicabili, che garantiscano il versamento al bilancio dello Stato di un risparmio di spesa complessivo annuo maggiorato del 10 per cento rispetto agli obiettivi di risparmio stabiliti a legislazione vigente e senza corrispondenti incrementi delle entrate dovute ai contributi del settore di regolazione.)	0	0	0

D.L. n. 66/2014 conv. L. n. 89/2014

Disposizione di contenimento	Importo dovuto nel 2018	maggiorazione del 10%	importo da versare 2020
Art. 50 comma 3 (somme rinvenienti da ulteriori riduzioni di spesa - 5% spesa sostenuta anno 2010 - per acquisiti di beni e servizi per consumi intermedi)	40301	4030,1	44331,1
Importo totale da versare al capitolo 3422- capo X- bilancio dello Stato entro il 30 giugno			304.850,70

SECONDA SEZIONE

Versamenti dovuti in base alle seguenti disposizioni ancora applicabili:

Applicazione D.L. n. 112/2008 conv. L. n. 133/2008

Disposizioni di contenimento	versamento
Art. 61 comma 9 (compenso per l'attività di componente o di segretario del collegio arbitrale) Versamento al capitolo 3490 capo X- bilancio dello Stato	0
Art. 67 comma 6 (somme provenienti dalle riduzioni di spesa contrattazione integrativa e di controllo dei contratti nazionali ed integrativi) Versamento al capitolo 3348- capo X- bilancio dello Stato entro il 31 ottobre	0

Applicazione D.L. n. 78/2010 conv. L. n. 122/2010	
Disposizioni di contenimento	versamento
Art. 6 comma 1 (Spese per organismi collegiali e altri organismi) Versamento al capitolo 3422- capo X- bilancio dello Stato entro il 30 giugno	0
Art. 6 comma 14 (Spese per acquisto, manutenzione, noleggio e esercizio di autoveicoli, nonché per acquisto di buoni taxi) Versamento al capitolo 3422- capo X- bilancio dello Stato entro il 30 giugno	4012
Applicazione D.L. n. 98/2011, conv. L. n. 111/2011	
Disposizione di contenimento	versamento
Articolo 16 comma 5 (somme derivanti dalle economie realizzate per effetto di piani triennali di razionalizzazione e riqualificazione della spesa, di riordino e ristrutturazione amministrativa, di semplificazione e digitalizzazione, di riduzione dei costi della politica e di funzionamento, ivi compresi gli appalti di servizio, gli affidamenti alle partecipate e il ricorso alle consulenze attraverso persone giuridiche) Versamento al capitolo 3539- capo X- bilancio dello Stato	0
Applicazione D.L. n. 201/2011, conv. L. n. 214/2011	
Disposizione di contenimento	versamento
Art. 23-ter comma 4 (somme rivenienti dall'applicazione misure in materia di trattamenti economici) Versamento al capitolo 3512- capo X- bilancio dello Stato	0

Lecce, 25 maggio 2020

Autorità di Sistema Portuale del Mar Ionio - Porto di Taranto

RENDICONTO FINANZIARIO DECISIONALE

03/04/2017

ENTRATE		2020			2019		
Codice	Descrizione	Residui	Competenza (Accertamenti)	Cassa (Riscossioni)	Residui	Competenza (Accertamenti)	Cassa (Riscossioni)
E1	TITOLO I - ENTRATE CORRENTI						
E1.1	UPB 1.1 - ENTRATE DERIVANTI DA TRASFERIMENTI CORRENTI						
E1.1.1	Categoria 1.1.1 - TRASFERIMENTI DA PARTE DELLO STATO	0,00	0,00	0,00	0,00	0,00	0,00
E1.1.2	Categoria 1.1.2 - TRASFERIMENTI DA PARTE DELLE REGIONI	0,00	0,00	0,00	0,00	0,00	0,00
E1.1.3	Categoria 1.1.3 - TRASFERIMENTI DA PARTE DEI COMUNI E DELLE PROVINCE	0,00	0,00	0,00	0,00	0,00	0,00
E1.1.4	Categoria 1.1.4 - TRASFERIMENTI DA PARTE DI ALTRI ENTI DEL SETTORE PUBBLICO	0,00	0,00	0,00	0,00	0,00	0,00
	TOTALE UPB 1.1 - ENTRATE DERIVANTI DA TRASFERIMENTI CORRENTI	0,00	0,00	0,00	0,00	0,00	0,00
E1.2	UPB 1.2 - ENTRATE DIVERSE						
E1.2.1	Categoria 1.2.1 - ENTRATE TRIBUTARIE	1.076.435,00	13.549.956,00	14.372.796,00	1.899.275,00	18.199.480,00	17.829.880,00
E1.2.2	Categoria 1.2.2 - ENTRATE DERIVANTI DALLA VENDITA DI BENI E DALLA PRESTAZIONE DI SERVIZI	0,00	0,00	0,00	0,00	0,00	0,00
E1.2.3	Categoria 1.2.3 - REDDITI E PROVENTI PATRIMONIALI	1.807.354,00	1.630.693,00	1.673.272,00	1.883.196,00	2.908.313,00	2.763.118,00
E1.2.4	Categoria 1.2.4 - POSTE CORRETTIVE E COMPENSATIVE DI SPESE CORRENTI	91.123,00	7.499.743,00	7.500.528,00	93.448,00	9.340.778,00	9.353.412,00
E1.2.5	Categoria 1.2.5 - ENTRATE NON CLASSIFICABILI IN ALTRE VOCI	0,00	385.341,00	385.341,00	0,00	136.600,00	136.600,00
	TOTALE UPB 1.2 - ENTRATE DIVERSE	2.974.912,00	23.065.733,00	23.931.937,00	3.875.919,00	30.585.171,00	30.083.010,00
	TOTALE TITOLO I - ENTRATE CORRENTI	2.974.912,00	23.065.733,00	23.931.937,00	3.875.919,00	30.585.171,00	30.083.010,00
E2	TITOLO II - ENTRATE IN CONTO CAPITALE						
E2.1	UPB 2.1 - ENTRATE PER ALIENAZIONE DI BENI PATRIMONIALI E RISCOSSIONE DI CREDITI						
E2.1.1	Categoria 2.1.1 - ALIENAZIONE IMMOBILI E DIRITTI REALI	0,00	0,00	0,00	0,00	0,00	0,00
E2.1.2	Categoria 2.1.2 - ALIENAZIONE DI IMMOBILIZZAZIONI TECNICHE DIVERSE E DI BENI IMMATERIALI	0,00	0,00	0,00	0,00	0,00	0,00
E2.1.3	Categoria 2.1.3 - REALIZZO DI VALORI IMMOBILIARI	0,00	0,00	0,00	0,00	0,00	0,00
E2.1.4	Categoria 2.1.4 - RISCOSSIONE DI CREDITI	0,00	5.738,00	5.738,00	0,00	6.667,00	6.667,00
	TOTALE UPB 2.1 - ENTRATE PER ALIENAZIONE DI BENI PATRIMONIALI E RISCOSSIONE DI CREDITI	0,00	5.738,00	5.738,00	0,00	6.667,00	6.667,00
E2.2	UPB 2.2 - ENTRATE DERIVANTI DA TRASFERIMENTI IN CONTO CAPITALE						
E2.2.1	Categoria 2.2.1 - TRASFERIMENTI DELLO STATO	79.728.358,00	0,00	12.074.222,00	91.802.580,00	50.582.980,00	15.668.968,00
E2.2.2	Categoria 2.2.2 - TRASFERIMENTI DELLA REGIONE	0,00	0,00	0,00	0,00	0,00	0,00
E2.2.3	Categoria 2.2.3 - TRASFERIMENTI DA COMUNI E PROVINCE	0,00	0,00	0,00	0,00	0,00	0,00
E2.2.4	Categoria 2.2.4 - TRASFERIMENTI DA ALTRI ENTI DEL SETTORE PUBBLICO	4.350.064,00	3.700.307,00	70.231,00	719.988,00	210.568,00	22.127,00
	TOTALE UPB 2.2 - ENTRATE DERIVANTI DA TRASFERIMENTI IN CONTO CAPITALE	84.078.422,00	3.700.307,00	12.144.453,00	92.522.568,00	50.793.548,00	15.691.095,00
E2.3	UPB 2.3 - ACCENSIONE DI PRESTITI						
E2.3.1	Categoria 2.3.1 - ASSUNZIONE DI MUTUI	0,00	0,00	0,00	0,00	0,00	0,00
E2.3.2	Categoria 2.3.2 - ASSUNZIONE DI ALTRI DEBITI FINANZIARI	0,00	33.121,00	33.121,00	0,00	94.593,00	94.593,00
E2.3.3	Categoria 2.3.3 - EMISSIONE DI OBBLIGAZIONI	0,00	0,00	0,00	0,00	0,00	0,00
	TOTALE UPB 2.3 - ACCENSIONE DI PRESTITI	0,00	33.121,00	33.121,00	0,00	94.593,00	94.593,00
	TOTALE TITOLO II - ENTRATE IN CONTO CAPITALE	84.078.422,00	3.739.166,00	12.183.312,00	92.522.568,00	50.894.808,00	15.792.355,00
E3	TITOLO III - PARTITE DI GIRO						
E3.1	UPB 3.1 - ENTRATE AVENTI NATURA DI PARTITA DI GIRO						
E3.1.1	Categoria 3.1.1 - ENTRATE AVENTI NATURA DI PARTITE DI GIRO	96.374,00	1.837.866,00	1.854.785,00	116.118,00	1.984.334,00	1.946.814,00
	TOTALE UPB 3.1 - ENTRATE AVENTI NATURA DI PARTITA DI GIRO	96.374,00	1.837.866,00	1.854.785,00	116.118,00	1.984.334,00	1.946.814,00
	TOTALE TITOLO III - PARTITE DI GIRO	96.374,00	1.837.866,00	1.854.785,00	116.118,00	1.984.334,00	1.946.814,00
	TOTALE GENERALE ENTRATE	87.149.708,00	28.642.765,00	37.970.034,00	96.514.605,00	83.464.313,00	47.822.179,00

Autorità di Sistema Portuale del Mar Ionio - Porto di Taranto

RENDICONTO FINANZIARIO DECISIONALE

USCITE		2020			2019		
Codice	Descrizione	Residui	Competenza (Impegni)	Cassa (Pagamenti)	Residui	Competenza (Impegni)	Cassa (Pagamenti)
U1	UPB 1 - TITOLO I - USCITE CORRENTI						
U1.1	1.1 - FUNZIONAMENTO						
U1.1.1	Categoria 1.1.1 - USCITE PER GLI ORGANI DELL'ENTE	26.549,00	332.518,00	339.347,00	33.874,00	356.955,00	330.227,00
U1.1.2	Categoria 1.1.2 - ONERI PER IL PERSONALE IN ATTIVITÀ DI SERVIZIO	24.257,00	3.746.113,00	3.756.801,00	34.945,00	3.918.278,00	3.912.868,00
U1.1.3	Categoria 1.1.3 - USCITE PER L'ACQUISTO DI BENI DI CONSUMO E DI SERVIZIO	135.671,00	421.423,00	412.418,00	137.267,00	462.552,00	480.381,00
	TOTALE 1.1 - FUNZIONAMENTO	186.477,00	4.500.054,00	4.508.566,00	206.086,00	4.737.785,00	4.723.476,00
U1.2	1.2 - INTERVENTI DIVERSI						
U1.2.1	Categoria 1.2.1 - USCITE PER PRESTAZIONI ISTITUZIONALI	1.188.536,00	2.701.941,00	3.070.878,00	1.563.650,00	3.776.519,00	2.941.441,00
U1.2.2	Categoria 1.2.2 - TRASFERIMENTI PASSIVI	4.950,00	268.546,00	284.139,00	20.543,00	239.367,00	218.824,00
U1.2.3	Categoria 1.2.3 - ONERI FINANZIARI	12.985,00	5.058,00	19.890,00	27.820,00	25.110,00	18.321,00
U1.2.4	Categoria 1.2.4 - ONERI TRIBUTARI	1.564,00	281.274,00	281.274,00	1.564,00	285.695,00	284.131,00
U1.2.5	Categoria 1.2.5 - POSTE CORRETIVE E COMPENSATIVE DI ENTRATE CORRENTI	105,00	22.298,00	22.298,00	105,00	0,00	992,00
U1.2.6	Categoria 1.2.6 - USCITE NON CLASSIFICABILI IN ALTRE VOCI	395.817,00	336.876,00	339.602,00	398.543,00	281.149,00	281.149,00
	TOTALE 1.2 - INTERVENTI DIVERSI	1.603.957,00	3.615.993,00	4.018.081,00	2.012.225,00	4.607.840,00	3.744.858,00
U1.3	1.3 - TRATTAMENTI DI QUIESCENZA, INTEGRATIVI E SOSTITUTIVI						
U1.3.1	Categoria 1.3.1 - ONERI PER IL PERSONALE IN QUIESCENZA	0,00	0,00	0,00	0,00	0,00	0,00
U1.3.2	Categoria 1.3.2 - ACCANTONAMENTO AL TRATTAMENTO DI FINE RAPPORTO (CONTRIBUTO A.P.)	0,00	0,00	0,00	0,00	0,00	0,00
	TOTALE 1.3 - TRATTAMENTI DI QUIESCENZA, INTEGRATIVI E SOSTITUTIVI	0,00	0,00	0,00	0,00	0,00	0,00
U1.4	1.4 - ACCANTONAMENTI A FONDI RISCHI ED ONERI						
U1.4.1	Categoria 1.4.1 - FONDO RISCHI E ONERI	0,00	0,00	0,00	0,00	0,00	0,00
	TOTALE 1.4 - ACCANTONAMENTI A FONDI RISCHI ED ONERI	0,00	0,00	0,00	0,00	0,00	0,00
U1.5	1.5 - ACCANTONAMENTI A FONDI RISCHI ED ONERI						
	TOTALE 1.5 - ACCANTONAMENTI A FONDI RISCHI ED ONERI	0,00	0,00	0,00	0,00	0,00	0,00
	TOTALE UPB 1 - TITOLO I - USCITE CORRENTI	1.790.434,00	8.116.047,00	8.526.647,00	2.218.311,00	9.345.625,00	8.468.334,00
U2	UPB 2 - TITOLO II - USCITE IN CONTO CAPITALE						
U2.1	2.1 - INVESTIMENTI						
U2.1.1	Categoria 2.1.1 - ACQUISIZIONE DI BENI DI USO DUREVOLE ED OPERE IMMOBILIARI E INVESTIMENTI	58.408.694,00	15.666.208,00	32.484.453,00	75.232.144,00	7.032.354,00	49.892.636,00
U2.1.2	Categoria 2.1.2 - ACQUISIZIONE DI IMMOBILIZZAZIONI TECNICHE	198.096,00	440.190,00	331.252,00	89.158,00	82.921,00	13.799,00
U2.1.3	Categoria 2.1.3 PARTECIPAZIONI A PROGETTI EUROPEI, NAZIONALI E REGIONALI ED ACQUISTO DI VALORI MOBILIARI	4.533.922,00	3.743.696,00	125.576,00	915.802,00	210.823,00	24.226,00
U2.1.4	Categoria 2.1.4 - CONCESSIONI DI CREDITI ED ANTICIPAZIONI	0,00	0,00	0,00	0,00	0,00	0,00
U2.1.5	Categoria 2.1.5 - INDENNITÀ DI ANZIANITÀ E SIMILARI DOVUTE AL PERSONALE CESSATO DAL SERVIZIO	7.091,00	140.618,00	140.533,00	7.006,00	95.437,00	88.431,00
	TOTALE 2.1 - INVESTIMENTI	63.147.803,00	19.990.712,00	33.081.814,00	76.244.110,00	7.421.535,00	50.019.092,00
U2.2	2.2 - ONERI COMUNI						
U2.2.1	Categoria 2.2.1 - RIMBORSI DI MUTUI	0,00	0,00	0,00	0,00	0,00	0,00
U2.2.2	Categoria 2.2.2 - RIMBORSO DI ANTICIPAZIONI PASSIVE	0,00	0,00	0,00	0,00	0,00	0,00
U2.2.3	Categoria 2.2.3 - RIMBORSI DI OBBLIGAZIONI	0,00	0,00	0,00	0,00	0,00	0,00
U2.2.4	Categoria 2.2.4 - RESTITUZIONI ALLE GESTIONI AUTONOME DI ANTICIPAZIONI	0,00	0,00	0,00	0,00	0,00	0,00
U2.2.5	Categoria 2.2.5 - ESTINZIONI DEBITI DIVERSI	0,00	0,00	0,00	0,00	0,00	0,00
	TOTALE 2.2 - ONERI COMUNI	0,00	0,00	0,00	0,00	0,00	0,00
	TOTALE UPB 2 - TITOLO II - USCITE IN CONTO CAPITALE	63.147.803,00	19.990.712,00	33.081.814,00	76.244.110,00	7.421.535,00	50.019.092,00
U3	UPB 3 - TITOLO III - PARTITE DI GIRO						
U3.1	3.1 - USCITE AVENTI NATURA DI PARTITA DI GIRO						
U3.1.1	Categoria 3.1.1 - USCITE AVENTI NATURA DI PARTITE DI GIRO	127.044,00	1.837.866,00	1.801.629,00	90.807,00	1.984.334,00	1.986.842,00
	TOTALE 3.1 - USCITE AVENTI NATURA DI PARTITA DI GIRO	127.044,00	1.837.866,00	1.801.629,00	90.807,00	1.984.334,00	1.986.842,00
	TOTALE UPB 3 - TITOLO III - PARTITE DI GIRO	127.044,00	1.837.866,00	1.801.629,00	90.807,00	1.984.334,00	1.986.842,00
	TOTALE GENERALE USCITE	65.065.281,00	29.944.625,00	43.410.090,00	78.553.228,00	18.751.494,00	60.474.268,00

Autorità di Sistema Portuale del Mar Ionio - Porto di Taranto

RENDICONTO FINANZIARIO GESTORIALE

ENTRATE PARTE I

Dal 01/01/2020

Al 31/12/2020

Anno di gestione: 2020

01/03/2021

Capitolo		Gestione di Competenza								
Codice	Descrizione	Stanziamiento Iniziale	Previsioni			Somme da Accertare			Differenze rispetto alle previsioni	
			Variazioni(+)	Variazioni(-)	Previsione Assestata	Riscossioni	Da Riscuotere	Accertato	Differenze Previsioni (+)	Differenze Previsioni (-)
E1	TITOLO I - ENTRATE CORRENTI									
E1.1.1	Categoria 1.1.1 - TRASFERIMENTI DA PARTE DELLO STATO									
E111/10	Contributi dello Stato	0,00	0,00	0,00	0,00	0,00	0,00	0,00	0,00	0,00
	TOTALE CATEGORIA E1.1.1	0,00	0,00	0,00	0,00	0,00	0,00	0,00	0,00	0,00
E1.1.2	Categoria 1.1.2 - TRASFERIMENTI DA PARTE DELLE REGIONI									
E112/10	Contributo della Regione Puglia	0,00	0,00	0,00	0,00	0,00	0,00	0,00	0,00	0,00
	TOTALE CATEGORIA E1.1.2	0,00	0,00	0,00	0,00	0,00	0,00	0,00	0,00	0,00
E1.1.3	Categoria 1.1.3 - TRASFERIMENTI DA PARTE DEI COMUNI E DELLE PROVINCE									
E113/10	Contributi della Provincia di Taranto	0,00	0,00	0,00	0,00	0,00	0,00	0,00	0,00	0,00
E113/20	Contributo del Comune di Taranto	0,00	0,00	0,00	0,00	0,00	0,00	0,00	0,00	0,00
	TOTALE CATEGORIA E1.1.3	0,00	0,00	0,00	0,00	0,00	0,00	0,00	0,00	0,00
E1.1.4	Categoria 1.1.4 - TRASFERIMENTI DA PARTE DI ALTRI ENTI DEL SETTORE PUBBLICO									
E114/10	Contributo Camera di Commercio di Taranto	0,00	0,00	0,00	0,00	0,00	0,00	0,00	0,00	0,00
E114/20	Contributo altri enti pubblici	0,00	0,00	0,00	0,00	0,00	0,00	0,00	0,00	0,00
E114/30	Contributi diversi	0,00	0,00	0,00	0,00	0,00	0,00	0,00	0,00	0,00
	TOTALE CATEGORIA E1.1.4	0,00	0,00	0,00	0,00	0,00	0,00	0,00	0,00	0,00
E1.2.1	Categoria 1.2.1 - ENTRATE TRIBUTARIE									
E121/00	Gettito della tassa portuale	14.000.000,00	0,00	703.272,00	13.296.728,00	8.581.500,00	804.393,00	9.385.893,00	0,00	-3.910.835,00
E121/10	Gettito delle tasse sulle merci imb.e sbar.Cap III, Titolo II L. 82/63 e art. 1 L. 355/76 ecc. (cod.901)	0,00	0,00	0,00	0,00	0,00	0,00	0,00	0,00	0,00
E121/20	Gettito delle tasse erariali di cui all'art.2, c.1.D.L.47/74 (cod. 921)	0,00	0,00	0,00	0,00	0,00	0,00	0,00	0,00	0,00
E121/30	Gettito delle tasse ancoraggio (cod. 922)	5.000.000,00	0,00	791.007,00	4.208.993,00	3.766.421,00	272.042,00	4.038.463,00	0,00	-170.530,00
E121/40	Proventi di autorizzazione per operazioni portuali di cui all' art.16 L. 84/94	63.790,00	0,00	0,00	63.790,00	54.440,00	0,00	54.440,00	0,00	-9.350,00
E121/50	Proventi di autorizzazioni per attività svolte nel porto di cui all' art.68 del Codice della Navigazione	50.000,00	0,00	0,00	50.000,00	71.160,00	0,00	71.160,00	21.160,00	0,00
	TOTALE CATEGORIA E1.2.1	19.113.790,00	0,00	1.494.279,00	17.619.511,00	12.473.521,00	1.076.435,00	13.549.956,00	21.160,00	-4.090.715,00
E1.2.2	Categoria 1.2.2 - ENTRATE DERIVANTI DALLA VENDITA DI BENI E DALLA PRESTAZIONE DI SERVIZI									
E122/10	Entrate derivanti dalla vendita di beni e dalla prestazione dei servizi	0,00	0,00	0,00	0,00	0,00	0,00	0,00	0,00	0,00
	TOTALE CATEGORIA E1.2.2	0,00	0,00	0,00	0,00	0,00	0,00	0,00	0,00	0,00
E1.2.3	Categoria 1.2.3 - REDDITI E PROVENTI PATRIMONIALI									
E123/10	Canoni di concessione aree demaniali e delle banchine in ambito portuale	3.000.000,00	0,00	548.449,00	2.451.551,00	349.575,00	1.281.111,00	1.630.686,00	0,00	-820.865,00
E123/20	Canoni di affitto beni patrimoniali dell'Autorità Portuale	0,00	0,00	0,00	0,00	0,00	0,00	0,00	0,00	0,00
E123/30	Interessi attivi su titoli, depositi, conti correnti	5.000,00	0,00	0,00	5.000,00	0,00	5,00	5,00	0,00	-4.995,00
E123/40	Altri proventi patrimoniali	0,00	0,00	0,00	0,00	1,00	1,00	2,00	2,00	2,00
	TOTALE CATEGORIA E1.2.3	3.005.000,00	0,00	548.449,00	2.456.551,00	349.576,00	1.281.117,00	1.630.693,00	2,00	-825.858,00
E1.2.4	Categoria 1.2.4 - POSTE CORRETTIVE E COMPENSATIVE DI SPESE CORRENTI									
E124/10	Recuperi e rimborsi diversi	15.000,00	0,00	0,00	15.000,00	26.582,00	6.663,00	33.245,00	18.245,00	0,00
E124/20	Concorso da parte dello Stato e di altri Enti per spese di servizi di manutenzione, illuminazione, pulizia ordinaria	0,00	0,00	0,00	0,00	7.466.498,00	0,00	7.466.498,00	7.466.498,00	0,00
	TOTALE CATEGORIA E1.2.4	15.000,00	0,00	0,00	15.000,00	7.493.080,00	6.663,00	7.499.743,00	7.484.743,00	0,00
E1.2.5	Categoria 1.2.5 - ENTRATE NON CLASSIFICABILI IN ALTRE VOCI									
E125/10	Canoni di concessione per l'affidamento dei servizi di manutenzione illuminazione, pulizia - gestione rifiuti prodotti dalle navi di cui all'art. 6 comma 1 L. 84/94	35.000,00	0,00	0,00	35.000,00	122.273,00	0,00	122.273,00	87.273,00	0,00
E125/20	Entrate varie ed eventuali	20.000,00	0,00	0,00	20.000,00	263.068,00	0,00	263.068,00	243.068,00	0,00
	TOTALE CATEGORIA E1.2.5	55.000,00	0,00	0,00	55.000,00	385.341,00	0,00	385.341,00	330.341,00	0,00
	TOTALE TITOLO E1	22.188.790,00	0,00	2.042.728,00	20.146.062,00	20.701.518,00	2.364.215,00	23.065.733,00	7.836.246,00	-4.916.573,00

Autorità di Sistema Portuale del Mar Ionio - Porto di Taranto

RENDICONTO FINANZIARIO GESTORIALE

ENTRATE PARTE I

Dal 01/01/2020

Al 31/12/2020

Anno di gestione: 2020

01/03/2021

Capitolo		Gestione di Competenza								
Codice	Descrizione	Previsioni				Somme da Accertare			Differenze rispetto alle previsioni	
		Stanziamiento Iniziale	Variazioni(+)	Variazioni(-)	Previsione Assestata	Riscossioni	Da Riscuotere	Accertato	Differenze Previsioni (+)	Differenze Previsioni (-)
E2	TITOLO II - ENTRATE IN CONTO CAPITALE									
E2.1.1	Categoria 2.1.1 - ALIENAZIONE IMMOBILI E DIRITTI REALI									
E211/10	Alienazione di Immobili	0,00	0,00	0,00	0,00	0,00	0,00	0,00	0,00	0,00
E211/20	Cessione di diritti reali	0,00	0,00	0,00	0,00	0,00	0,00	0,00	0,00	0,00
	TOTALE CATEGORIA E2.1.1	0,00	0,00	0,00	0,00	0,00	0,00	0,00	0,00	0,00
E2.1.2	Categoria 2.1.2 - ALIENAZIONE DI IMMOBILIZZAZIONI TECNICHE DIVERSE E DI BENI IMMATERIALI									
E212/10	Cessione di immobilizzazioni tecniche	0,00	0,00	0,00	0,00	0,00	0,00	0,00	0,00	0,00
E212/20	Cessione di brevetti o progetti	0,00	0,00	0,00	0,00	0,00	0,00	0,00	0,00	0,00
	TOTALE CATEGORIA E2.1.2	0,00	0,00	0,00	0,00	0,00	0,00	0,00	0,00	0,00
E2.1.3	Categoria 2.1.3 - REALIZZO DI VALORI IMMOBILIARI									
E213/10	Realizzo di somme investite in titoli e valori mobiliari diversi	0,00	0,00	0,00	0,00	0,00	0,00	0,00	0,00	0,00
	TOTALE CATEGORIA E2.1.3	0,00	0,00	0,00	0,00	0,00	0,00	0,00	0,00	0,00
E2.1.4	Categoria 2.1.4 - RISCOSSIONE DI CREDITI									
E214/10	Riscossione di prestiti ed anticipazioni a breve termine	0,00	0,00	0,00	0,00	0,00	0,00	0,00	0,00	0,00
E214/20	Riscossione di altri crediti	0,00	0,00	0,00	0,00	5.738,00	0,00	5.738,00	5.738,00	0,00
	TOTALE CATEGORIA E2.1.4	0,00	0,00	0,00	0,00	5.738,00	0,00	5.738,00	5.738,00	0,00
E2.2.1	Categoria 2.2.1 - TRASFERIMENTI DELLO STATO									
E221/10	Finanziamento dello stato per esecuzione di opere infrastrutturali	0,00	0,00	0,00	0,00	0,00	0,00	0,00	0,00	0,00
E221/20	Concorso da parte dello Stato per spese di manutenzione straordinaria delle parti comuni in ambito portuale, compresa la manutenzione dei fondali	0,00	0,00	0,00	0,00	0,00	0,00	0,00	0,00	0,00
	TOTALE CATEGORIA E2.2.1	0,00	0,00	0,00	0,00	0,00	0,00	0,00	0,00	0,00
E2.2.2	Categoria 2.2.2 - TRASFERIMENTI DELLA REGIONE									
E222/10	Contributo della Regione Puglia	0,00	0,00	0,00	0,00	0,00	0,00	0,00	0,00	0,00
	TOTALE CATEGORIA E2.2.2	0,00	0,00	0,00	0,00	0,00	0,00	0,00	0,00	0,00
E2.2.3	Categoria 2.2.3 - TRASFERIMENTI DA COMUNI E PROVINCE									
E223/10	Contributo Provincia di Taranto	0,00	0,00	0,00	0,00	0,00	0,00	0,00	0,00	0,00
E223/20	Contributo Comune di Taranto	0,00	0,00	0,00	0,00	0,00	0,00	0,00	0,00	0,00
	TOTALE CATEGORIA E2.2.3	0,00	0,00	0,00	0,00	0,00	0,00	0,00	0,00	0,00
E2.2.4	Categoria 2.2.4 - TRASFERIMENTI DA ALTRI ENTI DEL SETTORE PUBBLICO									
E224/10	Contributi Enti	0,00	0,00	0,00	0,00	0,00	0,00	0,00	0,00	0,00
E224/20	Contributi diversi	7.385.307,00	0,00	3.635.000,00	3.750.307,00	34.000,00	3.666.307,00	3.700.307,00	0,00	-50.000,00
	TOTALE CATEGORIA E2.2.4	7.385.307,00	0,00	3.635.000,00	3.750.307,00	34.000,00	3.666.307,00	3.700.307,00	0,00	-50.000,00
E2.3.1	Categoria 2.3.1 - ASSUNZIONE DI MUTUI									
E231/10	Operazioni finanziarie a medio e lungo termine	0,00	0,00	0,00	0,00	0,00	0,00	0,00	0,00	0,00
	TOTALE CATEGORIA E2.3.1	0,00	0,00	0,00	0,00	0,00	0,00	0,00	0,00	0,00
E2.3.2	Categoria 2.3.2 - ASSUNZIONE DI ALTRI DEBITI FINANZIARI									
E232/10	Operazioni finanziarie a breve termine	0,00	0,00	0,00	0,00	0,00	0,00	0,00	0,00	0,00
E232/20	Depositi di terzi a cauzione	0,00	0,00	0,00	0,00	33.121,00	0,00	33.121,00	33.121,00	0,00
	TOTALE CATEGORIA E2.3.2	0,00	0,00	0,00	0,00	33.121,00	0,00	33.121,00	33.121,00	0,00
E2.3.3	Categoria 2.3.3 - EMISSIONE DI OBBLIGAZIONI									
E233/10	Emissione di obbligazioni	0,00	0,00	0,00	0,00	0,00	0,00	0,00	0,00	0,00
	TOTALE CATEGORIA E2.3.3	0,00	0,00	0,00	0,00	0,00	0,00	0,00	0,00	0,00
	TOTALE TITOLO E2	7.385.307,00	0,00	3.635.000,00	3.750.307,00	72.859,00	3.666.307,00	3.739.166,00	38.859,00	-50.000,00
E3	TITOLO III - PARTITE DI GIRO									
E3.1.1	Categoria 3.1.1 - ENTRATE AVENTI NATURA DI PARTITE DI GIRO									
E311/10	Ritenute erariali	1.400.000,00	0,00	0,00	1.400.000,00	1.053.678,00	3.054,00	1.056.732,00	0,00	-343.268,00
E311/20	Ritenute previdenziali ed assistenziali	350.000,00	0,00	0,00	350.000,00	274.016,00	0,00	274.016,00	0,00	-75.984,00
E311/30	Ritenute diverse	5.000,00	0,00	0,00	5.000,00	3.500,00	0,00	3.500,00	0,00	-1.500,00
E311/40	Recupero dal personale per anticipazioni concesse	0,00	0,00	0,00	0,00	0,00	0,00	0,00	0,00	0,00

Autorità di Sistema Portuale del Mar Ionio - Porto di Taranto

RENDICONTO FINANZIARIO GESTIONALE

ENTRATE PARTE I

Dal 01/01/2020

Al 31/12/2020

Anno di gestione: 2020

01/03/2021

Capitolo		Gestione di Competenza								
Codice	Descrizione	Previsioni				Somme da Accertare			Differenze rispetto alle previsioni	
		Stanziamiento Iniziale	Variazioni(+)	Variazioni(-)	Previsione Assestata	Riscossioni	Da Riscuotere	Accertato	Differenze Previsioni (+)	Differenze Previsioni (-)
E311/50	Trattenute per conto terzi	0,00	0,00	0,00	0,00	0,00	0,00	0,00	0,00	0,00
E311/60	Rimborso di somme pagate per conto terzi	40.000,00	0,00	0,00	40.000,00	1.157,00	15.880,00	17.037,00	0,00	-22.963,00
E311/70	Partite in sospeso	20.000,00	0,00	0,00	20.000,00	5.301,00	0,00	5.301,00	0,00	-14.699,00
E311/80	Restituzione fondo economato a fine esercizio	22.500,00	0,00	0,00	22.500,00	20.000,00	0,00	20.000,00	0,00	-2.500,00
E311/90	IVA	1.000.000,00	0,00	0,00	1.000.000,00	438.395,00	22.885,00	461.280,00	0,00	-538.720,00
TOTALE CATEGORIA E3.1.1		2.837.500,00	0,00	0,00	2.837.500,00	1.796.047,00	41.819,00	1.837.866,00	0,00	-999.634,00
TOTALE TITOLO E3		2.837.500,00	0,00	0,00	2.837.500,00	1.796.047,00	41.819,00	1.837.866,00	0,00	-999.634,00
TOTALE GENERALE		32.411.597,00	0,00	5.677.728,00	26.733.869,00	22.570.424,00	6.072.341,00	28.642.765,00	7.875.105,00	-5.966.207,00

Autorità di Sistema Portuale del Mar Ionio - Porto di Taranto

RENDICONTO FINANZIARIO GESTIONALE

ENTRATE PARTE II

Dal 01/01/2020

Al 31/12/2020

Anno di gestione: 2020

01/03/2021

Capitolo		Gestione dei residui attivi					Gestione di Cassa					
Codice	Descrizione	Inizio Esercizio	Riscossioni	Da Riscuotere	Totale	Variazioni		Previsione Assestata	Riscossioni	Differenze rispetto alle previsioni		Totale Residui
						Variazioni Residui(+)	Variazioni Residui(-)			Differenza previsioni(+)	Differenza previsioni(-)	
E1	TITOLO I - ENTRATE CORRENTI											
E1.1.1	Categoria 1.1.1 - TRASFERIMENTI DA PARTE DELLO STATO											
E111/10	Contributi dello Stato	0,00	0,00	0,00	0,00	0,00	0,00	0,00	0,00	0,00	0,00	0,00
	TOTALE CATEGORIA E1.1.1	0,00	0,00	0,00	0,00	0,00	0,00	0,00	0,00	0,00	0,00	0,00
E1.1.2	Categoria 1.1.2 - TRASFERIMENTI DA PARTE DELLE REGIONI											
E112/10	Contributo della Regione Puglia	0,00	0,00	0,00	0,00	0,00	0,00	0,00	0,00	0,00	0,00	0,00
	TOTALE CATEGORIA E1.1.2	0,00	0,00	0,00	0,00	0,00	0,00	0,00	0,00	0,00	0,00	0,00
E1.1.3	Categoria 1.1.3 - TRASFERIMENTI DA PARTE DEI COMUNI E DELLE PROVINCE											
E113/10	Contributi della Provincia di Taranto	0,00	0,00	0,00	0,00	0,00	0,00	0,00	0,00	0,00	0,00	0,00
E113/20	Contributo del Comune di Taranto	0,00	0,00	0,00	0,00	0,00	0,00	0,00	0,00	0,00	0,00	0,00
	TOTALE CATEGORIA E1.1.3	0,00	0,00	0,00	0,00	0,00	0,00	0,00	0,00	0,00	0,00	0,00
E1.1.4	Categoria 1.1.4 - TRASFERIMENTI DA PARTE DI ALTRI ENTI DEL SETTORE PUBBLICO											
E114/10	Contributo Camera di Commercio di Taranto	0,00	0,00	0,00	0,00	0,00	0,00	0,00	0,00	0,00	0,00	0,00
E114/20	Contributo altri enti pubblici	0,00	0,00	0,00	0,00	0,00	0,00	0,00	0,00	0,00	0,00	0,00
E114/30	Contributi diversi	0,00	0,00	0,00	0,00	0,00	0,00	0,00	0,00	0,00	0,00	0,00
	TOTALE CATEGORIA E1.1.4	0,00	0,00	0,00	0,00	0,00	0,00	0,00	0,00	0,00	0,00	0,00
E1.2.1	Categoria 1.2.1 - ENTRATE TRIBUTARIE											
E121/00	Gettito della tassa portuale	1.312.254,00	1.312.254,00	0,00	1.312.254,00	0,00	0,00	14.608.982,00	9.893.754,00	0,00	4.715.228,00	804.393,00
E121/10	Gettito delle tasse sulle merci imb.e sbar.Cap III, Titolo II L. 82/63 e art. 1 L. 355/76 ecc. (cod.901)	0,00	0,00	0,00	0,00	0,00	0,00	0,00	0,00	0,00	0,00	0,00
E121/20	Gettito delle tasse erariali di cui all'art.2, c.1.D.L.47/74 (cod. 921)	0,00	0,00	0,00	0,00	0,00	0,00	0,00	0,00	0,00	0,00	0,00
E121/30	Gettito delle tasse ancoraggio (cod. 922)	587.021,00	587.021,00	0,00	587.021,00	0,00	0,00	4.796.014,00	4.353.442,00	0,00	442.572,00	272.042,00
E121/40	Proventi di autorizzazione per operazioni portuali di cui all' art.16 L. 84/94	0,00	0,00	0,00	0,00	0,00	0,00	63.790,00	54.440,00	0,00	9.350,00	0,00
E121/50	Proventi di autorizzazioni per attività svolte nel porto di cui all ' art.68 del Codice della Navigazione	0,00	0,00	0,00	0,00	0,00	0,00	50.000,00	71.160,00	21.160,00	0,00	0,00
	TOTALE CATEGORIA E1.2.1	1.899.275,00	1.899.275,00	0,00	1.899.275,00	0,00	0,00	19.518.786,00	14.372.796,00	21.160,00	5.167.150,00	1.076.435,00
E1.2.2	Categoria 1.2.2 - ENTRATE DERIVANTI DALLA VENDITA DI BENI E DALLA PRESTAZIONE DI SERVIZI											
E122/10	Entrate derivanti dalla vendita di beni e dalla prestazione dei servizi	0,00	0,00	0,00	0,00	0,00	0,00	0,00	0,00	0,00	0,00	0,00
	TOTALE CATEGORIA E1.2.2	0,00	0,00	0,00	0,00	0,00	0,00	0,00	0,00	0,00	0,00	0,00
E1.2.3	Categoria 1.2.3 - REDDITI E PROVENTI PATRIMONIALI											
E123/10	Canoni di concessione aree demaniali e delle banchine in ambito portuale	1.882.975,00	1.323.684,00	526.028,00	1.849.712,00	0,00	33.263,00	4.301.263,00	1.673.259,00	0,00	2.628.004,00	1.807.139,00
E123/20	Canoni di affitto beni patrimoniali dell'Autorità Portuale	0,00	0,00	0,00	0,00	0,00	0,00	0,00	0,00	0,00	0,00	0,00
E123/30	Interessi attivi su titoli, depositi, conti correnti	9,00	9,00	0,00	9,00	0,00	0,00	5.009,00	9,00	0,00	5.000,00	5,00
E123/40	Altri proventi patrimoniali	212,00	3,00	209,00	212,00	0,00	0,00	212,00	4,00	0,00	208,00	210,00
	TOTALE CATEGORIA E1.2.3	1.883.196,00	1.323.696,00	526.237,00	1.849.933,00	0,00	33.263,00	4.306.484,00	1.673.272,00	0,00	2.633.212,00	1.807.354,00
E1.2.4	Categoria 1.2.4 - POSTE CORRETTIVE E COMPENSATIVE DI SPESE CORRENTI											
E124/10	Recuperi e rimborsi diversi	93.448,00	7.448,00	84.460,00	91.908,00	0,00	1.540,00	106.908,00	34.030,00	0,00	72.878,00	91.123,00
E124/20	Concorso da parte dello Stato e di altri Enti per spese di servizi di manutenzione, illuminazione, pulizia ordinaria	0,00	0,00	0,00	0,00	0,00	0,00	0,00	7.466.498,00	7.466.498,00	0,00	0,00
	TOTALE CATEGORIA E1.2.4	93.448,00	7.448,00	84.460,00	91.908,00	0,00	1.540,00	106.908,00	7.500.528,00	7.466.498,00	72.878,00	91.123,00
E1.2.5	Categoria 1.2.5 - ENTRATE NON CLASSIFICABILI IN ALTRE VOCI											
E125/10	Canoni di concessione per l'affidamento dei servizi di manutenzione illuminazione, pulizia - gestione rifiuti prodotti dalle navi di cui all'art. 6 coma 1 L. 84/94	0,00	0,00	0,00	0,00	0,00	0,00	35.000,00	122.273,00	87.273,00	0,00	0,00
E125/20	Entrate varie ed eventuali	0,00	0,00	0,00	0,00	0,00	0,00	20.000,00	263.068,00	243.068,00	0,00	0,00
	TOTALE CATEGORIA E1.2.5	0,00	0,00	0,00	0,00	0,00	0,00	55.000,00	385.341,00	330.341,00	0,00	0,00
	TOTALE TITOLO E1	3.875.919,00	3.230.419,00	610.697,00	3.841.116,00	0,00	34.803,00	23.987.178,00	23.931.937,00	7.817.999,00	7.873.240,00	2.974.912,00

Autorità di Sistema Portuale del Mar Ionio - Porto di Taranto

RENDICONTO FINANZIARIO GESTIONALE

ENTRATE PARTE II

Dal 01/01/2020

Al 31/12/2020

Anno di gestione: 2020

01/03/2021

Capitolo		Gestione dei residui attivi					Gestione di Cassa						Totale Residui
Codice	Descrizione	Inizio Esercizio	Riscossioni	Da Riscuotere	Totale	Variazioni		Previsione Assestata	Riscossioni	Differenze rispetto alle previsioni			
						Variazioni Residui(+)	Variazioni Residui(-)			Differenza previsioni(+)	Differenza previsioni(-)		
E2	TITOLO II - ENTRATE IN CONTO CAPITALE												
E2.1.1	Categoria 2.1.1 - ALIENAZIONE IMMOBILI E DIRITTI REALI												
E211/10	Alienazione di Immobili	0,00	0,00	0,00	0,00	0,00	0,00	0,00	0,00	0,00	0,00	0,00	0,00
E211/20	Cessione di diritti reali	0,00	0,00	0,00	0,00	0,00	0,00	0,00	0,00	0,00	0,00	0,00	0,00
	TOTALE CATEGORIA E2.1.1	0,00	0,00	0,00	0,00	0,00	0,00	0,00	0,00	0,00	0,00	0,00	0,00
E2.1.2	Categoria 2.1.2 - ALIENAZIONE DI IMMOBILIZZAZIONI TECNICHE DIVERSE E DI BENI IMMATERIALI												
E212/10	Cessione di immobilizzazioni tecniche	0,00	0,00	0,00	0,00	0,00	0,00	0,00	0,00	0,00	0,00	0,00	0,00
E212/20	Cessione di brevetti o progetti	0,00	0,00	0,00	0,00	0,00	0,00	0,00	0,00	0,00	0,00	0,00	0,00
	TOTALE CATEGORIA E2.1.2	0,00	0,00	0,00	0,00	0,00	0,00	0,00	0,00	0,00	0,00	0,00	0,00
E2.1.3	Categoria 2.1.3 - REALIZZO DI VALORI IMMOBILIARI												
E213/10	Realizzo di somme investite in titoli e valori mobiliari diversi	0,00	0,00	0,00	0,00	0,00	0,00	0,00	0,00	0,00	0,00	0,00	0,00
	TOTALE CATEGORIA E2.1.3	0,00	0,00	0,00	0,00	0,00	0,00	0,00	0,00	0,00	0,00	0,00	0,00
E2.1.4	Categoria 2.1.4 - RISCOSSIONE DI CREDITI												
E214/10	Riscossione di prestiti ed anticipazioni a breve termine	0,00	0,00	0,00	0,00	0,00	0,00	0,00	0,00	0,00	0,00	0,00	0,00
E214/20	Riscossione di altri crediti	0,00	0,00	0,00	0,00	0,00	0,00	0,00	5.738,00	5.738,00	0,00	0,00	0,00
	TOTALE CATEGORIA E2.1.4	0,00	0,00	0,00	0,00	0,00	0,00	0,00	5.738,00	5.738,00	0,00	0,00	0,00
E2.2.1	Categoria 2.2.1 - TRASFERIMENTI DELLO STATO												
E221/10	Finanziamento dello stato per esecuzione di opere infrastrutturali	91.802.580,00	12.074.222,00	79.728.358,00	91.802.580,00	0,00	0,00	40.000.000,00	12.074.222,00	0,00	27.925.778,00	79.728.358,00	0,00
E221/20	Concorso da parte dello Stato per spese di manutenzione straordinaria delle parti comuni in ambito portuale, compresa la manutenzione dei fondali	0,00	0,00	0,00	0,00	0,00	0,00	0,00	0,00	0,00	0,00	0,00	0,00
	TOTALE CATEGORIA E2.2.1	91.802.580,00	12.074.222,00	79.728.358,00	91.802.580,00	0,00	0,00	40.000.000,00	12.074.222,00	0,00	27.925.778,00	79.728.358,00	0,00
E2.2.2	Categoria 2.2.2 - TRASFERIMENTI DELLA REGIONE												
E222/10	Contributo della Regione Puglia	0,00	0,00	0,00	0,00	0,00	0,00	0,00	0,00	0,00	0,00	0,00	0,00
	TOTALE CATEGORIA E2.2.2	0,00	0,00	0,00	0,00	0,00	0,00	0,00	0,00	0,00	0,00	0,00	0,00
E2.2.3	Categoria 2.2.3 - TRASFERIMENTI DA COMUNI E PROVINCE												
E223/10	Contributo Provincia di Taranto	0,00	0,00	0,00	0,00	0,00	0,00	0,00	0,00	0,00	0,00	0,00	0,00
E223/20	Contributo Comune di Taranto	0,00	0,00	0,00	0,00	0,00	0,00	0,00	0,00	0,00	0,00	0,00	0,00
	TOTALE CATEGORIA E2.2.3	0,00	0,00	0,00	0,00	0,00	0,00	0,00	0,00	0,00	0,00	0,00	0,00
E2.2.4	Categoria 2.2.4 - TRASFERIMENTI DA ALTRI ENTI DEL SETTORE PUBBLICO												
E224/10	Contributi Enti	0,00	0,00	0,00	0,00	0,00	0,00	0,00	0,00	0,00	0,00	0,00	0,00
E224/20	Contributi diversi	719.988,00	36.231,00	683.757,00	719.988,00	0,00	0,00	4.470.295,00	70.231,00	0,00	4.400.064,00	4.350.064,00	0,00
	TOTALE CATEGORIA E2.2.4	719.988,00	36.231,00	683.757,00	719.988,00	0,00	0,00	4.470.295,00	70.231,00	0,00	4.400.064,00	4.350.064,00	0,00
E2.3.1	Categoria 2.3.1 - ASSUNZIONE DI MUTUI												
E231/10	Operazioni finanziarie a medio e lungo termine	0,00	0,00	0,00	0,00	0,00	0,00	0,00	0,00	0,00	0,00	0,00	0,00
	TOTALE CATEGORIA E2.3.1	0,00	0,00	0,00	0,00	0,00	0,00	0,00	0,00	0,00	0,00	0,00	0,00
E2.3.2	Categoria 2.3.2 - ASSUNZIONE DI ALTRI DEBITI FINANZIARI												
E232/10	Operazioni finanziarie a breve termine	0,00	0,00	0,00	0,00	0,00	0,00	0,00	0,00	0,00	0,00	0,00	0,00
E232/20	Depositi di terzi a cauzione	0,00	0,00	0,00	0,00	0,00	0,00	0,00	33.121,00	33.121,00	0,00	0,00	0,00
	TOTALE CATEGORIA E2.3.2	0,00	0,00	0,00	0,00	0,00	0,00	0,00	33.121,00	33.121,00	0,00	0,00	0,00
E2.3.3	Categoria 2.3.3 - EMISSIONE DI OBBLIGAZIONI												
E233/10	Emissione di obbligazioni	0,00	0,00	0,00	0,00	0,00	0,00	0,00	0,00	0,00	0,00	0,00	0,00
	TOTALE CATEGORIA E2.3.3	0,00	0,00	0,00	0,00	0,00	0,00	0,00	0,00	0,00	0,00	0,00	0,00
	TOTALE TITOLO E2	92.522.568,00	12.110.453,00	80.412.115,00	92.522.568,00	0,00	0,00	44.470.295,00	12.183.312,00	38.859,00	32.325.842,00	84.078.422,00	0,00
E3	TITOLO III - PARTITE DI GIRO												
E3.1.1	Categoria 3.1.1 - ENTRATE AVENTI NATURA DI PARTITE DI GIRO												
E311/10	Ritenute erariali	6.353,00	6.353,00	0,00	6.353,00	0,00	0,00	1.406.353,00	1.060.031,00	0,00	346.322,00	3.054,00	0,00
E311/20	Ritenute previdenziali ed assistenziali	0,00	0,00	0,00	0,00	0,00	0,00	350.000,00	274.016,00	0,00	75.984,00	0,00	0,00
E311/30	Ritenute diverse	0,00	0,00	0,00	0,00	0,00	0,00	5.000,00	3.500,00	0,00	1.500,00	0,00	0,00
E311/40	Recupero dal personale per anticipazioni concesse	0,00	0,00	0,00	0,00	0,00	0,00	0,00	0,00	0,00	0,00	0,00	0,00

Autorità di Sistema Portuale del Mar Ionio - Porto di Taranto

RENDICONTO FINANZIARIO GESTIONALE

ENTRATE PARTE II

Dal 01/01/2020

Al 31/12/2020

Anno di gestione: 2020

01/03/2021

Capitolo		Gestione dei residui attivi				Gestione di Cassa						
Codice	Descrizione	Inizio Esercizio	Riscossioni	Da Riscuotere	Totale	Variazioni		Previsione Assestata	Riscossioni	Differenze rispetto alle previsioni		Totale Residui
						Variazioni Residui(+)	Variazioni Residui(-)			Differenza previsioni(+)	Differenza previsioni(-)	
E311/50	Trattenute per conto terzi	0,00	0,00	0,00	0,00	0,00	0,00	0,00	0,00	0,00	0,00	0,00
E311/60	Rimborso di somme pagate per conto terzi	56.059,00	6.322,00	46.912,00	53.234,00	0,00	2.825,00	93.234,00	7.479,00	0,00	85.755,00	62.792,00
E311/70	Partite in sospeso	0,00	0,00	0,00	0,00	0,00	0,00	20.000,00	5.301,00	0,00	14.699,00	0,00
E311/80	Restituzione fondo economato a fine esercizio	0,00	0,00	0,00	0,00	0,00	0,00	22.500,00	20.000,00	0,00	2.500,00	0,00
E311/90	IVA	53.706,00	46.063,00	7.643,00	53.706,00	0,00	0,00	1.053.706,00	484.458,00	0,00	569.248,00	30.528,00
	TOTALE CATEGORIA E3.1.1	116.118,00	58.738,00	54.555,00	113.293,00	0,00	2.825,00	2.950.793,00	1.854.785,00	0,00	1.096.008,00	96.374,00
	TOTALE TITOLO E3	116.118,00	58.738,00	54.555,00	113.293,00	0,00	2.825,00	2.950.793,00	1.854.785,00	0,00	1.096.008,00	96.374,00
	TOTALE GENERALE	96.514.605,00	15.399.610,00	81.077.367,00	96.476.977,00	0,00	37.628,00	71.408.266,00	37.970.034,00	7.856.858,00	41.295.090,00	87.149.708,00

Autorità di Sistema Portuale del Mar Ionio - Porto di Taranto

RENDICONTO FINANZIARIO GESTIONALE

USCITE PARTE I

Dal 01/01/2020

Al 31/12/2020

Anno di gestione: 2020

01/03/2021

Capitolo		Gestione di Competenza								
Codice	Descrizione	Previsioni				Somme da Impegnare			Differenze rispetto alle previsioni	
		Stanziamiento Iniziale	Variazioni(+)	Variazioni(-)	Previsione Assestata	Pagamenti	Da Pagare	Impegnato	Differenze Previsioni (+)	Differenze Previsioni (-)
U1	UPB 1 - TITOLO I - USCITE CORRENTI									
U1.1.1	Categoria 1.1.1 - USCITE PER GLI ORGANI DELL'ENTE									
U111/10	Indennità di carica e rimborsi spese al Presidente dell'Autorità Portuale	299.450,00	0,00	0,00	299.450,00	259.315,00	612,00	259.927,00	0,00	-39.523,00
U111/20	Indennità di carica e rimborsi spese ai membri del Comitato Portuale	7.501,00	0,00	0,00	7.501,00	390,00	0,00	390,00	0,00	-7.111,00
U111/30	Indennità di carica e rimborso spese agli organi di controllo	83.200,00	0,00	0,00	83.200,00	46.294,00	25.907,00	72.201,00	0,00	-10.999,00
	TOTALE CATEGORIA U1.1.1	390.151,00	0,00	0,00	390.151,00	305.999,00	26.519,00	332.518,00	0,00	-57.633,00
U1.1.2	Categoria 1.1.2 - ONERI PER IL PERSONALE IN ATTIVITÀ DI SERVIZIO									
U112/10	Emolumenti al Segretario Generale	215.000,00	0,00	0,00	215.000,00	195.903,00	0,00	195.903,00	0,00	-19.097,00
U112/20	Emolumenti fissi al personale dipendente	2.514.446,00	0,00	0,00	2.514.446,00	1.772.512,00	797,00	1.773.309,00	0,00	-741.137,00
U112/30	Emolumenti variabili al personale dipendente	248.348,00	0,00	0,00	248.348,00	16.658,00	0,00	16.658,00	0,00	-231.690,00
U112/40	Indennità e rimborso per missioni	55.222,00	0,00	0,00	55.222,00	16.164,00	86,00	16.250,00	0,00	-38.972,00
U112/50	Altri oneri per il personale	6.000,00	0,00	0,00	6.000,00	0,00	0,00	0,00	0,00	-6.000,00
U112/60	Spese per l'organizzazione di corsi per il personale e partecipaz. a spese per corsi indetti da Enti	41.085,00	0,00	0,00	41.085,00	10.343,00	5.735,00	16.078,00	0,00	-25.007,00
U112/70	Oneri previdenziali, assistenziali e fiscali a carico dell'Autorità Portuale	910.295,00	0,00	0,00	910.295,00	756.248,00	6.384,00	762.632,00	0,00	-147.663,00
U112/80	Oneri della contrattazione decentrata o aziendale	1.071.323,00	0,00	0,00	1.071.323,00	965.283,00	0,00	965.283,00	0,00	-106.040,00
U112/90	Oneri derivanti da rinnovi contrattuali	0,00	0,00	0,00	0,00	0,00	0,00	0,00	0,00	0,00
	TOTALE CATEGORIA U1.1.2	5.061.719,00	0,00	0,00	5.061.719,00	3.733.111,00	13.002,00	3.746.113,00	0,00	-1.315.606,00
U1.1.3	Categoria 1.1.3 - USCITE PER L'ACQUISTO DI BENI DI CONSUMO E DI SERVIZIO									
U113/10	Spese connesse con l'utilizzo dei mezzi di trasporto terrestri	4.815,00	0,00	0,00	4.815,00	943,00	3.872,00	4.815,00	0,00	0,00
U113/20	Spese connesse con l'utilizzo di mezzi nautici	1.522,00	0,00	0,00	1.522,00	0,00	0,00	0,00	0,00	-1.522,00
U113/30	Lavori di manutenzione, riparazione, adattamento di locali a disposizione dell'Autorità Portuale . spese per pulizia e vigilanza ufficio, spese di riscaldamento	156.877,00	15.000,00	0,00	171.877,00	96.105,00	75.243,00	171.348,00	0,00	-529,00
U113/40	Locazioni passive e leasing	50.000,00	7.000,00	0,00	57.000,00	50.474,00	5.490,00	55.964,00	0,00	-1.036,00
U113/50	Spese per consulenze, studi ed altre analoghe prestazioni professionali	0,00	0,00	0,00	0,00	0,00	0,00	0,00	0,00	0,00
U113/60	Utenze varie	86.250,00	0,00	0,00	86.250,00	55.120,00	14.750,00	69.870,00	0,00	-16.380,00
U113/70	Materiale di economato e facile consumo	46.679,00	0,00	8.300,00	38.379,00	30.387,00	126,00	30.513,00	0,00	-7.866,00
U113/80	Abbonamento periodici e riviste	15.000,00	300,00	0,00	15.300,00	15.164,00	60,00	15.224,00	0,00	-76,00
U113/90	Spese postali	5.000,00	0,00	0,00	5.000,00	0,00	0,00	0,00	0,00	-5.000,00
U113/100	Spese diverse connesse al funzionamento degli uffici	129.500,00	0,00	15.000,00	114.500,00	15.234,00	24.595,00	39.829,00	0,00	-74.671,00
U113/110	Spese per atti e contratti vari	0,00	0,00	0,00	0,00	0,00	0,00	0,00	0,00	0,00
U113/120	Spese per trasporto materiali, mobili ed attrezzature speciali	0,00	0,00	0,00	0,00	0,00	0,00	0,00	0,00	0,00
U113/130	Spese per effetti di corredo per il personale dipendente	6.000,00	0,00	0,00	6.000,00	4.785,00	0,00	4.785,00	0,00	-1.215,00
U113/140	Premi di assicurazione	5.000,00	11.000,00	0,00	16.000,00	15.088,00	0,00	15.088,00	0,00	-912,00
U113/150	Spese di pubblicità	15.000,00	0,00	10.000,00	5.000,00	2.515,00	0,00	2.515,00	0,00	-2.485,00
U113/160	Spese di rappresentanza	80,00	0,00	0,00	80,00	0,00	0,00	0,00	0,00	-80,00
U113/170	Spese legali, giudiziarie e varie	55.000,00	0,00	0,00	55.000,00	11.472,00	0,00	11.472,00	0,00	-43.528,00
U113/180	Manutenzione ordinaria immobile sede ex art. 1, comma 618, L.F. 2008	0,00	0,00	0,00	0,00	0,00	0,00	0,00	0,00	0,00
	TOTALE CATEGORIA U1.1.3	576.723,00	33.300,00	33.300,00	576.723,00	297.287,00	124.136,00	421.423,00	0,00	-155.300,00
U1.2.1	Categoria 1.2.1 - USCITE PER PRESTAZIONI ISTITUZIONALI									
U121/10	Prestazioni di terzi per la gestione dei servizi portuali - spese per utenze portuali varie	2.150.000,00	0,00	0,00	2.150.000,00	1.276.048,00	182.565,00	1.458.613,00	0,00	-691.387,00

Autorità di Sistema Portuale del Mar Ionio - Porto di Taranto

RENDICONTO FINANZIARIO GESTIONALE

USCITE PARTE I

Dal 01/01/2020

Al 31/12/2020

Anno di gestione: 2020

01/03/2021

Capitolo		Gestione di Competenza								
Codice	Descrizione	Previsioni				Somme da Impegnare			Differenze rispetto alle previsioni	
		Stanziamiento Iniziale	Variazioni(+)	Variazioni(-)	Previsione Assestata	Pagamenti	Da Pagare	Impegnato	Differenze Previsioni (+)	Differenze Previsioni (-)
U121/20	Prestazioni di terzi per manutenzioni, riparazioni, pulizia, assicurazioni e adattamenti diversi delle parti comuni in ambito portuale	3.800.000,00	0,00	484.130,00	3.315.870,00	479.812,00	602.779,00	1.082.591,00	0,00	-2.233.279,00
U121/30	Spese per provviste e lavori indispensabili per la rimozione di ostacoli di qualunque genere alla navigazione in ambito portuale	205.000,00	0,00	0,00	205.000,00	37.551,00	0,00	37.551,00	0,00	-167.449,00
U121/40	Spese promozionali e di propaganda	153.969,00	0,00	0,00	153.969,00	37.799,00	73.327,00	111.126,00	0,00	-42.843,00
U121/50	Applicazione comma 15 bis dell'art. 17 della L. 84/94	0,00	70.860,00	0,00	70.860,00	12.060,00	0,00	12.060,00	0,00	-58.800,00
TOTALE CATEGORIA U1.2.1		6.308.969,00	70.860,00	484.130,00	5.895.699,00	1.843.270,00	858.671,00	2.701.941,00	0,00	-3.193.758,00
U1.2.2	Categoria 1.2.2 - TRASFERIMENTI PASSIVI									
U122/10	Contributi aventi attinenza allo sviluppo dell'attività portuale	400.000,00	0,00	0,00	400.000,00	263.596,00	4.950,00	268.546,00	0,00	-131.454,00
U122/20	Contributi allo sviluppo delle realizzazioni di autostrade del mare, di trasporto marittimo a corto raggio e di crociere	0,00	0,00	0,00	0,00	0,00	0,00	0,00	0,00	0,00
U122/30	Partecipazione a progetti europei, nazionali e regionali	20.000,00	0,00	0,00	20.000,00	0,00	0,00	0,00	0,00	-20.000,00
TOTALE CATEGORIA U1.2.2		420.000,00	0,00	0,00	420.000,00	263.596,00	4.950,00	268.546,00	0,00	-151.454,00
U1.2.3	Categoria 1.2.3 - ONERI FINANZIARI									
U123/10	Interessi passivi spese e commissioni bancarie	16.000,00	0,00	0,00	16.000,00	1.356,00	3.702,00	5.058,00	0,00	-10.942,00
TOTALE CATEGORIA U1.2.3		16.000,00	0,00	0,00	16.000,00	1.356,00	3.702,00	5.058,00	0,00	-10.942,00
U1.2.4	Categoria 1.2.4 - ONERI TRIBUTARI									
U124/10	Imposte, tasse e tributi vari	396.212,00	0,00	0,00	396.212,00	279.710,00	1.564,00	281.274,00	0,00	-114.938,00
TOTALE CATEGORIA U1.2.4		396.212,00	0,00	0,00	396.212,00	279.710,00	1.564,00	281.274,00	0,00	-114.938,00
U1.2.5	Categoria 1.2.5 - POSTE CORRETTRIVE E COMPENSATIVE DI ENTRATE CORRENTI									
U125/10	Restituzioni e rimborsi diversi	15.000,00	7.300,00	0,00	22.300,00	22.298,00	0,00	22.298,00	0,00	-2,00
TOTALE CATEGORIA U1.2.5		15.000,00	7.300,00	0,00	22.300,00	22.298,00	0,00	22.298,00	0,00	-2,00
U1.2.6	Categoria 1.2.6 - USCITE NON CLASSIFICABILI IN ALTRE VOCI									
U126/10	Spese per liti, arbitraggi, risarcimenti ed accessori	0,00	28.013,00	0,00	28.013,00	28.013,00	0,00	28.013,00	0,00	0,00
U126/20	Fondo di riserva	200.000,00	0,00	63.027,00	136.973,00	0,00	0,00	0,00	0,00	-136.973,00
U126/30	Oneri vari straordinari	281.149,00	27.714,00	0,00	308.863,00	308.863,00	0,00	308.863,00	0,00	0,00
U126/40	Spese per realizzo delle entrate	0,00	0,00	0,00	0,00	0,00	0,00	0,00	0,00	0,00
TOTALE CATEGORIA U1.2.6		481.149,00	55.727,00	63.027,00	473.849,00	336.876,00	0,00	336.876,00	0,00	-136.973,00
U1.3.1	Categoria 1.3.1 - ONERI PER IL PERSONALE IN QUIESCENZA									
U131/10	Pensioni ed altri oneri simili a carico dell'Autorità Portuale	0,00	0,00	0,00	0,00	0,00	0,00	0,00	0,00	0,00
TOTALE CATEGORIA U1.3.1		0,00	0,00	0,00	0,00	0,00	0,00	0,00	0,00	0,00
U1.3.2	Categoria 1.3.2 - ACCANTONAMENTO AL TRATTAMENTO DI FINE RAPPPORTO (CONTRIBUTO A.P.)									
U132/10	Accantonamento al trattamento di fine rapporto (contributo A.P.)	0,00	0,00	0,00	0,00	0,00	0,00	0,00	0,00	0,00
TOTALE CATEGORIA U1.3.2		0,00	0,00	0,00	0,00	0,00	0,00	0,00	0,00	0,00
U1.4.1	Categoria 1.4.1 - FONDO RISCHI E ONERI									
U141/10	Fondo rischi e oneri	0,00	0,00	0,00	0,00	0,00	0,00	0,00	0,00	0,00
TOTALE CATEGORIA U1.4.1		0,00	0,00	0,00	0,00	0,00	0,00	0,00	0,00	0,00
TOTALE TITOLO U1		13.665.923,00	167.187,00	580.457,00	13.252.653,00	7.083.503,00	1.032.544,00	8.116.047,00	0,00	-5.136.606,00
U2	UPB 2 - TITOLO II - USCITE IN CONTO CAPITALE									
U2.1.1	Categoria 2.1.1 - ACQUISIZIONE DI BENI DI USO DUREVOLE ED OPERE IMMOBILIARI E INVESTIMENTI									
U211/10	Acquisizione, costruzione, trasformazione di opere portuali ed immobiliari - approfondimento fondali	20.390.000,00	0,00	10.000.000,00	10.390.000,00	1.573.818,00	5.371.841,00	6.945.659,00	0,00	-3.444.341,00
U211/20	Prestazione di terzi per manutenzioni straordinarie delle parti comuni in ambito portuale, compresa la manutenzione dei fondali	1.000.000,00	0,00	0,00	1.000.000,00	0,00	21.000,00	21.000,00	0,00	-979.000,00

Autorità di Sistema Portuale del Mar Ionio - Porto di Taranto

RENDICONTO FINANZIARIO GESTIONALE

USCITE PARTE I

Dal 01/01/2020

Al 31/12/2020

Anno di gestione: 2020

01/03/2021

Capitolo		Gestione di Competenza								
Codice	Descrizione	Previsioni				Somme da Impegnare			Differenze rispetto alle previsioni	
		Stanziamiento Iniziale	Variazioni(+)	Variazioni(-)	Previsione Assestata	Pagamenti	Da Pagare	Impegnato	Differenze Previsioni (+)	Differenze Previsioni (-)
U211/30	Azioni per lo sviluppo strategico del porto - studi, progettazioni, investimenti, ricerche logistica	3.000.000,00	6.100.000,00	0,00	9.100.000,00	4.250.345,00	4.449.204,00	8.699.549,00	0,00	-400.451,00
U211/40	Manutenzione straordinaria immobile sede ex art. 1, comma 618, L.F. 2008	0,00	0,00	0,00	0,00	0,00	0,00	0,00	0,00	0,00
TOTALE CATEGORIA U2.1.1		24.390.000,00	6.100.000,00	10.000.000,00	20.490.000,00	5.824.163,00	9.842.045,00	15.666.208,00	0,00	-4.823.792,00
U2.1.2	Categoria 2.1.2 - ACQUISIZIONE DI IMMOBILIZZAZIONI TECNICHE									
U212/10	Acquisto di attrezzature e macchinari	175.000,00	0,00	80.000,00	95.000,00	40.322,00	52.559,00	92.881,00	0,00	-2.119,00
U212/20	Acquisto autoveicoli e motoveicoli e parti di ricambio degli stessi	0,00	0,00	0,00	0,00	0,00	0,00	0,00	0,00	0,00
U212/30	Acquisto mezzi nautici e parti di ricambio degli stessi	0,00	0,00	0,00	0,00	0,00	0,00	0,00	0,00	0,00
U212/40	Acquisto di beni immateriali (progetti, brevetti, ecc)	120.000,00	10.000,00	0,00	130.000,00	75.353,00	54.208,00	129.561,00	0,00	-439,00
U212/50	Acquisto di mobili e macchine di ufficio	150.000,00	70.000,00	0,00	220.000,00	126.431,00	91.317,00	217.748,00	0,00	-2.252,00
TOTALE CATEGORIA U2.1.2		445.000,00	80.000,00	80.000,00	445.000,00	242.106,00	198.084,00	440.190,00	0,00	-4.810,00
U2.1.3	Categoria 2.1.3 - PARTECIPAZIONI A PROGETTI EUROPEI, NAZIONALI E REGIONALI ED ACQUISTO DI VALORI MOBILIARI									
U213/10	Sottoscrizioni ed acquisti di partecipazioni azionarie	50.000,00	0,00	2.000,00	48.000,00	0,00	0,00	0,00	0,00	-48.000,00
U213/20	Partecipazione a progetti Europei, Nazionali e Regionali	7.385.307,00	0,00	3.635.000,00	3.750.307,00	82.663,00	3.661.033,00	3.743.696,00	0,00	-6.611,00
TOTALE CATEGORIA U2.1.3		7.435.307,00	0,00	3.637.000,00	3.798.307,00	82.663,00	3.661.033,00	3.743.696,00	0,00	-54.611,00
U2.1.4	Categoria 2.1.4 - CONCESSIONI DI CREDITI ED ANTICIPAZIONI									
U214/10	Concessioni di prestiti ed anticipazioni a breve termine	0,00	0,00	0,00	0,00	0,00	0,00	0,00	0,00	0,00
U214/20	Deposito a cauzione presso terzi	0,00	0,00	0,00	0,00	0,00	0,00	0,00	0,00	0,00
U214/30	Concessione di crediti diversi	0,00	0,00	0,00	0,00	0,00	0,00	0,00	0,00	0,00
TOTALE CATEGORIA U2.1.4		0,00	0,00	0,00	0,00	0,00	0,00	0,00	0,00	0,00
U2.1.5	Categoria 2.1.5 - INDENNITÀ DI ANZIANITÀ E SIMILARI DOVUTE AL PERSONALE CESSATO DAL SERVIZIO.									
U215/10	Versamento in conto depositi bancari vincolati per il fondo indennità di licenziamento	0,00	0,00	0,00	0,00	0,00	0,00	0,00	0,00	0,00
U215/20	Versamento a compagnie di assicurazione per polizze contratte per indenn.licenziam.del pers.dipendente	0,00	0,00	0,00	0,00	0,00	0,00	0,00	0,00	0,00
U215/30	Indennità di anzianità	129.000,00	12.000,00	0,00	141.000,00	133.527,00	7.091,00	140.618,00	0,00	-382,00
TOTALE CATEGORIA U2.1.5		129.000,00	12.000,00	0,00	141.000,00	133.527,00	7.091,00	140.618,00	0,00	-382,00
U2.2.1	Categoria 2.2.1 - RIMBORSI DI MUTUI									
U221/10	Rimborso di finanziamenti a breve termine	0,00	0,00	0,00	0,00	0,00	0,00	0,00	0,00	0,00
U221/20	Rimborso di finanziamenti a medio e lungo termine	0,00	0,00	0,00	0,00	0,00	0,00	0,00	0,00	0,00
TOTALE CATEGORIA U2.2.1		0,00	0,00	0,00	0,00	0,00	0,00	0,00	0,00	0,00
U2.2.2	Categoria 2.2.2 - RIMBORSO DI ANTICIPAZIONI PASSIVE									
U222/10	Rimborso di anticipazioni passive	0,00	0,00	0,00	0,00	0,00	0,00	0,00	0,00	0,00
TOTALE CATEGORIA U2.2.2		0,00	0,00	0,00	0,00	0,00	0,00	0,00	0,00	0,00
U2.2.3	Categoria 2.2.3 - RIMBORSI DI OBBLIGAZIONI									
U223/10	Rimborso di obbligazioni	0,00	0,00	0,00	0,00	0,00	0,00	0,00	0,00	0,00
TOTALE CATEGORIA U2.2.3		0,00	0,00	0,00	0,00	0,00	0,00	0,00	0,00	0,00
U2.2.4	Categoria 2.2.4 - RESTITUZIONI ALLE GESTIONI AUTONOME DI ANTICIPAZIONI									
U224/10	Restituzione alle gestioni autonome di anticipazioni	0,00	0,00	0,00	0,00	0,00	0,00	0,00	0,00	0,00
TOTALE CATEGORIA U2.2.4		0,00	0,00	0,00	0,00	0,00	0,00	0,00	0,00	0,00
U2.2.5	Categoria 2.2.5 - ESTINZIONI DEBITI DIVERSI									
U225/10	Restituzione depositi di terzi e cauzione	0,00	0,00	0,00	0,00	0,00	0,00	0,00	0,00	0,00
TOTALE CATEGORIA U2.2.5		0,00	0,00	0,00	0,00	0,00	0,00	0,00	0,00	0,00
TOTALE TITOLO U2		32.399.307,00	6.192.000,00	13.717.000,00	24.874.307,00	6.282.459,00	13.708.253,00	19.990.712,00	0,00	-4.883.595,00
U3	UPB 3 - TITOLO III - PARTITE DI GIRO									
U3.1.1	Categoria 3.1.1 - USCITE AVENTI NATURA DI PARTITE DI GIRO									
U311/10	Ritenute erariali	1.400.000,00	0,00	0,00	1.400.000,00	1.049.833,00	6.899,00	1.056.732,00	0,00	-343.268,00

Autorità di Sistema Portuale del Mar Ionio - Porto di Taranto

RENDICONTO FINANZIARIO GESTIONALE

USCITE PARTE I

Dal 01/01/2020

Al 31/12/2020

Anno di gestione: 2020

01/03/2021

Capitolo		Gestione di Competenza								
Codice	Descrizione	Previsioni				Somme da Impegnare			Differenze rispetto alle previsioni	
		Stanziamiento Iniziale	Variazioni(+)	Variazioni(-)	Previsione Assestata	Pagamenti	Da Pagare	Impegnato	Differenze Previsioni (+)	Differenze Previsioni (-)
U311/20	Ritenute previdenziali ed assistenziali	350.000,00	0,00	0,00	350.000,00	274.016,00	0,00	274.016,00	0,00	-75.984,00
U311/30	Ritenute diverse	5.000,00	0,00	0,00	5.000,00	3.500,00	0,00	3.500,00	0,00	-1.500,00
U311/40	Anticipazioni dell'Autorità Portuale al personale	0,00	0,00	0,00	0,00	0,00	0,00	0,00	0,00	0,00
U311/50	Versamento trattenute a favore di terzi	0,00	0,00	0,00	0,00	0,00	0,00	0,00	0,00	0,00
U311/60	Somme pagate per conto terzi	40.000,00	0,00	0,00	40.000,00	6.254,00	10.783,00	17.037,00	0,00	-22.963,00
U311/70	Partite in sospeso	20.000,00	0,00	0,00	20.000,00	1.112,00	4.189,00	5.301,00	0,00	-14.699,00
U311/80	Anticipazione fondo economato	22.500,00	0,00	0,00	22.500,00	20.000,00	0,00	20.000,00	0,00	-2.500,00
U311/90	IVA	1.000.000,00	0,00	0,00	1.000.000,00	364.891,00	96.389,00	461.280,00	0,00	-538.720,00
	TOTALE CATEGORIA U3.1.1	2.837.500,00	0,00	0,00	2.837.500,00	1.719.606,00	118.260,00	1.837.866,00	0,00	-999.634,00
	TOTALE TITOLO U3	2.837.500,00	0,00	0,00	2.837.500,00	1.719.606,00	118.260,00	1.837.866,00	0,00	-999.634,00
	TOTALE GENERALE	48.902.730,00	6.359.187,00	14.297.457,00	40.964.460,00	15.085.568,00	14.859.057,00	29.944.625,00	0,00	-11.019.835,00

Autorità di Sistema Portuale del Mar Ionio - Porto di Taranto

RENDICONTO FINANZIARIO GESTIONALE

USCITE PARTE II

Dal 01/01/2020

Al 31/12/2020

Anno di gestione: 2020

01/03/2021

Capitolo		Gestione dei residui passivi						Gestione di Cassa				
Codice	Descrizione	Inizio Esercizio	Pagamenti	Da Pagare	Totale	Variazioni		Previsione Assestata	Pagamenti	Differenze rispetto alle previsioni		Totale Residui
						Variazioni Residui(+)	Variazioni Residui(-)			Differenza previsioni(+)	Differenza previsioni(-)	
U1	UPB 1 - TITOLO I - USCITE CORRENTI											
U1.1.1	Categoria 1.1.1 - USCITE PER GLI ORGANI DELL'ENTE											
U111/10	Indennità di carica e rimborsi spese al Presidente dell'Autorità Portuale	501,00	499,00	0,00	499,00	0,00	2,00	299.949,00	259.814,00	0,00	40.135,00	612,00
U111/20	Indennità di carica e rimborsi spese ai membri del Comitato Portuale	171,00	169,00	0,00	169,00	0,00	2,00	7.670,00	559,00	0,00	7.111,00	0,00
U111/30	Indennità di carica e rimborso spese agli organi di controllo	33.202,00	32.680,00	30,00	32.710,00	0,00	492,00	115.910,00	78.974,00	0,00	36.936,00	25.937,00
	TOTALE CATEGORIA U1.1.1	33.874,00	33.348,00	30,00	33.378,00	0,00	496,00	423.529,00	339.347,00	0,00	84.182,00	26.549,00
U1.1.2	Categoria 1.1.2 - ONERI PER IL PERSONALE IN ATTIVITÀ DI SERVIZIO											
U112/10	Emolumenti al Segretario Generale	0,00	0,00	0,00	0,00	0,00	0,00	215.000,00	195.903,00	0,00	19.097,00	0,00
U112/20	Emolumenti fissi al personale dipendente	2.562,00	2.562,00	0,00	2.562,00	0,00	0,00	2.517.008,00	1.775.074,00	0,00	741.934,00	797,00
U112/30	Emolumenti variabili al personale dipendente	0,00	0,00	0,00	0,00	0,00	0,00	248.348,00	16.658,00	0,00	231.690,00	0,00
U112/40	Indennità e rimborso per missioni	291,00	291,00	0,00	291,00	0,00	0,00	55.513,00	16.455,00	0,00	39.058,00	86,00
U112/50	Altri oneri per il personale	0,00	0,00	0,00	0,00	0,00	0,00	6.000,00	0,00	0,00	6.000,00	0,00
U112/60	Spese per l'organizzazione di corsi per il personale e partecipaz. a spese per corsi indetti da Enti	28.631,00	17.376,00	11.255,00	28.631,00	0,00	0,00	69.716,00	27.719,00	0,00	41.997,00	16.990,00
U112/70	Oneri previdenziali, assistenziali e fiscali a carico dell'Autorità Portuale	3.461,00	3.461,00	0,00	3.461,00	0,00	0,00	913.756,00	759.709,00	0,00	154.047,00	6.384,00
U112/80	Oneri della contrattazione decentrata o aziendale	0,00	0,00	0,00	0,00	0,00	0,00	1.071.323,00	965.283,00	0,00	106.040,00	0,00
U112/90	Oneri derivanti da rinnovi contrattuali	0,00	0,00	0,00	0,00	0,00	0,00	0,00	0,00	0,00	0,00	0,00
	TOTALE CATEGORIA U1.1.2	34.945,00	23.690,00	11.255,00	34.945,00	0,00	0,00	5.096.664,00	3.756.801,00	0,00	1.339.863,00	24.257,00
U1.1.3	Categoria 1.1.3 - USCITE PER L'ACQUISTO DI BENI DI CONSUMO E DI SERVIZIO											
U113/10	Spese connesse con l'utilizzo dei mezzi di trasporto terrestri	0,00	0,00	0,00	0,00	0,00	0,00	4.815,00	943,00	0,00	3.872,00	3.872,00
U113/20	Spese connesse con l'utilizzo di mezzi nautici	0,00	0,00	0,00	0,00	0,00	0,00	1.522,00	0,00	0,00	1.522,00	0,00
U113/30	Lavori di manutenzione, riparazione, adattamento di locali a disposizione dell'Autorità Portuale. spese per pulizia e vigilanza ufficio, spese di riscaldamento	23.754,00	19.803,00	1.849,00	21.652,00	0,00	2.102,00	193.529,00	115.908,00	0,00	77.621,00	77.092,00
U113/40	Locazioni passive e leasing	3.039,00	3.039,00	0,00	3.039,00	0,00	0,00	60.039,00	53.513,00	0,00	6.526,00	5.490,00
U113/50	Spese per consulenze, studi ed altre analoghe prestazioni professionali	25.924,00	25.924,00	0,00	25.924,00	0,00	0,00	25.924,00	25.924,00	0,00	0,00	0,00
U113/60	Utenze varie	14.643,00	9.865,00	1.418,00	11.283,00	0,00	3.360,00	97.533,00	64.985,00	0,00	32.548,00	16.168,00
U113/70	Materiale di economato e facile consumo	10.410,00	9.401,00	172,00	9.573,00	0,00	837,00	47.952,00	39.788,00	0,00	8.164,00	298,00
U113/80	Abbonamento periodici e riviste	180,00	180,00	0,00	180,00	0,00	0,00	15.480,00	15.344,00	0,00	136,00	60,00
U113/90	Spese postali	2.495,00	977,00	1.518,00	2.495,00	0,00	0,00	7.495,00	977,00	0,00	6.518,00	1.518,00
U113/100	Spese diverse connesse al funzionamento degli uffici	31.937,00	23.899,00	6.578,00	30.477,00	0,00	1.460,00	144.977,00	39.133,00	0,00	105.844,00	31.173,00
U113/110	Spese per atti e contratti vari	0,00	0,00	0,00	0,00	0,00	0,00	0,00	0,00	0,00	0,00	0,00
U113/120	Spese per trasporto materiali, mobili ed attrezzature speciali	0,00	0,00	0,00	0,00	0,00	0,00	0,00	0,00	0,00	0,00	0,00
U113/130	Spese per effetti di corredo per il personale dipendente	0,00	0,00	0,00	0,00	0,00	0,00	6.000,00	4.785,00	0,00	1.215,00	0,00
U113/140	Premi di assicurazione	0,00	0,00	0,00	0,00	0,00	0,00	16.000,00	15.088,00	0,00	912,00	0,00
U113/150	Spese di pubblicità	1.835,00	0,00	0,00	0,00	0,00	1.835,00	5.000,00	2.515,00	0,00	2.485,00	0,00
U113/160	Spese di rappresentanza	0,00	0,00	0,00	0,00	0,00	0,00	80,00	0,00	0,00	80,00	0,00
U113/170	Spese legali, giudiziarie e varie	23.050,00	22.043,00	0,00	22.043,00	0,00	1.007,00	77.043,00	33.515,00	0,00	43.528,00	0,00
U113/180	Manutenzione ordinaria immobile sede ex art. 1, comma 618, L.F. 2008	0,00	0,00	0,00	0,00	0,00	0,00	0,00	0,00	0,00	0,00	0,00
	TOTALE CATEGORIA U1.1.3	137.267,00	115.131,00	11.535,00	126.666,00	0,00	10.601,00	703.389,00	412.418,00	0,00	290.971,00	135.671,00
U1.2.1	Categoria 1.2.1 - USCITE PER PRESTAZIONI ISTITUZIONALI											
U121/10	Prestazioni di terzi per la gestione dei servizi portuali - spese per utenze portuali varie	534.773,00	513.094,00	17.227,00	530.321,00	0,00	4.452,00	2.680.321,00	1.789.142,00	0,00	891.179,00	199.792,00

Autorità di Sistema Portuale del Mar Ionio - Porto di Taranto

RENDICONTO FINANZIARIO GESTIONALE

USCITE PARTE II

Dal 01/01/2020

Al 31/12/2020

Anno di gestione: 2020

01/03/2021

Capitolo		Gestione dei residui passivi					Gestione di Cassa					
Codice	Descrizione	Inizio Esercizio	Pagamenti	Da Pagare	Totale	Variazioni		Previsione Assestata	Pagamenti	Differenze rispetto alle previsioni		Totale Residui
						Variazioni Residui(+)	Variazioni Residui(-)			Differenza previsioni(+)	Differenza previsioni(-)	
U121/20	Prestazioni di terzi per manutenzioni, riparazioni, pulizia, assicurazioni e adattamenti diversi delle parti comuni in ambito portuale	1.012.103,00	698.125,00	312.638,00	1.010.763,00	0,00	1.340,00	4.326.633,00	1.177.937,00	0,00	3.148.696,00	915.417,00
U121/30	Spese per provviste e lavori indispensabili per la rimozione di ostacoli di qualunque genere alla navigazione in ambito portuale	0,00	0,00	0,00	0,00	0,00	0,00	205.000,00	37.551,00	0,00	167.449,00	0,00
U121/40	Spese promozionali e di propaganda	16.774,00	16.389,00	0,00	16.389,00	0,00	385,00	170.358,00	54.188,00	0,00	116.170,00	73.327,00
U121/50	Applicazione comma 15 bis dell'art. 17 della L. 84/94	0,00	0,00	0,00	0,00	0,00	0,00	70.860,00	12.060,00	0,00	58.800,00	0,00
TOTALE CATEGORIA U1.2.1		1.563.650,00	1.227.608,00	329.865,00	1.557.473,00	0,00	6.177,00	7.453.172,00	3.070.878,00	0,00	4.382.294,00	1.188.536,00
U1.2.2	Categoria 1.2.2 - TRASFERIMENTI PASSIVI											
U122/10	Contributi aventi attinenza allo sviluppo dell'attività portuale	20.543,00	20.543,00	0,00	20.543,00	0,00	0,00	420.543,00	284.139,00	0,00	136.404,00	4.950,00
U122/20	Contributi allo sviluppo delle realizzazioni di autostrade del mare, di trasporto marittimo a corto raggio e di crociere	0,00	0,00	0,00	0,00	0,00	0,00	0,00	0,00	0,00	0,00	0,00
U122/30	Partecipazione a progetti europei, nazionali e regionali	0,00	0,00	0,00	0,00	0,00	0,00	20.000,00	0,00	0,00	20.000,00	0,00
TOTALE CATEGORIA U1.2.2		20.543,00	20.543,00	0,00	20.543,00	0,00	0,00	440.543,00	284.139,00	0,00	156.404,00	4.950,00
U1.2.3	Categoria 1.2.3 - ONERI FINANZIARI											
U123/10	Interessi passivi spese e commissioni bancarie	27.820,00	18.534,00	9.283,00	27.817,00	0,00	3,00	43.817,00	19.890,00	0,00	23.927,00	12.985,00
TOTALE CATEGORIA U1.2.3		27.820,00	18.534,00	9.283,00	27.817,00	0,00	3,00	43.817,00	19.890,00	0,00	23.927,00	12.985,00
U1.2.4	Categoria 1.2.4 - ONERI TRIBUTARI											
U124/10	Imposte, tasse e tributi vari	1.564,00	1.564,00	0,00	1.564,00	0,00	0,00	397.776,00	281.274,00	0,00	116.502,00	1.564,00
TOTALE CATEGORIA U1.2.4		1.564,00	1.564,00	0,00	1.564,00	0,00	0,00	397.776,00	281.274,00	0,00	116.502,00	1.564,00
U1.2.5	Categoria 1.2.5 - POSTE CORRETTIVE E COMPENSATIVE DI ENTRATE CORRENTI											
U125/10	Restituzioni e rimborsi diversi	105,00	0,00	105,00	105,00	0,00	0,00	22.405,00	22.298,00	0,00	107,00	105,00
TOTALE CATEGORIA U1.2.5		105,00	0,00	105,00	105,00	0,00	0,00	22.405,00	22.298,00	0,00	107,00	105,00
U1.2.6	Categoria 1.2.6 - USCITE NON CLASSIFICABILI IN ALTRE VOCI											
U126/10	Spese per liti, arbitraggi, risarcimenti ed accessori	398.543,00	2.726,00	395.817,00	398.543,00	0,00	0,00	426.556,00	30.739,00	0,00	395.817,00	395.817,00
U126/20	Fondo di riserva	0,00	0,00	0,00	0,00	0,00	0,00	136.973,00	0,00	0,00	136.973,00	0,00
U126/30	Oneri vari straordinari	0,00	0,00	0,00	0,00	0,00	0,00	308.863,00	308.863,00	0,00	0,00	0,00
U126/40	Spese per realizzo delle entrate	0,00	0,00	0,00	0,00	0,00	0,00	0,00	0,00	0,00	0,00	0,00
TOTALE CATEGORIA U1.2.6		398.543,00	2.726,00	395.817,00	398.543,00	0,00	0,00	872.392,00	339.602,00	0,00	532.790,00	395.817,00
U1.3.1	Categoria 1.3.1 - ONERI PER IL PERSONALE IN QUIESCENZA											
U131/10	Pensioni ed altri oneri simili a carico dell'Autorità Portuale	0,00	0,00	0,00	0,00	0,00	0,00	0,00	0,00	0,00	0,00	0,00
TOTALE CATEGORIA U1.3.1		0,00	0,00	0,00	0,00	0,00	0,00	0,00	0,00	0,00	0,00	0,00
U1.3.2	Categoria 1.3.2 - ACCANTONAMENTO AL TRATTAMENTO DI FINE RAPPORTO (CONTRIBUTO A.P.)											
U132/10	Accantonamento al trattamento di fine rapporto (contributo A.P.)	0,00	0,00	0,00	0,00	0,00	0,00	0,00	0,00	0,00	0,00	0,00
TOTALE CATEGORIA U1.3.2		0,00	0,00	0,00	0,00	0,00	0,00	0,00	0,00	0,00	0,00	0,00
U1.4.1	Categoria 1.4.1 - FONDO RISCHI E ONERI											
U141/10	Fondo rischi e oneri	0,00	0,00	0,00	0,00	0,00	0,00	0,00	0,00	0,00	0,00	0,00
TOTALE CATEGORIA U1.4.1		0,00	0,00	0,00	0,00	0,00	0,00	0,00	0,00	0,00	0,00	0,00
TOTALE TITOLO U1		2.218.311,00	1.443.144,00	757.890,00	2.201.034,00	0,00	17.277,00	15.453.687,00	8.526.647,00	0,00	6.927.040,00	1.790.434,00
U2	UPB 2 - TITOLO II - USCITE IN CONTO CAPITALE											
U2.1.1	Categoria 2.1.1 - ACQUISIZIONE DI BENI DI USO DUREVOLE ED OPERE IMMOBILIARI E INVESTIMENTI											
U211/10	Acquisizione, costruzione, trasformazione di opere portuali ed immobiliari - approfondimento fondali	75.136.633,00	26.634.240,00	48.497.833,00	75.132.073,00	0,00	4.560,00	69.990.000,00	28.208.058,00	0,00	41.781.942,00	53.869.674,00
U211/20	Prestazione di terzi per manutenzioni straordinarie delle parti comuni in ambito portuale, compresa la manutenzione dei fondali	0,00	0,00	0,00	0,00	0,00	0,00	1.000.000,00	0,00	0,00	1.000.000,00	21.000,00

Autorità di Sistema Portuale del Mar Ionio - Porto di Taranto

RENDICONTO FINANZIARIO GESTIONALE

USCITE PARTE II

Dal 01/01/2020

Al 31/12/2020

Anno di gestione: 2020

01/03/2021

Capitolo		Gestione dei residui passivi				Gestione di Cassa						
Codice	Descrizione	Inizio Esercizio	Pagamenti	Da Pagare	Totale	Variazioni		Previsione Assestata	Pagamenti	Differenze rispetto alle previsioni		Totale Residui
						Variazioni Residui(+)	Variazioni Residui(-)			Differenza previsioni(+)	Differenza previsioni(-)	
U211/30	Azioni per lo sviluppo strategico del porto - studi, progettazioni, investimenti, ricerche logistica	95.511,00	26.050,00	68.816,00	94.866,00	0,00	645,00	9.194.866,00	4.276.395,00	0,00	4.918.471,00	4.518.020,00
U211/40	Manutenzione straordinaria immobile sede ex art. 1, comma 618, L.F. 2008	0,00	0,00	0,00	0,00	0,00	0,00	0,00	0,00	0,00	0,00	0,00
TOTALE CATEGORIA U2.1.1		75.232.144,00	26.660.290,00	48.566.649,00	75.226.939,00	0,00	5.205,00	80.184.866,00	32.484.453,00	0,00	47.700.413,00	58.408.694,00
U2.1.2	Categoria 2.1.2 - ACQUISIZIONE DI IMMOBILIZZAZIONI TECNICHE											
U212/10	Acquisto di attrezzature e macchinari	72.934,00	72.934,00	0,00	72.934,00	0,00	0,00	167.934,00	113.256,00	0,00	54.678,00	52.559,00
U212/20	Acquisto autoveicoli e motoveicoli e parti di ricambio degli stessi	0,00	0,00	0,00	0,00	0,00	0,00	0,00	0,00	0,00	0,00	0,00
U212/30	Acquisto mezzi nautici e parti di ricambio degli stessi	0,00	0,00	0,00	0,00	0,00	0,00	0,00	0,00	0,00	0,00	0,00
U212/40	Acquisto di beni immateriali (progetti, brevetti, ecc)	16.224,00	16.212,00	12,00	16.224,00	0,00	0,00	146.224,00	91.565,00	0,00	54.659,00	54.220,00
U212/50	Acquisto di mobili e macchine di ufficio	0,00	0,00	0,00	0,00	0,00	0,00	220.000,00	126.431,00	0,00	93.569,00	91.317,00
TOTALE CATEGORIA U2.1.2		89.158,00	89.146,00	12,00	89.158,00	0,00	0,00	534.158,00	331.252,00	0,00	202.906,00	198.096,00
U2.1.3	Categoria 2.1.3 - PARTECIPAZIONI A PROGETTI EUROPEI, NAZIONALI E REGIONALI ED ACQUISTO DI VALORI MOBILIARI											
U213/10	Sottoscrizioni ed acquisti di partecipazioni azionarie	0,00	0,00	0,00	0,00	0,00	0,00	48.000,00	0,00	0,00	48.000,00	0,00
U213/20	Partecipazione a progetti Europei, Nazionali e Regionali	915.802,00	42.913,00	872.889,00	915.802,00	0,00	0,00	4.666.109,00	125.576,00	0,00	4.540.533,00	4.533.922,00
TOTALE CATEGORIA U2.1.3		915.802,00	42.913,00	872.889,00	915.802,00	0,00	0,00	4.714.109,00	125.576,00	0,00	4.588.533,00	4.533.922,00
U2.1.4	Categoria 2.1.4 - CONCESSIONI DI CREDITI ED ANTICIPAZIONI											
U214/10	Concessioni di prestiti ed anticipazioni a breve termine	0,00	0,00	0,00	0,00	0,00	0,00	0,00	0,00	0,00	0,00	0,00
U214/20	Deposito a cauzione presso terzi	0,00	0,00	0,00	0,00	0,00	0,00	0,00	0,00	0,00	0,00	0,00
U214/30	Concessione di crediti diversi	0,00	0,00	0,00	0,00	0,00	0,00	0,00	0,00	0,00	0,00	0,00
TOTALE CATEGORIA U2.1.4		0,00	0,00	0,00	0,00	0,00	0,00	0,00	0,00	0,00	0,00	0,00
U2.1.5	Categoria 2.1.5 - INDENNITÀ DI ANZIANITÀ E SIMILARI DOVUTE AL PERSONALE CESSATO DAL SERVIZIO.											
U215/10	Versamento in conto depositi bancari vincolati per il fondo indennità di licenziamento	0,00	0,00	0,00	0,00	0,00	0,00	0,00	0,00	0,00	0,00	0,00
U215/20	Versamento a compagnie di assicurazione per polizze contratte per indenn.licenziam.del pers.dipendente	0,00	0,00	0,00	0,00	0,00	0,00	0,00	0,00	0,00	0,00	0,00
U215/30	Indennità di anzianità	7.006,00	7.006,00	0,00	7.006,00	0,00	0,00	148.006,00	140.533,00	0,00	7.473,00	7.091,00
TOTALE CATEGORIA U2.1.5		7.006,00	7.006,00	0,00	7.006,00	0,00	0,00	148.006,00	140.533,00	0,00	7.473,00	7.091,00
U2.2.1	Categoria 2.2.1 - RIMBORSI DI MUTUI											
U221/10	Rimborso di finanziamenti a breve termine	0,00	0,00	0,00	0,00	0,00	0,00	0,00	0,00	0,00	0,00	0,00
U221/20	Rimborso di finanziamenti a medio e lungo termine	0,00	0,00	0,00	0,00	0,00	0,00	0,00	0,00	0,00	0,00	0,00
TOTALE CATEGORIA U2.2.1		0,00	0,00	0,00	0,00	0,00	0,00	0,00	0,00	0,00	0,00	0,00
U2.2.2	Categoria 2.2.2 - RIMBORSO DI ANTICIPAZIONI PASSIVE											
U222/10	Rimborso di anticipazioni passive	0,00	0,00	0,00	0,00	0,00	0,00	0,00	0,00	0,00	0,00	0,00
TOTALE CATEGORIA U2.2.2		0,00	0,00	0,00	0,00	0,00	0,00	0,00	0,00	0,00	0,00	0,00
U2.2.3	Categoria 2.2.3 - RIMBORSI DI OBBLIGAZIONI											
U223/10	Rimborso di obbligazioni	0,00	0,00	0,00	0,00	0,00	0,00	0,00	0,00	0,00	0,00	0,00
TOTALE CATEGORIA U2.2.3		0,00	0,00	0,00	0,00	0,00	0,00	0,00	0,00	0,00	0,00	0,00
U2.2.4	Categoria 2.2.4 - RESTITUZIONI ALLE GESTIONI AUTONOME DI ANTICIPAZIONI											
U224/10	Restituzione alle gestioni autonome di anticipazioni	0,00	0,00	0,00	0,00	0,00	0,00	0,00	0,00	0,00	0,00	0,00
TOTALE CATEGORIA U2.2.4		0,00	0,00	0,00	0,00	0,00	0,00	0,00	0,00	0,00	0,00	0,00
U2.2.5	Categoria 2.2.5 - ESTINZIONI DEBITI DIVERSI											
U225/10	Restituzione depositi di terzi e cauzione	0,00	0,00	0,00	0,00	0,00	0,00	0,00	0,00	0,00	0,00	0,00
TOTALE CATEGORIA U2.2.5		0,00	0,00	0,00	0,00	0,00	0,00	0,00	0,00	0,00	0,00	0,00
TOTALE TITOLO U2		76.244.110,00	26.799.355,00	49.439.550,00	76.238.905,00	0,00	5.205,00	85.581.139,00	33.081.814,00	0,00	52.499.325,00	63.147.803,00
U3	UPB 3 - TITOLO III - PARTITE DI GIRO											
U3.1.1	Categoria 3.1.1 - USCITE AVENTI NATURA DI PARTITE DI GIRO											
U311/10	Ritenute erariali	33.156,00	33.156,00	0,00	33.156,00	0,00	0,00	1.433.156,00	1.082.989,00	0,00	350.167,00	6.899,00

Autorità di Sistema Portuale del Mar Ionio - Porto di Taranto

RENDICONTO FINANZIARIO GESTIONALE

USCITE PARTE II

Dal 01/01/2020

Al 31/12/2020

Anno di gestione: 2020

01/03/2021

Capitolo		Gestione dei residui passivi				Variazioni		Gestione di Cassa		Differenze rispetto alle previsioni		Totale Residui
Codice	Descrizione	Inizio Esercizio	Pagamenti	Da Pagare	Totale	Variazioni Residui(+)	Variazioni Residui(-)	Previsione Assestata	Pagamenti	Differenza previsioni(+)	Differenza previsioni(-)	
U311/20	Ritenute previdenziali ed assistenziali	0,00	0,00	0,00	0,00	0,00	0,00	350.000,00	274.016,00	0,00	75.984,00	0,00
U311/30	Ritenute diverse	0,00	0,00	0,00	0,00	0,00	0,00	5.000,00	3.500,00	0,00	1.500,00	0,00
U311/40	Anticipazioni dell'Autorità Portuale al personale	0,00	0,00	0,00	0,00	0,00	0,00	0,00	0,00	0,00	0,00	0,00
U311/50	Versamento trattenute a favore di terzi	0,00	0,00	0,00	0,00	0,00	0,00	0,00	0,00	0,00	0,00	0,00
U311/60	Somme pagate per conto terzi	2.219,00	0,00	2.219,00	2.219,00	0,00	0,00	42.219,00	6.254,00	0,00	35.965,00	13.002,00
U311/70	Partite in sospeso	2.292,00	2.292,00	0,00	2.292,00	0,00	0,00	22.292,00	3.404,00	0,00	18.888,00	4.189,00
U311/80	Anticipazione fondo economato	0,00	0,00	0,00	0,00	0,00	0,00	22.500,00	20.000,00	0,00	2.500,00	0,00
U311/90	IVA	53.140,00	46.575,00	6.565,00	53.140,00	0,00	0,00	1.053.140,00	411.466,00	0,00	641.674,00	102.954,00
	TOTALE CATEGORIA U3.1.1	90.807,00	82.023,00	8.784,00	90.807,00	0,00	0,00	2.928.307,00	1.801.629,00	0,00	1.126.678,00	127.044,00
	TOTALE TITOLO U3	90.807,00	82.023,00	8.784,00	90.807,00	0,00	0,00	2.928.307,00	1.801.629,00	0,00	1.126.678,00	127.044,00
	TOTALE GENERALE	78.553.228,00	28.324.522,00	50.206.224,00	78.530.746,00	0,00	22.482,00	103.963.133,00	43.410.090,00	0,00	60.553.043,00	65.065.281,00

Autorità di Sistema Portuale del Mar Ionio - Porto di Taranto

QUADRO GENERALE RIASSUNTIVO CONSUNTIVO

ENTRATE	Anno 2020		Anno 2019	
	COMPETENZA	CASSA	COMPETENZA	CASSA
UPB 1.1 - ENTRATE DERIVANTI DA TRASFERIMENTI	0,00	0,00	0,00	0,00
UPB 1.2 - ENTRATE DIVERSE	23.065.733,00	23.931.937,00	30.585.171,00	30.083.010,00
TOTALE TITOLO I	23.065.733,00	23.931.937,00	30.585.171,00	30.083.010,00
UPB 2.1 - ENTRATE PER ALIENAZIONE DI BENI PATRIMONIALI E RISCOSSIONE DI CREDITI	5.738,00	5.738,00	6.667,00	6.667,00
UPB 2.2 - ENTRATE DERIVANTI DA TRASFERIMENTI IN CONTO CAPITALE	3.700.307,00	12.144.453,00	50.793.548,00	15.691.095,00
UPB 2.3 - ACCENSIONE DI PRESTITI	33.121,00	33.121,00	94.593,00	94.593,00
TOTALE TITOLO II	3.739.166,00	12.183.312,00	50.894.808,00	15.792.355,00
UPB 3.1 - ENTRATE AVENTI NATURA DI PARTITA DI GIRO	1.837.866,00	1.854.785,00	1.984.334,00	1.946.814,00
TOTALE TITOLO III	1.837.866,00	1.854.785,00	1.984.334,00	1.946.814,00
TOTALE GENERALE ENTRATE	28.642.765,00	37.970.034,00	83.464.313,00	47.822.179,00
Utilizzo dell'avanzo di amministrazione iniziale	1.301.860,00	5.440.056,00		12.652.089,00
Totali a pareggio	29.944.625,00	43.410.090,00	83.464.313,00	60.474.268,00

USCITE	Anno 2020		Anno 2019	
	COMPETENZA	CASSA	COMPETENZA	CASSA
1.1 - FUNZIONAMENTO	4.500.054,00	4.508.566,00	4.737.785,00	4.723.476,00
1.2 - INTERVENTI DIVERSI	3.615.993,00	4.018.081,00	4.607.840,00	3.744.858,00
1.3 - TRATTAMENTI DI QUIESCENZA, INTEGRATIVI E	0,00	0,00	0,00	0,00
1.4 - ACCANTONAMENTI A FONDI RISCHI ED ONERI	0,00	0,00	0,00	0,00
1.5 - ACCANTONAMENTI A FONDI RISCHI ED ONERI	0,00	0,00	0,00	0,00
TOTALE TITOLO I - UPB 1	8.116.047,00	8.526.647,00	9.345.625,00	8.468.334,00
2.1 - INVESTIMENTI	19.990.712,00	33.081.814,00	7.421.535,00	50.019.092,00
2.2 - ONERI COMUNI	0,00	0,00	0,00	0,00
TOTALE TITOLO II - UPB 2	19.990.712,00	33.081.814,00	7.421.535,00	50.019.092,00
3.1 - USCITE AVENTI NATURA DI PARTITA DI GIRO	1.837.866,00	1.801.629,00	1.984.334,00	1.986.842,00
TOTALE TITOLO III - UPB. 3	1.837.866,00	1.801.629,00	1.984.334,00	1.986.842,00
TOTALE GENERALE USCITE	29.944.625,00	43.410.090,00	18.751.494,00	60.474.268,00
Copertura del disavanzo di amministrazione iniziale				
Totali a pareggio	29.944.625,00	43.410.090,00	83.464.313,00	60.474.268,00

RISULTATI DIFFERENZIALI	Anno 2020		Anno 2019	
	COMPETENZA	CASSA	COMPETENZA	CASSA
Situazione Finanziaria	14.949.686,00	15.405.290,00	21.239.546,00	21.614.676,00
Saldo movimenti in c/capitale	-16.251.546,00	-20.898.502,00	43.473.273,00	-34.226.737,00
Indebitamento/Accreditamento netto	-1.301.860,00	-5.493.212,00	64.712.819,00	-12.612.061,00
Saldo netto da finanziare/impiegare	-1.301.860,00	-5.493.212,00	64.712.819,00	-12.612.061,00
Saldo complessivo	-1.301.860,00	-5.440.056,00	64.712.819,00	-12.652.089,00

Autorità di Sistema Portuale del Mar Ionio - Porto di Taranto
CONTO ECONOMICO

Dal 01/01/2020 al 31/12/2020

RISULTATI DIFFERENZIALI	2020		2019	
	PARZIALI	TOTALI	PARZIALI	TOTALI
A) VALORE DELLA PRODUZIONE				
1) Proventi e corrispettivi per la produzione delle prestazioni e/o servizi*	15.302.915,00		21.211.083,00	
2) Variazioni delle rimanenze dei prodotti in corso di lavorazione, semilavorati e finiti	0,00		0,00	
3) Variazioni dei lavori in corso su ordinazione	0,00		0,00	
4) Incrementi di immobilizzazioni per lavori interni	0,00		0,00	
5) Altri ricavi e proventi, con separata indicazione dei contributi di competenza				
a) Altri Ricavi e proventi	328.894,00		175.377,00	
b) Contributi di competenza dell'esercizio	7.466.498,00		9.260.998,00	
Totale valore della produzione (A)		23.098.307,00		30.647.458,00
B) COSTI DELLA PRODUZIONE				
6) per materi prime, sussidiarie, consumo e merci **	52.470,00		56.828,00	
7) per servizi **	3.667.173,00		4.775.543,00	
8) per godimento beni di terzi **	0,00		0,00	
9) per il personale **				
a) salari e stipendi	3.016.313,00		3.149.113,00	
b) oneri sociali	712.283,00		737.310,00	
c) trattamento di fine rapporto	228.656,00		235.107,00	
d) trattamento di quiescenza e simili	0,00		0,00	
e) altri costi	22.302,00		34.470,00	
10) Ammortamenti e svalutazioni				
a) ammortamento delle immobilizzazioni immateriali	0,00		0,00	
b) ammortamento delle immobilizzazioni materiali	4.360.287,00		4.322.610,00	
c) altre svalutazioni delle immobilizzazioni	0,00		0,00	
d) saluzione dei crediti compresi nell'attivo circolante e delle disponibilità liquide	0,00		0,00	
11) Variazioni delle rimanenze di materie prime, sussidiarie, di consumo e merci	0,00		0,00	
12) Accantonamenti per rischi	0,00		76.606,00	
13) Altri accantonamenti	0,00		0,00	
14) Oneri diversi di gestione	404.193,00		302.540,00	
Totale costi (B)		12.463.677,00		13.690.127,00
DIFFERENZA TRA VALORE E COSTI DELLA PRODUZIONE (A-B)		10.634.630,00		16.957.331,00
C) PROVENTI E ONERI FINANZIARI				
15) Proventi da partecipazioni	0,00		0,00	
16) Altri proventi finanziari				
a) di crediti iscritti nelle immobilizzazioni	0,00		0,00	
b) di titoli iscritti nelle immobilizzazioni che non costituiscono partecipazioni;	0,00		0,00	
c) di titoli iscritti nell'attivo circolante che non costituiscono partecipazioni;	0,00		0,00	
d) proventi diversi dai precedenti	5,00		13,00	
17) Interessi e altri oneri finanziari	5.058,00		25.110,00	
17-bis) Utili e perdite su scambi	0,00		0,00	
Totale proventi e oneri finanziari (15+16-17)		-5.053,00		-25.097,00
D) RETTIFICHE DI VALORE DI ATTIVITA' FINANZIARIE				
18) Rivalutazioni				
a) di partecipazioni	0,00		0,00	
b) di immobilizzazioni finanziarie	0,00		0,00	
c) di titoli iscritti nell'attivo circolante	0,00		0,00	
19) Svalutazioni				
a) di partecipazioni	0,00		0,00	
b) di immobilizzazioni finanziarie	0,00		0,00	
c) di titoli iscritti nell'attivo circolante	0,00		0,00	
Totale rettifiche di valore		0,00		0,00
E) PROVENTI E ONERI STRAORDINARI				
20) proventi, con separata indicazione delle plusvalenze da alienazioni i cui ricavati non sono iscritti al n.5)	0,00		0,00	
21) oneri straordinari, con separata indicazione delle minusvalenze da alienazione i cui effetti contabili non sono iscritti al n.14)	0,00		0,00	
22) sopravvenienze attive ed insussistenze del passivo derivanti dalla gestione dei residui	0,00		0,00	
23) sopravvenienze passive ed insussistenze dell' attivo derivanti dalla gestione dei residui	0,00		0,00	
Totale delle partite straordinarie		0,00		0,00
Risultato prima delle imposte (A-B+-C+-D+-E)		10.629.577,00		16.932.234,00
Imposte d'esercizio	279.088,00	279.088,00	277.420,00	277.420,00
Avanzo/Disavanzo/Pareggio Economico		10.350.489,00		16.654.814,00

* Entrate correnti depurate dei proventi finanziari: lett.c) e dei proventi straordinari (di natura finanziaria): lett.d)

** Uscite correnti depurate degli oneri finanziari: lett.c) e degli oneri straordinari (di natura finanziaria): lett.d)

Autorità di Sistema Portuale del Mar Ionio - Porto di Taranto

STATO PATRIMONIALE

Dal 01/01/2020 al 31/12/2020

ATTIVITA'	ANNO 2020	ANNO 2019	PASSIVITA'	ANNO 2020	ANNO 2019
A) CREDITI VERSO LO STATO ED ALTRI ENTI PUBBLICI PER LA PARTECIPAZIONE AL PATRIMONIO INIZIALE	0,00	0,00	A) PATRIMONIO NETTO		
B) IMMOBILIZZAZIONI			I. Fondo di dotazione	279.551.315,00	262.896.501,00
I. Immobilizzazioni Immateriali			II. Riserve obbligatorie e derivati da leggi	0,00	0,00
1) Costi d'impianto e di ampiegamento	0,00	0,00	III. Riserve di rivalutazione	0,00	0,00
2) Costi di ricerca, di sviluppo e di pubblicità	10.274.332,00	1.048.009,00	IV. Contributi a fondo perduto	0,00	0,00
3) Diritti di brevetto industriale e diritti di utilizzazione delle opere di ingegno	59.213,00	854,00	V. Contributi per ripiano disavanzi	0,00	0,00
4) Concessioni, licenze, marchi e diritti simili	127.648,00	56.446,00	VI. Riserve statutarie	0,00	0,00
5) Avviamento	0,00	0,00	VII. Altre riserve distintamente indicate	0,00	0,00
6) Immobilizzazioni in corso e acconti	391.791.878,00	381.613.502,00	VIII. Avanzi (Disavanzi) economici portati a nuovo	0,00	0,00
7) Manutenzioni straordinarie e migliorie su beni di terzi	52.510,00	52.510,00	IX. Avanzo (Disavanzo) economico d'esercizio	10.350.489,00	16.654.814,00
8) altre	15.795,00	15.795,00	Totale A) PATRIMONIO NETTO	289.901.804,00	279.551.315,00
Totale	402.321.376,00	382.787.116,00	B) CONTRIBUTI IN CONTO CAPITALE		
II. Immobilizzazioni materiali			1) per contributi a destinazione vincolata	328.648.513,00	324.948.206,00
1) Terreni e fabbricati	0,00	0,00	2) per contributi indistinti per la gestione	5.738,00	0,00
2) Impianti e macchinari	2.207.121,00	6.422.010,00	3) per contributi in natura	0,00	0,00
3) Attrezzature Industriali e Commerciali	0,00	0,00	Totale B) Contributi in conto capitale	328.654.251,00	324.948.206,00
4) Automezzi e motomezzi	0,00	0,00	C) FONDI PER RISCHI ED ONERI		
5) Immobilizzazioni in corso e acconti	143.876,00	72.933,00	1) per trattamento di quiescenza e obblighi simili	0,00	0,00
6) diritti reali di godimento	0,00	0,00	2) per imposte	0,00	0,00
7) altri beni	230.941,00	136.653,00	3) per altri rischi ed oneri futuri	66.509,00	76.606,00
Totale	2.581.938,00	6.631.596,00	4) per ripristino investimenti	0,00	0,00
III. Immobilizzazioni finanziarie, con separata indicazione, per ciascuna voce dei crediti, degli importi esigibili entro l'esercizio successivo			Totale C) Fondi per rischi e oneri futuri	66.509,00	76.606,00
1) Partecipazioni in:			D) TRATTAMENTO DI FINE RAPPORTO DI LAVORO SUBORDINATO		
a) imprese controllate	23.080,00	23.080,00	E) RESIDUI PASSIVI, con separata indicazione, per ciascuna voce degli importi esigibili oltre l'esercizio successivo		
b) imprese collegate	3.333,00	3.333,00	1) obbligazioni	0,00	0,00
c) imprese controllanti	0,00	0,00	2) verso banche	0,00	0,00
d) altre imprese	0,00	0,00	3) verso altri finanziatori	0,00	0,00
e) altri enti	0,00	0,00	4) acconti	0,00	0,00
2) Crediti			5) debiti verso fornitori	65.011.866,00	78.440.424,00
a) verso imprese controllate	0,00	0,00	6) rappresentati da titoli di credito	0,00	0,00
b) verso imprese collegate	0,00	0,00	7) verso imprese controllate, collegate e controllanti	0,00	0,00
c) verso lo Stato e altri soggetti pubblici	0,00	0,00	8) debiti tributari	6.741,00	32.163,00
d) verso altri	0,00	0,00	9) debiti verso istituti di previdenza e sicurezza sociale	13.092,00	11.382,00
3) Altri titoli	0,00	0,00	10) debiti verso iscritti, soci e terzi per prestazioni dovute	0,00	0,00
4) Crediti finanziari diversi	0,00	0,00	11) debiti verso lo Stato ed altri soggetti pubblici	0,00	0,00
Totale	26.413,00	26.413,00	12) debiti diversi	296.977,00	273.056,00
Totale B) IMMOBILIZZAZIONI	404.929.727,00	389.445.125,00	Totale E) RESIDUI PASSIVI, con separata indicazione, per ciascuna voce degli importi esigibili oltre l'esercizio successivo	65.328.676,00	78.757.025,00
C) ATTIVO CIRCOLANTE			F) RATEI E RISCONTI		
I. Rimanenze			1) Ratei passivi	0,00	0,00
1) materie prime, sussidiarie e di consumo	0,00	0,00	2) Risconti passivi	0,00	0,00
2) prodotti in corso di lavorazione e semilavorati	0,00	0,00	3) Aggio su prestiti	0,00	0,00
3) lavori in corso	0,00	0,00	4) Riserve tecniche	0,00	0,00
4) prodotti finiti e merci	0,00	0,00	Totale F) RATEI E RISCONTI	0,00	0,00
5) acconti	0,00	0,00			
Totale	0,00	0,00			
II. Residui attivi, con separata indicazione, per ciascuna voce, degli importi esigibili oltre l'esercizio successivo					
1) Crediti verso utenti, clienti ecc.	2.982.224,00	3.876.493,00			
2) Crediti verso iscritti, soci e terzi	0,00	0,00			
3) Crediti verso imprese controllate e collegate	0,00	0,00			
4) Crediti verso lo Stato ed altri soggetti pubblici	84.083.347,00	92.527.493,00			
4-bis) Crediti tributari	0,00	0,00			
5) Crediti verso altri	50.555,00	50.560,00			
Totale	87.116.126,00	96.454.546,00			

Autorità di Sistema Portuale del Mar Ionio - Porto di Taranto

STATO PATRIMONIALE

Dal 01/01/2020 al 31/12/2020

ATTIVITA'	ANNO 2020	ANNO 2019	PASSIVITA'	ANNO 2020	ANNO 2019
III. Attività finanziarie che non costituiscono					
1) partecipazioni in imprese controllate	0,00	0,00			
2) partecipazioni in imprese collegate	0,00	0,00			
3) altre partecipazioni	0,00	0,00			
4) altri titoli	0,00	0,00			
Totale	0,00	0,00			
IV. Disponibilità liquide					
1) depositi bancari e postali	193.652.227,00	199.092.283,00			
2) assegni	0,00	0,00			
3) denaro e valori in cassa	0,00	0,00			
Totale	193.652.227,00	199.092.283,00			
Totale C) ATTIVO CIRCOLANTE	280.768.353,00	295.546.829,00			
D) RATEI E RISCONTI					
1) Ratei attivi	0,00	0,00			
2) Risconti attivi	0,00	0,00			
Totale D) RATEI E RISCONTI	0,00	0,00			
Totale Attivo	685.698.080,00	684.991.954,00	Totale Passivo netto	685.698.080,00	684.991.954,00

CONTI D'ORDINE DELL'ATTIVO

1) SISTEMA DEI RISCHI	0,00	0,00
2) SISTEMA DEGLI IMPEGNI	0,00	0,00
3) BENI DI TERZI PRESSO L'ENTE	80.225.109,72	80.225.109,72
4) BENI DELL'ENTE PRESSO TERZI	0,00	0,00
TOTALE CONTI D'ORDINE DELL'ATTIVO	80.225.109,72	80.225.109,72


CONTI D'ORDINE DEL PASSIVO

1) SISTEMA DEI RISCHI	0,00	0,00
2) SISTEMA DEGLI IMPEGNI	0,00	0,00
3) BENI DI TERZI PRESSO L'ENTE	80.225.109,72	80.225.109,72
4) BENI DELL'ENTE PRESSO TERZI	0,00	0,00
TOTALE CONTI D'ORDINE DEL PASSIVO	80.225.109,72	80.225.109,72

SITUAZIONE AMMINISTRATIVA

Consistenza della cassa all'inizio dell'esercizio		€	199.092.283
Riscossioni	in c/competenza	€	22.570.424
	in c/residui	€	15.399.610
			€ 37.970.034
Pagamenti	in c/competenza	€	15.085.568
	in c/residui	€	28.324.522
			€ 43.410.090
Consistenza della cassa alla fine dell'esercizio		€	193.652.227
Residui attivi	degli esercizi precedenti	€	81.077.367
	dell'esercizio	€	6.072.341
			€ 87.149.708
Residui passivi	degli esercizi precedenti	€	50.206.224
	dell'esercizio	€	14.859.057
			€ 65.065.281
Avanzo dell'amministrazione alla fine dell'esercizio		€	215.736.654
Disavanzo			

L'utilizzazione dell'avanzo di amministrazione per l'esercizio 2021 risulta così prevista:			
Parte vincolata			
al Trattamento di fine rapporto		€	1.746.840
ai Fondi per rischi ed oneri per contenzioso tributario			
.....			
al Fondo ripristino investimenti			
per i seguenti altri vincoli			
.....			
1.	fondo acc.to per crediti di difficile esigibilità	€	92.553
2.	somme vincolate per residui demaniali di difficile esigibilità	€	12.544
3.	somme vincolate per canoni deposito merci in porto di difficile esigibilità	€	219.840
	somme vincolate per immobilizzazioni finanziarie	€	6.413
	parte del finanziamento destinato ai lavori di "riqualificazione del molo polisettoriale – ammodernamento della banchina di ormeggio – porto di Taranto" non ancora utilizzato	€	1.509.055
	finanziamento "impalcato in cap" non ancora utilizzato	€	4.800.000
	finanziamento "piazzale radice molo san cataldo" non ancora utilizzato	€	5.500.000
	vincolo ex art. 199 lett.a) dl.l. 34/2020	€	160.628
Totale parte vincolata		€	14.047.873
Parte disponibile		€	201.688.781
.....			
.....			
Totale parte disponibile		€	201.688.781
Totale Risultato di amministrazione al 31/12/2020		€	215.736.654



RELAZIONE SULLA GESTIONE

La presente Relazione vuole descrivere, come previsto dal Regolamento di contabilità ed amministrazione, i risultati conseguiti ed i relativi costi sostenuti da ciascun centro di costo.

Come noto, infatti, con il vigente Regolamento di amministrazione e contabilità è stata introdotta la **contabilità analitica**, che misura il **COSTO**, vale a dire il valore delle risorse impiegate, correlato oltre che alla “*natura*” alle “*destinazioni*” per cui le risorse sono impiegate.

La contabilità analitica collega, quindi, le risorse umane, finanziarie e strumentali impiegate con i risultati conseguiti.

La misurazione dei costi avviene, infatti, in base:

- ✓ alle *responsabilità*, ovvero ai soggetti titolari del centro di costo che dispongono dell’impiego delle risorse assegnate;
- ✓ alle *finalità*, ovvero alle Missioni Istituzionali che devono essere perseguite.

Il **centro di responsabilità**, che coordina i programmi ed i progetti dei centri di costo al fine di renderli coerenti con gli indirizzi e le strategie dell’Ente, è rappresentato dal Segretario Generale.

I **centri di costo dell’AdSP del Mar Ionio** – unità organizzative cui vengono imputati i costi diretti ed indiretti al fine della conoscenza dei profili economici della gestione – continuano ad essere i seguenti, adeguati con riferimento alla dotazione organica alla modifica della struttura organizzativa dell’AdSP approvata con Decreto del Presidente n. 127/2017 in data 11.12.2017, la modifica della struttura organizzativa è intervenuta infatti soltanto in data 13.09.2019, con Decreto del Presidente n. 99/2019.

1	<i>Organi istituzionali (Presidente, Comitato di Gestione, Collegio dei Revisori)</i>
2	<i>Direzione Affari generali e Internazionali/Programmazione/ Personale</i>
3	<i>Direzione Amministrativa</i>
4	<i>Direzione Legale e Contenzioso/Demanio</i>
5	<i>Direzione Tecnica</i>
6	<i>Direzione Operativo/Sicurezza/Demanio</i>
7	<i>Sezione Gare e contratti</i>
8	<i>Segretario generale</i>

Le **missioni istituzionali** sono

1. **Indirizzo politico:** la funzione attiene ai compiti attribuiti agli organi di vertice (Presidente e Comitato di Gestione).
2. **Pianificazione e programmazione:** la funzione si esprime nella:
 - Elaborazione e adozione del piano regolatore portuale, anche attraverso la verifica della condizione di compatibilità urbanistica con gli strumenti pianificatori territoriali;
 - Individuazione annuale delle opere attraverso la Programmazione dei LL.PP. e relativo Elenco annuale;
 - Programmazione delle risorse finanziarie attraverso lo strumento del bilancio di previsione triennale ed annuale.
3. **Promozione:** la funzione è quella individuata dall’art. 6 della L. 84/94 e smi ed è funzione concorrente

con l'obiettivo dello sviluppo dei traffici portuali.

4. **Funzione di amministrazione attiva:** la funzione riguarda l'insieme delle attività amministrative connesse con l'esercizio delle attività commerciali ed industriali esercitate nei porti.
Tali compiti attengono in particolare:
 - all'amministrazione delle aree e dei beni del demanio marittimo;
 - all'affidamento ed il controllo della fornitura a titolo oneroso dei servizi di interesse generale;
 - al coordinamento delle attività svolte nel porto dalle pubbliche amministrazioni.
5. **Progettazione e realizzazione delle opere portuali:** la funzione si riferisce alla realizzazione degli interventi inseriti nella programmazione della AdSP.
6. **Supporto alle attività istituzionali degli enti:** tale funzione comprende tutte le attività di supporto alle missioni istituzionali dell'Ente (es. Amministrazione, Affari Generali ecc.).
7. **Security:** la funzione riguarda l'insieme degli interventi tesi a garantire la sicurezza in ambito portuale anche rispetto ai rischi di incidenti connessi alle attività ed alle condizioni di igiene del lavoro ed alla navigabilità in ambito portuale.

Tutto ciò premesso si riportano, nelle tabelle che seguono, i COSTI sostenuti dai singoli centri di costo e ripartiti per missioni istituzionali.

Con riferimento agli obiettivi perseguiti dai singoli centri di costo si precisa che gli stessi sono individuati nel Piano della Performance 2020-2021 dell'Autorità di Sistema Portuale del Mar Ionio e relativi allegati, di cui al decreto n. 08/2020 del 30.01.2020, integrato con decreto n. 29/2020 del 02.04.2020.

Con riferimento ai risultati della gestione relativa all'AdSP nel suo complesso si rinvia a quanto rappresentato nella Relazione annuale.

Autorità di Sistema Portuale del Mar Ionio - Porto di Taranto

CENTRO DI RESPONSABILITA' - CdRI - Segretario Generale

FINALITA' DEI COSTI - ANNO 2020 Consuntivo

Costi per natura	MISSIONI ISTITUZIONALI									
	TOTALE	INDIRIZZO POLITICO	PIANIFICAZIONE E PROG.NE	PROMOZIONE	FUNZIONI AMMINISTR.NE ATTIVA	PROGETTAZIONE E REALIZZAZIONE OPERE	SUPPORTO ALLE ATTIVITA' ISTITUZIONALI DEGLI ENTI	SECURITY		
COSTO DEGLI ORGANI										
Spese per gli organi istituzionali dell'Autorità Portuale	356.284,51	356.047,86	39,44	39,44	39,44	39,44	39,44	39,45		
COSTO DEL PERSONALE										
Oneri per il personale in attività di servizio	3.745.869,96	431.584,67	464.612,54	200.749,71	611.250,02	360.099,56	1.280.295,60	397.277,86		
Oneri per il personale in quiescenza										
COSTI DI GESTIONE										
Spese per l'acquisto di beni di consumo e servizi	3.414.553,87	524.933,76	505.685,38	459.042,02	412.093,65	467.290,12	565.761,08	479.747,86		
COSTI STRAORDINARI E SPECIALI										
Trasferimenti passivi										
Oneri finanziari	4.956,36	1.003,63	1.045,82	243,52	958,06	394,72	960,16	350,45		
Oneri tributari	257.507,10	29.550,74	31.449,61	13.967,81	41.784,27	24.599,88	89.057,64	27.097,15		
Poste correttive e compensative delle spese correnti										
Spese non classificabili in altre voci	336.875,20	58.130,38	52.527,88	44.124,13	49.726,63	44.124,13	44.124,13	44.117,92		
AMMORTAMENTI										
AMMORTAMENTI	4.360.286,62	339.143,09	251.925,11	164.727,87	697.651,81	261.615,52	2.441.752,26	203.470,96		
TOTALE COSTI	12.476.333,62	1.740.394,13	1.307.285,78	882.894,50	1.813.503,88	1.158.163,37	4.421.990,31	1.152.101,65		

Autorità di Sistema Portuale del Mar Ionio - Porto di Taranto

CENTRO DI COSTO - C2 - Direzione affari generali e internazionali

FINALITA' DEI COSTI - ANNO 2020 Consuntivo

Costi per natura	MISSIONI ISTITUZIONALI							SECURITY
	TOTALE	INDIRIZZO POLITICO	PIANIFICAZIONE E PROG.NE	PROMOZIONE	FUNZIONI AMMINISTRATIVE	PROGETTAZIONE E REALIZZAZIONE OPERE	SUPPORTO ALLE ATTIVITA' ISTITUZIONALI DEGLI ENTI	
COSTO DEGLI ORGANI								
Spese per gli organi istituzionali dell'Autorità Portuale								
COSTO DEL PERSONALE								
Oneri per il personale in attività di servizio	768.426,08		92.470,12	145.882,17			444.985,72	85.088,07
Oneri per il personale in quiescenza								
COSTI DI GESTIONE								
Spese per l'acquisto di beni di consumo e servizi	123.525,33		22.367,95	27.211,36			53.539,86	20.406,16
COSTI STRAORDINARI E SPECIALI								
Trasferimenti passivi								
Oneri finanziari	661,15		182,67	196,65			275,27	6,56
Oneri tributari	53.167,06		6.274,10	10.033,61			31.086,63	5.772,72
Poste correttive e compensative delle spese correnti								
Spese non classificabili in altre voci								
AMMORTAMENTI	1.162.757,63		19.383,17	164.727,87			978.646,59	
TOTALE COSTI	2.108.537,25	0,00	140.678,01	348.051,66	0,00	0,00	1.508.534,07	111.273,51

Autorità di Sistema Portuale del Mar Ionio - Porto di Taranto

CENTRO DI COSTO - C3 - Direzione Amministrativa

FINALITA' DEI COSTI - ANNO 2020 Consuntivo

Costi per natura	MISSIONI ISTITUZIONALI							
	TOTALE	INDIRIZZO POLITICO	PIANIFICAZIONE E PROG.RNE	PROMOZIONE	FUNZIONI AMMINISTRATIVE ATTIVA	PROGETTAZIONE E REALIZZAZIONE OPERE	SUPPORTO ALLE ATTIVITA' ISTITUZIONALI DEGLI ENTI	SECURITY
COSTO DEGLI ORGANI								
Spese per gli organi istituzionali dell'Autorità Portuale								
COSTO DEL PERSONALE								
Oneri per il personale in attività di servizio	478.303,07		108.893,76		69.727,19	91.091,13	208.590,99	
Oneri per il personale in quiescenza								
COSTI DI GESTIONE								
Spese per l'acquisto di beni di consumo e servizi	51.062,53		11.868,87		8.682,92	10.396,64	20.114,10	
COSTI STRAORDINARI E SPECIALI								
Trasferimenti passivi								
Oneri finanziari	601,48		147,58		137,31	142,88	173,71	
Oneri tributari	32.624,41		7.404,22		4.647,41	6.151,16	14.421,62	
Poste correttive e compensative delle spese correnti								
Spese non classificabili in altre voci								
AMMORTAMENTI	581.357,01		116.271,40		9.691,22	67.826,93	387.567,46	
TOTALE COSTI	1.143.948,50	0,00	244.585,83	0,00	92.886,05	175.608,74	630.867,88	0,00

Autorità di Sistema Portuale del Mar Ionio - Porto di Taranto

CENTRO DI COSTO - C4 - Direzione Legale, Gare e contratti

FINALITA' DEI COSTI - ANNO 2020 Consuntivo

Costi per natura	MISSIONI ISTITUZIONALI							
	TOTALE	INDIRIZZO POLITICO	PIANIFICAZIONE E PROG.NE	PROMOZIONE	FUNZIONI AMMINISTRATIVE ATTIVA	PROGETTAZIONE E REALIZZAZIONE OPERE	SUPPORTO ALLE ATTIVITA' ISTITUZIONALI DEGLI ENTI	SECURITY
COSTO DEGLI ORGANI								
Spese per gli organi istituzionali dell'Autorità Portuale	429.241,68		36.796,72		106.050,41	36.761,34	212.871,83	36.761,38
COSTO DEL PERSONALE								
Oneri per il personale in attività di servizio								
Oneri per il personale in quiescenza								
COSTI DI GESTIONE								
Spese per l'acquisto di beni di consumo e servizi	51.429,97		6.988,32		10.923,51	5.734,69	22.048,78	5.734,67
COSTI STRAORDINARI E SPECIALI								
Trasferimenti passivi								
Oneri finanziari	592,09		178,78		188,16	4,49	216,13	4,53
Oneri tributari	29.201,16		2.416,66		7.216,15	2.416,66	14.735,02	2.416,67
Poste correttive e compensative delle spese correnti								
Spese non classificabili in altre voci								
AMMORTAMENTI	484.471,44				96.894,29		387.577,15	
TOTALE COSTI	994.936,34	0,00	46.380,48	0,00	221.272,52	44.917,18	637.448,91	44.917,25

Autorità di Sistema Portuale del Mar Ionio - Porto di Taranto

CENTRO DI COSTO - C5 - Direzione Tecnica

FINALITA' DEI COSTI - ANNO 2020 Consuntivo

Costi per natura	MISSIONI ISTITUZIONALI							SECURITY
	TOTALE	INDIRIZZO POLITICO	PIANIFICAZIONE E PROG.R.NE	PROMOZIONE	FUNZIONI AMMINISTRATIVE	PROGETTAZIONE E REALIZZAZIONE OPERE	SUPPORTO ALLE ATTIVITA' ISTITUZIONALI DEGLI ENTI	
COSTO DEGLI ORGANI								
Spese per gli organi istituzionali dell'Autorità Portuale								
COSTO DEL PERSONALE								
Oneri per il personale in attività di servizio	674.570,65		138.211,58			177.379,55	358.979,52	
Oneri per il personale in quiescenza								
COSTI DI GESTIONE								
Spese per l'acquisto di beni di consumo e servizi	72.577,48		15.131,54			19.338,54	38.107,40	
COSTI STRAORDINARI E SPECIALI								
Trasferimenti passivi								
Oneri finanziari	638,85		190,19			200,48	248,18	
Oneri tributari	46.319,00		9.340,97			12.097,86	24.880,17	
Poste correttive e compensative delle spese correnti								
Spese non classificabili in altre voci								
AMMORTAMENTI	968.942,89		87.204,86			193.788,59	687.949,44	
TOTALE COSTI	1.763.048,87	0,00	250.079,14	0,00	0,00	402.805,02	1.110.164,71	0,00

Autorità di Sistema Portuale del Mar Ionio - Porto di Taranto

CENTRO DI COSTO - C6 - Direzione operativo, Sicurezza, Demanio

FINALITA' DEI COSTI - ANNO 2020 Consuntivo

Costi per natura	MISSIONI ISTITUZIONALI							TOTALE
	INDIRIZZO POLITICO	PIANIFICAZIONE E PROG.R.NE	PROMOZIONE	FUNZIONI AMMINISTR.NE ATTIVA	PROGETTAZIONE E REALIZZAZIONE OPERE	SUPPORTO ALLE ATTIVITA' ISTITUZIONALI DEGLI ENTI	SECURITY	
COSTO DEGLI ORGANI								
Spese per gli organi istituzionali dell'Autorità Portuale								
COSTO DEL PERSONALE								
Oneri per il personale in attività di servizio				355.879,11				220.568,71
Oneri per il personale in quiescenza								
COSTI DI GESTIONE								
Spese per l'acquisto di beni di consumo e servizi				28.911,42				21.715,43
COSTI STRAORDINARI E SPECIALI								
Trasferimenti passivi								
Oneri finanziari								292,33
Oneri tributari								14.974,20
Poste correttive e compensative delle spese correnti								
Spese non classificabili in altre voci								
AMMORTAMENTI				571.689,18				203.482,58
TOTALE COSTI	0,00	0,00	0,00	981.305,84	0,00	0,00	0,00	461.033,25

Autorità di Sistema Portuale del Mar Ionio - Porto di Taranto

CENTRO DI COSTO - C8 - Segretario Generale

FINALITA' DEI COSTI - ANNO 2020 Consuntivo

Costi per natura	MISSIONI ISTITUZIONALI									
	TOTALE	INDIRIZZO POLITICO	PIANIFICAZIONE E PROGR.NE	PROMOZIONE	FUNZIONI AMMINISTRATIVE	PROGETTAZIONE E REALIZZAZIONE OPERE	SUPPORTO ALLE ATTIVITA' ISTITUZIONALI DEGLI ENTI	SECURITY		
COSTO DEGLI ORGANI										
Spese per gli organi istituzionali dell'Autorità Portuale	276,09	39,44	39,44	39,44	39,44	39,44	39,44	39,44	39,44	39,45
COSTO DEL PERSONALE										
Oneri per il personale in attività di servizio	492.830,92	105.534,93	88.240,36	54.867,54	79.593,31	54.867,54	54.867,54	54.859,70		
Oneri per il personale in quiescenza										
COSTI DI GESTIONE										
Spese per l'acquisto di beni di consumo e servizi	3.000.108,17	459.847,09	449.328,70	431.950,94	363.187,96	431.950,94	431.950,94	431.891,60		
COSTI STRAORDINARI E SPECIALI										
Trasferimenti passivi										
Oneri finanziari	1.269,19	430,20	346,60	46,87	304,75	46,87	46,87	47,03		
Oneri tributari	34.368,34	7.196,10	6.013,66	3.934,20	5.422,42	3.934,20	3.934,20	3.933,56		
Poste correttive e compensative delle spese correnti										
Spese non classificabili in altre voci	336.875,20	58.130,38	52.527,88	44.124,13	49.726,63	44.124,13	44.124,13	44.117,92		
AMMORTAMENTI	96.885,58	48.442,78	29.065,68		19.377,12					
TOTALE COSTI	3.962.613,49	679.620,92	625.562,32	534.963,12	517.651,63	534.963,12	534.963,12	534.889,26		

Autorità di Sistema Portuale del Mar Ionio - Porto di Taranto

CENTRO DI RESPONSABILITA' - CdR1 - Segretario Generale

COSTI PER NATURA - ANNO 2020 CONSUNTIVO

	TOTALE COSTI	INCIDENZA
	Importi in euro	% sul totale Amministrazione
COSTO DEGLI ORGANI		
Spese per gli organi istituzionali dell'Autorità Portuale	356.284,51	3,00%
COSTO DEL PERSONALE		
Oneri per il personale in attività di servizio	3.745.869,96	30,00%
Oneri per il personale in quiescenze		
COSTO DI GESTIONE		
Spese per l'acquisto di beni di consumo e servizi	3.414.553,87	27,00%
COSTI STRAORDINARI E SPECIALI		
Trasferimenti passivi		
Oneri finanziari	4.956,36	
Oneri tributari	257.507,10	2,00%
Poste correttive e compensative delle spese correnti		
Spese non classificabili in altre voci	336.875,20	3,00%
AMMORTAMENTI	4.360.286,62	35,00%
TOTALI COSTI DEL CENTRO DI RESPONSABILITA' - CdR1 - Segretario Generale	12.476.333,62	100,00%

Autorità di Sistema Portuale del Mar Ionio - Porto di Taranto

CENTRO DI COSTO - C1 - Organi Istituzionali (Comitato di gestione, Presidente, Collegio dei revisori)

COSTI PER NATURA - ANNO 2020 CONSUNTIVO

	TOTALE COSTI	INCIDENZA
	Importi in euro	% sul totale Amministrazione
COSTO DEGLI ORGANI		
Spese per gli organi istituzionali dell'Autorità Portuale	356.008,42	33,56
COSTO DEL PERSONALE		
Oneri per il personale in attività di servizio	326.049,74	30,73
Oneri per il personale in quiescenze		
COSTO DI GESTIONE		
Spese per l'acquisto di beni di consumo e servizi	65.223,54	6,15
COSTI STRAORDINARI E SPECIALI		
Trasferimenti passivi		
Oneri finanziari	573,43	0,05
Oneri tributari	22.354,64	2,11
Poste correttive e compensative delle spese correnti		
Spese non classificabili in altre voci		
AMMORTAMENTI	290.700,31	27,4
TOTALI COSTI DEL CENTRO DI COSTO - C1 - Organi Istituzionali (Comitato di gestione, Presidente, Collegio dei revisori)	1.060.910,08	100

Autorità di Sistema Portuale del Mar Ionio - Porto di Taranto

CENTRO DI COSTO - C2 - Direzione affari generali e internazionali

COSTI PER NATURA - ANNO 2020 CONSUNTIVO

	TOTALE COSTI	INCIDENZA
	Importi in euro	% sul totale Amministrazione
COSTO DEGLI ORGANI		
Spese per gli organi istituzionali dell'Autorità Portuale		
COSTO DEL PERSONALE		
Oneri per il personale in attività di servizio	768.426,08	36,00%
Oneri per il personale in quiescenze		
COSTO DI GESTIONE		
Spese per l'acquisto di beni di consumo e servizi	123.525,33	6,00%
COSTI STRAORDINARI E SPECIALI		
Trasferimenti passivi		
Oneri finanziari	661,15	0,00%
Oneri tributari	53.167,06	3,00%
Poste correttive e compensative delle spese correnti		
Spese non classificabili in altre voci		
AMMORTAMENTI	1.162.757,63	55,00%
TOTALI COSTI DEL CENTRO DI COSTO - C2 - Direzione affari generali e internazionali	2.108.537,25	100,00%

Autorità di Sistema Portuale del Mar Ionio - Porto di Taranto

CENTRO DI COSTO - C3 - Direzione Amministrativa

COSTI PER NATURA - ANNO 2020 CONSUNTIVO

	TOTALE COSTI	INCIDENZA
	Importi in euro	% sul totale Amministrazione
COSTO DEGLI ORGANI		
Spese per gli organi istituzionali dell'Autorità Portuale		
COSTO DEL PERSONALE		
Oneri per il personale in attività di servizio	478.303,07	42,00%
Oneri per il personale in quiescenze		
COSTO DI GESTIONE		
Spese per l'acquisto di beni di consumo e servizi	51.062,53	4,00%
COSTI STRAORDINARI E SPECIALI		
Trasferimenti passivi		
Oneri finanziari	601,48	
Oneri tributari	32.624,41	3,00%
Poste correttive e compensative delle spese correnti		
Spese non classificabili in altre voci		
AMMORTAMENTI	581.357,01	51,00%
TOTALI COSTI DEL CENTRO DI COSTO - C3 - Direzione Amministrativa	1.143.948,50	100,00%

Autorità di Sistema Portuale del Mar Ionio - Porto di Taranto

CENTRO DI COSTO - C4 - Direzione Legale, Gare e contratti

COSTI PER NATURA - ANNO 2020 CONSUNTIVO

	TOTALE COSTI	INCIDENZA
	Importi in euro	% sul totale Amministrazione
COSTO DEGLI ORGANI		
Spese per gli organi istituzionali dell'Autorità Portuale		
COSTO DEL PERSONALE		
Oneri per il personale in attività di servizio	429.241,68	43,00%
Oneri per il personale in quiescenze		
COSTO DI GESTIONE		
Spese per l'acquisto di beni di consumo e servizi	51.429,97	5,00%
COSTI STRAORDINARI E SPECIALI		
Trasferimenti passivi		
Oneri finanziari	592,09	0,00%
Oneri tributari	29.201,16	3,00%
Poste correttive e compensative delle spese correnti		
Spese non classificabili in altre voci		
AMMORTAMENTI	484.471,44	49,00%
TOTALI COSTI DEL CENTRO DI COSTO - C4 - Direzione Legale, Gare e contratti	994.936,34	100,00%

Autorità di Sistema Portuale del Mar Ionio - Porto di Taranto

CENTRO DI COSTO - C5 - Direzione Tecnica

COSTI PER NATURA - ANNO 2020 CONSUNTIVO

	TOTALE COSTI	INCIDENZA
	Importi in euro	% sul totale Amministrazione
COSTO DEGLI ORGANI		
Spese per gli organi istituzionali dell'Autorità Portuale		
COSTO DEL PERSONALE		
Oneri per il personale in attività di servizio	674.570,65	38,00%
Oneri per il personale in quiescenze		
COSTO DI GESTIONE		
Spese per l'acquisto di beni di consumo e servizi	72.577,48	4,00%
COSTI STRAORDINARI E SPECIALI		
Trasferimenti passivi		
Oneri finanziari	638,85	0,00%
Oneri tributari	46.319,00	3,00%
Poste correttive e compensative delle spese correnti		
Spese non classificabili in altre voci		
AMMORTAMENTI	968.942,89	55,00%
TOTALI COSTI DEL CENTRO DI COSTO - C5 - Direzione Tecnica	1.763.048,87	100,00%

Autorità di Sistema Portuale del Mar Ionio - Porto di Taranto

CENTRO DI COSTO - C6 - Direzione operativo, Sicurezza, Demanio

COSTI PER NATURA - ANNO 2020 CONSUNTIVO

	TOTALE COSTI	INCIDENZA
	Importi in euro	% sul totale Amministrazione
COSTO DEGLI ORGANI		
Spese per gli organi istituzionali dell'Autorità Portuale		
COSTO DEL PERSONALE		
Oneri per il personale in attività di servizio	576.447,82	40,00%
Oneri per il personale in quiescenze		
COSTO DI GESTIONE		
Spese per l'acquisto di beni di consumo e servizi	50.626,85	4,00%
COSTI STRAORDINARI E SPECIALI		
Trasferimenti passivi		
Oneri finanziari	620,17	0,00%
Oneri tributari	39.472,49	3,00%
Poste correttive e compensative delle spese correnti		
Spese non classificabili in altre voci		
AMMORTAMENTI	775.171,76	53,00%
TOTALI COSTI DEL CENTRO DI COSTO - C6 - Direzione operativo, Sicurezza, Demanio	1.442.339,09	100,00%

Autorità di Sistema Portuale del Mar Ionio - Porto di Taranto

CENTRO DI COSTO - C8 - Segretario Generale

COSTI PER NATURA - ANNO 2020 CONSUNTIVO

	TOTALE COSTI	INCIDENZA
	Importi in euro	% sul totale Amministrazione
COSTO DEGLI ORGANI		
Spese per gli organi istituzionali dell'Autorità Portuale	276,09	0,00%
COSTO DEL PERSONALE		
Oneri per il personale in attività di servizio	492.830,92	12,00%
Oneri per il personale in quiescenze		
COSTO DI GESTIONE		
Spese per l'acquisto di beni di consumo e servizi	3.000.108,17	76,00%
COSTI STRAORDINARI E SPECIALI		
Trasferimenti passivi		
Oneri finanziari	1.269,19	0,00%
Oneri tributari	34.368,34	1,00%
Poste correttive e compensative delle spese correnti		
Spese non classificabili in altre voci	336.875,20	9,00%
AMMORTAMENTI	96.885,58	2,00%
TOTALI COSTI DEL CENTRO DI COSTO - C8 - Segretario Generale	3.962.613,49	100,00%

Autorità di Sistema Portuale del Mar Ionio - Porto di Taranto

RIPARTIZIONE DELLE FUNZIONI OBIETTIVO DELLE SPESE DI BILANCIO COMPETENZA DELL'ANNO 2020

UPB	INDIRIZZO POLITICO	PIANIFICAZIONE E PROGRAMMAZIONE	PROMOZIONE	FUNZIONI DI AMMINISTRAZIONE ATTIVA	PROGETTAZIONE E REALIZZAZIONE DELLE OPERE PORTUALI	SUPPORTO ALLE ATTIVITA' ISTITUZIONALI DEGLI ENTI	SECURITY
<u>UPB 1 - TITOLO 1 - Uscite correnti</u>							
FUNZIONAMENTO	627.736,83	471.521,26	318.448,76	654.107,66	417.735,80	1.594.955,36	415.548,33
INTERVENTI DIVERSI	504.414,38	378.888,25	255.887,70	525.604,52	335.669,25	1.281.617,38	333.911,52
ONERI COMUNI							
TRATTAMENTI DI QUIESCENZA, INTEGRATIVI E SOSTITUTIVI							
ACCANTONAMENTI A FONDI RISCHI ED ONERI							
<u>UPB 2 - TITOLO 2 - Uscite in conto capitale</u>							
INVESTIMENTI	2.788.612,34	2.094.651,71	1.414.653,55	2.905.760,21	1.855.719,08	7.085.313,48	1.846.001,64
ONERI COMUNI							
<u>UPB 3 - TITOLO 3 - Partite di giro</u>							
USCITE AVENTI NATURA DI PARTITE DI GIRO	256.373,85	192.573,89	130.057,58	267.143,96	170.607,38	651.395,35	169.714,00
TOTALE	4.177.137,40	3.137.635,11	2.119.047,59	4.352.616,34	2.779.731,51	10.613.281,56	2.765.175,49

App. 2/4

RESIDUI ATTIVI DA MANTENERE AL 31.12.2020

E.F.	CAPITOLO DI BILANCIO	N. DELIBERA	DEBITORE	IMPORTO AL 1/1	PAGATO	IMPORTO AL 31/12/2020
2001	E123/10	308	DRAGAMAR	€ 12.531	NO	€ 12.531
2001	E123/10	408	DRAGAMAR	€ 12	NO	€ 12
2009	E123/10	297	CEMIT SRL	€ 6.143	NO	€ 6.143
2009	E123/10	333	CEMIT SRL	€ 6.347	NO	€ 6.347
2009	E123/10	406	CEMIT SRL	€ 6.143	NO	€ 6.143
2010	E123/10	37	CEMIT SRL	€ 6.347	NO	€ 6.347
2010	E123/10	38	CEMIT SRL	€ 6.347	NO	€ 6.347
2010	E123/10	95	CEMIT SRL	€ 5.733	NO	€ 5.733
2010	E123/10	139	CEMIT SRL	€ 6.347	NO	€ 6.347
2010	E123/10	229	CEMIT SRL	€ 6.143	NO	€ 6.143
2010	E123/10	232	CEMIT SRL	€ 6.347	NO	€ 6.347
2010	E123/10	239	CEMIT SRL	€ 6.143	NO	€ 6.143
2010	E123/10	268	CEMIT SRL	€ 6.347	NO	€ 6.347
2010	E123/10	268	MARENTECH ITALIA SRL	€ 423	NO	€ 423
2010	E123/10	283	CEMIT SRL	€ 6.347	NO	€ 6.347
2010	E123/10	283	MARENTECH ITALIA SRL	€ 423	NO	€ 423
2010	E123/10	316	CEMIT SRL	€ 6.143	NO	€ 6.143
2010	E123/10	316	MARENTECH ITALIA SRL	€ 410	NO	€ 410
2010	E123/10	347	CEMIT SRL	€ 6.347	NO	€ 6.347
2010	E123/10	347	MARENTECH ITALIA SRL	€ 423	NO	€ 423
2010	E123/10	369	CEMIT SRL	€ 6.143	NO	€ 6.143
2010	E123/10	369	MARENTECH ITALIA SRL	€ 410	NO	€ 410
2011	E123/10	18	CEMIT SRL	€ 6.347	NO	€ 6.347
2011	E123/10	107	CEMIT SRL	€ 12.080	NO	€ 12.080
2011	E123/10	107	MARENTECH ITALIA SRL	€ 805	NO	€ 805
2011	E123/10	130	CEMIT SRL	€ 6.347	NO	€ 6.347
2011	E123/10	206	CEMIT SRL	€ 18.632	NO	€ 18.632
2011	E123/10	206	MARENTECH ITALIA SRL	€ 3.448	NO	€ 3.448
2011	E123/10	259	MARENTECH ITALIA SRL	€ 5.690	NO	€ 5.690
2011	E123/10	315	MARENTECH ITALIA SRL	€ 2.935	NO	€ 2.935
2011	E123/10	331	MARENTECH ITALIA SRL	€ 3.033	NO	€ 3.033
2011	E123/10	423	MARENTECH ITALIA SRL	€ 2.935	NO	€ 2.935
2011	E221/10	416	MINISTERO INFRASTRUTTURE E TRAPORTI	€ 8.568.489	NO	€ 8.568.489
2012	E123/10	5	MARENTECH ITALIA SRL	€ 3.033	NO	€ 3.033
2012	E123/10	46	MARENTECH ITALIA SRL	€ 3.033	NO	€ 3.033
2012	E123/10	85	MARENTECH ITALIA SRL	€ 2.837	NO	€ 2.837
2012	E123/10	129	MARENTECH ITALIA SRL	€ 3.033	NO	€ 3.033
2012	E123/10	162	MARENTECH ITALIA SRL	€ 2.935	NO	€ 2.935
2012	E123/10	181	MARENTECH ITALIA SRL	€ 3.033	NO	€ 3.033
2012	E123/10	215	MARENTECH ITALIA SRL	€ 1.550	NO	€ 1.550
2012	E123/10	260	MARENTECH ITALIA SRL	€ 508	NO	€ 508
2012	E123/10	285	MARENTECH ITALIA SRL	€ 508	NO	€ 508
2012	E123/10	337	MARENTECH ITALIA SRL	€ 491	NO	€ 491
2012	E123/10	373	MARENTECH ITALIA SRL	€ 508	NO	€ 508
2012	E123/10	438	MARENTECH ITALIA SRL	€ 491	NO	€ 491
2012	E123/40	226	CAFFIO Vincenzo S.r.l.	€ 208	NO	€ 208
2013	E124/10	538	DIPENDENTI	€ 50.550	NO	€ 50.550
2014	E123/10	560	ILVA SPA	€ 34.714	NO	€ 34.714
2014	E123/10	560	P.T.U. SRL	€ 190.427	PARZ	€ 75.713
2014	E221/10	489	COMMISSARIO PER LE BONIFICHE	€ 9.320.041	PARZ	€ 0,01
2014	E221/10	490	COMMISSARIO PER LE BONIFICHE	€ 7.892.956	PARZ	€ 5.706.774
2014	E221/10	490	PON 2007/2013+PON 2014/2020	€ 10.068	NO	€ 10.068
2014	E221/10	490	PON 2007/2013+PON 2014/2020	€ 5.576.305	NO	€ 5.576.305
2015	E123/10	514	P.T.U. SRL	€ 129.286	NO	€ 129.286
2015	E123/10	514	P.T.U. SRL	€ 836	NO	€ 836
2015	E311/60	330	TECNOEMME Srl	€ 1.401	NO	€ 1.401
2015	E311/60	389	Consorzio 4IT Construction	€ 1.545	NO	€ 1.545
2015	E311/60	420	PROVINCIA DI MATERA	€ 11.108	NO	€ 11.108
2016	E311/60	186	BRILLANTE SRL	€ 2.255	NO	€ 2.255
2016	E311/60	400	AGGIUDICATARIO GARA	€ 1.545	NO	€ 1.545
2017	E123/10	423	OFFICINE LEONCINI & C. SRL	€ 6.695	NO	€ 6.695

2017	E124/10	357	DIPENDENTI	€	34.382	PARZ	€	29.382
2017	E311/60	114	CONSORZIO STABILE GRANDI LAVORI	€	14.850	NO	€	14.850
2017	E311/60	276	RCM Costruzioni Srl	€	777	NO	€	777
2017	E311/60	331	ECOLOGICA S.p.A	€	1.179	NO	€	1.179
2017	E311/90	271	IVA	€	27	NO	€	27
2018	E123/10	13	OFFICINE LEONCINI & C. SRL	€	6.918	NO	€	6.918
2018	E123/10	52	OFFICINE LEONCINI & C. SRL	€	6.918	NO	€	6.918
2018	E123/10	97	OFFICINE LEONCINI & C. SRL	€	6.248	NO	€	6.248
2018	E123/10	153	OFFICINE LEONCINI & C. SRL	€	3.347	NO	€	3.347
2018	E123/10	153	OFFICINE LEONCINI & C. SRL	€	16.743	NO	€	16.743
2018	E123/10	164	PROVINCIA DI TARANTO	€	3.680	NO	€	3.680
2018	E123/10	164	PROVINCIA DI TARANTO	€	1.243	NO	€	1.243
2018	E123/10	442	ASTALDI SPA	€	104	NO	€	104
2018	E123/40	255	RUSSO MASSIMO	€	3	NO	€	3
2018	E124/10	26	DIPENDENTI	€	958	PARZ	€	0,04
2018	E124/10	188	FILT CGIL TARANTO	€	15	NO	€	15
2018	E124/10	188	RUSSO MASSIMO	€	1.460	NO	€	1.460
2018	E221/10	365	MINISTERO INFRASTRUTTURE E TRAPORTI	€	11.688.723	NO	€	11.688.723
2018	E224/20	235	Programma Interreg IPA CBC Italy-Albania-Montenegro 2014/2020	€	108.030	PARZ	€	88.720
2018	E224/20	430	PROGRAMMA Interreg V-A grecia - Italia 2014-2020*	€	401.390	PARZ	€	384.469
2018	E311/60	81	ENI SPA	€	714	NO	€	714
2018	E311/60	101	CBS CENTRO BONIFICHE	€	545	NO	€	545
2018	E311/60	266	GIANCONTE DI GIANDOMENICO MARIA LAURA & C. SAS	€	14	NO	€	14
2018	E311/60	280	GRANDI LAVORI FINCOSIT	€	502	NO	€	502
2018	E311/60	290	RCM Costruzioni Srl	€	2.853	NO	€	2.853
2018	E311/60	291	ECOLOGICA SPA	€	2.382	NO	€	2.382
2019	E123/10	9	HADID MEDITERRANEAN PORTS SRL	€	3.132	NO	€	3.132
2019	E123/10	34	HADID MEDITERRANEAN PORTS SRL	€	3.236	NO	€	3.236
2019	E123/10	36	GIANCONTE DI GIANDOMENICO MARIA LAURA & C. SAS	€	39	NO	€	39
2019	E123/10	58	HADID MEDITERRANEAN PORTS SRL	€	3.236	NO	€	3.236
2019	E123/10	84	HADID MEDITERRANEAN PORTS SRL	€	2.923	NO	€	2.923
2019	E123/10	151	HADID MEDITERRANEAN PORTS SRL	€	3.236	NO	€	3.236
2019	E123/10	151	HADID MEDITERRANEAN PORTS SRL	€	3.132	NO	€	3.132
2019	E123/10	188	HADID MEDITERRANEAN PORTS SRL	€	3.236	NO	€	3.236
2019	E123/10	203	HADID MEDITERRANEAN PORTS SRL	€	3.132	NO	€	3.132
2019	E123/10	249	LE.DE. SOCIETA' ARMATORIALE S.P.A.	€	1.094	PARZ	€	94
2019	E123/10	256	HADID MEDITERRANEAN PORTS SRL	€	3.236	NO	€	3.236
2019	E123/10	281	HADID MEDITERRANEAN PORTS SRL	€	3.236	NO	€	3.236
2019	E123/10	298	HADID MEDITERRANEAN PORTS SRL	€	3.132	NO	€	3.132
2019	E123/10	338	HADID MEDITERRANEAN PORTS SRL	€	3.236	NO	€	3.236
2019	E123/10	370	HADID MEDITERRANEAN PORTS SRL	€	3.132	NO	€	3.132
2019	E124/10	36	GEA SPEDIZIONI DOGANALI	€	1.526	NO	€	1.526
2019	E124/10	273	RUSSO MASSIMO	€	1.527	NO	€	1.527
2019	E221/10	309	MINISTERO INFRASTRUTTURE - DELIBERA CIPE N. 98 DEL 22/12/2017	€	18.800.000	NO	€	18.800.000
2019	E221/10	309	MINISTERO INFRASTRUTTURE - DELIBERA CIPE N. 98 DEL 22/12/2018	€	15.000.000	NO	€	15.000.000
2019	E221/10	309	MINISTERO INFRASTRUTTURE - DELIBERA CIPE N. 98 DEL 22/12/2019	€	13.810.000	NO	€	13.810.000
2019	E221/10	380	MINISTERO INFRASTRUTTURE - FONDO PROGETTAZIONE	€	150.000	PARZ	€	75.000
2019	E221/10	380	MINISTERO INFRASTRUTTURE - FONDO PROGETTAZIONE	€	100.000	PARZ	€	50.000
2019	E221/10	380	MINISTERO INFRASTRUTTURE - FONDO PROGETTAZIONE	€	886.000	PARZ	€	443.000
2019	E224/20	351	PROGRAMMA OPERATIVO NAZIONALE "LEGALITA'" 2014-2020 -	€	210.568	NO	€	210.568
2019	E311/60	200	CONC. SERVIZIO RACCOLTA, TRASPORTO, RECUPERO E/O SMALTIMENTO DELLE ACQUE DI SENTINA	€	1.741	NO	€	1.741
2019	E311/60	258	Croce Rossa 1° lotto	€	14	NO	€	14
2019	E311/60	258	Massimo Russo 1° lotto	€	14	NO	€	14
2019	E311/60	258	Gianconte 2° lotto	€	14	NO	€	14
2019	E311/60	258	AGENZIE DELLE DOGANE E DEI MONOPOLI	€	14	NO	€	14
2019	E311/60	262	BASILE PETROLI SPA	€	566	NO	€	566
2019	E311/60	325	RIMBORSO PUBBLICAZIONI -SERVIZIO DI PULIZIA A RIDOTTO IMPATTO AMBIENTALE ANNI DUE	€	2.880	NO	€	2.880
2019	E311/90		IVA	€	53.681	PARZ	€	7.618
2020	E121/00	369	AGENZIA DELLE DOGANE	€	804.394	NO	€	804.394
2020	E121/30	369	AGENZIA DELLE DOGANE	€	272.042	NO	€	272.042
2020	E123/10	8	HADID MEDITERRANEAN PORTS SRL	€	3.236	NO	€	3.236
2020	E123/10	39	HADID MEDITERRANEAN PORTS SRL	€	3.236	NO	€	3.236
2020	E123/10	130	LE.DE. SOCIETA' ARMATORIALE S.P.A.	€	666	NO	€	666
2020	E123/10	130	FINCOSIT SRL	€	40.602	NO	€	40.602
2020	E123/10	137	FINCOSIT SRL	€	865	NO	€	865

Al. 2/3

2020	E123/10	137	HADID MEDITERRANEAN PORTS SRL	€	3.028	NO	€	3.028
2020	E123/10	215	HADID MEDITERRANEAN PORTS SRL	€	12.737	NO	€	12.737
2020	E123/10	231	HADID MEDITERRANEAN PORTS SRL	€	3.236	NO	€	3.236
2020	E123/10	250	REGIONE PUGLIA ASL 118	€	362	NO	€	362
2020	E123/10	250	SEMATAF SRL	€	4.306	NO	€	4.306
2020	E123/10	250	SEMATAF SRL	€	3.047	NO	€	3.047
2020	E123/10	282	HADID MEDITERRANEAN PORTS SRL	€	3.236	NO	€	3.236
2020	E123/10	282	HADID MEDITERRANEAN PORTS SRL	€	3.132	NO	€	3.132
2020	E123/10	310	HADID MEDITERRANEAN PORTS SRL	€	3.236	NO	€	3.236
2020	E123/10	354	PEYRANI SUD SPA	€	11.903	NO	€	11.903
2020	E123/10	354	ARKAD-ABB SPA	€	9.858	NO	€	9.858
2020	E123/10	354	HADID MEDITERRANEAN PORTS SRL	€	3.132	NO	€	3.132
2020	E123/10	367	2i RETE GAS SPA	€	2.500	NO	€	2.500
2020	E123/10	367	ACQUEDOTTO PUGLIESE	€	3.843	NO	€	3.843
2020	E123/10	367	AGENZIA MARITIMA E SPERIMENTAZIONE OSVALDO DI PRASCO FRANCESCO	€	2.923	NO	€	2.923
2020	E123/10	367	APPRODI SRL	€	4.106	NO	€	4.106
2020	E123/10	367	APPRODI SRL	€	12.173	NO	€	12.173
2020	E123/10	367	ARCELORMITTAL ITALIA SPA	€	632.040	NO	€	632.040
2020	E123/10	367	REGIONE PUGLIA ASL 118	€	2.500	NO	€	2.500
2020	E123/10	367	ASSOCIAZIONE IL PALIO DI TARANTO	€	2.500	NO	€	2.500
2020	E123/10	367	ASTALDI SPA	€	10.406	NO	€	10.406
2020	E123/10	367	Barion Srl 1° lotto	€	2.923	NO	€	2.923
2020	E123/10	367	BUNKERAGGI SRL	€	2.497	NO	€	2.497
2020	E123/10	367	BUNKERAGGI SRL	€	2.500	NO	€	2.500
2020	E123/10	367	BELEOLICO SRL	€	2.500	NO	€	2.500
2020	E123/10	367	CEMENTI CENTRO SUD	€	7.622	NO	€	7.622
2020	E123/10	367	CEMITALY SPA	€	72.277	NO	€	72.277
2020	E123/10	367	CEMITALY SPA	€	12.690	NO	€	12.690
2020	E123/10	367	CE.SUB. SRL	€	1.131	NO	€	1.131
2020	E123/10	367	E-DISTRIBUZIONE SPA	€	2.491	NO	€	2.491
2020	E123/10	367	E-DISTRIBUZIONE SPA	€	2.500	NO	€	2.500
2020	E123/10	367	E-DISTRIBUZIONE SPA	€	2.500	NO	€	2.500
2020	E123/10	367	E-DISTRIBUZIONE SPA	€	2.500	NO	€	2.500
2020	E123/10	367	E-DISTRIBUZIONE SPA	€	2.500	NO	€	2.500
2020	E123/10	367	E-DISTRIBUZIONE SPA	€	2.500	NO	€	2.500
2020	E123/10	367	ECOSERVIZI S.R.L.	€	2.500	NO	€	2.500
2020	E123/10	367	ECOSERVIZI S.R.L.	€	3.213	NO	€	3.213
2020	E123/10	367	ECOTARAS SPA	€	4.054	NO	€	4.054
2020	E123/10	367	ECOTARAS SPA	€	8.949	NO	€	8.949
2020	E123/10	367	ECOTARAS SPA	€	2.500	NO	€	2.500
2020	E123/10	367	E-DISTRIBUZIONE SPA	€	2.500	NO	€	2.500
2020	E123/10	367	E-DISTRIBUZIONE SPA	€	2.500	NO	€	2.500
2020	E123/10	367	ENEL X SRL	€	2.497	NO	€	2.497
2020	E123/10	367	ENI SPA	€	2.500	NO	€	2.500
2020	E123/10	367	ENI SPA	€	2.500	NO	€	2.500
2020	E123/10	367	ENI SPA	€	2.500	NO	€	2.500
2020	E123/10	367	ENI SPA	€	2.500	NO	€	2.500
2020	E123/10	367	ENI SPA	€	144.192	NO	€	144.192
2020	E123/10	367	ENI SPA	€	30.838	NO	€	30.838
2020	E123/10	367	FILT CGIL TARANTO	€	2.923	NO	€	2.923
2020	E123/10	367	FINCOSIT SRL	€	8.986	NO	€	8.986
2020	E123/10	367	GAP ENERGY ITALIA 1 SRL	€	61.102	NO	€	61.102
2020	E123/10	367	GIANCONTE DI GIANDOMENICO MARIA LAURA & C. SAS	€	2.923	NO	€	2.923
2020	E123/10	367	GRUPPO BARCAIOLI	€	1.499	NO	€	1.499
2020	E123/10	367	GRUPPO BARCAIOLI	€	806	NO	€	806
2020	E123/10	367	GRUPPO ORMEGGIATORI DEL PORTO DI TARANTO SOC. COOP.	€	2.696	NO	€	2.696
2020	E123/10	367	GRUPPO ORMEGGIATORI DEL PORTO DI TARANTO SOC. COOP.	€	2.901	NO	€	2.901
2020	E123/10	367	HYDROCHEMICAL SERVICE SRL	€	3.764	NO	€	3.764
2020	E123/10	367	ITALCAVE SPA	€	5.537	NO	€	5.537
2020	E123/10	367	ITALCAVE SPA	€	6.285	NO	€	6.285
2020	E123/10	367	MANTUA & DE IACOVO SHIPPING SRL	€	2.923	NO	€	2.923
2020	E123/10	367	M-LOG SRL	€	2.923	NO	€	2.923
2020	E123/10	367	MORFINI S.p.A.	€	2.923	NO	€	2.923
2020	E123/10	367	MORFINI S.p.A.	€	2.500	NO	€	2.500
2020	E123/10	367	NIGROMARE SRL	€	3.897	NO	€	3.897
2020	E123/10	367	NIGROMARE SRL	€	2.500	NO	€	2.500
2020	E123/10	367	NUOVA NEPTUNIA S. C. A R. L.	€	5.361	NO	€	5.361
2020	E123/10	367	PEYRANI SUD SPA	€	3.410	NO	€	3.410
2020	E123/10	367	PICARDI SHIPPING SRL	€	2.500	NO	€	2.500
2020	E123/10	367	RACCOMAR	€	2.500	NO	€	2.500

Alc. 2/10

2020	E123/10	367	RIMORCHIATORI NAPOLETANI SRL	€	7.921	NO	€	7.921
2020	E123/10	367	RIMORCHIATORI NAPOLETANI SRL	€	2.500	NO	€	2.500
2020	E123/10	367	RUSSO MASSIMO	€	2.923	NO	€	2.923
2020	E123/10	367	SNAM RETE GAS SPA	€	4.394	NO	€	4.394
2020	E123/10	367	SOMMOZZATORI SOC. COOPERATIVA A R.L.	€	4.311	NO	€	4.311
2020	E123/10	367	SOMMOZZATORI SOC. COOPERATIVA A R.L.	€	2.490	NO	€	2.490
2020	E123/10	367	Stella Maris 2° lotto	€	2.500	NO	€	2.500
2020	E123/10	367	TEOREMA SPA	€	2.500	NO	€	2.500
2020	E123/10	367	TITI SHIPPING SRL	€	5.028	NO	€	5.028
2020	E123/30	370	BANCA D'ITALIA - INTERESSI ATTIVI	€	5	NO	€	5
2020	E123/40	283	GIANCONTE DI GIANDOMENICO MARIA LAURA & C. SAS	€	1	NO	€	1
2020	E124/10	177	REGIONE PUGLIA ASL 118	€	433	NO	€	433
2020	E124/10	177	RUSSO MASSIMO	€	1.337	NO	€	1.337
2020	E124/10	177	GIANCONTE DI GIANDOMENICO MARIA LAURA & C. SAS	€	313	NO	€	313
2020	E124/10	177	DIREZIONE DEL GENIO MM	€	367	NO	€	367
2020	E124/10	250	SEMATAF SRL	€	2.467	NO	€	2.467
2020	E124/10	250	SEMATAF SRL	€	1.745	NO	€	1.745
2020	E224/20	126	PROGETTO "ECOWAVES"	€	421.000	NO	€	421.000
2020	E224/20	127	PROGETTO "SMART AND SUSTAINABLE ENERGY PORT - SMARTPORT"	€	265.000	NO	€	265.000
2020	E224/20	298	PON LEGALITA' 2014-2020	€	2.980.307	NO	€	2.980.307
2020	E311/10	12	AUTORITA' PORTUALE	€	3.054	NO	€	3.054
2020	E311/60	60	RIMBORSO PUBBLICAZIONI CONCESSIONI	€	1.089	NO	€	1.089
2020	E311/60	221	RIMBORSO PUBBLICAZIONI CONCESSIONI	€	650	NO	€	650
2020	E311/60	226	RIMBORSO ASSICURAZIONI ALL RISK	€	490	NO	€	490
2020	E311/60	248	RIMBORSO PUBBLICAZIONI BANDI DI GARA	€	2.867	NO	€	2.867
2020	E311/60	360	RIMBORSO PUBBLICAZIONI BANDI DI GARA	€	10.783	NO	€	10.783
2020	E311/90		IVA	€	22.885	NO	€	22.885
			RESIDUI ATTIVI DA MANTENERE		TOTALE		€	87.149.708

Al. 2/18

RESIDUI PASSIVI DA MANTENERE AL 31.12.2020							
E.F.	CAPITOLO	DELIBER	ANNO	DEBITORE	IMPORTO ALL'1/1	PAGATO	IMPORTO AL 31/12
2005	U211/10	457	2005	ATI GRASSETTO SPA - PIASTRA PORTUALE	€ 26.854	NO	€ 26.854
2007	U211/10	91	2007	DI GIACOMO GIAMPAOLO	€ 2.500	NO	€ 2.500
2007	U211/10	91	2007	AUTORITA' PORTUALE	€ 360	NO	€ 360
2011	U211/10	418	2011	ATI GRASSETTO SPA - PIASTRA PORTUALE	€ 38.795	NO	€ 38.795
2011	U211/10	419	2011	ATI GRASSETTO SPA - FANGHI DRAGAGGIO	€ 13.406.026	PARZ	€ 4.506.998
2013	U211/10	147	2013	GEOM. DI GIACOMO	€ 2.031	NO	€ 2.031
2013	U211/10	147	2013	AUTORITA' PORTUALE	€ 380	NO	€ 380
2013	U211/10	441	2013	MIT PROVVEDITORATO OO.PP. DI BARI	€ 65.828	NO	€ 65.828
2014	U211/10	335	2014	PROVVEDITORATO OO.PP.	€ 5.555	NO	€ 5.555
2014	U211/10	485	2014	Astaldi S.p.A	€ 24.890.299	PARZ	€ 16.297.052
2014	U211/10	526	2014	CONV. SOGESID	€ 2.669.807	NO	€ 2.669.807
2015	U123/10	430	2015	AUTORITA' PORTUALE CONTO BPP 1124937	€ 400	NO	€ 400
2015	U211/10	335	2015	RTI Christian Color S.r.l./Cardinale S.r.l./Antonacci Terr	€ 2.017.276	PARZ	€ 809.785
2016	U113/30	30	2016	SINCON	€ 7,68	NO	€ 8
2016	U113/30	31	2016	SINCON	€ 236	NO	€ 236
2016	U121/10	61	2016	TIPOGRAFIA LA DUE MARI	€ 4.352	NO	€ 4.352
2016	U123/10	453	2016	BANCA POPOLARE PUGLIESE	€ 2.400	NO	€ 2.400
2016	U211/10	268	2016	RTI Christian Color S.r.l./Cardinale S.r.l./Antonacci Terr	€ 286.263	NO	€ 286.263
2016	U211/10	271	2016	RTP VIA INGEGNERIAMODIMAR	€ 160.337	PARZ	€ 150.980
2016	U211/10	334	2016	ATI PRISMA/TECNO IN SPA	€ 13.705	NO	€ 13.705
2016	U211/10	384	2016	RTP MODIMAR S.r.l./VIA INGEGNERIA S.r.l.	€ 394.255	NO	€ 394.255
2017	U113/100	230	2017	POSTE ITALIANE SPA	€ 90	PARZ	€ 5
2017	U113/30	196	2017	SINCON SRL	€ 8	NO	€ 8
2017	U113/30	197	2017	SINCON SRL	€ 235	NO	€ 235
2017	U125/10	127	2017	UNICOAL SPA	€ 105	NO	€ 105
2017	U126/10	394	2017	EREDI PALMISANO	€ 398.543	PARZ	€ 395.816
2017	U211/10	161	2017	CHRISTIAN COLOR SRL	€ 79.681	NO	€ 79.681
2017	U211/10	163	2017	CONTECO SPA	€ 22.158	PARZ	€ 5.030
2017	U211/10	222	2017	STUDIO CINCAVALLI	€ 15.125	NO	€ 15.125
2017	U211/10	269	2017	Astaldi S.p.A	€ 66.628	PARZ	€ 5.070
2017	U211/10	287	2017	Astaldi S.p.A	€ 77.118	NO	€ 77.118
2017	U211/10	262	2017	Astaldi S.p.A	€ 5.255.909	NO	€ 5.255.909
2017	U211/10	372	2017	Astaldi S.p.A	€ 61.000	NO	€ 61.000
2017	U211/10	440	2017	UNIMED Scarl	€ 3.967.442	PARZ	€ 2.910.297
2017	U311/60	114	2017	CONSORZIO STABILE	€ 2.218	NO	€ 2.218
2018	U111/30	273	2018	GIORDANO BIAGIO	€ 30	NO	€ 30
2018	U113/30	48	2018	SINCON SRL	€ 8	NO	€ 8
2018	U113/30	49	2018	SINCON SRL	€ 16	NO	€ 16
2018	U113/90	204	2018	POSTE ITALIANE SPA	€ 874	PARZ	€ 617
2018	U113/100	396	2018	TELECOM ITALIA SPA	€ 7.362	PARZ	€ 5.350
2018	U121/10	138	2018	TELECOM ITALIA SPA	€ 20.201	PARZ	€ 12.016
2018	U121/10	217	2018	CONSORZIO ASI	€ 840	NO	€ 840
2018	U121/20	206	2018	ing. Pier Paolo RAHO	€ 24.742	NO	€ 24.742
2018	U123/10	398	2018	BANCA POPOLARE PUGLIESE	€ 1.830	NO	€ 1.830
2018	U211/10	133	2018	RCM Costruzioni Srl	€ 11.367.100	PARZ	€ 8.510.342
2018	U211/10	185	2018	COLLAUDATORI - INTERVENTI PER IL DRAGAGGIO	€ 2.531	PARZ	€ 390
2018	U211/10	196	2018	Astaldi S.p.A	€ 908.238	NO	€ 908.238
2018	U211/10	232	2018	PRO INGENIO Srl	€ 39.000	PARZ	€ 27.574
2018	U211/10	304	2018	ARPA PUGLIA	€ 38.655	NO	€ 38.655
2018	U211/10	311	2018	Normatempo Italia Srl	€ 24.192	NO	€ 24.192
2018	U211/10	379	2018	RTP Ing. Luigi Severini - Coopprogetti Soc. Coop. a	€ 392.129	NO	€ 392.129
2018	U211/30	245	2018	SRM	€ 19.459	NO	€ 19.459
2018	U213/20	155	2018	PON LEGALITA'	€ 200.000	NO	€ 200.000
2018	U213/20	235	2018	PROGETTO PORTS	€ 123.013	PARZ	€ 115.739
2018	U213/20	430	2018	PROGETTO SWAN	€ 392.231	PARZ	€ 374.022
2019	U112/60	165	2019	Trust Europe Language Services srl	€ 11.254	NO	€ 11.254
2019	U113/30	28	2019	IBM ITALIA SPA	€ 31	NO	€ 31
2019	U113/30	29	2019	SINCON SRL	€ 1.594	PARZ	€ 16
2019	U113/30	30	2019	SINCON SRL	€ 772	PARZ	€ 8
2019	U113/30	274	2019	TELECOM ITALIA SPA	€ 3.944	PARZ	€ 1.285
2019	U113/60	219	2019	TELECOM ITALIA SPA	€ 3.044	PARZ	€ 1.419
2019	U113/70	171	2019	ERREBIAN S.P.A.	€ 2.151	PARZ	€ 5
2019	U113/70	318	2019	Bpp/c credito	€ 461	PARZ	€ 168
2019	U113/90	91	2019	NEXIVE	€ 1.273	PARZ	€ 901
2019	U113/100	150	2019	ACQUAELLE SRL	€ 3.155	PARZ	€ 1.223
2019	U121/10	231	2019	CONSORZIO A.S.I.	€ 4.316	PARZ	€ 17
2019	U121/20	140	2019	PRISMA SRL	€ 53.291	PARZ	€ 3.800
2019	U121/20	176	2019	TEOREMA SPA	€ 439.956	PARZ	€ 243.862

Alleg. 2/18

2019	U121/20	218	2019	DEPURECO SPA	€	1.316	NO	€	1.316
2019	U121/20	329	2019	PRO INGENIO Srl	€	38.417	NO	€	38.417
2019	U121/20	377	2019	INAIL	€	502	NO	€	502
2019	U123/10	204	2019	BANCA POPOLARE PUGLIESE SOCIETA' COOP.VA PER AZIONI	€	20.008	PARZ	€	2.928
2019	U123/10	205	2019	BANCA POPOLARE PUGLIESE SOCIETA' COOP.VA PER AZIONI	€	3.172	PARZ	€	1.728
2019	U211/10	109	2019	RTI Christian Color S.r.l./Cardinale S.r.l./Antonacci Terr	€	395.655	NO	€	395.655
2019	U211/10	116	2019	ASTALDI S.P.A.	€	3.257.332	NO	€	3.257.332
2019	U211/10	266	2019	CONSORZIO STABILE UNIMED SCARL	€	1.455.788	PARZ	€	1.238.885
2019	U211/10	369	2019	E-AMBIENTE SRL	€	45.630	PARZ	€	13.689
2019	U211/10	389	2019	ACQUEDOTTO PUGLIESE S.P.A.	€	10.374	NO	€	10.374
2019	U211/30	147	2019	Gregorio MERCURIO	€	49.356	NO	€	49.356
2019	U212/40	235	2019	CEDAT 85 SRL	€	1.134	PARZ	€	11
2019	U213/20	174	2019	EY ADVISORY SPA	€	90.090	PARZ	€	72.660
2019	U213/20	349	2019	PON LEGALITA'	€	110.468	NO	€	110.468
2019	U311/90		2019	ERARIO C/IVA	€	53.140	PARZ	€	6.566
2020	U111/10		2020	IMMOBILIARE DE GASPERIS SRL	€	153	NO	€	153
2020	U111/10		2020	AVIS BUDGET ITALIA SPA	€	380	NO	€	380
2020	U111/10		2020	AUTOSTRADE PER L'ITALIA	€	79	NO	€	79
2020	U111/30	136	2020	DOTT. NISIO	€	7.952	NO	€	7.952
2020	U111/30	180	2020	REVISORI DEI CONTI	€	17.955	NO	€	17.955
2020	U112/20		2020	PREVINDAI	€	597	NO	€	597
2020	U112/20		2020	PRIAMO	€	201	NO	€	201
2020	U112/40		2020	IMMOBILIARE DE GASPERIS SRL	€	86	NO	€	86
2020	U112/60	58	2020	CORSO	€	743	NO	€	743
2020	U112/60	303	2020	UNIVERSITA' DEL SALENTO	€	3.200	NO	€	3.200
2020	U112/60	327	2020	SOI SPA	€	990	NO	€	990
2020	U112/60	327	2020	PROMO PA FONDAZIONE	€	802	NO	€	802
2020	U112/70	357	2020	ARIOSTEA BROKER SRL	€	450	NO	€	450
2020	U112/70		2020	PREVINDAI	€	4.176	NO	€	4.176
2020	U112/70		2020	PRIAMO	€	67	NO	€	67
2020	U112/70		2020	ENTE BILATERALE NAZIONALE PORTI	€	1.691	NO	€	1.691
2020	U113/10	277	2020	SPESE ESERCIZIO AUTOVETTURA ENTE	€	3.872	NO	€	3.872
2020	U113/30	3	2020	TELECOM ITALIA SPA	€	2.542	NO	€	2.542
2020	U113/30	32	2020	ASCENSORI CAVALLARO SRL	€	194	NO	€	194
2020	U113/30	33	2020	SINCON SRL	€	769		€	769
2020	U113/30	34	2020	SINCON SRL	€	1.586	NO	€	1.586
2020	U113/30	49	2020	IBM ITALIA SPA	€	31	NO	€	31
2020	U113/30	88	2020	SINCON SRL	€	7.583	NO	€	7.583
2020	U113/30	152	2020	LA LUCENTE SPA	€	34.527	NO	€	34.527
2020	U113/30	160	2020	F.C. SRL	€	19.712	NO	€	19.712
2020	U113/30	169	2020	SETERS SRL	€	1.200	NO	€	1.200
2020	U113/30	232	2020	CHEMI.PUL.ITALIANA SRL	€	4.934	NO	€	4.934
2020	U113/30	251	2020	OFFICINE JOLLY SRLU	€	756	NO	€	756
2020	U113/30	285	2020	F.E.I.P. DI VINCENZO PENNA SAS	€	1.263	NO	€	1.263
2020	U113/30	286	2020	SPESE DIVERSE MANUTENZIONI	€	146	NO	€	146
2020	U113/40	17	2020	TELECOM ITALIA SPA	€	3.736	NO	€	3.736
2020	U113/40	31	2020	COELDA SOFTWARE	€	265	NO	€	265
2020	U113/40	74	2020	KYOCERA DOCUMENT SOLUTIONS ITALIA SPA	€	243	NO	€	243
2020	U113/40	77	2020	KYOCERA DOCUMENT SOLUTIONS ITALIA SPA	€	345	NO	€	345
2020	U113/40	193	2020	KYOCERA DOCUMENT SOLUTIONS ITALIA SPA	€	455	NO	€	455
2020	U113/40	287	2020	KYOCERA DOCUMENT SOLUTIONS ITALIA SPA	€	445	NO	€	445
2020	U113/60	89	2020	TELECOM ITALIA SPA	€	1.141	NO	€	1.141
2020	U113/60	210	2020	AGSM ENERGIA SPA	€	6.871	NO	€	6.871
2020	U113/60	361	2020	TELECOM ITALIA SPA	€	682	NO	€	682
2020	U113/60	362	2020	TELECOM ITALIA SPA	€	5.000	NO	€	5.000
2020	U113/60	365	2020	TELECOM ITALIA SPA	€	1.056	NO	€	1.056
2020	U113/70	118	2020	CONVERGE S.P.A.	€	126	NO	€	126
2020	U113/80	64	2020	Koster Publishing S.p.A.	€	60	NO	€	60
2020	U113/100	20	2020	AVV. VINCI	€	2.496	NO	€	2.496
2020	U113/100	42	2020	EDICOLA CIRILLO CAMILLA	€	522	NO	€	522
2020	U113/100	68	2020	NOTAIO DE FRANCESCO	€	3.806	NO	€	3.806
2020	U113/100	73	2020	ESPERTI COMMISSIONE DIR LEG	€	300	NO	€	300
2020	U113/100	109	2020	ACQUAELLE SRL	€	4.846	NO	€	4.846
2020	U113/100	292	2020	ITALIAONLINE SPA	€	2.005	NO	€	2.005
2020	U113/100	366	2020	LO SCALZO	€	10.620	NO	€	10.620
2020	U121/10	21	2020	OPERA FUTURA SRL	€	1.078	NO	€	1.078
2020	U121/10	65	2020	VIS	€	82.350	NO	€	82.350
2020	U121/10	66	2020	ES MOBILITY SRL	€	926	NO	€	926

lec. 2/20

2020	U121/10	90	2020	TELECOM ITALIA SPA	€	742	NO	€	742
2020	U121/10	94	2020	LeasePlan Italia S.p.A.	€	185	NO	€	185
2020	U121/10	112	2020	CONSORZIO ASI	€	2.678	NO	€	2.678
2020	U121/10	114	2020	AVVISATORE MARITTIMO S.r.l.	€	4.227	NO	€	4.227
2020	U121/10	129	2020	CONSORZIO ASI	€	9.900		€	9.900
2020	U121/10	153	2020	STIM CONSULT ENGINEERING SRL	€	6.039	NO	€	6.039
2020	U121/10	211	2020	AGSM ENERGIA SPA	€	69.414	NO	€	69.414
2020	U121/10	363	2020	TELECOM ITALIA SPA	€	26	NO	€	26
2020	U121/10	362	2020	TELECOM ITALIA SPA	€	5.000	NO	€	5.000
2020	U121/20	111	2020	ASCENSORI CAVALLARO SRL	€	220	NO	€	220
2020	U121/20	134	2020	CONSORZIO STABILE GECO SCARL	€	10.002	NO	€	10.002
2020	U121/20	142	2020	INVITALIA	€	55.485	NO	€	55.485
2020	U121/20	162	2020	TEOREMA SPA	€	183.870	NO	€	183.870
2020	U121/20	168	2020	ECOLOGICA SUD DI VITTORIO D'ANGIULLI SRL	€	1.943	NO	€	1.943
2020	U121/20	241	2020	TECNOEMME SRL	€	35.484	NO	€	35.484
2020	U121/20	214	2020	PRISMA SRL	€	47.470	NO	€	47.470
2020	U121/20	258	2020	BARDIA WALTER SRL	€	32.032	NO	€	32.032
2020	U121/20	364	2020	PRISMA SRL	€	236.272	NO	€	236.272
2020	U121/40	48	2020	SEATRADE CRUISE GLOBAL 2020 - (MIAMI, 20-23 APRILE 2020).	€	27.181	NO	€	27.181
2020	U121/40	200	2020	comunicazione istituzionale	€	1.473	NO	€	1.473
2020	U121/40	200	2020	Edizioni Joniche srls	€	442	NO	€	442
2020	U121/40	275	2020	Ceramiche Enza Fasano snc	€	850	NO	€	850
2020	U121/40	318	2020	Q&B GRAFICHE SRL	€	1.435	NO	€	1.435
2020	U121/40	321	2020	PRESS UP SRL	€	1.946	NO	€	1.946
2020	U121/40	347	2020	BTM	€	40.000	NO	€	40.000
2020	U122/10	264	2020	THE INTERNATIONAL PROPELLER CLUB - PORT OF TARAS	€	4.950	NO	€	4.950
2020	U123/10	51	2020	BPP	€	42	NO	€	42
2020	U123/10	156	2020	BPP	€	3.660	NO	€	3.660
2020	U124/10	12	2020	BANCA D'ITALIA IRAP	€	1.564	NO	€	1.564
2020	U211/10	53	2020	ASTALDI SPA	€	4.407	NO	€	4.407
2020	U211/10	117	2020	GENTRO SERVIZI POLIVALENTE	€	122.900	NO	€	122.900
2020	U211/10	122	2020	ASTALDI SPA	€	119.000	NO	€	119.000
2020	U211/10	142	2020	INVITALIA	€	35.694	NO	€	35.694
2020	U211/10	150	2020	SUPPORTO COMMISSARIO STRAORDINARIO	€	30.451	NO	€	30.451
2020	U211/10	164	2020	SJS ENGINEERING	€	2.423	NO	€	2.423
2020	U211/10	165	2020	RCM	€	520.774	NO	€	520.774
2020	U211/10	172	2020	CONSORZIO STABILE UNIMED SCARL	€	102.125	NO	€	102.125
2020	U211/10	205	2020	TEMPOR SPA	€	15.866	NO	€	15.866
2020	U211/10	242	2020	RCM Costruzioni Srl	€	89.035	NO	€	89.035
2020	U211/10	260	2020	RCM Costruzioni Srl	€	135.569	NO	€	135.569
2020	U211/10	269	2020	CHRISTIAN COLOR SRL	€	6.197	NO	€	6.197
2020	U211/10	269	2020	GENTRO SERVIZI POLIVALENTE	€	92.557	NO	€	92.557
2020	U211/10	272	2020	ASTALDI S.P.A.	€	141.056	NO	€	141.056
2020	U211/10	297	2020	RCM Costruzioni Srl	€	1.582.906	NO	€	1.582.906
2020	U211/10	306	2020	E-Distribuzione SpA	€	0,13	NO	€	0,13
2020	U211/10	330	2020	ASTALDI S.P.A.	€	2.356.881	NO	€	2.356.881
2020	U211/10	336	2020	Commissione di Collaudo - Dragaggi	€	5.000	NO	€	5.000
2020	U211/10	356	2020	PRO INGENIO Srl	€	7.800	NO	€	7.800
2020	U211/10	358	2020	CONTECO SPA	€	1.198	NO	€	1.198
2020	U211/20	322	2020	FINCOSIT	€	21.000	NO	€	21.000
2020	U211/30	121	2020	REGIONE LIGURIA	€	820.277	NO	€	820.277
2020	U211/30	148	2020	prof. arch. Matteo DI VENOSA	€	43.139	NO	€	43.139
2020	U211/30	219	2020	DESTINATION MAKERS Srl	€	42.273	NO	€	42.273
2020	U211/30	252	2020	prof.ssa avv. Giuliana Michela CARTANESE	€	25.376	NO	€	25.376
2020	U211/30	288	2020	TELECOM ITALIA SPA	€	365.766	NO	€	365.766
2020	U211/30	337	2020	Consiglio Nazionale delle Ricerche	€	2.950.000	NO	€	2.950.000
2020	U211/30	348	2020	MODIMAR Srl	€	12.054	NO	€	12.054
2020	U211/30	359	2020	Unioncamere	€	190.320	NO	€	190.320
2020	U212/10	3	2020	Telecom Italia SpA	€	6.894	NO	€	6.894
2020	U212/10	262	2020	SINCON SRL	€	45.665	NO	€	45.665
2020	U212/40	123	2020	CEDAT 85 SRL	€	3.401	NO	€	3.401
2020	U212/40	124	2020	NET4MARKET	€	13.560	NO	€	13.560
2020	U212/40	125	2020	RTI Almagiava SpA, Almagiava Srl, Indra Italia SpA e Pwc Advisory SpA	€	14.572	NO	€	14.572
2020	U212/40	143	2020	RTI TELECOM ITALIA SpA, Enterprise Service Italia Srl - DSC Technology Company, Poste Italiane SpA e Postel SpA	€	9.058	NO	€	9.058
2020	U212/40	198	2020	TELECOM ITALIA SPA	€	2.650	NO	€	2.650
2020	U212/40	233	2020	TELECOM ITALIA SPA	€	10.967	NO	€	10.967
2020	U212/50	329	2020	RICCA IT SRL	€	91.317	NO	€	91.317
2020	U213/20	126	2020	PROGETTO "ECOWAVES	€	401.000	NO	€	401.000

Al 2/2

2020	U213/20	127	2020	PROGETTO "SMART AND SUSTAINABLE ENERGY PORT - SMARTPORT"	€ 258.961	NO	€ 258.961
2020	U213/20	47	2020	PTSCLAS SPA	€ 20.764	NO	€ 20.764
2020	U213/20	298	2020	PON LEGALITA' 2014-2020	€ 2.980.307	NO	€ 2.980.307
2020	U215/30		2020	PRIAMO	€ 462	NO	€ 462
2020	U215/30		2020	PREVINDAI	€ 6.629	NO	€ 6.629
2020	U311/10		2020	BANCA D'ITALIA - IRPEF	€ 6.899	NO	€ 6.899
2020	U311/60	360	2020	PUBBLICAZIONI LEGALI	€ 10.783	NO	€ 10.783
2020	U311/70	342	2020	RINNOVEN SERVICE SRL	€ 100	NO	€ 100
2020	U311/70	342	2020	RACCOMAR	€ 1.000	NO	€ 1.000
2020	U311/70	342	2020	CARTANESE GIULIANA MICHELA	€ 2.000	NO	€ 2.000
2020	U311/70	345	2020	NADIR CANCELLERIA di Lorenzo Lorusso & C. s.a.s.	€ 1.089	NO	€ 1.089
2020	U311/90		2020	ERARIO C/IVA	€ 96.389	NO	€ 96.389
				RESIDUI PASSIVI DA MANTENERE	TOTALE		€ 65.065.281

Autorità di Sistema Portuale del Mar Ionio - Porto di Taranto

PROSPETTO RIEPILOGATIVO DELLE SPESE PER MISSIONI E PER PROGRAMMI CONSUNTIVO ANNO 2020	Allegato 6	
	ESERCIZIO FINANZIARIO 2020	
	COMPETENZA	CASSA
MISSIONE 013 Diritto alla mobilità e sviluppo dei sistemi di trasporto		
PROGRAMMA 009 Sviluppo e sicurezza della navigazione e del trasporto marittimo e per vie d'acqua interne		
Gruppo COFOG 04.05 Affari Economici - Trasporti		
TOTALE PROGRAMMA	26.750.459,17	40.404.999,00
TOTALE MISSIONE 014 Infrastrutture pubbliche e logistica	26.750.459,17	40.404.999,00
MISSIONE 032 Servizi istituzionali e generali delle amministrazioni pubbliche		
PROGRAMMA 001 Indirizzo politico		
Gruppo COFOG 04.05 Affari Economici - Trasporti		
TOTALE PROGRAMMA	260.317,17	260.372,69
PROGRAMMA 002 Servizi e affari generali per le Amministrazioni di competenza		
Gruppo COFOG 04.05 Affari Economici - Trasporti		
TOTALE PROGRAMMA	1.095.980,26	943.090,16
TOTALE MISSIONE 032 Servizi istituzionali e generali delle amministrazioni pubbliche	1.356.297,43	1.203.462,85
MISSIONE 033 Fondi da ripartire		
PROGRAMMA 001 Fondi da assegnare		
Gruppo COFOG 04.05 Affari Economici - Trasporti		
TOTALE PROGRAMMA	0,00	0,00
TOTALE MISSIONE 033 Fondi da ripartire	0,00	0,00
MISSIONE 099 Servizi per conto terzi e partite di giro		
PROGRAMMA 001 Servizi per conto terzi e partite di giro		
Gruppo COFOG 04.05 Affari Economici - Trasporti		
TOTALE PROGRAMMA	1.837.865,65	1.801.628,22
TOTALE MISSIONE 099 Servizi per conto terzi e partite di giro	1.837.865,65	1.801.628,22
TOTALE SPESE	29.944.622,25	43.410.090,07

Autorità di Sistema Portuale del Mar Ionio - Porto di Taranto

Mod. 201-TAR01

Piano finanziario - D.P.R. n. 132/2013				Associazioni 2020			
Macro	Livelli	Voce	Codice finale	C. DPR97/2003	Descrizione	Impegnato Comp.	Pagato
E	I	Trasferimenti correnti	E.2.00.00.00.000			7.466.498,00	7.466.498,00
E	II	Trasferimenti correnti	E.2.01.00.00.000			7.466.498,00	7.466.498,00
E	III	Trasferimenti correnti da Amministrazioni pubbliche	E.2.01.01.00.000			7.466.498,00	7.466.498,00
E	IV	Trasferimenti correnti da Amministrazioni Centrali	E.2.01.01.01.000			7.466.498,00	7.466.498,00
E	V	Trasferimenti correnti da Ministeri	E.2.01.01.01.001	E1.1.1.010	Contributi dello Stato	0,00	0,00
E	V	Trasferimenti correnti da Ministeri	E.2.01.01.01.001	E1.2.4.020	Concorso da parte dello Stato e di altri Enti per spese di servizi di	7.466.498,00	7.466.498,00
E	IV	Trasferimenti correnti da Amministrazioni Locali	E.2.01.01.02.000			0,00	0,00
E	V	Trasferimenti correnti da Regioni e province autonome	E.2.01.01.02.001	E1.1.2.010	Contributo della Regione Puglia	0,00	0,00
E	V	Trasferimenti correnti da Province	E.2.01.01.02.002	E1.1.3.010	Contributi della Provincia di Taranto	0,00	0,00
E	V	Trasferimenti correnti da Comuni	E.2.01.01.02.003	E1.1.3.020	Contributo del Comune di Taranto	0,00	0,00
E	V	Trasferimenti correnti da Camere di Commercio	E.2.01.01.02.007	E1.1.4.010	Contributo Camera di Commercio di Taranto	0,00	0,00
E	V	Trasferimenti correnti da altre Amministrazioni Locali n.a.c.	E.2.01.01.02.999	E1.1.4.020	Contributo altri enti pubblici	0,00	0,00
E	V	Trasferimenti correnti da altre Amministrazioni Locali n.a.c.	E.2.01.01.02.999	E1.1.4.030	Contributi diversi	0,00	0,00
E	I	Entrate extratributarie	E.3.00.00.00.000			15.599.235,44	16.465.438,37
E	II	Vendita di beni e servizi e proventi derivanti dalla gestione	E.3.01.00.00.000			15.227.561,07	16.092.972,20
E	III	Entrate dalla vendita e dall'erogazione di servizi	E.3.01.02.00.000			13.596.875,04	14.419.713,48
E	IV	Entrate dalla vendita di servizi	E.3.01.02.01.000			13.596.875,04	14.419.713,48
E	V	Proventi da autorizzazioni	E.3.01.02.01.035	E1.2.1.040	Proventi di autorizzazione per operazioni portuali di cui all' art.16 L. 84/94	54.440,00	54.440,00
E	V	Proventi da autorizzazioni	E.3.01.02.01.035	E1.2.1.050	Proventi di autorizzazioni per attività svolte nel porto di cui all' art.68 del	71.159,64	71.159,64
E	V	Proventi da autorizzazioni	E.3.01.02.01.035	E1.2.5.010	Canoni di concessione per l'affidamento dei servizi di manutenzione	46.919,27	46.919,27
E	V	Proventi da servizi n.a.c.	E.3.01.02.01.999	E1.2.1.0	Gettito della tassa portuale	9.385.893,07	9.893.753,13
E	V	Proventi da servizi n.a.c.	E.3.01.02.01.999	E1.2.1.010	Gettito delle tasse sulle merci imb.e sbar.Cap III, Titolo II L. 82/63 e art. 1	0,00	0,00
E	V	Proventi da servizi n.a.c.	E.3.01.02.01.999	E1.2.1.030	Gettito delle tasse ancoraggio (cod. 922)	4.038.463,06	4.353.441,44
E	V	Proventi da servizi n.a.c.	E.3.01.02.01.999	E1.2.2.010	Entrate derivanti dalla vendita di beni e dalla prestazione dei servizi	0,00	0,00
E	III	Proventi derivanti dalla gestione dei beni	E.3.01.03.00.000			1.630.686,03	1.673.258,72
E	IV	Canoni e concessioni e diritti reali di godimento	E.3.01.03.01.000			1.630.686,03	1.673.258,72
E	V	Diritti reali di godimento	E.3.01.03.01.001	E1.2.3.040	Altri proventi patrimoniali	0,00	0,00
E	V	Canone occupazione spazi e aree pubbliche	E.3.01.03.01.002	E1.2.3.010	Canoni di concessione aree demaniali e delle banchine in ambito portuale	1.630.686,03	1.673.258,72
E	IV	Fitti, noleggi e locazioni	E.3.01.03.02.000			0,00	0,00
E	V	Fitti di terreni e diritti di sfruttamento di giacimenti e risorse naturali	E.3.01.03.02.001	E1.2.3.020	Canoni di affitto beni patrimoniali dell'Autorità Portuale	0,00	0,00
E	V	Locazioni di altri beni immobili	E.3.01.03.02.002	E1.2.3.020	Canoni di affitto beni patrimoniali dell'Autorità Portuale	0,00	0,00
E	V	Noleggi e locazioni di beni mobili	E.3.01.03.02.003	E1.2.3.020	Canoni di affitto beni patrimoniali dell'Autorità Portuale	0,00	0,00
E	II	Interessi attivi	E.3.03.00.00.000			7,39	14,25
E	III	Interessi attivi da titoli o finanziamenti a breve termine	E.3.03.01.00.000			0,00	0,00
E	IV	Interessi attivi da finanziamenti a breve termine	E.3.03.01.02.000			0,00	0,00
E	V	Interessi attivi da finanziamenti a breve termine concessi a altre imprese	E.3.03.01.02.006	E1.2.3.030	Interessi attivi su titoli, depositi, conti correnti	0,00	0,00
E	V	Interessi attivi da finanziamenti a breve termine concessi a altri soggetti	E.3.03.01.02.999	E1.2.3.030	Interessi attivi su titoli, depositi, conti correnti	0,00	0,00
E	III	Interessi attivi da titoli o finanziamenti a medio - lungo termine	E.3.03.02.00.000			0,00	0,00
E	IV	Interessi attivi da mutui e altri finanziamenti a medio lungo termine	E.3.03.02.02.000			0,00	0,00
E	V	Interessi attivi da finanziamenti a medio lungo termine concessi a altre	E.3.03.02.02.006	E1.2.3.030	Interessi attivi su titoli, depositi, conti correnti	0,00	0,00

E	V	Interessi attivi da finanziamenti a medio lungo termine concessi a altri	E.3.03.02.02.999	E1.2.3.030	Interessi attivi su titoli, depositi, conti correnti	0,00	0,00
E	III	Altri interessi attivi	E.3.03.03.00.000			7,39	14,25
E	IV	Interessi attivi di mora	E.3.03.03.02.000			2,09	4,75
E	V	Interessi attivi di mora da Enti previdenziali	E.3.03.03.02.003	E1.2.3.040	Altri proventi patrimoniali	0,00	0,00
E	V	Interessi attivi di mora da altri soggetti	E.3.03.03.02.999	E1.2.3.040	Altri proventi patrimoniali	2,09	4,75
E	IV	Interessi attivi da conti della tesoreria dello Stato o di altre	E.3.03.03.03.000			5,30	9,50
E	V	Interessi attivi da conti della tesoreria dello Stato o di altre Amministrazioni	E.3.03.03.03.001	E1.2.3.030	Interessi attivi su titoli, depositi, conti correnti	5,30	9,50
E	IV	Interessi attivi da depositi bancari o postali	E.3.03.03.04.000			0,00	0,00
E	V	Interessi attivi da depositi bancari o postali	E.3.03.03.04.001	E1.2.3.030	Interessi attivi su titoli, depositi, conti correnti	0,00	0,00
E	IV	Altri interessi attivi diversi	E.3.03.03.99.000			0,00	0,00
E	V	Altri interessi attivi da altri soggetti	E.3.03.03.99.999	E1.2.3.030	Interessi attivi su titoli, depositi, conti correnti	0,00	0,00
E	II	Rimborsi e altre entrate correnti	E.3.05.00.00.000			371.666,98	372.451,92
E	III	Indennizzi di assicurazione	E.3.05.01.00.000			1.520,75	1.520,75
E	IV	Indennizzi di assicurazione contro i danni	E.3.05.01.01.000			1.520,75	1.520,75
E	V	Indennizzi di assicurazione su beni immobili	E.3.05.01.01.001	E1.2.4.010	Recuperi e rimborsi diversi	0,00	0,00
E	V	Indennizzi di assicurazione su beni immobili	E.3.05.01.01.001	E1.2.5.020	Entrate varie ed eventuali	0,00	0,00
E	V	Indennizzi di assicurazione su beni mobili	E.3.05.01.01.002	E1.2.4.010	Recuperi e rimborsi diversi	0,00	0,00
E	V	Indennizzi di assicurazione su beni mobili	E.3.05.01.01.002	E1.2.5.020	Entrate varie ed eventuali	0,00	0,00
E	V	Altri indennizzi di assicurazione contro i danni	E.3.05.01.01.999	E1.2.4.010	Recuperi e rimborsi diversi	1.520,75	1.520,75
E	V	Altri indennizzi di assicurazione contro i danni	E.3.05.01.01.999	E1.2.5.020	Entrate varie ed eventuali	0,00	0,00
E	IV	Altri indennizzi di assicurazione n.a.c.	E.3.05.01.99.000			0,00	0,00
E	V	Altri indennizzi di assicurazione n.a.c.	E.3.05.01.99.999	E1.2.4.010	Recuperi e rimborsi diversi	0,00	0,00
E	V	Altri indennizzi di assicurazione n.a.c.	E.3.05.01.99.999	E1.2.5.020	Entrate varie ed eventuali	0,00	0,00
E	III	Rimborsi in entrata	E.3.05.02.00.000			31.724,57	32.509,51
E	IV	Rimborsi ricevuti per spese di personale (comando, distacco, fuori	E.3.05.02.01.000			80,00	80,00
E	V	Rimborsi ricevuti per spese di personale (comando, distacco, fuori ruolo,	E.3.05.02.01.001	E1.2.4.010	Recuperi e rimborsi diversi	80,00	80,00
E	IV	Entrate per rimborsi di imposte	E.3.05.02.02.000			0,00	0,00
E	V	Entrate per rimborsi di imposte indirette	E.3.05.02.02.001	E1.2.4.010	Recuperi e rimborsi diversi	0,00	0,00
E	V	Entrate da rimborsi di IVA a credito	E.3.05.02.02.002	E1.2.4.010	Recuperi e rimborsi diversi	0,00	0,00
E	V	Entrate da rimborsi di imposte dirette	E.3.05.02.02.003	E1.2.4.010	Recuperi e rimborsi diversi	0,00	0,00
E	IV	Entrate da rimborsi, recuperi e restituzioni di somme non dovute o	E.3.05.02.03.000			31.644,57	32.429,51
E	V	Entrate da rimborsi, recuperi e restituzioni di somme non dovute o	E.3.05.02.03.001	E1.2.4.010	Recuperi e rimborsi diversi	0,00	0,00
E	V	Entrate da rimborsi, recuperi e restituzioni di somme non dovute o	E.3.05.02.03.002	E1.2.4.010	Recuperi e rimborsi diversi	0,00	0,00
E	V	Entrate da rimborsi, recuperi e restituzioni di somme non dovute o	E.3.05.02.03.003	E1.2.4.010	Recuperi e rimborsi diversi	0,00	0,00
E	V	Entrate da rimborsi, recuperi e restituzioni di somme non dovute o	E.3.05.02.03.004	E1.2.4.010	Recuperi e rimborsi diversi	0,00	1.001,32
E	V	Entrate da rimborsi, recuperi e restituzioni di somme non dovute o	E.3.05.02.03.005	E1.2.4.010	Recuperi e rimborsi diversi	31.644,57	31.428,19
E	V	Entrate da rimborsi, recuperi e restituzioni di somme non dovute o	E.3.05.02.03.006	E1.2.4.010	Recuperi e rimborsi diversi	0,00	0,00
E	V	Entrate da rimborsi, recuperi e restituzioni di somme non dovute o	E.3.05.02.03.008	E1.2.4.010	Recuperi e rimborsi diversi	0,00	0,00
E	IV	Incassi per azioni di rivalsa nei confronti di terzi	E.3.05.02.04.000			0,00	0,00
E	V	Incassi per azioni di regresso nei confronti di terzi	E.3.05.02.04.001	E1.2.5.020	Entrate varie ed eventuali	0,00	0,00
E	V	Incassi per azioni di surroga nei confronti di terzi	E.3.05.02.04.002	E1.2.5.020	Entrate varie ed eventuali	0,00	0,00
E	III	Altre entrate correnti n.a.c.	E.3.05.99.00.000			338.421,66	338.421,66
E	IV	Altre entrate correnti n.a.c.	E.3.05.99.99.000			338.421,66	338.421,66
E	V	Altre entrate correnti n.a.c.	E.3.05.99.99.999	E1.2.5.010	Canoni di concessione per l'affidamento dei servizi di manutenzione	75.353,83	75.353,83
E	V	Altre entrate correnti n.a.c.	E.3.05.99.99.999	E1.2.5.020	Entrate varie ed eventuali	263.067,83	263.067,83
E	I	Entrate in conto capitale	E.4.00.00.00.000			3.739.166,30	12.183.312,37

E	II	Contributi agli investimenti	E.4.02.00.00.000			3.700.307,00	12.144.453,07
E	III	Contributi agli investimenti da amministrazioni pubbliche	E.4.02.01.00.000			0,00	12.074.222,13
E	IV	Contributi agli investimenti da Amministrazioni Centrali	E.4.02.01.01.000			0,00	12.074.222,13
E	V	Contributi agli investimenti da Ministeri	E.4.02.01.01.001	E2.2.1.010	Finanziamento dello stato per esecuzione di opere infrastrutturali	0,00	12.074.222,13
E	V	Contributi agli investimenti da Ministeri	E.4.02.01.01.001	E2.2.1.020	Concorso da parte dello Stato per spese di manutenzione straordinaria	0,00	0,00
E	IV	Contributi agli investimenti da Amministrazioni Locali	E.4.02.01.02.000			0,00	0,00
E	V	Contributi agli investimenti da Regioni e province autonome	E.4.02.01.02.001	E2.2.2.010	Contributo della Regione Puglia	0,00	0,00
E	V	Contributi agli investimenti da Province	E.4.02.01.02.002	E2.2.3.010	Contributo Provincia di Taranto	0,00	0,00
E	V	Contributi agli investimenti da Comuni	E.4.02.01.02.003	E2.2.3.020	Contributo Comune di Taranto	0,00	0,00
E	V	Contributi agli investimenti da Camere di Commercio	E.4.02.01.02.007	E2.2.4.010	Contributi Enti	0,00	0,00
E	V	Contributi agli investimenti da altre Amministrazioni Locali n.a.c.	E.4.02.01.02.999	E2.2.4.020	Contributi diversi	0,00	0,00
E	III	Contributi agli investimenti da Famiglie	E.4.02.02.00.000			0,00	0,00
E	IV	Contributi agli investimenti da Famiglie	E.4.02.02.01.000			0,00	0,00
E	V	Contributi agli investimenti da Famiglie	E.4.02.02.01.001	E2.2.4.020	Contributi diversi	0,00	0,00
E	III	Contributi agli investimenti da Imprese	E.4.02.03.00.000			0,00	0,00
E	IV	Contributi agli investimenti da altre Imprese	E.4.02.03.03.000			0,00	0,00
E	V	Contributi agli investimenti da altre Imprese	E.4.02.03.03.999	E2.2.4.020	Contributi diversi	0,00	0,00
E	III	Contributi agli investimenti dall'Unione Europea e dal Resto del	E.4.02.05.00.000			3.700.307,00	70.230,94
E	IV	Altri contributi agli investimenti dall'Unione Europea	E.4.02.05.99.000			3.700.307,00	70.230,94
E	V	Altri contributi agli investimenti dall'Unione Europea	E.4.02.05.99.999	E2.2.4.020	Contributi diversi	3.700.307,00	70.230,94
E	II	Entrate da alienazione di beni materiali e immateriali	E.4.04.00.00.000			0,00	0,00
E	III	Alienazione di beni materiali	E.4.04.01.00.000			0,00	0,00
E	IV	Alienazione di Beni immobili	E.4.04.01.08.000			0,00	0,00
E	V	Alienazione di Fabbricati ad uso abitativo	E.4.04.01.08.001	E2.1.1.010	Alienazione di Immobili	0,00	0,00
E	V	Alienazione di Fabbricati ad uso commerciale	E.4.04.01.08.002	E2.1.1.010	Alienazione di Immobili	0,00	0,00
E	V	Alienazione di Fabbricati industriali e costruzioni leggere	E.4.04.01.08.004	E2.1.1.010	Alienazione di Immobili	0,00	0,00
E	V	Alienazione di altri beni immobili n.a.c.	E.4.04.01.08.999	E2.1.1.010	Alienazione di Immobili	0,00	0,00
E	IV	Alienazione di diritti reali	E.4.04.01.10.000			0,00	0,00
E	V	Alienazione di diritti reali	E.4.04.01.10.001	E2.1.1.020	Cessione di diritti reali	0,00	0,00
E	IV	Alienazione di altri beni materiali	E.4.04.01.99.000			0,00	0,00
E	V	Alienazioni di beni materiali n.a.c.	E.4.04.01.99.999	E2.1.2.010	Cessione di immobilizzazioni tecniche	0,00	0,00
E	III	Alienazione di beni immateriali	E.4.04.03.00.000			0,00	0,00
E	IV	Alienazione di Brevetti	E.4.04.03.02.000			0,00	0,00
E	V	Alienazione di Brevetti	E.4.04.03.02.001	E2.1.2.020	Cessione di brevetti o progetti	0,00	0,00
E	II	Altre entrate in conto capitale	E.4.05.00.00.000			38.859,30	38.859,30
E	III	Altre entrate in conto capitale n.a.c.	E.4.05.04.00.000			38.859,30	38.859,30
E	IV	Altre entrate in conto capitale n.a.c.	E.4.05.04.99.000			38.859,30	38.859,30
E	V	Altre entrate in conto capitale n.a.c.	E.4.05.04.99.999	E2.1.4.020	Riscossione di altri crediti	5.737,97	5.737,97
E	V	Altre entrate in conto capitale n.a.c.	E.4.05.04.99.999	E2.3.2.020	Depositi di terzi a cauzione	33.121,33	33.121,33
E	I	Entrate da riduzione di attività finanziarie	E.5.00.00.00.000			0,00	0,00
E	II	Alienazione di attività finanziarie	E.5.01.00.00.000			0,00	0,00
E	III	Alienazione di partecipazioni	E.5.01.01.00.000			0,00	0,00
E	IV	Alienazione di partecipazioni in altre imprese	E.5.01.01.03.000			0,00	0,00
E	V	Alienazione di partecipazioni in imprese controllate	E.5.01.01.03.001	E2.1.3.010	Realizzo di somme investite in titoli e valori mobiliari diversi	0,00	0,00
E	V	Alienazione di partecipazioni in altre imprese partecipate	E.5.01.01.03.002	E2.1.3.010	Realizzo di somme investite in titoli e valori mobiliari diversi	0,00	0,00
E	V	Alienazione di partecipazioni in altre imprese	E.5.01.01.03.999	E2.1.3.010	Realizzo di somme investite in titoli e valori mobiliari diversi	0,00	0,00

E	I	Entrate per conto terzi e partite di giro	E.9.00.00.00.000			1.837.865,66	1.854.784,81
E	II	Entrate per partite di giro	E.9.01.00.00.000			1.817.728,62	1.844.205,77
E	III	Ritenute su redditi da lavoro dipendente	E.9.01.02.00.000			1.267.857,88	1.268.985,90
E	IV	Ritenute erariali su redditi da lavoro dipendente per conto terzi	E.9.01.02.01.000			994.826,05	995.954,05
E	V	Ritenute erariali su redditi da lavoro dipendente per conto terzi	E.9.01.02.01.001	E3.1.1.010	Ritenute erariali	994.826,05	995.954,05
E	IV	Ritenute previdenziali e assistenziali su redditi da lavoro dipendente	E.9.01.02.02.000			269.532,33	269.532,35
E	V	Ritenute previdenziali e assistenziali su redditi da lavoro dipendente per	E.9.01.02.02.001	E3.1.1.020	Ritenute previdenziali ed assistenziali	269.532,33	269.532,35
E	IV	Altre ritenute al personale dipendente per conto di terzi	E.9.01.02.99.000			3.499,50	3.499,50
E	V	Altre ritenute al personale dipendente per conto di terzi	E.9.01.02.99.999	E3.1.1.030	Ritenute diverse	3.499,50	3.499,50
E	III	Ritenute su redditi da lavoro autonomo	E.9.01.03.00.000			66.389,39	68.560,61
E	IV	Ritenute erariali su redditi da lavoro autonomo per conto terzi	E.9.01.03.01.000			61.905,88	64.077,10
E	V	Ritenute erariali su redditi da lavoro autonomo per conto terzi	E.9.01.03.01.001	E3.1.1.010	Ritenute erariali	61.905,88	64.077,10
E	IV	Ritenute previdenziali e assistenziali su redditi da lavoro autonomo	E.9.01.03.02.000			4.483,51	4.483,51
E	V	Ritenute previdenziali e assistenziali su redditi da lavoro autonomo per	E.9.01.03.02.001	E3.1.1.020	Ritenute previdenziali ed assistenziali	4.483,51	4.483,51
E	III	Altre entrate per partite di giro	E.9.01.99.00.000			483.481,35	506.659,26
E	IV	Rimborso di fondi economali e carte aziendali	E.9.01.99.03.000			20.000,00	20.000,00
E	V	Rimborso di fondi economali e carte aziendali	E.9.01.99.03.001	E3.1.1.080	Restituzione fondo economato a fine esercizio	20.000,00	20.000,00
E	IV	Altre entrate per partite di giro diverse	E.9.01.99.99.000			463.481,35	486.659,26
E	V	Altre entrate per partite di giro diverse	E.9.01.99.99.999	E3.1.1.070	Partite in sospeso	2.201,31	2.201,31
E	V	Altre entrate per partite di giro diverse	E.9.01.99.99.999	E3.1.1.090	IVA	461.280,04	484.457,95
E	II	Entrate per conto terzi	E.9.02.00.00.000			20.137,04	10.579,04
E	III	Rimborsi per acquisto di beni e servizi per conto terzi	E.9.02.01.00.000			17.037,04	7.479,04
E	IV	Rimborso per acquisti di beni per conto di terzi	E.9.02.01.01.000			0,00	0,00
E	V	Rimborso per acquisti di beni per conto di terzi	E.9.02.01.01.001	E3.1.1.060	Rimborso di somme pagate per conto terzi	0,00	0,00
E	IV	Rimborso per acquisto di servizi per conto di terzi	E.9.02.01.02.000			17.037,04	7.479,04
E	V	Rimborso per acquisto di servizi per conto di terzi	E.9.02.01.02.001	E3.1.1.060	Rimborso di somme pagate per conto terzi	17.037,04	7.479,04
E	III	Depositi di/prezzo terzi	E.9.02.04.00.000			3.100,00	3.100,00
E	IV	Costituzione di depositi cauzionali o contrattuali di terzi	E.9.02.04.01.000			3.100,00	3.100,00
E	V	Costituzione di depositi cauzionali o contrattuali di terzi	E.9.02.04.01.001	E3.1.1.070	Partite in sospeso	3.100,00	3.100,00
E	IV	Restituzione di depositi cauzionali o contrattuali presso terzi	E.9.02.04.02.000			0,00	0,00
E	V	Restituzione di depositi cauzionali o contrattuali presso terzi	E.9.02.04.02.001	E3.1.1.070	Partite in sospeso	0,00	0,00
E	III	Altre entrate per conto terzi	E.9.02.99.00.000			0,00	0,00
E	IV	Altre entrate per conto terzi	E.9.02.99.99.000			0,00	0,00
E	V	Altre entrate per conto terzi	E.9.02.99.99.999	E3.1.1.050	Trattenute per conto terzi	0,00	0,00
TOTALE ENTRATE						28.642.765,40	37.970.033,55
U	I	Spese correnti	U.1.00.00.00.000			8.256.662,48	8.667.180,32
U	II	Redditi da lavoro dipendente	U.1.01.00.00.000			3.856.412,54	3.855.699,92
U	III	Retribuzioni lorde	U.1.01.01.00.000			2.954.149,78	2.955.996,34
U	IV	Retribuzioni in denaro	U.1.01.01.01.000			2.940.336,91	2.942.183,47
U	V	Arretrati per anni precedenti corrisposti al personale a tempo indeterminato	U.1.01.01.01.001	U1.1.2.020	Emolumenti fissi al personale dipendente	201.940,37	201.940,37
U	V	Arretrati per anni precedenti corrisposti al personale a tempo indeterminato	U.1.01.01.01.001	U1.1.2.030	Emolumenti variabili al personale dipendente	0,00	0,00
U	V	Voci stipendiali corrisposte al personale a tempo indeterminato	U.1.01.01.01.002	U1.1.2.010	Emolumenti al Segretario Generale	195.902,80	195.902,80
U	V	Voci stipendiali corrisposte al personale a tempo indeterminato	U.1.01.01.01.002	U1.1.2.020	Emolumenti fissi al personale dipendente	1.496.677,83	1.498.441,65
U	V	Voci stipendiali corrisposte al personale a tempo indeterminato	U.1.01.01.01.002	U1.1.2.030	Emolumenti variabili al personale dipendente	15.475,47	15.475,47
U	V	Voci stipendiali corrisposte al personale a tempo indeterminato	U.1.01.01.01.002	U1.1.2.050	Altri oneri per il personale	0,00	0,00
U	V	Voci stipendiali corrisposte al personale a tempo indeterminato	U.1.01.01.01.002	U1.1.2.080	Oneri della contrattazione decentrata o aziendale	934.921,83	934.921,83

U	V	Voci stipendiali corrisposte al personale a tempo indeterminato	U.1.01.01.01.002	U1.1.2.090	Oneri derivanti da rinnovi contrattuali	0,00	0,00
U	V	Straordinario per il personale a tempo indeterminato	U.1.01.01.01.003	U1.1.2.030	Emolumenti variabili al personale dipendente	1.182,90	1.182,90
U	V	Indennità ed altri compensi, esclusi i rimborsi spesa per missione,	U.1.01.01.01.004	U1.1.2.030	Emolumenti variabili al personale dipendente	0,00	0,00
U	V	Indennità ed altri compensi, esclusi i rimborsi spesa per missione,	U.1.01.01.01.004	U1.1.2.040	Indennità e rimborso per missioni	2.996,17	3.078,91
U	V	Arretrati per anni precedenti corrisposti al personale a tempo determinato	U.1.01.01.01.005	U1.1.2.020	Emolumenti fissi al personale dipendente	74.591,54	74.591,54
U	V	Arretrati per anni precedenti corrisposti al personale a tempo determinato	U.1.01.01.01.005	U1.1.2.030	Emolumenti variabili al personale dipendente	0,00	0,00
U	V	Voci stipendiali corrisposte al personale a tempo determinato	U.1.01.01.01.006	U1.1.2.020	Emolumenti fissi al personale dipendente	99,70	99,70
U	V	Voci stipendiali corrisposte al personale a tempo determinato	U.1.01.01.01.006	U1.1.2.030	Emolumenti variabili al personale dipendente	0,00	0,00
U	V	Voci stipendiali corrisposte al personale a tempo determinato	U.1.01.01.01.006	U1.1.2.050	Altri oneri per il personale	0,00	0,00
U	V	Voci stipendiali corrisposte al personale a tempo determinato	U.1.01.01.01.006	U1.1.2.080	Oneri della contrattazione decentrata o aziendale	16.548,30	16.548,30
U	V	Voci stipendiali corrisposte al personale a tempo determinato	U.1.01.01.01.006	U1.1.2.090	Oneri derivanti da rinnovi contrattuali	0,00	0,00
U	V	Straordinario per il personale a tempo determinato	U.1.01.01.01.007	U1.1.2.030	Emolumenti variabili al personale dipendente	0,00	0,00
U	V	Indennità ed altri compensi, esclusi i rimborsi spesa documentati per	U.1.01.01.01.008	U1.1.2.040	Indennità e rimborso per missioni	0,00	0,00
U	IV	Altre spese per il personale	U.1.01.01.02.000			13.812,87	13.812,87
U	V	Contributi per asili nido e strutture sportive, ricreative o di vacanza messe a	U.1.01.01.02.001	U1.1.2.080	Oneri della contrattazione decentrata o aziendale	0,00	0,00
U	V	Buoni pasto	U.1.01.01.02.002	U1.1.2.080	Oneri della contrattazione decentrata o aziendale	0,00	0,00
U	V	Altre spese per il personale n.a.c.	U.1.01.01.02.999	U1.1.2.050	Altri oneri per il personale	0,00	0,00
U	V	Altre spese per il personale n.a.c.	U.1.01.01.02.999	U1.1.2.080	Oneri della contrattazione decentrata o aziendale	13.812,87	13.812,87
U	III	Contributi sociali a carico dell'ente	U.1.01.02.00.000			902.262,76	899.703,58
U	IV	Contributi sociali effettivi a carico dell'ente	U.1.01.02.01.000			761.645,00	759.171,19
U	V	Contributi obbligatori per il personale	U.1.01.02.01.001	U1.1.2.070	Oneri previdenziali, assistenziali e fiscali a carico dell'Autorità Portuale	732.074,57	729.667,84
U	V	Contributi previdenza complementare	U.1.01.02.01.002	U1.1.2.070	Oneri previdenziali, assistenziali e fiscali a carico dell'Autorità Portuale	28.354,31	28.287,23
U	V	Altri contributi sociali effettivi n.a.c.	U.1.01.02.01.999	U1.1.2.070	Oneri previdenziali, assistenziali e fiscali a carico dell'Autorità Portuale	1.216,12	1.216,12
U	IV	Altri Contributi sociali	U.1.01.02.02.000			140.617,76	140.532,39
U	V	Assegni familiari	U.1.01.02.02.001	U1.1.2.020	Emolumenti fissi al personale dipendente	0,00	0,00
U	V	Accantonamento per indennità di fine servizio rapporto - quota annuale	U.1.01.02.02.003	U2.1.5.030	Indennità di anzianità	140.617,76	140.532,39
U	V	Oneri per il personale in quiescenza	U.1.01.02.02.004	U1.3.1.010	Pensioni ed altri oneri similari a carico dell'Autorità Portuale	0,00	0,00
U	V	Oneri per il personale in quiescenza	U.1.01.02.02.004	U1.3.2.010	Accantonamento al trattamento di fine rapporto (contributo A.P.)	0,00	0,00
U	V	Arretrati per oneri per il personale in quiescenza	U.1.01.02.02.005	U1.3.1.010	Pensioni ed altri oneri similari a carico dell'Autorità Portuale	0,00	0,00
U	V	Arretrati per oneri per il personale in quiescenza	U.1.01.02.02.005	U1.3.2.010	Accantonamento al trattamento di fine rapporto (contributo A.P.)	0,00	0,00
U	II	Imposte e tasse a carico dell'ente	U.1.02.00.00.000			281.273,82	281.273,82
U	III	Imposte, tasse e proventi assimilati a carico dell'ente	U.1.02.01.00.000			281.273,82	281.273,82
U	IV	Imposta regionale sulle attività produttive (IRAP)	U.1.02.01.01.000			279.996,47	279.996,47
U	V	Imposta regionale sulle attività produttive (IRAP)	U.1.02.01.01.001	U1.2.4.010	Imposte, tasse e tributi vari	279.996,47	279.996,47
U	IV	Imposta di registro e di bollo	U.1.02.01.02.000			820,00	820,00
U	V	Imposta di registro e di bollo	U.1.02.01.02.001	U1.1.3.110	Spese per atti e contratti vari	0,00	0,00
U	V	Imposta di registro e di bollo	U.1.02.01.02.001	U1.2.4.010	Imposte, tasse e tributi vari	820,00	820,00
U	IV	Tassa di circolazione dei veicoli a motore (tassa automobilistica)	U.1.02.01.09.000			0,00	0,00
U	V	Tassa di circolazione dei veicoli a motore (tassa automobilistica)	U.1.02.01.09.001	U1.1.3.010	Spese connesse con l' utilizzo dei mezzi di trasporto terrestri	0,00	0,00
U	V	Tassa di circolazione dei veicoli a motore (tassa automobilistica)	U.1.02.01.09.001	U1.2.1.010	Prestazioni di terzi per la gestione dei servizi portuali - spese per utenze	0,00	0,00
U	V	Tassa di circolazione dei veicoli a motore (tassa automobilistica)	U.1.02.01.09.001	U1.2.4.010	Imposte, tasse e tributi vari	0,00	0,00
U	IV	Imposte, tasse e proventi assimilati a carico dell'ente n.a.c.	U.1.02.01.99.000			457,35	457,35
U	V	Imposte, tasse e proventi assimilati a carico dell'ente n.a.c.	U.1.02.01.99.999	U1.2.4.010	Imposte, tasse e tributi vari	457,35	457,35
U	II	Acquisto di beni e servizi	U.1.03.00.00.000			3.492.232,58	3.880.243,59
U	III	Acquisto di beni	U.1.03.01.00.000			30.395,81	39.410,07
U	IV	Giornali, riviste e pubblicazioni	U.1.03.01.01.000			3.063,63	2.803,23

U	V	Giornali e riviste	U.1.03.01.01.001	U1.1.3.080	Abbonamento periodici e riviste	0,00	0,00
U	V	Giornali e riviste	U.1.03.01.01.001	U1.1.3.100	Spese diverse connesse al funzionamento degli uffici	3.063,63	2.803,23
U	IV	Altri beni di consumo	U.1.03.01.02.000			27.332,18	36.606,84
U	V	Carta, cancelleria e stampati	U.1.03.01.02.001	U1.1.3.070	Materiale di economato e facile consumo	13.256,34	22.238,30
U	V	Carburanti, combustibili e lubrificanti	U.1.03.01.02.002	U1.1.3.010	Spese connesse con l' utilizzo dei mezzi di trasporto terrestri	0,00	0,00
U	V	Carburanti, combustibili e lubrificanti	U.1.03.01.02.002	U1.1.3.020	Spese connesse con l'utilizzo di mezzi nautici	0,00	0,00
U	V	Carburanti, combustibili e lubrificanti	U.1.03.01.02.002	U1.2.1.010	Prestazioni di terzi per la gestione dei servizi portuali - spese per utenze	0,00	0,00
U	V	Vestitario	U.1.03.01.02.004	U1.1.3.130	Spese per effetti di corredo per il personale dipendente	4.785,00	4.785,00
U	V	Accessori per uffici e alloggi	U.1.03.01.02.005	U1.1.3.070	Materiale di economato e facile consumo	0,00	0,00
U	V	Accessori per uffici e alloggi	U.1.03.01.02.005	U1.1.3.100	Spese diverse connesse al funzionamento degli uffici	0,00	0,00
U	V	Materiale informatico	U.1.03.01.02.006	U1.1.3.070	Materiale di economato e facile consumo	7.901,94	7.901,94
U	V	Altri materiali tecnico-specialistici non sanitari	U.1.03.01.02.007	U1.1.3.070	Materiale di economato e facile consumo	0,00	0,00
U	V	Strumenti tecnico-specialistici non sanitari	U.1.03.01.02.008	U1.1.3.070	Materiale di economato e facile consumo	0,00	0,00
U	V	Beni per attività di rappresentanza	U.1.03.01.02.009	U1.1.3.160	Spese di rappresentanza	0,00	0,00
U	V	Generi alimentari	U.1.03.01.02.011	U1.1.3.100	Spese diverse connesse al funzionamento degli uffici	0,00	0,00
U	V	Stampati specialistici	U.1.03.01.02.014	U1.1.3.070	Materiale di economato e facile consumo	299,90	592,60
U	V	Altri beni e materiali di consumo n.a.c.	U.1.03.01.02.999	U1.1.3.070	Materiale di economato e facile consumo	1.089,00	1.089,00
U	IV	Medicinali e altri beni di consumo sanitario	U.1.03.01.05.000			0,00	0,00
U	V	Prodotti farmaceutici ed emoderivati	U.1.03.01.05.001	U1.1.3.070	Materiale di economato e facile consumo	0,00	0,00
U	III	Acquisto di servizi	U.1.03.02.00.000			3.461.836,77	3.840.833,52
U	IV	Organi e incarichi istituzionali dell'amministrazione	U.1.03.02.01.000			332.517,79	339.346,73
U	V	Organi istituzionali dell'amministrazione - Indennità	U.1.03.02.01.001	U1.1.1.010	Indennità di carica e rimborsi spese al Presidente dell'Autorità Portuale	246.354,47	246.354,47
U	V	Organi istituzionali dell'amministrazione - Indennità	U.1.03.02.01.001	U1.1.1.020	Indennità di carica e rimborsi spese ai membri del Comitato Portuale	390,00	480,00
U	V	Organi istituzionali dell'amministrazione - Rimborsi	U.1.03.02.01.002	U1.1.1.010	Indennità di carica e rimborsi spese al Presidente dell'Autorità Portuale	13.572,70	13.459,92
U	V	Organi istituzionali dell'amministrazione - Rimborsi	U.1.03.02.01.002	U1.1.1.020	Indennità di carica e rimborsi spese ai membri del Comitato Portuale	0,00	78,30
U	V	Compensi agli organi istituzionali di revisione, di controllo ed altri incarichi	U.1.03.02.01.008	U1.1.1.030	Indennità di carica e rimborso spese agli organi di controllo	72.200,62	78.974,04
U	IV	Organizzazione eventi, pubblicità e servizi per trasferta	U.1.03.02.02.000			124.379,15	67.564,20
U	V	Rimborso per viaggio e trasloco	U.1.03.02.02.001	U1.2.1.040	Spese promozionali e di propaganda	0,00	0,00
U	V	Indennità di missione e di trasferta	U.1.03.02.02.002	U1.1.2.040	Indennità e rimborso per missioni	13.253,40	13.376,15
U	V	Pubblicità	U.1.03.02.02.004	U1.1.3.150	Spese di pubblicità	0,00	0,00
U	V	Pubblicità	U.1.03.02.02.004	U1.2.1.040	Spese promozionali e di propaganda	5.295,52	1.661,99
U	V	Organizzazione e partecipazione a manifestazioni e convegni	U.1.03.02.02.005	U1.2.1.040	Spese promozionali e di propaganda	105.830,23	52.526,06
U	V	Altre spese per relazioni pubbliche, convegni e mostre, pubblicità n.a.c	U.1.03.02.02.999	U1.2.1.040	Spese promozionali e di propaganda	0,00	0,00
U	IV	Acquisto di servizi per formazione e addestramento del personale	U.1.03.02.04.000			16.077,74	27.718,74
U	V	Acquisto di servizi per formazione obbligatoria	U.1.03.02.04.004	U1.1.2.060	Spese per l'organizzazione di corsi per il personale e partecipaz. a spese	5.505,74	9.426,74
U	V	Acquisto di servizi per altre spese per formazione e addestramento n.a.c.	U.1.03.02.04.999	U1.1.2.060	Spese per l'organizzazione di corsi per il personale e partecipaz. a spese	10.572,00	18.292,00
U	IV	Utenze e canoni	U.1.03.02.05.000			508.810,50	662.932,14
U	V	Telefonia fissa	U.1.03.02.05.001	U1.1.3.060	Utenze varie	11.926,20	7.915,81
U	V	Telefonia mobile	U.1.03.02.05.002	U1.1.3.060	Utenze varie	14.186,52	12.448,57
U	V	Accesso a banche dati e a pubblicazioni on line	U.1.03.02.05.003	U1.1.3.080	Abbonamento periodici e riviste	15.223,85	15.343,85
U	V	Accesso a banche dati e a pubblicazioni on line	U.1.03.02.05.003	U1.1.3.100	Spese diverse connesse al funzionamento degli uffici	0,00	0,00
U	V	Energia elettrica	U.1.03.02.05.004	U1.1.3.060	Utenze varie	42.762,45	43.025,93
U	V	Energia elettrica	U.1.03.02.05.004	U1.2.1.010	Prestazioni di terzi per la gestione dei servizi portuali - spese per utenze	355.617,76	486.602,60
U	V	Acqua	U.1.03.02.05.005	U1.1.3.060	Utenze varie	995,25	1.594,53
U	V	Acqua	U.1.03.02.05.005	U1.2.1.010	Prestazioni di terzi per la gestione dei servizi portuali - spese per utenze	68.098,47	96.000,85
U	V	Gas	U.1.03.02.05.006	U1.1.3.060	Utenze varie	0,00	0,00

U	V	Gas	U.1.03.02.05.006	U1.2.1.010	Prestazioni di terzi per la gestione dei servizi portuali - spese per utenze	0,00	0,00
U	IV	Utilizzo di beni di terzi	U.1.03.02.07.000			63.930,09	61.479,20
U	V	Locazione di beni immobili	U.1.03.02.07.001	U1.1.3.040	Locazioni passive e leasing	0,00	0,00
U	V	Noleggi di mezzi di trasporto	U.1.03.02.07.002	U1.1.3.010	Spese connesse con l' utilizzo dei mezzi di trasporto terrestri	0,00	0,00
U	V	Noleggi di mezzi di trasporto	U.1.03.02.07.002	U1.2.1.010	Prestazioni di terzi per la gestione dei servizi portuali - spese per utenze	0,00	0,00
U	V	Noleggi di hardware	U.1.03.02.07.004	U1.1.3.040	Locazioni passive e leasing	30.815,21	28.373,04
U	V	Licenze d'uso per software	U.1.03.02.07.006	U1.1.3.040	Locazioni passive e leasing	25.148,92	25.140,20
U	V	Licenze d'uso per software	U.1.03.02.07.006	U1.1.3.070	Materiale di economato e facile consumo	7.965,96	7.965,96
U	V	Noleggi di impianti e macchinari	U.1.03.02.07.008	U1.1.3.040	Locazioni passive e leasing	0,00	0,00
U	V	Altre spese sostenute per utilizzo di beni di terzi n.a.c.	U.1.03.02.07.999	U1.1.3.040	Locazioni passive e leasing	0,00	0,00
U	IV	Manutenzione ordinaria e riparazioni	U.1.03.02.09.000			1.134.933,25	1.203.781,88
U	V	Manutenzione ordinaria e riparazioni di mezzi ad uso civile, di sicurezza e	U.1.03.02.09.001	U1.1.3.010	Spese connesse con l' utilizzo dei mezzi di trasporto terrestri	4.815,00	943,00
U	V	Manutenzione ordinaria e riparazioni di mezzi ad uso civile, di sicurezza e	U.1.03.02.09.001	U1.1.3.020	Spese connesse con l'utilizzo di mezzi nautici	0,00	0,00
U	V	Manutenzione ordinaria e riparazioni di mobili e arredi	U.1.03.02.09.003	U1.1.3.030	Lavori di manutenzione, riparazione, adattamento di locali a disposizione	0,00	0,00
U	V	Manutenzione ordinaria e riparazioni di impianti e macchinari	U.1.03.02.09.004	U1.1.3.030	Lavori di manutenzione, riparazione, adattamento di locali a disposizione	80.107,95	57.481,50
U	V	Manutenzione ordinaria e riparazioni di impianti e macchinari	U.1.03.02.09.004	U1.2.1.020	Prestazioni di terzi per manutenzioni, riparazioni, pulizia, assicurazioni e	283.961,67	124.167,95
U	V	Manutenzione ordinaria e riparazioni di attrezzature	U.1.03.02.09.005	U1.1.3.030	Lavori di manutenzione, riparazione, adattamento di locali a disposizione	0,00	0,00
U	V	Manutenzione ordinaria e riparazioni di attrezzature	U.1.03.02.09.005	U1.2.1.020	Prestazioni di terzi per manutenzioni, riparazioni, pulizia, assicurazioni e	20.003,76	13.335,84
U	V	Manutenzione ordinaria e riparazioni di macchine per ufficio	U.1.03.02.09.006	U1.1.3.030	Lavori di manutenzione, riparazione, adattamento di locali a disposizione	0,00	0,00
U	V	Manutenzione ordinaria e riparazioni di beni immobili	U.1.03.02.09.008	U1.1.3.030	Lavori di manutenzione, riparazione, adattamento di locali a disposizione	0,00	0,00
U	V	Manutenzione ordinaria e riparazioni di beni immobili	U.1.03.02.09.008	U1.1.3.180	Manutenzione ordinaria immobile sede ex art. 1, comma 618, L.F. 2008	0,00	0,00
U	V	Manutenzione ordinaria e riparazioni di beni immobili	U.1.03.02.09.008	U1.2.1.020	Prestazioni di terzi per manutenzioni, riparazioni, pulizia, assicurazioni e	655.195,08	898.444,01
U	V	Manutenzione ordinaria e riparazioni di altri beni materiali	U.1.03.02.09.011	U1.1.3.030	Lavori di manutenzione, riparazione, adattamento di locali a disposizione	0,00	0,00
U	V	Manutenzione ordinaria e riparazioni di altri beni materiali	U.1.03.02.09.011	U1.2.1.020	Prestazioni di terzi per manutenzioni, riparazioni, pulizia, assicurazioni e	90.849,79	109.409,58
U	IV	Consulenze	U.1.03.02.10.000			0,00	0,00
U	V	Incarichi libero professionali di studi, ricerca e consulenza	U.1.03.02.10.001	U1.1.3.050	Spese per consulenze, studi ed altre analoghe prestazioni professionali	0,00	0,00
U	V	Esperti per commissioni, comitati e consigli	U.1.03.02.10.002	U1.1.3.050	Spese per consulenze, studi ed altre analoghe prestazioni professionali	0,00	0,00
U	V	Esperti per commissioni, comitati e consigli	U.1.03.02.10.002	U1.2.1.020	Prestazioni di terzi per manutenzioni, riparazioni, pulizia, assicurazioni e	0,00	0,00
U	IV	Prestazioni professionali e specialistiche	U.1.03.02.11.000			16.909,20	60.651,25
U	V	Interpretariato e traduzioni	U.1.03.02.11.001	U1.1.3.050	Spese per consulenze, studi ed altre analoghe prestazioni professionali	0,00	0,00
U	V	Patrocinio legale	U.1.03.02.11.006	U1.1.3.170	Spese legali, giudiziarie e varie	0,00	22.044,35
U	V	Patrocinio legale gratuito a carico dello Stato	U.1.03.02.11.007	U1.1.3.170	Spese legali, giudiziarie e varie	0,00	0,00
U	V	Prestazioni di natura contabile, tributaria e del lavoro	U.1.03.02.11.008	U1.1.3.050	Spese per consulenze, studi ed altre analoghe prestazioni professionali	0,00	25.925,00
U	V	Prestazioni tecnico-scientifiche a fini di ricerca	U.1.03.02.11.009	U1.2.1.010	Prestazioni di terzi per la gestione dei servizi portuali - spese per utenze	16.909,20	12.681,90
U	V	Altre prestazioni professionali e specialistiche n.a.c.	U.1.03.02.11.999	U1.1.3.020	Spese connesse con l'utilizzo di mezzi nautici	0,00	0,00
U	IV	Lavoro flessibile, quota LSU e acquisto di servizi da agenzie di lavoro	U.1.03.02.12.000			0,00	0,00
U	V	Acquisto di servizi da agenzie di lavoro interinale	U.1.03.02.12.001	U1.2.1.010	Prestazioni di terzi per la gestione dei servizi portuali - spese per utenze	0,00	0,00
U	IV	Servizi ausiliari per il funzionamento dell'ente	U.1.03.02.13.000			128.790,87	139.919,89
U	V	Servizi di sorveglianza, custodia e accoglienza	U.1.03.02.13.001	U1.2.1.010	Prestazioni di terzi per la gestione dei servizi portuali - spese per utenze	0,00	33.903,51
U	V	Servizi di pulizia e lavanderia	U.1.03.02.13.002	U1.1.3.030	Lavori di manutenzione, riparazione, adattamento di locali a disposizione	91.239,87	58.426,81
U	V	Trasporti, traslochi e facchinaggio	U.1.03.02.13.003	U1.1.3.100	Spese diverse connesse al funzionamento degli uffici	0,00	0,00
U	V	Trasporti, traslochi e facchinaggio	U.1.03.02.13.003	U1.1.3.120	Spese per trasporto materiali, mobili ed attrezzature speciali	0,00	0,00
U	V	Stampa e rilegatura	U.1.03.02.13.004	U1.1.3.070	Materiale di economato e facile consumo	0,00	0,00
U	V	Rimozione e smaltimento di rifiuti tossico-nocivi e di altri materiali	U.1.03.02.13.006	U1.2.1.010	Prestazioni di terzi per la gestione dei servizi portuali - spese per utenze	0,00	0,00
U	V	Rimozione e smaltimento di rifiuti tossico-nocivi e di altri materiali	U.1.03.02.13.006	U1.2.1.030	Spese per provviste e lavori indispensabili per la rimozione di ostacoli di	37.551,00	37.551,00
U	V	Altri servizi ausiliari n.a.c.	U.1.03.02.13.999	U1.1.3.100	Spese diverse connesse al funzionamento degli uffici	0,00	0,00

U	V	Altri servizi ausiliari n.a.c.	U.1.03.02.13.999	U1.2.1.010	Prestazioni di terzi per la gestione dei servizi portuali - spese per utenze	0,00	10.038,57
U	IV	Servizi amministrativi	U.1.03.02.16.000			39.280,14	39.822,74
U	V	Pubblicazione bandi di gara	U.1.03.02.16.001	U1.1.3.150	Spese di pubblicità	2.515,03	2.515,03
U	V	Spese postali	U.1.03.02.16.002	U1.1.3.090	Spese postali	0,00	977,30
U	V	Spese notarii	U.1.03.02.16.004	U1.1.3.110	Spese per atti e contratti vari	0,00	0,00
U	V	Altre spese per servizi amministrativi	U.1.03.02.16.999	U1.1.3.100	Spese diverse connesse al funzionamento degli uffici	36.765,11	36.330,41
U	IV	Servizi finanziari	U.1.03.02.17.000			5.057,99	19.890,11
U	V	Commissioni per servizi finanziari	U.1.03.02.17.001	U1.2.3.010	Interessi passivi spese e commissioni bancarie	1.397,99	1.358,97
U	V	Oneri per servizio di tesoreria	U.1.03.02.17.002	U1.2.3.010	Interessi passivi spese e commissioni bancarie	3.660,00	18.531,14
U	V	Spese per servizi finanziari n.a.c.	U.1.03.02.17.999	U1.2.3.010	Interessi passivi spese e commissioni bancarie	0,00	0,00
U	IV	Servizi sanitari	U.1.03.02.18.000			986,76	536,76
U	V	Spese per accertamenti sanitari resi necessari dall'attività lavorativa	U.1.03.02.18.001	U1.1.2.070	Oneri previdenziali, assistenziali e fiscali a carico dell'Autorità Portuale	52,40	52,40
U	V	Altri acquisti di servizi sanitari n.a.c.	U.1.03.02.18.999	U1.1.2.070	Oneri previdenziali, assistenziali e fiscali a carico dell'Autorità Portuale	934,36	484,36
U	IV	Servizi informatici e di telecomunicazioni	U.1.03.02.19.000			989.524,18	1.104.491,35
U	V	Gestione e manutenzione applicazioni	U.1.03.02.19.001	U1.1.3.030	Lavori di manutenzione, riparazione, adattamento di locali a disposizione	0,00	0,00
U	V	Gestione e manutenzione applicazioni	U.1.03.02.19.001	U1.2.1.010	Prestazioni di terzi per la gestione dei servizi portuali - spese per utenze	0,00	0,00
U	V	Assistenza all'utente e formazione	U.1.03.02.19.002	U1.1.3.030	Lavori di manutenzione, riparazione, adattamento di locali a disposizione	0,00	0,00
U	V	Servizi di rete per trasmissione dati e VoIP e relativa manutenzione	U.1.03.02.19.004	U1.1.3.030	Lavori di manutenzione, riparazione, adattamento di locali a disposizione	0,00	0,00
U	V	Servizi di rete per trasmissione dati e VoIP e relativa manutenzione	U.1.03.02.19.004	U1.1.3.040	Locazioni passive e leasing	0,00	0,00
U	V	Servizi per i sistemi e relativa manutenzione	U.1.03.02.19.005	U1.1.3.030	Lavori di manutenzione, riparazione, adattamento di locali a disposizione	0,00	0,00
U	V	Servizi di sicurezza	U.1.03.02.19.006	U1.2.1.010	Prestazioni di terzi per la gestione dei servizi portuali - spese per utenze	989.524,18	1.104.491,35
U	V	Servizi per le postazioni di lavoro e relativa manutenzione	U.1.03.02.19.009	U1.1.3.030	Lavori di manutenzione, riparazione, adattamento di locali a disposizione	0,00	0,00
U	V	Servizi di consulenza e prestazioni professionali ICT	U.1.03.02.19.010	U1.1.3.050	Spese per consulenze, studi ed altre analoghe prestazioni professionali	0,00	0,00
U	IV	Altri servizi	U.1.03.02.99.000			100.639,11	112.698,53
U	V	Spese legali per esproprio	U.1.03.02.99.001	U1.1.3.170	Spese legali, giudiziarie e varie	0,00	0,00
U	V	Altre spese legali	U.1.03.02.99.002	U1.1.3.170	Spese legali, giudiziarie e varie	11.471,86	11.471,86
U	V	Quote di associazioni	U.1.03.02.99.003	U1.2.2.010	Contributi aventi attinenza allo sviluppo dell'attività portuale	60.703,95	55.803,95
U	V	Servizi di mobilità a terzi (bus navetta, ...)	U.1.03.02.99.008	U1.2.1.010	Prestazioni di terzi per la gestione dei servizi portuali - spese per utenze	0,00	0,00
U	V	Acquisto di servizi per verde e arredo urbano	U.1.03.02.99.009	U1.2.1.020	Prestazioni di terzi per manutenzioni, riparazioni, pulizia, assicurazioni e	0,00	0,00
U	V	Servizi per attività di rappresentanza	U.1.03.02.99.011	U1.1.3.160	Spese di rappresentanza	0,00	0,00
U	V	Altri servizi diversi n.a.c.	U.1.03.02.99.999	U1.2.1.010	Prestazioni di terzi per la gestione dei servizi portuali - spese per utenze	28.463,30	45.422,72
U	II	Trasferimenti correnti	U.1.04.00.00.000			528.764,99	549.258,02
U	III	Trasferimenti correnti a Amministrazioni Pubbliche	U.1.04.01.00.000			308.862,70	308.862,70
U	IV	Trasferimenti correnti a Amministrazioni Centrali	U.1.04.01.01.000			308.862,70	308.862,70
U	V	Trasferimenti correnti a Ministeri	U.1.04.01.01.001	U1.2.6.030	Oneri vari straordinari	0,00	0,00
U	V	Trasferimenti correnti al Ministero dell'economia in attuazione di norme in	U.1.04.01.01.020	U1.2.6.030	Oneri vari straordinari	308.862,70	308.862,70
U	III	Trasferimenti correnti a Imprese	U.1.04.03.00.000			219.902,29	240.395,32
U	IV	Trasferimenti correnti a altre imprese	U.1.04.03.99.000			219.902,29	240.395,32
U	V	Trasferimenti correnti a altre imprese	U.1.04.03.99.999	U1.2.1.050	Applicazione comma 15 bis dell'art. 17 della L. 84/94	12.060,00	12.060,00
U	V	Trasferimenti correnti a altre imprese	U.1.04.03.99.999	U1.2.2.010	Contributi aventi attinenza allo sviluppo dell'attività portuale	207.842,29	228.335,32
U	II	Interessi passivi	U.1.07.00.00.000			0,00	0,00
U	III	Altri interessi passivi	U.1.07.06.00.000			0,00	0,00
U	IV	Interessi di mora	U.1.07.06.02.000			0,00	0,00
U	V	Interessi di mora ad altri soggetti	U.1.07.06.02.999	U1.2.3.010	Interessi passivi spese e commissioni bancarie	0,00	0,00
U	IV	Altri interessi passivi diversi	U.1.07.06.99.000			0,00	0,00
U	V	Altri interessi passivi ad altri soggetti	U.1.07.06.99.999	U1.2.3.010	Interessi passivi spese e commissioni bancarie	0,00	0,00

U	II	Rimborsi e poste correttive delle entrate	U.1.09.00.00.000			22.297,80	22.297,80
U	III	Altri Rimborsi di parte corrente di somme non dovute o incassate	U.1.09.99.00.000			22.297,80	22.297,80
U	IV	Rimborsi di parte corrente a Imprese di somme non dovute o	U.1.09.99.05.000			22.297,80	22.297,80
U	V	Rimborsi di parte corrente a Imprese di somme non dovute o incassate in	U.1.09.99.05.001	U1.2.5.010	Restituzioni e rimborsi diversi	22.297,80	22.297,80
U	II	Altre spese correnti	U.1.10.00.00.000			75.680,75	78.407,17
U	III	Fondi di riserva e altri accantonamenti	U.1.10.01.00.000			0,00	0,00
U	IV	Fondo di riserva	U.1.10.01.01.000			0,00	0,00
U	V	Fondi di riserva	U.1.10.01.01.001	U1.2.6.020	Fondo di riserva	0,00	0,00
U	IV	Altri fondi e accantonamenti	U.1.10.01.99.000			0,00	0,00
U	V	Altri fondi n.a.c.	U.1.10.01.99.999	U1.4.1.010	Fondo rischi e oneri	0,00	0,00
U	V	Altri fondi n.a.c.	U.1.10.01.99.999	U1.5.1.010	Accantonamenti a fondi rischi ed oneri	0,00	0,00
U	III	Premi di assicurazione	U.1.10.04.00.000			47.668,25	47.668,25
U	IV	Premi di assicurazione contro i danni	U.1.10.04.01.000			47.668,25	47.668,25
U	V	Premi di assicurazione su beni immobili	U.1.10.04.01.002	U1.1.3.140	Premi di assicurazione	15.088,00	15.088,00
U	V	Premi di assicurazione su beni immobili	U.1.10.04.01.002	U1.2.1.020	Prestazioni di terzi per manutenzioni, riparazioni, pulizia, assicurazioni e	397,74	397,74
U	V	Premi di assicurazione per responsabilità civile verso terzi	U.1.10.04.01.003	U1.1.3.010	Spese connesse con l' utilizzo dei mezzi di trasporto terrestri	0,00	0,00
U	V	Premi di assicurazione per responsabilità civile verso terzi	U.1.10.04.01.003	U1.1.3.020	Spese connesse con l'utilizzo di mezzi nautici	0,00	0,00
U	V	Premi di assicurazione per responsabilità civile verso terzi	U.1.10.04.01.003	U1.1.3.140	Premi di assicurazione	0,00	0,00
U	V	Premi di assicurazione per responsabilità civile verso terzi	U.1.10.04.01.003	U1.2.1.020	Prestazioni di terzi per manutenzioni, riparazioni, pulizia, assicurazioni e	32.182,51	32.182,51
U	V	Altri premi di assicurazione contro i danni	U.1.10.04.01.999	U1.1.3.140	Premi di assicurazione	0,00	0,00
U	IV	Altri premi di assicurazione n.a.c.	U.1.10.04.99.000			0,00	0,00
U	V	Altri premi di assicurazione n.a.c.	U.1.10.04.99.999	U1.1.3.140	Premi di assicurazione	0,00	0,00
U	III	Spese dovute a sanzioni, risarcimenti e indennizzi	U.1.10.05.00.000			28.012,50	30.738,92
U	IV	Spese dovute a sanzioni	U.1.10.05.01.000			0,00	0,00
U	V	Spese dovute a sanzioni	U.1.10.05.01.001	U1.2.4.010	Imposte, tasse e tributi vari	0,00	0,00
U	IV	Spese per risarcimento danni	U.1.10.05.02.000			28.012,50	30.738,92
U	V	Spese per risarcimento danni	U.1.10.05.02.001	U1.2.6.010	Spese per liti, arbitraggi, risarcimenti ed accessori	28.012,50	30.738,92
U	III	Altre spese correnti n.a.c.	U.1.10.99.00.000			0,00	0,00
U	IV	Altre spese correnti n.a.c.	U.1.10.99.99.000			0,00	0,00
U	V	Altre spese correnti n.a.c.	U.1.10.99.99.999	U1.2.2.020	Contributi allo sviluppo delle realizzazioni di autostrade del mare, di	0,00	0,00
U	V	Altre spese correnti n.a.c.	U.1.10.99.99.999	U1.2.2.030	Partecipazione a progetti europei, nazionali e regionali	0,00	0,00
U	V	Altre spese correnti n.a.c.	U.1.10.99.99.999	U1.2.6.030	Oneri vari straordinari	0,00	0,00
U	V	Altre spese correnti n.a.c.	U.1.10.99.99.999	U1.2.6.040	Spese per realizzo delle entrate	0,00	0,00
U	I	Spese in conto capitale	U.2.00.00.00.000			19.850.094,12	32.941.281,53
U	II	Investimenti fissi lordi e acquisto di terreni	U.2.02.00.00.000			16.106.398,62	32.815.705,72
U	III	Beni materiali	U.2.02.01.00.000			7.256.287,89	28.447.745,01
U	IV	Mezzi di trasporto ad uso civile, di sicurezza e ordine pubblico	U.2.02.01.01.000			0,00	0,00
U	V	Mezzi di trasporto stradali	U.2.02.01.01.001	U2.1.2.020	Acquisto autoveicoli e motoveicoli e parti di ricambio degli stessi	0,00	0,00
U	V	Mezzi di trasporto per vie d'acqua	U.2.02.01.01.003	U2.1.2.030	Acquisto mezzi nautici e parti di ricambio degli stessi	0,00	0,00
U	V	Mezzi di trasporto ad uso civile, di sicurezza e ordine pubblico n.a.c.	U.2.02.01.01.999	U2.1.2.020	Acquisto autoveicoli e motoveicoli e parti di ricambio degli stessi	0,00	0,00
U	IV	Mobili e arredi	U.2.02.01.03.000			0,00	0,00
U	V	Mobili e arredi per ufficio	U.2.02.01.03.001	U2.1.2.050	Acquisto di mobili e macchine di ufficio	0,00	0,00
U	V	Mobili e arredi n.a.c.	U.2.02.01.03.999	U2.1.2.050	Acquisto di mobili e macchine di ufficio	0,00	0,00
U	IV	Impianti e macchinari	U.2.02.01.04.000			92.515,70	78.365,53
U	V	Macchinari	U.2.02.01.04.001	U2.1.2.010	Acquisto di attrezzature e macchinari	0,00	0,00
U	V	Macchinari	U.2.02.01.04.001	U2.1.2.050	Acquisto di mobili e macchine di ufficio	0,00	0,00

U	V	Impianti	U.2.02.01.04.002	U2.1.2.010	Acquisto di attrezzature e macchinari	92.515,70	78.365,53
U	IV	Attrezzature	U.2.02.01.05.000			365,39	34.890,17
U	V	Attrezzature n.a.c.	U.2.02.01.05.999	U2.1.2.010	Acquisto di attrezzature e macchinari	365,39	34.890,17
U	IV	Macchine per ufficio	U.2.02.01.06.000			91.317,00	0,00
U	V	Macchine per ufficio	U.2.02.01.06.001	U2.1.2.050	Acquisto di mobili e macchine di ufficio	91.317,00	0,00
U	IV	Hardware	U.2.02.01.07.000			126.431,11	126.431,11
U	V	Server	U.2.02.01.07.001	U2.1.2.050	Acquisto di mobili e macchine di ufficio	107.448,97	107.448,97
U	V	Postazioni di lavoro	U.2.02.01.07.002	U2.1.2.050	Acquisto di mobili e macchine di ufficio	0,00	0,00
U	V	Periferiche	U.2.02.01.07.003	U2.1.2.050	Acquisto di mobili e macchine di ufficio	18.982,14	18.982,14
U	V	Apparati di telecomunicazione	U.2.02.01.07.004	U2.1.2.010	Acquisto di attrezzature e macchinari	0,00	0,00
U	IV	Beni immobili	U.2.02.01.09.000			6.945.658,69	28.208.058,20
U	V	Fabbricati ad uso commerciale	U.2.02.01.09.002	U2.1.1.010	Acquisizione, costruzione, trasformazione di opere portuali ed immobiliari -	0,00	27.160,00
U	V	Infrastrutture portuali e aeroportuali	U.2.02.01.09.011	U2.1.1.010	Acquisizione, costruzione, trasformazione di opere portuali ed immobiliari -	6.945.658,69	28.180.898,20
U	V	Beni immobili n.a.c.	U.2.02.01.09.999	U2.1.1.010	Acquisizione, costruzione, trasformazione di opere portuali ed immobiliari -	0,00	0,00
U	III	Terreni e beni materiali non prodotti	U.2.02.02.00.000			0,00	0,00
U	IV	Terreni	U.2.02.02.01.000			0,00	0,00
U	V	Altri terreni n.a.c.	U.2.02.02.01.999	U2.1.1.010	Acquisizione, costruzione, trasformazione di opere portuali ed immobiliari -	0,00	0,00
U	III	Beni immateriali	U.2.02.03.00.000			8.850.110,73	4.367.960,71
U	IV	Software	U.2.02.03.02.000			129.561,47	91.565,97
U	V	Acquisto software	U.2.02.03.02.002	U2.1.2.040	Acquisto di beni immateriali (progetti, brevetti, ecc)	129.561,47	91.565,97
U	IV	Incarichi professionali per la realizzazione di investimenti	U.2.02.03.05.000			8.699.549,26	4.276.394,74
U	V	Incarichi professionali per la realizzazione di investimenti	U.2.02.03.05.001	U2.1.1.030	Azioni per lo sviluppo strategico del porto - studi, progettazioni,	8.699.549,26	4.276.394,74
U	IV	Manutenzione straordinaria su beni di terzi	U.2.02.03.06.000			21.000,00	0,00
U	V	Manutenzione straordinaria su beni demaniali di terzi	U.2.02.03.06.001	U2.1.1.020	Prestazione di terzi per manutenzioni straordinarie delle parti comuni in	21.000,00	0,00
U	V	Manutenzione straordinaria su beni demaniali di terzi	U.2.02.03.06.001	U2.1.1.040	Manutenzione straordinaria immobile sede ex art. 1, comma 618, L.F. 2008	0,00	0,00
U	II	Altri trasferimenti in conto capitale	U.2.04.00.00.000			0,00	0,00
U	III	Altri trasferimenti in conto capitale n.a.c. a Imprese	U.2.04.23.00.000			0,00	0,00
U	IV	Altri trasferimenti in conto capitale n.a.c. a altre Imprese	U.2.04.23.03.000			0,00	0,00
U	V	Altri trasferimenti in conto capitale n.a.c. a altre Imprese	U.2.04.23.03.999	U2.1.4.010	Concessioni di prestiti ed anticipazioni a breve termine	0,00	0,00
U	II	Altre spese in conto capitale	U.2.05.00.00.000			3.743.695,50	125.575,81
U	III	Altre spese in conto capitale n.a.c.	U.2.05.99.00.000			3.743.695,50	125.575,81
U	IV	Altre spese in conto capitale n.a.c.	U.2.05.99.99.000			3.743.695,50	125.575,81
U	V	Altre spese in conto capitale n.a.c.	U.2.05.99.99.999	U2.1.3.020	Partecipazione a progetti Europei, Nazionali e Regionali	3.743.695,50	125.575,81
U	V	Altre spese in conto capitale n.a.c.	U.2.05.99.99.999	U2.1.4.010	Concessioni di prestiti ed anticipazioni a breve termine	0,00	0,00
U	V	Altre spese in conto capitale n.a.c.	U.2.05.99.99.999	U2.1.4.030	Concessione di crediti diversi	0,00	0,00
U	I	Spese per incremento attività finanziarie	U.3.00.00.00.000			0,00	0,00
U	II	Acquisizioni di attività finanziarie	U.3.01.00.00.000			0,00	0,00
U	III	Acquisizioni di partecipazioni e conferimenti di capitale	U.3.01.01.00.000			0,00	0,00
U	IV	Acquisizioni di partecipazioni e conferimenti di capitale in altre	U.3.01.01.03.000			0,00	0,00
U	V	Acquisizioni di partecipazioni e conferimenti di capitale in imprese	U.3.01.01.03.001	U2.1.3.010	Sottoscrizioni ed acquisti di partecipazioni azionarie	0,00	0,00
U	V	Acquisizioni di partecipazioni e conferimenti di capitale in altre imprese	U.3.01.01.03.002	U2.1.3.010	Sottoscrizioni ed acquisti di partecipazioni azionarie	0,00	0,00
U	V	Acquisizioni di partecipazioni e conferimenti di capitale in altre imprese	U.3.01.01.03.003	U2.1.3.010	Sottoscrizioni ed acquisti di partecipazioni azionarie	0,00	0,00
U	II	Concessione crediti di breve termine	U.3.02.00.00.000			0,00	0,00
U	III	Concessione crediti di breve periodo a tasso agevolato a Imprese	U.3.02.03.00.000			0,00	0,00
U	IV	Concessione crediti di breve periodo a tasso agevolato a altre	U.3.02.03.04.000			0,00	0,00
U	V	Concessione crediti di breve periodo a tasso agevolato a altre Imprese	U.3.02.03.04.999	U2.1.4.010	Concessioni di prestiti ed anticipazioni a breve termine	0,00	0,00

U	V	Concessione crediti di breve periodo a tasso agevolato a altre Imprese	U.3.02.03.04.999	U2.1.4.030	Concessione di crediti diversi	0,00	0,00
U	I	Rimborso Prestiti	U.4.00.00.00.000			0,00	0,00
U	II	Rimborso di titoli obbligazionari	U.4.01.00.00.000			0,00	0,00
U	III	Rimborso di titoli obbligazionari a breve termine	U.4.01.01.00.000			0,00	0,00
U	IV	Rimborso di titoli obbligazionari a breve termine in valuta domestica	U.4.01.01.01.000			0,00	0,00
U	V	Rimborso prestiti - titoli a tasso fisso - valuta domestica	U.4.01.01.01.001	U2.2.1.010	Rimborso di finanziamenti a breve termine	0,00	0,00
U	III	Rimborso di titoli obbligazionari a medio-lungo termine	U.4.01.02.00.000			0,00	0,00
U	IV	Rimborso di titoli obbligazionari a medio-lungo termine in valuta	U.4.01.02.01.000			0,00	0,00
U	V	Rimborso di titoli obbligazionari a medio-lungo termine a tasso fisso - valuta	U.4.01.02.01.001	U2.2.3.010	Rimborso di obbligazioni	0,00	0,00
U	II	Rimborso prestiti a breve termine	U.4.02.00.00.000			0,00	0,00
U	III	Chiusura Anticipazioni	U.4.02.02.00.000			0,00	0,00
U	IV	Chiusura Anticipazioni a titolo oneroso	U.4.02.02.01.000			0,00	0,00
U	V	Chiusura Anticipazioni a titolo oneroso ricevute da altri soggetti	U.4.02.02.01.999	U2.2.1.010	Rimborso di finanziamenti a breve termine	0,00	0,00
U	II	Rimborso mutui e altri finanziamenti a medio lungo termine	U.4.03.00.00.000			0,00	0,00
U	III	Rimborso Mutui e altri finanziamenti a medio lungo termine	U.4.03.01.00.000			0,00	0,00
U	IV	Rimborso Mutui e altri finanziamenti a medio lungo termine ad	U.4.03.01.01.000			0,00	0,00
U	V	Rimborso mutui e altri finanziamenti a medio lungo termine a Ministeri	U.4.03.01.01.001	U2.2.1.020	Rimborso di finanziamenti a medio e lungo termine	0,00	0,00
U	IV	Rimborso Mutui e altri finanziamenti a medio lungo termine a Imprese	U.4.03.01.04.000			0,00	0,00
U	V	Rimborso Mutui e altri finanziamenti a medio lungo termine a Cassa	U.4.03.01.04.003	U2.2.1.020	Rimborso di finanziamenti a medio e lungo termine	0,00	0,00
U	I	Uscite per conto terzi e partite di giro	U.7.00.00.00.000			1.837.865,65	1.801.628,22
U	II	Uscite per partite di giro	U.7.01.00.00.000			1.817.728,61	1.794.775,68
U	III	Versamenti di ritenute su Redditi da lavoro dipendente	U.7.01.02.00.000			1.267.857,87	1.291.070,91
U	IV	Versamenti di ritenute erariali su Redditi da lavoro dipendente	U.7.01.02.01.000			994.826,04	1.018.039,08
U	V	Versamenti di ritenute erariali su Redditi da lavoro dipendente riscosse per	U.7.01.02.01.001	U3.1.1.010	Ritenute erariali	994.826,04	1.018.039,08
U	IV	Versamenti di ritenute previdenziali e assistenziali su Redditi da lavoro	U.7.01.02.02.000			269.532,33	269.532,33
U	V	Versamenti di ritenute previdenziali e assistenziali su Redditi da lavoro	U.7.01.02.02.001	U3.1.1.020	Ritenute previdenziali ed assistenziali	269.532,33	269.532,33
U	IV	Altri versamenti di ritenute al personale dipendente per conto di terzi	U.7.01.02.99.000			3.499,50	3.499,50
U	V	Altri versamenti di ritenute al personale dipendente per conto di terzi	U.7.01.02.99.999	U3.1.1.030	Ritenute diverse	3.499,50	3.499,50
U	III	Versamenti di ritenute su Redditi da lavoro autonomo	U.7.01.03.00.000			66.389,39	69.432,81
U	IV	Versamenti di ritenute erariali su Redditi da lavoro autonomo per	U.7.01.03.01.000			61.905,88	64.949,30
U	V	Versamenti di ritenute erariali su Redditi da lavoro autonomo per conto terzi	U.7.01.03.01.001	U3.1.1.010	Ritenute erariali	61.905,88	64.949,30
U	IV	Versamenti di ritenute previdenziali e assistenziali su Redditi da	U.7.01.03.02.000			4.483,51	4.483,51
U	V	Versamenti di ritenute previdenziali e assistenziali su Redditi da lavoro	U.7.01.03.02.001	U3.1.1.020	Ritenute previdenziali ed assistenziali	4.483,51	4.483,51
U	III	Altre uscite per partite di giro	U.7.01.99.00.000			483.481,35	434.271,96
U	IV	Spese non andate a buon fine	U.7.01.99.01.000			1.906,31	2.511,37
U	V	Spese non andate a buon fine	U.7.01.99.01.001	U3.1.1.070	Partite in sospeso	1.906,31	2.511,37
U	IV	Costituzione fondi economici e carte aziendali	U.7.01.99.03.000			20.000,00	20.000,00
U	V	Costituzione fondi economici e carte aziendali	U.7.01.99.03.001	U3.1.1.080	Anticipazione fondo economato	20.000,00	20.000,00
U	IV	Altre uscite per partite di giro n.a.c.	U.7.01.99.99.000			461.575,04	411.760,59
U	V	Altre uscite per partite di giro n.a.c.	U.7.01.99.99.999	U3.1.1.040	Anticipazioni dell'Autorità Portuale al personale	0,00	0,00
U	V	Altre uscite per partite di giro n.a.c.	U.7.01.99.99.999	U3.1.1.070	Partite in sospeso	295,00	295,00
U	V	Altre uscite per partite di giro n.a.c.	U.7.01.99.99.999	U3.1.1.090	IVA	461.280,04	411.465,59
U	II	Uscite per conto terzi	U.7.02.00.00.000			20.137,04	6.852,54
U	III	Acquisto di beni e servizi per conto terzi	U.7.02.01.00.000			17.037,04	6.254,21
U	IV	Acquisto di beni per conto di terzi	U.7.02.01.01.000			0,00	0,00
U	V	Acquisto di beni per conto di terzi	U.7.02.01.01.001	U3.1.1.060	Somme pagate per conto terzi	0,00	0,00

U	IV	Acquisto di servizi per conto di terzi	U.7.02.01.02.000			17.037,04	6.254,21
U	V	Acquisto di servizi per conto di terzi	U.7.02.01.02.001	U3.1.1.060	Somme pagate per conto terzi	17.037,04	6.254,21
U	III	Depositi di/presso terzi	U.7.02.04.00.000			3.100,00	598,33
U	IV	Costituzione di depositi cauzionali o contrattuali presso terzi	U.7.02.04.01.000			3.100,00	598,33
U	V	Costituzione di depositi cauzionali o contrattuali presso terzi	U.7.02.04.01.001	U3.1.1.070	Partite in sospeso	3.100,00	598,33
U	IV	Restituzione di depositi cauzionali o contrattuali di terzi	U.7.02.04.02.000			0,00	0,00
U	V	Restituzione di depositi cauzionali o contrattuali di terzi	U.7.02.04.02.001	U3.1.1.070	Partite in sospeso	0,00	0,00
TOTALE USCITE						29.944.622,25	43.410.090,07

011097748 - Autorità di Sistema Portuale del Mar Ionio - Porto di Taranto

		Importo nel periodo	Importo a tutto il periodo
E.2.00.00.00.000	Trasferimenti correnti	7.466.498,00	7.466.498,00
E.2.01.00.00.000	Trasferimenti correnti	7.466.498,00	7.466.498,00
E.2.01.01.00.000	Trasferimenti correnti da Amministrazioni pubbliche	7.466.498,00	7.466.498,00
E.2.01.01.01.000	Trasferimenti correnti da Amministrazioni Centrali	7.466.498,00	7.466.498,00
E.2.01.01.01.001	Trasferimenti correnti da Ministeri	7.466.498,00	7.466.498,00
E.3.00.00.00.000	Entrate extratributarie	16.465.438,37	16.465.438,37
E.3.01.00.00.000	Vendita di beni e servizi e proventi derivanti dalla gestione dei beni	16.092.972,20	16.092.972,20
E.3.01.02.00.000	Entrate dalla vendita e dall'erogazione di servizi	14.419.713,48	14.419.713,48
E.3.01.02.01.000	Entrate dalla vendita di servizi	14.419.713,48	14.419.713,48
E.3.01.02.01.035	Proventi da autorizzazioni	172.518,91	172.518,91
E.3.01.02.01.999	Proventi da servizi n.a.c.	14.247.194,57	14.247.194,57
E.3.01.03.00.000	Proventi derivanti dalla gestione dei beni	1.673.258,72	1.673.258,72
E.3.01.03.01.000	Canoni e concessioni e diritti reali di godimento	1.673.258,72	1.673.258,72
E.3.01.03.01.002	Canone occupazione spazi e aree pubbliche	1.673.258,72	1.673.258,72
E.3.03.00.00.000	Interessi attivi	14,25	14,25
E.3.03.03.00.000	Altri interessi attivi	14,25	14,25
E.3.03.03.02.000	Interessi attivi di mora	4,75	4,75
E.3.03.03.02.999	Interessi attivi di mora da altri soggetti	4,75	4,75
E.3.03.03.03.000	Interessi attivi da conti della tesoreria dello Stato o di altre Amministrazioni pubbliche	9,50	9,50
E.3.03.03.03.001	Interessi attivi da conti della tesoreria dello Stato o di altre Amministrazioni pubbliche	9,50	9,50
E.3.05.00.00.000	Rimborsi e altre entrate correnti	372.451,92	372.451,92
E.3.05.01.00.000	Indennizzi di assicurazione	1.520,75	1.520,75
E.3.05.01.01.000	Indennizzi di assicurazione contro i danni	1.520,75	1.520,75
E.3.05.01.01.999	Altri indennizzi di assicurazione contro i danni	1.520,75	1.520,75
E.3.05.02.00.000	Rimborsi in entrata	32.509,51	32.509,51
E.3.05.02.01.000	Rimborsi ricevuti per spese di personale (comando, distacco, fuori ruolo, convenzioni,	80,00	80,00
E.3.05.02.01.001	Rimborsi ricevuti per spese di personale (comando, distacco, fuori ruolo, convenzioni,	80,00	80,00
E.3.05.02.03.000	Entrate da rimborsi, recuperi e restituzioni di somme non dovute o incassate in eccesso	32.429,51	32.429,51
E.3.05.02.03.004	Entrate da rimborsi, recuperi e restituzioni di somme non dovute o incassate in eccesso	1.001,32	1.001,32
E.3.05.02.03.005	Entrate da rimborsi, recuperi e restituzioni di somme non dovute o incassate in eccesso	31.428,19	31.428,19
E.3.05.99.00.000	Altre entrate correnti n.a.c.	338.421,66	338.421,66
E.3.05.99.99.000	Altre entrate correnti n.a.c.	338.421,66	338.421,66
E.3.05.99.99.999	Altre entrate correnti n.a.c.	338.421,66	338.421,66
E.4.00.00.00.000	Entrate in conto capitale	12.183.312,37	12.183.312,37

E.4.02.00.00.000	Contributi agli investimenti		12.144.453,07	12.144.453,07
E.4.02.01.00.000	Contributi agli investimenti da amministrazioni pubbliche		12.074.222,13	12.074.222,13
E.4.02.01.01.000	Contributi agli investimenti da Amministrazioni Centrali		12.074.222,13	12.074.222,13
E.4.02.01.01.001	Contributi agli investimenti da Ministeri		12.074.222,13	12.074.222,13
E.4.02.05.00.000	Contributi agli investimenti dall'Unione Europea e dal Resto del Mondo		70.230,94	70.230,94
E.4.02.05.99.000	Altri contributi agli investimenti dall'Unione Europea		70.230,94	70.230,94
E.4.02.05.99.999	Altri contributi agli investimenti dall'Unione Europea		70.230,94	70.230,94
E.4.05.00.00.000	Altre entrate in conto capitale		38.859,30	38.859,30
E.4.05.04.00.000	Altre entrate in conto capitale n.a.c.		38.859,30	38.859,30
E.4.05.04.99.000	Altre entrate in conto capitale n.a.c.		38.859,30	38.859,30
E.4.05.04.99.999	Altre entrate in conto capitale n.a.c.		38.859,30	38.859,30
E.9.00.00.00.000	Entrate per conto terzi e partite di giro		1.854.784,81	1.854.784,81
E.9.01.00.00.000	Entrate per partite di giro		1.844.205,77	1.844.205,77
E.9.01.02.00.000	Ritenute su redditi da lavoro dipendente		1.268.985,90	1.268.985,90
E.9.01.02.01.000	Ritenute erariali su redditi da lavoro dipendente per conto terzi		995.954,05	995.954,05
E.9.01.02.01.001	Ritenute erariali su redditi da lavoro dipendente per conto terzi		995.954,05	995.954,05
E.9.01.02.02.000	Ritenute previdenziali e assistenziali su redditi da lavoro dipendente per conto terzi		269.532,35	269.532,35
E.9.01.02.02.001	Ritenute previdenziali e assistenziali su redditi da lavoro dipendente per conto terzi		269.532,35	269.532,35
E.9.01.02.99.000	Altre ritenute al personale dipendente per conto di terzi		3.499,50	3.499,50
E.9.01.02.99.999	Altre ritenute al personale dipendente per conto di terzi		3.499,50	3.499,50
E.9.01.03.00.000	Ritenute su redditi da lavoro autonomo		68.560,61	68.560,61
E.9.01.03.01.000	Ritenute erariali su redditi da lavoro autonomo per conto terzi		64.077,10	64.077,10
E.9.01.03.01.001	Ritenute erariali su redditi da lavoro autonomo per conto terzi		64.077,10	64.077,10
E.9.01.03.02.000	Ritenute previdenziali e assistenziali su redditi da lavoro autonomo per conto terzi		4.483,51	4.483,51
E.9.01.03.02.001	Ritenute previdenziali e assistenziali su redditi da lavoro autonomo per conto terzi		4.483,51	4.483,51
E.9.01.99.00.000	Altre entrate per partite di giro		506.659,26	506.659,26
E.9.01.99.03.000	Rimborso di fondi economali e carte aziendali		20.000,00	20.000,00
E.9.01.99.03.001	Rimborso di fondi economali e carte aziendali		20.000,00	20.000,00
E.9.01.99.99.000	Altre entrate per partite di giro diverse		486.659,26	486.659,26
E.9.01.99.99.999	Altre entrate per partite di giro diverse		486.659,26	486.659,26
E.9.02.00.00.000	Entrate per conto terzi		10.579,04	10.579,04
E.9.02.01.00.000	Rimborsi per acquisto di beni e servizi per conto terzi		7.479,04	7.479,04
E.9.02.01.02.000	Rimborso per acquisto di servizi per conto di terzi		7.479,04	7.479,04
E.9.02.01.02.001	Rimborso per acquisto di servizi per conto di terzi		7.479,04	7.479,04
E.9.02.04.00.000	Depositi di/presso terzi		3.100,00	3.100,00
E.9.02.04.01.000	Costituzione di depositi cauzionali o contrattuali di terzi		3.100,00	3.100,00
E.9.02.04.01.001	Costituzione di depositi cauzionali o contrattuali di terzi		3.100,00	3.100,00
TOTALE INCASSI			37.970.033,55	37.970.033,55

011097748 - Autorità di Sistema Portuale del Mar Ionio - Porto di Taranto

		Importo nel periodo	Importo a tutto il periodo
U.1.00.00.00.000	Spese correnti	8.667.180,32	8.667.180,32
U.1.01.00.00.000	Redditi da lavoro dipendente	3.855.699,92	3.855.699,92
U.1.01.01.00.000	Retribuzioni lorde	2.955.996,34	2.955.996,34
U.1.01.01.01.000	Retribuzioni in denaro	2.942.183,47	2.942.183,47
U.1.01.01.01.001	Arretrati per anni precedenti corrisposti al personale a tempo indeterminato	201.940,37	201.940,37
U.1.01.01.01.002	Voci stipendiali corrisposte al personale a tempo indeterminato	2.644.741,75	2.644.741,75
U.1.01.01.01.003	Straordinario per il personale a tempo indeterminato	1.182,90	1.182,90
U.1.01.01.01.004	Indennità ed altri compensi, esclusi i rimborsi spesa per missione, corrisposti al	3.078,91	3.078,91
U.1.01.01.01.005	Arretrati per anni precedenti corrisposti al personale a tempo determinato	74.591,54	74.591,54
U.1.01.01.01.006	Voci stipendiali corrisposte al personale a tempo determinato	16.648,00	16.648,00
U.1.01.01.02.000	Altre spese per il personale	13.812,87	13.812,87
U.1.01.01.02.999	Altre spese per il personale n.a.c.	13.812,87	13.812,87
U.1.01.02.00.000	Contributi sociali a carico dell'ente	899.703,58	899.703,58
U.1.01.02.01.000	Contributi sociali effettivi a carico dell'ente	759.171,19	759.171,19
U.1.01.02.01.001	Contributi obbligatori per il personale	729.667,84	729.667,84
U.1.01.02.01.002	Contributi previdenza complementare	28.287,23	28.287,23
U.1.01.02.01.999	Altri contributi sociali effettivi n.a.c.	1.216,12	1.216,12
U.1.01.02.02.000	Altri Contributi sociali	140.532,39	140.532,39
U.1.01.02.02.003	Accantonamento per indennità di fine servizio rapporto - quota annuale	140.532,39	140.532,39
U.1.02.00.00.000	Imposte e tasse a carico dell'ente	281.273,82	281.273,82
U.1.02.01.00.000	Imposte, tasse e proventi assimilati a carico dell'ente	281.273,82	281.273,82
U.1.02.01.01.000	Imposta regionale sulle attività produttive (IRAP)	279.996,47	279.996,47
U.1.02.01.01.001	Imposta regionale sulle attività produttive (IRAP)	279.996,47	279.996,47
U.1.02.01.02.000	Imposta di registro e di bollo	820,00	820,00
U.1.02.01.02.001	Imposta di registro e di bollo	820,00	820,00
U.1.02.01.99.000	Imposte, tasse e proventi assimilati a carico dell'ente n.a.c.	457,35	457,35
U.1.02.01.99.999	Imposte, tasse e proventi assimilati a carico dell'ente n.a.c.	457,35	457,35
U.1.03.00.00.000	Acquisto di beni e servizi	3.880.243,59	3.880.243,59
U.1.03.01.00.000	Acquisto di beni	39.410,07	39.410,07
U.1.03.01.01.000	Giornali, riviste e pubblicazioni	2.803,23	2.803,23
U.1.03.01.01.001	Giornali e riviste	2.803,23	2.803,23
U.1.03.01.02.000	Altri beni di consumo	36.606,84	36.606,84
U.1.03.01.02.001	Carta, cancelleria e stampati	22.238,30	22.238,30
U.1.03.01.02.004	Vestiaro	4.785,00	4.785,00

U.1.03.01.02.006	Materiale informatico	7.901,94	7.901,94
U.1.03.01.02.014	Stampati specialistici	592,60	592,60
U.1.03.01.02.999	Altri beni e materiali di consumo n.a.c.	1.089,00	1.089,00
U.1.03.02.00.000	Acquisto di servizi	3.840.833,52	3.840.833,52
U.1.03.02.01.000	Organi e incarichi istituzionali dell'amministrazione	339.346,73	339.346,73
U.1.03.02.01.001	Organi istituzionali dell'amministrazione - Indennità	246.834,47	246.834,47
U.1.03.02.01.002	Organi istituzionali dell'amministrazione - Rimborsi	13.538,22	13.538,22
U.1.03.02.01.008	Compensi agli organi istituzionali di revisione, di controllo ed altri incarichi istituzionali	78.974,04	78.974,04
U.1.03.02.02.000	Organizzazione eventi, pubblicità e servizi per trasferta	67.564,20	67.564,20
U.1.03.02.02.002	Indennità di missione e di trasferta	13.376,15	13.376,15
U.1.03.02.02.004	Pubblicità	1.661,99	1.661,99
U.1.03.02.02.005	Organizzazione e partecipazione a manifestazioni e convegni	52.526,06	52.526,06
U.1.03.02.04.000	Acquisto di servizi per formazione e addestramento del personale dell'ente	27.718,74	27.718,74
U.1.03.02.04.004	Acquisto di servizi per formazione obbligatoria	9.426,74	9.426,74
U.1.03.02.04.999	Acquisto di servizi per altre spese per formazione e addestramento n.a.c.	18.292,00	18.292,00
U.1.03.02.05.000	Utenze e canoni	662.932,14	662.932,14
U.1.03.02.05.001	Telefonia fissa	7.915,81	7.915,81
U.1.03.02.05.002	Telefonia mobile	12.448,57	12.448,57
U.1.03.02.05.003	Accesso a banche dati e a pubblicazioni on line	15.343,85	15.343,85
U.1.03.02.05.004	Energia elettrica	529.628,53	529.628,53
U.1.03.02.05.005	Acqua	97.595,38	97.595,38
U.1.03.02.07.000	Utilizzo di beni di terzi	61.479,20	61.479,20
U.1.03.02.07.004	Noleggi di hardware	28.373,04	28.373,04
U.1.03.02.07.006	Licenze d'uso per software	33.106,16	33.106,16
U.1.03.02.09.000	Manutenzione ordinaria e riparazioni	1.203.781,88	1.203.781,88
U.1.03.02.09.001	Manutenzione ordinaria e riparazioni di mezzi ad uso civile, di sicurezza e ordine pubblico	943,00	943,00
U.1.03.02.09.004	Manutenzione ordinaria e riparazioni di impianti e macchinari	181.649,45	181.649,45
U.1.03.02.09.005	Manutenzione ordinaria e riparazioni di attrezzature	13.335,84	13.335,84
U.1.03.02.09.008	Manutenzione ordinaria e riparazioni di beni immobili	898.444,01	898.444,01
U.1.03.02.09.011	Manutenzione ordinaria e riparazioni di altri beni materiali	109.409,58	109.409,58
U.1.03.02.11.000	Prestazioni professionali e specialistiche	60.651,25	60.651,25
U.1.03.02.11.006	Patrocinio legale	22.044,35	22.044,35
U.1.03.02.11.008	Prestazioni di natura contabile, tributaria e del lavoro	25.925,00	25.925,00
U.1.03.02.11.009	Prestazioni tecnico-scientifiche a fini di ricerca	12.681,90	12.681,90
U.1.03.02.13.000	Servizi ausiliari per il funzionamento dell'ente	139.919,89	139.919,89
U.1.03.02.13.001	Servizi di sorveglianza, custodia e accoglienza	33.903,51	33.903,51
U.1.03.02.13.002	Servizi di pulizia e lavanderia	58.426,81	58.426,81
U.1.03.02.13.006	Rimozione e smaltimento di rifiuti tossico-nocivi e di altri materiali	37.551,00	37.551,00
U.1.03.02.13.999	Altri servizi ausiliari n.a.c.	10.038,57	10.038,57

U.1.03.02.16.000	Servizi amministrativi		39.822,74	39.822,74
U.1.03.02.16.001	Pubblicazione bandi di gara		2.515,03	2.515,03
U.1.03.02.16.002	Spese postali		977,30	977,30
U.1.03.02.16.999	Altre spese per servizi amministrativi		36.330,41	36.330,41
U.1.03.02.17.000	Servizi finanziari		19.890,11	19.890,11
U.1.03.02.17.001	Commissioni per servizi finanziari		1.358,97	1.358,97
U.1.03.02.17.002	Oneri per servizio di tesoreria		18.531,14	18.531,14
U.1.03.02.18.000	Servizi sanitari		536,76	536,76
U.1.03.02.18.001	Spese per accertamenti sanitari resi necessari dall'attività lavorativa		52,40	52,40
U.1.03.02.18.999	Altri acquisti di servizi sanitari n.a.c.		484,36	484,36
U.1.03.02.19.000	Servizi informatici e di telecomunicazioni		1.104.491,35	1.104.491,35
U.1.03.02.19.006	Servizi di sicurezza		1.104.491,35	1.104.491,35
U.1.03.02.99.000	Altri servizi		112.698,53	112.698,53
U.1.03.02.99.002	Altre spese legali		11.471,86	11.471,86
U.1.03.02.99.003	Quote di associazioni		55.803,95	55.803,95
U.1.03.02.99.999	Altri servizi diversi n.a.c.		45.422,72	45.422,72
U.1.04.00.00.000	Trasferimenti correnti		549.258,02	549.258,02
U.1.04.01.00.000	Trasferimenti correnti a Amministrazioni Pubbliche		308.862,70	308.862,70
U.1.04.01.01.000	Trasferimenti correnti a Amministrazioni Centrali		308.862,70	308.862,70
U.1.04.01.01.020	Trasferimenti correnti al Ministero dell'economia in attuazione di norme in materia di		308.862,70	308.862,70
U.1.04.03.00.000	Trasferimenti correnti a Imprese		240.395,32	240.395,32
U.1.04.03.99.000	Trasferimenti correnti a altre imprese		240.395,32	240.395,32
U.1.04.03.99.999	Trasferimenti correnti a altre imprese		240.395,32	240.395,32
U.1.09.00.00.000	Rimborsi e poste correttive delle entrate		22.297,80	22.297,80
U.1.09.99.00.000	Altri Rimborsi di parte corrente di somme non dovute o incassate in eccesso		22.297,80	22.297,80
U.1.09.99.05.000	Rimborsi di parte corrente a Imprese di somme non dovute o incassate in eccesso		22.297,80	22.297,80
U.1.09.99.05.001	Rimborsi di parte corrente a Imprese di somme non dovute o incassate in eccesso		22.297,80	22.297,80
U.1.10.00.00.000	Altre spese correnti		78.407,17	78.407,17
U.1.10.04.00.000	Premi di assicurazione		47.668,25	47.668,25
U.1.10.04.01.000	Premi di assicurazione contro i danni		47.668,25	47.668,25
U.1.10.04.01.002	Premi di assicurazione su beni immobili		15.485,74	15.485,74
U.1.10.04.01.003	Premi di assicurazione per responsabilità civile verso terzi		32.182,51	32.182,51
U.1.10.05.00.000	Spese dovute a sanzioni, risarcimenti e indennizzi		30.738,92	30.738,92
U.1.10.05.02.000	Spese per risarcimento danni		30.738,92	30.738,92
U.1.10.05.02.001	Spese per risarcimento danni		30.738,92	30.738,92
U.2.00.00.00.000	Spese in conto capitale		32.941.281,53	32.941.281,53
U.2.02.00.00.000	Investimenti fissi lordi e acquisto di terreni		32.815.705,72	32.815.705,72
U.2.02.01.00.000	Beni materiali		28.447.745,01	28.447.745,01
U.2.02.01.04.000	Impianti e macchinari		78.365,53	78.365,53

	U.2.02.01.04.002	Impianti		78.365,53	78.365,53
	U.2.02.01.05.000	Attrezzature		34.890,17	34.890,17
	U.2.02.01.05.999	Attrezzature n.a.c.		34.890,17	34.890,17
	U.2.02.01.07.000	Hardware		126.431,11	126.431,11
	U.2.02.01.07.001	Server		107.448,97	107.448,97
	U.2.02.01.07.003	Periferiche		18.982,14	18.982,14
	U.2.02.01.09.000	Beni immobili		28.208.058,20	28.208.058,20
	U.2.02.01.09.002	Fabbricati ad uso commerciale		27.160,00	27.160,00
	U.2.02.01.09.011	Infrastrutture portuali e aeroportuali		28.180.898,20	28.180.898,20
U.2.02.03.00.000	Beni immateriali			4.367.960,71	4.367.960,71
	U.2.02.03.02.000	Software		91.565,97	91.565,97
	U.2.02.03.02.002	Acquisto software		91.565,97	91.565,97
	U.2.02.03.05.000	Incarichi professionali per la realizzazione di investimenti		4.276.394,74	4.276.394,74
	U.2.02.03.05.001	Incarichi professionali per la realizzazione di investimenti		4.276.394,74	4.276.394,74
U.2.05.00.00.000	Altre spese in conto capitale			125.575,81	125.575,81
	U.2.05.99.00.000	Altre spese in conto capitale n.a.c.		125.575,81	125.575,81
	U.2.05.99.99.000	Altre spese in conto capitale n.a.c.		125.575,81	125.575,81
	U.2.05.99.99.999	Altre spese in conto capitale n.a.c.		125.575,81	125.575,81
U.7.00.00.00.000	Uscite per conto terzi e partite di giro			1.801.628,22	1.801.628,22
	U.7.01.00.00.000	Uscite per partite di giro		1.794.775,68	1.794.775,68
	U.7.01.02.00.000	Versamenti di ritenute su Redditi da lavoro dipendente		1.291.070,91	1.291.070,91
	U.7.01.02.01.000	Versamenti di ritenute erariali su Redditi da lavoro dipendente riscosse per conto terzi		1.018.039,08	1.018.039,08
	U.7.01.02.01.001	Versamenti di ritenute erariali su Redditi da lavoro dipendente riscosse per conto terzi		1.018.039,08	1.018.039,08
	U.7.01.02.02.000	Versamenti di ritenute previdenziali e assistenziali su Redditi da lavoro dipendente riscosse		269.532,33	269.532,33
	U.7.01.02.02.001	Versamenti di ritenute previdenziali e assistenziali su Redditi da lavoro dipendente		269.532,33	269.532,33
	U.7.01.02.99.000	Altri versamenti di ritenute al personale dipendente per conto di terzi		3.499,50	3.499,50
	U.7.01.02.99.999	Altri versamenti di ritenute al personale dipendente per conto di terzi		3.499,50	3.499,50
U.7.01.03.00.000	Versamenti di ritenute su Redditi da lavoro autonomo			69.432,81	69.432,81
	U.7.01.03.01.000	Versamenti di ritenute erariali su Redditi da lavoro autonomo per conto terzi		64.949,30	64.949,30
	U.7.01.03.01.001	Versamenti di ritenute erariali su Redditi da lavoro autonomo per conto terzi		64.949,30	64.949,30
	U.7.01.03.02.000	Versamenti di ritenute previdenziali e assistenziali su Redditi da lavoro autonomo per conto		4.483,51	4.483,51
	U.7.01.03.02.001	Versamenti di ritenute previdenziali e assistenziali su Redditi da lavoro autonomo per		4.483,51	4.483,51
U.7.01.99.00.000	Altre uscite per partite di giro			434.271,96	434.271,96
	U.7.01.99.01.000	Spese non andate a buon fine		2.511,37	2.511,37
	U.7.01.99.01.001	Spese non andate a buon fine		2.511,37	2.511,37
	U.7.01.99.03.000	Costituzione fondi economali e carte aziendali		20.000,00	20.000,00
	U.7.01.99.03.001	Costituzione fondi economali e carte aziendali		20.000,00	20.000,00
	U.7.01.99.99.000	Altre uscite per partite di giro n.a.c.		411.760,59	411.760,59
	U.7.01.99.99.999	Altre uscite per partite di giro n.a.c.		411.760,59	411.760,59

U.7.02.00.00.000	Uscite per conto terzi		6.852,54	6.852,54
U.7.02.01.00.000	Acquisto di beni e servizi per conto terzi		6.254,21	6.254,21
U.7.02.01.02.000	Acquisto di servizi per conto di terzi		6.254,21	6.254,21
U.7.02.01.02.001	Acquisto di servizi per conto di terzi		6.254,21	6.254,21
U.7.02.04.00.000	Depositi di/presso terzi		598,33	598,33
U.7.02.04.01.000	Costituzione di depositi cauzionali o contrattuali presso terzi		598,33	598,33
U.7.02.04.01.001	Costituzione di depositi cauzionali o contrattuali presso terzi		598,33	598,33
TOTALE PAGAMENTI			43.410.090,07	43.410.090,07



- Fatture
- Siope+
- Istanze
- Ricognizione debiti
- Utilizzi del Credito
- Gestione Amministrazioni/Enti
- Registrazione Creditori
- Anticipazione liquidità
- Utilità

home > Comunicazione debito >

Comunicazione del debito scaduto e non pagato di cui all'articolo 1, comma 867, della legge n.145/2018 al 31/12/2020

Ammontare complessivo dello stock di debiti commerciali residui scaduti e non pagati alla fine dell'esercizio precedente di cui all'articolo 1, comma 867, della legge n. 145/2018.

0,00 Gestione commissariale No

Note

Fatture escluse dal debito in quanto tutte pagate entro il 31.12.2020. Esempi ft n. 1160000008 del 03.12.2019 € 4.579.606 lotto SDI 2076324969 pagata con mandato n. 1968 del 04.12.2019; ft 14/40 del 06.02.2020 € 108.917,96 lotto SDI 2457840134 pagata con mandato 431 del 18.03.2020; ft n 12 del 06.02.2019 € 103.622,98 lotto SDI 304430660 pagata con mandato n. 671 del 16.05.2019.

Riepilogo del debito scaduto e non pagato elaborato da PCC in data: 08/02/2021

	Fatture ed altri documenti	Note di Credito
Importo scaduto e non pagato		-€ 72.908,51
Importo scaduto e non pagato Totale	-€ 72.908,55	

Regole per il calcolo del debito

Importo documenti ricevuti nell'esercizio € 29.734.596,91

Tempi medi ponderati di pagamento e ritardo elaborati da PCC in data: 08/02/2021

Tempo medio ponderato di pagamento 13 giorni
Tempo medio ponderato di ritardo -17 giorni

Regole per il calcolo dei tempi

Consulta le comunicazioni scadenza del mese di Gennaio 2021

Scarica dettaglio

Comunicazione del debito scaduto e non pagato di cui all'articolo 1, comma 867, della legge n.145/2018 al 31/12/2019

Salva

Copyright

Siti di interesse

Termini e condizioni



Ministero delle Infrastrutture e della mobilità sostenibili

DIPARTIMENTO PER I TRASPORTI E LA NAVIGAZIONE
DIREZIONE GENERALE PER LA VIGILANZA SULLE AUTORITÀ DI SISTEMA PORTUALE,
IL TRASPORTO MARITTIMO E PER VIE D'ACQUA INTERNE

All'Autorità di Sistema Portuale del Mar Ionio
protocollo.autportta@postecert.it

E, p.c. Al Ministero dell'Economia e delle Finanze - R.G.S.
I.G.F. – Uff. 7°
rgs.ragionieregenerale.coordinamento@pec.mef.gov.it

Alla Corte dei Conti
Sezione Controllo Enti
sezione.controllo.entii@corteconticert.it

Oggetto: AdSP del Mar Ionio– Rendiconto generale 2020. Approvazione.

Si fa riferimento alla delibera n. 4 del 28 aprile 2021 con la quale il Comitato di gestione di codesta Autorità di sistema portuale ha approvato il rendiconto generale 2020.

Il suddetto documento contabile presenta un disavanzo finanziario di competenza, pari a 1.301.860 euro, determinato dalla somma algebrica tra il risultato positivo di parte corrente di 14.949.686 euro e il risultato negativo di parte capitale di 16.251.546 euro.

L'avanzo di amministrazione, pari a 215.736.654 euro, consegue dalla somma algebrica tra l'avanzo di amministrazione iniziale di 217.053.660 euro, il disavanzo finanziario di competenza di 1.301.860 euro e la variazione negativa dei residui per 15.146 euro, riaccertati con delibera n. 3 del 28 aprile 2021.

La quota vincolata dell'avanzo di amministrazione ammonta a 14.047.873 euro, di cui 1.746.840 euro per il trattamento di fine rapporto e 12.301.033 euro per fondo rischi ed oneri ed investimenti pluriennali.

La parte disponibile dell'avanzo ammonta a 201.688.781 euro.

Il fondo cassa, pari a 193.652.227 euro, è generato dal fondo cassa iniziale di 199.092.283 euro, da incassi per 37.970.034 euro e da pagamenti per 43.410.090 euro.

I residui attivi iniziali, pari a 96.514.605 euro, incassati per 15.399.610 euro ed eliminati per 37.628, euro si assestano a 81.077.367 euro; i residui di nuova formazione ammontano a 6.072.341 euro, determinando residui attivi finali pari a 87.149.708 euro.

I residui passivi iniziali, pari 78.553.228 euro, pagati per 28.324.522 euro ed eliminati per 22.482 euro, si assestano a 50.206.224 euro; i residui di nuova formazione ammontano a 14.859.057 euro, determinando residui passivi finali pari a 65.065.281 euro.

L'avanzo economico d'esercizio, pari a 10.350.489 euro, scaturisce dalla somma algebrica tra il risultato operativo di 10.634.630 euro (valore della produzione 23.098.307 euro – costi della produzione 12.463.677 euro), il saldo negativo dell'area finanziaria di 5.053 euro e le imposte dell'esercizio di 279.088 euro.



Ministero delle Infrastrutture e della mobilità sostenibili

DIPARTIMENTO PER I TRASPORTI E LA NAVIGAZIONE
DIREZIONE GENERALE PER LA VIGILANZA SULLE AUTORITÀ DI SISTEMA PORTUALE,
IL TRASPORTO MARITTIMO E PER VIE D'ACQUA INTERNE

Il valore del patrimonio netto, pari a 289.901.804 euro, presenta un incremento di 10.350.489 euro rispetto all'esercizio precedente, pari al risultato d'esercizio evidenziato nel conto economico.

Nel passivo dello stato patrimoniale è iscritto l'importo di 1.746.840 euro per TFR corrispondente alla somma iscritta, con la stessa causale, nella parte vincolata dell'avanzo di amministrazione.

Dall'analisi degli indicatori sintetici si traggono le seguenti considerazioni:

-il rapporto di parte corrente, in diminuzione rispetto all'esercizio precedente, evidenzia che poco più di un terzo delle entrate di natura corrente è assorbito dalle spese correnti; le restanti entrate correnti concorrono all'avanzo finanziario di competenza e coprono il risultato negativo in conto capitale;

-le spese di funzionamento (spese per il personale, per gli organi e per l'acquisto di beni e servizi) registrano una lieve diminuzione rispetto all'esercizio 2019; anche le risorse destinate alle prestazioni istituzionali rilevano una flessione rispetto all'anno precedente;

- i valori dei tassi di smaltimento dei residui, in calo rispetto all'esercizio 2019, interpretati anche alla luce delle informazioni ricavate dal rendiconto finanziario e dalla documentazione di corredo, evidenziano una gestione sufficientemente efficace delle entrate e delle spese correnti ed una gestione più contenuta nei processi di spesa e di entrata legati alla realizzazione delle opere infrastrutturali.

Codesta Autorità ha versato al bilancio dello Stato la somma di 308.862,70 euro ed ha ottemperato alle vigenti norme di contenimento della spesa pubblica in materia di acquisti di beni e servizi (art. 1, comma 590 e ss. della legge n. 160/2019), di gestione corrente dei servizi informatici (art. 1, comma 610 e ss. della legge n. 160/2019) e di gestione delle autovetture (art. 15, comma 1, del decreto-legge n. 66/2014).

Al documento contabile sono allegati:

- il prospetto riepilogativo delle spese per missioni e programmi di cui al D.P.C.M. 12/12/2012;

- il prospetto del bilancio gestionale rielaborato correlando i conti utilizzati con le voci del piano dei conti integrato di cui al D.P.R. n. 132/2013;

- il prospetto di cui all'art. 9, del D.P.C.M. 22/09/2014 con il quale è stato determinato l'indicatore annuale di tempestività dei pagamenti che evidenzia un anticipo nei pagamenti pari a 17 giorni.

Ciò premesso, acquisito il parere del Ministero dell'Economia e delle Finanze e tenuto conto dell'avviso del Collegio dei Revisori dei conti, si comunica, ai sensi dell'art. 12, comma 2, lett. a) della legge 84/94, l'approvazione della delibera citata in premessa.

IL DIRETTORE GENERALE
Dott.ssa Maria Teresa Di Matteo



DELIBERA n° 03/2021
Del 28/04/2021
Direzione competente: AGE/AMM

OGGETTO: Variazione dei residui attivi e passivi provenienti dagli esercizi anteriori a quello di competenza

IL COMITATO DI GESTIONE

- visto** il Decreto del Presidente dell'AdSP n. 35/2021 in data 22.03.2021 con il quale è stato costituito il Comitato di Gestione dell'Autorità di Sistema Portuale del Mar Ionio per il quadriennio 2021-2025;
- vista** la Legge n. 84 del 28 gennaio 1994, "Riordino della legislazione in materia portuale", che istituisce, fra l'altro, l'Autorità di Sistema Portuale del Mare Ionio (AdSP) - per come modificata dal D.lgs. n. 169 del 4 agosto 2016, rubricato "Riorganizzazione, razionalizzazione e semplificazione della disciplina concernente le Autorità portuali di cui alla legge 28 gennaio 1994, n. 84, in attuazione dell'articolo 8, comma 1, lettera f), della legge 7 agosto 2015, n. 124";
- visto** il comma 4 dell'art. 43 del Regolamento di Amministrazione e Contabilità dell'Ente, "riaccertamento dei residui e inesigibilità dei crediti";
- rilevata** la necessità di procedere ad una più puntuale individuazione dei residui attivi e passivi anche al fine di una corretta determinazione dell'avanzo di amministrazione al 31.12.2020;
- visto** il Decreto del Presidente dell'AdSP n. 36/21 del 24.03.2021, allegato alla presente delibera, avente ad oggetto il "Rendiconto generale relativo all'esercizio finanziario 2020: - mantenimento e variazione dei residui attivi e passivi al 31.12.2020" con il quale è stata approvata la seguente proposta di riduzione dei residui attivi e passivi al 31.12.2020:
- residui attivi: - € 37.628;
- residui passivi: - € 22.482.
che comporta una riduzione dell'avanzo di amministrazione di **€ 15.146**;
- visto** il Decreto del Presidente dell'AdSP n. 44/21 del 09.04.2021, allegato alla presente delibera, avente ad oggetto il "Rendiconto generale relativo all'esercizio finanziario 2020 - aggiornamento elenco dei residui attivi e passivi totali e da mantenere di cui al decreto n. 36 del 24.03.2021" relativo all'aggiornamento dei residui attivi e passivi da mantenere per l'esercizio finanziario 2020;
- visto** il verbale n. 3 del 13.04.2021 con il quale il Collegio dei Revisori dei Conti dell'AdSPMI esprime parere favorevole alla proposta di variazione dei residui approvata con i decreti precitati;
- visto** il regolamento di funzionamento del Comitato di Gestione dell'Autorità di Sistema Portuale del Mar Ionio approvato con delibera n. 12/2017 del CdG in data 15.09.2017;
- letti ed applicati** in particolare, gli artt. 8, comma 3, lett. e), e 9, comma 5, lett. c), della suddetta legge 84/94 ove si prevede che il Comitato di Gestione "approva il bilancio di previsione, le note di variazione e il conto consuntivo";

sentiti	gli interventi e le osservazioni dei componenti il Comitato;
sentito	il Segretario Generale ex art. 10, comma 4, lett. c), della legge n. 84/94 e s.m.i.;
preso atto	dell'esito della votazione avvenuta nel corso della seduta che è risultato essere il seguente: componenti presenti n. 4 (quattro); votanti n: 3 (tre); favorevoli n.: 3 (tre) contrari: <i>nessuno</i> ; astenuti: <i>nessuno</i> .

DELIBERA

All'unanimità dei votanti,

Di approvare, a valere sull'esercizio 2020, la variazione dei residui attivi e passivi descritta in dettaglio negli allegati documenti facenti parte integrante della presente delibera.

Ai sensi dell'art.11 del Regolamento del CdG la presente delibera sarà pubblicata, a cura della Sezione Affari Generali e Internazionali dell'Ente, nella sezione "Amministrazione Trasparente" del sito internet istituzionale, in apposito elenco con l'indicazione del contenuto, oggetto ed esito della votazione (unanimità, maggioranza).

Il Presidente
Prof. Avv. Sergio Prete(*)

Il Segretario
Fulvio Lino Di Blasio(*)

(*) Documento informatico firmato digitalmente ai sensi del D. Lgs. n. 82/2005 s.m.i. e norme collegate, il quale sostituisce il documento cartaceo e la firma autografa.



DELIBERA n° 04/ 2021
del 28.04.2021
Direzione competente: AGE/AMM

OGGETTO: Approvazione rendiconto generale esercizio finanziario 2020.

IL COMITATO DI GESTIONE

- visto** il Decreto del Presidente dell'AdSP n. 35/2021 in data 22.03.2021 con il quale è stato costituito il Comitato di Gestione dell'Autorità di Sistema Portuale del Mar Ionio per il quadriennio 2021-2025;
- vista** la Legge n. 84 del 28 gennaio 1994, "Riordino della legislazione in materia portuale", che istituisce, fra l'altro, l'Autorità di Sistema Portuale del Mare Ionio (AdSP) - per come modificata dal D.lgs. n. 169 del 4 agosto 2016, rubricato "Riorganizzazione, razionalizzazione e semplificazione della disciplina concernente le Autorità portuali di cui alla legge 28 gennaio 1994, n. 84, in attuazione dell'articolo 8, comma 1, lettera f), della legge 7 agosto 2015, n. 124";
- visto** il rendiconto generale dell'Autorità di Sistema Portuale del Mar Ionio, predisposto dagli uffici dell'Ente, relativo all'esercizio finanziario 2020, corredato dai relativi allegati;
- visto** il verbale del Collegio dei Revisori dei Conti n° 04/2021 in data 26.04.2021 relativo all'esame del rendiconto generale dell'esercizio finanziario 2020, con il quale il Collegio esprime parere favorevole all'approvazione del documento contabile di che trattasi;
- preso atto** del parere favorevole espresso dai componenti dell'Organismo di Partenariato della Risorsa Mare nella seduta del 28.04.2020 ai sensi dell'art 11 bis, comma 3 lett. d) della L.84/94;
- visto** il regolamento di funzionamento del Comitato di Gestione dell'Autorità di Sistema Portuale del Mar Ionio approvato con delibera n. 12/2017 del CdG in data 15.09.2017;
- letti ed applicati** in particolare, gli artt. 8, comma 3, lettera e), e in particolare, gli artt. 8, comma 3, e 9, comma 5, lett. c), della suddetta legge 84/94 ove si prevede che il Comitato di Gestione "approva il bilancio di previsione, le note di variazione e il conto consuntivo";
- sentita** la relazione del Dirigente della Direzione Amministrativa;
- sentiti** gli interventi e le osservazioni dei componenti il Comitato;
- sentito** il Segretario Generale ex art. 10, comma 4, lett. c), della legge n. 84/94 e s.m.i.;
- preso atto** dell'esito della votazione avvenuta nel corso della seduta che è risultato essere il seguente: componenti presenti n.: 4 (quattro); votanti n.: 3 (tre); favorevoli: n.3 (tre); contrari: *nessuno*; astenuti: *nessuno*.

DELIBERA

All'unanimità dei votanti,

di approvare l'unito rendiconto generale dell'Autorità di Sistema Portuale del Mar Ionio relativo all'esercizio finanziario 2020, corredato dai rispettivi allegati.



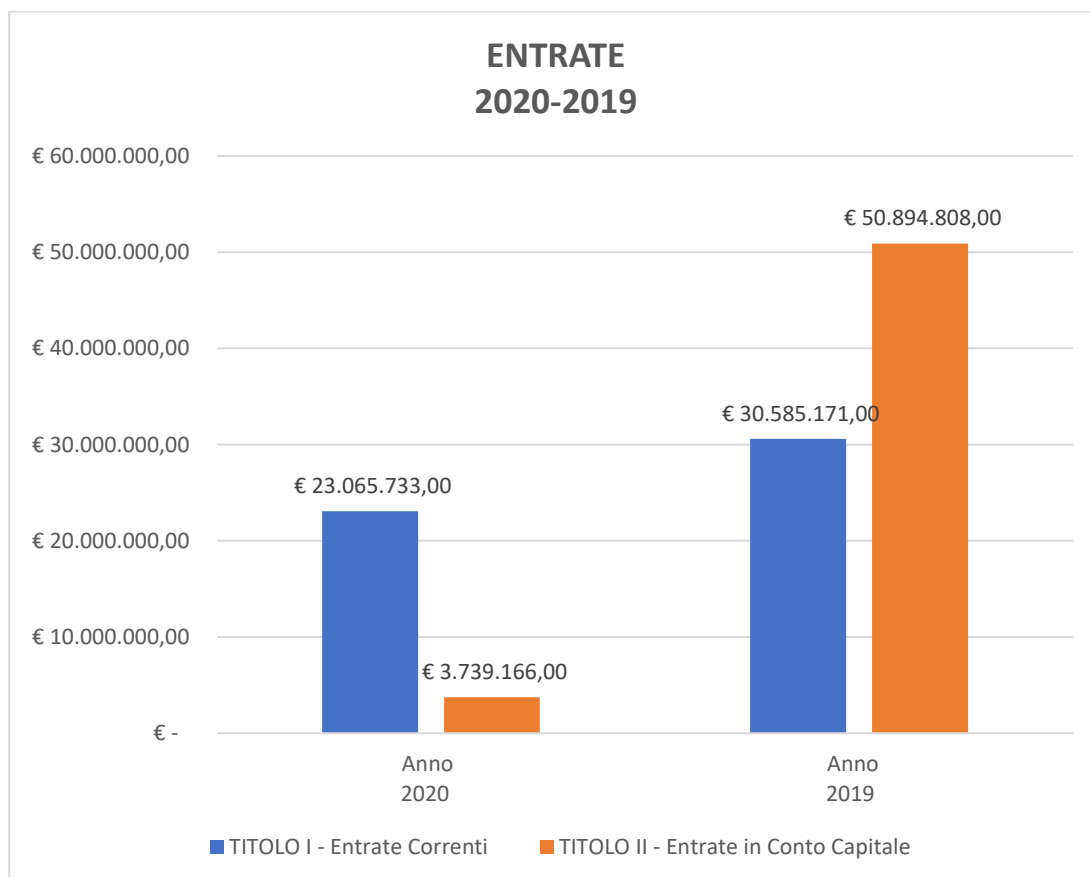
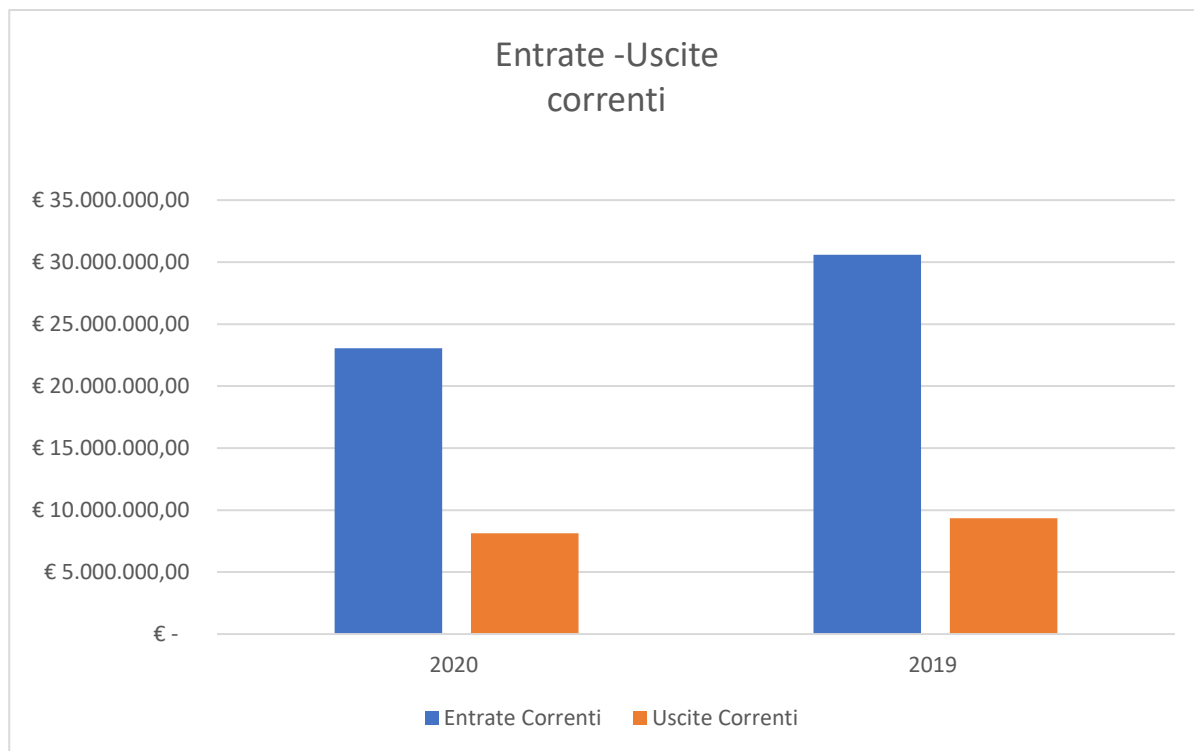
Il rendiconto generale sarà sottoposto al successivo iter approvativo da parte del Ministero delle Infrastrutture e della Mobilità Sostenibili, di concerto con il Ministero dell'Economia e delle Finanze.

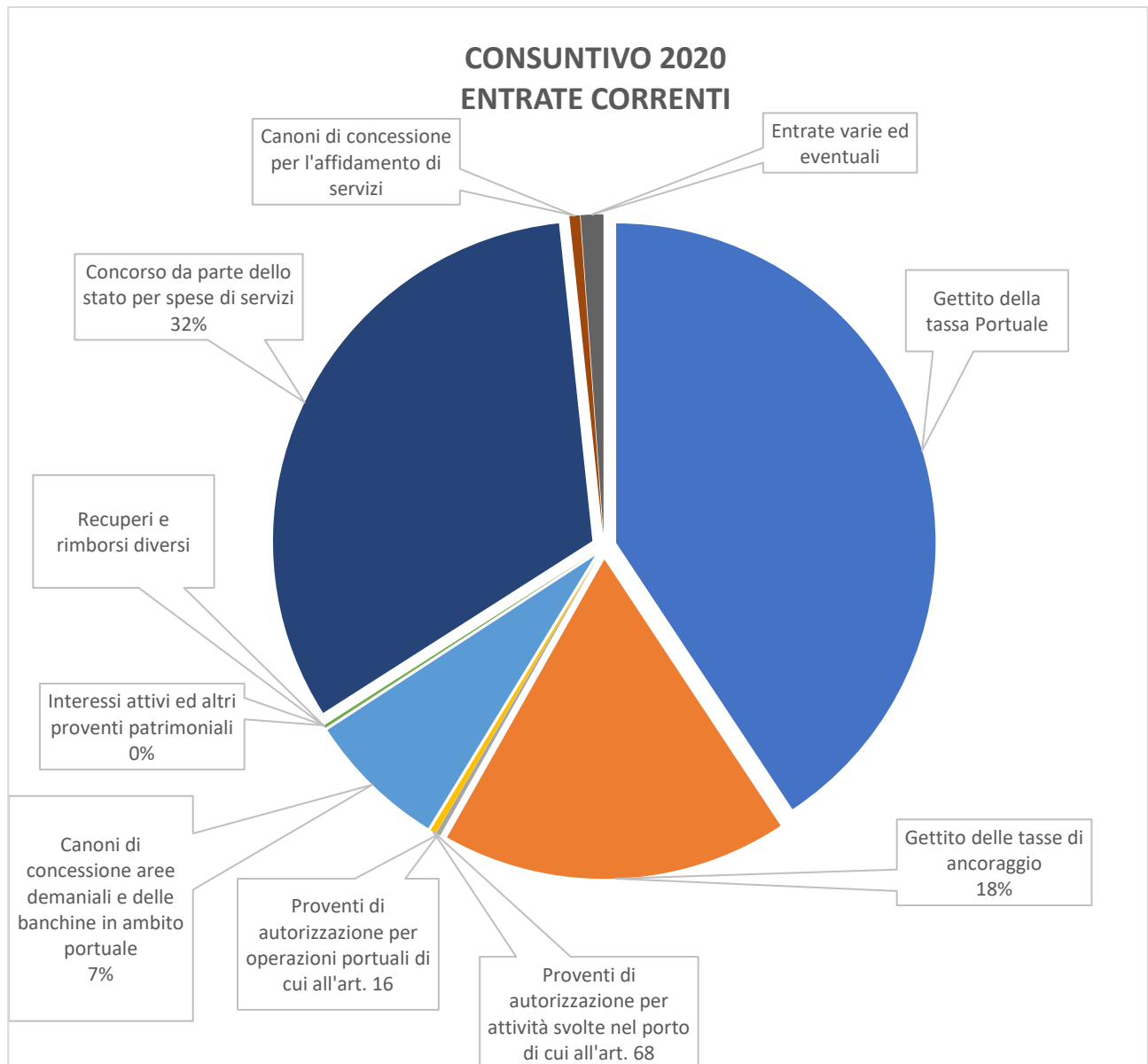
Ai sensi dell'art.11 del Regolamento del CdG la presente delibera sarà pubblicata, in versione integrale, a cura della Sezione Affari Generali e Internazionali sul sito istituzionale dell'Ente, nonché in appositi elenchi nella sezione "Amministrazione Trasparente" con indicazione del contenuto, oggetto ed esito della votazione (unanimità, maggioranza).

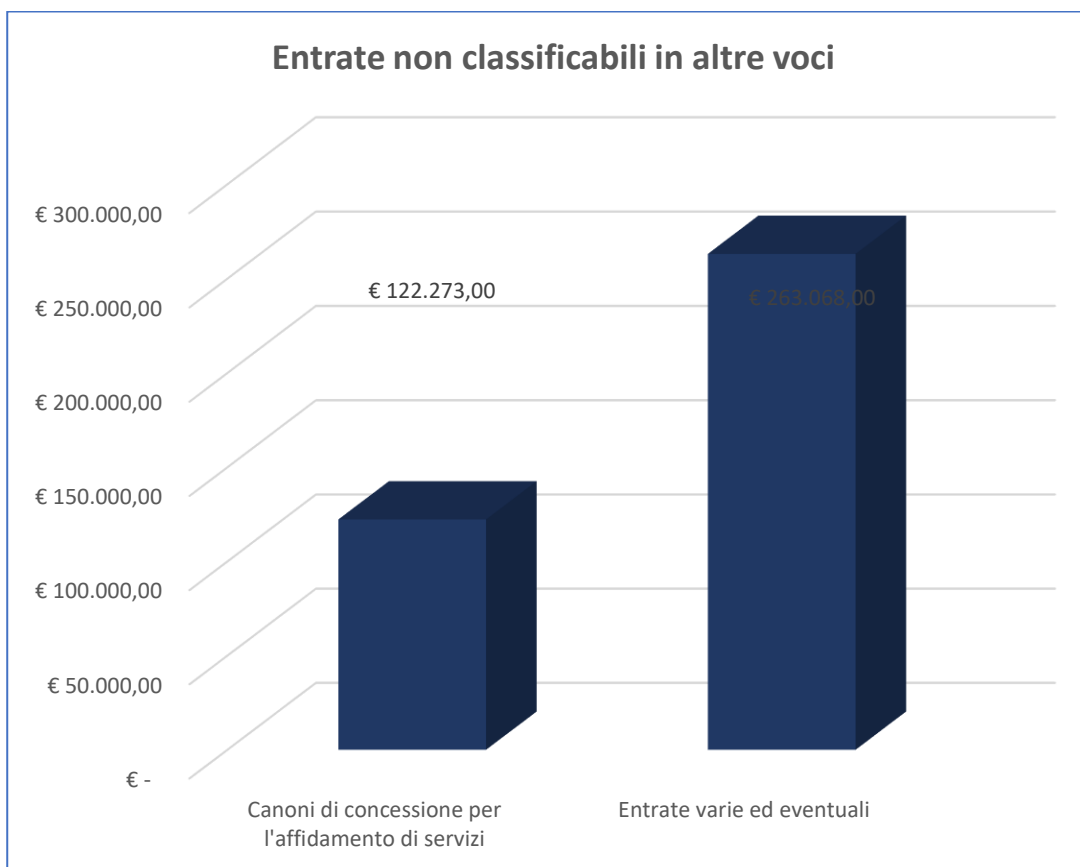
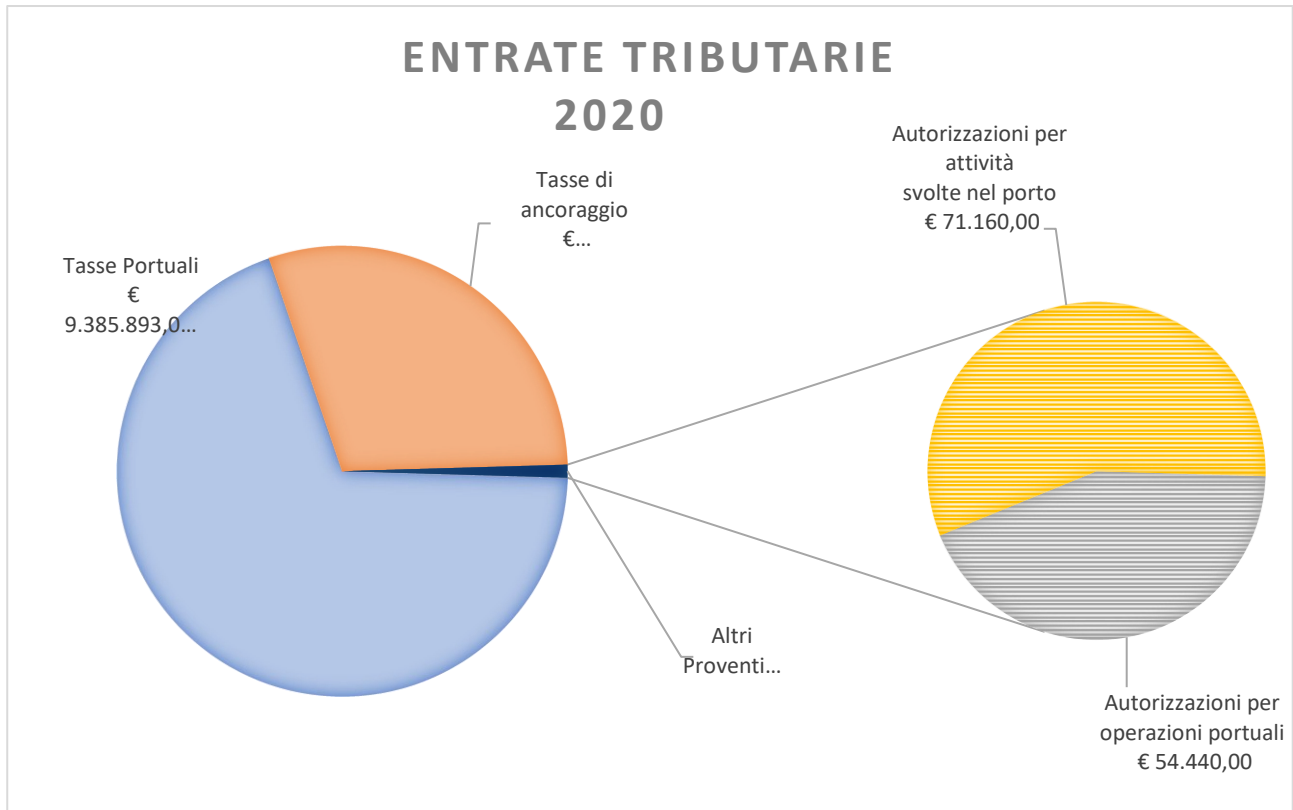
Il Presidente
Prof. Avv. Sergio Prete(*)

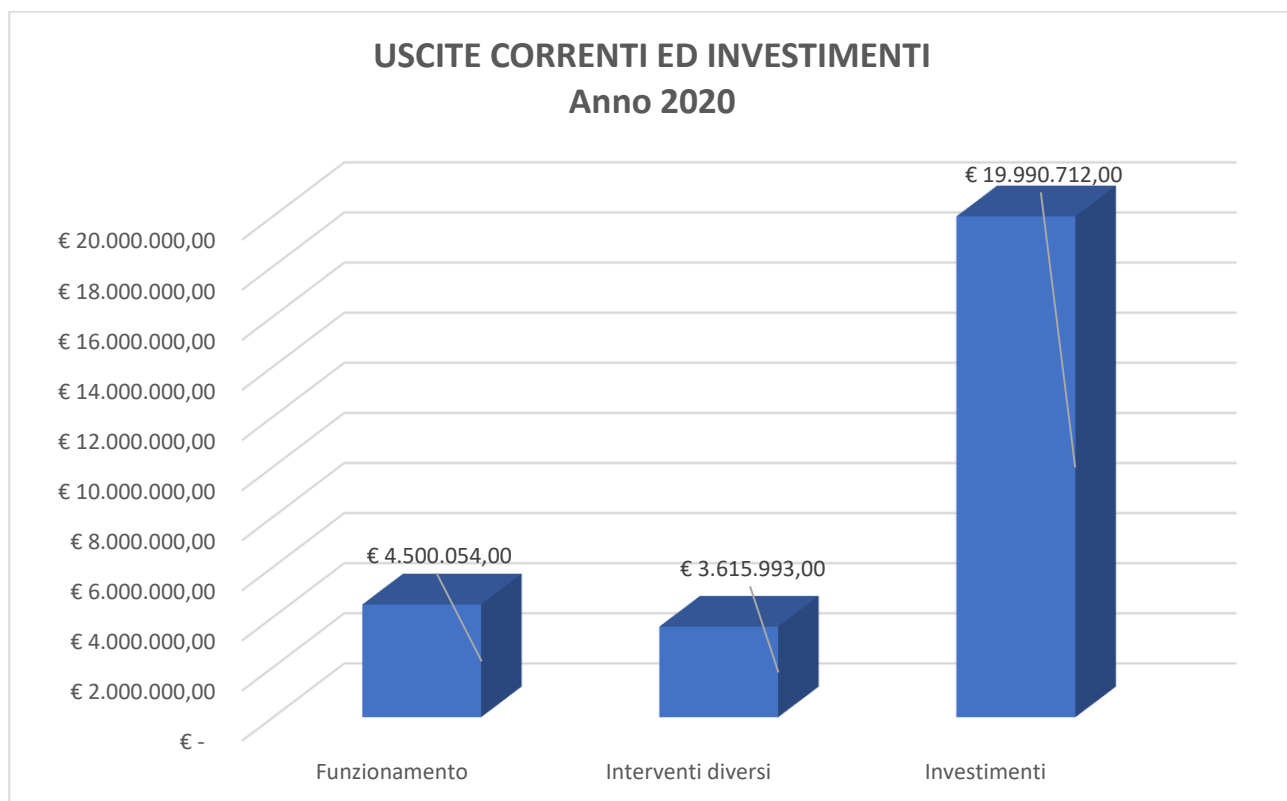
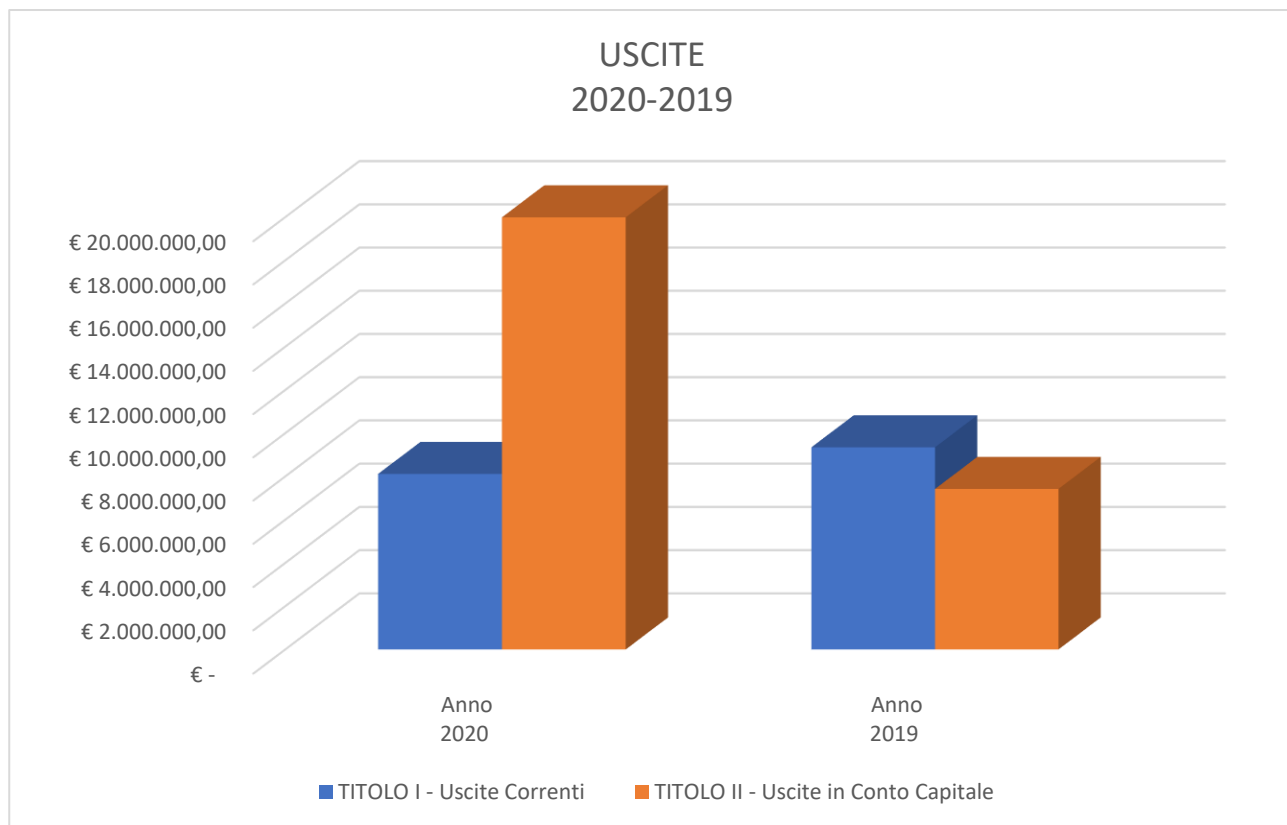
Il Segretario
Dr. Fulvio Lino Di Blasio(*)

(*) *Documento informatico firmato digitalmente ai sensi del D. Lgs. n. 82/2005 s.m.i. e norme collegate, il quale sostituisce il documento cartaceo e la firma autografa.*

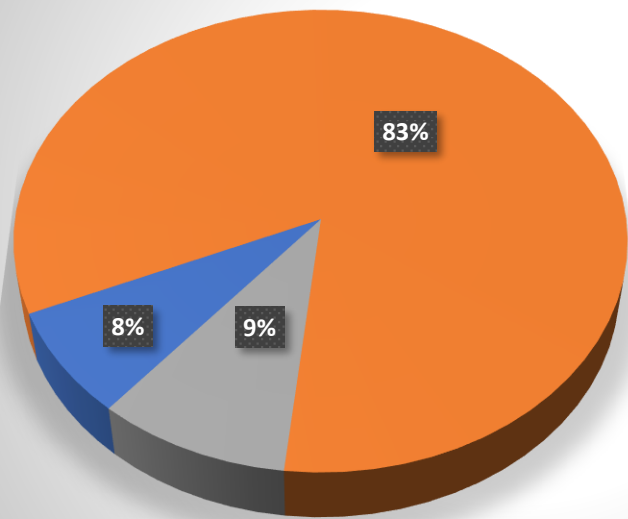






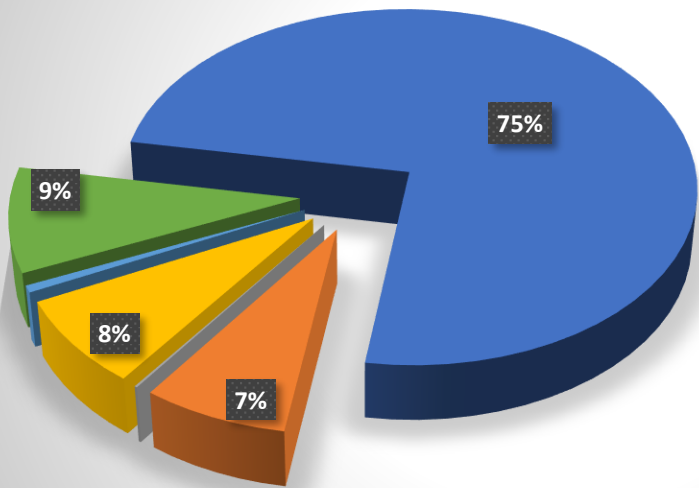


Uscite per il funzionamento dell'Ente



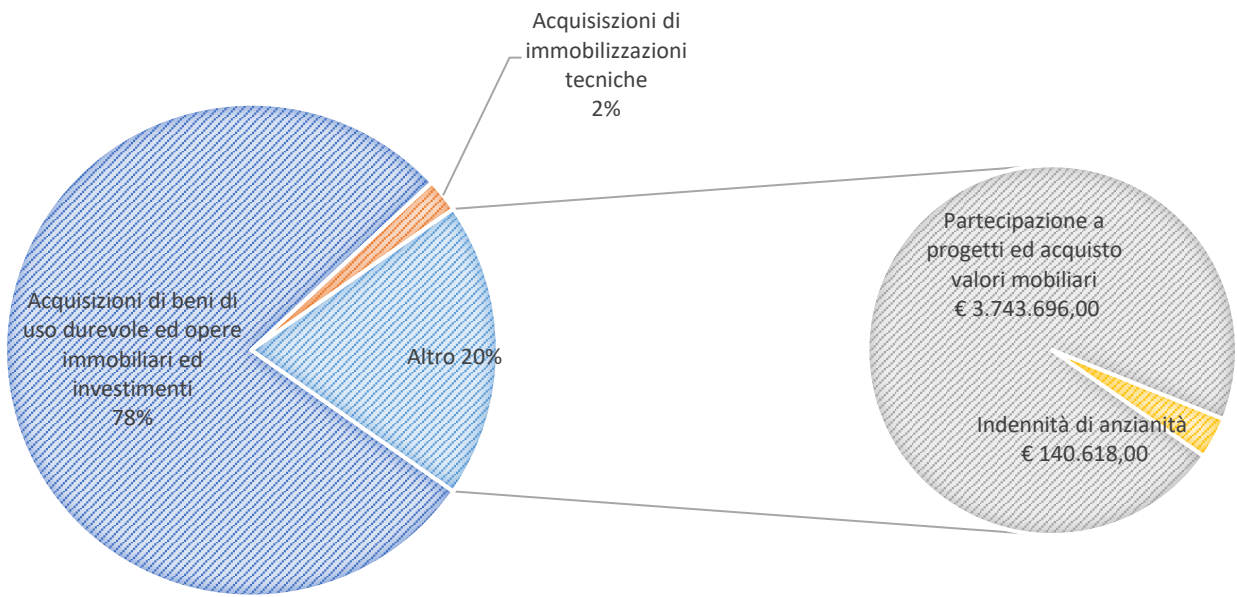
- Uscite per gli organi dell'Ente
- Oneri per il personale in attività di servizio
- Uscite per l'acquisto di beni di consumo e di servizio

Uscite per interventi diversi



- Uscite per prestazioni istituzionali
- Trasferimenti passivi
- Oneri finanziari
- Oneri tributari
- Poste correttive e compensative di entrate correnti
- Uscite non classificabili in altre voci

USCITE PER INVESTIMENTI



Autorità di Sistema Portuale del Mar Ionio - Porto di Taranto

Mod. 201-TAR01

Prospetto di cui all'art. 8, comma 1, DL 66/2014 (Enti in contabilità finanziaria)

E	II	Trasferimenti correnti	7.466.498,00	7.466.498,00
E	III	Trasferimenti correnti da Amministrazioni pubbliche	7.466.498,00	7.466.498,00
E	II	Vendita di beni e servizi e proventi derivanti dalla gestione	15.227.561,07	16.092.972,20
E	III	Entrate dalla vendita e dall'erogazione di servizi	13.596.875,04	14.419.713,48
E	III	Proventi derivanti dalla gestione dei beni	1.630.686,03	1.673.258,72
E	II	Interessi attivi	7,39	14,25
E	III	Interessi attivi da titoli o finanziamenti a breve termine	0,00	0,00
E	III	Interessi attivi da titoli o finanziamenti a medio - lungo termine	0,00	0,00
E	III	Altri interessi attivi	7,39	14,25
E	II	Rimborsi e altre entrate correnti	371.666,98	372.451,92
E	III	Indennizzi di assicurazione	1.520,75	1.520,75
E	III	Rimborsi in entrata	31.724,57	32.509,51
E	III	Altre entrate correnti n.a.c.	338.421,66	338.421,66
E	II	Contributi agli investimenti	3.700.307,00	12.144.453,07
E	III	Contributi agli investimenti da amministrazioni pubbliche	0,00	12.074.222,13
E	III	Contributi agli investimenti da Famiglie	0,00	0,00
E	III	Contributi agli investimenti da Imprese	0,00	0,00
E	III	Contributi agli investimenti dall'Unione Europea e dal Resto del	3.700.307,00	70.230,94
E	II	Entrate da alienazione di beni materiali e immateriali	0,00	0,00
E	III	Alienazione di beni materiali	0,00	0,00
E	III	Alienazione di beni immateriali	0,00	0,00
E	II	Altre entrate in conto capitale	38.859,30	38.859,30
E	III	Altre entrate in conto capitale n.a.c.	38.859,30	38.859,30
E	II	Alienazione di attività finanziarie	0,00	0,00
E	III	Alienazione di partecipazioni	0,00	0,00
E	II	Entrate per partite di giro	1.817.728,62	1.844.205,77
E	III	Ritenute su redditi da lavoro dipendente	1.267.857,88	1.268.985,90
E	III	Ritenute su redditi da lavoro autonomo	66.389,39	68.560,61
E	III	Altre entrate per partite di giro	483.481,35	506.659,26
E	II	Entrate per conto terzi	20.137,04	10.579,04
E	III	Rimborsi per acquisto di beni e servizi per conto terzi	17.037,04	7.479,04
E	III	Depositi di/presso terzi	3.100,00	3.100,00
E	III	Altre entrate per conto terzi	0,00	0,00
U	I	TOTALE ENTRATE	28.642.765,40	37.970.033,55
U	II	Redditi da lavoro dipendente	3.856.412,54	3.855.699,92
U	III	Retribuzioni lorde	2.954.149,78	2.955.996,34
U	III	Contributi sociali a carico dell'ente	902.262,76	899.703,58
U	II	Imposte e tasse a carico dell'ente	281.273,82	281.273,82
U	III	Imposte, tasse e proventi assimilati a carico dell'ente	281.273,82	281.273,82
U	II	Acquisto di beni e servizi	3.492.232,58	3.880.243,59
U	III	Acquisto di beni	30.395,81	39.410,07
U	III	Acquisto di servizi	3.461.836,77	3.840.833,52
U	II	Trasferimenti correnti	528.764,99	549.258,02
U	III	Trasferimenti correnti a Amministrazioni Pubbliche	308.862,70	308.862,70
U	III	Trasferimenti correnti a Imprese	219.902,29	240.395,32
U	II	Interessi passivi	0,00	0,00
U	III	Altri interessi passivi	0,00	0,00
U	II	Rimborsi e poste correttive delle entrate	22.297,80	22.297,80
U	III	Altri Rimborsi di parte corrente di somme non dovute o	22.297,80	22.297,80
U	II	Altre spese correnti	75.680,75	78.407,17
U	III	Fondi di riserva e altri accantonamenti	0,00	0,00
U	III	Premi di assicurazione	47.668,25	47.668,25
U	III	Spese dovute a sanzioni, risarcimenti e indennizzi	28.012,50	30.738,92
U	III	Altre spese correnti n.a.c.	0,00	0,00
U	II	Investimenti fissi lordi e acquisto di terreni	16.106.398,62	32.815.705,72
U	III	Beni materiali	7.256.287,89	28.447.745,01
U	III	Terreni e beni materiali non prodotti	0,00	0,00

U	III	Beni immateriali	8.850.110,73	4.367.960,71
U	II	Altri trasferimenti in conto capitale	0,00	0,00
U	III	Altri trasferimenti in conto capitale n.a.c. a Imprese	0,00	0,00
U	II	Altre spese in conto capitale	3.743.695,50	125.575,81
U	III	Altre spese in conto capitale n.a.c.	3.743.695,50	125.575,81
U	II	Acquisizioni di attività finanziarie	0,00	0,00
U	III	Acquisizioni di partecipazioni e conferimenti di capitale	0,00	0,00
U	II	Concessione crediti di breve termine	0,00	0,00
U	III	Concessione crediti di breve periodo a tasso agevolato a	0,00	0,00
U	II	Rimborso di titoli obbligazionari	0,00	0,00
U	III	Rimborso di titoli obbligazionari a breve termine	0,00	0,00
U	III	Rimborso di titoli obbligazionari a medio-lungo termine	0,00	0,00
U	II	Rimborso prestiti a breve termine	0,00	0,00
U	III	Chiusura Anticipazioni	0,00	0,00
U	II	Rimborso mutui e altri finanziamenti a medio lungo termine	0,00	0,00
U	III	Rimborso Mutui e altri finanziamenti a medio lungo termine	0,00	0,00
U	II	Uscite per partite di giro	1.817.728,61	1.794.775,68
U	III	Versamenti di ritenute su Redditi da lavoro dipendente	1.267.857,87	1.291.070,91
U	III	Versamenti di ritenute su Redditi da lavoro autonomo	66.389,39	69.432,81
U	III	Altre uscite per partite di giro	483.481,35	434.271,96
U	II	Uscite per conto terzi	20.137,04	6.852,54
U	III	Acquisto di beni e servizi per conto terzi	17.037,04	6.254,21
U	III	Depositi di/presso terzi	3.100,00	598,33
TOTALE USCITE			29.944.622,25	43.410.090,07

AUTORITA' DI SISTEMA PORTUALE DEL MAR IONIO

RIUNIONE DEL COLLEGIO DEI REVISORI DEI CONTI

VERBALE N° 4/2021

Il giorno 26 aprile 2021, alle ore 10.00, si è riunito, in collegamento via Skype, il Collegio dei Revisori nominato con Decreto del Ministro delle Infrastrutture e dei Trasporti n. 374 del 17 novembre 2016 e successive modificazioni, composto da:

- Dott. Biagio Giordano – membro effettivo con funzioni di Presidente;
- Dott.ssa Paola Marini - membro effettivo;
- Dott. Fabio Solano – membro effettivo.

Il Collegio dei Revisori dei conti così nominato è tuttora nell'esercizio delle proprie funzioni, nonostante siano decorsi i termini di cui all'art. 3 del d.l. 16 maggio 1994, n. 293, convertito con modificazioni dalla legge 15 luglio 1994, n. 444, in virtù di quanto disposto all'art. 33 del d.l. 8 aprile 2020, n. 23 convertito con modificazioni dalla legge 5 giugno 2020, n. 40, ai sensi del quale "In considerazione della situazione straordinaria di emergenza sanitaria derivante dalla diffusione dell'epidemia di COVID-19, per gli enti e organismi pubblici di cui all'articolo 1, comma 2, della legge 31 dicembre 2009, n. 196, con esclusione delle Regioni e delle Province autonome di Trento e di Bolzano, delle Città metropolitane, delle Province, dei Comuni, delle Comunità montane e dei loro consorzi e associazioni, ed altresì con esclusione delle Società, che, nel periodo dello stato di emergenza dichiarato con delibera del Consiglio dei Ministri del 31 gennaio 2020, sono tenuti al rinnovo degli organi ordinari e straordinari di amministrazione e controllo, i termini di cui all'articolo 3, comma 1, del decreto legge 16 maggio 1994, n. 293, convertito, con modificazioni, dalla legge 15 luglio 1994, n. 444, sono ulteriormente prorogati fino al termine dello stato di emergenza e, comunque, fino alla loro ricomposizione".

In via preliminare, il Collegio rappresenta che la riunione si svolge tramite collegamento dei partecipanti in audio-conferenza, anziché nella sede dell'Autorità atteso che il Governo al fine di contrastare e contenere la diffusione del virus Covid-19, da ultimo con decreto del Presidente del Consiglio dei Ministri 17 maggio 2020 concernente "Disposizioni attuative del decreto-legge 25 marzo 2020, n. 19, recante misure urgenti per fronteggiare l'emergenza epidemiologica da COVID-19, e del decreto-legge 16 maggio 2020, n. 33, recante ulteriori misure urgenti per fronteggiare l'emergenza epidemiologica da COVID-19" all'articolo 1, comma 11, lett. a) ha ribadito, in ordine alle attività professionali, che le stesse siano attuate con il più ampio utilizzo di modalità di collegamento a distanza.

Tutto ciò premesso e motivato, il verbale redatto nella presente seduta sarà stampato dal personale dell'Autorità di Sistema Portuale del Mar Ionio ed inserito nella raccolta ufficiale dei verbali del Collegio dei Revisori dei conti; la sottoscrizione da parte dei Revisori intervenuti avrà luogo nel corso della prima seduta che si terrà presso la sede dell'AdSPMI.

Il Collegio interviene per l'esame del progetto di rendiconto generale relativo all'esercizio 2020 che il Presidente intende proporre all'approvazione del Comitato di Gestione.

La documentazione in esame è costituita, come disposto dall'art 36 del Regolamento di amministrazione e contabilità, da:

- a) Relazione del Presidente;
- b) conto di bilancio, articolato in rendiconto finanziario decisionale e gestionale;
- c) conto economico;
- d) stato patrimoniale;

e dai seguenti allegati:



- a) Situazione amministrativa;
- b) Relazione sulla gestione;
- c) Elenco dei residui attivi e passivi.

La responsabilità della redazione del bilancio d'esercizio e l'approvazione compete agli amministratori in conformità alle norme, che ne disciplinano i criteri di redazione. Il bilancio di che trattasi è stato redatto conformemente alle norme che riguardano le Autorità portuali/Autorità di Sistema Portuali, tra cui si rammentano le seguenti:

- ✓ La legge n. 84 del 28 gennaio 1994 e smi.
- ✓ il Regolamento di Amministrazione e Contabilità redatto ai sensi dell'art. 6 della legge 28 gennaio 1994 n. 84 adottato dal Comitato Portuale con delibera n. 06/07 del 17.07.2007 ed approvato dal Ministero dei Trasporti di concerto con il Ministero dell'Economia e delle Finanze con telex prot. n. 11235 in data 06.11.2007 e modificato con nota n. 6556, in data 21/05/2012 del Ministero delle Infrastrutture e dei Trasporti;
- ✓ La Legge n. 160/2019 ed ulteriori indicazioni fornite dal Ministero delle Infrastrutture e dei Trasporti con nota n. 23068 del 21.09.2020 di trasmissione della nota del Ministro dell'Economia e delle Finanze dell'11.08.2020, supportata dalla nota n. 132653 del 20.07.2020 della Ragioneria dello Stato – Ispettorato generale di Finanza – Ufficio VII:
 - **comma 590**, che ha previsto che "...Ai fini di una maggiore flessibilità gestionale, di una più efficace realizzazione dei rispettivi obiettivi istituzionali e di un miglioramento dei saldi di finanza pubblica, a decorrere dall'anno 2020, ..., cessano di applicarsi le norme in materia di contenimento e di riduzione della spesa di cui all'allegato A annesso alla presente legge...";
 - **comma 591** che ha disposto che "...A decorrere dall'anno 2020, i soggetti di cui al comma 590 non possono effettuare spese per l'acquisto di beni e servizi per un importo superiore al valore medio sostenuto per le medesime finalità negli esercizi finanziari 2016, 2017 e 2018, come risultante dai relativi rendiconti o bilanci deliberati..." ed al successivo comma 592 che per l'individuazione delle voci di spesa per l'acquisto di beni e servizi occorre fare "riferimento: a) per gli enti che adottano la contabilità finanziaria, alle corrispondenti voci, rilevate in conto competenza, del piano dei conti integrato previsto dal regolamento di cui al decreto del Presidente della Repubblica 4 ottobre 2013, n. 132" ed al comma 593 che "...Fermo restando il principio dell'equilibrio di bilancio, compatibilmente con le disponibilità di bilancio, il superamento del limite delle spese per acquisto di beni e servizi di cui al comma 591 è consentito in presenza di un corrispondente aumento dei ricavi o delle entrate accertate in ciascun esercizio rispetto al valore relativo ai ricavi conseguiti o alle entrate accertate nell'esercizio 2018. L'aumento dei ricavi o delle entrate può essere utilizzato per l'incremento delle spese per beni e servizi entro il termine dell'esercizio successivo a quello di accertamento. Non concorrono alla quantificazione delle entrate o dei ricavi di cui al presente comma le risorse destinate alla spesa in conto capitale e quelle finalizzate o vincolate da norme di legge, ovvero da disposizioni dei soggetti finanziatori, a spese diverse dall'acquisizione di beni e servizi...";
 - **commi 610 – 613** che hanno previsto che "...Le amministrazioni pubbliche e le società inserite nel conto economico consolidato della pubblica amministrazione, come individuate dall'Istituto nazionale di statistica (ISTAT) ai sensi dell'articolo 1 della legge 31 dicembre 2009, n. 196, con esclusione delle regioni, delle province autonome di Trento e di Bolzano, degli enti locali nonché delle società dagli stessi partecipate, assicurano, per il triennio 2020-2022, anche tramite il ricorso al riuso dei sistemi e degli strumenti ICT (Information and Communication Technology), di cui all'articolo 69 del codice di cui al decreto legislativo 7 marzo 2005, n. 82, un risparmio di spesa annuale pari al 10 per cento della spesa annuale media per la gestione corrente del settore informatico sostenuta nel biennio 2016-2017. La percentuale di risparmio di cui al comma 610 è ridotta al 5 per cento per le spese correnti sostenute per la gestione delle infrastrutture informatiche (data center) delle amministrazioni di cui al medesimo comma 610, a decorrere dalla rispettiva certificazione dell'Agenzia per l'Italia digitale (AgID) del relativo passaggio al « Cloud della PA » (CSP o PSN), al netto dei costi di migrazione (...) Le disposizioni di cui ai commi 610, 611 e 612 costituiscono principi fondamentali in materia di coordinamento della finanza pubblica ai sensi dell'articolo 117, terzo comma, della Costituzione".
- ✓ Il D.L. 19 maggio 2020, n. 34 (c.d. D.L. "Rilancio") convertito con modificazioni dalla L. 17 luglio 2020, n. 77:
 - art. 199, comma 1, lettera a) che dispone che "...in considerazione del calo dei traffici nei porti italiani derivanti dall'emergenza COVID - 19, le Autorità di sistema portuale e l'Autorità portuale di Gioia Tauro, compatibilmente con le proprie disponibilità di bilancio e fermo quanto previsto dall'articolo 9-ter del decreto - legge 28 settembre 2018, n. 109, convertito con modificazioni dalla



legge 16 novembre 2018, n. 130: a) possono disporre, la riduzione dell'importo dei canoni concessori di cui all'articolo 36 del codice della navigazione, agli articoli 16, 17 e 18 della legge 28 gennaio 1994, n. 84 e di quelli relativi alle concessioni per la gestione di stazioni marittime e servizi di supporto a passeggeri, dovuti in relazione all'anno 2020 ed ivi compresi quelli previsti dall'articolo 92, comma 2, del decreto - legge 17 marzo 2020, n. 18, nell'ambito delle risorse disponibili a legislazione vigente e nel rispetto degli equilibri di bilancio, allo scopo anche utilizzando il proprio avanzo di amministrazione; la riduzione di cui alla presente lettera può essere riconosciuta, per i canoni dovuti fino alla data del 31 luglio 2020, in favore dei concessionari che dimostrino di aver subito nel periodo compreso tra il 1° febbraio 2020 e il 30 giugno 2020, una diminuzione del fatturato pari o superiore al 20 per cento del fatturato registrato nel medesimo periodo dell'anno 2019 e, per i canoni dovuti dal 1° agosto 2020 al 31 dicembre 2020, in favore dei concessionari che dimostrino di aver subito subito, nel periodo compreso tra il 1° luglio 2020 e il 30 novembre 2020, una diminuzione del fatturato pari o superiore al 20 per cento del fatturato registrato nel medesimo periodo dell'anno 2019”;

- art. 199, comma 1, lettera b) che prevede che le AdSP “... sono autorizzate a corrispondere, nell'ambito delle risorse disponibili a legislazione vigente, al soggetto fornitore di lavoro portuale di cui all'articolo 17 della legge 28 gennaio 1994, n. 84, un contributo, nel limite massimo di 2 milioni di euro per l'anno 2020, pari ad euro 60 per ogni dipendente e in relazione a ciascuna minore giornata di lavoro rispetto al corrispondente mese dell'anno 2019, riconducibile alle mutate condizioni economiche degli scali del sistema portuale italiano conseguenti all'emergenza COVID - 19. Tale contributo è erogato dalla stessa Autorità di sistema portuale o dall'Autorità portuale ed è cumulabile con l'indennità di mancato avviamento (IMA) di cui all'articolo 17, comma 15, della legge 28 gennaio 1994, n. 84... ”.
- ✓ Il D.L. 66 del 24 aprile 2014 convertito con modificazioni dalla L. n. 89 in data 23 giugno 2014:
 - art. 15, comma 1, che dispone “il comma 2 dell'articolo 5 del decreto-legge 6 luglio 2012, n.95 convertito, con modificazioni, dalla legge 7 agosto 2012, n. 135, è sostituito dal seguente: “2. A decorrere dal 1° maggio 2014, le amministrazioni pubbliche inserite nel conto economico consolidato della pubblica amministrazione, come individuate dall'Istituto nazionale di statistica (ISTAT) ai sensi dell'articolo 1, comma 2, della legge 31 dicembre 2009, n. 196, nonché le autorità indipendenti, ivi inclusa la Commissione nazionale per le società e la borsa (Consob), non possono effettuare spese di ammontare superiore al 30 per cento della spesa sostenuta nell'anno 2011 per l'acquisto, la manutenzione, il noleggio e l'esercizio di autovetture, nonché per l'acquisto di buoni taxi.”

Detta riduzione, come precisato dal Ministero Vigilante con fax 2066 del 19.2.2013 di approvazione al bilancio di previsione 2013, non viene versata al Bilancio dello Stato, ma costituisce economia di spesa, come da circolare del MEF-RGS n. 13 del 05.02.2013. Continua, invece, a dover essere effettuato il versamento derivante dalla riduzione ai sensi dell'art. 6, comma 14, della L. 30 luglio 2010, n. 122 (pari al 20% della spesa sostenuta nel 2009).

A decorrere dal 1° gennaio 2019, inoltre, è stata estesa alle Autorità di Sistema Portuale, con decreto del Ministero dell'Economia e delle Finanze in data 28 maggio 2018, la rilevazione SIOPE e le modalità di ordinazione degli incassi e dei pagamenti previste dall'art. 14 della legge n. 196 del 2009. Ciò con evidenti riflessi sulla gestione degli ordinativi di incasso e pagamenti e relative comunicazioni agli Enti preposti al controllo dei flussi di cassa e tempestività dei pagamenti. L'Ente ha predisposto, il “prospetto delle entrate e delle uscite dei dati SIOPE del mese di dicembre contenenti i valori cumulati dell'anno di riferimento e la relativa situazione delle disponibilità liquide”.

Il Collegio dei Revisori rinvia, per quanto attiene alle risultanze complessive del rendiconto finanziario, a quanto rappresentato dal Presidente nella sua Relazione e precisamente alla pag. 18, con riferimento alle entrate e alla pag. 21, per le uscite.

Nel rimandare a quanto descritto nella relazione del Presidente, il Collegio riporta di seguito i capitoli che hanno registrato gli accertamenti più significativi:

Cap. 123/10 - Canoni demaniali: accertamenti pari ad € 1.630.686 (accertamenti 2019 € 2.908.297).

In data 27.02.2020 è stata completata la procedura di acquisizione delle aree demaniali e delle facilities del Molo Polisettoriale da parte della San Cataldo Container Terminal S.p.A., società controllata dalla Yilport Holding a.s.

La differenza tra le due annualità è sostanzialmente imputabile alla circostanza che nell'anno 2020 non si sia proceduto con l'accertamento del canone alla San Cataldo Container Terminal S.p.A., la quale ha provveduto



nel 2019 al pagamento del canone d.m. per il periodo dal 27.02.2020 (data di consegna del compendio) al 27.02.2021.

Cap. 124/20 - Concorso da parte dello Stato e di altri Enti per spese di servizi di manutenzione, illuminazione, pulizia ordinaria: € 7.466.498 (accertamenti anno 2019: € 9.260.998,00).

L'importo si riferisce alle somme assegnate all'AdSP con Decreto Direttoriale n. 194 del 13.11.2020 a valere sul fondo perequativo istituito dall'art.1, comma 983, della L. 296/2006.

Cap. 224/20 "Contributi diversi" risultano accertamenti per € 3.700.307, pari alle somme che saranno rimborsate all'Ente per la partecipazione a progetti comunitari, le cui spese sono inserite nel corrispondente capitolo in uscita **213/20 "Partecipazioni a progetti Europei, Nazionali e Regionali"** per il cui dettaglio si rinvia al corrispondente capitolo di uscita **213/20**.

RIEPILOGO ENTRATE ACCERTATE 2020 E CONFRONTO CON IL 2019

(categorie in cui si sono registrati accertamenti)

CAPITOLO	DESCRIZIONE	2020	2019	DIFFERENZA	DIFFERENZA (%)
Categoria 1.2.1 - Entrate Tributarie	Gettito delle Tasse sulle merci imbarcate e sbarcate, delle Tasse d'ancoraggio ed Erariali, Proventi per operazioni portuali di cui all'art. 16 della L. 84/94 e per autorizzazioni ex art. 68 del Cod. Nav.	13.549.956	18.199.480	-4.649.524	-25,556
Categoria 1.2.3 - Redditi e Proventi Patrimoniali	Canoni di concessione delle aree demaniali, Interessi attivi su titoli, depositi e conti correnti	1.630.693	2.908.313	-1.277.620	-43,93
Categoria 1.2.4 - Poste correttive e compensative di spese correnti	Recuperi e rimborsi diversi, Concorsi dello Stato e di altri Enti per spese per servizi di manutenzione, illuminazione e pulizia	7.499.743	9.340.778	-1.841.035	-19,71
Categoria 1.2.5 - Entrate non classificabili in altre voci	Canoni di concessione di cui all'art. 6 della L. 84/94, Entrate varie ed eventuali	385.341	136.600	248.741	182,09
Categoria 2.1.4. - Riscossione di crediti	Riscossione di prestiti ed anticipazioni a breve termine, Riscossione altri crediti	5.738	0	5.738	0,00
Categoria 2.2.1 - Trasferimenti dello Stato	Finanziamenti dello Stato per esecuzione di opere infrastrutturali	0	50.582.980	-50.582.980	-100,00
Categoria 2.2.3 - Trasferimenti da altri enti del settore pubblico	Contributi Enti e diversi (partecipazione a progetti europei)	3.700.307	210.568	3.489.739	1657,30
Categoria 2.3.2 - Assunzioni di altri debiti finanziari	Depositi di terzi a cauzione	33.121	94.593	-61.472	-64,99
Categoria 3.1.1 - Entrate derivanti da partite di giro	Ritenute erariali, previdenziali ed assistenziali, diverse, Rimborso di somme pagate per conto terzi ...	1.837.866	1.984.334	-146.468	-7,38
TOTALE		28.642.765	83.464.313	-54.821.548	-65,68

RIEPILOGO USCITE IMPEGNATE 2020 E CONFRONTO CON IL 2019

(categorie in cui si sono registrati impegni)

CAPITOLO	DESCRIZIONE	2020	2019	DIFFERENZA	DIFFERENZA (%)
Categoria 1.1.1	"Uscite per gli organi dell'Ente"	332.518	356.955	-24.437	-6,85
Categoria 1.1.2	"Uscite per il personale in attività di servizio"	3.746.113	3.918.278	-172.165	-4,39
Categoria 1.1.3	"Uscite per l'acquisto di beni di consumo e di servizi"	421.423	462.552	-41.129	-8,89
Categoria 1.2.1	"Uscite per prestazioni istituzionali"	2.701.941	3.776.519	-1.074.578	-28,45
Categoria 1.2.2	"Trasferimenti passivi"	268.546	239.367	29.179	12,19
Categoria 1.2.3	"Oneri Finanziari"	5.058	25.110	-20.052	-79,86



Categoria 1.2.4	"Oneri Tributari"	281.274	285.695	-4.421	-1,55
Categoria 1.2.5	"Poste correttive e compensative di spese correnti"	22.298	0	22.298	0,00
Categoria 1.2.6	"Uscite non classificabili in altre voci"	336.876	281.149	55.727	19,82
Categoria 2.1.1	"Acquisizione di beni di uso durevole ed opere immobiliari ed investimenti"	15.666.208	7.032.354	8.633.854	122,77
Categoria 2.1.2	"Acquisizione di immobilizzazioni tecniche"	440.190	82.921	357.269	430,85
Categoria 2.1.3	"Partecipazioni a progetti Europei, Nazionali ed acquisto di valori mobiliari"	3.743.696	210.823	3.532.873	1675,75
Categoria 2.1.5	"Indennità di anzianità e similari al personale cessato dal servizio"	140.618	95.437	45.181	47,34
Categoria 3.1.1	"Spese aventi natura di partite di giro"	1.837.866	1.984.334	-146.468	-7,38
TOTALE		29.944.625	18.751.494	11.193.131	59,69

Con riferimento al decremento della Categoria 1.1.2 - "Uscite per il personale in attività di servizio", nella Relazione, è descritto come sia "da attribuire al pensionamento del Quadro A con decorrenza dal 01.08.2020 - per raggiungimento dei requisiti di età anagrafica e anzianità contributiva previsti dalle vigenti norme in materia pensionistica, inserito nella direzione tecnica dell'Ente - compensato dall'assunzione a decorrere dal 04.08.2020 di n. 1 unità al 4° livello del CCNL dei porti e dal 01.09.2020 del dirigente della direzione legale/gare e contratti ed in generale ai minori costi del personale in regime di lavoro in modalità agile, atteso lo stato di emergenza sanitaria deliberato il 31 gennaio 2020 dal Consiglio dei Ministri successivamente alla dichiarazione, in data 30 gennaio 2020, da parte dell'OMS sull'emergenza di sanità pubblica di rilevanza internazionale causata dall'epidemia da COVID - 19."

In relazione alle categorie/capitoli di spesa in cui ci sono registrati maggiori impegni il Collegio prende atto di quanto rappresentato dal Presidente, nella sua relazione.

Le spese sulla Categoria 1.1.3 "Uscite per l'acquisto di beni di consumo e di servizi" sono contenute nelle previsioni di bilancio determinate secondo le disposizioni di legge vigenti, in termini di contenimento delle spese per consumi intermedi. Si rinvia a quanto rappresentato nel paragrafo "Verifica del rispetto dei limiti di spesa", da cui risulta il rispetto del limite di spesa introdotto dal **comma 591 della L.F. 2020**.

Nello specifico è determinato in € **5.167.423,45** (€ **2.498.760,45**+ € **2.668.663**) il limite di spesa/valore medio introdotto dalla L.F. 2020 di cui alla voce di spesa U.1.03.00.00.000 del Piano dei conti integrato.

Esaminando le corrispondenti voci del rendiconto finanziario 2020, tenuto conto di quanto rappresentato nella Relazione "Il Ministero delle Infrastrutture e dei Trasporti con nota n. 23068 del 21.09.2020 di trasmissione della nota del Ministro dell'Economia e delle Finanze dell'11.08.2020, supportata dalla nota n. 132653 del 20.07.2020 della Ragioneria dello Stato - Ispettorato generale di Finanza - Ufficio VII, ha escluso dal nuovo limite le "spese per i servizi istituzionali di tutela dell'ordine di sicurezza pubblica" - inserite nel piano dei conti integrato previsto dal regolamento di cui al decreto del Presidente della Repubblica 4 ottobre 2013, n. 132 alla voce spesa U.1.03.02.19.006 - e le spese per "manutenzioni ordinarie" di cui alle seguenti voci del piano dei conti integrato U.1.03.02.09.004 e U.1.03.02.09.005" risulta quanto segue:

ANNO	U.1.03.00.00.000	u.1.03.02.19.006	U.1.03.02.09.004	U.1.03.02.09.005	DIFFERENZA	LIMITE DI SPESA
	A	B	C	D	E=A-B-C-D	
2020	3.492.232,58	989.524,18	364.069,62	20.003,76	2.118.635,02	€ 5.167.423,45

Risulta, pertanto, rispettato il limite di spesa di cui alla L.F. 2020.

Con riferimento al limite per le spese informatiche di cui ai commi 610-613 della L. F. 2020, si osserva quanto segue:



SPESE SOSTENUTE PER LA GESTIONE DEL SETTORE INFORMATICO - ANNO 2016	€ 83.688,02
SPESE SOSTENUTE PER LA GESTIONE DEL SETTORE INFORMATICO - ANNO 2017	€ 148.512,82
TOTALE BIENNIO 2016 - 2017	€ 232.200,84
SPESA ANNUALE MEDIA (A)	€ 116.100,42
RISPARMIO ANNUALE DEL 10% (B)	€ 11.610,04
LIMITE DI SPESA L.F. 2020 (A-B)	€ 104.490,38

Esaminando le corrispondenti voci del rendiconto finanziario 2020 risulta che sono state sostenute spese informatiche per € 101.714,57.

Risulta, pertanto, rispettato il limite di spesa di cui alla L.F. 2020.

Si illustrano, di seguito, i capitoli in cui si registrano le spese più significative.

Cap. 121/10 - Prestazioni di terzi per la gestione dei servizi portuali - spese per utenze portuali varie: € 1.458.613 (impegni 2019 € 2.061.783).

In detto capitolo sono presenti, in particolare, le spese per le utenze in ambito portuale e le spese per il servizio di sicurezza e vigilanza privata a mezzo di guardie particolari giurate nel porto di Taranto.

Cap. 121/20 - Prestazioni di terzi per manutenzioni, riparazioni, pulizia, assicurazioni e adattamenti diversi delle parti comuni in ambito portuale: € 1.082.591 (impegni 2019 € 1.562.643). *Le spese sono relative ai contratti di manutenzione illustrati nel paragrafo "Manutenzione ordinaria".*

I Capitoli 121/10 e 121/20 continuano ad ospitare, ancora nel 2020, le spese per utenze e servizi relative al Molo Polisettoriale. Infatti, è ancora in corso di definizione la modalità di suddivisione dei consumi con il concessionario.

Cap. 121/40 - Spese promozionali e di propaganda: € 111.126, di cui per attività promozionale € 6.289,52 e per fiere, mostre e convegni € 104.836,23. Trattasi di impegni sostenuti nell'e.f. 2020 relativi ad eventi rinviati a causa dell'emergenza sanitaria. Dette somme saranno destinate alla partecipazione ai medesimi eventi al termine dell'emergenza sanitaria. Gli eventi di che trattasi sono: FRUIT LOGISTIC (BERLINO, FEBBRAIO 2020), SEATRADE CRUISE SHIPPING (MIAMI, APRILE 2020), SEATRADE VIRTUAL (OTTOBRE 2020), BTM - BUSINESS TOURISM - MANAGEMENT.

Cap. U121/50 - Applicazione comma 15 bis dell'art. 17 della L. 84/94: € 12.060. Trattasi del contributo erogato alla Nuova Neptunia S.c. a r.l., soggetto fornitore di lavoro portuale di cui all'articolo 17 della legge 28 gennaio 1994, n.84, ai sensi dell'art. 199 co. 1, lett. b) del Decreto-Legge 19 maggio 2020, n. 34, che ha presentato istanza ai sensi della predetta normativa.

Cap. 122/10 - Contributi aventi attinenza allo sviluppo dell'attività portuale: € 268.546 (impegni 2019 € 239.367). L'importo si riferisce:

- alle quote associative versate nel 2020 alle seguenti Associazioni di cui fa parte l'Ente:

COMITATO LOCALE WELFARE TARANTO
MEDCRUISE ASSOCIATION
RETE - - ASSOCIAZIONE PER LA COLLABORAZIONE TRA PORTI E CITTA'
SRM - STUDI E RICERCHE PER IL MEZZOGIORNO
ASSOCIAZIONE PORTI ITALIANI - ASSOPORTI
EURISPES - ISTITUTO DI STUDI POLITICI, ECONOMICI E SOCIALI
CLIA - CRUISE LINES INTERNATIONAL ASSOCIATION
ASSOCIATION OF PORTS AND HARBORS (IAPH)
VILLES ET PORTS

- al contributo in conto esercizio, pari ad € 140.075,83 versato a favore della soc. Taranto Port Workers Agency s.r.l. partecipata unicamente dall'AdSP costituita ai sensi dell'art. 4 del D.L. 29 dicembre 2016, n. 243, convertito con modificazioni dalla L. 27 febbraio 2017, n. 18.

Cap. 124/10 - Imposte, tasse e tributi vari: € 281.274 (impegni 2019 € 285.695).

A decorrere dal 2015, al capitolo in questione è imputata l'IRAP calcolata sui redditi da lavoro dipendente, assimilato ed occasionale assoggettati a tale imposta per gli enti pubblici, conformemente a quanto richiesto



in sede di approvazione del rendiconto generale 2013 dal Ministero vigilante con foglio n. 7586 in data 16.07.2014.

Cap. 126/30- Oneri vari straordinari: € 308.863 (impegni 2019 € 281.149).

L'importo si riferisce al versamento al bilancio dello Stato di cui al paragrafo "Versamenti al Bilancio dello Stato".

Spese in conto capitale: per la descrizione di queste ultime si rinvia a quanto rappresentato dal Presidente nella sua relazione con particolare riferimento alla voce "Acquisizione di beni di uso durevole ed opere immobiliari ed investimenti".

L'avanzo di amministrazione al 31.12.2020 è pari ad **€ 215.736.654** come da situazione amministrativa (allegata al presente documento), di cui disponibile **€ 201.688.781**, al netto della parte vincolata per € 14.047.873 di cui: € 1.746.840 per TFR, € 92.553 fondo per crediti di difficile esigibilità, € 12.544 per canoni demaniali di difficile esigibilità, € 219.840 per canoni deposito merci in porto di difficile esigibilità, € 6.413 per immobilizzazioni finanziarie (il cui importo è corrispondente alle partecipazioni societarie detenute dall'Ente in società in liquidazione), € 1.509.055 – relativo alla quota di finanziamento destinato ai lavori di "Riquilificazione del molo polisettoriale – ammodernamento della banchina di ormeggio – porto di Taranto" non ancora utilizzato, € 4.800.000 relativo alla quota di finanziamento destinato ai lavori di "impalcato in c.a.p. del molo San Cataldo" non ancora utilizzato, € 5.500.000 relativo alla quota di finanziamento destinato ai lavori di "piazzale radice. del molo San Cataldo" non ancora utilizzato ed € 160.628 afferenti l'applicazione dell'art. 199, comma 1, lett. a) del D.L. 19 maggio 2020, n. 34 (c.d. D.L. "Rilancio") convertito con modificazioni dalla L. 17 luglio 2020, n. 77.

La variazione dei residui attivi per € 37.628 e dei residui passivi per € 22.482, comporta una riduzione dell'avanzo di amministrazione di € 15.146.

Infatti, l'avanzo di amministrazione al 31.12.2020 è determinato come segue:

- Avanzo di amministrazione al 31.12.2019 € 217.053.660
- - disavanzo di competenza al 31.12.2020 € 1.301.860
- - variazione dei residui € 15.146
- **Avanzo di amministrazione al 31.12.2020 € 215.736.654**

Il Collegio, esamina lo Stato Patrimoniale i cui valori sono raccordati agli accertamenti ed impegni rispettivamente per entrate e spese in conto capitale sostenuti nel corso del 2020 come illustrato nella nota integrativa, da cui si rileva quanto segue.

Attivo dello Stato Patrimoniale

Il Collegio analizza la composizione della voce Immobilizzazioni immateriali inserita all'interno dello Stato Patrimoniale

A) **Immobilizzazioni immateriali** iscritte al valore d'acquisto (impegno di spesa).

immobilizzazioni immateriali 2019	€ 382.787.116
+ spese su Categoria 2.1.1	€ 15.666.208
+ impegni sul capitolo 212/40	€ 129.561
+ impegni sul capitolo 213/20	€ 3.743.696
- minusvalenze patrimoniali	5.205
immobilizzazioni immateriali 2020	€ 402.321.376

B) **Immobilizzazioni materiali** iscritte al valore d'acquisto pari all'impegno di spesa.

Le **immobilizzazioni materiali** sono costituite dai beni strumentali e mobili di proprietà dell'Ente, impiegati per l'esercizio delle attività, al netto del Fondo d'ammortamento. Si riscontra la conciliazione tra libro dei cespiti, stato patrimoniale e inventario beni mobili.

immobilizzazioni materiali 2019	€ 6.631.596
+ pagato su Cap. U212/10 e su Cap. U212/50	€ 166.753
+ immobilizzazioni in corso	€ 143.876



-ammortamento anno 2020	€ 4.360.287
immobilizzazioni materiali 2020	€ 2.581.938

C) Immobilizzazioni finanziarie.

Si prende atto che l'Ente detiene, al 31/12/2020, le seguenti partecipazioni, iscritte al costo di acquisto che corrisponde al valore nominale della partecipazione – ai sensi dell'art. 2424 bis c.c. – tra le immobilizzazioni finanziarie.

Partecipazioni	Anno di acquisizione	Valore delle partecipazioni al 31/12/2020
Consorzio Attività Formative a r.l. in liquidazione	2000	€ 3.080
Distripark Consorzio a. r. l. in liquidazione	2002	€ 3.333
Taranto Port Workers Agency s.r.l.	2017	€ 20.000
Totale		€ 26.413

L'Attivo circolante è costituito da:

A) **Crediti per € 87.116.126**, derivanti dall'importo dei residui di € 87.149.708 al netto dei residui sui capitoli € 3.054 ed E311/90 "IVA" per € 30.528.

B) **Disponibilità liquide**. La Cassa, costituita dalle disponibilità presso la Sezione Provinciale della Tesoreria dello Stato, è pari ad € 193.652.227.

Passivo dello Stato Patrimoniale

A) Patrimonio netto:

Esso è composto dal fondo di dotazione ad inizio esercizio al quale si aggiunge l'avanzo dell'esercizio 2020.

La variazione del patrimonio netto nei due esercizi è pari all'avanzo economico ed è così rappresentata:

STATO PATRIMONIALE			
	Al 01.01.2020	Al 31.12.2020	differenza
Attivo	684.991.954	685.698.080,00	+706.126
Passivo	405.440.639	395.796.276	+ 9.644.363
Patrimonio netto	279.551.315	289.901.804	+10.350.489

Si illustrano le variazioni del patrimonio netto intervenute considerando l'Avanzo di parte corrente di € 14.949.686 al quale si aggiungono le voci del conto economico.

Fondo di dotazione inizio 2020		€ 279.551.315
Avanzo di amministrazione di parte corrente	€ 14.949.686	
- Tfr	€ 228.656	
- Ammortamento	€ 4.360.287	
- Minusvalenze	€ 5.205	
+ Insussistenze del passivo	€ 22.482	
- Insussistenze dell'attivo	€ 37.628	
+ Svalutazione crediti	€ 10.097	
Avanzo Economico		€ 10.350.489
Patrimonio netto 2020		€ 289.901.804



--	--	--

A) **Fondo rischi ed oneri**

Si riscontra la presenza del fondo rischi ed oneri, calcolato sull'ammontare dei crediti derivanti dalla gestione corrente dell'Ente, come raccomandato dalla Corte dei Conti nella Determinazione del 10 dicembre 2019, n. 135 afferente la relazione sulla gestione finanziaria relativa alle annualità 2017 e 2018

C) **Contributi in conto capitale**

I contributi in conto capitale sono iscritti all'interno dello S.P. alla voce "Contributi in c/capitale a destinazione vincolata", come rappresentato all'interno della relazione del Presidente del Presidente.

D) **Fondo TFR**

Dalla relazione del Presidente si evince: *"Rappresenta l'effettivo debito maturato verso i dipendenti in conformità di legge e dei contratti di lavoro vigenti, considerando ogni forma di remunerazione avente carattere continuativo.*

Il fondo corrisponde al totale delle singole indennità maturate a favore dei dipendenti alla data di chiusura del bilancio, al netto degli acconti erogati, ed è pari a quanto si sarebbe dovuto corrispondere ai dipendenti nell'ipotesi di cessazione del rapporto di lavoro in tale data."

(A) Fondo TFR AL 31.12.2019	(B) Accantonamento 2020	(C) Cap 215/30	(E) Fondo TFR al 31.12.2020 (A+B-C)
€ 1.658.802	€ 228.656	€ 140.618	€ 1.746.840

E) **Debiti** per complessivi € 65.328.676. Derivanti dai residui per € 65.065.281 sono sommati i debiti diversi per € 296.977 e dedotti i residui sul E311/10 "Ritenute erariali" di € 3.054 ed E311/90 "IVA" per € 30.528.

Conti d'ordine:

I "Conti d'ordine" (€ 80.225.110) benché non più rappresentati in calce allo Stato Patrimoniale continuano ad essere contabilizzati in quanto rappresentano il valore delle opere portuali realizzate/portate a compimento sul demanio portuale.

Conto Economico.

Su richiesta del Collegio, la Ragioneria ha prodotto il consueto prospetto di raccordo fra gli elementi che compongono il conto economico e gli accertamenti ed impegni rispettivamente per entrate e spese correnti sostenuti nel corso del 2020.

Il Conto economico presenta le seguenti risultanze raffrontate con l'esercizio precedente.

RISULTATI DIFFERENZIALI	2019	2020	Differenza	%
A) VALORE DELLA PRODUZIONE	30.647.458	23.098.307	-7.549.151	-24,63
B) COSTI DELLA PRODUZIONE	13.690.127	12.463.677	-1.226.450	-8,96
DIFFERENZA TRA VALORE E COSTI DELLA PRODUZIONE (A-B)	16.957.331	10.634.630	-6.322.701	-37,29
C) PROVENTI E ONERI FINANZIARI	-25.097	-5.053	20.044	-79,87
D) RETTIFICHE DI VALORE DI ATTIVITA' FINANZIARIE	0	0	0	0,00
IMPOSTE DELL'ESERCIZIO	-277.420	-279.088	-1.668	0,60
Avanzo Economico	16.651.814	10.350.489	-6.301.325	-37,84



Detta tabella sintetizza quanto rappresentato nel conto economico allegato al rendiconto generale 2020.

Il Collegio, inoltre, prende visione dell'allegato 6 del Decreto del Ministero dell'Economia e delle Finanze 1° ottobre 2013 e del prospetto elaborato sulla base del Piano dei conti integrato di cui al D.P.R. n. 132/2013 del Ministero dell'Economia e delle Finanze.

Esaminata la documentazione prodotta dall'Autorità di Sistema Portuale del Mar Ionio, il Collegio esprime parere favorevole all'approvazione del progetto di rendiconto generale relativo all'esercizio 2020 proposto dal Presidente dell'Autorità di Sistema Portuale del Mar Ionio.

Il presente verbale composto di dieci pagine viene letto e confermato alle ore 12.00, e trasmesso alla dott.ssa Ladiana; esso verrà sottoscritto dal Collegio nella prima seduta che verrà convocata presso la sede dell'Autorità del Sistema Portuale del Mar Ionio e successivamente inserito nell'apposito registro.

Copia del presente verbale viene trasmesso al Presidente dell'Autorità Portuale, al Ministero dell'Economia e delle Finanze – Dip. Ragioneria Generale dello Stato – Ispettorato Generale di Finanza Pubblica, al Ministero dell'Infrastrutture e dei Trasporti ed alla Corte dei Conti - Sezione controllo Enti. Tali adempimenti vengono affidati alla dott.ssa Ladiana.

Il Presidente: Dott. Biagio Giordano

Il Componente: Dott.ssa Paola Marini

Il Componente: Dott. Fabio Solano

