

# SENATO DELLA REPUBBLICA

XVIII LEGISLATURA

Doc. XCVI  
n. 4

## RELAZIONE

### SULL'APPLICAZIONE DELLA NORMATIVA IN MATERIA DI PATROCINIO A SPESE DELLO STATO, RIFERITA AI PROCEDIMENTI CIVILI

(Anni 2019 e 2020)

*(Articolo 294 del testo unico di cui al decreto del Presidente della Repubblica  
30 maggio 2002, n. 115)*

**Presentata dal Ministro della giustizia**

(CARTABIA)

---

**Comunicata alla Presidenza il 5 luglio 2021**

---

PAGINA BIANCA



# Ministero della Giustizia

DIPARTIMENTO PER GLI AFFARI DI GIUSTIZIA

DIREZIONE GENERALE DEGLI AFFARI INTERNI

UFFICIO I

REPARTO I- SERVIZI RELATIVI ALLA GIUSTIZIA CIVILE



All'Ufficio di Gabinetto

*E, p.c.,*

Al Capo del Dipartimento

**OGGETTO:** Relazione biennale al Parlamento sull'applicazione della normativa sul patrocinio a spese dello Stato ex art. 294 del d.P.R. 30 maggio 2012, n. 115, nei procedimenti civili. Biennio 2019-2020.

Con riferimento all'oggetto, avuto riguardo all'ambito di competenza di questa Direzione generale, si rappresenta quanto segue.

L'art. 294 del testo unico delle disposizioni legislative e regolamentari in materia di spese di giustizia, emanato con d.P.R. 30 maggio 2002 n. 115, prevede che il Ministro della giustizia ogni due anni trasmetta al Parlamento una relazione sull'applicazione della normativa sul patrocinio a spese dello Stato, per valutarne tutti gli effetti ai fini di ogni necessaria e tempestiva modifica della stessa.

Con la presente relazione si illustreranno gli effetti della normativa sul patrocinio a spese dello Stato relativamente ai procedimenti civili, nel periodo compreso tra il 1° gennaio 2019 e il 31 dicembre 2020. I dati su cui si basa la relazione (trasmessi con nota prot. DAG 123414.E del 10/06/2021: allegato 1) sono stati rilevati dalla Direzione generale di statistica del Ministero della giustizia, che ha provveduto ad effettuare un monitoraggio delle istanze e degli esiti delle stesse comunicati dai Consigli dell'Ordine degli avvocati.

La Direzione generale di statistica ha, inoltre, provveduto a rilevare le spese pagate dall'Erario, evidenziando in generale il totale liquidato e, in particolare, gli onorari liquidati ai difensori, sulla base dei dati comunicati dalle Corti d'appello, dai Tribunali per minorenni, dai Tribunali e dagli Uffici del giudice di pace.

I dati sono stati rilevati presso i predetti Uffici giudiziari con:

- un modello di rilevazione annuale predisposto per la raccolta dei dati relativi alle istanze di ammissione al patrocinio a spese dello Stato e agli esiti delle stesse;
- un modello di rilevazione semestrale (modello I/A/SG) predisposto per rilevare le spese pagate dall'Erario.

Per la valutazione dei dati rilevati si ritiene opportuno esporre sinteticamente la normativa relativa al patrocinio a spese dello Stato.

## NORMATIVA DI RIFERIMENTO

Il citato testo unico sulle spese di giustizia, nell'intera parte III, ha riunito in modo organico e ordinato le varie disposizioni relative alla materia in argomento.



In particolare, il titolo I del citato testo normativo contiene le norme generali valevoli per il processo penale, civile, amministrativo, contabile e tributario (artt. da 74 a 89); il titolo II le disposizioni particolari riguardanti il solo processo penale (artt. da 90 a 114); il titolo III l'estensione a fattispecie particolari (difensori di collaboratori di giustizia, di soggetti minori, di soggetti irreperibili) di taluni effetti della disciplina del patrocinio a spese dello Stato prevista per il processo penale (artt. da 115 a 118); il titolo IV le norme specifiche applicabili al processo civile, amministrativo, contabile e tributario (artt. da 119 a 141).

L'art. 74 del T.U., in particolare, prevede che: *“È assicurato il patrocinio nel processo penale per la difesa del cittadino non abbiente, indagato, imputato, condannato, persona offesa dal reato, danneggiato che intenda costituirsi parte civile, responsabile civile ovvero civilmente obbligato per la pena pecuniaria. È altresì assicurato il patrocinio nel processo civile, amministrativo, contabile, tributario e negli affari di volontaria giurisdizione, per la difesa del cittadino non abbiente quando le sue ragioni risultino non manifestamente infondate”*.

Dalla lettura della norma emerge con evidenza la differenza fondamentale tra la procedura di ammissione al patrocinio a spese dello Stato nel processo civile, amministrativo, contabile, tributario e negli affari di volontaria giurisdizione rispetto a quella relativa al processo penale. Infatti, mentre per quest'ultimo l'unico presupposto per l'ammissione è costituito dalla non abbienza, in tutti gli altri procedimenti occorre, invece, un ulteriore elemento costituito dalla necessità che la pretesa che si intende far valere in giudizio non sia manifestamente infondata.

In merito al presupposto della non abbienza, questo sussiste quando il richiedente il patrocinio a spese dello Stato è titolare di un reddito imponibile, ai fini dell'imposta personale sul reddito, risultante dall'ultima dichiarazione, non superiore ad euro 11.746,68 (importo da ultimo aggiornato con decreto dirigenziale 23 luglio 2020, in G.U. n. 24 del 30 gennaio 2021). Qualora l'interessato conviva con il coniuge o con altri familiari, il reddito imponibile è dato dalla somma dei redditi imponibili conseguiti nel medesimo periodo da ogni componente della famiglia, compreso l'istante (art. 76 T.U.); in tal caso, inoltre, il limite di reddito sopra indicato deve essere elevato di euro 1.032,91 per ognuno dei familiari conviventi (art. 92 T.U.).

L'ambito di applicabilità del patrocinio a spese dello Stato si estende ad ogni grado e fase del processo, nonché alle eventuali procedure ad esso connesse, nonché alla fase dell'esecuzione, al processo di revisione e ad altri particolari processi (art. 75 T.U.).

Gli artt. 78 e 79 indicano le modalità con cui presentare l'istanza (con sottoscrizione dell'interessato autenticata dal difensore, ovvero ai sensi dell'art. 38, comma 3, del d.P.R. n. 445/2000), nonché gli elementi che questa deve contenere a pena d'inammissibilità: l'indicazione del processo cui si riferisce, se già pendente; le generalità dell'interessato e dei componenti la famiglia anagrafica, unitamente ai rispettivi codici fiscali; una dichiarazione sostitutiva di certificazione attestante la sussistenza delle condizioni di reddito previste per l'ammissione, nonché il formale impegno a comunicarne le eventuali variazioni.

Per i redditi prodotti all'estero, il cittadino di Stati non appartenenti all'Unione Europea deve corredare l'istanza con una certificazione dell'autorità consolare competente, che attesta la veridicità di quanto in essa indicato.

Nei processi civili, amministrativi, contabili e tributari, la competenza a decidere sull'istanza di ammissione al patrocinio a spese dello Stato è affidata ai Consigli dell'Ordine degli avvocati (art. 124 T.U.). Il Consiglio dell'Ordine competente è quello del luogo in cui ha sede il magistrato davanti al quale pende il processo, ovvero, se il processo non pende, quello del luogo in cui ha sede il magistrato competente a conoscere del merito. Se procede la Corte di cassazione, il Consiglio di Stato, ovvero le sezioni riunite o le sezioni giurisdizionali centrali presso la Corte dei conti, il Consiglio dell'Ordine competente è quello del luogo ove ha sede il magistrato che ha emesso il provvedimento impugnato. Il Consiglio dell'Ordine degli avvocati, verificata l'ammissibilità dell'istanza, ammette l'interessato in via anticipata e provvisoria al patrocinio, se ricorrono le condizioni di reddito e le pretese che l'istante intende far valere non appaiono manifestamente infondate (art. 126, comma 1, T.U.).

Se il Consiglio dell'Ordine respinge o dichiara inammissibile l'istanza, questa può essere proposta al magistrato competente per il giudizio, che decide con decreto (art. 126, comma 3, T.U.).

Una copia dell'atto con il quale il Consiglio dell'Ordine, ovvero il magistrato competente per il giudizio, accoglie la domanda è trasmessa anche all'ufficio finanziario competente territorialmente. Quest'ultimo verifica l'esattezza dell'ammontare del reddito attestato dall'interessato – alla stregua delle dichiarazioni, indicazioni e allegazioni della domanda di ammissione – nonché la compatibilità dei dati indicati con le risultanze dell'anagrafe tributaria e può disporre che sia effettuata, anche avvalendosi della collaborazione della Guardia di finanza, la verifica della posizione fiscale dell'istante e dei conviventi. Se risulta che il beneficio è stato concesso sulla base di dichiarazioni non veritiere, l'ufficio finanziario richiede la revoca dell'ammissione e trasmette gli atti acquisiti alla Procura della Repubblica, integrando tale comportamento il delitto di cui all'art. 125 del T.U. citato. È comunque sempre possibile controllare l'effettività e la permanenza delle condizioni previste per l'ammissione al patrocinio, su richiesta dell'Autorità giudiziaria ovvero su iniziativa dell'ufficio finanziario o della Guardia di finanza (art. 127 T.U.).

Chi è ammesso al patrocinio può nominare un difensore scelto tra gli iscritti negli elenchi degli avvocati per il patrocinio a spese dello Stato, istituiti presso i Consigli dell'Ordine del distretto di Corte d'appello nel quale ha sede il magistrato competente a conoscere il merito del procedimento o il magistrato davanti al quale pende il processo (art. 80, comma 1, T.U.).

Se procede la Corte di cassazione, il Consiglio di Stato, le sezioni riunite o le sezioni giurisdizionali centrali presso la Corte dei conti, gli elenchi sono quelli istituiti presso i Consigli dell'Ordine del distretto di Corte d'appello del luogo dove ha sede il giudice che ha emesso il provvedimento impugnato (art. 80, comma 2, T.U.).

Va, peraltro, sottolineato che la legge del 24 febbraio 2005, n. 25, ha introdotto un terzo comma all'art. 80 T.U., che espressamente consente a colui che è ammesso al patrocinio la scelta del difensore iscritto negli elenchi “*anche al di fuori del distretto*”. La norma va poi collegata al successivo art. 82, comma 2, T.U., che esclude la ripetibilità di spese e indennità di trasferta per il difensore nominato *extra districtum*. L'assunzione di difese di questo tipo, pertanto, non è conveniente per l'avvocato, dato che l'art. 85 del T.U. fa divieto al legale di percepire dal proprio assistito “*compensi o rimborsi a qualunque titolo, diversi da quelli previsti dalla presente parte del T.U.*”, dichiarando nullo qualunque patto contrario e precisando che la violazione del divieto costituisce grave illecito disciplinare professionale.

Chi è ammesso al patrocinio può nominare un consulente tecnico di parte nei casi previsti dalla legge (art. 129 T.U.).

Si rileva che, poiché lo Stato sostiene l'onere del patrocinio, nel caso in cui il soggetto ammesso al beneficio sia anche il vincitore della controversia, con la condanna alle spese della parte soccombente non ammessa al patrocinio il giudice che emette il provvedimento dispone che il pagamento sia eseguito a favore dello Stato (art. 133 T.U.).

### ANALISI DEI DATI STATISTICI

Il monitoraggio relativo al patrocinio a spese dello Stato nel processo civile ha avuto inizio nell'anno 2005 ed è stato affidato alla Direzione generale di statistica e analisi organizzativa, che ha il compito di raccogliere i dati più rilevanti riguardanti il beneficio in argomento e poi di comunicarli a questa Direzione generale per la relazione di competenza. Secondo quanto evidenziato nella “*nota tecnica*” allegata al rapporto informativo della predetta Direzione generale, i dati sono stati acquisiti attraverso due rilevazioni:

- una rilevazione annuale per la raccolta dei dati relativi alle istanze di ammissione al patrocinio e relativi esiti;
- una rilevazione con periodicità semestrale per rilevare le spese pagate dall'erario.

I dati – come già evidenziato – vengono rilevati presso le Corti di appello, i Tribunali per i minorenni, i Tribunali ordinari e gli Uffici del giudice di pace. L'acquisizione dei dati avviene attraverso la compilazione *on line* da parte degli uffici di modelli opportunamente predisposti (il modello annuale Patrocinio Civile per le istanze e il modello semestrale 1/A/SG per gli importi).

Non tutti gli uffici interpellati, tuttavia, rispondono nei tempi previsti, mentre alcuni non rispondono affatto: in particolare, ciò si verifica per la rilevazione sulle istanze, dal momento che buona parte delle informazioni devono essere fornite dai Consigli forensi, spesso non organizzati per trasmettere il dettaglio richiesto nel monitoraggio. Gli uffici, pur di non risultare inadempienti alla rilevazione,

trasmettono dati incompleti o rispondono senza trasmettere alcun dato, così determinando una distorsione dei dati rilevati, spesso difficilmente sanabile con le stime per l'indisponibilità di una serie storica affidabile. Laddove si dispone di detta serie storica, si stimano i dati mancanti facendo una media dei dati relativi ai due anni precedenti il periodo oggetto di stima. Ciò è stato possibile, per il periodo preso in esame, per 2 corti d'appello, 10 tribunali ordinari e 28 uffici del giudice di pace. Invece, per 3 tribunali ordinari e 24 (su 42) uffici del giudice di pace "inadempienti cronici", si sono utilizzati come stime i dati trasmessi da uffici "simili" per numero d'iscrizioni in materia civile. Per 18 uffici del giudice di pace questo non è stato però possibile in quanto inadempienti anche alle rilevazioni dei flussi civili.

Per quanto invece riguarda gli importi, gli uffici hanno quasi tutti risposto, fatta eccezione per 3 uffici del giudice di pace nel 2019 e 10 nel 2020; pertanto, i dati di detti uffici sono stati stimati applicando il rapporto osservato nei dati disponibili tra gli importi relativi agli onorari ai difensori e il totale importo anticipato per patrocinio civile e i totali degli stessi importi. Gli "Altri importi liquidati per patrocinio civile" sono stati ricavati come differenza tra gli importi stimati (totale importo liquidato per patrocinio civile - onorari ai difensori per patrocinio civile).

Orbene, passando adesso ad esaminare i prospetti elaborati dalla Direzione generale di statistica e analisi organizzativa, si riportano di seguito le tabelle relative alle istanze di ammissione al patrocinio a spese dello Stato nel processo civile presentate ai Consigli dell'Ordine degli avvocati negli anni 2019-2020 e al loro esito per dato nazionale e per dato diviso per Corte d'appello.

**ISTANZE DI AMMISSIONE AL PATROCINIO A SPESE DELLO STATO NEL PROCESSO CIVILE PRESENTATE PRESSO I CONSIGLI DELL'ORDINE:  
DATO NAZIONALE E DISTRETTUALE PER TIPOLOGIA D'UFFICIO**

In particolare, in relazione al numero totale, deve evidenziarsi un calo delle istanze presentate nell'anno 2019 (208.611) rispetto all'anno 2018 (220.971), seguito da una ulteriore riduzione nell'anno 2020 (161.121).

La proporzione tra il numero delle domande e i provvedimenti di accoglimento (223.098 per l'anno 2019 e 146.561 per l'anno 2020) è sostanzialmente invariata rispetto al dato degli anni precedenti (192.534 per l'anno 2017 e 199.868 per l'anno 2018), mentre il dato relativo al numero dei procedimenti pendenti (7.489 per l'anno 2019 e 8.764 per l'anno 2020) registra un aumento rispetto al 2018 (6.815).

Il dato relativo al numero delle domande dichiarate inammissibili evidenzia una diminuzione, in quanto si passa da 5.453 domande dell'anno 2017 e 5.114 dell'anno 2018, a 4.093 domande dell'anno 2019 e 3.247 dell'anno 2020.

In particolare, nell'anno 2019 il numero delle domande dichiarate inammissibili presentate dagli italiani è più o meno pari a quello presentato dagli stranieri (2.199 a fronte di 1.894 domande di stranieri), mentre nell'anno 2020 le domande presentate dagli italiani e dichiarate inammissibili sono circa il doppio di quelle presentate dagli stranieri (2.132 a fronte di 1.115 domande di stranieri).

Infine, a differenza del biennio precedente in cui le domande presentate da cittadini stranieri rappresentano circa il 60% del totale, nell'anno 2019 le domande presentate dai cittadini stranieri rappresentano il 36% del totale; nel 2020 si riducono a circa il 26% del totale.

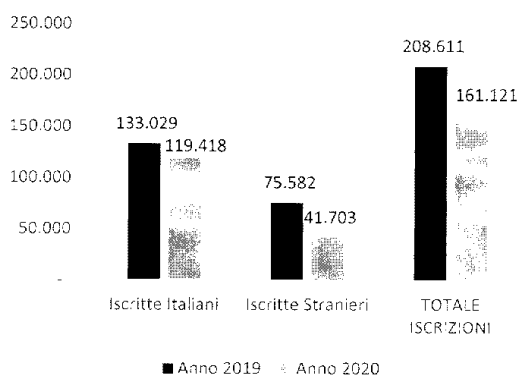


**Istanze di ammissione al patrocinio a spese dello Stato nel processo civile presentate al Consiglio dell'ordine degli avvocati**  
**Anni 2019-2020**  
**Dato nazionale**

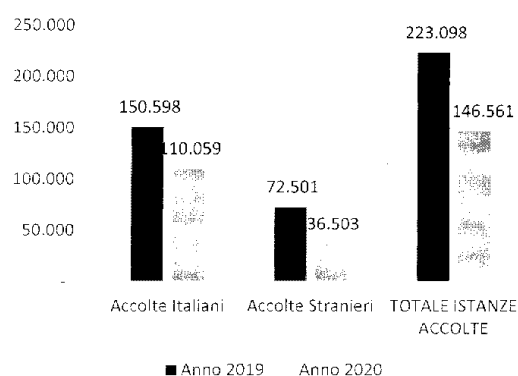
Periodo	Iscritte Italiani	Iscritte Stranieri	TOTALE ISCRIZIONI	Accolte Italiani	Accolte Stranieri	TOTALE ISTANZE ACCOLTE	Respinte Italiani	Respinte Stranieri	TOTALE ISTANZE RESPINTE	Inammissibili Italiani	Inammissibili Stranieri	TOTALE ISTANZE INAMMISSIBILI	Pendenti Italiani	Pendenti Stranieri	TOTALE ISTANZE PENDENTI
Anno 2019	133.029	75.582	208.611	150.598	72.501	223.098	4.162	5.502	9.664	2.199	1.894	4.093	5.651	1.838	7.489
Anno 2020	119.418	41.703	161.121	110.059	36.503	146.561	3.147	2.730	5.876	2.132	1.115	3.247	7.056	1.708	8.764

Fonte: Ministero della Giustizia - Dipartimento dell'Organizzazione Giudiziaria, del Personale e dei Servizi - Direzione Generale di Statistica  
 Ultimo aggiornamento del sistema di rilevazione avvenuto il 24 maggio 2021

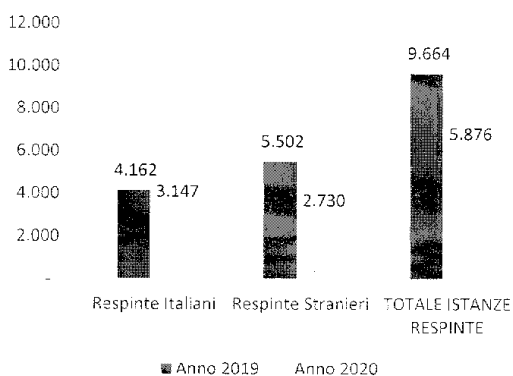
Istanze iscritte presso il Consiglio



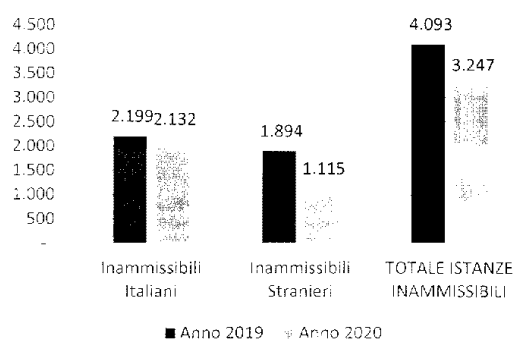
Istanze accolte dal Consiglio



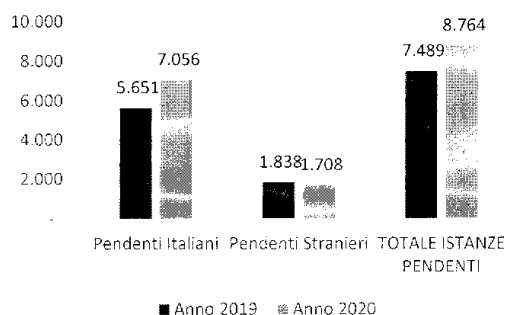
Istanze respinte dal Consiglio



Istanze considerate inammissibili dal Consiglio



Istanze pendenti presso il Consiglio

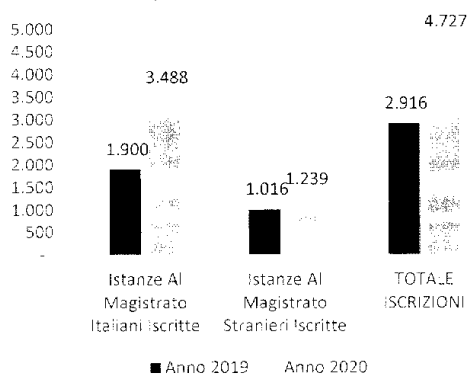


Istanze di ammissione al patrocinio a spese dello Stato nel processo civile presentate al magistrato competente ai sensi dell'art. 126 co.3 T.U.  
Anni 2019-2020  
Dato Nazionale

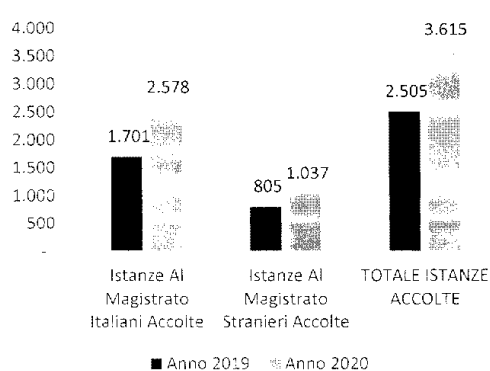
Periodo	Istanze Al Magistrato Italiani Iscritte	Istanze Al Magistrato Stranieri Iscritte	TOTALE ISCRIZIONI	Istanze Al Magistrato Italiani Accolte	Istanze Al Magistrato Stranieri Accolte	TOTALE ACCOLTE	Istanze Al Magistrato Italiani Rigettate	Istanze Al Magistrato Stranieri Rigettate	TOTALE RESPINTE	Istanze Al Magistrato Italiani Revocate	Istanze Al Magistrato Stranieri Revocate	TOTALE ISTANZE REVOCATE	Istanze Al Magistrato Italiani Inammissibili	Istanze Al Magistrato Stranieri Inammissibili	TOTALE INAMMISSIBILI	Istanze Al Magistrato Italiani Pendenti Finali	Istanze Al Magistrato Stranieri Pendenti Finali	TOTALE ISTANZE PENDENTI
Anno 2019	1.900	1.016	2.916	1.701	805	2.506	110	381	494	1.637	2.754	4.391	21	17	38	118	101	219
Anno 2020	3.488	1.239	4.727	2.578	1.037	3.615	66	175	241	1.449	1.100	2.548	15	15	30	852	60	912

Fonte: Ministero della Giustizia - Dipartimento dell'Organizzazione Giudiziaria, del Personale e dei Servizi - Direzione Generale di Statistica  
Ultimo aggiornamento del sistema di rilevazione avvenuto il 24 maggio 2021

Istanze presentate al Magistrato

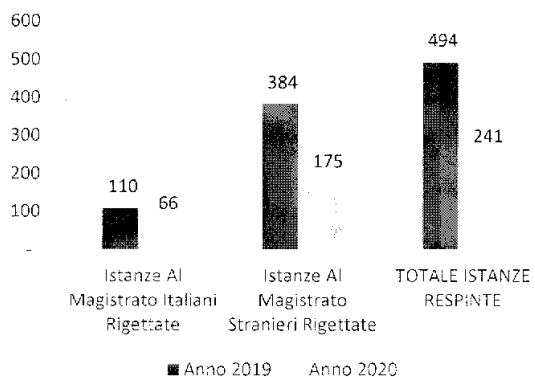


Istanze accolte dal Magistrato

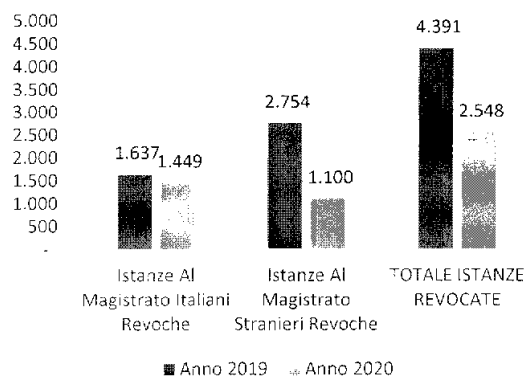




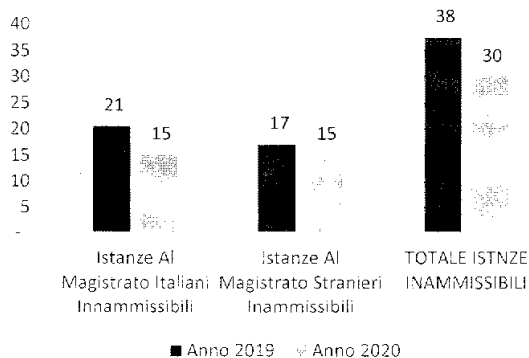
Istanze respinte dal Magistrato



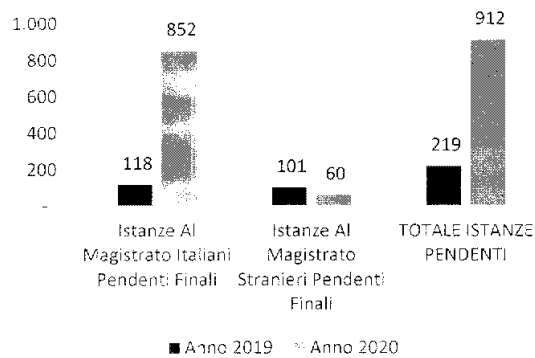
Istanze revocate dal Magistrato



Istanze considerate inammissibili dal Magistrato



Istanze pendenti presso il Magistrato



## Istanze di ammissione al patrocinio a spese dello Stato in materia civile presentate al

## Consiglio dell'Ordine degli Avvocati

Anni 2019-2020

## Dati per distretto di Corte di Appello

Distretto	Periodo	Iscritte Italiani	Iscritte Stranieri	TOTALE ISCRIZIONI	Accolte Italiani	Accolte Stranieri	TOTALE ISTANZE ACCOLTE	Respinte Italiani	Respinte Stranieri	TOTALE ISTANZE RESPINTE	Inammissibili italiani	Inammissibili Stranieri	TOTALE ISTANZE INAMMISSIBILI	Pendenti Italiani	Pendenti Stranieri	TOTALE ISTANZE PENDENTI
ANCONA	Anno 2019	1.794	588	2.382	1.550	510	2.060	79	18	97	56	32	88	113	34	147
	Anno 2020	1.933	1.188	3.121	1.698	992	2.690	72	27	99	93	139	232	75	32	107
BARI	Anno 2019	6.006	2.256	8.262	5.718	1.801	7.519	94	442	536	96	11	107	112	3	115
	Anno 2020	4.608	1.390	5.998	5.189	1.199	6.388	93	241	334	56	1	57	136	25	161
BOLOGNA	Anno 2019	3.717	7.111	10.828	3.416	6.735	10.151	71	21	92	156	330	486	94	28	122
	Anno 2020	3.544	4.538	8.082	3.235	4.405	7.640	94	70	164	49	17	66	178	50	228
BOLZANO/BOZEN	Anno 2019	48	14	62	45	11	56	2	3	5	2	1	3	11	-	11
	Anno 2020	28	9	37	26	9	35	-	-	-	-	-	-	3	-	3
BRESCIA	Anno 2019	2.463	2.813	5.276	2.064	2.192	4.256	174	257	431	89	71	160	202	320	521
	Anno 2020	2.043	1.203	3.246	1.791	963	2.754	73	40	112	88	108	196	150	122	271
CAGLIARI	Anno 2019	6.379	816	7.195	6.089	765	6.854	255	44	299	26	7	33	113	12	125
	Anno 2020	7.885	1.566	9.451	7.333	1.523	8.856	119	5	124	197	36	233	331	2	333
CALTANISSETTA	Anno 2019	3.479	994	4.473	3.374	961	4.335	25	1	26	20	-	20	201	35	236
	Anno 2020	3.123	1.111	4.233	2.970	1.060	4.030	22	4	26	12	1	13	131	46	177
CAMPOBASSO	Anno 2019	99	108	207	93	95	188	-	1	1	1	9	10	5	3	8
	Anno 2020	111	30	141	110	29	139	-	-	-	-	1	1	1	1	2
CAMPOBASSO	Anno 2019	783	915	1.697	748	801	1.548	12	26	38	21	69	90	6	20	26
	Anno 2020	671	282	952	654	265	918	8	4	12	4	4	8	9	10	19
CATANIA	Anno 2019	9.562	3.206	12.768	9.396	3.067	12.463	167	139	306	-	-	-	10	-	10
	Anno 2020	9.104	1.447	10.551	8.408	1.381	9.789	41	18	59	-	-	-	659	48	707
CATANIA	Anno 2019	6.582	396	6.918	6.415	315	6.730	22	1	23	130	18	148	131	7	138
	Anno 2020	6.091	375	6.466	5.955	340	6.295	4	-	4	71	13	84	207	28	235
CATANZARO	Anno 2019	8.589	1.052	9.641	8.009	743	8.752	208	294	502	24	4	28	889	44	933
	Anno 2020	8.012	998	9.010	7.517	604	8.121	142	261	402	42	11	53	1.151	161	1.312
FIRENZE	Anno 2019	4.430	3.664	8.093	4.014	2.992	7.005	177	612	789	61	20	81	198	40	238
	Anno 2020	3.641	1.737	5.378	3.184	1.361	4.545	189	327	516	45	8	53	230	42	272
FIRENZE	Anno 2019	158	49	207	132	39	171	10	7	17	5	1	6	14	2	16
	Anno 2020	142	39	181	113	27	140	6	7	13	8	1	9	15	4	19
GENOVA	Anno 2019	491	145	636	476	141	616	2	1	3	6	2	8	14	2	16
	Anno 2020	493	178	671	481	172	652	2	-	2	4	4	8	14	3	17
GENOVA	Anno 2019	2.419	3.257	5.676	2.289	3.207	5.496	18	2	20	39	18	51	102	38	140
	Anno 2020	1.981	1.060	2.941	1.713	1.019	2.732	16	7	23	72	16	88	113	27	140
L'AQUILA	Anno 2019	3.577	1.158	4.735	3.321	1.057	4.378	108	32	139	68	37	105	95	46	141
	Anno 2020	3.329	761	4.089	3.121	694	3.814	72	11	83	63	27	90	80	29	109
LECCE	Anno 2019	1.446	118	1.564	1.111	77	1.188	18	1	19	7	2	9	337	39	376
	Anno 2020	1.245	115	1.360	1.115	101	1.216	5	-	5	5	-	5	131	15	146
LECCE	Anno 2019	6.852	1.594	8.446	33.084	1.325	34.409	87	3	90	94	7	101	717	259	976
	Anno 2020	5.253	530	5.783	4.709	489	5.198	56	1	57	16	-	16	472	40	512
MESSINA	Anno 2019	3.255	519	3.774	3.089	498	3.587	154	14	168	20	4	24	52	6	58
	Anno 2020	3.030	299	3.329	2.792	272	3.064	81	6	87	91	12	103	74	9	83
MILANO	Anno 2019	482	425	907	466	411	877	-	-	-	8	8	16	8	6	14
	Anno 2020	677	733	1.410	621	687	1.308	2	2	4	15	28	43	39	16	55
MILANO	Anno 2019	5.256	7.346	12.602	4.672	7.096	11.768	79	32	111	258	131	389	378	133	511
	Anno 2020	4.312	2.872	7.184	3.564	2.582	6.146	122	44	166	117	117	438	318	145	463
NAPOLI	Anno 2019	2.327	1.351	3.678	2.270	1.327	3.597	7	6	13	36	17	53	87	3	90
	Anno 2020	2.231	672	2.903	2.129	651	2.780	4	-	4	71	20	91	79	3	82
NAPOLI	Anno 2019	10.066	4.858	14.924	9.726	4.840	14.566	67	9	76	145	6	151	238	7	245
	Anno 2020	8.532	1.327	9.859	7.446	1.272	8.718	36	3	39	88	1	89	1.059	52	1.111
PALERMO	Anno 2019	13.499	3.405	16.904	12.636	8.895	21.531	487	118	605	89	13	102	330	35	365
	Anno 2020	11.758	1.567	13.325	11.655	1.555	13.210	221	22	243	75	5	80	172	10	182
PERUGIA	Anno 2019	1.040	1.049	2.089	944	994	1.938	25	10	35	19	21	40	53	28	81
	Anno 2020	1.027	685	1.712	952	632	1.584	38	17	55	10	16	26	46	20	66
POTENZA	Anno 2019	1.600	796	2.396	1.559	793	2.352	6	-	6	14	1	15	22	23	45
	Anno 2020	1.584	440	2.024	1.549	411	1.960	7	26	33	17	1	18	12	2	14
REGGIO CALABRIA	Anno 2019	1.937	547	2.483	1.915	544	2.459	4	-	4	19	3	21	-	-	-
	Anno 2020	1.957	255	2.211	1.902	246	2.148	3	-	3	17	3	19	37	6	43
ROMA	Anno 2019	8.525	8.412	16.936	6.874	6.747	13.621	1.416	1.330	2.746	123	378	501	198	83	281
	Anno 2020	7.880	3.888	11.768	6.073	2.820	8.892	1.314	905	2.219	150	26	176	379	188	567
SALERNO	Anno 2019	2.944	1.891	4.835	2.703	990	3.693	144	883	1.027	68	13	81	33	5	38
	Anno 2020	2.217	472	2.689	2.041	299	2.340	68	151	219	37	3	40	84	19	103
SASSARI	Anno 2019	383	87	470	354	82	436	13	4	17	14	1	15	466	164	629
	Anno 2020	413	44	457	389	41	430	12	2	14	11	1	11	239	82	315
TARANTO	Anno 2019	225	23	248	212	23	235	9	-	9	-	-	-	4	-	4
	Anno 2020	190	28	218	182	27	209	7	1	8	-	-	-	1	-	1
TORINO	Anno 2019	1.780	1.365	3.145	1.753	1.350	3.103	-	-	-	-	15	42	-	-	-
	Anno 2020	1.305	641	1.946	1.268	632	1.900	-	-	-	37	9	46	-	-	-
TORINO	Anno 2019	5.180	4.583	9.763	4.759	4.483	9.242	98	24	122	213	54	267	121	31	152
	Anno 2020	3.943	2.415	6.358	3.548	2.308	5.856	90	22	112	156	50	206	150	35	185
TRENTO	Anno 2019	242	136	378	238	133	371	1	2	3	-	-	-	3	1	4
	Anno 2020	187	94	281	183	99	276	-	-	-	-	-	-	4	1	5
TRENTO	Anno 2019	599	1.093	1.632	595	995	1.590	12	24	36	17	4	21	7	14	21
	Anno 2020	533	313	846	513	299	812	15	10	25	3	2	5	7	11	18
TRIESTE	Anno 2019	2.025	3.017	5.042	1.874	1.800	3.674	49	1.099	1.148	60	39	99	61	79	140
	Anno 2020	1.696	1.555	3.251	1.573	941	2.514	29	475	504	52	45	97	48	94	142
VENEZIA	Anno 2019	2.794	4.548	7.342	2.618	3.669	6.286	65	43	108	177	548	725	229	289	518
	Anno 2020	2.814	4.850	7.664	2.361	4.106	6.466	86	23	108	159	391	549	232	332	564
		252.447	117.285	369.732	260.656	109.003	369.659	7.309	8.232	15.540	4.331	3.009	7.340	12.707	3.546	16.253

Fonte: Ministero della Giustizia - Dipartimento dell'Organizzazione Giudiziaria, del Personale e dei Servizi - Direzione Generale di Statistica

Ultimo aggiornamento del sistema di rilevazione avvenuto il 24 maggio 2021



### Istanze di ammissione al patrocinio a spese dello Stato in materia civile presentate al magistrato competente ai sensi dell'art. 126 co.3 T.U.

Anni 2019 – 2020

#### Dati per distretto di Corte di Appello

Distretto	Periodo	Istanze Al Magistrato Italiani Iscritte	Istanze Al Magistrato Stranieri Iscritte	TOTALE ISCRIZIONI	Istanze Al Magistrato Italiani Accolte	Istanze Al Magistrato Stranieri Accolte	TOTALE ISTANZE ACCOLTE	Istanze Al Magistrato Italiani Rigettate	Istanze Al Magistrato Stranieri Rigettate	TOTALE ISTANZE RESPINTE	Istanze Al Magistrato Italiani Revocate	Istanze Al Magistrato Stranieri Revocate	TOTALE ISTANZE REVOCATE	Istanze Al Magistrato Italiani Inammissibili	Istanze Al Magistrato Stranieri Inammissibili	TOTALE ISTANZE INAMMISSIBILI	Istanze Al Magistrato Italiani Pendenti Finali	Istanze Al Magistrato Stranieri Pendenti Finali	TOTALE ISTANZE PENDENTI	
ANCONA	Anno 2019	4	-	4	-	-	-	-	-	-	-	-	-	-	-	-	-	-	-	
	Anno 2020	1	37	38	11	10	21	2	25	27	64	12	94	2	2	4	1	1	2	
BARI	Anno 2019	3	242	245	2	6	8	1	236	237	253	479	724	-	-	-	-	-	-	
	Anno 2020	4	128	132	3	20	23	1	88	89	221	159	380	-	-	-	-	-	-	
BIOLOGIA	Anno 2019	-	1	1	-	-	-	-	-	-	24	6	30	-	-	-	-	-	-	
	Anno 2020	1	1	2	-	-	-	-	-	-	54	22	76	-	-	-	1	1	2	
BOLZANO/NOE	Anno 2019	30	8	38	29	8	37	1	-	1	-	-	1	-	-	23	6	29		
	Anno 2020	17	6	23	17	5	22	-	1	1	-	-	1	-	-	-	-	-		
BRESCIA	Anno 2019	6	6	12	6	5	11	-	1	1	4	16	20	-	-	-	-	-	-	
	Anno 2020	6	2	8	6	2	8	-	-	-	10	6	16	-	-	-	-	-	-	
CAGLIARI	Anno 2019	-	1	1	-	-	-	-	-	-	15	214	229	-	-	-	-	-	-	
	Anno 2020	-	1	1	-	-	-	-	-	-	14	54	68	-	-	-	-	-	-	
CALTANISSETTA	Anno 2019	-	-	-	-	-	-	-	-	-	14	30	44	-	-	-	-	-	-	
	Anno 2020	2	-	2	2	-	2	-	-	-	10	49	59	-	-	-	2	-	2	
CAMPORBASSO	Anno 2019	-	-	-	-	3	3	-	7	7	14	35	49	-	-	-	-	-	-	
	Anno 2020	-	1	1	-	1	1	-	4	4	4	14	18	-	-	-	-	-	-	
CAMPORASSO	Anno 2019	3	6	9	-	2	2	2	1	3	7	175	180	-	-	8	8	1	3	4
	Anno 2020	3	6	9	-	2	2	2	1	3	7	175	180	-	-	-	-	-	-	-
CATANIA	Anno 2019	-	-	-	-	-	-	-	-	-	27	192	219	-	-	-	-	-	-	
	Anno 2020	-	-	-	-	-	-	-	-	-	28	212	240	-	-	-	-	-	-	
CATANZARO	Anno 2019	1.526	74	1.600	1.452	74	1.526	84	-	84	181	16	16	-	-	-	-	-	-	
	Anno 2020	769	37	806	726	37	763	42	-	42	35	3	37	-	-	-	1	-	1	
CATANZARO	Anno 2019	26	285	311	21	229	230	5	49	54	74	55	129	-	-	5	5	22	22	
	Anno 2020	22	49	71	39	35	54	2	7	9	60	23	83	1	2	3	2	5	7	
FIRENZE	Anno 2019	25	8	33	26	5	31	2	1	3	62	19	81	-	-	28	2	21	21	
	Anno 2020	2	2	4	4	-	-	-	-	-	1	34	35	-	-	-	1	2	3	
FIRENZE	Anno 2019	11	-	11	10	-	10	-	-	-	2	-	2	1	-	1	9	-	9	
	Anno 2020	43	2	45	40	-	40	1	-	1	2	-	3	1	-	1	3	2	5	
GENOVA	Anno 2019	-	-	-	-	-	-	-	-	-	14	2	16	-	-	-	-	-	-	
	Anno 2020	-	-	-	-	-	-	-	-	-	14	4	18	-	-	-	-	-	-	
GENOVA	Anno 2019	-	-	-	-	-	-	-	-	-	30	11	41	-	-	-	-	-	-	
	Anno 2020	-	-	-	-	-	-	-	-	-	79	12	91	-	-	-	-	-	-	
L'AQUILA	Anno 2019	2	2	4	2	1	3	3	-	1	95	20	115	-	-	-	-	-	-	
	Anno 2020	4	-	4	2	-	2	-	-	-	74	15	89	-	-	-	3	-	3	
LECCE	Anno 2019	-	-	-	-	-	-	-	-	-	47	19	66	-	-	-	-	-	-	
	Anno 2020	1	-	1	-	-	-	-	-	-	10	21	31	-	-	-	1	-	1	
LECCE	Anno 2019	-	-	-	-	-	-	-	-	-	6	1	7	-	-	-	-	-	-	
	Anno 2020	-	-	-	-	-	-	-	-	-	34	-	34	-	-	-	-	-	-	
MESSINA	Anno 2019	13	2	15	12	2	14	-	-	-	25	2	27	-	-	4	2	6	6	
	Anno 2020	4	-	4	2	-	2	-	1	1	19	-	20	-	-	-	1	-	1	
MILANO	Anno 2019	41	426	467	33	430	443	-	-	-	-	-	-	8	4	12	-	12	12	
	Anno 2020	1	-	1	1	-	1	-	-	-	64	21	85	-	-	-	-	-	-	
MILANO	Anno 2019	-	1	1	-	-	-	-	1	1	47	10	57	-	-	-	-	-	-	
	Anno 2020	-	-	-	-	-	-	-	-	-	15	45	60	-	-	-	-	-	-	
NAPOLI	Anno 2019	-	-	-	-	-	-	-	-	-	58	1	59	-	-	-	-	-	-	
	Anno 2020	-	-	-	-	-	-	-	-	-	151	1	152	-	-	-	-	-	-	
PALERMO	Anno 2019	59	54	113	37	8	45	9	42	54	206	5	211	9	-	8	4	1	5	
	Anno 2020	30	41	71	25	2	27	10	40	50	116	3	119	-	-	1	-	1	1	
PERUGIA	Anno 2019	22	22	44	16	13	29	-	-	-	11	5	16	-	-	6	9	15	15	
	Anno 2020	-	-	-	-	-	-	-	-	-	7	3	10	-	-	-	-	-	-	
POTENZA	Anno 2019	-	-	-	-	-	-	-	-	-	36	1	37	-	-	-	-	-	-	
	Anno 2020	-	-	-	-	-	-	-	-	-	20	1	21	-	-	-	-	-	-	
REGGIO CALAB.	Anno 2019	-	-	-	-	-	-	-	-	-	33	159	192	-	-	-	-	-	-	
	Anno 2020	-	-	-	-	-	-	-	-	-	16	19	35	-	-	-	-	-	-	
ROMA	Anno 2019	149	210	358	94	313	407	5	12	17	52	16	68	11	4	15	51	4	62	
	Anno 2020	133	413	546	173	398	571	6	5	11	173	10	190	3	6	9	58	4	62	
SALERNO	Anno 2019	1	23	24	1	1	2	-	11	13	30	2	42	-	-	-	-	11	11	
	Anno 2020	2.297	89	2.386	1.520	65	1.585	2	2	39	9	-	48	2	-	2	775	29	804	
SASSARI	Anno 2019	-	1	1	-	-	-	-	-	-	-	-	-	-	-	-	-	-	-	
	Anno 2020	-	1	1	-	-	-	-	-	-	-	-	-	-	-	-	-	-	-	
TARANTO	Anno 2019	-	-	-	-	-	-	-	-	-	-	-	-	-	-	-	-	-	-	
	Anno 2020	-	-	-	-	-	-	-	-	-	9	-	9	-	-	-	-	-	-	
TORINO	Anno 2019	-	-	-	-	-	-	-	-	-	52	439	491	-	-	-	-	-	-	
	Anno 2020	-	-	-	-	-	-	-	-	-	64	149	213	-	-	-	-	-	-	
TORINO	Anno 2019	-	-	-	-	-	-	-	-	-	93	21	114	-	-	-	-	-	-	
	Anno 2020	-	-	-	-	-	-	-	-	-	82	13	95	-	-	-	-	-	-	
TRENTO	Anno 2019	1	-	1	-	-	-	1	-	-	-	-	-	-	-	-	-	-	-	
	Anno 2020	-	-	-	-	-	-	-	-	-	-	-	-	-	-	-	-	-	-	
TRENTO	Anno 2019	-	-	-	-	-	-	-	-	-	56	91	147	-	-	-	-	-	-	
	Anno 2020	-	-	-	-	-	-	-	-	-	13	-	13	-	-	-	-	-	-	
TRieste	Anno 2019	2	61	63	1	152	153	1	16	17	24	2	36	-	-	-	2	39	41	
	Anno 2020	1	13	14	3	51	54	-	1	1	11	7	18	-	-	-	1	-	1	
VEREDIA	Anno 2019	6	2	8	6	2	8	-	-	-	53	14	67	-	-	-	-	-	-	
	Anno 2020	2	3	5	2	2	4	-	-	-	33	7	40	-	-	-	-	-	-	
	TOTALE	5.388	2.255	7.643	4.229	1.842	6.120	176	959	735	3.065	3.853	6.939	36	32	68	970	161	1.131	

Fonte: Ministero della Giustizia - Dipartimento dell'Organizzazione Giudiziaria, del Personale e dei Servizi - Direzione Generale di Statistica

Ultimo aggiornamento del sistema di rilevazione avvenuto il 24 maggio 2021

**AMMISSIONI D'UFFICIO AI SENSI DELL'ART. 13 COMMI 5bis E 8 DEL D. LGS. N. 286/98 E RELATIVI IMPORTI LIQUIDATI**

Passando all'esame dei dati relativi al numero di ammissioni d'ufficio ai sensi dell'art. 13, commi 5bis e 8, del d.lgs. 25 luglio 1998, n. 286, recante il Testo Unico delle disposizioni concernenti la disciplina dell'immigrazione e norme sulla condizione dello straniero, e dei relativi importi liquidati dai giudici di pace, raggruppati per distretti di Corte di appello, si evidenzia, relativamente al numero di stranieri ammessi, una diminuzione del 16%.

In particolare, il totale nazionale del numero di stranieri ammessi risulta essere nell'anno 2019 di 6.849, mentre nell'anno 2020 il numero delle ammissioni d'ufficio scende a 5.730. Il numero degli stranieri ammessi d'ufficio ai sensi del già menzionato art. 13, differenziato per Corti d'appello, è registrato in diminuzione, nell'anno 2020, nei seguenti distretti: (Ancona -35%; Bologna -13%; Brescia -100%; Cagliari -9%; Caltanissetta -92%; Campobasso -85%; Catania -22%; Catanzaro -24%; Firenze -37%; Genova -16%; L'Aquila -15%; Messina -64%; Milano -22%; Napoli -33%; Palermo -9%; Perugia -100%; Roma -36%; Salerno -65%; Torino -20%; Trieste -28%; Venezia -41%).

Nel biennio precedente, invece, il totale nazionale del numero di stranieri ammessi risulta essere nel 2017 di 4.347, mentre nel 2018 il numero degli ammessi sale a 5.820.

**Numero di ammissioni d'ufficio ai sensi dell'art. 13 co.5 e 8 del D. Lgs. 286/98****Anni 2019 – 2020****Dati per distretto di Corte di Appello**

<b>Distretto</b>	<b>Circondario</b>	<b>Anno 2019</b>	<b>Anno 2020</b>	<b>Variazioni 2020 vs 2019</b>
ANCONA	ANCONA	81	72	-11%
	ASCOLI PICENO	48	-	-100%
	FERMO	39	12	-69%
	MACERATA	58	45	-22%
	PESARO	35	41	17%
	URBINO	-	-	
<b>ANCONA Totale</b>		<b>261</b>	<b>170</b>	<b>-35%</b>
BARI	BARI	81	864	967%
	FOGGIA	-	-	
	TRANI	-	-	
<b>BARI Totale</b>		<b>81</b>	<b>864</b>	<b>967%</b>
BOLOGNA	BOLOGNA	-	-	
	FERRARA	104	69	-34%
	FORLI'	30	12	-60%

	MODENA	-	-	
	PARMA	105	92	-12%
	PIACENZA	55	47	-15%
	RAVENNA	26	17	-35%
	REGGIO EMILIA	-	30	
	RIMINI	15	23	53%
<b>BOLOGNA Totale</b>		<b>335</b>	<b>290</b>	<b>-13%</b>
BRESCIA	BERGAMO	-	-	
	BRESCIA	-	-	
	CREMONA	-	-	
	MANTOVA	3	-	-100%
<b>BRESCIA Totale</b>		<b>3</b>	<b>-</b>	<b>-100%</b>
CAGLIARI	CAGLIARI	28	13	-54%
	LANUSEI	-	-	
	NUORO	17	39	129%
	ORISTANO	-	-	
	SASSARI	50	34	-32%
	TEMPIO PAUSANIA	-	-	
<b>CAGLIARI Totale</b>		<b>95</b>	<b>86</b>	<b>-9%</b>
CALTANISSETTA	CALTANISSETTA	509	38	-93%
	ENNA	14	6	-57%
	GELA	-	-	
<b>CALTANISSETTA Totale</b>		<b>523</b>	<b>44</b>	<b>-92%</b>
CAMPOBASSO	CAMPOBASSO	62	-	-100%
	ISERNIA	17	12	-29%
	LARINO	-	-	
<b>CAMPOBASSO Totale</b>		<b>79</b>	<b>12</b>	<b>-85%</b>
CATANIA	CALTAGIRONE	-	-	
	CATANIA	96	69	-28%

	RAGUSA	51	46	-10%
	SIRACUSA	-	-	
<b>CATANIA Totale</b>		<b>147</b>	<b>115</b>	<b>-22%</b>
CATANZARO	CASTROVILLARI	-	-	
	CATANZARO	-	-	
	COSENZA	70	51	-27%
	CROTONE	-	-	
	LAMEZIA TERME	-	-	
	PAOLA	-	-	
	VIBO VALENTIA	6	7	17%
<b>CATANZARO Totale</b>		<b>76</b>	<b>58</b>	<b>-24%</b>
FIRENZE	AREZZO	19	14	-26%
	FIRENZE	152	80	-47%
	GROSSETO	-	-	
	LIVORNO	35	20	-43%
	LUCCA	-	15	
	PISA	37	18	-51%
	PISTOIA	13	13	0%
	PRATO	188	115	-39%
	SIENA	18	14	-22%
<b>FIRENZE Totale</b>		<b>462</b>	<b>289</b>	<b>-37%</b>
GENOVA	GENOVA	-	-	
	IMPERIA	86	56	-35%
	LA SPEZIA	-	16	
	MASSA	2	1	-50%
	SAVONA	39	34	-13%
<b>GENOVA Totale</b>		<b>127</b>	<b>107</b>	<b>-16%</b>
L'AQUILA	AVEZZANO			
	CHIETI	-	-	

	LANCIANO			
	L'AQUILA	49	71	45%
	PESCARA	37	3	-92%
	SULMONA			
	TERAMO	18	14	-22%
	VASTO			
<b>L'AQUILA Totale</b>		<b>104</b>	<b>88</b>	<b>-15%</b>
LECCE	BRINDISI	21	300	1329%
	LECCE	32	24	-25%
	TARANTO	-	-	
<b>LECCE Totale</b>		<b>53</b>	<b>324</b>	<b>511%</b>
MESSINA	BARCELLONA POZZO DI GOTTO	-	-	
	MESSINA	38	14	-63%
	PATTI	4	1	-75%
<b>MESSINA Totale</b>		<b>42</b>	<b>15</b>	<b>-64%</b>
MILANO	BUSTO ARSIZIO	-	-	
	COMO	150	194	29%
	LECCO	14	17	21%
	LODI	-	24	
	MILANO	983	668	-32%
	MONZA	-	-	
	PAVIA	25	17	-32%
	SONDRIO	-	-	
	VARESE	174	126	-28%
<b>MILANO Totale</b>		<b>1.346</b>	<b>1.046</b>	<b>-22%</b>
NAPOLI	AVELLINO	38	38	0%
	BENEVENTO	-	-	
	NAPOLI	-	-	
	NAPOLI NORD	-	-	
	NOLA			



	SANTA MARIA CAPUA VETERE	114	64	-44%
	TORRE ANNUNZIATA	-	-	
<b>NAPOLI Totale</b>		<b>152</b>	<b>102</b>	<b>-33%</b>
PALERMO	AGRIGENTO	141	80	-43%
	MARSALA	-	-	
	PALERMO	159	193	21%
	SCIACCA	-	-	
	TERMINI IMERESE	-	-	
	TRAPANI	-	-	
<b>PALERMO Totale</b>		<b>300</b>	<b>273</b>	<b>-9%</b>
PERUGIA	PERUGIA	132	-	-100%
	SPOLETO	-	-	
	TERNI	8	-	-100%
<b>PERUGIA Totale</b>		<b>140</b>	<b>-</b>	<b>-100%</b>
POTENZA	LAGONEGRO	-	-	
	MATERA	-	22	
	POTENZA	11	3	-73%
<b>POTENZA Totale</b>		<b>11</b>	<b>25</b>	<b>127%</b>
REGGIO CALABRIA	LOCRI	-	-	
	PALMI	-	-	
	REGGIO CALABRIA	-	-	
<b>REGGIO CALABRIA Totale</b>		<b>-</b>	<b>-</b>	
ROMA	CASSINO	-	-	
	CIVITAVECCHIA	-	-	
	FROSINONE	-	1	
	LATINA	-	-	
	RIETI	-	3	
	ROMA	510	294	-42%
	TIVOLI	-	-	

	VELLETRI	-	-	
	VITERBO	45	57	27%
<b>ROMA Totale</b>		<b>555</b>	<b>355</b>	<b>-36%</b>
SALERNO	NOCERA INFERIORE	-	-	
	SALERNO	121	42	-65%
	VALLO DELLA LUCANIA	-	-	
<b>SALERNO Totale</b>		<b>121</b>	<b>42</b>	<b>-65%</b>
TORINO	ALESSANDRIA	8	5	-38%
	AOSTA	11	11	0%
	ASTI	-	-	
	BIELLA	-	-	
	CUNEO	36	51	42%
	IVREA	-	-	
	NOVARA	97	51	-47%
	TORINO	1.207	985	-18%
	VERBANIA	32	7	-78%
	VERCELLI	-	-	
<b>TORINO Totale</b>		<b>1.391</b>	<b>1.110</b>	<b>-20%</b>
TRENTO	BOLZANO/BOZEN	26	25	-4%
	ROVERETO	-	-	
	TRENTO	24	35	46%
<b>TRENTO Totale</b>		<b>50</b>	<b>60</b>	<b>20%</b>
TRIESTE	GORIZIA	10	8	-20%
	PORDENONE	31	12	-61%
	TRIESTE	23	27	17%
	UDINE	105	74	-30%
<b>TRIESTE Totale</b>		<b>169</b>	<b>121</b>	<b>-28%</b>
VENEZIA	BELLUNO	7	7	0%
	PADOVA	124	94	-24%

	ROVIGO	30		-100%
	TREVISO	-	-	
	VENEZIA	65	33	-49%
	VERONA	-	-	
	VICENZA	-	-	
<b>VENEZIA Totale</b>		<b>226</b>	<b>134</b>	<b>-41%</b>
<b>Totale complessivo</b>		<b>6.849</b>	<b>5.730</b>	<b>-16%</b>

Fonte: Ministero della Giustizia - Dipartimento dell'Organizzazione Giudiziaria, del Personale e dei Servizi - Direzione Generale di Statistica

Ultimo aggiornamento del sistema di rilevazione avvenuto il 24 maggio 2021

#### **TOTALE IMPORTI LIQUIDATI E ONORARI AI DIFENSORI PER PATROCINIO A SPESE DELLO STATO IN MATERIA CIVILE: DATO NAZIONALE E DISTRETTUALE PER TIPOLOGIA D'UFFICIO (Mod.1/A/SG).**

Esaminando i prospetti sotto riportati, relativi ai costi del patrocinio a spese dello Stato, si evidenzia un aumento delle spese che gravano sul capitolo 1360 dell'Amministrazione della giustizia rispetto al biennio precedente.

Considerando, in particolare, il dato nazionale degli uffici che hanno risposto alla data del 24 maggio 2021, si evidenzia dall'anno 2019 all'anno 2020 un dato stabile rispetto al costo totale e, nello specifico, un aumento del 2% delle spese per onorari ai difensori, al netto dell'IVA e della Cassa Forense, mentre si registra una diminuzione del 6% per altri importi (tra cui spese di viaggio e indennità di trasferta, spese sostenute per lo svolgimento dell'incarico, spese di stampa, spese per il compimento dell'opera non eseguita o per la distruzione di quella compiuta nel processo civile, oneri previdenziali e IVA), per un totale di € 140.377.681,26 nel 2019 ed € 141.067.551,33 nel 2020.

Il dato più interessante è invece ottenuto raffrontando i dati nazionali degli anni 2019-2020 con i corrispondenti dati relativi al biennio 2017-2018: dal raffronto si rileva una forte tendenza in aumento nel corso degli anni dei relativi oneri. In particolare, nell'anno 2017 l'importo complessivamente liquidato per patrocinio a spese dello Stato nel processo civile ammontava ad € 118.188.319,31, mentre nell'anno 2018 ad € 134.508.458,23 (a fronte, come detto, di € 140.377.681,26 nel 2019 ed € 141.067.551,33 nel 2020).

Pertanto, le spese dello Stato a titolo di gratuito patrocinio nel processo civile sono in tendenziale e costante aumento di circa 6-7 milioni di euro rispetto al biennio precedente (si passa dai 134 mln di euro del 2018 ai 141 mln di euro del 2020), e ciò nonostante le relative domande abbiano registrato un calo rispetto al biennio 2017-2018 (dove erano state presentate nel 2018 circa 220 mila domande, di cui circa 200 mila accolte), mentre nel 2019 sono state presentate circa 208 mila domande e nel 2020 circa 161 mila domande; le ammissioni di ufficio hanno subito un aumento di circa 2.500 unità dal biennio 2017-2018 al biennio 2019-2020.

Più in dettaglio si evidenzia, in particolare, che il costo totale nelle Corti d'appello è passato da euro 13.138.631,75 del 2019 ad € 13.847.233,98 del 2020 (+5%); nei tribunali per i minorenni da 8.353.387,32 del 2019 a € 9.914.933,55 del 2020 (+19%); nei tribunali ordinari da € 116.327.853,04 del 2019 ad € 114.933.823,79 del 2020 (-1%); negli uffici del giudice di pace da € 2.557.809,15 del 2019 ad € 2.371.560 del 2020 (-7%).

Nel biennio precedente il costo totale nelle Corti d'appello è passato da euro 13.662.423,36 del 2017 ad € 11.350.348,16 del 2018 (-17%). Quindi, in media, mentre in quel biennio la spesa dinanzi alle Corti di appello è stata di circa 12 milioni e mezzo di euro, negli anni 2019-2020 è stata in media di circa 13 milioni e mezzo di euro.



Nei tribunali per i minorenni si è registrata una media di 8 milioni e mezzo di euro nel biennio 2017-2018, a fronte della media di € 9 milioni nel biennio 2019-2020, quindi con uno scostamento in aumento.

Nei tribunali ordinari, a fronte di una media di 100 milioni di euro circa nel biennio 2017-2018, nel biennio 2019-2020 si è registrata una media di 115,6 milioni di euro.

Sostanzialmente invariata risulta la media (pari a circa due milioni e mezzo di euro) nel quadriennio 2018-2020 per quanto riguarda gli uffici del giudice di pace.

Concludendo si può rilevare che, rispetto al biennio precedente, un aumento si è registrato sia in sede di Corte d'appello (pari a circa l'8%), sia nei tribunali ordinari (pari a circa il 15,6%).

### Importi liquidati per patrocinio a spese dello Stato nel processo civile

Anni 2019 – 2020


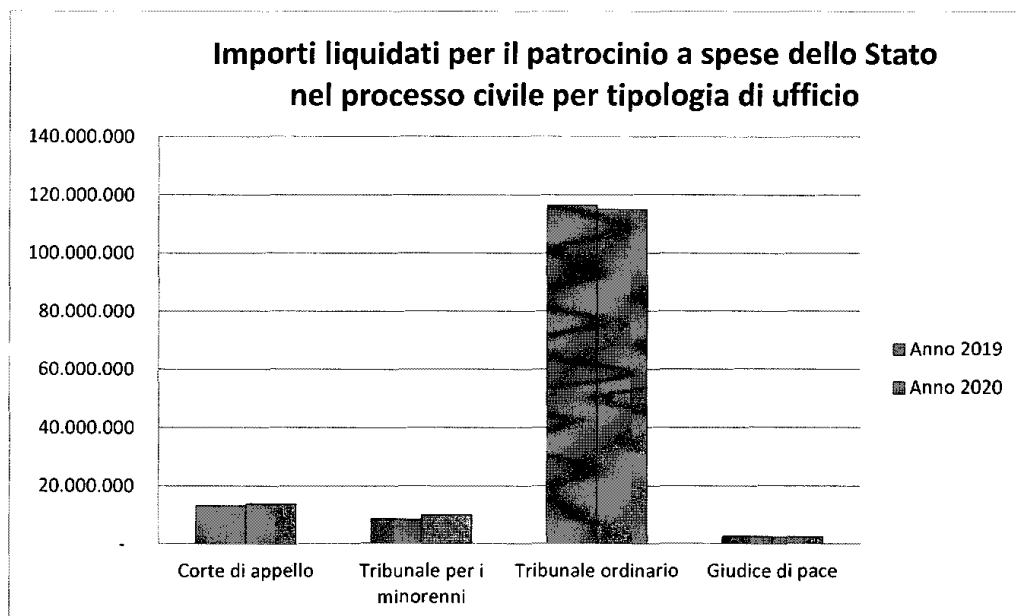
Dato nazionale

Uffici		Anno 2019	Anno 2020	Variazione 2020 vs 2019
Corte di appello	Onorari ai difensori	€ 11.155.015,13	€ 11.813.557,01	6%
	Altri importi (*)	€ 1.983.616,62	€ 2.033.676,97	3%
	<b>Totale importi liquidati</b>	<b>€ 13.138.631,75</b>	<b>€ 13.847.233,98</b>	<b>5%</b>
Tribunale per i minorenni	Onorari ai difensori	€ 6.875.905,18	€ 8.238.594,19	20%
	Altri importi (*)	€ 1.477.482,14	€ 1.676.339,36	13%
	<b>Totale importi liquidati</b>	<b>€ 8.353.387,32</b>	<b>€ 9.914.933,55</b>	<b>19%</b>
Tribunale ordinario	Onorari ai difensori	€ 99.784.468,86	€ 99.751.256,69	0%
	Altri importi (*)	€ 16.543.384,18	€ 15.182.567,10	-8%
	<b>Totale importi liquidati</b>	<b>€ 116.327.853,04</b>	<b>€ 114.933.823,79</b>	<b>-1%</b>
Giudice di pace	Onorari ai difensori	€ 2.199.542,73	€ 2.051.020,01	-7%
	Altri importi (*)	€ 358.266,42	€ 320.539,99	-11%
	<b>Totale importi liquidati</b>	<b>€ 2.557.809,15</b>	<b>€ 2.371.560,01</b>	<b>-7%</b>
<b>Totale</b>	<b>Onorari ai difensori</b>	<b>€ 120.014.931,90</b>	<b>€ 121.854.427,90</b>	<b>2%</b>
	<b>Altri importi (*)</b>	<b>€ 20.362.749,36</b>	<b>€ 19.213.123,42</b>	<b>-6%</b>
	<b>Totale importi liquidati</b>	<b>€ 140.377.681,26</b>	<b>€ 141.067.551,33</b>	<b>0%</b>

(\*) Tra cui spese di viaggio e indennità di trasferta, spese sostenute per lo svolgimento dell'incarico, spese di stampa, spese per il compimento dell'opera non eseguita o per la distruzione di quella compiuta nel processo civile, oneri previdenziali e IVA.

Fonte: Ministero della Giustizia - Dipartimento dell'organizzazione giudiziaria, del personale e dei servizi - Direzione generale di statistica e analisi organizzativa

Ultimo aggiornamento del sistema di rilevazione avvenuto il 24 maggio 2021



Fonte: Ministero della Giustizia - Dipartimento dell'organizzazione giudiziaria, del personale e dei servizi - Direzione generale di statistica e analisi organizzativa  
 Ultimo aggiornamento del sistema di rilevazione avvenuto il 24 maggio 2021

**Importi liquidati per patrocinio a spese dello Stato in materia civile rilevati  
presso gli uffici di Corte di appello  
Anni 2019 - 2020  
Dati per distretto di Corte di appello**

Distretto	Valori	Anno 2019	Anno 2020
ANCONA	Onorari ai difensori	€ 798.264,86	€ 476.092,42
	Altri importi	€ 153.143,93	€ 90.833,37
	Totale importi liquidati	€ 951.408,79	€ 566.925,79
BARI	Onorari ai difensori	€ 285.375,46	€ 238.407,96
	Altri importi	€ 43.816,87	€ 36.172,32
	Totale importi liquidati	€ 329.192,33	€ 274.580,28
BOLOGNA	Onorari ai difensori	€ 601.928,33	€ 1.143.680,83
	Altri importi	€ 123.525,31	€ 220.898,40
	Totale importi liquidati	€ 725.453,64	€ 1.364.579,23
BRESCIA	Onorari ai difensori	€ 137.237,23	€ 313.270,33
	Altri importi	€ 29.521,42	€ 65.641,62
	Totale importi liquidati	€ 166.758,65	€ 378.911,95
CAGLIARI	Onorari ai difensori	€ 989.808,20	€ 1.113.005,91
	Altri importi	€ 161.541,59	€ 169.487,90
	Totale importi liquidati	€ 1.151.349,79	€ 1.282.493,81
CALTANISSETTA	Onorari ai difensori	€ 288.269,99	€ 301.601,66
	Altri importi	€ 55.680,42	€ 39.096,61
	Totale importi liquidati	€ 343.950,41	€ 340.698,27
CAMPOBASSO	Onorari ai difensori	€ 68.444,41	€ 87.481,53
	Altri importi	€ 8.652,27	€ 11.212,46
	Totale importi liquidati	€ 77.096,68	€ 98.693,99
CATANIA	Onorari ai difensori	€ 515.343,93	€ 488.023,01
	Altri importi	€ 74.657,37	€ 71.997,39
	Totale importi liquidati	€ 590.001,30	€ 560.020,40
CATANZARO	Onorari ai difensori	€ 953.998,63	€ 1.071.176,97
	Altri importi	€ 138.655,81	€ 171.395,14
	Totale importi liquidati	€ 1.092.654,44	€ 1.242.572,11
FIRENZE	Onorari ai difensori	€ 323.697,49	€ 564.846,72
	Altri importi	€ 60.609,40	€ 98.624,53
	Totale importi liquidati	€ 384.306,89	€ 663.471,25
GENOVA	Onorari ai difensori	€ 219.584,57	€ 294.187,12
	Altri importi	€ 41.040,43	€ 51.644,75
	Totale importi liquidati	€ 260.625,00	€ 345.831,87
L'AQUILA	Onorari ai difensori	€ 694.564,58	€ 377.984,50
	Altri importi	€ 114.990,45	€ 57.318,15
	Totale importi liquidati	€ 809.555,03	€ 435.302,65
LECCE	Onorari ai difensori	€ 482.924,50	€ 638.379,20
	Altri importi	€ 66.383,39	€ 84.283,83
	Totale importi liquidati	€ 549.307,89	€ 722.663,03
MESSINA	Onorari ai difensori	€ 222.348,11	€ 204.919,61
	Altri importi	€ 28.360,65	€ 26.974,19
	Totale importi liquidati	€ 250.708,76	€ 231.893,80



MILANO	Onorari ai difensori	€ 1.113.435,77	€ 948.313,83
	Altri importi	€ 229.736,32	€ 202.877,39
	<b>Totale importi liquidati</b>	<b>€ 1.343.172,09</b>	<b>€ 1.151.191,22</b>
NAPOLI	Onorari ai difensori	€ 577.941,73	€ 902.135,57
	Altri importi	€ 108.695,82	€ 139.428,70
	<b>Totale importi liquidati</b>	<b>€ 686.637,55</b>	<b>€ 1.041.564,27</b>
PALERMO	Onorari ai difensori	€ 325.485,55	€ 271.725,82
	Altri importi	€ 54.824,23	€ 39.592,25
	<b>Totale importi liquidati</b>	<b>€ 380.309,78</b>	<b>€ 311.318,07</b>
PERUGIA	Onorari ai difensori	€ 165.565,95	€ 188.068,96
	Altri importi	€ 27.040,54	€ 24.068,18
	<b>Totale importi liquidati</b>	<b>€ 192.606,49</b>	<b>€ 212.137,14</b>
POTENZA	Onorari ai difensori	€ 9.509,31	€ 10.345,12
	Altri importi	€ 1.250,63	€ 413,80
	<b>Totale importi liquidati</b>	<b>€ 10.759,94</b>	<b>€ 10.758,92</b>
REGGIO CALABRIA	Onorari ai difensori	€ 160.784,91	€ 154.247,47
	Altri importi	€ 25.922,08	€ 20.666,35
	<b>Totale importi liquidati</b>	<b>€ 186.706,99</b>	<b>€ 174.913,82</b>
ROMA	Onorari ai difensori	€ 697.658,78	€ 691.471,74
	Altri importi	€ 125.133,58	€ 130.722,14
	<b>Totale importi liquidati</b>	<b>€ 822.792,36</b>	<b>€ 822.193,88</b>
SALERNO	Onorari ai difensori	€ 107.159,15	€ 110.542,38
	Altri importi	€ 18.662,66	€ 13.748,93
	<b>Totale importi liquidati</b>	<b>€ 125.821,81</b>	<b>€ 124.291,31</b>
TORINO	Onorari ai difensori	€ 801.507,28	€ 783.637,36
	Altri importi	€ 160.600,23	€ 173.506,15
	<b>Totale importi liquidati</b>	<b>€ 962.107,51</b>	<b>€ 957.143,51</b>
TRENTO	Onorari ai difensori	€ 149.870,53	€ 140.847,14
	Altri importi	€ 34.801,64	€ 35.147,88
	<b>Totale importi liquidati</b>	<b>€ 184.672,17</b>	<b>€ 175.995,02</b>
TRIESTE	Onorari ai difensori	€ 422.906,48	€ 261.059,54
	Altri importi	€ 87.512,42	€ 53.064,00
	<b>Totale importi liquidati</b>	<b>€ 510.418,90</b>	<b>€ 314.123,54</b>
VENEZIA	Onorari ai difensori	€ 41.399,40	€ 38.104,31
	Altri importi	€ 8.857,16	€ 4.860,54
	<b>Totale importi liquidati</b>	<b>€ 50.256,56</b>	<b>€ 42.964,85</b>
<b>Dato Nazionale</b>	<b>Onorari ai difensori</b>	<b>€ 11.155.015,13</b>	<b>€ 11.813.557,01</b>
	<b>Altri importi</b>	<b>€ 1.983.616,62</b>	<b>€ 2.033.676,97</b>
	<b>Totale importi liquidati</b>	<b>€ 13.138.631,75</b>	<b>€ 13.847.233,98</b>



**Importi liquidati per patrocinio a spese dello Stato in materia civile rilevati  
presso gli uffici di Tribunale per i minorenni  
Anni 2019 - 2020  
Dati per distretto di Corte di appello**

Distretto	Valori	Anno 2019	Anno 2020
ANCONA	Onorari ai difensori	€ 61.723,47	€ 74.756,48
	Altri importi	€ 19.449,28	€ 28.151,00
	<b>Totale importi liquidati</b>	<b>€ 81.172,75</b>	<b>€ 102.907,48</b>
BARI	Onorari ai difensori	€ 999.622,46	€ 1.172.035,02
	Altri importi	€ 137.697,01	€ 163.706,46
	<b>Totale importi liquidati</b>	<b>€ 1.137.319,47</b>	<b>€ 1.335.741,48</b>
BOLOGNA	Onorari ai difensori	€ 126.283,94	€ 69.561,60
	Altri importi	€ 23.314,09	€ 15.010,58
	<b>Totale importi liquidati</b>	<b>€ 149.598,03</b>	<b>€ 84.572,18</b>
BRESCIA	Onorari ai difensori	€ 353.228,59	€ 433.674,75
	Altri importi	€ 73.797,05	€ 98.910,54
	<b>Totale importi liquidati</b>	<b>€ 427.025,64</b>	<b>€ 532.585,29</b>
CAGLIARI	Onorari ai difensori	€ 447.880,63	€ 955.615,48
	Altri importi	€ 91.500,00	€ 141.367,83
	<b>Totale importi liquidati</b>	<b>€ 539.380,63</b>	<b>€ 1.096.983,31</b>
CALTANISSETTA	Onorari ai difensori	€ 10.622,98	€ 3.624,00
	Altri importi	€ 1.733,19	€ 437,68
	<b>Totale importi liquidati</b>	<b>€ 12.356,17</b>	<b>€ 4.061,68</b>
CAMPOBASSO	Onorari ai difensori	€ 43.562,79	€ 42.217,05
	Altri importi	€ 7.291,18	€ 9.133,94
	<b>Totale importi liquidati</b>	<b>€ 50.853,97</b>	<b>€ 51.350,99</b>
CATANIA	Onorari ai difensori	€ 378.044,68	€ 629.144,40
	Altri importi	€ 64.201,47	€ 88.837,83
	<b>Totale importi liquidati</b>	<b>€ 442.246,15</b>	<b>€ 717.982,23</b>
CATANZARO	Onorari ai difensori	€ 156.638,86	€ 192.311,92
	Altri importi	€ 32.495,12	€ 25.027,13
	<b>Totale importi liquidati</b>	<b>€ 189.133,98</b>	<b>€ 217.339,05</b>
FIRENZE	Onorari ai difensori	€ 90.571,11	€ 118.764,33
	Altri importi	€ 19.683,37	€ 30.293,11
	<b>Totale importi liquidati</b>	<b>€ 110.254,48</b>	<b>€ 149.057,44</b>
GENOVA	Onorari ai difensori	€ 206.972,18	€ 71.307,61
	Altri importi	€ 50.069,15	€ 17.001,79
	<b>Totale importi liquidati</b>	<b>€ 257.041,33</b>	<b>€ 88.309,40</b>
L'AQUILA	Onorari ai difensori	€ 126.712,74	€ 167.620,81
	Altri importi	€ 22.177,97	€ 34.530,00
	<b>Totale importi liquidati</b>	<b>€ 148.890,71</b>	<b>€ 202.150,81</b>
LECCE	Onorari ai difensori	€ 120.865,11	€ 154.854,65
	Altri importi	€ 17.287,77	€ 21.825,48
	<b>Totale importi liquidati</b>	<b>€ 138.152,88</b>	<b>€ 176.680,13</b>
MESSINA	Onorari ai difensori	€ 30.617,14	€ 51.282,30
	Altri importi	€ 2.249,32	€ 5.306,22
	<b>Totale importi liquidati</b>	<b>€ 32.866,46</b>	<b>€ 56.588,52</b>

MILANO	Onorari ai difensori	€ 520.828,63	€ 615.851,47
	Altri importi	€ 193.344,65	€ 247.979,71
	<b>Totale importi liquidati</b>	<b>€ 714.173,28</b>	<b>€ 863.831,18</b>
NAPOLI	Onorari ai difensori	€ 1.128.878,06	€ 1.301.004,26
	Altri importi	€ 204.572,48	€ 222.524,63
	<b>Totale importi liquidati</b>	<b>€ 1.333.450,54</b>	<b>€ 1.523.528,89</b>
PALERMO	Onorari ai difensori	€ 251.193,75	€ 295.724,71
	Altri importi	€ 36.270,22	€ 41.843,07
	<b>Totale importi liquidati</b>	<b>€ 287.463,97</b>	<b>€ 337.567,78</b>
PERUGIA	Onorari ai difensori	€ 13.872,84	€ 34.231,25
	Altri importi	€ 2.469,41	€ 5.696,27
	<b>Totale importi liquidati</b>	<b>€ 16.342,25</b>	<b>€ 39.927,52</b>
POTENZA	Onorari ai difensori	€ 13.158,00	€ 0,00
	Altri importi	€ 1.269,64	€ 0,00
	<b>Totale importi liquidati</b>	<b>€ 14.427,64</b>	<b>€ 0,00</b>
REGGIO CALABRIA	Onorari ai difensori	€ 22.490,15	€ 47.845,47
	Altri importi	€ 3.462,45	€ 4.553,96
	<b>Totale importi liquidati</b>	<b>€ 25.952,60</b>	<b>€ 52.399,43</b>
ROMA	Onorari ai difensori	€ 361.757,87	€ 275.619,63
	Altri importi	€ 72.856,81	€ 66.456,70
	<b>Totale importi liquidati</b>	<b>€ 434.614,68</b>	<b>€ 342.076,33</b>
SALERNO	Onorari ai difensori	€ 149.615,00	€ 134.090,00
	Altri importi	€ 25.448,29	€ 18.377,70
	<b>Totale importi liquidati</b>	<b>€ 175.063,29</b>	<b>€ 152.467,70</b>
TORINO	Onorari ai difensori	€ 609.547,01	€ 744.683,87
	Altri importi	€ 222.181,50	€ 233.837,92
	<b>Totale importi liquidati</b>	<b>€ 831.728,51</b>	<b>€ 978.521,79</b>
TRENTO	Onorari ai difensori	€ 267.071,49	€ 289.862,33
	Altri importi	€ 75.532,18	€ 76.379,56
	<b>Totale importi liquidati</b>	<b>€ 342.603,67</b>	<b>€ 366.241,89</b>
TRIESTE	Onorari ai difensori	€ 298.267,04	€ 272.028,74
	Altri importi	€ 62.047,18	€ 63.235,23
	<b>Totale importi liquidati</b>	<b>€ 360.314,22</b>	<b>€ 335.263,97</b>
VENEZIA	Onorari ai difensori	€ 85.878,66	€ 90.882,06
	Altri importi	€ 15.081,36	€ 15.915,02
	<b>Totale importi liquidati</b>	<b>€ 100.960,02</b>	<b>€ 106.797,08</b>
<b>Dato Nazionale</b>	<b>Onorari ai difensori</b>	<b>€ 6.875.905,18</b>	<b>€ 8.238.594,19</b>
	<b>Altri importi</b>	<b>€ 1.477.482,14</b>	<b>€ 1.676.339,36</b>
	<b>Totale importi liquidati</b>	<b>€ 8.353.387,32</b>	<b>€ 9.914.933,55</b>

Fonte: Ministero della Giustizia - Dipartimento dell'organizzazione giudiziaria, del personale e dei servizi - Direzione generale di statistica e analisi organizzativa

Ultimo aggiornamento del sistema di rilevazione avvenuto il 24 maggio 2021

**Importi liquidati per patrocinio a spese dello Stato in materia civile rilevati  
presso gli uffici di Tribunale  
Anni 2019 - 2020  
Dati per distretto di Corte di appello**

Distretto	Valori	Anno 2019	Anno 2020
ANCONA	Onorari ai difensori	€ 2.388.301,43	€ 2.525.599,69
	Altri importi	€ 461.352,21	€ 407.114,66
	<b>Totale importi liquidati</b>	<b>€ 2.849.653,64</b>	<b>€ 2.932.714,35</b>
BARI	Onorari ai difensori	€ 1.842.959,20	€ 4.897.591,65
	Altri importi	€ 267.362,90	€ 573.419,62
	<b>Totale importi liquidati</b>	<b>€ 2.110.322,10</b>	<b>€ 5.471.011,27</b>
BOLOGNA	Onorari ai difensori	€ 5.324.819,99	€ 4.516.927,64
	Altri importi	€ 1.031.345,73	€ 843.207,29
	<b>Totale importi liquidati</b>	<b>€ 6.356.165,72</b>	<b>€ 5.360.134,93</b>
BRESCIA	Onorari ai difensori	€ 2.485.570,36	€ 3.113.755,33
	Altri importi	€ 505.812,03	€ 624.467,98
	<b>Totale importi liquidati</b>	<b>€ 2.991.382,39</b>	<b>€ 3.738.223,31</b>
CAGLIARI	Onorari ai difensori	€ 6.711.383,78	€ 6.800.577,43
	Altri importi	€ 958.814,36	€ 883.618,26
	<b>Totale importi liquidati</b>	<b>€ 7.670.198,14</b>	<b>€ 7.684.195,69</b>
CALTANISSETTA	Onorari ai difensori	€ 1.693.433,86	€ 2.182.631,33
	Altri importi	€ 216.886,30	€ 269.654,30
	<b>Totale importi liquidati</b>	<b>€ 1.910.320,16</b>	<b>€ 2.452.285,63</b>
CAMPOBASSO	Onorari ai difensori	€ 618.971,76	€ 569.703,64
	Altri importi	€ 90.488,56	€ 79.742,75
	<b>Totale importi liquidati</b>	<b>€ 709.460,32</b>	<b>€ 649.446,39</b>
CATANIA	Onorari ai difensori	€ 6.167.035,83	€ 4.703.951,45
	Altri importi	€ 874.810,29	€ 583.153,83
	<b>Totale importi liquidati</b>	<b>€ 7.041.846,12</b>	<b>€ 5.287.105,28</b>
CATANZARO	Onorari ai difensori	€ 5.344.514,28	€ 5.019.117,19
	Altri importi	€ 736.763,94	€ 701.559,16
	<b>Totale importi liquidati</b>	<b>€ 6.081.278,22</b>	<b>€ 5.720.676,35</b>
FIRENZE	Onorari ai difensori	€ 6.002.460,87	€ 7.097.349,32
	Altri importi	€ 1.075.989,76	€ 1.272.122,78
	<b>Totale importi liquidati</b>	<b>€ 7.078.450,63</b>	<b>€ 8.369.472,10</b>
GENOVA	Onorari ai difensori	€ 2.937.460,17	€ 2.286.829,59
	Altri importi	€ 500.413,90	€ 340.550,33
	<b>Totale importi liquidati</b>	<b>€ 3.437.874,07</b>	<b>€ 2.627.379,92</b>
L'AQUILA	Onorari ai difensori	€ 2.455.383,28	€ 2.867.953,02
	Altri importi	€ 373.557,60	€ 405.311,66
	<b>Totale importi liquidati</b>	<b>€ 2.828.940,88</b>	<b>€ 3.273.264,68</b>
LECCE	Onorari ai difensori	€ 3.478.261,89	€ 3.300.998,50
	Altri importi	€ 479.729,14	€ 434.428,85
	<b>Totale importi liquidati</b>	<b>€ 3.957.991,03</b>	<b>€ 3.735.427,35</b>
MESSINA	Onorari ai difensori	€ 2.846.329,29	€ 2.241.849,36
	Altri importi	€ 377.062,65	€ 271.419,01

	<b>Totale importi liquidati</b>	<b>€ 3.223.391,94</b>	<b>€ 2.513.268,37</b>
MILANO	Onorari ai difensori	€ 7.580.362,32	€ 6.564.850,20
	Altri importi	€ 1.464.268,39	€ 1.198.037,88
	<b>Totale importi liquidati</b>	<b>€ 9.044.630,71</b>	<b>€ 7.762.888,08</b>
NAPOLI	Onorari ai difensori	€ 5.232.187,51	€ 6.560.031,70
	Altri importi	€ 965.480,52	€ 956.355,05
	<b>Totale importi liquidati</b>	<b>€ 6.197.668,03</b>	<b>€ 7.516.386,75</b>
PALERMO	Onorari ai difensori	€ 11.141.091,76	€ 11.503.444,81
	Altri importi	€ 1.724.240,45	€ 1.575.173,15
	<b>Totale importi liquidati</b>	<b>€ 12.865.332,21</b>	<b>€ 13.078.617,96</b>
PERUGIA	Onorari ai difensori	€ 1.058.351,81	€ 1.552.908,90
	Altri importi	€ 165.715,85	€ 229.093,82
	<b>Totale importi liquidati</b>	<b>€ 1.224.067,66</b>	<b>€ 1.782.002,72</b>
POTENZA	Onorari ai difensori	€ 969.978,66	€ 953.749,21
	Altri importi	€ 128.229,38	€ 94.041,73
	<b>Totale importi liquidati</b>	<b>€ 1.098.208,04</b>	<b>€ 1.047.790,94</b>
REGGIO CALABRIA	Onorari ai difensori	€ 1.078.232,24	€ 930.657,04
	Altri importi	€ 161.937,31	€ 111.259,26
	<b>Totale importi liquidati</b>	<b>€ 1.240.169,55</b>	<b>€ 1.041.916,30</b>
ROMA	Onorari ai difensori	€ 8.174.554,68	€ 7.068.100,75
	Altri importi	€ 1.229.579,05	€ 995.006,04
	<b>Totale importi liquidati</b>	<b>€ 9.404.133,73</b>	<b>€ 8.063.106,79</b>
SALERNO	Onorari ai difensori	€ 918.403,09	€ 719.292,24
	Altri importi	€ 123.329,61	€ 90.639,12
	<b>Totale importi liquidati</b>	<b>€ 1.041.732,70</b>	<b>€ 809.931,36</b>
TORINO	Onorari ai difensori	€ 6.978.809,23	€ 5.158.824,61
	Altri importi	€ 1.332.060,97	€ 929.519,15
	<b>Totale importi liquidati</b>	<b>€ 8.310.870,20</b>	<b>€ 6.088.343,76</b>
TRENTO	Onorari ai difensori	€ 968.264,46	€ 885.487,13
	Altri importi	€ 211.554,76	€ 199.657,41
	<b>Totale importi liquidati</b>	<b>€ 1.179.819,22</b>	<b>€ 1.085.144,54</b>
TRIESTE	Onorari ai difensori	€ 1.540.874,15	€ 2.578.609,71
	Altri importi	€ 313.395,34	€ 497.372,76
	<b>Totale importi liquidati</b>	<b>€ 1.854.269,49</b>	<b>€ 3.075.982,47</b>
VENEZIA	Onorari ai difensori	€ 3.846.472,96	€ 3.150.465,25
	Altri importi	€ 773.203,18	€ 616.641,25
	<b>Totale importi liquidati</b>	<b>€ 4.619.676,14</b>	<b>€ 3.767.106,50</b>
<b>Dato Nazionale</b>	<b>Onorari ai difensori</b>	<b>€ 99.784.468,86</b>	<b>€ 99.751.256,69</b>
	<b>Altri importi</b>	<b>€ 16.543.384,18</b>	<b>€ 15.182.567,10</b>
	<b>Totale importi liquidati</b>	<b>€ 116.327.853,04</b>	<b>€ 114.933.823,79</b>

Fonte: Ministero della Giustizia - Dipartimento dell'organizzazione giudiziaria, del personale e dei servizi - Direzione generale di statistica e analisi organizzativa

Ultimo aggiornamento del sistema di rilevazione avvenuto il 24 maggio 2021

**Importi liquidati per patrocinio a spese dello Stato in materia civile rilevati  
presso gli uffici del Giudice di pace  
Anni 2019 - 2020  
Dati per distretto di Corte di appello**

Distretto	Valori	Anno 2019	Anno 2020
ANCONA	Onorari ai difensori	€ 46.140,06	€ 48.467,90
	Altri importi	€ 8.912,81	€ 9.651,33
	<b>Totale importi liquidati</b>	<b>€ 55.052,87</b>	<b>€ 58.119,23</b>
BARI	Onorari ai difensori	€ 99.765,75	€ 134.176,17
	Altri importi	€ 26.584,69	€ 29.946,32
	<b>Totale importi liquidati</b>	<b>€ 126.350,44</b>	<b>€ 164.122,49</b>
BOLOGNA	Onorari ai difensori	€ 84.210,25	€ 76.628,54
	Altri importi	€ 15.592,49	€ 13.978,50
	<b>Totale importi liquidati</b>	<b>€ 99.802,74</b>	<b>€ 90.607,04</b>
BRESCIA	Onorari ai difensori	€ 17.260,79	€ 1.715,48
	Altri importi	€ 3.439,66	€ 424,18
	<b>Totale importi liquidati</b>	<b>€ 20.700,45</b>	<b>€ 2.139,66</b>
CAGLIARI	Onorari ai difensori	€ 87.117,83	€ 99.469,74
	Altri importi	€ 10.717,77	€ 16.662,51
	<b>Totale importi liquidati</b>	<b>€ 97.835,60</b>	<b>€ 116.132,25</b>
CALTANISSETTA	Onorari ai difensori	€ 130.756,72	€ 115.615,05
	Altri importi	€ 15.049,66	€ 12.560,34
	<b>Totale importi liquidati</b>	<b>€ 145.806,38</b>	<b>€ 128.175,39</b>
CAMPOBASSO	Onorari ai difensori	€ 10.607,58	€ 12.085,53
	Altri importi	€ 1.980,87	€ 1.128,23
	<b>Totale importi liquidati</b>	<b>€ 12.588,45</b>	<b>€ 13.213,76</b>
CATANIA	Onorari ai difensori	€ 199.037,42	€ 192.425,45
	Altri importi	€ 21.980,69	€ 21.405,70
	<b>Totale importi liquidati</b>	<b>€ 221.018,11</b>	<b>€ 213.831,15</b>
CATANZARO	Onorari ai difensori	€ 288.223,20	€ 266.012,30
	Altri importi	€ 49.577,99	€ 49.005,90
	<b>Totale importi liquidati</b>	<b>€ 337.801,19</b>	<b>€ 315.018,20</b>
FIRENZE	Onorari ai difensori	€ 57.495,12	€ 79.796,45
	Altri importi	€ 10.702,00	€ 13.385,87
	<b>Totale importi liquidati</b>	<b>€ 68.197,12</b>	<b>€ 93.182,32</b>
GENOVA	Onorari ai difensori	€ 25.087,52	€ 18.388,80
	Altri importi	€ 5.227,82	€ 2.920,05
	<b>Totale importi liquidati</b>	<b>€ 30.315,34</b>	<b>€ 21.308,85</b>
L'AQUILA	Onorari ai difensori	€ 128.102,39	€ 70.682,44
	Altri importi	€ 20.546,33	€ 8.469,43
	<b>Totale importi liquidati</b>	<b>€ 148.648,72</b>	<b>€ 79.151,87</b>
LECCE	Onorari ai difensori	€ 135.027,26	€ 195.085,03
	Altri importi	€ 17.515,55	€ 19.916,98
	<b>Totale importi liquidati</b>	<b>€ 152.542,81</b>	<b>€ 215.002,01</b>
MESSINA	Onorari ai difensori	€ 42.462,25	€ 27.739,40
	Altri importi	€ 9.822,62	€ 2.904,96


	Totale importi liquidati	€ 52.284,87	€ 30.644,36
MILANO	Onorari ai difensori	€ 59.466,55	€ 42.686,51
	Altri importi	€ 11.979,94	€ 7.752,21
	Totale importi liquidati	€ 71.446,49	€ 50.438,72
NAPOLI	Onorari ai difensori	€ 48.644,20	€ 32.572,45
	Altri importi	€ 8.249,85	€ 5.393,45
	Totale importi liquidati	€ 56.894,05	€ 37.965,90
PALERMO	Onorari ai difensori	€ 240.152,08	€ 219.261,46
	Altri importi	€ 33.761,91	€ 27.285,31
	Totale importi liquidati	€ 273.913,99	€ 246.546,77
PERUGIA	Onorari ai difensori	€ 44.614,54	€ 23.157,79
	Altri importi	€ 8.566,34	€ 3.216,28
	Totale importi liquidati	€ 53.180,88	€ 26.374,07
POTENZA	Onorari ai difensori	€ 38.337,71	€ 110.122,43
	Altri importi	€ 6.068,29	€ 14.370,81
	Totale importi liquidati	€ 44.406,00	€ 124.493,24
REGGIO CALABRIA	Onorari ai difensori	€ 16.657,16	€ 18.086,07
	Altri importi	€ 2.182,15	€ 1.520,95
	Totale importi liquidati	€ 18.839,31	€ 19.607,02
ROMA	Onorari ai difensori	€ 47.146,14	€ 14.116,56
	Altri importi	€ 6.462,09	€ 3.524,69
	Totale importi liquidati	€ 53.608,23	€ 17.641,25
SALERNO	Onorari ai difensori	€ 22.784,26	€ 23.489,07
	Altri importi	€ 3.329,94	€ 7.201,58
	Totale importi liquidati	€ 26.114,20	€ 30.690,65
TORINO	Onorari ai difensori	€ 240.823,30	€ 179.647,66
	Altri importi	€ 42.738,11	€ 32.400,70
	Totale importi liquidati	€ 283.561,41	€ 212.048,36
TRENTO	Onorari ai difensori	€ 20.452,66	€ 11.511,09
	Altri importi	€ 4.146,05	€ 2.431,08
	Totale importi liquidati	€ 24.598,71	€ 13.942,17
TRIESTE	Onorari ai difensori	€ 33.950,24	€ 26.748,98
	Altri importi	€ 5.862,78	€ 9.327,61
	Totale importi liquidati	€ 39.813,02	€ 36.076,58
VENEZIA	Onorari ai difensori	€ 35.219,75	€ 11.331,66
	Altri importi	€ 7.268,02	€ 3.755,03
	Totale importi liquidati	€ 42.487,77	€ 15.086,69
<b>Dato Nazionale</b>	<b>Onorari ai difensori</b>	<b>€ 2.199.542,73</b>	<b>€ 2.051.020,01</b>
	<b>Altri importi</b>	<b>€ 358.266,42</b>	<b>€ 320.539,99</b>
	<b>Totale importi liquidati</b>	<b>€ 2.557.809,15</b>	<b>€ 2.371.560,01</b>

Fonte: Ministero della Giustizia - Dipartimento dell'organizzazione giudiziaria, del personale e dei servizi - Direzione generale di statistica e analisi organizzativa

Ultimo aggiornamento del sistema di rilevazione avvenuto il 24 maggio 2021

Roma, 16 giugno 2021

Direttore generale  
Giovanni Minimo



ALL. 1



**ALL. 5: Rilevazione "Patrocinio a spese dello Stato nel processo civile"**  
**Anni 2019 e 2020**  
**Situazione uffici rispondenti al 24 maggio 2021**

Uffici	Uffici interrogati	Uffici rispondenti 2019 e 2020	Uffici Stimati
Corte di appello	29	27	2
Tribunale per i minorenni	29	29	0
Tribunale ordinario	140	127	13
Sezioni distaccate (*)	5	4	1
Giudice di pace (**)	attivi al 31/12/2020 387	317	70

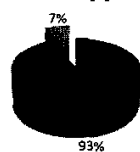
18 uffici non sono stati stimati perché inadempienti dal 2013

(\*) Sono ancora attive le seguenti Sezioni distaccate: Atessa, Ortona, Ischia, Lipari e Portoferraio.  
 I dati degli uffici non rispondenti non sono stati stimati perché inglobati in quelli trasmessi dal Tribunale centrale.


(\*\*) Gli uffici attivi hanno accorpato un numero variabile di uffici soppressi; i dati trasmessi non sono sempre rappresentativi del "nuovo" ufficio, infatti, per varie ragioni, spesso non vengono trasmessi i dati degli uffici soppressi.

**Situazione rispondenti per tipologia di ufficio**

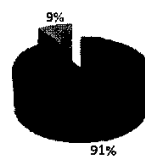
Corte di appello



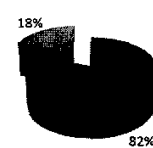
Tribunale per i minorenni



Tribunale ordinario



Giudice di pace (\*\*)





## Allegato 6: Importi liquidati per patrocinio a spese dello Stato nel processo civile

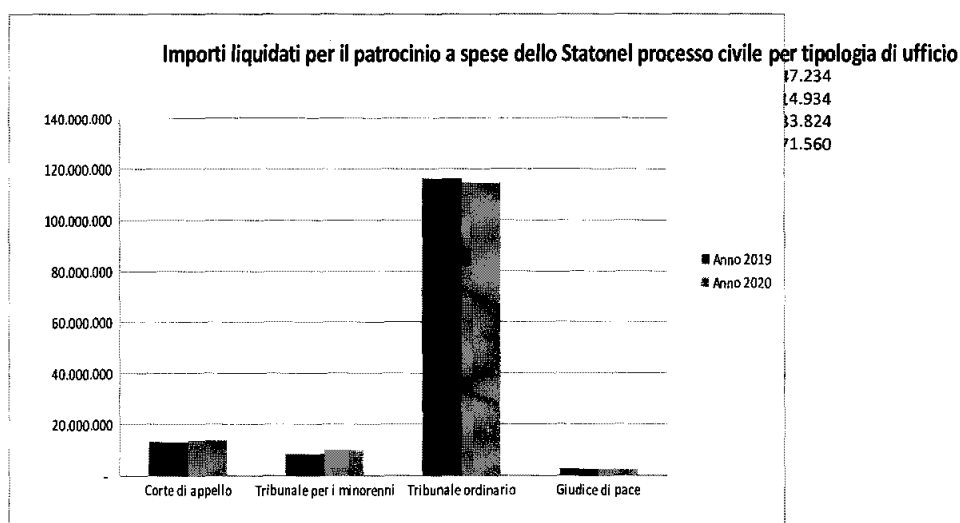
Anni 2019 - 2020

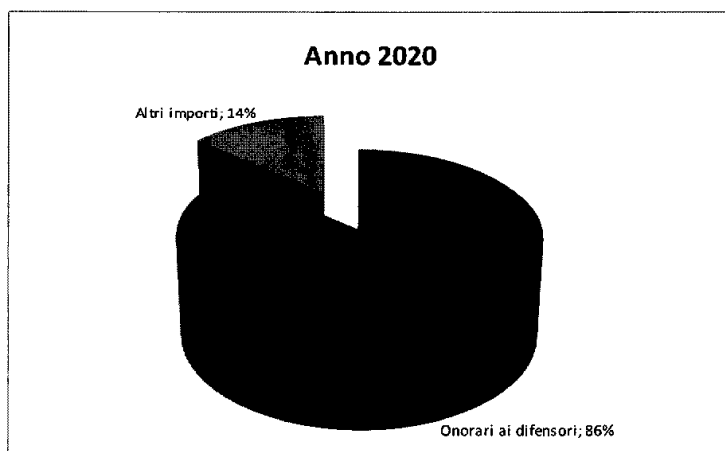
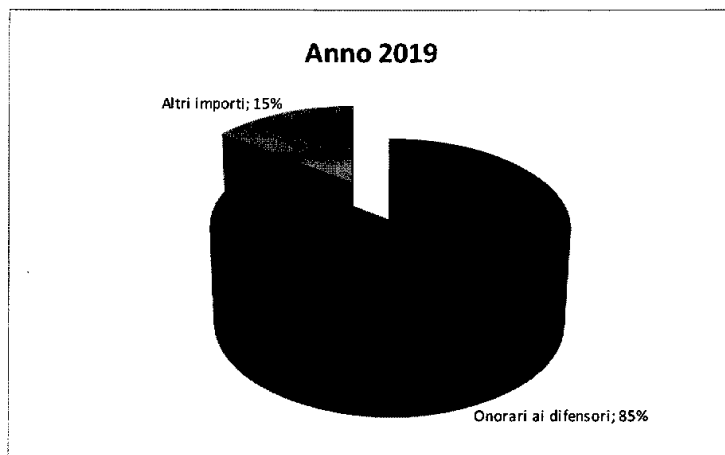
Dato nazionale

Uffici		Anno 2019	Anno 2020	Variazione 2020 vs 2019
Corte di appello	Onorari ai difensori	€ 11.155.015,13	€ 11.813.557,01	6%
	Altri importi (*)	€ 1.983.616,62	€ 2.033.676,97	3%
	<b>Totale importi liquidati</b>	<b>€ 13.138.631,75</b>	<b>€ 13.847.233,98</b>	<b>5%</b>
Tribunale per i minorenni	Onorari ai difensori	€ 6.875.905,18	€ 8.238.594,19	20%
	Altri importi (*)	€ 1.477.482,14	€ 1.676.339,36	13%
	<b>Totale importi liquidati</b>	<b>€ 8.353.387,32</b>	<b>€ 9.914.933,55</b>	<b>19%</b>
Tribunale ordinario	Onorari ai difensori	€ 99.784.468,86	€ 99.751.256,69	0%
	Altri importi (*)	€ 16.543.384,18	€ 15.182.567,10	-8%
	<b>Totale importi liquidati</b>	<b>€ 116.327.853,04</b>	<b>€ 114.933.823,79</b>	<b>-1%</b>
Giudice di pace	Onorari ai difensori	€ 2.199.542,73	€ 2.051.020,01	-7%
	Altri importi (*)	€ 358.266,42	€ 320.539,99	-11%
	<b>Totale importi liquidati</b>	<b>€ 2.557.809,15</b>	<b>€ 2.371.560,01</b>	<b>-7%</b>
<b>Totale</b>	<b>Onorari ai difensori</b>	<b>€ 120.014.931,90</b>	<b>€ 121.854.427,90</b>	<b>2%</b>
	<b>Altri importi (*)</b>	<b>€ 20.362.749,36</b>	<b>€ 19.213.123,42</b>	<b>-6%</b>
	<b>Totale importi liquidati</b>	<b>€ 140.377.681,26</b>	<b>€ 141.067.551,33</b>	<b>0%</b>

(\*) Tra cui spese di viaggio e indennità di trasferta, spese sostenute per lo svolgimento dell'incarico, spese di stampa, spese per il compimento dell'opera non eseguita o per la distruzione di quella compiuta nel processo civile, oneri previdenziali e IVA.

Fonte: Ministero della Giustizia - Dipartimento dell'organizzazione giudiziaria, del personale e dei servizi - Direzione generale di statistica e analisi organizzativa  
Ultimo aggiornamento del sistema di rilevazione avvenuto il 24 maggio 2021





Fonte: Ministero della Giustizia - Dipartimento dell'organizzazione giudiziaria, del personale e dei servizi - Direzione generale di statistica e analisi organizzativa  
Ultimo aggiornamento del sistema di rilevazione avvenuto il 24 maggio 2021

**Allegato 7: Importi liquidati per patrocinio a spese dello Stato in materia civile rilevati  
presso gli uffici di Corte di appello  
Anni 2019 - 2020  
Dati per distretto di Corte di appello**

Distretto	Valori	Anno 2019	Anno 2020
ANCONA	Onorari ai difensori	€ 798.264,86	€ 476.092,42
	Altri importi	€ 153.143,93	€ 90.833,37
	Totale importi liquidati	€ 951.408,79	€ 566.925,79
BARI	Onorari ai difensori	€ 285.375,46	€ 238.407,96
	Altri importi	€ 43.816,87	€ 36.172,32
	Totale importi liquidati	€ 329.192,33	€ 274.580,28
BOLOGNA	Onorari ai difensori	€ 601.928,33	€ 1.143.680,83
	Altri importi	€ 123.525,31	€ 220.898,40
	Totale importi liquidati	€ 725.453,64	€ 1.364.579,23
BRESCIA	Onorari ai difensori	€ 137.237,23	€ 313.270,33
	Altri importi	€ 29.521,42	€ 65.641,62
	Totale importi liquidati	€ 166.758,65	€ 378.911,95
CAGLIARI	Onorari ai difensori	€ 989.808,20	€ 1.113.005,91
	Altri importi	€ 161.541,59	€ 169.487,90
	Totale importi liquidati	€ 1.151.349,79	€ 1.282.493,81
CALTANISSETTA	Onorari ai difensori	€ 288.269,99	€ 301.601,66
	Altri importi	€ 55.680,42	€ 39.096,61
	Totale importi liquidati	€ 343.950,41	€ 340.698,27
CAMPOBASSO	Onorari ai difensori	€ 68.444,41	€ 87.481,53
	Altri importi	€ 8.652,27	€ 11.212,46
	Totale importi liquidati	€ 77.096,68	€ 98.693,99
CATANIA	Onorari ai difensori	€ 515.343,93	€ 488.023,01
	Altri importi	€ 74.657,37	€ 71.997,39
	Totale importi liquidati	€ 590.001,30	€ 560.020,40
CATANZARO	Onorari ai difensori	€ 953.998,63	€ 1.071.176,97
	Altri importi	€ 138.655,81	€ 171.395,14
	Totale importi liquidati	€ 1.092.654,44	€ 1.242.572,11
FIRENZE	Onorari ai difensori	€ 323.697,49	€ 564.846,72
	Altri importi	€ 60.609,40	€ 98.624,53
	Totale importi liquidati	€ 384.306,89	€ 663.471,25
GENOVA	Onorari ai difensori	€ 219.584,57	€ 294.187,12
	Altri importi	€ 41.040,43	€ 51.644,75
	Totale importi liquidati	€ 260.625,00	€ 345.831,87
L'AQUILA	Onorari ai difensori	€ 694.564,58	€ 377.984,50
	Altri importi	€ 114.990,45	€ 57.318,15
	Totale importi liquidati	€ 809.555,03	€ 435.302,65
LECCE	Onorari ai difensori	€ 482.924,50	€ 638.379,20
	Altri importi	€ 66.383,39	€ 84.283,83
	Totale importi liquidati	€ 549.307,89	€ 722.663,03
MESSINA	Onorari ai difensori	€ 222.348,11	€ 204.919,61
	Altri importi	€ 28.360,65	€ 26.974,19
	Totale importi liquidati	€ 250.708,76	€ 231.893,80
MILANO	Onorari ai difensori	€ 1.113.435,77	€ 948.313,83
	Altri importi	€ 229.736,32	€ 202.877,39
	Totale importi liquidati	€ 1.343.172,09	€ 1.151.191,22
NAPOLI	Onorari ai difensori	€ 577.941,73	€ 902.135,57
	Altri importi	€ 108.695,82	€ 139.428,70
	Totale importi liquidati	€ 686.637,55	€ 1.041.564,27
PALERMO	Onorari ai difensori	€ 325.485,55	€ 271.725,82
	Altri importi	€ 54.824,23	€ 39.592,25
	Totale importi liquidati	€ 380.309,78	€ 311.318,07

Distretto	Valori	Anno 2019	Anno 2020
PERUGIA	Onerari ai difensori	€ 165.565,95	€ 188.068,96
	Altri importi	€ 27.040,54	€ 24.068,18
	<b>Totale importi liquidati</b>	<b>€ 192.606,49</b>	<b>€ 212.137,14</b>
POTENZA	Onerari ai difensori	€ 9.509,31	€ 10.345,12
	Altri importi	€ 1.250,63	€ 413,80
	<b>Totale importi liquidati</b>	<b>€ 10.759,94</b>	<b>€ 10.758,92</b>
REGGIO CALABRIA	Onerari ai difensori	€ 160.784,91	€ 154.247,47
	Altri importi	€ 25.922,08	€ 20.666,35
	<b>Totale importi liquidati</b>	<b>€ 186.706,99</b>	<b>€ 174.913,82</b>
ROMA	Onerari ai difensori	€ 697.658,78	€ 691.471,74
	Altri importi	€ 125.133,58	€ 130.722,14
	<b>Totale importi liquidati</b>	<b>€ 822.792,36</b>	<b>€ 822.193,88</b>
SALERNO	Onerari ai difensori	€ 107.159,15	€ 110.542,38
	Altri importi	€ 18.662,66	€ 13.748,93
	<b>Totale importi liquidati</b>	<b>€ 125.821,81</b>	<b>€ 124.291,31</b>
TORINO	Onerari ai difensori	€ 801.507,28	€ 783.637,36
	Altri importi	€ 160.600,23	€ 173.506,15
	<b>Totale importi liquidati</b>	<b>€ 962.107,51</b>	<b>€ 957.143,51</b>
TRENTO	Onerari ai difensori	€ 149.870,53	€ 140.847,14
	Altri importi	€ 34.801,64	€ 35.147,88
	<b>Totale importi liquidati</b>	<b>€ 184.672,17</b>	<b>€ 175.995,02</b>
TRIESTE	Onerari ai difensori	€ 422.906,48	€ 261.059,54
	Altri importi	€ 87.512,42	€ 53.064,00
	<b>Totale importi liquidati</b>	<b>€ 510.418,90</b>	<b>€ 314.123,54</b>
VENEZIA	Onerari ai difensori	€ 41.399,40	€ 38.104,31
	Altri importi	€ 8.857,16	€ 4.860,54
	<b>Totale importi liquidati</b>	<b>€ 50.256,56</b>	<b>€ 42.964,85</b>
<b>Dato Nazionale</b>	<b>Onerari ai difensori</b>	<b>€ 11.155.015,13</b>	<b>€ 11.813.557,01</b>
	<b>Altri importi</b>	<b>€ 1.983.616,62</b>	<b>€ 2.033.676,97</b>
	<b>Totale importi liquidati</b>	<b>€ 13.138.631,75</b>	<b>€ 13.847.233,98</b>

Fonte: Ministero della Giustizia - Dipartimento dell'organizzazione giudiziaria, del personale e dei servizi - Direzione generale di statistica e analisi organizzativa  
Ultimo aggiornamento del sistema di rilevazione avvenuto il 24 maggio 2021.

**Allegato 8: Importi liquidati per patrocinio a spese dello Stato in materia civile rilevati presso gli uffici di Tribunale per i minorenni**  
Anni 2019 - 2020

**Dati per distretto di Corte di appello**

Distretto	Valori	Anno 2019	Anno 2020
ANCONA	Onorari ai difensori	€ 61.723,47	€ 74.756,48
	Altri importi	€ 19.449,28	€ 28.151,00
	Totale importi liquidati	€ 81.172,75	€ 102.907,48
BARI	Onorari ai difensori	€ 999.622,46	€ 1.172.035,02
	Altri importi	€ 137.697,01	€ 163.706,46
	Totale importi liquidati	€ 1.137.319,47	€ 1.335.741,48
BOLOGNA	Onorari ai difensori	€ 126.283,94	€ 69.561,60
	Altri importi	€ 23.314,09	€ 15.010,58
	Totale importi liquidati	€ 149.598,03	€ 84.572,18
BRESCIA	Onorari ai difensori	€ 353.228,59	€ 433.674,75
	Altri importi	€ 73.797,05	€ 98.910,54
	Totale importi liquidati	€ 427.025,64	€ 532.585,29
CAGLIARI	Onorari ai difensori	€ 447.880,63	€ 955.615,48
	Altri importi	€ 91.500,00	€ 141.367,83
	Totale importi liquidati	€ 539.380,63	€ 1.096.983,31
CALTANISSETTA	Onorari ai difensori	€ 10.622,98	€ 3.624,00
	Altri importi	€ 1.733,19	€ 437,68
	Totale importi liquidati	€ 12.356,17	€ 4.061,68
CAMPOBASSO	Onorari ai difensori	€ 43.562,79	€ 42.217,05
	Altri importi	€ 7.291,18	€ 9.133,94
	Totale importi liquidati	€ 50.853,97	€ 51.350,99
CATANIA	Onorari ai difensori	€ 378.044,68	€ 629.144,40
	Altri importi	€ 64.201,47	€ 88.837,83
	Totale importi liquidati	€ 442.246,15	€ 717.982,23
CATANZARO	Onorari ai difensori	€ 156.638,86	€ 192.311,92
	Altri importi	€ 32.495,12	€ 25.027,13
	Totale importi liquidati	€ 189.133,98	€ 217.339,05
FIRENZE	Onorari ai difensori	€ 90.571,11	€ 118.764,33
	Altri importi	€ 19.683,37	€ 30.293,11
	Totale importi liquidati	€ 110.254,48	€ 149.057,44
GENOVA	Onorari ai difensori	€ 206.972,18	€ 71.307,61
	Altri importi	€ 50.069,15	€ 17.001,79
	Totale importi liquidati	€ 257.041,33	€ 88.309,40
L'AQUILA	Onorari ai difensori	€ 126.712,74	€ 167.620,81
	Altri importi	€ 22.177,97	€ 34.530,00
	Totale importi liquidati	€ 148.890,71	€ 202.150,81
LECCE	Onorari ai difensori	€ 120.865,11	€ 154.854,65
	Altri importi	€ 17.287,77	€ 21.825,48
	Totale importi liquidati	€ 138.152,88	€ 176.680,13
MESSINA	Onorari ai difensori	€ 30.617,14	€ 51.282,30
	Altri importi	€ 2.249,32	€ 5.306,22
	Totale importi liquidati	€ 32.866,46	€ 56.588,52
MILANO	Onorari ai difensori	€ 520.828,63	€ 615.851,47
	Altri importi	€ 193.344,65	€ 247.979,71
	Totale importi liquidati	€ 714.173,28	€ 863.831,18
NAPOLI	Onorari ai difensori	€ 1.128.878,06	€ 1.301.004,26
	Altri importi	€ 204.572,48	€ 222.524,63
	Totale importi liquidati	€ 1.333.450,54	€ 1.523.528,89
PALERMO	Onorari ai difensori	€ 251.193,75	€ 295.724,71
	Altri importi	€ 36.270,22	€ 41.843,07
	Totale importi liquidati	€ 287.463,97	€ 337.567,78

Distretto	Valori	Anno 2019	Anno 2020
PERUGIA	Onorari ai difensori	€ 13.872,84	€ 34.231,25
	Altri importi	€ 2.469,41	€ 5.696,27
	<b>Totale importi liquidati</b>	<b>€ 16.342,25</b>	<b>€ 39.927,52</b>
POTENZA	Onorari ai difensori	€ 13.158,00	€ 0,00
	Altri importi	€ 1.269,64	€ 0,00
	<b>Totale importi liquidati</b>	<b>€ 14.427,64</b>	<b>€ 0,00</b>
REGGIO CALABRIA	Onorari ai difensori	€ 22.490,15	€ 47.845,47
	Altri importi	€ 3.462,45	€ 4.553,96
	<b>Totale importi liquidati</b>	<b>€ 25.952,60</b>	<b>€ 52.399,43</b>
ROMA	Onorari ai difensori	€ 361.757,87	€ 275.619,63
	Altri importi	€ 72.856,81	€ 66.456,70
	<b>Totale importi liquidati</b>	<b>€ 434.614,68</b>	<b>€ 342.076,33</b>
SALERNO	Onorari ai difensori	€ 149.615,00	€ 134.090,00
	Altri importi	€ 25.448,29	€ 18.377,70
	<b>Totale importi liquidati</b>	<b>€ 175.063,29</b>	<b>€ 152.467,70</b>
TORINO	Onorari ai difensori	€ 609.547,01	€ 744.683,87
	Altri importi	€ 222.181,50	€ 233.837,92
	<b>Totale importi liquidati</b>	<b>€ 831.728,51</b>	<b>€ 978.521,79</b>
TRENTO	Onorari ai difensori	€ 267.071,49	€ 289.862,33
	Altri importi	€ 75.532,18	€ 76.379,56
	<b>Totale importi liquidati</b>	<b>€ 342.603,67</b>	<b>€ 366.241,89</b>
TRIESTE	Onorari ai difensori	€ 298.267,04	€ 272.028,74
	Altri importi	€ 62.047,18	€ 63.235,23
	<b>Totale importi liquidati</b>	<b>€ 360.314,22</b>	<b>€ 335.263,97</b>
VENEZIA	Onorari ai difensori	€ 85.878,66	€ 90.882,06
	Altri importi	€ 15.081,36	€ 15.915,02
	<b>Totale importi liquidati</b>	<b>€ 100.960,02</b>	<b>€ 106.797,08</b>
<b>Dato Nazionale</b>	<b>Onorari ai difensori</b>	<b>€ 6.875.905,18</b>	<b>€ 8.238.594,19</b>
	<b>Altri importi</b>	<b>€ 1.477.482,14</b>	<b>€ 1.676.339,36</b>
	<b>Totale importi liquidati</b>	<b>€ 8.353.387,32</b>	<b>€ 9.914.933,55</b>

Fonte: Ministero della Giustizia - Dipartimento dell'organizzazione giudiziaria, del personale e dei servizi - Direzione generale di statistico e analisi organizzativa  
 Ultimo aggiornamento del sistema di rilevazione avvenuto il 24 maggio 2021

**Allegato 9: Importi liquidati per patrocinio a spese dello Stato in materia civile rilevati presso gli uffici di Tribunale  
Anni 2019 - 2020**

**Dati per distretto di Corte di appello**

Distretto	Valori	Anno 2019	Anno 2020
ANCONA	Onorari ai difensori	€ 2.388.301,43	€ 2.525.599,69
	Altri importi	€ 461.352,21	€ 407.114,66
	<b>Totale importi liquidati</b>	<b>€ 2.849.653,64</b>	<b>€ 2.932.714,35</b>
BARI	Onorari ai difensori	€ 1.842.959,20	€ 4.897.591,65
	Altri importi	€ 267.362,90	€ 573.419,62
	<b>Totale importi liquidati</b>	<b>€ 2.110.322,10</b>	<b>€ 5.471.011,27</b>
BOLOGNA	Onorari ai difensori	€ 5.324.819,99	€ 4.516.927,64
	Altri importi	€ 1.031.345,73	€ 843.207,29
	<b>Totale importi liquidati</b>	<b>€ 6.356.165,72</b>	<b>€ 5.360.134,93</b>
BRESCIA	Onorari ai difensori	€ 2.485.570,36	€ 3.113.755,33
	Altri importi	€ 505.812,03	€ 624.467,98
	<b>Totale importi liquidati</b>	<b>€ 2.991.382,39</b>	<b>€ 3.738.223,31</b>
CAGLIARI	Onorari ai difensori	€ 6.711.383,78	€ 6.800.577,43
	Altri importi	€ 958.814,36	€ 883.618,26
	<b>Totale importi liquidati</b>	<b>€ 7.670.198,14</b>	<b>€ 7.684.195,69</b>
CALTANISSETTA	Onorari ai difensori	€ 1.693.433,86	€ 2.182.631,33
	Altri importi	€ 216.886,30	€ 269.654,30
	<b>Totale importi liquidati</b>	<b>€ 1.910.320,16</b>	<b>€ 2.452.285,63</b>
CAMPOBASSO	Onorari ai difensori	€ 618.971,76	€ 569.703,64
	Altri importi	€ 90.488,56	€ 79.742,75
	<b>Totale importi liquidati</b>	<b>€ 709.460,32</b>	<b>€ 649.446,39</b>
CATANIA	Onorari ai difensori	€ 6.167.035,83	€ 4.703.951,45
	Altri importi	€ 874.810,29	€ 583.153,83
	<b>Totale importi liquidati</b>	<b>€ 7.041.846,12</b>	<b>€ 5.287.105,28</b>
CATANZARO	Onorari ai difensori	€ 5.344.514,28	€ 5.019.117,19
	Altri importi	€ 736.763,94	€ 701.559,16
	<b>Totale importi liquidati</b>	<b>€ 6.081.278,22</b>	<b>€ 5.720.676,35</b>
FIRENZE	Onorari ai difensori	€ 6.002.460,87	€ 7.097.349,32
	Altri importi	€ 1.075.989,76	€ 1.272.122,78
	<b>Totale importi liquidati</b>	<b>€ 7.078.450,63</b>	<b>€ 8.369.472,10</b>
GENOVA	Onorari ai difensori	€ 2.937.460,17	€ 2.286.829,59
	Altri importi	€ 500.413,90	€ 340.550,33
	<b>Totale importi liquidati</b>	<b>€ 3.437.874,07</b>	<b>€ 2.627.379,92</b>
L'AQUILA	Onorari ai difensori	€ 2.455.383,28	€ 2.867.953,02
	Altri importi	€ 373.557,60	€ 405.311,66
	<b>Totale importi liquidati</b>	<b>€ 2.828.940,88</b>	<b>€ 3.273.264,68</b>
LECCE	Onorari ai difensori	€ 3.478.261,89	€ 3.300.998,50
	Altri importi	€ 479.729,14	€ 434.428,85
	<b>Totale importi liquidati</b>	<b>€ 3.957.991,03</b>	<b>€ 3.735.427,35</b>
MESSINA	Onorari ai difensori	€ 2.846.329,29	€ 2.241.849,36
	Altri importi	€ 377.062,65	€ 271.419,01
	<b>Totale importi liquidati</b>	<b>€ 3.223.391,94</b>	<b>€ 2.513.268,37</b>
MILANO	Onorari ai difensori	€ 7.580.362,32	€ 6.564.850,20
	Altri importi	€ 1.464.268,39	€ 1.198.037,88
	<b>Totale importi liquidati</b>	<b>€ 9.044.630,71</b>	<b>€ 7.762.888,08</b>
NAPOLI	Onorari ai difensori	€ 5.232.187,51	€ 6.560.031,70
	Altri importi	€ 965.480,52	€ 956.355,05
	<b>Totale importi liquidati</b>	<b>€ 6.197.668,03</b>	<b>€ 7.516.386,75</b>
PALERMO	Onorari ai difensori	€ 11.141.091,76	€ 11.503.444,81
	Altri importi	€ 1.724.240,45	€ 1.575.173,15
	<b>Totale importi liquidati</b>	<b>€ 12.865.332,21</b>	<b>€ 13.078.617,96</b>
PERUGIA	Onorari ai difensori	€ 1.058.351,81	€ 1.552.908,90
	Altri importi	€ 165.715,85	€ 229.093,82
	<b>Totale importi liquidati</b>	<b>€ 1.224.067,66</b>	<b>€ 1.782.002,72</b>
POTENZA	Onorari ai difensori	€ 969.978,66	€ 953.749,21
	Altri importi	€ 128.229,38	€ 94.041,73
	<b>Totale importi liquidati</b>	<b>€ 1.098.208,04</b>	<b>€ 1.047.790,94</b>



Distretto	Valori	Anno 2019	Anno 2020
REGGIO CALABRIA	Oonorari ai difensori	€ 1.078.232,24	€ 930.657,04
	Altri importi	€ 161.937,31	€ 111.259,26
	<b>Totale importi liquidati</b>	<b>€ 1.240.169,55</b>	<b>€ 1.041.916,30</b>
ROMA	Oonorari ai difensori	€ 8.174.554,68	€ 7.068.100,75
	Altri importi	€ 1.229.579,05	€ 995.006,04
	<b>Totale importi liquidati</b>	<b>€ 9.404.133,73</b>	<b>€ 8.063.106,79</b>
SALERNO	Oonorari ai difensori	€ 918.403,09	€ 719.292,24
	Altri importi	€ 123.329,61	€ 90.639,12
	<b>Totale importi liquidati</b>	<b>€ 1.041.732,70</b>	<b>€ 809.931,36</b>
TORINO	Oonorari ai difensori	€ 6.978.809,23	€ 5.158.824,61
	Altri importi	€ 1.332.060,97	€ 929.519,15
	<b>Totale importi liquidati</b>	<b>€ 8.310.870,20</b>	<b>€ 6.088.343,76</b>
TRENTO	Oonorari ai difensori	€ 968.264,46	€ 885.487,13
	Altri importi	€ 211.554,76	€ 199.657,41
	<b>Totale importi liquidati</b>	<b>€ 1.179.819,22</b>	<b>€ 1.085.144,54</b>
TRIESTE	Oonorari ai difensori	€ 1.540.874,15	€ 2.578.609,71
	Altri importi	€ 313.395,34	€ 497.372,76
	<b>Totale importi liquidati</b>	<b>€ 1.854.269,49</b>	<b>€ 3.075.982,47</b>
VENEZIA	Oonorari ai difensori	€ 3.846.472,96	€ 3.150.465,25
	Altri importi	€ 773.203,18	€ 616.641,25
	<b>Totale importi liquidati</b>	<b>€ 4.619.676,14</b>	<b>€ 3.767.106,50</b>
<b>Dato Nazionale</b>	Oonorari ai difensori	<b>€ 99.784.468,86</b>	<b>€ 99.751.256,69</b>
	Altri importi	<b>€ 16.543.384,18</b>	<b>€ 15.182.567,10</b>
	<b>Totale importi liquidati</b>	<b>€ 116.327.853,04</b>	<b>€ 114.933.823,79</b>

Fonte: Ministero della Giustizia - Dipartimento dell'organizzazione giudiziaria, del personale e dei servizi - Direzione generale di statistico e analisi organizzativa  
Ultima aggiornamento del sistema di rilevazione avvenuto il 24 maggio 2021



**Allegato 10: Importi liquidati per patrocinio a spese dello Stato in materia civile rilevati  
presso gli uffici del Giudice di pace  
Anni 2019 - 2020**

**Dati per distretto di Corte di appello**

Distretto	Valori	Anno 2019	Anno 2020
ANCONA	Onorari ai difensori	€ 46.140,06	€ 48.467,90
	Altri importi	€ 8.912,81	€ 9.651,33
	<b>Totale importi liquidati</b>	<b>€ 55.052,87</b>	<b>€ 58.119,23</b>
BARI	Onorari ai difensori	€ 99.765,75	€ 134.176,17
	Altri importi	€ 26.584,69	€ 29.946,32
	<b>Totale importi liquidati</b>	<b>€ 126.350,44</b>	<b>€ 164.122,49</b>
BOLOGNA	Onorari ai difensori	€ 84.210,25	€ 76.628,54
	Altri importi	€ 15.592,49	€ 13.978,50
	<b>Totale importi liquidati</b>	<b>€ 99.802,74</b>	<b>€ 90.607,04</b>
BRESCIA	Onorari ai difensori	€ 17.260,79	€ 1.715,48
	Altri importi	€ 3.439,66	€ 424,18
	<b>Totale importi liquidati</b>	<b>€ 20.700,45</b>	<b>€ 2.139,66</b>
CAGLIARI	Onorari ai difensori	€ 87.117,83	€ 99.469,74
	Altri importi	€ 10.717,77	€ 16.662,51
	<b>Totale importi liquidati</b>	<b>€ 97.835,60</b>	<b>€ 116.132,25</b>
CALTANISSETTA	Onorari ai difensori	€ 130.756,72	€ 115.615,05
	Altri importi	€ 15.049,66	€ 12.560,34
	<b>Totale importi liquidati</b>	<b>€ 145.806,38</b>	<b>€ 128.175,39</b>
CAMPOBASSO	Onorari ai difensori	€ 10.607,58	€ 12.085,53
	Altri importi	€ 1.980,87	€ 1.128,23
	<b>Totale importi liquidati</b>	<b>€ 12.588,45</b>	<b>€ 13.213,76</b>
CATANIA	Onorari ai difensori	€ 199.037,42	€ 192.425,45
	Altri importi	€ 21.980,69	€ 21.405,70
	<b>Totale importi liquidati</b>	<b>€ 221.018,11</b>	<b>€ 213.831,15</b>
CATANZARO	Onorari ai difensori	€ 288.223,20	€ 266.012,30
	Altri importi	€ 49.577,99	€ 49.005,90
	<b>Totale importi liquidati</b>	<b>€ 337.801,19</b>	<b>€ 315.018,20</b>
FIRENZE	Onorari ai difensori	€ 57.495,12	€ 79.796,45
	Altri importi	€ 10.702,00	€ 13.385,87
	<b>Totale importi liquidati</b>	<b>€ 68.197,12</b>	<b>€ 93.182,32</b>
GENOVA	Onorari ai difensori	€ 25.087,52	€ 18.388,80
	Altri importi	€ 5.227,82	€ 2.920,05
	<b>Totale importi liquidati</b>	<b>€ 30.315,34</b>	<b>€ 21.308,85</b>
L'AQUILA	Onorari ai difensori	€ 128.102,39	€ 70.682,44
	Altri importi	€ 20.546,33	€ 8.469,43
	<b>Totale importi liquidati</b>	<b>€ 148.648,72</b>	<b>€ 79.151,87</b>
LECCE	Onorari ai difensori	€ 135.027,26	€ 195.085,03
	Altri importi	€ 17.515,55	€ 19.916,98
	<b>Totale importi liquidati</b>	<b>€ 152.542,81</b>	<b>€ 215.002,01</b>
MESSINA	Onorari ai difensori	€ 42.462,25	€ 27.739,40
	Altri importi	€ 9.822,62	€ 2.904,96
	<b>Totale importi liquidati</b>	<b>€ 52.284,87</b>	<b>€ 30.644,36</b>
MILANO	Onorari ai difensori	€ 59.466,55	€ 42.686,51
	Altri importi	€ 11.979,94	€ 7.752,21
	<b>Totale importi liquidati</b>	<b>€ 71.446,49</b>	<b>€ 50.438,72</b>
NAPOLI	Onorari ai difensori	€ 48.644,20	€ 32.572,45
	Altri importi	€ 8.249,85	€ 5.393,45
	<b>Totale importi liquidati</b>	<b>€ 56.894,05</b>	<b>€ 37.965,90</b>
PALERMO	Onorari ai difensori	€ 240.152,08	€ 219.261,46
	Altri importi	€ 33.761,91	€ 27.285,31
	<b>Totale importi liquidati</b>	<b>€ 273.913,99</b>	<b>€ 246.546,77</b>

Distretto	Valori	Anno 2019	Anno 2020
PERUGIA	Onorari ai difensori	€ 44.614,54	€ 23.157,79
	Altri importi	€ 8.566,34	€ 3.216,28
	<b>Totale importi liquidati</b>	<b>€ 53.180,88</b>	<b>€ 26.374,07</b>
POTENZA	Onorari ai difensori	€ 38.337,71	€ 110.122,43
	Altri importi	€ 6.068,29	€ 14.370,81
	<b>Totale importi liquidati</b>	<b>€ 44.406,00</b>	<b>€ 124.493,24</b>
REGGIO CALABRIA	Onorari ai difensori	€ 16.657,16	€ 18.086,07
	Altri importi	€ 2.182,15	€ 1.520,95
	<b>Totale importi liquidati</b>	<b>€ 18.839,31</b>	<b>€ 19.607,02</b>
ROMA	Onorari ai difensori	€ 47.146,14	€ 14.116,56
	Altri importi	€ 6.462,09	€ 3.524,69
	<b>Totale importi liquidati</b>	<b>€ 53.608,23</b>	<b>€ 17.641,25</b>
SALERNO	Onorari ai difensori	€ 22.784,26	€ 23.489,07
	Altri importi	€ 3.329,94	€ 7.201,58
	<b>Totale importi liquidati</b>	<b>€ 26.114,20</b>	<b>€ 30.690,65</b>
TORINO	Onorari ai difensori	€ 240.823,30	€ 179.647,66
	Altri importi	€ 42.738,11	€ 32.400,70
	<b>Totale importi liquidati</b>	<b>€ 283.561,41</b>	<b>€ 212.048,36</b>
TRENTO	Onorari ai difensori	€ 20.452,66	€ 11.511,09
	Altri importi	€ 4.146,05	€ 2.431,08
	<b>Totale importi liquidati</b>	<b>€ 24.598,71</b>	<b>€ 13.942,17</b>
TRIESTE	Onorari ai difensori	€ 33.950,24	€ 26.748,98
	Altri importi	€ 5.862,78	€ 9.327,61
	<b>Totale importi liquidati</b>	<b>€ 39.813,02</b>	<b>€ 36.076,58</b>
VENEZIA	Onorari ai difensori	€ 35.219,75	€ 11.331,66
	Altri importi	€ 7.268,02	€ 3.755,03
	<b>Totale importi liquidati</b>	<b>€ 42.487,77</b>	<b>€ 15.086,69</b>
<b>Dato Nazionale</b>	<b>Onorari ai difensori</b>	<b>€ 2.199.542,73</b>	<b>€ 2.051.020,01</b>
	<b>Altri importi</b>	<b>€ 358.266,42</b>	<b>€ 320.539,99</b>
	<b>Totale importi liquidati</b>	<b>€ 2.557.809,15</b>	<b>€ 2.371.560,01</b>

Fonte: Ministero della Giustizia - Dipartimento dell'organizzazione giudiziaria, del personale e dei servizi - Direzione generale di statistica e analisi organizzativa  
 Ultimo aggiornamento del sistema di rilevazione avvenuto il 24 maggio 2021

**Allegato 11: Rilevazione "Spese di giustizia pagate dall'erario"  
Anni 2019 - 2020  
Situazione uffici rispondenti al 24/05/2021**

Uffici	Anno 2019			Anno 2020		
	Uffici interrogati	Uffici rispondenti	Uffici stimati	Uffici interrogati	Uffici rispondenti	Uffici stimati
Corte di appello	29	29	0	29	29	0
Tribunale per i minorenni	29	29	0	29	29	0
Tribunale ordinario	140	140	0	140	140	0
Sezioni distaccate (*)	5	5	0	5	5	0
Giudice di pace	390	387	3	387	377	10

(\*) Albano, Ischia, Lipari, Ortona e Portoferraio.

*Fonte: Ministero della Giustizia - Dipartimento dell'organizzazione giudiziaria, del personale e dei servizi - Direzione generale di statistica e analisi organizzativa  
Ultimo aggiornamento del sistema di rilevazione avvenuto il 24 maggio 2021*

PAGINA BIANCA

PAGINA BIANCA

PAGINA BIANCA



\*180960176320\*