

SENATO DELLA REPUBBLICA

———— XVIII LEGISLATURA ————

Doc. XV
n. 522

RELAZIONE DELLA CORTE DEI CONTI

AL PARLAMENTO

**sulla gestione finanziaria degli Enti sottoposti a controllo
in applicazione della legge 21 marzo 1958, n. 259**

**OPERA NAZIONALE ASSISTENZA
ORFANI SANITARI ITALIANI (ONAOSI)**

(Esercizio 2020)

—————
Comunicata alla Presidenza il 3 febbraio 2022
—————

PAGINA BIANCA



CORTE DEI CONTI

SEZIONE DEL CONTROLLO SUGLI ENTI

DETERMINAZIONE E RELAZIONE
SUL RISULTATO DEL CONTROLLO ESEGUITO
SULLA GESTIONE FINANZIARIA DELLA
FONDAZIONE OPERA NAZIONALE ASSISTENZA
ORFANI SANITARI ITALIANI (ONAOISI)

2020

Relatore: Consigliere Maria Laura Prislei

Ha collaborato
per l'istruttoria e l'elaborazione dei dati la
dott.ssa Cristiana Carratù

Determinazione n. 8/2022



CORTE DEI CONTI

SEZIONE DEL CONTROLLO SUGLI ENTI

nell'adunanza del 20 gennaio 2022, tenutasi in videoconferenza, ai sensi dell'art. 85, comma 8 *bis*, del decreto legge 17 marzo 2020, n. 18, convertito, con modificazioni, dalla legge 24 aprile 2020 n. 27 e ss.mm.ii., nonché, da ultimo, dall'articolo 16, comma 7, del decreto legge 30 dicembre 2021, n. 228, in corso di conversione, e secondo le "Regole tecniche e operative" adottate con decreti del Presidente della Corte dei conti del 18 maggio 2020, n. 153, del 27 ottobre 2020, n. 287 e del 31 dicembre 2021, n. 341;

visto l'art 100, secondo comma, della Costituzione;

visto il testo unico delle leggi sulla Corte dei conti approvato con r.d. 12 luglio 1934, n. 1214;

viste le leggi 21 marzo 1958, n. 259 e 14 gennaio 1994, n. 20;

visto il decreto legislativo 29 ottobre 1999, n. 419;

visto il decreto legislativo 30 giugno 1994, n. 509 con il quale la Fondazione Opera Nazionale Assistenza Orfani Sanitari Italiani (Onaosi) è stata sottoposta al controllo della Corte dei conti;

visto il conto consuntivo dell'Ente suddetto, relativo all'esercizio finanziario 2020, nonché le annesse relazioni del Presidente del Consiglio di amministrazione e del Collegio dei sindaci, trasmessi alla Corte in adempimento dell'articolo 4 della citata legge n. 259 del 1958;

esaminati gli atti;

udito il relatore Consigliere Maria Laura Prislei e, sulla sua proposta, discussa e deliberata la relazione con la quale la Corte, in base agli atti ed agli elementi acquisiti, riferisce alle Presidenze delle due Camere del Parlamento il risultato del controllo eseguito sulla gestione finanziaria della Fondazione Opera Nazionale Assistenza Orfani Sanitari Italiani (Onaosi) per l'esercizio 2020;

ritenuto che, assolti così gli adempimenti di legge, si possano, a norma dell'art. 7 della citata legge n. 259 del 1958, comunicare alle dette Presidenze, il conto consuntivo – corredato delle relazioni degli organi amministrativi e di revisione – e la relazione come innanzi deliberata, che alla presente si unisce quale parte integrante;

P. Q. M.

comunica, a norma dell'art. 3, comma 6, della citata l. n. 20 del 1994, alle Presidenze delle due Camere del Parlamento, insieme con il conto consuntivo dell'esercizio 2020 – corredato delle relazioni degli organi amministrativi e del Collegio sindacale – della Fondazione Opera Nazionale Assistenza Orfani Sanitari Italiani (Onaosi), l'unita relazione con la quale la Corte riferisce il risultato del controllo eseguito sulla gestione finanziaria dell'Ente stesso.

RELATORE

Maria Laura Prislei

PRESIDENTE

Andrea Zacchia

DIRIGENTE

Fabio Marani

Depositata in segreteria

INDICE

PREMESSA	1
1. ORDINAMENTO, ORGANIZZAZIONE E ATTIVITA' ISTITUZIONALE	2
2. ORGANI.....	10
2.1 Compensi.....	10
3. PERSONALE	15
3.1 Costi del personale.....	16
3.2 Contratti di collaborazione e consulenza	20
4. VERIFICA DEI LIMITI DI SPESA E CONTENZIOSO.....	22
5. ATTIVITÀ CONTRATTUALE.....	25
6. OBBLIGHI DI TRASPARENZA E ANTICORRUZIONE	28
7. GESTIONE ASSISTENZIALE	30
8. GESTIONE PATRIMONIALE	35
8.1 Investimenti mobiliari	36
8.2 Investimenti immobiliari	38
9. GESTIONE ECONOMICO-FINANZIARIA	41
9.1 Bilancio consuntivo.....	41
9.2 Stato patrimoniale.....	41
9.3 Conto economico	47
9.4 Rendiconto finanziario.....	52
9.5 Bilancio tecnico.....	55
10. CONSIDERAZIONI CONCLUSIVE.....	59

LE TABELLE

Tabella 1 - Organi statutari: Indennità di carica e gettoni, compensi individuali deliberati ...	11
Tabella 2 - Costi degli Organi statutari.....	12
Tabella 3 - Consistenza del personale al 31 dicembre 2020.....	15
Tabella 4 - Oneri complessivi per il personale e per singolo dipendente.....	16
Tabella 5 - Distribuzione del Premio annuale di risultato 2019 e 2020 al personale.....	17
Tabella 6 - Collaborazione e consulenze.....	21
Tabella 7 - Contenzioso in essere	23
Tabella 8 - Acquisti di beni e servizi.....	25
Tabella 9 - Numero dei contribuenti della Fondazione iscritti.....	30
Tabella 10 - Ricavi da contributi, obbligatori e volontari.....	30
Tabella 11 - Numero erogazioni domiciliari ad assistiti	31
Tabella 12 - Raffronto tra costi per prestazioni assistenziali e ricavi da contributi.....	32
Tabella 13 - Patrimonio mobiliare a valori contabili.....	36
Tabella 14 - Incidenza percentuale del patrimonio immobiliare sul totale immobilizzazioni .	39
Tabella 15 - Rendimento lordo dei terreni e fabbricati <i>non</i> strumentali	39
Tabella 16 - Stato Patrimoniale	42
Tabella 17 - Fondi rischi e oneri diversi connessi a crediti contributivi	44
Tabella 18 - Fondi rischi e Fondi spese future	46
Tabella 19 - Conto economico	48
Tabella 20- Incidenza delle singole voci sul totale spese per servizi.....	50
Tabella 21 - Rendiconto finanziario (flusso reddituale con metodo indiretto	53
Tabella 22 -Confronto tra i dati del bilancio consuntivo e quelli previsti del bilancio tecnico	57

INDICE DEI GRAFICI

Grafico 1 - Modello di articolazione organizzativa Onaosi 2021	6
Grafico 2 - Costi organi statutari Cda, Cdi, Collegio sindacale.....	13
Grafico 3 - Raffronto Prestazioni erogate/ ricavi contributivi e costi della produzione.....	32
Grafico 4 - Composizione percentuale del patrimonio	35

PREMESSA

Con la presente relazione la Corte dei conti riferisce al Parlamento, ai sensi dell'art. 7 della legge 21 marzo 1958, n. 259, sul risultato del controllo eseguito, con le modalità di cui all'art. 2 della stessa legge, sulla gestione finanziaria della Fondazione Opera Nazionale Assistenza Orfani Sanitari Italiani (Onaosi) per l'esercizio 2020, nonché sugli eventi di maggior rilievo verificatisi successivamente.

La precedente relazione della Corte, concernente l'esercizio finanziario 2019, è stata deliberata e comunicata alle Camere, con determinazione del 26 maggio 2021, n. 49 ed è pubblicata in Atti Parlamentari, XVIII Legislatura, Doc. XV, n. 421.

1. ORDINAMENTO, ORGANIZZAZIONE E ATTIVITA' ISTITUZIONALE

L'Opera Nazionale per l'Assistenza agli Orfani dei Sanitari Italiani - Onaosi, con sede in Perugia, è una Fondazione con personalità di diritto privato senza scopo di lucro, ai sensi del decreto legislativo 30 giugno 1994, n. 509.

L'Ente, in quanto incluso tra gli enti di previdenza di cui ai d.lgs. n. 509 del 1994 e 10 febbraio 1996, n. 103, nonostante si dedichi ad attività di erogazione di prestazioni esclusivamente di tipo assistenziale (e non previdenziale) e pur perseguendo finalità pubbliche, gode di autonomia gestionale, organizzativa e contabile.

Ha lo scopo di fornire sostegno, educazione, istruzione e formazione in via principale agli orfani dei sanitari dipendenti pubblici iscritti ai rispettivi ordini professionali italiani (medici chirurghi, medici veterinari, odontoiatri e farmacisti), ovvero quelli che risultano retribuiti per almeno un mese dell'anno di riferimento da una delle circa 720 pubbliche amministrazioni tenute all'obbligo di iscrizione, in qualità di "contribuenti obbligatori" e a tutti gli altri sanitari non dipendenti pubblici che facciano richiesta di iscrizione, in qualità di "contribuenti volontari". I sanitari che abbiano compiuto 67 anni di età e maturato un'anzianità contributiva minima di trenta anni (c.d. "trentennali") vengono equiparati alla medesima categoria di contribuenti alla quale appartenevano al momento dell'entrata in quiescenza o di conseguimento dello *status* di contribuente vitalizio e, in alternativa alle quote annuali, possono versare un contributo vitalizio *una tantum* la cui entità è stabilita dal Comitato di indirizzo.

Dalla natura di pubblico servizio dell'attività svolta, prevista dall'art. 2 d.lgs. n. 509 del 1994, in coerenza con l'art. 38 Costituzione, derivano per l'Ente: l'obbligatorietà dell'iscrizione e della contribuzione dei soggetti passivi sopra descritti; il potere di approvazione dei Dicasteri vigilanti per l'efficacia di tutte le deliberazioni in materia di contributi e di prestazioni. Tale vigilanza viene esercitata, con diverse competenze, dal Ministero del lavoro e delle politiche sociali e dal Ministero dell'economia e delle finanze. La Commissione di vigilanza sui fondi pensione (COVIP) svolge, invece, il controllo sugli investimenti delle risorse finanziarie e sulla composizione del patrimonio dell'Ente, ai sensi del d.l. 6 luglio 2011, n. 98, convertito, con modificazioni, dalla l. 15 luglio 2011, n. 111.

L'Onaosi è inserito nell'elenco Istat delle amministrazioni pubbliche, di cui alla legge 31

dicembre 2009, n. 196 e soggiace, dunque, alle connesse disposizioni di contenimento della spesa.

Le prestazioni offerte dalla Fondazione sono di carattere temporaneo ed assistenziale. Non hanno, quindi, natura previdenziale-pensionistica e sono riconducibili, in particolare, a due macro-tipologie:

-prestazioni di carattere “necessario”, rivolte al sostegno, all’educazione, all’istruzione ed alla formazione degli orfani dei medici chirurghi e veterinari, odontoiatri e farmacisti, nella loro qualità di contribuenti obbligatori, volontari e vitalizi;

-prestazioni di carattere “secondario”, erogabili nel rispetto delle compatibilità di bilancio una volta assicurate le prime, rivolte alle seguenti tipologie: figli di contribuenti viventi che si trovano in grave e documentata difficoltà economica; figli di contribuenti in caso di decesso del genitore non sanitario; contribuenti che versano in comprovato disagio economico, sociale e professionale per il recupero lavorativo nonché contribuenti disabili e i figli disabili, ovvero pensionati non autosufficienti in difficoltà economica ancorché fruiscano di altre tutele previdenziali.

L’Ente offre anche servizi di ospitalità (in convitto, collegio, centri formativi, case vacanza) e interventi di sostegno della formazione (es. organizzazione e promozione di corsi e *master*; contributi per soggiorni di studio all’estero; contributi a domicilio per formazione post-laurea).

L’entità e la modalità di corresponsione dei contributi da parte dei soggetti iscritti sono definite nel tempo dal Consiglio di amministrazione della Fondazione e sono normate in un apposito regolamento di contribuzione. Sono diverse a seconda della tipologia di contribuente:

-per i “*contribuenti obbligatori*”, corrispondenti, come detto, ai sanitari dipendenti pubblici iscritti agli Ordini professionali sanitari italiani, la contribuzione è stata rideterminata da ultimo con effetto dal 1° agosto 2020, anche per tener conto delle sollecitazioni del Collegio sindacale e dei dicasteri vigilanti, in ordine all’esigenza di miglioramento degli equilibri di bilancio. Il sistema a due aliquote differenziate sulla base dell’anzianità contributiva maturata, prevede un nuovo contributo pari allo 0,46 per cento della retribuzione tabellare annua lorda (a fronte dello 0,34 per cento previsto sino al 31 luglio 2020), per i sanitari in possesso di anzianità complessiva di servizio inferiore o uguale a 5 anni, e dello 0,50 per cento della retribuzione tabellare annua lorda (a fronte dello 0,38 per cento vigente fino al 31 luglio 2020), per i sanitari in possesso di anzianità complessiva di servizio superiore a 5 anni;

-per i “contribuenti volontari”, corrispondenti ai sanitari che, pur non obbligati, abbiano scelto di versare il contributo per usufruire dei servizi e delle prestazioni dell’Ente, previa relativa ammissione, la misura del contributo è variabile da un minimo di 33,80 euro annui (25 euro fino al 31 luglio 2020) per anzianità inferiore o pari a cinque anni e reddito inferiore o pari a 20.000 euro, ad un massimo di 227,90 euro, per anzianità superiori a cinque anni e reddito superiore a 60.000 euro (165,75 euro fino al 31 luglio 2020).

L’art. 4 del regolamento della contribuzione è stato modificato per tener conto delle nuove aliquote contributive e trasmesso ai Ministeri vigilanti, ai sensi dell’art. 3, comma 2, del d.lgs. n. 509 del 1994 per la prescritta approvazione. Con nota del 21 luglio 2020, il Ministero del lavoro e delle politiche sociali ha approvato, di concerto con il Ministero dell’economia e delle finanze (nota Mef del 4 maggio 2020), ai sensi dell’art. 3, comma 2, lettera a), del d.lgs. n. 509 del 1994, la delibera n. 3 del Cdi di Onaosi del 2 febbraio 2020. Nella nota citata l’Ente è stato invitato a “valutare concretamente e in tempi brevissimi l’opportunità di procrastinare l’applicazione della nuova misura contributiva, ad esempio a decorrere dall’anno 2021”, posto che il contributo colpisce “la categoria dei sanitari fortemente coinvolta e penalizzata dagli effetti della pandemia da Covid-19 tuttora in atto comunicando ai Ministeri vigilanti le misure eventualmente adottate, ai fini della relativa presa d’atto”. Il Cda, nella seduta del 22 luglio 2020, pur prendendo atto delle raccomandazioni sopra formulate in sede di approvazione del regolamento da parte dei Ministeri vigilanti, ha deliberato comunque l’aumento delle aliquote contributive dal 1° agosto 2020.

La retribuzione tabellare annua lorda di riferimento (base contributiva) è costituita dallo stipendio tabellare, comprensivo di tredicesima mensilità ed escluse l’indennità di posizione e la retribuzione di risultato, fissato dal contratto collettivo nazionale in vigore per il comparto Sanità per i dirigenti farmacisti, medici, odontoiatri e veterinari del Servizio sanitario nazionale (SSN). Per i sanitari il cui rapporto di lavoro è regolato da altri contratti o accordi collettivi nazionali ovvero non è contrattualizzato, il contributo di iscrizione all’Onaosi non può comunque superare, in valore assoluto, quello della dirigenza del SSN.

La Fondazione ha allargato i tempi di versamento dei contributi, nonché adottato alcune modifiche statutarie per includere finestre di regolarizzazioni contributive (ai sanitari iscritti ai rispettivi ordini professionali entro dieci anni dalla data di prima iscrizione all’albo, in qualità di contribuenti volontari) e concedere anche ai coniugi e ai figli dei contribuenti di poter usufruire di

servizi a pagamento nelle proprie strutture universitarie e formative, anche per consentirne la piena utilizzazione.

Le entrate finanziarie complessive attraverso le quali l'Ente provvede al perseguimento dei propri compiti istituzionali sono rappresentate, oltre che dai contributi degli iscritti a titolo obbligatorio e volontario, che ne costituiscono la parte preponderante (89,3 per cento del valore della produzione), anche dalle rendite del patrimonio, ovvero da ricavi conseguenti alla gestione del patrimonio mobiliare e immobiliare, da proventi derivanti dall'erogazione di prestazioni e servizi a pagamento, nonché da eventuali entrate e proventi diversi.

Le attività della Fondazione, oltre che dallo statuto, sono disciplinate dai seguenti atti regolamentari:

- il regolamento sulle prestazioni e sui servizi erogabili, parzialmente integrato e modificato nel 2019¹, per ridefinire, tra gli altri, alcuni *status* di beneficiari, oltre che le tipologie di prestazioni riconosciute;
- il regolamento della contribuzione, modificato come detto da ultimo nel corso del 2020² per tener conto delle nuove aliquote contributive fissate nel nuovo art. 4;
- il regolamento di contabilità, da ultimo modificato nel 2019³ per prevedere l'obbligo di allegare, anche per il *budget*, i prospetti di cui al d.lgs. 31 maggio 2011, n. 91, in materia di adeguamento ed armonizzazione dei sistemi contabili, tenendo conto dei principi contabili dettati dall'Organismo italiano di contabilità (OIC);
- il regolamento elettorale⁴;
- il regolamento sulle prestazioni e servizi⁵.

Nel grafico che segue è descritta l'attuale articolazione interna della Fondazione, come approvata dal Cda il 19 giugno 2021⁶ unitamente al Funzionigramma, entrambi pubblicati nella sezione Amministrazione trasparente del sito *internet* istituzionale della Fondazione ai sensi del d.lgs. 14 marzo 2013, n. 33.

¹ Comitato di indirizzo, verbale n. 4 del 14 aprile 2019, approvato con nota del Ministero del lavoro e delle politiche sociali n. 7307 del 29 maggio 2019.

² Comitato di indirizzo, deliberazione n. 14 del 21 giugno 2020, modifica dell'art 4 (Contribuenti Volontari).

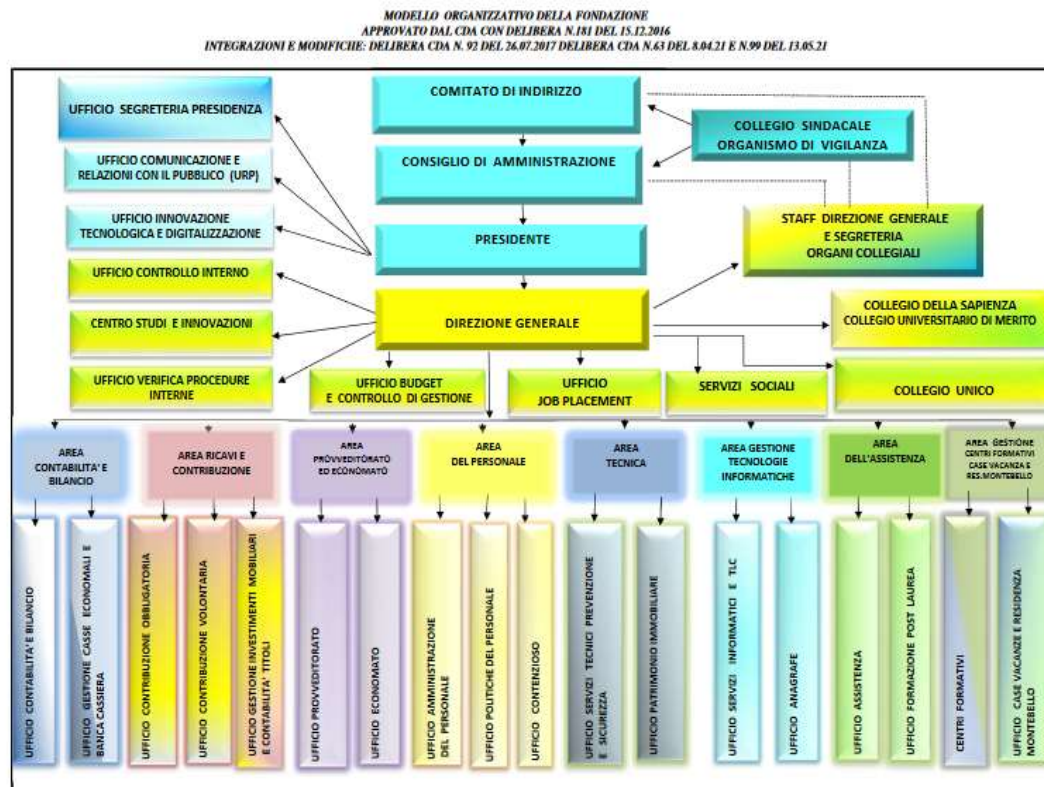
³ Comitato di indirizzo, verbale n. 4 del 16 gennaio 2019, approvato con nota del Ministero del lavoro e delle politiche sociali n. 2733 del 1° marzo 2019.

⁴ Comitato di indirizzo, deliberazione n. 3 del 14 aprile 2019 ed approvato con nota del Ministero del lavoro e delle politiche sociali n. 0007306 del 29-05-2019.

⁵ Deliberato dal Cdi Onaosi il 22 aprile 2018 ed approvato dai Ministeri vigilanti in data 28 novembre 2018.

⁶ Delibere n. 63 del Cda dell'8 aprile 2021 e n. 99 del 13 maggio 2021.

Grafico 1 - Modello di articolazione organizzativa Onaosi 2021



Fonte: Onaosi – sito web istituzionale

Il presente assetto organizzativo della Fondazione è frutto di una riorganizzazione interna che ha portato le seguenti modifiche: le funzioni dell'Organismo di vigilanza di cui al d.lgs. 8 giugno 2001, n. 231 (O.d.V.) sono state ricomprese nell'alveo delle funzioni svolte dai componenti del Collegio sindacale, con attribuzione di un compenso *ad hoc*; sono stati introdotti in *staff* alla direzione generale l'ufficio *job placement* e il Collegio della Sapienza - Collegio universitario di merito, che si occupa, tra l'altro, della gestione della struttura, delle convenzioni e delle attività formative per gli ospiti e delle convenzioni e protocolli; dal 2020⁷ è stato ricollocato nello *staff* presidenziale il nuovo ufficio "Innovazione tecnologica e digitalizzazione", in precedenza afferente all'Area gestione tecnologie informatiche, deputato alla gestione della promozione di interventi di innovazione tecnologica e di digitalizzazione. Nell'ambito dell'ufficio ricavi e contribuzione, è stato istituito l'ufficio contribuzione volontaria", separandolo da quello della contribuzione obbligatoria. Infine, è stato ridotto il

⁷ Consiglio di amministrazione, delibera del 7 ottobre 2020.

numero di uffici dipendenti dall'area tecnologie informatiche, con la soppressione dell'ufficio progettazione *software* e sito *web*.

Le attività svolte da Onaosi nel 2020 hanno tenuto conto dell'impatto conseguente alla pandemia Covid-19. In particolare, l'Ente oltre ad aver dato attuazione al "Protocollo condiviso di regolamentazione delle misure per il contrasto e il contenimento della diffusione del *virus* Covid-19 negli ambienti di lavoro" nazionale del 14 marzo 2020 e alla normativa governativa in materia, mediante l'adozione di provvedimenti presidenziali urgenti poi ratificati dal Cda dell'Ente, ha approvato e attuato un Protocollo interno per tener conto della necessità di mantenere aperte le proprie strutture, al fine di consentire agli ospiti presenti di usufruire con continuità dei servizi anche durante la chiusura pandemica nazionale disposta con i vari d.p.c.m.

Nel 2020 l'attività della Fondazione, oltre a quella principale e ordinaria di erogazioni di prestazioni economiche a beneficio degli orfani dei sanitari e dei contribuenti in condizioni di vulnerabilità, è proseguita con l'organizzazione di attività di tutoraggio per aree disciplinari aggregate (biomedica scientifica chimica biologica, giuridica, economica, ingegneristica tecnologica scientifica, umanistica sociale) e con attività di orientamento scolastico-professionale. A causa delle chiusure imposte dalla situazione emergenziale l'Ente non ha potuto svolgere le giornate di orientamento universitario programmate dal 15 al 23 marzo 2020, né ha potuto realizzare le iniziative di soggiorni estivi per preadolescenti e di soggiorno all'estero in lingua inglese prevedendo, conseguentemente, l'estensione al 31 dicembre 2021 (rispetto alla scadenza iniziale del 31 dicembre 2020) del contributo in denaro erogato per l'anno accademico e scolastico 2019/2020 oppure l'erogazione di un contributo pari alle spese documentate d'iscrizione, fino ad un massimo di 650 euro per la frequenza entro il 31 dicembre 2021 di un corso di lingua straniera di almeno due settimane in Italia e/o a distanza *online*⁸.

⁸ Il contributo per soggiorno di studio della lingua inglese per l'anno accademico 2019/2020 nel numero massimo di 200 partecipanti tipologie di assistiti (sia a domicilio, purché posseggano, alla data di scadenza della domanda, i requisiti per beneficiare del contributo base per l'anno scolastico ed accademico 2019/2020, sia ospiti delle strutture purché posseggano i requisiti, alla data di scadenza della domanda, per beneficiare del contributo agli assistiti ospiti delle strutture per l'anno scolastico ed accademico 2019/2020) che intendano frequentare corsi di lingua straniera all'estero di durata minima di due settimane: è pari a euro 1.300,00 e può essere erogato o in unica soluzione dopo la presentazione della documentazione atta a dimostrare l'avvenuta partecipazione al corso di lingua all'estero della durata minima di due settimane, oppure in due rate dell'importo di euro 650,00 cadauna (50 per cento del contributo), di cui la prima rata dietro presentazione della documentazione attestante l'iscrizione ad un corso di lingua straniera all'estero della durata minima di due settimane e la seconda rata dietro presentazione della documentazione atta a dimostrare l'avvenuta partecipazione al corso medesimo (Fonte: documenti Onaosi – Modello di domanda online).

Inoltre, l'Onaosi ha rimodulato le modalità organizzative del programma *start & go abroad* 2019/2020, che ha visto una partecipazione limitata di studenti, stipulando una polizza assicurativa rischio, specifica per COVID-19 per gli studenti assistiti ospitati presso il Collegio unico. L'Ente ha consentito lo slittamento di termini e attuato altre misure su prestazioni e servizi in favore degli assistiti, differendo (al 31 luglio 2020), sia il termine per la presentazione delle domande per l'assegnazione del "premio di studio", attribuito *ex-post*, relativo all'anno accademico 2018/2019, che quello per l'acquisizione dei requisiti di merito previsti per l'assegnazione del contributo base a domicilio agli assistiti universitari relativo all'anno accademico 2019/2020. L'Ente ha sospeso l'incompatibilità statutaria (art. 6, comma 2) per gli assistiti già ammessi alle prestazioni, per i figli di medici contribuenti in quiescenza con incarichi di lavoro autonomo stipulati con le Regioni e le province autonome di Trento Bolzano, nonché per far fronte all'emergenza epidemiologica da Covid-19. Inoltre, ha rimodulato la retta per gli studenti paganti ospiti che non sono rientrati nelle strutture a seguito della pandemia. Ha altresì previsto esoneri e rimborsi commisurati all'effettiva presenza degli studenti stessi nelle strutture ricettive, nonché il rimborso parziale degli esami medici imposti dal Protocollo delle misure di contrasto e contenimento del *virus*, richiesti agli studenti assistiti ospiti delle strutture della Fondazione nell'anno accademico e scolastico 2021/2022. La Fondazione ha consentito agli orfani dei sanitari non iscritti deceduti a causa dell'attività di contrasto alla pandemia Covid-19, di essere ospitati presso il Collegio Unico di Perugia e ha stanziato un fondo di 30.000 euro per l'acquisto di dispositivi medici e dispositivi di protezione individuale a favore dei sanitari che hanno operato in prima linea nelle regioni maggiormente interessate dall'emergenza.

È invece proseguita tramite assistenti sociali dislocati sul territorio, l'attività di orientamento scolastico professionale in favore dei giovani assistiti e dei figli studenti di contribuenti frequentanti l'ultimo anno della scuola secondaria di secondo grado. Tra le altre attività assistenziali proseguite e/o intraprese nell'esercizio 2020 dall'Ente attraverso specifiche convenzioni si ricordano:

- la convenzione bancaria rivolta agli assistiti, ai contribuenti, ai dipendenti e ai componenti degli organi statutari;
- la convenzione con l'Università britannica di York, rinnovata per riservare posti in corsi di *postgraduate* per studenti laureati Onaosi per l'anno accademico 2020-2021, mantenuta attiva

- nonostante la pandemia;
- la convenzione con l'Università degli stranieri di Perugia, per il *Master* di primo livello post-laurea in *International Business and Intercultural Context*, rinnovata per consentire la partecipazione di assistiti e figli di contribuenti della Fondazione nell'anno accademico 2020-2021;
 - la convenzione per corsi di lingua inglese e certificazioni *Cambridge*, rinnovata per l'anno accademico 2019-2020 e rivolta a tutti i contribuenti, assistiti, figli di contribuenti e dipendenti della Fondazione;
 - la convenzione con la Scuola superiore Sant'Anna di Pisa, in base alla quale gli studenti assistiti da Onaosi nelle strutture della Fondazione, con una media di almeno 27/30, hanno un posto riservato nelle Scuole stagionali dell'istituzione accademica;
 - il finanziamento per due studenti assistiti meritevoli, selezionati con apposito bando, della partecipazione al Corso di alta formazione in diritto, *management* e comunicazione nello sport dell'Università di Perugia;
 - la stipula di un contratto di locazione quadriennale per n. 31 posti letto per una nuova collocazione del Centro formativo di Napoli in un immobile in zona strategica, adatto a garantire un adeguato *standard* abitativo;
 - il contratto di locazione, confermato (dal 1° settembre 2019 al 31 luglio 2020) con la casa religiosa Collegio "Francesco Denza", per la sede del Centro formativo di Napoli;
 - il contratto di locazione (dal 1° settembre 2019 al 31 agosto 2021) con la Fondazione "Centro formativo C.E.U.R." di Milano, come da convenzione in essere, stipulato per l'acquisizione di n. 83 posti letto presso un immobile di Milano.

2. ORGANI

Sono organi della Fondazione, in carica nel quinquennio 2016-2020:

- il Comitato di indirizzo (Cdi),
- il Consiglio di amministrazione (Cda), composto da nove membri, che ha provveduto al suo interno a nominare:

il Presidente

il Vicepresidente,

il Collegio sindacale.

Il Comitato di indirizzo per il 2016-2020 si è insediato il 23 luglio 2016, mentre per il quinquennio 2021-2026 è stato rinnovato in data 23 luglio 2021⁹; è composto di ventisei membri, di cui quattordici di nuova nomina, e nella stessa seduta del 23 luglio 2021 ha nominato i nove componenti del Consiglio di Amministrazione (di cui uno designato dalla Federazione Nazionale degli Ordini dei Medici Chirurghi e degli Odontoiatri). Il Cda stesso ha provveduto al suo interno a nominare il Presidente e il Vicepresidente; dei componenti del Consiglio, cinque sono stati confermati e quattro sono di prima designazione.

Il 6 agosto 2021 si è insediato il nuovo Collegio sindacale, a seguito delle designazioni e nomine intervenute ai sensi dell'art. 15, comma 1, lett. a), b) e c) e dell'art. 11, comma 1, lett. d) dello statuto, a valere per il quinquennio 2021-2026. Sono stati confermati tutti i precedenti componenti, ad eccezione di quello nominato dal Mef.

La presa d'atto della definitiva composizione degli organi sopra descritta è intervenuta con la delibera del Cdi n. 23 del 24 ottobre 2021.

Per quanto riguarda le competenze degli organi si rinvia alle precedenti relazioni.

2.1 Compensi

Lo statuto dell'Ente prevede per il Presidente, il Vicepresidente e i componenti del Consiglio di amministrazione e del Collegio sindacale:

- il rimborso delle spese documentate sostenute per l'esercizio delle funzioni, nei limiti stabiliti con apposito regolamento approvato dai Ministeri vigilanti¹⁰;

⁹ Delibere n.140 e n. 141 del 23 luglio 2021 approvato da Cda il 16 settembre 2021.

¹⁰ Delibera n. 24 Cdi del 29 novembre 2020 relativa a *Indennità di carica e gettoni di presenza e regolamento dei rimborsi per i componenti degli Organi statutari della Fondazione conferma delibera Comitato di Indirizzo n. 37 del 25 novembre 2018 (proposta del Cda)*, della quale il Ministero del lavoro e delle politiche sociali ha preso atto con nota prot. n. 0005720 del 14 maggio 2021.

- la stipula, a cura e spese della Fondazione, di polizze assicurative per la responsabilità civile e patrimoniale e per gli infortuni connessi al mandato;
- l'indennità di carica e il gettone di presenza, nella misura stabilita dal Comitato di indirizzo, su proposta del Consiglio di amministrazione, contemporaneamente all'approvazione del *budget* per ciascun anno finanziario, secondo i criteri contenuti nei regolamenti dell'Ente, differenziata per tipologia di organo, come esposto nella successiva tabella.

Ai componenti del Comitato di indirizzo compete tutto quanto descritto nelle voci sopra evidenziate ad esclusione dell'indennità di carica; il gettone di presenza per la partecipazione alle riunioni dell'Organo è corrispondente a quello stabilito per i componenti del Consiglio di amministrazione.

Il costo complessivo degli organi statutari della Fondazione, comprensivo di indennità di carica, gettoni di presenza, oneri previdenziali e assicurativi ed escluse le spese sostenute per la partecipazione alle riunioni, non può superare, per specifica disposizione statutaria, il due per mille del patrimonio netto contabile dell'Ente quale risulta dall'ultimo bilancio di esercizio approvato. La definizione dei limiti massimi dei rimborsi spese è, come visto, regolamentata. Tenuto conto che il patrimonio netto contabile al 31 dicembre 2020 ammonta a 357.833.817 euro (357.770.897 euro nel 2019), il corrispondente tetto annuale complessivo dei compensi in argomento è pari a 715.668 euro.

Nella tabella che segue, sono in particolare evidenziati i compensi di parte fissa dei due organi amministrativi e di quello di controllo per il 2020, che sono rimasti invariati dal 1° gennaio 2017 sino ad oggi, essendo stati integralmente confermati nel tempo (deliberazioni del Cda 16 ottobre 2016, n. 20, 25 novembre 2018, n. 37 e 29 novembre 2020, n. 24).

Tabella 1 - Organi statutari: Indennità di carica e gettoni, compensi individuali deliberati

	Compensi annuali	Tetto annuo gettone di presenza pro-capite	Tetto annuo compensi + gettone di presenza pro-capite
Presidente Cda	70.000	9.600	79.600
Vicepresidente Cda	44.000	9.600	53.600
Componente Cda (per ciascuno dei sette componenti)	19.000	8.400	27.400
Totale Cda	247.000	78.000	325.000
Presidente Collegio sindacale	12.000	13.000	25.000
Componente Collegio sindacale (per ciascuno dei quattro componenti)	8.000	14.000	22.000
Totale Collegio sindacale	44.000	69.000	113.000

Fonte: Onaosi, Deliberazione Cdi del 16 ottobre 2016, confermata da Cdi del 29 novembre 2020. Dal 1° gennaio 2017 il gettone di presenza è stato fissato a 600 euro pro-capite per tutti gli organi statutari.

La misura dei gettoni di presenza per i componenti degli Organi è pari a 600 euro *pro-capite* a seduta, da corrispondere una sola volta nel caso di più riunioni degli organi nella stessa giornata.

I compensi erogati per i componenti, al netto degli oneri previdenziali, ammontano per il Cda a 247.000 euro, mentre per il Collegio sindacale a 44.000 euro (di cui corrisposti euro 49.376 nel 2020 e 49.311 euro nel 2019, al lordo di Iva e Cassa previdenziale).

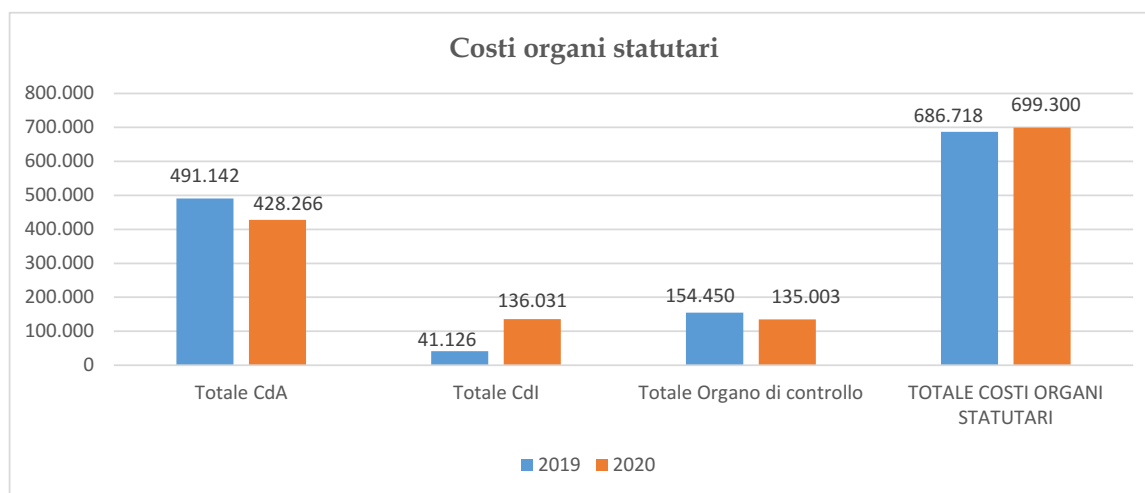
I costi sostenuti dalla Fondazione per gli organi di amministrazione e di controllo nel 2020 (compensi, gettoni, spese di trasferta, alloggio e vitto, oneri previdenziali e premi assicurativi) ammontano complessivamente a 699.300 euro (686.718 euro nel 2019), con un incremento complessivo dell'1,8 per cento. Tali oneri, dai quali vanno esclusi quelli per la partecipazione alle riunioni, per complessivi euro 27.096, si collocano, come detto, all'interno del limite statutariamente previsto del due per mille del patrimonio netto contabile dell'Ente.

Di tali costi è data evidenza numerica, anche con l'andamento economico, nella tabella e grafico che seguono.

Tabella 2 - Costi degli Organi statutari

	2019	2020	Var. %
<i>Componenti Consiglio d'amministrazione</i>			
Compensi	247.000	247.000	0,0
Oneri previdenziali	50.656	52.388	3,4
Gettoni (n. riunioni: 12 nel 2019 e 12 nel 2020)	85.200	80.400	-5,6
Spese trasferta	82.317	23.592	-71,3
Premi assicurazione	25.969	24.886	-4,2
Totale Cda	491.142	428.266	-12,8
<i>Componenti Comitato di indirizzo</i>			
Oneri previdenziali	7.488	18048	141,0
Gettoni (n. riunioni: 3 nel 2019 e 7 nel 2020)	33.638	117.983	250,7
Totale Cdi	41.126	136.031	230,8
<i>Organi di controllo componenti Collegio sindacale</i>			0,0
Compensi	49.311	49.376	0,1
Oneri previdenziali	3.522	3.520	-0,1
Gettoni	73.940	76.258	3,1
Spese vitto, alloggio e trasporto	25.398	3.504	-86,2
Premi di assicurazione	2.279	2.345	2,9
Totale organi di controllo	154.450	135.003	-12,6
TOTALE COSTI ORGANI STATUTARI	686.718	699.300	1,8

Fonte: Elaborazione Corte dei conti su dati Onaosi - Relazione sulla gestione es. 2020 e Nota n. 1603/21 del 15 settembre 2021 allegato n.2

Grafico 2 – Costi organi statutari Cda, Cdi, Collegio sindacale

Fonte: Elaborazione Corte dei conti su dati Onaosi.

L'Ente ha precisato che la crescita delle spese sostenute per il funzionamento degli organi istituzionali afferisce essenzialmente al maggior numero di sedute svolte nel 2020 dal Comitato di indirizzo (7 a fronte di 3 sedute del 2019), mentre è rimasto invariato nei due anni il numero di sedute del Consiglio di amministrazione (12).

Inoltre, ha evidenziato che *“la scelta di fare ricorso a gettoni di importo significativo è stata dettata dalla volontà di assicurare la massima partecipazione alle riunioni degli Organi. In ogni caso il tetto massimo previsto per i compensi ha lo scopo di limitare l'impatto complessivo di tali costi sul bilancio nei limiti previsti dallo Statuto”*, precisando che a fronte dei citati incrementi di costo, si registra *“un decremento delle spese legate al vitto ed alloggio degli organi statutari di circa 80.600 euro per il maggior ricorso agli incontri via web per il rispetto della sicurezza e delle normative connesse alla pandemia Covid”*, modalità che l'Ente *“intende valorizzare, pur tenendo conto dei costi connessi all'uso della piattaforma che garantisce la segretezza di voto durante le sedute degli organi istituzionali, che per il 2020 è costata circa 12.810 euro (compresa Iva)”*.

Negli ultimi due referti questa Corte aveva già auspicato, a fronte della significatività dei costi di funzionamento degli organi, a livello sia complessivo che con riferimento ai gettoni di presenza, una generale azione di contenimento delle spese comprimibili, anche ricorrendo alle tecnologie di collegamento da remoto, ovunque adottate nel 2020 anche a causa della pandemia in corso.

Nel 2020 la Fondazione non ha ritenuto di adottare uno specifico ulteriore atto di rivisitazione

in diminuzione delle componenti fisse e variabili dei compensi degli organi, con particolare riferimento ai gettoni confermando – da ultimo con la citata delibera del Cdi del 29 novembre 2020 – gli importi già rivisti nonché i principi e le modalità di corresponsione vigenti a far data dal 1° gennaio 2017, come deliberati il 16 ottobre 2016.

Anche con riguardo all'esercizio in esame, questa Corte conferma e rinnova all'Onaosi l'auspicio che vengano ridotti gli oneri di funzionamento sia fissi che variabili, preso atto dei dichiarati e significativi effetti positivi, anche in termini di riduzioni di costo, che scaturiscono dall'utilizzo delle tecnologie informatiche per lo svolgimento delle riunioni in videoconferenza, ampiamente sperimentate e consolidate anche nel periodo successivo alla pandemia. Ciò, nell'ottica di tutela del patrimonio dell'Ente e del soddisfacimento delle esigenze assistenziali degli iscritti, l'87 per cento dei quali contribuisce obbligatoriamente al finanziamento della Fondazione.

Per completezza, va detto che il Cda, nella seduta del 24 ottobre 2020, ha nominato i membri del Collegio sindacale componenti dell'istituendo l'Organismo di vigilanza ex d.lgs. n. 231 del 2001, stabilendo i compensi aggiuntivi per la carica: *“al Presidente, gettone di presenza di 1.500 euro ad accesso¹¹, per un tetto massimo di 6.000 euro in ragione d'anno oltre oneri fiscali e contributivi se dovuti; ai componenti, il gettone di presenza di 1.250 euro ad accesso con un tetto massimo di 5.000 euro in ragione d'anno oltre oneri fiscali e contributivi se dovuti”*. Con la delibera n. 162 del 23 ottobre 2021 il Cda ha poi introdotto un compenso annuale in luogo dei gettoni, mantenendo l'importo nella misura complessivamente prevista in precedenza.

A far data dall'esercizio 2017 il Comitato di indirizzo della Fondazione ha deliberato di destinare i risparmi di spesa annuali maturati sulle spettanze degli Organi statuari della Fondazione ad interventi assistenziali a favore degli iscritti, e ha confermato, nella delibera del 28 novembre 2020, anche per gli esercizi 2020 e 2021, l'accantonamento annuale di euro 50.000 sul conto dedicato *“contributi per interventi vari”*. Nel bilancio 2020 risultano accantonati sul conto predetto euro 46.455.

Si rammenta, nell'occasione, che, per esplicita disposizione del legislatore, la normativa generale di contenimento della finanza pubblica di cui all'articolo 6, comma 2, del d.l. 31 maggio 2010, n. 78, convertito, con modificazioni, dalla l. 30 luglio 2010, n. 122, non si applica

¹¹ Con l'indicazione *“accesso”* l'Ente ha inteso riferirsi *“a riunione* (Nota Onaosi prot. n. 12075/21 del 29 ottobre 2021).

tra gli altri, agli enti previdenziali ed assistenziali nazionali.

Il servizio di revisione contabile è stato confermato per il periodo 23 maggio 2018 – 30 aprile 2021 con un compenso complessivo di euro 36.000,00 al netto dell’Iva, alla stessa società esterna già affidataria degli stessi servizi anche in precedenza¹². Sia l’incarico per il periodo 23 maggio 2018 – 30 aprile 2021 che quello precedente, sono comunque stati affidati alla suddetta società previa procedura nella quale erano state invitate 3 società di revisione. Per il triennio 2021-2024 il Cdi, nella seduta del 24 ottobre 2021, ha deliberato di “*demandare al Direttore Generale e al Dirigente dell’Area Provveditorato Economato di effettuare una gara ad evidenza pubblica per l’affidamento triennale del servizio di revisione contabile, richiedendo preventivi alle società di revisione legale che hanno tra i loro clienti Società quotate nei mercati regolamentati o Enti iscritti all’AdEPP*”.

3. PERSONALE

Il vertice della struttura amministrativa della Fondazione è rappresentato dal Direttore generale, il cui rapporto di lavoro è attualmente regolato da un contratto di lavoro dipendente, con vigenza 1° ottobre 2018 - 31 dicembre 2021.

Nell’esercizio 2020 la consistenza del personale è diminuita complessivamente, rispetto al precedente, di 4 unità, come risulta dalla tabella che segue.

Tabella 3 – Consistenza del personale al 31 dicembre 2020

Dipendenti	2019		2020	
	Numero	di cui a t.d.	Numero	di cui a t.d.
INQUADRAMENTO				
Dirigenti	2	1	2	1
Quadri	10		12	
Dipendenti di area A	40		39	
Dipendenti di area B	40		40	1
Dipendenti di area C	63		64	
Dipendenti di area D	6	1	-	
Dipendenti 1E	9		9	
Dipendenti 2E	17		17	
Dipendenti 2RA	10	1	10	
Dipendenti 2R	3		3	
Totale	200	3	196	2

Fonte: Onaosi – Relazione Cda sulla gestione al 31 dicembre 2020

Il Ccnl per i dipendenti degli enti previdenziali privati - AdEPP (sottoscritto il 15 gennaio 2020, con vigenza 1° gennaio 2019 - 31 dicembre 2021), ha anche previsto un aumento contrattuale

¹² Nella Relazione sulla gestione al bilancio 2015 era indicato l’affidamento dell’incarico per i servizi di revisione contabile della Fondazione per il triennio 2015-2017 alla medesima società affidataria per il successivo triennio 2018-2020.

dell'1 per cento della retribuzione tabellare, oltre che la ridefinizione delle categorie economiche delle aree DI, C2 e C3, in area C.

3.1 Costi del personale

Gli oneri sostenuti dall'Ente nel 2020 per il personale a titolo di "Costi salari e stipendi" sono esposti nella tabella che segue.

Tabella 4 – Salari e stipendi e onere medio per dipendente

	2019	2020	Var. %
Costo salari e stipendi	8.171.096	8.114.723	-0,7
TFR accantonamento	542.097	578.724	6,8
Oneri previdenziali	2.410.173	2.447.466	1,5
Totale costo salari e stipendi al lordo degli oneri previdenziali	11.123.366	11.140.913	0,2
Numero dipendenti	200	196	-2,0
Onere lordo medio	55.617	56.841	2,2

Fonte: Elaborazione Corte dei conti su dati Onaosi Nota integrativa al Bilancio al 31 dicembre 2020

Il costo per salari e stipendi al netto degli oneri previdenziali è in lieve diminuzione (-0,7 per cento) rispetto al precedente esercizio, per effetto del saldo tra le cessazioni dal servizio avvenute in corso d'anno e le variazioni in aumento dei tabellari stipendiali (circa l'1 per cento) conseguenti all'applicazione dal 2020 del nuovo CCNL relativo al triennio 2019-2021. Sono in aumento, invece, gli oneri per il trattamento di fine rapporto (+6,8 per cento), iscritti nel conto economico per 578.724 euro (542.097 euro nel 2019). L'onere medio per dipendente risulta in aumento (+ 2,2 per cento).

Complessivamente, la Fondazione ha dichiarato, in riscontro istruttorio a questa Corte, che i dirigenti in carica nell'anno 2020 sono stati due e i relativi compensi erogati sono stati i seguenti:

- compensi fissi: 172.311 euro (159.331 euro nel 2019), di cui 93.140 euro al Direttore generale e 79.171 euro al dirigente;
- premi di risultato: 34.793 euro (43.843 euro nel 2019), di cui 15.000 al Direttore generale e 19.793 euro al dirigente.

Nella relazione sulla gestione dell'Ente è riportato, nella parte dedicata agli "obiettivi personale dipendente anno 2020", che il Cda con la delibera n. 76/2020 ha assegnato al Direttore generale e al personale l'obiettivo generale della "gestione dell'emergenza sanitaria da COVID-19 in relazione alle attività amministrative, alla prestazione dei servizi assistenziali e di ospitalità della Fondazione" e, "ai fini della detassazione del premio incentivante", anche quello di adottare "un progetto che, sulla base del necessario

accordo sindacale da depositare presso la Direzione Territoriale del Lavoro, sottoscritto il 13 maggio u.s., avvisi lo smart working in Fondazione.”

Il Direttore generale, su mandato del Cda, ha proceduto all’assegnazione degli obiettivi per le aree e gli uffici di *staff* per l’anno 2020 e alla successiva valutazione del relativo raggiungimento. A seguito di un accordo per il riconoscimento del premio aziendale di risultato, lo stesso Direttore generale ha proceduto ad autorizzarne la liquidazione in due *tranches*, delle quali una in via anticipata nel mese di giugno, e l’altra a saldo, al raggiungimento dei risultati dell’anno 2019. I relativi importi sono risultati, complessivamente, pari ad euro 1.315.467 (euro 1.239.207 nel 2019), in aumento (pari in valore assoluto a euro 76.259) corrispondente al 6,2 per cento rispetto al 2019.

Nella tabella che segue, è evidenziato il dettaglio dell’aumento complessivo degli oneri del personale, relativo, in particolare, all’incremento della retribuzione complessiva del Direttore generale (+4,5 per cento) e dei quadri (+23,8 per cento) nelle componenti sia fisse che accessorie.

Tabella 5 - Distribuzione del premio annuale di risultato 2019 e 2020 al personale

	2019					2020					Var. %
	N.	Retribuz. ni fisse e ricorrenti	Premi di risultato erogati*	Altro	TOTALI	N.	Retribuz. ni fisse e ricorrenti	Premi di risultato erogati*	Altro	TOTALI	
<i>Direttore generale</i>	1	88.516	15.000	0	103.516	1	93.140	15.000	0	108.140	4,5
<i>Dirigente</i>	1	70.815	16.836	12.007	99.658	1	79.171	19.793	0	98.964	-0,7
Totale compensi dirigenti	2	159.331	31.836	12.007	203.174	2	172.311	34.793	0	207.104	1,9
<i>Quadri</i>	10	538.314	104.423	28.822	671.559	12	687.628	132.558	11.114	831.300	23,8
<i>Impiegati</i>	188	6.130.295	1.102.949	63.119	7.296.363	182	5.770.868	1.148.117	157.335	7.076.319	-3,0
Totali	200	6.827.940	1.239.208	103.948	8.171.096	196	6.630.806	1.315.467	168.449	8.114.723	-0,7

(*) Il premio di *performance* è incrementato nei due anni di euro 76.259 (valore assoluto), pari al 6,2 per cento.

Fonte: dati Onaosi su istruttorie Cdc e da Bilancio 2020. Dati al netto degli oneri previdenziali

Nel precedente referto questa Corte ha evidenziato la sussistenza in bilancio al 31 dicembre 2019 della voce “debiti verso il personale ferie maturate e non godute”, sottolineando come l’art. 5 del d.l. 6 luglio 2012, n. 95, convertito, con modificazioni, dalla l. 7 agosto 2012, n. 135 imponga il divieto di monetizzazione di ferie non godute. Tale divieto, peraltro è stato nel tempo richiamato anche dal Collegio sindacale e dal Dicastero vigilante, con particolare riferimento al personale cessato dal servizio. Essendo iscritta analoga voce per 327.963 euro

nel bilancio dell'esercizio 2020, continua a farsi presente che l'importo accantonato a tale titolo, può essere utilizzato solo nel caso in cui il dipendente cessi il rapporto di lavoro senza aver fruito delle ferie maturate nell'esercizio precedente per fatto indipendente dalla propria volontà. Sul punto l'Ente ha precisato in sede di riscontro istruttorio che, ai sensi dell'art. 10 del d.lgs. 8 aprile 2003, n. 66 s.m.i¹³, riconosce ai propri dipendenti la possibilità di fruire delle ferie "entro il mese di giugno del secondo anno successivo alla maturazione" e che il conto "Debiti v/personale per ferie maturate e non godute", è un solo un conto transitorio di bilancio che ha il fine di attribuire il costo delle ferie all'esercizio nel quale esse maturano. Tale conto viene alimentato in sede di scritture d'assestamento per le somme corrispondenti al costo delle ferie maturate nell'anno e non usufruite dai dipendenti, e progressivamente ridotto al momento dell'utilizzo delle ferie arretrate "senza alcuna monetizzazione delle stesse". Il Collegio sindacale nel verbale del 6 ottobre 2020 ha invitato la Fondazione a rispettare il divieto di monetizzazione delle ferie, procedendo al relativo recupero, laddove necessario.

Nel 2021 sono iscritti "debiti v/dipendenti per diritti maturati" per 602.775 euro, ed emerge dai documenti di bilancio che per 592.181 euro questi si riferiscono "al saldo del premio annuale di risultato, erogato per la gran parte dei dipendenti nei primi mesi del 2021" (540.720 euro per il saldo 2019 erogato nel mese di gennaio 2020). A tal proposito, la Fondazione in sede di riscontro istruttorio, in ordine alla liquidazione del premio aziendale di risultato per l'anno 2020, ha dichiarato che la prima *tranche* (acconto) del premio aziendale di risultato (PAR) 2020 "è stata erogata nel mese di giugno 2019 sulla base del riscontro dell'incremento misurabile degli obiettivi utili anche per la detassazione verificando che fossero in linea con quanto delineato al momento della fissazione degli obiettivi stessi", secondo quanto indicato dalla circolare n. 5 del 2018 dell'Agenzia delle entrate la quale dispone, in merito che : " [...] il regime fiscale agevolato possa applicarsi anche all'acconto a condizione che sia riscontrabile al momento della relativa erogazione un incremento in linea con l'obiettivo individuato dal contratto". La Fondazione ha evidenziato che solo di recente (verbale n. 13 dell'8 settembre 2021) il Collegio Sindacale e l'Oiv hanno certificato l'avvenuto completamento del ciclo del premio di risultato.

¹³ Art. 10 d.lgs. n. 66 del 2003 e s.m.i. "Fermo restando quanto previsto dall'articolo 2109 del Codice civile, il prestatore di lavoro ha diritto a un periodo annuale di ferie retribuite non inferiore a quattro settimane. Tale periodo, salvo quanto previsto dalla contrattazione collettiva o dalla specifica disciplina riferita alle categorie di cui all'articolo 2, comma 2, va goduto per almeno due settimane, consecutive in caso di richiesta del lavoratore, nel corso dell'anno di maturazione e, per le restanti due settimane, nei 18 mesi successivi al termine dell'anno di maturazione (comma 1).

Nel precedente referto questa Corte aveva anche sottolineato la non correttezza della procedura di corresponsione in via anticipata rispetto alla verifica del conseguimento degli obiettivi assegnati nel mese di giugno (prima *tranche*) e dunque nel corso dello stesso anno di riferimento del premio di *performance*, tenuto anche conto che sussiste una costante giurisprudenza (da ultimo Corte dei conti, Sezione giurisdizionale prima d'appello n. 20 del 2021) nel senso del divieto di erogazione di compensi incentivanti non direttamente collegati ad obiettivi specifici e verificati e considerato che la verifica può avvenire solo *ex-post*, in relazione ai risultati raggiunti, laddove raffrontati con gli obiettivi assegnati.

Anche per il 2020 questa Corte continua a non condividere nel metodo, la procedura di erogazione in acconto della retribuzione accessoria relativa ad un anno successivo, vale a dire collegata a obiettivi ancora da realizzare ma retribuiti in anticipo rispetto all'anno di riferimento. Ciò anche se la causa dell'anticipo sia ascrivibile a benefici fiscali di detassazione, peraltro riconducibili, da una lettura sistematica dei casi contemplati dall'Agenzia delle entrate, principalmente a casi di *benefit* aziendali (auto aziendale, assicurazioni, ecc..) e, comunque, riferibili a imprese private.

Il premio di risultato consiste non in un *benefit* ma in una quota aggiuntiva e accessoria alla retribuzione tabellare che viene riconosciuta ai dipendenti al raggiungimento di incrementi di produttività, redditività, qualità, efficienza e innovazione, verificabili a consuntivo in sede di chiusura del bilancio aziendale; tale quota può essere corrisposta in una o più *tranches* in un anno sulla base della presentazione di consuntivi intermedi. Nella stessa circolare n. 5 dell'Agenzia delle Entrate richiamata dall'Ente è comunque chiaramente specificato che è il risultato conseguito dall'azienda a giustificare l'erogazione del premio.

Peraltro, l'obiettivo al quale è stata legata l'erogazione dei premi, ovvero la "gestione dell'emergenza sanitaria da COVID-19", è stato genericamente definito e non appare parte di un processo di preventiva individuazione e successiva valutazione delle *performance*, come previsto nelle linee guida n. 5 del Dipartimento della funzione pubblica, cui anche l'Onaosi, che svolge un'attività con finalità pubbliche come in precedenza inquadrata, sostenuta principalmente da contributi obbligatori degli iscritti, deve necessariamente attenersi.

Sussiste, quindi, nel comportamento dell'Onaosi una irrazionalità intrinseca nella indubitabile esigenza di misurazione dei risultati annuali delle prestazioni al fine dell'erogazione dei premi con il fatto automatico dell'erogazione degli stessi in busta paga.

Lo stesso Collegio sindacale dell'Ente, prima della scadenza del mandato, nella seduta del 27 marzo 2021, ha evidenziato in relazione all'istruttoria del 19 febbraio 2021 di questa Corte che *"su quanto esposto dalla Corte dei Conti circa la modalità di corresponsione del premio di risultato (punto 2 lettera b) della nota in oggetto), il Collegio sindacale invita codesto Ente a riconsiderare tali modalità alla luce della natura della spettanza in parola, che deve essere intesa come frutto di una valutazione complessiva circa il perseguimento dei risultati annuali definiti per il personale"*.

3.2 Contratti di collaborazione e consulenza

Dai riscontri istruttori in atti, risulta che nel 2020 l'Ente si è avvalso di 22 collaboratori esterni con contratto a compenso legato alla tipologia di prestazione, come illustrati nella tabella che segue. L'Ente ha genericamente dichiarato al riguardo che *"i professionisti o enti cui si è provveduto a formalizzare contratti di consulenza e collaborazione indicati (...) sono stati individuati dal Cda sulla base della loro professionalità"* e che non sussiste l'obbligo di una specifica procedura di selezione né una regola di rotazione degli incarichi, poiché l'Onaosi *"non appartiene alla P.A. di cui al d.lgs. n. 165 del 2001, in quanto persona giuridica di diritto privato"*.

L'Ente mostra, in questa sede, di non dare rilievo alla natura pubblicistica che riveste la propria attività istituzionale, tenuto anche conto che alla Fondazione si applica la disciplina prevista per gli enti previdenziali (dal d.lgs. n. 509 del 1994) e che la stessa è inserita nell'elenco ISTAT delle amministrazioni pubbliche di cui all'art. 1, c. 3, della legge n. 196 del 2009. Inoltre, l'Ente è destinatario della normativa sugli appalti pubblici e, quindi, tenuto a seguire le linee guida dall'Anac (come meglio descritto nel capitolo 5), oltre che sottoposto al già evidenziato controllo dei Dicasteri vigilanti, nonché al controllo e al controllo di questa Corte. Peraltro, si rileva che la Fondazione in altri ambiti, come quello delle informazioni per la contrattazione integrativa ex art. 40 -bis del d.lgs. n.165 del 2001, dichiara di conformarsi allo stesso, ovvero dichiara di svolgere funzioni di interesse pubblico. La trasparenza nella gestione del bilancio è dunque dovuta per ciascuna spesa sostenuta in considerazione degli interessi categoriali tutelati e dei contributi obbligatori, che peraltro costituiscono oltre il 95 per cento dei contributi totali, apportando entrate per 25.616.987 euro, su un totale di entrate contributive di 26.750.524 euro.

Con particolare riferimento alle spese per incarichi e consulenze, sinora affidati *intuitu personae*, si conferma la necessità che l'Ente individui criteri oggettivi di selezione e di rotazione e ne effettui un costante aggiornamento in sede di pubblicazione per ciascun anno con cadenza

semestrale, sul proprio sito istituzionale (sezione Amministrazione trasparente).

Va precisato che il Cda della Fondazione, solo alla fine dell'esercizio 2020 con la delibera del 28 novembre, ha adottato uno specifico regolamento, seppur limitato alla disciplina degli incarichi legali, ritenendo di doversi uniformare al rispetto dei criteri generali indicati dall'Anac, tra i quali proprio quelli della trasparenza e della rotazione degli incarichi stessi¹⁴. In particolare, l'Ente ha dichiarato, inoltre, di aver affidato incarichi di difesa in giudizi per contenziosi pendenti e/o relativamente a vertenze, tenendo conto del *know how* maturato e posseduto dal professionista incaricato.

Tabella 6 - Collaborazione e consulenze

Descrizione	2019		2020		Costi Anno 2019	Costi Anno 2020	Inc. 2020	Var. %
	N. Consulenti	N. Contratti	N. Consulenti (*)	N. Contratti				
pareri legali su specifica situazione con potenziale di contenzioso	1	1	1	1	46.281	6.344	4	-86,3
assistenza fiscale e tributaria, piano industriale, programmazione investimenti e bilancio tecnico attuariale	4	5	4	4	60.544	74.906	42	23,7
haccp autocontrollo alimentare, medico competente, medici, specialisti, sostegno a vario titolo per ospiti, giornalista e ufficio stampa	17	17	17	17	131.274	99.168	55	-24,5
	22	23	22	22	238.099	180.418	100	-24,2

(*) L'Ente ha indicato che si è avvalso di 2 professori con contratto di lavoro occasionale, previa autorizzazione del dirigente scolastico.

Fonte: Elaborazione Corte dei conti su dati Onaosi

Dall'analisi dei dati esposti in tabella emerge, per l'anno 2020, un costo complessivo di 180.418 euro (238.099 euro per il 2019) per i 22 contratti di consulenza in essere, con una flessione (-24,2 per cento) rispetto al 2019, ascrivibile sia alla riduzione di quelli per spese legali e notarili (-86,3 per cento) sia di quelli per studi ricerche e altro (-24,5 per cento); risultano in aumento (+23,7 per cento) le spese per consulenze in materia fiscale e tributaria, per il piano industriale, la programmazione investimenti e per il bilancio tecnico attuariale.

Il Collegio sindacale, nella relazione al bilancio consuntivo 2020, ha dichiarato di aver riscontrato il rispetto dei limiti indicati dalle misure di contenimento della spesa.

¹⁴ Il Cda del 23 ottobre 2021 ha approvato un primo elenco di professionisti a seguito della pubblicazione di un avviso del 15 gennaio 2021 e la definizione delle Condizioni generali di contratto per l'affidamento a professionisti esterni di incarichi per assistenza - patrocinio legale e relativo disciplinare.

4. VERIFICA DEI LIMITI DI SPESA E CONTENZIOSO

Il Collegio sindacale, nella relazione al bilancio al 31 dicembre 2020, richiamando l'art. 1, c. 183, della legge 27 dicembre 2017, n. 205 (legge di bilancio 2018), ha ricordato che agli enti di diritto privato di cui al d.lgs. n. 509 del 1994, e al d.lgs. n. 103 del 1996 (e dunque alla Fondazione in esame) non si applicano più le norme di contenimento della spesa con decorrenza dall'esercizio 2020. Rimangono fermi, invece, i vincoli normativi imposti in materia di personale.

Per gli anni 2017, 2018 e 2019 l'Ente aveva già provveduto ad accantonare in un fondo spese dedicato, quanto dovuto in relazione alla normativa sul contenimento della spesa fino al 2019, accumulando un ammontare pari a euro 858.963, importo rimasto invariato nel 2020, in quanto non ulteriormente alimentato.

Rimane confermata, come detto, l'applicazione dei vincoli vigenti in materia di personale con particolare riferimento all'art. 5, commi 7 (valore nominale a 7 euro dei buoni pasto) e 8 (divieto di monetizzazione delle ferie), del decreto-legge n. 95 del 2012, obblighi che questa Corte raccomanda all'Ente di rispettare costantemente, come peraltro auspicato anche dal Collegio sindacale nel verbale del 6 ottobre 2020.

Lo stesso Collegio sindacale non ha rilevato la sussistenza di motivi ostativi all'approvazione del bilancio chiuso al 31 dicembre 2020, come si evince dalla relazione in atti del 30 marzo 2021, nella quale alcun rilievo è stato formulato sul rispetto dei limiti di spesa.

Con riguardo al contenzioso in essere, la Fondazione, in sede di riscontro istruttorio, ha precisato che nel bilancio 2020 sono presenti in via prudenziale, tra le altre, le somme accantonate al "Fondo spese legali" per 922.600 euro (1.203.842 euro nel 2019) che "comprende una stima dei costi di difesa e delle eventuali spese di lite, nonché le somme a soddisfazione delle eventuali condanne per le relative cause a garanzia di eventuali soccombenze".

I dati di dettaglio del contenzioso in essere sono illustrati nella tabella che segue.

Tabella 7 – Contenzioso in essere

Tipologia	Descrizione	N. Contenziosi al 31/12/2019	N. Contenziosi al 31/12/2020	Valore cause pendenti al 31/12/2020	Valore cause concluse al 31/12/2020
CIVILE	Recupero immobile per finita locazione, azioni giudiziarie per opposizione a decreto emesso su fatture e pagamenti contestati ex contratto di appalto per pulizia e portierato, azione per recupero mancati versamenti di contributi	8	4	510.000	768.000
LAVORO	Impugnazione, licenziamento, riconoscimento rapporto di lavoro subordinato, indennità mansioni superiori, riconoscimento diritto assistenza, resistenza a impugnazione cartelle esattoriali per contributo dovuto, resistenza	8	7	482.094	235.000
TRIBUTARIO	Impugnazione avviso di accertamento per pagamento Imu	0	1	3.150	0
TOTALE		16	12	995.244	1.003.000 (*)

(*) Somma ricavata considerando il valore oggetto della pretesa - avanzata o tutelata - desunta dall'atto introduttivo del giudizio o dai successivi sviluppi della causa (oggetto del contendere). Può confluire in bilancio nel Fondo spese legali (da riferirsi alle sentenze di condanna) o nel Fondo svalutazione crediti da contenzioso (da riferirsi alle sentenze di favore ritenute di difficile riscossione).

Fonte: Dati Onaosi - Istruttorie 2021 su bilancio 2020

Al termine dell'esercizio 2020 sussistono complessivamente 12 contenziosi (16 nel 2019) il cui valore risulta pari a euro 995.244 per le cause pendenti, mentre è di euro 1.003.000 il valore di quelle concluse. Queste ultime, secondo le precisazioni fornite dall'Ente in riscontro istruttorio, costituiscono la stima del "valore della pretesa lamentata in giudizio relativa alle cause chiuse al 31 dicembre 2020, di cui euro 300.000 da pagare in virtù di sentenza di condanna di Onaosi, euro 468.000 incassate o da incassare in virtù di sentenze di favore di Onaosi, e 235.000 da non pagare perché azzerate in virtù di sentenza di favore e in virtù di transazione".

Con riguardo alla situazione di difficoltà nel recupero debiti contributivi già evidenziata nel precedente referto, si riscontra, anche nel bilancio 2020, la presenza di accantonamenti per rischi pari 481.708 euro (282.209 euro nel 2019), relativi alla "svalutazione di crediti ritenuti di difficile riscossione", che si riferiscono per euro 368.341, alla stima di crediti contributivi effettuata dall'Ente con riguardo ai sanitari "che presentano posizioni contributive anomale" accantonati al "Fondo svalutazione crediti contributi obbligatori", e, per euro 164.995, per contributi riconosciuti a Onaosi con la sentenza n. 479/2020 del Tribunale di Perugia. Con riguardo alle posizioni che presentano persistenti elementi di criticità di recupero (per euro 203.346) legati all'incertezza dei dati contributivi forniti dagli enti pubblici, l'Ente ha

evidenziato che è previsto un miglioramento informativo grazie alle implementazioni informatiche in atto. La somma di euro 113.367 iscritta al “Fondo rischi svalutazione crediti per crediti da contenzioso” è relativa a 6 contenziosi in atto ritenuti di difficile riscossione e a uno “storno errato nel bilancio 2019” per euro 10.300 (in precedenza imputato a rimanenze di magazzino).

5. ATTIVITÀ CONTRATTUALE

La Fondazione è ricompresa, come già detto, negli “organismi di diritto pubblico”, di cui all’art. 3, comma 1, lett. d) del d.lgs. 18 aprile 2016, n. 50 (Codice dei contratti pubblici), ed è pertanto tenuta al rispetto delle disposizioni ivi contenute nonché a quello delle linee guida dell’Anac.

L’Onaosi già nel 2018 ha dichiarato di rispettare le disposizioni di cui all’art. 1, c. 7, del d.l. n. 95 del 2012 per quanto riguarda l’obbligo di approvvigionamento tramite Consip e centrali di committenza regionali di riferimento, ovvero di esperire proprie autonome procedure rispettose della normativa vigente, anche utilizzando i sistemi telematici di negoziazione messi a disposizione da Consip e dalle centrali di committenza.

Per l’esercizio 2020 l’Ente, in riscontro istruttorio, ha dettagliato le tipologie di acquisizione di beni e servizi seguite tra quelle previste dal Codice dei contratti, come riepilogate nella tabella che segue.

Tabella 8 – Acquisti di beni e servizi

Acquisizione lavori, servizi e forniture (d.lgs. n. 50/2016)	Numero totale contratti	Di CUI			Importo aggiudicazioni, esclusi oneri di legge	Spesa sostenuta 2019	Spesa sostenuta 2020	Incid. % Spesa 2020	Var. %
		Utilizzo Consip	Utilizzo MePa	Altre tipologie					
Affidamento diretto (art. 36, c. 2 lett. a))	146		88	58	866.523	269.720	364.159	16,1	35,0
Affidamento diretto previo confronto di più offerte economiche (art. 36, c. 2 lett. a))	64		8	56	942.242	178.419	408.996	18,1	129,2
Procedura negoziata senza previa pubblicazione del bando (art. 63)	2			2		252.427	563.159	24,9	123,1
Procedura negoziata previa consultazione di più operatori economici (art. 36, c. 2, lett. b), c) c bis e d)	25			25	1.339.720	48.562	277.990	12,3	472,4
Procedura negoziata previa pubblicazione del bando (art. 36, c. 9)	5			5		0	122.785	5,4	100,0
Affidamento diretto in adesione ad accordo quadro/convenzione (art. 3, c. 1, lett. c))	45	45			2.206.104	437.940	526.309	23,3	20,2
Totali	287	45	96	146	5.354.590	1.187.068	2.263.398	100,0	90,7

Fonte: Rielaborazione Corte dei conti su dati Onaosi - Istruttoria

Gli oneri complessivi per acquisto di beni e servizi ammontano a euro 2.263.398 (1.187.068 euro nel 2019), con un andamento crescente (+90,7 per cento) nei due esercizi a confronto; essi si riferiscono a 287 contratti, dei quali 45 conclusi tramite Consip, 96 tramite Me.Pa e ben 146 tramite altre tipologie di affidamenti.

In particolare, risultano in incremento le spese connesse: al ricorso a procedure non competitive per affidamento diretto anche senza consultazione di due o più operatori economici (+35 per cento); all'affidamento diretto previo confronto di più offerte economiche (+129 per cento); alla procedura negoziata senza previa pubblicazione del bando (+123 per cento); alla procedura negoziata previa consultazione di più operatori economici (+472 per cento); all'affidamento diretto in adesione ad accordo quadro/convenzione (+ 20 per cento), inoltre ha stipulato per la prima volta nel 2020 anche n. 5 contratti con la procedura negoziata previa pubblicazione del bando (+100 per cento).

L'Ente ha dichiarato, inoltre, di non far riferimento a contratti tramite Consip e Me.Pa procedendo in taluni casi ad affidamenti diretti senza consultazione di operatori economici perché riferiti a prodotti (es. tecnologici) "commercializzati solo dalla casa madre". Sul tal punto, anche in considerazione della rilevanza numerica della casistica, questa Corte ritiene che l'Ente debba dare maggiore trasparenza alle scelte di acquisto e più adeguate motivazioni. Per quanto attiene al servizio di cassa, il cui contratto era in scadenza al 31 dicembre 2020, la Fondazione ha dichiarato che, per il periodo successivo (2021 - 2025), l'affidamento è avvenuto ex art. 4 del Codice dei contratti, a seguito di procedura ad evidenza pubblica esperita previa pubblicazione nel proprio sito di un avviso aperto a tutti gli istituti di credito in possesso dei requisiti richiesti, conclusa con l'affidamento intervenuto con la delibera del Cda n. 184 del 28 novembre 2020.

Il d.m. 16 gennaio 2018, n. 14, dal 2019 ha reso obbligatoria l'adozione, oltre che del piano triennale per i lavori pubblici, anche del piano biennale per l'acquisizione di beni e servizi di importo superiore a 40.000 euro, al netto dell'Iva. Per gli anni 2021-2022 il piano biennale è stato approvato con la delibera del Cda n. 200 del 19 dicembre 2020.

La Fondazione, anche nel 2020, a copertura di rischi vari (responsabilità civile, infortuni, danni a veicoli, incendi ed eventi catastrofici, furti nelle strutture) si è avvalsa di polizze assicurative, acquisite mediante il ricorso a 14 procedure di affidamento diretto. L'onere relativo è stato nel tempo calcolato in base al numero effettivo dei soggetti assicurati. In bilancio al 31 dicembre 2020 è iscritto il conto "Assicurazioni" per 90.155 euro (80.200 euro nel 2019) in aumento (+12,4 per cento) rispetto all'anno precedente. L'incremento della spesa di euro 9.955 è tra gli altri riconducibile: alla sottoscrizione della polizza per rischio morte e invalidità permanente di n.

2 dirigenti per complessivi 2.200 euro¹⁵, alla sottoscrizione delle polizze COVID 19 a favore dei dipendenti della Fondazione che prestano servizio in presenza ed agli ospiti assistiti presso le strutture; ad una polizza *cyber risk* per le frodi telematiche.

Il Collegio sindacale nella seduta del 9 febbraio 2021, in occasione del rilascio del parere di sostenibilità finanziaria dei lavori di ristrutturazione del Collegio unico di Perugia Elce da eseguire in forma di partenariato pubblico-privato ex art. 180, c. 1, del Codice dei contratti¹⁶, ha richiamato la necessità *“che l’Ente si doti di adeguate procedure per regolamentare le gare d’appalto, monitorare il futuro andamento dei lavori, nonché adottare il regolamento per gli incentivi per funzioni tecniche ai sensi dell’art. 113 d.lgs. 50/2016”*.

Questa Corte ritiene, in linea con quanto già rappresentato in tema di consulenze e collaborazioni, necessaria e non procrastinabile l’adozione di un’apposita regolamentazione degli acquisti e delle funzioni tecniche di cui all’art. 113 del codice dei contratti pubblici.

¹⁵ Obbligo introdotto dall’art. 10, commi 10 e 11 del nuovo Ccnl dei dirigenti degli enti previdenziali privatizzati, sottoscritto nel 2020 con decorrenza 1° gennaio 2019.

¹⁶ *“La formula contrattuale di PPP esaminata dal Comitato di Indirizzo è un contratto in forma di concessione con l’affidamento di lavori ad una società concessionaria e, in seguito, la gestione dei servizi chiavi in mano per un periodo di 20 anni successivi al termine dei lavori. Gli stessi sono previsti per una durata di 3 anni. A sua volta l’Ente potrà anticipare al concessionario fino al 49 per cento delle risorse finanziarie necessarie per la ristrutturazione straordinaria del compendio”* - Verbale Collegio sindacale n. 1 dell’11 gennaio 2021.

6. OBBLIGHI DI TRASPARENZA E ANTICORRUZIONE

Nel precedente referto questa Corte aveva già evidenziato che la metodologia di gestione del rischio corruttivo espressa dal Piano triennale di prevenzione della corruzione e della trasparenza (PTPCT) - modello Anac (Piano Nazionale Anticorruzione - PNA) avrebbe potuto favorire un completamento sinergico con gli altri sistemi di gestione e organizzazione interna (es. con i sistemi di *performance management* e la verifica della coerenza tra gli obiettivi di trasparenza e quelli indicati nel piano della *performance*). Ciò in considerazione dell'interesse pubblico sotteso all'attività della Fondazione e dei conseguenti obblighi di trasparenza nei rapporti con gli iscritti, tenuto anche conto che il 95 per cento dei ricavi contributivi dell'Ente, come già rilevato, sono costituiti da contributi obbligatori. L'Ente, anche in sede di riscontro istruttorio, per l'esercizio in esame, ha confermato di aver provveduto a implementare talune misure in materia di trasparenza e di aver adottato, ai fini anticorruzione, in alternativa al PTPCT - modello Anac, il Modello di organizzazione, gestione e controllo - MOG, previsto dal d.lgs. 8 giugno 2001, n. 231 in tema di responsabilità amministrativa correlata ad alcune fattispecie di reato.

Nella seduta del Cda del 15 gennaio 2020, sono stati adottati anche un Codice della trasparenza e un Codice etico, aggiornato all'art. 2 secondo le indicazioni dell'Organo di garanzia, in applicazione della Direttiva UE 2019/1937 del Parlamento e Consiglio UE del 23 ottobre 2019.

In sostanza, l'Ente, anche per l'esercizio 2020, ha ritenuto di non essere tenuto all'adozione del Piano triennale, in quanto compreso tra gli enti di diritto privato sottoposti dal PNA solo agli obblighi di trasparenza e comunque limitatamente ai dati e documenti inerenti all'attività di pubblico interesse.

L'Ente, come detto, ha nominato quale Organismo di vigilanza a presidio delle attività ivi previste, il proprio Collegio sindacale fino alla scadenza della durata della consiliatura, dichiarando che non sussistono situazioni di conflitto di interesse.

Sul sito *web* risultano pubblicati i referti al Parlamento di questa Corte dal 2015 al 2019 ma non le relazioni annuali della Commissione di vigilanza sui fondi pensione (COVIP), redatte ai sensi dell'art. 2, comma 1, del d.m. 5 giugno 2012. Anche con riferimento alle spese del personale, continua a non essere aggiornata e data distinta evidenza dell'onere annuale del personale di parte fissa e variabile, compreso il premio annuale di risultato, riferibili sia al personale dirigenziale (emolumenti corrisposti fermi al 2018), sia al restante personale con contratto di lavoro subordinato.

Risulta pubblicato, anche senza un riferimento di data e/o durata dell'incarico, l'elenco nominativo dei responsabili unici del procedimento ai sensi del d.lgs. n. 50 del 2016, ma non il regolamento per la ripartizione del fondo per le funzioni tecniche svolte dai dipendenti di cui all'art. 113, comma 3, del citato d.lgs. n. 50.

In generale, questa Corte raccomanda un puntuale monitoraggio e aggiornamento, anno per anno, di tutti i documenti richiesti dal d.lgs. 14 marzo 2013, n. 33 e s.m.i, come riportati nell'“Elenco degli obblighi di pubblicazione” predisposto dall'Anac, ponendo particolare attenzione alla necessità che i dati espressi nei documenti pubblicati siano sempre raccordati con i dati annuali di bilancio, ai fini di una chiara e trasparente verifica dell'impiego delle risorse ricevute.

Con riguardo al perimetro dei dati da esporre ai fini della trasparenza e alla disciplina sull'accesso civico, dal sito non emerge chiaramente il rispetto delle disposizioni in materia di tutela dei dati sensibili di cui all'art. 9 del Regolamento (UE) n. 679 del 27 aprile 2016 (GDPR). A tale proposito si richiama l'esigenza di un maggiore contemperamento tra le esigenze di trasparenza e accessibilità dei dati e la tutela delle particolari categorie di informazioni gestite, attesa la specifica attività assistenziale dell'Ente a supporto di situazioni di necessità, anche alla luce dei principi di necessità, proporzionalità, pertinenza, adeguatezza, non eccedenza e minimizzazione espressi dal citato Regolamento.

Il Consiglio di amministrazione della Fondazione, ai sensi del GDPR, ha designato quale responsabile dei dati personali (RPD o DPO) un suo dipendente, con durata dell'incarico fino al 30 giugno 2020, successivamente prorogato, da ultimo, con la delibera Cda n. 93 del 13 maggio 2021, sino al 30 giugno 2022.

7. GESTIONE ASSISTENZIALE

Il numero degli iscritti all'Onaosi nel 2020 è pari a 157.429, in lieve diminuzione (-0,1 per cento) rispetto al 2019: i contribuenti obbligatori risultano in aumento (+0,8 per cento), mentre le altre categorie, a conferma del *trend* registrato negli ultimi anni, sono in complessiva riduzione (-5,4 per cento) con riferimento ai volontari (- 9,3 per cento), ai vitalizi (-3,4 per cento) e ai c.d. trentennali (-3,4 per cento).

Tabella 9 – Numero dei contribuenti della Fondazione iscritti

	2019	2020	Incid. % 2020	Var. %
Numero contribuenti alle dipendenze P.A.	135.952	136.986	87,0	0,8
<i>Numero contribuenti sanitari liberi professionisti distinti in:</i>				
<i>Volontari</i>	7.372	6.685	4,2	-9,3
<i>Vitalizi</i>	10.128	9.785	6,2	-3,4
<i>c.d. "Trentennali"</i>	4.111	3.973	2,5	-3,4
Totale contribuenti liberi professionisti	21.611	20.443	13,0	-5,4
TOTALE CONTRIBUENTI ATTIVI	157.563	157.429	100,0	-0,1

Fonte: Elaborazione Corte dei conti da dati Onaosi - Relazione Cda sulla gestione al 31.12.2020, dati relativi ai contribuenti della Fondazione

Ai fini dell'ammontare complessivo dei contributi, la diminuzione del numero degli iscritti non dipendenti da pubbliche amministrazioni nel 2020 è stata compensata dalle maggiori entrate contributive (+15,1 per cento) che, come si è evidenziato, dal 1° agosto sono cresciute per effetto degli aumenti delle aliquote di contribuzione, e, in generale, per effetto del nuovo Ccnl del comparto sanità. Tale andamento è esposto nella tabella che segue, in cui è evidenziato per il 2020 sia l'incidenza dei ricavi contributivi provenienti dalle contribuzioni obbligatorie e volontarie (pari, rispettivamente, al 95,8 per cento e al 4,2 per cento, sul totale dei ricavi contributivi), sia l'incremento di tali voci (rispettivamente, +15,7 per cento e +1,7 per cento).

Tabella 10 - Ricavi da contributi, obbligatori e volontari

	2019	2020	% Incidenza ricavi contr. 2020	Var. %
Contributi obbligatori (sanitari dipendenti pubblica amministrazione)	22.133.979	25.616.987	95,8	15,7
Contributi volontari	1.114.247	1.133.537	4,2	1,7
TOTALE RICAVI CONTRIBUTIVI	23.248.226	26.750.524	100,0	15,1

Fonte: Elaborazione Corte dei conti da dati Onaosi - Nota Integrativa

Le prestazioni erogate nei confronti dei soggetti assistiti (distinti fra le tre categorie principali: orfani dei contribuenti obbligatori e volontari; figli di contribuenti inabili; figli di contribuenti trentennali), sono programmate dall'Ente nel piano annuale degli interventi e consistono:

- nell'ammissione in strutture (convitti, collegi universitari, centri formativi);
- in contributi in denaro di carattere ordinario o straordinario;
- in interventi diretti a favorire la formazione, in interventi speciali a favore dei disabili, in convenzioni con università, istituti e centri di ricerca per specializzazioni *post-lauream*;
- in ogni altra forma ritenuta idonea al conseguimento dei fini istituzionali, o a essi strumentale, complementare o comunque connessa.

Come riportato nella relazione sulla gestione al 31 dicembre 2020, il numero di soggetti assistiti che hanno beneficiato di erogazioni in denaro finalizzate allo studio-formazione è stato di 2.733 (2.905 nel 2019). Sono stati inoltre erogati interventi economici assistenziali complessivamente a favore di 218 soggetti (219 nel 2019). Sono in diminuzione gli ospiti delle strutture educative, passati a 585 (651 del 2019, con un'occupazione media di circa il 71,4 per cento (l'81,5 per cento nel 2019); si registra una riduzione (-12,4 per cento) della presenza degli ospiti anche a causa dell'emergenza Covid-19, come pure descritto nel piano degli indicatori e dei risultati attesi, allegato al bilancio 2020, con una proiezione nell'arco del triennio 2020-2022. Nella tabella che segue sono riportati i dati delle prestazioni domiciliari fornite agli assistiti, suddivisi per tipologia. Come si nota, il relativo numero, pari a 4.834 (5.037 nel 2019), è risultato in flessione (-4 per cento).

Tabella 11 - Numero erogazioni domiciliari ad assistiti

EROGAZIONI DOMICILIARI AD ASSISTITI	2019	2020	Var. %
Contributi ordinari e integrativi	2.109	1.925	-8,7
Premi (prescolare, promozione, post-laurea e studio)	1.449	1.575	8,7
Rette e contributi retta	3	4	33,3
Soggiorni all'estero	190	99	-47,9
Specializzazioni	97	119	22,7
Primo intervento	247	227	-8,1
Handicap	121	119	-1,7
Integrazione assistenziale	203	184	-9,4
Contributi straordinari	8	18	125
Contributi ex art. 2, comma 3 statuto (dal 2012)	66	62	-6,1
Interventi straordinari a sostegno della disabilità	153	148	-3,3
Contributo economico a favore dei contribuenti in regola con i versamenti	0	8	100
Partecipazioni a corsi e master	30	15	-50
Convittori estivi Perugia	18	12	-33,3
Universitari ospiti istituti	343	319	-7
Totale	5.037	4.834	-4

Fonte: Elaborazione Corte dei conti su dati Onaosi - Relazione Cda sulla gestione 2020

La tabella che segue evidenzia come nel raffronto tra i costi della produzione (euro 35.039.050), quelli per prestazioni assistenziali erogate - costi per servizi (euro 14.399.293) e i ricavi

contributivi (euro 26.750.524), sussista un'incidenza significativa (58,9 per cento) degli oneri di funzionamento dell'Ente rispetto ai costi della produzione, mentre quelli per prestazioni erogate sono pari al solo 41,1 per cento. Analogamente solo il 53,8 per cento del totale dei ricavi da contributi viene impiegato per prestazioni assistenziali agli iscritti.

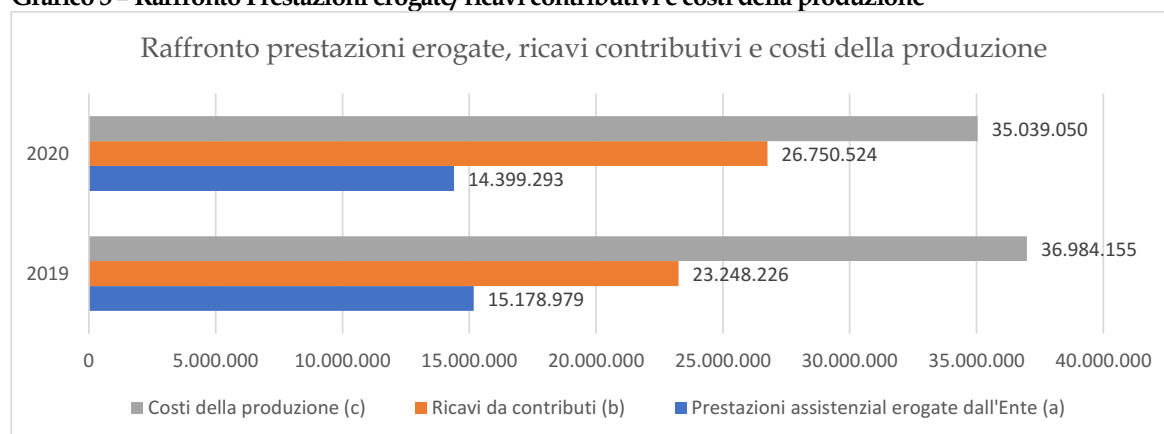
Tabella 12 – Raffronto tra costi per prestazioni assistenziali e ricavi da contributi

	2019	2020	Var. %
Costi per prestazioni assistenziali erogate dall'Ente (a)	15.178.979	14.399.293	-5,1
Ricavi da contributi (b)	23.248.226	26.750.524	15,1
Costi della produzione (c)	36.984.155	35.039.050	-5,3
Costi della produzione - Prestazioni erogate (d)	21.805.176	20.639.757	-5,3
a/c	41,0	41,1	
d/c	59,0	58,9	
a/b	65,3	53,8	

Fonte: Elaborazione Corte dei conti da dati Onaosi - Nota integrativa 2020, costi della produzione, spese per servizi

Nel 2020 si rileva, in particolare, una diminuzione (- 5,1 per cento) dell'entità delle prestazioni assistenziali erogate, pari a euro 14.399.293 (15.178.979 nel 2019) come pure una diminuzione (-5,3 per cento) dei costi di funzionamento (costi della produzione al netto delle prestazioni erogate) e dei costi della produzione (-5,3 per cento), anche in relazione alla diminuzione delle attività per effetto della pandemia da Covid-19; si rileva, invece, un aumento (+15,1 per cento) dei ricavi contributivi conseguenti ai maggiori introiti derivanti dalla descritta intervenuta sottoscrizione del Ccnl Sanità e dall'incremento per 5/12 delle aliquote contributive. Tali andamenti sono anche evidenziati nel grafico che segue.

Grafico 3 – Raffronto Prestazioni erogate/ricavi contributivi e costi della produzione



Fonte dati: Onaosi ed elaborazioni Corte dei conti

A fine 2020, il patrimonio netto della Fondazione, pari a 357.833.817 euro (357.770.897 euro nel 2019), copre n. 24,9 (23,6 nel 2019) annualità delle prestazioni assistenziali erogate descritte, e

risulta in lieve aumento (+0,02 per cento).

Pur evidenziandosi, quindi, un miglioramento delle entrate contributive dell'Ente, rimane ferma l'esigenza di un continuo ed attento monitoraggio del rapporto tra riscossioni contributive e costi sostenuti, perseguendo l'obiettivo dell'equilibrio economico-finanziario tra contributi e prestazioni erogate.

Questa Corte evidenzia, in termini generali, che gli interventi sulle misure contributive - come auspiccate dal Collegio dei sindaci e dai Dicasteri vigilanti -, andrebbero accompagnate da una incisiva azione di contenimento dei costi di struttura e da una oculata politica di riconsiderazione e dismissione degli immobili non strumentali al fine di pervenire ad una gestione economica più equilibrata del bilancio.

Va anche analizzato il tema dei contributi non versati, criticità per superare la quale l'Onaosi ha attivato (con delibera n. 171 del 24 ottobre 2020) un progetto di revisione e implementazione del sistema gestionale contributivo, nell'ambito dell'informatizzazione e digitalizzazione delle entrate contributive, con avvio in esercizio a partire dalla metà dell'anno 2021. Il progetto comprende la gestione dei dati anagrafici dei sanitari contribuenti (dati di iscrizione all'albo, dati anagrafici e recapiti *e-mail*), la gestione dei loro dati contributivi (quote trattenute, imponibili, adeguamenti contrattuali, conguagli, etc.) e la conseguente gestione dei versamenti da Enti pubblici.

Dalla sua realizzazione dovrebbero scaturire effetti positivi, tra i quali:

- una facilitazione nella trasmissione delle denunce semestrali o anche dei *file* e degli schemi tecnici, attraverso l'adozione di formati aperti (XML) in linea anche con gli obiettivi del Piano triennale per l'informatica della p.a. dell'AgID 2020-2022;
- una migliore qualità delle informazioni con controlli puntuali sui dati trasmessi;
- una facilitazione nella stesura della denuncia semestrale tramite modelli precompilati;
- un'automazione nella verifica e reperimento di dati quali indirizzi postali, dati di iscrizione all'albo sanitario ed indirizzi *e-mail* Pec;
- l'associazione univoca delle quote trattenute ai singoli dipendenti all'importo versato dall'Ente pubblico;
- la suddivisione dell'importo versato sulla base del periodo di competenza rispetto ad eventuali conguagli riferiti ad anni precedenti;
- l'automazione del trasferimento delle informazioni all'interno del gestionale contributivo

e delle scritture contabili nel *software* gestionale contabile distinte per singolo ente pubblico e conto di competenza o conto di anni precedenti;

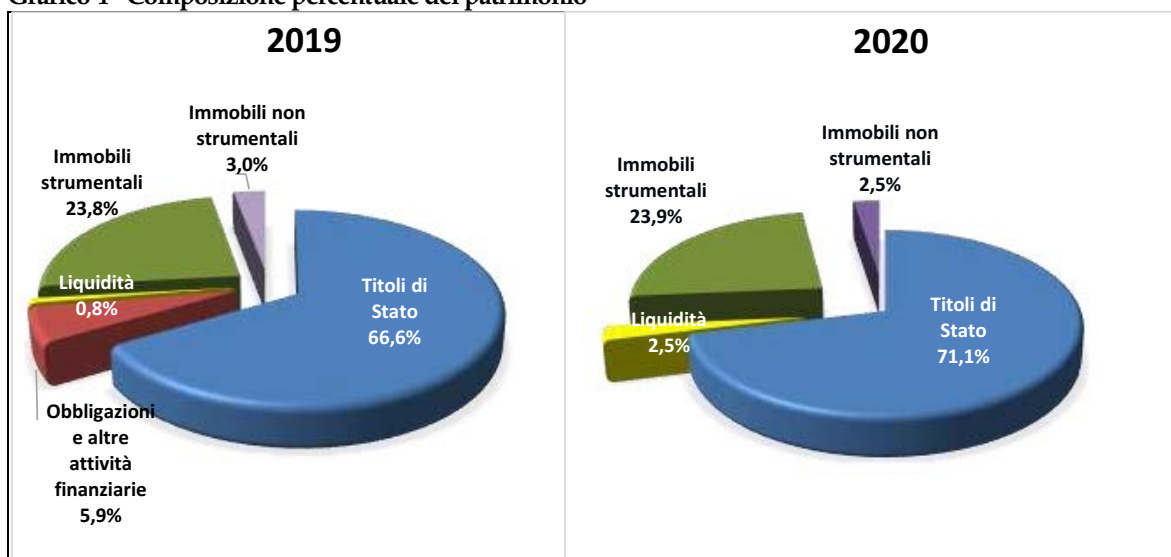
- - una nuova area di accesso riservata agli enti pubblici nel portale istituzionale dell'Ente.

Tali obiettivi risultano in linea con quanto auspicato da questa Corte nel precedente referto ed ai principi espressi dal Piano Triennale per l'Informatica nella p.a. dell'AgID; la relativa attuazione, rispetto alla quale si auspicano in futuro *report* periodici dedicati, andrà attentamente monitorata nel tempo.

8. GESTIONE PATRIMONIALE

La composizione del patrimonio complessivo della Fondazione è rappresentata nel grafico seguente, che indica sia le percentuali degli investimenti mobiliari ed immobiliari, sia la ripartizione per tipologia degli investimenti finanziari, con un raffronto fra gli esercizi 2019 e 2020.

Grafico 4 - Composizione percentuale del patrimonio



Fonte: Elaborazione Corte dei conti su dati Onaosi - Relazione sulla gestione 2020 - gestione mobiliare e immobiliare

Il grafico stesso evidenzia che gli investimenti dell'Ente ai valori di bilancio nel 2020 hanno riguardato:

- per il 71,1 per cento titoli di Stato e assimilabili (66,6 per cento nel 2019);
- per il 2,5 per cento disponibilità liquide (0,8 per cento nel 2018);
- per il 26,4 per cento complessivamente immobili¹⁷ (26,9 per cento nel 2019), di cui immobili strumentali 23,9 per cento (23,8 per cento nel 2019) e non strumentali 2,5 per cento (3 per cento nel 2019).

Non sussistono più obbligazioni e altre attività finanziarie (5,9 per cento nel 2019).

La Fondazione ha rappresentato, in generale, che la propria attività istituzionale viene svolta utilizzando le risorse provenienti dai contributi degli iscritti e dai frutti della gestione del patrimonio mobiliare, oltre che, sia pure in misura poco significativa, di quello immobiliare, quasi integralmente destinato all'attività istituzionale dell'Ente.

¹⁷ Considerati al lordo degli ammortamenti.

8.1 Investimenti mobiliari

Di seguito l'analisi degli investimenti mobiliari a valori contabili.

In particolare, come evidenziato nella tabella seguente, il portafoglio mobiliare complessivo, pari a 287.719.167 euro è in lieve aumento nel 2020 (+0,1 per cento) e risulta iscritto nel bilancio dell'esercizio in esame tra le immobilizzazioni finanziarie (titoli di Stato) con valorizzazione al costo di acquisto (in aumento del 6,4 per cento), e tra le disponibilità liquide iscritte al valore nominale. I titoli di Stato costituiscono circa il 97 per cento del totale del patrimonio mobiliare (91 per cento nel 2019) e sono il risultato di operazioni di acquisto (21 milioni di euro) effettuate utilizzando la liquidità derivante dal rimborso delle attività finanziarie in scadenza (23 milioni di euro giacenti in un deposito vincolato) e operazioni di vendita (4 milioni di euro di BTP in scadenza aprile 2030), determinando complessivamente una plusvalenza netta di 324.214 euro iscritta in bilancio tra i proventi finanziari. Le plusvalenze su titoli sono diminuite rispetto all'anno precedente (- 87,8 per cento).

Nel Piano degli indicatori e dei risultati attesi di bilancio del triennio 2020-2022 emerge che il rapporto tra "le risorse rivenienti dai frutti degli investimenti mobiliari dell'Ente e le risorse necessarie per l'esercizio dell'attività statutariamente prevista" (ovvero il totale dei costi da consuntivo) è pari al 18,6 per cento, e risulta in diminuzione (- 5,9 per cento) rispetto al 2019., La flessione sul totale dei frutti degli investimenti è imputabile essenzialmente alla segnalata riduzione tanto delle plusvalenze da titoli, quanto di interessi e proventi finanziari (-0,9 per cento), andamento peraltro leggermente mitigato dalla riduzione dei costi di esercizio (-1,8 per cento) rispetto all'anno precedente.

Tabella 13 - Patrimonio mobiliare a valori contabili

Descrizione	2019	2020	Inc. % 2020	Var.%
Immobilizzazioni finanziarie:				
Titoli di Stato e assimilati	261.277.849	278.073.240	96,65	6,4
Altri titoli (Obbligazioni)	0	0	0,00	0,0
Totale immobilizzazioni finanziarie	261.277.849	278.073.240	96,65	6,4
Liquidità	3.209.947	9.645.927	3,4	200,5
Attività finanziarie che non costituiscono immobilizzazioni	23.000.000	0	0,0	-100,0
Totale patrimonio mobiliare	287.487.796	287.719.167	100,0	0,1

Fonte: Elaborazione Corte dei conti da dati ONOSI - Bilancio 2020

La gestione degli investimenti mobiliari viene effettuata in forma diretta dalla Fondazione, attraverso un ufficio della struttura, una commissione investimenti composta da consiglieri di amministrazione che funge da supporto al Consiglio di amministrazione, un consulente

esterno indipendente, in qualità di *advisor* - con contratto di affidamento diretto in scadenza ed in fase di nuova attribuzione - incaricato di svolgere funzioni esclusivamente di indirizzo generale, per fornire all'Ente un'analisi macroeconomica e di scenario finalizzata alla valutazione preliminare delle proposte di investimento.

Il controllo della gestione finanziaria è svolto dalla Direzione generale che si avvale, per la componente mobiliare, della documentazione predisposta dall'ufficio gestione investimenti mobiliari e contabilità titoli e, per la componente immobiliare, della documentazione predisposta dall'ufficio patrimonio immobiliare.

Nel piano triennale di investimenti 2020-2022 la Fondazione ha indicato, con riferimento al primo anno, la sottoscrizione di titoli pubblici per euro 11.741.500 fino a definizione di nuovi investimenti immobiliari da destinare ad attività istituzionali.

Nella seduta del 23 aprile 2021 il Cda ha approvato il documento relativo all'annualità 2020, contenente i dati afferenti la composizione delle attività detenute dall'Ente con la relativa redditività e le informazioni richieste dal d.m. del 5 giugno 2012, stabilendone la trasmissione alla Commissione di vigilanza sui fondi pensione entro il 7 maggio 2021, unitamente agli ulteriori schemi di segnalazione e informazioni richieste, ad integrazione della relazione già trasmessa dall'Ente alla stessa Commissione il 21 febbraio 2021. La Covip, cui, come detto, compete il controllo degli investimenti delle risorse finanziarie e la composizione del patrimonio, riferisce a sua volta al Ministero del lavoro e al Mef sulle risultanze del controllo esercitato con una relazione annuale, ai sensi dell'art. 2, c. 1, del d.m. 5 giugno 2012.

Nelle more del ricevimento della relazione Covip per l'anno 2020, si evidenzia che, anche sulla base dell'invito in tal senso formulato dal Collegio sindacale (verbale del 13 luglio 2021) l'Ente con la delibera del Cda del 12 luglio 2021 ha provveduto ad adottare i "*criteri quali-quantitativi di valutazione delle immobilizzazioni finanziarie per la verifica della presenza di una durevole perdita di valore, quale presupposto per la rettifica dei valori contabili delle immobilizzazioni*", come previsto dal Codice civile. In tal modo si è data attuazione all'invito mosso dalla Covip nelle sue precedenti relazioni; non risulta, tuttavia, ancora attuata una specifica disciplina di *Asset Allocation Strategic* (AAS) in materia di investimenti pure richiesta dalla suddetta

Commissione¹⁸.

A tal riguardo, questa Sezione raccomanda all'Ente di declinare i criteri individuati in specifiche analisi del rischio in sede di bilancio preventivo e consuntivo.

Per l'analisi dei dati economico-finanziari espressi dalla Covip per l'esercizio 2020 in elaborazione da parte della Commissione, si rinvia al successivo referto.

Per l'analisi dell'andamento dei risultati espressi nel bilancio tecnico redatto dal consulente attuario, si rimanda al paragrafo dedicato.

8.2 Investimenti immobiliari

Il patrimonio immobiliare indicato in bilancio e dettagliato nella relazione sulla gestione al 31 dicembre 2020, come evidenziato nella successiva tabella, è composto da terreni e fabbricati che al netto di ammortamenti e svalutazioni, ammontano complessivamente ad euro 72.051.834 (euro 73.368.637 nel 2019), valore in flessione rispetto al 2019 (-1,27 per cento). Tale patrimonio si compone di beni "non strumentali" all'attività principale della Fondazione per euro 7.089.516 (euro 8.327.492 nel 2019), pari al 9 per cento, comprensive di n. 5 unità in locazione (palazzine, appartamenti e residenza) e 3 tipologie di terreni (2 pertinenziali e 1 agricolo); il restante 91 per cento del valore di 64.962.318 euro (65.041.147 euro nel 2019) è costituito da fabbricati destinati a fini istituzionali e terreni destinati a sedi per la gestione ed il coordinamento (amministrazione centrale di Perugia e uffici di servizio sociale in alcune città italiane) e alle sedi operative per la produzione di servizi.

L'Ente in applicazione delle linee strategiche pluriennali descritte nel Piano triennale di investimento 2020-2022 approvato con delibera Cda del 17 novembre 2019, ha venduto nel 2020 proprietà per complessivi euro 1.540.000, rispetto al piano dismissivo che prevedeva per il 2020 l'alienazione di immobili non strumentali a privati per complessivi euro 11.741.500, peraltro comprendendo le stesse alienazioni di immobili già inserite nel piano 2019-2021.

Di recente, con la delibera del Cda del 28 marzo 2021, è intervenuto l'aggiornamento del piano 2021-2023 in cui si prevede la vendita diretta di 7 immobili a Perugia, 1 a Belluno e 1 a Parma, per un totale di 16.301.500 euro. A tal riguardo, l'Ente, in sede istruttoria ha tenuto a precisare che il piano di dismissione degli immobili interessa strutture destinate a fini non istituzionali

¹⁸ In particolare, i criteri quali-quantitativi adottati sono i seguenti: "a) repentino e significativo abbassamento del rating (c.d. *downgrade*); b) repentina scomparsa di mercato attivo o significativo innalzamento delle quotazioni di Credit Default Swap; c) evento di default; d) ammissione a procedure concorsuali (per emittenti non governativi)".

localizzate a Perugia, città nella quale sussiste attualmente una crisi edilizia che rende problematiche le vendite. È stato anche rilevato in tale sede “un apprezzabile calo delle richieste da parte degli assistiti”, mentre “la Fondazione registra una consistente richiesta nella città di Milano a fronte della quale è stata avviata la ricerca per una sede più capiente” nonché per la città di Napoli, dove la ricerca di un nuovo immobile è motivata dal fatto che “la proprietà non ha più potuto rinnovare il contratto di affitto” in precedenza attivato.

I proventi derivanti dalle alienazioni immobiliari, definite ai valori di mercato individuati dalla perizia del marzo 2016, sono annualmente impiegati per l'intero importo in via provvisoria, nella sottoscrizione di titoli pubblici, “fino a definizione di nuovi investimenti immobiliari da adibire ad attività istituzionali”.

Tabella 14 - Incidenza percentuale del patrimonio immobiliare sul totale delle immobilizzazioni

	2019	2020	Var. %
Totale delle immobilizzazioni (B)	355.956.773	351.448.135	-1,27
Patrimonio immobiliare (strumentale e non) al netto di ammortamenti e svalutazioni (a)	73.368.637	72.051.834	-1,79
Incidenza percentuale (a/b*100)	20,61	20,50	-0,53

Fonte: Elaborazione Corte dei conti da dati Onaosi - Relazione sulla gestione al 31.12.2020. Dettaglio terreni e fabbricati al 31.12.2020 (valori di bilancio)

Nel 2020, la gestione immobiliare è stata caratterizzata dall'esecuzione degli interventi manutentivi in programma¹⁹ per complessivi euro 982.393, in flessione (-43 per cento) rispetto a quelli sostenuti nel 2019 (1.724.810 euro); di essi 434.350 euro si riferiscono a manutenzioni ordinarie (778.710 euro nel 2019).

La tabella seguente evidenzia la flessione dei fitti attivi (-24,3 per cento) nel confronto tra i due esercizi, che rappresenta uno dei fattori che hanno determinato la diminuzione (-10 per cento) del rendimento lordo dei terreni e dei fabbricati “non strumentali”.

Tabella 15 - Rendimento lordo dei terreni e fabbricati non strumentali

TERRENI E FABBRICATI	2019	2020	Var. %
Valore contabile lordo immobili non destinati a fini istituzionali	11.591.345	9.759.332	-15,8
Fitti attivi	169.349	128.206	-24,3
Rendimento percentuale lordo	1,46	1,31	-10,1

Fonte: Elaborazione Corte dei conti da dati Onaosi - Bilancio al 31.12.2020

¹⁹ Nella Relazione sulla gestione 2020 è riportata la tabella “verifica parametri l. 24 dicembre 2007, n.244 art. 2 commi 618-623 su base valori di bilancio - anno 2020” ed è indicato che “la programmazione degli interventi manutentivi ha tenuto conto dei parametri fissati dalle norme di contenimento in materia di spese per manutenzioni immobiliari (art.2, commi da 618 a 623 l. n. 244 del 2007). Le percentuali di incidenza riportate nella tabella allegata esprimono il rapporto - per ciascun immobile - tra spesa programmata e probabile valore di mercato (non essendo disponibili per gli immobili Onaosi le valutazioni dell'Agenzia del Demanio cui fa riferimento l'art 2 comma 620 della l.n.244 del 2007)”.

In riscontro istruttorio l'Ente ha precisato che la diminuzione dei fitti attivi "è dovuta al rilascio di alcune strutture da parte dei conduttori, tendenza questa destinata ad ampliarsi in relazione all'avvenuto rilascio di ulteriori proprietà".

Con riguardo agli ammortamenti iscritti in conto economico, se ne evidenzia un aumento relativamente ai fabbricati, in conseguenza della ripresa della procedura di ammortamento per alcuni immobili²⁰.

Già nel precedente referto questa Corte sottolineava tanto l'esigenza di dare attuazione al programmato piano di dismissioni effettuando, contestualmente, anche un attento e costante monitoraggio degli immobili in ottica di riduzione, quanto la necessità di fare chiarezza sulla compatibilità del citato piano di dismissioni immobiliare rispetto ad alcune iniziative volte invece ad un'ulteriore acquisizione di immobili anche in locazione, prevedendo il rilascio di deleghe per la partecipazione ad aste giudiziarie a tal fine.

Come detto, la Fondazione in sede di riscontro istruttorio ha esposto la sussistenza di criticità nel rispettare il piano di dismissione e la presenza di mutate e differenziate esigenze immobiliari istituzionali che imporrebbero di alienare alcuni immobili e acquisirne in locazione altri.

Tenuto conto degli importanti oneri manutentivi annualmente sostenuti per la gestione dell'asset immobiliare, seppur in flessione (-43 per cento), nonché degli oneri condominiali pari a 169.469 euro in lieve aumento (+0,3 per cento) rispetto al 2019, questa Corte invita l'Ente ad attuare ogni opportuna iniziativa di razionalizzazione degli immobili volta a preservare il patrimonio dell'Ente e le esigenze assistenziali degli iscritti, anche attenendosi, anno per anno, ai Piani triennali degli investimenti ed alle dismissioni ivi previste, considerando gli alti costi della gestione immobiliare.

²⁰ Nella Nota integrativa è indicato che la ripresa dell'ammortamento è intervenuta secondo quanto disposto dall'OIC 16 del 16 dicembre 2016, relativamente ai fabbricati dei centri formativi di Messina e Bologna, i cui valori netti contabili sono risultati superiori ai valori di mercato a seguito delle manutenzioni straordinarie eseguite sugli stessi.

9. GESTIONE ECONOMICO-FINANZIARIA

9.1 Bilancio consuntivo

Il bilancio consuntivo dell'esercizio 2020 della Fondazione è stato redatto sulla base delle regole e dei criteri indicati dagli articoli 2423 e ss. del c.c. e dei principi contabili dell'Organismo italiano di contabilità (OIC) e dell'art. 8 del proprio regolamento di contabilità.

È costituito dallo stato patrimoniale, dal conto economico, dal rendiconto finanziario e dalla nota integrativa, a cui si affiancano i documenti previsti in tema di armonizzazione dei bilanci degli enti in contabilità civilistica, ovvero il conto economico riclassificato, il consuntivo di cassa ed il rapporto sulla realizzazione del piano degli indicatori e dei risultati attesi di bilancio. È stata allegata la relazione sulla gestione di cui all'art. 2428 c.c.

Al bilancio 2020, deliberato dal Comitato di indirizzo nella seduta del 24 aprile 2021 e approvato dal Cda nella seduta del 24 marzo 2021, è unita la relazione del Collegio sindacale e quella della società di revisione, che non contengono rilievi o richiami.

9.2 Stato patrimoniale

La tabella che segue espone i dati dello stato patrimoniale del 2020 rispetto a quelli del 2019.

Tabella 16 - Stato Patrimoniale

VOCI DI BILANCIO	2019	2020	Inc. % voci attive/passive 2020 sui rispettivi totali	Var. assol.	Var. %
ATTIVO					
A) CREDITI VERSO SOCI PER VERSAMENTI ANCORA DOVUTI	0	0	0	0	0
B) IMMOBILIZZAZIONI					
I - Immobilizzazioni immateriali	146.405	106.678	0,0	-39.727	-27,1
II - Immobilizzazioni materiali	74.532.519	73.268.217	19,3	-1.264.302	-1,7
III - Immobilizzazioni finanziarie	261.277.849	278.073.240	73,4	16.795.391	6,4
Totale immobilizzazioni B)	335.956.773	351.448.135	92,7	15.491.362	4,6
C) ATTIVO CIRCOLANTE					
I) Rimanenze					
4) Prodotti finiti e merci	22.547	49.448	0,0	26.901	119,3
Totale Rimanenze	22.547	49.448	0,0	26.901	119,3
II) Crediti					
1) Verso contribuenti (esigibili entro l'esercizio)	12.169.288	14.503.855	3,8	2.334.567	19,2
5-bis) Crediti tributari (esigibili entro l'es.	35.455	108.314	0,0	72.859	205,5
5-quater) Verso altri (esigibili entro l'es.	392.326	367.025	0,1	-25.301	-6,4
5-quater) Verso altri (esigibili oltre l'es.	117.972	113.839	0,0	-4.133	-3,5
Totale Crediti	12.715.041	15.093.033	4,0	2.377.992	18,7
III) Attività finanziarie che non costituiscono immobilizzazioni	23.000.000	0	0,0	-23.000.000	-100,0
IV) Disponibilità liquide					
1) Depositi bancari e postali	3.184.427	9.615.559	2,5	6.431.132	202,0
3) Danaro e valori in cassa	25.520	30.368	0,0	4.848	19,0
Totale disponibilità liquide	3.209.947	9.645.927	2,5	6.435.980	200,5
Totale attivo circolante C)	38.947.535	24.788.408	6,5	-14.159.127	-36,4
D) Ratei e risconti	3.117.845	2.805.458	0,7	-312.387	-10,0
TOTALE ATTIVO	378.022.153	379.042.001	100,0	1.019.848	0,3
PASSIVO					
A) PATRIMONIO NETTO					
IV - Riserva legale	105.098.979	105.098.979	27,7	0	0,0
VII - Altre riserve	1	0	0,0	-1	-100,0
VIII - Utili (perdite) portati a nuovo	252.578.237	252.671.917	66,7	93.680	0,04
IX - Utile (perdita) dell'esercizio	93.680	62.921	0,0	-30.759	-32,8
TOTALE PATRIMONIO NETTO	357.770.897	357.833.817	94,4	62.920	0,02
B) Fondo per rischi e oneri	13.451.836	14.760.666	3,9	1.308.830	9,7
C) TFR	419.938	399.609	0,1	-20.329	-4,8
D) Debiti					
7) Debiti verso fornitori (esigibili entro l'esercizio successivo)	1.158.574	799.706	0,2	-358.868	-31,0
12) Debiti tributari (esigibili entro l'eserc.	514.864	437.532	0,1	-77.332	-15,0
13) Debiti verso istituti di previdenza e di	547.469	544.551	0,1	-2.918	-0,5
14) Altri debiti	1.770.865	1.621.716	0,4	-149.149	-8,4
Totale debiti	3.991.772	3.403.505	0,9	-588.267	-14,7
E) Ratei e risconti	2.387.710	2.644.404	0,7	256.694	10,8
TOTALE PASSIVO	378.022.153	379.042.001	100,0	1.019.848	0,3

Fonte: Rielaborazione Corte dei conti dati Onaosi, Bilancio al 31 dicembre 2020

Le immobilizzazioni complessive, che costituiscono nel 2020 il 92,7 per cento del totale dell'attivo patrimoniale (88,87 per cento nel 2019) risultano in incremento (+ 4,6 per cento) rispetto all'esercizio precedente. In particolare, in relazione agli andamenti della gestione patrimoniale già analizzati, le immobilizzazioni immateriali e materiali risultano in flessione rispettivamente, del 27,1 e dell'1,7 per cento rispetto all'esercizio precedente, mentre sono incrementate quelle finanziarie (+6,4 per cento) in relazione alle quali l'Ente ha precisato non comprendere titoli iscritti ad un valore superiore al loro *fair value*.

Le rimanenze pari a 49.448 euro, in aumento (+119 per cento) rispetto al precedente esercizio (22.547 euro), sono correlato ad un incremento della quantità dei buoni pasto (passati da 21.223 euro a 1.926 euro del precedente esercizio) in quanto, come si evince dai documenti di bilancio, nelle more di una nuova convenzione, si è attinto ad un lotto accessorio di acquisto nel mese di dicembre 2020 per una fornitura sufficiente sino al mese di giugno 2021. Le scorte di magazzino includono pure dispositivi di protezione individuale COVID per 15.999 euro.

I crediti, che ammontano a euro 15.093.033, registrano complessivamente un aumento (+18,7 per cento) rispetto al 2019 e, come nel precedente esercizio, se ne rileva una maggiore consistenza per quelli vantati verso pubbliche amministrazioni, accertati e da imputare (14.457.308 euro al netto del fondo svalutazione crediti), in relazione agli incrementi derivanti dalla revisione in aumento delle aliquote contributive decorrenti da agosto 2020 in parte non ancora incassati alla data di chiusura del bilancio, in aumento (+15,2 per cento) rispetto al 2019. A fronte di possibili mancati incassi di crediti contributivi, l'Ente ha previsto un accantonamento al "Fondo svalutazione crediti contributi obbligatori" per 368.341 euro, dichiarando in istruttoria di avere svolto una stima sia dei crediti contributivi vantati verso sanitari che presentano posizioni anomale (per euro 203.346), sia di contributi riconosciuti dalla sentenza n. 479/2020 del Tribunale di Perugia (per euro 164.995) per i quali ritiene persistano "elementi di criticità di recupero legati da un lato alla incertezza dei dati contributivi forniti dagli enti pubblici nonché alla incertezza insita nel contenzioso in corso, che interessa un ente pubblico commissariato". In conseguenza delle implementazioni informatiche sopra citate, l'Ente ritiene che la "criticità legata alla casistica inerente le inesattezze dei dati contributivi forniti dagli enti pubblici possa avviarsi ad una sensibile riduzione" dal 2021. L'Ente ha anche precisato che il "Fondo rischi svalutazione crediti per crediti da contenzioso" iscritto in bilancio per 113.367 euro, si riferisce a crediti ritenuti di "difficile riscossione sulla base

di atti giudiziari o transazioni connesse a contenzioso”.

Sul punto questa Corte rinnova la necessità di predisporre, anche attraverso l'utilizzo intensivo delle tecnologie informatiche e la sincronizzazione delle banche dati, un attento monitoraggio volto ad una tempestiva quantificazione dei crediti e delle conseguenti operazioni di recupero, evitando di incorrere in prescrizioni pregiudizievoli. Inoltre, si raccomanda una prudentiale iscrizione in bilancio degli accantonamenti che annualmente confluiscono ai fondi tenuto conto che questi ammontano a 716.480 euro nel 2020 e 696.237 euro nel 2019, con un incremento tra i due anni (+2,9 per cento) evidenziato nella tabella che segue.

Tabella 17 - Fondi rischi e oneri diversi connessi a crediti contributivi

	al 31/12/2019	al 31/12/2020	Var. %
Altri fondi rischi ed oneri	167.576	221.721	32,3
Fondo rimb. contr. in contenzioso	5.000	5.000	0,0
Fondo differenze contributi	523.661	489.759	-6,5
Totale Fondi connessi a posizioni contributive	696.237	716.480	2,9

Fonte: Rielaborazione Corte dei conti dei dati ONAOSI - Nota integrativa.

Tra gli altri crediti risultano iscritti quelli relativi a canoni di locazione da incassare per complessivi 11.147,4 euro (20.699,89 euro nel 2019). Le cauzioni attive 155.963 pari ad euro (76.836 euro nel 2019) si riferiscono essenzialmente (per 124.104 euro), ai nuovi contratti di locazione dei centri formativi di Milano, Napoli, Roma, Bari e Napoli.

Le disponibilità liquide nel 2020 presentano un andamento in controtendenza rispetto al precedente esercizio, con un aumento del 200 per cento; ammontano a 9.645.927 euro (3.209.947 euro nel 2019) e sono composte da depositi bancari e postali intestati alla Fondazione per un valore di 9.615.559 (3.184.427 euro nel 2019), che accolgono i saldi dei conti correnti dell'Ente, nonché dalle movimentazioni relative ai contributi obbligatori e volontari ed alle casse economali istituite presso le strutture periferiche, oltre che il saldo di cassa di 30.368 euro (25.520 euro nel 2019) delle varie articolazioni organizzative. L'Ente ha precisato che l'ingente incremento delle disponibilità liquide nei depositi bancari e postali è l'effetto della vendita (euro 4.000.000 nominali) di titoli di Stato italiani (Btp scad. 1° aprile 2030 con valuta 23 dicembre 2020) per un incasso di 4.320.062 euro e di euro 2.025.200 derivanti dal rimborso di impieghi a breve termine scaduti e rimborsati nel 2020, sono non ancora reinvestite.

I ratei attivi, prevalentemente costituiti dalla quota di interessi maturata alla fine dell'esercizio sui conti correnti e non ancora riscossi, presentano una diminuzione pari a 77.775 rispetto al 2019 (-5,4 per cento) per effetto di minori interessi sul conto corrente di Tesoreria a fine periodo

(27.663 euro) anche dovuta al calo del tasso di interessi. I risconti attivi, diminuiti di 234.612 euro (- 312 per cento), si riferiscono per la gran parte a contributi assistenziali erogati nell'anno 2020 ma di competenza dell'esercizio successivo per 1.357.883 euro (euro 1.606.825 nel 2019). Passando all'analisi dello stato patrimoniale passivo, il patrimonio netto, pari a 357.833.817 euro (357.770.897 euro nel 2019) è aumentato (+0,02 per cento) per effetto dell'utile maturato nell'esercizio (62.920 euro), che è invece diminuito del 32,8 per cento rispetto al 2019 (93.680 euro). Compongono il patrimonio oltre l'utile dell'esercizio, la riserva legale di 105.098.979 euro, composta da terreni e fabbricati al valore netto contabile di 72.051.835 e da titoli di Stato per 33.047.144 euro e, per la restante parte (252.671.917 euro), dai precedenti utili riportati a nuovo.

Il vincolo derivante dal combinato disposto dell'art. 1, comma 4, lettera c), d.lgs. n. 509 del 1994 e dell'art. 59, comma 20 della l. 27 dicembre 1997, n. 449 in base al quale la riserva legale deve risultare di importo pari a cinque annualità delle prestazioni erogate nel 1994, risulta rispettato, come anche il vincolo, di cui si è detto in precedenza, derivante dalla disposizione statutaria dell'Ente in base alla quale la spesa complessiva per gli organi (658.470 euro) non può superare il due per mille (715.668 euro) del patrimonio netto contabile dell'ultimo bilancio di esercizio approvato dell'Ente.

I debiti, in controtendenza rispetto al *trend* precedente, sono diminuiti complessivamente (- 14,7 per cento) e ammontano a euro 3.403.505 nel 2020 (3.991.772 euro nel 2019). Tra quelli maggiormente significativi, in ragione della loro incidenza sul totale, si evidenziano: i "debiti totali verso fornitori" pari a 799.706 euro, in diminuzione (- 31 per cento) e i "debiti tributari" pari ad euro 437.532 in diminuzione (-15 per cento) rispetto al precedente esercizio. Tra le voci di debito, quelle maggiormente significativi sono costituite da: "debiti verso dipendenti per ferie maturate e non godute" pari a euro 327.963 aumentati (+19,6 per cento nel 2019), "debiti v/ dipendenti per diritti maturati" relativi al premio di risultato per euro 602.775 in diminuzione (- 30 per cento), "incassi c/sospeso contrib. obbl. Enti" per 460.891 euro in lieve aumento (+0.4 per cento) relativi a situazioni di contenzioso per il riconoscimento dell'assoggettamento a contribuzione.

I fondi per rischi e spese future a fine 2020 ammontano complessivamente a euro 14.760.666 (13.451.836 euro nel 2019), con un aumento (+9,7 per cento) come risulta dalla tabella seguente.

Tabella 18 - Fondi rischi e Fondi spese future

Denominazione	Saldi finali 2019	Saldi finali 2020	Var. %
Fondo Rischi indennità da rimborsare - Fondo somme pignorate	2.061	6.693	224,7
Altri fondi rischi ed oneri	167.576	221.721	32,3
Fondo rimb. contr. in contenzioso	5.000	5.000	0,00
Fondo differenze contributi	523.661	489.759	-6,5
Fondo spese legali	1.203.842	922.600	-23,4
Fondo oneri per erogazioni assistenziali - Uff. Assist.	3.455.779	3.099.101	-10,3
Fondo oneri per erogazioni assistenziali - Serv. Sociale	575.180	672.431	16,9
Fondo oneri per erogazioni assistenziali - Uff. Form.	186.954	207.918	11,2
Fondo oneri per riscossione cartelle esattoriali	101.564	95.820	-5,7
Fondo imposte e tasse	3.000	20.000	566,7
Fondo per incentivo all'esodo	821.392	451.861	-45
Fondo per copertura oneri adeguamento antisismico	32.282	0	-100
Fondo adeguamenti urbanistici	8.996	0	-100
Fondo ripristino Collegio Unico	5.505.586	7.708.799	40
Fondo per contenimento spesa	858.963	858.963	0,00
Totale Fondi rischi ed oneri	13.451.836	14.760.666	9,7

Fonte: Onaosi -Nota integrativa al bilancio al 31dicembre 2020

Le voci che hanno inciso in termini di variazione percentuale in maniera più rilevante sono rappresentate: dal “fondo differenze contributi”, diminuito del 6,5 per cento rispetto al 2019 (da 523.661 euro a 489.759 euro), che comprende una stima relativa a somme da restituire per versamenti eccedenti il tetto massimo contributivo; dal “fondo spese legali”, di ammontare pari a 922.600 euro (1.203.842 nel 2019), diminuito rispetto all’anno precedente (-23,4 per cento); dai tre “fondi oneri per erogazioni assistenziali” relativi a borse di studio ed altre provvidenze agli assistiti di competenza dell’esercizio 2020, da erogare nell’esercizio 2021, che presentano un saldo complessivo in aumento (+17,8 per cento); dal “fondo imposte e tasse”, aumentato in maniera significativa, passando da 3.000 euro del 2019 a 20.000 euro del 2020 per conguagli di imposte municipali; dal “fondo per l’incentivo all’esodo”, pari a 451.861 euro (821.392 nel 2019), diminuito (-45 per cento) e destinato a far fronte al piano di prepensionamenti che la Fondazione ha avviato a partire dall’anno 2016 con termine 31 dicembre 2021; dal “fondo ripristino Collegio unico”, di ammontare significativo e in aumento (+40 per cento) rispetto al totale e pari a 7.708.799 euro (5.505.586 nel 2019), che è destinato alla copertura della differenza tra il valore di mercato e il valore netto contabile dei costi sostenuti al termine della ristrutturazione del nuovo Collegio unico. È stata conservata nel 2020 l’appostazione al “fondo per contenimento spese” dell’accantonamento prudenziale complessivo di 858.963 euro maturato con gli accantonamenti annuali effettuati dal 2017 al

2019.

Il trattamento di fine rapporto (TFR), pari a euro 399.609 (419.938 nel 2019), in diminuzione del 4,8 per cento, comprende l'accantonamento effettuato fino al 31 dicembre 2006 a favore dei dipendenti della Fondazione ai sensi della L. 29 maggio 1982, n. 297 e rimasto nella disponibilità dell'Ente, incrementato in seguito della rivalutazione annuale di legge nel periodo 1° gennaio 2007 - 31 dicembre 2020, dal 1° gennaio 2007 al 31 dicembre 2020 e diminuito delle erogazioni intervenute nell'anno.

Gli accantonamenti (per rischi ed altro) nell'anno in esame ammontano ad euro 2.684.921 (3.974.229 euro nel 2019).

Infine, i ratei e risconti passivi risultano in aumento (+10,8 per cento) rispetto al 2019, passando da 2.387.710 euro a 2.644.404 euro nel 2020. Sono prevalentemente costituiti, per i ratei (2.359.330 euro), da disaggi maturati sui titoli iscritti fra le immobilizzazioni finanziarie ed imposte su titoli maturate a fine 2020, per i risconti (285.074 euro), dalla quota (8/12) di ricavi di competenza 2021 ascrivibili alle rette versate nel 2020 dagli ospiti paganti presso le strutture dell'Ente e dal rimborso di spese per energia e acqua per distributori automatici installati presso le strutture della Fondazione.

9.3 Conto economico

La gestione economica registra nel 2020 un utile di esercizio pari a 62.921 euro, in diminuzione del 32,8 per cento rispetto al 2019 (93.686 euro).

I dati del conto economico dell'esercizio 2020 sono esposti nella tabella seguente.

Tabella 19 - Conto economico

	2019	2020	Inc. % 2020	Var. ass	Var. %
A) VALORE DELLA PRODUZIONE					
1) Ricavi e proventi per l'attività istituzionale	23.248.226	26.750.524	89,3	3.502.298	15,1
5) Altri ricavi e proventi	6.805.703	3.200.194	10,7	-	-53,0
Totale valore della produzione (A)	30.053.929	29.950.718	100,0	-103.211	-0,3
B) COSTI DELLA PRODUZIONE					
6) Per materie prime, sussidiarie, di consumo e merci	388.140	365.619	1,0	-22.521	-5,8
7) Per servizi	19.465.920	18.550.927	52,9	-914.993	-4,7
8) Godimento di beni di terzi	100.324	214.974	0,6	114.650	114,3
9) Personale					
<i>a) salari e stipendi</i>	8.171.096	8.114.723	23,2	-56.373	-0,7
<i>b) oneri sociali</i>	2.410.173	2.447.466	7,0	37.293	1,5
<i>c) trattamento di fine rapporto</i>	542.097	578.724	1,7	36.627	6,8
<i>d) altri costi</i>	31.426	23.445	0,1	-7.981	-25,4
Totale costi del personale	11.154.792	11.164.358	31,9	9.566	0,1
10) Ammortamenti e svalutazioni					
<i>a) ammortamento delle immo.ni immateriali</i>	91.510	75.597	0,2	-15.913	-17,4
<i>b) ammortamento delle immob.ni materiali</i>	494.989	511.129	1,5	16.140	3,3
<i>c) altre svalutazioni delle immobilizzazioni</i>	0	0	0,0	0	0,0
Totale ammortamenti e svalutazioni	586.499	586.726	1,7	227	0,0
11) Variazione delle rimanenze, materie prime, sussidiarie, di consumo, merci	13.733	-26.901	-0,1	-40.634	-295,9
12) Accantonamenti per rischi	282.209	481.708	1,4	199.499	70,7
13) Altri accantonamenti	3.692.020	2.203.213	6,3	-	-40,3
14) Oneri diversi di gestione	1.300.518	1.498.426	4,3	197.908	15,2
Totale costi della produzione (B)	36.984.155	35.039.050	100	-	-5,3
Differenza tra valore e costi della produzione (A-B)	-6.930.226	-5.088.332		1.841.894	26,6
C) PROVENTI E ONERI FINANZIARI					
16) Altri proventi finanziari					
<i>b) da titoli iscritti nelle immobilizzazioni che non costituiscono partecipazioni</i>	2.652.690	324.214	4,8	-	-87,8
<i>d) proventi diversi dai precedenti</i>	6.546.424	6.486.480	95,2	-59.944	-0,9
Totale altri proventi finanziari	9.199.114	6.810.694	100	-	-26,0
17) Interessi e altri oneri finanziari				0	0,0
Altri	1.703.177	794.949		-908.228	-53,3
Totale interessi e altri oneri finanziari	1.703.177	794.949		-908.228	-53,3
17-bis) Utili e perdite su cambi	473.174	0		-473.174	-100,0
Totale proventi e oneri finanziari C)	7.969.111	6.015.745		-	-24,5
D) Rettifiche di Valore di Attività Finanziarie	0	0		0	0,0
RISULTATO PRIMA DELLE IMPOSTE	1.038.885	927.413		-111.472	-10,7
Imposte sul reddito dell'esercizio	945.205	864.492		-80.713	-8,5
UTILE (PERDITA) D'ESERCIZIO	93.686	62.921		-30.765	-32,8

Fonte: Rielaborazione Corte dei conti su dati Onaosi - Bilancio al 31 dicembre 2020

Il valore della produzione, pari a 29.950.718 euro (30.053.929 euro nel 2019), presenta un lieve decremento (-0,3 per cento) rispetto all'esercizio precedente.

I ricavi e proventi contributivi per attività istituzionale ammontano a euro 26.750.524 (euro 23.248.226 nel 2019), con un incremento complessivo del 15,1 per cento, ascrivibile sia alla parte dei contributi obbligatori dei sanitari dipendenti pubblici, incrementati (+ 15,7 per cento) a seguito della sottoscrizione del nuovo Ccnl del comparto Sanità, sia all'incremento (+1,7 per cento) delle quote contributive obbligatorie e ai ricavi contributivi da aderenti volontari, pari ad euro 1.114.247 (1.133.537 euro nel 2019).

Gli "altri ricavi e proventi", non collegati ad alcuna contribuzione, sono in forte diminuzione (-53 per cento) ed ammontano a euro 3.200.194 (6.805.703 euro nel 2019), tra i quali risultano in riduzione più significativa: i "fitti attivi" (-24,3 per cento), passati da euro 169.349 del 2019 a euro 128.206 a motivo della conclusione di alcuni contratti di locazione o per il rinnovo parziale di altri; il "recupero rette" (-26,2 per cento), passati da euro 1.083.815 nel 2019 a euro 800.139; il "recupero quote di partecipazione alla spesa" (-85,4 per cento) passati da euro 68.265 nel 2019 a euro 9.975 in conseguenza della minor presenza di ospiti paganti in seguito alla pandemia COVID 19. Sempre fra gli altri ricavi sono iscritte le "insussistenze attive" (-50,7 per cento) passate da euro 2.712.027 a euro 1.337.230, di cui euro 1.286.43 relativi a riduzione fondi a seguito di rivedute necessità di utilizzo ed euro 47.013 per la radiazione di debiti rilevati negli anni precedenti e le "sopravvenienze attive" (-67 per cento) passate da euro 2.022.985 a euro 661.305, che si riferiscono per la parte più consistente (euro 434.395) al primo acconto IRAP non versato quale beneficio previsto dall'art. 24 d.l. 19 maggio 2020, n. 34.

Analizzando i costi della produzione, il totale al 31 dicembre 2020 mostra una diminuzione (-5,3 per cento) passando da euro 36.984.155 a euro 35.039.050. La voce di costo maggiormente incidente sul totale è riconducibile, come si evince dalla tabella del conto economico, ai servizi (circa il 53 per cento), in diminuzione complessiva (-4,7 per cento) e al personale (32 per cento), in lieve aumento (+0,1 per cento), come già analizzato.

Con riguardo alle spese per servizi, l'incidenza delle singole poste che la compongono, è analizzata nella tabella seguente:

Tabella 20- Incidenza delle singole voci sul totale spese per servizi

	2019	2020	Inc. % su totale 2020	Var. %
Energia elettrica, gas, acqua	958.430	861.360	4,6	-10,1
Spese di manutenzione e riparazione	597.626	572.382	3,1	-4,2
Servizi e consulenze tecniche	83.925	111.039	0,6	32,3
Compensi agli amministratori	506.299	539.411	2,9	6,5
Compensi a sindaci e revisori	166.811	177.055	1,0	6,1
Pubblicità	6.426	9.167	0,0	42,7
Spese e consulenze legali	46.281	39.444	0,2	-14,8
Spese telefoniche	184.055	159.545	0,9	-13,3
Assicurazioni	80.200	90.155	0,5	12,4
Spese di rappresentanza	12.658	6.834	0,0	-46,0
Erogazioni assistenziali	15.178.979	14.399.293	77,6	-5,1
Altri	1.644.230	1.585.242	8,5	-3,6
Totale costi	19.465.920	18.550.927	100	-4,7

Fonte: Rielaborazione Corte dei conti su dati Onaosi – Bilancio al 31 dicembre 2020

Dal confronto tra gli esercizi 2020 e 2019 emerge una contrazione complessiva del -4,7 per cento delle spese per servizi, imputabile prevalentemente alle erogazioni assistenziali che ne costituiscono il 77,6 per cento e presentano un andamento in diminuzione (-5,1 per cento) passando da 15.178.979 euro nel 2019 a 14.399.293 euro nel 2020.

Sono invece in aumento i compensi erogati agli amministratori e ai sindaci e revisori (rispettivamente +6,5 e + 6,1 per cento) e le spese per assicurazioni (+ 12,4 per cento), nonché i compensi per servizi e consulenze tecniche (+32,3 per cento). Con riferimento ai costi per materie di consumo (cibi, bevande e varie, vitto, materiale informatico, altro materiale), pari a 350.068 euro (370.413 euro nel 2019), lievemente in diminuzione (-5,5 per cento), l'Ente ha precisato che nell'anno 2020, nonostante le presenze ridotte per la situazione pandemica, le strutture ricettive (Collegi e Centri formativi), sono rimaste aperte per l'intero anno a sostegno dei figli dei sanitari che hanno chiesto di usufruirne.

La seconda voce maggiormente incidente sul totale dei costi della produzione è costituita dai costi del personale (circa il 32 per cento), che ammontano nel 2020 ad euro 11.164.358, in lieve aumento dello 0,1 per cento.

Con riferimento alle rimanenze di magazzino, l'Ente ha provveduto a imputarne le variazioni tra i costi della produzione, rettificando l'erronea registrazione, rilevata da questa Corte nel precedente referto, delle rimanenze di magazzino per euro (-13.733) iscritta nel conto economico del 2019 nei valori della produzione.

Si evidenziano in aumento gli "accantonamenti per rischi" (+70,7 per cento), pari a 481.708

euro (282.209 euro nel precedente esercizio), relativi alla svalutazione di crediti ritenuti di difficile riscossione. Nei documenti di bilancio è precisato che *“si riferiscono ad accantonamenti al fondo svalutazione crediti contribuiti obbligatori per 368.341 euro e al fondo svalutazione crediti per crediti da contenzioso per 113.367 euro”*.

Incrementi dei costi della produzione sono stati rilevati nelle sotto voci degli *“oneri diversi di gestione”* (+ il 15 per cento circa), e in particolare: nelle minusvalenze di natura non finanziaria pari a euro 237.974 (18.321 nel 2019) e nelle sopravvenienze passive per 225.462 euro, come dettagliate nella nota integrativa. Rimangono invece pressoché invariati gli ammortamenti e le svalutazioni di importo pari a 586.726 euro (586.499 euro nel 2019).

Con riferimento ai cespiti ammortizzabili, il Collegio sindacale, nella riunione del 30 ottobre 2020, ha segnalato di non avere ancora ricevuto in visione il relativo libro contabile. Lo stesso Collegio ha tuttavia espresso parere favorevole all’approvazione del bilancio consuntivo, senza eccezioni in merito. Questa Corte raccomanda la puntuale redazione di tale libro in considerazione della sua rilevanza quale riscontro del patrimonio dell’Ente.

Nel conto economico al 31 dicembre 2020 permane, come nell’ultimo biennio, una differenza negativa tra il valore e i costi della produzione (5.088.332 euro nel 2020 e 6.930.226 euro nel 2019). Tale differenza, negativa seppur in miglioramento (+26,6 per cento), continua ad evidenziare una insufficienza dei ricavi della gestione caratteristica a coprire i costi della produzione. Nella relazione al bilancio il Collegio sindacale ha osservato che a seguito dell’incremento delle entrate caratteristiche contributive intervenute nel corso dell’esercizio, la Fondazione ha coperto la quasi totalità dello squilibrio tra entrate e costi gestionali di funzionamento correnti. Per tal motivo l’Ente evidenzia che solo nella prima parte dell’anno ha *“dovuto ricorrere a proventi di natura straordinaria, derivanti dall’alienazione di immobilizzi finanziari, per far fronte a spese correnti”*. Tale modalità di copertura dell’evidenziato squilibrio tra oneri e ricavi della gestione operativa, costituiva nei precedenti esercizi, quella ordinariamente azionata dalla Fondazione.

Nell’esercizio 2020 le plusvalenze realizzate dall’alienazione di immobilizzazioni finanziarie (titoli) ammontano pur sempre a complessivi 324.214 euro (2.652.690 euro nel 2019), ma in riduzione (-87,8 per cento) rispetto al precedente esercizio, come già descritto.

Il saldo tra proventi ed oneri finanziari a fine 2020 ammonta a 6.015.745 euro (7.969.111 euro nel 2019), in flessione (-24,5 per cento) rispetto al 2019, ma di entità tale da consentire alla

Fondazione, come detto, di chiudere l'esercizio con un risultato economico positivo, corrispondente a 62.921 euro, anche se in diminuzione rispetto al 2019 (-32,8 per cento).

Va, comunque, ricordata l'iniziativa di ricondurre la gestione su di un piano di equilibrio finanziario attraverso l'aumento delle aliquote contributive in vigore dal 1° agosto 2020.

Questa Corte, pertanto, deve continuare a raccomandare all'Ente di proseguire con una più incisiva politica di riduzione dei costi di funzionamento, che risultano preponderanti rispetto alle entrate contributive, affinché gli stessi risultino maggiormente equilibrati rispetto alle finalità istituzionali e al perseguimento degli equilibri economici di bilancio. Ciò in considerazione del fatto che, nonostante i ricavi contributivi siano incrementati nell'esercizio in esame, da un lato sussiste una flessione delle altre tipologie di ricavi e proventi (-53 per cento), e dall'altro è comunque confermato nel tempo il *trend* in diminuzione del numero degli iscritti, con particolare riferimento a quelli non obbligatori. Particolare attenzione va posta al contenimento degli oneri di funzionamento degli organi statutari e, più in generale, a quelli di gestione, anche attraverso il ricorso all'uso intensivo delle tecnologie informatiche che, laddove opportunamente configurate, sincronizzate e costantemente mantenute aggiornate, agevolano il corretto governo dei dati necessari all'esatta quantificazione dei crediti contributivi obbligatori e un'idonea rilevazione contabile delle attività dell'Ente, azione solo in parte iniziata dall'Ente nel 2021.

9.4 Rendiconto finanziario

Il prospetto di rendiconto finanziario riportato nella tabella che segue, elaborato con il metodo indiretto ed esposto nella tabella che segue, è stato redatto dall'Ente secondo il principio contabile dell'Oic n. 10, dando evidenza delle variazioni, positive o negative, delle disponibilità liquide avvenute nell'esercizio 2020, poste a raffronto con il 2019, ai sensi dell'art. 12 del d.lgs. n. 139 del 2015, di attuazione della Direttiva 2013/34/UE.

Tabella 21 - Rendiconto finanziario (flusso reddituale con metodo indiretto)

	2019	2020	Valore assoluto	Var. %
A. Flussi finanziari derivanti dell'attività operativa (metodo indiretto)				
Utile (perdita) dell'esercizio	93.680	62.921	-30.759	-32,8
Imposte sul reddito	945.205	864.492	-80.713	-8,5
Interessi passivi/(interessi attivi)	-7.495.937	-6.015.745	1.480.192	19,7
1. Utile (perdita) dell'esercizio prima d'imposte sul reddito, interessi, dividendi e plus/minusvalenze da cessione	-6.457.052	-5.088.332	1.368.720	21,2
Rettifiche per elementi non monetari che non hanno avuto contropartita nel capitale circolante netto				
Accantonamenti ai fondi	3.974.229	2.684.921	-1.289.308	-32,4
Ammortamenti delle immobilizzazioni	586.499	586.726	227	0,0
Totale rettifiche per elementi non monetari che non hanno avuto contropartita nel capitale circolante netto	4.560.728	3.271.647	-1.289.081	-28,3
2. Flusso finanziario prima delle variazioni del capitale circolante netto	-1.896.324	-1.816.685	79.639	4,2
Variazioni del capitale circolante netto:			0	0,0
Decremento/(incremento) delle rimanenze	15.842	-26.901	-42.743	-269,8
Decremento/(incremento) dei crediti vs clienti	-2.307.204	-2.334.567	-27.363	-1,2
Incremento/(decremento) dei debiti verso fornitori	157.640	-358.868	-516.508	-327,7
Decremento/(incremento) ratei e risconti attivi	389.374	312.387	-76.987	-19,8
Incremento/(decremento) ratei e risconti passivi	-283.142	256.694	539.836	190,7
Altri incrementi/(decrementi) del capitale circolante netto	-394.245	-1.137.316	-743.071	-188,5
Totale variazioni del capitale circolante netto	-2.421.735	-3.288.571	-866.836	-35,8
3. Flusso finanziario dopo le variazioni del capitale circolante netto	-4.318.059	-5.105.256	-787.197	-18,2
Altre rettifiche			0	
Interessi incassati/(pagati)	7.495.937	6.015.745	-1.480.192	-19,7
(Utilizzo dei fondi)	-2.837.873	-1.396.420	1.441.453	50,8
Totale altre rettifiche	4.658.064	4.619.325	-38.739	-0,8
Flusso finanziario dell'attività operativa (A)	340.005	-485.931	-825.936	-242,9
B. Flussi finanziari derivanti dall'attività d'investimento				
Immobilizzazioni materiali				
(Investimenti)	0	0	0	0,0
Disinvestimenti	22.598	753.173	730.575	3.232,9
Immobilizzazioni immateriali				
(Investimenti)	-38.583	-35.870	2.713	7,0
Disinvestimenti	0	0	0	0,0
Immobilizzazioni finanziarie				
(Investimenti)	0	-16.795.391	-16.795.391	-100,0
Disinvestimenti	19.862.266	0	-19.862.266	-100,0
Attività finanziarie non immobilizzate			0	0,0
(Investimenti)	-23.000.000		23.000.000	100,0
Disinvestimenti	0	23.000.000	23.000.000	100,0
Flusso finanziario dell'attività di investimento (B)	-3.153.719	6.921.912	10.075.631	319,5

(Segue)

(Segue Tabella 21)

C. Flussi finanziari derivanti dall'attività di finanziamento				
Mezzi di terzi:				
Incremento (decremento) debiti a breve verso banche	0	0	0	0,0
Accensione finanziamenti	0	0	0	0,0
(Rimborso finanziamenti)	0	0	0	0,0
Mezzi propri:				
Aumento di capitale a pagamento	0	2	2	100,0
(Rimborso di capitale)	-1	0	1	100,0
Flusso finanziario dell'attività di finanziamento (C)	-1	2	3	300,0
Incremento (decremento) delle disponibilità liquide (A ± B ± C)	-2.813.715	6.435.983	9.249.698	328,7
Disponibilità liquide all'inizio dell'esercizio				
depositi bancari e postali	6.007.681	3.184.427	-2.823.254	-47,0
denaro e valori in cassa	15.980	25.520	9.540	59,7
Totale disponibilità liquide all'inizio dell'esercizio	6.023.661	3.209.947	-2.813.714	-46,7
Disponibilità liquide alla fine dell'esercizio				
depositi bancari e postali	3.184.427	9.615.559	6.431.132	202,0
denaro e valori in cassa	25.520	30.368	4.848	19,0
Totale disponibilità liquide alla fine dell'esercizio	3.209.947	9.645.927	6.435.980	200,5

Fonte: Elaborazione Corte dei conti su dati Onaosi

L'attività operativa dell'Ente nel 2020 ha assorbito liquidità per 485.931 euro, tenuto conto degli ammortamenti su immobili e degli accantonamenti ai fondi, registrando un decremento pari al 243 per cento. L'attività di investimento e disinvestimento ha prodotto, invece, un saldo positivo complessivo di euro 6.921.912, generando un incremento delle disponibilità liquide pari a euro 6.435.983, in contrapposizione al saldo negativo del 2019 di euro 3.153.719. Tra le operazioni di disinvestimento si rileva quella connessa alla naturale scadenza in data 6 gennaio 2020 del deposito vincolato di 23 milioni di euro. A tal proposito l'Ente ha precisato in riscontro istruttorio che, in seguito al relativo incasso, la somma indicata è stata impiegata: il 17 gennaio 2020, per 21 milioni euro nell'acquisto in reinvestimento del Btp 1° aprile 2030, e per i restanti 2 milioni di euro, unitamente ad altre somme liquide, il 1° ottobre nell'acquisto 2021 del Btp 1° agosto 2030.

Il flusso positivo delle operazioni di investimento e disinvestimento, sommato alle disponibilità di inizio anno, ha determinato un aumento finale delle disponibilità liquide (+200 per cento), che risultano pari a 9.645.927 euro (3.209.947 euro nel 2019), e costituite da depositi bancari e postali per 9.615.559 euro (3.184.427 euro nel 2019) e da denaro e valori in cassa per 30.368 euro (25.520 euro nel 2019).

Si rileva, comunque, che il capitale circolante netto, che esprime la misura in cui l'Ente è in grado di far fronte agli impegni assunti nel breve periodo con il realizzo di altrettante attività

a breve termine, continua a essere negativo (5.105.256 euro e 4.138.059 nel 2019). Tale circostanza, già evidenziata nel precedente referto, dimostra come il finanziamento delle attività immobilizzate avvenga con fonti a breve termine. Si conferma la raccomandazione di monitorare con estrema attenzione gli andamenti dei flussi finanziari a breve termine al fine di non compromettere la capacità di affrontare gli impegni finanziari di analoga breve scadenza.

9.5 Bilancio tecnico

Il bilancio tecnico attuariale che, per tutti gli Enti, Casse e Fondazioni di cui al d.lgs. n. 509 del 94 deve essere redatto con cadenza almeno triennale, costituisce, secondo gli elementi di dettaglio forniti dall'Ente²¹, il documento che esprime nel medio-lungo periodo (fino a 50 anni) la capacità di far fronte agli impegni assunti nei confronti dei propri iscritti, valutando i risultati che derivano dal rapporto intercorrente tra le regole che sovrintendono agli oneri per prestazioni con i contributi e le altre entrate. Viene elaborato secondo parametri suggeriti e monitorati dagli organi vigilanti (ipotesi demografiche, economiche e finanziarie).

L'ultimo documento tecnico disponibile di confronto tra i dati del bilancio tecnico 2017 e i dati del consuntivo al 31 dicembre 2020 trasmesso e riscontrato dai Dicasteri vigilanti, oltre a quello redatto al 31 dicembre 2017²², è quello, elaborato ad aprile 2021, che è stato deliberato dal Cdi del 24 aprile 2021. Nello stesso si rileva la presa d'atto "*dell'esito della verifica tra le risultanze dei dati di bilancio consuntivo 2020 e le previsioni del bilancio tecnico attuariale della gestione al 31.12.2017*". Su tale delibera, nell'ambito dell'attività di vigilanza, il Dicastero del lavoro si è espresso, concordando con i rilievi del Mef²³ ed evidenziando una serie di circostanze.

- Quanto al bilancio tecnico al 31 dicembre 2017, le relative proiezioni sono state svolte sulla base di parametri relativi ad uno scenario *standard* del sistema-Paese, non anche ravvisandosi da parte dell'Ente elementi oggettivi necessari per la redazione di un bilancio tecnico specifico. A tal riguardo, l'Ente è stato richiamato dal Mef a porre attenzione sulla necessità di fornire,

²¹ Nota del consulente tecnico attuariale del 3 settembre 2021.

²² Adottato con la delibera n. 29 del 25 novembre 2018 il Cdi. L'Ente ha anticipato che è in corso di redazione un nuovo bilancio tecnico al 31.12.2020, che terrà conto degli eventi del triennio precedente in termini di evoluzione sia della popolazione iscritta ed assistita sia dell'andamento di contributi, prestazioni e rendimento della dotazione patrimoniale.

²³ Cdi del 24 aprile 2021 n. 11 "Verifica coerenza previsioni attuariali con Bilancio al 31.12.2020 ai sensi dell'art. 6, comma 4 del d.m. 29 del 29.11.2007", concernente il confronto annuale tra le risultanze contabili e le risultanze del bilancio tecnico attuariale, come stabilito dall'art. 6, comma 4, del d.m. 29 novembre 2007, con approvazione del Ministero del Lavoro e delle Politiche Sociali con nota prot. n. 0009191 del 18 agosto 2021 allegando la nota Mef prot. n. 222306 del 30 luglio 2021.

in occasione delle successive valutazioni attuariali, “una descrizione dettagliata dell'impostazione tecnica adottata per la valutazione delle prestazioni”. In proposito, giova rilevare che questa Corte, nel proprio precedente referto, aveva già invitato la Fondazione, in occasione della stesura delle successive future relazioni accompagnatorie ai propri documenti tecnici attuariali (bilanci tecnici e documenti di verifica-confronto con i bilanci civilistici anno per anno), a formulare giudizi conclusivi chiari, senza utilizzare formule *standard* di rinvio a precedenti valutazioni, dando conto della capacità o meno dell'Ente di far fronte, attraverso il proprio patrimonio, agli impegni istituzionali verso gli iscritti.

Continuando nella disamina del bilancio tecnico al 2017 il Dicastero del lavoro ne ha evidenziato, tra gli altri, i seguenti dati di sintesi:

- un saldo previdenziale (contributi e prestazioni erogate) ad andamento prevalentemente negativo fino al 2033;
- un saldo gestionale (entrate e uscite totali) negativo nel periodo 2025-2033, che l'Ente ha dichiarato essere conseguenza dell'effetto “trascinamento” dovuto alla l. 27 dicembre 2002, n. 289 che ha sottratto un consistente numero di sanitari all'obbligatorietà di iscrizione, pur continuando a erogare le prestazioni già emerse in loro favore;
- la sufficienza del patrimonio alla copertura della riserva legale, poiché il “grado di copertura”, dato dal rapporto tra patrimonio accumulato e cinque annualità di prestazioni, risulta superiore all'unità (oscillando da un valore minimo di 2,7 del 2020 ad un massimo di 3,5 del 2068)

In merito al citato documento tecnico di verifica della coerenza tra le previsioni attuariali 2017 con il consuntivo civilistico al 31 dicembre 2020, lo stesso Dicastero del lavoro, d'intesa con il co-vigilante Mef,, si è espresso quanto alle valutazioni inerenti all'andamento dell'esercizio 2020, prendendo atto della situazione gestionale rappresentata dalla Fondazione caratterizzata dall'impatto economico-sanitario conseguente alla pandemia da COVID-19, con conseguenze sull'andamento economico e finanziario del Paese e sulle possibilità di pieno utilizzo delle proprie strutture educative, pur se con risultati tali da far emergere una complessiva stabilità nel medio e lungo periodo. L'Ente è stato invitato dai Dicasteri vigilanti a tener conto dei rilievi rappresentati, in occasione della successiva verifica triennale di sostenibilità al 31

dicembre 2020, utilizzando i parametri macroeconomici, comunicati alla Fondazione²⁴.

La tabella che segue, nelle more dell'aggiornamento di un nuovo documento tecnico specifico di confronto tra il consuntivo 2020 e i dati del nuovo bilancio tecnico 2020, è stata elaborata con i dati indicati nelle tre tabelle contenute nell'allegato tecnico, annesso alla delibera del Cdi n. 11 del 24 aprile sopra citata, di verifica-confronto tra il bilancio tecnico 2017 e il bilancio consuntivo 2020. Ne emerge un "saldo assistenziale" (differenza tra entrate contributive e uscite per prestazioni) positivo pari, in valore assoluto a 2.681 mln di euro da un lato, e una flessione significativa percentuale del 51,1 per cento, nel "saldo totale" (differenza tra totale entrate e uscite).

Tabella 22 – Confronto tra i dati del bilancio consuntivo e quelli previsti del bilancio tecnico

(in migliaia di euro)

	Bilancio tecnico al 31.12.2017	Bilancio consuntivo al 31.12.2020	Confronto-Differenza tra bilancio consuntivo e bilancio tecnico	Var. % 2020/2017
	Entrate correnti			
Contributi (1)	25.622	26.750	1.128	4,4
Altre entrate	14.855	10.047	-4.808	-32,4
Totale entrate	40.477	36.797	-3.680	-9,1
	Uscite correnti			
Oneri prestazioni* (2)	25.474	23.921	-1.553	-6,1
Altre spese	6.988	8.955	1.967	28,1
Totale uscite	32.462	32.876	414	1,3
Saldo assistenziale (1)-(2)	148	2.829	2.681	1.811,5
Saldo totale (entrate - uscite)	8.015	3.921	-4.094	-51,1

Fonte: Onaosi – confronto tra i risultati dei bilanci consuntivi della fondazione e le previsioni attuariali anno 2020 – aprile 2021

La Fondazione ha fatto presente in sede istruttoria che il nuovo bilancio tecnico elaborato al 31 dicembre 2020 è stato sottoposto al Cdi il 21 novembre 2021 e trasmesso agli Enti vigilanti con nota del 3 dicembre 2021.

Nelle more della presa d'atto da parte dei Dicasteri vigilanti del nuovo bilancio tecnico al 31 dicembre 2020 e della Relazione tecnica allegata, si rilevano proiezioni tecniche riferite al periodo 2021 – 2070, e tra gli altri, i seguenti dati:

- "i contributi si incrementano da 32,1 a 102,1 milioni di euro (3,2 volte a moneta corrente);
- le uscite per prestazioni aumentano da 22,6 milioni a 59,5 (con un incremento di 2,6 volte sempre a moneta corrente);
- i saldi previdenziali si mostrano sempre positivi; anche i saldi gestionali risultano sempre positivi;

²⁴ Nota Min. lavoro n. 8893 del 4.8.2021, a tutti gli enti previdenziali di cui al d.lgs. n. 509 del 1994 e al d.lgs. n. 103 del 1996.

- la dotazione patrimoniale, per effetto dei saldi economici, si incrementa dai 394,6 ai 2.224,2 milioni del 2070 (con un incremento di 5,6 volte a moneta corrente);
- il bilancio tecnico a capitalizzazione, riferito al gruppo chiuso degli attuali assicurati, mostra un avanzo tecnico pari a 172,5 milioni di euro;
- il rapporto tra patrimonio accumulato e cinque annualità di prestazioni in essere (grado di copertura) risulta sempre superiore all'unità, oscillando tra 3,3 a 7,5 volte nel 2070".

Come anche esplicitato nella predetta Relazione tecnica dell'attuario gli andamenti previsionali risultano pur sempre dipendenti dalla stabilità delle condizioni e dei dati di riferimento utilizzati per l'elaborazione di tali proiezioni.

10. CONSIDERAZIONI CONCLUSIVE

L'Opera Nazionale per l'Assistenza agli Orfani dei Sanitari Italiani - Onaosi, con sede in Perugia, è una Fondazione con personalità di diritto privato senza scopo di lucro, ai sensi del decreto legislativo 30 giugno 1994 n. 509.

L'Ente fornisce prestazioni di carattere temporaneo e assistenziale in via principale agli orfani dei sanitari dipendenti pubblici (medici chirurghi, odontoiatri, veterinari e farmacisti), già "contribuenti obbligatori", agli altri sanitari su base volontaria, c.d. "volontari", nonché ai "contribuenti vitalizi", ovvero sanitari che abbiano compiuto 67 anni di età e maturato un'anzianità contributiva minima di trenta anni. I contributi degli iscritti e i ricavi conseguenti alla gestione del patrimonio mobiliare e immobiliare costituiscono le entrate finanziarie attraverso le quali l'Ente provvede al perseguimento dei compiti istituzionali.

Dalla natura di pubblico servizio dell'attività svolta, prevista dall'art. 2 d.lgs. n. 509 del 1994, in coerenza con l'art. 38 Costituzione, derivano per l'Ente, oltre l'obbligatorietà dell'iscrizione e della contribuzione dei soggetti passivi sopra descritti, anche l'approvazione delle delibere in materia di contributi e prestazioni, di modifica degli statuti e dei regolamenti di organizzazione e dei regolamenti elettorali, oltre che il controllo dei bilanci e la verifica della legittimità e congruità dei piani triennali di investimento da parte dei dicasteri co-vigilanti (Ministero del lavoro e delle politiche sociali e dal Ministero dell'economia e delle finanze).

L'Onaosi è inserito nell'elenco Istat delle amministrazioni pubbliche, di cui alla legge 31 dicembre 2009, n. 196 e soggiace alle connesse disposizioni di contenimento della spesa.

La gestione 2020 è stata influenzata dalla pandemia "Covid-19"; sono state poste in essere azioni sia di tipo organizzativo interno, sia per limitare gli impatti negativi sulle attività assistenziali e di ospitalità, collegate anche ad obiettivi di risultato nei confronti del Direttore generale e del personale.

I costi per gli organi di amministrazione e di controllo nel 2020 permangono elevati e ammontano complessivamente a 699.300 euro (686.718 euro nel 2019), con un incremento complessivo dell'1,8 per cento, valore, comunque, all'interno del limite statutario del due per mille (715.668 euro) del patrimonio netto contabile dell'Ente.

Nell'esercizio 2020 è diminuita sia la consistenza complessiva del personale, di (4 unità), sia l'onere per salari e stipendi (-0,7 per cento); l'onere medio per dipendente, tuttavia, è risultato in aumento (+2,2 per cento), per effetto principalmente dell'applicazione del nuovo Ccnl

2019/2021.

Per quanto riguarda l'erogazione dei premi di risultato in anticipo rispetto alla verifica del conseguimento degli obiettivi, questa Corte già nel precedente referto aveva sottolineato la non correttezza di tale procedura. Considerato il perdurare di tale *modus operandi* anche nel 2020, ne va ribadita la irrazionalità intrinseca, contraria all'esigenza di misurazione delle prestazioni rispetto all'automatismo dell'erogazione anticipata dei premi in busta paga come rimarcato dallo stesso Collegio sindacale che ha invitato l'Ente "... a riconsiderare tali modalità alla luce della natura della spettanza in parola, che deve essere intesa come frutto di una valutazione complessiva circa il perseguimento dei risultati annuali definiti per il personale".

Circa gli incarichi e le consulenze, sinora affidati *intuitu personae*, questa Corte ribadisce la necessità che l'Ente individui criteri oggettivi di selezione e di rotazione, anche attraverso l'adozione di una regolamentazione *ad hoc* per tutti gli ambiti di affidamento e ne effettui un costante aggiornamento in sede di pubblicazione annuale nella sezione "Amministrazione trasparente" del sito istituzionale, secondo le indicazioni dell'Anac.

Anche per gli acquisti e le funzioni tecniche di cui all'art. 113 del codice dei contratti pubblici questa Corte ritiene necessaria e non procrastinabile l'adozione di un'apposita regolamentazione.

Per quanto riguarda gli obblighi di trasparenza e anticorruzione, anche per l'esercizio 2020 l'Onaosi ha ritenuto di non essere tra i soggetti destinatari dell'obbligo di adozione del relativo Piano triennale, in quanto compreso tra gli enti di diritto privato sottoposti dal PNA solo agli obblighi di trasparenza, limitatamente ai dati e documenti inerenti all'attività di pubblico interesse, e di poter soddisfare la gestione del rischio corruttivo con le misure previste dal Modello di organizzazione, gestione e controllo (MOG), ai sensi del d.lgs. n. 231 del 2001.

Questa Corte raccomanda, comunque, un puntuale monitoraggio e aggiornamento, anno per anno, di tutti i documenti richiesti dal d.lgs. n. 33 del 2013 e s.m.i., come riportati dall'Anac nell'"Elenco degli obblighi di pubblicazione", ponendo particolare attenzione alla necessità che i dati espressi nei documenti pubblicati siano sempre coerenti con i dati annuali di bilancio, per una chiara e trasparente verifica dell'impiego delle risorse ricevute.

La gestione assistenziale registra 157.429 iscritti, con una lieve diminuzione rispetto al 2019; in aumento (+0,8 per cento) invece sono i contribuenti obbligatori, mentre risultano in riduzione complessiva (-5,4 per cento) le altre categorie, a conferma del *trend* registrato negli ultimi anni,

con riferimento ai volontari (- 9,3 per cento), ai vitalizi (-3,4 per cento) e ai c.d. trentennali (-3,4 per cento).

A fronte di ricavi da contributi per euro 26.750.524, le prestazioni erogate ammontano a soli euro 14.399.293, su un totale di costi della produzione di euro 35.039.050. Allo stato si rileva un'incidenza significativa (58,9 per cento) degli oneri di funzionamento dell'Ente rispetto ai costi della produzione. Gli oneri per prestazioni erogate rappresentano dunque solo il 41,1 per cento dei costi della produzione. Pertanto, solo il 53,8 per cento del totale dei ricavi da contributi viene impiegato per prestazioni assistenziali agli iscritti.

Pur rilevando un miglioramento delle entrate contributive dell'Ente per effetto delle aliquote maggiorate e degli aggiornamenti delle basi contributive come determinate dal nuovo Ccnl del settore sanità, rimane ferma l'esigenza di un continuo ed attento monitoraggio del rapporto tra riscossioni contributive e costi sostenuti, per perseguire l'equilibrio economico-finanziario tra i contributi ricevuti e le prestazioni erogate. Questa Corte ritiene pertanto non rinviabile una decisa azione sui costi di funzionamento, che solo dal 2020 fanno registrare una lieve flessione (-5,3 per cento).

In termini generali gli interventi sulle misure contributive - come auspiccate dal Collegio dei sindaci e dai Dicasteri vigilanti - andrebbero comunque accompagnate da una incisiva azione di contenimento dei costi di struttura e da una oculata politica di riconsiderazione e dismissione degli immobili non strumentali al fine di pervenire ad una gestione economica più equilibrata del bilancio.

L'attuazione del programmato piano dismissivo immobiliare ha presentato anche nell'anno di riferimento criticità e l'Ente ha giustificato l'esigenza di nuove acquisizioni, anche in locazione, con mutate e differenziate esigenze immobiliari istituzionali. Tenuto conto della rilevanza degli oneri annuali sia manutentivi (982.393 euro), sia condominiali (169.469 euro), sostenuti per la gestione dell'*asset* immobiliare, questa Corte invita l'Ente ad attuare ogni opportuna iniziativa volta a preservare il patrimonio dell'Ente e le esigenze assistenziali degli iscritti, attenendosi anno per anno alle operazioni dismissive previste nei Piani triennali degli investimenti.

A fine 2020, il patrimonio netto della Fondazione, pari a 357.833.817 euro (357.770.897 euro nel 2019), copre 24,9 annualità delle prestazioni assistenziali erogate (23,6 nel 2019) e risulta, quindi, in lieve aumento (+0,02 per cento).

La gestione finanziaria presenta un saldo positivo (6.015.745 euro) per interessi su impieghi e plusvalenze da dismissioni mobiliari; tale valore risulta, tuttavia, in flessione (-24,5 per cento) rispetto al 2019, per le minori plusvalenze determinate dalle alienazioni, di cespiti ritenuti non più necessari, stante i maggiori ricavi contributivi acquisiti. L'utile di esercizio (62.921 euro) risulta in diminuzione (-32,8 per cento).

Il Cda del 12 luglio 2021, aderendo all'invito nel tempo manifestato dalla Covip, anche sulla base dell'invito in tal senso formulato dal Collegio dei sindaci nel verbale del 13 luglio 2021, ha adottato *“criteri quali-quantitativi di valutazione delle immobilizzazioni finanziarie per la verifica della presenza di una durevole perdita di valore, quale presupposto per la rettifica dei valori contabili delle immobilizzazioni”* prevista dal Codice civile; non risulta, invece, ancora definita *“una specifica disciplina di Asset Allocation strategica (AAS) in materia di investimenti”*, pure richiesta dalla suddetta Commissione.

Infine, nelle more del ricevimento sia della presa d'atto da parte dei Dicasteri vigilanti del nuovo bilancio tecnico al 31 dicembre 2020 - come deliberato dal Cda il 4 novembre 2020 e approvato dal Cdi il 21 novembre 2021 - sia dell'ulteriore documento tecnico di *“confronto tra i risultati dei bilanci consuntivi della Fondazione e le previsioni attuariali”* aggiornato con i dati del nuovo bilancio, si è fatto riferimento a quello di aprile 2021, dal quale si rileva una flessione (-51,1 per cento) del saldo totale tra le entrate e le uscite correnti, pur sempre positivo. Peraltro, come anche esplicitato nella Relazione tecnica dell'attuario, gli andamenti previsionali risultano pur sempre dipendenti dalla stabilità delle condizioni e dei dati di riferimento utilizzati per l'elaborazione di tali proiezioni.

CORTE DEI CONTI - SEZIONE DEL CONTROLLO SUGLI ENTI



PAGINA BIANCA

FONDAZIONE O.N.A.O.S.I.

OPERA NAZIONALE ASSISTENZA ORFANI SANITARI ITALIANI

FONDAZIONE DI DIRITTO PRIVATO (D. Lgs. 30/6/1994 n. 509)

STATUTO APPROVATO CON DECRETO INTERMINISTERIALE 16/11/2017

(G.U. n. 290 DEL 13/12/2017)

REGISTRO PERSONE GIURIDICHE PREFETTURA DI PERUGIA n. 1068

Sede in PERUGIA

VIA RUGGERO D'ANDREOTTO, 18

Codice Fiscale e Partita IVA: 00317040541

Bilancio al 31/12/2020**STATO PATRIMONIALE**

ATTIVO	31/12/2020	31/12/2019
A) CREDITI VERSO SOCI PER VERSAMENTI ANCORA DOVUTI		
Totale crediti verso soci per versamenti ancora dovuti (A)	0	0
B) IMMOBILIZZAZIONI		
<i>I - Immobilizzazioni immateriali</i>		
3) Diritti di brevetto industriale e diritti di utilizzazione delle opere dell'ingegno	86.052	76.439
4) Concessioni, licenze, marchi e diritti simili	20.626	69.966
Totale immobilizzazioni immateriali	106.678	146.405
<i>II - Immobilizzazioni materiali</i>		
1) Terreni e fabbricati	72.051.835	73.368.638
2) Impianti e macchinario	209.260	214.211
3) Attrezzature industriali e commerciali	165.949	216.864
4) Altri beni	629.936	610.322
5) Immobilizzazioni in corso e acconti	211.237	122.484
Totale immobilizzazioni materiali	73.268.217	74.532.519
<i>III - Immobilizzazioni finanziarie</i>		
3) Altri titoli	278.073.240	261.277.849

Bilancio al 31/12/2020

FONDAZIONE O.N.A.O.S.I.

Totale immobilizzazioni finanziarie (III)	278.073.240	261.277.849
Totale immobilizzazioni (B)	351.448.135	335.956.773
C) ATTIVO CIRCOLANTE		
<i>I) Rimanenze</i>		
4) Prodotti finiti e merci	49.448	22.547
Totale rimanenze	49.448	22.547
<i>II) Crediti</i>		
1) Verso contribuenti		
Esigibili entro l'esercizio successivo	14.503.855	12.169.288
Totale crediti verso contribuenti	14.503.855	12.169.288
5-bis) Crediti tributari		
Esigibili entro l'esercizio successivo	108.314	35.455
Totale crediti tributari	108.314	35.455
5-quater) Verso altri		
Esigibili entro l'esercizio successivo	367.025	392.326
Esigibili oltre l'esercizio successivo	113.839	117.972
Totale crediti verso altri	480.864	510.298
Totale crediti	15.093.033	12.715.041
<i>III - Attività finanziarie che non costituiscono immobilizzazioni</i>		
6) Altri titoli	0	23.000.000
Totale attività finanziarie che non costituiscono immobilizzazioni	0	23.000.000
<i>IV - Disponibilità liquide</i>		
1) Depositi bancari e postali	9.615.559	3.184.427
3) Danaro e valori in cassa	30.368	25.520
Totale disponibilità liquide	9.645.927	3.209.947
Totale attivo circolante (C)	24.788.408	38.947.535
D) RATEI E RISCONTI	2.805.458	3.117.845
TOTALE ATTIVO	379.042.001	378.022.153

Bilancio al 31/12/2020

FONDAZIONE O.N.A.O.S.I.

STATO PATRIMONIALE

PASSIVO	31/12/2020	31/12/2019
A) PATRIMONIO NETTO		
I - Capitale	0	0
II - Riserva da soprapprezzo delle azioni	0	0
III - Riserve di rivalutazione	0	0
IV - Riserva legale	105.098.979	105.098.979
V - Riserve statutarie	0	0
<i>VI - Altre riserve, distintamente indicate</i>		
Varie altre riserve	0	1
Totale altre riserve	0	1
VII - Riserva per operazioni di copertura dei flussi finanziari attesi	0	0
VIII - Utili (perdite) portati a nuovo	252.671.917	252.578.237
IX - Utile (perdita) dell'esercizio	62.921	93.680
Perdita ripianata nell'esercizio	0	0
X - Riserva negativa per azioni proprie in portafoglio	0	0
Totale patrimonio netto	357.833.817	357.770.897
B) FONDI PER RISCHI E ONERI		
4) Altri	14.760.666	13.451.836
Totale fondi per rischi e oneri (B)	14.760.666	13.451.836
C) TRATTAMENTO DI FINE RAPPORTO DI LAVORO SUBORDINATO		
	399.609	419.938
D) DEBITI		
7) Debiti verso fornitori		
Esigibili entro l'esercizio successivo	799.706	1.158.574
Totale debiti verso fornitori (7)	799.706	1.158.574
12) Debiti tributari		
Esigibili entro l'esercizio successivo	437.532	514.864
Totale debiti tributari (12)	437.532	514.864
13) Debiti verso istituti di previdenza e di sicurezza sociale		
Esigibili entro l'esercizio successivo	544.551	547.469

Bilancio al 31/12/2020

FONDAZIONE O.N.A.O.S.I.

Totale debiti verso istituti di previdenza e di sicurezza sociale (13)	544.551	547.469
14) Altri debiti		
Esigibili entro l'esercizio successivo	1.621.716	1.770.865
Totale altri debiti (14)	1.621.716	1.770.865
Totale debiti (D)	3.403.505	3.991.772
E) RATEI E RISCONTI	2.644.404	2.387.710
TOTALE PASSIVO	379.042.001	378.022.153

CONTO ECONOMICO

	31/12/2020	31/12/2019
A) VALORE DELLA PRODUZIONE:		
1) Ricavi delle vendite e delle prestazioni	26.750.524	23.248.226
5) Altri ricavi e proventi		
Altri	3.200.194	6.805.703
Totale altri ricavi e proventi	3.200.194	6.805.703
Totale valore della produzione	29.950.718	30.053.929
B) COSTI DELLA PRODUZIONE:		
6) Per materie prime, sussidiarie, di consumo e merci	365.619	388.140
7) Per servizi	18.550.927	19.465.920
8) Per godimento di beni di terzi	214.974	100.324
9) Per il personale:		
a) Salari e stipendi	8.114.723	8.171.096
b) Oneri sociali	2.447.466	2.410.173
c) Trattamento di fine rapporto	578.724	542.097
e) Altri costi	23.445	31.426
Totale costi per il personale	11.164.358	11.154.792
10) Ammortamenti e svalutazioni:		
a) Ammortamento delle immobilizzazioni immateriali	75.597	91.510
b) Ammortamento delle immobilizzazioni materiali	511.129	494.989
Totale ammortamenti e svalutazioni	586.726	586.499
11) Variazione delle rimanenze di materie prime, sussidiarie, di	-26.901	13.733

Bilancio al 31/12/2020	FONDAZIONE O.N.A.O.S.I.	
consumo e merci		
12) Accantonamenti per rischi	481.708	282.209
13) Altri accantonamenti	2.203.213	3.692.020
14) Oneri diversi di gestione	1.498.426	1.300.518
Totale costi della produzione	35.039.050	36.984.155
Differenza tra valore e costi della produzione (A-B)	-5.088.332	-6.930.226
C) PROVENTI E ONERI FINANZIARI:		
16) Altri proventi finanziari:		
a) Da crediti iscritti nelle immobilizzazioni		
b) Da titoli iscritti nelle immobilizzazioni che non costituiscono partecipazioni	324.214	2.652.690
d) Proventi diversi dai precedenti		
Altri	6.486.480	6.546.424
Totale proventi diversi dai precedenti	6.486.480	6.546.424
Totale altri proventi finanziari	6.810.694	9.199.114
17) Interessi e altri oneri finanziari		
Altri	794.949	1.703.177
Totale interessi e altri oneri finanziari	794.949	1.703.177
17-bis) Utili e perdite su cambi	0	473.174
Totale proventi e oneri finanziari (C) (15+16-17+-17-bis)	6.015.745	7.969.111
D) RETTIFICHE DI VALORE DI ATTIVITA' E PASSIVITA' FINANZIARIE:		
Totale rettifiche di valore di attività e passività finanziarie (18-19)	0	0
RISULTATO PRIMA DELLE IMPOSTE (A-B+-C+-D)	927.413	1.038.885
20) Imposte sul reddito dell'esercizio, correnti, differite e anticipate		
Imposte correnti	864.492	945.205
Totale delle imposte sul reddito dell'esercizio, correnti, differite e anticipate	864.492	945.205
21) UTILE (PERDITA) D'ESERCIZIO	62.921	93.680

Il Presidente del Consiglio di Amministrazione
f.to Zucchelli Serafino

PAGINA BIANCA

FONDAZIONE O.N.A.O.S.I.

FONDAZIONE O.N.A.O.S.I.**Bilancio di esercizio al 31/12/2020**

Dati Anagrafici	
Sede in	PERUGIA
Codice Fiscale	00317040541
Numero Rea	PERUGIA
P.I.	00317040541
Capitale Sociale Euro	0 i.v.
Forma Giuridica	
Settore di attività prevalente (ATECO)	
Società in liquidazione	no
Società con Socio Unico	no
Società sottoposta ad altrui attività di direzione e coordinamento	no
Appartenenza a un gruppo	no

Gli importi presenti sono espressi in Euro

FONDAZIONE O.N.A.O.S.I.

Bilancio al 31/12/2020**STATO PATRIMONIALE**

ATTIVO	31/12/2020	31/12/2019
A) CREDITI VERSO SOCI PER VERSAMENTI ANCORA DOVUTI		
Totale crediti verso soci per versamenti ancora dovuti (A)	0	0
B) IMMOBILIZZAZIONI		
I - Immobilizzazioni immateriali		
3) Diritti di brevetto industriale e diritti di utilizzazione delle opere dell'ingegno	86.052	76.439
4) Concessioni, licenze, marchi e diritti simili	20.626	69.966
Totale immobilizzazioni immateriali	106.678	146.405
II - Immobilizzazioni materiali		
1) Terreni e fabbricati	72.051.835	73.368.638
2) Impianti e macchinario	209.260	214.211
3) Attrezzature industriali e commerciali	165.949	216.864
4) Altri beni	629.936	610.322
5) Immobilizzazioni in corso e acconti	211.237	122.484
Totale immobilizzazioni materiali	73.268.217	74.532.519
III - Immobilizzazioni finanziarie		
3) Altri titoli	278.073.240	261.277.849
Totale immobilizzazioni finanziarie (III)	278.073.240	261.277.849
Totale immobilizzazioni (B)	351.448.135	335.956.773
C) ATTIVO CIRCOLANTE		
I) Rimanenze		
4) Prodotti finiti e merci	49.448	22.547
Totale rimanenze	49.448	22.547
II) Crediti		
1) Verso clienti		
Esigibili entro l'esercizio successivo	14.503.855	12.169.288
Totale crediti verso clienti	14.503.855	12.169.288
5-bis) Crediti tributari		
Esigibili entro l'esercizio successivo	108.314	35.455
Totale crediti tributari	108.314	35.455
5-quater) Verso altri		
Esigibili entro l'esercizio successivo	367.025	392.326
Esigibili oltre l'esercizio successivo	113.839	117.972
Totale crediti verso altri	480.864	510.298
Totale crediti	15.093.033	12.715.041
III - Attività finanziarie che non costituiscono immobilizzazioni		
6) Altri titoli	0	23.000.000
Totale attività finanziarie che non costituiscono immobilizzazioni	0	23.000.000
IV - Disponibilità liquide		
1) Depositi bancari e postali	9.615.559	3.184.427
3) Danaro e valori in cassa	30.368	25.520
Totale disponibilità liquide	9.645.927	3.209.947
Totale attivo circolante (C)	24.788.408	38.947.535

FONDAZIONE O.N.A.O.S.I.

D) RATEI E RISCONTI	2.805.458	3.117.845
TOTALE ATTIVO	379.042.001	378.022.153

STATO PATRIMONIALE

PASSIVO	31/12/2020	31/12/2019
A) PATRIMONIO NETTO		
I - Capitale	0	0
II - Riserva da sovrapprezzo delle azioni	0	0
III - Riserve di rivalutazione	0	0
IV - Riserva legale	105.098.979	105.098.979
V - Riserve statutarie	0	0
VI - Altre riserve, distintamente indicate		
Varie altre riserve	0	1
Totale altre riserve	0	1
VII - Riserva per operazioni di copertura dei flussi finanziari attesi	0	0
VIII - Utili (perdite) portati a nuovo	252.671.917	252.578.237
IX - Utile (perdita) dell'esercizio	62.921	93.680
Perdita ripianata nell'esercizio	0	0
X - Riserva negativa per azioni proprie in portafoglio	0	0
Totale patrimonio netto	357.833.817	357.770.897
B) FONDI PER RISCHI E ONERI		
4) Altri	14.760.666	13.451.836
Totale fondi per rischi e oneri (B)	14.760.666	13.451.836
C) TRATTAMENTO DI FINE RAPPORTO DI LAVORO SUBORDINATO	399.609	419.938
D) DEBITI		
7) Debiti verso fornitori		
Esigibili entro l'esercizio successivo	799.706	1.158.574
Totale debiti verso fornitori (7)	799.706	1.158.574
12) Debiti tributari		
Esigibili entro l'esercizio successivo	437.532	514.864
Totale debiti tributari (12)	437.532	514.864
13) Debiti verso istituti di previdenza e di sicurezza sociale		
Esigibili entro l'esercizio successivo	544.551	547.469
Totale debiti verso istituti di previdenza e di sicurezza sociale (13)	544.551	547.469
14) Altri debiti		
Esigibili entro l'esercizio successivo	1.621.716	1.770.865
Totale altri debiti (14)	1.621.716	1.770.865
Totale debiti (D)	3.403.505	3.991.772
E) RATEI E RISCONTI	2.644.404	2.387.710
TOTALE PASSIVO	379.042.001	378.022.153

CONTO ECONOMICO

	31/12/2020	31/12/2019
A) VALORE DELLA PRODUZIONE:		

FONDAZIONE O.N.A.O.S.I.

1) Ricavi delle vendite e delle prestazioni	26.750.524	23.248.226
5) Altri ricavi e proventi		
Altri	3.200.194	6.805.703
Totale altri ricavi e proventi	3.200.194	6.805.703
Totale valore della produzione	29.950.718	30.053.929
B) COSTI DELLA PRODUZIONE:		
6) Per materie prime, sussidiarie, di consumo e merci	365.619	388.140
7) Per servizi	18.550.927	19.465.920
8) Per godimento di beni di terzi	214.974	100.324
9) Per il personale:		
a) Salari e stipendi	8.114.723	8.171.096
b) Oneri sociali	2.447.466	2.410.173
c) Trattamento di fine rapporto	578.724	542.097
e) Altri costi	23.445	31.426
Totale costi per il personale	11.164.358	11.154.792
10) Ammortamenti e svalutazioni:		
a) Ammortamento delle immobilizzazioni immateriali	75.597	91.510
b) Ammortamento delle immobilizzazioni materiali	511.129	494.989
Totale ammortamenti e svalutazioni	586.726	586.499
11) Variazione delle rimanenze di materie prime, sussidiarie, di consumo e merci	-26.901	13.733
12) Accantonamenti per rischi	481.708	282.209
13) Altri accantonamenti	2.203.213	3.692.020
14) Oneri diversi di gestione	1.498.426	1.300.518
Totale costi della produzione	35.039.050	36.984.155
Differenza tra valore e costi della produzione (A-B)	-5.088.332	-6.930.226
C) PROVENTI E ONERI FINANZIARI:		
16) Altri proventi finanziari:		
a) Da crediti iscritti nelle immobilizzazioni		
b) Da titoli iscritti nelle immobilizzazioni che non costituiscono partecipazioni	324.214	2.652.690
d) Proventi diversi dai precedenti		
Altri	6.486.480	6.546.424
Totale proventi diversi dai precedenti	6.486.480	6.546.424
Totale altri proventi finanziari	6.810.694	9.199.114
17) Interessi e altri oneri finanziari		
Altri	794.949	1.703.177
Totale interessi e altri oneri finanziari	794.949	1.703.177
17-bis) Utili e perdite su cambi	0	473.174
Totale proventi e oneri finanziari (C) (15+16-17+-17-bis)	6.015.745	7.969.111
D) RETTIFICHE DI VALORE DI ATTIVITA' E PASSIVITA' FINANZIARIE:		
Totale rettifiche di valore di attività e passività finanziarie (18-19)	0	0
RISULTATO PRIMA DELLE IMPOSTE (A-B+-C+-D)	927.413	1.038.885
20) Imposte sul reddito dell'esercizio, correnti, differite e anticipate		
Imposte correnti	864.492	945.205
Totale delle imposte sul reddito dell'esercizio, correnti, differite e anticipate	864.492	945.205
21) UTILE (PERDITA) D'ESERCIZIO	62.921	93.680

FONDAZIONE O.N.A.O.S.I.

RENDICONTO FINANZIARIO (FLUSSO REDDITUALE CON METODO INDIRETTO)		
	Esercizio Corrente	Esercizio Precedente
A. Flussi finanziari derivanti dall'attività operativa (metodo indiretto)		
Utile (perdita) dell'esercizio	62.921	93.680
Imposte sul reddito	864.492	945.205
Interessi passivi/(attivi)	(6.015.745)	(7.495.937)
(Dividendi)	0	0
(Plusvalenze)/Minusvalenze derivanti dalla cessione di attività	0	0
1. Utile / (perdita) dell'esercizio prima d'imposte sul reddito, interessi, dividendi e plus/minusvalenze da cessione	(5.088.332)	(6.457.052)
<i>Rettifiche per elementi non monetari che non hanno avuto contropartita nel capitale circolante netto</i>		
Accantonamenti ai fondi	2.684.921	3.974.229
Ammortamenti delle immobilizzazioni	586.726	586.499
Svalutazioni per perdite durevoli di valore	0	0
Rettifiche di valore di attività e passività finanziarie di strumenti finanziari derivati che non comportano movimentazioni monetarie	0	0
Altre rettifiche in aumento / (in diminuzione) per elementi non monetari	0	0
<i>Totale rettifiche per elementi non monetari che non hanno avuto contropartita nel capitale circolante netto</i>	3.271.647	4.560.728
2. Flusso finanziario prima delle variazioni del capitale circolante netto	(1.816.685)	(1.896.324)
<i>Variazioni del capitale circolante netto</i>		
Decremento/(Incremento) delle rimanenze	(26.901)	15.842
Decremento/(Incremento) dei crediti verso clienti	(2.334.567)	(2.307.204)
Incremento/(Decremento) dei debiti verso fornitori	(358.868)	157.640
Decremento/(Incremento) ratei e risconti attivi	312.387	389.374
Incremento/(Decremento) ratei e risconti passivi	256.694	(283.142)
Altri decrementi / (Altri incrementi) del capitale circolante netto	(1.137.316)	(394.245)
<i>Totale variazioni del capitale circolante netto</i>	(3.288.571)	(2.421.735)
3. Flusso finanziario dopo le variazioni del capitale circolante netto	(5.105.256)	(4.318.059)
<i>Altre rettifiche</i>		
Interessi incassati/(pagati)	6.015.745	7.495.937
(Imposte sul reddito pagate)	0	0
Dividendi incassati	0	0
(Utilizzo dei fondi)	(1.396.420)	(2.837.873)
Altri incassi/(pagamenti)	0	0
<i>Totale altre rettifiche</i>	4.619.325	4.658.064
Flusso finanziario dell'attività operativa (A)	(485.931)	340.005
B. Flussi finanziari derivanti dall'attività d'investimento		
<i>Immobilizzazioni materiali</i>		

FONDAZIONE O.N.A.O.S.I.

(Investimenti)	0	0
Disinvestimenti	753.173	22.596
<i>Immobilizzazioni immateriali</i>		
(Investimenti)	(35.870)	(38.583)
Disinvestimenti	0	0
<i>Immobilizzazioni finanziarie</i>		
(Investimenti)	(16.795.391)	0
Disinvestimenti	0	19.862.266
<i>Attività finanziarie non immobilizzate</i>		
(Investimenti)	0	(23.000.000)
Disinvestimenti	23.000.000	0
(Acquisizione di rami d'azienda al netto delle disponibilità liquide)	0	0
Cessione di rami d'azienda al netto delle disponibilità liquide	0	0
Flusso finanziario dell'attività d'investimento (B)	6.921.912	(3.153.721)
C. Flussi finanziari derivanti dall'attività di finanziamento		
<i>Mezzi di terzi</i>		
Incremento/(Decremento) debiti a breve verso banche	0	0
Accensione finanziamenti	0	0
(Rimborso finanziamenti)	0	0
<i>Mezzi propri</i>		
Aumento di capitale a pagamento	0	2
(Rimborso di capitale)	(1)	0
Cessione (Acquisto) di azioni proprie	0	0
(Dividendi e acconti su dividendi pagati)	0	0
Flusso finanziario dell'attività di finanziamento (C)	(1)	2
Incremento (decremento) delle disponibilità liquide (A ± B ± C)	6.435.980	(2.813.714)
Effetto cambi sulle disponibilità liquide	0	0
Disponibilità liquide all'inizio dell'esercizio		
Depositi bancari e postali	3.184.427	6.007.681
Assegni	0	0
Denaro e valori in cassa	25.520	15.980
Totale disponibilità liquide a inizio esercizio	3.209.947	6.023.661
Di cui non liberamente utilizzabili	0	0
Disponibilità liquide a fine esercizio		
Depositi bancari e postali	9.615.559	3.184.427
Assegni	0	0
Denaro e valori in cassa	30.368	25.520
Totale disponibilità liquide a fine esercizio	9.645.927	3.209.947
Di cui non liberamente utilizzabili	0	0

Nota Integrativa al bilancio di esercizio al 31/12/2020

PREMESSA

Il bilancio chiuso al 31/12/2020 di cui la presente nota integrativa costituisce parte integrante ai sensi dell'art. 2423, primo comma del Codice Civile, corrisponde alle risultanze delle scritture contabili regolarmente tenute ed è redatto conformemente agli articoli 2423, 2423 ter, 2424, 2424 bis, 2425, 2425 bis, 2425 ter del Codice Civile, secondo principi di redazione conformi a quanto stabilito dall'art. 2423 bis e criteri di valutazione di cui all'art. 2426 c.c..

PRINCIPI DI REDAZIONE

Al fine di redigere il bilancio con chiarezza e fornire una rappresentazione veritiera e corretta della situazione patrimoniale e finanziaria e del risultato economico conformemente al disposto dell'articolo 2423 bis del Codice Civile, si è provveduto a:

- valutare le singole voci secondo prudenza ed in previsione di una normale continuità aziendale;
- includere i soli utili effettivamente realizzati nel corso dell'esercizio;
- determinare i proventi ed i costi nel rispetto della competenza temporale, ed indipendentemente dalla loro manifestazione finanziaria;
- comprendere tutti i rischi e le perdite di competenza, anche se divenuti noti dopo la conclusione dell'esercizio;
- considerare distintamente, ai fini della relativa valutazione, gli elementi eterogenei inclusi nelle varie voci del bilancio;
- mantenere immutati i criteri di valutazione adottati rispetto al precedente esercizio.

Sono stati altresì rispettati i seguenti postulati di bilancio di cui all'OIC 11 par. 15:

- a) prudenza;
- b) prospettiva della continuità aziendale;
- c) rappresentazione sostanziale;
- d) competenza;
- e) costanza nei criteri di valutazione;
- f) rilevanza;
- g) comparabilità.

Prospettiva della continuità aziendale

Per quanto concerne tale principio, la valutazione delle voci di bilancio è stata effettuata nella prospettiva della continuità aziendale e quindi tenendo conto del fatto che l'azienda costituisce un complesso economico funzionante, destinato, almeno per un prevedibile arco di tempo futuro (12 mesi dalla data di riferimento di chiusura del bilancio), alla produzione di reddito.

Nella valutazione prospettica circa il presupposto della continuità aziendale, non sono emerse significative incertezze, né sono state individuate ragionevoli alternative alla cessazione dell'attività.

Anche la pandemia da COVID 19 non impatta sulla continuità dell'attività svolta dalla Fondazione, piuttosto ha rafforzato e rafforza la finalità istituzionale di assistenza e cura degli orfani e dei figli dei sanitari italiani.

FONDAZIONE O.N.A.O.S.I.

La Fondazione, nonostante la situazione pandemica, ha mantenuto aperte le proprie strutture ricettive a sostegno dei sanitari iscritti e degli altri sanitari che hanno manifestato interesse ad usufruirne.

Maggiori assunzioni nelle categorie sanitarie dovrebbero riflettersi in maggiori incassi per la Fondazione.

Il bilancio é redatto in Euro.

CAMBIAMENTI DI PRINCIPI CONTABILI

Non si sono verificati cambiamenti di principi contabili nell'esercizio.

CORREZIONE DI ERRORI RILEVANTI

Non sono emersi nell'esercizio errori rilevanti commessi in esercizi precedenti.

PROBLEMATICHE DI COMPARABILITÀ E ADATTAMENTO

Non ci sono elementi dell'attivo e del passivo che ricadano sotto più voci dello schema di bilancio.

CRITERI DI VALUTAZIONE APPLICATI

I criteri applicati nella valutazione delle voci di bilancio, esposti di seguito, sono conformi a quanto disposto dall'art. 2426 del Codice Civile.

I criteri di valutazione di cui all'art. 2426 del Codice Civile sono conformi a quelli utilizzati nella redazione del bilancio del precedente esercizio.

Immobilizzazioni immateriali

Le immobilizzazioni immateriali sono iscritte, nel limite del valore recuperabile, al costo di acquisto o di produzione interna, inclusi tutti gli oneri accessori di diretta imputazione, e sono sistematicamente ammortizzate in quote costanti in relazione alla residua possibilità di utilizzazione del bene.

I diritti di brevetto industriale ed i diritti di utilizzazione delle opere d'ingegno sono ammortizzati in base alla loro presunta durata di utilizzazione, comunque non superiore a quella fissata dai contratti di licenza.

Le immobilizzazioni in corso ricomprendono i beni immateriali in corso di realizzazione. Tali costi rimangono iscritti in tale voce fino a quando non sia acquisita la titolarità del diritto o non sia completato il progetto. Al verificarsi di tali condizioni, i corrispondenti valori sono riclassificati nelle voci di competenza delle immobilizzazioni immateriali.

Le immobilizzazioni in corso non sono oggetto di ammortamento.

Le immobilizzazioni il cui valore alla data di chiusura dell'esercizio risulti durevolmente inferiore al residuo costo da ammortizzare sono iscritte a tale minor valore; questo non è mantenuto se nei successivi esercizi vengono meno le ragioni della rettifica effettuata.

L'iscrizione e la valorizzazione delle poste inserite nella categoria delle immobilizzazioni immateriali è stata operata con il consenso del Collegio Sindacale, ove ciò sia previsto dal Codice Civile.

Immobilizzazioni materiali

Le immobilizzazioni materiali sono rilevate alla data in cui avviene il trasferimento dei rischi e dei benefici connessi ai beni acquisiti e sono iscritte, nel limite del valore recuperabile, al costo di acquisto o di produzione al netto dei relativi fondi di ammortamento, inclusi tutti i costi e gli oneri accessori di diretta imputazione, dei costi indiretti inerenti la produzione interna, nonché degli oneri relativi al finanziamento

FONDAZIONE O.N.A.O.S.I.

della fabbricazione interna sostenuti nel periodo di fabbricazione e fino al momento nel quale il bene può essere utilizzato.

I costi sostenuti sui beni esistenti a fini di ampliamento, ammodernamento e miglioramento degli elementi strutturali, nonché quelli sostenuti per aumentarne la rispondenza agli scopi per cui erano stati acquisiti, e le manutenzioni straordinarie in conformità con quanto disposto dall'OIC 16 ai par. da 49 a 53, sono stati capitalizzati solo in presenza di un aumento significativo e misurabile della capacità produttiva o della vita utile.

Per tali beni l'ammortamento è stato applicato in modo unitario sul nuovo valore contabile tenuto conto della residua vita utile.

Per le immobilizzazioni materiali costituite da un assieme di beni tra loro coordinati, in conformità con quanto disposto dall'OIC 16 ai par.45 e 46, si è proceduto alla determinazione dei valori dei singoli cespiti ai fini di individuare la diversa durata della loro vita utile.

Le immobilizzazioni materiali acquisite a titolo gratuito, in conformità con quanto disposto dall'OIC 16 ai par. 47 e 48, sono state iscritte in base al valore di mercato con contropartita la voce 'A.5 Altri ricavi e proventi' del conto economico.

Con riferimento alla capitalizzazione degli oneri finanziari si precisa che è stata effettuata in conformità con quanto disposto dall'OIC 16 ai par. da 41 a 44, considerato che:

- si tratta di oneri effettivamente sostenuti e oggettivamente determinabili ed entro il limite del valore recuperabile dei beni di riferimento;
- gli oneri capitalizzati non eccedono gli oneri finanziari, al netto dell'investimento temporaneo dei fondi presi a prestito, riferibili alla realizzazione del bene e sostenuti nell'esercizio;

Il costo delle immobilizzazioni la cui utilizzazione è limitata nel tempo è sistematicamente ammortizzato in ogni esercizio sulla base di aliquote economico-tecniche determinate in relazione alla residua possibilità di utilizzazione.

Tutti i cespiti, compresi quelli temporaneamente non utilizzati, sono stati ammortizzati, ad eccezione di quelli la cui utilità non si esaurisce, e che sono costituiti da terreni e opere d'arte.

Nell'esercizio in esame si è deciso di adottare, come nell'esercizio precedente, la sospensione della procedura d'ammortamento per i fabbricati il cui presumibile valore residuo risulti pari o superiore al valore netto contabile, secondo quanto disposto dall'OIC 16 del dicembre 2016.

Tale sospensione è stata adottata, a partire dall'anno 2016, dopo aver eseguito approfondite perizie di stima per accertare la realizzazione delle suddette condizioni che risultano confermate, per il 2020, dalle valutazioni OMI rilevate dall'apposito sito dell'Agenzia delle Entrate.

Si è provveduto quindi ad ammortizzare, per la parte residua, solo i fabbricati aventi valore netto contabile superiore alla suddetta perizia.

Sulla base di quanto disposto dall'OIC 16 par.60, nel caso in cui il valore dei fabbricati incorpori anche il valore dei terreni sui quali essi insistono si è proceduto allo scorporo del valore del fabbricato.

L'ammortamento decorre dal momento in cui i beni sono disponibili e pronti per l'uso.

Sono state applicate le aliquote che rispecchiano il risultato dei piani di ammortamento tecnici, confermate dalle realtà aziendali e ridotte del 50% per le acquisizioni nell'esercizio, in quanto esistono per queste ultime le condizioni previste dall'OIC 16 par.61.

I piani di ammortamento, in conformità dell'OIC 16 par.70 sono rivisti in caso di modifica della residua

FONDAZIONE O.N.A.O.S.I.

possibilità di utilizzazione.

I cespiti obsoleti e quelli che non saranno più utilizzati o utilizzabili nel ciclo produttivo, sulla base dell'OIC 16 par.80, non sono stati ammortizzati e sono stati valutati al minor valore tra il valore netto contabile e il valore recuperabile.

Le immobilizzazioni in corso ricomprendono i beni materiali in corso di realizzazione. Tali costi rimangono iscritti in tale voce fino a quando non sia acquisita la titolarità del diritto o non sia completato il progetto. Al verificarsi di tali condizioni, i corrispondenti valori sono riclassificati nelle voci di competenza delle immobilizzazioni materiali.

Le immobilizzazioni in corso non sono oggetto di ammortamento.

Qui di seguito sono specificate le aliquote applicate:

Fabbricati:	3%
Impianti e macchinari:	8%
Attrezzature industriali e commerciali:	25%
Attrezzature ed apparecchiature hardware di valore < € 516,46:	100%
Attrezzature da giardinaggio:	20%
Altri beni:	
• mobili per ufficio:	20%
• mobili per l'ospitalità:	10%
• altri arredi:	10%
• macchine ufficio elettroniche:	20%
• autoveicoli:	25%

Fra le immobilizzazioni materiali vengono classificati:

1. i fabbricati: il saldo indica il valore di acquisto incrementato delle manutenzioni straordinarie e ristrutturazioni effettuate (per gli immobili di proprietà al 31/12/2001, il valore è quello di perizia);
2. i terreni di sedime e i terreni agricoli;
3. i macchinari e le attrezzature tecniche per il funzionamento delle strutture ricettive e delle sedi amministrative;
4. i mobili e gli arredi delle strutture ricettive e delle sedi amministrative;
5. gli impianti tecnologici per Istituti e Centri Formativi, Case Vacanza, Residenza Montebello, nonché per le sedi amministrative;
6. gli autoveicoli per il trasporto di persone e cose;
7. i beni non sottoposti ad ammortamento (quadri d'autore, libri d'arte, beni vari di pregio).

Dal valore netto contabile dei fabbricati al 1/1/2010 è stata estrapolata la parte riferibile al suolo di sedime applicando la percentuale di scorporo individuata sulla base di un estimo compiuto dall'Area Tecnica della Fondazione.

Con riferimento alla parte identificata quale suolo di sedime, con il consenso del Collegio Sindacale, si è deciso a suo tempo di lasciare invariato il relativo fondo ammortamento accumulato a tutto il 31/12/2009 e, a partire dall'esercizio 2010, di non effettuare l'ammortamento dei terreni, così come previsto dai principi contabili nazionali di riferimento (OIC n.16).

L'OIC 16 del dicembre 2016 prevede la sospensione della procedura di ammortamento per i fabbricati il cui presumibile valore residuo risulti pari o superiore al valore netto contabile.

FONDAZIONE O.N.A.O.S.I.

Titoli di debito

I titoli di debito sono rilevati al momento della consegna del titolo e sono classificati nell'attivo immobilizzato ovvero nell'attivo circolante sulla base della loro destinazione.

Titoli immobilizzati

I titoli di debito immobilizzati, quotati e non quotati, sono stati valutati titolo per titolo, attribuendo a ciascun titolo il costo specificamente sostenuto.

Ai sensi dell'art. 2426, comma 1 numero 1 del codice civile sono rilevati con il criterio del costo ammortizzato, ove applicabile, ad eccezione, ai sensi dell'art. 2423 comma 4 del codice civile, dei titoli con costi di transazione e altre differenze tra valore iniziale e valore a scadenza di scarso rilievo, nonché i titoli in valute diverse dall'euro, al momento non detenuti dalla Fondazione.

Nel caso di cessioni di titoli omogenei acquistati in date diverse a prezzi diversi, il riferimento per la definizione dei titoli ceduti è stato il metodo della media ponderata adeguata al recente metodo di contabilizzazione dei titoli derivante dall'applicazione del criterio del costo ammortizzato per i titoli di nuova acquisizione.

La Fondazione si è avvalsa della facoltà (OIC 20 par.99) di non applicare il criterio del costo ammortizzato per i titoli di debito iscritti in bilancio al 31 dicembre 2015, e pertanto il costo ammortizzato è stato applicato esclusivamente ai titoli di debito rilevati a partire dal 1° gennaio 2016 (esclusi i titoli in valuta estera). I titoli di debito iscritti in bilancio al 31 dicembre 2015 sono valutati al costo di acquisto.

Titoli non immobilizzati

La Fondazione non possiede titoli non immobilizzati.

Rimanenze

Le rimanenze sono rilevate alla data in cui avviene il trasferimento dei rischi e dei benefici connessi ai beni acquisiti e sono iscritte al minor valore tra il costo di acquisto, comprensivo di tutti i costi e oneri accessori di diretta imputazione e dei costi indiretti inerenti alla produzione interna, ed il presumibile valore di realizzo desumibile dall'andamento del mercato.

Crediti

I crediti sono classificati nell'attivo immobilizzato ovvero nell'attivo circolante sulla base della destinazione / origine degli stessi rispetto all'attività ordinaria, e sono iscritti al valore di presunto realizzo.

La suddivisione degli importi esigibili entro e oltre l'esercizio è effettuata con riferimento alla scadenza contrattuale o legale, tenendo anche conto di fatti ed eventi che possono determinare una modifica della scadenza originaria, della realistica capacità del debitore di adempiere all'obbligazione nei termini contrattuali e dell'orizzonte temporale in cui, ragionevolmente, si ritiene di poter esigere il credito

I crediti, indipendentemente dall'applicazione o meno del costo ammortizzato, sono rappresentati in bilancio al netto dell'iscrizione di un fondo svalutazione a copertura dei crediti ritenuti inesigibili, nonché del generico rischio relativo ai rimanenti crediti, basato su stime effettuate sulla base dell'esperienza passata, dell'andamento degli indici di anzianità dei crediti scaduti, della situazione economica generale, di settore e

FONDAZIONE O.N.A.O.S.I.

di rischio paese, nonché sui fatti intervenuti dopo la chiusura dell'esercizio che hanno riflessi sui valori alla data del bilancio.

Crediti tributari e attività per imposte anticipate

La voce 'Crediti tributari' accoglie gli importi certi e determinati derivanti da crediti per i quali sia sorto un diritto di realizzo tramite rimborso o in compensazione.

Disponibilità liquide

Le disponibilità liquide sono esposte al loro valore nominale e rappresentano il saldo del conto di cassa e dei conti correnti bancari e postali, comprensivo delle competenze maturate, nonché la consistenza in denaro nella disponibilità dei responsabili delle casse economali.

Ratei e risconti

I ratei e i risconti sono stati iscritti sulla base del principio della competenza economico temporale e contengono i ricavi / costi di competenza dell'esercizio ed esigibili in esercizi successivi e i ricavi / costi sostenuti entro la chiusura dell'esercizio, ma di competenza di esercizi successivi.

Sono iscritte pertanto esclusivamente le quote di costi e di ricavi, comuni a due o più esercizi, l'entità dei quali varia in funzione del tempo.

Fondi per rischi ed oneri

I fondi per rischi rappresentano le passività connesse a situazioni esistenti alla data di bilancio, ma il cui verificarsi è solo probabile.

I fondi per oneri rappresentano passività certe, correlate a componenti negativi di reddito di competenza dell'esercizio, ma che avranno manifestazione numeraria negli esercizi successivi.

Il processo di stima è operato e/o adeguato alla data di chiusura del bilancio sulla base dell'esperienza passata e di ogni elemento utile a disposizione.

Tali fondi fanno riferimento:

- alla restituzione dei contributi per versamenti in eccesso;
- agli oneri per le spese legali e di patrocinio per il contenzioso;
- agli oneri per erogazioni istituzionali di provvidenze assistenziali;
- agli oneri per la riscossione delle cartelle esattoriali;
- agli oneri previsti per i prepensionamenti;
- agli oneri per imposte non precisamente determinabili alla chiusura dell'esercizio in corso (IMU);
- al ripristino del Collegio Unico di Perugia;
- agli altri rischi ed oneri;
- ai fondi per somme pignorate;
- a potenziali oneri per contenimento spesa (contributo su consumi intermedi non versato per gli anni 2017, 2018 e 2019).

Per i fondi:

- a) Fondo oneri erogazioni assistenziali – Ufficio Assistenza,
- b) Fondo oneri erogazioni assistenziali – Servizio Sociale,

FONDAZIONE O.N.A.O.S.I.

- c) Fondo oneri erogazioni assistenziali – Ufficio Formazione,
- d) Altri fondi rischi ed oneri,

in conformità con l'OIC 31 par.19, dovendo prevalere il criterio di classificazione per natura dei costi, gli accantonamenti sono stati iscritti tra le voci dell'attività gestionale a cui si riferisce l'operazione (caratteristica, accessoria o finanziaria).

Fondi per imposte

Accoglie le passività per imposte probabili, riferite ai saldi IMU 2020 stimati alla data del 31/12/2020.

Trattamento di fine rapporto di lavoro subordinato

Il trattamento di fine rapporto di lavoro subordinato è iscritto nel rispetto di quanto previsto dalla normativa vigente e corrisponde all'effettivo impegno della Fondazione nei confronti dei singoli dipendenti alla data di chiusura del bilancio, dedotte le anticipazioni corrisposte.

Debiti

I debiti ai sensi dell'art. 2426, comma 1 numero 8 del codice civile sono rilevati secondo il criterio del costo ammortizzato, ad eccezione dei debiti per i quali gli effetti dell'applicazione del costo ammortizzato, ai sensi dell'art. 2423 comma 4 del codice civile, sono irrilevanti (scadenza inferiore ai 12 mesi). Per il principio di rilevanza già richiamato, non sono stati attualizzati i debiti nel caso in cui il tasso d'interesse desumibile dalle condizioni contrattuali non sia significativamente diverso dal tasso di interesse di mercato.

I debiti per i quali non è stato applicato il criterio del costo ammortizzato sono stati rilevati al valore nominale.

La suddivisione degli importi esigibili entro e oltre l'esercizio è effettuata con riferimento alla scadenza contrattuale o legale, tenendo anche conto di fatti ed eventi che possono determinare una modifica della scadenza originaria.

I debiti originati da acquisizioni di beni sono iscritti al momento in cui sono trasferiti i rischi, gli oneri e i benefici; quelli relativi ai servizi sono rilevati al momento di effettuazione della prestazione; quelli finanziari e di altra natura al momento in cui scaturisce l'obbligazione verso la controparte.

I debiti tributari accolgono le passività per imposte certe e determinate, nonché le ritenute operate quale sostituto, e non ancora versate alla data del bilancio, e, ove la compensazione è ammessa, sono iscritti al netto di acconti, ritenute d'acconto e crediti d'imposta.

La Fondazione si è avvalsa della facoltà (OIC 19 par.90) di non applicare il criterio del costo ammortizzato e dell'attualizzazione per i debiti iscritti in bilancio al 31 dicembre 2015, e pertanto tali criteri sono stati applicati esclusivamente ai debiti rilevati a partire dal 1° gennaio 2016. Tali debiti sono valutati al valore nominale.

Costi e ricavi

Sono esposti secondo il principio della prudenza e della competenza economica.

ALTRE INFORMAZIONI

Sono stati osservati i principi e le raccomandazioni pubblicati dall'Organismo Italiano di Contabilità (OIC)

FONDAZIONE O.N.A.O.S.I.

integrati, ove mancanti, da principi internazionali di generale accettazione (IAS/IFRS e USGAAP), al fine di dare una rappresentazione veritiera e corretta della situazione patrimoniale e finanziaria e del risultato economico dell'esercizio.

Emergenza Covid – 19

L'Ente è compreso nelle attività per le quali non è stata prevista la chiusura obbligatoria. Come previsto dalla normativa emergenziale, sin dal 12 marzo 2020, la Fondazione ha fatto ricorso allo smart working per le attività che possono essere svolte con tale modalità. In tema di sicurezza sul lavoro la Fondazione si è dotata con Provvedimento del Presidente del 19.03.2020, ratificato dal C.d.A. in data 24 marzo 2020 confermato, da ultimo, con Provvedimento del Presidente n. 19 del 16 ottobre 2020, ratificato dal C.d.A. in data 24 ottobre 2020 con Delibera n.170, di un "Protocollo di regolamentazione delle misure per il contrasto e il contenimento della diffusione del virus COVID 19 negli ambienti di lavoro della Fondazione Onaosi" con il quale ha disciplinato i criteri di ingresso nelle strutture dell'Ente, le modalità di accesso dei fornitori esterni, le precauzioni igieniche da adottare, le attività di sanificazione da porre in essere in caso di accertamento di casi di infezione, l'utilizzo dei dispositivi di protezione individuale, la gestione delle aree comuni e l'obbligo di distanziamento fisico dei presenti.

La Fondazione ha poi provveduto a sottoscrivere una polizza assicurativa per i lavoratori che prestano servizio "in presenza" presso le strutture Onaosi e per gli assistiti attuali ospiti del Collegio Unico e dei Centri formativi dell'Ente.

Sono stati progressivamente acquistati e distribuiti a tutte le strutture: mascherine chirurgiche, gel disinfettante e guanti monouso nonché misuratori di temperatura a distanza.

I costi sostenuti dalla Fondazione per l'emergenza COVID non pregiudicano l'equilibrio della gestione.

Vista anche la natura e l'entità dei costi connessi con l'emergenza nonché la natura degli introiti dell'Ente non dovrebbero esserci ripercussioni negative tali da determinare rischi per la continuità aziendale.

E' stato infine predisposto un controllo di qualità interno sui servizi che hanno rilevanza per i soggetti esterni.

INFORMAZIONI SULLO STATO PATRIMONIALE**ATTIVO****IMMOBILIZZAZIONI****Immobilizzazioni immateriali**

Le immobilizzazioni immateriali sono pari a € 106.678 (€ 146.405 nel precedente esercizio).

La composizione ed i movimenti delle singole voci sono così rappresentati:

	Diritti di brevetto industriale e diritti di utilizzazione	Concessioni, licenze, marchi e diritti simili	Totale immobilizzazioni immateriali

FONDAZIONE O.N.A.O.S.I.

	delle opere dell'ingegno		
Valore di inizio esercizio			
Costo	76.439	69.966	146.405
Valore di bilancio	76.439	69.966	146.405
Variazioni nell'esercizio			
Ammortamento dell'esercizio	16.092	59.505	75.597
Altre variazioni	25.705	10.165	35.870
Totale variazioni	9.613	-49.340	-39.727
Valore di fine esercizio			
Costo	86.052	20.626	106.678
Valore di bilancio	86.052	20.626	106.678

Il saldo comprende le licenze d'uso acquistate, nonché i costi capitalizzati per la realizzazione di software applicativi vari.

In relazione a quanto disposto dall'art. 2427, punto 3 del Codice Civile, si precisa che l'Ente non ha provveduto alla capitalizzazione in bilancio di:

- costi di impianto e ampliamento,
- costi di ricerca,
- costi di sviluppo e pubblicità.

Immobilizzazioni materiali

Le immobilizzazioni materiali sono pari a € 73.268.217 (€ 74.532.519 nel precedente esercizio).

La composizione ed i movimenti delle singole voci sono così rappresentati:

	Terreni e fabbricati	Impianti e macchinario	Attrezzature industriali e commerciali	Altre immobilizzazio ni materiali	Immobilizzazio ni materiali in corso e acconti	Totale Immobilizzazio ni materiali
Valore di inizio esercizio						
Costo	104.972.481	902.361	2.741.707	9.206.222	122.484	117.945.255
Ammortamenti (Fondo ammortamento)	31.603.843	688.150	2.524.843	8.595.900	0	43.412.736
Valore di bilancio	73.368.638	214.211	216.864	610.322	122.484	74.532.519
Variazioni nell'esercizio						
Ammortament o dell'esercizio	366.185	25.841	93.563	25.540	0	511.129
Altre variazioni	-950.618	20.890	42.648	45.154	88.753	-753.173
Totale variazioni	-1.316.803	-4.951	-50.915	19.614	88.753	-1.264.302
Valore di fine esercizio						
Costo	103.230.733	923.251	2.784.355	9.251.376	211.237	116.400.952
Ammortamenti	31.178.898	713.991	2.618.406	8.621.440	0	43.132.735

FONDAZIONE O.N.A.O.S.I.

(Fondo ammortamento)						
Valore di bilancio	72.051.835	209.260	165.949	629.936	211.237	73.268.217

Qui di seguito sono fornite le seguenti ulteriori informazioni

Composizione della voce "Terreni e fabbricati"

I fabbricati di proprietà, a bilancio per € 72.051.835 (€ 73.368.638 nel precedente esercizio) sono destinati per il 91,9 per cento ad attività istituzionali e pertanto in tale misura sono considerati strumentali. Essi sono costituiti da:

- sedi per la gestione ed il coordinamento (Amministrazione Centrale di Perugia e Uffici di Servizio Sociale in alcune città italiane);
- sedi operative per la produzione di servizi educativi/ricettivi a favore di contribuenti e orfani o figli di contribuenti, in particolare:
 - ospitalità stanziale, servizi educativi ed assistenza a studenti orfani e figli di contribuenti presso gli Istituti di Perugia, nonché presso i Centri Formativi Universitari di altre città.
 - ospitalità temporanea con servizi accessori a contribuenti e loro familiari presso i Centri Vacanza in varie località italiane.

La gestione tecnico – amministrativa degli immobili è svolta dall'Area Tecnica della Fondazione, che cura le attività relative alla progettazione, direzione dei lavori e collaudo delle opere di manutenzione ordinaria e straordinaria.

Per gli interventi di maggiore complessità tecnica, dette attività possono venire affidate a professionisti esterni. L'appalto delle opere e l'affidamento degli incarichi professionali connessi hanno rispettato le procedure previste dalla normativa applicabile agli appalti pubblici. Nel corso dell'anno 2020 la voce "Terreni e fabbricati" subisce una riduzione per la vendita di immobili non strumentali dell'Ente. Con atto n. 49639 del notaio Alfredo Caiazza (PG) del 25/03/2020 sono state cedute le unità 8-9-10 delle proprietà site in Montebello, Perugia, con atto n. 138766 del notaio Giuseppe Brunelli (PG) i fabbricati di Via XX Settembre 154 e 156, sempre siti in Perugia.

Composizione della voce "Altre immobilizzazioni materiali"

- La voce "Altre immobilizzazioni materiali" pari a € 629.936 (anno precedente € 610.322) è così composta:
 - mobili e arredi € 34.183,86;
 - altri beni € 568.801,90
 - automezzi € 26.950,00

Riduzione di valore di immobilizzazioni materiali e immateriali

Ai sensi dell'art. 2427, punto 3-bis del Codice Civile, si precisa che l'Ente, nel corso dell'esercizio, non ha provveduto ad effettuare riduzioni di valore sulle immobilizzazioni materiali.

Rivalutazione delle immobilizzazioni immateriali e materiali

Ai sensi dell'art. 2427, punto 3-bis del Codice Civile, si precisa che l'Ente, nel corso dell'esercizio, non ha

FONDAZIONE O.N.A.O.S.I.

provveduto ad effettuare rivalutazioni di valore sulle immobilizzazioni. Si osserva, per quanto riguarda i fabbricati, che, quelli acquisiti entro l'esercizio 2001, sono stati iscritti al valore di perizia determinato con riferimento al 31 dicembre 2000, adeguato, ove necessario, sulla base delle perizie di stime redatte dal prof. Antonio Pierri nel mese di marzo 2016.

Immobilizzazioni finanziarie**Partecipazioni, altri titoli e strumenti derivati finanziari attivi**

Gli altri titoli compresi nelle immobilizzazioni finanziarie sono pari a € 278.073.240 (€ 261.277.849 nel precedente esercizio).

La Fondazione non possiede partecipazioni né strumenti finanziari derivati.

La composizione ed i movimenti delle singole voci sono così rappresentati:

	Altri titoli
Valore di inizio esercizio	
Costo	261.277.849
Valore di bilancio	261.277.849
Variazioni nell'esercizio	
Altre variazioni	16.795.391
Totale variazioni	16.795.391
Valore di fine esercizio	
Costo	278.073.240
Valore di bilancio	278.073.240

La voce "Altri titoli" comprende unicamente Titoli emessi o garantiti dallo Stato e assimilati € 278.073.240 (€ 261.277.849 nel precedente esercizio);

Immobilizzazioni Finanziarie iscritte ad un valore superiore al fair value

Ai sensi dell'art. 2427 bis, comma 1, punto 2 del Codice civile, si precisa che l'Ente, alla data di chiusura dell'esercizio, non ha iscritto tra le immobilizzazioni finanziarie titoli ad un valore superiore al loro fair value.

La composizione del Portafoglio per singolo titolo, alla data del 31.12.2020, viene di seguito rappresentata:

CODICE ISIN	TITOLI IN PORTAFOGLIO	TIPOLOGIA/EMITTENTE	COSTO D'ACQUISTO
IT0004889033	BTP 01/09/2028 4,75% c/o MONTEPASCHI	BTP	20.810.306,36
IT0004889033	BTP 1/09/2028 4,75% C/O BANCO POPOLARE	BTP	2.926.546,63
IT0004889033	BTP 1/09/2028 4,75% C/O MONTEPASCHI	BTP	18.379.569,82
IT0005024234	BTP 3,5% MARZO 2030 VALUTA 20/2/2015	BTP	11.799.477,46
IT0005083057	BTP 1/9/2046 3,25% IT0005083057 VALUTA 20/2/2015	BTP	11.299.457,46
IT0005083057	BTP 1/9/2046 3,25% IT0005083057 VALUTA 20/2/2015	BTP	12.290.509,39
IT0005105488	CDEP 1,5% 2025	BTP	1.485.066,38

FONDAZIONE O.N.A.O.S.I.

IT0005105488	CDEP 1,5% 2025	BTP	4.412.436,40
IT0005105488	CDEP 1,5% 2025	BTP	3.892.165,07
IT0005024234	BTP 3,5% MARZO 2030 VALUTA14/5/2015	BTP	5.750.235,50
IT0005083057	BTP 1/9/2046 3,25% IT0005083057 VALUTA 8/6/2015	BTP	5.147.711,40
IT0005094088	BTP 1,65% 1/3/2032	BTP	7.231.431,52
IT0005094088	BTP 1,65% 1/3/2032	BTP	24.108.412,53
IT0005094088	BTP 1,65% 1/3/2032	BTP	1.737.690,14
IT0005094088	BTP 1,65% 1/3/2032	BTP	1.589.101,14
IT0005094088	BTP 1,65% 1/3/2032	BTP	14.627.703,36
IT0005094088	BTP 1,65% 1/3/2032	BTP	2.815.468,59
IT0005240350	BTP 1/9/2033 2,45%	BTP	9.830.399,14
IT0005024234	BTP 3,5% MARZO 2030 VALUTA18/9/2017	BTP	31.970.189,41
IT0005240350	BTP 1/9/2033 2,45%	BTP	12.182.675,74
IT0005177909	BTP 1/09/2036 2,25%	BTP	4.360.536,59
IT0005240830	BTP 1/6/2027 2,2%	BTP	26.387.647,49
IT0005383309	BTP 1/4/2030 1,35%	BTP	23.500.490,89
IT0005383309	BTP 1/4/2030 1,35%	BTP	2.506.273,83
IT0005383310	BTP 1/4/2030 1,35%	BTP	17.031.737,46
TOTALE			278.073.239,70

ATTIVO CIRCOLANTE

Rimanenze

I beni sono rilevati nelle rimanenze nel momento in cui avviene il trasferimento dei rischi e dei benefici connessi ai beni acquisiti e conseguentemente includono i beni esistenti presso i magazzini della Fondazione. Le rimanenze comprese nell'attivo circolante, valutate con il metodo F.I.F.O. per i prodotti alimentari presso il Collegio Unico, al prezzo di acquisto per gli altri prodotti giacenti presso i magazzini del Collegio Unico, per le scorte di cancelleria, per i buoni pasto, per i dispositivi di protezione individuale COVID per il materiale informatico al valore di mercato, sono pari a € 49.448 (€ 22.547 nel precedente esercizio) come si evince nella tabella sottostante.

	Valore di inizio esercizio	Variazione nell'esercizio	Valore di fine esercizio
Prodotti finiti e merci	22.547	26.901	49.448
Totale rimanenze	22.547	26.901	49.448

La composizione ed i movimenti delle singole voci sono così rappresentati:

- Prodotti alimentari € 4.464 (€ 6.693 nel precedente esercizio)
- Altri prodotti € 3.416 (€ 13.073 nel precedente esercizio)
- Buoni pasto € 21.223 (€ 1.926 nel precedente esercizio) il cui incremento pari ad € 19.296,95 rispetto all'anno precedente è dovuto all'acquisto nel mese di dicembre 2020, di un numero considerevole di buoni per poter arrivare alla distribuzione degli stessi fino al mese di giugno 2021. Tale operazione è stata effettuata per evitare di accedere ad un lotto accessorio, non essendo ancora attiva la nuova convenzione.

FONDAZIONE O.N.A.O.S.I.

- Materiale informatico € 2.260 (€ 0 nel precedente esercizio)
- Cancelleria € 2.086 (€ 855 nel precedente esercizio)
- Dispositivi di protezione individuale COVID € 15.999 (€ 0 nel precedente esercizio).

Crediti

I crediti compresi nell'attivo circolante sono pari a € 15.093.033 (€ 12.715.041 nel precedente esercizio).

La composizione è così rappresentata:

	Saldo iniziale	Variazioni dell'esercizio	Saldo finale
Crediti v/PP.AA.	13.088.482	2.209.062	15.297.544
Crediti v/PP.AA da imputare	-187.673	83.039	-104.634
(-) F.do svalutazione crediti	-731.521	-213.349	-944.870
Crediti v/Erario	35.455	-9.537	25.918
Crediti v/Erario per imposte sul reddito	0	82.396	82.396
Crediti diversi da contenzioso	94.430	120.397	214.827
Crediti v/ospiti paganti strutture educative	160.272	-31.183	129.089
Crediti v/dipendenti	5.207	-516	4.691
Crediti v/dipendenti ex accordo 2015	117.972	-4.133	113.839
Crediti v/Organi	1.301	-712	589
Crediti v/INAIL	2.060	-2.060	0
Crediti v/INPS	16.611	5.470	22.081
Crediti v/contribuenti	0	55.836	55.836
Crediti v/contribuenti volontari da imputare	0	-236	-236
Crediti v/ENPAM	2.174	2.931	5.105
Crediti v/fornitori per buoni carburante	4.200	-2.750	1.450
Anticipi a fornitori	597	-597	0
Altri crediti	21.896	-5.588	16.308
Cauzioni attive	76.837	79.126	155.963
Pagamenti c/sospeso	6.741	9.996	16.737
Pagamenti c/sospeso - formaz. personale	0	400	400
Totale	12.715.041	2.377.992	15.093.033

L'aumento dei crediti da Pubbliche Amministrazioni, alla data del 31/12/2020, è da attribuire alla revisione delle quote contributive con decorrenza agosto 2020 e riguarda la parte di queste non ancora incassate alla data di chiusura del Bilancio.

Crediti - Distinzione per scadenza

Vengono di seguito riportati i dati relativi alla suddivisione dei crediti per scadenza, ai sensi dell'art. 2427, comma 1 numero 6 del codice civile:

FONDAZIONE O.N.A.O.S.I.

	Valore di inizio esercizio	Variazione nell'esercizio	Valore di fine esercizio	Quota scadente entro l'esercizio	Quota scadente oltre l'esercizio	Di cui di durata residua superiore a 5 anni
Crediti verso clienti iscritti nell'attivo circolante	12.169.288	2.334.567	14.503.855	14.503.855	0	0
Crediti tributari iscritti nell'attivo circolante	35.455	72.859	108.314	108.314	0	0
Crediti verso altri iscritti nell'attivo circolante	510.298	-29.434	480.864	367.025	113.839	0
Totale crediti iscritti nell'attivo circolante	12.715.041	2.377.992	15.093.033	14.979.194	113.839	0

Nei crediti scadenti oltre l'esercizio in corso, per € 113.839, vengono riportati i benefici sociali concessi al personale dipendente, ex accordo 2015. Sugli stessi viene accordato un tasso di interesse pari a quello riconosciuto dall'Istituto Cassiere alla Fondazione sulle giacenze in conto, con un tetto massimo dell'1%. Sono valutati al valore nominale essendo irrilevante la valutazione al costo ammortizzato.

Crediti - Ripartizione per area geografica

Vengono di seguito riportati i dati relativi alla suddivisione dei crediti iscritti nell'attivo circolante per area geografica, ai sensi dell'art. 2427, comma 1 numero 6 del codice civile:

Area geografica	Totale	
		Italia
Crediti verso clienti iscritti nell'attivo circolante	14.503.855	14.503.855
Crediti tributari iscritti nell'attivo circolante	108.314	108.314
Crediti verso altri iscritti nell'attivo circolante	480.864	480.864
Totale crediti iscritti nell'attivo circolante	15.093.033	15.093.033

I crediti contributivi da PP.AA. di € 15.297.544 (€ 13.088.482 nel precedente esercizio) sono esposti per il loro valore complessivo. Rappresentano le somme ancora da incassare a titolo di contributi obbligatori. Relativamente ai possibili mancati incassi, esiste un fondo svalutazione, appositamente istituito, di € (744.655) sufficientemente capiente.

I crediti v/PP.AA.da imputare di € (104.634)(€ (187.673)nel precedente esercizio) sono relativi a somme giacenti sul c/c postale che accoglie gli incassi da PP.AA., già previste nei Crediti v/PP.AA. ma non ancora attribuite ai singoli Enti versanti alla data del 31.12.2020.

I crediti v/Erario di € 25.918 sono rappresentati da conguagli IRPEF dipendenti relativi al mese di dicembre 2020 compensati nel mese di gennaio 2021.

FONDAZIONE O.N.A.O.S.I.

I crediti v/erario per imposte sul reddito 82.396 rappresentano saldi a credito IRES e IRAP per l'anno 2020. Un significativo credito IRES (€ 57.098,00) si è determinato in virtù delle detrazioni per SISMA BONUS su adeguamento sismico Centro Formativo di Messina e per detrazioni d'imposta spettanti per donazioni COVID delle quali la Fondazione si è potuta avvalere;

I crediti v/ospiti paganti strutture educative di € 129.089 (€ 160.272 nel precedente esercizio) sono relativi a 4/12 della seconda rata della retta 2020/2021 a carico degli ospiti paganti presso le strutture della Fondazione da incassare nel mese di febbraio 2021.

I crediti v/dipendenti di € 4.691 (€ 5.207 nel precedente esercizio) sono relativi a crediti rivenienti da contenzioso nei confronti di dipendenti, per i quali la Fondazione ha concesso la rateizzazione.

I crediti v/dipendenti – ex accordo 2015 di € 113.839 sono relativi a finanziamenti a dipendenti erogati a partire dall'anno 2016, produttivi di interessi pari al tasso applicato dall'Istituto Cassiere (MPS) nel conto di tesoreria con un tetto massimo dell'1%.

I crediti v/ENPAM di € 5.105 sono riferiti a rette di competenza dell'anno 2020, a carico dell'istituto previdenziale, da percepire per ospitalità presso le strutture della Fondazione, non ancora incassate;

I crediti v/contribuenti di € 55.836 sono riferiti a somme, di competenza dell'anno 2020, da incassare da volontari iscritti alla Fondazione;

I crediti v/contribuenti volontari da imputare, espongono le somme giacenti sul c/c postale dedicato agli incassi da contribuenti volontari, incluse nel conto crediti v/contribuenti, non ancora attribuite alla data del 31.12.2020.

Gli altri crediti di € 16.308 (€ 21.896 nel precedente esercizio) sono relativi:

- € 1.520,00 per quota residua affitto anno 2020 della unità 10 dell'ex Campus di Montebello;
- € 6.327,39 per utilizzo palestra del Collegio Unico nei mesi di gennaio-giugno 2019 da parte del Liceo "Pieralli";
- € 3.300,00 per quota residua affitto anno 2020 immobile di via Eugubina;
- € 2.000,00 relativa al pagamento della quota di affitto dell'Ufficio SS Roma del mese di dicembre 2020 da riavere per chiusura anticipata del contratto.
- € 3.161,00 per rimborsi da amministrazioni locali per attività politica dipendenti.

Le cauzioni attive di € 155.963 sono riferite essenzialmente a somme anticipate per i nuovi contratti di locazione dei Centri Formativi di Milano, Napoli, SS Roma, SS Bari e SS Napoli per complessivi € 124.104,50, nonché a deposito per macchina affrancatrice postale per € 9.670,86, per Telepass ed utenze varie per complessivi € 22.187,80.

I pagamenti c/sospeso di € 16.737 sono per € 1.012,15 relativi a doppi pagamenti di utenze effettuati erroneamente dall'Istituto Cassiere e in attesa di rimborso, per € 568,10 per imposta di registro su contratti di affitto a carico della controparte, anticipati dalla Fondazione, per € 14.731,74 per liquidazioni CTU da parte dell' ONAOSI come obbligato in solido, per € 375,00 per riemissione pagamento non andato a buon fine del quale si attende accredito alla data del 31.12.2020 e per € 50,07 relativi a pagamenti erroneamente addebitati e in attesa di rimborso.

Disponibilità liquide

Le disponibilità liquide comprese nell'attivo circolante sono pari a € 9.645.927 (€ 3.209.947 nel precedente esercizio).

FONDAZIONE O.N.A.O.S.I.

La composizione ed i movimenti delle singole voci sono così rappresentati:

	Valore di inizio esercizio	Variazione nell'esercizio	Valore di fine esercizio
Depositi bancari e postali	3.184.427	6.431.132	9.615.559
Denaro e altri valori in cassa	25.520	4.848	30.368
Totale disponibilità liquide	3.209.947	6.435.980	9.645.927

- Denaro e altri valori in cassa: il saldo è rappresentato dalla giacenza complessiva di tutte le Casse economali detenute dall'Ente presso le varie articolazioni organizzative e strutture del territorio;
- Depositi bancari e postali: il valore corrisponde alla somma di tutti i saldi dei conti correnti di corrispondenza detenuti dall'Ente alla data di chiusura dell'esercizio compreso il saldo del conto di cassa, nonché i saldi di tutti i conti correnti postali, intestati alla Fondazione, che accolgono le movimentazioni relative a contributi obbligatori e volontari ed alle Casse Economali istituite presso le strutture periferiche.

RATEI E RISCONTI ATTIVI

I ratei e risconti attivi sono pari a € 2.805.458 (€ 3.117.845 nel precedente esercizio).

La composizione ed i movimenti delle singole voci sono così rappresentati:

	Valore di inizio esercizio	Variazione nell'esercizio	Valore di fine esercizio
Ratei attivi	1.428.786	-77.775	1.351.011
Risconti attivi	1.689.059	-234.612	1.454.447
Totale ratei e risconti attivi	3.117.845	-312.387	2.805.458

Composizione dei ratei attivi:

Il decremento di € 77.775,06 è dovuto per € 27.663,21 a Ratei Attivi relativi a minori interessi sul conto corrente di Tesoreria alla data del 31.12.2020 per il forte calo dei tassi di interesse, nonché per minore giacenza nell'ultimo periodo dell'anno e per € 50.111,85 a Ratei attivi su impieghi mobiliari: per la quota di interessi maturata al 31/12/2020 sui titoli iscritti fra le immobilizzazioni finanziarie e per gli aggi su titoli in portafoglio per ratei su scarto.

Composizione dei risconti attivi:

Risconti attivi: I risconti attivi ammontano a € 1.454.447,11 e fanno riferimento a costi di competenza dell'esercizio 2021 sostenuti dall'Ente nel 2020.

Nello specifico i risconti attivi si riferiscono:

- per € 1.357.883,33 a contributi assistenziali erogati nell'anno 2020 ma di competenza dell'esercizio 2021;
- per € 13.025,74 al rinnovo di polizze assicurative;
- per € 60.376,05 a manutenzioni software;
- per € 366,11 ad abbonamenti a quotidiani e riviste;
- per € 329,34 a formazione e selezione del personale dipendente;
- per € 2.179,80 ad assistenza informatica;

FONDAZIONE O.N.A.O.S.I.

- per € 5.146,62 a spese condominiali straordinarie del Centro Formativo di Bologna;
- per € 5.851,06 a canoni software;
- per € 1.876,00 a fitti passivi relativi agli uffici del servizio sociale di Bari, Napoli e Roma;
- per € 79,79 a spese di vigilanza del Centro Formativo di Padova Maschile;
- per € 4.122,71 a manutenzioni apparecchiature hardware;
- per € 3.033,33 a spese di pubblicità e comunicazione;
- per € 177,23 a costi di noleggio hardware.

INFORMAZIONI SULLO STATO PATRIMONIALE PASSIVO E PATRIMONIO NETTO

PATRIMONIO NETTO

Il patrimonio netto esistente alla chiusura dell'esercizio è pari a € 357.833.817 (€ 357.770.897 nel precedente esercizio).

Nei prospetti riportati di seguito viene evidenziata la movimentazione subita durante l'esercizio dalle singole poste che compongono il Patrimonio Netto e il dettaglio della voce 'Altre riserve':

	Valore di inizio esercizio	Attribuzione di dividendi	Altre destinazioni	Incrementi
Riserva legale	105.098.979	0	0	0
Altre riserve				
Varie altre riserve	1	0	0	0
Totale altre riserve	1	0	0	0
Utili (perdite) portati a nuovo	252.578.237	0	93.680	0
Utile (perdita) dell'esercizio	93.680	0	-93.680	0
Totale Patrimonio netto	357.770.897	0	0	0

	Decrementi	Riclassifiche	Risultato d'esercizio	Valore di fine esercizio
Riserva legale	0	0		105.098.979
Altre riserve				
Varie altre riserve	0	-1		0
Totale altre riserve	0	-1		0
Utili (perdite) portati a nuovo	0	0		252.671.917
Utile (perdita) dell'esercizio	0	0	62.921	62.921
Totale Patrimonio netto	0	-1	62.921	357.833.817

Ai fini di una migliore intelligibilità delle variazioni del patrimonio netto qui di seguito vengono evidenziate le movimentazioni dell'esercizio precedente delle voci del patrimonio netto:

	Valore di inizio esercizio	Attribuzione di dividendi	Altre destinazioni	Incrementi
--	----------------------------	---------------------------	--------------------	------------

FONDAZIONE O.N.A.O.S.I.

Riserva legale	105.098.979	0	0	0
Altre riserve				
Varie altre riserve	-1	0	0	0
Totale altre riserve	-1	0	0	0
Utili (perdite) portati a nuovo	252.486.576	0	91.661	0
Utile (perdita) dell'esercizio	91.661	0	-91.661	0
Totale Patrimonio netto	357.677.215	0	0	0

	Decrementi	Riclassifiche	Risultato d'esercizio	Valore di fine esercizio
Riserva legale	0	0		105.098.979
Altre riserve				
Varie altre riserve	0	2		1
Totale altre riserve	0	2		1
Utili (perdite) portati a nuovo	0	0		252.578.237
Utile (perdita) dell'esercizio	0	0	93.680	93.680
Totale Patrimonio netto	0	2	93.680	357.770.897

Disponibilità ed utilizzo delle voci di patrimonio netto

Le informazioni richieste dall'articolo 2427, comma 1 numero 7-bis del codice civile relativamente alla specificazione delle voci del patrimonio netto con riferimento alla loro origine, possibilità di utilizzazione e distribuitività, nonché alla loro avvenuta utilizzazione nei precedenti esercizi, sono desumibili dai prospetti sottostanti:

	Importo	Origine/natura	Possibilità di utilizzazione	Quota disponibile	Riepilogo delle utilizzazioni effettuate nei tre precedenti esercizi - per copertura perdite	Riepilogo delle utilizzazioni effettuate nei tre precedenti esercizi - per altre ragioni
Riserva legale	105.098.979			0	0	0
Altre riserve						
Utili portati a nuovo	252.671.917			0	0	0
Totale	357.770.896			0	0	0
Legenda: A: per aumento di capitale B: per copertura perdite C: per distribuzione ai soci D: per altri vincoli statutari E: altro						

Il patrimonio netto è composto nel modo seguente:

- dalla riserva legale di € (105.098.979), corrispondente a 5 annualità delle prestazioni del 1994 (combinato disposto dell'art. 1, comma 4, lettera c) D.Lgs 509/94 e dell'art. 59, comma 20 L.

FONDAZIONE O.N.A.O.S.I.

449/97). I cespiti che costituiscono la riserva legale al 31/12/2020 sono:

- o Terreni e fabbricati al valore netto contabile: € 72.051.835 ;
- o Titoli di Stato € 33.047.144;
- dal restante patrimonio netto, pari ad € (252.671.917), comprensivo dei risultati economici dell'esercizio 2019 e precedenti;
- più l'utile risultante al 31/12/2020 pari ad € 62.921 .

FONDI PER RISCHI ED ONERI

I fondi per rischi ed oneri sono iscritti nelle passività per complessivi € 14.760.666 (€ 13.451.836 nel precedente esercizio).

La composizione ed i movimenti delle singole voci sono così rappresentati:

	Saldi di apertura	Variazioni dell'esercizio	Saldi finali
F.do per somme pignorate	2.061	4.632	6.693
Altri fondi rischi ed oneri	167.576	54.145	221.721
F.do rimb. contr. in contenzioso	5.000	0	5.000
F.do differenze contributi	523.661	-33.902	489.759
F.do spese legali	1.203.842	-281.242	922.600
F.do oneri per erogazioni assistenziali - Uff. Assist.	3.455.779	-356.678	3.099.101
F.do oneri per erogazioni assistenziali - Serv. Sociale	575.180	97.251	672.431
F.do oneri per erogazioni assistenziali - Uff. Form.	186.954	20.964	207.918
F.do oneri per riscossione cartelle esattoriali	101.564	-5.744	95.820
F.do imposte e tasse	3.000	17.000	20.000
F.do per incentivo all'esodo	821.392	-369.531	451.861
F.do per copertura oneri adeguamento antisismico	32.282	-32.282	0
F.do adeguamenti urbanistici	8.996	-8.996	0
F.do ripristino Collegio Unico	5.505.586	2.203.213	7.708.799
F.do per contenimento spesa	858.963	0	858.963
Totali	13.451.836	1.308.830	14.760.666

- Fondo imposte e tasse: di € (20.000) accantonato per congruagli di imposte municipali (IMU), stimati alla data del 31.12.2020;
- Altri fondi per rischi e oneri: di € (221.721) riferito principalmente (€ 206.211.30) ad utenze di competenza degli anni 2019 e 2020 non ancora fatturate alla data di redazione del bilancio, a somme stimate di assegni familiari dovuti e non ancora pagati, nonché ad arretrati INPS di importo minimo, anch'essi stimati;
- Fondo rimborso contributi in contenzioso: di € (5.000) finalizzato al rimborso dei contributi oggetto di contenzioso sia pendente che chiuso e passato in giudicato, ma non ancora comunicato dal legale e/o dal domiciliatario;
- Fondo differenze contributi di € (489.759) riguarda una stima relativa a somme da restituire per versamenti eccedenti il tetto massimo contributivo fissato dall'art.6 comma 4 del Regolamento della

FONDAZIONE O.N.A.O.S.I.

Contribuzione per il periodo 1 agosto 2012 – 31 dicembre 2016, provenienti da enti pubblici, in particolare Università, per conto di Sanitari il cui rapporto di lavoro è regolato dai CC.CC.NN.LL diversi dal Contratto Collettivo Nazionale del Servizio Sanitario Nazionale.

- Fondo spese legali: di € (922.600) si tratta di somme relative a spese legali per cause pendenti e potenziali soccombenze;
- Fondo oneri per erogazioni assistenziali – Uff. Assist.: di € (3.099.101) è relativo alla stima di borse di studio ed altre provvidenze di competenza dell'esercizio 2020 e retro da corrispondere agli assistiti che verranno erogate nell'esercizio 2021;
- Fondo oneri per erogazioni assistenziali – Servizi sociali: di € (672.431) si tratta della stima di provvidenze di primo intervento di competenza dell'esercizio 2020 e retro da corrispondere agli assistiti che verranno erogate nell'esercizio 2021;
- Fondo oneri per erogazioni assistenziali – Ufficio formazione: di € (207.918) riguarda la stima di provvidenze per meriti di studio di competenza dell'esercizio 2020 da corrispondere agli assistiti nell'anno 2021;
- Fondo oneri per riscossione cartelle esattoriali: di € (95.820) è la somma stanziata per far fronte agli aggi relativi alle cartelle esattoriali delle quali si è deliberato l'annullamento in applicazione del Decreto Balduzzi (art. 14, commi 8 e 9, del D.L. n. 158 del 13 settembre 2012 – convertito con modificazioni dalla L. 8 novembre 2012, n.189);
- Fondo per l'incentivo all'esodo: di € (451.861) accantonamento destinato alla procedura di prepensionamento che la Fondazione ha avviato a partire dall'anno 2016; Il fondo, alla data del 31.12.2020, accoglie le somme necessarie all'uscita anticipata dal servizio dei dipendenti che usufruiranno di tale procedura entro il 31.12.2021;
- Fondo ripristino Collegio Unico: di € (7.708.799) il fondo è destinato a coprire la differenza tra il valore di mercato e il valore netto contabile che verrà a realizzarsi al termine del processo di ristrutturazione della struttura in oggetto. E' ipotizzabile infatti, che al termine degli interventi da eseguire, il valore di mercato del Collegio Unico non possa che essere corrispondente ai costi sostenuti per la ristrutturazione. Si è inteso pertanto, in via prudenziale, costituire un fondo che consenta, al termine dei lavori e dietro perizia di tecnici qualificati, di svalutare il valore dell'immobile fino a ricondurlo all'effettivo valore di mercato.
- Fondo per contenimento spesa: di € (858.963) sulla base di quanto evidenziato dai Ministeri in relazione al Bilancio consuntivo 2017 (Comunicazione del Ministero del Lavoro e delle Politiche Sociali del 31.07.2018), si è provveduto ad accantonare in via prudenziale, le somme corrispondenti a quanto dovuto quale contributo per *spending review*, per gli anni 2017 - 2018 - 2019, per le quali la Fondazione non ha provveduto al versamento alle casse dello Stato, nel caso in cui tale contributo venisse dichiarato comunque dovuto. Il Fondo, nell'anno 2020, non è stato ulteriormente alimentato in virtù di quanto stabilito dall'art.1, comma 183 della L.27 dicembre 2017 n. 205.

TFR

Il trattamento di fine rapporto di lavoro subordinato è iscritto tra le passività per complessivi € 399.609 (€ 419.938 nel precedente esercizio).

Il fondo trattamento di fine rapporto comprende l'accantonamento effettuato fino al 31/12/2006 a favore dei dipendenti della Fondazione ai sensi della L. 297/1982 e rimasto nella disponibilità dell'Ente. Il valore iscritto

FONDAZIONE O.N.A.O.S.I.

in bilancio al 31/12/2020 tiene conto, oltre che della quota capitale accantonata fino al 31/12/2006, anche delle rivalutazioni effettuate dall'1/1/2007 al 31/12/2020 e delle anticipazioni erogate.

Il decremento di € 20.329,65 è relativo alla somma algebrica degli utilizzi nell'esercizio per € 25.433,01 ed all'aumento per accantonamento per rivalutazione delle somme giacenti in azienda per € 5.103,36.

La composizione ed i movimenti delle singole voci sono così rappresentati:

	Trattamento di fine rapporto di lavoro subordinato
Valore di inizio esercizio	419.938
Variazioni nell'esercizio	
Altre variazioni	-20.329
Totale variazioni	-20.329
Valore di fine esercizio	399.609

DEBITI

I debiti sono iscritti nelle passività per complessivi € 3.403.505 (€ 3.991.772 nel precedente esercizio).

La composizione delle singole voci è così rappresentata:

	Saldo iniziale	Variazione	Saldo finale
Debiti v/fornitori	765.481	-356.587	408.894
Crediti per note credito da ricevere	-73.567	-4.646	-78.213
Debiti v/fornitori per fatture da ricevere	456.235	-3.404	452.831
Debiti v/fornitori per fatt. da ric. per riten. a garanzia	10.425	5.769	16.194
Iva a debito split payment	29.277	25.218	54.495
Erario c/ritenute dipendenti	281.891	-4.357	277.534
Erario c/ritenute lavoratori autonomi	9.208	-783	8.425
Erario c/ritenute assistiti	134.194	-62.666	71.528
Erario c/ritenute organi	8.601	16.949	25.550
Erario c/imposte	51.693	-51.693	0
Debiti v/INPDAP	12.062	950	13.012
Debiti v/INPDAP ferie mat e non godute	3.422	543	3.965
Debiti v/INPS	460.415	-17.968	442.447
Debiti v/INPS ferie mat e non godute	71.570	11.386	82.956
Debiti v/INAIL	0	2.171	2.171
Debiti v/Organi per compensi maturati	40.779	-6.309	34.470
Debiti v/dipendenti per diritti maturati (PAR)	866.179	-263.404	602.775
Debiti v/personale ferie mat non godute	274.219	53.744	327.963
Debiti v/assistiti per diritti maturati	18.842	54.582	73.424

FONDAZIONE O.N.A.O.S.I.

Debiti v/assistiti	0	8.768	8.768
Altri debiti	37.921	-31.564	6.357
Cauzioni passive	70	4.253	4.323
Incassi c/sospeso	53.611	45.347	98.958
Incassi c/sospeso contrib. obblig. Enti	459.039	1.852	460.891
Anticipi da clienti	20.000	-20.000	0
Incassi c/sosp. contributi volontari oltre termini statutari	205	915	1.120
Incassi c/sosp. contr. ammi. Covid-19	0	2.667	2.667
Totale	3.991.772	-588.267	3.403.505

A commento della tabella sopra esposta per le variazioni più significative, c'è da rilevare quanto segue:

- i crediti per note di credito da ricevere, pari a € 78.212,81, sono relativi ad errate fatturazioni per le quali, alla data di chiusura del presente Bilancio non sono ancora pervenute note di credito. L'incremento rispetto all'anno precedente è in parte dovuto alle nuove disposizioni del D.M.132 del 2020, secondo il quale non è più possibile rifiutare le fatture elettroniche se non per le motivazioni indicate nel D.M. stesso;
- i debiti v/Organi per compensi maturati di € 34.470,66 si riferiscono a somme dovute agli Organi, maturate e non ancora pagate alla data di chiusura del Bilancio;
- i debiti v/dipendenti per diritti maturati di € 602.774,92 sono relativi per € 592.181,46 al saldo del Premio Annuale di Risultato, erogato per la gran parte dei dipendenti nei primi mesi del 2021, per € 5.319,08 ad arretrati da riconoscere ai dirigenti a seguito del rinnovo del CCNL AdEPP, per € 2.496,32 per missioni dei dipendenti maturate al 31/12/2020 e da pagare nel 2021 e per € 2.778,06 ad assegni per il nucleo familiare anni 2020 e retro da pagare nel 2021;
- i debiti v/personale per ferie maturate e non godute di € 327.963,27 sono riferiti a somme relative a ferie dell'anno 2020 e precedenti delle quali il personale non ha usufruito alla data di chiusura del presente bilancio;
- i debiti v/assistiti per diritti maturati di € 73.424,23 sono erogazioni assistenziali già deliberate alla data del 31.12.2020 da elargire nel corso dell'anno 2021. La forte variazione rispetto all'esercizio precedente è dovuta all'impatto per l'attuazione, nell'ultimo periodo dell'anno 2020, di un nuovo bando per contributi in favore degli orfani del genitore non sanitario;
- altri debiti di € 6.356,82 sono composti per € 2.919,88 da costi di competenza anno 2020 rimborsati con casse economali nell'anno 2021; per € 239,02 da imposte, oneri e bolli su c/appoggio titoli di competenza anno 2020; per € 46,92 da spese tenuta conto dei CCP dei contribuenti volontari ed obbligatori di competenza dell'anno 2020, rimborsate nel 2021; per € 918,00 da avviso del saldo TARI anno 2020 del Centro Formativo di Messina non ancora pervenuto; per € 2.233,00 da regolarizzazione polizza auto di servizio Volkswagen.
- gli incassi c/sospeso di € 98.957,76 sono relativi per € 96.530,04 a giacenza su conto corrente postale di incasso contributi volontari riferiti a somme non identificate e quindi da imputare per gli anni 2020 e retro, per € 1.076,05 per reincasso contributi ad assistiti non andati a buon fine e riemessi nell'anno 2021, per € 1.351,67 a incassi indebitamente ricevuti e da rimborsare.

FONDAZIONE O.N.A.O.S.I.

- gli incassi c/sospeso contributi obbligatori enti di € 460.890,86 sono essenzialmente riferiti ad Enti Pubblici per i quali é in corso un contenzioso per il riconoscimento di assoggettamento a contribuzione Onaosi e in minima parte riferiti invece a versamenti da parte dell'Agenzia delle Entrate di cui si prevede una probabile restituzione nei termini di prescrizione previsti dalla normativa vigente.
- gli incassi c/sospeso contr.ammi - covid 19 di € 2.666,69 accolgono somme devolute dall'Associazione Mogli Medici Italiani (AMMI) a titolo di donazione per le famiglie di sanitari non iscritti alla Fondazione, deceduti per COVID, per la parte non ancora utilizzata alla data del 31.12.2020. Dei 12.000,00 Euro devoluti, € 9.333,31 sono stati utilizzati nel corso dell'esercizio in chiusura.

Debiti - Distinzione per scadenza

Qui di seguito vengono riportati i dati relativi alla suddivisione dei debiti per scadenza, ai sensi dell'art. 2427, comma 1 numero 6 del codice civile:

	Valore di inizio esercizio	Variazione nell'esercizio	Valore di fine esercizio	Quota scadente entro l'esercizio	Quota scadente oltre l'esercizio	Di cui di durata superiore a 5 anni
Debiti verso fornitori	1.158.574	-358.868	799.706	799.706	0	0
Debiti tributari	514.864	-77.332	437.532	437.532	0	0
Debiti verso istituti di previdenza e di sicurezza sociale	547.469	-2.918	544.551	544.551	0	0
Altri debiti	1.770.865	-149.149	1.621.716	1.621.716	0	0
Totale debiti	3.991.772	-588.267	3.403.505	3.403.505	0	0

Debiti - Ripartizione per area geografica

Qui di seguito vengono riportati i dati relativi alla suddivisione dei debiti per area geografica, ai sensi dell'art. 2427, comma 1 numero 6 del codice civile:

Area geografica	Totale	
		Italia
Debiti verso fornitori	799.706	799.706
Debiti tributari	437.532	437.532
Debiti verso istituti di previdenza e di sicurezza sociale	544.551	544.551
Altri debiti	1.621.716	1.621.716
Debiti	3.403.505	3.403.505

Debiti assistiti da garanzie reali su beni della Fondazione

Qui di seguito vengono riportate le informazioni concernenti le garanzie reali sui beni sociali, ai sensi dell'art. 2427, comma 1 numero 6 del codice civile:

FONDAZIONE O.N.A.O.S.I.

	Debiti non assistiti da garanzie reali	Totale
Debiti verso fornitori	799.706	799.706
Debiti tributari	437.532	437.532
Debiti verso istituti di previdenza e di sicurezza sociale	544.551	544.551
Altri debiti	1.621.716	1.621.716
Totale debiti	3.403.505	3.403.505

Debiti - Operazioni con retrocessione a termine

Non esistono debiti derivanti da operazioni che prevedono l'obbligo per l'acquirente di retrocessione a termine, ai sensi dell'art. 2427, comma 1 numero 6-ter del codice civile:

Finanziamenti effettuati dai contribuenti

Ai sensi dell'art. 2427, comma 1 numero 19-bis del Codice Civile, si precisa che non sono presenti finanziamenti erogati dai contribuenti.

RATEI E RISCONTI PASSIVI

I ratei e risconti passivi sono iscritti nelle passività per complessivi € 2.644.404 (€ 2.387.710 nel precedente esercizio).

La composizione ed i movimenti delle singole voci sono così rappresentati:

	Valore di inizio esercizio	Variazione nell'esercizio	Valore di fine esercizio
Ratei passivi	2.012.926	346.404	2.359.330
Risconti passivi	374.784	-89.710	285.074
Totale ratei e risconti passivi	2.387.710	256.694	2.644.404

Composizione dei ratei passivi:

I ratei passivi fanno sostanzialmente riferimento ai disaggi maturati sui titoli iscritti fra le immobilizzazioni finanziarie e ad imposte relative ad interessi su titoli maturate alla data del 31.12.2020.

Composizione dei risconti passivi:

I risconti passivi si riferiscono per € 285.073,67 agli 8/12 dei ricavi di competenza 2021 per le rette versate nell'anno 2020 dagli ospiti paganti presso le strutture dell'Ente.

INFORMAZIONI SUL CONTO ECONOMICO**VALORE DELLA PRODUZIONE**

FONDAZIONE O.N.A.O.S.I.

Ricavi delle vendite e delle prestazioni - Ripartizione per categoria di attività

In relazione a quanto disposto dall'art. 2427, comma 1 numero 10 del codice civile viene esposta nei seguenti prospetti la ripartizione dei ricavi per categorie di attività:

	Categoria di attività	Valore esercizio corrente
	Contributi da dipendenti di PP.AA.	25.616.987
	Contributi da volontari	1.133.537
Total e		26.750.524

Si evidenzia che i contributi da PP.AA. registrano un significativo aumento derivante dalla sottoscrizione del nuovo CCNL del comparto sanità, nonché dall'adeguamento delle quote contributive, per 5/12 dell'anno 2020, secondo quanto deliberato dal Cdl in data 02.02.2020 e approvato dai Ministeri Vigilanti. I contributi da volontari, per l'anno in chiusura, mostrano un aumento di € 19.290,04 per le stesse ragioni sopra esposte e per maggiore adesione da parte dei sanitari.

Ricavi delle vendite e delle prestazioni - Ripartizione per area geografica

In relazione a quanto disposto dall'art. 2427, comma 1 numero 10 del codice civile viene esposta nei seguenti prospetti la ripartizione dei ricavi per area geografica:

	Area geografica	Valore esercizio corrente
	Italia	26.750.524
Total e		26.750.524

Altri ricavi e proventi

Gli altri ricavi e proventi sono iscritti nel valore della produzione del conto economico per complessivi € 3.200.194 (€ 6.805.703 nel precedente esercizio).

La composizione delle singole voci è così costituita:

	Valore esercizio precedente	Variazione	Valore esercizio corrente
Fitti attivi	169.349	-41.143	128.206
Distributori automatici	14.500	-3.999	10.501
Altre entrate	14.461	39.411	53.872
Recupero rette	1.083.815	-283.676	800.139
Recupero quote di partecipazione alla spesa	68.265	-58.290	9.975
Recupero spese per soggiorno estivo	1.300	-1.300	0
Recupero dal personale per spese di vitto e alloggio	986	0	986
Sconti e abbuoni attivi	250	67	317
Interessi su prestiti a dipendenti - ex accordo 2015	141	-81	60
Plusvalenze da alienazione di	492.583	-324.026	168.557

FONDAZIONE O.N.A.O.S.I.

beni			
Sopravvenienze attive	2.022.985	-1.361.679	661.306
Sopravvenienze da rimborso Lehmann Brothers	225.041	-203.940	21.101
Sopravv. sanatoria art. 25 Statuto	0	7.944	7.944
Insussistenze attive	2.712.027	-1.374.797	1.337.230
Totale	6.805.703	-3.605.509	3.200.194

Si sottolinea in particolare che:

- fitti attivi vedono una sostanziale riduzione rispetto all'anno precedente per la conclusione di alcuni contratti o per il rinnovo di altri per una sola parte degli immobili in precedenza interamente locati. Il contratto concluso nel corso dell'anno 2020 è quello riferito alla RSA di Montebello, i contratti rinnovati riguardano gli immobili di Via Eugubina. Incidono in maniera del tutto marginale esigui aumenti per i terreni di Parma e per gli appartamenti dell'ex Campus Montebello;
- distributori automatici sono incassi relativi ai rimborsi dei consumi di energia elettrica e di acqua
- le rette e le quote di partecipazione alla spesa per ospitalità presso le strutture dell'Ente si sono notevolmente ridotte nell'anno 2020 a seguito di una minor presenza di ospiti paganti dovuta all'insorgenza della pandemia COVID 19. La Fondazione con atto CDA n.85 del 16.05.2020 ha provveduto alla restituzione /esonero delle rette per il periodo marzo/giugno 2020 del quale gli utenti non hanno usufruito del servizio;
- gli interessi su prestiti a dipendenti – ex accordo 2015 di € 59,98 sono gli interessi maturati sui finanziamenti ai dipendenti erogati nell'anno 2020 e retro , al tasso corrispondente a quello riconosciuto dall'Istituto Cassiere sulle giacenze del conto cassa con un limite massimo dell' 1%;
- le sopravvenienze attive per € 661.305,68 sono composte da:
 - € 28,25 per contributi volontari arretrati;
 - € 55.564,00 per saldo a credito imposte IMU e per saldo IRAP 2019 non dovuto;
 - € 1.352,00 per rimborsi viaggi di istruzione e stage di alcuni ospiti del Collegio Unico di Perugia, non più effettuati a causa del COVID 19;
 - € 6.321,38 per rimborso sinistri vari;
 - € 434.395,00 per 1°acconto IRAP non versato quale beneficio previsto dall'art.24 DL 34/2020;
 - € 618,92 per rimborsi spese varie;
 - € 163.026,13 per incassi derivanti da note di credito di anni precedenti, pervenute nel corso dell'anno 2020 non precedentemente rilevate;
- le sopravvenienze attive da rimborso Lehman Brothers per € 21.100,78 sono riferite ad incassi non previsti, relativi al titolo non più in portafoglio;
- le insussistenze attive per € 1.337.230,32 e sono composte da
 - € 3.781,68 per minori debiti rilevati, per fornitura di energia elettrica, documentati da note di credito pervenute nell'esercizio 2020;
 - € 1.286.435,18 per riduzione Fondi a seguito di rivedute necessità di utilizzo;

FONDAZIONE O.N.A.O.S.I.

- € 47.013,46 per debiti rilevati negli anni precedenti e non più esistenti;

COSTI DELLA PRODUZIONE**Spese per materie prime, sussidiarie, di consumo e merci**

I costi per materie prime, sussidiarie, di consumo e merci sono iscritti in bilancio per € 365.619 (€ 388.140 nel precedente esercizio) e sono composte da:

- Materiali di consumo € 350.068
(cibi, bevande e varie vitto, materiale informatico di rapido consumo, altro materiale di consumo);
- Cancelleria € 10.418;
- Carburanti e vario materiale per auto € 5.133.

Spese per servizi

Le spese per servizi sono iscritte nei costi della produzione del conto economico per complessivi € 18.550.927 (€ 19.465.920 nel precedente esercizio).

La composizione delle singole voci è così costituita:

	Valore esercizio precedente	Variazione	Valore esercizio corrente
Energia elettrica	376.777	-43.733	333.044
Gas	473.212	-66.210	407.002
Acqua	108.441	12.873	121.314
Spese di manutenzione e riparazione	597.626	-25.244	572.382
Servizi e consulenze tecniche	83.925	27.114	111.039
Compensi agli amministratori	506.299	33.112	539.411
Compensi a sindaci e revisori	166.811	10.244	177.055
Pubblicità	6.426	2.741	9.167
Spese e consulenze legali	46.281	-6.837	39.444
Spese telefoniche	184.055	-24.510	159.545
Assicurazioni	80.200	9.955	90.155
Spese di rappresentanza	12.658	-5.824	6.834
Erogazioni assistenziali	15.178.979	-779.686	14.399.293
Altri	1.644.230	-58.988	1.585.242
Totale	19.465.920	-914.993	18.550.927

I costi per *Energia elettrica*, *Gas ed Acqua*, nonché quelli riferiti ad Erogazioni assistenziali, in ottemperanza a quanto disposto dall'OIC 31 del dicembre 2016, comprendono le somme – di competenza dell'anno 2020 – accantonate ai rispettivi fondi per spese che dovranno essere sostenute nel corso del 2021.

Le *spese telefoniche* registrano una forte riduzione rispetto all'anno 2019, grazie a modifiche contrattuali ottenute per la telefonia mobile e per i servizi internet su linee fisse che prevedono tariffe più vantaggiose rispetto al passato;

FONDAZIONE O.N.A.O.S.I.

I compensi agli amministratori vedono un incremento per l'incidenza di maggiori riunioni rispetto al precedente esercizio, nonostante sia stata registrata una riduzione di costi per rimborsi spese vitto e alloggio, legate alla situazione epidemiologica nazionale;

I compensi a sindaci e revisori registrano un incremento derivante da:

- maggiori costi per introduzione, nell'anno 2020, dell'Organismo di Vigilanza di cui al D. Lgs. 231/2001, il cui costo annuo è risultato pari ad € 29.756,80;
- diminuzione dei rimborsi per spese di vitto e alloggio, dovuta all'impossibilità di riunioni in presenza presso la Fondazione a causa COVID 19;
- aumento dei gettoni di presenza per maggiori riunioni;

Le spese di pubblicità hanno subito un incremento di € 2.740,54 per l'inserzione di un banner pubblicitario on line sul Quotidiano la Sanità;

Le assicurazioni si sono incrementate della spesa di € 9.955,39 per la sottoscrizione di:

- polizza per rischio morte e invalidità permanente di n.2 dirigenti;
- sottoscrizione polizze COVID 19 ai dipendenti della Fondazione che prestano servizio in presenza ed agli ospiti assistiti presso le strutture;
- polizza nuova auto di servizio Volkswagen TOURAN;
- polizza cyber risk per le frodi telematiche.

In dettaglio la spesa per erogazioni a domicilio risulta essere la seguente:

	Valore esercizio precedente	Variazione	Valore esercizio corrente
Contributi ordinari domiciliari	10.606.780	-711.428	9.895.352
Contributi ordinari domiciliari in età prescolare	73.933	-1.400	72.533
Contributi domiciliari a disabili non studenti	388.500	-3.700	384.800
Contributi integrativi per condizioni economiche disagiate	403.667	-667	403.000
Contributi integrativi per condizioni economiche disagiate in età prescolare	18.067	2.000	20.067
Rette e ospitalità in altri convitti	5.083	631	5.714
Contributi per corsi di studio all'estero	205.000	-83.950	121.050
Progetto ERASMUS e formazione studenti a livello internazionale	18.424	18.935	37.359
Contributi omnicomprensivi universitari ospiti strutture	2.253.117	-160.761	2.092.356
Specializzazioni post lauream domiciliari	498.908	199	499.107
Assistenza medica ed infermieristica Contributi per partecipazione MASTER e START	41.750	-20.250	21.500
Contributi per interventi vari	15.250	31.205	46.455

FONDAZIONE O.N.A.O.S.I.

Contributi ad iscritti in condizioni di fragilità	268.000	159.500	427.500
Interventi straordinari a sostegno delle disabilità	382.500	-10.000	372.500
Totale	15.178.979	-779.686	14.399.293

Le spese per servizi comprendono le erogazioni assistenziali in denaro dell'Ente per un ammontare complessivo di € 14.399.292,77 di cui € 9.895.351,79 per contributi ordinari domiciliari corrisposti agli assistiti, € 72.533,34 per contributi ordinari domiciliari per assistiti in età prescolare, € 384.800,30 per contributi domiciliari ad assistiti disabili non studenti, € 403.000,04 per contributi integrativi per assistiti in condizioni economiche disagiate, € 20.066,68 per contributi integrativi per condizioni economiche disagiate in età prescolare, € 5.714,27 per rette ed ospitalità in altri convitti, € 121.050,00 per contributi per corsi di studio all'estero, € 37.359,32 per Progetto Erasmus e formazione studenti a livello internazionale, € 2.092.355,55 per contributi omnicomprensivi agli universitari ospiti delle strutture dell'Ente, per € 499.106,58 per specializzazioni post lauream domiciliari, € 21.500,00 per contributi a partecipanti al master IBIC presso l'Università per Stranieri di Perugia e partecipanti al corso Start, € 46.454,90 per contributi per interventi vari, € 427.500,00 per contributi ad iscritti in condizioni di fragilità, per € 372.500,00 per interventi straordinari a sostegno delle disabilità.

La diminuzione delle erogazioni assistenziali nell'anno 2020 rispetto al precedente, è attribuibile ai seguenti fattori:

- diminuzione degli assistiti sia a domicilio che nelle strutture,
- limitazione negli spostamenti internazionali per i corsi di studio all'estero, a causa della pandemia COVID 19.

La Fondazione oltre alle sopra citate erogazioni in denaro offre ospitalità e servizi agli assistiti presso le proprie strutture distribuite sul territorio nazionale che nonostante l'insorgenza della pandemia da COVID 19, nel 2020 sono rimaste aperte a sostegno dei contribuenti e delle loro famiglie. I costi di tali servizi sono ripartiti nelle varie voci di costo del conto economico ed al fine di farne rilevare l'utilità l'ONAOI provvede alla redazione e diffusione del Bilancio Sociale dell'Ente.

Si evidenzia che la composizione della voce "Altri" è così dettagliata nella tabella di seguito riportata:

	Valore esercizio precedente	Variazione	Valore esercizio corrente
Acquisto indumenti e varie ad ospiti assistiti	6.970	-194	6.776
Acquisto libri e spese varie biblioteca	1.053	-33	1.020
Nolo e lavaggio biancheria	26.104	826	26.930
Acquisto altri beni e servizi ad ospiti assistiti	2.474	-2.369	105
Servizi ricreativi agli ospiti	24.015	-13.197	10.818
Spese varie lezioni	0	1.472	1.472
Spese per attività sportive	9.567	-5.615	3.952
Acquisto giornali e riviste per ospiti	7.506	-1.463	6.043

FONDAZIONE O.N.A.O.S.I.

Acquisto cancelleria per ospiti	4.401	-2.599	1.802
Spese di viaggio, nolo e trasporto ospiti	36.995	-34.944	2.051
Servizi per il Centro Formativo di Napoli	167.520	-68.520	99.000
Servizi per il Centro Formativo di Milano	487.490	51.827	539.317
Soggiorno estivo adolescenti	10.965	-10.965	0
Spese varie MASTER e START	20.102	-9.968	10.134
Finanziam. borse e dottorati di ricerca C.U. e C.F. Perugia	60.000	-41.060	18.940
Assistenza medica ed infermieristica	38.311	4.950	43.261
Consulenze sanitarie ad ospiti	20.483	-14.279	6.204
Assistenza religiosa	60	-60	0
Tutoring	13.594	-46	13.548
Spese varie per servizi agli ospiti	13.002	-8.068	4.934
Servizi di sostegno agli ospiti	35.556	-10.417	25.139
Canoni radiotelevisivi	16.757	-264	16.493
Spese di pulizia	320.458	2.491	322.949
Spese di portierato	125.056	45.168	170.224
Canoni assistenza fotocopiatrici	20.473	25.656	46.129
Spese postali	10.987	7.384	18.371
Spese di vigilanza	25.793	614	26.407
Controlli obbligatori su alimenti e varie	2.936	1.470	4.406
Docenze Collegio di Merito	6.400	12.053	18.453
Rimborsi docenti Collegio di Merito	277	-277	0
Dispositivi, presidi e costi vari S.G.L.S.	11.837	52.331	64.168
Compensi ai collaboratori	35.601	-7.101	28.500
Oneri previdenziali - collaboratori	4.936	-963	3.973
Appalti per servizi vari	7.070	-7.070	0
Oneri bancari	16.339	146	16.485
Assistenza informatica	10.110	12.615	22.725
Servizi Centro Formativo Messina	39.204	-39.204	0
Gettoni Com. Scient. Collegio di Merito	1.600	1.600	3.200
Rimborsi Com. Scient. Collegio di Merito	2.228	-915	1.313
Totale	1.644.230	-58.988	1.585.242

Si fornisce un breve commento alle più significative variazioni:

Le spese per servizi per il Centro Formativo di Milano si sono incrementate di € 51.827,33 per la stipula del nuovo contratto dal 01.09.2020 al 31.08.2021, che prevede un aumento dei posti letto per i ragazzi ospiti presso la struttura;

Le spese per servizi per il Centro Formativo di Napoli hanno subito una notevole diminuzione pari ad €

FONDAZIONE O.N.A.O.S.I.

68.520,00 perché il nuovo contratto stipulato per il biennio 2020/2021 prevede solo il pagamento del canone di affitto senza servizi aggiuntivi ed è pertanto stato contabilizzato nel conto dei Fitti passivi; le spese di pulizia registrano un aumento per una più intensa attività, nonché acquisto di prodotti specifici, riconducibile all'emergenza epidemiologica da COVID 19; i dispositivi ,presidi e costi vari S.G.L.S. hanno subito un notevole incremento rispetto allo scorso anno e più precisamente per € 50.511,48 per l'acquisto di mascherine, guanti ed altri dispositivi di protezione individuali per fronteggiare il COVID 19 ; le spese di portierato sono aumentate di € 45.168,20 rispetto allo scorso per l'ampliamento del servizio anche al Centro Formativo di Torino sede centrale; le spese postali si incrementano per comunicazioni inviate agli ospiti assistiti e per maggiori inviti alla contribuzione volontaria dei sanitari; le Docenze Collegio di Merito sono aumentate di € 12.052,99 perché svolte per l'intero anno 2020; le spese per assistenza informatica si sono incrementate di € 12.614,51 rispetto al 2019 per la nuova gestione del software documentale e di sicurezza informatica, per l'implementazione del sistema per l'acquisizione PEC dei contribuenti da INFOCAMERE Spa e per l'assistenza sistemistica per infrastruttura dei server aziendali. Nell'anno 2020 non sono state sostenute spese per servizi Centro Formativo di Messina, essendo rientrati in possesso dell'immobile di proprietà a seguito della ristrutturazione sismica dell'edificio.

Spese per godimento beni di terzi

Le spese per godimento beni di terzi sono iscritte nei costi della produzione del conto economico per complessivi € 214.974 (€ 100.324 nel precedente esercizio).

La composizione delle singole voci è così costituita:

	Valore esercizio precedente	Variazione	Valore esercizio corrente
Affitti e locazioni	41.526	80.873	122.399
Altri	58.798	33.777	92.575
Totale	100.324	114.650	214.974

l'aumento dei fitti passivi i di € 80.872,46 è sostanzialmente legato ai nuovi contratti di affitto per il Centro Formativo di Napoli, per il periodo 01.09.2020 - 31.08.2024, che non prevede più la fornitura di servizi quali pasti e servizi di pulizia, per il Servizio Sociale di Roma dal 01.12.2020 al 30.11.2021, per il Servizio Sociale di Napoli dal 01.05.2020 al 30.04.2026 e per il Servizio Sociale di Bari dal 01.05.2020 al 30.04.2026;

La voce "Altri" che accoglie spese per noleggio hardware e canoni cloud ha subito un incremento rispetto al 2019 per diverse implementazioni di sistemi e di alcuni software gestionali come quello per lo Smart Working e per la gestione in videoconferenza delle riunioni degli Organi Amministrativi e Collegiali, con possibilità di voto da parte dei partecipanti.

Spese per il personale

Il costo del lavoro iscritto in bilancio ammonta ad € 11.164.358 (€ 11.154.792 nel precedente esercizio) ed

FONDAZIONE O.N.A.O.S.I.

è così analizzabile:

	Valore esercizio precedente	Variazione	Valore esercizio corrente
Costo salari e stipendi	8.171.096	-56.373	8.114.723
Oneri previdenziali personale dipendente	2.410.173	37.293	2.447.466
Accantonamenti per TFR	542.097	36.627	578.724
Formazione e selezione personale dipendente	27.156	-7.990	19.166
Oneri diversi personale dipendente	4.270	9	4.279
Totale	11.154.792	9.566	11.164.358

Il costo per salari e stipendi è in flessione rispetto all'esercizio precedente per le uscite di servizio avvenute in corso d'anno.

Nella variazione delle spese per il personale incide, tra l'altro, il dettato del nuovo CCNL, valido per il triennio 2019-2021, che prevede per l'esercizio in chiusura, un aumento contrattuale dell'1% del tabellare aggiornato rispetto a quanto corrisposto nel 2019.

Ammortamenti

Gli ammortamenti di periodo sono pari a € 586.727 (€ 586.499 nel precedente esercizio) e risultano così analizzabili:

	Valore esercizio precedente	Variazione	Valore esercizio corrente
Ammortamento concessioni, licenze e marchi	79.481	-19.976	59.505
Ammortamento software di proprietà e altri diritti	12.029	4.063	16.092
Ammortamento fabbricati	306.762	59.423	366.185
Ammortamento impianti e macchinari	25.955	-114	25.841
Ammortamento attrezzature	30.313	-5.465	24.848
Ammortamento mobili, arredi e macchine da ufficio	26.127	-11.451	14.676
Ammortamento automezzi	0	3.850	3.850
Ammortamento apparecchiature hardware	66.634	2.081	68.715
Ammortamento altri beni	39.198	-32.184	7.014
Totale	586.499	227	586.726

La sostanziale invarianza del totale degli ammortamenti è frutto di alcune variazioni significative:

- aumento alla voce Fabbricati relativo prevalentemente alla ripresa della procedura di ammortamento, ai sensi del disposto dell'OIC 16 del 16 dicembre 2016, per i fabbricati dei centri formativi di Messina e Bologna i cui valori netti contabili risultano superiori ai valori di mercato a seguito delle manutenzioni straordinarie eseguite sugli stessi;

FONDAZIONE O.N.A.O.S.I.

- diminuzione alla voce Altri beni in quanto nel corso del 2020 sono stati effettuati minori acquisti di tali beni di valore inferiore ai 516,46 euro e, quindi, è diminuita la relativa voce ammortamenti;
- diminuzione alla voce Concessioni licenze e marchi per termine di ammortamento di alcuni beni iscritti a tale posta.

Accantonamenti per rischi

Gli accantonamenti per rischi pari ad € 481.708 (€ 282.209 nel precedente esercizio) sono relativi alla svalutazione di crediti ritenuti di difficile riscossione. Si riferiscono ad accantonamenti al Fondo Svalutazione Crediti contribuiti obbligatori per € 368.341 e al Fondo Svalutazione Crediti per crediti da contenzioso per € 113.367.

Altri accantonamenti

Gli accantonamenti dell'esercizio ai relativi fondi sono complessivamente pari ad € 2.203.213 (€ 3.692.020 nel precedente esercizio) e sono relativi al Fondo ripristino Collegio Unico.

Oneri diversi di gestione

Gli oneri diversi di gestione sono iscritti nei costi della produzione del conto economico per complessivi € 1.498.426 (€ 1.300.518 nel precedente esercizio).

La composizione delle singole voci è così costituita:

	Valore esercizio precedente	Variazione	Valore esercizio corrente
Tarsu, TIA e Consorzi	503.218	-69.196	434.022
Abbonamenti riviste, giornali ...	9.593	-952	8.641
Sopravvenienze e insussistenze passive	237.557	11.909	249.466
Minusvalenze di natura non finanziaria	18.321	219.653	237.974
Altri oneri di gestione	531.829	36.494	568.323
Totale	1.300.518	197.908	1.498.426

La voce "Altri oneri di gestione" è così composta:

- spese condominiali: € 169.468,83. l'importo è comprensivo di oneri per interventi straordinari,
- quote associative: € 57.000,00 riferiti a costi per adesione all'AdEPP.
- donazioni: € 30.000,00 in favore dei sanitari che operano nelle regioni maggiormente interessate dall'emergenza COVID quali Lombardia, Emilia Romagna, Veneto, Marche, Piemonte e Umbria (Comune di Perugia) come da Delibera del CDA del 24.03.2020;
- altre imposte, tasse e tributi per € 15.546,91 di cui € 324,13 imposta di registro contratto locazione transitoria unità 5 di Montebello, Via Eugubina e nuovo contratto ufficio SS Bari, e , € 240,00 per rinnovo permessi ZTL per accessi veicoli garage Centro Formativo di Perugia, € 1.300,00 per rinnovo CPI Collegio Unico e Centro Formativo di Torino, € 365,22 contributo di bonifica anno 2020 Centri Formativi di Padova Maschile e Femminile, € 512,40 per rimborsi diritti di segreteria per elaborazione MUD, € 7.279,47 per tributi locali e bolli saldati con le Casse economali, € 2.088,12

FONDAZIONE O.N.A.O.S.I.

ritenuta su interessi attivi su conto di Tesoreria, € 1.484,00 contributi per permessi sismici palestra Collegio Unico, € 144,02 spese per revisioni auto di servizio, € 216,00 diritti di segreteria per deposito SCIA e tassa ambientale, € 77,00 per rinnovo firma digitale, € 79,30 per rinnovo Codice LEI, € 1.437,25 per imposta di bollo su c/c postali e conto movimento titoli.

- imposte municipali: € 233.778,00 costituite per l'intero ammontare dal pagamento dell'IMU dovuta sugli immobili di proprietà della Fondazione per l'anno 2020;
- oneri diversi di gestione per € 62.528,72, di cui € 13.334,78 per il servizio di gestione della casa vacanza Pré S.Didier, € 7.983,88 per canoni nolo dispositivi di igienizzazione presso le varie strutture, € 16.149,18 per il servizio di derattizzazione, disinfestazione, deblattizzazione e smaltimento rifiuti e toner presso le strutture ONAOSI, € 7.118,64 per acquisto dispositivi di protezione individuale per COVID 19, € 9.341,24 rimborsate alle Casse economali, € 35,01 ravvedimenti operosi per versamenti tardivi Iva Split Payment e ritenute IRPEF 1040, € 7.589,99 spese di trasloco e facchinaggio presso varie strutture della Fondazione, € 976,00 per commissioni su intermediazione affitto ufficio SS Bari;
- sconti, abbuoni e arrotondamenti passivi per € 0,17.

Le sopravvenienze e insussistenze passive per € 249.466,12 sono composte come di seguito esposto:

- sopravvenienze passive - per € 225.462,38 sono composte da € 13.105,58 per conguagli spese condominiali e oneri accessori anno 2019 e retro, da € 1.299,34 per sanzione omessa dichiarazione 2017 catasto E.U.Fabbricato rurale, da € 11.934,21 per liquidazione guarentigie sindacali anni 2018 - 2019, da € 36.546,92 per costi di anni precedenti non previsti, da € 5.068,21 per saldo imposte anno precedente, da € 421,32 per regolazione polizze infortuni ospiti strutture anno 2019, da € 5.203,32 per spese arretrate sostenute con Casse Economali, da € 4.670,66 per Assegni al Nucleo Familiare corrisposti tardivamente ai dipendenti, da € 4.097,68 per conguaglio premio anzianità ai dipendenti, da € 750,00 per rimborso indennità di cassa dipendente, da € 277,63 per oneri contributivi arretrati contrattuali 2019 dipendente defunta. da € 68.335,13 restituzione rette ospiti per ammissione alle prestazioni assistenziali e rimodulazione delle stesse per COVID 19, da € 66.008,19 per rilevazione ulteriori debiti per ferie maturate e non godute dovuti a rideterminazione importi per passaggi di livello, da € 498,00 rimborso quote indebite anno 2019 contribuenti obbligatori, da € 2.471,58 ravvedimento INPS e INPDAP anni arretrati, da € 2.274,61 per rimborso ticket sanitario ospite assistito, da € 2.500,00 per erogazione assistenziale anno 2019 (Bando Fragilità).
- insussistenze passive per € 24.003,74 sono composte essenzialmente da minor crediti rilevati per gli anni 2020 e retro.

PROVENTI E ONERI FINANZIARI

Proventi da partecipazione

In relazione a quanto disposto dall'art. 2427, comma 1 numero 11 del Codice Civile, si precisa che l'Ente non è in possesso di partecipazioni.

Interessi e altri proventi finanziari

FONDAZIONE O.N.A.O.S.I.

I proventi finanziari, per complessivi € 6.810.694 , sono composti dagli elementi elencati nella successiva tabella:

	Valore esercizio precedente	Variazione	Valore esercizio attuale
Plusvalenze da titoli	2.652.690	2.328.476	324.214
Interessi attivi su conto di tesoreria	44.427	36.457	7.970
Interessi attivi bancari e postali	722	660	62
Interessi su impieghi mobiliari	6.480.119	22.827	6.457.292
Aggi su obbligazioni	21.156	0	21.156
Totale	9.199.114	2.388.420	6.810.694

Le Plusvalenze da titoli subiscono una netta riduzione rispetto all'anno precedente, perché non più necessarie grazie ai maggiori ricavi derivanti dall'aumento delle quote contributive, per 5/12 dell'anno 2020.

Interessi e altri oneri finanziari - Ripartizione per tipologia di debiti

In relazione a quanto disposto dall'art. 2427, comma 1 numero 12 del codice civile viene esposta nel seguente prospetto la suddivisione della voce "interessi ed altri oneri finanziari":

	Altri	Totale
Interessi passivi	1	1
Imposte su impieghi mobiliari	430.014	430.014
Disaggi su obbligazioni	364.934	364.934
Totale	794.949	794.949

IMPOSTE SUL REDDITO D'ESERCIZIO, CORRENTI, DIFFERITE E ANTICIPATE

La composizione delle singole voci è così rappresentata:

	Imposte correnti	Imposte relative a esercizi precedenti	Imposte differite	Imposte anticipate	Proventi (oneri) da adesione al regime consolidato fiscale/trasparenza fiscale
IRES	21.000	0	0	0	
IRAP	843.492	0	0	0	
Totale	864.492	0	0	0	0

Si precisa che:

- la somma sostenuta a titolo di IRES risulta notevolmente ridotta rispetto agli anni precedenti a seguito

FONDAZIONE O.N.A.O.S.I.

delle detrazioni per SISMA BONUS e per donazioni COVID 19 delle quali la Fondazione ha potuto beneficiare;

- l'IRAP risulta esposta per l'intera somma dovuta per l'anno 2020. In virtù dell'art.24 del D.L.19/5/2020 n.34 (DECRETO RILANCIO) la Fondazione non ha versato il 1°acconto IRAP 2020, pari ad € 434.395,00, e per pari importo ha rilevato una Sopravvenienza Attiva.

ALTRE INFORMAZIONI

Dati sull'occupazione

Composizione del personale

Vengono di seguito riportate le informazioni concernenti il personale.

L'inquadramento dei dipendenti della Fondazione è il seguente:

- n.ro 2 dirigenti di cui 1 a tempo determinato;
- n.ro 12 quadri;
- n.ro 39 dipendenti di area A;
- n.ro 40 dipendenti di area B di cui 1 a tempo determinato;
- n.ro 64 dipendenti di area C;
- n.ro 9 dipendenti di area 1E;
- n.ro 17 dipendenti di area 2E;
- n.ro 10 dipendenti di area 2RA;
- n.ro 3 dipendenti di area 2R;

per un totale di 196 dipendenti in forza al termine dell'esercizio in disamina.

Al personale della Fondazione si applica il contratto AdEPP ed il contratto integrativo aziendale.

Compensi agli organi sociali

Vengono di seguito riportate le informazioni concernenti gli amministratori ed i sindaci.

	Valore esercizio precedente	Variazione	Valore esercizio corrente
Organi amministrativi	506.299	33.112	539.411
Organi di controllo	166.811	10.244	177.055
Totale	673.110	43.356	716.466

Le singole voci, per l'anno 2020, risultano così formate:

Organi amministrativi:

- Compensi: € 247.000;

FONDAZIONE O.N.A.O.S.I.

- Gettoni: € 198.383;
- Oneri previdenziali: € 70.436
- Spese per vitto, alloggio e trasporto € 23.592

Organo di controllo:

- Compensi Collegio Sindacale: € 49.376
- Gettoni di presenza Collegio Sindacale: € 76.258 ;
- Oneri previdenziali Collegio Sindacale: € 3.520;
- Spese per vitto, alloggio e trasporto Collegio Sindacale: € 3.504;
- Revisione legale € 14.640;
- Emolumenti Organismo di vigilanza D. Lgs. 231 € 28.957;
- Oneri previdenziali Organismo di vigilanza € 800;

Destinazione del risultato d'esercizio

L'Utile d'esercizio, pari ad € 62.921 , sarà interamente destinato ad incremento del Patrimonio Netto della Fondazione nella voce "Utili portati a nuovo".

Vi proponiamo, quindi, di approvare il Bilancio di esercizio al 31/12/2020 e di destinare il risultato d'esercizio, pari ad € 62.921 , ad incremento del Patrimonio Netto della Fondazione nella voce "Utili portati a nuovo".

Il Presidente del Consiglio di Amministrazione

f.to Dr. Serafino Zucchelli

Dichiarazione di conformità

Copia corrispondente ai documenti conservati presso la società.

PAGINA BIANCA

A	B	C	D		E	F	G	H		
			Esercizio corrente						Esercizio precedente	
			Dati calcolati	Variazioni manuali					Ripporto anno precedente	Variazioni manuali
RENDICONTO FINANZIARIO (FLUSSO REDDITUALE CON METODO INDIRETTO)										
A. Flussi finanziari derivanti dall'attività operativa (metodo indiretto)										
1	Utile (perdita) dell'esercizio	62.921		62.921	93.680	0	93.680	93.680		
2	Imposte sul reddito	864.492		864.492	945.205	0	945.205	945.205		
3	Interessi passivi/(attivi)	-6.015.745		-6.015.745	-7.495.937	0	-7.495.937	-7.495.937		
4	(Dividendi)	0		0	0	0	0	0		
5	(Plusvalenze)/Minusvalenze derivanti dalla cessione di attività	0		0	0	0	0	0		
6	1. Utile / (perdita) dell'esercizio prima d'imposte sul reddito, interessi, dividendi e plus/minusvalenze da cessione	-5.088.332		-5.088.332	-6.457.052	0	-6.457.052	-6.457.052		
7	<i>Rettifiche per elementi non monetari che non hanno avuto contropartita nel capitale circolante netto</i>									
8	Accantonamenti ai fondi	2.684.921		2.684.921	3.974.229	0	3.974.229	3.974.229		
9	Ammortamenti delle immobilizzazioni	586.726		586.726	586.499	0	586.499	586.499		
10	Svalutazioni per perdite durevoli di valore	0		0	0	0	0	0		
11	Rettifiche di valore di attività e passività finanziarie di strumenti finanziari derivati che non comportano movimentazioni monetarie	0		0	0	0	0	0		
12	Altre rettifiche in aumento / (in diminuzione) per elementi non monetari	0		0	0	0	0	0		
13	Totale rettifiche per elementi non monetari che non hanno avuto contropartita nel capitale circolante netto	3.271.647		3.271.647	4.560.728	0	4.560.728	4.560.728		
14	2. Flusso finanziario prima delle variazioni del capitale circolante netto	-1.816.685		-1.816.685	-1.896.324	0	-1.896.324	-1.896.324		
15	<i>Variazioni del capitale circolante netto</i>									
16	Decremento/(Incremento) delle rimanenze	-26.901		-26.901	15.842	0	15.842	15.842		
17	Decremento/(Incremento) dei crediti verso clienti	-2.334.567		-2.334.567	-2.307.204	0	-2.307.204	-2.307.204		
18	Incremento/(Decremento) dei debiti verso fornitori	-358.868		-358.868	157.640	0	157.640	157.640		
19	Decremento/(Incremento) ratei e risconti attivi	312.387		312.387	389.374	0	389.374	389.374		
20	Incremento/(Decremento) ratei e risconti passivi	256.694		256.694	-283.142	0	-283.142	-283.142		
21	Altri decrementi / (Altri incrementi) del capitale circolante netto	-1.137.316		-1.137.316	-394.245	0	-394.245	-394.245		
22	Totale variazioni del capitale circolante netto	-3.288.571		-3.288.571	-2.421.735	0	-2.421.735	-2.421.735		
23	3. Flusso finanziario dopo le variazioni del capitale circolante netto	-5.105.256		-5.105.256	-4.318.059	0	-4.318.059	-4.318.059		
24	<i>Altre rettifiche</i>									
25	Interessi incassati/(pagati)	6.015.745		6.015.745	7.495.937	0	7.495.937	7.495.937		
26	(Imposte sul reddito pagate)	0		0	0	0	0	0		
27	Dividendi incassati	0		0	0	0	0	0		
28	(Utilizzo dei fondi)	-1.396.420		-1.396.420	-2.837.873	0	-2.837.873	-2.837.873		
29	Altri incassati/(pagamenti)	0		0	0	0	0	0		
30	Totale altre rettifiche	4.619.325		4.619.325	4.658.064	0	4.658.064	4.658.064		
31	Flusso finanziario dell'attività operativa (A)	-485.931		-485.931	340.005	0	340.005	340.005		
32	B. Flussi finanziari derivanti dall'attività d'investimento									
33	<i>Immobilizzazioni materiali</i>									
34	(Investimenti)	0		0	0	0	0	0		
35	Disinvestimenti	753.173		753.173	22.596	0	22.596	22.596		
36	Immobilizzazioni immateriali									
37	(Investimenti)	-35.870		-35.870	-38.583	0	-38.583	-38.583		
38	Disinvestimenti	0		0	0	0	0	0		
39	Immobilizzazioni finanziarie									
40	(Investimenti)	-16.795.391		-16.795.391	0	0	0	0		
41	Disinvestimenti	0		0	0	0	0	0		
42	Totale altre rettifiche									
43	Flusso finanziario dell'attività di finanziamento									
44	(Investimenti)	0		0	0	0	0	0		
45	Disinvestimenti	0		0	0	0	0	0		

Relazione sulla gestione

O.N.A.O.S.I.

FONDAZIONE O.N.A.O.S.I.
OPERA NAZIONALE ASSISTENZA ORFANI SANITARI ITALIANI
FONDAZIONE DI DIRITTO PRIVATO (D.LGS.30/6/1994 N.509)
STATUTO APPROVATO CON DECRETO INTERMINISTERIALE 16/11/2017
(G.U. n. 290 DEL 13/12/2017)
REGISTRO PERSONE GIURIDICHE PREFETTURA DI PERUGIA N.1068
Sede in PERUGIA
VIA RUGGERO D'ANDREOTTO, 18
Codice Fiscale e Partita IVA: 00317040541

Relazione sulla Gestione al 31/12/2020

Egregi Signori,

L'esercizio 2020 chiude con un risultato positivo di Euro 62.920,52 dopo aver effettuato accantonamenti per Euro 3.263.654,58 ed ammortamenti per Euro 586.726,62. L'esercizio precedente riportava un risultato positivo di Euro 93.680,15

I fatti più importanti accaduti nel 2020

L'anno 2020 si è caratterizzato per i seguenti fatti:

A) SOTTO IL PROFILO NORMATIVO E REGOLAMENTARE

- **Approvazione Bilancio Tecnico attuariale e documenti collegati** - Su proposta del Consiglio di Amministrazione, il Comitato di Indirizzo, approvando sia il Bilancio Tecnico attuariale a normativa vigente, sia l'Appendice Bilancio Tecnico parallelo con nuove misure contributive, ha fissato la misura della contribuzione obbligatoria e volontaria valida dal 1° agosto 2020.
- **Definizione entità aumento quote artt. 5, 6 e 7 del Regolamento della Contribuzione** - A seguito dell'approvazione del Regolamento della Contribuzione intervenuto nel corso dell'anno 2019 e dell'approvazione del Bilancio Tecnico attuariale straordinario intervenuta nel corso dell'anno 2020, con deliberazione del Comitato di Indirizzo della Fondazione n. 3 del 02/02/2020, approvata dai Ministeri Vigilanti con nota n. 0008781 del 21/07/2020 sono state fissate le nuove misure di contribuzione obbligatoria e volontaria.

Di conseguenza il Consiglio di Amministrazione in occasione della seduta del 22/07/2020 ha deliberato di prendere atto della nota di approvazione dei Ministeri Vigilanti ed ha deliberato di prevedere la decorrenza del provvedimento di cui trattasi dal 1° agosto 2020.

Relazione sulla gestione

O.N.A.O.S.I.

Conseguentemente, l'applicazione del contributo dovuto all'Onaosi dai Sanitari ha avuto decorrenza dal 01/08/2020 nelle seguenti misure:

- il contributo obbligatorio dovuto ai sensi dell'art. 2 lettera e) della L. 7/7/1901 n. 306 e *s.m.i.*, dai Sanitari iscritti agli Ordini Italiani dei Medici Chirurghi e Odontoiatri, dei Farmacisti e dei Medici Veterinari dipendenti delle Amministrazioni Pubbliche è il seguente:
 - lo **0,46%** dello stipendio tabellare annuo lordo comprensivo di tredicesima mensilità ed escluse le indennità di posizione e la retribuzione di risultato (art. 6 comma 3 del Regolamento della Contribuzione) per i Sanitari in possesso di anzianità complessiva di servizio, alla data del 31 dicembre dell'anno precedente a quello di contribuzione, inferiore o uguale a 5 anni;
 - lo **0,50%** dello stipendio tabellare annuo lordo comprensivo di tredicesima mensilità ed escluse le indennità di posizione e la retribuzione di risultato (art. 6 comma 3 del Regolamento della Contribuzione) per i Sanitari in possesso di anzianità complessiva di servizio, alla data del 31 dicembre dell'anno precedente a quello di contribuzione, superiore a 5 anni;
- il contributo volontario come segue:

PER ANZIANITA' ORDINISTICA INFERIORE/UGUALE A 5 ANNI COMPLESSIVI

- € 33,80 annui per reddito inferiore/uguale a € 20.000,00
- € 101,50 annui per reddito superiore a € 20.000,00 ed inferiore/uguale a € 40.000,00
- € 209,70 annui per reddito superiore a € 40.000,00 ed inferiore/uguale a € 60.000,00
- € 227,90 annui per reddito superiore a € 60.000,00

PER ANZIANITA' ORDINISTICA SUPERIORE A 5 ANNI COMPLESSIVI

- € 52,60 annui per reddito inferiore/uguale a € 20.000,00
- € 164,50 annui per reddito superiore a € 20.000,00 ed inferiore/uguale a € 40.000,00
- € 209,70 annui per reddito superiore a € 40.000,00 ed inferiore/uguale a € 60.000,00
- € 227,90 annui per reddito superiore a € 60.000,00

CONTRIBUTO VITALIZIO *UNA TANTUM*

REQUISITI:	
<ul style="list-style-type: none"> • età anagrafica superiore ai 67 anni (compiuti al 31/12 dell'anno precedente a quello di riferimento) • nessun rapporto convenzionale in corso con la Pubblica Amministrazione • anzianità contributiva (ONAOISI) complessiva (obbligatoria e/o volontaria) di almeno trenta (30) anni 	€ 227,90

Relazione sulla gestione

O.N.A.O.S.I.

- **Regolamento della contribuzione ONAOSI** – E’ stato approvato il testo del Regolamento della Contribuzione con le modifiche apportate all’art. 4. Il regolamento è stato trasmesso ai Ministeri Vigilanti, ai sensi dell’art. 3 comma 2 del D.Lgs 30 giugno 1994 n. 509 per la prescritta approvazione.
- **Novità in materia contributiva:** Il vigente Statuto stabilisce, tra l'altro, una importante novità in materia contributiva: i Sanitari neoiscritti, rispettivamente agli Albi provinciali dei medici chirurghi, odontoiatri, veterinari e farmacisti, hanno facoltà di iscriversi come contribuenti volontari entro dieci anni dalla data di prima iscrizione all’albo. Coloro che si iscrivano all’ONAOSI dopo il quinto anno di iscrizione all’albo professionale dovranno, all’atto dell’iscrizione, versare alla Fondazione una somma supplementare pari alle quote arretrate successive al quinto anno.
- **Progettazione ed individuazione nuovi servizi ai figli dei contribuenti anche in caso di decesso del genitore non sanitario** - La Fondazione, a seguito dell’approvazione dell’aumento quota, ha stanziato € 1.130.750,00 di cui € 376.916,67 già compresi nel piano degli interventi 2020 ed € 753.833,33 da prevedere nel Piano degli Interventi 2021, per l’erogazione di un “Contributo economico a favore dei figli dei contribuenti ONAOSI in caso di decesso del genitore non sanitario” mediante l’emanazione di un bando di partecipazione per l’anno scolastico ed accademico 2020/2021.
- **Verifica annuale sullo stato di attuazione delle linee strategiche per la consiliatura 2016/2021** - Il Comitato di Indirizzo ha preso atto della terza verifica annuale sullo stato di attuazione delle linee strategiche per la consiliatura 2016/2021.
- **Adozione di “Modello 231 ONAOSI”** – Volendo avvalersi di un modello organizzativo coerente con i principi di cui al D. Lgs. 231/2001, la Fondazione ha approvato ed adottato il “Modello di Organizzazione, Gestione e Controllo dell’ONAOSI di cui al D. Lgs. 8 giugno 2001, n 231”.
- **Verifica coerenza previsioni attuariali con Bilancio al 31.12.2019 ai sensi dell’art. 6, comma 4 del D.M. 29 del 29.11.2007** - La Fondazione ha preso atto dell’esito positivo della verifica tra le risultanze dei dati di bilancio consuntivo 2019 e le previsioni del bilancio tecnico attuariale della gestione al 31.12.2017.
- **Covip: Richiesta dati ed informazioni per l’anno 2019-** Il Consiglio di Amministrazione ha preso atto ed approvato la relazione relativa all’anno 2019 concernente i diversi profili contemplati dal Decreto Ministeriale del 5 giugno 2012. Il CdA ha dato mandato al Direttore Generale di trasmettere la predetta relazione alla Commissione di Vigilanza.

Relazione sulla gestione

O.N.A.O.S.I.

- **Relazione annuale Organismo di Garanzia-** Il Consiglio di Amministrazione ha preso atto della relazione sull'attività dell'Organismo di Garanzia nell'anno 2019. Nell'attesa della definitiva adozione da parte dell'Associazione di categoria (AdEPP) delle complessive nuove linee guida utili ad uniformare le disposizioni dei codici etici delle Fondazioni aderenti, sono stati confermati i componenti dell'Organismo di Garanzia per l'anno 2020 ai quali è stata inoltre estesa la polizza per la responsabilità civile attualmente stipulata a favore di Amministratori, Sindaci, Dirigenti, Quadri e Personale tecnico.
- **Codice Etico: Aggiornamento richiesto dall'Organismo di Garanzia** - La Fondazione ha preso atto della modifica richiesta dall'Organo di Garanzia nel verbale del 22 giugno 2018 all'art. 2 del Codice Etico ed ha aggiornato il testo secondo le indicazioni del suddetto Organo di Garanzia a seguito della Direttiva UE 2019/1937 del Parlamento e Consiglio UE del 23 ottobre 2019.
- **Disciplinare per la scelta dei Patrocinatori nelle vertenze legali ONAOSI-** Il Consiglio di Amministrazione ha approvato la Convenzione-Condizioni generali di contratto per l'affidamento a professionisti esterni di incarichi per assistenza - patrocinio legale e del relativo Disciplinare.
- **Nomina Commissione Elettorale e Gruppo Tecnico-** Il Consiglio di Amministrazione ha nominato la Commissione Elettorale di cui all'art. 5 del Regolamento Elettorale acquisendo dai componenti sanitari della Commissione Elettorale la loro dichiarazione a non volersi candidare alle elezioni per il rinnovo del Comitato di Indirizzo della Fondazione, pena la decadenza dalla Commissione medesima. E' stata inoltre ratificata la nomina del Gruppo di lavoro interno per le attività e gli adempimenti necessari per lo svolgimento delle operazioni elettorali per la elezione del Comitato di Indirizzo.
- **Dimissioni del componente del Consiglio di Amministrazione Dr. Guido Quici-** A seguito delle dimissioni del Dr. Guido Quici, il Comitato di Indirizzo ha provveduto all'elezione del Dr. Cavalli Sebastiano come nuovo componente del CdA e reintegrato il componente del Comitato di Indirizzo uscente con la Dott.ssa Manetti Rita.

Relazione sulla gestione

O.N.A.O.S.I.

B) SOTTO IL PROFILO DELL'ATTIVITA' PREVISTA A FAVORE DEGLI ASSISTITI E DEI CONTRIBUENTI

- **Contributo economico a favore dei figli di contribuenti ONAOSI in caso di decesso del genitore non sanitario** - E' stato emanato il Bando per l'anno scolastico 2020/2021 "Contributo economico a favore dei figli dei contribuenti ONAOSI in caso di decesso del genitore non sanitario" e la relativa modulistica. Dopo aver erogato tutti i contributi ai richiedenti, vista l'esiguità di domande e la capienza economica, la Fondazione ha emesso un nuovo bando supplementare con, tra l'altro, l'ampliamento dei termini per la presentazione di ulteriori richieste di contributo, fino al 28 febbraio 2021.
- **Convenzione con l'Università di York per riserva posti in corsi di postgraduate** – Nonostante le difficoltà incontrate a causa del Covid-19 è rimasta attiva l'importante convenzione con la prestigiosa Università britannica di York, per permettere a studenti laureati ONAOSI di svolgere un corso post graduate per l'anno accademico 2020/2021.
- **Convenzione per la 4° edizione del master di I livello in "International Business and Intercultural Context"**- E' stata rinnovata la convenzione tra ONAOSI ed Università per Stranieri di Perugia per la realizzazione della quarta edizione del Master di primo livello in "International Business and Intercultural Context", anno accademico 2020/2021. Il corso prevede la partecipazione di assistiti e figli di Contribuenti ONAOSI.
- ~~Convenzione con la Scuola Superiore Sant'Anna di Pisa – E' stata sottoscritta una importante convenzione con la Scuola Superiore Sant'Anna di Pisa grazie alla quale gli studenti assistiti da ONAOSI nelle strutture della Fondazione, con una media di almeno 27/30, avranno un posto riservato nelle Scuole stagionali dell'istituzione accademica.~~
- ~~Corso di alta formazione in diritto, management e comunicazione nello sport – A seguito del protocollo d'intesa tra l'ONAOSI e l'Università di Perugia, la Fondazione ha finanziato due iscrizioni a tale corso rivolte a studenti assistiti meritevoli selezionati con apposito bando ed ha inoltre concordato con l'Ateneo particolari condizioni riservate agli studenti che vorranno partecipare al corso a proprie spese.~~
- **Centro Formativo di Napoli** - La Fondazione ONAOSI, nell'ottica di fornire servizi sempre più a misura dei propri studenti, ha individuato una nuova collocazione per il Centro Formativo di Napoli in un immobile in zona strategica (via Consalvo,8) ed adatto a garantire un elevato standard abitativo stipulando un contratto di locazione quadriennale per n. 31 posti letto.

Relazione sulla gestione

O.N.A.O.S.I.

- **Centro Formativo di Milano contratto di locazione Fondazione C.E.U.R.** - Il Consiglio di Amministrazione ha deliberato, come da convenzione in essere, di stipulare il contratto di locazione per l'acquisizione di n° 83 posti letto presso l'immobile di Milano (dal 1° settembre 2019 al 31 agosto 2021).
- **Giornate ONAOSI per l'orientamento universitario 2020-** **Inizialmente previste dal 15 al 17 marzo, per motivi legati alla pandemia, non si sono potute svolgere le Giornate ONAOSI per l'Orientamento universitario 2020.** Tali incontri, sarebbero stati rivolti agli studenti assistiti e figli di regolari contribuenti iscritti nell'anno scolastico 2019/2020 all'ultimo anno della scuola secondaria di II grado per far conoscere da vicino tutte le opportunità formative che l'ONAOSI propone.
- **L'Open Day di ONAOSI per il Collegio di Merito** – E' stato organizzato un open day virtuale per illustrare i dettagli dell'offerta formativa assicurata agli studenti che si iscriveranno al Collegio di Merito ospitato all'interno della Sapienza Vecchia di Perugia.
- **Contributo in denaro per soggiorno di studio della lingua straniera all'estero anno accademico e scolastico 2019/2020: determinazioni causa Covid-19** - Stante l'emergenza epidemiologica da COVID-19, è stato esteso al 31 dicembre 2021 il periodo temporale entro il quale gli assistiti interessati potranno effettuare il soggiorno di studio della lingua straniera all'estero relativo all'anno accademico e scolastico 2019/2020.
- **Orientamento scolastico professionale** – Nonostante la pandemia dovuta al Covid-19, il Consiglio d'Amministrazione, nella convinzione che sia necessario sostenere i giovani in una scelta universitaria consapevole e motivata, ha dato incarico alle assistenti sociali sul territorio di effettuare le attività di orientamento scolastico professionale in favore sia dei giovani assistiti sia dei figli studenti di regolari contribuenti ONAOSI frequentanti un ultimo anno della scuola secondaria di secondo grado.
- **Soggiorni Estivi per preadolescenti e Soggiorno in lingua inglese** – Visti e calcolati i rischi dovuti alla pandemia causata dal Covid-19, la Fondazione non ha potuto effettuare alcuni eventi tanto graditi agli studenti della Fondazione come il Soggiorno in lingua inglese ed i soggiorni Estivi per preadolescenti.
- **Programma START & GO ABROAD 2019/2020** – A causa dell'emergenza epidemiologica da COVID-19, la Fondazione ha adottato particolari modalità organizzative per lo svolgimento del corso Programma Start & Go Abroad 2019/2020, stipulando anche una polizza assicurativa rischio COVID-19 per gli studenti assistiti ospitati presso il Collegio Unico

Relazione sulla gestione

O.N.A.O.S.I.

- **Attività di tutorato rivolta agli studenti delle Strutture ONAOSI 2020/2021** - Il servizio di tutoring, svolto da ragazzi selezionati ogni anno accademico tra gli ospiti del Collegio e di ogni Centro Formativo, fornisce un sostegno molto efficace per gli studenti dei primi anni. Per l'anno accademico 2020/2021 è stato attivato l'attività di tutoraggio per le seguenti aree disciplinari aggregate: Area Biomedica Scientifica - Area Chimica Biologica - Area Giuridica Economica - Area Ingegneristica Tecnologica Scientifica - Area Umanistica Sociale.
- **Convenzione per corsi di lingua inglese e certificazioni Cambridge** - L'Accademia Britannica di Perugia, agenzia accreditata dalla Regione Umbria, ha rinnovato la convenzione rivolta a tutti i contribuenti, assistiti, figli di contribuenti e dipendenti della Fondazione.
- **Slittamento termini e altre misure su prestazioni e servizi in favore degli assistiti** - A causa della pandemia del Coronavirus, la Fondazione ha deciso: di differire, al 31 luglio 2020 il termine per la presentazione delle domande per l'assegnazione del premio di studio relativo all'anno accademico 2018/2019 ; di differire al 31 luglio 2020 il termine per l'acquisizione dei requisiti di merito previsti per l'assegnazione del contributo base a domicilio agli assistiti universitari relativo all'anno accademico 2019/2020; di sospendere l'incompatibilità di cui all'art. 6 comma 2 dello Statuto e di cui all'art. 3 commi 4, 5 e 6 del Regolamento su Prestazioni, Servizi ed organizzazione della Fondazione per gli assistiti già ammessi alle prestazioni ai sensi dell'art. 6 dello Statuto, figli di medici contribuenti in quiescenza che abbiano incarichi di lavoro autonomo, stipulati con le Regioni e le province autonome di Trento e Bolzano ai sensi dell'art. 1 comma 6 del decreto Legge n. 14 del 9 marzo 2020 (Disposizioni urgenti per il potenziamento del Servizio Sanitario Nazionale in relazione all'emergenza COVID-19) per far fronte all'emergenza epidemiologica da COVID-19.
- **Rimodulazione retta per gli studenti paganti ospiti che non sono rientrati nelle strutture a seguito all'epidemia COVID-19** – La Fondazione ha fissato vari esoneri al pagamento della retta e rimborsi commisurati all'effettiva presenza degli studenti paganti ospiti nelle strutture ricettive dell'ONAOSI.
- **Rimborso parziale degli esami medici richiesti agli studenti assistiti ospiti delle strutture della Fondazione ONAOSI nell'anno accademico e scolastico 2021/2022** - La Fondazione ha provveduto al rimborso dei costi sostenuti dagli studenti assistiti ospiti delle strutture per l'effettuazione degli esami richiesti in ottemperanza al Protocollo di regolamentazione delle misure per il contrasto e il contenimento della diffusione del virus COVID-19 negli ambienti di lavoro della Fondazione ONAOSI.

Relazione sulla gestione

O.N.A.O.S.I.

- **Ospitalità gratuita ai figli dei sanitari non contribuenti deceduti a seguito di attività di servizio** – E' stata data possibilità agli orfani di Farmacisti, Medici-Chirurghi, Odontoiatri e Veterinari deceduti a causa dell'attività di contrasto alla pandemia Covid -19 non iscritti all'ONAOISI, di essere ospitati presso il Collegio Unico di Perugia.
- **Iniziativa ONAOISI per emergenza sanitaria Covid-19** – E' stato stanziato un fondo di € 30.000 per l'acquisto di dispositivi medici e dispositivi di protezione individuale a favore dei sanitari che operano in prima linea nelle regioni maggiormente interessate dall'emergenza Covid-19: Lombardia, Emilia Romagna, Veneto, Marche e Piemonte e per la Regione Umbria - sede della Fondazione ONAOISI.
- **Contributo AMMI per interventi in favore di nuclei familiari con sanitari deceduti in servizio per COVID-19** - L'Associazione Mogli Medici Italiani ha stanziato delle somme destinate all'aiuto di nuclei familiari con sanitari deceduti in servizio per Covid-19. La Fondazione ha destinato tali somme agli orfani in età prescolare e scolare comunque entro il trentesimo anno di età, dei sanitari entro la classe di età 1960.
- **Convenzione noleggio a lungo termine** - E' stato confermato l'accordo quadro relativo alla convenzione di noleggio a lungo termine di autovetture con la ditta Inpiurenting, riservata agli iscritti alla Fondazione Onaosi, ai dipendenti ONAOISI ed ai loro familiari.
- **Convenzione ONAOISI/Monte dei Paschi di Siena** - E' stata rinnovata la convenzione bancaria rivolta agli assistiti, ai contribuenti, ai dipendenti e componenti degli Organi Statutari della Fondazione.

Relazione sulla gestione

O.N.A.O.S.I.**C) SOTTO IL PROFILO GESTIONALE**

- **Affidamento quinquennale del servizio di cassa dell'ONAOSI** - Previa selezione degli istituti di credito in possesso dei requisiti necessari, è stato affidato, ex art. 4 del D. Lgs. 18 aprile 2016, n. 50, il servizio quinquennale di tesoreria alla Banca Monte dei Paschi di Siena.
- **Immobili località Montebello** – E' stato stipulato un contratto di locazione abitativa di natura transitoria di una unità immobiliare ricadente nella unità abitativa 5 di Montebello.
- **Locazione immobile Via Eugubina** -E' stato stipulato un contratto di locazione che ha impegnato solidalmente i medici che costituiscono l'Associazione Medica Monteluca. A tal fine è stata necessaria l'esecuzione di opere di separazione delle unità immobiliari.
- **Vendita degli immobili non istituzionali:** sono state vendute due villette del complesso di Montebello e le due palazzine ubicate in via XX Settembre a Perugia.
- **Centro Formativo di Bologna: Esecuzione lavori adeguamento impianti di sicurezza** - La Fondazione ha approvato l'esecuzione dei lavori inerenti le dotazioni di sicurezza del Centro Formativo di Bologna per complessivi € 45.369,30.
- **Centro Formativo Torino sede distaccata: sostituzione caldaie e rifacimento canne fumarie** – La Fondazione ha approvato i criteri di affidamento per l'effettuazione dei lavori per la sostituzione di caldaie e rifacimento canne fumarie e nominato il Responsabile Unico del procedimento ai sensi dell'art. 31 del D. lgs 50/2016 stimando la spesa in poco più di centomila euro.
- **Servizi ausiliari della Fondazione al Centro Formativo di Torino** - Con l'inizio del nuovo anno accademico la Fondazione ha deciso di estendere anche al Centro Formativo di Torino il modello di portineria adottato per altre strutture d'ospitalità, procedendo pertanto all'affidamento ad una ditta esterna del servizio notturno di portineria.
- **Assetto gestionale dei servizi delle strutture d'ospitalità in Torino** - E stato trasformato a tempo indeterminato un contratto a tempo determinato e assegnate mansioni tecniche logistiche e di manutenzione ad altro dipendente. E' altresì stato affidato a ditta esterna il servizio notturno di portineria.
- **Sottoscrizione dei rinnovi del CCNL AdEPP per il personale dipendente e del CCNL AdEPP per il personale dirigente, e avvio contrattazione integrativa** - oltre agli adeguamenti economici, i CCNL hanno introdotto delle norme contrattuali che hanno rivisitato il sistema indennitario, e in particolare il Premio Aziendale di Risultato, presupposto necessario per l'avvio del rinnovo del Contratto Integrativo Aziendale che, per la difficoltà di confronto derivante dalla situazione sanitaria, è ancora in fase di definizione.

Relazione sulla gestione

O.N.A.O.S.I.

- **Nuovo CCNL Dirigenti. Completamento dei Contratti individuali dei Dirigenti della Fondazione** - Il Consiglio di Amministrazione ha approvato le bozze di contratto e dato mandato al Presidente di procedere alla loro sottoscrizione con i rispettivi Dirigenti.
- **Incentivi all'esodo** - La Fondazione ha confermato il Fondo per incentivi all'esodo, ridefinendo le risorse necessarie in relazione alle esigenze stimate.
- **Approvazione del piano biennale per l'acquisizione di beni e servizi per gli anni 2021 – 2022** - Il Consiglio di Amministrazione ha approvato il programma biennale degli acquisti di forniture e servizi relativo agli anni 2021 – 2022 e nominato il RUP degli interventi previsti.
- **Obiettivi personale dipendente anno 2020** - Il Consiglio di Amministrazione, alla luce dell'emergenza sanitaria, con delibera n. 76, ha individuato nella *Gestione dell'emergenza sanitaria da COVID-19 in relazione alle attività amministrative, alla prestazione dei servizi assistenziali e di ospitalità della Fondazione* quale obiettivo generale da assegnare al Direttore generale e al personale della Fondazione ONAOSI. Sempre alla luce dell'emergenza sanitaria, si è adottato altresì, ai fini della detassazione dell'istituto incentivante, l'obiettivo *Adozione di un progetto che, sulla base del necessario accordo sindacale da depositare presso la Direzione Territoriale del Lavoro, sottoscritto il 13 maggio u.s., avvii lo smartworking in Fondazione.*
- **Testo unico in materia di assistenza a favore di soggetti disabili assistiti dalla Fondazione** Per la necessità di un adeguamento del testo rispetto alle modifiche Statutarie e Regolamentari, il Consiglio di Amministrazione ha deliberato con decorrenza dall'anno scolastico/accademico 2020/2021 di accogliere la modulazione del contributo riferito ai disabili già assistiti non studenti in base al reddito imponibile riferito all'anno precedente (da soli se maggiorenni o interdetti e sommato a quello dei genitori se minori) entro € 60.000,00, nonché di abrogare la delibera di CdA 179/2014 e di trasmettere il presente atto ai Ministeri Vigilanti per l'approvazione espressa ai sensi dell'art. 3, 2° comma, lett. b) del D. Lgs. 30 giugno 1994, n. 509. Il Testo Unico è stato approvato in data 12/03/2020
- **Contributo economico una tantum a favore di nuclei familiari numerosi disagiati e/o contribuenti in condizioni di comprovato disagio economico, sociale e professionale** – Sono stati definiti gli stanziamenti per l'erogazione di contributi da destinare, a titolo di prestazione una tantum 2020 ai soggetti di cui all'art. 2 comma 3 dello Statuto in condizioni di difficoltà economica.
- **Contributo economico a favore dei figli di contribuenti in caso di decesso del genitore non sanitario** –La Fondazione ONAOSI in ottemperanza ai dettami legislativi e statutari che

Relazione sulla gestione

O.N.A.O.S.I.

prevedono ulteriori prestazioni assistenziali anche in favore dei figli di contribuenti in caso di decesso del genitore non sanitario ha previsto l'erogazione di prestazioni in loro favore.

- **Ammissione nelle strutture della Fondazione** – Sono stati emanati i bandi a favore degli assistiti e dei figli di contribuenti per poter usufruire di posti studio nelle strutture della Fondazione per l'anno accademico e scolastico 2020/2021 adattandoli alle sopravvenute necessità derivanti dalla pandemia causata dal Covid-19.
- **Ospitalità per i laureati assistiti e paganti che frequentano corsi di formazione post-laurea** – Una volta assicurati i diritti degli studenti universitari, la Fondazione ha messo a disposizione di laureati i posti rimasti liberi nelle strutture per poter frequentare: corsi di specializzazione e/o di perfezionamento, Master e Dottorati di ricerca, seconda laurea specialistica/magistrale biennale.
- **Accoglienza nelle strutture di studenti impegnati in un percorso professionalizzante** - Sulla base di quanto previsto da apposito Avviso, i posti letto residui nelle strutture ricettive della Fondazione sono stati destinati agli studenti assistiti o paganti aventi diritto impegnati in corsi di formazione professionale accreditati finalizzati all'inserimento nel mondo del lavoro.
- **Approvazione bando per interventi straordinari destinati a soggetti disabili figli/orfani di regolari contribuenti ONAOSI** - E' stato approvato il Bando relativo agli interventi straordinari destinati a soggetti disabili figli/orfani di regolari contribuenti ONAOSI, con annessa informativa GDPR 2016/679.
- **Approvazione Bando per l'anno 2020 relativo all'attuazione del Regolamento su prestazioni e servizi ai soggetti di cui all'art. 2 comma 3 dello Statuto** - Il Consiglio di Amministrazione ha approvato il Bando "Contributo economico a favore di nuclei familiari numerosi disagiati e/o contribuenti in condizioni di comprovato disagio economico, sociale e professionale", con annessa informativa GDPR 2016/679.
- **Approvazione Bando per l'anno 2020 Contributo economico a favore dei figli di contribuenti ONAOSI in caso di decesso del genitore non sanitario** - E' stato approvato il Bando relativo agli interventi economici destinati ai figli di contribuenti ONAOSI in caso di decesso del genitore non sanitario. Un Bando avente lo stesso oggetto supplementare è stato approvato il 19/12/2020 con scadenza 28/02/2021.
- **Determinazione rette per l'ospitalità a pagamento nelle strutture della Fondazione ONAOSI per l'anno scolastico e accademico 2020/2021** - Per l'ospitalità nelle strutture educative riferita all'anno scolastico ed accademico 2020/2021, la Fondazione ha deciso di

Relazione sulla gestione

O.N.A.O.S.I.

mantenere inalterati i servizi offerti, fatto salvo quanto stabilito con delibera di C.d.A. n. 176 del 18 dicembre 2018.

- **Fruizione delle Case Vacanza per gli assistiti, i contribuenti e le/i vedove/i di contribuente. Stagione invernale 2020/2021**—A causa dell’evolversi della pandemia la Fondazione ha deciso di non consentire l’apertura del servizio di ospitalità presso le Case Vacanza per la stagione estiva 2020 ed invernale 2020/2021.
- **Recupero crediti derivanti da Enti Pubblici** – La gestione del recupero dei crediti ha acquistato nel vasto panorama gestionale ONAOSI una rilevante importanza strategica. La sana gestione del processo di recupero del credito esercitata nel corso dell’anno 2020 ha registrato, alla data del 31/12/2020, una riscossione complessiva pari ad € 44.230,01 proveniente da ulteriori n. 9 enti pubblici.
- **Attivazione Area riservata Enti Pubblici** - L’Area Riservata agli Enti Pubblici, a regime dal 1° gennaio 2020 è stata realizzata interamente con tecnologia web-server permettendo sia agli Enti che alla Fondazione ONAOSI di accedere ad essa utilizzando qualunque dispositivo con connessione internet (anche mobile) dotato di un semplice browser. Nell’ambito di tale progetto si è voluto, tra l’altro, agevolare ed intensificare i rapporti tra gli Enti Pubblici e la Fondazione nel rispetto degli adempimenti contributivi di legge ottenendo un risultato più che soddisfacente nell’utilizzo di tale Piattaforma da parte degli Enti.
- **Attività di controllo di gestione:** l’ufficio budget e controllo di Gestione prosegue nell’attività di monitoraggio e aggiornamento della contabilità analitica impostata sempre su 3 livelli di analisi:
 - **Per conto:** aggregando tutti i componenti positivi e negativi di reddito per natura
 - **Per centri di costo;** raggruppando tutti i componenti di costi e di ricavi afferenti alle singole unità di aggregazione
 - **Per commessa** aggregando i componenti positivi e negativi di reddito in relazione all’area/ufficio che ne cura la gestione.

Tali aggregati contabili vengono aggiornati in relazione alle mutate esigenze organizzative dell’ente (es. nel 2020 è stata istituita la commessa 016 intestata al nuovo ufficio “innovazioni tecnologiche” ed il nuovo Centro di costo A 0611 “innovazione tecnologica” afferente alla Presidenza). La puntuale analisi della corretta allocazione di costi e ricavi permette di effettuare analisi trasversali periodiche o su specifiche richieste da parte del management.

Relazione sulla gestione

O.N.A.O.S.I.

- **Attività di monitoraggio degli stanziamenti di budget:** l'ufficio budget e controllo di gestione, oltre alla stesura del budget di esercizio verifica, per ogni atto di spesa, che ci sia l'adeguata copertura economica segnalando, eventuali extra budget.

Relazione sulla gestione

O.N.A.O.S.I.**D) SOTTO IL PROFILO STRATEGICO**

- **Istituzione Collegio Universitario di Merito** - Nel corso del 2020 è continuata la procedura per il riconoscimento della qualifica di “Collegio Universitario di Merito” della propria struttura in Perugia chiamata “La Sapienza Vecchia”. Nel mese di giugno 2020 la Fondazione ha emanato il secondo bando di ammissione a quello che diventerà il Collegio Universitario di Merito dell’ONAOSI, dando così continuità alle proprie intenzioni.
- **Protocollo d’intesa tra ONAOSI e Università degli studi di Perugia per formazione di alto livello per gli studenti ONAOSI** – Nel febbraio 2020 è stato siglato il protocollo d’intesa con l’Università perugina con l’obiettivo di offrire opportunità di formazione per ragazze e ragazzi inseriti nel circuito di servizi predisposti da ONAOSI. Esso prevede attività formative erogate dall’Università nella sede del Collegio di Merito La Sapienza Vecchia.
- **Nomina componenti comitato Scientifico istituendo Collegio di Merito** – Il Comitato Scientifico del Collegio di Merito, oltre la conferma dei suoi membri, si è arricchito di ulteriori due figure di alto profilo del mondo accademico. Il Presidente è stato delegato alla firma delle lettere di nomina.
- **Piano industriale Fondazione ONAOSI** - Il Consiglio di Amministrazione a seguito dell’approvazione dell’aumento quota contributiva art. 5, 6 e 7 del Regolamento della Contribuzione ha preso atto del Documento di sintesi delle modifiche apportate alle ipotesi di sviluppo del Piano economico-finanziario 2019-2025 della Fondazione Onaosi, nonché del documento relativo al dettaglio Capex redatti dal prof. Gatti e dal Prof. Pippo.
- **Collegio Unico: attivazione interventi di miglioramento antisismico** - Il Comitato di Indirizzo ha fatto proprie le conclusioni raggiunte dalla Commissione mista CdA e CdI per la valutazione delle proposte progettuali preliminari. Ha valutato positivamente il progetto tecnico di massima appositamente commissionato alla Società EXUP per attuare i 9 punti definiti dalla Commissione, ritenendo di escludere l’eventualità di far ricorso alle procedure ordinarie per l’assegnazione dell’appalto e, tra le varie forme di Partenariato Pubblico Privato (PPP), ha determinato di utilizzare la tipologia del “leasing in costruendo”.
- **Collegio Unico: lavori di adeguamento sismico palestra**-La Fondazione, dopo aver approvato il progetto esecutivo dei lavori di adeguamento sismico della Palestra del Collegio Unico, ha affidato l’opera alla ditta vincitrice della gara ed incaricato gli uffici alla stipula del contratto d’appalto.
- **Anagrafe degli iscritti all’ONAOSI per la formazione degli elenchi dei sanitari aventi diritto di voto** - Al fine di favorire la partecipazione del maggior numero di iscritti alle

Relazione sulla gestione

O.N.A.O.S.I.

votazioni per il rinnovo degli Organi del 2021 è stato approvato il contenuto della relazione sottoscritta dal Responsabile dell'Area Gestione Tecnologie Informatiche circa l'aggiornamento degli indirizzi di spedizione degli iscritti all'ONAOSI e condivisa con il Responsabile dell'Area Ricavi e Contribuzione per la parte inerente la formazione degli elenchi dei sanitari aventi diritto di voto.

- **Piano annuale degli interventi 2020/2021** - E' stato approvato dal Comitato di Indirizzo il piano annuale degli interventi assistenziali per l'anno accademico e scolastico 2020/2021 ed inserito come allegato separato del budget 2021 che ne ha recepito i contenuti.
- **Piano triennale degli Investimenti 2021/2023**—Su proposta del CdA il Comitato di Indirizzo ha approvato il Piano Triennale degli Investimenti della Fondazione per il periodo 2021/2023 e trasmesso la documentazione ai Ministeri Vigilanti.
- **Criteri per la scelta degli investimenti anno 2021** -La Fondazione ha definito i criteri per la scelta degli investimenti finanziari. Tenuto conto sia del parere del Collegio Sindacale sia delle precisazioni espresse in materia dal consulente esterno prof. S. Gatti, il Comitato di Indirizzo ha approvato il documento che è stato poi trasmesso ai Ministeri Vigilanti.
- **Linee guida degli investimenti mobiliari anno 2021** - La Fondazione ha definito le linee guida sulla gestione del patrimonio mobiliare che dovranno essere seguite per l'anno 2021.
- **Programma triennale dei lavori 2021/2023** – E' stato redatto lo schema di programma triennale dei lavori 2021/2023 e l'elenco annuale 2021. Il programma triennale dei lavori - dopo la sua regolare pubblicazione presso l'albo dell'Ente - è stato approvato dal Comitato d'Indirizzo, unitamente al Budget di previsione 2021, di cui ne costituisce parte integrante.
- **Servizio Ufficio stampa e media relations** - Il Consiglio di Amministrazione ha deliberato di integrare il contratto vigente con la dott.ssa Martina Valentini per la realizzazione di ulteriore attività giornalistica e di campagne sponsorizzate anche su vari social network dando successivamente mandato al Presidente di sottoscrivere con la dott.ssa Valentina Martini un contratto di lavoro autonomo della durata di mesi 12, per il periodo che va dal 1° maggio 2020 al 30 aprile 2021.
- **Centro Formativo Messina - adeguamento sismico: completamento dei lavori** – Nel corso del 2020 sono stati ultimati i lavori di adeguamento sismico dell'edificio posto in Via del Fante n°90 che ospita il C.F. di Messina
- **Lavori di miglioramento sismico da eseguirsi c/o il Centro Formativo di Perugia** – in data 12-03-2020 sono stati completati i lavori di miglioramento sismico di alcune zone del Centro Formativo di Perugia.

Relazione sulla gestione

O.N.A.O.S.I.

- **Riorganizzazione struttura amministrativa dell’Ente: istituzione Ufficio “Innovazione tecnologica e digitalizzazione”** - E’ stato istituito, in via sperimentale, un ufficio di staff della Presidenza denominato “Innovazione tecnologica e digitalizzazione”, al fine di progettare e promuovere interventi di innovazione tecnologica e di digitalizzazione della Fondazione ed anche di gestire e promuovere le iniziative, anche sperimentali, delle logiche e degli strumenti di sviluppo dell’innovazione tecnologica nonché di sviluppo delle competenze digitali.
- **Acquisizione personale qualificato Area Gestione Tecnologie Informatiche**- Il Consiglio di Amministrazione ha dato mandato al Direttore Generale di individuare delle risorse come delineate dal Responsabile dell’Area Gestione Tecnologie Informatiche.
- **Protocollo condiviso di regolamentazione delle misure per il contrasto e il contenimento della diffusione del virus Covid-19 negli ambienti di lavoro sottoscritto il 14 marzo” e le varie misure attuative conseguenti** - Con vari provvedimenti urgenti del Presidente e successive ratifiche del Consiglio sono state prese misure urgenti in materia di contenimento e gestione dell’emergenza epidemiologica da COVID-19 ed è stato redatto ed attuato il “Protocollo condiviso di regolamentazione delle misure per il contrasto e il contenimento della diffusione del virus Covid-19 negli ambienti di lavoro della Fondazione ONAOSI” dove, tra le altre cose, è stato deciso di mantenere aperte le strutture anche per il periodo pasquale per permettere agli ospiti presenti la continuità dei servizi durante il lock down imposto dai vari DPCM.

Relazione sulla gestione

O.N.A.O.S.I.**E) SOTTO IL PROFILO DELLA COMUNICAZIONE**

- **Evento inaugurale anno di studi 2019/2020**—Il 4 febbraio 2020 a Perugia si è svolto l'evento inaugurale dell'anno di studi. Ha aperto i lavori il Presidente Zucchelli al quale ha fatto seguito la lectio magistralis del professor Brian A'Hearn, economista del Pembroke College dell'università di Oxford dedicata al tema “Globalizzazione: lezioni dalla storia”. L'evento è stato trasmesso in diretta streaming e seguito dagli studenti ospiti delle strutture su tutto il territorio nazionale.
- **Piano di Comunicazione delle attività della Fondazione ONAOSI anno 2020** – La Fondazione ha costruito un piano per rappresentare l'operatività dell'Ente, descrivere e calendarizzare le attività che l'ONAOSI annualmente comunica alla propria utenza. Il documento aveva l'obiettivo di creare un sistema metodologico di azione codificato, valutabile ed inclusivo di tutte le articolazioni organizzative.
- **Acquisto “banner” su importante sito di informazione sanitaria** -Al fine di meglio diffondere la conoscenza della Fondazione è stato dato mandato al Presidente di acquistare uno spazio grafico sul sito del giornale on-line “Quotidiano Sanità”
- **Social network** - La Fondazione ha continuato a comunicare la propria mission e le proprie attività utilizzando anche i canali social. La comunicazione viene fatta attraverso la pagina Facebook, oltre che dai profili Twitter e Instagram. Il servizio è attualmente gestito mediante consulenza esterna.
- **Sito web**—Oltre che la comunicazione istituzionale, viene particolarmente popolata la sezione del sito “OnaoSiRacconta” inserendo contenuti che rappresentano le attività degli studenti e le iniziative intraprese, nonché le narrazioni di ragazzi provenienti dalle strutture sul territorio nazionale.
- **Contribuzione volontaria** - E' stata trasmessa alle Federazioni ed ai propri Organi di stampa, nonché ai Presidenti degli Ordini dei medici Chirurghi ed Odontoiatri, dei Medici Veterinari e dei Farmacisti una informativa in merito alla contribuzione volontaria per ricordare le prossime scadenze affinché i contribuenti volontari non perdano il diritto di essere iscritti alla Fondazione.
- **Invio newsletter** – Con cadenze prevalentemente bimestrali, sono state inviate email agli iscritti alla newsletter (Contribuenti, Ordini Professionali, Sindacati Sanitari, Stampa, Utenti iscritti) con notizie sulle attività e gli impegni della Fondazione, le varie scadenze nonché le numerose opportunità di fruizione dei servizi offerti dall'Ente.

Relazione sulla gestione

O.N.A.O.S.I.

- **Customer satisfaction studenti nelle strutture**—Anche quest’anno la Fondazione ha somministrato agli studenti universitari ospiti nelle proprie strutture un questionario di gradimento per poter valutare la qualità percepita dei servizi proposti, degli alloggi offerti, dell’adeguatezza delle rette per i figli di contribuenti, dei contributi in danaro riservati agli assistiti, nonché dei progetti formativi ed educativi offerti. Il tutto finalizzato al monitoraggio e miglioramento delle strategie gestionali delle strutture, dell’adeguatezza dei servizi ed all’affinamento delle attività formative ed educative proposte.
- **Patrocinio di varie manifestazioni ed eventi** —Nel corso dell’anno, oltre a numerosi patrocini concessi, sono stati programmati molteplici eventi e manifestazioni nelle strutture della Fondazione.
- **Report periodici sull’andamento di gestione:** l’ufficio budget e controllo di gestione redige periodicamente report relativi all’andamento della gestione dell’Ente indirizzati sia agli organi istituzionali che al Direttore Generale. Inoltre continua la pubblicazione mensile delle schede di contabilità analitica indirizzata a tutti i responsabili delle aree e/o uffici per permettere alle varie articolazioni di tenere sotto controllo la spesa a loro afferente.

Relazione sulla gestione

O.N.A.O.S.I.

- **Andamento della gestione**

Nel 2020 il numero di soggetti assistiti (ai sensi dell'art. 6 dello Statuto) beneficiari di erogazioni in denaro finalizzate allo studio (certificate mediante CU) è stato di 2.733. Sono stati inoltre erogati interventi economici imponibili a n. 62 soggetti di cui all'art. 2 comma 3 dello Statuto (attivo dal 2012) e a n. 148 soggetti per interventi straordinari per disabilità e n. 8 figli di contribuenti orfani di genitore non sanitario.

I beneficiari nel 2020 di erogazioni esclusivamente assistenziali sono stati n. 148, di cui n. 30 in età prescolare, n. 100 diversamente abili che non attendono agli studi, n. 18 contributi straordinari.

Di seguito si riportano il numero di prestazioni erogate considerando che uno stesso soggetto assistito potrebbe aver ricevuto anche più di una prestazione.

DATI RELATIVI ALLE PRESTAZIONI

EROGAZIONI DOMICILIARI AD ASSISTITI	ANNO 2019	ANNO 2020
Contributi ordinari e contributi integrativi fuori sede	2109	1925
Prescolare	20	22
Premio di promozione	668	673
Premio di laurea	210	237
Premio di studio	551	643
Contributi retta per ospitalità in convitti esterni	3	4
Soggiorno all'estero per scambi culturali (programma Erasmus)	65	63
Soggiorno all'estero per studio della lingua straniera	125	36
Specializzazioni post-laurea	97	119
Primo intervento (compreso primo intervento prescolare)	247	227
Handicap studenti	16	19
Handicap non studenti	105	100
Integrazione assistenziale	203	184
Contributi straordinari	8	18
TOTALE	4.427	4.270

EROGAZIONI DOMICILIARI A CONTRIBUENTI	ANNO 2019	ANNO 2020
Contributo ai soggetti di cui all'art. 2 comma 3 Statuto (attivo dal 2012)	66	62
Interventi straordinari a sostegno della disabilità	153	148
Contributo economico a favore dei figli di contribuenti ONAOSI in caso di decesso del genitore non sanitario		8
TOTALE	219	218

Relazione sulla gestione

O.N.A.O.S.I.

EROGAZIONI DOMICILIARI A ASSISTITI OSPITI DI STRUTTURE E PARTECIPANTI AI CORSI	ANNO 2019	ANNO 2020
Beneficiari partecipanti al corso Start	30	15
Convittori/convittrici Collegio di Perugia – contributo estivo e contributo abbigliamento a maggiorenni	18	12
Universitari Ospiti del Collegio Unico di Perugia (media)	41	37
Universitari Ospiti del Centro Formativo di Perugia (media)	22	16
Universitari Ospiti Centri Formativi sul territorio (media)	195	182
Universitari Ospiti Centro Formativo di Napoli (media)	15	14
Universitari Ospiti Centro Formativo di Milano (media)	60	54
Collegio della Sapienza	10	16
TOTALE	391	346
	TOTALE COMPLESSIVO	5.037
		4.834

Nella stagione invernale 2019/2020 il Centro Vacanze di Pré St. Didier è stato utilizzato da 71 nuclei familiari per un totale di 1.988 giornate/presenza. Per il periodo 15 marzo 2020 - 31 dicembre 2020 le strutture sono rimaste chiuse a causa dell'emergenza da covid-19.

Al Programma Start 2020, denominato Programma Start & Go Abroad 2019/20, hanno preso parte n. 15 studenti assistiti. A causa della pandemia covid-19 questa edizione è stata posticipata ad ottobre 2020 ed ha visto una partecipazione limitata di studenti. I partecipanti hanno frequentato un corso intensivo della durata di oltre due mesi per migliorare la conoscenza dell'inglese e ottenere la certificazione ESOL dei livelli B2 e C1.

Relazione sulla gestione

O.N.A.O.S.I.

Al 31/12/2020 gli ospiti delle strutture educative ONAOSI risultavano n. 585 con un'occupazione media del 71,43 %, dettagliati come segue, precisando che a causa dell'emergenza covid-19 non sono state occupate le camere doppie pertanto la presenza di ospiti è stata inferiore rispetto al 2019:

STRUTTURE	CAPIENZA DISPONIBILE	PRESENZE AL 31 DICEMBRE 2020	OCCUPAZIONE IN %
Convitto di Perugia (sez. maschile)	23	8	34,78%
Convitto di Perugia (sez. femminile)	10	3	30,00%
Collegio Unico di Perugia	180	114	63,33%
Collegio della Sapienza	50	29	58,00%
Centro Formativo di Perugia	44	27	61,36%
Centro Formativo di Torino (sede centrale)	107	97	90,65%
Centro Formativo di Torino (sede distaccata)	44	43	97,73%
Centro Formativo di Pavia	28	17	60,71%
Centro Formativo maschile di Padova	41	20	48,78%
Centro Formativo femminile di Padova	45	24	53,33%
Centro Formativo di Bologna	116	99	85,34%
Centro Formativo di Napoli	31	19	61,29%
Centro Formativo di Milano	75	63	84,00%
Centro Formativo di Messina	25	22	88,00%
TOTALE	819	585	71,43%

Relazione sulla gestione

O.N.A.O.S.I.**DATI RELATIVI AI CONTRIBUENTI DELLA FONDAZIONE**

Attualmente (al 31-12-2020) sono censiti nell'archivio aziendale ONAOSI complessivi n. **136.986** Sanitari alle dipendenze di circa 720 Pubbliche Amministrazioni, di cui n. 125.753 Medici Chirurghi ed Odontoiatri, n. 464 Odontoiatri, n. 6.055 Veterinari, n. 4.714 Farmacisti.

Sempre al 31.12.2020 risultano censiti nell'archivio aziendale ONAOSI n. **6.685** contribuenti volontari di cui n. 5.192 Medici Chirurghi ed Odontoiatri, n. 838 Odontoiatri, n. 401 Medici Veterinari, n. 182 Farmacisti e n. 72 non iscritti ad Albi.

La categoria dei contribuenti vitalizi è costituita da n. **9.785** iscritti di cui n. 6.400 Medici Chirurghi ed Odontoiatri, n. 105 Odontoiatri, n. 63 Medici Veterinari, n. 535 Farmacisti e n. 2.682 non iscritti ad Albi.

I contribuenti c.d. trentennali, da ultimo, costituiscono una parte limitata, pari a n. **3.973**, rappresentati, in via preponderante, da n. 2.877 Medici Chirurghi ed Odontoiatri, n. 9 Odontoiatri, n. 40 Medici Veterinari, n. 28 Farmacisti e n. 1.019 non iscritti ad Albi.

I Sanitari dipendenti pubblici (ovvero quelli che risultano retribuiti per almeno un mese dell'anno di riferimento da una delle circa 720 Pubbliche Amministrazioni tenute all'obbligo di sostituzione) operano presso ASL, Aziende Ospedaliere, IRCCS, IZPS, Università, Ministeri Salute, Interno, Grazia e Giustizia, Enti Previdenziali, Regioni e relative Agenzie, Province, Comuni e/o relative aziende speciali, Esercito, Marina Militare, Aeronautica Militare.

ISCRITTI ONAOSI AL 31/12/2020					
Albi di Appartenenza	Dip. Pubblici	Volontari	Vitalizi	Trentennali	Totale
Medici Chirurghi e Medici Chirurghi ed odontoiatri	125.753	5.192	6.400	2.877	140.222
Odontoiatri	464	838	105	9	1.416
Medici Veterinari	6.055	401	63	40	6.559
Farmacisti	4.714	182	535	28	5.459
Non iscritti agli albi	----	72	2.682	1019	3.773
TOTALE	136.986	6.685	9.785	3.973	157.429

Relazione sulla gestione

O.N.A.O.S.I.**GESTIONE MOBILIARE**

Nel 2020 sono stati acquistati Titoli di Stato per nominali 21 milioni di euro con la liquidità derivante dal rimborso delle attività finanziarie in scadenza (23 milioni di euro). A fine dicembre 2020 sono stati venduti 4 milioni di BTP scadenza aprile 2030 con una plusvalenza netta di euro 324.214,33.

Si riporta a continuazione la composizione del patrimonio mobiliare della Fondazione:

Descrizione	VALORE AL 31/12/2019	VALORE AL 31/12/2020
Titoli di stato e assimilati	261.277.849,03	278.073.239,7
Liquidità	3.209.946,9	9.646.227,62
Altre attività finanziarie	23.000.000	0
Totale	287.487.795,93	287.719.467,32

Gli importi delle diverse tipologie di impiego per il 2020 sono valorizzati secondo i seguenti criteri:

- **Titoli di Stato e obbligazioni**, al costo di acquisto. Per i titoli e le obbligazioni acquistati dal 2016 in poi, con l'esclusione di quelle in valuta, è stato applicato il metodo del costo ammortizzato.
- **Fondo cassa**, (disponibilità liquide), da situazione amm.va al 31/12/2020, al valore contabile.
- **Altre attività finanziarie**, al valore di sottoscrizione.

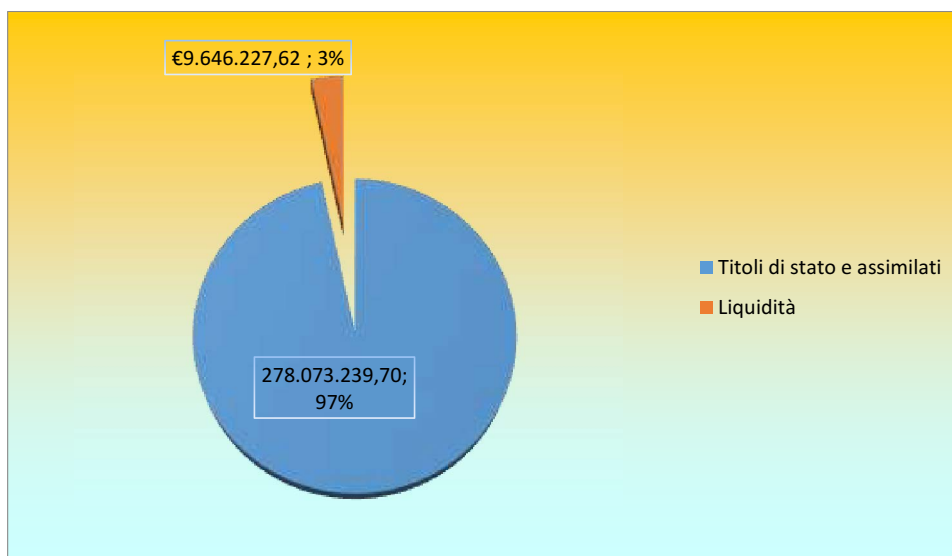
E' opportuno richiamare i criteri che ispirano le scelte della Fondazione ONAOSI in materia di impieghi mobiliari. Tali criteri, formalizzati progressivamente da apposite deliberazioni degli Organi dell'Ente, escludendo ogni forma di esposizione azionaria diretta, si caratterizzano per:

- **Investimenti in titoli quotati sui mercati regolamentati.**
- **Bassa incidenza delle spese di commissione (meno dello 0.1%).**
- **Assenza di mediatori.**
- **Esclusione di acquisto di titoli strutturati, subordinati.**
- **Preferenza (almeno 60%) di investimenti in titoli di stato italiani.**
- **Fondi comuni max 10% del totale del portafoglio.**
- **Investimento in valute diverse dall'euro max 20% del totale del portafoglio.**

Obbligazioni con rating nel range BB+/BB S&P's max 10% del totale del portafoglio

Relazione sulla gestione

O.N.A.O.S.I.



Relazione sulla gestione

O.N.A.O.S.I.**GESTIONE IMMOBILIARE**

I fabbricati di proprietà sono destinati quasi esclusivamente ad attività istituzionali e, quindi, strumentali e sono costituiti da:

- sedi per la gestione ed il coordinamento (Amministrazione Centrale di Perugia e Uffici di Servizio Sociale in alcune città italiane);
- sedi operative per la produzione di servizi educativi/ricettivi a favore di contribuenti e orfani o figli di contribuenti, in particolare:
 - ospitalità residenziale, servizi educativi ed assistenza a studenti orfani e figli di contribuenti presso il Collegio Unico ed il Centro Formativo di Perugia, nonché presso i Centri Formativi Universitari di altre città;
 - ospitalità temporanea con servizi accessori a contribuenti e loro aventi causa presso i Centri Vacanza in varie località italiane.

La gestione tecnico – amministrativa degli immobili è svolta dall'Area Tecnica della Fondazione, che cura le attività relative alla progettazione, direzione dei lavori e collaudo delle opere di manutenzione ordinaria e straordinaria principali. Per gli interventi di maggiore complessità tecnica, dette attività possono venire affidate a professionisti esterni. L'appalto delle opere e l'affidamento degli incarichi professionali connessi vengono attribuiti nel rispetto della normativa per gli appalti pubblici.

Per il 2020, la programmazione degli interventi manutentivi ha tenuto conto dei parametri fissati dalle norme di contenimento in materia di spese per manutenzioni immobiliari (art.2, commi 618/623 L. 244/2007). Le percentuali di incidenza riportate nella tabella allegata esprimono il rapporto – per ciascun immobile - tra spesa programmata e probabile valore di mercato (non essendo disponibili per gli immobili ONAOSI le valutazioni dell'Agenzia del Demanio cui fa riferimento l'art 2 comma 620 della L.244/2007).

In ottemperanza alle linee strategiche dell'Ente che prevedono la dismissione degli immobili non destinati a fini istituzionali nel corso del 2020 sono stati vendute proprietà per complessivi € 1.540.000.

O.N.A.O.S.I.

Relazione sulla gestione

VERIFICA PARAMETRI L. 244/2007 ART. 2 COMMI 618-623 SU BASE VALORI DI BILANCIO - ANNO 2020												
Individuazione immobile	Indirizzo	Destinazione d'uso	Costo storico degli immobili al netto della svalutazione	Manutenzioni incrementative (non incrementative)	Manutenzioni incrementative e	Lav. orf. Dig. 8/17/2008 e SCGL	Lav. orf. Immobili Dig. 42/2004	Spese per manutenzioni sostenute dai responsabili	Totale Manutenzione Ordinaria	Totale annuo manutenzioni	% valore/totale delle manutenzioni	% valore/manuf. ordinarie
						Importi esclusi dal calcolo						
Collegio unico	Viale O. Antinori n°28 (PG)	Collegio	€ 10.954.501,62	€ 92.182,76	€ 62.213,19	€ 2.229,09		€ 40.401,04	€ 132.583,80	€ 194.796,99	1,782%	1,2103%
Centro Formativo Perugia	Via della Cupa n°52 (PG)	Centro Formativo	€ 10.116.150,81	€ 62.681,86	€ 253.041,79	€ 2.175,43		€ 9.205,08	€ 71.886,94	€ 317.899,08	3,2120%	0,7166%
Campus Montebello (loc. Montebello)	loc. Montebello (PG)	Campus	€ 890.417,59	€ 8.033,81	€ 8.033,81			€ -	€ 8.033,81	€ 8.033,81	0,8989%	0,8989%
Amme Centrale	Via R. D'Avreato n° 8-18 (PG)	Uffici	€ 4.350.000,00	€ 23.396,58	€ -	€ 54.299,95		€ -	€ 23.396,58	€ 77.896,53	0,5425%	0,5425%
Magazzino generale	Via Migliorati n°1 & (PG)	Magazzino gen.le	€ 474.840,10	€ -	€ -			€ -	€ -	€ -	0,0000%	0,0000%
Vila Donni	St. Montecorneo n°5, loc. Montebello (PG)	Uff. rappresentanza	€ 3.134.503,30	€ 980,00	€ -			€ 980,00	€ 980,00	€ 980,00	0,0313%	0,0313%
Residenza Montebello	St. Mancione n°49/G loc. Montebello (PG)	Imm. in locat. attiva	€ 6.263.454,68	€ -	€ -			€ -	€ -	€ -	0,0000%	0,0000%
C.F. Padova Maschile	Via Bergamo n°21 Padova	Centro Formativo	€ 1.465.572,25	€ 868,87	€ -	€ 65,88		€ 9.639,56	€ 10.508,43	€ 934,75	0,7170%	0,7170%
C.F. Padova Femminile	Via Nazareth n°3 Padova	Centro Formativo	€ 1.707.676,48	€ 470,48	€ -			€ 4.448,00	€ 4.918,48	€ 470,48	0,2880%	0,2880%
C.F. Pavia	Via Amali n°12 Pavia	Centro Formativo	€ 957.575,84	€ 470,48	€ -			€ 6.758,08	€ 7.228,56	€ 470,48	0,7549%	0,7549%
C.F. Messina	Via del Fante n° 90 Messina	Centro Formativo	€ 949.106,07	€ 888,79	€ 308.816,23			€ 10.433,40	€ 11.322,19	€ 309.705,02	33,7935%	1,1929%
C.F. Torino (Via della Basilica)	Via della Basilica n°4 Torino	Centro Formativo	€ 8.700.000,00	€ 16.196,20	€ -	€ 504,21		€ 53.318,85	€ 69.715,05	€ 16.704,41	0,8013%	0,8013%
C.F. Torino (Via palazzo di città)	Via Palazzo di Città n°10 Torino	Centro Formativo	€ 3.003.409,54	€ 4.216,02	€ -	€ 315,97		€ 12.624,36	€ 16.840,38	€ 4.531,99	0,5607%	0,5607%
C.F. Bologna	Via Irma Bandiera n°1 Bologna	Centro Formativo	€ 15.800.000,00	€ 8.519,71	€ 34.727,64	€ 4.577,26		€ 62.032,53	€ 70.552,24	€ 47.824,61	0,6653%	0,4465%
C.V. Nevegal	Via Ponte delle Alpi n° 471 Nevegal (BU)	Centro Vacanze	€ 576.997,33	€ 152,74	€ -			€ 1.045,95	€ 1.198,69	€ 152,74	0,2077%	0,2077%
C.V. Porto Verde	Via Passeggiata del Fier n°10 Miseno A. (RN)	Centro Vacanze	€ 534.264,58	€ 152,74	€ -			€ -	€ 152,74	€ 152,74	0,0286%	0,0286%
C.V. Pré Saint Didier	Avenue du Mont Blanc Pré Saint Didier (AO)	Centro vacanze	€ 883.957,11	€ 470,48	€ -			€ 2.889,00	€ 3.459,48	€ 470,48	0,3914%	0,3914%
Edificio Via XX Settembre 154 **	Via XX Settembre n°154 Perugia	Imm. disponibile	€ -	€ 671,00	€ -			€ -	€ -	€ 671,00		
Edificio Via XX Settembre 156 **	Via XX Settembre n°156 Perugia	Imm. disponibile	€ -	€ 732,00	€ -			€ -	€ 732,00	€ 732,00		
Immobilie (Via Eugubina n°9)	Via Eugubina n°9 Perugia	Imm. in locat. attiva	€ 212.627,11	€ -	€ -			€ -	€ -	€ -	0,0000%	0,0000%
Immobilie (Lago caricatori delle Alpi n°8)	Lago Caricatori delle Alpi n°8 Perugia	Imm. disponibile	€ 327.934,85	€ -	€ -			€ -	€ -	€ -	0,0000%	0,0000%
Terreni P. orma	Loc. Saragna		€ 285.500,00	€ -	€ -			€ -	€ -	€ -	0,0000%	0,0000%
Terreni loc. Montebello *	Perugia loc. Montebello		€ 463.345,33	€ -	€ -			€ -	€ -	€ -	0,0000%	0,0000%
Verifica complessiva annua	Tutti gli immobili		€ 72.051.834,79	€ 221.254,52	€ 658.798,85	€ 64.167,79	€ -	€ 213.095,85	€ 434.350,37	€ 982.393,11	1,5172%	0,6028%

N.B. Costo storico degli immobili al netto della svalutazione desunto dal bilancio consuntivo anno 2020

* = valore desunto dalle stime della Colles anno 2012

O.N.A.O.S.I.

Relazione sulla gestione

DETTAGLIO TERRENI E FABBRICATI ONAOSI AL 31.12.2020 (VALORI DI BILANCIO)

Ubicazione	Destinazione d'uso 2020	VALORE LORDO AL 31/12/2020	VALORE DI BILANCIO AL NETTO DI AMMORTAMENTI E SVALUTAZIONI AL 31/12/2020
V.le O.Antinori (PG)	Collegio Unico di Perugia di cui: Fabbricato	16.135.746,66	10.602.092,09
	di cui: Suolo di sedime	13.242.454,06	7.708.799,49
V.le O.Antinori (PG)	Terreni pertinenziali al Collegio Unico di Perugia	2.893.292,60	2.893.292,60
Via della Cupa e Via Larga (PG)	Centro Formativo Universitario	352.409,53	352.409,53
Loc.Montebello (PG)	Centro Servizi Campus Universitario (Villa Donini)	14.647.656,30	10.116.150,81
Messina Via del Fante 90	Centro Formativo Universitario	3.523.718,03	2.543.903,89
Padova Via Nazareth, 3	Centro Formativo Universitario Femminile	1.422.014,58	949.106,07
Padova Via Bergamo 21	Centro Formativo Universitario Maschile	2.664.023,08	1.707.676,68
Padova Via Amati 12	Terreni pertinenziali al Centro Formativo Maschile Padova	1.981.037,70	1.282.746,51
Loc.Montebello (PG)	Centro Formativo Universitario	182.825,74	182.825,74
Loc.Montebello (PG)	Campus Universitario (appartamenti)	1.522.143,33	957.575,84
Nevegal (BL) Via Ponte delle Alpi	Parco Storico Villa Donini	1.362.880,24	890.417,59
Misano A. (RN) Loc. Porto Verde Via Passeggiata dei fiori 10	Centro Vacanze	590.599,45	590.599,45
Prè S. Didier (AO) Av du Mont Blanc	Centro Vacanze	908.849,33	576.997,33
Loc.S. Andrea d. Fratte (PG)	Centro Vacanze	863.545,37	534.264,58
Bologna Via Irma Bandiera 1	Magazzino Generale	1.360.473,97	883.957,11
Via R.d'Andreotto (PG)	Centro Formativo Universitario	703.970,88	474.840,10
Torino Via Basilica 4	Sede Legale/Uffici Amministrazione Centrale	22.359.252,58	15.800.000,00
Torino Via Palazzo di Città 10	Centro Formativo Universitario (sede centrale)	6.424.415,23	4.350.000,00
Loc.Montebello (PG)	Centro Formativo Universitario (sede distaccata)	11.332.392,78	8.700.000,00
	Terreni agricoli in Montebello	4.670.101,14	3.003.409,54
	a) fabbricati e terreni strumentali al 31/12/20	463.345,33	463.345,33
		93.471.401,25	64.962.318,19
Via XX settembre 154, PG	Palazzine in locazione	-	-
Via XX settembre 154, PG	Terreni pertinenziali al civico 154	-	-
Via XX settembre 156, PG	Palazzine in locazione	-	-
Via XX settembre 156, PG	Terreni pertinenziali al civico 156	-	-
Via Eugubina PG	Appartamento in locazione	354.866,49	212.627,11
L.go Cacciatori delle Alpi PG	Appartamento in locazione	520.734,23	327.934,85
Loc.Montebello (PG)	Residenza Montebello in locazione	8.598.231,13	6.263.454,68
Comune di Soragna (PR)	Terreno agricolo	285.500,00	285.500,00
	b) fabbricati e terreni NON strumentali al 31/12/20	9.759.331,85	7.089.516,64
	TOTALE GENERALE FABBRICATI E TERRENI (a+b)	103.230.733,10	72.051.834,83
			91%
			9%
			100%

Relazione sulla gestione

O.N.A.O.S.I.

Personale dell'Ente**DATI RELATIVI AL PERSONALE DIPENDENTE AL 31/12/2020**

LIVELLO	Personale 31/12/2020	
	Totale	Di cui a Tempo determinato
Dirigenti	2	1
Quadri	12	
Dipendenti A1	18	
Dipendenti A2	17	
Dipendenti A3	4	
Dipendenti B1	29	
Dipendenti B2	5	
Dipendenti B3	6	1
Dipendenti C1	64	
Dipendenti 1E1	8	
Dipendenti 1E2	1	
Dipendenti 1E3	0	
Dipendenti 2E1	16	
Dipendenti 2E2	1	
Dipendenti 2E3	0	
Dipendenti 2RA1	6	
Dipendenti 2RA2	4	
Dipendenti 2RA3	0	
Dipendenti 2R1	3	
Dipendenti 2R2	0	
Dipendenti 2R3	0	
TOTALE DIPENDENTI	196	

Relazione sulla gestione

O.N.A.O.S.I.

INQUADRAMENTO PERSONALE SECONDO IL CCNL ADEPP PER CENTRO DI COSTO

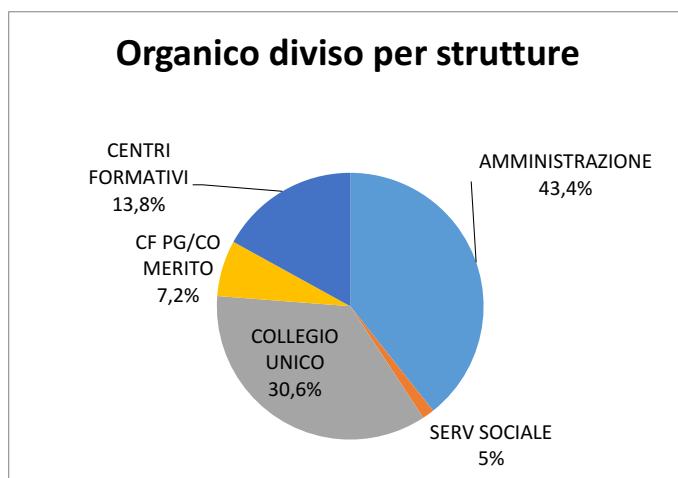
LIVELLO						
	AMM.NE C.LE	SERV SOCIALE	COLLEGIO UNICO	CF PG/COLLEGI O MERITO	CENTRI FORMATIVI	TOTALI
Dirigenti	2					2
Quadri	11			1		12
Dipendenti A1	11				7	18
Dipendenti A2	14		1		2	17
Dipendenti A3	2		2			4
Dipendenti B1	22		4	1	2	29
Dipendenti B2	4				1	5
Dipendenti B3	6					6
Dipendenti C1	7		37	9	11	64
Dipendenti 1E1	2		5	1		8
Dipendenti 1E2					1	1
Dipendenti 1E3					0	0
Dipendenti 2E1	1		11	2	2	16
Dipendenti 2E2					1	1
Dipendenti 2E3						0
Dipendenti 2RA1		6				6
Dipendenti 2RA2		4				4
Dipendenti 2RA3						0
Dipendenti 2R1	3					3
Dipendenti 2R2						0
Dipendenti 2R3						0
TOTALE DIPENDENTI	85	10	60	14	27	196

Relazione sulla gestione

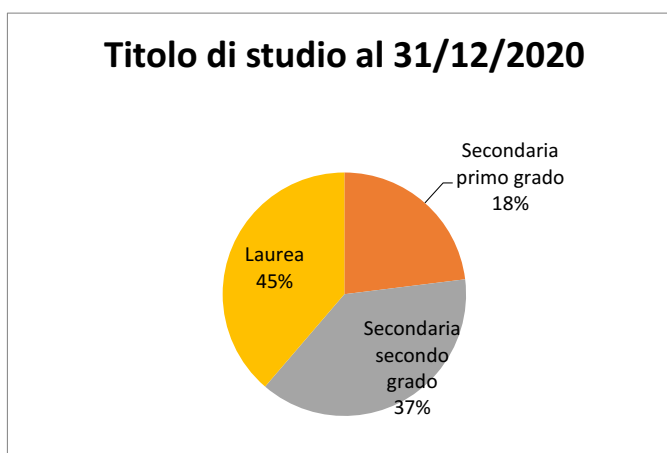
O.N.A.O.S.I.

Organico diviso per strutture

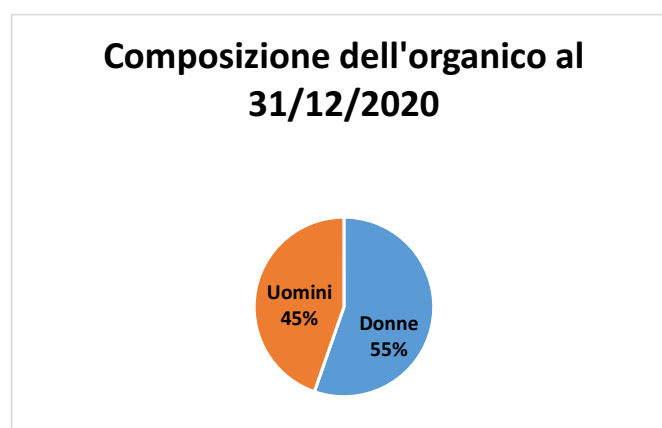
AMMINISTRAZIONE	85
SERV. SOCIALE	10
COLLEGIO UNICO	60
CF PG/COL. MERITO	14
CENTRI FORMATIVI	27
TOTALE	196

**Titoli di studio al 31/12/2020**

Primaria	
Secondaria primo grado	35
Secondaria secondo grado	73
Laurea	88
Totale	196

**Composizione dell'organico al 31/12/2020**

Donne	107
Uomini	89
Totale	196

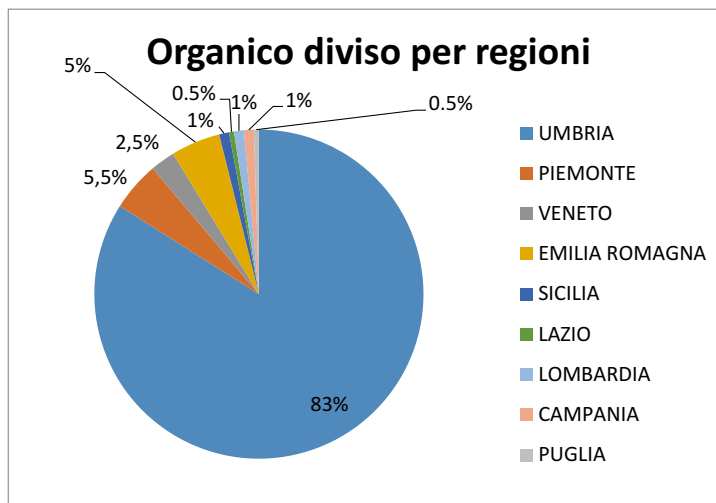


Relazione sulla gestione

O.N.A.O.S.I.

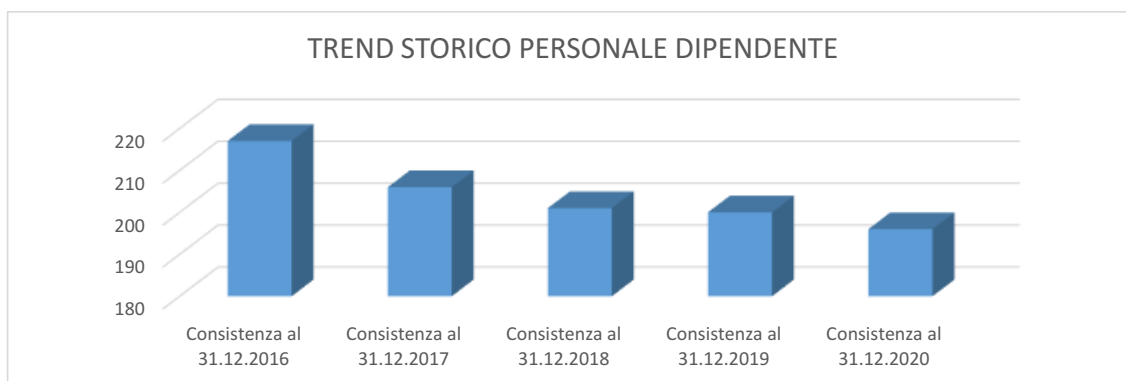
Organico diviso per regioni

UMBRIA	162
PIEMONTE	11
VENETO	5
EMILIA ROMAGNA	10
SICILIA	2
LAZIO	1
LOMBARDIA	2
CAMPANIA	2
PUGLIA	1
Totale	196



Unità complessive di personale

Consistenza al 31.12.2016	217
Consistenza al 31.12.2017	206
Consistenza al 31.12.2018	201
Consistenza al 31.12.2019	200
Consistenza al 31.12.2020	196



Relazione sulla gestione

O.N.A.O.S.I.**Movimentazione del Fondo TFR:**

Saldo al 31.12.2019	419.938,20
Erogazioni 2020	-25.433,01
Accantonamento per rivalutazione 2020 sul montante al 31/12/20	5.103,36
Saldo al 31.12.2020 del TFR rimasto in azienda	399.608,55

Relazione sulla gestione

O.N.A.O.S.I.**Oneri relativi agli Organi statutari dell'Ente**

Gli oneri 2020 relativi agli Organi Amministrativi, pari complessivamente ad Euro **539.411** sono così composti:

- a) Compensi e gettoni **€ 455.383** di cui:
- **€ 247.000** riferiti a **compensi** al Consiglio d'Amministrazione;
 - **€ 80.400** riferiti a **gettoni di presenza** corrisposti al Consiglio d'Amministrazione;
 - **€ 117.983** riferiti a **gettoni di presenza** corrisposti ai componenti del Comitato d'Indirizzo;
- b) Oneri previdenziali: **€ 70.436** di cui:
- **€ 52.388** per oneri a carico dell'Ente per il Consiglio d'Amministrazione;
 - **€ 18.048** per il Comitato d'Indirizzo;
- c) Spese di trasferta (ospitalità, autonoleggio con autista e rimborsi chilometrici) **€ 23.592**
- d) Gli oneri 2020 relativi agli Organi di Controllo, pari complessivamente ad **€ 132.658** sono così composti:
- Compensi: **€ 49.376**
 - Oneri previdenziali: **€ 3.520**
 - Gettoni di presenza: **€ 76.258**
 - Spese per vitto, alloggio e trasporto: **€ 3.504**

Relazione sulla gestione

O.N.A.O.S.I.**Destinazione del risultato dell'esercizio**

L'Utile d'esercizio, pari ad € 62.920,52, sarà interamente destinato ad incremento del Patrimonio Netto della Fondazione nella voce "Utili portati a nuovo".

Vi proponiamo, quindi, di approvare il Bilancio di esercizio al 31/12/2020 e di destinare il risultato d'esercizio, pari ad € 62.920,52, ad incremento del Patrimonio Netto della Fondazione nella voce "Utili portati a nuovo".

Il Presidente del Consiglio di Amministrazione
F.to Serafino Zucchelli

FONDAZIONE O.N.A.O.S.I.
OPERA NAZIONALE ASSISTENZA ORFANI SANITARI ITALIANI
FONDAZIONE DI DIRITTO PRIVATO (D. LGS. 30/6/1994 N. 509)
STATUTO APPROVATO CON DECRETO INTERMINISTERIALE 16/11/2017 (G.U. N. 290 DEL 13/12/2017)
REGISTRO PERSONE GIURIDICHE PREFETTURA DI PERUGIA N. 1068
Sede Legale in PERUGIA
VIA RUGGERO D'ANDREOTTO, 18
Codice Fiscale e Partita IVA: 00317040541



RELAZIONE DEL COLLEGIO SINDACALE

AL

BILANCIO DI ESERCIZIO CHIUSO AL 31.12.2020

Presidente: Dott. Piero Alberto Busnach

Componente: Dott. Francesco Mautone

Componente: Dott. Oreste Patacchini

Componente: D.ssa Antonella Mestichella

Componente: Dott. Emiliano Rustichelli

11 Q: *EM*
FA

Fondazione O.N.A.O.S.I.
Opera Nazionale Assistenza Orfani Sanitari Italiani
Collegio Sindacale



RELAZIONE DEL COLLEGIO SINDACALE

AL BILANCIO DELL'ESERCIZIO CHIUSO AL 31/12/2020

DELLA FONDAZIONE OPERA NAZIONALE ASSISTENZA ORFANI SANITARI ITALIANI
(O.N.A.O.S.I.)

Il Collegio Sindacale ha esaminato il progetto di bilancio di esercizio chiuso al 31/12/2020 approvato dal Consiglio di Amministrazione nella seduta del 24 marzo 2021 e consegnato al Collegio Sindacale nei termini previsti dallo Statuto.

Il bilancio di esercizio è sottoposto, ai sensi dell'art. 2, c. 3 del D. lgs 30 giugno 1994, n. 509 a revisione contabile indipendente affidata per il triennio 2018-2020 alla società di revisione Baker Tilly Revisa S.p.a.

La presente relazione viene redatta ai sensi degli artt. 2403 e ss. del Codice Civile, cui espressamente rinviano l'art. 15 dello Statuto (in tema di funzioni ed attività del Collegio Sindacale della Fondazione) e l'art. 8 del Regolamento di Contabilità (in tema di Bilancio Consuntivo), nonché dell'art. 2409-bis del Codice Civile

Gli amministratori sono responsabili per la redazione del bilancio d'esercizio che fornisca una rappresentazione veritiera e corretta in conformità alle norme italiane che ne disciplinano i criteri di redazione.

Il conto consuntivo dell'esercizio 2020 è stato redatto secondo gli articoli 2423 e seguenti del Codice Civile ed in ossequio ai corretti principi contabili nazionali emanati dall'Organismo Italiano di Contabilità, e ciò in applicazione dell'esplicito disposto dell'art. 8 del richiamato Regolamento. È stato, quindi, applicato il principio della competenza economica quale criterio guida di redazione del bilancio consuntivo.

Il progetto di Bilancio Consuntivo 2020 si compone dello Stato Patrimoniale, del Conto Economico e della Nota Integrativa redatti secondo gli schemi e le metodologie valutative di cui agli artt. 2423 e ss. del Codice Civile. È stata, altresì, predisposta la Relazione sulla Gestione ed il Rendiconto finanziario, il tutto esaminato ed approvato dal Consiglio di Amministrazione nella seduta del 24 marzo 2021. Inoltre, in applicazione del D.M. 27/3/2013, sono stati predisposti il conto economico riclassificato secondo lo schema di cui all'allegato 1 a tale decreto (seppur normativamente previsto per il solo budget economico annuale), il conto consuntivo in termini di cassa e il rapporto sulla realizzazione del piano degli indicatori e dei risultati attesi di bilancio del triennio 2020-2022.

11 EN 00 000
1 fu

Fondazione O.N.A.O.S.I.
Opera Nazionale Assistenza Orfani Sanitari Italiani
Collegio Sindacale



L'intera documentazione sopra enunciata, alla quale si fa rinvio per le informazioni di dettaglio, trasmessa dalla Direzione Generale a questo Collegio, descrive l'attività svolta dalla Fondazione nell'esercizio in esame e contiene le informazioni inerenti la comprensione dei dati del Bilancio Consuntivo 2020.

ATTIVITA' DI VIGILANZA

Durante le verifiche periodiche, il Collegio ha continuato a monitorare l'attività svolta dall'Ente, ponendo particolare attenzione alle problematiche di natura contingente e/o straordinaria - e in particolare l'emergenza pandemica connessa con il COVID-19 - al fine di appurare l'adozione degli opportuni provvedimenti volti alla tutela della salute e sicurezza dei dipendenti, collaboratori e ospiti dei collegi, nonché individuare l'impatto sulla continuità aziendale, sull'aspetto economico e finanziario del risultato di esercizio, sulla struttura patrimoniale, monitorati con periodicità costante.

Il Collegio ha partecipato alle sedute del Consiglio di Amministrazione e del Comitato di Indirizzo che si sono svolte nel rispetto delle norme che ne disciplinano il funzionamento ed ha richiesto informazioni agli Amministratori ed ai Responsabili delle funzioni, esaminando la documentazione acquisita.

Il Collegio ha quindi periodicamente valutato l'adeguatezza della struttura organizzativa e funzionale dell'Ente e delle sue eventuali variazioni rispetto alle relative esigenze derivanti dall'andamento della gestione.





I rapporti con le persone operanti nella citata struttura - amministratori, dipendenti, consulenti esterni e società di revisione - si sono ispirati alla reciproca collaborazione nel rispetto dei ruoli a ciascuno affidati.

Il Collegio si è altresì confrontato con la società di revisione incaricata della revisione del bilancio ex lege 509/94. Ai membri del Collegio Sindacale, per l'esercizio 2020, è stato conferito l'incarico di componenti dell'Organismo di Vigilanza ex lege 231/2001.

Per tutta la durata dell'esercizio si è potuto riscontrare che:

- il personale amministrativo interno, incaricato della rilevazione dei fatti della Fondazione non è sostanzialmente variato rispetto all'esercizio precedente;
- i consulenti ed i professionisti esterni che assistono l'Ente durante l'esercizio hanno conoscenza dell'attività svolta e delle problematiche gestionali anche straordinarie che influiscono sul risultato del bilancio.

In conclusione, per quanto è stato possibile riscontrare durante l'attività svolta nell'esercizio, il Collegio Sindacale può affermare che:

11    2 

Fondazione O.N.A.O.S.I.
Opera Nazionale Assistenza Orfani Sanitari Italiani
Collegio Sindacale



- le decisioni assunte dall'organo di amministrazione sono state conformi alla legge ed allo statuto sociale e non sono state imprudenti o tali da compromettere l'integrità del patrimonio dell'Ente;
- sono state acquisite le informazioni sufficienti relative al generale andamento della gestione ed alla sua prevedibile evoluzione, nonché sulle operazioni di maggior rilievo, per dimensioni o caratteristiche, effettuate dall'Ente;
- nel corso dell'attività di vigilanza, come sopra descritta, non sono emersi ulteriori fatti significativi tali da richiederne la segnalazione nella presente relazione;
- non si è dovuto intervenire per omissioni dell'organo di amministrazione ai sensi dell'art. 2406 c.c.;
- nel corso dell'esercizio il Collegio non ha rilasciato pareri;
- non sono state ricevute denunce ai sensi dell'art. 2408 c.c.;
- non sono state fatte denunce ai sensi dell'art. 2409, comma 7, c.c.

Il Collegio sindacale osserva che a seguito dell'incremento delle entrate caratteristiche, verificatosi nel corso dell'esercizio, la Fondazione ha coperto la quasi totalità dello squilibrio tra entrate e costi gestionali di funzionamento correnti. Pertanto, solo nella prima parte dell'anno, si è dovuto ricorrere a proventi di natura straordinaria, derivanti dall'alienazione di immobilizzi finanziari, per far fronte a spese correnti.

L'art. 1 c. 183 della Legge 27/12/2017 n.205 (L. B. 2018) dispone che a decorrere dal 2020 non si applicano le norme di contenimento della spesa, fermi restando i vincoli in materia di personale. A riguardo, si fa presente che l'Ente ha provveduto ad accantonare negli anni 2017, 2018 e 2019 in apposito fondo quanto dovuto per il contenimento della spesa.

ATTIVITA' DI CONTROLLO CONTABILE

Il Collegio ha svolto le verifiche periodiche trimestrali di cui all'art. 2409 bis c.c., non rilevando criticità.

Le verifiche trimestrali sono state svolte secondo le norme di comportamento degli Organi di Controllo statuite dal Consiglio Nazionale dei Dottori Commercialisti e degli Esperti Contabili. Si è proceduto al controllo sulla regolare tenuta della contabilità, dell'attività amministrativa e dell'osservanza delle norme di legge, dello Statuto e dei Regolamenti interni.

Il lavoro di verifica contabile ha incluso l'esame, sulla base di controlli a campione, degli elementi probatori a sostegno dei saldi periodici, la valutazione dell'adeguatezza e della correttezza dei criteri contabili adottati dagli Amministratori, non rilevando criticità.

170
3
ouu

Fondazione O.N.A.O.S.I.
Opera Nazionale Assistenza Orfani Sanitari Italiani
Collegio Sindacale



Sulla base dei controlli espletati e degli accertamenti eseguiti, il Collegio rileva che il bilancio che viene sottoposto alla Vostra approvazione corrisponde alle risultanze della contabilità e che, per quanto riguarda la forma e il contenuto, esso è stato redatto nel rispetto della vigente normativa e con l'applicazione dei criteri esposti nella Nota Integrativa.

La composizione ed il contenuto dello Stato Patrimoniale e del Conto Economico sono conformi alle prescrizioni di legge. Il bilancio di esercizio al 31/12/2020 chiude con un avanzo netto, dopo le imposte dell'esercizio, di euro 62.921. Il Consiglio di Amministrazione propone di destinare l'avanzo di gestione a patrimonio netto.

Il Collegio rimanda alla relazione rilasciata dalla Baker Tilly Revisa Spa circa l'attestazione che il bilancio di esercizio al 31/12/2020 è redatto con chiarezza e rappresenta in modo veritiero e corretto la situazione patrimoniale e finanziaria e l'avanzo di esercizio dell'Ente, ai sensi dell'art. 2, comma 3 del D. lgs 30 giugno 1994, n. 509.

È stato quindi esaminato il progetto di bilancio, in merito al quale sono fornite le seguenti ulteriori informazioni:

- I criteri utilizzati nella redazione del bilancio chiuso al 31 dicembre 2020 non si discostano dai quelli utilizzati per la formazione del bilancio del precedente esercizio;
- è stata posta attenzione all'impostazione data al progetto di bilancio, sulla sua generale conformità alla legge per quello che riguarda la sua formazione e struttura e a tale riguardo non si hanno osservazioni che debbano essere evidenziate nella presente relazione;
- è stata verificata l'osservanza delle norme di legge inerenti la predisposizione della relazione sulla gestione e a tale riguardo non si hanno osservazioni che debbano essere evidenziate nella presente relazione;
- l'organo di amministrazione, nella redazione del bilancio, non ha derogato alle norme di legge ai sensi dell'art. 2423, comma 5, c.c.;
- è stata verificata la rispondenza del bilancio ai fatti e alle informazioni di cui si è avuta conoscenza a seguito dell'assolvimento dei doveri tipici del Collegio Sindacale e a tale riguardo non vengono evidenziate ulteriori osservazioni;
- per quanto a nostra conoscenza, gli Amministratori nella redazione del bilancio, non hanno derogato alle disposizioni del Codice Civile ai sensi dell'art. 2423, quarto comma;
- è stata verificata la rispondenza del bilancio ai fatti ed alle informazioni di cui abbiamo avuto conoscenza a seguito dell'espletamento dei nostri doveri e non abbiamo osservazioni al riguardo;
- la Nota Integrativa è stata redatta rispettando il contenuto previsto dall'art. 2427 del Codice Civile e le informazioni in essa riportate sono ritenute esaurienti;

EN

130 *pa* ⁴ *all*

Fondazione O.N.A.O.S.I.
Opera Nazionale Assistenza Orfani Sanitari Italiani
Collegio Sindacale



- la Relazione sulla Gestione analizza in modo fedele ed esaustivo la situazione dell'Ente ed il suo risultato di gestione, così come indicato dall'art. 2428 del Codice Civile;

- sono state fornite le informazioni richieste dalle altre norme del Codice Civile e quelle che si ritenevano opportune per rappresentare in modo veritiero e corretto la situazione patrimoniale, economica e finanziaria dell'Ente

Per l'espletamento della propria attività lo scrivente Collegio ha tenuto, nel 2020, n. 11 sedute, oltre ad aver partecipato alle sedute del Consiglio di Amministrazione (n. 12) e del Comitato di Indirizzo (n. 7) prevalentemente in modalità teleconferenza. Il Collegio ha altresì incontrato i responsabili della società di revisione ed acquisito le informazioni necessarie.

Il Collegio dà infine atto che sono stati predisposti i documenti previsti dal D. Lgs n. 91/2011 e dal D.M. 27/3/2013 (art. 5) e attesta, ai sensi dell'art.8 del citato D.M., l'avvenuta ottemperanza agli adempimenti di cui all'art. 13, c. 4, e all'art.17, c. 4, del menzionato decreto legislativo.

Il Collegio, inoltre, attesta la coerenza del rendiconto finanziario, nelle risultanze dei flussi netti, con il conto consuntivo in termini di cassa. In merito a tali adempimenti, il Collegio Sindacale rileva che i documenti redatti ai sensi di tali disposizioni, devono intendersi come allegati al bilancio di esercizio statutario e non come documenti a sé stanti.

Conclusioni

Il Collegio Sindacale

- sulla base dell'attività di controllo svolta nel corso dell'esercizio;
- accertato che la Società di Revisione Baker Tilly Revisa S.p.A. ha rilasciato in data 25 marzo 2021 la prevista relazione ai sensi del D.lgs. n. 509 del 30 giugno 1994, non contenente rilievi di sorta;

non rileva la sussistenza di motivi ostativi all'approvazione del bilancio chiuso al 31 dicembre 2020.

Il Collegio Sindacale altresì rammenta che con l'approvazione del presente bilancio di esercizio viene a termine l'incarico affidato alla società di revisione.

Milano, 30 marzo 2021

Fondazione O.N.A.O.S.I.
Opera Nazionale Assistenza Orfani Sanitari Italiani
Collegio Sindacale



IL COLLEGIO SINDACALE

Piero Alberto BUSNACH *Piero Busnach*
Francesco MAUTONE *Francesco Mautone*
Oreste PATACCHINI *Oreste Patacchini*
Antonella MESTICHELLA *Antonella MesticHELLA*
Emiliano RUSTICHELLI *Emiliano RusticHELLI*

PAGINA BIANCA

CCA

Fondazione O.N.A.O.S.I. Prot.Entrata N.6806/21 Del:22/04/2021 DIR-DIREZIONE GENERALE

COPPINI CONSULENZA ATTUARIALE

FONDAZIONE ONAOSI

CONFRONTO TRA I RISULTATI DEI BILANCI CONSUNTIVI DELLA FONDAZIONE E LE PREVISIONI

ATTUARIALI

ANNO 2020



Roma, Aprile 2021

CCA

Premessa

È stato richiesto a questo Studio di effettuare un confronto tra i dati contenuti nel bilancio consuntivo della Fondazione Onaosi relativo all'anno 2020 e le previsioni dell'ultimo bilancio tecnico triennale di legge, avente come data di riferimento il 31.12.2017.

I dati riguardanti le valutazioni attuariali sono tratti direttamente dal citato documento, a cui si rimanda, per tutto quanto qui non riportato, in materia di ipotesi demografiche, finanziarie ed esposizione della normativa vigente.

Si ricorda che per quanto attiene gli anni 2018 e 2019 il confronto ed i relativi commenti sono contenuti nelle precedenti relazioni annuali; pertanto, in questa sede saranno posti a paragone i soli dati che si riferiscono al 2020.

Prima di proseguire, giova sottolineare come gli eventi epidemici che hanno connotato l'anno 2020 rendono l'interpretazione dei risultati alquanto peculiare.

Difatti, tali eventi hanno avuto un impatto tutt'altro che trascurabile sia sulla possibilità degli iscritti di utilizzare appieno le strutture educative che la Fondazione mette loro a disposizione, sia sull'andamento economico e finanziario del Paese.

Allo scopo di porre a paragone l'andamento delle risultanze del bilancio consuntivo con le elaborazioni attuariali cinquantennali, sono stati predisposti i prospetti di confronto (*Tavole A, B, C*) che si riportano, di seguito.

Tavola A

DATI TRATTI DAL BILANCIO CONSUNTIVO 2020 DELLA FONDAZIONE ONAOSI
(importi in migliaia di euro)

ANNO	ENTRATE CORRENTI			USCITE CORRENTI		
	Contributi	Altre entrate	Totale entrate	Oneri per prestazioni (*)	Altre spese	Totale uscite
2020	26.750,5	10.047,4	36.797,9	23.921,0	8.954,6	32.875,5

(*) Includere le altre prestazioni

CCA

Tavola B

DATI TRATTI DAL BILANCIO TECNICO AL 31.12.2017
(importi in migliaia di euro)

ANNO	ENTRATE CORRENTI			USCITE CORRENTI		
	Contributi	Altre entrate	Totale entrate	Oneri per prestazioni (*)	Altre spese	Totale uscite
2020	25.622,3	14.855,3	40.477,6	25.473,7	6.988,2	32.461,9

(*) Includere le altre prestazioni

Tavola C

CONFRONTO TRA I DATI RILEVATI DAL BILANCIO CONSUNTIVO E QUELLI PREVISTI NEL BILANCIO TECNICO
(importi in migliaia di euro)

ANNO	ENTRATE CORRENTI			USCITE CORRENTI		
	Contributi	Altre entrate	Totale entrate	Oneri per prestazioni	Altre spese	Totale uscite
2020	1.128,3	- 4.808,0	- 3.679,7	- 1.552,8	1.966,4	413,6

Dalla lettura delle precedenti Tavole si osserva quanto segue.

ENTRATE

Contributi: il confronto tra il bilancio tecnico e quello contabile, denota un importo incassato dalla Fondazione superiore per 1,1 milioni di euro (4,4%) rispetto a quello previsto dalle elaborazioni attuariali.

Quanto precede è il frutto di due eventi di segno opposto. Difatti, la numerosità degli iscritti registrata è risultata inferiore a quella prevista dal bilancio tecnico 2017, ma la non prevedibile introduzione - avvenuta nel corso dell'anno 2020 - di norme che hanno disposto l'incremento delle aliquote contributive, ha comportato un complessivo aumento del flusso delle contribuzioni registrate.

Altre entrate: premesso che tali sono tutte le entrate non dovute alle ordinarie contribuzioni, le previsioni (14,8 milioni di euro) risultano superiori rispetto al dato comunicato (circa 10,0

CCA

milioni). Dai colloqui avuti con gli Uffici, emerge che la differenza sia da attribuire alla scelta della Fondazione di sopraspedere, visti gli aumenti contributivi, al realizzo di titoli in portafoglio ed alle conseguenti plusvalenze che, invece, erano state ipotizzate nel bilancio tecnico, sino all'anno 2020, in misura di 3,3 milioni, su indicazione della Fondazione stessa. Vale la pena, comunque, di ricordare che i rendimenti del patrimonio riportati nel bilancio tecnico sono pari ad un punto reale netto in linea con quanto previsto dagli Organi Vigilanti. Totale: nel complesso si sono registrate entrate inferiori per 3,7 milioni (9,1%) dovute per circa il 90% alle plusvalenze di cui si è detto.

USCITE

Oneri per prestazioni (incluse le cosiddette altre prestazioni): gli importi previsti nel bilancio tecnico sono risultati superiori rispetto a quanto registrato dagli Uffici della Fondazione di circa 1,6 milioni (6,1%). In proposito si nota un'accelerazione della tendenza alla diminuzione delle richieste di assistenza, già rilevata tra gli anni 2018 e 2019, ma amplificata dalla peculiarità della situazione sanitaria dell'anno 2020. Si pensi, ad esempio, come già accennato, all'utilizzo delle strutture educative messe a disposizione dalla Fondazione ai propri iscritti e che si è notevolmente ridotto nel corso dell'anno passato.

Altre spese: nel bilancio tecnico esse consistono nelle sole spese di funzionamento della Fondazione. Nel bilancio contabile, invece, risultano inclusi in questa voce i costi per la produzione del reddito, le minusvalenze finanziarie e le imposte motivo per cui, in analogia ed in linea con il passato, si riscontra un maggior onere rispetto a quello riportato nel bilancio tecnico per un valore di circa 2,0 milioni di euro.

Totale: le spese complessive risultano superiori per 0,4 milioni (1,3%) rispetto a quanto previsto.

CCA

Coppini Consulenza Attuariale

OPERA NAZIONALE ASSISTENZA ORFANI SANITARI ITALIANI

BILANCIO TECNICO DELLA GESTIONE AL 31 DICEMBRE 2020

ALLEGATO TECNICO



ROMA

OTTOBRE 2021

CCA

PREMESSA

Il presente allegato consta di due parti.

Nella prima viene illustrata sinteticamente la metodologia impiegata; nella seconda sono riportate le Tavole che includono le rilevazioni effettuate al 31 dicembre 2020, le basi demografiche adottate e le proiezioni relative ai singoli gruppi in cui è suddivisa la collettività.

AVVERTENZE GENERALI

- 1) La metodologia impiegata è quella del cosiddetto "Metodo degli anni di gestione su base individuale e per sorteggio" (MAGIS*).
- 2) Lo schema si applica a ciascun:
 - attivo all'epoca di valutazione;
 - assistito diretto o indiretto all'epoca di valutazione.Si tiene così conto di tutte le informazioni relative ai singoli individui e si "simula", con opportuni sorteggi, il percorso riservato a ciascuno di essi, sino alla completa uscita dalla condizione di attivo e di beneficiario.
Analogamente, si opera per quanto riguarda le nuove iscrizioni previste (rinnovi).
Sommando opportunamente i risultati si ottengono i redditi e gli oneri per gli attivi, i rinnovi, nonché gli oneri per le prestazioni esistenti all'epoca di valutazione.
- 3) I requisiti per conseguire le prestazioni sono quelli previsti dal Regolamento della Fondazione.
- 4) I dati forniti dall'elaboratore si riferiscono alla fine di ciascun anno.
- 5) Le basi di natura demografica si intendono, di norma, distinte per i due sessi.
- 6) I calcoli sono stati estesi al periodo 2021 - 2070.
- 7) Le retribuzioni tabellari ed i redditi professionali sono quelli trasmessi dalla Fondazione.

* Cfr. Mario A. Coppini "Lezioni di tecnica delle assicurazioni sociali" – 5^a Edizione 1984 Editore Eredi Veschi.

CCA

Il metodo utilizzato per i calcoli prevede numerose replicazioni, i risultati definitivi sono quindi una media di tali replicazioni. Ciò comporta nelle Tavole l'utilizzo di cifre decimali che, per semplicità di esposizione, non sono evidenziate.

Esse vanno lette quindi, alla luce di quanto precede.

I risultati di sviluppo delle elaborazioni distinti nei diversi collettivi che compongono la platea di iscritti e beneficiari, in essere e nuovi, maschi + femmine, sono esposti nelle Tavole dalla 14 alla 25.

CCA

ELENCO DELLE TAVOLE

- TAVOLA 1.** Distribuzione degli attivi per classi di età, anzianità e sesso al 31.12.2020 (numero)
- TAVOLA 2.** Distribuzione degli attivi per classi di età, anzianità e sesso al 31.12.2020 (retribuzione)
- TAVOLA 3.** Distribuzione dei contribuenti obbligatori per classi di età, anzianità e sesso al 31.12.2020 (numero)
- TAVOLA 4.** Distribuzione dei contribuenti obbligatori per classi di età, anzianità e sesso al 31.12.2020 (retribuzione)
- TAVOLA 5.** Distribuzione dei contribuenti volontari per classi di età, anzianità e sesso al 31.12.2020 (numero)
- TAVOLA 6.** Distribuzione dei contribuenti volontari per classi di età, anzianità e sesso al 31.12.2020 (retribuzione)
- TAVOLA 7.** Distribuzione delle prestazioni totali per classi di età, tipologia e sesso al 31.12.2020 (numero, importo)
- TAVOLA 8.** Distribuzione dei paganti per classi di età e sesso al 31.12.2020 (numero, importo)
- TAVOLA 9.** Frequenze di eliminazione della popolazione generale. Istat 2019
- TAVOLA 10.** Frequenze di eliminazione dagli attivi per invalidità e inabilità
- TAVOLA 11.** Probabilità di lasciare orfani
- TAVOLA 12.** Numero ed età media degli orfani in funzione dell'età del dante causa al momento dell'evento
- TAVOLA 13.** Durata media dell'assistenza in funzione della prima età di richiesta
- TAVOLA 14.** Distribuzione di 1000 nuovi ingressi per sesso ed età
- TAVOLA 15.** Sviluppo delle prestazioni in godimento - netto IRAP
- TAVOLA 16.** Sviluppo del gruppo chiuso degli attivi - (numero)

CCA

TAVOLA 17. Sviluppo del gruppo chiuso degli attivi – (retribuzione)

TAVOLA 18. Sviluppo delle prestazioni degli attivi in essere – Netto IRAP

TAVOLA 19. Sviluppo dei nuovi ingressi- (numero)

TAVOLA 20. Sviluppo dei nuovi ingressi- (retribuzione)

TAVOLA 21. Sviluppo delle prestazioni dei nuovi ingressi – Netto IRAP

TAVOLA 22. Sviluppo del complesso degli attivi - (numero)

TAVOLA 23. Sviluppo del complesso degli attivi – (retribuzione)

TAVOLA 24. Sviluppo del complesso delle prestazioni degli attivi – Netto IRAP

TAVOLA 25. Sviluppo del complesso delle prestazioni di tutti i gruppi – Netto IRAP

CCA**TAVOLA 1 – DISTRIBUZIONE DEL COMPLESSO DEGLI ATTIVI, PER CLASSI DI ETÀ, ANZIANITÀ E SESSO AL 31.12.2020
(NUMERO)****MASCHI + FEMMINE**

		Anzianità									Totale
		0 - 5	6 - 10	11 - 15	16 - 20	21 - 25	26 - 30	31 - 35	36 - 40	40 e +	
Età	< 20										
	20 - 25	21									21
	26 - 30	1.000	5								1.005
	31 - 35	10.587	527	6	1						11.121
	36 - 40	7.887	7.090	1.263	87						16.327
	41 - 45	1.754	3.937	5.447	6.454	1					17.593
	46 - 50	500	1.769	2.566	11.856	59	1				16.751
	51 - 55	245	948	1.772	13.549	463	52	9			17.038
	56 - 60	239	802	2.263	19.704	739	409	314	9	4	24.483
	61 - 65	421	576	2.603	23.696	498	511	964	144	11	29.424
	66 - 70	438	522	1.602	5.718	116	142	205	120	79	8.942
	71 - 75	208	263	380	37	2	3	3	1	1	898
	76 - 80	10	18	34				1		1	64
	81+	3		1							4
	Totale	23.313	16.457	17.937	81.102	1.878	1.118	1.496	274	96	143.671

MASCHI

		Anzianità									Totale
		0 - 5	6 - 10	11 - 15	16 - 20	21 - 25	26 - 30	31 - 35	36 - 40	40 e +	
Età	< 20										
	20 - 25	6									6
	26 - 30	399	2								401
	31 - 35	4.094	216	3							4.313
	36 - 40	2.603	2.557	468	36						5.664
	41 - 45	608	1.432	2.042	2.377						6.459
	46 - 50	206	735	1.101	5.030	31	1				7.104
	51 - 55	138	479	1.029	6.851	263	27	4			8.791
	56 - 60	164	500	1.470	11.613	434	233	192	5	2	14.613
	61 - 65	313	391	1.876	16.022	344	352	680	106	8	20.092
	66 - 70	350	408	1.253	4.432	88	112	151	95	65	6.954
	71 - 75	176	233	331	30	2	1	2	1	1	777
	76 - 80	9	16	31						1	57
	81+	3		1							4
	Totale	9.069	6.969	9.605	46.391	1.162	726	1.029	207	77	75.235

FEMMINE

		Anzianità									Totale
		0 - 5	6 - 10	11 - 15	16 - 20	21 - 25	26 - 30	31 - 35	36 - 40	40 e +	
Età	< 20										
	20 - 25	15									15
	26 - 30	601	3								604
	31 - 35	6.493	311	3	1						6.808
	36 - 40	5.284	4.533	795	51						10.663
	41 - 45	1.146	2.505	3.405	4.077	1					11.134
	46 - 50	294	1.034	1.465	6.826	28					9.647
	51 - 55	107	469	743	6.698	200	25	5			8.247
	56 - 60	75	302	793	8.091	305	176	122	4	2	9.870
	61 - 65	108	185	727	7.674	154	159	284	38	3	9.332
	66 - 70	88	114	349	1.286	28	30	54	25	14	1.988
	71 - 75	32	30	49	7			2	1		121
	76 - 80	1	2	3					1		7
	81+										
	Totale	14.244	9.488	8.332	34.711	716	392	467	67	19	68.436

CCA**TAVOLA 2 – DISTRIBUZIONE DEL COMPLESSO DEGLI ATTIVI, PER CLASSI DI ETÀ, ANZIANITÀ E SESSO AL 31.12.2020
(RETRIBUZIONE – IMPORTI IN MIGLIAIA DI EURO)****MASCHI + FEMMINE**

Età	Anzianità									Totale	
	0 - 5	6 - 10	11 - 15	16 - 20	21 - 25	26 - 30	31 - 35	36 - 40	40 e +		
< 20	-	-	-	-	-	-	-	-	-	-	-
20 - 25	799	-	-	-	-	-	-	-	-	-	799
26 - 30	41.582	98	-	-	-	-	-	-	-	-	41.680
31 - 35	472.944	22.577	189	45	-	-	-	-	-	-	495.755
36 - 40	350.953	318.731	56.222	3.782	-	-	-	-	-	-	729.689
41 - 45	77.387	174.164	247.111	287.777	45	-	-	-	-	-	786.484
46 - 50	21.193	77.584	118.742	528.061	2.432	38	-	-	-	-	748.050
51 - 55	9.892	43.064	90.076	603.998	19.093	2.099	341	-	-	-	768.564
56 - 60	9.917	36.066	128.008	879.569	30.679	17.091	13.149	322	163	-	1.114.963
61 - 65	22.975	25.717	156.538	1.057.580	19.946	21.553	40.304	5.775	480	-	1.350.868
66 - 70	24.409	27.468	97.616	253.382	4.714	5.865	8.276	4.830	3.142	-	429.701
71 - 75	9.282	12.653	21.800	1.578	69	114	136	45	34	-	45.712
76 - 80	345	760	2.468	-	-	-	34	-	34	-	3.642
81+	121	-	10	-	-	-	-	-	-	-	131
Totale	1.041.799	738.882	918.780	3.615.772	76.978	46.760	62.241	10.972	3.854	-	6.516.037

MASCHI

Età	Anzianità									Totale	
	0 - 5	6 - 10	11 - 15	16 - 20	21 - 25	26 - 30	31 - 35	36 - 40	40 e +		
< 20	-	-	-	-	-	-	-	-	-	-	-
20 - 25	216	-	-	-	-	-	-	-	-	-	216
26 - 30	17.076	34	-	-	-	-	-	-	-	-	17.110
31 - 35	183.059	9.665	80	-	-	-	-	-	-	-	192.804
36 - 40	115.251	114.774	21.183	1.603	-	-	-	-	-	-	252.811
41 - 45	27.002	63.040	93.082	105.538	-	-	-	-	-	-	288.661
46 - 50	8.556	31.968	51.652	223.432	1.241	38	-	-	-	-	316.887
51 - 55	5.269	22.215	53.826	304.650	10.643	1.046	143	-	-	-	397.792
56 - 60	6.570	22.962	85.547	518.497	18.028	9.681	7.967	204	73	-	669.529
61 - 65	16.599	17.739	114.768	715.397	13.740	15.108	28.506	4.213	345	-	926.415
66 - 70	19.760	22.023	78.790	196.298	3.563	4.605	6.142	3.827	2.614	-	337.622
71 - 75	7.844	11.336	19.188	1.272	69	45	91	45	34	-	39.925
76 - 80	310	691	2.274	-	-	-	-	-	34	-	3.310
81+	121	-	10	-	-	-	-	-	-	-	131
Totale	407.633	316.446	520.401	2.066.687	47.285	30.524	42.848	8.290	3.100	-	3.443.214

FEMMINE

Età	Anzianità									Totale	
	0 - 5	6 - 10	11 - 15	16 - 20	21 - 25	26 - 30	31 - 35	36 - 40	40 e +		
< 20	-	-	-	-	-	-	-	-	-	-	-
20 - 25	583	-	-	-	-	-	-	-	-	-	583
26 - 30	24.506	64	-	-	-	-	-	-	-	-	24.570
31 - 35	289.885	12.912	109	45	-	-	-	-	-	-	302.951
36 - 40	235.703	203.957	35.039	2.178	-	-	-	-	-	-	476.877
41 - 45	50.385	111.124	154.029	182.238	45	-	-	-	-	-	497.822
46 - 50	12.637	45.617	67.090	304.629	1.190	-	-	-	-	-	431.163
51 - 55	4.622	20.849	36.249	299.349	8.450	1.053	199	-	-	-	370.772
56 - 60	3.347	13.104	42.461	361.072	12.650	7.409	5.182	118	91	-	445.434
61 - 65	6.376	7.977	41.769	342.183	6.207	6.445	11.799	1.561	136	-	424.453
66 - 70	4.649	5.445	18.826	57.084	1.150	1.260	2.134	1.003	528	-	92.079
71 - 75	1.438	1.317	2.612	306	-	69	45	-	-	-	5.787
76 - 80	34	69	194	-	-	-	34	-	-	-	332
81+	-	-	-	-	-	-	-	-	-	-	-
Totale	634.166	422.436	398.379	1.549.084	29.693	16.236	19.393	2.682	754	-	3.072.824

CCA**TAVOLA 3 - DISTRIBUZIONE DEI CONTRIBUENTI OBBLIGATORI, PER CLASSI DI ETÀ, ANZIANITÀ E SESSO AL 31.12.2020
(NUMERO)****MASCHI + FEMMINE**

		Anzianità								Totale	
		0 - 5	6 - 10	11 - 15	16 - 20	21 - 25	26 - 30	31 - 35	36 - 40		40 e +
Età	< 20										
	20 - 25	19									19
	26 - 30	977	4								981
	31 - 35	10.501	486	5	1						10.993
	36 - 40	7.841	6.994	1.219	87						16.141
	41 - 45	1.732	3.880	5.123	6.454	1					17.190
	46 - 50	482	1.693	2.143	11.856	59	1				16.234
	51 - 55	236	837	1.116	13.549	463	52	9			16.262
	56 - 60	219	668	1.029	19.704	739	409	314	9	4	23.095
	61 - 65	269	477	1.070	23.696	498	511	964	144	11	27.640
	66 - 70	269	365	701	5.718	116	142	205	120	79	7.715
	71 - 75	201	230	202	37	2	3	3	1	1	680
	76 - 80	10	15	6				1		1	33
	81+	3									3
Totale		22.759	15.649	12.614	81.102	1.878	1.118	1.496	274	96	136.986

MASCHI

		Anzianità								Totale	
		0 - 5	6 - 10	11 - 15	16 - 20	21 - 25	26 - 30	31 - 35	36 - 40		40 e +
Età	< 20										
	20 - 25	5									5
	26 - 30	385	1								386
	31 - 35	4.055	198	2							4.255
	36 - 40	2.580	2.519	452	36						5.587
	41 - 45	595	1.406	1.903	2.377						6.281
	46 - 50	196	692	897	5.030	31	1				6.847
	51 - 55	132	406	606	6.851	263	27	4			8.289
	56 - 60	151	399	652	11.613	434	233	192	5	2	13.681
	61 - 65	208	320	745	16.022	344	352	680	106	8	18.785
	66 - 70	202	272	504	4.432	88	112	151	95	65	5.921
	71 - 75	169	201	176	30	2	1	2	1	1	583
	76 - 80	9	13	5						1	28
	81+	3									3
Totale		8.690	6.427	5.942	46.391	1.162	726	1.029	207	77	70.651

FEMMINE

		Anzianità								Totale	
		0 - 5	6 - 10	11 - 15	16 - 20	21 - 25	26 - 30	31 - 35	36 - 40		40 e +
Età	< 20										
	20 - 25	14									14
	26 - 30	592	3								595
	31 - 35	6.446	288	3	1						6.738
	36 - 40	5.261	4.475	767	51						10.554
	41 - 45	1.137	2.474	3.220	4.077	1					10.909
	46 - 50	286	1.001	1.246	6.826	28					9.387
	51 - 55	104	431	510	6.698	200	25	5			7.973
	56 - 60	68	269	377	8.091	305	176	122	4	2	9.414
	61 - 65	61	157	325	7.674	154	159	284	38	3	8.855
	66 - 70	67	93	197	1.286	28	30	54	25	14	1.794
	71 - 75	32	29	26	7		2	1			97
	76 - 80	1	2	1				1			5
	81+										
Totale		14.069	9.222	6.672	34.711	716	392	467	67	19	66.335

CCA**TAVOLA 4 - DISTRIBUZIONE DEI CONTRIBUENTI OBBLIGATORI, PER CLASSI DI ETÀ, ANZIANITÀ E SESSO AL 31.12.2020**
(RETRIBUZIONE – IMPORTI IN MIGLIAIA DI EURO)**MASCHI + FEMMINE**

		Anzianità									Totale
		0 - 5	6 - 10	11 - 15	16 - 20	21 - 25	26 - 30	31 - 35	36 - 40	40 e +	
Età	< 20	-	-	-	-	-	-	-	-	-	-
	20 - 25	779	-	-	-	-	-	-	-	-	779
	26 - 30	41.272	88	-	-	-	-	-	-	-	41.360
	31 - 35	469.434	21.097	179	45	-	-	-	-	-	490.755
	36 - 40	348.983	313.801	53.742	3.782	-	-	-	-	-	720.309
	41 - 45	75.997	170.994	227.971	287.777	45	-	-	-	-	762.784
	46 - 50	19.923	72.874	93.042	528.061	2.432	38	-	-	-	716.370
	51 - 55	9.322	35.414	46.546	603.998	19.093	2.099	341	-	-	716.814
	56 - 60	8.487	26.576	43.248	879.569	30.679	17.091	13.149	322	163	1.019.283
	61 - 65	10.885	18.317	45.648	1.057.580	19.946	21.553	40.304	5.775	480	1.220.488
	66 - 70	10.979	14.988	30.486	253.382	4.714	5.865	8.276	4.830	3.142	336.661
	71 - 75	8.722	10.063	8.620	1.578	69	114	136	45	34	29.382
	76 - 80	345	550	228	-	-	-	34	-	34	1.192
	81+	121	-	-	-	-	-	-	-	-	121
Totale		1.005.249	684.762	549.710	3.615.772	76.978	46.760	62.241	10.972	3.854	6.056.297

MASCHI

		Anzianità									Totale
		0 - 5	6 - 10	11 - 15	16 - 20	21 - 25	26 - 30	31 - 35	36 - 40	40 e +	
Età	< 20	-	-	-	-	-	-	-	-	-	-
	20 - 25	206	-	-	-	-	-	-	-	-	206
	26 - 30	16.896	24	-	-	-	-	-	-	-	16.920
	31 - 35	181.289	8.755	70	-	-	-	-	-	-	190.114
	36 - 40	114.201	112.684	20.043	1.603	-	-	-	-	-	248.531
	41 - 45	26.202	61.530	84.232	105.538	-	-	-	-	-	277.501
	46 - 50	7.826	29.248	38.392	223.432	1.241	38	-	-	-	300.177
	51 - 55	4.889	16.865	24.646	304.650	10.643	1.046	143	-	-	362.882
	56 - 60	5.610	15.702	27.097	518.497	18.028	9.681	7.967	204	73	602.859
	61 - 65	8.269	12.249	31.638	715.397	13.740	15.108	28.506	4.213	345	829.465
	66 - 70	8.010	11.223	22.030	196.298	3.563	4.605	6.142	3.827	2.614	258.312
	71 - 75	7.284	8.826	7.508	1.272	69	45	91	45	34	25.175
	76 - 80	310	481	194	-	-	-	-	-	34	1.020
	81+	121	-	-	-	-	-	-	-	-	121
Totale		381.113	277.586	255.851	2.066.687	47.285	30.524	42.848	8.290	3.100	3.113.284

FEMMINE

		Anzianità									Totale
		0 - 5	6 - 10	11 - 15	16 - 20	21 - 25	26 - 30	31 - 35	36 - 40	40 e +	
Età	< 20	-	-	-	-	-	-	-	-	-	-
	20 - 25	573	-	-	-	-	-	-	-	-	573
	26 - 30	24.376	64	-	-	-	-	-	-	-	24.440
	31 - 35	288.145	12.342	109	45	-	-	-	-	-	300.641
	36 - 40	234.783	201.117	33.699	2.178	-	-	-	-	-	471.777
	41 - 45	49.795	109.464	143.739	182.238	45	-	-	-	-	485.282
	46 - 50	12.097	43.627	54.650	304.629	1.190	-	-	-	-	416.193
	51 - 55	4.432	18.549	21.899	299.349	8.450	1.053	199	-	-	353.932
	56 - 60	2.877	10.874	16.151	361.072	12.650	7.409	5.182	118	91	416.424
	61 - 65	2.616	6.067	14.009	342.183	6.207	6.445	11.799	1.561	136	391.023
	66 - 70	2.969	3.765	8.456	57.084	1.150	1.260	2.134	1.003	528	78.349
	71 - 75	1.438	1.237	1.112	306	-	69	45	-	-	4.207
	76 - 80	34	69	34	-	-	-	34	-	-	172
	81+	-	-	-	-	-	-	-	-	-	-
Totale		624.136	407.176	293.859	1.549.084	29.693	16.236	19.393	2.682	754	2.943.014

CCA**TAVOLA 5 - DISTRIBUZIONE DEI CONTRIBUENTI VOLONTARI, PER CLASSI DI ETÀ, ANZIANITÀ E SESSO AL 31.12.2020
(NUMERO)****MASCHI + FEMMINE**

		Anzianità			Totale
		0 - 5	6 - 10	11 - 15	
Età	< 20				
	20 - 25	2			2
	26 - 30	23	1		24
	31 - 35	86	41	1	128
	36 - 40	46	96	44	186
	41 - 45	22	57	324	403
	46 - 50	18	76	423	517
	51 - 55	9	111	656	776
	56 - 60	20	134	1.234	1.388
	61 - 65	152	99	1.533	1.784
	66 - 70	169	157	901	1.227
	71 - 75	7	33	178	218
	76 - 80		3	28	31
	81+			1	1
Totale		554	808	5.323	6.685

MASCHI

		Anzianità			Totale
		0 - 5	6 - 10	11 - 15	
Età	< 20				
	20 - 25	1			1
	26 - 30	14	1		15
	31 - 35	39	18	1	58
	36 - 40	23	38	16	77
	41 - 45	13	26	139	178
	46 - 50	10	43	204	257
	51 - 55	6	73	423	502
	56 - 60	13	101	818	932
	61 - 65	105	71	1.131	1.307
	66 - 70	148	136	749	1.033
	71 - 75	7	32	155	194
	76 - 80		3	26	29
	81+			1	1
Totale		379	542	3.663	4.584

FEMMINE

		Anzianità			Totale
		0 - 5	6 - 10	11 - 15	
Età	< 20				
	20 - 25	1			1
	26 - 30	9			9
	31 - 35	47		23	70
	36 - 40	23	28	58	109
	41 - 45	9	185	31	225
	46 - 50	8	219	33	260
	51 - 55	3	233	38	274
	56 - 60	7	416	33	456
	61 - 65	47	402	28	477
	66 - 70	21	152	21	194
	71 - 75		23	1	24
	76 - 80		2		2
	81+				
Totale		175	1.660	266	2.101

CCA**TAVOLA 6 - DISTRIBUZIONE DEI CONTRIBUENTI VOLONTARI, PER CLASSI DI ETÀ, ANZIANITÀ E SESSO AL 31.12.2020**
(RETRIBUZIONE - IMPORTI IN MIGLIAIA DI EURO)**MASCHI + FEMMINE**

		Anzianità			Totale
		0 - 5	6 - 10	11 - 15	
Età	< 20	-	-	-	-
	20 - 25	20	-	-	20
	26 - 30	310	10	-	320
	31 - 35	3.510	1.480	10	5.000
	36 - 40	1.970	4.930	2.480	9.380
	41 - 45	1.390	3.170	19.140	23.700
	46 - 50	1.270	4.710	25.700	31.680
	51 - 55	570	7.650	43.530	51.750
	56 - 60	1.430	9.490	84.760	95.680
	61 - 65	12.090	7.400	110.890	130.380
	66 - 70	13.430	12.480	67.130	93.040
	71 - 75	560	2.590	13.180	16.330
	76 - 80	-	210	2.240	2.450
81+	-	-	10	10	
Totale		36.550	54.120	369.070	459.740

MASCHI

		Anzianità			Totale
		0 - 5	6 - 10	11 - 15	
Età	< 20	-	-	-	-
	20 - 25	10	-	-	10
	26 - 30	180	10	-	190
	31 - 35	1.770	910	10	2.690
	36 - 40	1.050	2.090	1.140	4.280
	41 - 45	800	1.510	8.850	11.160
	46 - 50	730	2.720	13.260	16.710
	51 - 55	380	5.350	29.180	34.910
	56 - 60	960	7.260	58.450	66.670
	61 - 65	8.330	5.490	83.130	96.950
	66 - 70	11.750	10.800	56.760	79.310
	71 - 75	560	2.510	11.680	14.750
	76 - 80	-	210	2.080	2.290
81+	-	-	10	10	
Totale		26.520	38.860	264.550	329.930

FEMMINE

		Anzianità			Totale
		0 - 5	6 - 10	11 - 15	
Età	< 20	-	-	-	-
	20 - 25	10	-	-	10
	26 - 30	130	-	-	130
	31 - 35	1.740	570	-	2.310
	36 - 40	920	2.840	1.340	5.100
	41 - 45	590	1.660	10.290	12.540
	46 - 50	540	1.990	12.440	14.970
	51 - 55	190	2.300	14.350	16.840
	56 - 60	470	2.230	26.310	29.010
	61 - 65	3.760	1.910	27.760	33.430
	66 - 70	1.680	1.680	10.370	13.730
	71 - 75	-	80	1.500	1.580
	76 - 80	-	-	160	160
81+	-	-	-	-	
Totale		10.030	15.260	104.520	129.810

CCA**TAVOLA 7 - DISTRIBUZIONE DELLE PRESTAZIONI TOTALI, PER CLASSI DI ETÀ, TIPOLOGIA E SESSO AL 31.12.2020**
(NUMERO ED IMPORTO IN EURO)

		TOTALI					
Età		Maschi		Femmine		Totale	
		Numeri	Importi	Numeri	Importi	Numeri	Importi
	0 - 5	6	15.033	9	25.767	15	40.800
	6 - 10	36	120.238	32	110.532	68	230.770
	11 - 20	138	567.490	161	610.160	299	1.177.650
	16 - 20	392	2.303.465	408	2.283.011	800	4.586.476
	21 - 25	645	4.172.908	721	5.087.633	1366	9.260.541
	26 - 30	316	1.556.505	303	1.148.009	619	2.704.514
	31 - 35	15	49.550	17	44.450	32	94.000
	36 - 40	15	51.800	6	22.200	21	74.000
	41 - 45	8	25.900	4	14.800	12	40.700
	46 - 50	12	40.700	11	40.700	23	81.400
	51 - 55	12	44.400	7	22.200	19	66.600
	56 - 60	2	7.400	5	22.200	7	29.600
	61 - 65	3	11.100			3	11.100
	66 - 70						
	71 - 75			1	-	1	-
	Totale	1.600	8.966.490	1.685	9.431.661	3.285	18.398.151

		INDIRETTE					
Età		Maschi		Femmine		Totale	
		Numeri	Importi	Numeri	Importi	Numeri	Importi
	0 - 5	6	15.033	9	25.767	15	40.800
	6 - 10	36	120.238	32	110.532	68	230.770
	11 - 20	135	512.401	160	590.404	295	1.102.805
	16 - 20	312	1.299.509	329	1.442.086	641	2.741.595
	21 - 25	482	2.103.833	520	2.290.226	1.002	4.394.059
	26 - 30	278	1.009.682	283	913.349	561	1.923.032
	31 - 35	15	49.550	17	44.450	32	94.000
	36 - 40	15	51.800	6	22.200	21	74.000
	41 - 45	8	25.900	4	14.800	12	40.700
	46 - 50	12	40.700	11	40.700	23	81.400
	51 - 55	12	44.400	7	22.200	19	66.600
	56 - 60	2	7.400	5	22.200	7	29.600
	61 - 65	3	11.100			3	11.100
	66 - 70						
	71 - 75			1	-	1	-
	Totale	1.316	5.291.546	1.384	5.538.914	2.700	10.830.460

		DIRETTE					
Età		Maschi		Femmine		Totale	
		Numeri	Importi	Numeri	Importi	Numeri	Importi
	0 - 5						
	6 - 10						
	11 - 20	3	55.089	1	19.756	4	74.845
	16 - 20	80	1.003.956	79	840.925	159	1.844.881
	21 - 25	163	2.069.075	201	2.797.407	364	4.866.483
	26 - 30	38	546.823	20	234.659	58	781.482
	31 - 35	3	55.089	1	19.756	4	74.845
	36 - 40						
	41 - 45						
	46 - 50						
	51 - 55						
	56 - 60						
	61 - 65						
	66 - 70						
	71 - 75						
	Totale	284	3.674.943	301	3.892.748	585	7.567.691

CCA**TAVOLA 8 - DISTRIBUZIONE DELLE PRESTAZIONI DIRETTE PER ASSISTISTI E PAGANTI, PER CLASSI DI ETÀ E SESSO AL 31.12.2020**
(NUMERO ED IMPORTO IN EURO)

		PAGANTI					
Età		Maschi		Femmine		Totale	
		Numeri	Importi	Numeri	Importi	Numeri	Importi
	0 - 5						
	6 - 10						
	11 - 20	1	10.057			1	10.057
	16 - 20	28	98.716	35	180.735	63	279.451
	21 - 25	43	212.188	44	283.075	87	495.264
	26 - 30	9	87.255	4	16.606	13	103.861
	31 - 35						
	36 - 40						
	41 - 45						
	46 - 50						
	51 - 55						
	56 - 60						
	61 - 65						
	66 - 70						
	71 - 75						
	Totale	81	408.216	83	480.416	164	888.632

		ASSISTITI					
Età		Maschi		Femmine		Totale	
		Numeri	Importi	Numeri	Importi	Numeri	Importi
	0 - 5						
	6 - 10						
	11 - 20	2	45.032	1	19.756	3	64.788
	16 - 20	52	905.240	44	660.191	96	1.565.431
	21 - 25	120	1.856.887	157	2.514.332	277	4.371.219
	26 - 30	29	459.568	16	218.054	45	677.622
	31 - 35						
	36 - 40						
	41 - 45						
	46 - 50						
	51 - 55						
	56 - 60						
	61 - 65						
	66 - 70						
	71 - 75						
	Totale	203	3.266.727	218	3.412.332	421	6.679.059

CCA**TAVOLA 9 - FREQUENZE DI ELIMINAZIONE DELLA POPOLAZIONE GENERALE ISTAT 2019**

Età	Maschi	Femmine	Età	Maschi	Femmine	Età	Maschi	Femmine
0	0,002992	0,002563	41	0,001055	0,000625	82	0,059624	0,039626
1	0,000239	0,000171	42	0,001154	0,000693	83	0,068839	0,046343
2	0,000172	0,000126	43	0,001249	0,000756	84	0,078595	0,053670
3	0,000125	0,000099	44	0,001350	0,000832	85	0,089221	0,061758
4	0,000094	0,000082	45	0,001473	0,000899	86	0,101473	0,072396
5	0,000082	0,000074	46	0,001606	0,000996	87	0,115293	0,083481
6	0,000076	0,000066	47	0,001785	0,001093	88	0,129207	0,095224
7	0,000073	0,000061	48	0,001959	0,001216	89	0,145786	0,109831
8	0,000077	0,000060	49	0,002144	0,001319	90	0,161677	0,124440
9	0,000081	0,000070	50	0,002304	0,001417	91	0,180439	0,141105
10	0,000085	0,000071	51	0,002568	0,001531	92	0,201138	0,159437
11	0,000086	0,000069	52	0,002850	0,001669	93	0,223916	0,178352
12	0,000087	0,000074	53	0,003129	0,001790	94	0,244813	0,196948
13	0,000098	0,000078	54	0,003474	0,001969	95	0,270183	0,220411
14	0,000128	0,000088	55	0,003825	0,002185	96	0,292008	0,243743
15	0,000172	0,000094	56	0,004134	0,002418	97	0,305174	0,260317
16	0,000230	0,000105	57	0,004601	0,002703	98	0,316898	0,276840
17	0,000284	0,000116	58	0,005084	0,003011	99	0,334168	0,298842
18	0,000329	0,000124	59	0,005553	0,003207	100	0,366007	0,329757
19	0,000359	0,000134	60	0,006194	0,003514	101	0,415806	0,372851
20	0,000381	0,000141	61	0,006802	0,003868	102	0,448690	0,403903
21	0,000400	0,000139	62	0,007559	0,004287	103	0,482152	0,435717
22	0,000414	0,000146	63	0,008209	0,004680	104	0,515914	0,468041
23	0,000419	0,000154	64	0,009046	0,005116	105	0,549675	0,500160
24	0,000438	0,000161	65	0,009936	0,005447	106	0,583140	0,532674
25	0,000443	0,000176	66	0,011133	0,006008	107	0,616015	0,564893
26	0,000458	0,000180	67	0,012356	0,006551	108	0,648029	0,596561
27	0,000468	0,000178	68	0,013829	0,007307	109	0,678933	0,627442
28	0,000461	0,000189	69	0,015059	0,008110	110	0,708512	0,657324
29	0,000448	0,000192	70	0,016818	0,009121	111	0,736587	0,686028
30	0,000468	0,000209	71	0,017773	0,009758	112	0,763022	0,713413
31	0,000489	0,000235	72	0,019372	0,010841	113	0,787718	0,739369
32	0,000532	0,000255	73	0,021524	0,012177	114	0,810618	0,763821
33	0,000565	0,000273	74	0,024412	0,013999	115	0,831698	0,786732
34	0,000585	0,000300	75	0,026923	0,015702	116	0,850968	0,808092
35	0,000613	0,000321	76	0,031107	0,018200	117	0,868465	0,827914
36	0,000642	0,000359	77	0,034839	0,020380	118	0,884248	0,846240
37	0,000684	0,000416	78	0,038690	0,022972	119	0,898394	0,863121
38	0,000759	0,000467	79	0,043011	0,026206	120	1,000000	1,000000
39	0,000843	0,000509	80	0,046944	0,029607			
40	0,000945	0,000576	81	0,052094	0,034094			

CCA**TAVOLA 10 - FREQUENZE DI ELIMINAZIONE DAGLI ATTIVI PER INVALIDITÀ E INABILITÀ**

Età	Maschi	Femmine
20	0,00001	0,00002
21	0,00001	0,00002
22	0,00001	0,00002
23	0,00001	0,00002
24	0,00001	0,00003
25	0,00001	0,00004
26	0,00002	0,00005
27	0,00002	0,00006
28	0,00002	0,00007
29	0,00002	0,00007
30	0,00002	0,00008
31	0,00002	0,00011
32	0,00003	0,00012
33	0,00003	0,00014
34	0,00004	0,00017
35	0,00004	0,00021
36	0,00005	0,00024
37	0,00006	0,00026
38	0,00006	0,00028
39	0,00007	0,00031
40	0,00007	0,00036
41	0,00009	0,00042
42	0,00011	0,00051
43	0,00013	0,00059
44	0,00016	0,00070
45	0,00018	0,00081
46	0,00020	0,00091
47	0,00022	0,00097
48	0,00025	0,00105
49	0,00029	0,00117
50	0,00034	0,00122
51	0,00040	0,00132
52	0,00045	0,00142
53	0,00051	0,00153
54	0,00052	0,00164
55	0,00057	0,00175
56	0,00061	0,00187
57	0,00066	0,00200
58	0,00070	0,00212
59	0,00075	0,00225
60	0,00080	0,00239
61	0,00086	0,00253
62	0,00091	0,00267
63	0,00097	0,00282
64	0,00103	0,00297
65	0,00108	0,00312

CCA**TAVOLA 11 – PROBABILITÀ DI LASCIARE ORFANI**

Età	Maschi	Femmine
20	0,086	0,117
21	0,107	0,186
22	0,140	0,263
23	0,192	0,333
24	0,255	0,397
25	0,321	0,458
26	0,387	0,521
27	0,449	0,576
28	0,513	0,619
29	0,569	0,660
30	0,624	0,695
31	0,674	0,719
32	0,715	0,730
33	0,747	0,738
34	0,769	0,749
35	0,788	0,748
36	0,801	0,749
37	0,809	0,749
38	0,813	0,747
39	0,814	0,739
40	0,812	0,729
41	0,806	0,710
42	0,799	0,684
43	0,787	0,653
44	0,770	0,617
45	0,748	0,582
46	0,722	0,543
47	0,690	0,500
48	0,653	0,456
49	0,613	0,411
50	0,570	0,363
51	0,525	0,319
52	0,480	0,276
53	0,434	0,237
54	0,390	0,200
55	0,347	0,166
56	0,306	0,137
57	0,266	0,109
58	0,230	0,086
59	0,197	0,066
60	0,167	0,050
61	0,140	0,037
62	0,118	0,028
63	0,100	0,021
64	0,085	0,017
65	0,073	0,014
66	0,048	0,010
67	0,040	0,009
68	0,034	0,008
69	0,028	0,008
70	0,024	0,008

CCA**TAVOLA 12 – NUMERO ED ETÀ MEDIA DEGLI ORFANI IN FUNZIONE DELL'ETÀ DEL DANTE CAUSA ALL'ATTO DELL'EVENTO**

Età del sanitario al momento dell'evento	Età media figli	numero medio figli
26	0	0
27	0	0
28	0	0
29	0	0
30	0	0
31	0	0
32	0	0
33	0	0
34	0	0
35	0	0
36	0	0
37	0	0
38	6	1
39	6	1
40	6	1
41	7	1
42	7	1
43	8	1
44	8	1
45	9	1
46	10	1
47	11	1
48	12	1
49	13	1
50	14	1
51	15	1
52	15	2
53	17	2
54	17	2
55	18	2
56	19	2
57	19	2
58	19	2
59	19	2
60	20	2
61	21	2
62	22	2
63	21	2
64	22	2
65	21	2
66	21	2
67	21	2
68	22	2
69	20	2
70	21	2

CCA

TAVOLA 13 – DURATA MEDIA DELL'ASSISTENZA IN FUNZIONE DELLA PRIMA ETÀ DI RICHIESTA

Età inizio assistenza	Durata media assistenza
0	16
1	13
2	13
3	12
4	12
5	12
6	11
7	11
8	10
9	10
10	10
11	9
12	9
13	8
14	7
15	7
16	6
17	6
18	6
19	4
20	4
21	4
22	3
23	3
24	3
25	3
26	3
27	2
28	2
29	1
30	0

CCA**TAVOLA 14 - DISTRIBUZIONE DI 1000 NUOVI INGRESSI PER SESSO ED ETÀ**

Età	Maschi	Femmine	Totale
23	23,5	7,4	30,9
24	48,5	21,9	70,4
25	106,0	43,7	149,7
26	115,3	53,6	168,9
27	104,0	43,1	147,1
28	80,9	36,3	117,2
29	63,5	30,7	94,2
30	50,9	24,8	75,7
31	33,0	21,2	54,2
32	19,4	12,4	31,8
33	9,7	5,8	15,5
34	7,2	5,8	13,0
35	7,2	3,5	10,7
36	3,5	3,5	7,0
37	3,1	2,1	5,2
38	1,9	1,4	3,3
39	1,9	1,2	3,1
40	1,0	1,1	2,1
Totale	680,5	319,5	1.000

CCA**TAVOLA 15 – SVILUPPO DELLE PRESTAZIONI IN GODIMENTO - NETTO IRAP
(IMPORTI IN MIGLIAIA DI EURO)**

Anno	Dirette									Indirette			Totale		
	Numeri			Età media			Importi			Numeri	Età Media	Importi	Numeri	Età Media	Importi
	Assistiti	Paganti	Totale	Assistiti	Paganti	Totale	Assistiti	Paganti	Totale						
2021	418	164	582	23,4	22,6	23,2	6.693	896	7.589	2.530	22,0	10.354	3.112	22,2	17.943
2022	412	164	576	24,3	23,6	24,1	6.665	904	7.570	2.452	22,7	10.213	3.028	23,0	17.783
2023	396	157	553	25,1	24,3	24,9	6.454	848	7.302	2.221	23,0	9.474	2.774	23,4	16.776
2024	273	132	405	25,0	24,7	24,9	4.595	693	5.288	1.570	22,0	6.880	1.975	22,6	12.168
2025	160	92	252	24,9	24,9	24,9	2.761	501	3.262	1.181	21,5	5.136	1.433	22,1	8.398
2026	55	26	81	24,5	24,4	24,5	993	140	1.133	868	21,0	3.690	949	21,3	4.823
2027	5	4	9	21,2	23,5	22,2	116	34	150	595	20,4	2.484	604	20,5	2.635
2028	3	1	4	20,3	23,0	21,0	72	11	83	378	19,6	1.521	382	19,6	1.604
2029	2		2	20,5		20,5	51	0	51	248	19,1	970	250	19,1	1.021
2030	1		1	21,0		21,0	26	0	26	150	18,5	571	151	18,5	597
2031										56	16,7	199	56	16,7	199
2032										22	15,5	77	22	15,5	77
2033										7	14,9	26	7	14,9	26
2034															

CCA**TAVOLA 16 – SVILUPPO DEL GRUPPO CHIUSO DEGLI ATTIVI
(NUMERO)**

ANNO	OBBLIGATORI			VOLONTARI			TOTALE		
	Numero	Età media	Anzianità	Numero	Età media	Anzianità	Numero	Età media	Anzianità
2021	131.778	51,7	23,5	5.545	57,1	28,3	137.323	51,9	23,7
2022	127.964	52,3	24,1	5.180	57,5	28,7	133.144	52,5	24,3
2023	123.525	52,8	24,7	4.803	57,7	29,0	128.328	53,0	24,8
2024	117.963	53,1	25,1	4.368	57,8	29,2	122.331	53,3	25,2
2025	111.894	53,4	25,4	4.023	58,1	29,5	115.917	53,6	25,6
2026	105.642	53,6	25,7	3.659	58,2	29,8	109.301	53,8	25,8
2027	99.404	53,8	26,0	3.353	58,4	30,1	102.757	54,0	26,1
2028	93.957	54,1	26,3	3.058	58,6	30,5	97.015	54,2	26,4
2029	89.190	54,4	26,7	2.741	58,7	30,6	91.932	54,5	26,8
2030	84.766	54,8	27,1	2.473	58,8	30,8	87.240	54,9	27,2
2031	80.402	55,1	27,6	2.231	58,9	31,1	82.633	55,2	27,7
2032	76.073	55,5	28,0	1.980	59,0	31,2	78.053	55,6	28,1
2033	72.174	55,9	28,5	1.771	59,0	31,4	73.945	56,0	28,5
2034	68.637	56,3	29,0	1.601	59,2	31,6	70.238	56,4	29,0
2035	65.463	56,9	29,5	1.462	59,5	32,0	66.925	56,9	29,6
2036	62.482	57,4	30,1	1.323	59,7	32,3	63.805	57,4	30,2
2037	59.630	58,0	30,7	1.220	60,1	32,8	60.850	58,0	30,8
2038	56.821	58,5	31,4	1.123	60,5	33,3	57.944	58,6	31,4
2039	53.919	59,1	32,0	1.020	60,9	33,8	54.939	59,1	32,0
2040	50.697	59,6	32,6	903	61,2	34,1	51.601	59,7	32,6
2041	47.079	60,1	33,1	809	61,5	34,6	47.888	60,1	33,1
2042	43.471	60,5	33,6	709	61,7	34,9	44.180	60,6	33,7
2043	39.875	61,0	34,2	608	61,9	35,1	40.483	61,0	34,2
2044	36.529	61,5	34,7	521	62,0	35,3	37.050	61,5	34,7
2045	33.084	61,9	35,2	442	62,2	35,4	33.526	61,9	35,2
2046	29.891	62,4	35,7	379	62,4	35,7	30.270	62,4	35,7
2047	26.735	62,8	36,2	320	62,6	35,8	27.055	62,8	36,2
2048	23.577	63,3	36,7	272	62,8	36,0	23.849	63,3	36,7
2049	20.471	63,8	37,2	242	63,3	36,7	20.713	63,8	37,2
2050	17.342	64,2	37,7	224	64,0	37,4	17.566	64,2	37,7
2051	14.286	64,6	38,2	186	64,4	37,9	14.472	64,6	38,2
2052	11.296	65,0	38,6	146	64,7	38,2	11.442	65,0	38,6
2053	8.578	65,4	39,0	107	64,9	38,5	8.685	65,4	39,0
2054	6.079	65,7	39,4	80	65,2	38,9	6.159	65,7	39,4
2055	4.040	66,1	39,9	49	65,2	38,7	4.089	66,1	39,9
2056	2.208	66,3	40,2	42	65,9	39,4	2.250	66,3	40,2
2057	931	66,4	40,5	24	66,0	39,6	955	66,4	40,4
2058	323	66,2	40,4	12	66,0	39,8	335	66,2	40,3
2059	133	66,0	40,2	6	66,0	40,3	139	66,0	40,2
2060	74	66,2	40,5	2	65,0	40,0	76	66,2	40,5
2061	38	66,4	41,2	2	66,0	41,0	40	66,4	41,2
2062	18	66,8	42,1	2	67,0	42,0	20	66,8	42,1
2063	3	67,0	43,0	-	-	-	3	67,0	43,0
2064	-	-	-	-	-	-	-	-	-
2065	-	-	-	-	-	-	-	-	-
2066	-	-	-	-	-	-	-	-	-
2067	-	-	-	-	-	-	-	-	-
2068	-	-	-	-	-	-	-	-	-
2069	-	-	-	-	-	-	-	-	-
2070	-	-	-	-	-	-	-	-	-

CCA**TAVOLA 17 – SVILUPPO DEL GRUPPO CHIUSO DEGLI ATTIVI
(IMPORTI IN EURO)**

ANNO	RETRIBUZIONI			CONTRIBUTI		
	Obbligatori	Volontari	Totali	Obbligatori	Volontari	Totali
2021	5.883.479.140	376.509.337	6.259.988.478	29.333.691	1.146.839	30.480.530
2022	5.766.249.874	352.287.158	6.118.537.031	28.758.707	1.076.851	29.835.558
2023	5.617.525.119	327.153.164	5.944.678.283	28.013.408	1.003.559	29.016.968
2024	5.414.376.964	296.822.960	5.711.199.924	26.994.813	914.708	27.909.520
2025	5.267.468.774	277.642.544	5.545.111.318	25.862.283	851.953	26.714.236
2026	5.099.972.011	256.080.511	5.356.052.522	24.840.885	782.096	25.622.981
2027	4.922.187.616	237.858.938	5.160.046.555	23.782.543	723.258	24.505.801
2028	4.771.444.415	220.562.173	4.992.006.587	22.869.049	667.127	23.536.176
2029	4.646.134.248	199.415.562	4.845.549.809	22.088.894	602.046	22.690.941
2030	4.529.267.757	181.991.693	4.711.259.449	21.359.335	547.905	21.907.239
2031	4.437.972.585	168.374.590	4.606.347.175	20.619.140	502.194	21.121.335
2032	4.338.291.234	152.316.062	4.490.607.296	19.915.495	450.763	20.366.258
2033	4.252.673.839	138.442.142	4.391.115.981	19.288.750	407.257	19.696.007
2034	4.178.343.393	127.152.882	4.305.496.276	18.723.787	372.159	19.095.946
2035	4.117.185.262	117.820.895	4.235.006.157	18.228.512	342.826	18.571.338
2036	4.065.349.499	108.673.473	4.174.022.972	17.760.002	313.502	18.073.504
2037	4.013.861.238	102.820.796	4.116.682.034	17.299.237	293.513	17.592.750
2038	3.957.037.923	96.792.007	4.053.829.931	16.825.076	273.237	17.098.312
2039	3.884.624.887	89.659.630	3.974.284.517	16.293.916	251.154	16.545.070
2040	3.779.061.163	80.617.729	3.859.678.893	15.635.221	226.777	15.861.998
2041	3.635.449.560	73.516.029	3.708.965.590	14.815.778	204.857	15.020.635
2042	3.478.494.650	65.882.078	3.544.376.728	13.961.828	181.983	14.143.811
2043	3.306.087.912	56.944.421	3.363.032.334	13.069.477	156.542	13.226.019
2044	3.136.885.078	49.378.428	3.186.263.506	12.215.891	134.585	12.350.476
2045	2.943.315.638	41.860.952	2.985.176.590	11.290.419	113.631	11.404.050
2046	2.752.680.533	35.659.059	2.788.339.592	10.409.035	96.436	10.505.472
2047	2.547.885.867	29.445.536	2.577.331.403	9.498.235	84.876	9.583.111
2048	2.324.360.304	24.598.487	2.348.958.791	8.543.794	72.204	8.615.999
2049	2.087.195.209	22.146.115	2.109.341.324	7.565.459	64.775	7.630.235
2050	1.829.308.831	20.849.404	1.850.158.235	6.537.367	60.529	6.597.896
2051	1.557.463.290	17.134.231	1.574.597.521	5.491.468	49.210	5.540.678
2052	1.272.559.283	12.826.113	1.285.385.396	4.426.523	37.020	4.463.543
2053	998.439.990	8.921.853	1.007.361.843	3.426.894	25.360	3.452.253
2054	729.664.521	6.221.838	735.886.360	2.473.079	18.107	2.491.187
2055	499.168.194	2.664.731	501.832.926	1.672.228	8.925	1.681.154
2056	279.096.162	2.187.921	281.284.083	927.346	7.299	934.646
2057	117.806.890	966.600	118.773.490	392.978	3.443	396.421
2058	38.736.636	360.230	39.096.866	133.700	1.216	134.916
2059	15.616.914	179.904	15.796.817	54.816	599	55.415
2060	9.033.508	59.821	9.093.329	31.606	196	31.802
2061	5.282.347	61.897	5.344.244	17.313	200	17.513
2062	2.625.085	64.045	2.689.129	8.540	204	8.744
2063	432.020	-	432.020	1.475	-	1.475
2064	-	-	-	-	-	-
2065	-	-	-	-	-	-
2066	-	-	-	-	-	-
2067	-	-	-	-	-	-
2068	-	-	-	-	-	-
2069	-	-	-	-	-	-
2070	-	-	-	-	-	-

CCA

TAVOLA 18 – SVILUPPO DELLE PRESTAZIONI DEGLI ATTIVI IN ESSERE- NETTO IRAP
(IMPORTI IN EURO)

SVILUPPO DELLE PRESTAZIONI DEGLI ATTIVI IN ESSERE										
ANNO	DIRETTE						INDIRETTE		TOTALE	
	Assistiti		Paganti		Totale		Numero	Importo	Numero	Importo
	Numero	Importo	Numero	Importo	Numero	Importo				
2021	114	1.832.540	54	402.439	168	2.234.979	247	1.137.703	415	3.372.681
2022	118	1.932.299	56	425.146	174	2.357.445	607	2.852.851	781	5.210.296
2023	133	2.218.614	64	494.957	197	2.713.571	967	4.631.664	1.164	7.345.235
2024	232	3.957.657	112	881.978	344	4.839.636	1.280	6.259.022	1.624	11.098.657
2025	335	5.830.018	160	1.291.290	495	7.121.308	1.576	7.856.924	2.071	14.978.232
2026	450	7.980.474	214	1.764.176	664	9.744.650	1.890	9.611.268	2.554	19.355.918
2027	496	8.986.429	238	1.995.806	734	10.982.236	2.292	11.887.987	3.026	22.870.222
2028	499	9.211.621	238	2.038.072	737	11.249.693	2.599	13.751.459	3.336	25.001.153
2029	499	9.389.602	238	2.081.947	737	11.471.549	2.936	15.845.143	3.673	27.316.692
2030	497	9.552.820	237	2.113.960	734	11.666.779	2.991	16.466.705	3.725	28.133.484
2031	495	9.692.215	237	2.153.670	732	11.845.885	3.024	16.980.874	3.756	28.826.758
2032	492	9.824.175	236	2.182.992	728	12.007.167	3.021	17.300.905	3.749	29.308.072
2033	487	9.938.180	234	2.208.325	721	12.146.505	2.925	17.086.038	3.646	29.232.543
2034	482	10.032.867	231	2.229.365	713	12.262.232	2.768	16.494.687	3.481	28.756.919
2035	476	10.096.413	228	2.243.485	704	12.339.898	2.537	15.417.990	3.241	27.757.888
2036	468	10.127.633	224	2.250.422	692	12.378.055	2.318	14.366.698	3.010	26.744.753
2037	459	10.135.928	220	2.252.265	679	12.388.193	2.153	13.610.849	2.832	25.999.042
2038	450	10.127.672	216	2.250.431	666	12.378.103	2.031	13.101.793	2.697	25.479.896
2039	439	10.088.415	211	2.241.708	650	12.330.122	1.918	12.617.684	2.568	24.947.806
2040	427	10.004.580	205	2.223.079	632	12.227.659	1.800	12.077.455	2.432	24.305.114
2041	415	9.906.604	199	2.201.308	614	12.107.912	1.710	11.701.630	2.324	23.809.542
2042	401	9.761.648	192	2.169.098	593	11.930.746	1.611	11.243.528	2.204	23.174.275
2043	388	9.640.885	186	2.142.264	574	11.783.149	1.570	11.180.714	2.144	22.963.863
2044	374	9.492.313	179	2.109.250	553	11.601.564	1.520	11.040.601	2.073	22.642.165
2045	361	9.331.638	173	2.073.547	534	11.405.185	1.481	10.975.018	2.015	22.380.203
2046	346	9.133.414	166	2.029.501	512	11.162.914	1.430	10.803.828	1.942	21.966.742
2047	331	8.905.585	159	1.978.876	490	10.884.461	1.371	10.569.563	1.861	21.454.024
2048	316	8.666.482	151	1.925.745	467	10.592.227	1.315	10.339.662	1.782	20.931.889
2049	299	8.363.335	143	1.858.384	442	10.221.719	1.238	9.930.722	1.680	20.152.441
2050	282	8.048.503	135	1.788.427	417	9.836.930	1.168	9.556.887	1.585	19.393.817
2051	265	7.730.306	127	1.717.721	392	9.448.028	1.103	9.200.901	1.495	18.648.929
2052	248	7.351.598	119	1.633.570	367	8.985.169	1.023	8.708.600	1.390	17.693.769
2053	232	7.018.478	111	1.559.549	343	8.578.026	963	8.357.622	1.306	16.935.649
2054	217	6.700.055	104	1.488.793	321	8.188.848	909	8.050.390	1.230	16.239.238
2055	201	6.346.337	97	1.410.195	298	7.756.532	847	7.646.904	1.145	15.403.437
2056	187	6.014.994	90	1.336.569	277	7.351.563	791	7.288.452	1.068	14.640.014
2057	171	5.612.751	82	1.247.188	253	6.859.939	721	6.775.671	974	13.635.610
2058	153	5.126.422	73	1.139.122	226	6.265.544	638	6.110.352	864	12.375.896
2059	134	4.567.551	64	1.014.938	198	5.582.488	548	5.359.028	746	10.941.516
2060	113	3.929.033	54	873.055	167	4.802.088	453	4.516.602	620	9.318.690
2061	92	3.252.273	44	722.675	136	3.974.948	361	3.676.142	497	7.651.091
2062	71	2.578.079	34	572.865	105	3.150.944	279	2.890.768	384	6.041.712
2063	50	1.840.771	24	409.031	74	2.249.802	195	2.066.115	269	4.315.917
2064	33	1.225.399	16	272.291	49	1.497.690	130	1.401.726	179	2.899.416
2065	17	653.423	8	145.195	25	798.618	70	768.496	95	1.567.114
2066	7	280.319	3	62.289	10	342.608	30	341.567	40	684.175
2067	2	81.199	1	18.043	3	99.241	9	103.024	12	202.266
2068	1	33.438	-	7.430	1	40.868	4	44.259	5	85.126
2069	1	26.630	-	5.917	1	32.548	3	36.377	4	68.925
2070	-	13.400	-	2.977	-	16.377	2	18.629	2	35.006

CCA**TAVOLA 19 – SVILUPPO DEI NUOVI INGRESSI
(NUMERO)**

ANNO	OBBLIGATORI			VOLONTARI			TOTALE		
	Numero	Età media	Anzianità media	Numero	Età media	Anzianità media	Numero	Età media	Anzianità media
2021	6.749	27,6	-	433	27,2	-	7.182	27,6	-
2022	11.473	28,8	0,6	736	27,8	0,6	12.209	28,7	0,6
2023	16.794	29,3	1,1	1.078	28,3	1,1	17.872	29,3	1,1
2024	23.232	29,8	1,5	1.491	28,7	1,5	24.723	29,7	1,5
2025	29.823	30,3	2,0	1.914	29,2	1,9	31.737	30,2	2,0
2026	36.634	30,8	2,4	2.351	29,6	2,4	38.985	30,7	2,4
2027	43.404	31,3	2,9	2.785	30,1	2,9	46.189	31,2	2,9
2028	49.415	31,9	3,4	3.171	30,6	3,4	52.586	31,8	3,4
2029	54.815	32,4	4,0	3.518	31,2	3,9	58.333	32,4	4,0
2030	59.854	33,0	4,5	3.841	31,8	4,5	63.695	33,0	4,5
2031	63.954	33,7	5,2	4.104	32,4	5,2	68.058	33,6	5,2
2032	67.982	34,3	5,8	4.363	33,0	5,8	72.345	34,3	5,8
2033	71.571	35,0	6,5	4.593	33,7	6,4	76.164	34,9	6,5
2034	74.775	35,7	7,2	4.799	34,4	7,1	79.574	35,6	7,1
2035	77.612	36,4	7,9	4.981	35,1	7,8	82.593	36,3	7,8
2036	79.881	37,2	8,6	5.127	35,8	8,6	85.008	37,1	8,6
2037	81.997	37,9	9,4	5.262	36,6	9,3	87.260	37,8	9,4
2038	84.058	38,6	10,1	5.395	37,3	10,1	89.453	38,6	10,1
2039	86.221	39,4	10,8	5.534	38,0	10,8	91.755	39,3	10,8
2040	88.735	40,0	11,5	5.696	38,7	11,4	94.431	39,9	11,5
2041	91.248	40,6	12,1	5.857	39,3	12,1	97.105	40,6	12,1
2042	93.776	41,3	12,8	6.020	39,9	12,7	99.796	41,2	12,8
2043	96.302	41,9	13,4	6.182	40,6	13,3	102.484	41,8	13,4
2044	98.596	42,5	14,0	6.329	41,2	14,0	104.925	42,5	14,0
2045	100.985	43,2	14,7	6.483	41,8	14,6	107.468	43,1	14,7
2046	103.606	43,7	15,3	6.651	42,4	15,2	110.257	43,7	15,2
2047	106.180	44,3	15,8	6.816	43,0	15,7	112.996	44,2	15,8
2048	108.770	44,9	16,4	6.983	43,6	16,3	115.753	44,8	16,4
2049	111.296	45,5	17,0	7.146	44,1	16,9	118.442	45,4	17,0
2050	113.837	46,0	17,5	7.311	44,7	17,5	121.148	45,9	17,5
2051	116.617	46,5	18,1	7.493	45,2	18,0	124.110	46,4	18,1
2052	119.333	47,0	18,6	7.672	45,7	18,5	127.005	46,9	18,6
2053	121.784	47,4	19,1	7.838	46,3	19,0	129.621	47,4	19,1
2054	124.016	47,9	19,7	7.993	46,8	19,6	132.009	47,9	19,7
2055	125.815	48,5	20,3	8.125	47,5	20,2	133.941	48,4	20,3
2056	127.377	49,0	20,9	8.234	48,1	20,8	135.611	48,9	20,9
2057	128.420	49,4	21,5	8.312	48,7	21,5	136.732	49,4	21,5
2058	128.816	49,8	22,1	8.344	49,3	22,1	137.160	49,8	22,1
2059	128.811	50,1	22,7	8.346	49,9	22,7	137.157	50,1	22,7
2060	128.680	50,2	23,2	8.337	50,3	23,2	137.016	50,2	23,2
2061	128.470	49,9	23,5	8.321	50,5	23,4	136.791	50,0	23,5
2062	128.250	49,4	23,5	8.302	50,5	23,4	136.552	49,4	23,5
2063	128.024	48,6	23,2	8.281	50,1	23,1	136.305	48,7	23,2
2064	127.786	47,7	22,6	8.260	49,5	22,6	136.046	47,8	22,6
2065	127.549	47,0	21,8	8.238	48,8	21,8	135.787	47,1	21,8
2066	127.115	46,2	21,1	8.205	48,0	21,0	135.320	46,3	21,1
2067	126.683	45,4	20,3	8.172	47,2	20,3	134.855	45,5	20,3
2068	126.249	44,8	19,5	8.141	46,5	19,5	134.390	44,9	19,5
2069	125.816	44,3	18,8	8.110	45,8	18,8	133.925	44,4	18,8
2070	125.388	44,0	18,3	8.075	45,2	18,2	133.462	44,1	18,3

CCA**TAVOLA 20 – SVILUPPO DEI NUOVI INGRESSI
(IMPORTI IN EURO)**

ANNO	RETRIBUZIONI			CONTRIBUTI		
	Obbligatori	Volontari	Totali	Obbligatori	Volontari	Totali
2021	301.101.171	29.737.979	330.839.150	1.505.506	136.795	1.642.301
2022	516.499.513	51.011.889	567.511.403	2.460.982	196.564	2.657.546
2023	762.934.257	75.348.463	838.282.720	3.606.233	281.239	3.887.472
2024	1.065.026.101	105.172.758	1.170.198.859	5.017.241	387.220	5.404.462
2025	1.384.574.387	136.721.033	1.521.295.420	6.493.071	494.067	6.987.138
2026	1.730.636.599	170.889.159	1.901.525.758	8.092.387	609.222	8.701.609
2027	2.089.951.979	206.365.273	2.296.317.252	9.871.789	726.537	10.598.326
2028	2.426.951.611	239.635.165	2.666.586.776	11.486.562	831.165	12.317.726
2029	2.748.387.475	271.370.821	3.019.758.297	13.035.774	930.451	13.966.225
2030	3.066.375.576	302.767.973	3.369.143.549	14.586.098	1.029.046	15.615.144
2031	3.350.608.620	330.830.612	3.681.439.231	15.962.742	1.111.534	17.074.276
2032	3.649.908.266	360.386.502	4.010.294.769	17.409.207	1.203.056	18.612.263
2033	3.941.799.343	389.206.113	4.331.005.456	18.797.318	1.287.851	20.085.170
2034	4.228.247.487	417.498.845	4.645.746.332	20.126.527	1.369.500	21.496.027
2035	4.509.486.187	445.282.555	4.954.768.742	21.397.828	1.447.666	22.845.495
2036	4.772.375.972	471.247.586	5.243.623.558	22.490.472	1.497.552	23.988.024
2037	5.040.617.575	497.747.327	5.538.364.902	23.691.976	1.587.777	25.279.753
2038	5.321.847.254	525.530.876	5.847.378.130	24.870.671	1.662.318	26.532.990
2039	5.627.144.330	555.700.908	6.182.845.238	26.129.892	1.744.146	27.874.038
2040	5.978.410.672	590.420.280	6.568.830.952	27.573.654	1.840.992	29.414.646
2041	6.345.897.218	626.730.390	6.972.627.608	29.107.965	1.938.327	31.046.292
2042	6.734.488.857	665.121.324	7.399.610.181	30.567.710	2.040.455	32.608.166
2043	7.143.385.669	705.510.002	7.848.895.672	32.153.103	2.146.672	34.299.775
2044	7.553.785.946	746.050.038	8.299.835.984	33.705.745	2.248.428	35.954.173
2045	7.994.454.120	789.559.083	8.784.013.203	35.379.964	2.360.869	37.740.832
2046	8.480.397.458	837.542.663	9.317.940.121	37.238.912	2.486.745	39.725.657
2047	8.984.668.366	887.345.354	9.872.013.720	39.148.546	2.613.064	41.761.610
2048	9.515.453.794	939.772.188	10.455.225.982	41.145.546	2.745.961	43.891.507
2049	10.065.301.295	994.213.233	11.059.514.527	43.192.493	2.881.769	46.074.262
2050	10.643.087.179	1.051.594.214	11.694.681.393	45.327.303	3.025.328	48.352.631
2051	11.275.254.499	1.114.528.053	12.389.782.552	47.686.745	3.187.072	50.873.818
2052	11.929.607.939	1.180.006.554	13.109.614.493	50.111.483	3.350.317	53.461.799
2053	12.584.166.011	1.246.039.372	13.830.205.383	52.491.138	3.509.177	56.000.315
2054	13.243.380.490	1.313.270.839	14.556.651.329	54.861.139	3.669.172	58.530.311
2055	13.879.677.085	1.379.298.242	15.258.975.327	57.082.294	3.818.203	60.900.498
2056	14.516.283.508	1.443.990.746	15.960.274.254	59.282.254	3.964.166	63.246.419
2057	15.114.860.978	1.505.474.435	16.620.335.413	61.293.194	4.094.319	65.387.512
2058	15.653.701.760	1.560.281.955	17.213.983.715	63.031.918	4.202.959	67.234.878
2059	16.162.014.927	1.611.488.060	17.773.502.987	64.669.599	4.308.885	68.978.484
2060	16.676.458.283	1.662.746.664	18.339.204.948	66.409.591	4.427.846	70.837.437
2061	17.204.045.267	1.715.003.996	18.919.049.263	68.309.085	4.563.713	72.872.799
2062	17.756.192.103	1.768.936.962	19.525.129.064	70.490.497	4.725.252	75.215.749
2063	18.332.913.897	1.825.162.404	20.158.076.300	72.991.529	4.916.390	77.907.919
2064	18.932.388.734	1.883.407.466	20.815.796.200	75.784.664	5.130.505	80.915.169
2065	19.555.714.128	1.943.886.795	21.499.600.924	78.851.107	5.362.466	84.213.573
2066	20.165.124.720	2.003.223.748	22.168.348.468	81.862.248	5.576.520	87.438.769
2067	20.795.354.526	2.064.601.591	22.859.956.117	85.100.449	5.809.104	90.909.553
2068	21.443.005.760	2.127.869.832	23.570.875.592	88.500.193	6.045.772	94.545.966
2069	22.104.556.904	2.192.657.162	24.297.214.066	92.000.990	6.279.806	98.280.795
2070	22.780.386.965	2.257.635.119	25.038.022.084	95.564.615	6.506.865	102.071.479

CCA**TAVOLA 21 – SVILUPPO DELLE PRESTAZIONI DEI NUOVI INGRESSI- NETTO IRAP
(IMPORTI IN EURO)**

DIRETTE						INDIRETTE		TOTALE	
Assistiti		Paganti		Totale		Numero	Importo	Numero	Importo
Numero	Importo	Numero	Importo	Numero	Importo				
-	-	-	-	-	-	-	-	-	-
-	2.477	-	545	-	3.022	1	3.658	1	6.680
-	5.723	-	1.277	-	7.000	2	11.948	2	18.947
1	17.048	-	3.799	1	20.848	6	26.962	7	47.810
2	33.781	1	7.482	3	41.263	9	45.525	12	86.788
3	59.369	2	13.124	5	72.493	14	71.501	19	143.995
5	83.153	2	18.467	7	101.620	21	110.001	28	211.621
6	113.212	3	25.048	9	138.261	32	169.008	41	307.268
7	140.563	4	31.167	11	171.730	44	237.203	55	408.933
10	187.159	5	41.417	15	228.576	59	322.617	74	551.193
12	242.563	6	53.899	18	296.463	76	424.974	94	721.436
15	309.299	7	68.728	22	378.027	95	544.692	117	922.719
20	397.963	9	88.430	29	486.393	117	684.191	146	1.170.585
25	509.999	12	113.325	37	623.324	141	838.472	178	1.461.796
31	657.310	15	146.058	46	803.369	165	1.003.763	211	1.807.132
39	841.166	19	186.912	58	1.028.078	192	1.193.247	250	2.221.325
48	1.052.247	23	233.816	71	1.286.062	223	1.412.991	294	2.699.053
57	1.284.265	27	285.372	84	1.569.637	258	1.661.406	342	3.231.044
68	1.551.762	32	344.811	100	1.896.573	295	1.940.804	395	3.837.377
80	1.868.400	38	415.170	118	2.283.569	336	2.255.518	454	4.539.088
92	2.203.836	44	489.706	136	2.693.542	380	2.603.160	516	5.296.701
106	2.591.000	51	575.736	157	3.166.736	427	2.984.330	584	6.151.067
119	2.958.816	57	657.467	176	3.616.284	482	3.431.395	658	7.047.678
133	3.359.382	64	746.475	197	4.105.857	538	3.907.330	735	8.013.187
146	3.777.091	70	839.293	216	4.616.384	600	4.442.269	816	9.058.654
161	4.237.490	77	941.596	238	5.179.086	663	5.012.486	901	10.191.573
176	4.732.737	84	1.051.643	260	5.784.380	729	5.617.033	989	11.401.413
191	5.244.607	92	1.165.384	283	6.409.990	796	6.257.148	1.079	12.667.139
208	5.825.976	100	1.294.567	308	7.120.543	863	6.917.832	1.171	14.038.375
225	6.424.593	108	1.427.584	333	7.852.177	933	7.628.638	1.266	15.480.815
242	7.032.252	116	1.562.610	358	8.594.861	1.003	8.370.050	1.361	16.964.912
259	7.706.211	124	1.712.367	383	9.418.578	1.073	9.128.669	1.456	18.547.248
275	8.340.488	132	1.853.308	407	10.193.796	1.144	9.931.876	1.551	20.125.672
290	8.966.090	139	1.992.320	429	10.958.410	1.217	10.773.124	1.646	21.731.534
306	9.633.130	146	2.140.541	452	11.773.671	1.285	11.607.266	1.737	23.380.937
320	10.284.063	153	2.285.182	473	12.569.245	1.353	12.461.342	1.826	25.030.587
336	11.012.287	161	2.446.998	497	13.459.285	1.415	13.293.951	1.912	26.753.236
354	11.831.117	170	2.628.947	524	14.460.064	1.471	14.101.900	1.995	28.561.964
373	12.729.139	179	2.828.493	552	15.557.632	1.528	14.934.878	2.080	30.492.510
394	13.713.591	189	3.047.244	583	16.760.835	1.581	15.764.400	2.164	32.525.235
415	14.743.203	199	3.276.030	614	18.019.233	1.639	16.664.686	2.253	34.683.919
436	15.777.307	209	3.505.814	645	19.283.121	1.705	17.690.896	2.350	36.974.017
457	16.881.722	219	3.751.222	676	20.632.944	1.791	18.948.345	2.467	39.581.289
474	17.871.545	227	3.971.167	701	21.842.711	1.894	20.443.153	2.595	42.285.865
490	18.825.459	235	4.183.132	725	23.008.592	2.011	22.140.782	2.736	45.149.373
500	19.588.141	240	4.352.605	740	23.940.746	2.126	23.868.068	2.866	47.808.814
505	20.184.630	242	4.485.149	747	24.669.779	2.236	25.610.168	2.983	50.279.947
506	20.637.708	243	4.585.825	749	25.223.533	2.338	27.316.411	3.087	52.539.944
506	21.057.938	243	4.679.203	749	25.737.141	2.414	28.765.226	3.163	54.502.367
507	21.492.860	243	4.775.845	750	26.268.706	2.458	29.881.653	3.208	56.150.358

CCA**TAVOLA 22 – SVILUPPO DEL COMPLESSO DEGLI ATTIVI
(NUMERO)**

ANNO	OBBLIGATORI			VOLONTARI			TOTALE		
	Numero	Età media	Anzianità media	Numero	Età media	Anzianità media	Numero	Età media	Anzianità media
2021	138.527	50,6	22,4	5.978	55,0	26,2	144.505	50,7	22,5
2022	139.437	50,4	22,2	5.916	53,8	25,2	145.353	50,5	22,3
2023	140.319	50,0	21,8	5.881	52,4	23,9	146.200	50,1	21,9
2024	141.196	49,3	21,2	5.859	50,4	22,1	147.055	49,3	21,2
2025	141.717	48,6	20,5	5.937	48,8	20,6	147.654	48,6	20,5
2026	142.276	47,8	19,7	6.010	47,0	19,1	148.286	47,7	19,7
2027	142.808	47,0	18,9	6.138	45,6	17,7	148.946	46,9	18,9
2028	143.372	46,4	18,4	6.229	44,4	16,7	149.601	46,3	18,3
2029	144.006	46,0	18,0	6.259	43,2	15,6	150.265	45,9	17,9
2030	144.621	45,8	17,8	6.314	42,4	14,8	150.935	45,6	17,7
2031	144.356	45,6	17,6	6.335	41,8	14,3	150.691	45,5	17,5
2032	144.056	45,5	17,5	6.342	41,1	13,7	150.398	45,3	17,4
2033	143.745	45,5	17,5	6.363	40,7	13,4	150.109	45,3	17,3
2034	143.412	45,6	17,6	6.400	40,6	13,3	149.812	45,4	17,4
2035	143.076	45,7	17,8	6.443	40,6	13,3	149.519	45,5	17,6
2036	142.364	46,1	18,1	6.450	40,7	13,5	148.813	45,8	17,9
2037	141.628	46,4	18,4	6.482	41,0	13,7	148.110	46,1	18,2
2038	140.879	46,7	18,7	6.518	41,3	14,1	147.397	46,4	18,5
2039	140.139	47,0	19,0	6.554	41,6	14,3	146.694	46,7	18,8
2040	139.432	47,1	19,2	6.599	41,7	14,5	146.032	46,9	18,9
2041	138.327	47,3	19,3	6.666	42,0	14,8	144.993	47,0	19,1
2042	137.247	47,4	19,4	6.729	42,2	15,0	143.976	47,1	19,2
2043	136.178	47,5	19,5	6.790	42,5	15,3	142.968	47,2	19,3
2044	135.125	47,7	19,6	6.851	42,8	15,6	141.975	47,4	19,4
2045	134.069	47,8	19,7	6.924	43,1	15,9	140.993	47,6	19,5
2046	133.497	47,9	19,8	7.030	43,5	16,3	140.527	47,7	19,7
2047	132.915	48,1	19,9	7.136	43,9	16,6	140.051	47,8	19,8
2048	132.348	48,2	20,0	7.255	44,3	17,1	139.602	48,0	19,9
2049	131.767	48,3	20,1	7.388	44,8	17,5	139.156	48,1	20,0
2050	131.179	48,4	20,2	7.535	45,3	18,1	138.714	48,2	20,1
2051	130.903	48,5	20,3	7.679	45,7	18,5	138.582	48,3	20,2
2052	130.628	48,5	20,3	7.818	46,1	18,9	138.447	48,4	20,2
2053	130.362	48,6	20,4	7.945	46,5	19,3	138.306	48,5	20,4
2054	130.096	48,8	20,6	8.073	47,0	19,8	138.169	48,7	20,5
2055	129.855	49,0	20,9	8.174	47,6	20,3	138.029	48,9	20,8
2056	129.585	49,2	21,2	8.276	48,1	20,9	137.861	49,2	21,2
2057	129.351	49,5	21,6	8.336	48,7	21,5	137.687	49,5	21,6
2058	129.140	49,8	22,2	8.355	49,3	22,1	137.495	49,8	22,2
2059	128.945	50,1	22,8	8.351	49,9	22,7	137.296	50,1	22,8
2060	128.754	50,2	23,2	8.338	50,3	23,2	137.092	50,2	23,2
2061	128.508	49,9	23,5	8.323	50,5	23,4	136.831	50,0	23,5
2062	128.268	49,4	23,5	8.303	50,5	23,4	136.572	49,5	23,5
2063	128.027	48,6	23,2	8.281	50,1	23,1	136.308	48,7	23,2
2064	127.786	47,7	22,6	8.260	49,5	22,6	136.046	47,8	22,6
2065	127.549	47,0	21,8	8.238	48,8	21,8	135.787	47,1	21,8
2066	127.115	46,2	21,1	8.205	48,0	21,0	135.320	46,3	21,1
2067	126.683	45,4	20,3	8.172	47,2	20,3	134.855	45,5	20,3
2068	126.249	44,8	19,5	8.141	46,5	19,5	134.390	44,9	19,5
2069	125.816	44,3	18,8	8.110	45,8	18,8	133.925	44,4	18,8
2070	125.388	44,0	18,3	8.075	45,2	18,2	133.462	44,1	18,3

CCA

TAVOLA 23 – SVILUPPO DEL COMPLESSO DEGLI ATTIVI
(IMPORTI IN EURO)

ANNO	RETRIBUZIONI			CONTRIBUTI		
	Obbligatori	Volontari	Totali	Obbligatori	Volontari	Totali
2021	6.184.580.311	406.247.316	6.590.827.627	30.839.197	1.283.633	32.122.830
2022	6.282.749.387	403.299.047	6.686.048.434	31.219.689	1.273.416	32.493.104
2023	6.380.459.376	402.501.627	6.782.961.003	31.619.641	1.284.798	32.904.439
2024	6.479.403.065	401.995.718	6.881.398.783	32.012.054	1.301.928	33.313.982
2025	6.652.043.161	414.363.577	7.066.406.738	32.355.354	1.346.020	33.701.374
2026	6.830.608.610	426.969.670	7.257.578.280	32.933.272	1.391.318	34.324.590
2027	7.012.139.596	444.224.211	7.456.363.807	33.654.331	1.449.795	35.104.126
2028	7.198.396.026	460.197.338	7.658.593.364	34.355.611	1.498.291	35.853.902
2029	7.394.521.723	470.786.383	7.865.308.106	35.124.668	1.532.498	36.657.166
2030	7.595.643.333	484.759.666	8.080.402.999	35.945.433	1.576.951	37.522.384
2031	7.788.581.205	499.205.202	8.287.786.407	36.581.882	1.613.728	38.195.610
2032	7.988.199.500	512.702.565	8.500.902.065	37.324.702	1.653.819	38.978.521
2033	8.194.473.182	527.648.254	8.722.121.437	38.086.068	1.695.108	39.781.177
2034	8.406.590.880	544.651.728	8.951.242.608	38.850.314	1.741.659	40.591.973
2035	8.626.671.449	563.103.450	9.189.774.899	39.626.340	1.790.492	41.416.833
2036	8.837.725.471	579.921.059	9.417.646.531	40.250.475	1.811.054	42.061.528
2037	9.054.478.814	600.568.123	9.655.046.937	40.991.213	1.881.289	42.872.503
2038	9.278.885.178	622.322.883	9.901.208.061	41.695.747	1.935.555	43.631.302
2039	9.511.769.217	645.360.538	10.157.129.755	42.423.808	1.995.300	44.419.108
2040	9.757.471.836	671.038.009	10.428.509.845	43.208.875	2.067.769	45.276.644
2041	9.981.346.778	700.246.419	10.681.593.197	43.923.744	2.143.184	46.066.928
2042	10.212.983.507	731.003.403	10.943.986.909	44.529.538	2.222.438	46.751.976
2043	10.449.473.582	762.454.424	11.211.928.005	45.222.580	2.303.214	47.525.794
2044	10.690.671.024	795.428.466	11.486.099.490	45.921.636	2.383.013	48.304.649
2045	10.937.769.758	831.420.035	11.769.189.793	46.670.383	2.474.499	49.144.882
2046	11.233.077.991	873.201.722	12.106.279.713	47.647.947	2.583.182	50.231.129
2047	11.532.554.232	916.790.890	12.449.345.123	48.646.781	2.697.940	51.344.721
2048	11.839.814.098	964.370.675	12.804.184.773	49.689.340	2.818.165	52.507.505
2049	12.152.496.504	1.016.359.347	13.168.855.851	50.757.952	2.946.544	53.704.496
2050	12.472.396.010	1.072.443.618	13.544.839.628	51.864.670	3.085.857	54.950.527
2051	12.832.717.789	1.131.662.283	13.964.380.072	53.178.214	3.236.282	56.414.496
2052	13.202.167.222	1.192.832.667	14.394.999.889	54.538.006	3.387.337	57.925.342
2053	13.582.606.000	1.254.961.226	14.837.567.226	55.918.032	3.534.536	59.452.568
2054	13.973.045.012	1.319.492.677	15.292.537.689	57.334.218	3.687.279	61.021.498
2055	14.378.845.280	1.381.962.973	15.760.808.253	58.754.523	3.827.129	62.581.651
2056	14.795.379.669	1.446.178.667	16.241.558.337	60.209.600	3.971.465	64.181.065
2057	15.232.667.868	1.506.441.035	16.739.108.904	61.686.172	4.097.762	65.783.933
2058	15.692.438.396	1.560.642.184	17.253.080.580	63.165.618	4.204.175	67.369.793
2059	16.177.631.841	1.611.667.964	17.789.299.804	64.724.415	4.309.484	69.033.899
2060	16.685.491.792	1.662.806.486	18.348.298.277	66.441.197	4.428.042	70.869.240
2061	17.209.327.614	1.715.065.893	18.924.393.507	68.326.398	4.563.914	72.890.312
2062	17.758.817.187	1.769.001.007	19.527.818.194	70.499.036	4.725.456	75.224.493
2063	18.333.345.917	1.825.162.404	20.158.508.320	72.993.004	4.916.390	77.909.393
2064	18.932.388.734	1.883.407.466	20.815.796.200	75.784.664	5.130.505	80.915.169
2065	19.555.714.128	1.943.886.795	21.499.600.924	78.851.107	5.362.466	84.213.573
2066	20.165.124.720	2.003.223.748	22.168.348.468	81.862.248	5.576.520	87.438.769
2067	20.795.354.526	2.064.601.591	22.859.956.117	85.100.449	5.809.104	90.909.553
2068	21.443.005.760	2.127.869.832	23.570.875.592	88.500.193	6.045.772	94.545.966
2069	22.104.556.904	2.192.657.162	24.297.214.066	92.000.990	6.279.806	98.280.795
2070	22.780.386.965	2.257.635.119	25.038.022.084	95.564.615	6.506.865	102.071.479

CCA**TAVOLA 24 – SVILUPPO DEL COMPLESSO DELLE PRESTAZIONI DEGLI ATTIVI- NETTO IRAP
(IMPORTI IN EURO)**

ANNO	DIRETTE						INDIRETTE		TOTALE	
	Assistiti		Paganti		Totale		Numero	Importo	Numero	Importo
	Numero	Importo	Numero	Importo	Numero	Importo				
2021	114	1.832.540	54	402.439	168	2.234.979	247	1.137.703	415	3.372.681
2022	118	1.934.776	56	425.691	174	2.360.467	608	2.856.508	782	5.216.975
2023	133	2.224.337	64	496.234	197	2.720.571	969	4.643.612	1.166	7.364.182
2024	233	3.974.705	112	885.778	345	4.860.483	1.286	6.285.984	1.631	11.146.467
2025	337	5.863.799	161	1.298.772	498	7.162.571	1.585	7.902.449	2.083	15.065.020
2026	453	8.039.843	216	1.777.300	669	9.817.144	1.904	9.682.769	2.573	19.499.912
2027	501	9.069.582	240	2.014.274	741	11.083.856	2.313	11.997.988	3.054	23.081.844
2028	505	9.324.834	241	2.063.120	746	11.387.954	2.631	13.920.467	3.377	25.308.421
2029	506	9.530.165	242	2.113.114	748	11.643.279	2.980	16.082.346	3.728	27.725.625
2030	507	9.739.979	242	2.155.377	749	11.895.355	3.050	16.789.322	3.799	28.684.677
2031	507	9.934.779	243	2.207.569	750	12.142.347	3.100	17.405.847	3.850	29.548.195
2032	507	10.133.474	243	2.251.720	750	12.385.194	3.116	17.845.598	3.866	30.230.792
2033	507	10.336.144	243	2.296.754	750	12.632.898	3.042	17.770.229	3.792	30.403.127
2034	507	10.542.866	243	2.342.690	750	12.885.556	2.909	17.333.159	3.659	30.218.715
2035	507	10.753.724	243	2.389.543	750	13.143.267	2.702	16.421.753	3.452	29.565.020
2036	507	10.968.798	243	2.437.334	750	13.406.132	2.510	15.559.945	3.260	28.966.078
2037	507	11.188.174	243	2.486.081	750	13.674.255	2.376	15.023.840	3.126	28.698.095
2038	507	11.411.938	243	2.535.803	750	13.947.740	2.289	14.763.199	3.039	28.710.939
2039	507	11.640.176	243	2.586.519	750	14.226.695	2.213	14.558.488	2.963	28.785.183
2040	507	11.872.980	243	2.638.249	750	14.511.229	2.136	14.332.973	2.886	28.844.202
2041	507	12.110.440	243	2.691.014	750	14.801.454	2.090	14.304.790	2.840	29.106.243
2042	507	12.352.648	243	2.744.834	750	15.097.483	2.038	14.227.859	2.788	29.325.341
2043	507	12.599.701	243	2.799.731	750	15.399.432	2.052	14.612.109	2.802	30.011.541
2044	507	12.851.695	243	2.855.726	750	15.707.421	2.058	14.947.931	2.808	30.655.352
2045	507	13.108.729	243	2.912.840	750	16.021.569	2.081	15.417.287	2.831	31.438.857
2046	507	13.370.904	243	2.971.097	750	16.342.001	2.093	15.816.314	2.843	32.158.315
2047	507	13.638.322	243	3.030.519	750	16.668.841	2.100	16.186.596	2.850	32.855.437
2048	507	13.911.088	243	3.091.129	750	17.002.218	2.111	16.596.810	2.861	33.599.028
2049	507	14.189.310	243	3.152.952	750	17.342.262	2.101	16.848.554	2.851	34.190.815
2050	507	14.473.096	243	3.216.011	750	17.689.107	2.101	17.185.525	2.851	34.874.632
2051	507	14.762.558	243	3.280.331	750	18.042.889	2.106	17.570.952	2.856	35.613.841
2052	507	15.057.809	243	3.345.938	750	18.403.747	2.096	17.837.269	2.846	36.241.016
2053	507	15.358.966	243	3.412.856	750	18.771.822	2.107	18.289.498	2.857	37.061.320
2054	507	15.666.145	243	3.481.113	750	19.147.258	2.126	18.823.514	2.876	37.970.772
2055	507	15.979.468	243	3.550.736	750	19.530.204	2.132	19.254.170	2.882	38.784.374
2056	507	16.299.057	243	3.621.750	750	19.920.808	2.144	19.749.793	2.894	39.670.601
2057	507	16.625.038	243	3.694.185	750	20.319.224	2.136	20.069.622	2.886	40.388.846
2058	507	16.957.539	243	3.768.069	750	20.725.608	2.109	20.212.252	2.859	40.937.860
2059	507	17.296.690	243	3.843.431	750	21.140.120	2.076	20.293.906	2.826	41.434.026
2060	507	17.642.624	243	3.920.299	750	21.562.923	2.034	20.281.002	2.784	41.843.925
2061	507	17.995.476	243	3.998.705	750	21.994.181	2.000	20.340.828	2.750	42.335.009
2062	507	18.355.386	243	4.078.679	750	22.434.065	1.984	20.581.663	2.734	43.015.728
2063	507	18.722.493	243	4.160.253	750	22.882.746	1.986	21.014.459	2.736	43.897.206
2064	507	19.096.943	243	4.243.458	750	23.340.401	2.024	21.844.880	2.774	45.185.281
2065	507	19.478.882	243	4.328.327	750	23.807.209	2.081	22.909.278	2.831	46.716.487
2066	507	19.868.460	243	4.414.894	750	24.283.353	2.156	24.209.635	2.906	48.492.989
2067	507	20.265.829	243	4.503.191	750	24.769.020	2.245	25.713.193	2.995	50.482.213
2068	507	20.671.146	243	4.593.255	750	25.264.401	2.342	27.360.670	3.092	52.625.071
2069	507	21.084.568	243	4.685.120	750	25.769.689	2.417	28.801.603	3.167	54.571.292
2070	507	21.506.260	243	4.778.823	750	26.285.083	2.460	29.900.282	3.210	56.185.365

CCA**TAVOLA 25 – SVILUPPO DEL COMPLESSO DELLE PRESTAZIONI DI TUTTI I GRUPPI - NETTO IRAP**
(IMPORTI IN EURO)

ANNO	DIRETTE						INDIRETTE		TOTALE	
	Assistiti		Paganti		Totale		Numero	Importo	Numero	Importo
	Numero	Importo	Numero	Importo	Numero	Importo				
2021	532	8.525.380	218	1.298.891	750	9.824.271	2.777	11.491.907	3.527	21.316.178
2022	530	8.600.133	220	1.330.031	750	9.930.164	3.060	13.069.558	3.810	22.999.722
2023	529	8.677.907	221	1.344.649	750	10.022.556	3.190	14.117.553	3.940	24.140.109
2024	506	8.570.167	244	1.578.564	750	10.148.730	2.856	13.165.739	3.606	23.314.470
2025	497	8.624.873	253	1.799.784	750	10.424.656	2.766	13.038.113	3.516	23.462.770
2026	508	9.033.142	242	1.916.933	750	10.950.075	2.772	13.373.096	3.522	24.323.171
2027	506	9.185.642	244	2.048.626	750	11.234.268	2.908	14.482.395	3.658	25.716.663
2028	508	9.396.556	242	2.074.253	750	11.470.809	3.009	15.441.952	3.759	26.912.762
2029	508	9.580.854	242	2.113.114	750	11.693.968	3.228	17.052.785	3.978	28.746.753
2030	508	9.765.933	242	2.155.377	750	11.921.309	3.200	17.360.161	3.950	29.281.470
2031	507	9.934.779	243	2.207.569	750	12.142.347	3.156	17.604.755	3.906	29.747.103
2032	507	10.133.474	243	2.251.720	750	12.385.194	3.138	17.922.364	3.888	30.307.558
2033	507	10.336.144	243	2.296.754	750	12.632.898	3.049	17.796.708	3.799	30.429.606
2034	507	10.542.866	243	2.342.690	750	12.885.556	2.909	17.333.159	3.659	30.218.715
2035	507	10.753.724	243	2.389.543	750	13.143.267	2.702	16.421.753	3.452	29.565.020
2036	507	10.968.798	243	2.437.334	750	13.406.132	2.510	15.559.945	3.260	28.966.078
2037	507	11.188.174	243	2.486.081	750	13.674.255	2.376	15.023.840	3.126	28.698.095
2038	507	11.411.938	243	2.535.803	750	13.947.740	2.289	14.763.199	3.039	28.710.939
2039	507	11.640.176	243	2.586.519	750	14.226.695	2.213	14.558.488	2.963	28.785.183
2040	507	11.872.980	243	2.638.249	750	14.511.229	2.136	14.332.973	2.886	28.844.202
2041	507	12.110.440	243	2.691.014	750	14.801.454	2.090	14.304.790	2.840	29.106.243
2042	507	12.352.648	243	2.744.834	750	15.097.483	2.038	14.227.859	2.788	29.325.341
2043	507	12.599.701	243	2.799.731	750	15.399.432	2.052	14.612.109	2.802	30.011.541
2044	507	12.851.695	243	2.855.726	750	15.707.421	2.058	14.947.931	2.808	30.655.352
2045	507	13.108.729	243	2.912.840	750	16.021.569	2.081	15.417.287	2.831	31.438.857
2046	507	13.370.904	243	2.971.097	750	16.342.001	2.093	15.816.314	2.843	32.158.315
2047	507	13.638.322	243	3.030.519	750	16.668.841	2.100	16.186.596	2.850	32.855.437
2048	507	13.911.088	243	3.091.129	750	17.002.218	2.111	16.596.810	2.861	33.599.028
2049	507	14.189.310	243	3.152.952	750	17.342.262	2.101	16.848.554	2.851	34.190.815
2050	507	14.473.096	243	3.216.011	750	17.689.107	2.101	17.185.525	2.851	34.874.632
2051	507	14.762.558	243	3.280.331	750	18.042.889	2.106	17.570.952	2.856	35.613.841
2052	507	15.057.809	243	3.345.938	750	18.403.747	2.096	17.837.269	2.846	36.241.016
2053	507	15.358.966	243	3.412.856	750	18.771.822	2.107	18.289.498	2.857	37.061.320
2054	507	15.666.145	243	3.481.113	750	19.147.258	2.126	18.823.514	2.876	37.970.772
2055	507	15.979.468	243	3.550.736	750	19.530.204	2.132	19.254.170	2.882	38.784.374
2056	507	16.299.057	243	3.621.750	750	19.920.808	2.144	19.749.793	2.894	39.670.601
2057	507	16.625.038	243	3.694.185	750	20.319.224	2.136	20.069.622	2.886	40.388.846
2058	507	16.957.539	243	3.768.069	750	20.725.608	2.109	20.212.252	2.859	40.937.860
2059	507	17.296.690	243	3.843.431	750	21.140.120	2.076	20.293.906	2.826	41.434.026
2060	507	17.642.624	243	3.920.299	750	21.562.923	2.034	20.281.002	2.784	41.843.925
2061	507	17.995.476	243	3.998.705	750	21.994.181	2.000	20.340.828	2.750	42.335.009
2062	507	18.355.386	243	4.078.679	750	22.434.065	1.984	20.581.663	2.734	43.015.728
2063	507	18.722.493	243	4.160.253	750	22.882.746	1.986	21.014.459	2.736	43.897.206
2064	507	19.096.943	243	4.243.458	750	23.340.401	2.024	21.844.880	2.774	45.185.281
2065	507	19.478.882	243	4.328.327	750	23.807.209	2.081	22.909.278	2.831	46.716.487
2066	507	19.868.460	243	4.414.894	750	24.283.353	2.156	24.209.635	2.906	48.492.989
2067	507	20.265.829	243	4.503.191	750	24.769.020	2.245	25.713.193	2.995	50.482.213
2068	507	20.671.146	243	4.593.255	750	25.264.401	2.342	27.360.670	3.092	52.625.071
2069	507	21.084.568	243	4.685.120	750	25.769.689	2.417	28.801.603	3.167	54.571.292
2070	507	21.506.260	243	4.778.823	750	26.285.083	2.460	29.900.282	3.210	56.185.365

PAGINA BIANCA



180150173590