

# SENATO DELLA REPUBBLICA

———— XVIII LEGISLATURA ————

Doc. XV  
n. 381

## **RELAZIONE DELLA CORTE DEI CONTI AL PARLAMENTO**

**sulla gestione finanziaria degli Enti sottoposti a controllo  
in applicazione della legge 21 marzo 1958, n. 259**

**ISTITUTO PER LA VIGILANZA SULLE ASSICURAZIONI (IVASS)**

**(Esercizio 2019)**

—————  
**Comunicata alla Presidenza il 2 febbraio 2021**  
—————





CORTE DEI CONTI

---

SEZIONE DEL CONTROLLO SUGLI ENTI

DETERMINAZIONE E RELAZIONE SUL RISULTATO  
DEL CONTROLLO ESEGUITO SULLA GESTIONE  
FINANZIARIA DELL'ISTITUTO PER LA VIGILANZA  
SULLE ASSICURAZIONI  
(IVASS)

2019

Relatore: Consigliere Alfredo Grasselli

Ha collaborato per l'istruttoria  
e l'elaborazione dei dati:  
Dott. Giampiero Greco



## CORTE DEI CONTI

---

### SEZIONE DEL CONTROLLO SUGLI ENTI

nell'adunanza del 20 gennaio 2021, tenutasi in videoconferenza, ai sensi dell'art. 85, comma 8 bis, del decreto-legge 17 marzo 2020 n. 18, convertito, con modificazioni, dalla legge 24 aprile 2020 n. 27, come modificato dalla legge 13 ottobre 2020, n. 126, di conversione del decreto-legge 14 agosto 2020 n. 104, e secondo le "Regole tecniche e operative" adottate con i decreti del Presidente della Corte dei conti del 18 maggio 2020, n. 153 e del 27 ottobre 2020, n. 287;

visto l'art 100, secondo comma, della Costituzione;

visto il testo unico delle leggi sulla Corte dei conti approvato con regio decreto 12 luglio 1934 n. 1214;

viste le leggi 21 marzo 1958, n. 259 e 14 gennaio 1994, n. 20;

visto l'art. 4 della legge 12 agosto 1982, n. 576, e successive modificazioni, che ha sottoposto l'Istituto per la Vigilanza sulle Assicurazioni Private (Isvap) al controllo della Corte dei conti;

visto l'art. 13 del decreto-legge 6 luglio 2012 n. 95, convertito in legge 7 agosto 2012 n. 135, che ha istituito l'Istituto per la Vigilanza sulle Assicurazioni (Ivass) ed ha previsto che detto Istituto succede in tutte le funzioni all'Isvap, soppresso dalla data di entrata in vigore dello statuto del nuovo ente (1° gennaio 2013);

vista la determinazione di questa Sezione n. 14 del 2013, assunta nell'adunanza dell'8 marzo, con la quale per l'Ivass sono state confermate le modalità d'esercizio degli adempimenti prescritti per l'esercizio del controllo, ai sensi dell'art. 2 della citata legge n. 259 del 1958;

visto il conto consuntivo relativo all'esercizio finanziario 2019 dell'Ente suddetto e la relazione del Presidente, trasmessi alla Corte in adempimento dell'art. 4 della citata legge n. 259 del 1958;

esaminati gli atti;

udito il relatore Consigliere Alfredo Grasselli e, sulla sua proposta, discussa e deliberata la relazione con la quale la Corte, sulla base degli atti e degli elementi acquisiti, riferisce alle



## CORTE DEI CONTI

---

Presidenze delle due Camere del Parlamento il risultato del controllo eseguito sulla gestione finanziaria dell'Istituto per la Vigilanza sulle Assicurazioni (Ivass) per l'esercizio 2019; ritenuto che, assolti così gli adempimenti di legge, si possano, a norma dell'art. 7 della citata legge n. 259 del 1958, comunicare alle dette Presidenze il conto consuntivo - corredato dalla relazione del presidente - e la relazione come innanzi deliberata, che alla presente si unisce quale parte integrante;

P. Q. M.

comunica, a norma dell'art. 7 della citata legge n. 259 del 1958, alle Presidenze delle due Camere del Parlamento, insieme con il conto consuntivo 2019 - corredato della relazione del presidente - l'unita relazione con la quale la Corte riferisce il risultato del controllo eseguito sulla gestione finanziaria dell'Ente stesso.

ESTENSORE

*Alfredo Grasselli*

PRESIDENTE

*Manuela Arrigucci*

DIRIGENTE

*Gino Galli*

depositato in segreteria

# INDICE

Premessa.....	1
1. Il quadro normativo di riferimento .....	2
2. Gli organi e la struttura .....	4
2.1 Gli organi.....	4
2.2 La struttura.....	6
3. Le risorse umane .....	8
3.1 Le spese per consulenze e l'attività negoziale.....	10
3.2 L' <i>internal auditing</i> e la prevenzione anticorruzione e sulla trasparenza.....	11
4. l'attività istituzionale.....	13
4.1 L'attività di vigilanza.....	13
4.1.1 La vigilanza prudenziale su imprese ed intermediari e le procedure di liquidazione .....	13
4.1.2 La vigilanza ispettiva.....	15
4.2 L'attività internazionale, normativa e macroprudenziale.....	15
4.3 L'attività statistica e di studio.....	16
4.4 La tutela dei consumatori.....	16
4.5 L'attività sanzionatoria .....	17
4.6 La gestione del contenzioso .....	18
5. La gestione economico-finanziaria .....	19
5.1 Il rendiconto finanziario .....	20
5.2 La gestione dei residui.....	22
5.3 La gestione di cassa e la situazione amministrativa.....	24
5.4 Il conto economico.....	26
5.5 Lo stato patrimoniale .....	29
6. Considerazioni conclusive.....	32

## INDICE DELLE TABELLE

Tabella 1 - Consiglio dell'Ivass .....	5
Tabella 2 - Spese per gli organi .....	5
Tabella 3 - Composizione del personale .....	8
Tabella 4 - Spese per il personale .....	9
Tabella 5 - Spese per consulenze e collaborazioni.....	10
Tabella 6 - Procedure di gara pubblicate nel 2019.....	11
Tabella 7 - Rendiconto finanziario .....	20
Tabella 8 - Gestione corrente .....	21
Tabella 9 - Residui attivi.....	22
Tabella 10 - Residui passivi.....	23
Tabella 11 - Situazione amministrativa .....	24
Tabella 12 - Quota vincolata dell'avanzo di amministrazione .....	25
Tabella 13 - Conto economico.....	26
Tabella 14 - Andamento contributi di vigilanza .....	27
Tabella 15 - Ammontare ed incidenza degli oneri di gestione corrente .....	27
Tabella 16 - Attivo dello stato patrimoniale .....	29
Tabella 17 - Passivo dello stato patrimoniale .....	31

## INDICE DELLE FIGURE

Figura 1 - Organigramma Ivass .....	7
-------------------------------------	---



## **PREMESSA**

Con la presente relazione la Corte riferisce al Parlamento – ai sensi dell’articolo 7 della legge 21 marzo 1958, n. 259 – i risultati del controllo svolto, in base all’art. 2 della medesima legge, sulla gestione finanziaria relativa all’anno 2019 dell’Istituto per la Vigilanza sulle Assicurazioni (Ivass), nonché sulle vicende di maggior rilievo intervenute fino a data corrente.

La precedente relazione, adottata con deliberazione n. 109 del 1° ottobre 2019, riferita alla gestione finanziaria dell’esercizio 2018, è stata pubblicata in Atti parlamentari, XVIII legislatura, doc. XV, n. 210.

# 1. IL QUADRO NORMATIVO DI RIFERIMENTO

A seguito di quanto disposto dall'art. 13 del decreto-legge 6 luglio 2012, n. 95, convertito, con modificazioni, dalla legge n. 135 del 7 agosto del 2012, l'attività di vigilanza nel settore assicurativo, fino a quel momento svolta dall'Istituto per la Vigilanza sulle Assicurazioni Private (Isvap), è stata riformata con la costituzione dell'Ivass, Istituto di Vigilanza sulle Assicurazioni. Il nuovo Istituto, ente di diritto pubblico, ha iniziato ad operare il 1° gennaio 2013. Esso presenta caratteristiche peculiari, in quanto non è sottoposto a direttive di altri soggetti pubblici o privati (art. 13, co. 4, del d.l. n. 95 del 2012, cit.) e non rientra fra le pubbliche amministrazioni rilevate ai fini del conto economico consolidato dello Stato.

La riforma, infatti, ha realizzato un più stretto collegamento con la vigilanza bancaria, in risposta alla sempre maggiore convergenza fra attività bancaria ed assicurativa, che è comune all'intero mondo delle economie sviluppate.

Altri paesi europei hanno scelto di assegnare direttamente le funzioni di vigilanza assicurativa alle banche centrali che già svolgevano analoghe funzioni nel settore bancario. La scelta del legislatore nazionale è invece andata nella direzione di realizzare uno stretto collegamento funzionale fra Ivass e Banca d'Italia, evidente nell'assetto di *governance* del nuovo istituto.

Nel corso del complesso processo di trasformazione dell'Isvap nella nuova Ivass, l'attività dell'Istituto è stata pesantemente investita dalla profonda trasformazione che ha interessato nell'intera Europa la vigilanza sulle imprese di assicurazione e riassicurazione, per effetto delle nuove regole in materia di adeguatezza patrimoniale denominate *Solvency II* che trovano la propria base normativa nella direttiva 2009/138/EC.

L'Istituto ha proceduto ad attuare modifiche organizzative ed interventi di formazione indirizzati al personale, per procedere entro i tempi previsti all'implementazione delle nuove regole ed all'emanazione della necessaria e complessa normativa secondaria.

Per quel che concerne le funzioni dell'Ivass, appare utile ribadire che l'Istituto opera sulla base di principi di autonomia organizzativa, finanziaria e contabile, oltre che di trasparenza e di economicità, mantenendo i contributi di vigilanza annuali, previsti dal capo II del titolo XIX del decreto legislativo 7 settembre 2005, n. 209 (codice delle assicurazioni private).

L'Ivass, inoltre, rientra nell'alveo della normativa sulla revisione della spesa pubblica (c.d. *spending review*). Infatti, l'art. 13 del d.l. n. 95 del 2012, che ha istituito l'Ente, rientra nel più ampio quadro delle misure per la revisione della spesa pubblica introdotto con il medesimo

provvedimento legislativo; la disposizione richiamata conferma (fra l'altro) la sottoposizione al controllo già esercitato dalla Corte dei conti con le medesime modalità applicate nei confronti dell'Isvap (*ex art. 2 della legge 21 marzo 1958, n. 259*).

Lo statuto dell'Ivass non ha subito modifiche nell'anno 2019.

Per quel che concerne i regolamenti, nel corso dell'esercizio in esame fino al momento attuale, l'Istituto ha aggiornato il regolamento di organizzazione, con delibere del Consiglio n. 60 del 23 luglio 2019 e n. 37 del 20 aprile 2020 (v. par. 2.2).

Sul sito *internet* dell'Istituto risultano pubblicate le relazioni adottate da questa Corte, come disposto dall'art. 31 del decreto legislativo 14 marzo 2013, n. 33.

## 2. GLI ORGANI E LA STRUTTURA

La legge istitutiva dell'Ivass, allo scopo di assicurare un'integrazione dell'attività di vigilanza assicurativa con quella bancaria, ha conferito all'Istituto una struttura di governo specifico, caratterizzata dalla partecipazione di figure organiche alla Banca d'Italia.

### 2.1 Gli organi

Sono organi dell'Ivass (art. 2 dello statuto):

- 1) il *Presidente*, indicato nella persona del direttore generale della Banca d'Italia ed avente funzioni di rappresentanza legale e di coordinamento ed iniziativa nei confronti degli altri organi;
- 2) il *Direttorio integrato*, composto dal Governatore della Banca d'Italia, che lo presiede, dal Direttore generale della Banca d'Italia che, come appena detto, è anche Presidente dell'Ivass, dai tre vicedirettori generali della Banca d'Italia e dai due Consiglieri dell'Ivass, scelti tra persone di indiscussa moralità ed indipendenza oltre che di elevata qualificazione professionale in campo assicurativo<sup>1</sup>; detto organo ha funzioni di indirizzo e direzione strategica ed ha competenza su provvedimenti di rilevanza esterna relativi alle funzioni istituzionali;
- 3) il *Consiglio*, composto dal Presidente e due Consiglieri, competente per l'amministrazione generale e per l'esecuzione delle direttive eventualmente impartite dal direttorio integrato.

L'Istituto non ha un collegio dei revisori o sindacale: l'art. 13, comma, 39, del d.l. n. 95 del 2012 prevede che la contabilità dell'Ivass sia verificata da revisori esterni, così come stabilito per la Banca d'Italia, ai sensi dell'articolo 27 dello statuto del Sistema europeo di banche centrali e della Banca centrale europea (SEBC), fermi restando i controlli già esercitati dalla Corte dei conti su ISVAP. Coerentemente, l'art. 14 dello statuto stabilisce che la contabilità sia verificata da una società di revisione esterna, che riferisce al Consiglio (v. cap. 5).

Sono di seguito riportati i riferimenti relativi a composizione, nomine, durata e compensi dei componenti il Consiglio.

---

<sup>1</sup> Art. 13, c. 13 del d.l. 6 luglio 2012, n. 95, convertito dalla legge 7 agosto 2012, n. 135

**Tabella 1 - Consiglio dell'Ivass**

Carica	Data nomina	Atto di nomina	Durata dell'incarico	Compenso annuo
Presidente	03/05/2019 (insediamento 10/05/2019)	d.p.r. del 3 maggio 2019 (nomina DG Banca d'Italia)	Sei anni (dimissioni a fine 2019)	0
Consigliere*	19/02/2019 (rinnovo incarico del 2013)	d.p.r. del 19 febbraio 2019 (nomina Consiglio Ivass)	Sei anni	240.000
Consigliere*	20/06/2019 (rinnovo incarico del 2013)	d.p.r. del 20 giugno 2019 (nomina Consiglio Ivass)	Sei anni	240.000

(\*) Il compenso annuo di ciascun Consigliere era in precedenza fissato, fino a tutto aprile 2014, nella misura di 264.000 euro.  
Fonte: elaborazione Corte dei conti su dati Ivass

Nell'esercizio in esame, ha assunto la carica il nuovo Presidente, a seguito della sua nomina a Direttore generale della Banca d'Italia (d.p.r. 3 maggio 2019); per effetto dell'incarico successivamente ricevuto presso la Banca centrale europea, lo stesso ha dovuto abbandonare le sue cariche il 31 dicembre 2019. L'attuale Presidente è stato nominato Direttore generale di Banca d'Italia (quindi Presidente dell'Ivass) dal 1° gennaio 2020, con d.p.r. 10 gennaio 2020. Il mandato dei due Consiglieri era scaduto a fine 2018: in un primo tempo, è stato confermato uno dei due componenti (d.p.r. 19 febbraio 2019); successivamente, anche l'altro (d.p.r. 20 giugno 2019).

Le spese complessive relative agli stessi organi, risultanti dal rendiconto finanziario per il triennio 2017-2019, sono rappresentate di seguito.

**Tabella 2 - Spese per gli organi**

Capitoli di spesa	2017	2018	Variaz. %	2019	Variaz. %
Indennità di presidenza	0	0		0	
Indennità componenti consiglio	480.000	480.000	0,00	396.667	-17,36
Oneri previdenziali assistenziali per organi	167.564	109.704	-34,53	98.944	-9,81
Missioni e rimborsi spese	50.087	61.095	21,98	41.722	-31,71
Totale spesa organi dell'istituto	697.651	650.799	-6,72	537.332	-17,43

Fonte: elaborazione Corte dei conti su dati Ivass

Tali spese sono da riferire esclusivamente ai due Consiglieri: il Presidente, infatti (in qualità di Direttore generale della Banca d'Italia), non percepisce alcuna indennità dall'Ivass.

Si registra un decremento del 17,43 per cento del totale speso nel 2019, dovuto sostanzialmente alla permanenza in carica, nel periodo febbraio-giugno 2019, di solo un Consigliere su due.

Al di fuori degli organi propri dell'Istituto, è da evidenziare la figura del *Segretario generale*, prevista dal comma 25 art. 13 del decreto-legge n. 95 del 2012 e recepita dallo statuto dell'Ivass (articoli 5 e 8): la carica è di durata quinquennale e la remunerazione annua è pari a 240.000 euro. L'attuale Segretario generale è stato nominato con delibera n. 16/2016 del 6 dicembre 2016, avente decorrenza dal 1° febbraio 2017.

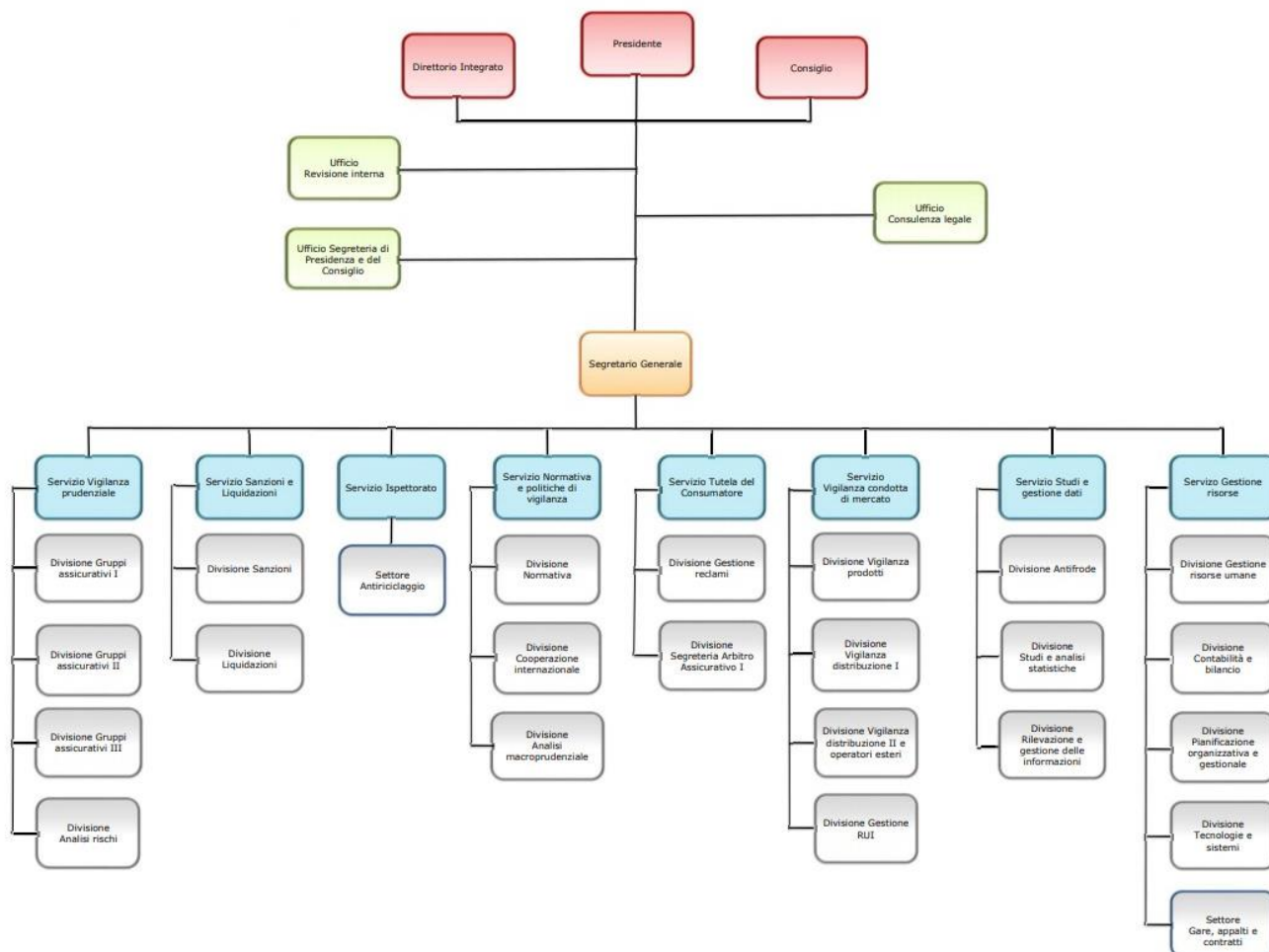
## **2.2 La struttura**

Con riguardo alla struttura dell'Istituto, in data 9 dicembre 2014, con effetto dal 1° gennaio 2015, il Consiglio dell'Ivass ha approvato una nuova versione del regolamento di organizzazione già emanato nel 2013, nella quale vengono definite figure aggiuntive quali il dirigente (nominato dal consiglio) che coadiuva il Segretario generale ed il vicecapo del servizio. Vengono inoltre definite con un maggiore dettaglio le divisioni costituenti i singoli servizi; tale documento è stato aggiornato, da ultimo, in data 23 luglio 2019, apportando modifiche riguardanti la riorganizzazione di servizi, divisioni e figure gerarchiche.

Con delibera del Consiglio n. 37 del 20 aprile 2020 è stata approvata l'ultima versione del regolamento di organizzazione, con la quale si sono ulteriormente specificate le funzioni dei seguenti servizi: vigilanza prudenziale, normativa e politiche di vigilanza, vigilanza condotta di mercato, studi e gestione dati.

Pertanto, l'organigramma dell'Istituto si presenta come riportato di seguito.

Figura 1 - Organigramma Ivass



L'Istituto non detiene partecipazioni.

### 3. LE RISORSE UMANE

La tabella che segue riepiloga la composizione del personale in servizio, di ruolo e con contratto a termine, nell'ultimo triennio.

**Tabella 3 - Composizione del personale**

Anno	Personale in servizio al 31/12		
	di ruolo	contratto a termine	totale
<b>Personale dirigente</b>			
2017	25	1	26
2018	30	1	31
2019	31	1	32
<b>Personale non dirigente</b>			
2017	330	14	344
2018	322	12	334
2019	321	4	325
<b>Totale</b>			
2017	355	15	370
2018	352	13	365
2019	352	5	357

Fonte: elaborazione Corte dei conti su dati Ivass

Il personale in servizio al 31 dicembre 2019 risulta di 357 unità complessive, di cui 5 con contratto a tempo determinato. Il rapporto di impiego è disciplinato, sia negli aspetti funzionali che retributivi, dal regolamento per il trattamento giuridico ed economico del personale, adottato dal Consiglio ai sensi dell'art. 13, comma 15, del d.l. n. 95 del 2012.

La dotazione organica, determinata *ex lege* in 355 unità, è stata successivamente ampliata di 45 unità, come disposto dall'art. 4, c. 5 del decreto legislativo 21 maggio 2018, n. 68, per le future funzioni di risoluzione extragiudiziale delle controversie assicurative (c.d. arbitro assicurativo).

Nel corso dell'esercizio in esame hanno cessato l'attività 15 risorse (di cui 11 a tempo determinato) e ne sono state assunte 7, di cui 3 a tempo determinato: il personale con contratto a tempo indeterminato è stato assunto attingendo alla graduatoria dei vincitori del concorso per l'assunzione di 5 esperti con orientamento nel campo dell'*information and communication technology* (bando pubblicato dall'Istituto il 29 gennaio 2019), mentre per quello a tempo



determinato si tratta di persone con disabilità, assunte a seguito di selezione bandita dalla Banca d'Italia l'8 giugno 2018.

Nell'ambito dei rapporti di collaborazione con la Banca d'Italia, l'Ivass si è avvalso anche nel 2019 della possibilità di chiedere il distacco di risorse umane della Banca. In particolare, alla data del 31 dicembre, risultano distaccate presso l'Istituto 27 risorse (7 appartenenti alla carriera dirigenziale e 20 appartenenti alla carriera direttiva); a sua volta, l'Istituto ha distaccato 2 dipendenti presso la Banca d'Italia.

Infine, l'Istituto si è avvalso di 8 unità interinali per l'attività svolta dal *contact center* nell'ambito del servizio tutela del consumatore.

Le spese per il personale nel triennio 2017-2019, risultanti dalla gestione finanziaria (importi impegnati in bilancio), hanno registrato il seguente andamento.

**Tabella 4 - Spese per il personale**

Capitoli di spesa	2017	2018	Vari- %.	2019	Vari- %.
Retribuzioni e oneri accessori per il personale di ruolo	30.345.708	30.211.368	-0,44	30.159.463	-0,17
Oneri previdenziali e assistenziali per il personale di ruolo	7.767.682	8.049.680	3,63	7.931.695	-1,47
Altre uscite per il personale	4.439.995	4.774.141	7,53	4.761.866	-0,26
Compensi per lavoro straordinario	195.486	172.796	-11,61	164.078	-5,04
Accantonamento Tfr ( <i>anticipazioni e liquidazioni dell'anno</i> )	22.476	1.158.566	n.s.	1.589.461	37,19
Assicurazioni relative al personale	164.432	164.892	0,28	174.800	6,01
Accertamenti sanitari	5.411	7.378	36,35	0	-100,00
Indennità e rimborsi per missioni all'interno	1.234.965	1.290.492	4,50	1.268.052	-1,74
Indennità e rimborsi per missioni all'estero	474.922	411.683	-13,32	420.335	2,10
Aggiornamento professionale	236.107	154.320	-34,64	110.184	-28,60
<b>Totale spese per il personale</b>	<b>44.887.182</b>	<b>46.395.315</b>	<b>3,36</b>	<b>46.579.935</b>	<b>0,40</b>

Fonte: elaborazione Corte dei conti su dati Ivass

Il livello delle retribuzioni fisse rimane sostanzialmente invariato.

Il lieve aumento delle spese per il personale che emerge nell'esercizio 2019 rispetto al 2018 è ascrivibile principalmente a maggiori spese per Tfr, relative alle quote erogate nell'anno per anticipazioni e liquidazioni al personale in quiescenza; gli altri aumenti consistono in importi

di minima entità riguardanti le spese per assicurazioni al personale e per missioni all'estero, mentre tutte le altre voci hanno registrato delle diminuzioni rispetto all'esercizio precedente.

### 3.1 Le spese per consulenze e l'attività negoziale

Le spese per consulenze registrano, nel 2019, un consistente incremento in termini percentuali (20,55 per cento rispetto all'esercizio precedente, pari a 46 mila euro); la loro incidenza sulle spese correnti è pari allo 0,44 per cento.

**Tabella 5 - Spese per consulenze e collaborazioni**

	2017	2018	Variaz. %	2019	Variaz. %
Consulenze e collaborazioni	260.156	224.539	-13,69	270.673	20,55
<i>Incidenza % su spese correnti</i>	<i>0,44</i>	<i>0,38</i>		<i>0,44</i>	

Fonte: elaborazione Corte dei conti su dati Ivass

Gli incarichi conferiti nel corso dell'esercizio in esame hanno riguardato i componenti del Collegio di garanzia sui procedimenti disciplinari nei confronti degli intermediari assicurativi e riassicurativi, del Comitato per l'etica (*ex art. 12* statuto) e di commissioni di esame oltreché prestazioni di medicina del lavoro e di assistenza tecnica in ambito di contenzioso.

Per quanto concerne l'attività negoziale, l'espletamento di gare ed appalti, l'Ivass gestisce tramite il suo portale telematico le diverse procedure (*ex decreto legislativo 18 aprile 2016, n. 50, art. 58*) e pubblica sul proprio sito *internet* i dettagli di quelle in corso o completate; nella tabella seguente si riportano alcuni dettagli delle procedure pubblicate nell'esercizio in esame.

**Tabella 6 - Procedure di gara pubblicate nel 2019**

Oggetto	Tipo procedura	Data pubblicaz.	Data aggiudicaz.	Prezzo complessivo	Durata affidamento
Servizi assicurativi relativi alla copertura infortuni professionali ed extra professionali per il personale	Procedura negoziata ambito Consip - MePA	18/11/2019	20/02/2020	747.000,00	3 anni
Servizio di riscossione delle entrate tramite PagoPa	Procedura aperta tramite portale appalti Ivass	20/12/2019	19/05/2020	82.072,40	4 anni
Servizio distributori automatici bevande calde e fredde e alimenti preconfezionati	Procedura aperta tramite portale appalti Ivass	20/12/2019	-	-	4 anni

Fonte: elaborazione Corte dei conti su dati Ivass

Da quanto evidenziato, si evince il ricorso al sistema del Mercato elettronico della Pubblica Amministrazione (MePA).

Lo stesso regolamento di amministrazione e contabilità dell'Istituto prevede la possibilità di aderire agli strumenti forniti dalle centrali di committenza pubbliche, ai sensi della legislazione vigente.

### **3.2 L'internal auditing e la prevenzione anticorruzione e sulla trasparenza**

L'Istituto ha costituito, nel giugno 2013, l'ufficio di revisione interna, composto da un dirigente e tre funzionari, con l'obiettivo di apportare un contributo, in ottica di terzietà ed indipendenza, alla direzione della gestione dell'Ente.

Secondo quanto indicato dall'Ivass, nel 2019 sono stati effettuati 3 interventi revisionali su macroprocessi interni, seguiti da piani di azione in corso di implementazione, oltre a un *audit* su un progetto in corso e a indagini in ambito di *information technology*; l'attività di revisione, inoltre, si è orientata verso una complessiva razionalizzazione dei processi.

L'attività sulla trasparenza è disciplinata dal regolamento in materia di pubblicità e trasparenza dei dati e delle informazioni concernenti l'organizzazione e l'attività dell'Ivass, approvato in ultima versione con provvedimento del Presidente Ivass n. 73 del 26 aprile 2018.

La vigilanza anticorruzione è regolata, per l'esercizio in esame, dal piano Piano triennale per la prevenzione della corruzione e la trasparenza 2017-2019, approvato con delibera del

Consiglio il 18 maggio 2017; il 20 aprile 2020 è stato approvato il piano per il triennio 2020-2022.

Il responsabile della prevenzione della corruzione e per la trasparenza è stato nominato dal Consiglio il 20 dicembre 2013; l'incarico non ha durata prestabilita.

## 4. L'ATTIVITÀ ISTITUZIONALE

### 4.1 L'attività di vigilanza

#### 4.1.1 La vigilanza prudenziale su imprese ed intermediari e le procedure di liquidazione

L'Istituto ha continuato a svolgere i compiti specifici della vigilanza prudenziale, ovvero la verifica della stabilità patrimoniale dei gruppi e delle imprese di assicurazione e di riassicurazione italiane e della loro gestione, effettuata attraverso il monitoraggio dei rischi e delle criticità rilevabili dalla loro situazione tecnica, finanziaria e patrimoniale.

Oggetto dell'attività di vigilanza sono state le 101 imprese autorizzate ad esercitare l'attività assicurativa e riassicurativa, di cui 3 rappresentanze di soggetti residenti in Stati terzi (nel 2018 erano complessivamente 100 imprese di cui 3 rappresentanze). Delle imprese nazionali, 52 operano nei rami danni, 33 nei rami vita e 13 sono multi-ramo; le rappresentanze operano nel solo ramo danni.

L'Istituto ha proseguito, inoltre, l'attività di sorveglianza sulle imprese con sede legale in un altro Stato membro della UE e abilitate ad operare in Italia, vigilando sugli operatori di nuova entrata come sulle condotte di mercato. Nel 2019 sono state rilasciate 83 nuove abilitazioni all'ingresso in Italia di imprese UE in libera prestazione di servizi e 42 estensioni di attività nei confronti di operatori comunitari già presenti nel mercato italiano; inoltre, sono stati abilitati 13 nuovi stabilimenti e 10 di quelli già esistenti hanno esteso la propria attività ad altri rami assicurativi.

L'attività di vigilanza sulle imprese di assicurazione e riassicurazione è stata di recente soggetta a rimodulazione per effetto delle nuove regole in materia di adeguatezza patrimoniale denominate *Solvency II* (direttiva 2009/138/CE), concretizzatesi con il decreto legislativo 12 maggio 2015, n. 74.

Le imprese di assicurazione sono state assoggettate, quindi, ad ulteriori obblighi informativi di vigilanza nei confronti anche dell'Eiopa (Autorità europea delle assicurazioni e delle pensioni), completando così il sistema denominato *Reporting Solvency II*. Nel 2019, in particolare, l'Ivass ha partecipato a 10 piattaforme di cooperazione finalizzate allo scambio di informazioni e all'implementazione di sistemi di vigilanza coordinati verso le imprese operanti in ambito internazionale.

L'attività di analisi dell'Istituto ha continuato a riguardare anche i documenti Orsa (*Own risk and solvency assessment*), relativi alla valutazione interna del rischio e della solvibilità, che la nuova normativa ha introdotto come strumento di comunicazione annuale delle compagnie al supervisore, anche in relazione alle strategie di bilancio da attuare.

L'attività dell'Ivass di supervisione dell'appropriatezza dei modelli interni alle imprese (da utilizzare per la valutazione del requisito patrimoniale di solvibilità delle stesse) ha visto l'Istituto impegnato nella prosecuzione dei processi avviati di recente ed in 3 nuovi processi di *pre-application* (procedure preliminari di approvazione dei modelli interni).

Riguardo all'attività di vigilanza sui gruppi internazionali, l'Ivass ha organizzato 6 collegi dei supervisori (*college of supervisors*) in qualità di coordinatore (*group supervisor*) e ha preso parte a 17 come componente; ha organizzato 2 incontri sui conglomerati finanziari (*financial conglomerate*)<sup>2</sup> e ha partecipato ad un terzo incontro come ospite; per 3 conglomerati finanziari a prevalente attività bancaria, l'Istituto ha partecipato agli specifici incontri organizzati dalla Banca d'Italia e dalla Banca centrale europea.

La vigilanza cartolare sugli intermediari ha riguardato 232.203 soggetti (dati Ivass per il 2019) iscritti nel Registro unico degli intermediari assicurativi e riassicurativi (Rui), ai quali si aggiungono 6.407 soggetti esteri iscritti nell'elenco annesso (a fine 2018 risultavano 254.697 iscritti al registro e 8.305 iscritti nell'elenco annesso).

Secondo quanto indicato dall'Istituto, l'attività di vigilanza e quella sanzionatoria sugli stessi intermediari si è concretizzata in 735 interventi di vigilanza (rispetto ai 1.002 interventi del 2018); le richieste di pareri e di informativa sull'attività di intermediazione assicurativa esaminate sono state 120 (149 nel 2018).

Il collegio di garanzia sui procedimenti disciplinari verso gli intermediari assicurativi e riassicurativi, infine, ha emanato 147 provvedimenti nel 2019 (225 nell'anno 2018), di cui 25 di archiviazione e 54 di radiazione.

Ai sensi dell'art. 13, comma 38, della legge istitutiva dell'Ivass, le funzioni e competenze in materia di tenuta del Registro unico degli intermediari nonché la vigilanza sui soggetti iscritti nel registro medesimo dovranno essere trasferite al nuovo Organismo per la tenuta del registro

---

<sup>2</sup> Con il termine "*financial conglomerate*" si fa riferimento a un gruppo di società soggette a controllo comune (*under common control*) le cui attività - in via esclusiva o predominante - consistono nel fornire servizi significativi in almeno due differenti settori finanziari (bancario, mobiliare, assicurativo).

intermediari (Oria): con il d.lgs. 21 maggio 2018, n. 68, art. 4, c. 2 è stata rinnovata all'Ivass la funzione di registrazione degli intermediari, a valere dal 1° ottobre 2018 e fino all'emanazione del regolamento organizzativo di competenza governativa, a seguito di quanto disposto dalla direttiva UE 2018/411 (c.d. direttiva IDD – *Insurance distribution directive*).

Riguardo all'attività di vigilanza sulle procedure di liquidazione coatta amministrativa, l'Istituto si è occupato (tramite verifiche di regolarità e rilascio delle eventuali autorizzazioni) per l'anno 2019 di 33 imprese assicurative o facenti parte di un gruppo assicurativo e di 5 società del gruppo previdenza.

#### **4.1.2 La vigilanza ispettiva**

Il servizio ispettorato dell'Ivass – ricostituito a seguito della ristrutturazione organizzativa adottata nel giugno 2013 – nel corso del 2019 ha effettuato 30 accertamenti, di cui 24 su compagnie assicurative e 6 su intermediari; l'anno in esame è il primo di attuazione della nuova guida ispettiva, approvata dall'Istituto nel giugno 2018.

L'attività antiriciclaggio di competenza dell'Istituto si è realizzata nell'attuazione di 6 accertamenti presso compagnie assicurative e 3 interventi su segnalazione presso intermediari effettuati dalla Guardia di finanza.

#### **4.2 L'attività internazionale, normativa e macroprudenziale**

L'attività dell'Ivass nell'ambito del coordinamento europeo nel settore assicurativo si è concretizzata, anche nel 2019, nella partecipazione sia ai comitati e sottocomitati Eiopa, sia alle riunioni dei vari organismi specifici, oltre che nella collaborazione con le istituzioni centrali europee.

In ambito Eiopa, l'Istituto ha contribuito alla revisione di alcune aree del sistema di vigilanza prudenziale *Solvency II*, alla redazione del rapporto sulle misure di garanzia a lungo termine (*long term guarantees*) e alla definizione di sistemi minimi armonizzati per la gestione delle crisi assicurative e per la garanzia degli assicurati.

Riguardo all'attività normativa, l'Ivass ha proseguito la collaborazione con i ministeri per il recepimento di direttive europee di settore ed ha adottato 2 nuovi regolamenti.

L'attività macroprudenziale ha riguardato, anche per il 2019, principalmente l'analisi di rischi e punti deboli del settore assicurativo, organizzando lo *stress test* settoriale in collaborazione con Eiopa. In ottica *Solvency II*, sono stati applicati i diversi strumenti di revisione delle analisi macroprudenziali, focalizzati anche su strumenti come gli Scfr (*Solvency and financial condition report*) come base di applicazione degli indicatori di rischio europeo (*risk dashboard*) e gli Orsa (v. par. 4.1.1) come base informativa per il rischio finanziario.

Nell'esercizio in esame, l'Istituto ha avviato l'attività di *market intelligence*, finalizzata al monitoraggio continuo sulle analisi quali/quantitative da parte di operatori specializzati sui rischi del settore assicurativo.

### **4.3 L'attività statistica e di studio**

Fra gli scopi istituzionali dell'Ivass, vi è anche l'ampliamento della conoscenza del mercato assicurativo: nel 2019, l'Istituto ha completato l'impianto delle procedure di raccolta e di validazione delle segnalazioni statistiche e dei bilanci nell'infrastruttura *Infostat*, gestita dalla Banca d'Italia, nonché la predisposizione del nuovo Registro anagrafico delle imprese e dei gruppi assicurativi (RIGA).

È proseguita, inoltre, l'analisi della rilevazione campionaria dei prezzi per la responsabilità civile auto al dettaglio praticati dalle imprese (Iper), i cui risultati sono stati pubblicati, durante l'anno, in bollettini statistici monografici.

Nell'esercizio in esame, sono continuate le collaborazioni con Ania e Consap per lo scambio di flussi informativi e sono state intraprese attività di organizzazione e promozione di eventi di rilevanza internazionale.

L'Istituto ha proseguito, inoltre, l'attività di analisi del mercato assicurativo, i cui risultati sono stati pubblicati nella relazione annuale e nel sito *internet* Ivass.

### **4.4 La tutela dei consumatori**

Nell'alveo dell'attività di tutela dei consumatori, l'Ivass è chiamata a gestire i reclami degli assicurati sul comportamento degli operatori del settore assicurativo; nell'anno 2019 ha ricevuto 16.294 reclami (18.332 nel 2018), di cui il 57 per cento relativi al ramo r.c. auto;



complessivamente, l'87 per cento dei reclami ha riguardato i rami danni ed il 13 per cento i rami vita.

Lo stesso Istituto informa che si sono concluse le istruttorie relative a 16.251 reclami, con esiti totalmente o parzialmente favorevoli agli assicurati nel 42,4 per cento dei casi.

Con riferimento al più ampio ambito di tutela nel settore assicurativo, nell'esercizio in esame l'Ivass ha continuato le attività propedeutiche all'adozione della figura del c.d. arbitro assicurativo - prevista dall'art. 187-ter del d.lgs. 7 settembre 2005, n. 209 (Codice delle assicurazioni private - Cap), come modificato dall'art. 1, c. 34, del d.lgs. 21 maggio 2018, n. 68 - come sistema di risoluzione stragiudiziale delle controversie nel settore assicurativo, in analogia a quanto già realizzato per il settore bancario e finanziario. Non è ancora stato emesso il decreto del Ministero dello sviluppo economico (Mise), di concerto con il Ministro della giustizia e su proposta dell'Ivass, di determinazione dei criteri di composizione dell'organo decidente e delle procedure di risoluzione delle controversie. Il finanziamento della nuova funzione grava sul contributo di vigilanza dovuto dalle imprese e dagli intermediari.

Riguardo alla vigilanza complessiva nell'ottica di tutela dei consumatori, l'Istituto ha continuato la sua attività di monitoraggio e segnalazione, con la collaborazione di altri istituti ed autorità di vigilanza, mentre l'attività specifica antifrode ha visto il rilascio del portale dell'Archivio integrato antifrode (Aia) per gli utenti Ivass e per le imprese, nonché un prototipo di piattaforma per lo scambio dati con finalità antifrode.

#### **4.5 L'attività sanzionatoria**

L'Ivass ha il potere di comminare sanzioni per illeciti amministrativi nelle attività relative al settore assicurativo: nel 2019 sono state emesse dall'Istituto 687 ordinanze di ingiunzione.

Delle suddette ordinanze, la gran parte sono relative a violazioni della normativa r.c. auto (62 per cento), mentre le rimanenti riguardano liquidazioni di prestazioni vita, violazioni della normativa di vigilanza riferibili alle imprese, agli intermediari e ad altri operatori del mercato. Riguardo agli importi delle sanzioni irrogate, le ordinanze ingiuntive nel 2019 ammontano complessivamente a quasi 5 milioni.

Gli importi incassati ammontano a circa 4 milioni, destinati al Fondo vittime della strada, gestito da Consap (3 milioni) ed all'erario (1 milione).

## **4.6 La gestione del contenzioso**

In considerazione di quanto disposto dall'art. 13, comma 1, dello statuto dell'Ivass, a partire dal 1° gennaio 2013 il contenzioso è stato gestito con la rappresentanza diretta in giudizio dei legali dell'Istituto (facenti parte dell'ufficio consulenza legale) iscritti presso l'elenco speciale degli avvocati di enti pubblici tenuto dall'ordine degli avvocati di Roma e senza l'assistenza dell'Avvocatura dello Stato.

L'Ivass ha rilevato che i contenziosi gestiti nel 2019 sono stati 35, comprendendo nel totale anche i ricorsi straordinari al Capo dello Stato.

## 5. LA GESTIONE ECONOMICO-FINANZIARIA

Il bilancio di esercizio dell'Ivass è stato approvato dal Consiglio nella seduta del 27 marzo 2020, ai sensi dell'art. 5, comma 1, lettera i), e dell'art. 14, comma 3, dello statuto ed è redatto sulla base di quanto indicato dal regolamento per la contabilità e l'amministrazione dell'Istituto, la cui ultima versione è stata adottata il 29 novembre 2018: la rappresentazione dei dati segue i distinti principi della contabilità economico patrimoniale e della contabilità finanziaria; pertanto, il sistema contabile risulta basato sulle norme riguardanti la contabilità degli enti pubblici non economici, *ex d.p.r.* 27 febbraio 2003, n. 97, apportando, però, adattamenti in base alla peculiare attività dell'Istituto.

Come sopra accennato, ai sensi dell'art. 13, comma 39 della legge istitutiva dell'Ivass, inoltre, il bilancio di esercizio è soggetto a revisione esterna.

La stessa legge istitutiva, nel disporre che all'Istituto debbano essere trasferite le risorse finanziarie e strumentali del soppresso Isvap, pone dei limiti diretti ed indiretti nella gestione di bilancio, quali il blocco del contingente di personale (determinato dal numero di dipendenti in servizio presso l'Isvap), la dotazione di bilancio sostanzialmente legata alla situazione registrata al 2012, l'obbligo di finanziamento a favore di altri organismi (nei fatti cessato, nel corso degli anni, per effetto di specifiche disposizioni legislative).

Dal lato delle fonti di finanziamento, è prioritario far presente come l'Ivass sostenga la sua attività principalmente tramite i contributi a carico delle imprese assicuratrici, determinati da atti governativi in corrispondenza con le spese sostenute per l'attività svolta dallo stesso Istituto.

A valere dall'esercizio 2016, sono stati modificati *ex lege* alcuni aspetti della gestione finanziaria dell'Ivass: il versamento del contributo obbligatorio di vigilanza a carico delle imprese di assicurazione e riassicurazione deve avvenire entro il 31 gennaio e il 31 luglio di ogni anno (decreto legislativo 12 maggio 2015, n. 74, art. 1 c. 191); l'Istituto, inoltre, è stato assoggettato alla normativa della tesoreria unica<sup>3</sup>, pertanto i rapporti di conto corrente sono diventati di carattere infruttifero ed aventi come destinatario finale la Banca d'Italia.

---

<sup>3</sup> art. 1 c. 742 della legge 28 dicembre 2015, n. 208 – legge di stabilità 2016; l'istituto della tesoreria unica è regolato dalla legge 29 ottobre 1984, n. 720

## 5.1 Il rendiconto finanziario

Le risultanze della gestione finanziaria dal 2017 al 2019 sono riportate nella tabella seguente.

**Tabella 7 - Rendiconto finanziario**

	2017	2018	Variaz. %	Incidenza % sul totale 2018	2019	Variaz. %	Incidenza % sul totale 2019
<b>ENTRATE</b>							
Correnti	51.346.538	63.512.847	23,69	80,88	63.734.432	0,35	80,85
In conto capitale	22.476	0	-100,00	0,00	0		0,00
Partite di giro	15.669.325	15.015.070	-4,18	19,12	15.093.765	0,52	19,15
<b>Totale entrate</b>	<b>67.038.339</b>	<b>78.527.917</b>	<b>17,14</b>	<b>100,00</b>	<b>78.828.197</b>	<b>0,38</b>	<b>100,00</b>
<b>USCITE</b>							
Correnti	59.092.924	59.267.799	0,30	79,05	61.895.995	4,43	79,08
In conto capitale	722.869	691.958	-4,28	0,92	1.281.663	85,22	1,64
Partite di giro	15.669.325	15.015.070	-4,18	20,03	15.093.765	0,52	19,28
<b>Totale uscite</b>	<b>75.485.117</b>	<b>74.974.827</b>	<b>-0,68</b>	<b>100,00</b>	<b>78.271.423</b>	<b>4,40</b>	<b>100,00</b>
<b>AVANZO O DISAVANZO DI COMPETENZA</b>	<b>-8.446.778</b>	<b>3.553.090</b>	<b>142,06</b>		<b>556.774</b>	<b>-84,33</b>	

Fonte: Ivass

L'esercizio 2019 registra un risultato finanziario di competenza positivo per 557 mila euro, con una consistente diminuzione rispetto all'esercizio precedente: l'esercizio in esame rileva, infatti, un ammontare delle entrate complessive sostanzialmente invariato rispetto al 2018, mentre le uscite risultano in aumento, sia nella parte corrente (+4,43 per cento) che in quella in conto capitale (+85,22 per cento); queste ultime registrano la realizzazione dei progetti previsti dalle convenzioni stipulate con il Ministero dello sviluppo economico nel triennio 2016-2019. I dettagli della gestione corrente vengono riportati dalla tabella seguente.

**Tabella 8 - Gestione corrente**

	2017	2018	Variaz. %	Incidenza % sul totale 2018	2019	Variaz. %	Incidenza % sul totale 2019
<b>ENTRATE CORRENTI</b>							
Entrate contributive	50.781.853	61.844.209	21,78	97,37	63.034.340	1,92	98,90
Entrate non contributive	564.685	1.668.638	195,50	2,63	700.092	-58,04	1,10
<b>Totale</b>	<b>51.346.538</b>	<b>63.512.847</b>	<b>23,69</b>	<b>100,00</b>	<b>63.734.432</b>	<b>0,35</b>	<b>100,00</b>
<b>SPESE CORRENTI</b>							
Organi dell'istituto	697.651	650.799	-6,72	1,10	537.332	-17,43	0,87
Spese per il personale	44.887.182	46.395.315	3,36	78,28	46.579.935	0,40	75,26
Acquisizione di beni e servizi	8.077.474	7.878.686	-2,46	13,29	10.109.929	28,32	16,33
Oneri tributari e finanziari	3.001.494	2.912.251	-2,97	4,91	2.849.297	-2,16	4,60
Altri oneri	689.822	725.303	5,14	1,22	797.564	9,96	1,29
Versamenti ad altre autorità	612.755	560.000	-8,61	0,94	560.000	0,00	0,90
Restituzioni e fondi spese	1.126.546	145.446	-87,09	0,25	461.938	217,60	0,75
<b>Totale</b>	<b>59.092.924</b>	<b>59.267.799</b>	<b>0,30</b>	<b>100,00</b>	<b>61.895.995</b>	<b>4,43</b>	<b>100,00</b>
<b>SALDO DI PARTE CORRENTE</b>	<b>-7.746.386</b>	<b>4.245.048</b>	<b>154,80</b>		<b>1.838.437</b>	<b>-56,69</b>	

Fonte: Ivass

Le entrate correnti nell'esercizio 2019 registrano un aumento dello 0,35 per cento rispetto all'esercizio precedente, per effetto del lieve incremento (1,92 per cento) delle entrate contributive che ha compensato la diminuzione di quelle non contributive, più che dimezzate per effetto di minori recuperi e rimborsi rispetto al 2018.

A seguito dei saldi di competenza 2018 positivi, la quota di avanzo disponibile destinato a copertura delle spese per il 2019 è risultata sufficiente, pertanto l'Istituto ha proposto per l'esercizio in esame una struttura di contribuzione sostanzialmente invariata rispetto alla precedente.

Il Ministero dell'economia e delle finanze, quindi, ha fissato per l'esercizio in esame:

- con decreto 9 agosto 2019, le diverse misure dei contributi a carico degli intermediari (incrementate, rispetto all'esercizio precedente, solo per banche e intermediari finanziari);
- con decreto 5 agosto 2019, l'aliquota contributiva a carico delle imprese di assicurazione allo 0,44 per mille (invariata rispetto al 2018) dei premi netti incassati nell'anno precedente.

Come detto, per quanto riguarda le spese correnti, nel 2019 si registra un incremento (+4,43 per cento) rispetto all'esercizio precedente (quando erano sostanzialmente invariate dal 2017). Gli incrementi di spesa significativi riguardano l'acquisizione di beni e servizi e le spese per il personale: l'aumento dei primi (+28,32 per cento), come indicato dall'Istituto in nota integrativa, è l'effetto di maggiori spese per noleggio, manutenzione, assistenza prodotti *hardware/software*, per canoni di locazione e per la selezione del personale; l'incremento degli importi relativi al personale è relativo alle maggiori spese per la gestione Tfr dell'anno (v. capitolo 3).

Il saldo di parte corrente, per effetto delle dinamiche indicate, riporta un risultato positivo pari a 1,8 milioni.

## 5.2 La gestione dei residui

La gestione dei residui dell'Istituto comprende anche obbligazioni antecedenti al 2013, quindi assunte dall'Isvap. La tabella seguente ne rappresenta l'evoluzione nell'ultimo biennio.

**Tabella 9 - Residui attivi**

	2018	2019	Variaz. %
Consistenza ad inizio esercizio (a)	4.062.454	2.146.561	-47,16
Riscossioni nell'esercizio (b)	399.030	291.660	-26,91
Variazioni nell'esercizio (c)	1.912.610	72.106	-96,23
Consistenza a fine esercizio (d = a - b - c)	1.750.814	1.782.796	1,83
Indice di smaltimento (b/a)(%)	10	14	
Residui dell'esercizio (e)	395.746	221.389	-44,06
Totale residui attivi (d + e)	2.146.561	2.004.184	-6,63

Fonte: elaborazione Corte dei conti su dati Ivass

Da tale confronto, si evince come l'esercizio in esame abbia registrato proporzionalmente maggiori riscossioni (l'indice di smaltimento è pari al 14 per cento, rispetto al 10 dell'anno precedente) e minori riaccertamenti dei residui precedenti, mentre si rileva un decremento del 44,06 per cento dei residui dell'esercizio: il totale dei residui attivi a fine 2019 ammonta a 2 milioni, con un decremento del 6,63 per cento rispetto all'esercizio precedente.

L'andamento dei residui passivi nello stesso arco temporale viene riportato nella tabella seguente.

**Tabella 10 - Residui passivi**

	2018	2019	Variaz. %
Consistenza ad inizio esercizio (a)	11.945.417	7.808.048	-34,64
Pagamenti nell'esercizio (b)	7.407.507	5.100.389	-31,15
Variazioni nell'esercizio (c)	3.107.247	1.337.085	-56,97
Consistenza a fine esercizio (d = a - b - c)	1.430.664	1.370.575	-4,20
Indice di smaltimento (b/a)(%)	62	65	
Residui dell'esercizio (e)	6.377.383	8.195.106	28,50
Totale residui passivi (d + e)	7.808.048	9.565.680	22,51

Fonte: elaborazione Corte dei conti su dati Ivass

La gestione dei residui passivi registra minori pagamenti e riaccertamenti dei residui preesistenti (anche se, in rapporto alle grandezze iniziali, l'indice di smaltimento risulta crescente dal 62 al 65 per cento) e maggiori residui relativi all'esercizio (relativi principalmente a spese per convenzioni con il Mise), con un incremento del 22,51 per cento del valore complessivo a fine esercizio (da 7,8 a 9,6 milioni).

## 5.3 La gestione di cassa e la situazione amministrativa

L'andamento dei risultati amministrativi degli ultimi due esercizi è riportato di seguito.

**Tabella 11 - Situazione amministrativa**

	2018		2019	
<b>Consistenza della cassa a inizio esercizio</b>	<b>35.226.000</b>		<b>37.752.250</b>	
Riscossioni				
in c/competenza	78.132.170		78.606.808	
in c/residui	399.030	78.531.201	291.660	78.898.467
Pagamenti				
in c/competenza	68.597.443		70.076.317	
in c/residui	7.407.507	76.004.950	5.100.389	75.176.706
<b>Consistenza della cassa a fine esercizio</b>	<b>37.752.250</b>		<b>41.474.012</b>	
Residui attivi				
esercizi precedenti	1.750.814		1.782.795	
dell'esercizio	395.746	2.146.561	221.389	2.004.184
Residui passivi				
esercizi precedenti	1.430.664		1.370.574	
dell'esercizio	6.377.383	7.808.048	8.195.106	9.565.680
<b>Avanzo/Disavanzo di amministrazione</b>	<b>32.090.763</b>		<b>33.912.516</b>	

Fonte: Ivass

Nell'esercizio in esame, la consistenza finale di cassa ha registrato un incremento del 9,86 per cento, principalmente per i minori pagamenti rispetto al 2018; lo stesso andamento, unito all'aumento in misura minore delle riscossioni, fa sì che il saldo della gestione di cassa dell'anno risulti positivo per 3,7 milioni.

All'avanzo di amministrazione viene applicata una quota vincolata di cui si propone di seguito il dettaglio.



**Tabella 12 - Quota vincolata dell'avanzo di amministrazione**

	<b>2018</b>	<b>2019</b>
Fondo Tfr dipendenti	22.120.061	22.152.031
Prenotazioni di impegno trasferite all'esercizio successivo ex art. 18 del regolamento di contabilità	0	0
Fondo adeguamenti contrattuali ex art. 12 del regolamento di contabilità		370.000
Fondo giudizi pendenti ex art. 12 del regolamento di contabilità	4.054.422	4.660.000
Fondo svalutazione crediti	1.541.735	1.526.292
Capitoli spesa per progetti speciali (convenzione Mise del 29 maggio 2013)	64.013	
<b>TOTALE PARTE VINCOLATA</b>	<b>27.780.231</b>	<b>28.708.323</b>
<b>PARTE DISPONIBILE</b>	<b>4.310.532</b>	<b>5.204.193</b>
<b>TOTALE RISULTATO DI AMMINISTRAZIONE</b>	<b>32.090.763</b>	<b>33.912.516</b>

Fonte: Ivass

L'Istituto ha riportato l'origine e la composizione delle voci dell'avanzo vincolato nella nota integrativa al bilancio, cui si rimanda; in particolare, si è registrato un incremento del fondo adeguamenti contrattuali e del fondo giudizi pendenti mentre l'importo relativo ai capitoli di spesa per progetti speciali (scaturente dalla convenzione con il Mise del 29 maggio 2013) si è esaurito nel corso dell'esercizio in esame per il riconoscimento all'Ivass delle spese generali e degli oneri direttamente sostenuti; gli importi indicati come fondo svalutazione crediti e fondo Tfr dipendenti riflettono sostanzialmente le voci corrispondenti di stato patrimoniale.

## 5.4 Il conto economico

Si riportano di seguito i dati degli ultimi tre esercizi del conto economico.

**Tabella 13 - Conto economico**

	2017	2018	Variaz. %	2019	Variaz. %
Contributi di vigilanza	50.781.853	61.844.209	21,78	63.034.293	1,92
Altri proventi	564.417	1.668.526	195,62	699.920	-58,05
<b>Totale ricavi</b>	<b>51.346.270</b>	<b>63.512.735</b>	<b>23,69</b>	<b>63.734.213</b>	<b>0,35</b>
Acquisto di beni di consumo e servizi	10.284.615	9.340.447	-9,18	12.533.573	34,19
Spese per prestazioni professionali e organi istituzionali	644.467	650.154	0,88	537.332	-17,35
Altri oneri	1.925.364	1.431.314	-25,66	1.804.455	26,07
Spese per il personale	43.501.391	44.582.287	2,48	44.250.841	-0,74
<b>Totale oneri gestione corrente</b>	<b>56.355.837</b>	<b>56.004.202</b>	<b>-0,62</b>	<b>59.126.201</b>	<b>5,57</b>
<i>Margine Operativo Lordo</i>	<i>-5.009.567</i>	<i>7.508.533</i>	<i>249,88</i>	<i>4.608.012</i>	<i>-38,63</i>
Ammortamenti:					
a) ammortamento mobili e arredi	3.743	8.211	119,37	9.116	11,02
b) ammortamento imm. tecniche	4.131	3.406	-17,55	1.744	-48,80
d) ammortamento hardware	153.758	92.739	-39,69	19.853	-78,59
d) ammortamento software	178.575	156.832	-12,18	124.079	-20,88
Accantonamento ad altri fondi	261.122	458.442	75,57	370.000	-19,29
<b>Totale rettifiche di valori ed accantonamenti</b>	<b>601.329</b>	<b>719.630</b>	<b>19,67</b>	<b>524.792</b>	<b>-27,07</b>
<b>Totale costi</b>	<b>56.957.166</b>	<b>56.723.832</b>	<b>-0,41</b>	<b>59.650.993</b>	<b>5,16</b>
<i>Risultato operativo</i>	<i>-5.610.896</i>	<i>6.788.903</i>	<i>220,99</i>	<i>4.083.220</i>	<i>-39,85</i>
Proventi finanziari	268	113	-57,84	218	92,92
Oneri finanziari	183	445	143,17	16.651	3.641,80
<b>Proventi ed oneri finanziari</b>	<b>85</b>	<b>-332</b>	<b>-490,59</b>	<b>-16.433</b>	<b>4.849,70</b>
Oneri tributari	2.846.305	2.901.656	1,94	2.829.586	-2,48
<b>Totale oneri tributari</b>	<b>2.846.305</b>	<b>2.901.656</b>	<b>1,94</b>	<b>2.829.586</b>	<b>-2,48</b>
Proventi straordinari	239.932	88.665	-63,05	654.559	638,24
Oneri straordinari	215.659	32.510	-84,93	194.766	499,10
Minusvalenze patrimoniali				65	
<b>Proventi e oneri straordinari</b>	<b>24.273</b>	<b>56.155</b>	<b>131,35</b>	<b>459.728</b>	<b>718,68</b>
<i>Risultato economico dell'esercizio</i>	<i>-8.432.843</i>	<i>3.943.070</i>	<i>146,76</i>	<i>1.696.929</i>	<i>-56,96</i>

Fonte: Ivass

Da tale comparazione, si evince come i ricavi totali registrino nel 2019 un incremento dello 0,35 per cento rispetto all'esercizio precedente, sostanzialmente per effetto dei maggiori contributi di competenza.

Dinamica e composizione delle contribuzioni nell'ultimo triennio sono rappresentate nello schema seguente; esse risentono dell'applicazione delle misure contributive a carico delle imprese di assicurazione e degli intermediari disposte dal Ministero dell'economia e delle finanze, di cui si è detto.

**Tabella 14 - Andamento contributi di vigilanza**

	2017	2018	Variaz. %	2019	Variaz. %
Contributo di vigilanza a carico delle imprese	43.874.902	55.169.703	25,74	56.360.630	2,16
Contributo di vigilanza a carico degli intermediari	6.906.951	6.674.506	-3,37	6.673.663	-0,01
<b>Totale entrate</b>	<b>50.781.853</b>	<b>61.844.209</b>	<b>21,78</b>	<b>63.034.293</b>	<b>1,92</b>

Fonte: elaborazione Corte dei conti su dati Ivass

Gli altri proventi comprendono recuperi e rimborsi da parte di Autorità garante della concorrenza e del mercato (440 mila euro), il rimborso forfetario (64 mila euro) degli oneri sostenuti per i progetti speciali (iniziative a favore dei consumatori in ambito responsabilità civile auto) in base alla convenzione Mise del 29 maggio 2013, conclusa il 31 dicembre 2018 e rimborsi di minor entità da altri enti.

Gli oneri di gestione corrente vengono di seguito rappresentati per ammontare ed incidenza nell'ultimo biennio.

**Tabella 15 - Ammontare ed incidenza degli oneri di gestione corrente**

	Importo 2018	Inc. % sul totale	Importo 2019	Inc. % sul totale
Spese per gli organi dell'istituto	650.154	1,16	537.332	0,91
Spese per il personale	44.582.287	79,61	44.250.841	74,84
Spese per l'acquisto di beni di consumo e servizi	9.340.447	16,68	12.533.573	21,20
Altri oneri	1.431.314	2,56	1.804.455	3,05
<b>Totale</b>	<b>56.004.202</b>	<b>100,00</b>	<b>59.126.200</b>	<b>100,00</b>

Fonte: elaborazione Corte dei conti su dati Ivass

Si evince, quindi, che le principali voci degli oneri della gestione corrente continuano ad essere le spese per il personale (74,84 per cento del totale) e le spese per acquisti di beni e servizi funzionali all'attività dell'Ivass (21,20 per cento del totale). L'incremento di questi ultimi è dovuto a maggiori costi per canoni di locazione e per assistenza e manutenzione dei sistemi di *information technology* (allo stesso modo di quanto rilevato sotto il profilo della gestione finanziaria); la diminuzione dei costi per il personale è dovuta principalmente a minori oneri previdenziali ed assistenziali e minori quote Tfr dell'anno.

Gli importi relativi agli altri oneri si riferiscono principalmente a quote di iscrizione ad organismi internazionali, a trasferimenti (contributo a Consap per la gestione del Centro di informazione) e rimborsi di spese legali e verso l'Agenzia delle entrate-Riscossione delle spese connesse allo svolgimento delle procedure di riscossione coattiva.

Nel complesso, la gestione operativa del 2019 rileva un andamento (misurato dal margine operativo lordo) positivo per oltre 4 milioni, in diminuzione rispetto all'esercizio precedente per l'effetto dei maggiori costi per l'acquisto di beni e servizi.

Gli oneri tributari riguardano essenzialmente il costo sostenuto per l'imposta regionale sulle attività produttive (circa 2,8 milioni) e per la Tari (172.000 euro), per un totale complessivo di 2,9 milioni.

I proventi e gli oneri straordinari registrano un saldo positivo e derivano principalmente dall'attività di riaccertamento dei residui attivi e passivi svolta dall'Istituto nel corso dell'esercizio e dalla riduzione dei fondi svalutazione crediti e giudizi pendenti.

Il risultato economico, alla luce di quanto sopra, registra un utile di 1,7 milioni, rispetto ai 3,9 milioni di risultato positivo rilevato nell'esercizio precedente.

Il meccanismo di finanziamento dell'Ivass - basato sulla contribuzione dei soggetti vigilati, determinata in funzione delle prevedibili spese di funzionamento - tende a produrre oscillazioni fra i risultati economici conseguiti. Come già rilevato nelle precedenti relazioni, sarebbe opportuno che tale meccanismo venisse governato per evitare eccessive oscillazioni, ponendo maggiore attenzione alla fase della programmazione.

## 5.5 Lo stato patrimoniale

La situazione patrimoniale relativa agli ultimi tre esercizi viene proposta di seguito.

**Tabella 16 - Attivo dello stato patrimoniale**

	2017	2018	Variaz. %	2019	Variaz. %
<b>Immobilizzazioni</b>					
Mobili e arredi	6.828	29.369	330,13	40.369	37,45
Impianti	7.289	3.892	-46,60	12.877	230,86
Hardware	393.807	41.878	-89,37	31.317	-25,22
Software	137.582	263.781	91,73	148.732	-43,62
<b>Totale</b>	<b>545.506</b>	<b>338.920</b>	<b>-37,87</b>	<b>233.295</b>	<b>-31,17</b>
<b>Crediti</b>					
Crediti v/intermediari e periti	698.921	578.645	-17,21	472.876	-18,28
Crediti diversi	1.530.230	113	-99,99	815	621,24
Crediti per servizi c/terzi	226.842	26.068	-88,51	4.201	-83,88
<b>Totale</b>	<b>2.455.993</b>	<b>604.826</b>	<b>-75,37</b>	<b>477.892</b>	<b>-20,99</b>
<b>Disponibilità</b>					
Tesoreria	35.226.000	37.752.250	7,17	41.474.012	9,86
<b>Totale</b>	<b>35.226.000</b>	<b>37.752.250</b>	<b>7,17</b>	<b>41.474.012</b>	<b>9,86</b>
<b>Ratei e risconti</b>					
Risconti attivi	243.542	337.889	38,74	383.295	13,44
<b>Totale</b>	<b>243.542</b>	<b>337.889</b>	<b>38,74</b>	<b>383.295</b>	<b>13,44</b>
<b>Totale attivo</b>	<b>38.471.041</b>	<b>39.033.885</b>	<b>1,46</b>	<b>42.568.494</b>	<b>9,06</b>

Fonte: Ivass

Le immobilizzazioni registrano nel 2019 un decremento del 31,17 per cento rispetto all'anno precedente, per via sostanzialmente della minore dotazione di cespiti derivante dall'applicazione dell'accordo quadro con Banca d'Italia, che implica l'utilizzo di materiale di proprietà della stessa banca centrale.

La situazione creditoria continua a registrare una diminuzione rispetto all'esercizio precedente (da 605.000 a 478.000 euro), quando già risultava diminuita: dall'esercizio 2017, l'importo

indicato in bilancio dall'Istituto è al netto del fondo svalutazione crediti (determinato secondo i criteri riportati in nota integrativa), come da normativa civilistica. In nota integrativa, inoltre, è stata indicata in dettaglio la ripartizione fra i vari esercizi dei crediti in essere verso intermediari, dalla quale risulta una lieve diminuzione rispetto al passato dei crediti dell'esercizio a fronte di una consistente persistenza di crediti riferiti ad esercizi precedenti.

Le disponibilità liquide si riferiscono esclusivamente al saldo del conto ordinario di tesoreria unica acceso presso la Banca d'Italia; rispetto ai precedenti esercizi, infatti, non sono più presenti le somme vincolate (sotto-conti) relative ai progetti per iniziative a favore dei consumatori a seguito di convenzioni ministeriali (v. par. 5.4).

Le voci del passivo dello stato patrimoniale sono di seguito riportate.

**Tabella 17 - Passivo dello stato patrimoniale**

	2017	2018	Variaz. %	2019	Variaz. %
<b>Patrimonio netto</b>					
Utile esercizi precedenti	17.172.306	8.739.464	-49,11	12.682.536	45,12
Utile (perdita) d'esercizio	-8.432.841	3.943.072	146,76	1.696.931	-56,96
<b>Totale patr. netto</b>	<b>8.739.465</b>	<b>12.682.536</b>	<b>45,12</b>	<b>14.379.467</b>	<b>13,38</b>
<b>Fondo per rischi ed oneri</b>					
Fondo giudizi pendenti e adeguamenti contrattuali		376.738		385.500	2,33
<b>Totale</b>	<b>0</b>	<b>376.738</b>		<b>385.500</b>	<b>2,33</b>
<b>Debiti</b>					
Debiti di funzionamento	2.713.199	2.493.508	-8,10	3.827.745	53,51
Progetti Check Box	423.864	64.013	-84,90		-100,00
Debiti diversi	2.832.929	1.172.755	-58,60	1.691.036	44,19
Debiti per servizi c/terzi	2.141.928	71.799	-96,65	29.784	-58,52
Debiti per Tfr	21.548.217	22.120.061	2,65	22.152.031	0,14
<b>Totale debiti</b>	<b>29.660.137</b>	<b>25.922.136</b>	<b>-12,60</b>	<b>27.700.596</b>	<b>6,86</b>
<b>Ratei e risconti</b>					
Ratei passivi	71.440	52.474	-26,55	102.932	96,16
<b>Totale</b>	<b>71.440</b>	<b>52.474</b>	<b>-26,55</b>	<b>102.932</b>	<b>96,16</b>
<b>Totale passivo</b>	<b>38.471.042</b>	<b>39.033.884</b>	<b>1,46</b>	<b>42.568.495</b>	<b>9,06</b>

Fonte: Ivass

Il patrimonio netto nel 2019 registra un incremento del 13,38 per cento, per via dell'utile dell'esercizio.

I debiti subiscono un incremento del 6,86 per cento rispetto al 2018 dovuto principalmente all'incremento di 1,3 milioni dei debiti di funzionamento (rappresentati per la quasi totalità da debiti verso fornitori).

Alla fine del periodo in esame, si registra un importo di 5,5 milioni di debiti a breve (escluso il Tfr) che trova piena copertura nelle disponibilità di tesoreria (pari a oltre 41 milioni).

## 6. CONSIDERAZIONI CONCLUSIVE

A seguito di quanto disposto dall'art. 13 della legge n. 135 del 7 agosto del 2012, l'attività di vigilanza nel settore assicurativo, fino a quel momento svolta dall'Isvap, è stata riformata con la costituzione dell'Ivass, Istituto di Vigilanza sulle Assicurazioni. Il nuovo Istituto ha iniziato ad operare il 1° gennaio 2013. Esso presenta caratteristiche peculiari, in quanto non è sottoposto a direttive di altri soggetti pubblici o privati (art. 13, co. 4, del d.l. n. 95 del 2012, cit.) e non rientra fra le pubbliche amministrazioni rilevate ai fini del conto economico consolidato dello Stato. La riforma della vigilanza assicurativa ha realizzato un più stretto collegamento con la vigilanza bancaria, in risposta alla sempre maggiore convergenza fra attività bancaria ed assicurativa, che è comune all'intero mondo delle economie sviluppate.

Altri paesi europei hanno scelto di assegnare direttamente le funzioni di vigilanza assicurativa alle banche centrali che già svolgevano analoghe funzioni nel settore bancario. La scelta del legislatore nazionale è invece andata nella direzione di realizzare uno stretto collegamento funzionale fra Ivass e Banca d'Italia, evidente nell'assetto di *governance* del nuovo istituto.

Nel corso del complesso processo di trasformazione dell'Isvap nella nuova Ivass, l'attività dell'Istituto è stata pesantemente investita dalla profonda trasformazione che ha interessato nell'intera Europa la vigilanza sulle imprese di assicurazione e riassicurazione, per effetto delle nuove regole in materia di adeguatezza patrimoniale denominate *Solvency II* che trovano la propria base normativa nella direttiva 2009/138/EC.

Anche attraverso idonee modifiche organizzative e interventi di formazione indirizzati al personale, l'Istituto si è attrezzato per procedere entro i tempi previsti alla implementazione delle nuove regole ed all'emanazione della necessaria e complessa normativa secondaria.

Sono organi dell'Ivass:

- 1) il Presidente, nella persona del direttore generale della Banca d'Italia;
- 2) il Direttorio integrato, composto dal Governatore della Banca d'Italia, che lo presiede, dal Direttore generale della Banca d'Italia/Presidente dell'Ivass, dai tre vicedirettori generali della Banca d'Italia e dai due Consiglieri dell'Ivass, scelti tra persone di indiscussa moralità ed indipendenza oltre che di elevata qualificazione professionale in campo assicurativo.

Nel 2019, la spesa complessiva per gli organi dell'Ente è ammontata a 537.332 euro ed è riferibile solo ai due consiglieri non appartenenti alla Banca d'Italia.



La spesa per il personale, nell'esercizio in esame, è ammontata a 46,6 milioni, in lieve aumento rispetto al 2018 (+0,4 per cento).

Nel 2019 il rendiconto finanziario si è chiuso con un avanzo di competenza pari a circa 557 mila euro (nel 2018 era di circa 3,6 milioni), per effetto principalmente delle maggiori spese registrate, sia correnti che in conto capitale.

La gestione di cassa si è confermata in attivo per un valore pari a 41,5 milioni, con un incremento del 9,86 per cento.

Il risultato economico risulta positivo anche nel 2019, con un utile di 1,70 milioni (nel 2018 era pari a 3,9 milioni). Tale risultato risente dei maggiori costi per beni e servizi, mentre la contribuzione a carico degli intermediari e delle imprese di assicurazione risulta solo in lieve aumento.

Di conseguenza, il patrimonio netto aumenta dai 12,7 milioni di fine 2018 ai 14,4 milioni di fine 2019.

Il meccanismo di finanziamento dell'Ivass - basato sulla contribuzione dei soggetti vigilati, determinata in funzione delle prevedibili spese di funzionamento - tende a produrre oscillazioni fra i risultati economici conseguiti. Come già rilevato nelle precedenti relazioni, sarebbe opportuno che tale meccanismo venga governato per evitare eccessive oscillazioni, ponendo maggiore attenzione alla fase della programmazione.





## **BILANCIO DI ESERCIZIO 2019 IVASS**



**RELAZIONE SULLA GESTIONE  
BILANCIO DI ESERCIZIO 2019  
IVASS**

## Sommario

Premessa.....	3
1 L' ATTIVITA' DI VIGILANZA NEI CONFRONTI DI IMPRESE E INTERMEDIARI .....	3
1.1 La vigilanza sulle imprese e sugli intermediari italiani .....	3
1.2 La vigilanza sulle imprese estere .....	4
1.3 La vigilanza sulle procedure di liquidazione .....	4
1.4 Le sanzioni amministrative pecuniarie e disciplinari .....	4
2 LA TUTELA DEL CONSUMATORE .....	5
2.1 La gestione dei reclami e il Contact Center (consumatori e intermediari).....	5
2.2 Interventi nei confronti del mercato e a tutela dei consumatori.....	5
3 LA STABILITA' DEL SISTEMA E DEI MERCATI FINANZIARI – CONTRIBUTO ALL'ATTIVITA' NORMATIVA.....	6
3.1 L'attività internazionale e normativa.....	6
3.2 La vigilanza macro-prudenziale .....	7
4 L'ATTIVITA' DI STUDIO, STATISTICA E DI RICERCA .....	8
5 LE RISORSE UMANE, TECNOLOGICHE E FINANZIARIE .....	8
5.1 Il personale IVASS.....	8
5.2 La formazione del personale.....	9
5.3 L'efficientamento dell'organizzazione.....	9
5.4 La gestione del contenzioso .....	10
5.5 I sistemi informativi e le attività progettuali .....	10
5.6 La gestione contabile.....	11
6 I FATTI DI RILIEVO INTERVENUTI DOPO LA CHIUSURA DELL'ESERCIZIO .....	12

## Premessa

La presente Relazione sulla gestione mette in collegamento i profili finanziari ed economico-patrimoniali della gestione dell'Ente con le molteplici attività svolte, le quali spaziano dallo svolgimento delle attività di regolamentazione e vigilanza sul mercato assicurativo alla tutela dei consumatori, della fede pubblica e di contrasto alle frodi.

L'Istituto ha chiuso l'esercizio 2019 con un incremento della spesa del 5,5% rispetto all'esercizio precedente. Le uscite sono state pari a 63,2 milioni di euro (59,9 milioni di euro nel 2018) e l'incremento è da ascrivere alle maggiori spese IT correlate alla conclusione di importanti progetti diretti a superare l'obsolescenza di alcuni applicativi e dalle nuove attività avviate per far fronte alle funzioni attribuite all'Istituto.

Nel seguito vengono illustrati sinteticamente i risultati raggiunti sul fronte istituzionale e nell'ambito della gestione delle risorse interne; le voci di costo e di ricavo sono commentate nella nota integrativa.

## 1 L' ATTIVITA' DI VIGILANZA NEI CONFRONTI DI IMPRESE E INTERMEDIARI

### 1.1 La vigilanza sulle imprese e sugli intermediari italiani

Nel 2019 è proseguita l'attività di supervisione sulle imprese italiane volta alla verifica dell'adeguatezza patrimoniale e dei requisiti di governo societario a livello individuale e di gruppo, elementi cardine del *framework* Solvency II.

Complessivamente l'attività procedimentale ha impegnato l'Istituto con circa 180 procedimenti istruiti, verifiche off-site e on-site sulla adeguatezza dei modelli interni, corretta implementazione dei *remedial plan* dei modelli approvati e visite presso alcuni gruppi assicurativi per verificare i processi di *governance* sull'adeguatezza dei prodotti distribuiti.

La vigilanza sull'attività transfrontaliera delle imprese italiane si esercita in collaborazione con le Autorità di vigilanza in cui le imprese nazionali operano. L'Istituto ha organizzato 6 College in qualità di Group Supervisor e ha preso parte come membro a 17 College of Supervisors nei quali il ruolo di coordinatore è attribuito alle Autorità di vigilanza della casa madre delle imprese italiane. Analogamente per i conglomerati finanziari a prevalente attività assicurativa, l'Istituto ha organizzato 2 Financial Conglomerates (di seguito Fi.Co.) meeting ed ha partecipato ad un terzo in qualità di Host Supervisor, mentre, per altri 3 conglomerati finanziari a prevalente attività bancaria, ha partecipato ai Fi.Co. meeting organizzati da Banca d'Italia e da BCE.

La vigilanza sugli intermediari si esercita su n. 232.203 intermediari italiani iscritti nel RUI, al 31 dicembre 2019, ai quali si aggiungono n. 6.407 intermediari esteri iscritti nell'elenco annesso.

Nel 2019 sono stati effettuati n. 735 interventi di vigilanza (n. 1002 nel 2018) ed è stato fornito riscontro a circa n. 120 richieste di parere, in gran parte confluite nelle FAQ pubblicate sul sito dell'Istituto.

Sempre intensa l'azione di contrasto al fenomeno dei siti internet non riconducibili ad intermediari iscritti nel RUI, utilizzati per la promozione e la vendita di polizze assicurative contraffatte (oltre 160 i casi trattati rispetto a 88 nell'anno precedente).

Gli accertamenti ispettivi svolti nei confronti di imprese e intermediari nel 2019 sono stati 31 (24 presso compagnie assicurative e 7 presso intermediari) per una spesa complessiva di circa 1,3 milioni di euro in linea con la spesa sostenuta nel 2018.

## **1.2 La vigilanza sulle imprese estere**

Nel corso del 2019 è proseguita la cooperazione internazionale con EIOPA e le altre Autorità assicurative degli Stati membri per la vigilanza sulle imprese, sia durante la fase di ingresso nel mercato italiano di nuovi operatori, sia in relazione alla condotta di mercato delle imprese già presenti in Italia in stabilimento o in libera prestazione di servizi.

Sono state rilasciate 83 nuove abilitazioni all'avvio dell'operatività in Italia di imprese UE in regime di libera prestazione di servizi e 42 estensioni di attività in altri rami assicurativi ad operatori già presenti nel mercato italiano; inoltre, sono state abilitate ad operare in regime di stabilimento 14 Rappresentanze di imprese e altre 10 hanno esteso la propria attività ad altri rami; si è proceduto alla cancellazione di 91 imprese, molte delle quali si sono concretizzate in trasferimenti e riallocazioni per effetto della Brexit.

L'Istituto ha partecipato a 10 *platform* di cooperazione sotto l'egida di EIOPA, per agevolare lo scambio di informazioni e l'adozione di azioni di vigilanza coordinate sulle imprese che hanno business cross-border.

## **1.3 La vigilanza sulle procedure di liquidazione**

Alla data del 31 dicembre 2019 le procedure di liquidazione coatta amministrativa vigilate dall'IVASS erano 38 (31 compagnie assicurative, 2 società facenti parte di due gruppi assicurativi e 5 società del gruppo Previdenza – ente di gestione fiduciaria).

L'Istituto ha proseguito l'attività di vigilanza sul regolare svolgimento delle operazioni liquidatorie ed ha fra l'altro emesso n. 367 provvedimenti (tra i quali n. 140 atti di rinnovo o sostituzione dei commissari e dei componenti dei comitati di sorveglianza venuti a scadenza).

L'IVASS ha, inoltre, rilasciato autorizzazioni all'erogazione di circa 28 milioni di euro in favore dei creditori.

## **1.4 Le sanzioni amministrative pecuniarie e disciplinari**

Nel 2019 i provvedimenti emessi dall'Istituto sono stati pari a 767 (687 riguardano ingiunzioni delle sanzioni e 80 archiviazioni del procedimento).

La maggior parte delle ordinanze di ingiunzione sono relative a violazioni della normativa r.c. auto (61,6%); le rimanenti riguardano violazioni della normativa di vigilanza e delle regole di comportamento riferibili alle imprese e agli intermediari (38,4%).

Gli importi incassati nell'anno 2019 per provvedimenti sanzionatori emessi nell'anno e negli anni precedenti sono pari a circa 3,6 milioni di euro (2,5 milioni di euro a favore di Consap-Fondo di Garanzia Vittime della Strada e 1,1 milioni di euro a favore dell'erario).

Nel 2019 sono stati emanati su proposta del Collegio di garanzia n. 145 provvedimenti disciplinari nei confronti degli intermediari (225 nel 2018), tra i quali spiccano, 54 censure e 54 radiazioni. Le spese sostenute nell'esercizio per compensi ai membri del collegio sono state circa 200 mila euro.



## 2 LA TUTELA DEL CONSUMATORE

### 2.1 La gestione dei reclami e il Contact Center (consumatori e intermediari)

Nel 2019 sono pervenuti all'IVASS 16.294 reclami (- 11% rispetto al 2018).

RAMI	NUMERO RECLAMI	INCIDENZA %
R.C.auto	9.306	57%
Altri Rami Danni	4.923	30%
<b>Totale Rami Danni</b>	<b>14.229</b>	<b>87%</b>
<b>Rami Vita</b>	<b>2.065</b>	<b>13%</b>
<b>Totale Danni e Vita</b>	<b>16.294</b>	<b>100%</b>

Nel corso del 2019, il Contact Center ha gestito complessivamente n. 54.987 telefonate (n. 28.340 relative ai consumatori e n. 26.647 riguardanti gli intermediari), con una media di n. 4.582 telefonate al mese e di n. 217 chiamate al giorno. Dalla fine dell'anno l'attività di gestione del Contact Center, portata avanti con l'ausilio di personale interinale, è stata esternalizzata ed affidata ad un fornitore esterno selezionato con gara europea.

### 2.2 Interventi nei confronti del mercato e a tutela dei consumatori

Nel quadro delle iniziative portate avanti nell'ambito del Comitato per la programmazione e il coordinamento delle attività di educazione finanziaria, l'Istituto ha avviato, con l'ausilio di un fornitore esterno, un'indagine diretta misurare il livello di conoscenze assicurative di base della popolazione italiana mediante la somministrazione di un test di alfabetizzazione assicurativa ad un campione rappresentativo della popolazione. Trattandosi della prima indagine scientifica sul tema, l'obiettivo che si pone, oltre la misurazione del livello di consapevolezza dei rischi e delle conoscenze per coprirli, è anche quello di verificare l'efficacia delle iniziative di educazione assicurativa che saranno intraprese nel tempo.

Altre iniziative realizzate in tale ambito hanno riguardato:

- un Quiz interattivo ludico (disponibile sul sito dell'IVASS) sui principali temi di interesse assicurativo, con domande sulle problematiche più diffuse segnalate al Contact Center dell'Istituto;
- la realizzazione di 4 Video-pillole informative su temi segnalati dalle Associazioni dei consumatori, da singoli cittadini ovvero emersi nell'ambito delle attività svolte dall'Istituto;
- la pubblicazione di 10 Newsletters per far conoscere l'IVASS e l'attività da esso svolta.

#### *Polizze sanitarie*

L'Istituto ha avviato un'indagine sulle polizze sanitarie focalizzata sull'analisi delle condizioni contrattuali relative alle convenzioni stipulate tra Fondi assistenziali e imprese, al fine di assicurare ai consumatori massima tutela in situazioni di particolare debolezza.

#### *Polizze dormienti*

È proseguita l'attività sulle polizze dormienti che ha consentito di risvegliare altre 730 polizze per 8,5 milioni di euro. È stata altresì fornita collaborazione al MEF sulle polizze da devolvere al Fondo rapporto dormienti con l'invio di 62 lettere alle imprese corredate di uno schema di acquisizione dati.

#### *Polizze RC Auto*

È stata condotta un'indagine di mystery surfing sui siti comparativi di polizze r.c. moto offerte da imprese italiane ed estere, che ha portato ad interventi nei confronti di 6 comparatori per richiedere maggiore trasparenza sugli effetti derivanti dall'acquisto di polizze di imprese estere non aderenti alla CARD.

#### *Polizze Vita*

Ulteriori interventi di vigilanza hanno riguardato l'attività svolta da imprese, impegnate nel comparto vita, nei cui confronti sono state ricevute segnalazioni ricorrenti con riguardo alla gestione dei contratti, alla trasparenza delle operazioni di trasformazione e all'ammontare delle somme liquidate.

#### *Polizze viaggio*

E' proseguita la partecipazione ai lavori in corso in ambito EIOPA sulle polizze viaggio nell'ambito della Thematic review on travel insurance.

#### *Collaborazione con le associazioni dei consumatori*

Nel mese di giugno 2019 si è tenuto un incontro con le Associazioni dei Consumatori per valutare nuove forme di collaborazione e metodi di lavoro tra le Associazioni ed IVASS al fine di rafforzare le sinergie ed affrontare più efficacemente i temi prioritari per la tutela degli assicurati. In quella occasione si è ritenuto di avviare iniziative di formazione da parte di IVASS a favore dei rappresentanti delle Associazioni, iniziate nel successivo mese di settembre. Il piano di formazione si è articolato su 5 giornate dedicate ai principali profili assicurativi dei rami danni e vita.

#### *Collaborazione con l'Autorità garante della Concorrenza e del Mercato (AGCM)*

Su segnalazione delle Associazioni dei consumatori è proseguita l'interlocuzione con AGCM in relazione alla presunta vessatorietà di talune clausole in materia di cessione del credito presenti nei contratti r.c. auto e auto rischi diversi e sul dossier delle polizze decorrelate (segnalate a AGCM 9 compagnie, di cui 6 estere, e 3 intermediari assicurativi/finanziari per possibile pratica commerciale scorretta); l'Autorità è stata altresì informata delle risultanze dell'indagine svolta in tema di trasferimento di polizze incendio in caso di surroga dei mutui.

Nel 2019 è stata infine intensificata la cooperazione con ANAC, AGCM e Banca d'Italia per affrontare in modo coordinato le criticità emergenti dal mercato italiano delle garanzie finanziarie connesse agli appalti pubblici ovvero all'accesso ad attività economiche.

### **3 LA STABILITA' DEL SISTEMA E DEI MERCATI FINANZIARI – CONTRIBUTO ALL'ATTIVITA' NORMATIVA**

#### **3.1 L'attività internazionale e normativa**

L'Istituto collabora nella predisposizione della normativa europea per il settore assicurativo, partecipando: alle riunioni dei Comitati, gruppi di lavoro e task force costituite nell'ambito dell'EIOPA; alle riunioni del Joint Committee (che assicura il coordinamento dell'EIOPA con le altre Autorità competenti per gli altri settori finanziari); alle riunioni dell'ESRB (Entità per la vigilanza sul rischio sistemico); alle riunioni presso il Consiglio o la Commissione UE per la negoziazione degli atti normativi dell'Unione europea; alle riunioni di taluni consessi di standard setters a rilevanza mondiale (IAIS, OCSE).

In tale ambito particolare rilievo hanno avuto i lavori volti: alla revisione di alcune aree del regime di vigilanza prudenziale Solvency II; alla redazione del rapporto sulle misure cd. Long Term Guarantees; a rafforzare la protezione dei consumatori attraverso la definizione di un quadro di armonizzazione minima dei sistemi di gestione delle crisi assicurative e di definizione di schemi di garanzia degli assicurati. L'Istituto ha, altresì, partecipato ai lavori per la predisposizione di report periodici su dati relativi ai costi ed alle prestazioni dei principali prodotti di investimento, assicurativi e pensionistici di tipo retail; per la preparazione ad uno scenario eventuale di uscita del Regno Unito dall'Unione Europea senza accordo (c.d. Hard Brexit).

A livello mondiale, le tematiche di maggiore di interesse trattate nel 2019 hanno riguardato il completamento di un framework per il trattamento del rischio sistemico delle imprese di assicurazione basato sul tipo di attività svolta e la definizione di un quadro di riferimento comune per i requisiti prudenziali quantitativi omogeneo per i gruppi attivi a livello globale.

Nel complesso le spese per missioni all'estero, ai fini della partecipazione dell'Istituto ai vari consessi internazionali, sono state circa 400 mila euro, analoghe all'esercizio precedente.

Nel 2019 sono stati posti in pubblica consultazione:

- Il Regolamento sulla Product Oversight Governance (cd. POG) e il Provvedimento che modifica i Regolamenti 23, 24, 40 e 41 in tema di distribuzione dei prodotti assicurativi di investimento (IBIPs -Insurance based investment product) emanati in collaborazione con CONSOB;
- il Regolamento *whistleblowing*, sui sistemi interni di segnalazione delle violazioni da parte del personale delle imprese e degli intermediari assicurativi o riassicurativi di cui all'art. 10-quater del CAP.

Sono inoltre stati emanati i seguenti Provvedimenti:

- Provv.to IVASS 83/2019 concernente agevolazioni assicurative in zone colpite da eventi sismici;
- Provv.to IVASS 84/2019 concernente modalità e termine di trasmissione ad IVASS delle comunicazioni su partecipazioni e stretti legami degli intermediari iscritti nel RUI;
- Provvedimento n. 92 del 19 novembre 2019: concernente l'attuazione delle disposizioni sulla sospensione temporanea delle minusvalenze nei titoli non durevoli;
- Provvedimento n. 93 del 23 dicembre 2019: recante i limiti per il calcolo degli incentivi e delle penalizzazioni di cui all'articolo 6 del provvedimento IVASS n. 79 del 14 novembre 2018, in tema di CARD (Convenzione fra assicuratori per la procedura di risarcimento diretto r.c. auto);
- Provvedimento n. 94 del 30 dicembre 2019: Ulteriore differimento del periodo di sospensione temporanea dei termini per il pagamento dei premi previsto dal Provvedimento IVASS n. 83 del 29 gennaio 2019.

Sono proseguiti gli adempimenti normativi scaturenti dalla legge annuale sulla concorrenza del 2017 e dalla legge sulla responsabilità sanitaria (cd. legge Gelli).

Nel corso dell'anno l'Istituto ha assicurato l'opportuna collaborazione ai Ministeri per la definizione di norme primarie di interesse dell'Istituto.

### **3.2 La vigilanza macro-prudenziale**

Nel corso dell'anno sono state condotte diverse prove semplificate di stress test e di sensitivity analysis volte a trarre indicazioni sui riflessi nei bilanci e nella situazione patrimoniale delle imprese di assicurazione della volatilità dello spread di credito sui titoli di stato italiani e del prolungamento dell'attuale fase di bassi tassi di interesse. I risultati delle analisi sono state pubblicate rispettivamente nei Rapporti sulla Stabilità Finanziaria della Banca d'Italia, edizioni di aprile e novembre 2019.

Sono proseguite le analisi in ottica macroprudenziale degli SFCR (Solvency and Financial Condition Report) e delle Relazioni ORSA (Own Risk and Solvency Assessment) dei principali gruppi assicurativi; è continuata, inoltre, l'attività di monitoraggio trimestrale della vulnerabilità del settore che nel 2019 ha riguardato, fra l'altro, approfondimenti sui rischi legati alla prolungata fase di bassi tassi d'interesse, scelte strategiche di asset allocation e investimenti alternativi, rischi legati alla sostenibilità finanziaria e al cambiamento climatico, esposizione verso contratti derivati e relativo rischio di controparte, piani individuali di risparmio costituiti tramite contratti di assicurazione.

Nel 2019 è stata avviata l'attività di Market Intelligence volta a garantire un permanente presidio sulle analisi quali/quantitative condotte da operatori specializzati sui rischi attuali e futuri del settore assicurativo.

#### 4 L'ATTIVITA' DI STUDIO, STATISTICA E DI RICERCA

Nel corso del 2019 è stato completato l'impianto delle procedure di raccolta e di validazione delle segnalazioni statistiche e dei bilanci nell'infrastruttura Infostat, gestita dalla Banca d'Italia, nonché la predisposizione del nuovo Registro anagrafico delle Imprese e dei Gruppi Assicurativi (RIGA).

Sono stati pubblicati 21 Bollettini statistici riguardanti, tra l'altro, i prezzi effettivi r.c. auto (IPER), l'attività assicurativa nei comparti auto (inclusi i dati tecnici territoriali), i rami vita, le gestioni separate e i dati segnalati secondo gli schemi della Direttiva Solvency II.

Sono stati pubblicati due Quaderni: "Valore aggiunto e profittabilità delle compagnie italiane" (n. 12) e "Calamità naturali, coperture assicurative e relativa valutazione dei rischi" (n. 13).

#### 5 LE RISORSE UMANE, TECNOLOGICHE E FINANZIARIE

##### 5.1 Il personale IVASS

Le spese per il personale sono state nel complesso 46,6 milioni di euro, comprensive dei costi sostenuti per missioni in Italia e all'estero (1,7 milioni di euro) e per la formazione (100 mila euro).

Il personale in organico al 31 dicembre 2019 è di 357 unità (365 unità al 31 dicembre 2018), di cui 5 con contratto a tempo determinato<sup>1</sup>.

Aree		T. indeterminato	T. determinato	Totale
Professionale/manageriale	Direttori/direttori Centrali	31	1	32
	Specialisti/ Esperti	256	1	257
Operativa		65	3	66
<b>Totale</b>		<b>352</b>	<b>5</b>	<b>357</b>

Nel corso del 2019 hanno cessato l'attività 15 risorse (di cui 11 a tempo determinato e 4 a tempo indeterminato) e sono state effettuate 7 assunzioni, di cui 4 a tempo indeterminato e 3 con contratto a termine.

L'Istituto si è, inoltre, avvalso di 8 lavoratori interinali (per la gestione del Contact Center) e di 27 risorse distaccate dalla Banca d'Italia, di cui 7 direttori e 20 appartenenti alla carriera professionale manageriale.

Nel 2019 sono state avviate e concluse le procedure di vacancy per la copertura di 9 posizioni di titolarità manageriale (1 di Vice Capo Servizio e 8 di Capo Divisione). I nuovi incarichi manageriali sono stati attribuiti a decorrere dal 1° gennaio 2020.

##### *Concorsi e altre assunzioni*

Nel corso dell'anno sono stati espletati due concorsi pubblici per l'assunzione, a tempo indeterminato di:

<sup>1</sup>Due dipendenti a tempo indeterminato sono collocati in aspettativa per assunzione di impieghi e 2 sono distaccati presso la Banca d'Italia.

- 15 esperti con orientamento nelle discipline giuridiche, in relazione alle esigenze derivanti dal costituendo Arbitro Assicurativo. Hanno presentato domanda di partecipazione n. 3.788 candidati, gli ammessi alla prova scritta sono stati 1.847;
- 5 esperti con orientamento nelle discipline Information Communication Technology (ICT). Hanno presentato domanda di partecipazione n. 451 candidati; gli ammessi alla prova scritta sono stati 358.

Gli oneri sostenuti per lo svolgimento dei due concorsi (compensi ai membri delle commissioni di concorso, affitto sale e servizi concorsuali) sono stati pari a circa 100 mila euro.

L'Istituto ha, inoltre, assunto a tempo determinato, n. 3 risorse idonee alla selezione riservata a persone con disabilità, bandita dalla Banca d'Italia.

## 5.2 La formazione del personale

La formazione tecnico-specialistica è stata indirizzata su argomenti strategici per l'evoluzione delle funzioni di supervisione: Tecnologie IT e verifica/attendibilità dei sistemi informatici, *cyber risk*, *crisis management*, *business modelling* e strategie di sviluppo aziendale. La formazione nel campo delle *soft skills* ha riguardato iniziative sulla comunicazione scritta, *team building*, negoziazione e *project management*.

Si è conclusa l'attività di *coaching* a sostegno delle capacità manageriali dei Capi e Vice Capi Servizio sui temi della *leadership* e della delega, avviata nel 2018. E' altresì stata organizzata una specifica iniziativa formativa sul clima di lavoro e l'azione manageriale che ha coinvolto tutti i titolari di posizione manageriale.

Nell'area informatica sono state organizzate sessioni dedicate all'utilizzo del linguaggio SAS, oltre a corsi sulle competenze informatiche di base *excel* e *outlook*.

E' proseguita l'attività di formazione linguistica che ha riguardato, dal mese di ottobre 2019, 154 risorse oltre i Capi Struttura. E' continuata, infine, la formazione obbligatoria in materia di salute e sicurezza sul luogo di lavoro, sulla riservatezza e tutela dei dati personali e in materia di Etica e legalità.

## 5.3 L'efficientamento dell'organizzazione

Nel giugno 2019 è stata varata una importante riforma organizzativa volta ad assicurare una migliore rispondenza tra nuovi compiti istituzionali, derivanti dalla direttiva sulla distribuzione assicurativa (IDD) e il disegno organizzativo. Le principali modifiche sono state:

- la creazione del Servizio Vigilanza condotta di mercato, a presidio della supervisione sugli aspetti legati alla realizzazione/distribuzione dei prodotti assicurativi e della corretta condotta di mercato di tutti i distributori (imprese ed intermediari);
- l'istituzione del nuovo Servizio Tutela del consumatore, che sarà orientato a fornire supporto ai singoli consumatori attraverso la cura della Segreteria tecnica dell'Arbitro Assicurativo (istruttoria dei ricorsi e supporto al Collegio giudicante) la gestione dei reclami e competenze sull'educazione assicurativa;
- l'integrazione dei Servizi Liquidazioni e Sanzioni in una nuova Struttura, competente per le procedure di liquidazione e per i procedimenti sanzionatori.

Con le modifiche poste in essere è stato disegnato un assetto più snello della macro-struttura e maggiormente articolato a livello di unità di base operanti nell'area della *consumer protection*.

Nel secondo semestre dell'anno è stato attuato un piano di mobilità interna volto a rendere operativo il nuovo assetto organizzativo senza pregiudizio per la continuità dell'azione istituzionale. In particolare, sono state assegnate le dotazioni organiche delle nuove strutture mediante una rotazione interna che ha visto il coinvolgimento di oltre 100 risorse e la razionalizzazione dei processi di lavoro.

E' stata altresì avviata la selezione del personale da assegnare alle Unità preposte alla segreteria dell'Arbitro Assicurativo.

In coerenza con la riforma è stato anche aggiornato il Piano Strategico IVASS 2018-2020 nonché, in collaborazione con le Strutture coinvolte, i relativi piani d'azione interessati dalle modifiche.

A esito dell'attività condotta nel triennio 2017-19 sul sistema ORM sono stati identificati i rischi collegati a ciascun processo di lavoro dell'Istituto, incluso il rischio corruttivo, e predisposti, dalle Strutture con processi caratterizzati da livelli di rischio alti o medi, i piani di risposta per la mitigazione o eventuale accettazione del rischio.

Nel corso dell'anno è proseguito lo sviluppo del sistema di controllo di gestione volto a supportare l'obiettivo del contenimento dei costi previsto nella legge istitutiva, attraverso l'ottimizzazione dell'utilizzo delle risorse umane, finanziarie e tecniche mediante l'attribuzione di target di spesa alle Strutture su talune voci di bilancio.

Con riguardo alla protezione dei dati personali sono continuate le attività volte a garantire la *compliance* dell'Istituto alle disposizioni in materia introdotte con il Regolamento Europeo 679/2016.

#### **5.4 La gestione del contenzioso**

Le azioni intraprese nei confronti dell'IVASS sono state nell'anno 2019 n. 35, ivi inclusi i ricorsi straordinari al Capo dello Stato

La difesa legale è stata gestita, come per l'anno passato, dagli avvocati dell'Ufficio Consulenza legale, iscritti presso l'Elenco speciale degli avvocati di enti pubblici, in pochi casi di particolare delicatezza il collegio difensivo è stato integrato con professionisti esterni.

#### **5.5 I sistemi informativi e le attività progettuali**

Nel corso del 2019 è stato rilasciato il portale AIA (Archivio Integrato Antifrode) per gli utenti IVASS e per le imprese, nonché un prototipo di piattaforma per lo scambio dati con finalità antifrode, prevista dal Decreto MiSE n. 108/15.

È stata avviata l'attività di realizzazione del nuovo Preventivatore r.c. auto utilizzando l'accordo quadro Consip per l'individuazione del fornitore.

Nel corso del 2019 è proseguito il percorso di trasformazione digitale dell'Istituto, attraverso il processo di progressiva integrazione dei servizi informatici con quelli della Banca d'Italia. Nello specifico sono stati rilasciati in produzione diversi servizi IT diretti a rafforzare i sistemi di sicurezza informativi dell'Istituto attraverso la migrazione degli stessi all'interno delle infrastrutture della Banca d'Italia. L'integrazione consente inoltre la necessaria ridondanza dei dati per minimizzare il rischio di perdita o di malfunzionamento.

L'Istituto ha inoltre concluso i seguenti studi di progetto: Registro Unico Intermediari (RUI), iniziativa avente l'obiettivo di raccordare in un'unica base dati e in un unico strumento l'archivio RUI; Evoluzione Banca Dati Sinistri (BDS), progetto per adeguare la base dati alle recenti innovazioni previste dalla legislazione primaria e alle nuove esigenze operative, nonché di migrare la procedura su apparati di proprietà della Banca d'Italia; Arbitro Assicurativo, per la realizzazione di un sistema informativo che consente al cittadino di caricare il proprio ricorso su un apposito portale web interagendo con la Segreteria tecnica a supporto dell' Organismo di risoluzione stragiudiziale delle controversie in materia di contratti assicurativi, direttamente attraverso internet.

Sono infine proseguite le attività di realizzazione dei seguenti progetti: Data warehouse di vigilanza, volto a far evolvere le attuali applicazioni di supporto alle funzioni statistiche e di vigilanza dell'IVASS; Sistema informativo reclami, finalizzato alla sostituzione dell'attuale applicazione ormai obsoleta con una nuova maggiormente performante ed estesa anche ai reclami nei confronti degli intermediari; Registro Imprese e Gruppi Assicurativi (RIGA), per la realizzazione di una nuova anagrafe degli intermediari vigilati dall'Istituto.

Nel complesso le spese IT sono state 5,3 milioni di euro, di cui 1,6 milioni di euro per servizi IT resi da Banca d'Italia nell'ambito dell'accordo quadro in essere dal 2016 per la realizzazione di alcuni dei progetti sopra citati e 1,2 milioni di euro per la realizzazione delle iniziative IT previste dalle convenzioni stipulate con il MiSE nel 2016 e 2018.

## 5.6 La gestione contabile

La gestione 2019 chiude con un avanzo di amministrazione pari a 33,9 milioni di euro in aumento rispetto alla gestione precedente (32,1 milioni di euro nel 2018).

<b>FONDO CASSA AL 1° GENNAIO 2019</b>	<b>37.752.250,32</b>
+ INCASSI COMPETENZA	78.606.807,53
+ INCASSI RESIDUI	291.659,93
- PAGAMENTI COMPETENZA	70.076.317,27
- PAGAMENTI RESIDUI	5.100.388,64
<b>FONDO CASSA AL 31 DICEMBRE 2018</b>	<b>41.474.011,87</b>
+ RESIDUI ATTIVI	2.004.184,42
- RESIDUI PASSIVI	9.565.680,27
<b>AVANZO (+) o DISAVANZO (-)</b>	<b>33.912.516,02</b>

L'incremento di 1,8 milioni di euro tiene conto dall'aumento delle partite vincolate (+0,9 milioni di euro) relative ai fondi rischi e oneri (fondo giudizi pendenti e adeguamenti contrattuali).

<b>AVANZO DI AMMINISTRAZIONE</b>	<b>2018</b>	<b>2019</b>	<b>Variazione</b>
Avanzo disponibile (A)	<b>4.310.532,29</b>	<b>5.204.193,23</b>	<b>893.660,94</b>
Avanzo vincolato (B)	<b>27.780.230,89</b>	<b>28.708.322,79</b>	<b>928.091,90</b>
<b>Avanzo di amministrazione dell'esercizio (A+B)</b>	<b>32.090.763,18</b>	<b>33.912.516,02</b>	<b>1.821.752,84</b>

In termini finanziari la spesa si è attestata pari a 63,2 milioni di euro, maggiore di 3,2 milioni di euro rispetto all'esercizio precedente, soprattutto per maggiori oneri della gestione corrente riferibili a spese per servizi IT.

L'incremento delle spese in conto capitale tiene conto degli oneri sostenuti per la realizzazione dei progetti in convenzione con il MISE.

<b>USCITE</b>	<b>2018</b>	<b>2019</b>	<b>VARIAZIONE</b>
Totale uscite correnti	59.267.799,32	61.895.994,92	2.628.195,60
Totale uscite in c/ capitale	691.957,76	1.281.663,11	589.705,35
<b>TOTALE GENERALE</b>	<b>59.959.757,08</b>	<b>63.177.658,03</b>	<b>3.217.900,95</b>

Il conto economico evidenzia un utile di 1,7 milioni di euro a fronte di un utile dell'esercizio precedente di 3,9 milioni di euro.

CONTO ECONOMICO	2018	2019	Var. Assoluta	Var. %
A - CONTRIBUTI DI VIGILANZA	61.844.209,18	63.034.293,48	1.190.084,30	1,9
B - ALTRI PROVENTI	1.668.525,61	699.920,37	-968.605,24	-58,1
C - ONERI GESTIONE CORRENTE	-56.004.201,79	-59.126.200,26	-3.121.998,47	5,6
D - RETTIFICHE DI VALORI ED ACCANTONAMENTI	-719.628,07	-524.792,14	194.835,93	-27,1
E - PROVENTI ED ONERI FINANZIARI	-331,96	-16.432,87	-16.100,91	4850,3
F - ONERI TRIBUTARI	-2.901.656,44	-2.829.585,86	72.070,58	-2,5
G - PROVENTI E ONERI STRAORDINARI	56.155,04	459.727,99	403.572,95	718,7
<b>Utile (Perdita) d'esercizio</b>	<b>3.943.071,57</b>	<b>1.696.930,71</b>	<b>-2.246.140,86</b>	<b>-57,0</b>

La riduzione dell'utile è correlata all'incremento degli oneri della gestione corrente solo in parte compensati dall'aumento delle entrate contributive.

## **6 I FATTI DI RILIEVO INTERVENUTI DOPO LA CHIUSURA DELL'ESERCIZIO**

Non sono intervenuti fatti dopo la chiusura dell'esercizio che hanno avuto impatti sul bilancio 2019.

Gli eventi accaduti a partire dal mese di marzo 2020, connessi alla diffusione in Italia del virus COVID19, e le direttive impartite in proposito dal Governo non hanno determinato impatti sui conti a consuntivo; l'operatività dell'Istituto è garantita dalle prestazioni del personale in regime di smart working.





**NOTA INTEGRATIVA  
BILANCIO DI ESERCIZIO 2019  
IVASS**

## Sommario

1. PRINCIPI DI REDAZIONE DEL BILANCIO .....	3
2. CRITERI CONTABILI E DI VALUTAZIONE NELLA DIMENSIONE ECONOMICO - PATRIMONIALE.....	3
3. COMMENTO ALLE VOCI DELLO STATO PATRIMONIALE .....	4
3.1 Immobilizzazioni.....	4
3.2 Crediti.....	5
3.3 Disponibilità.....	6
3.4 Ratei e risconti attivi .....	6
3.5 Patrimonio netto .....	6
3.6 Fondi per rischi e oneri.....	7
3.7 Debiti.....	7
3.8 Ratei e risconti passivi.....	7
4. COMMENTO ALLE VOCI DEL CONTO ECONOMICO .....	7
4.1 Contributi di vigilanza .....	8
4.2 Altri proventi .....	8
4.3 Oneri gestione corrente.....	8
4.4 Rettifiche di valori e accantonamenti.....	10
4.5 Proventi e oneri finanziari .....	11
4.6 Oneri tributari .....	11
4.7 Proventi e oneri straordinari .....	11
5. COMMENTO ALLA SITUAZIONE AMMINISTRATIVA E AL RENDICONTO FINANZIARIO .....	11
5.1 L'avanzo di amministrazione .....	11
5.2 Le entrate.....	12
5.3 Le uscite.....	14

## 1. PRINCIPI DI REDAZIONE DEL BILANCIO

Il bilancio di esercizio dell'IVASS è composto dallo stato patrimoniale, dal conto economico, dalla situazione amministrativa, dal rendiconto finanziario e dalla nota integrativa. Al bilancio è allegata la relazione sulla gestione.

Per la redazione del bilancio, le norme di riferimento sono:

- il Decreto del Presidente della Repubblica del 27 febbraio 2003, n. 97 – Regolamento concernente l'amministrazione e la contabilità degli enti pubblici non economici di cui alla Legge del 20 marzo 1975, n. 70;
- il Regolamento per l'amministrazione e la contabilità dell'IVASS, approvato dal Consiglio ai sensi dell'art. 5, comma 1, lett. a) dello Statuto dell'IVASS (di seguito Regolamento di contabilità).

La nota integrativa viene redatta secondo quanto disposto dall'art. 25 del Regolamento di contabilità, nonché dalle norme civilistiche vigenti (art. 2427 e altri del codice civile), dalle altre norme di legge e - relativamente al rendiconto finanziario e alla situazione amministrativa - dai principi contabili previsti per il settore pubblico.

Essa illustra le risultanze di bilancio nella dimensione economico-patrimoniale e nella dimensione finanziaria.

Gli schemi di bilancio e le tabelle inserite nella nota integrativa sono espressi in euro, con due cifre decimali.

Il bilancio è redatto secondo il principio della continuità aziendale.

## 2. CRITERI CONTABILI E DI VALUTAZIONE NELLA DIMENSIONE ECONOMICO - PATRIMONIALE

### **Immobilizzazioni**

Le immobilizzazioni sono iscritte al costo di acquisto comprensivo degli oneri accessori e di tutti gli altri oneri sostenuti affinché l'immobilizzazione possa essere utilizzata, esclusi gli oneri finanziari, al netto dei relativi fondi di ammortamento. L'IVA è compresa nella voce di costo, trattandosi di operazioni di carattere istituzionale e non commerciale.

Le immobilizzazioni materiali, la cui utilizzazione è limitata nel tempo, sono sistematicamente ammortizzate in ogni esercizio in relazione alla loro residua possibilità di utilizzazione e i valori complessivi degli ammortamenti sono dedotti dai valori originari dei beni. Le eventuali svalutazioni delle immobilizzazioni materiali sono riportate a diretta diminuzione del valore delle immobilizzazioni.

Le aliquote di ammortamento<sup>1</sup> relative agli impianti, attrezzature, macchine d'ufficio non informatiche, sono state calcolate nella misura del 15%; quelle relative ai mobili, arredi d'ufficio e apparecchiature informatiche sono state calcolate nella misura del 20%. In tutti i casi le aliquote sono ridotte alla metà nell'esercizio in cui i beni sono acquisiti a patrimonio.

### **Crediti**

I crediti sono valutati sulla base del presumibile valore di realizzo. A partire dal 2017, i crediti sono iscritti al netto del fondo svalutazione crediti per le perdite per inesigibilità che possono ragionevolmente essere previste. L'ammontare del fondo è stimato in misura tale da coprire, nel rispetto del principio di competenza, le suddette perdite non ancora manifestatesi, ma temute o latenti. Ai fini della valorizzazione del fondo è stato analizzato l'andamento dei crediti per ciascuna generazione. Nell'ipotesi che il tempo massimo di recupero di un credito sia di 5 anni, è stato costruito un numero indice a base fissa che determina, partendo dai crediti in essere al termine di ciascun anno, il tasso di insolvenza nel tempo.

<sup>1</sup> Le aliquote di ammortamento utilizzate dall'IVASS sono quelle previste dall'art. 229 del d.lgs. 18 agosto 2000, n. 267 (T.U.E.L.).

### Disponibilità

Le disponibilità sono valutate al loro valore nominale e sono relative esclusivamente alla tesoreria.

### Ratei e risconti

I ratei attivi e passivi accolgono quote di ricavi o di costi di competenza dell'esercizio che avranno manifestazione finanziaria successivamente.

I risconti attivi e passivi rappresentano quote di costi o di ricavi di competenza di futuri esercizi che hanno già avuto manifestazione finanziaria. In particolare, il valore del magazzino relativo a cancelleria e materiale elettrico è compreso nei risconti attivi, a rettifica dei costi sostenuti, per una migliore rappresentazione di bilancio.

I ratei e i risconti sono calcolati secondo il criterio della competenza temporale nel rispetto dell'art. 2424 bis, comma 6, del codice civile.

### Patrimonio netto

La voce è costituita dalla somma degli utili degli esercizi precedenti e dal risultato economico dell'esercizio.

### Fondi per rischi e oneri

I fondi per rischi e oneri accolgono le passività potenziali probabili relative ai giudizi pendenti (in conformità a quanto indicato dal principio contabile OIC 31). Per esigenze di prudenza, nel rendiconto finanziario è stato accantonato un importo a fronte di possibili rischi legati al contenzioso (cfr. pag. 12) ed è finanziato dall'avanzo.

### Debiti

I debiti e le altre passività sono esposti al valore nominale.

## 3. COMMENTO ALLE VOCI DELLO STATO PATRIMONIALE

Si riportano di seguito le poste dello stato patrimoniale.

ATTIVO	2018		2019		Var. %
	Importo	Comp.%	Importo	Comp.%	
A) IMMOBILIZZAZIONI	338.919,51	0,9	233.294,03	0,5	-31,2
B) CREDITI	604.825,32	1,5	477.892,42	1,1	-21,0
C) DISPONIBILITA'	37.752.250,32	96,7	41.474.011,87	97,4	9,9
D) RATEI E RISCONTI	337.888,35	0,9	383.295,03	0,9	13,4
<b>Totale</b>	<b>39.033.883,50</b>	<b>100,0</b>	<b>42.568.493,35</b>	<b>100,0</b>	<b>9,1</b>

PASSIVO	2018		2019		Var. %
	Importo	Comp.%	Importo	Comp.%	
A) PATRIMONIO NETTO	12.682.535,91	32,5	14.379.466,62	33,8	13,4
B) FONDI PER RISCHI ED ONERI	376.738,00	1,0	385.500,00	0,9	0,0
C) DEBITI	25.922.135,19	66,4	27.700.595,17	65,1	6,9
D) RATEI E RISCONTI	52.474,40	0,1	102.931,56	0,2	96,2
<b>Totale</b>	<b>39.033.883,50</b>	<b>100,0</b>	<b>42.568.493,35</b>	<b>100,00</b>	<b>9,1</b>

### 3.1 Immobilizzazioni

Le immobilizzazioni, iscritte in bilancio per 233 mila euro, risultano composte dalle seguenti voci:

IMMOBILIZZAZIONI	2018		2019		Var. %
	Importo	Comp. %	Importo	Comp. %	
Mobili e Arredi	29.369,11	8,67	40.369,05	17,30	37,5
Impianti	3.891,99	1,15	12.876,57	5,52	230,8
Hardware	41.877,74	12,36	31.316,63	13,42	-25,2
Software	263.780,67	77,83	148.731,78	77,82	-43,6
<b>Totale</b>	<b>338.919,51</b>	<b>100,00</b>	<b>233.294,03</b>	<b>100,00</b>	<b>-31,2</b>

Il decremento delle immobilizzazioni (-31,2%) continua ad essere riconducibile sostanzialmente alle minori spese sostenute dall'IVASS per l'acquisto di prodotti hardware tenuto conto dell'accordo quadro in essere con Banca d'Italia, che prevede per i progetti erogati dalla Banca un corrispettivo a fronte dei servizi resi. Nel corso del 2019 l'Istituto ha sostenuto spese per l'acquisto di arredi e attrezzature non informatiche.

### 3.2 Crediti

I crediti, iscritti in bilancio per 478 mila euro, sono rappresentati dalle seguenti voci:

CREDITI	2018		2019		Var. %
	Importo	Comp. %	Importo	Comp. %	
Crediti v/Intermediari	578.644,82	95,7	472.876,00	99,0	-18,3
Crediti diversi	112,61	0,0	815,35	0,2	624,0
Crediti per Servizi c/Terzi	26.067,89	4,3	4.201,07	0,9	-83,9
<b>Totale</b>	<b>604.825,32</b>	<b>100,0</b>	<b>477.892,42</b>	<b>100,0</b>	<b>-21,0</b>

Le principali voci riguardano:

- *crediti verso intermediari*: a fronte di un credito complessivo di 2 milioni di euro, per contributi di vigilanza non ancora pagati al 31 dicembre 2019, il fondo svalutazione crediti è di 1,5 milioni di euro (76% la percentuale di svalutazione del credito). L'ammontare del credito è riferito per l'89% a contributi relativi alle annualità 2007-2018 e per il residuo a contributi dovuti per l'anno 2019. Sono in corso le azioni di recupero tramite riscossione coattiva delle annualità contributive fino al 2017; a breve dovrà essere avviata la riscossione coattiva relativa ai contributi ancora dovuti 2018.

Ai fini della valorizzazione del fondo è stato analizzato l'andamento dei crediti relativo a ciascuna annualità, così come specificato nei criteri di valutazione, e delle azioni poste in essere per la riscossione coattiva. Partendo dal credito di generazione 2015, è stato costruito il numero indice di svalutazione tenendo conto della misura del credito residuo al termine di ogni annualità fino al 2019. Sono state, pertanto, applicate le seguenti percentuali di svalutazione in funzione dell'anzianità del credito come indicato nella tabella che segue:

Anzianità del credito	% di svalutazione
1 anno	23%
2 anni	68%
3 anni	88%
4 anni	88%
5 anni	100%

<b>Andamento dei contributi residui 2007 / 2018 - Intermediari</b>							
	<b>Credito 2007-2014</b>	<b>Credito 2015</b>	<b>Credito 2016</b>	<b>Credito 2017</b>	<b>Credito 2018</b>	<b>Credito 2019</b>	<b>Totale crediti</b>
Residuo al 31.12.2007	105.457,00						105.457,00
Residuo al 31.12.2008	294.370,47						294.370,47
Residuo al 31.12.2009	599.308,47						599.308,47
Residuo al 31.12.2010	750.354,87						750.354,87
Residuo al 31.12.2011	916.845,40						916.845,40
Residuo al 31.12.2012	1.392.676,00						1.392.676,00
Residuo al 31.12.2013	1.529.368,05						1.529.368,05
(totale accertato al 31.12.2014)							
Residuo al 31.12.2014	1.775.806,00						1.775.806,00
(totale accertato al 31.12.2015)		7.988.744,00					
Residuo al 31.12.2015	1.431.079,00	891.542,00					2.322.621,00
(totale accertato al 31.12.2016)			7.089.927,37				
Residuo al 31.12.2016	1.274.656,66	300.484,00	603.986,00				2.179.126,66
(totale accertato al 31.12.2017)		68%		6.906.951,00			
Residuo al 31.12.2017	1.227.234,00	300.484,00	226.511,00	404.724,00			2.158.953,00
(totale accertato al 31.12.2018)		68%			6.674.506,00		
Residuo al 31.12.2018	1.151.719,00	232.620,00	205.252,00	157.022,00	373.767,00		2.120.380,00
(totale accertato al 31.12.2019)		88%				6.673.663,00	
Residuo al 31.12.2019	1.083.188,00	203.732,00	193.225,00	141.741,00	156.708,00	220.574,00	<b>1.999.168,00</b>
% di svalutazione	100%	88%	68%	68%	23%		76%
<b>Importo a Fondo svalutazione crediti</b>	<b>1.083.188,00</b>	<b>179.284,00</b>	<b>131.393,00</b>	<b>96.384,00</b>	<b>36.043,00</b>		<b>1.526.292,00</b>
<b>Crediti verso intermediari al 31.12.2019 (Residuo al 31.12.2019 - Fondo svalutazione crediti)</b>							<b>472.876,00</b>

- *crediti diversi*: i crediti residui si riferiscono agli interessi attivi maturati sul conto corrente di tesoreria nell'esercizio 2019, accreditati nei primi giorni del 2020<sup>2</sup> - pari a 218 euro - e a crediti verso l'agenzia delle entrate per 598 euro per conguaglio fiscale su una liquidazione del TFR;
- *crediti per servizi c/terzi*: l'importo di 4 mila euro si riferisce a IVA split del mese di dicembre, da versare a gennaio 2020.

### 3.3 Disponibilità

Le disponibilità, pari a 41,5 milioni di euro si riferiscono esclusivamente alle disponibilità liquide dell'Istituto nella Tesoreria Unica accesa presso Banca d'Italia.

### 3.4 Ratei e risconti attivi

Nell'esercizio non si sono rilevate partite inerenti i ratei attivi; i risconti attivi, pari a 383 mila euro, riferiti essenzialmente a spese per servizi informatici, comprendono il valore del magazzino al 31 dicembre 2018 (20,4 mila euro).

### 3.5 Patrimonio netto

Il patrimonio netto, pari a 14,4 milioni di euro, corrisponde alla somma degli utili degli esercizi precedenti (12,7 milioni di euro) e dell'utile di esercizio 2019 (1,7 milioni di euro).

<b>PATRIMONIO NETTO</b>	<b>2018</b>	<b>2019</b>	<b>VAR %</b>
Utili esercizi precedenti	8.739.464,34	12.682.535,91	45,1%
Utile (perdita) d'esercizio	3.943.071,57	1.696.930,71	-57,0%
<b>Totale</b>	<b>12.682.535,91</b>	<b>14.379.466,62</b>	<b>13,4%</b>

<sup>2</sup> Con DM del 9 giugno 2016, n. 50707, il tasso di interesse lordo riconosciuto sul deposito è pari allo 0,001%.

### 3.6 Fondi per rischi e oneri

I fondi per rischi e oneri al 31 dicembre 2019 si riferiscono al fondo giudizi pendenti, pari alla stima delle passività potenziali probabili (15.500 euro), e al fondo adeguamenti contrattuali a titolo di accantonamento per un futuro rinnovo contrattuale (370.000 euro). Le passività possibili legate al contenzioso in essere per ragioni prudenziali sono state accantonate in un fondo presente nel rendiconto finanziario (cfr. pag. 12).

### 3.7 Debiti

I debiti, pari a complessivi 27,7 milioni di euro, sono rappresentati dalle seguenti voci:

Debiti	2018		2019		Var. %
	Importo	Comp.%	Importo	Comp.%	
Debiti di Funzionamento	2.493.507,63	9,6	3.827.744,66	9,7	53,5
Progetto per Iniziative a favore dei consumatori nel settore RCA	64.012,80	0,2	0,00	0,0	-100,0
Debiti Diversi	1.172.754,90	4,5	1.691.035,85	6,1	44,2
Debiti per Servizi c/Terzi	71.799,01	0,3	29.783,87	0,1	-58,5
Debiti per T.F.R.	22.120.060,85	85,3	22.152.030,79	80,0	0,1
<b>Totale</b>	<b>25.922.135,19</b>	<b>100,0</b>	<b>27.700.595,17</b>	<b>100,0</b>	<b>6,9</b>

Nel dettaglio:

- *debiti di funzionamento* si riferiscono a debiti verso fornitori (3,2 milioni di euro), verso istituti previdenziali (246.000 euro) e dipendenti per anticipazioni TFR (330.000 euro);
- *debiti diversi* comprendono al 31 dicembre 2019 il contributo di 560.000 euro dovuto a CONSAP per la gestione del Centro Informazione per ciascuna annualità 2018 e 2019 in quanto solo a gennaio 2020 è stato pagato il contributo relativo al 2018.
- *debiti per servizi c/terzi*, si riferiscono a debiti verso l'Agenzia delle Entrate per IVA relativa a fatture pagate nel mese di dicembre, versata nel mese di gennaio 2020;
- *debiti per TFR* rappresentano l'ammontare dell'accantonamento TFR dei dipendenti alla chiusura dell'esercizio 2019, comprensivo dell'accantonamento e della rivalutazione dell'anno.

### 3.8 Ratei e risconti passivi

I ratei passivi si riferiscono principalmente al rateo 2019 di fatture emesse nel 2020.

## 4. COMMENTO ALLE VOCI DEL CONTO ECONOMICO

L'esercizio 2019 evidenzia un utile di 1,7 milioni di euro a fronte di un utile dell'esercizio precedente di 3,9 milioni di euro.

CONTO ECONOMICO	2018	2019	Var. Assoluta	Var. %
A - CONTRIBUTI DI VIGILANZA	61.844.209,18	63.034.293,48	1.190.084,30	1,9
B - ALTRI PROVENTI	1.668.525,61	699.920,37	-968.605,24	-58,1
C - ONERI GESTIONE CORRENTE	-56.004.201,79	-59.126.200,26	-3.121.998,47	5,6
D - RETTIFICHE DI VALORI ED ACCANTONAMENTI	-719.628,07	-524.792,14	194.835,93	-27,1
E - PROVENTI ED ONERI FINANZIARI	-331,96	-16.432,87	-16.100,91	4850,3
F - ONERI TRIBUTARI	-2.901.656,44	-2.829.585,86	72.070,58	-2,5
G - PROVENTI E ONERI STRAORDINARI	56.155,04	459.727,99	403.572,95	718,7
<b>Utile (Perdita) d'esercizio</b>	<b>3.943.071,57</b>	<b>1.696.930,71</b>	<b>-2.246.140,86</b>	<b>-57,0</b>

Il risultato d'esercizio pari a 1.696.930,71 euro verrà destinato ad una "Riserva" di Patrimonio Netto in cui confluirà, altresì, la voce evidenziata nello Stato Patrimoniale "Utili esercizi precedenti" pari a 12.682.535,91 euro, che potrà essere utilizzata per la copertura di eventuali perdite d'esercizio future.

#### 4.1 Contributi di vigilanza

Le entrate dell'Istituto sono rappresentate prevalentemente dai contributi di vigilanza che le imprese e gli intermediari di assicurazione versano ai sensi degli artt. 335 e 336 del Codice delle Assicurazioni Private. Nell'anno 2019 i contributi accertati ammontano a 63 milioni di euro, con un incremento di 1,2 milioni di euro rispetto all'esercizio precedente.

CONTRIBUTI DI VIGILANZA	Importo		Var. Assoluta	Var. %
	2018	2019		
Contributo Vigilanza sull'attività di ass. e riass.	55.169.703,18	56.360.630,48	1.190.927,30	2,2
Contributo Vigilanza intermediari	6.674.506,00	6.673.663,00	-843,00	0,0
<b>Totale</b>	<b>61.844.209,18</b>	<b>63.034.293,48</b>	<b>1.190.084,30</b>	<b>1,9</b>

L'incremento dell'ammontare del contributo a carico dei soggetti vigilati è da ricondurre alle maggiori uscite complessivamente stanziare. Il suddetto incremento è, in ogni caso, inferiore rispetto all'incremento delle spese grazie all'utilizzo del maggior avanzo disponibile e vincolato del 2018 portato a pareggio.

#### 4.2 Altri proventi

ALTRI PROVENTI	Importo		Var. Assoluta	Var. %
	2018	2019		
Recuperi e Rimborsi	1.668.525,61	699.920,37	-968.605,24	-58,1
<b>Totale</b>	<b>1.668.525,61</b>	<b>699.920,37</b>	<b>-968.605,24</b>	<b>-58,1</b>

Gli altri proventi del 2019 comprendono 440 mila euro versati dall'Autorità Garante della Concorrenza e del Mercato a titolo di rimborso delle somme versate dall'Istituto negli anni 2011-2012 ai sensi della legge di Stabilità 2010<sup>3</sup>. A questi si aggiungono, tra gli altri, 64.000 euro riconosciuti all'Istituto a titolo di rimborso forfettario degli oneri sostenuti per l'attività di gestione delle iniziative a vantaggio dei consumatori previste dalla Convenzione con il Mise del 29 maggio 2013, conclusa il 31 dicembre 2018; 30.170 euro versati nel mese di dicembre dai candidati alla prova d'esame-sessione 2019 per l'iscrizione nel Registro degli intermediari; 26.000 euro per recupero dagli stipendi dei dipendenti dei costi di rinnovo degli abbonamenti a Metrebus anticipati dall'Istituto<sup>4</sup>; 11.400 euro rimborsati da INAIL per indennità temporanee di alcuni dipendenti; 19.400 euro versati da CONSAP per rimborso delle spese di notifica di atti sanzionatori.

#### 4.3 Oneri gestione corrente

Gli oneri della gestione corrente ammontano a 59,1 milioni di euro (+3,1 milioni di euro rispetto all'esercizio precedente) e si riferiscono per il 75% a spese per il personale e per il 21,2% a spese per l'acquisto di beni e servizi funzionali all'attività dell'Istituto.

<sup>3</sup> A partire dall'esercizio 2014, ai sensi dell'art. 1, comma 414, della Legge di Stabilità 2014, l'Autorità Antitrust ha iniziato a restituire all'Istituto le somme versate negli anni 2010-2012 ai sensi della legge n. 191/2009 (complessivamente pari a 6,6 milioni di euro): 2,2 milioni di euro nell'esercizio 2014 (a titolo di restituzione delle somme ricevute nel 2010) e il valore residuo (4,4 milioni di euro negli anni 2011-2012) nelle 10 annualità successive.

<sup>4</sup> Fino al 2018, l'Istituto anticipava per conto dei dipendenti il 90% del costo di rinnovo degli abbonamenti Metrebus, trattenendo mensilmente una quota sugli stipendi, rilevata in partita di giro. Dal 2019 l'Istituto recupera mensilmente dagli stipendi le somme anticipate.



ONERI GESTIONE CORRENTE	2018	2019	Comp. %	Var. Assoluta	Var. %
Spese per gli organi dell'Istituto	650.154,44	537.332,03	0,9%	-112.822,41	-17,4
Spese per il personale	44.582.286,53	44.250.841,03	74,8%	-331.445,50	-0,7
Spese per l'acquisto dei beni di consumo e servizi	9.340.446,51	12.533.572,63	21,2%	3.193.126,12	34,2
Altri Oneri	1.431.314,31	1.804.454,57	3,1%	373.140,26	26,1
<b>Totale</b>	<b>56.004.201,79</b>	<b>59.126.200,26</b>	<b>100,0%</b>	<b>3.121.998,47</b>	<b>5,6</b>

Le spese per gli **Organi dell'Istituto** comprendono gli oneri sostenuti dall'IVASS per indennità di carica, oneri previdenziali e assistenziali e rimborso spese di missione relativi ai due Consiglieri, i cui incarichi sono stati confermati per ulteriori 6 anni con due distinti decreti di nomina (D.P.R. del 19 febbraio e del 20 giugno 2019). La permanenza di un solo consigliere nel periodo febbraio-giugno 2019 ha comportato minori spese rispetto all'esercizio precedente. Il Presidente dell'IVASS non percepisce alcuna indennità dall'Istituto in quanto Direttore Generale di Banca d'Italia.

Le spese per il **personale**, pari a 44,2 milioni di euro, sostanzialmente stabili rispetto all'esercizio precedente, comprendono le seguenti voci:

SPESE PER IL PERSONALE	2018	Comp. %	2019	Comp. %	Var. assoluta	Var. %
Retribuzioni Personale Dipendente	29.647.281,03	66,5	29.690.961,91	67,1	43.680,88	0,1%
Buoni pasto Dipendenti	364.125,38	0,8	334.467,15	0,8	-29.658,23	-8,1%
Oneri Prev. li, Ass. li e ass. ivi Dipendenti	9.090.014,02	20,4	8.661.545,63	19,6	-428.468,39	-4,7%
Contrib. annui Assist. Sanitaria	1.240.568,28	2,8	1.234.562,88	2,8	-6.005,40	-0,5%
Long term Care	69.599,93	0,2	68.834,12	0,2	-765,81	-1,1%
TFR (q.ta previdenza integrativa)	664.618,33	1,5	845.001,54	1,9	180.383,21	27,1%
Previdenza complementare dipendenti	1.602.874,02	3,6	1.629.958,51	3,7	27.084,49	1,7%
Compensi per lavoro straordinario	172.795,56	0,4	164.078,23	0,4	-8.717,33	-5,0%
Quota TFR dell'anno	1.730.409,98	3,9	1.621.431,06	3,7	-108.978,92	-6,3%
<b>Totale</b>	<b>44.582.286,53</b>	<b>100,0</b>	<b>44.250.841,03</b>	<b>100,0</b>	<b>-331.445,50</b>	<b>-0,7%</b>

Il personale in servizio al 31 dicembre 2019 è composto da 357 unità di cui 5 con contratto a tempo determinato (365 unità al 31 dicembre 2018 di cui 13 con contratto a tempo determinato). Ulteriori informazioni sul personale dell'IVASS sono fornite nella Relazione sulla gestione.

Le spese per l'**acquisto di beni di consumo e servizi** registrano un incremento del 34,2% attestandosi complessivamente a 12,5 milioni di euro.

Beni di consumo e servizi	2018	2019	Comp. %	Var. Assoluta	Var. %
Missioni interno ed estero	1.663.375,63	1.688.387,59	13,5	25.011,96	1,5%
Canoni di locazione	2.278.383,96	4.056.225,84	32,4	1.777.841,88	78,0%
Assistenza/manutenzione IT	2.865.126,09	4.181.382,05	33,4	1.316.255,96	45,9%
Facility M./Archivio esterno	503.135,34	820.551,39	6,5	317.416,05	63,1%
Lavoro interinale	555.936,39	466.498,39	3,7	- 89.438,00	-16,1%
Altro	1.474.489,10	1.320.527,37	10,5	- 153.961,73	-10,4%
<b>Totale</b>	<b>9.340.446,51</b>	<b>12.533.572,63</b>	<b>100,0</b>	<b>3.193.126,12</b>	<b>34,2%</b>

Nella categoria di spesa "missioni interno ed estero" sono comprese oltre alle spese per la biglietteria/alberghi/pasti anche le indennità corrisposte al personale incaricato (37,1% dell'intera voce). A partire dal 2019, l'importo comprende il rimborso delle spese di missione relative al personale di Banca d'Italia distaccato in Istituto (240.000 euro).

L'incremento delle spese relative a canoni di locazione tengono conto del pagamento, a partire da ottobre 2018, del canone mensile pieno pattuito nel contratto stipulato il 1° maggio

2017<sup>5</sup> e del pagamento degli oneri accessori, comprensivi delle spese di Facility Management relativi agli esercizi 2018 (a saldo con il precedente proprietario dell'immobile, Investire SGR) e 2019 (in acconto con l'attuale proprietario Fondo Honos-Kryalos SGR).

Le maggiori spese per assistenza e manutenzione IT sono riconducibili ai servizi resi da Banca d'Italia – nell'ambito dell'accordo quadro con IVASS - per la realizzazione di alcuni progetti, in crescita rispetto all'esercizio precedente (+1,3 milioni di euro).

Le spese relative al Facility Management, Sorveglianza e archivi esterni sostenute nel 2019 comprendono le spese relative al periodo maggio-dicembre 2017, comprese negli oneri accessori del contratto di locazione solo a decorrere dal 2018.

Gli **altri oneri**, pari a 1,8 milioni di euro, sono costituiti dalle seguenti voci:

ALTRI ONERI	2018		2019		Var. %
	Importo	Comp.%	Importo	Comp.%	
Quote EIOPA	624.105,91	43,6	678.970,69	37,6	8,8
Altre q.te iscrizione Organismi naz.li e inter.li	101.197,21	7,1	118.593,04	6,6	17,2
Spese per Trasferimenti	560.000,00	39,1	560.000,00	31,0	0,0
Restituzioni e rimborsi diversi	146.011,19	10,2	446.890,65	24,8	206,1
<b>Totale</b>	<b>1.431.314,31</b>	<b>100,0</b>	<b>1.804.454,38</b>	<b>100,0</b>	<b>26,1</b>

Le spese per trasferimenti si riferiscono al contributo dovuto a CONSAP per la gestione del Centro di Informazione nell'esercizio 2019. I rimborsi diversi comprendono il rimborso delle spese legali sostenute da dipendenti dell'Istituto in virtù di quanto disposto dalla Circolare IVASS n. 1/2013 e il rimborso all'Agenzia delle entrate-Riscossione delle spese connesse allo svolgimento delle procedure previste dal D.M. 21 novembre 2000, maturate nel corso dell'anno 2018 e non ancora riscosse dai debitori nell'ambito della riscossione coattiva avviata dall'Istituto relativamente ai contributi di vigilanza a carico degli intermediari per le annualità 2007-2017.

#### 4.4 Rettifiche di valori e accantonamenti

Considerati i modesti acquisti di beni mobili, attrezzature non informatiche, hardware e software l'ammontare complessivo degli ammortamenti 2019 registra un decremento medio del 40,7% rispetto all'esercizio precedente.

RETTIFICHE DI VALORI ED ACCANTONAMENTI	2018	2019	Var. Assoluta	Var. %
Ammortamento beni mobili e arredi	8.210,50	9.116,26	905,76	11,0%
Ammortamento impianti e attrezz. non informatiche	3.405,53	1.743,90	-1.661,63	-48,8%
Ammortamento Hardware	92.738,62	19.852,51	-72.886,11	-78,6%
Ammortamento Software	156.831,75	124.079,47	-32.752,28	-20,9%
Accantonamento ad altri fondi	458.441,67	370.000,00	-88.441,67	-19,3%
<b>Totale</b>	<b>719.628,07</b>	<b>524.792,14</b>	<b>-194.835,93</b>	<b>-27,1%</b>

L'accantonamento ad altri fondi si riferisce all'accantonamento al fondo adeguamenti contrattuali, per far fronte agli oneri connessi ad un futuro rinnovo contrattuale. I fondi svalutazione crediti e giudizi pendenti hanno registrato una diminuzione di valore rispetto all'esercizio precedente che ha comportato una sopravvenienza attiva di 15.400 euro.

<sup>5</sup> Il contratto prevedeva un canone ridotto per i primi 18 mesi per tener conto dei disagi connessi ai lavori di ristrutturazione dell'immobile.

#### 4.5 Proventi e oneri finanziari

<b>PROVENTI E ONERI FINANZIARI</b>	<b>2018</b>	<b>2019</b>	<b>Var. Assoluta</b>	<b>Var. %</b>
Proventi finanziari	112,61	217,69	105,08	93,3%
Oneri finanziari	-444,57	-16.650,56	-16.205,99	3645,3%
<b>Totale</b>	<b>-331,96</b>	<b>-16.432,87</b>	<b>-16.100,91</b>	<b>4850,3%</b>

Per effetto del passaggio alla Tesoreria Unica i **proventi finanziari** relativi agli interessi attivi (217,69 euro) risultano insufficienti a coprire gli oneri finanziari dell'anno relativi al costo del servizio di tesoreria reso da UBI Banca nel corso del 2019 e delle commissioni bancarie per operazioni allo sportello (bonifici esteri, emissioni assegni circolari, vaglia ecc.).

#### 4.6 Oneri tributari

Gli oneri tributari dell'anno, complessivamente di 2,8 milioni di euro, si riferiscono in gran parte all'IRAP (2,6 milioni di euro) e alla TARI (172 mila euro).

#### 4.7 Proventi e oneri straordinari

<b>PROVENTI E ONERI STRAORDINARI</b>	<b>2018</b>	<b>2019</b>	<b>Var. Assoluta</b>	<b>Var. %</b>
Proventi straordinari	88.665,04	654.588,98	565.923,94	638,3%
Oneri straordinari	-32.510,00	-194.766,49	-162.256,49	499,1%
Minusvalenze patrimoniali	0,00	-64,50	-64,50	
<b>Totale</b>	<b>56.155,04</b>	<b>459.757,99</b>	<b>403.602,95</b>	<b>718,7%</b>

I **proventi straordinari** sono costituiti da insussistenze del passivo (276.000 euro), derivanti dal riaccertamento di residui passivi per i quali non esiste più la ragione di debito, e da sopravvenienze attive (378.000 euro) per la riduzione dei fondi svalutazione crediti e giudizi pendenti.

Gli **oneri straordinari** comprendono sopravvenienze passive (124.000 euro) per il pagamento di fatture ricevute nel corso del 2019 relative a consumi di energia elettrica del 2017, e a insussistenze dell'attivo (55.000 euro) per annullamento di crediti verso intermediari.

### 5. COMMENTO ALLA SITUAZIONE AMMINISTRATIVA E AL RENDICONTO FINANZIARIO

#### 5.1 L'avanzo di amministrazione

<b>FONDO CASSA AL 1° GENNAIO 2019</b>	<b>37.752.250,32</b>
+ INCASSI COMPETENZA	78.606.807,53
+ INCASSI RESIDUI	291.659,93
- PAGAMENTI COMPETENZA	70.076.317,27
- PAGAMENTI RESIDUI	5.100.388,64
<b>FONDO CASSA AL 31 DICEMBRE 2019</b>	<b>41.474.011,87</b>
+ RESIDUI ATTIVI	2.004.184,42
- RESIDUI PASSIVI	9.565.680,27
<b>AVANZO (+) o DISAVANZO (-)</b>	<b>33.912.516,02</b>

La situazione amministrativa al 31 dicembre 2019 evidenzia un avanzo di amministrazione di 33,9 milioni di euro, che tiene conto della dinamica degli incassi e pagamenti e delle operazioni di riaccertamento dei residui attivi e passivi realizzate nell'esercizio.

<b>AVANZO DI AMMINISTRAZIONE</b>	<b>2018</b>	<b>2019</b>	<b>Variazione</b>
<b>Avanzo disponibile</b>	<b>4.310.532,29</b>	<b>5.204.193,23</b>	<b>893.660,94</b>
<b>Avanzo vincolato, di cui:</b>	<b>27.780.230,89</b>	<b>28.708.322,79</b>	<b>928.091,90</b>
- Fondo TFR dipendenti	22.120.060,85	22.152.030,79	31.969,94
- Fondi per Rischi e Oneri	5.596.157,24	6.556.292,00	960.134,76
- Capitoli di spesa per progetti speciali	64.012,80		-64.012,80
<b>Avanzo di amministrazione dell'esercizio</b>	<b>32.090.763,18</b>	<b>33.912.516,02</b>	<b>1.821.752,84</b>

L'incremento dell'avanzo rispetto all'esercizio precedente (+ 1,8 milioni di euro) è da ricondurre all'aumento dei fondi coperti da avanzo vincolato (+ 0,93 milioni di euro) - con particolare riguardo al fondo giudizi pendenti (+ 600.000 euro) e al fondo Adeguamenti contrattuali (+ 370.000 euro) - e dell'avanzo disponibile (+ 0,9 milioni di euro).

Si precisa che i Fondi per rischi e oneri comprendono il "fondo giudizi pendenti" per 4,66 milioni di euro, il "fondo svalutazione crediti" per 1,5 milioni di euro e il "fondo adeguamenti contrattuali" per 0,37 milioni di euro. L'importo relativo ai capitoli di spesa per progetti speciali disponibile al 31 dicembre 2018 - vincolato alle iniziative a favore dei consumatori nel settore RC Auto di cui alla Convenzione con il MISE del 29 maggio 2013 - si è esaurito nel corso del 2019 per il riconoscimento all'Istituto degli oneri e delle spese generali sopportate direttamente dall'Istituto e che, ai sensi dell'art. 4, comma 4, della Convenzione, sono stati calcolati nella misura forfettaria del 5% delle spese complessivamente sostenute.

## 5.2 Le entrate

Le entrate accertate dall'Istituto nel corso del 2019 sono state 63,7 milioni di euro al netto delle partite di giro. La tabella che segue riepiloga le variazioni fra entrate stanziare e accertate e la percentuale di composizione delle entrate accertate nel 2019.

<b>ENTRATE 2019</b>	<b>STANZIATO</b>	<b>ACCERTATO</b>	<b>Variazione</b>	<b>Comp. %</b>
ENTRATE CONTRIBUTIVE	63.690.587,59	63.034.340,03	- 656.247,56	79,96
ENTRATE NON CONTRIBUTIVE	460.000,00	700.091,51	240.091,51	0,89
ENTRATE PER ALIENAZIONE DI B. PATR., RISCOS. DI CREDITI E REALIZZO VAL. MOB.	0,00	0,00	-	0,00
<b>TOTALE AL NETTO DELLE PARTITE DI GIRO</b>	<b>64.150.587,59</b>	<b>63.734.431,54</b>	<b>- 416.156,05</b>	<b>80,85</b>
PARTITE DI GIRO	15.800.000,00	15.093.765,34	- 706.234,66	19,15
UTILIZZO AVANZO DI AMMINISTRAZIONE 2018	11.543.821,49			
<b>TOTALE</b>	<b>91.494.409,08</b>	<b>78.828.196,88</b>	<b>- 12.666.212,20</b>	<b>100,00</b>

Segue il confronto fra le entrate accertate nell'esercizio e quelle nell'esercizio precedente.

<b>ENTRATE ACCERTATE</b>	<b>2018</b>	<b>2019</b>	<b>Variazione</b>	<b>Var. %</b>
010101 - CONTRIBUTO DI VIGILANZA SULL'ATTIVITÀ DI ASS. E RIASS.	55.169.703,18	56.360.677,03	1.190.973,85	2,16
010102 - CONTRIBUTO DI VIGILANZA SUGLI INTERMEDIARI	6.674.506,00	6.673.663,00	- 843,00	-0,01
<b>ENTRATE CONTRIBUTIVE</b>	<b>61.844.209,18</b>	<b>63.034.340,03</b>	<b>1.190.130,85</b>	<b>1,92</b>
010201 - RECUPERI E RIMBORSI	1.228.525,61	229.703,82	- 998.821,79	-81,30
010202 - INTERESSI ATTIVI	112,61	217,69	105,08	93,31
010203 - ALTRE ENTRATE NON CONTRIBUTIVE	440.000,00	470.170,00	30.170,00	6,86
<b>ENTRATE NON CONTRIBUTIVE</b>	<b>1.668.638,22</b>	<b>700.091,51</b>	<b>- 968.546,71</b>	<b>-58,04</b>
<b>Totale</b>	<b>63.512.847,40</b>	<b>63.734.431,54</b>	<b>221.584,14</b>	<b>0,35</b>

Le entrate contributive accertate nel corso del 2019 non si discostano molto da quelle dell'esercizio precedente (+1,9%); nel complesso, i maggiori oneri stanziati nel bilancio 2019 rispetto all'esercizio precedente (+4,8 milioni di euro), risultano coperti in gran parte dal maggior avanzo portato a pareggio (+4,6 milioni di euro).

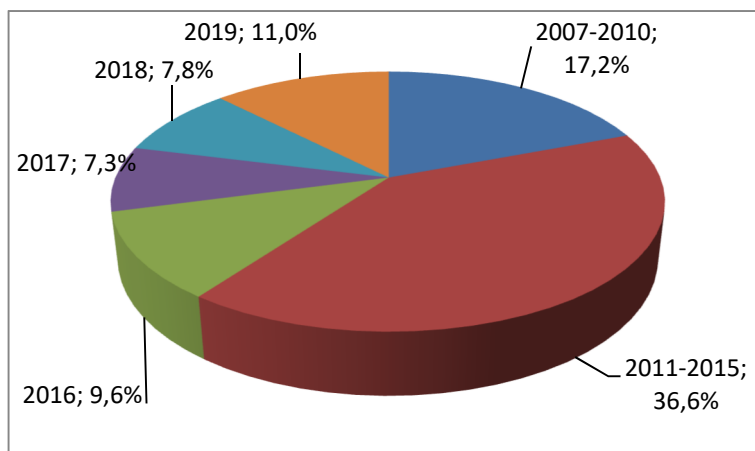
La voce "recuperi e rimborsi" comprende fra l'altro: 64.000 euro di riconoscimento forfettario degli oneri sostenuti dall'Istituto nell'ambito della Convenzione MISE del 2013; 22.000 euro quale recupero spese legali; 29.603 euro di recupero da dipendenti per rimborso dell'anticipazione da parte dell'Istituto per il pagamento rateizzato degli abbonamenti Metrebus; 19.000 euro per recupero spese di pubblicità a seguito di aggiudicazione di gare d'appalto e 16.268 euro versati da CONSAP per rimborso spese di notifica atti sanzionatori.

Le entrate non contributive comprendono: 440.000 euro versati dall'Autorità Garante della Concorrenza e del Mercato ai sensi dell'art. 1, comma 414 della Legge di Stabilità 2014; 30.170 euro versati nel mese di dicembre 2019 dai candidati iscritti alla prova d'idoneità sessione 2019 per l'iscrizione nel Registro degli intermediari.

I residui attivi rappresentativi di entrate accertate e non incassate (prevalentemente riferiti a contributi non riscossi da intermediari) evidenziano una consistenza al 31 dicembre 2019 di 2 milioni di euro, di cui il 17,2% relativi agli esercizi 2007-2010, il 36,6% agli esercizi 2011-2015 e il 24,7% agli esercizi 2016-2018 e 11% all'esercizio 2019.

### Residui attivi

(composizione % per anno di generazione)



### 5.3 Le uscite

Le uscite complessive dell'esercizio 2019 con l'esclusione delle partite di giro ammontano a 63,2 milioni di euro.

USCITE 2019	STANZIATO	IMPEGNATO	Variazione	Comp. %
ORGANI DELL'AUTORITA'	643.000,00	537.332,03	-105.667,97	0,69
SPESE PER IL PERSONALE	50.497.119,16	46.579.934,76	-3.917.184,40	59,51
ACQUISIZIONE DI BENI DI CONSUMO E SERVIZI	11.650.329,60	10.109.929,06	-1.540.400,54	12,92
USCITE DIVERSE	4.425.000,00	4.206.861,00	-218.139,00	5,37
RESTITUZIONI RIMBORSI E ALTRE USCITE	7.051.735,18	461.938,07	-6.589.797,11	0,59
<b>TOTALE USCITE CORRENTI</b>	<b>74.267.183,94</b>	<b>61.895.994,92</b>	<b>-12.371.189,02</b>	<b>79,08</b>
ACQUISTO IMMOBILIZZAZIONI	155.000,00	69.353,71	-85.646,29	0,09
CONCESSIONI CREDITI E ACQUISTO VALORI MOB.	1.272.225,14	1.212.309,40	-59.915,74	1,55
<b>TOTALE USCITE IN CONTO CAPITALE</b>	<b>1.427.225,14</b>	<b>1.281.663,11</b>	<b>-145.562,03</b>	<b>1,64</b>
<b>TOTALE USCITE AL NETTO DELLE PARTITE DI GIRO</b>	<b>75.694.409,08</b>	<b>63.177.658,03</b>	<b>-12.516.751,05</b>	<b>80,72</b>
<b>PARTITE DI GIRO</b>	<b>15.800.000,00</b>	<b>15.093.765,34</b>	<b>-706.234,66</b>	<b>19,28</b>
<b>TOTALE</b>	<b>91.494.409,08</b>	<b>78.271.423,37</b>	<b>-13.222.985,71</b>	<b>100,00</b>

Le economie di spesa relative a Organi dell'Autorità e Personale si riferiscono in gran parte alla quota del TFR maturata nell'anno (2 milioni di euro) che confluisce nel relativo Fondo valorizzato nell'avanzo vincolato, alle minori spese impegnate per retribuzioni, oneri e altre uscite per il personale (1 milione di euro) rispetto allo stanziamento che ipotizzava la conclusione del concorso per l'assunzione di complessivi 20 esperti in materie giuridiche e IT già nell'ultimo trimestre 2019, poi slittati al 2020, e a minori spese per missioni in Italia e all'estero (640.000 euro).

Le economie di spesa riferite alla categoria "restituzioni, rimborsi e altre uscite" si riferisce, invece, agli importi stanziati in bilancio e non impegnati per il Fondo giudizi pendenti (4,7 milioni di euro) – al fine di garantire la necessaria disponibilità di cassa a fronte del possibile verificarsi degli eventi – per il Fondo svalutazione crediti (1,5 milioni di euro) e per il Fondo adeguamenti contrattuali (370.000 euro) che confluiscono nell'Avanzo vincolato per "Fondi per rischi e oneri", destinati alla copertura delle analoghe uscite del bilancio 2020.

La tabella che segue pone a confronto le uscite impegnate nell'esercizio e quelle nell'esercizio precedente.

USCITE	2018	2019	Variazione	Var. %
ORGANI DELL'AUTORITA'	650.798,71	537.332,03	-113.466,7	-17,4
SPESE PER IL PERSONALE	46.395.314,60	46.579.934,76	184.620,2	0,4
ACQUISIZIONE DI BENI DI CONSUMO E SERVIZI	7.878.685,86	10.109.929,06	2.231.243,2	28,3
USCITE DIVERSE E STRAORDINARIE	4.197.554,13	4.206.861,00	9.306,9	0,2
RESTITUZIONI RIMBORSI E ALTRE USCITE	145.446,02	461.938,07	316.492,1	217,6
<b>TOTALE USCITE CORRENTI</b>	<b>59.267.799,32</b>	<b>61.895.994,92</b>	<b>2.628.195,6</b>	<b>4,4</b>
ACQUISTO IMMOBILIZZAZIONI	66.065,63	69.353,71	3.288,1	5,0
CONCESSIONE CREDITO E ACQUISTO VALORI MOB.	625.892,13	1.212.309,40	586.417,3	93,7
<b>TOTALE USCITE IN CONTO CAPITALE</b>	<b>691.957,76</b>	<b>1.281.663,11</b>	<b>589.705,4</b>	<b>85,2</b>
<b>TOTALE</b>	<b>59.959.757,08</b>	<b>63.177.658,03</b>	<b>3.217.901,0</b>	<b>5,4</b>

Le uscite impegnate nel 2019 registrano un incremento rispetto all'esercizio precedente del 5,4% e sono costituite quasi esclusivamente da uscite correnti (98% del totale).

Più in particolare, la **spesa per il personale** è composta dalle seguenti voci:

Somme Impegnate	2018	Comp. %	2019	Comp. %	Variazione	Var. %
010201 - RETRIBUZIONI E ONERI ACCESSORI PER IL PERSONALE DI RUOLO	30.211.368,25	65,1	30.159.463,37	64,7	-51.904,9	-0,2
010202 - ONERI PREVIDENZIALI E ASSISTENZIALI PER IL PERSONALE DI RUOLO	8.049.679,98	17,4	7.931.694,62	17,0	-117.985,4	-1,5
010203 - ALTRE USCITE PER IL PERSONALE	4.774.140,52	10,3	4.761.865,63	10,2	-12.274,9	-0,3
010204 - COMPENSI PER LAVORO STRAORDINARIO	172.795,56	0,4	164.078,23	0,4	-8.717,3	-5,0
010205 - ACCANTONAMENTO TFR	1.158.565,80	2,5	1.589.461,12	3,4	430.895,3	37,2
010206 - ASSICURAZIONI RELATIVE AL PERSONALE	164.891,64	0,4	174.800,00	0,4	9.908,4	6,0
010207 - ACCERTAMENTI SANITARI	7.377,75	0,0	0,00	0,0	-7.377,8	-100,0
010208 - INDENNITÀ E RIMBORSI PER MISSIONI ALL'INTERNO	1.290.492,25	2,8	1.268.052,29	2,7	-22.440,0	-1,7
010209 - INDENNITÀ E RIMBORSI PER MISSIONI ALL'ESTERO	411.683,21	0,9	420.335,30	0,9	8.652,1	2,1
010210 - AGGIORNAMENTO PROFESSIONALE	154.319,64	0,3	110.184,20	0,2	-44.135,4	-28,6
<b>Totale</b>	<b>46.395.314,60</b>	<b>100,0</b>	<b>46.579.934,76</b>	<b>100,0</b>	<b>184.620,2</b>	<b>0,4</b>

Nel complesso la spesa è rimasta sostanzialmente invariata rispetto allo scorso esercizio (+0,4%).

Il capitolo accantonamento TFR (+1,6 milioni di euro), si riferisce esclusivamente alle quote del TFR erogate nell'anno per anticipazioni e liquidazioni al personale in quiescenza.

Le **spese per l'acquisizione di beni e servizi** riguardano le seguenti tipologie di spesa:

Somme impegnate	2018	Comp. %	2019	Comp. %	Variazione	Variazione %
010301 - CANONI DI LOCAZIONE E ONERI ACCESSORI	2.770.408,28	35,2	3.411.308,66	33,7	640.900,4	23,1
010302 - UTENZE	455.944,02	5,8	404.420,62	4,0	-51.523,4	-11,3
010303 - MANUTENZIONE ORDINARIA BENI MOBILI E IMMOBILI	2.079,60	0,0	3.085,60	0,0	1.006,0	48,4
010304 - ACQUISTO DI BENI DI CONSUMO	77.383,97	1,0	81.539,82	0,8	4.155,9	5,4
010306 - NOLEGGIO, MANUTENZIONE E ASSISTENZA PRODOTTI HARDWARE E SOFTWARE	2.621.819,20	33,3	4.107.610,58	40,6	1.485.791,4	56,7
010307 - SELEZIONE DEL PERSONALE	-	0,0	101.721,87	1,0	101.721,9	
010308 - CONSULENZE E COLLABORAZIONI	224.538,69	2,8	270.672,88	2,7	46.134,2	20,5
010309 - ORGANIZZAZIONE E PARTECIPAZIONE A CONGRESSI, CONVEGNI E ALTRE MANIFESTAZIONI	32.246,50	0,4	16.454,27	0,2	-15.792,2	-49,0
010310 - PRESTAZIONI DI ALTRI SERVIZI	1.613.457,05	20,5	1.629.425,09	16,1	15.968,0	1,0
010311 - SPESE DI RAPPRESENTANZA	50.033,37	0,6	38.420,39	0,4	-11.613,0	-23,2
010312 - SERVIZI DI PUBBLICITÀ LEGALE	20.991,78	0,3	16.343,20	0,2	-4.648,6	-22,1
010313 - TRADUZIONI E PUBBLICAZIONI	9.783,40	0,1	28.926,08	0,3	19.142,7	195,7
<b>TOTALE</b>	<b>7.878.685,86</b>	<b>100,0</b>	<b>10.109.929,06</b>	<b>100,0</b>	<b>2.231.243,2</b>	<b>28,3</b>

Le variazioni più consistenti si riferiscono a:

- canoni di locazione (+ 641.000 euro). L'incremento tiene conto del canone pieno di locazione della sede dovuto a partire da ottobre 2018 e degli oneri accessori stanziati e impegnati che comprendono, a partire dall'esercizio 2018, anche le spese di facility management e di manutenzione dell'immobile;
- noleggio, manutenzione e assistenza di prodotti hw e sw (+1,5 milioni di euro) che comprendono le spese per servizi IT resi da Banca d'Italia per la realizzazione di progetti infrastrutturali informatici;
- selezione del personale (+102.000 euro), relativi agli oneri sostenuti per la selezione di 5 esperti con orientamento nel campo dell'information and communication technology e 15 con orientamento nelle discipline giuridiche.

Le **uscite diverse** si riferiscono alle seguenti tipologie di spesa:

Somme impegnate	2018	Comp. %	2019	Comp. %	Variazione	Variazione %
010401 - ONERI TRIBUTARI E FINANZIARI	2.912.251,01	69,4	2.849.297,27	67,7	-62.953,7	-2,2
010402 - QUOTE DI ISCRIZIONE A ORGANISMI NAZIONALI ED INTERNAZIONALI	725.303,12	17,3	797.563,73	19,0	72.260,6	10,0
010404 - TRASFERIMENTI AD ALTRE AUTORITÀ	560.000,00	13,3	560.000,00	13,3	0,0	0,0
<b>TOTALE</b>	<b>4.197.554,13</b>	<b>100,0</b>	<b>4.206.861,00</b>	<b>100,0</b>	<b>9.306,9</b>	<b>0,2</b>

Gli oneri tributari riguardano in gran parte l'IRAP (2,6 milioni euro) e la tassa smaltimento rifiuti (160.000 euro).

Le quote di partecipazione ad organismi nazionali e internazionali comprendono, in misura prevalente, le quote annue dovute a EIOPA e IAIS.

I trasferimenti ad altre Autorità si riferiscono al contributo dovuto a CONSAP nel 2019 per la gestione del Centro di Informazione. Detto importo deve ancora essere pagato in quanto non è stato ancora emesso il relativo decreto del Ministero dello Sviluppo Economico.

Le somme impegnate per “**restituzioni, rimborsi e altre uscite**” si riferiscono in parte (77.000 euro) al rimborso di spese legali in linea con le disposizioni della Circolare IVASS n. 1 del 2013 “Spese legali dei dipendenti dell'Istituto” e al rimborso del contributo di vigilanza 2019 versato in eccedenza da alcune imprese (356.000 euro).

Somme impegnate	2018	Comp. %	2019	Comp. %	Variazione	Variazione %
010505 - RESTITUZIONI E RIMBORSI DIVERSI	145.446,02	100,0%	449.637,84	97,3%	304.191,8	209,1
010510 - SPESE DI LITE	0,00	0,0%	12.300,23	2,7%	12.300,2	
<b>TOTALE</b>	<b>145.446,02</b>	<b>100,0%</b>	<b>461.938,07</b>	<b>100,0%</b>	<b>316.492,1</b>	<b>217,6</b>

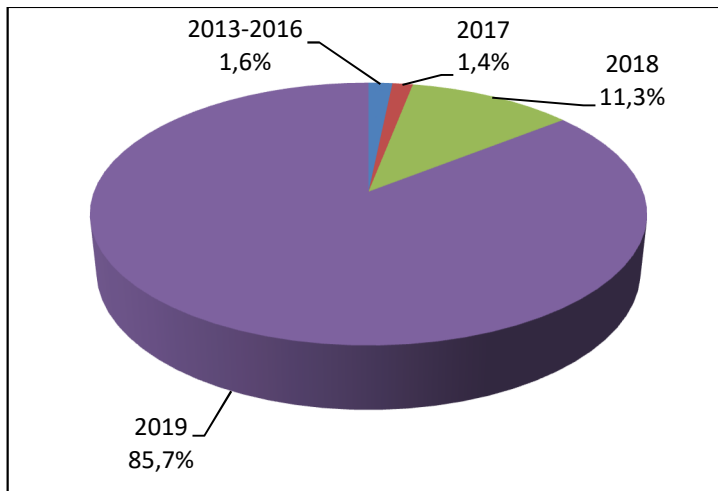
La tabella che segue riepiloga le spese in conto capitale che riguardano, prevalentemente, gli oneri sostenuti per la realizzazione dei progetti previsti dalle Convenzioni stipulate con il MISE nel 2016, 2018 e 2019.

Somme impegnate	2018	Comp. %	2019	Comp. %	Variazione	Variazione %
020602 - ACQUISTO IMPIANTI, ATTREZZATURE E MACCHINE D'UFFICIO NON INFORMATICHE	69,00	0,0	8.388,74	0,7	8.319,74	12.057,6
020606 - ACQUISTO APPARECCHIATURE HARDWARE	3.369,12	0,5	24.439,04	1,9	21.069,92	625,4
020607 - ACQUISTO SOFTWARE	16.836,00	2,4	-	0,0	- 16.836,00	-100,0
020609 - ACQUISTO MOBILI D'UFFICIO E ARREDI	45.791,51	6,6	36.525,93	2,8	- 9.265,58	-20,2
020706 - SPESE PER CONVENZIONI MISE	625.892,13	90,5	1.212.309,40	94,6	586.417,27	93,7
<b>TOTALE</b>	<b>691.957,76</b>	<b>100,0</b>	<b>1.281.663,11</b>	<b>100,0</b>	<b>589.705,35</b>	<b>85,2</b>

I residui passivi, pari a 9,6 milioni di euro, rappresentativi di uscite impegnate, ma non pagate, sono composti per l'85,7% da somme ancora da pagare relative all'esercizio 2019, mentre la restante parte è da imputarsi principalmente all'esercizio 2018 (11,3%).



**Residui passivi**  
(composizione % per anno di generazione)



**ISTITUTO PER LA VIGILANZA SULLE ASSICURAZIONI - IVASS**
**BILANCIO DI ESERCIZIO 2019**
**RENDICONTO FINANZIARIO - PROSPETTO DI RIPARTIZIONE DELLE ENTRATE E DELLE USCITE**
**Parte I ENTRATA**

Tit.	Cat.	Cap.		GESTIONE COMPETENZA				DIFFERENZE	GESTIONE DEI RESIDUI ATTIVI				DIFFERENZE	TOTALE INCASSI COMPET. E RESIDUI	CONSISTENZA DEI RESIDUI ATTIVI AL 31.12
				SOMME ACCERTATE					CONSISTENZA AL 01.01	RISCOSSI	RIMASTI DA RISCUOTERE	TOTALE			
				PREVISIONI DEFINITIVE	RISCOSSE	RIMASTE DA RISCUOTERE	TOTALE								
			AVANZO DI AMMINISTRAZIONE DISPONIBILE APPLICATO	4.310.532,29											
			AVANZO DI AMMINISTRAZIONE generato dalle prenotazioni d'impegno trasferite all'esercizio successivo.	0,00											
			AVANZO DI AMMINISTRAZIONE generato da Fondi per Rischi ed Oneri	5.596.157,24											
			AVANZO DI AMMINISTRAZIONE generato da capitoli di spesa per progetti speciali	64.012,80											
			AVANZO DI AMMINISTRAZIONE per TFR	1.573.119,16											
			<i>AVANZO DI AMMINISTRAZIONE APPLICATO</i>												
			<i>Totale</i>	11.543.821,49											
I			TITOLO I - ENTRATE CORRENTI												
	1^		ENTRATE CONTRIBUTIVE												
		10101	CONTRIBUTO DI VIGILANZA SULL'ATTIVITÀ DI ASS. E RIASS.	56.920.587,59	56.360.677,03	0,00	56.360.677,03	559.910,56	0,00	0,00	0,00	0,00	56.360.677,03	0,00	
		10102	CONTRIBUTO DI VIGILANZA SUGLI INTERMEDIARI	6.770.000,00	6.453.089,00	220.574,00	6.673.663,00	96.337,00	2.120.380,00	291.547,32	1.778.594,00	2.070.141,32	50.238,68	6.744.636,32	1.999.168,00
		10103	CONTRIBUTO DI VIGILANZA SUI PERITI	0,00	0,00	0,00	0,00	0,00	0,00	0,00	0,00	0,00	0,00	0,00	0,00
			<b>Totale</b>	63.690.587,59	62.813.766,03	220.574,00	63.034.340,03	656.247,56	2.120.380,00	291.547,32	1.778.594,00	2.070.141,32	50.238,68	63.105.313,35	1.999.168,00
	2^		ENTRATE NON CONTRIBUTIVE												
		10201	RECUPERI E RIMBORSI	20.000,00	229.106,16	597,66	229.703,82	-209.703,82	0,00	0,00	0,00	0,00	0,00	229.106,16	597,66
		10202	INTERESSI ATTIVI	0,00	0,00	217,69	217,69	-217,69	112,61	112,61	0,00	112,61	0,00	112,61	217,69
		10203	ALTRE ENTRATE NON CONTRIBUTIVE	440.000,00	470.170,00	0,00	470.170,00	-30.170,00	0,00	0,00	0,00	0,00	0,00	470.170,00	0,00
			<b>Totale</b>	460.000,00	699.276,16	815,35	700.091,51	-240.091,51	112,61	112,61	0,00	112,61	0,00	699.388,77	815,35
			<b>Totale Titolo I</b>	64.150.587,59	63.513.042,19	221.389,35	63.734.431,54	416.156,05	2.120.492,61	291.659,93	1.778.594,00	2.070.253,93	50.238,68	63.804.702,12	1.999.983,35
II			TITOLO II - ENTRATE PER L' ALIENAZIONE DI BENI PATRIMONIALI, RISCOSSIONE DI CREDITI E REALIZZO VALORI MOBILIARI												
	3^		ALIENAZIONE DI BENI												
		20301	ALIENAZIONE BENI IMMOBILI	0,00	0,00	0,00	0,00	0,00	0,00	0,00	0,00	0,00	0,00	0,00	0,00
		20302	ALIENAZIONE BENI MOBILI	0,00	0,00	0,00	0,00	0,00	0,00	0,00	0,00	0,00	0,00	0,00	0,00
			<b>Totale</b>	0,00	0,00	0,00	0,00	0,00	0,00	0,00	0,00	0,00	0,00	0,00	0,00

**ISTITUTO PER LA VIGILANZA SULLE ASSICURAZIONI - IVASS**
**BILANCIO DI ESERCIZIO 2019**
**RENDICONTO FINANZIARIO - PROSPETTO DI RIPARTIZIONE DELLE ENTRATE E DELLE USCITE**
**Parte I ENTRATA**

Tit.	Cat.	Cap.		GESTIONE COMPETENZA				DIFFERENZE	GESTIONE DEI RESIDUI ATTIVI				DIFFERENZE	TOTALE INCASSI COMPET. E RESIDUI	CONSISTENZA DEI RESIDUI ATTIVI AL 31.12
				SOMME ACCERTATE					CONSISTENZA AL 01.01	RISCOSSI	RIMASTI DA RISCUOTERE	TOTALE			
				PREVISIONI DEFINITIVE	RISCOSE	RIMASTE DA RISCUOTERE	TOTALE								
	4 <sup>^</sup>		RISCOSSIONE CREDITI E REALIZZO VALORI MOBILIARI												
		20401	RISCOSSIONE CREDITI DIVERSI	0,00	0,00	0,00	0,00	0,00	0,00	0,00	0,00	0,00	0,00	0,00	0,00
		20402	REALIZZO VALORI MOBILIARI	0,00	0,00	0,00	0,00	0,00	0,00	0,00	0,00	0,00	0,00	0,00	0,00
		20403	TRASFERIMENTI PER LA REALIZZAZIONE DEL PROGETTO PILOTA PER IL MONITORAGGIO DELLA INCIDENTALITA' DEGLI AUTOVEICOLI	0,00	0,00	0,00	0,00	0,00	0,00	0,00	0,00	0,00	0,00	0,00	0,00
		20404	TRASFERIMENTI PER CONVENZIONE MISE PROGETTO "PREVENTIVATORE"	0,00	0,00	0,00	0,00	0,00	0,00	0,00	0,00	0,00	0,00	0,00	0,00
		20405	TRASFERIMENTI PER "PREVENTIVATORE UNICO"	0,00	0,00	0,00	0,00	0,00	0,00	0,00	0,00	0,00	0,00	0,00	0,00
		20406	TRASFERIMENTI PER CONVENZIONI MISE	0,00	0,00	0,00	0,00	0,00	0,00	0,00	0,00	0,00	0,00	0,00	0,00
			<b>Totale</b>	0,00	0,00	0,00	0,00	0,00	0,00	0,00	0,00	0,00	0,00	0,00	0,00
			<b>Totale Titolo II</b>	0,00	0,00	0,00	0,00	0,00	0,00	0,00	0,00	0,00	0,00	0,00	0,00
III			TITOLO III - ENTRATE DERIVANTI DA ACCENSIONE DI PRESTITI												
	5 <sup>^</sup>		ACCENSIONE PRESTITI												
		30501	ACCENSIONE MUTUI	0,00	0,00	0,00	0,00	0,00	0,00	0,00	0,00	0,00	0,00	0,00	0,00
		30502	ACCENSIONE ALTRI DEBITI FINANZIARI	0,00	0,00	0,00	0,00	0,00	0,00	0,00	0,00	0,00	0,00	0,00	0,00
			<b>Totale</b>	0,00	0,00	0,00	0,00	0,00	0,00	0,00	0,00	0,00	0,00	0,00	0,00
			<b>Totale Titolo III</b>	0,00	0,00	0,00	0,00	0,00	0,00	0,00	0,00	0,00	0,00	0,00	0,00
			<b>Totale delle Entrate</b>	64.150.587,59	63.513.042,19	221.389,35	63.734.431,54	416.156,05	2.120.492,61	291.659,93	1.778.594,00	2.070.253,93	50.238,68	63.804.702,12	1.999.983,35
IV			TITOLO IV - PARTITE DI GIRO												
	6 <sup>^</sup>		ENTRATE DERIVANTI DA PARTITE DI GIRO												
		40601	RITENUTE ERARIALI E PREVIDENZIALI SUGLI EMOLUMENTI AGLI ORGANI DELL'AUTORITA' E SUI COMPENSI PER PRESTAZIONI DIVERSE DA PARTE DI TERZI	1.750.000,00	1.168.749,07	0,00	1.168.749,07	581.250,93	4.201,07	0,00	4.201,07	4.201,07	0,00	1.168.749,07	4.201,07
		40602	RITENUTE PREVIDENZIALI ASSISTENZIALI ERARIALI E VARIE SUGLI EMOLUMENTI AL PERSONALE	13.800.000,00	13.790.508,73	0,00	13.790.508,73	9.491,27	21.866,82	0,00	0,00	0,00	21.866,82	13.790.508,73	0,00
		40603	ALTRE PARTITE DI GIRO	250.000,00	134.507,54	0,00	134.507,54	115.492,46	0,00	0,00	0,00	0,00	134.507,54	0,00	
			<b>Totale</b>	15.800.000,00	15.093.765,34	0,00	15.093.765,34	706.234,66	26.067,89	0,00	4.201,07	4.201,07	21.866,82	15.093.765,34	4.201,07
			<b>Totale Titolo IV</b>	15.800.000,00	15.093.765,34	0,00	15.093.765,34	706.234,66	26.067,89	0,00	4.201,07	4.201,07	21.866,82	15.093.765,34	4.201,07

**ISTITUTO PER LA VIGILANZA SULLE ASSICURAZIONI - IVASS**
**BILANCIO DI ESERCIZIO 2019**
**RENDICONTO FINANZIARIO - PROSPETTO DI RIPARTIZIONE DELLE ENTRATE E DELLE USCITE**
**Parte I ENTRATA**

Tit.	Cat.	Cap.		GESTIONE COMPETENZA				DIFFERENZE	GESTIONE DEI RESIDUI ATTIVI				DIFFERENZE	TOTALE INCASSI <small>COMPET. E RESIDUI</small>	CONSISTENZA DEI RESIDUI ATTIVI AL 31.12
				SOMME ACCERTATE					CONSISTENZA AL 01,01	RISCOSSI	RIMASTI DA RISCUOTERE	TOTALE			
				PREVISIONI DEFINITIVE	RISCOSSE	RIMASTE DA RISCUOTERE	TOTALE								
			<b>Totale Titolo I</b>	64.150.587,59	63.513.042,19	221.389,35	63.734.431,54	416.156,05	2.120.492,61	291.659,93	1.778.594,00	2.070.253,93	50.238,68	63.804.702,12	1.999.983,35
			<b>Totale Titolo II</b>	0,00	0,00	0,00	0,00	0,00	0,00	0,00	0,00	0,00	0,00	0,00	0,00
			<b>Totale Titolo III</b>	0,00	0,00	0,00	0,00	0,00	0,00	0,00	0,00	0,00	0,00	0,00	0,00
			<b>Totale Titolo IV</b>	15.800.000,00	15.093.765,34	0,00	15.093.765,34	706.234,66	26.067,89	0,00	4.201,07	4.201,07	21.866,82	15.093.765,34	4.201,07
			<b>TOTALE ENTRATE</b>	79.950.587,59	78.606.807,53	221.389,35	78.828.196,88	1.122.390,71	2.146.560,50	291.659,93	1.782.795,07	2.074.455,00	72.105,50	78.898.467,46	2.004.184,42
			Utilizzo avanzo di amministrazione disponibile	4.310.532,29											
			- Utilizzo AVANZO DI AMMINISTRAZIONE generato dalle prenotazioni d'impegno trasferite all'esercizio successivo	0,00											
			- Utilizzo AVANZO DI AMMINISTRAZIONE generato da Fondi per Rischi ed Oneri	5.596.157,24											
			- Utilizzo AVANZO DI AMMINISTRAZIONE generato da capitoli di spesa per progetti speciali	64.012,80											
			- Utilizzo AVANZO DI AMMINISTRAZIONE per TFR personale	1.573.119,16											
			Totale	11.543.821,49											
			<b>TOTALE GENERALE</b>	<b>91.494.409,08</b>											

**ISTITUTO PER LA VIGILANZA SULLE ASSICURAZIONI - IVASS**
**BILANCIO DI ESERCIZIO 2019**
**RENDICONTO FINANZIARIO - PROSPETTO DI RIPARTIZIONE DELLE ENTRATE E DELLE USCITE**
**Parte II USCITE**

Tit.	Cat.	Cap.		GESTIONE COMPETENZA				DIFFERENZE	GESTIONE DEI RESIDUI PASSIVI				DIFFERENZE	TOTALE PAGAMENTI COMPET. E RESIDUI	CONSISTENZA DEI RESIDUI PASSIVI AL 31.12
				PREVISIONI DEFINITIVE	SOMME IMPEGNATE				CONSISTENZA AL 01,01	PAGATI	RIMASTI DA PAGARE	TOTALE			
					PAGATE	RIMASTE DA PAGARE	TOTALE								
			DISAVANZO DI AMMINISTRAZIONE	0,00											
I	1^		TITOLO I - USCITE CORRENTI												
			ORGANI DELL'AUTORITA'												
		10101	INDENNITÀ DI PRESIDENZA	0,00	0,00	0,00	0,00	0,00	0,00	0,00	0,00	0,00	0,00	0,00	0,00
		10102	INDENNITÀ COMPONENTI CONSIGLIO DELL'AUTORITÀ	418.000,00	396.666,68	0,00	396.666,68	21.333,32	0,00	0,00	0,00	0,00	0,00	396.666,68	0,00
		10103	ONERI PREVIDENZIALI E ASSISTENZIALI PER GLI ORGANI DELL'AUTORITÀ	163.000,00	98.943,54	0,00	98.943,54	64.056,46	0,00	0,00	0,00	0,00	0,00	98.943,54	0,00
		10104	MISSIONI E RIMBORSI AGLI ORGANI DELL'AUTORITÀ	62.000,00	34.963,89	6.757,92	41.721,81	20.278,19	638,45	638,45	0,00	638,45	0,00	35.602,34	6.757,92
			<b>Totale</b>	643.000,00	530.574,11	6.757,92	537.332,03	105.667,97	638,45	638,45	0,00	638,45	0,00	531.212,56	6.757,92
	2^		SPESE PER IL PERSONALE												
		10201	RETRIBUZIONI E ONERI ACCESSORI PER IL PERSONALE DI RUOLO	30.800.000,00	28.886.658,14	1.272.805,23	30.159.463,37	640.536,63	1.260.645,34	1.052.002,57	0,00	1.052.002,57	208.642,77	29.938.660,71	1.272.805,23
		10202	ONERI PREVIDENZIALI E ASSISTENZIALI PER IL PERSONALE DI RUOLO	8.065.000,00	7.428.232,03	503.462,59	7.931.694,62	133.305,38	578.704,62	246.398,83	0,00	246.398,83	332.305,79	7.674.630,86	503.462,59
		10203	ALTRE USCITE PER IL PERSONALE	5.045.000,00	4.295.092,31	466.773,32	4.761.865,63	283.134,37	378.980,82	378.980,82	0,00	378.980,82	0,00	4.674.073,13	466.773,32
		10204	COMPENSI PER LAVORO STRAORDINARIO	185.000,00	150.911,04	13.167,19	164.078,23	20.921,77	10.866,10	10.866,10	0,00	10.866,10	0,00	161.777,14	13.167,19
		10205	ACCANTONAMENTO TFR	3.589.119,16	1.427.144,96	162.316,16	1.589.461,12	1.999.658,04	0,00	0,00	0,00	0,00	0,00	1.427.144,96	162.316,16
		10206	ASSICURAZIONI RELATIVE AL PERSONALE	175.000,00	92.777,85	82.022,15	174.800,00	200,00	77.638,46	74.479,50	0,00	74.479,50	3.158,96	167.257,35	82.022,15
		10207	ACCERTAMENTI SANITARI	8.000,00	0,00	0,00	0,00	8.000,00	12.359,87	0,00	10.829,87	10.829,87	1.530,00	0,00	10.829,87
		10208	INDENNITÀ E RIMBORSI PER MISSIONI ALL'INTERNO	1.733.000,00	901.259,50	366.792,79	1.268.052,29	464.947,71	120.053,80	120.053,80	0,00	120.053,80	0,00	1.021.313,30	366.792,79
		10209	INDENNITÀ E RIMBORSI PER MISSIONI ALL'ESTERO	597.000,00	304.005,51	116.329,79	420.335,30	176.664,70	32.104,97	32.104,97	0,00	32.104,97	0,00	336.110,48	116.329,79
		10210	AGGIORNAMENTO PROFESSIONALE	300.000,00	36.083,40	74.100,80	110.184,20	189.815,80	151.462,50	56.791,65	18.703,77	75.495,42	75.967,08	92.875,05	92.804,57
			<b>Totale</b>	50.497.119,16	43.522.164,74	3.057.770,02	46.579.934,76	3.917.184,40	2.622.816,48	1.971.678,24	29.533,64	2.001.211,88	621.604,60	45.493.842,98	3.087.303,66
	3^		ACQUISIZIONE DI BENI DI CONSUMO E SERVIZI												
		10301	CANONI DI LOCAZIONE E ONERI ACCESSORI	3.627.780,00	3.276.146,44	135.162,22	3.411.308,66	216.471,34	1.138.254,86	674.831,20	160.065,24	834.896,44	303.358,42	3.950.977,64	295.227,46
		10302	UTENZE	473.000,00	352.324,18	52.096,44	404.420,62	68.579,38	332.292,79	247.460,42	76.573,30	324.033,72	8.259,07	599.784,60	128.669,74
		10303	MANUTENZIONE ORDINARIA BENI MOBILI E IMMOBILI	5.000,00	1.231,20	1.854,40	3.085,60	1.914,40	0,00	0,00	0,00	0,00	0,00	1.231,20	1.854,40
		10304	ACQUISTO DI BENI DI CONSUMO	82.000,00	68.198,78	13.341,04	81.539,82	460,18	10.347,42	7.110,38	192,15	7.302,53	3.044,89	75.309,16	13.533,19
		10305	ACQUISTO DI PRODOTTI HARDWARE E SOFTWARE	0,00	0,00	0,00	0,00	0,00	0,00	0,00	0,00	0,00	0,00	0,00	0,00
		10306	NOLEGGIO, MANUTENZIONE E ASSISTENZA PRODOTTI HARDWARE E SOFTWARE	4.998.000,00	1.408.263,79	2.699.346,79	4.107.610,58	890.389,42	1.647.861,22	1.409.765,09	155.621,98	1.565.387,07	82.474,15	2.818.028,88	2.854.968,77
		10307	SELEZIONE DEL PERSONALE	102.000,00	69.226,97	32.494,90	101.721,87	278,13	0,00	0,00	0,00	0,00	0,00	69.226,97	32.494,90
		10308	CONSULENZE E COLLABORAZIONI	296.500,00	225.837,88	44.835,00	270.672,88	25.827,12	18.727,00	600,00	3.260,00	3.860,00	14.867,00	226.437,88	48.095,00

**Parte II USCITE**

Tit.	Cat.	Cap.	GESTIONE COMPETENZA					GESTIONE DEI RESIDUI PASSIVI					DIFFERENZE	TOTALE PAGAMENTI COMPET. E RESIDUI	CONSISTENZA DEI RESIDUI PASSIVI AL 31.12
			PREVISIONI DEFINITIVE	SOMME IMPEGNATE			DIFFERENZE	CONSISTENZA AL 01,01	PAGATI	RIMASTI DA PAGARE	TOTALE				
				PAGATE	RIMASTE DA PAGARE	TOTALE									
		10309	ORGANIZZAZIONE E PARTECIPAZIONE A CONGRESSI, CONVEGNI E ALTRE MANIFESTAZIONI	45.000,00	13.218,45	3.235,82	16.454,27	28.545,73	8.101,00	8.101,00	0,00	8.101,00	0,00	21.319,45	3.235,82
		10310	PRESTAZIONI DI ALTRI SERVIZI	1.883.253,00	1.108.257,98	521.167,11	1.629.425,09	253.827,91	1.209.762,98	658.517,82	276.935,45	935.453,27	274.309,71	1.766.775,80	798.102,56
		10311	SPESE DI RAPPRESENTANZA	70.000,00	29.050,20	9.370,19	38.420,39	31.579,61	25.931,22	5.739,57	18.842,85	24.582,42	1.348,80	34.789,77	28.213,04
		10312	PUBBLICITÀ	30.000,00	12.101,70	4.241,50	16.343,20	13.656,80	2.485,14	2.485,14	0,00	2.485,14	0,00	14.586,84	4.241,50
		10313	TRADUZIONI E PUBBLICAZIONI	37.796,60	28.926,08	0,00	28.926,08	8.870,52	24.216,02	9.783,40	14.432,62	24.216,02	0,00	38.709,48	14.432,62
		10314	SPESE PER COMMISSIONI DI GARA	0,00	0,00	0,00	0,00	0,00	0,00	0,00	0,00	0,00	0,00	0,00	
		<b>Totale</b>		11.650.329,60	6.592.783,65	3.517.145,41	10.109.929,06	1.540.400,54	4.417.979,65	3.024.394,02	705.923,59	3.730.317,61	687.662,04	9.617.177,67	4.223.069,00
	4 <sup>^</sup>		USCITE DIVERSE E STRAORDINARIE												
		10401	ONERI TRIBUTARI E FINANZIARI	3.065.000,00	2.834.263,09	15.034,18	2.849.297,27	215.702,73	29.114,05	11.906,06	16.207,38	28.113,44	1.000,61	2.846.169,15	31.241,56
		10402	QUOTE DI ISCRIZIONE A ORGANISMI NAZIONALI ED INTERNAZIONALI	800.000,00	797.563,73	0,00	797.563,73	2.436,27	0,00	0,00	0,00	0,00	0,00	797.563,73	0,00
		10403	ALTRE USCITE	0,00	0,00	0,00	0,00	0,00	0,00	0,00	0,00	0,00	0,00	0,00	
		10404	TRASFERIMENTI AD ALTRE AUTORITÀ	560.000,00	0,00	560.000,00	560.000,00	0,00	560.000,00	0,00	560.000,00	560.000,00	0,00	0,00	1.120.000,00
		<b>Totale</b>		4.425.000,00	3.631.826,82	575.034,18	4.206.861,00	218.139,00	589.114,05	11.906,06	576.207,38	588.113,44	1.000,61	3.643.732,88	1.151.241,56
	5 <sup>^</sup>		RESTITUZIONI, RIMBORSI E ALTRE USCITE NON CLASSIFICABILI												
		10501	FONDO DI RISERVA	0,00	0,00	0,00	0,00	0,00	0,00	0,00	0,00	0,00	0,00	0,00	0,00
		10502	FONDO DI COMPENSAZIONE ENTRATE CONTRIBUTIVE	0,00	0,00	0,00	0,00	0,00	0,00	0,00	0,00	0,00	0,00	0,00	0,00
		10503	FONDO ADEGUAMENTI CONTRATTUALI	370.000,00	0,00	0,00	0,00	370.000,00	0,00	0,00	0,00	0,00	0,00	0,00	0,00
		10504	FONDO GIUDIZI PENDENTI	4.660.000,00	0,00	0,00	0,00	4.660.000,00	0,00	0,00	0,00	0,00	0,00	0,00	0,00
		10505	RESTITUZIONI E RIMBORSI DIVERSI	460.000,00	449.637,84	0,00	449.637,84	10.362,16	3.617,10	3.617,10	0,00	3.617,10	0,00	453.254,94	0,00
		10506	ALTRI FONDI	0,00	0,00	0,00	0,00	0,00	0,00	0,00	0,00	0,00	0,00	0,00	
		10507	FONDO SVALUTAZIONE CREDITI	1.541.735,18	0,00	0,00	0,00	1.541.735,18	0,00	0,00	0,00	0,00	0,00	0,00	0,00
		10508	FONDO RISCHI TFR	0,00	0,00	0,00	0,00	0,00	0,00	0,00	0,00	0,00	0,00	0,00	
		10509	FONDO TFR DIPENDENTI	0,00	0,00	0,00	0,00	0,00	0,00	0,00	0,00	0,00	0,00	0,00	
		10510	SPESE DI LITE	20.000,00	12.300,23	0,00	12.300,23	7.699,77	0,00	0,00	0,00	0,00	0,00	12.300,23	0,00
		<b>Totale</b>		7.051.735,18	461.938,07	0,00	461.938,07	6.589.797,11	3.617,10	3.617,10	0,00	3.617,10	0,00	465.555,17	0,00
		<b>Totale Titolo I</b>		74.267.183,94	54.739.287,39	7.156.707,53	61.895.994,92	12.371.189,02	7.634.165,73	5.012.233,87	1.311.664,61	6.323.898,48	1.310.267,25	59.751.521,26	8.468.372,14
II			TITOLO II - USCITE IN CONTO CAPITALE												
	6 <sup>^</sup>		ACQUISTO IMMOBILIZZAZIONI MATERIALI, IMMATERIALI E FINANZIARIE												
		20601	ACQUISTO IMMOBILI E ONERI DI RISTRUTTURAZIONE	0,00	0,00	0,00	0,00	0,00	0,00	0,00	0,00	0,00	0,00	0,00	0,00
		20602	ACQUISTO IMPIANTI, ATTREZZATURE E MACCHINE D'UFFICIO NON INFORMATICHE	35.000,00	7.217,54	1.171,20	8.388,74	26.611,26	0,00	0,00	0,00	0,00	0,00	7.217,54	1.171,20
		20603	MANUTENZIONE STRAORDINARIA IMPIANTI,	0,00	0,00	0,00	0,00	0,00	0,00	0,00	0,00	0,00	0,00	0,00	0,00

**ISTITUTO PER LA VIGILANZA SULLE ASSICURAZIONI - IVASS**
**BILANCIO DI ESERCIZIO 2019**
**RENDICONTO FINANZIARIO - PROSPETTO DI RIPARTIZIONE DELLE ENTRATE E DELLE USCITE**
**Parte II USCITE**

Tit.	Cat.	Cap.	GESTIONE COMPETENZA				DIFFERENZE	GESTIONE DEI RESIDUI PASSIVI				DIFFERENZE	TOTALE PAGAMENTI COMPET. E RESIDUI	CONSISTENZA DEI RESIDUI PASSIVI AL 31.12	
			PREVISIONI DEFINITIVE	SOMME IMPEGNATE				CONSISTENZA AL 01,01	PAGATI	RIMASTI DA PAGARE	TOTALE				
				PAGATE	RIMASTE DA PAGARE	TOTALE									
			ATTREZZATURE E MACCHINE												
		20604	ACQUISTO AUTOMEZZI	0,00	0,00	0,00	0,00	0,00	0,00	0,00	0,00	0,00	0,00	0,00	
		20605	MANUTENZIONE STRAORDINARIA AUTOMEZZI	0,00	0,00	0,00	0,00	0,00	0,00	0,00	0,00	0,00	0,00	0,00	
		20606	ACQUISTO APPARECCHIATURE HARDWARE	30.000,00	24.439,04	0,00	24.439,04	5.560,96	34.591,78	0,00	26.257,48	26.257,48	8.334,30	24.439,04	26.257,48
		20607	ACQUISTO SOFTWARE	20.000,00	0,00	0,00	0,00	20.000,00	0,00	0,00	0,00	0,00	0,00	0,00	
		20608	PROGETTAZIONE SISTEMI INFORMATICI	0,00	0,00	0,00	0,00	0,00	19.476,08	0,00	1.542,08	1.542,08	17.934,00	0,00	1.542,08
		20609	ACQUISTO MOBILI D'UFFICIO E ARREDI	70.000,00	25.824,09	10.701,84	36.525,93	33.474,07	0,00	0,00	0,00	0,00	0,00	25.824,09	10.701,84
		20610	MANUTENZIONE STRAORDINARIA MOBILI D'UFFICIO E ARREDI	0,00	0,00	0,00	0,00	0,00	0,00	0,00	0,00	0,00	0,00	0,00	
			<b>Totale</b>	155.000,00	57.480,67	11.873,04	69.353,71	85.646,29	54.067,86	0,00	27.799,56	27.799,56	26.268,30	57.480,67	39.672,60
	7 <sup>^</sup>		CONCESSIONE CREDITI E ACQUISTO VALORI MOBILIARI												
		20701	CONCESSIONE CREDITI DIVERSI	0,00	0,00	0,00	0,00	0,00	0,00	0,00	0,00	0,00	0,00	0,00	0,00
		20702	ACQUISTO VALORI MOBILIARI	0,00	0,00	0,00	0,00	0,00	0,00	0,00	0,00	0,00	0,00	0,00	0,00
		20703	SPESE PER LA REALIZZAZIONE DEL PROGETTO PILOTA PER IL MONITORAGGIO DELLA INCIDENTALITA' DEGLI AUTOVEICOLI	0,00	0,00	0,00	0,00	0,00	0,00	0,00	0,00	0,00	0,00	0,00	0,00
		20704	SPESE PER CONVENZIONE MISE PROGETTO "PREVENTIVATORE"	0,00	0,00	0,00	0,00	0,00	0,00	0,00	0,00	0,00	0,00	0,00	0,00
		20705	SPESE PER "PREVENTIVATORE UNICO"	0,00	0,00	0,00	0,00	0,00	0,00	0,00	0,00	0,00	0,00	0,00	0,00
		20706	SPESE PER CONVENZIONI MISE	1.272.225,14	215.567,74	996.741,66	1.212.309,40	59.915,74	48.015,04	16.905,04	31.110,00	48.015,04	0,00	232.472,78	1.027.851,66
			<b>Totale</b>	1.272.225,14	215.567,74	996.741,66	1.212.309,40	59.915,74	48.015,04	16.905,04	31.110,00	48.015,04	0,00	232.472,78	1.027.851,66
			<b>Totale Titolo II</b>	1.427.225,14	273.048,41	1.008.614,70	1.281.663,11	145.562,03	102.082,90	16.905,04	58.909,56	75.814,60	26.268,30	289.953,45	1.067.524,26
III			TITOLO III - USCITE DERIVANTI DA ESTINZIONE DI PRESTITI												
	8 <sup>^</sup>		ESTINZIONE PRESTITI												
		30801	RIMBORSI MUTUI	0,00	0,00	0,00	0,00	0,00	0,00	0,00	0,00	0,00	0,00	0,00	
		30802	RIMBORSI DI ALTRI ONERI FINANZIARI	0,00	0,00	0,00	0,00	0,00	0,00	0,00	0,00	0,00	0,00	0,00	
			<b>Totale</b>	0,00	0,00	0,00	0,00	0,00	0,00	0,00	0,00	0,00	0,00	0,00	
			<b>Totale Titolo III</b>	0,00	0,00	0,00	0,00	0,00	0,00	0,00	0,00	0,00	0,00	0,00	
			<b>Totale delle Uscite</b>	75.694.409,08	55.012.335,80	8.165.322,23	63.177.658,03	12.516.751,05	7.736.248,63	5.029.138,91	1.370.574,17	6.399.713,08	1.336.535,55	60.041.474,71	9.535.896,40
IV			TITOLO IV - PARTITE DI GIRO												
	9 <sup>^</sup>		USCITE DERIVANTI DA PARTITE DI GIRO												
		40901	RITENUTE ERARIALI E PREVIDENZIALI SUGLI EMOLUMENTI AGLI ORGANI DELL'AUTORITÀ E SUI COMPENSI PER PRESTAZIONI DIVERSE DA PARTE DI TERZI	1.750.000,00	1.139.582,66	29.166,41	1.168.749,07	581.250,93	60.145,05	60.145,05	0,00	60.145,05	0,00	1.199.727,71	29.166,41

**ISTITUTO PER LA VIGILANZA SULLE ASSICURAZIONI - IVASS**
**BILANCIO DI ESERCIZIO 2019**
**RENDICONTO FINANZIARIO - PROSPETTO DI RIPARTIZIONE DELLE ENTRATE E DELLE USCITE**
**Parte II USCITE**

Tit.	Cat.	Cap.		GESTIONE COMPETENZA				DIFFERENZE	GESTIONE DEI RESIDUI PASSIVI				DIFFERENZE	TOTALE PAGAMENTI COMPET. E RESIDUI	CONSISTENZA DEI RESIDUI PASSIVI AL 31.12
				SOMME IMPEGNATE					CONSISTENZA AL 01,01	PAGATI	RIMASTI DA PAGARE	TOTALE			
				PREVISIONI DEFINITIVE	PAGATE	RIMASTE DA PAGARE	TOTALE								
		40902	RITENUTE PREVIDENZIALI ASSISTENZIALI ERARIALI E VARIE SUGLI EMOLUMENTI AL PERSONALE	13.800.000,00	13.789.911,07	597,66	13.790.508,73	9.491,27	549,28	0,00	0,00	0,00	549,28	13.789.911,07	597,66
		40903	ALTRE PARTITE DI GIRO	250.000,00	134.487,74	19,80	134.507,54	115.492,46	11.104,68	11.104,68	0,00	11.104,68	0,00	145.592,42	19,80
			<b>Totale</b>	15.800.000,00	15.063.981,47	29.783,87	15.093.765,34	706.234,66	71.799,01	71.249,73	0,00	71.249,73	549,28	15.135.231,20	29.783,87
			<b>Totale Titolo IV</b>	15.800.000,00	15.063.981,47	29.783,87	15.093.765,34	706.234,66	71.799,01	71.249,73	0,00	71.249,73	549,28	15.135.231,20	29.783,87
			<b>Totale Titolo I</b>	74.267.183,94	54.739.287,39	7.156.707,53	61.895.994,92	12.371.189,02	7.634.165,73	5.012.233,87	1.311.664,61	6.323.898,48	1.310.267,25	59.751.521,26	8.468.372,14
			<b>Totale Titolo II</b>	1.427.225,14	273.048,41	1.008.614,70	1.281.663,11	145.562,03	102.082,90	16.905,04	58.909,56	75.814,60	26.268,30	289.953,45	1.067.524,26
			<b>Totale Titolo III</b>	0,00	0,00	0,00	0,00	0,00	0,00	0,00	0,00	0,00	0,00	0,00	
			<b>Totale Titolo IV</b>	15.800.000,00	15.063.981,47	29.783,87	15.093.765,34	706.234,66	71.799,01	71.249,73	0,00	71.249,73	549,28	15.135.231,20	29.783,87
			<b>TOTALE USCITE</b>	91.494.409,08	70.076.317,27	8.195.106,10	78.271.423,37	13.222.985,71	7.808.047,64	5.100.388,64	1.370.574,17	6.470.962,81	1.337.084,83	75.176.705,91	9.565.680,27
			Totale disavanzo presunto	0,00											
			<b>TOTALE GENERALE</b>	11.543.821,49	91.494.409,08										



**ISTITUTO PER LA VIGILANZA SULLE ASSICURAZIONI - IVASS**
**BILANCIO DI ESERCIZIO 2019**
**RENDICONTO FINANZIARIO - QUADRO GENERALE RIASSUNTIVO DELLA GESTIONE FINANZIARIA**
**Parte I ENTRATA**

Tit.	Cat.		GESTIONE COMPETENZA				DIFFERENZE	GESTIONE DEI RESIDUI ATTIVI				DIFFERENZE	TOTALE INCASSI COMPETENZA E RESIDUI	CONSISTENZA DEI RESIDUI ATTIVI AL 31.12
			SOMME ACCERTATE											
			PREVISIONI DEFINITIVE	RISCOSSE	RIMASTE DA RISCUOTERE	TOTALE		CONSISTENZA AL 1°,01	RISCOSSI	RIMASTI DA RISCUOTERE	TOTALE			
		AVANZO DI AMMINISTRAZIONE DISPONIBILE APPLICATO	5.213.130,98											
		AVANZO DI AMMINISTRAZIONE generato dalle prenotazioni d'impegno trasferite all'esercizio successivo.	0,00											
		AVANZO DI AMMINISTRAZIONE generato da Fondi Rischi ed Oneri	6.556.292,00											
		AVANZO DI AMMINISTRAZIONE generato da capitoli di spesa per progetti speciali	0,00											
			22.152.030,79											
		<i>AVANZO DI AMMINISTRAZIONE APPLICATO</i>												
		<i>Totale</i>	33.921.453,77											
I		TITOLO I - ENTRATE CORRENTI												
	1^	ENTRATE CONTRIBUTIVE												
		<b>Totale</b>	63.690.587,59	62.813.766,03	220.574,00	63.034.340,03	656.247,56	2.120.380,00	291.547,32	1.778.594,00	2.070.141,32	50.238,68	63.105.313,35	1.999.168,00
	2^	ENTRATE NON CONTRIBUTIVE												
		<b>Totale</b>	460.000,00	699.276,16	815,35	700.091,51	-240.091,51	112,61	112,61	0,00	112,61	0,00	699.388,77	815,35
		<b>Totale Titolo I</b>	64.150.587,59	63.513.042,19	221.389,35	63.734.431,54	416.156,05	2.120.492,61	291.659,93	1.778.594,00	2.070.253,93	50.238,68	63.804.702,12	1.999.983,35
II		TITOLO II - ENTRATE PER L' ALIENAZIONE DI BENI PATRIMONIALI, RISCOSSIONE DI CREDITI E REALIZZO VALORI MOBILIARI												
	3^	ALIENAZIONE DI BENI												
		<b>Totale</b>	0,00	0,00	0,00	0,00	0,00	0,00	0,00	0,00	0,00	0,00	0,00	0,00
	4^	RISCOSSIONE CREDITI E REALIZZO VALORI MOBILIARI												
		<b>Totale</b>	0,00	0,00	0,00	0,00	0,00	0,00	0,00	0,00	0,00	0,00	0,00	0,00
		<b>Totale Titolo II</b>	0,00	0,00	0,00	0,00	0,00	0,00	0,00	0,00	0,00	0,00	0,00	0,00
III		TITOLO III - ENTRATE DERIVANTI DA ACCENSIONE DI PRESTITI												

**ISTITUTO PER LA VIGILANZA SULLE ASSICURAZIONI - IVASS**
**BILANCIO DI ESERCIZIO 2019**
**RENDICONTO FINANZIARIO - QUADRO GENERALE RIASSUNTIVO DELLA GESTIONE FINANZIARIA**
**Parte I ENTRATA**

Tit.	Cat.		GESTIONE COMPETENZA				DIFFERENZE	GESTIONE DEI RESIDUI ATTIVI				DIFFERENZE	TOTALE INCASSI COMPETENZA E RESIDUI	CONSISTENZA DEI RESIDUI ATTIVI AL 31.12
			SOMME ACCERTATE					CONSISTENZA AL 1°01	RISCOSSI	RIMASTI DA RISCUOTERE	TOTALE			
			PREVISIONI DEFINITIVE	RISCOSE	RIMASTE DA RISCUOTERE	TOTALE								
	5 <sup>A</sup>	ACCENSIONE PRESTITI												
		<b>Totale</b>	0,00	0,00	0,00	0,00	0,00	0,00	0,00	0,00	0,00	0,00	0,00	0,00
		<b>Totale Titolo III</b>	0,00	0,00	0,00	0,00	0,00	0,00	0,00	0,00	0,00	0,00	0,00	0,00
		<b>Totale delle Entrate</b>	64.150.587,59	63.513.042,19	221.389,35	63.734.431,54	416.156,05	2.120.492,61	291.659,93	1.778.594,00	2.070.253,93	50.238,68	63.804.702,12	1.999.983,35
IV	6 <sup>A</sup>	TITOLO IV - PARTITE DI GIRO												
		ENTRATE DERIVANTI DA PARTITE DI GIRO												
		<b>Totale</b>	15.800.000,00	15.093.765,34	0,00	15.093.765,34	706.234,66	26.067,89	0,00	4.201,07	4.201,07	21.866,82	15.093.765,34	4.201,07
		<b>Totale Titolo IV</b>	15.800.000,00	15.093.765,34	0,00	15.093.765,34	706.234,66	26.067,89	0,00	4.201,07	4.201,07	21.866,82	15.093.765,34	4.201,07
		<b>Totale Titolo I</b>	64.150.587,59	63.513.042,19	221.389,35	63.734.431,54	416.156,05	2.120.492,61	291.659,93	1.778.594,00	2.070.253,93	50.238,68	63.804.702,12	1.999.983,35
		<b>Totale Titolo II</b>	0,00	0,00	0,00	0,00	0,00	0,00	0,00	0,00	0,00	0,00	0,00	0,00
		<b>Totale Titolo III</b>	0,00	0,00	0,00	0,00	0,00	0,00	0,00	0,00	0,00	0,00	0,00	0,00
		<b>Totale Titolo IV</b>	15.800.000,00	15.093.765,34	0,00	15.093.765,34	706.234,66	26.067,89	0,00	4.201,07	4.201,07	21.866,82	15.093.765,34	4.201,07
		<b>TOTALE ENTRATE</b>	79.950.587,59	78.606.807,53	221.389,35	78.828.196,88	1.122.390,71	2.146.560,50	291.659,93	1.782.795,07	2.074.455,00	72.105,50	78.898.467,46	2.004.184,42
		Utilizzo avanzo di amministrazione disponibile applicato	4.310.532,29											
		- Utilizzo AVANZO DI AMMINISTRAZIONE generato dalle prenotazioni d'impegno trasferite all'esercizio successivo	0,00											
		- Utilizzo AVANZO DI AMMINISTRAZIONE generato da Fondi Rischi ed Oneri	5.596.157,24											
		- Utilizzo AVANZO DI AMMINISTRAZIONE generato da capitoli di spesa per progetti speciali	64.012,80											
			1.573.119,16											
		<b>TOTALE GENERALE</b>	91.494.409,08											

**ISTITUTO PER LA VIGILANZA SULLE ASSICURAZIONI - IVASS**
**BILANCIO DI ESERCIZIO 2019**
**RENDICONTO FINANZIARIO - QUADRO GENERALE RIASSUNTIVO DELLA GESTIONE FINANZIARIA**
**Parte II USCITE**

Tit.	Cat.		GESTIONE COMPETENZA				DIFFERENZE	GESTIONE DEI RESIDUI PASSIVI				DIFFERENZE	TOTALE PAGAMENTI COMPETENZA E RESIDUI	CONSISTENZA DEI RESIDUI PASSIVI AL 31.12
			SOMME IMPEGNATE											
			PREVISIONI DEFINITIVE	PAGATE	RIMASTE DA PAGARE	TOTALE		CONSISTENZA AL 1°01	PAGATI	RIMASTI DA PAGARE	TOTALE			
		<i>DISAVANZO DI AMMINISTRAZIONE PRESUNTO</i>	0,00											
I		TITOLO I - USCITE CORRENTI												
	1^	ORGANI DELL'AUTORITA'												
		<b>Totale</b>	643.000,00	530.574,11	6.757,92	537.332,03	105.667,97	638,45	638,45	0,00	638,45	0,00	531.212,56	6.757,92
	2^	SPESE PER IL PERSONALE												
		<b>Totale</b>	50.497.119,16	43.522.164,74	3.057.770,02	46.579.934,76	3.917.184,40	2.622.816,48	1.971.678,24	29.533,64	2.001.211,88	621.604,60	45.493.842,98	3.087.303,66
	3^	ACQUISIZIONE DI BENI DI CONSUMO E SERVIZI												
		<b>Totale</b>	11.650.329,60	6.592.783,65	3.517.145,41	10.109.929,06	1.540.400,54	4.417.979,65	3.024.394,02	705.923,59	3.730.317,61	687.662,04	9.617.177,67	4.223.069,00
	4^	USCITE DIVERSE E STRAORDINARIE												
		<b>Totale</b>	4.425.000,00	3.631.826,82	575.034,18	4.206.861,00	218.139,00	589.114,05	11.906,06	576.207,38	588.113,44	1.000,61	3.643.732,88	1.151.241,56
	5^	RESTITUZIONI, RIMBORSI E ALTRE USCITE NON CLASSIFICABILI												
		<b>Totale</b>	7.051.735,18	461.938,07	0,00	461.938,07	6.589.797,11	3.617,10	3.617,10	0,00	3.617,10	0,00	465.555,17	0,00
		<b>Totale Titolo I</b>	74.267.183,94	54.739.287,39	7.156.707,53	61.895.994,92	12.371.189,02	7.634.165,73	5.012.233,87	1.311.664,61	6.323.898,48	1.310.267,25	59.751.521,26	8.468.372,14
II		TITOLO II - USCITE IN CONTO CAPITALE												
	6^	ACQUISTO IMMOBILIZZAZIONI MATERIALI, IMMATERIALI E FINANZIARIE												
		<b>Totale</b>	155.000,00	57.480,67	11.873,04	69.353,71	85.646,29	54.067,86	0,00	27.799,56	27.799,56	26.268,30	57.480,67	39.672,60
	7^	CONCESSIONE CREDITI E ACQUISTO VALORI MOBILIARI												
		<b>Totale</b>	1.272.225,14	215.567,74	996.741,66	1.212.309,40	59.915,74	48.015,04	16.905,04	31.110,00	48.015,04	0,00	232.472,78	1.027.851,66
		<b>Totale Titolo II</b>	1.427.225,14	273.048,41	1.008.614,70	1.281.663,11	145.562,03	102.082,90	16.905,04	58.909,56	75.814,60	26.268,30	289.953,45	1.067.524,26
III		TITOLO III - USCITE DERIVANTI DA ESTINZIONE DI PRESTITI												
	8^	ESTINZIONE PRESTITI												
		<b>Totale</b>	0,00	0,00	0,00	0,00	0,00	0,00	0,00	0,00	0,00	0,00	0,00	0,00

**ISTITUTO PER LA VIGILANZA SULLE ASSICURAZIONI - IVASS**
**BILANCIO DI ESERCIZIO 2019**
**RENDICONTO FINANZIARIO - QUADRO GENERALE RIASSUNTIVO DELLA GESTIONE FINANZIARIA**
**Parte II USCITE**

Tit.	Cat.		GESTIONE COMPETENZA				DIFFERENZE	GESTIONE DEI RESIDUI PASSIVI				DIFFERENZE	TOTALE PAGAMENTI COMPETENZA E RESIDUI	CONSISTENZA DEI RESIDUI PASSIVI AL 31.12
			SOMME IMPEGNATE					CONSISTENZA AL 1°01	PAGATI	RIMASTI DA PAGARE	TOTALE			
			PREVISIONI DEFINITIVE	PAGATE	RIMASTE DA PAGARE	TOTALE								
		<b>Totale Titolo III</b>	0,00	0,00	0,00	0,00	0,00	0,00	0,00	0,00	0,00	0,00	0,00	
		<b>Totale delle Uscite</b>	75.694.409,08	55.012.335,80	8.165.322,23	63.177.658,03	12.516.751,05	7.736.248,63	5.029.138,91	1.370.574,17	6.399.713,08	1.336.535,55	60.041.474,71	9.535.896,40
IV	9^	TITOLO IV - PARTITE DI GIRO												
		USCITE DERIVANTI DA PARTITE DI GIRO												
		<b>Totale</b>	15.800.000,00	15.063.981,47	29.783,87	15.093.765,34	706.234,66	71.799,01	71.249,73	0,00	71.249,73	549,28	15.135.231,20	29.783,87
		<b>Totale Titolo IV</b>	15.800.000,00	15.063.981,47	29.783,87	15.093.765,34	706.234,66	71.799,01	71.249,73	0,00	71.249,73	549,28	15.135.231,20	29.783,87
		<b>Totale Titolo I</b>	74.267.183,94	54.739.287,39	7.156.707,53	61.895.994,92	12.371.189,02	7.634.165,73	5.012.233,87	1.311.664,61	6.323.898,48	1.310.267,25	59.751.521,26	8.468.372,14
		<b>Totale Titolo II</b>	1.427.225,14	273.048,41	1.008.614,70	1.281.663,11	145.562,03	102.082,90	16.905,04	58.909,56	75.814,60	26.268,30	289.953,45	1.067.524,26
		<b>Totale Titolo III</b>	0,00	0,00	0,00	0,00	0,00	0,00	0,00	0,00	0,00	0,00	0,00	
		<b>Totale Titolo IV</b>	15.800.000,00	15.063.981,47	29.783,87	15.093.765,34	706.234,66	71.799,01	71.249,73	0,00	71.249,73	549,28	15.135.231,20	29.783,87
		<b>TOTALE USCITE</b>	91.494.409,08	70.076.317,27	8.195.106,10	78.271.423,37	13.222.985,71	7.808.047,64	5.100.388,64	1.370.574,17	6.470.962,81	1.337.084,83	75.176.705,91	9.565.680,27
		Totale disavanzo presunto	0,00											

**CONTO ECONOMICO**

		<b>IMPORTO 2018</b>	<b>IMPORTO 2019</b>
<b>A - CONTRIBUTI DI VIGILANZA</b>	00010 - Contributo Vigilanza sull'attività di ass. e riass	55.169.703,18	56.360.630,48
	00020 - Contributo Vigilanza intermediari	6.674.506,00	6.673.663,00
	<b>Totale</b>	<b>61.844.209,18</b>	<b>63.034.293,48</b>
<b>B - ALTRI PROVENTI</b>	00040 - Recupero e Rimborsi	1.668.525,61	699.920,37
	<b>Totale</b>	<b>1.668.525,61</b>	<b>699.920,37</b>
<b>C - ONERI GESTIONE CORRENTE</b>	00070 - Spese per gli organi dell'Istituto	-650.154,44	-537.332,03
	00080 - Spese per il personale	-44.582.286,53	-44.250.841,03
	00090 - Spese per l'acquisto dei beni di consumo e servizi	-9.340.446,51	-12.533.572,63
	00100 - Altri Oneri	-1.431.314,31	-1.804.454,57
	<b>Totale</b>	<b>-56.004.201,79</b>	<b>-59.126.200,26</b>
<b>D - RETTIFICHE DI VALORI ED ACCANTONAMENTI</b>	00110 - Ammortamento beni mobili e arredi	-8.210,50	-9.116,26
	00120 - Ammortamento impianti e attrezz. non informatiche	-3.405,53	-1.743,90
	00130 - Ammortamento Hardware	-92.738,62	-19.852,51
	00140 - Ammortamento Software	-156.831,75	-124.079,47
	00150 - Accantonamento ad altri fondi	-458.441,67	-370.000,00
	<b>Totale</b>	<b>-719.628,07</b>	<b>-524.792,14</b>
<b>E - PROVENTI ED ONERI FINANZIARI</b>	00160 - Proventi Finanziari	112,61	217,69
	00170 - Oneri Finanziari	-444,57	-16.650,56
	<b>Totale</b>	<b>-331,96</b>	<b>-16.432,87</b>
<b>F - ONERI TRIBUTARI</b>	00180 - Oneri Tributarî	-2.901.656,44	-2.829.585,86
	<b>Totale</b>	<b>-2.901.656,44</b>	<b>-2.829.585,86</b>
<b>G - PROVENTI E ONERI STRAORDINARI</b>	00190 - Proventi Straordinari	88.665,04	654.558,98
	00200 - Oneri Straordinari	-32.510,00	-194.766,49
	00260 - Minusvalenze patrimoniali	0,00	-64,50
	<b>Totale</b>	<b>56.155,04</b>	<b>459.727,99</b>
<b>Utile (Perdita) d'esercizio</b>		<b>3.943.071,57</b>	<b>1.696.930,71</b>

**STATO PATRIMONIALE**

ATTIVO		IMPORTO 2018	IMPORTO 2019	PASSIVO		IMPORTO 2018	IMPORTO 2019
<b>A) IMMOBILIZZAZIONI</b>	Mobili e Arredi	29.369,11	40.369,05	<b>A) PATRIMONIO NETTO</b>	Utili esercizi precedenti	8.739.464,34	12.682.535,91
	Impianti	3.891,99	12.876,57		Utile (perdita) d'esercizio	3.943.071,57	1.696.930,71
	Hardware	41.877,74	31.316,63		<b>Totale</b>	<b>12.682.535,91</b>	<b>14.379.466,62</b>
	Software	263.780,67	148.731,78	<b>B) FONDI PER RISCHI ED ONERI</b>	Fondo giudizi pendenti	376.738,00	385.500,00
	<b>Totale</b>	<b>338.919,51</b>	<b>233.294,03</b>		<b>Totale</b>	<b>376.738,00</b>	<b>385.500,00</b>
<b>B) CREDITI</b>	Crediti v/Intermediari	578.644,82	472.876,00	<b>C) DEBITI</b>	Debiti di Funzionamento	2.493.507,63	3.827.744,66
	Crediti diversi	112,61	815,35		Progetto per iniziative a favore dei consumatori nel settore RCA	64.012,80	-
	Crediti per Servizi c/Terzi	26.067,89	4.201,07		Debiti Diversi	1.172.754,90	1.691.035,85
	<b>Totale</b>	<b>604.825,32</b>	<b>477.892,42</b>		Debiti per Servizi c/Terzi	71.799,01	29.783,87
<b>C) DISPONIBILITA'</b>	Tesoreria	37.752.250,32	41.474.011,87		Debiti per T.F.R.	22.120.060,85	22.152.030,79
	<b>Totale</b>	<b>37.752.250,32</b>	<b>41.474.011,87</b>	<b>Totale</b>	<b>25.922.135,19</b>	<b>27.700.595,17</b>	
<b>D) RATEI E RISCONTI</b>	Risconti Attivi	337.888,35	383.295,03	<b>D) RATEI E RISCONTI</b>	Ratei Passivi	52.474,40	102.931,56
	<b>Totale</b>	<b>337.888,35</b>	<b>383.295,03</b>		<b>Totale</b>	<b>52.474,40</b>	<b>102.931,56</b>
<b>Totale</b>		<b>39.033.883,50</b>	<b>42.568.493,35</b>	<b>Totale</b>		<b>39.033.883,50</b>	<b>42.568.493,35</b>

**SITUAZIONE AMMINISTRATIVA  
ESERCIZIO 2019**

Consistenza della cassa all'inizio dell'esercizio di Contabilità			<u>37.752.250,32</u>
Riscossioni	in c/competenza	78.606.807,53	
	in c/residui	<u>291.659,93</u>	<u>78.898.467,46</u>
Pagamenti	in c/competenza	70.076.317,27	
	in c/residui	<u>5.100.388,64</u>	<u>75.176.705,91</u>
Consistenza della cassa alla fine dell'esercizio			<u>41.474.011,87</u>
Residui attivi	degli esercizi precedenti dell'esercizio	1.782.795,07 <u>221.389,35</u>	<u>2.004.184,42</u>
Residui passivi	degli esercizi precedenti dell'esercizio	1.370.574,17 <u>8.195.106,10</u>	<u>9.565.680,27</u>
Avanzo d'amministrazione alla fine dell'esercizio			<u><u>33.912.516,02</u></u>

**Parte vincolata**

Prenotazioni di impegno trasferite all'esercizio successivo.

Fondi per Rischi ed Oneri

Capitoli spese per progetti speciali

Fondo Trattamento Fine Rapporto Dipendenti

**Totale parte vincolata**

**Parte disponibile**

**Totale risultato di amministrazione**

6.556.292,00

22.152.030,79

28.708.322,79

5.204.193,23

33.912.516,02

## ELENCO DEI RESIDUI

Titolo	Categoria	Capitolo	Descrizione	Accertamento	Importo attuale	Importo Riscosso	Differenza
1	010102	00101020	CONTRIBUTO DI VIGILANZA SUGLI INTERMEDIARI	20070000401 0	20.158,06	238,06	19.920,00
				20080000393 0	68.921,83	1.616,83	67.305,00
				20090000311 0	129.631,48	3.257,48	126.374,00
				20100000349 0	133.736,42	2.641,42	131.095,00
				20110000332 0	184.611,55	4.366,55	180.245,00
				20120000195 0	191.278,50	4.952,50	186.326,00
				20130000201 0	168.908,23	4.768,23	164.140,00
				20140000156 0	218.161,00	10.378,00	207.783,00
				20150000161 0	220.548,61	16.816,61	203.732,00
				20160000126 0	200.732,99	7.507,99	193.225,00
				20170000131 0	154.523,65	12.782,65	141.741,00
				20180000353 0	378.929,00	222.221,00	156.708,00
<b>TOTALE CAPITOLO</b>	<b>00101020</b>				<b>2.070.141,32</b>	<b>291.547,32</b>	<b>1.778.594,00</b>
<b>TOTALE CATEGORIA</b>	<b>010102</b>				<b>2.070.141,32</b>	<b>291.547,32</b>	<b>1.778.594,00</b>
	010103	00101030	CONTRIBUTO DI VIGILANZA SUI PERITI	20080000394 0	0,00	0,00	0,00
				20090000316 0	0,00	0,00	0,00
				20100000350 0	0,00	0,00	0,00
				20110000333 0	0,00	0,00	0,00
				20120000196 0	0,00	0,00	0,00
<b>TOTALE CAPITOLO</b>	<b>00101030</b>				<b>0,00</b>	<b>0,00</b>	<b>0,00</b>
<b>TOTALE CATEGORIA</b>	<b>010103</b>				<b>0,00</b>	<b>0,00</b>	<b>0,00</b>
	010201	00102013	RECUPERI E RIMBORSI	20160000210 0	0,00	0,00	0,00
				20180000017 0	0,00	0,00	0,00
<b>TOTALE CAPITOLO</b>	<b>00102013</b>				<b>0,00</b>	<b>0,00</b>	<b>0,00</b>
<b>TOTALE CATEGORIA</b>	<b>010201</b>				<b>0,00</b>	<b>0,00</b>	<b>0,00</b>
	010202	00102022	INTERESSI SUI DEPOSITI	20180000525 0	112,61	112,61	0,00
<b>TOTALE CAPITOLO</b>	<b>00102022</b>				<b>112,61</b>	<b>112,61</b>	<b>0,00</b>
<b>TOTALE CATEGORIA</b>	<b>010202</b>				<b>112,61</b>	<b>112,61</b>	<b>0,00</b>



## ELENCO DEI RESIDUI

Titolo	Categoria	Capitolo	Descrizione	Accertamento	Importo attuale	Importo Riscosso	Differenza
<b>TOTALE TITOLO</b>		<b>1</b>			<b>2.070.253,93</b>	<b>291.659,93</b>	<b>1.778.594,00</b>
2	020401	00204011	QUOTA TFR ANNO E RIVALUTAZIONI	20160000253 0	0,00	0,00	0,00
<b>TOTALE CAPITOLO</b>		<b>00204011</b>			<b>0,00</b>	<b>0,00</b>	<b>0,00</b>
<b>TOTALE CATEGORIA</b>		<b>020401</b>			<b>0,00</b>	<b>0,00</b>	<b>0,00</b>
<b>TOTALE TITOLO</b>		<b>2</b>			<b>0,00</b>	<b>0,00</b>	<b>0,00</b>
4	040601	04060101	RITENUTE FISCALI SU REDDITI DA LAVORO AUTONOMO	20180000003 0	0,00	0,00	0,00
<b>TOTALE CAPITOLO</b>		<b>04060101</b>			<b>0,00</b>	<b>0,00</b>	<b>0,00</b>
		04060103	RITENUTE PREVIDENZIALI SU REDDITI ASSIMILATI A LAVORO DIPENDENTE	20160000231 0	0,00	0,00	0,00
<b>TOTALE CAPITOLO</b>		<b>04060103</b>			<b>0,00</b>	<b>0,00</b>	<b>0,00</b>
		04060104	RITENUTE PER SCISSIONE DEI PAGAMENTI	20170000093 0	0,00	0,00	0,00
				20170000184 0	1.280,71	0,00	1.280,71
				20170000200 0	550,00	0,00	550,00
				20170000226 0	2.370,36	0,00	2.370,36
				20180000100 0	0,00	0,00	0,00
<b>TOTALE CAPITOLO</b>		<b>04060104</b>			<b>4.201,07</b>	<b>0,00</b>	<b>4.201,07</b>
<b>TOTALE CATEGORIA</b>		<b>040601</b>			<b>4.201,07</b>	<b>0,00</b>	<b>4.201,07</b>
	040602	04060201	RITENTUE FISCALI REDDITI LAVORO DIPENDENTE	20160000043 0	0,00	0,00	0,00
				20180000002 0	0,00	0,00	0,00
<b>TOTALE CAPITOLO</b>		<b>04060201</b>			<b>0,00</b>	<b>0,00</b>	<b>0,00</b>
		04060203	ALTRE RITENUTE AL PERSONALE	20160000011 0	0,00	0,00	0,00
				20170000013 0	0,00	0,00	0,00
				20180000026 0	0,00	0,00	0,00
<b>TOTALE CAPITOLO</b>		<b>04060203</b>			<b>0,00</b>	<b>0,00</b>	<b>0,00</b>
<b>TOTALE CATEGORIA</b>		<b>040602</b>			<b>0,00</b>	<b>0,00</b>	<b>0,00</b>
	040603	04060304	ALTRE ENTRATE SERVIZI C/TERZI	20160000233 0	0,00	0,00	0,00
<b>TOTALE CAPITOLO</b>		<b>04060304</b>			<b>0,00</b>	<b>0,00</b>	<b>0,00</b>

## ELENCO DEI RESIDUI

Titolo	Categoria	Capitolo	Descrizione	Accertamento	Importo attuale	Importo Riscosso	Differenza
4	040603	04060305	reintroito somme per pagamenti non andati a buon fine	20170000227 0	0,00	0,00	0,00
<b>TOTALE CAPITOLO</b>		<b>04060305</b>			<b>0,00</b>	<b>0,00</b>	<b>0,00</b>
<b>TOTALE CATEGORIA</b>		<b>040603</b>			<b>0,00</b>	<b>0,00</b>	<b>0,00</b>
<b>TOTALE TITOLO</b>		<b>4</b>			<b>4.201,07</b>	<b>0,00</b>	<b>4.201,07</b>
<b>TOTALE GENERALE PARTE ENTRATA</b>					<b>2.074.455,00</b>	<b>291.659,93</b>	<b>1.782.795,07</b>

## ELENCO DEI RESIDUI

Titolo	Categoria	Capitolo	Descrizione	Impegno	Importo attuale	Importo Pagato	Differenza
1	010103	00101032	ONERI PREVIDENZIALI E ASSISTENZIALI CONSIGLIO	20170000616 0	0,00	0,00	0,00
				20170001267 0	0,00	0,00	0,00
<b>TOTALE CAPITOLO</b>	<b>00101032</b>				<b>0,00</b>	<b>0,00</b>	<b>0,00</b>
<b>TOTALE CATEGORIA</b>	<b>010103</b>				<b>0,00</b>	<b>0,00</b>	<b>0,00</b>
	010104	00101042	MISSIONI E RIMBORSI AGLI ORGANI DELL'AUTORITÀ - CONSIGLIO	20160001508 0	0,00	0,00	0,00
				20170000744 0	0,00	0,00	0,00
				20170001313 0	0,00	0,00	0,00
				20180000104 0	0,00	0,00	0,00
				20180000462 0	315,17	315,17	0,00
				20180001219 0	0,00	0,00	0,00
				20180001319 0	0,00	0,00	0,00
				20180001327 0	0,00	0,00	0,00
				20180001332 0	0,00	0,00	0,00
				20180001359 0	141,00	141,00	0,00
				20180001367 0	112,68	112,68	0,00
				20180001378 0	69,60	69,60	0,00
<b>TOTALE CAPITOLO</b>	<b>00101042</b>				<b>638,45</b>	<b>638,45</b>	<b>0,00</b>
<b>TOTALE CATEGORIA</b>	<b>010104</b>				<b>638,45</b>	<b>638,45</b>	<b>0,00</b>
	010201	00102012	RETRIBUZIONI AI DIPENDENTI	20160001497 0	0,00	0,00	0,00
				20170000478 0	0,00	0,00	0,00
				20170000617 0	0,00	0,00	0,00
				20180000024 0	34.451,16	34.451,16	0,00
				20180001383 0	1.017.551,41	1.017.551,41	0,00

## ELENCO DEI RESIDUI

Titolo	Categoria	Capitolo	Descrizione	Impegno	Importo attuale	Importo Pagato	Differenza
<b>TOTALE CAPITOLO</b>		<b>00102012</b>			<b>1.052.002,57</b>	<b>1.052.002,57</b>	<b>0,00</b>
<b>TOTALE CATEGORIA</b>	<b>010201</b>				<b>1.052.002,57</b>	<b>1.052.002,57</b>	<b>0,00</b>
1	010202	00102022	ONERI PREVIDENZIALI ED ASSISTENZIALI PER I DIPENDENTI	20170000618 0	0,00	0,00	0,00
				20180000532 0	0,00	0,00	0,00
				20180000664 0	0,00	0,00	0,00
				20180001323 0	0,00	0,00	0,00
				20180001384 0	244.102,50	244.102,50	0,00
				20180001393 0	2.296,33	2.296,33	0,00
<b>TOTALE CAPITOLO</b>		<b>00102022</b>			<b>246.398,83</b>	<b>246.398,83</b>	<b>0,00</b>
<b>TOTALE CATEGORIA</b>	<b>010202</b>				<b>246.398,83</b>	<b>246.398,83</b>	<b>0,00</b>
	010203	00102032	LONG TERM CARE	20180001352 0	21.196,50	21.196,50	0,00
<b>TOTALE CAPITOLO</b>		<b>00102032</b>			<b>21.196,50</b>	<b>21.196,50</b>	<b>0,00</b>
		00102034	ALTRE USCITE (PREVIDENZA COMPLEMENTARE)	20180001324 0	14.705,76	14.705,76	0,00
<b>TOTALE CAPITOLO</b>		<b>00102034</b>			<b>14.705,76</b>	<b>14.705,76</b>	<b>0,00</b>
		00102037	FLEXIBLE BENEFIT	20180000218 0	343.078,56	343.078,56	0,00
<b>TOTALE CAPITOLO</b>		<b>00102037</b>			<b>343.078,56</b>	<b>343.078,56</b>	<b>0,00</b>
<b>TOTALE CATEGORIA</b>	<b>010203</b>				<b>378.980,82</b>	<b>378.980,82</b>	<b>0,00</b>
	010204	00102040	COMPENSI PER LAVORO STRAORDINARIO	20180001373 0	10.866,10	10.866,10	0,00
<b>TOTALE CAPITOLO</b>		<b>00102040</b>			<b>10.866,10</b>	<b>10.866,10</b>	<b>0,00</b>
<b>TOTALE CATEGORIA</b>	<b>010204</b>				<b>10.866,10</b>	<b>10.866,10</b>	<b>0,00</b>
	010205	00102050	ACCANTONAMENTO TFR ANNO IN CORSO	20160001496 0	0,00	0,00	0,00
<b>TOTALE CAPITOLO</b>		<b>00102050</b>			<b>0,00</b>	<b>0,00</b>	<b>0,00</b>
<b>TOTALE CATEGORIA</b>	<b>010205</b>				<b>0,00</b>	<b>0,00</b>	<b>0,00</b>
	010206	00102060	ASSICURAZIONI RELATIVE AL PERSONALE (SOLO POLIZZA INFORTUNI)	20170001151 0	0,00	0,00	0,00
				20180000022 0	74.479,50	74.479,50	0,00

## ELENCO DEI RESIDUI

Titolo	Categoria	Capitolo	Descrizione	Impegno	Importo attuale	Importo Pagato	Differenza
<b>TOTALE CAPITOLO</b>		<b>00102060</b>			<b>74.479,50</b>	<b>74.479,50</b>	<b>0,00</b>
<b>TOTALE CATEGORIA</b>		<b>010206</b>			<b>74.479,50</b>	<b>74.479,50</b>	<b>0,00</b>
1	010207	00102070	ACCERTAMENTI SANITARI	20120001219 0	39,02	0,00	39,02
				20130000701 0	1.989,08	0,00	1.989,08
				20130000702 0	0,00	0,00	0,00
				20130001207 0	0,00	0,00	0,00
				20130001213 0	0,00	0,00	0,00
				20130001221 0	0,00	0,00	0,00
				20130001222 0	0,00	0,00	0,00
				20130001223 0	0,00	0,00	0,00
				20130001224 0	0,00	0,00	0,00
				20130001596 0	0,00	0,00	0,00
				20130001603 0	0,00	0,00	0,00
				20130002080 0	0,00	0,00	0,00
				20130002300 0	0,00	0,00	0,00
				20130002422 0	0,00	0,00	0,00
				20130002423 0	0,00	0,00	0,00
				20130002424 0	0,00	0,00	0,00
				20130002425 0	0,00	0,00	0,00
				20130002426 0	0,00	0,00	0,00
				20130002427 0	0,00	0,00	0,00
				20130002521 0	0,00	0,00	0,00
				20130002563 0	0,00	0,00	0,00
				20130002661 0	0,00	0,00	0,00
				20130002806 0	0,00	0,00	0,00
				20130002844 0	0,00	0,00	0,00
				20130002860 0	0,00	0,00	0,00
				20130003107 0	0,00	0,00	0,00
				20130003108 0	0,00	0,00	0,00
				20130003219 0	0,00	0,00	0,00
				20140000099 0	60,48	0,00	60,48

## ELENCO DEI RESIDUI

Titolo	Categoria	Capitolo	Descrizione	Impegno	Importo attuale	Importo Pagato	Differenza
1	010207	00102070	ACCERTAMENTI SANITARI	20140000150 0	52,40	0,00	52,40
				20140000170 0	52,40	0,00	52,40
				20140000184 0	52,40	0,00	52,40
				20140000251 0	52,40	0,00	52,40
				20140000267 0	52,40	0,00	52,40
				20140000341 0	52,40	0,00	52,40
				20140000348 0	52,40	0,00	52,40
				20140000447 0	106,80	0,00	106,80
				20140000479 0	52,40	0,00	52,40
				20140000500 0	52,40	0,00	52,40
				20140000514 0	52,40	0,00	52,40
				20140000516 0	52,40	0,00	52,40
				20140000595 0	106,80	0,00	106,80
				20140000617 0	52,40	0,00	52,40
				20140000633 0	52,40	0,00	52,40
				20140000732 0	54,40	0,00	54,40
				20140000796 0	54,40	0,00	54,40
				20140000994 0	52,40	0,00	52,40
				20140001063 0	106,80	0,00	106,80
				20140001102 0	52,40	0,00	52,40
				20140001114 0	52,40	0,00	52,40
				20140001261 0	29,95	0,00	29,95
				20160000242 0	264,00	0,00	264,00
				20160000253 0	52,40	0,00	52,40
				20160000588 0	52,40	0,00	52,40
				20160001167 0	52,40	0,00	52,40
				20160001292 0	52,40	0,00	52,40
				20160001293 0	52,40	0,00	52,40
				20170000220 0	52,40	0,00	52,40
				20170000366 0	52,40	0,00	52,40
				20170000370 0	52,40	0,00	52,40
				20170000373 0	52,40	0,00	52,40
				20170000841 0	58,74	0,00	58,74

## ELENCO DEI RESIDUI

Titolo	Categoria	Capitolo	Descrizione	Impegno	Importo attuale	Importo Pagato	Differenza
1	010207	00102070	ACCERTAMENTI SANITARI	20170001118 0	52,40	0,00	52,40
				20170001119 0	52,40	0,00	52,40
				20170001120 0	52,40	0,00	52,40
				20170001121 0	52,40	0,00	52,40
				20170001122 0	52,40	0,00	52,40
				20170001123 0	52,40	0,00	52,40
				20170001124 0	52,40	0,00	52,40
				20170001181 0	0,00	0,00	0,00
				20170001269 0	56,40	0,00	56,40
				20170001270 0	56,40	0,00	56,40
				20170001271 0	56,40	0,00	56,40
				20170001272 0	56,40	0,00	56,40
				20170001273 0	56,40	0,00	56,40
				20170001274 0	56,40	0,00	56,40
				20170001275 0	56,40	0,00	56,40
				20170001276 0	56,40	0,00	56,40
				20170001277 0	56,40	0,00	56,40
				20170001405 0	55,00	0,00	55,00
				20170001406 0	55,00	0,00	55,00
				20170001407 0	55,00	0,00	55,00
				20170001408 0	55,00	0,00	55,00
				20170001409 0	55,00	0,00	55,00
				20170001410 0	55,00	0,00	55,00
				20170001411 0	55,00	0,00	55,00
				20170001412 0	55,00	0,00	55,00
				20170001413 0	55,00	0,00	55,00
				20170001414 0	55,00	0,00	55,00
				20170001415 0	55,00	0,00	55,00
				20170001416 0	55,00	0,00	55,00
				20170001417 0	55,00	0,00	55,00
				20170001418 0	55,00	0,00	55,00
				20170001419 0	55,00	0,00	55,00

## ELENCO DEI RESIDUI

Titolo	Categoria	Capitolo	Descrizione	Impegno	Importo attuale	Importo Pagato	Differenza
1	010207	00102070	ACCERTAMENTI SANITARI	20180000037 0	0,00	0,00	0,00
				20180000129 0	0,00	0,00	0,00
				20180000219 0	110,00	0,00	110,00
				20180000220 0	110,00	0,00	110,00
				20180000221 0	550,00	0,00	550,00
				20180000229 0	55,00	0,00	55,00
				20180000230 0	55,00	0,00	55,00
				20180000231 0	55,00	0,00	55,00
				20180000232 0	55,00	0,00	55,00
				20180000358 0	55,00	0,00	55,00
				20180000359 0	55,00	0,00	55,00
				20180000360 0	55,00	0,00	55,00
				20180000361 0	55,00	0,00	55,00
				20180000362 0	55,00	0,00	55,00
				20180000363 0	55,00	0,00	55,00
				20180000364 0	55,00	0,00	55,00
				20180000479 0	55,00	0,00	55,00
				20180000480 0	55,00	0,00	55,00
				20180000481 0	55,00	0,00	55,00
				20180000482 0	55,00	0,00	55,00
				20180000483 0	55,00	0,00	55,00
				20180000484 0	55,00	0,00	55,00
				20180000485 0	55,00	0,00	55,00
				20180000625 0	55,00	0,00	55,00
				20180000626 0	55,00	0,00	55,00
				20180000627 0	55,00	0,00	55,00
				20180000628 0	55,00	0,00	55,00
				20180000629 0	55,00	0,00	55,00
				20180000630 0	55,00	0,00	55,00
				20180000888 0	550,00	0,00	550,00
				20180000889 0	605,00	0,00	605,00
				20180000890 0	220,00	0,00	220,00
				20180001142 0	825,00	0,00	825,00



## ELENCO DEI RESIDUI

Titolo	Categoria	Capitolo	Descrizione	Impegno	Importo attuale	Importo Pagato	Differenza
1	010207	00102070	ACCERTAMENTI SANITARI	20180001355 0	220,00	0,00	220,00
				20180001356 0	440,00	0,00	440,00
<b>TOTALE CAPITOLO</b>	<b>00102070</b>				<b>10.829,87</b>	<b>0,00</b>	<b>10.829,87</b>
<b>TOTALE CATEGORIA</b>	<b>010207</b>				<b>10.829,87</b>	<b>0,00</b>	<b>10.829,87</b>
	010208	00102081	INDENNITÀ PER MISSIONI ALL'INTERNO	20180001374 0	51.100,00	51.100,00	0,00
				20180001389 0	8.525,00	8.525,00	0,00
<b>TOTALE CAPITOLO</b>	<b>00102081</b>				<b>59.625,00</b>	<b>59.625,00</b>	<b>0,00</b>
		00102082	RIMBORSI PER MISSIONI ALL'INTERNO	20180000619 0	0,00	0,00	0,00
				20180001248 0	0,00	0,00	0,00
				20180001317 0	3.518,52	3.518,52	0,00
				20180001325 0	0,00	0,00	0,00
				20180001330 0	0,00	0,00	0,00
				20180001357 0	35.478,48	35.478,48	0,00
				20180001360 0	2.078,16	2.078,16	0,00
				20180001365 0	12.552,54	12.552,54	0,00
				20180001375 0	3.792,57	3.792,57	0,00
				20180001390 0	3.008,53	3.008,53	0,00
<b>TOTALE CAPITOLO</b>	<b>00102082</b>				<b>60.428,80</b>	<b>60.428,80</b>	<b>0,00</b>
<b>TOTALE CATEGORIA</b>	<b>010208</b>				<b>120.053,80</b>	<b>120.053,80</b>	<b>0,00</b>
	010209	00102091	INDENNITÀ PER MISSIONI ALL'ESTERO	20180001376 0	7.190,00	7.190,00	0,00
				20180001391 0	1.075,00	1.075,00	0,00
<b>TOTALE CAPITOLO</b>	<b>00102091</b>				<b>8.265,00</b>	<b>8.265,00</b>	<b>0,00</b>
		00102092	RIMBORSI PER MISSIONI ALL'ESTERO	20170000772 0	0,00	0,00	0,00
				20180001318 0	0,00	0,00	0,00
				20180001326 0	0,00	0,00	0,00
				20180001331 0	0,00	0,00	0,00
				20180001358 0	3.403,80	3.403,80	0,00
				20180001361 0	9.327,15	9.327,15	0,00
				20180001364 0	5.746,13	5.746,13	0,00

## ELENCO DEI RESIDUI

Titolo	Categoria	Capitolo	Descrizione	Impegno	Importo attuale	Importo Pagato	Differenza
1	010209	00102092	RIMBORSI PER MISSIONI ALL'ESTERO	20180001366 0	2.532,71	2.532,71	0,00
				20180001372 0	0,00	0,00	0,00
				20180001377 0	2.644,33	2.644,33	0,00
				20180001392 0	185,85	185,85	0,00
<b>TOTALE CAPITOLO</b>	<b>00102092</b>				<b>23.839,97</b>	<b>23.839,97</b>	<b>0,00</b>
<b>TOTALE CATEGORIA</b>	<b>010209</b>				<b>32.104,97</b>	<b>32.104,97</b>	<b>0,00</b>
	010210	00102100	AGGIORNAMENTO PROFESSIONALE	20110000662 0	0,00	0,00	0,00
				20130002923 0	0,00	0,00	0,00
				20140000499 0	0,00	0,00	0,00
				20140001204 0	3.450,00	3.450,00	0,00
				20150000197 0	0,00	0,00	0,00
				20150000272 0	0,00	0,00	0,00
				20150000288 0	0,00	0,00	0,00
				20150000393 0	0,00	0,00	0,00
				20150000947 0	0,00	0,00	0,00
				20150000955 0	0,00	0,00	0,00
				20150001058 0	0,00	0,00	0,00
				20160000152 0	0,00	0,00	0,00
				20160000157 0	0,00	0,00	0,00
				20160000399 0	0,00	0,00	0,00
				20160000616 0	0,00	0,00	0,00
				20160001258 0	7.500,00	0,00	7.500,00
				20170000044 0	0,00	0,00	0,00
				20170000045 0	0,00	0,00	0,00
				20170000496 0	1.649,50	1.649,50	0,00
				20170001182 0	1.500,00	0,00	1.500,00
				20170001183 0	0,00	0,00	0,00
				20170001399 0	0,00	0,00	0,00
				20170001422 0	11.520,00	11.520,00	0,00
				20180000278 0	23.162,42	13.458,65	9.703,77
				20180000340 0	5.000,00	5.000,00	0,00
				20180000342 0	0,00	0,00	0,00

## ELENCO DEI RESIDUI

Titolo	Categoria	Capitolo	Descrizione	Impegno	Importo attuale	Importo Pagato	Differenza
1	010210	00102100	AGGIORNAMENTO PROFESSIONALE	20180000375 0	0,00	0,00	0,00
				20180000377 0	0,00	0,00	0,00
				20180000470 0	0,00	0,00	0,00
				20180000579 0	0,00	0,00	0,00
				20180000585 0	0,00	0,00	0,00
				20180000795 0	16.705,00	16.705,00	0,00
				20180000925 0	2.032,00	2.032,00	0,00
				20180001252 0	310,00	310,00	0,00
				20180001338 0	700,00	700,00	0,00
				20180001339 0	502,00	502,00	0,00
				20180001340 0	855,00	855,00	0,00
				20180001341 0	531,00	531,00	0,00
				20180001387 0	78,50	78,50	0,00
<b>TOTALE CAPITOLO</b>	<b>00102100</b>				<b>75.495,42</b>	<b>56.791,65</b>	<b>18.703,77</b>
<b>TOTALE CATEGORIA</b>	<b>010210</b>				<b>75.495,42</b>	<b>56.791,65</b>	<b>18.703,77</b>
	010301	00103011	AFFITTO LOCALI SEDE	20130000074 0	0,00	0,00	0,00
				20150000041 0	0,00	0,00	0,00
				20160000039 0	0,00	0,00	0,00
				20170000056 0	0,00	0,00	0,00
				20180000038 0	233.958,32	73.893,08	160.065,24
<b>TOTALE CAPITOLO</b>	<b>00103011</b>				<b>233.958,32</b>	<b>73.893,08</b>	<b>160.065,24</b>
		00103013	ONERI ACCESSORI LOCALI SEDE	20140000035 0	0,00	0,00	0,00
				20170001125 0	150.000,00	150.000,00	0,00
				20180001144 0	450.938,12	450.938,12	0,00
<b>TOTALE CAPITOLO</b>	<b>00103013</b>				<b>600.938,12</b>	<b>600.938,12</b>	<b>0,00</b>
<b>TOTALE CATEGORIA</b>	<b>010301</b>				<b>834.896,44</b>	<b>674.831,20</b>	<b>160.065,24</b>
	010302	00103020	UTENZE	20070000946 0	0,00	0,00	0,00
<b>TOTALE CAPITOLO</b>	<b>00103020</b>				<b>0,00</b>	<b>0,00</b>	<b>0,00</b>
		00103021	SPESE TELEFONICHE (TELEFONIA FISSA)	20140000036 0	0,00	1.936,48	-1.936,48

## ELENCO DEI RESIDUI

Titolo	Categoria	Capitolo	Descrizione	Impegno	Importo attuale	Importo Pagato	Differenza
1	010302	00103021	SPESE TELEFONICHE (TELEFONIA FISSA)	20170001061 0	967,05	874,25	92,80
				20180000014 0	4.252,76	4.252,76	0,00
<b>TOTALE CAPITOLO</b>	<b>00103021</b>				<b>5.219,81</b>	<b>7.063,49</b>	<b>-1.843,68</b>
		00103022	SPESE TELEFONICHE (TELEFONIA MOBILE)	20160000022 0	0,00	0,00	0,00
				20180000453 0	2.886,14	2.886,14	0,00
<b>TOTALE CAPITOLO</b>	<b>00103022</b>				<b>2.886,14</b>	<b>2.886,14</b>	<b>0,00</b>
		00103023	SPESE PER FORNITURA ENERGIA ELETTRICA	20160000145 0	62.612,29	17.942,89	44.669,40
				20170000055 0	81.042,70	81.042,70	0,00
				20180000021 0	48.000,00	48.000,00	0,00
				20180000611 0	19.171,90	19.171,90	0,00
<b>TOTALE CAPITOLO</b>	<b>00103023</b>				<b>210.826,89</b>	<b>166.157,49</b>	<b>44.669,40</b>
		00103024	SPESE PER FORNITURA ACQUA	20180000122 0	1.992,98	1.992,98	0,00
<b>TOTALE CAPITOLO</b>	<b>00103024</b>				<b>1.992,98</b>	<b>1.992,98</b>	<b>0,00</b>
		00103025	SPESE PER FORNITURA COMBUSTIBILI E CONDUZIONE IMPIANTI	20150000040 0	0,00	0,00	0,00
				20160000129 0	9.022,56	0,00	9.022,56
				20170000043 0	2.447,64	0,00	2.447,64
				20180000108 0	13.695,57	13.695,57	0,00
<b>TOTALE CAPITOLO</b>	<b>00103025</b>				<b>25.165,77</b>	<b>13.695,57</b>	<b>11.470,20</b>
		00103026	BANCHE DATI E COLLEGAMENTI UFFICIO STAMPA	20140000905 0	0,00	0,00	0,00
				20150000944 0	0,00	0,00	0,00
				20150001073 0	0,00	0,00	0,00
				20150001143 0	0,00	0,00	0,00
				20160000008 0	0,00	0,00	0,00
				20160001436 0	4.316,00	4.316,00	0,00
				20170000832 0	0,00	0,00	0,00
				20170001198 0	2.327,76	0,00	2.327,76
				20180000016 0	8.236,83	8.236,83	0,00

## ELENCO DEI RESIDUI

Titolo	Categoria	Capitolo	Descrizione	Impegno	Importo attuale	Importo Pagato	Differenza
1	010302	00103026	BANCHE DATI E COLLEGAMENTI UFFICIO STAMPA	20180000027 0	1.464,00	0,00	1.464,00
				20180000111 0	0,00	0,00	0,00
				20180000473 0	1.010,16	1.010,16	0,00
				20180001046 0	4.544,50	4.544,50	0,00
				20180001148 0	2.196,00	2.196,00	0,00
<b>TOTALE CAPITOLO</b>	<b>00103026</b>				<b>24.095,25</b>	<b>20.303,49</b>	<b>3.791,76</b>
		00103027	UTENZE VIA DUE MACELLI/BANCA D'ITALIA	20170001126 0	30.000,00	11.514,38	18.485,62
				20180000720 0	23.846,88	23.846,88	0,00
<b>TOTALE CAPITOLO</b>	<b>00103027</b>				<b>53.846,88</b>	<b>35.361,26</b>	<b>18.485,62</b>
<b>TOTALE CATEGORIA</b>	<b>010302</b>				<b>324.033,72</b>	<b>247.460,42</b>	<b>76.573,30</b>
	010303	00103031	MANUTENZIONE IMMOBILI	20170000128 0	0,00	0,00	0,00
<b>TOTALE CAPITOLO</b>	<b>00103031</b>				<b>0,00</b>	<b>0,00</b>	<b>0,00</b>
		00103033	MANUTENZIONE IMPIANTI TECNOLOGICI	20090001496 0	0,00	0,00	0,00
				20100000682 0	0,00	0,00	0,00
				20120000809 0	0,00	0,00	0,00
				20130001115 0	0,00	0,00	0,00
				20130001807 0	0,00	0,00	0,00
				20140001259 0	0,00	0,00	0,00
				20150000475 0	0,00	0,00	0,00
				20150000697 0	0,00	0,00	0,00
				20160000151 0	0,00	0,00	0,00
				20160000378 0	0,00	0,00	0,00
<b>TOTALE CAPITOLO</b>	<b>00103033</b>				<b>0,00</b>	<b>0,00</b>	<b>0,00</b>
<b>TOTALE CATEGORIA</b>	<b>010303</b>				<b>0,00</b>	<b>0,00</b>	<b>0,00</b>
	010304	00103041	LIBRI, RIVISTE, GIORNALI ED ALTRE PUBBLICAZIONI	20100000896 0	0,00	0,00	0,00
				20130000358 0	0,00	0,00	0,00
				20150000183 0	0,00	0,00	0,00
				20150000184 0	0,00	0,00	0,00
				20170000517 0	0,00	0,00	0,00
				20170001465 0	0,00	0,00	0,00

## ELENCO DEI RESIDUI

Titolo	Categoria	Capitolo	Descrizione	Impegno	Importo attuale	Importo Pagato	Differenza
1	010304	00103041	LIBRI, RIVISTE, GIORNALI ED ALTRE PUBBLICAZIONI	20170001471 0	0,00	0,00	0,00
				20180000017 0	0,00	0,00	0,00
				20180000028 0	0,00	0,00	0,00
				20180000045 0	0,00	0,00	0,00
				20180000249 0	0,00	0,00	0,00
				20180000434 0	0,00	0,00	0,00
				20180001213 0	971,50	971,50	0,00
				20180001334 0	0,00	0,00	0,00
				20180001370 0	225,00	225,00	0,00
				20180001381 0	1.441,50	1.441,50	0,00
<b>TOTALE CAPITOLO</b>	<b>00103041</b>				<b>2.638,00</b>	<b>2.638,00</b>	<b>0,00</b>
		00103042	CANCELLERIA, STAMPATI ED ALTRO MATERIALE DI CONSUMO	20150000463 0	0,00	0,00	0,00
				20150000708 0	0,00	0,00	0,00
				20160000010 0	0,00	0,00	0,00
				20160000613 0	0,00	0,00	0,00
				20170000227 0	0,00	0,00	0,00
				20170001131 0	351,36	351,36	0,00
				20180000003 0	619,27	619,27	0,00
				20180000103 0	0,00	0,00	0,00
				20180000138 0	0,00	0,00	0,00
				20180000144 0	0,00	0,00	0,00
				20180000227 0	0,00	0,00	0,00
				20180000519 0	0,00	0,00	0,00
				20180000574 0	54,35	54,35	0,00

## ELENCO DEI RESIDUI

Titolo	Categoria	Capitolo	Descrizione	Impegno	Importo attuale	Importo Pagato	Differenza
			CONSUMO				
1	010304	00103042	CANCELLERIA, STAMPATI ED ALTRO MATERIALE DI CONSUMO	20180001023 0	35,70	35,70	0,00
				20180001203 0	192,15	0,00	192,15
				20180001258 0	552,02	552,02	0,00
				20180001262 0	1.932,48	1.932,48	0,00
				20180001353 0	927,20	927,20	0,00
<b>TOTALE CAPITOLO</b>	<b>00103042</b>				<b>4.664,53</b>	<b>4.472,38</b>	<b>192,15</b>
<b>TOTALE CATEGORIA</b>	<b>010304</b>				<b>7.302,53</b>	<b>7.110,38</b>	<b>192,15</b>
	010306	00103063	ASSISTENZA SISTEMISTICA E MANUTENZIONE HARDWARE E SOFTWARE	20120002823 0	0,00	0,00	0,00
				20130001116 0	0,00	0,00	0,00
				20140000576 0	0,00	0,00	0,00
				20140000992 0	0,00	0,00	0,00
				20150000016 0	0,00	0,00	0,00
				20150000039 0	11.682,72	0,00	11.682,72
				20150000292 0	0,00	0,00	0,00
				20150000396 0	0,00	0,00	0,00
				20150001345 0	0,00	0,00	0,00
				20160000007 0	0,00	0,00	0,00
				20160000015 0	0,00	0,00	0,00
				20160000016 0	0,00	0,00	0,00

## ELENCO DEI RESIDUI

Titolo	Categoria	Capitolo	Descrizione	Impegno	Importo attuale	Importo Pagato	Differenza
1	010306	00103063	ASSISTENZA SISTEMISTICA E MANUTENZIONE HARDWARE E SOFTWARE	20160000018 0	0,00	0,00	0,00
				20160000019 0	0,00	0,00	0,00
				20160000020 0	0,00	0,00	0,00
				20160000226 0	3.764,90	3.764,90	0,00
				20160000342 0	0,00	0,00	0,00
				20160000356 0	5.980,00	2.005,31	3.974,69
				20160000390 0	0,00	0,00	0,00
				20160000456 0	0,00	0,00	0,00
				20160000471 0	1.488,10	0,00	1.488,10
				20160000472 0	2.257,00	0,00	2.257,00
				20160000623 0	0,00	0,00	0,00
				20160000708 0	0,00	0,00	0,00
				20160000981 0	0,00	0,00	0,00
				20170000003 0	0,00	0,00	0,00
				20170000005 0	0,00	0,00	0,00
				20170000006 0	0,00	0,00	0,00
				20170000007 0	0,00	0,00	0,00
				20170000023 0	0,00	0,00	0,00
				20170000024 0	9.455,00	0,00	9.455,00
				20170000047 0	0,00	0,00	0,00



## ELENCO DEI RESIDUI

Titolo	Categoria	Capitolo	Descrizione	Impegno	Importo attuale	Importo Pagato	Differenza
			E SOFTWARE				
1	010306	00103063	ASSISTENZA SISTEMISTICA E MANUTENZIONE HARDWARE E SOFTWARE	20170000712 0	22.045,40	0,00	22.045,40
				20170001028 0	0,00	0,00	0,00
				20170001035 0	0,00	0,00	0,00
				20170001057 0	6.275,64	0,00	6.275,64
				20170001058 0	0,00	0,00	0,00
				20180000012 0	25.309,03	25.309,03	0,00
				20180000013 0	6.275,64	0,00	6.275,64
				20180000031 0	0,00	0,00	0,00
				20180000032 0	3.558,33	3.558,33	0,00
				20180000033 0	24.655,75	24.655,75	0,00
				20180000132 0	3.172,00	0,00	3.172,00
				20180000141 0	1.703,86	1.213,90	489,96
				20180000143 0	9.272,00	9.272,00	0,00
				20180000146 0	0,00	0,00	0,00
				20180000222 0	441,63	441,63	0,00
				20180000223 0	20.587,70	13.725,00	6.862,70
				20180000225 0	0,00	0,00	0,00
				20180000228 0	0,00	0,00	0,00
				20180000348 0	12.200,00	0,00	12.200,00

## ELENCO DEI RESIDUI

Titolo	Categoria	Capitolo	Descrizione	Impegno	Importo attuale	Importo Pagato	Differenza
1	010306	00103063	ASSISTENZA SISTEMISTICA E MANUTENZIONE HARDWARE E SOFTWARE	20180000518 0	24.827,72	24.827,72	0,00
				20180000576 0	7.930,00	0,00	7.930,00
				20180000618 0	2.254,76	2.254,76	0,00
				20180000708 0	14.640,00	0,00	14.640,00
				20180000714 0	17.080,00	17.080,00	0,00
				20180000791 0	29.189,72	20.290,84	8.898,88
				20180001039 0	27.389,00	18.300,00	9.089,00
				20180001040 0	14.790,06	14.105,34	684,72
				20180001041 0	11.386,45	0,00	11.386,45
				20180001042 0	5.624,20	5.624,20	0,00
				20180001126 0	4.139,46	4.139,46	0,00
				20180001139 0	252.000,00	252.000,00	0,00
				20180001207 0	14.091,00	9.333,00	4.758,00
				20180001337 0	15.250,00	15.250,00	0,00
				20180001382 0	2.196,00	2.196,00	0,00
				20180001388 0	154.475,18	154.475,18	0,00
<b>TOTALE CAPITOLO</b>		<b>00103063</b>			<b>767.388,25</b>	<b>623.822,35</b>	<b>143.565,90</b>
		00103064	LOCAZIONE OPERATIVA	20170000481 0	12.056,08	0,00	12.056,08
<b>TOTALE CAPITOLO</b>		<b>00103064</b>			<b>12.056,08</b>	<b>0,00</b>	<b>12.056,08</b>
		00103068	SERVIZI IT DA BANCA D'ITALIA	20180001348 0	785.942,74	785.942,74	0,00
<b>TOTALE CAPITOLO</b>		<b>00103068</b>			<b>785.942,74</b>	<b>785.942,74</b>	<b>0,00</b>

## ELENCO DEI RESIDUI

Titolo	Categoria	Capitolo	Descrizione	Impegno	Importo attuale	Importo Pagato	Differenza
<b>TOTALE CATEGORIA</b>		<b>010306</b>			<b>1.565.387,07</b>	<b>1.409.765,09</b>	<b>155.621,98</b>
1	010308	00103081	PRESTAZIONI PROFESSIONALI	20110000011 0	0,00	0,00	0,00
				20130001118 0	0,00	0,00	0,00
				20140000740 0	0,00	0,00	0,00
				20160001439 0	0,00	0,00	0,00
				20170000239 0	0,00	0,00	0,00
				20180001147 0	600,00	600,00	0,00
<b>TOTALE CAPITOLO</b>		<b>00103081</b>			<b>600,00</b>	<b>600,00</b>	<b>0,00</b>
		00103082	COMMISSIONI ESAMI IDONEITÀ	20170000694 0	3.260,00	0,00	3.260,00
<b>TOTALE CAPITOLO</b>		<b>00103082</b>			<b>3.260,00</b>	<b>0,00</b>	<b>3.260,00</b>
<b>TOTALE CATEGORIA</b>		<b>010308</b>			<b>3.860,00</b>	<b>600,00</b>	<b>3.260,00</b>
	010309	00103091	RIUNIONI EIOPA	20150001130 0	0,00	0,00	0,00
<b>TOTALE CAPITOLO</b>		<b>00103091</b>			<b>0,00</b>	<b>0,00</b>	<b>0,00</b>
		00103092	ALTRE RIUNIONI	20180000713 0	0,00	0,00	0,00
				20180001251 0	2.623,00	2.623,00	0,00
				20180001256 0	5.478,00	5.478,00	0,00
<b>TOTALE CAPITOLO</b>		<b>00103092</b>			<b>8.101,00</b>	<b>8.101,00</b>	<b>0,00</b>
<b>TOTALE CATEGORIA</b>		<b>010309</b>			<b>8.101,00</b>	<b>8.101,00</b>	<b>0,00</b>
	010310	00103101	SPESE POSTALI	20160000289 0	0,00	0,00	0,00
				20160000380 0	0,00	0,00	0,00
				20160000381 0	0,00	0,00	0,00
				20160001438 0	5.195,39	1.337,12	3.858,27
				20170000021 0	0,00	0,00	0,00
				20180000009 0	2.780,34	2.780,34	0,00
				20180000042 0	0,00	0,00	0,00
				20180001134 0	19.625,00	8.435,55	11.189,45
<b>TOTALE CAPITOLO</b>		<b>00103101</b>			<b>27.600,73</b>	<b>12.553,01</b>	<b>15.047,72</b>
		00103102	SPESE POSTALI PER RISCOSSIONE CONTRIBUTI	20150000006 0	0,00	0,00	0,00

## ELENCO DEI RESIDUI

Titolo	Categoria	Capitolo	Descrizione	Impegno	Importo attuale	Importo Pagato	Differenza
1	010310	00103102	SPESE POSTALI PER RISCOSSIONE CONTRIBUTI	20160001503 0	25.640,00	0,00	25.640,00
				20170001063 0	0,00	0,00	0,00
				20180001346 0	6.039,00	0,00	6.039,00
<b>TOTALE CAPITOLO</b>	<b>00103102</b>				<b>31.679,00</b>	<b>0,00</b>	<b>31.679,00</b>
	00103103		CANONI NOLEGGIO MACCHINE D'UFFICIO, ATTREZZATURE, AUTOMEZZI	20160000355 0	0,00	0,00	0,00
				20170000013 0	0,00	0,00	0,00
				20170000636 0	0,00	0,00	0,00
				20170001178 0	0,00	0,00	0,00
				20180000008 0	424,56	424,56	0,00
				20180000020 0	327,03	327,03	0,00
				20180000590 0	300,00	300,00	0,00
				20180000914 0	114,78	114,78	0,00
				20180000931 0	907,58	907,58	0,00
				20180001034 0	981,06	981,06	0,00
				20180001058 0	947,76	947,76	0,00
				20180001135 0	568,65	568,65	0,00
				20180001136 0	189,55	189,55	0,00
<b>TOTALE CAPITOLO</b>	<b>00103103</b>				<b>4.760,97</b>	<b>4.760,97</b>	<b>0,00</b>
	00103104		SPESE FACILITY MANAGEMENT	20140000147 0	0,00	0,00	0,00
				20150000355 0	0,00	0,00	0,00
				20170001171 0	276.036,70	276.036,70	0,00
				20180000011 0	0,00	0,00	0,00
				20180000913 0	0,00	0,00	0,00

## ELENCO DEI RESIDUI

Titolo	Categoria	Capitolo	Descrizione	Impegno	Importo attuale	Importo Pagato	Differenza
1	010310	00103104	SPESE FACILITY MANAGEMENT	20180001050 0	4.538,40	4.538,40	0,00
				20180001379 0	8.900,78	8.900,78	0,00
<b>TOTALE CAPITOLO</b>	<b>00103104</b>				<b>289.475,88</b>	<b>289.475,88</b>	<b>0,00</b>
		00103105	SPESE PER TRASPORTI E CUSTODIA ESTERNA	20110000943 0	0,00	0,00	0,00
				20160000067 0	0,00	0,00	0,00
				20160000122 0	0,00	0,00	0,00
<b>TOTALE CAPITOLO</b>	<b>00103105</b>				<b>0,00</b>	<b>0,00</b>	<b>0,00</b>
		00103106	ARCHIVIO ESTERNO SERVIZIO INTERMEDIARI E PERITI	20160000391 0	0,00	0,00	0,00
				20170001280 0	0,00	0,00	0,00
				20180000915 0	0,00	0,00	0,00
				20180001000 0	40.072,39	40.072,39	0,00
<b>TOTALE CAPITOLO</b>	<b>00103106</b>				<b>40.072,39</b>	<b>40.072,39</b>	<b>0,00</b>
		00103107	VIGILANZA LOCALI	20180000007 0	44.271,36	44.271,36	0,00
<b>TOTALE CAPITOLO</b>	<b>00103107</b>				<b>44.271,36</b>	<b>44.271,36</b>	<b>0,00</b>
		00103109	SPESE PER ESAMI IDONEITÀ	20100001123 0	0,00	0,00	0,00
				20150001151 0	0,00	0,00	0,00
				20160000030 0	0,00	0,00	0,00
				20180000019 0	0,00	0,00	0,00
				20180000454 0	0,00	0,00	0,00
<b>TOTALE CAPITOLO</b>	<b>00103109</b>				<b>0,00</b>	<b>0,00</b>	<b>0,00</b>
		01031010	SPESE PER LAVORO INTERINALE	20160000025 0	0,00	0,00	0,00
				20160000029 0	0,00	0,00	0,00
				20170000011 0	0,00	0,00	0,00
				20180000463 0	722,03	722,03	0,00
				20180000797 0	140.270,39	140.270,39	0,00
<b>TOTALE CAPITOLO</b>	<b>01031010</b>				<b>140.992,42</b>	<b>140.992,42</b>	<b>0,00</b>
		01031012	SERVIZI RISCOSSIONE CONTRIBUTI INTERMEDIARI E PERITI (ESCLUSE SPESE POSTALI)	20150000005 0	0,00	0,00	0,00
				20150001479 0	0,00	0,00	0,00

## ELENCO DEI RESIDUI

Titolo	Categoria	Capitolo	Descrizione	Impegno	Importo attuale	Importo Pagato	Differenza
1	010310	01031012	SERVIZI RISCOSSIONE CONTRIBUTI INTERMEDIARI E PERITI (ESCLUSE SPESE POSTALI)	20160001504 0	6.409,21	6.409,21	0,00
				20170001062 0	33,31	33,31	0,00
				20180001347 0	11.990,75	10.297,16	1.693,59
<b>TOTALE CAPITOLO</b>	<b>01031012</b>				<b>18.433,27</b>	<b>16.739,68</b>	<b>1.693,59</b>
		01031013	SPESE PER REVISIONE CONTABILE	20180000005 0	46.360,00	46.360,00	0,00
<b>TOTALE CAPITOLO</b>	<b>01031013</b>				<b>46.360,00</b>	<b>46.360,00</b>	<b>0,00</b>
		01031014	SORVEGLIANZA SANITARIA E GESTIONE INTEGRATA SICUREZZA	20170000472 0	0,00	0,00	0,00
				20170000473 0	0,00	0,00	0,00
				20170001211 0	0,00	0,00	0,00
				20180000242 0	25.247,02	7.157,73	18.089,29
				20180000243 0	11.337,69	6.748,57	4.589,12
				20180001380 0	163,59	0,00	163,59
<b>TOTALE CAPITOLO</b>	<b>01031014</b>				<b>36.748,30</b>	<b>13.906,30</b>	<b>22.842,00</b>
		01031015	NOLEGGIO, MANUTENZIONE ED ESERCIZIO MEZZI DI TRASPORTO E TAXI	20150001129 0	0,00	0,00	0,00
				20180000002 0	0,00	0,00	0,00
				20180000044 0	0,00	0,00	0,00
				20180001351 0	21,49	21,49	0,00
<b>TOTALE CAPITOLO</b>	<b>01031015</b>				<b>21,49</b>	<b>21,49</b>	<b>0,00</b>
		01031017	COMMISSIONI AGENZIA DI VIAGGIO	20160001505 0	0,00	0,00	0,00
				20170001404 0	0,00	0,00	0,00
				20180001329 0	585,60	585,60	0,00
				20180001350 0	366,00	366,00	0,00

## ELENCO DEI RESIDUI

Titolo	Categoria	Capitolo	Descrizione	Impegno	Importo attuale	Importo Pagato	Differenza
<b>TOTALE CAPITOLO</b>		<b>01031017</b>			<b>951,60</b>	<b>951,60</b>	<b>0,00</b>
1	010310	01031018	SPESE PER FORNITURA SERVIZIO WELFARE AZIENDALE	2018000130 0	7.387,98	7.387,98	0,00
<b>TOTALE CAPITOLO</b>		<b>01031018</b>			<b>7.387,98</b>	<b>7.387,98</b>	<b>0,00</b>
		01031021	SERVIZI VIA DUE MACELLI/BANCA D'ITALIA	20170001150 0	49.000,00	0,00	49.000,00
				20180001385 0	137.000,00	0,00	137.000,00
<b>TOTALE CAPITOLO</b>		<b>01031021</b>			<b>186.000,00</b>	<b>0,00</b>	<b>186.000,00</b>
		01031022	SERVIZI VERIFICA COMPETENZE PROFESSIONALI DIPENDENTI	20170000852 0	3.601,88	3.601,88	0,00
				20180000010 0	57.096,00	37.422,86	19.673,14
<b>TOTALE CAPITOLO</b>		<b>01031022</b>			<b>60.697,88</b>	<b>41.024,74</b>	<b>19.673,14</b>
<b>TOTALE CATEGORIA</b>		<b>010310</b>			<b>935.453,27</b>	<b>658.517,82</b>	<b>276.935,45</b>
	010311	00103111	PICCOLE CONSUMAZIONI, CATERING E ALTRE SPESE	20150001131 0	0,00	0,00	0,00
				20160000397 0	0,00	0,00	0,00
				20160000687 0	0,00	0,00	0,00
				20160001443 0	0,00	0,00	0,00
				20180000043 0	0,00	0,00	0,00
				20180000279 0	18.300,00	0,00	18.300,00
				20180000376 0	0,00	0,00	0,00
				20180001045 0	542,85	0,00	542,85
				20180001128 0	2.475,00	2.475,00	0,00
				20180001257 0	1.090,57	1.090,57	0,00
				20180001261 0	2.090,00	2.090,00	0,00
				20180001333 0	0,00	0,00	0,00
				20180001371 0	84,00	84,00	0,00
<b>TOTALE CAPITOLO</b>		<b>00103111</b>			<b>24.582,42</b>	<b>5.739,57</b>	<b>18.842,85</b>
		00103112	SPESE PER RAPPORTO ANNUALE IVASS	20180000645 0	0,00	0,00	0,00
				20180000712 0	0,00	0,00	0,00
<b>TOTALE CAPITOLO</b>		<b>00103112</b>			<b>0,00</b>	<b>0,00</b>	<b>0,00</b>
<b>TOTALE CATEGORIA</b>		<b>010311</b>			<b>24.582,42</b>	<b>5.739,57</b>	<b>18.842,85</b>

## ELENCO DEI RESIDUI

Titolo	Categoria	Capitolo	Descrizione	Impegno	Importo attuale	Importo Pagato	Differenza
1	010312	00103121	PUBBLICAZIONI G.U. E BANDI GARA	20170001044 0	0,00	0,00	0,00
				20180001336 0	2.485,14	2.485,14	0,00
<b>TOTALE CAPITOLO</b>	<b>00103121</b>				<b>2.485,14</b>	<b>2.485,14</b>	<b>0,00</b>
<b>TOTALE CATEGORIA</b>	<b>010312</b>				<b>2.485,14</b>	<b>2.485,14</b>	<b>0,00</b>
	010313	00103131	TRADUZIONI	20160000848 0	14.432,62	0,00	14.432,62
				20160001238 0	0,00	0,00	0,00
				20170001022 0	0,00	0,00	0,00
				20180001349 0	9.783,40	9.783,40	0,00
<b>TOTALE CAPITOLO</b>	<b>00103131</b>				<b>24.216,02</b>	<b>9.783,40</b>	<b>14.432,62</b>
<b>TOTALE CATEGORIA</b>	<b>010313</b>				<b>24.216,02</b>	<b>9.783,40</b>	<b>14.432,62</b>
	010401	00104011	IMPOSTA REGIONALE ATTIVITÀ PRODUTTIVE	20170001470 0	0,00	0,00	0,00
				20180001321 0	0,00	0,00	0,00
<b>TOTALE CAPITOLO</b>	<b>00104011</b>				<b>0,00</b>	<b>0,00</b>	<b>0,00</b>
		00104013	ALTRE IMPOSTE E TASSE	20120002966 0	0,00	0,00	0,00
				20140000381 0	552,42	0,00	552,42
				20150000859 0	2.004,96	0,00	2.004,96
				20170001439 0	0,00	0,00	0,00
				20180000046 0	0,00	0,00	0,00
				20180001328 0	0,00	0,00	0,00
				20180001335 0	0,00	0,00	0,00
				20180001362 0	2,00	2,00	0,00
				20180001368 0	8,00	8,00	0,00
				20180001386 0	11.689,48	11.689,48	0,00
<b>TOTALE CAPITOLO</b>	<b>00104013</b>				<b>14.256,86</b>	<b>11.699,48</b>	<b>2.557,38</b>
		00104014	SPESE E COMMISSIONI BANCARIE	20170001149 0	3.500,00	0,00	3.500,00
				20180000018 0	1.650,00	0,00	1.650,00
				20180001043 0	8.500,00	0,00	8.500,00
				20180001316 0	0,00	0,00	0,00
				20180001344 0	0,00	0,00	0,00



## ELENCO DEI RESIDUI

Titolo	Categoria	Capitolo	Descrizione	Impegno	Importo attuale	Importo Pagato	Differenza
1	010401	00104014	SPESE E COMMISSIONI BANCARIE	20180001369 0	206,58	206,58	0,00
<b>TOTALE CAPITOLO</b>		<b>00104014</b>			<b>13.856,58</b>	<b>206,58</b>	<b>13.650,00</b>
<b>TOTALE CATEGORIA</b>		<b>010401</b>			<b>28.113,44</b>	<b>11.906,06</b>	<b>16.207,38</b>
	010404	00104041	TRASFERIMENTI A CONSAP	20180001145 0	560.000,00	0,00	560.000,00
<b>TOTALE CAPITOLO</b>		<b>00104041</b>			<b>560.000,00</b>	<b>0,00</b>	<b>560.000,00</b>
<b>TOTALE CATEGORIA</b>		<b>010404</b>			<b>560.000,00</b>	<b>0,00</b>	<b>560.000,00</b>
	010505	00105050	RESTITUZIONI E RIMBORSI DIVERSI	20180001354 0	3.617,10	3.617,10	0,00
<b>TOTALE CAPITOLO</b>		<b>00105050</b>			<b>3.617,10</b>	<b>3.617,10</b>	<b>0,00</b>
<b>TOTALE CATEGORIA</b>		<b>010505</b>			<b>3.617,10</b>	<b>3.617,10</b>	<b>0,00</b>
<b>TOTALE TITOLO</b>		<b>1</b>			<b>6.323.898,48</b>	<b>5.012.233,87</b>	<b>1.311.664,61</b>
2	020606	00206060	ACQUISTO APPARECCHIATURE HARDWARE	20110000756 0	0,00	0,00	0,00
				20150000294 0	0,00	0,00	0,00
				20150000474 0	0,00	0,00	0,00
				20170000482 0	968,68	0,00	968,68
<b>TOTALE CAPITOLO</b>		<b>00206060</b>			<b>968,68</b>	<b>0,00</b>	<b>968,68</b>
		00206061	ACQUISTO APPARECCHIATURE HW - CON AVANZO VINCOLATO	20130001178 0	25.288,80	0,00	25.288,80
<b>TOTALE CAPITOLO</b>		<b>00206061</b>			<b>25.288,80</b>	<b>0,00</b>	<b>25.288,80</b>
<b>TOTALE CATEGORIA</b>		<b>020606</b>			<b>26.257,48</b>	<b>0,00</b>	<b>26.257,48</b>
	020607	00206070	ACQUISTO SOFTWARE RESIDUO	20120000527 0	0,00	0,00	0,00
				20120001435 0	0,00	0,00	0,00
<b>TOTALE CAPITOLO</b>		<b>00206070</b>			<b>0,00</b>	<b>0,00</b>	<b>0,00</b>
<b>TOTALE CATEGORIA</b>		<b>020607</b>			<b>0,00</b>	<b>0,00</b>	<b>0,00</b>
	020608	00206080	PROGETTAZIONE SISTEMI INFORMATICI RESIDUI	20060000956 0	0,00	0,00	0,00
<b>TOTALE CAPITOLO</b>		<b>00206080</b>			<b>0,00</b>	<b>0,00</b>	<b>0,00</b>
		00206081	PROGETTAZIONE SISTEMI INFORMATICI	20140000646 0	0,00	0,00	0,00

## ELENCO DEI RESIDUI

Titolo	Categoria	Capitolo	Descrizione	Impegno	Importo attuale	Importo Pagato	Differenza
2	020608	00206081	PROGETTAZIONE SISTEMI INFORMATICI	20150000299 0	1.542,08	0,00	1.542,08
<b>TOTALE CAPITOLO</b>	<b>00206081</b>				<b>1.542,08</b>	<b>0,00</b>	<b>1.542,08</b>
<b>TOTALE CATEGORIA</b>	<b>020608</b>				<b>1.542,08</b>	<b>0,00</b>	<b>1.542,08</b>
	020609	00206090	ACQUISTO MOBILI D'UFFICIO E ARREDI	20180000224 0	0,00	0,00	0,00
				20180000251 0	0,00	0,00	0,00
<b>TOTALE CAPITOLO</b>	<b>00206090</b>				<b>0,00</b>	<b>0,00</b>	<b>0,00</b>
<b>TOTALE CATEGORIA</b>	<b>020609</b>				<b>0,00</b>	<b>0,00</b>	<b>0,00</b>
	020706	00207061	CONVENZIONE MISE DEL 29.05.2013	20170001132 0	0,00	0,00	0,00
<b>TOTALE CAPITOLO</b>	<b>00207061</b>				<b>0,00</b>	<b>0,00</b>	<b>0,00</b>
		00207062	CONVENZIONE MISE 21-11-2016	20180000150 0	4.392,00	4.392,00	0,00
				20180000646 0	6.679,50	3.019,50	3.660,00
				20180001363 0	343,54	343,54	0,00
<b>TOTALE CAPITOLO</b>	<b>00207062</b>				<b>11.415,04</b>	<b>7.755,04</b>	<b>3.660,00</b>
		00207063	CONVENZIONE MISE 08-03-2018	20180001051 0	36.600,00	9.150,00	27.450,00
<b>TOTALE CAPITOLO</b>	<b>00207063</b>				<b>36.600,00</b>	<b>9.150,00</b>	<b>27.450,00</b>
<b>TOTALE CATEGORIA</b>	<b>020706</b>				<b>48.015,04</b>	<b>16.905,04</b>	<b>31.110,00</b>
<b>TOTALE TITOLO</b>	<b>2</b>				<b>75.814,60</b>	<b>16.905,04</b>	<b>58.909,56</b>
4	040901	04090104	VERSAMENTO RITENUTE PER SCISSIONE DEI PAGAMENTI	20180001342 0	60.145,05	60.145,05	0,00
<b>TOTALE CAPITOLO</b>	<b>04090104</b>				<b>60.145,05</b>	<b>60.145,05</b>	<b>0,00</b>
<b>TOTALE CATEGORIA</b>	<b>040901</b>				<b>60.145,05</b>	<b>60.145,05</b>	<b>0,00</b>
	040902	04090201	VERSAMENTO RITENUTE FISCALI REDDITI LAVORO DIPENDENTE	20180000246 0	0,00	0,00	0,00
				20180001322 0	0,00	0,00	0,00
<b>TOTALE CAPITOLO</b>	<b>04090201</b>				<b>0,00</b>	<b>0,00</b>	<b>0,00</b>
		04090203	VERSAMENTO ALTRE RITENUTE AL PERSONALE	20170001295 0	0,00	0,00	0,00
<b>TOTALE CAPITOLO</b>	<b>04090203</b>				<b>0,00</b>	<b>0,00</b>	<b>0,00</b>

## ELENCO DEI RESIDUI

Titolo	Categoria	Capitolo	Descrizione	Impegno	Importo attuale	Importo Pagato	Differenza
<b>TOTALE CATEGORIA</b>	<b>040902</b>				<b>0,00</b>	<b>0,00</b>	<b>0,00</b>
4	040903	04090304	ALTRE SPESE C/TERZI	20180001343 0	4.354,68	4.354,68	0,00
<b>TOTALE CAPITOLO</b>	<b>04090304</b>				<b>4.354,68</b>	<b>4.354,68</b>	<b>0,00</b>
		04090305	somme per pagamenti non andati a buon fine	20170001469 0	0,00	0,00	0,00
<b>TOTALE CAPITOLO</b>	<b>04090305</b>				<b>0,00</b>	<b>0,00</b>	<b>0,00</b>
		04090307	RESTITUZIONE CAUZIONI PER CONTRATTI IN CORSO	20180000620 0	6.750,00	6.750,00	0,00
<b>TOTALE CAPITOLO</b>	<b>04090307</b>				<b>6.750,00</b>	<b>6.750,00</b>	<b>0,00</b>
<b>TOTALE CATEGORIA</b>	<b>040903</b>				<b>11.104,68</b>	<b>11.104,68</b>	<b>0,00</b>
<b>TOTALE TITOLO</b>	<b>4</b>				<b>71.249,73</b>	<b>71.249,73</b>	<b>0,00</b>
<b>TOTALE GENERALE PARTE SPESA</b>					<b>6.470.962,81</b>	<b>5.100.388,64</b>	<b>1.370.574,17</b>



**Istituto per la Vigilanza sulle Assicurazioni - IVASS**

Relazione della società di revisione  
indipendente ai sensi dell'art.14 dello  
Statuto dell'Istituto per la Vigilanza  
sulle Assicurazioni - IVASS

Prospetti contabili al 31 dicembre 2019

## Relazione della società di revisione indipendente ai sensi dell'art.14 dello Statuto dell'Istituto per la Vigilanza sulle Assicurazioni - IVASS

Al Consiglio dell'Istituto per la Vigilanza sulle Assicurazioni - IVASS

### Relazione sulla revisione contabile dei prospetti contabili

---

#### Giudizio

Abbiamo svolto la revisione contabile dei prospetti contabili dell'Istituto per la Vigilanza sulle Assicurazioni - IVASS (di seguito, anche, l'"Istituto") costituiti dallo stato patrimoniale al 31 dicembre 2019, dal conto economico per l'esercizio chiuso a tale data e dalla nota integrativa.

A nostro giudizio, i prospetti contabili forniscono una rappresentazione veritiera e corretta della situazione patrimoniale e finanziaria dell'Istituto per la Vigilanza sulle Assicurazioni - IVASS al 31 dicembre 2019 e del risultato economico per l'esercizio chiuso a tale data, in conformità ai principi di redazione e ai criteri contabili e di valutazione descritti nella nota integrativa.

#### Elementi alla base del giudizio

Abbiamo svolto la revisione contabile in conformità ai principi di revisione internazionali (ISA Italia). Le nostre responsabilità ai sensi di tali principi sono ulteriormente descritte nella sezione *Responsabilità della società di revisione per la revisione contabile dei prospetti contabili* della presente relazione.

Siamo indipendenti rispetto all'Istituto in conformità alle norme e ai principi in materia di etica e di indipendenza applicabili nell'ordinamento italiano alla revisione contabile del bilancio. Riteniamo di aver acquisito elementi probativi sufficienti ed appropriati su cui basare il nostro giudizio.

#### Responsabilità del Consiglio dell'Istituto per i prospetti contabili

Il Consiglio è responsabile per la redazione dei prospetti contabili che forniscano una rappresentazione veritiera e corretta in conformità ai principi di redazione e ai criteri contabili e di valutazione descritti nella nota integrativa e per quella parte del controllo interno dagli stessi ritenuta necessaria per consentire la redazione di prospetti contabili che non contengano errori significativi dovuti a frodi o a comportamenti o eventi non intenzionali.

Il Consiglio è responsabile per la valutazione della capacità dell'Istituto di continuare ad operare come un'entità in funzionamento e, nella redazione dei prospetti contabili, per l'appropriatezza dell'utilizzo del presupposto della continuità aziendale, a meno che non abbiano alternative realistiche a tale scelta.

## Responsabilità della società di revisione per la revisione contabile dei prospetti contabili


I nostri obiettivi sono l'acquisizione di una ragionevole sicurezza che i prospetti contabili nel loro complesso non contengano errori significativi, dovuti a frodi o a comportamenti o eventi non intenzionali, e l'emissione di una relazione di revisione che includa il nostro giudizio. Per ragionevole sicurezza si intende un livello elevato di sicurezza che, tuttavia, non fornisce la garanzia che una revisione contabile svolta in conformità ai principi di revisione internazionali (ISA Italia) individui sempre un errore significativo, qualora esistente. Gli errori possono derivare da frodi o da comportamenti o eventi non intenzionali e sono considerati significativi qualora ci si possa ragionevolmente attendere che essi, singolarmente o nel loro insieme, siano in grado di influenzare le decisioni economiche prese dagli utilizzatori sulla base dei prospetti contabili.

Nell'ambito della revisione contabile svolta in conformità ai principi di revisione internazionali (ISA Italia) abbiamo esercitato il giudizio professionale e abbiamo mantenuto lo scetticismo professionale per tutta la durata della revisione contabile. Inoltre:

- abbiamo identificato e valutato i rischi di errori significativi nei prospetti contabili, dovuti a frodi o a comportamenti o eventi non intenzionali; abbiamo definito e svolto procedure di revisione in risposta a tali rischi; abbiamo acquisito elementi probativi sufficienti ed appropriati su cui basare il nostro giudizio. Il rischio di non individuare un errore significativo dovuto a frodi è più elevato rispetto al rischio di non individuare un errore significativo derivante da comportamenti o eventi non intenzionali, poiché la frode può implicare l'esistenza di collusioni, falsificazioni, omissioni intenzionali, rappresentazioni fuorvianti o forzature del controllo interno;
- abbiamo acquisito una comprensione del controllo interno rilevante ai fini della revisione contabile allo scopo di definire procedure di revisione appropriate nelle circostanze e non per esprimere un giudizio sull'efficacia del controllo interno dell'Istituto;
- abbiamo valutato l'appropriatezza dei principi contabili utilizzati nonché la ragionevolezza delle stime contabili effettuate dal Consiglio, inclusa la relativa informativa;
- siamo giunti ad una conclusione sull'appropriatezza dell'utilizzo da parte del Consiglio del presupposto della continuità aziendale e, in base agli elementi probativi acquisiti, sull'eventuale esistenza di un'incertezza significativa riguardo a eventi o circostanze che possono far sorgere dubbi significativi sulla capacità dell'Istituto di continuare ad operare come un'entità in funzionamento. In presenza di un'incertezza significativa, siamo tenuti a richiamare l'attenzione nella relazione di revisione sulla relativa informativa, ovvero, qualora tale informativa sia inadeguata, a riflettere tale circostanza nella formulazione del nostro giudizio. Le nostre conclusioni sono basate sugli elementi probativi acquisiti fino alla data della presente relazione.
- abbiamo valutato la presentazione, la struttura e il contenuto dei prospetti contabili nel suo complesso, inclusa l'informativa, e se i prospetti contabili rappresentino le operazioni e gli eventi sottostanti in modo da fornire una corretta rappresentazione.

Abbiamo comunicato ai responsabili delle attività di governance, identificati ad un livello appropriato come richiesto dagli ISA Italia, tra gli altri aspetti, la portata e la tempistica pianificate per la revisione contabile e i risultati significativi emersi, incluse le eventuali carenze significative nel controllo interno identificate nel corso della revisione contabile.

Roma, 10 aprile 2020

  
BDO Italia S.p.A.  
Rosanna Vicari  
Socio