

# SENATO DELLA REPUBBLICA

---

XVIII LEGISLATURA

---

Doc. XV  
n. 434

## **RELAZIONE DELLA CORTE DEI CONTI AL PARLAMENTO**

**sulla gestione finanziaria degli Enti sottoposti a controllo  
in applicazione della legge 21 marzo 1958, n. 259**

**ISTITUTO SUPERIORE PER LA PROTEZIONE  
E LA RICERCA AMBIENTALE (ISPRA)**

(Esercizio 2019)

---

**Comunicata alla Presidenza il 5 luglio 2021**

---

PAGINA BIANCA



## CORTE DEI CONTI

SEZIONE DEL CONTROLLO SUGLI ENTI

DETERMINAZIONE E RELAZIONE  
SUL RISULTATO DEL CONTROLLO ESEGUITO  
SULLA GESTIONE FINANZIARIA DELL'ISTITUTO  
SUPERIORE PER LA PROTEZIONE E LA RICERCA  
AMBIENTALE  
(ISPRA)

2019

Relatore: Consigliere Giampiero Pizziconi

Ha collaborato  
per l'istruttoria e l'elaborazione dei dati:  
rag. Fabrizio Scuro

Determinazione n. 52/2021



## CORTE DEI CONTI

### SEZIONE DEL CONTROLLO SUGLI ENTI

nell'adunanza dell'8 giugno 2021, tenutasi in videoconferenza ai sensi dell'art. 85, comma 8 bis del decreto-legge 17 marzo 2020, n. 18, convertito, con modificazioni dalla legge 24 aprile 2020, n. 27, come modificato dalla legge 13 ottobre 2020, n. 126 di conversione del decreto-legge 14 agosto 2020, n. 104, nonché da ultimo dall'articolo 6 comma 2, del decreto legge 1 aprile 2021, n. 44 convertito, con modificazioni, dalla legge 28 maggio 2021 n. 76 e delle "Regole tecniche e operative" adottate con i decreti del Presidente della Corte dei conti del 18 maggio 2020, n. 153 e del 27 ottobre 2020, n. 287;

visto l'art. 100, secondo comma, della Costituzione;

visto il testo unico delle leggi sulla Corte dei conti approvato con r.d. 12 luglio 1934, n. 1214;

viste le leggi 21 marzo 1958, n. 259 e 14 gennaio 1994, n. 20;

visto il decreto del Presidente del Consiglio dei ministri in data 5 febbraio 2009 con il quale l'Ispra è stato sottoposto al controllo della Corte dei conti ai sensi degli articoli 2 e 3 della legge n. 259 del 1958,

visto l'articolo 14 del decreto legislativo 25 novembre 2016 n. 218 che ha disposto che il controllo venga esercitato con le modalità previste dall'articolo 12 della citata legge n. 259 del 1958;

visto l'art. 28 del decreto-legge 25 giugno 2008 n. 122, convertito con modificazioni dalla legge 6 agosto 2008 n. 133, con il quale è stato istituito l'Istituto superiore per la protezione e la ricerca ambientale (Ispra);

visto il rendiconto concernente l'esercizio finanziario 2019 del predetto Istituto, nonché le annesse relazioni degli organi amministrativi e di revisione, trasmessi alla Corte in adempimento dell'art. 4 della citata legge n. 259 del 1958;

esaminati gli atti;



## CORTE DEI CONTI

udito il relatore Consigliere Giampiero Pizziconi e, sulla sua proposta, discussa e deliberata la relazione con la quale la Corte, in base agli atti ed agli elementi acquisiti, riferisce alle Presidenze delle due Camere del Parlamento il risultato del controllo eseguito sulla gestione finanziaria dell'Ispra per l'esercizio 2019;

ritenuto che, assolti così gli adempimenti di legge si possano, a norma dell'art. 7 della citata legge n. 259 del 1958, comunicare alle dette Presidenze, il conto consuntivo - corredato delle relazioni degli organi amministrativi e di revisione - e la relazione come innanzi deliberata, che alla presente si unisce quale parte integrante,

P. Q. M.

comunica, a norma dell'art. 7 della legge n. 259 del 1958, alle Presidenze delle due Camere del Parlamento, insieme al conto consuntivo per l'esercizio 2019 - corredato delle relazioni degli organi amministrativi e di revisione - l'unita relazione con la quale la Corte riferisce sul risultato del controllo eseguito sulla gestione finanziaria dell'Istituto superiore per la protezione e la ricerca ambientale (Ispra) per l'esercizio 2019.

RELATORE  
*Giampiero Pizziconi*

PRESIDENTE  
*Andrea Zacchia*

DIRIGENTE  
*Fabio Marani*  
depositato in segreteria

## INDICE

PREMESSA .....	1
1. ORDINAMENTO .....	2
2. ORGANI DELL'ENTE .....	6
3. ASSETTO ORGANIZZATIVO E PERSONALE .....	10
4. ATTIVITÀ ISTITUZIONALI .....	22
5. ATTIVITA' CONTRATTUALE .....	27
6. RISULTATI DELLA GESTIONE .....	30
7. RENDICONTO FINANZIARIO .....	33
8. SITUAZIONE AMMINISTRATIVA .....	36
9. GESTIONE DEI RESIDUI .....	37
10. CONTO ECONOMICO .....	39
11. STATO PATRIMONIALE .....	42
12. CONSIDERAZIONI CONCLUSIVE .....	44

## INDICE DELLE TABELLE

Tabella 1 - Compensi spettanti per gli organi.....	8
Tabella 2 - Spesa complessiva per gli organi (impegni).....	9
Tabella 3 - Centri di responsabilità amministrativa.....	11
Tabella 4 - Dotazione organica.....	16
Tabella 5 - Consistenza del personale in servizio .....	17
Tabella 6 - Personale suddiviso per tipologia di attività.....	17
Tabella 7 - Spese per il personale (impegni) .....	18
Tabella 8 - Collaborazioni ed incarichi conferiti - Numero, tipologia e impegni di spesa .....	21
Tabella 9 - Attività negoziale Ispra 2019.....	28
Tabella 10 - Principali saldi di gestione .....	31
Tabella 11 - Accertamenti ed impegni .....	33
Tabella 12 - Situazione amministrativa .....	36
Tabella 13 - Residui.....	37
Tabella 14 - Conto economico .....	39
Tabella 15 - Situazione patrimoniale.....	42

## INDICE DELLE FIGURE

Grafico 1 .....	12
-----------------	----



## **PREMESSA**

Con la presente relazione la Corte dei conti riferisce al Parlamento, ai sensi dell'art. 7 della legge 21 marzo 1958 n. 259, il risultato del controllo eseguito, con le modalità di cui all'art. 12 della predetta legge, sulla gestione finanziaria dell'Istituto superiore per la protezione e la ricerca ambientale (Ispra), per l'esercizio 2019, con aggiornamenti sulle vicende successive di maggior rilievo.

Il precedente referto, relativo all'esercizio finanziario 2018, è stato approvato con determinazione n. 61 del 23 giugno 2020, pubblicata in Atti parlamentari - XVIII Legislatura - Doc. XV, n. 318.

## 1. ORDINAMENTO

L'Istituto superiore per la protezione e la ricerca ambientale (di seguito ISPRA), è ente pubblico di ricerca, dotato di personalità giuridica di diritto pubblico e di autonomia tecnico-scientifica, organizzativa, finanziaria, gestionale, patrimoniale e contabile.

L'Ispra è stato istituito con l'articolo 28, del d.l. 25 giugno 2008, n. 112, convertito dalla legge 6 agosto 2008, n. 133, ed è sottoposto alla vigilanza del Ministero della transizione ecologica (di seguito Mite), ai sensi del decreto-legge 1° marzo 2021, n. 22, pubblicato sulla GU del 1° marzo 2021, già Ministero dell'ambiente e della tutela del territorio e del mare (di seguito Mattm).

Ad esso sono state attribuite - con le inerenti risorse finanziarie, strumentali e di personale - le funzioni degli enti che seguono, contestualmente soppressi:

- a) Agenzia per la protezione dell'ambiente e per i servizi tecnici (Apat);
- b) Istituto nazionale per la protezione della fauna selvatica (Infs);
- c) Istituto centrale per la ricerca scientifica e tecnologica applicata al mare (Icram).

Il citato art. 28, comma 3, prevede, fra l'altro, la definizione dell'assetto organizzativo dell'Istituto con un regolamento, da adottare con decreto del Mattm, di concerto con il Ministro dell'economia e delle finanze, sentite le commissioni parlamentari competenti in materia di ambiente, poi emanato in data 21 maggio 2010<sup>1</sup>.

Esso ha dettato disposizioni in ordine a: compiti istituzionali; provvista finanziaria e procedure contabili; organi di amministrazione e controllo; Direttore generale, e relative incompatibilità; personale e assetto organizzativo; controllo e vigilanza; rapporti convenzionali; statuto; consiglio federale e scuola di specializzazione in discipline ambientali.

Successivamente, veniva approvato lo statuto dell'Ispra, ai sensi degli artt. 1 e 14 del richiamato regolamento, con decreto del Ministro dell'ambiente e della tutela del territorio e del mare, di concerto con il Ministro dell'economia e delle finanze del 27 novembre 2013.

La legge 28 giugno 2016, n. 132 recante *"Istituzione del Sistema nazionale a rete per la protezione dell'ambiente e disciplina dell'Istituto superiore per la protezione e la ricerca ambientale"*, all'art. 4, comma 2, prevedeva che l'Ispra, fermi restando i compiti e le funzioni ad esso attribuiti dalla normativa vigente, senza nuovi o maggiori oneri per la finanza pubblica, dovesse adeguare la

---

<sup>1</sup> D.m. 21 maggio 2010, n. 123 recante *"Regolamento recante norme concernenti la fusione dell'apat, dell'Infs e dell'Icram in un unico istituto, denominato Istituto superiore per la protezione e la ricerca ambientale (ISPRA), a norma dell'articolo 28, comma 3, del decreto-legge 25 giugno 2008, n. 112, convertito, con modificazioni, dalla legge 6 agosto 2008, n. 133"*.

propria struttura organizzativa e tecnica al perseguimento degli obiettivi individuati nella disposizione. La medesima legge, all'art. 4, comma 6, ha modificato alcune disposizioni relative alla composizione e alla durata in carica degli organi e del Direttore generale dell'Istituto, disposizioni ritenute immediatamente applicabili e che sono quindi state attuate senza procedere a modifiche dello statuto.

Su tale assetto normativo è intervenuta la riforma generale degli enti di ricerca recata dal d.lgs. 25 novembre 2016, n. 218 che ha espressamente annoverato tra questi anche l'Ispra (art. 1, comma 1, lettera "v"), ferme restando le disposizioni di cui alla già citata legge n. 132 del 2016, ampiamente descritte nelle relazioni riferite ai precedenti esercizi.

Inoltre, a seguito dell'avvio della procedura di istituzione dell'Ispettorato nazionale per la sicurezza nucleare e la radioprotezione (Isin)<sup>2</sup> in attuazione del d.lgs. n. 137 del 2017, con d.p.c.m. 10 novembre 2017, di nomina del relativo direttore sono state dismesse in favore di quest'ultimo ente, le attività del Centro nazionale per la sicurezza nucleare dell'Ispra (a decorrere dal 1° agosto 2018).

Alla luce delle novità normative ed istituzionali intervenute sopra esposte, il Consiglio di amministrazione nel 2019, in relazione alle indicazioni del Mef emerse in sede di verifica amministrativo-contabile svoltasi tra febbraio e marzo dello stesso anno<sup>3</sup>, ha approvato le modifiche allo statuto<sup>4</sup> con deliberazione n.51/CA del 30 settembre 2019. Successivamente, il CdA di Ispra ha provveduto con la deliberazione n. 62/CA del 27 gennaio 2020 ad effettuare ulteriori modifiche agli articoli 5, 6 e 12 dello statuto anche a seguito di alcune osservazioni che erano pervenute dal Ministero vigilante. Quest'ultimo ha provveduto alla pubblicazione dello statuto sul proprio sito istituzionale e la relativa comunicazione sulla Gazzetta Ufficiale n. 259 del 19 ottobre 2020. Oltre alle modifiche statutarie relative alla durata in carica di alcuni organi conseguenti alle modifiche normative previste dalla legge 132/2016, in particolare, con riferimento alle incrementate funzioni assegnate all'Istituto, si segnalano tra le altre, le disposizioni di cui all'art. 1 che ha visto i commi 2 e 3 rimodulati come di seguito:

---

<sup>2</sup> Detto organismo, che ha assorbito le competenze attribuite ad ISPRA, è stato istituito con l'art. 6 del d.lgs. 4 marzo 2014 n. 45 recante "Attuazione della direttiva 2011/70/EURATOM, che istituisce un quadro comunitario per la gestione responsabile e sicura del combustibile nucleare esaurito e dei rifiuti radioattivi".

<sup>3</sup> Nell'elenco delle irregolarità di maggior rilievo emerse dalla verifica amministrativo-contabile n. 6724 eseguita dal 4 febbraio all'8 marzo 2019 presso l'ISPRA dal Servizio ispettivo della ragioneria generale dello Stato veniva affermata la "Necessità che l'Istituto adegui il proprio statuto ed il proprio regolamento di organizzazione alle disposizioni normative introdotte dalla legge 132/2016 e dal d.lgs. 218/2016" (pag. 4 del referto ispettivo).

*“comma 2 “L’Ispra svolge le funzioni di indirizzo e coordinamento del sistema nazionale a rete per la protezione dell’ambiente secondo quanto previsto dalla legge n.132/2016”.*

*“comma 3 “L’Ispra adotta, con il concorso delle agenzie, norme tecniche vincolanti per il Sistema nazionale in materia di monitoraggio, di valutazioni ambientali, di controllo, di gestione dell’informazione ambientale e di coordinamento del Sistema nazionale, per assicurare l’armonizzazione, l’efficacia, l’efficienza e l’omogeneità dei sistemi di controllo e della loro gestione nel territorio nazionale, nonché il continuo aggiornamento, in coerenza con il quadro normativo nazionale e sovranazionale, delle modalità operative del Sistema nazionale e delle attività degli altri soggetti tecnici operanti nella materia ambientale. Per il più efficace espletamento delle proprie attribuzioni l’Ispra opera in una logica di rete, assicurando il pieno raccordo con gli altri soggetti competenti favorendo le più ampie sinergie.”<sup>5</sup>*

Riferisce l’Ente che da luglio 2019 a marzo 2020 è stata realizzata un’attività di analisi e mappatura dello stato dell’organizzazione e da dicembre 2019 a maggio 2020 è seguita l’attività di sviluppo del nuovo modello organizzativo. Da maggio 2020 sono state poi effettuate una serie di attività finalizzate all’implementazione del modello che determinerà il superamento dell’attuale struttura organizzativa per funzioni nella quale le strutture esistenti costituiscono “bacini di competenze” in cui è collocato personale omogeneo dal punto di vista proprio delle competenze.

Verificata l’opportunità e la necessità di un diverso assetto, si è scelto un modello organizzativo funzionale che consenta di fondere gli aspetti positivi dell’attuale struttura per funzioni con quelli dell’organizzazione per progetti, mitigando gli aspetti negativi di entrambe e nel quale ciascun dipendente può avere più linee di attività.

Rappresenta l’Ente che il nuovo modello organizzativo, che si vuole implementare entro il 2022, si fonda sui criteri di specializzazione e su un approccio di progetto. Esso organizza la struttura su due dimensioni, verticale (statica) e orizzontale (dinamica) e prevede 3 livelli di

---

<sup>5</sup> Si osserva, tuttavia, che in realtà nella versione consolidata dello Statuto, approvata con la medesima deliberazione, detti commi rinumerati, rispettivamente con i numeri 2 e 3, sono conseguenza della volontà del CdA “- di dare mandato all’Amministrazione di uniformare numericamente e terminologicamente il predetto Statuto, allegando il testo finale alla presente deliberazione”. Tuttavia, dal deliberato non si rinviene una manifestazione di volontà finalizzata ad approvare il testo consolidato che, pertanto, si presenta con una numerazione difforme rispetto a quella emergente dalle modifiche apportate con il medesimo atto deliberativo atteso che i commi in questione come approvati con delibera 51/CA del 30 settembre 2019 avevano la numerazione pari a 1 bis e 1 ter e nella successiva deliberazione n. 62/CA del 27 gennaio 2020 nulla si decide in merito all’approvazione del testo coordinato elaborato dall’amministrazione.

“articolarioni organizzative”, denominate unità organizzative (U.O.),<sup>6</sup> caratterizzati da diversi gradi di responsabilità di gestione e di risultato di risorse umane, finanziarie e/o strumentali. Va poi evidenziato che i commi 103, 104 e 105 dell’art. 1 della legge 27 dicembre 2019, n. 160 (bilancio di previsione dello Stato per l’anno finanziario 2020 e bilancio pluriennale per il triennio 2020- 2022) hanno assegnato all’ISPRA un contributo di 5 milioni, per ciascuno degli anni 2020, 2021 e 2022, per il completamento della carta geologica ufficiale d'Italia, la sua informatizzazione e le attività ad essa strumentali.

Le relative attività sono coordinate dal Dipartimento per il servizio geologico d'Italia dell'Ispra e svolte in collaborazione con le regioni e le province autonome di Trento e di Bolzano, con istituti e dipartimenti universitari e con il Consiglio nazionale delle ricerche (Cnr), mediante convenzioni, ai sensi dell'articolo 15 della legge 7 agosto 1990, n. 241.

Infine, per quanto concerne gli adempimenti previsti dall’articolo 20 del d.lgs. del 19 agosto 2016, n. 175, recante il testo unico in materia di società a partecipazione pubblica, concernenti la razionalizzazione periodica delle partecipazioni detenute, l’Ispra ha reso noto nella sezione del proprio sito istituzionale dedicata all’Amministrazione trasparente, di non detenere partecipazioni in società di diritto privato. La comunicazione al Ministero dell’economia e delle finanze e alla sezione competente della Corte dei conti, in attuazione dell’art. 20, comma 4 del d.lgs. 175/2016 è stata effettuata, relativamente all’esercizio 2018, con note in data 11 maggio 2020. Risultano pubblicate le precedenti deliberazioni della Sezione enti della Corte dei conti relative all’analisi della gestione finanziaria dei pregressi esercizi.

- 
- 6 U.O. di livello dirigenziale generale: denominate Dipartimenti, coordinati dalla Direzione generale e affidate a dirigenti di I fascia. Gestiscono le funzioni e le competenze loro assegnate ed inoltre, nell’ambito della Pianificazione generale, elaborano le strategie operative delle proprie U.O. di livello dirigenziale non generale funzionali (Centri e/o Servizi) e ne assumono la responsabilità.
  - U.O. di livello dirigenziale non generale: sono affidate a dirigenti di II fascia che hanno la responsabilità della struttura, nonché il compito di favorire lo svolgimento delle attività istituzionali di competenza:
    - \* dei Centri, che sono focalizzati su tematiche di tipo tecnico-scientifico;
    - \* dei Servizi, che svolgono tipicamente attività per il coordinamento e il funzionamento tecnico-amministrativo.
  - U.O. di livello non dirigenziale:
    - \* Unità svolgono attività di tipo tecnico-scientifico
    - \* Uffici svolgono attività per il coordinamento e il funzionamento tecnico-amministrativo dell’Istituto.

## 2. ORGANI DELL'ENTE

A norma dell'art. 4 del citato decreto del Ministero dell'ambiente e della tutela del territorio e del mare, 21 maggio 2010 e dello statuto vigente, sono organi dell'Istituto:

- il Presidente;
- il Consiglio di amministrazione;
- il Consiglio scientifico;
- il Collegio dei revisori dei conti.

Gli organi dell'Ente durano in carica quattro anni e possono essere confermati una sola volta (ai sensi dell'art. 4, comma 6, della legge 132/2016 e degli attuali articoli 3, 4, 5 e 6 dello statuto).

I relativi emolumenti sono determinati con decreto del Ministro della transizione ecologica, di concerto con il Ministro dell'economia e delle finanze.

Il Presidente è nominato con decreto del Presidente del Consiglio dei ministri, su proposta del Mite tra persone di alta qualificazione scientifica o istituzionale nelle materie di competenza dell'Istituto, previo parere motivato delle competenti commissioni parlamentari permanenti. L'art. 3 comma 1 dell'attuale statuto prevede che il Presidente è il rappresentante legale dell'Istituto e presiede il Consiglio del Sistema nazionale (Snpa), cura i rapporti con i mezzi di informazione, il coordinamento strategico delle relazioni istituzionali ed internazionali, i rapporti con gli enti di ricerca e il coordinamento del monitoraggio e della valutazione della ricerca, con il concorso del Consiglio scientifico, ed assolve a tutti i compiti attribuitigli dalla legge 132 del 2016 e dal d.lgs. 218 del 2016. Inoltre, predispone il piano triennale delle attività, l'aggiornamento del programma di ricerca dell'Istituto e stipula la convenzione ministeriale, in base alle direttive generali del Ministro vigilante. Il Presidente convoca e presiede il Consiglio di amministrazione e il Consiglio scientifico, vigila sull'esecuzione delle delibere e verifica l'attività svolta dall'Istituto, avvalendosi del servizio di controllo interno.

Il Consiglio di amministrazione è composto da quattro membri, nominati con decreto del Ministro dell'ambiente e della tutela del territorio e del mare, oltre il Presidente dell'Istituto.

Il nuovo statuto dell'Ispra approvato nel 2019 al modificato comma 1, dell'art. 4, prevede che tre componenti siano scelti tra persone con competenze tecniche e/o scientifiche e/o gestionali nei settori di competenza dell'Istituto ed uno venga eletto tra il personale dell'Istituto inquadrato nel profilo di ricercatore o tecnologo di cui al contratto enti pubblici di ricerca.

Esso svolge funzioni di indirizzo e programmazione, nonché di monitoraggio e verifica delle attività istituzionali, assicurando l'attuazione delle direttive generali del Ministro vigilante. In particolare, delibera lo statuto e le relative modifiche, verifica la compatibilità finanziaria dei programmi di attività; delibera i bilanci preventivi e i conti consuntivi, nonché le variazioni di bilancio; delibera il regolamento di amministrazione e contabilità, la pianta organica e gli atti organizzativi. Delibera, inoltre, il piano del fabbisogno del personale e gli atti regolamentari generali e, sentito il Consiglio scientifico, il piano triennale delle attività. Nomina, infine, il Direttore generale che svolge compiti attuativi di gestione ed amministrazione dell'Ente.

Il Consiglio scientifico - nominato con decreto del Mite e composto dal Presidente e da cinque membri, scelti tra professori universitari, ricercatori, tecnologi o esperti, anche stranieri, di comprovata qualificazione scientifica, nei settori di competenza dell'Istituto, oltre che da un membro eletto dal personale tecnico-scientifico dell'Ispra -, formula suggerimenti e proposte per la predisposizione del piano triennale e l'aggiornamento annuale dei piani di ricerca, nonché per il migliore svolgimento delle funzioni attribuite dalla legge all'Istituto. Definisce inoltre strumenti e modalità per la valutazione dell'attività scientifica dell'Ente.

Con decreto del Presidente del Consiglio dei ministri del 22 maggio 2017 è stato nominato il Presidente dell'Istituto, il cui insediamento è avvenuto il 15 luglio 2017.

Con i decreti del Presidente del Consiglio dei ministri del 23 e 24 maggio 2017 sono stati nominati gli attuali Consiglio di amministrazione e scientifico.

Il Collegio dei revisori dei conti, al quale è attribuito anche il controllo contabile di cui all'articolo 2409 bis c.c., è composto da tre membri effettivi e due supplenti nominati dal Ministro della transizione ecologica iscritti nel registro dei revisori legali o in possesso di comprovata professionalità in materia amministrativo-contabile, ed esercita il controllo interno di regolarità amministrativa e contabile. L'organo interno di controllo nominato con decreto del Ministero dell'ambiente e della tutela del territorio e del mare del 2 dicembre 2014, ed insediatosi solo in data 30 ottobre 2015, ha terminato il mandato il 30 ottobre 2018.

Il Collegio dei revisori in carica dall'esercizio in esame è stato nominato con decreto ministeriale del 1° febbraio 2019.

Va evidenziato che lo statuto dell'Ente ha previsto all'art. 7 anche l'Organismo indipendente di valutazione (di seguito Oiv), che si avvale di una struttura tecnica permanente per la misurazione delle prestazioni, dotata delle risorse necessarie all'esercizio delle relative funzioni e, all'art. 8, il Direttore generale, quale responsabile della gestione dell'Istituto e dell'attuazione delle deliberazioni del Consiglio di amministrazione.

I compensi spettanti agli organi sono stati determinati con decreto interministeriale del MATTM e del Ministero dell'economia e delle finanze del 24 novembre 2014 come rappresentato nella sottostante tabella. Non sono previsti gettoni di presenza a beneficio degli organi di istituto.

**Tabella 1 - Compensi spettanti per gli organi**

<b>CONSIGLIO DI AMMINISTRAZIONE</b>	
Presidente	130.000
per ciascun componente	25.000
<b>COLLEGIO DEI REVISORI DEI CONTI</b>	
Presidente	19.038
per ciascun componente	15.332
<b>CONSIGLIO SCIENTIFICO</b>	
per ciascun componente	4.647



La tabella successiva espone invece la spesa impegnata per gli organi dell'Ente nell'esercizio 2019.

**Tabella 2 - Spesa complessiva per gli organi (impegni)**

Voci di spesa	2019
Compensi indennità e rimborsi al Presidente	146.225
Compensi indennità e rimborsi ai componenti del CDA	101.378
Compensi, indennità e rimborsi ai componenti il Collegio dei revisori	36.763
Compensi, indennità e rimborsi ai componenti del Comitato scientifico	29.000
<b>Totale impegni organi collegiali</b>	<b>313.366</b>

### 3. ASSETTO ORGANIZZATIVO E PERSONALE

Il nuovo regolamento di organizzazione, approvato con delibera del Consiglio di amministrazione del 14 dicembre 2015, entrato in vigore il 1° gennaio 2017 e successivamente modificato con deliberazione dello stesso Consiglio del 23 aprile 2018, prevede la seguente articolazione delle unità organizzative dell'Ispra.

Sono stati costituiti 4 dipartimenti (valutazioni, controlli e sostenibilità ambientale; servizio geologico d'Italia; monitoraggio e tutela ambiente e conservazione biodiversità; personale e affari generali) che accorpano funzioni in precedenza attribuite a singoli centri di responsabilità amministrativa (Cra). Attualmente questi ultimi sono stati ridotti da 16 ad 11.

Oltre alla Direzione generale l'Ente è dotato di una struttura amministrativo-gestionale, costituita da un unico Dipartimento del personale e degli affari generali.

Nel 2019, con la deliberazione n. 47 del 24 luglio 2019, il CdA ha apportato alcune modifiche<sup>7</sup> al regolamento di organizzazione delle strutture di livello dirigenziale non generali e non dirigenziali dell'Ispra. La modifica più rilevante ha riguardato la soppressione del Centro nazionale educazione, formazione e reti bibliotecarie e museali per l'ambiente con lo spostamento delle Aree "educazione e formazione ambientale" e "biblioteca e reti bibliotecarie Snpa" nella Direzione generale e precisamente nel "servizio per l'educazione e formazione ambientale e per il coordinamento tecnico delle attività di direzione", istituito anch'esso con la medesima delibera, mentre l'Area "attività museali", anch'essa facente parte del predetto Centro, è stata spostata nel Dipartimento servizio geologico d'Italia.

Sempre con la suddetta delibera n.47/CA, è stata trasferita l'Area per il "monitoraggio della qualità dell'aria e per la climatologia operativa" al Dipartimento valutazioni, controllo, sostenibilità ambientale mentre l'Area per lo "sviluppo sostenibile dell'acquacoltura nelle acque interne, di transizione e marino costiere" è stata trasferita al Dipartimento monitoraggio e tutela ambiente e conservazione biodiversità.

La struttura tecnico-scientifica dell'Istituto si articola in 4 Dipartimenti e 6 Centri nazionali come rappresentato nella sottostante tabella.

---

<sup>7</sup> Successivamente approvate dal Ministero dell'ambiente e della tutela del territorio e del mare in data 8 agosto 2019.

**Tabella 3 - Centri di responsabilità amministrativa**

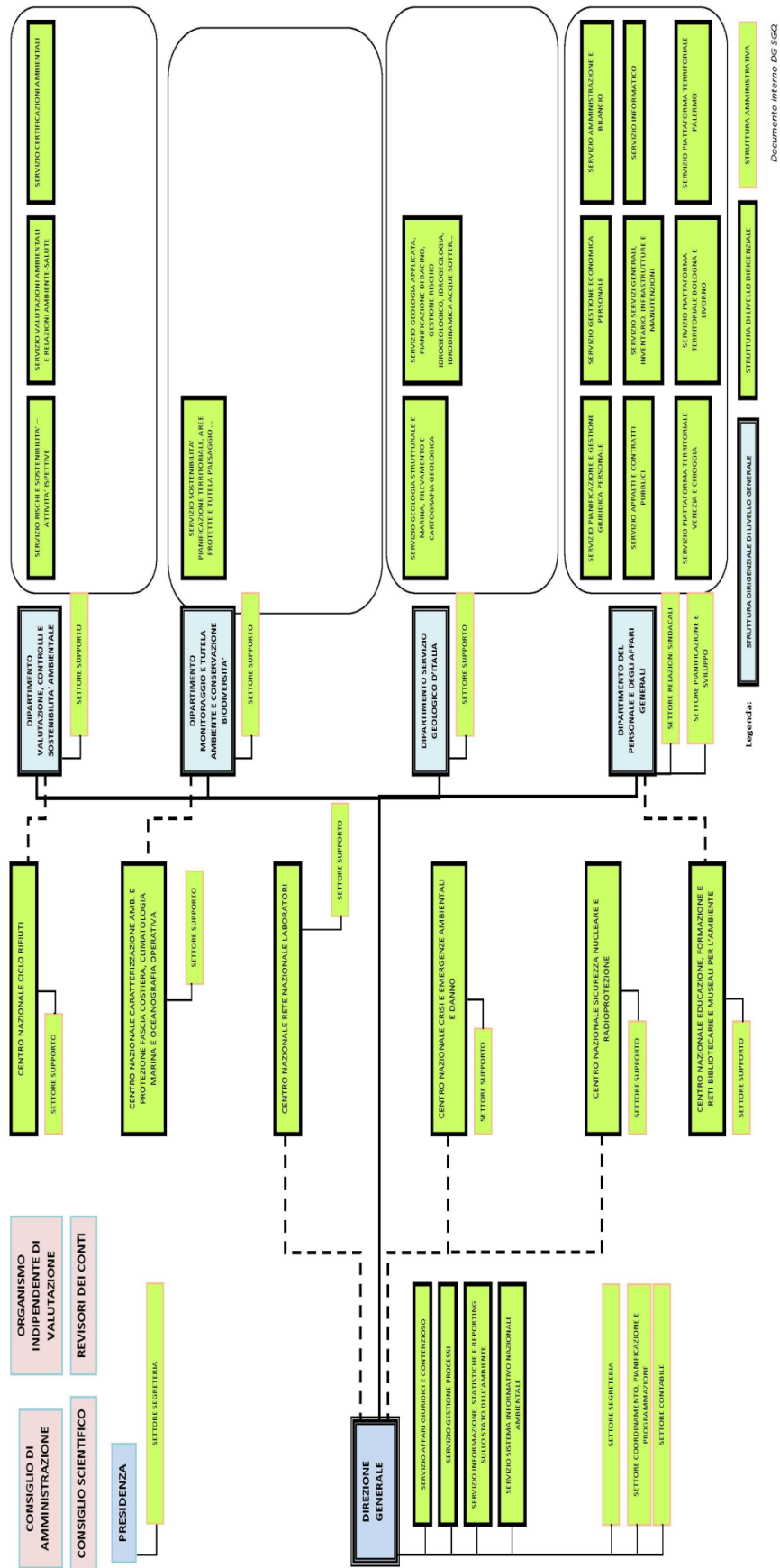
N. CRA	SIGLA	DENOMINAZIONE
C01	DIR	Direzione generale
C02	VAL	Dipartimento valutazioni, controlli e sostenibilità ambientale
C03	GEO	Dipartimento servizio geologico d'Italia
C04	BIO	Dipartimento monitoraggio e tutela ambiente e conservazione biodiversità
C05	AGP	Dipartimento personale e affari generali
C06	NUC	Centro nazionale sicurezza nucleare e radioprotezione <sup>8</sup>
C07	CRE	Centro nazionale crisi, emergenze ambientali e danno
C08	LAB	Centro nazionale per la rete nazionale dei laboratori
C09	RIF	Centro nazionale ciclo dei rifiuti
C10	COS	Centro nazionale caratterizzazione ambientale, protezione fascia costiera e oceanografia operativa
C11	EDU	Centro nazionale educazione, formazione e reti bibliotecarie e museali per l'ambiente

Ai sensi dell'articolo 10 dello statuto, il Consiglio di amministrazione con propria delibera, su proposta del Presidente sentito il Direttore generale e il Consiglio scientifico, potrà istituire, in relazione a specifici settori di intervento di particolare rilevanza tecnica o scientifica, altri Centri nazionali definendone la struttura organizzativa nei limiti della dotazione organica.

Nel grafico seguente è rappresentato l'organigramma.

<sup>8</sup> Specifica l'Ente: "permane in consuntivo 2019 solo per la gestione dei residui".

Grafico 1



Legenda:  
 - STRUTTURA ORGANIZZATIVA  
 - STRUTTURA DI LIVELLO FUNZIONALE  
 - STRUTTURA AMMINISTRATIVA  
 Documento interno DS SEG

Dal punto di vista dell'assetto organizzativo va evidenziato come nel 2019 vengono completate le procedure finalizzate all'attivazione operativa dell'Ispettorato nazionale per la sicurezza nucleare e la radioprotezione (Isin), già avviate nel corso del precedente esercizio mediante una serie di iniziative finalizzate all'individuazione delle risorse umane e strumentali nonché finanziarie da trasferire al nuovo ente<sup>9</sup>. In conseguenza, a seguito dell'adozione della già citata modifica al regolamento di organizzazione delle strutture di livello dirigenziale non generali dell'Ispra, l'organico dirigenziale<sup>10</sup> risultava ridotto di una posizione dirigenziale di seconda fascia.

In relazione alla gestione del personale, preliminarmente va evidenziato come risultino adottati dall'Ispra, nell'esercizio considerato, gli strumenti di programmazione previsti dall'ordinamento alla cui mancanza consegue il divieto assunzionale.

Per quanto riguarda gli atti attualmente vigenti:

- la programmazione triennale del fabbisogno di personale, di cui all'art. 6 del d.lgs. n. 165 del 2001, risulta adottata con deliberazione del Consiglio di amministrazione del 15 dicembre 2017. Successivamente in relazione all'emanazione della Direttiva di Funzione pubblica del maggio 2018 concernente le modalità di applicazione delle novellate disposizioni del richiamato art. 6 a seguito delle modifiche allo stesso apportate dal d.lgs. 25 maggio 2017 n. 75, è stato adottato il piano triennale del fabbisogno di personale per il triennio 2019-2020 nell'ambito del piano triennale delle attività per il medesimo periodo, adottato quest'ultimo dal Cda con deliberazione del 12 novembre 2018 e, in via definitiva, dopo il recepimento di osservazioni del Ministero dell'ambiente e della tutela del territorio e del mare, con deliberazione del 5 febbraio 2019;

---

<sup>9</sup> In conseguenza l'Ispra, dal 1° gennaio 2019, con l'adozione del primo bilancio Isin ha provveduto al trasferimento di n. 67 unità di personale nonché a regime di una correlativa dotazione finanziaria pari ad euro 5.292.785 mentre in data 3 aprile 2019, veniva stipulata la convenzione con Isin, che ha completato il passaggio delle attività del soppresso Centro nazionale sicurezza nucleare e radioprotezione all'Isin, disciplinando gli atti di formalizzazione del passaggio del personale ISPRA in Isin nonché il trasferimento in Isin degli altri "beni, servizi, strutture, laboratori e di ogni altra dotazione necessari per garantire le condizioni di operatività secondo i principi e requisiti di autonomia".

<sup>10</sup> A seguito dello spostamento di risorse umane, strumentali e finanziarie all'ISIN ed alla contestuale cancellazione in ISPRA del relativo Centro Nazionale per il Nucleare.

- il Piano triennale di azioni positive in materia di pari opportunità 2016-2018 (Ptap), di valenza triennale, di cui all'art. 48 del d.lgs. n. 198 del 2006, è stato adottato con disposizione del Direttore generale del 30 novembre 2016<sup>11</sup>;
- il Piano della *performance* 2018-2020, di cui all'articolo 10 del d.lgs. 27 ottobre 2009, n. 150, è stato adottato con disposizione del Presidente dell'Ispra del 29 marzo 2018 oltre il termine del 31 gennaio previsto dal medesimo articolo mentre il piano relativo al triennio 2020-2022, è stato adottato con delibera del Consiglio di amministrazione n. 60 del 27 gennaio 2020;
- il Piano triennale per la prevenzione della corruzione e della trasparenza (Ptpct) 2018-2020, è stato adottato con deliberazione 19 febbraio 2018 del Consiglio di amministrazione; quest'ultimo organo procedeva ad adottare il successivo Piano 2020-2022 con deliberazione del 27 gennaio 2020. Il responsabile dell'anticorruzione (carica con valenza triennale) è stato nominato dal Presidente dell'Ispra con provvedimento n. 7 del 30 gennaio 2018.

In relazione agli strumenti di programmazione sopra richiamati l'ordinamento ne prevede l'obbligatoria pubblicazione nelle apposite sezioni del sito web istituzionale, ai sensi dell'art. 10, comma 8, del d.lgs. n. 33 del 2013: obbligo che per l'Ente risulta adempiuto nell'esercizio di riferimento.

Al vertice della struttura amministrativa è posto il Direttore generale che è stato nominato con deliberazione del Consiglio di amministrazione dell'8 novembre 2017.

La scadenza del Direttore generale in carica è prevista per dicembre 2021.

Ai sensi dell'articolo 8 dello statuto, il Direttore generale sovrintende alla predisposizione, sulla base degli indirizzi del Consiglio di amministrazione, dei documenti di bilancio e previsione e del rendiconto generale e all'attuazione delle relative attività; provvede alle variazioni di bilancio corrispondenti a nuove entrate con vincolo di destinazione nonché alle variazioni compensative nell'ambito del bilancio dell'Ente, stipula i contratti, sovrintende e coordina, tra l'altro, le iniziative di raccolta e di gestione delle informazioni e delle reti informative ambientali, la comunicazione, l'armonizzazione, l'integrazione e la diffusione dei dati anche nell'ambito del sistema agenziale e attraverso le iniziative di *reporting*, sia di natura

---

<sup>11</sup> Si osserva, in ragione dello stretto collegamento con il ciclo della *performance*, che il Piano triennale di azioni positive deve essere aggiornato entro il 31 gennaio di ogni anno, anche come allegato al Piano della *performance*. Cfr. in tal senso la Direttiva della Funzione pubblica n. 2/19 recante "Misure per promuovere le pari opportunità e rafforzare il ruolo dei Comitati Unici di Garanzia nelle amministrazioni".

obbligatoria, sia quelle indirizzate al pubblico. Assicura il funzionamento dell'Ufficio per i rapporti con il pubblico. Il Direttore generale dura in carica quattro anni e l'incarico è rinnovabile per una sola volta. Qualora sia dipendente pubblico, il Direttore generale viene collocato in comando, in aspettativa senza assegni, oppure in analogha posizione prevista dai rispettivi ordinamenti. Il relativo trattamento economico annuo lordo è distinto nelle seguenti componenti: stipendio euro 55.398, posizione fissa euro 36.299, posizione variabile euro 97.302; importo massimo retribuzione di risultato euro 21.000.

L'ultima dotazione organica dell'Ispra è quella approvata con d.p.c.m. del 22 gennaio 2013 che, oltre al Direttore generale, prevedeva 4 dirigenti di prima fascia e 40 dirigenti di II livello oltre a 747 unità di personale nel ruolo dei ricercatori e tecnologi e 612 del personale tecnico e amministrativo. La dotazione attuale risulta pari, quindi, a 1.403 unità, oltre il Direttore generale.

Nella Programmazione triennale del fabbisogno di personale (Ptfp) 2019-2021, annessa e approvata contestualmente al Piano triennale delle attività 2019-2021, veniva stabilito di sopperire alle esigenze di personale finalizzate al conseguimento delle *mission* istituzionale sia mediante l'immissione di nuove risorse, sia attraverso l'accrescimento delle competenze professionali, tenuto conto della particolare tecnicità delle attività di competenza e degli effetti che le medesime attività esplicano nell'ambito del contesto socio economico di riferimento.

La tabella che segue riassume la dotazione organica a tempo indeterminato, rimasta invariata rispetto a quella fissata con il d.p.c.m. 22 gennaio 2013, in relazione alla quale con il suddetto Ptfp sono state programmate le politiche di reclutamento di personale per il triennio considerato in ossequio alle previsioni di cui agli articoli 6 e 6 ter del decreto legislativo 165/2001 e al decreto del Ministro della funzione pubblica del 18 maggio 2018<sup>12</sup>.

---

<sup>12</sup> Decreto 8 maggio 2018 avente ad oggetto le "Linee di indirizzo per la predisposizione dei piani dei fabbisogni di personale da parte delle amministrazioni pubbliche" con il quale il Ministro per la semplificazione e la pubblica amministrazione ha impartito nuove e specifiche indicazioni per la redazione dei singoli documenti di fabbisogno.

**Tabella 4 - Dotazione organica**

PERSONALE	DOTAZIONE ATTUALE D.P.C.M. 22 GENNAIO 2013
Direttore generale	1
DIRIGENZA PRIMA FASCIA	4
DIRIGENZA SECONDA FASCIA	40
I pers. tecnol./ricer.	75
II pers. tecnol./ricer.	220
III pers. tecnol./ricer.	452
IV pers. tec./amm.	160
V pers. tec./amm.	170
VI pers. tec./amm.	135
VII pers. tec./amm.	131
VIII pers. tec./amm.	16
<b>TOTALE</b>	<b>1.404</b>

Successivamente, la richiamata programmazione del fabbisogno è stata rimodulata con il Ptfp 2020- 2022 contenuto nel Piano triennale di attività 2020-2022, adottato quest'ultimo con delibera del Cda n. 52/CA del 29 ottobre 2019 e successivamente integrato con delibera del Cda n. 59/CA del 27 gennaio 2020, in esito al recepimento della nota del Segretario generale del Ministero dell'ambiente e della tutela del territorio e del mare n. 6311 del 16 dicembre 2019 e alla necessità di adeguare il suddetto Ptfp in relazione all'incremento della dotazione finanziaria dell'Istituto disposta dalla legge 27 dicembre 2019, n. 160<sup>13</sup>.

Le relazioni degli organi amministrativi e di revisione a corredo del bilancio consentono di definire l'articolazione del personale in servizio nel 2019 secondo quanto illustrato dalle seguenti tabelle.

<sup>13</sup> Che porta le risorse per il funzionamento dell'Ispra a 99.120.642 euro.



**Tabella 5 - Consistenza del personale in servizio**

	2018	2019
<b>Personale a tempo indeterminato</b>		
Dirigenti	11	7
Altre qualifiche	1.154	1.054
<b>Totale tempo indeterminato</b>	<b>1.165</b>	<b>1.061</b>
<b>Personale a tempo determinato</b>		
Dirigenti	14	16
Altre qualifiche	32	49
<b>Totale tempo determinato</b>	<b>46</b>	<b>65</b>
<b>TOTALE GENERALE</b>	<b>1.211</b>	<b>1.126</b>

**Tabella 6 - Personale suddiviso per tipologia di attività**

Anno 2019			
	Personale a tempo indeterminato	Personale a tempo determinato	Totale
personale dirigenziale	7	16	23
personale altamente qualificato impiegato su attività di ricerca	155	15	170
personale altamente qualificato impiegato su attività tecnico scientifiche	390	21	411
personale a supporto delle attività scientifiche e di ricerca	265	13	278
personale con funzioni amministrative	89		89
personale di supporto amministrativo	155		155
<b>TOTALE</b>	<b>1.061</b>	<b>65</b>	<b>1.126</b>

Si evidenzia che la riduzione del personale in servizio al 31 dicembre 2019 è da ricondursi, tra le altre cause, al trasferimento di 67 unità di personale all'Isin.

La sottostante tabella riporta la spesa del personale impegnata nel 2019 ed il raffronto con il precedente esercizio.

**Tabella 7 - Spese per il personale (impegni)**

	2018	2019	var. %
Missioni	1.632.499	1.526.520	-6,49
Corsi per il personale	106.307	100.702	-5,27
Stipendi e assegni fissi personale di ruolo	41.386.348	37.858.101	-8,53
Stipendi e assegni fissi personale a tempo determinato	2.583.469	2.023.637	-21,67
Oneri previdenziali ed assistenziali	14.588.516	13.272.311	-9,02
Trattamento accessorio	11.432.946	11.439.609	0,06
Mensa	614.650	692.000	12,58
Buoni pasto	100.000	217.950	117,95
Benefici assistenziali e sociali	400.000	400.000	-
Fondo indennità anzianità	2.100.000	2.420.000	15,24
T.F.R.	2.713.620	2.923.158	7,72
<b>TOTALE</b>	<b>77.658.355</b>	<b>72.873.988</b>	<b>-6,16</b>

Nell'esercizio considerato la spesa impegnata complessivamente per il personale, pari ad euro 72.873.988, mostra un decremento del 6,16 per cento rispetto al precedente anno. La diminuzione delle risorse destinate al personale appare riconducibile agli oneri per stipendi e assegni fissi al personale dipendente di ruolo, pari ad euro 37.858.101, in flessione dell'8,53 per cento: dette voci incidono per il 51,95 per cento sul totale delle spese di personale.

Si evidenzia poi, in ordine al trasferimento delle risorse umane all'ISIN già richiamato in precedenza, che mentre la quantificazione delle risorse tabellari stipendiali relative al personale transitato è stata di immediato calcolo determinandosi una riduzione della relativa voce dei costi fissi stipendiali pari all'8,53%, ciò non è avvenuto per quanto riguarda il trattamento accessorio. In conseguenza, i valori evidenziati in tabella 7 tengono conto del maturato in corso del 2019 di detto personale.

La spesa per gli stipendi ed altri assegni fissi del personale con contratto a termine, pari ad euro 2.023.637, si riduce rispetto all'esercizio precedente (-21,67 per cento). In relazione a detta spesa, l'Ispra rappresenta che la componente che grava sul bilancio dell'Ente, pari ad euro 884.909, (impegnato e pagato) rispetta i limiti di cui all'art. 1, comma 187, della legge n. 266 del 2005 come modificato dall'art.3, comma 80, della legge n. 244 del 2007 (tetto pari per l'Ispra ad euro 3.413.997). L'Ente rappresenta, altresì, che la restante quota, pari ad euro 1.698.560, (impegnato e pagato) grava sui fondi derivanti da progetti eterofinanziati.

Gli oneri previdenziali e assistenziali a carico dell'Ente risultano in diminuzione (-9,2 per cento), mentre il trattamento accessorio, voce che comprende l'indennità di amministrazione e lo straordinario del personale non di ricerca ed una ulteriore serie di voci<sup>14</sup>, è pari ad euro 11.439.609, con un incremento del 0,06 per cento rispetto al 2018<sup>15</sup>.

L'accordo integrativo per il 2018, sottoscritto in data 20 dicembre 2018 e sul quale il Collegio di revisione si è espresso favorevolmente, come emerge dal relativo verbale del 10 maggio 2019, è stato certificato dalle amministrazioni vigilanti<sup>16</sup>.

Riferisce l'Ente nel corso del 2019 è stata per la maggior parte erogata la produttività relativa all'anno 2016 per i livelli IV-VIII e per il personale a tempo determinato istituzionale e impiegato sui progetti di ricerca. Inoltre, sono stati pagati euro 50.513 a valere sui fondi dell'anno 2019 (i cui oneri sono compresi nella precedente tabella 7), mentre la produttività relativa all'anno 2017 per i livelli IV-VIII e per il personale a tempo determinato istituzionale e impiegato sui progetti di ricerca, erogata per la maggior parte nel corso del 2020 in conto residui su impegni 2019, è pari a complessivi euro 559.885.

Con riferimento alla costituzione dei fondi relativi al trattamento economico accessorio per l'anno 2019, come anche evidenziato nella relazione dell'Oiv relativa al 2019<sup>17</sup>, in data 27 maggio 2020 è stata inviata al Collegio dei revisori dei conti la proposta di costituzione del fondo per il finanziamento della retribuzione di posizione e risultato dei dirigenti relativo all'annualità 2019 per la prevista verifica, avvenuta con delibera di detto organo n. 14 del 29 maggio e 4 giugno 2020.

---

<sup>14</sup> Rappresenta l'ente che all'interno delle voci del salario accessorio, in base ai Ccnl degli enti di ricerca vigenti, sono contemplate per il personale IV-VIII le seguenti voci: straordinario feriale diurno; conguaglio straordinario Ccnl 2016-2018; indennità coordinamento strutture; indennità ente annuale; conguaglio indennità ente annuale; indennità ente mensile; posizione economica articolo 53; posizione economica articolo 53 tredicesima; indennità reperibilità; produttività individuale; produttività collettiva. Mentre per il personale I-III le voci contemplano: Ios (Indennità oneri specifici); Ios (Indennità oneri specifici) 13<sup>^</sup>.

<sup>15</sup> Evidenzia l'Ente che in relazione agli effetti del Ccnl per il personale dirigente dell'area VII Area dirigenziale "Istruzione e Ricerca" 2016-2018 dell'8 luglio 2019:

- ha provveduto: ad adeguare gli stipendi, ad effettuare il ricalcolo degli arretrati e dopo, valutazioni sugli obiettivi assegnati, a corrispondere le indennità di risultato al personale dirigente di prima e seconda fascia.
- È stata aggiornata l'indennità di ente annuale per il personale dei livelli dal IV all' VIII.

In applicazione del Ccnl. del comparto "Istruzione e Ricerca" 2016-2018, del 19 aprile 2018, in particolare l'art.84 comma 7, Ispra ha proceduto alla ricognizione del personale di III livello beneficiario dei riconoscimenti delle fasce stipendiali (ridefinizione delle anzianità di fascia) conseguenti alla anzianità giuridica maturata a seguito dei rapporti di lavoro a tempo determinato. È stato liquidato al personale il premio relativo alla produttività 2016 e 2017 in seguito alla contrattazione integrativa conclusa nel mese di settembre 2019.

<sup>16</sup> Note: della Presidenza del Consiglio dei ministri - Dipartimento funzione pubblica, Ufficio relazioni sindacali del 17 giugno e 1° agosto 2019; della Ragioneria generale dello Stato del 14 giugno 2019.

<sup>17</sup> Nella medesima relazione si evince che "...per i livelli I-VIII non è stata ancora predisposta la relativa costituzione dei fondi in quanto risulta ancora in fase di contrattazione l'ipotesi di accordo per la distribuzione del trattamento economico accessorio dei livelli IV-VIII relativo all'annualità 2018".

Il versamento al fondo indennità di anzianità, di cui si tratterà in riferimento allo stato patrimoniale, in crescita negli esercizi precedenti, nel 2019 si incrementa del 15,24 per cento, passando da euro 2.100.000 ad euro 2.420.000. La spesa per buoni pasto risulta in netta crescita (+117,95 per cento), attestandosi ad euro 217.950<sup>18</sup>.

Come emerge dalla sottostante tabella si rileva un incremento del numero complessivo di collaborazioni esterne ed incarichi affidati dall'Ispra (+53,13%). Nel 2018 complessivamente gli stessi erano pari a 19 unità mentre nel 2019 si attestano a 30 unità. Riferisce l'ente che detto incremento è da ricondursi all'affidamento di incarichi ai sensi dell'art. 7 del d.lgs 165/2001 a professionisti, in luogo dei precedenti incarichi di collaborazione coordinata e continuativa non più attribuibili per effetto dei limiti intervenuti introdotti dalle normative che hanno interessato la materia di affidamento di incarichi nella pubblica amministrazione<sup>19</sup>.

Sul punto, l'ente riferisce di aver ricondotto l'utilizzo di detta tipologia contrattuale nell'area dei contratti individuali di natura autonoma ed altamente qualificata di cui alle disposizioni del citato art. 7 del d.lgs 165/2001 comprese quelle del comma 5-bis del medesimo articolo. Sostiene l'Ente che l'utilizzo effettuato sarebbe comunque in linea con le indicazioni espressamente specificate nella Circolare MEF n. 20 del 5 maggio 2017 relativa al *Vademecum per la revisione amministrativo - contabile negli enti pubblici*<sup>20</sup>.

La questione sarà oggetto di approfondimento nella relazione del prossimo anno.

---

<sup>18</sup> Riferisce l'ente, che tale incremento è dovuto alle conseguenze del fallimento di una della società distributrici, la "Qui ticket" nel corso del 2018 che ha comportato il ritiro di una parte dei buoni dovuti per l'anno 2018, sia con riferimento a quelli già distribuiti e non utilizzabili e dei restanti, maturati e non consegnati. In seguito a questa circostanza, l'ISPRA ha proceduto ad attivare una nuova convenzione finalizzata anche a sopperire alle inadempienze sopra rappresentate con un aumento delle relative spese per l'anno finanziario 2019.

<sup>19</sup> In base ai principi ordinamentali recati dal d.lgs 81/2015 e dall'articolo 7, comma 5 bis del d.lgs 165/2001, in relazione alle tipologie di rapporti di lavoro attualmente stipulabili da parte delle amministrazioni pubbliche tra i quali non vengono più contemplate, a far data dal 1 luglio 2019 (termine dapprima fissato al 1° gennaio 2018, dall'art. 1, comma 1148, lett. h), L. 27 dicembre 2017, n. 205, e ora stabilito dall'art. 1, comma 1131, lett. f), L. 30 dicembre 2018, n. 145) le collaborazioni coordinate e continuative il ricorso alle quali è addirittura sanzionabile con nullità degli atti e responsabilità dirigenziale ed erariale.

<sup>20</sup> L'ISPRA richiama la parte della Circolare nella quale si evidenzia "Da una lettura più approfondita delle norme, invece, emerge che la PA potrà legittimamente continuare a stipulare contratti di co.co.co., anche successivamente, purché non ne organizzi le modalità di esecuzione della prestazione del collaboratore anche con riferimento ai tempi e ai luoghi di lavoro" Cfr. Pag. 154 della Circolare.

Nella tabella sottostante sono indicate le varie tipologie e la relativa spesa sostenuta.

**Tabella 8 - Collaborazioni ed incarichi conferiti - Numero, tipologia e impegni di spesa**

Tipologia	n. 2018	n. 2019	impegni 2018	impegni 2019	var. % impegni
L108 Contratti collaborazione coordinata e continuativa	16	3	239.686	68.888	-71,26
Incarichi occasionali	0	2	0	7.550	
L109 Incarichi libero professionali/studio/ricerca e di consulenza	3	25	8.438	305.503	3.520,56
Totale collaborazioni esterne ed incarichi	19	30	248.124	379.941	53,13

## 4. ATTIVITÀ ISTITUZIONALI

L'ISPRA opera al servizio dei cittadini e delle istituzioni e a supporto delle politiche del Ministero dell'ambiente e della tutela del territorio e del mare. Persegue l'obiettivo di tutelare l'ambiente tramite monitoraggio, valutazione, controllo, ispezione, gestione e diffusione dell'informazione e ricerca finalizzata all'adempimento dei propri compiti istituzionali.

L'Ente opera sull'intero territorio italiano anche attraverso il coordinamento del sistema nazionale per la protezione dell'ambiente e quale componente del sistema nazionale di protezione civile.

A livello internazionale, agisce, collaborando, in particolare, con le istituzioni europee a sostegno delle politiche di protezione dell'ambiente. Svolge un ruolo di comunicazione e di sensibilizzazione dei cittadini sulle tematiche ambientali.

All'Istituto, dunque, sono affidate attività connesse alla tutela dell'ambiente con diverse finalità, che possono essere sintetizzate nelle seguenti categorie:

- conoscitive, da intendersi quali costanti controllo, monitoraggio e valutazione dello stato dell'ambiente con particolare riferimento alla tutela delle acque, alla difesa dell'ambiente atmosferico, del suolo, del sottosuolo, della biodiversità marina e terrestre e delle rispettive colture, nonché alla tutela della natura e della fauna omeoterma;
- di ricerca, da intendersi quali promozione della ricerca di base e applicata, e coordinamento della ricerca di ordine scientifico e tecnologico, volte a supportare standard e direttive di rilevanza nazionale;
- di consulenza strategica, assistenza tecnico-scientifica, sperimentazione, da intendersi quali supporto tecnico sia al Ministero dell'ambiente e della tutela del territorio e del mare (che si avvale dell'Ispra nell'esercizio delle sue attribuzioni) che ad altre amministrazioni statali;
- d'informazione e formazione, anche *post*-universitaria, in materia ambientale, attuata mediante promozione di studi, attività di divulgazione delle tematiche ambientali, pubblicazioni, convegni.

Inoltre, l'Istituto promuove, anche attraverso il Consiglio federale delle agenzie ambientali, lo sviluppo del sistema nazionale delle agenzie e dei controlli in materia ambientale, di cui cura il coordinamento e garantisce l'accuratezza delle misurazioni e il rispetto degli obiettivi di

qualità e di convalida dei dati anche attraverso l'approvazione di sistemi di misurazione, l'adozione di linee guida e l'accreditamento dei laboratori.

Con D.M. n 266 dell'8 agosto 2018, il Matt ha emanato un nuovo atto di indirizzo sulle priorità politiche per l'anno 2019 e il triennio 2019-2021 nel quale oltre ad indicare gli obiettivi di lungo termine si rinvencono una serie di obiettivi la cui attuazione transita attraverso il coinvolgimento dell'ISPRA quale struttura di supporto alla mission ministeriale.

In relazione ai compiti ordinari dell'Istituto, a suesposti indirizzi e alle proprie linee di priorità delineate dal Consiglio di amministrazione veniva presentato il piano triennale delle attività 2019-2021 adottato dall'organo consiliare con la delibera del 32/CA, del 5 febbraio 2019. Detto piano individua tra le aree di azione dell'istituto per il periodo considerato: quelle ordinarie, stabilite dalla normativa nazionale ed europea svolte secondo le priorità individuate nelle direttive triennali del ministro, nonché attraverso l'attività convenzionale che si realizza con la stipula di accordi di collaborazione, aventi finalità generali coerenti con la *mission* dell'istituto, con gli enti pubblici di ricerca, amministrazioni centrali dello Stato, enti locali, volti a sviluppare comuni funzioni istituzionali. Vi è poi l'attività di coordinamento ed indirizzo del sistema nazionale di protezione ambientale e la ricerca scientifica, volta allo sviluppo di studi e metodologie per l'applicazione di soluzioni innovative e ad una migliore conoscenza delle fenomenologie e dei processi in campo ambientale. A ciascuna di tali linee di attività sono state correlate delle linee strategiche<sup>21</sup>, per il triennio considerato, che costituiscono il punto di riferimento per la definizione delle attività prioritarie sul piano tecnico-scientifico, per rispondere alla crescente domanda di servizi di protezione dell'ambiente proveniente dall'esterno, e sul piano amministrativo-gestionale per l'efficientamento dei processi.

L'ISPRA ha successivamente adottato il Piano triennale di attività 2020-2022<sup>22</sup> con delibera del C.d.A. n. 52/CA del 29 ottobre 2019 integrato successivamente con delibera del C.d.A. n. 59/CA del 27 gennaio 2020, in esito al recepimento della nota MATTM-SG n. 6311 del 16 dicembre 2019 del Segretario Generale del Ministero dell'ambiente e della tutela del territorio e del mare e alla necessità di adeguare il Piano del fabbisogno di personale, allegato e parte

---

<sup>21</sup> Che nell'ambito del Pta in oggetto sono le seguenti: 1. *servire le istituzioni e i cittadini come riferimento autorevole, affidabile, indipendente e trasparente*; 2. *favorire il raggiungimento di livelli omogenei di tutela ambientale sull'intero territorio nazionale*; 3. *valorizzare l'identità dell'Ispra*; 4. *acquisire maggiore credibilità all'interno dei consessi europei garantendo una maggiore presenza*; 5. *guidare i cambiamenti*.

<sup>22</sup> Il Pta 2021-2023 risulta adottato con deliberazione del Cda n.72/CA del 28 ottobre 2020.

integrante del Pta, in conseguenza al già citato incremento della dotazione finanziaria dell'Istituto disposta dalla legge 27 dicembre 2019, n. 160.

Il Pta considerato individua tredici linee prioritarie di attività derivanti dalle specifiche direttive contenute nel decreto ministeriale n. 44 del 2019 dalle indicazioni del Consiglio di amministrazione e dal quadro di riferimento di azione costituito dal Programma nazionale della ricerca. Detti atti, costituiscono i tre principali riferimenti per la definizione della strategia dell'Istituto<sup>23</sup>. In particolare, si osserva che le direttive ministeriali triennali, redatte ai sensi dell'art. 1, comma 3<sup>24</sup>, del D.M. n. 123 del 21 maggio 2010<sup>25</sup>, sono uno degli elementi cardine per la costruzione delle linee strategiche dell'Istituto, in quanto indicano le priorità da perseguire in campo ambientale. Le direttive attengono agli strumenti di programmazione annuale e triennale dell'attività dell'Istituto, il quale deve a sua volta assicurare la piena attuazione degli indirizzi anche attraverso modalità di organizzazione e funzionamento. Il citato D.M. n. 44/2019, che definisce *“i compiti e le funzioni in capo all'Istituto Superiore per la Protezione e la Ricerca Ambientale per il triennio 2019-2021”*, comprende alcuni indirizzi di carattere generale<sup>26</sup> e, al contempo, con specifico riferimento ai compiti dell'Istituto, la direttiva individua un elenco di linee prioritarie di attività entro le quali indirizzare il costante aggiornamento del progresso scientifico e la ricerca finalizzata<sup>27</sup>.

<sup>23</sup> Come è dato rilevare nella relazione dell'Oiv 2020 *“Il contenuto del Pta ha costituito l'elemento di partenza per la successiva definizione del Piano della performance 2020-2022, elaborato ai sensi del d.lgs. n. 74/2017 e adottato dal Cda. con delibera n. 60 del 27 gennaio 2020. L'impianto dei due documenti di programmazione (Pta e Piano della performance) ha subito alcune modifiche rispetto al triennio precedente. In primo luogo, al fine di recepire le novità introdotte nel quadro normativo di riferimento e nell'intento di sistematizzare le indicazioni fornite ai sensi dei due d.lgs. nn. 218/2016 e 74/2017 onde evitare di replicare contenuti diversi per la forma, ma coincidenti nella sostanza 2, l'Istituto ha optato in accordi con il Dipartimento della funzione pubblica - per la ridefinizione del collegamento del livello "alto" della strategia dell'Ente (linee prioritarie di attività - Lpa) con i livelli successivi, ovvero ha proceduto a definire la strategia di lungo periodo con il PTA (individuando le Linee prioritarie di attività) e definito i relativi obiettivi operativi con il Piano delle performance, snellendo il processo di pianificazione e programmazione. Tale revisione ha risposto non soltanto all'esigenza di evitare una duplicazione nella definizione del contenuto dei diversi documenti che avevano una valenza strategica sostanzialmente assimilabile, ma ha anche eliminato il rischio che il contenuto degli obiettivi strategici, nello sforzo di differenziarlo, finisse col coincidere con la declinazione delle attività istituzionali delle diverse strutture”*.

<sup>24</sup> Che recita *“3. L'Ispra è sottoposto alla vigilanza del ministro, il quale impartisce le direttive generali alle quali l'Istituto si attiene nel perseguimento dei compiti istituzionali”*.

<sup>25</sup> Decreto 21 maggio 2010, n. 123, recante *“Regolamento recante norme concernenti la fusione dell'Apat, dell'Infs e dell'Icram in un unico istituto, denominato Istituto superiore per la protezione e la ricerca ambientale (Ispra), a norma dell'articolo 28, comma 3, del decreto-legge 25 giugno 2008, n. 112, convertito, con modificazioni, dalla legge 6 agosto 2008, n. 133”*.

<sup>26</sup> In particolare, all'art. 1 si richiama l'Istituto a perseguire le direttive del ministro, le finalità della legge istitutiva del sistema nazionale a rete per la protezione dell'ambiente e i propri obiettivi con efficacia ed efficienza, puntualizzando la necessità di adottare procedure di controllo e di gestione e di verifica dei risultati da trasmettere con relazioni trimestrali.

<sup>27</sup> Le linee prioritarie indicate nel decreto possono di seguito essere sintetizzate:

- Supportare le azioni di prevenzione del rischio idrogeologico, nell'ambito di una strategia nazionale per la difesa del suolo.
- Assicurare il supporto tecnico nei procedimenti inerenti i siti contaminati di interesse nazionale.
- Assicurare il supporto tecnico per l'elaborazione dei provvedimenti relativi a *“End of Waste”* al fine di costituire un ciclo virtuoso di prevenzione, riutilizzo e riciclo dei prodotti.



Va inoltre evidenziato che l'attività istituzionale dell'Ispra viene ad essere ulteriormente ampliata in relazione degli obblighi che possono conseguire ai contenuti della convenzione triennale stipulata con il ministro della transizione ecologica ai sensi dell'articolo 12, comma 4<sup>28</sup>, del citato decreto 123 del 2010. L'ultima convenzione, valida per il triennio 2019-202<sup>29</sup>, evidenzia chiaramente come l'Ispra, debba prioritariamente garantire *“l'erogazione dei servizi ordinari in aderenza alla normativa vigente, nell'ambito dei suoi compiti statutari. Detti servizi ordinari sono svolti nell'ambito della copertura finanziaria assicurata dal contributo ordinario...”*, (art. 3, comma 3). Per quanto esula dai servizi ordinari e nel periodo di validità della convenzione l'Ispra, su richiesta del ministero, provvede *“all'erogazione di attività ulteriori, aggiuntive e non incompatibili rispetto ai servizi ordinari, sulla base delle risorse rese disponibili in ciascun atto esecutivo e in coerenza con le linee prioritarie di azione”* contenute nelle direttive ministeriali e nella medesima convenzione, che vengono annualmente recepite dall'Ispra nell'ambito del proprio Piano triennale di attività (art. 3, comma 4).

- 
- Supportare il tavolo nazionale interministeriale per la definizione, l'aggiornamento e l'esecuzione del Piano nazionale integrato per l'energia e il clima.
  - Fornire il supporto tecnico alla elaborazione di iniziative nazionali per il miglioramento della qualità dell'aria, alla predisposizione del programma di controllo per la riduzione delle emissioni nazionali.
  - Fornire il supporto tecnico alle attività inerenti alla protezione dall'inquinamento acustico.
  - Assicurare l'efficacia e l'efficienza del supporto alle attività di autorizzazione e valutazione ambientale e delle indagini ispettive nell'ambito delle funzioni di controllo svolte dal sistema nazionale a rete per la protezione dell'ambiente.
  - Supportare l'azione del ministero nella implementazione dell'iniziativa “caschi verdi”.
  - Sviluppare la propria azione di reperimento e produzione di dati e di informazioni, nonché di ricerca riguardo alla tutela della biodiversità e del mare, al dissesto idrogeologico, al tema ambiente e salute.
  - Supportare l'azione del ministero per azzerare e prevenire le procedure d'infrazione sui temi ambientali.

<sup>28</sup> Che recita: *“4. Il ministro e l'Ispra stipulano una convenzione triennale, con adeguamento finanziario e degli obiettivi per ciascun esercizio, con la quale, previa ricognizione dei servizi ordinari, sono individuate anche le eventuali ulteriori attività, non incompatibili con i servizi ordinari, svolgibili da Ispra, nonché le risorse allo scopo disponibili. Nella convenzione si provvede altresì alla identificazione degli indicatori con cui misurare l'andamento dei servizi ordinari e delle attività ulteriori, anche attraverso azioni di monitoraggio, nonché delle misure idonee a consentire l'efficace esercizio della vigilanza sull'Istituto, anzitutto sotto il profilo della tempestività e completezza dei flussi informativi”*.

<sup>29</sup> Approvata con decreto del Segretario generale del Ministero dell'ambiente e della tutela del territorio e del mare del 4 giugno 2019.

Nell'ambito del quadro programmatico sopra descritto, pertanto, l'Ispra provvede allo svolgimento delle funzioni e compiti istituzionali nell'ambito delle risorse disponibili in base agli appositi stanziamenti del bilancio dello Stato, a titolo di contributo ordinario (per le funzioni indicate all'allegato A della convenzione) o a valere su altri finanziamenti previsti per legge e vincolati allo scopo (individuati allegato B della convenzione) oppure a valere su risorse ulteriori (per le funzioni di cui all'allegato C della medesima convenzione), prioritariamente in conformità alle normative nazionali e comunitarie vigenti che disciplinano i compiti dell'Ispra e in stretta coerenza con le linee prioritarie di azione nel campo della protezione ambientale e della ricerca, indicate nel proprio Piano triennale delle attività approvato ai sensi del d.lgs. n. 218 del 2016 redatto in conformità alle direttive generali del ministro sullo svolgimento delle funzioni e compiti dell'ente (art. 4, comma 1). Le attività richiamate contenute negli allegati A, B e C, possono essere modificate e integrate nel corso della vigenza della stessa convenzione (art. 4, comma 2).

## 5. ATTIVITA' CONTRATTUALE

L'Ente ha provveduto per il biennio 2019-2020 ai sensi dell'art. 21 del decreto sopra richiamato ad adottare, con deliberazione del Cda del 24 luglio 2019, il programma biennale degli acquisti di beni e servizi e con deliberazione del 1° aprile 2019 il programma triennale 2019-2021 dei lavori pubblici.

Come comunicato dall'Ente in sede istruttoria, nel corso del 2019 le acquisizioni di beni e servizi hanno riguardato i soli settori ordinari e le procedure di selezione sono state svolte nel rispetto delle previsioni di cui al codice dei contratti e della normativa speciale vigente in materia. L'Ispra, riferisce che ha fatto prevalente ricorso a procedure ad evidenza pubblica espletate ai sensi dell'art. 37 del d.lgs. n. 50 del 2016, aderendo alle convenzioni-quadro di Consip Spa, ai sensi dell'art. 1, comma 7 del decreto-legge n. 95 del 2012, convertito in legge n. 135 del 2012, per gli approvvigionamenti di energia elettrica, gas, carburanti rete ed *extra-rete*, combustibili per riscaldamento, telefonia fissa, telefonia mobile e buoni pasto. L'Istituto, nelle ipotesi in cui non operava l'obbligo di adesione alle convenzioni Consip ha comunque preso a riferimento, laddove esistenti, i parametri prezzo-qualità quali limiti massimi per la stipulazione dei contratti, in attuazione delle previsioni di cui all'art. 1, comma 450, della legge n. 296 del 2006 mentre per contratti di importo inferiore alla soglia comunitaria ha fatto prioritario ricorso a strumenti di acquisto *a catalogo* e strumenti di negoziazione offerti dal mercato elettronico della pubblica amministrazione, ai sensi dell'art. 1, comma 450, della legge n. 296/2006. Nella seguente tabella sono indicati gli utilizzi delle varie tipologie di procedura attivate nell'esercizio in esame che, complessivamente, hanno determinato aggiudicazioni per euro 2.972.126 dei quali 1.822.759,00 riguardanti il Mepa e 1.149.367,00 extra Mepa.

Risultano stipulati in totale 99 contratti dei quali 78 riguardanti il Mepa e 21 extra Consip.

**Tabella 9 - Attività negoziale Ispra 2019**

Tabella 11. Attività negoziale ISPRA 2019.								
Modalità di affidamento utilizzata	Numero	DI CUI			Importo totale aggiudicazione, esclusi oneri di legge.	DICUI		
		Utilizzo Consip	Utilizzo Mepa	Extra Consip e Mepa		Utilizzo Consip	Utilizzo Mepa	Extra Consip e Mepa
Affidamento diretto (art. 36, c. 2 lett. a del d.lgs. 50/2016)	82	-	66	16	1.207.368,00		632.685,00	574.683,00
Affidamento con confronto di più offerte economiche	17	-	12	5	1.764.758,00		1.190.074,00	574.684,00
<b>Totale complessivo</b>	<b>99</b>	<b>0</b>	<b>78</b>	<b>21</b>	<b>2.972.126,00</b>		<b>1.822.759,00</b>	<b>1.149.367,00</b>

Fonte: dati forniti da ISPRA su apposita richiesta istruttoria.

L'Ente, per acquisizioni altamente specialistiche o tecnologiche, strumentali allo svolgimento di attività di ricerca scientifica e nei casi consentiti, ha utilizzato la deroga prevista in favore degli enti di ricerca di cui all'art. 10, comma 3, del d. lgs. n. 218 del 2016 e dall'art. 4 del d.l. 29 ottobre 2019, n. 126, convertito, con modificazioni, dalla legge 20 dicembre 2019, n. 159 ed inoltre, ha provveduto all'affidamento delle restanti procedure mediante la piattaforma telematica di negoziazione in dotazione all'Istituto, ai sensi dell'art. 58 del Codice degli appalti. L'Ispra nel 2019 per i contratti di importo pari a o superiore a 40.000 euro e inferiore a 150.000 euro per i lavori, o alle soglie di cui all'articolo 35 per le forniture e i servizi, ha fatto ricorso ad affidamenti diretti *"previa valutazione di almeno cinque operatori economici"* al fine di assicurare il confronto competitivo ferma restando l'aggiudicazione dei contratti sulla base del criterio dell'offerta economicamente più vantaggiosa nei casi previsti all'articolo 95, comma 3, del codice.

L'Istituto riferisce di aver contribuito al conseguimento degli obiettivi previsti dal piano d'azione per la sostenibilità ambientale dei consumi nel settore della pubblica amministrazione<sup>30</sup> attraverso l'inserimento, nella documentazione progettuale e di gara, almeno delle specifiche tecniche e delle clausole contrattuali contenute nei criteri ambientali minimi adottati con decreto del Ministro dell'ambiente e della tutela del territorio e del mare e conformemente alle disposizioni di cui all'art. 34 del codice dei contratti. Riferisce l'Ente che i criteri ambientali minimi definiti dai singoli decreti ministeriali sono stati tenuti in considerazione anche ai fini della stesura dei documenti di gara per l'applicazione del criterio dell'offerta economicamente più vantaggiosa, in particolare con riguardo ai criteri premianti.

---

<sup>30</sup> Accogliendo l'indicazione contenuta nella comunicazione della Commissione europea *"Politica integrata dei prodotti, sviluppare il concetto di ciclo di vita ambientale"* (Com(2003) 302), e in ottemperanza del comma 1126, articolo 1, della legge 296/2006 (legge finanziaria 2007), il Ministero dell'Ambiente e della tutela del territorio e del mare ha elaborato, attraverso un ampio processo di consultazione con enti locali e parti interessate e con la collaborazione degli altri ministeri competenti (Economia e finanze e Sviluppo economico) e degli enti e strutture tecniche di supporto (Consip, Enea, Ispra, Arpa), il *"Piano d'azione per la sostenibilità ambientale dei consumi della pubblica amministrazione"* (di seguito Pan Gpp). Il piano, adottato con il decreto interministeriale dell'11 aprile 2008, ha l'obiettivo di massimizzare la diffusione del Gpp presso gli enti pubblici in modo da farne dispiegare in pieno le sue potenzialità in termini di miglioramento ambientale, economico ed industriale. Tale piano, come previsto dallo stesso, è stato aggiornato con decreto 10 aprile 2013 ed è in corso di ulteriore revisione.

## 6. RISULTATI DELLA GESTIONE

Il rendiconto dell'esercizio finanziario dell'Ispra è costituito dal conto del bilancio, formato da rendiconto finanziario gestionale e rendiconto finanziario decisionale, dal conto economico, dallo stato patrimoniale e dalla nota integrativa. Sono inoltre allegati, tra l'altro, la situazione amministrativa, la relazione sulla gestione e il parere del Collegio dei revisori.

Il rendiconto 2019, in relazione al quale il Collegio dei revisori dei conti ha rilasciato parere favorevole, è stato approvato con deliberazione del Consiglio di amministrazione del 15 giugno 2020, pertanto entro il termine previsto dall'art.38 del d.p.r. n.97 del 2003 e dall'art.24 del d.lgs. n.91 del 2011 considerando la proroga (fino al 30 giugno 2020) disposta dall'art. 107, comma 1, lett. a) del d.l. 17 marzo 2020, n. 18, convertito, con modificazioni, dalla legge 24 aprile 2020, n. 27.

Va richiamato poi, per quanto concerne il profilo strettamente contabile, il d.lgs. n. 91 del 2011 che ha previsto, per gli enti pubblici in regime di contabilità finanziaria, l'introduzione: del piano dei conti integrato, finanziario ed economico-patrimoniale (art. 4); della classificazione per missioni e programmi della spesa (art. 9); del piano degli indicatori e dei risultati attesi di bilancio (art. 19, comma 4) documento che, ai sensi di quanto disposto dall'articolo 29, comma 2, del d.lgs. n. 33 del 2013, le pubbliche amministrazioni sono tenute a pubblicare sul sito istituzionale. Sul punto, si evidenzia che l'Ispra in sede di predisposizione del conto consuntivo 2019 ha utilizzato gli schemi di bilancio previsti dal d.p.r. n. 97 del 2003 mentre, in relazione all'applicazione dei nuovi schemi di bilancio armonizzato di cui al richiamato d.lgs. n. 91 del 2011 ed in osservanza delle direttive a suo tempo diramate dalla Ragioneria generale dello Stato con la circolare n. 27 del 5 dicembre 2015, risulta adottata e allegata allo schema di rendiconto la tabella per la corretta imputazione delle voci strutturata sulla base del piano dei conti di cui al d.p.r. 132 del 2013. Risulta adottata, inoltre, la classificazione per missioni e programmi della spesa<sup>31</sup> ma non il piano degli indicatori e dei risultati attesi di bilancio di cui agli articoli da 19 a 23 del decreto legislativo n. 91 del 2011.

<sup>31</sup> Di cui all'allegato 6 previsto dall'art. 8 del d.m. 1° ottobre 2013 attuativo del d.p.c.m. 12 dicembre 2012 e della circolare del dipartimento della Ragioneria generale dello Stato n. 23 del 13 maggio 2013.

L'Ente rappresenta che le ragioni della mancata adozione vanno ricercate nel fatto che, all'atto di approvazione del rendiconto 2019, non era ancora stato emanato il decreto interministeriale di attuazione del "sistema minimo di indicatori di risultato", di cui al citato art. 19, comma 4, né erano state impartite le relative istruzioni tecniche per la sua redazione.

Va poi rilevato che l'Ente non ha applicato l'articolo 10<sup>32</sup> del d.lgs 218 del 2016 che impone l'adozione di sistemi di contabilità economico-patrimoniale, anche per il controllo analitico della spesa per centri di costo.

La dotazione finanziaria di ogni centro di responsabilità concorre a formare il preventivo finanziario ed economico dell'Istituto.

Nel corso dell'esercizio 2019 sono state deliberate, complessivamente, nove variazioni di bilancio atteso che il d.m. n. 356 del 9 dicembre 2013, di approvazione dello Statuto dell'Istituto, sancisce, all'art. 8, comma 2, che il Direttore generale "provvede alle variazioni di bilancio corrispondenti a nuove entrate con vincolo di destinazione".

I principali saldi della gestione economico-finanziaria dell'Ispra per l'esercizio 2019 sono di seguito riportati e posti in correlazione con i risultati dell'esercizio precedente.

**Tabella 10 - Principali saldi di gestione**

	2018	2019	var. %
Risultato finanziario di competenza	5.120.210	1.226.456	-76,05
Risultato di amministrazione	4.633.783	3.748.464	-19,11
Saldo residui	-5.836.261	-10.155.074	-73,99
Risultato economico di esercizio	4.965.374	7.089.588	42,78
Patrimonio netto	8.465.699	15.555.287	83,74

<sup>32</sup> Che al comma 1, recita "gli enti adottano con proprio regolamento, anche ai sensi della normativa generale vigente in materia di contabilità pubblica di cui al decreto legislativo 31 maggio 2011 n. 91, sistemi di contabilità economico-patrimoniale anche per il controllo analitico della spesa per centri di costo". Va evidenziato che con decreto del Ministero dell'università e della ricerca n.1171 del 20 maggio 2021 è stato istituito un gruppo di lavoro congiunto (formato da rappresentanti del Mur, del Mef, dal rappresentante dei direttori generali degli enti di ricerca, dal presidente del Collegio dei revisori dei conti del CNR) al fine di "elaborare un modello organizzativo e procedurale per l'adozione di sistemi di contabilità economico patrimoniale ai sensi del D.lgs. 218/2016 e per definire altresì schemi di bilancio di previsione e di consuntivo, utilizzando, per quanto applicabile, il modello realizzato dall'Istituto Nazionale di Ricerca Metrologica"; la scadenza dei lavori è fissata al 30 novembre 2021.

L'esercizio in esame si è chiuso con un avanzo finanziario di euro 1.226.456, in netto decremento rispetto all'avanzo, pari ad euro 5.120.210, registrato nell'esercizio precedente.

Il risultato di amministrazione mostra una contrazione del 19,11 per cento e si assesta ad euro 3.748.464.

Il saldo dei residui evidenzia un significativo peggioramento, risultando negativo per euro 10.155.074.

La gestione evidenzia un avanzo economico pari ad euro 7.089.588.

Di conseguenza, il patrimonio netto ha subito, per effetto del risultato economico, un incremento dell'83,74 per cento rispetto al 2018, assestandosi ad euro 15.555.287.



## 7. RENDICONTO FINANZIARIO

Gli accertamenti e gli impegni complessivi, che hanno determinato il risultato finanziario di competenza dell'esercizio in esame e, a fini di comparazione, del 2018 sono riportati nella tabella che segue, elaborata in base alla classificazione del d.p.r. n. 97 del 2003.

**Tabella 11 - Accertamenti ed impegni**

	2018	2019	var. %
<b>Entrate correnti</b>			
Stato	91.266.408	91.505.555	0,26
Regioni, Comuni e Province	0	0	
Altri Enti del settore pubblico	0	0	
Vendita beni e servizi	16.468.198	22.139.815	34,44
Redditi e proventi patrimoniali	20.636	8.667	-58,00
Poste correttive e compensative di spese correnti	1.296.788	1.081.757	-16,58
Entrate non classificabili in altre voci	747.417	237.605	-68,21
<b>Totale entrate correnti</b>	<b>109.799.447</b>	<b>114.973.399</b>	<b>4,71</b>
<b>Entrate in conto capitale</b>			
Riscossione crediti	512.584	773.115	50,83
Accensione di prestiti	10.009.716	0	-100
<b>Totale entrate in conto capitale</b>	<b>10.522.300</b>	<b>773.115</b>	<b>-92,65</b>
<b>Partite di giro</b>	<b>26.582.578</b>	<b>24.708.867</b>	<b>-7,05</b>
<b>TOTALE ENTRATE</b>	<b>146.904.325</b>	<b>140.455.381</b>	<b>-4,39</b>
<b>Spese correnti</b>			
Organi dell'ente	258.044	313.366	21,44
Oneri per il personale	75.961.706	70.573.644	-7,09
Trattamento di quiescenza integrativi e sostitutivi	15.000	6.802	-54,65
Acquisto di beni e servizi	15.188.645	15.695.375	3,34
Prestazioni istituzionali	2.465.387	7.896.332	220,29
Oneri tributari	5.079.024	4.818.486	-5,13
Oneri finanziari	18.576	0	-100
Poste correttive e compensative di entrate correnti	1.460.897	10.263.497	602,55
Uscite non classificabili in altre voci	67.154	4.452	-93,37
<b>Totale spese correnti</b>	<b>100.514.433</b>	<b>109.571.954</b>	<b>9,01</b>
<b>Spese in conto capitale</b>			
Immobilizzazioni tecniche	1.953.768	1.922.715	-1,59
Beni di uso durevole ed opere immobiliari	10.000	102.231	922,31
Indennità di anzianità al personale cessato dal servizio	2.713.620	2.923.158	7,72
Concessioni di crediti ed anticipazioni	0	0	
Rimborsi di anticipazioni passive	10.009.716	0	-100
<b>Totale spese in conto capitale</b>	<b>14.687.104</b>	<b>4.948.104</b>	<b>-66,31</b>
<b>Partite di giro</b>	<b>26.582.578</b>	<b>24.708.867</b>	<b>-7,05</b>
<b>TOTALE SPESE</b>	<b>141.784.115</b>	<b>139.228.925</b>	<b>-1,8</b>
<b>Avanzo/Disavanzo finanziario</b>	<b>5.120.210</b>	<b>1.226.456</b>	<b>-76,05</b>

La gestione finanziaria 2019 si chiude con un netto decremento del saldo finanziario rispetto all'esercizio precedente pari al 76,05 per cento, -riconducibile, in valori assoluti, al sensibile decremento registrato dalle entrate complessive, da euro 146.904.325 ad euro 140.455.381 (-4,39 per cento), a fronte di una minore contrazione delle spese totali, da euro 141.784.115 ad euro 139.228.925 (-1,8 per cento).

In particolare, con riferimento alle risorse finalizzate al funzionamento dell'Ente, le entrate per trasferimenti correnti da parte dello Stato, per complessivi euro 91.505.555 e registrano una crescita dello 0,26 per cento.

Detto importo è costituito, oltre che dalle risorse relative al contributo ordinario di euro 90.045.484, anche dall'incremento, a regime, di euro 1.077.700 finalizzato al finanziamento delle stabilizzazioni del personale precario<sup>33</sup>, e dal trasferimento da parte del Ministero dell'ambiente e della tutela del territorio e del mare di euro 382.371 per lo svolgimento delle attività previste per gli adempimenti derivanti dalla legge 79/2016 in materia di ratifica ed esecuzione dell'emendamento di Doha al protocollo di Kyoto.

Tra le entrate da attività propria dell'Istituto, pari nel 2019 ad euro 22.139.815, (+34,44 per cento rispetto al 2018) si annoverano le risorse affluite a bilancio relative a ricerche e servizi commissionati da soggetti privati.

Come si rileva nella sovrastante tabella, le entrate in conto capitale registrano un decremento del 92,65 per cento da ricollegarsi al mancato ricorso ad "accensione di prestiti" per anticipazione di liquidità dal tesoriere che aveva invece caratterizzato la gestione 2018, assestandosi alla chiusura dell'esercizio 2019 ad euro 773.115.

Le spese correnti si sono incrementate del 9,01 per cento, passando da euro 100.514.432 nel 2018 ad euro 109.571.954 nel 2019, per effetto principalmente dell'aumento degli oneri relativi alla voce "prestazioni istituzionali" (+220,29 per cento), passati da 2.465.387 euro ad euro 7.896.332, ed alla voce "poste correttive e compensative di entrate correnti" (+602,55 per cento), da euro 1.460.897 ad euro 10.263.497.

---

<sup>33</sup> Dette risorse sono state stanziare dall'art.1, comma 668, della legge 27 dicembre 2017, n.205 tenendo conto della ripartizione operata ai sensi del successivo comma 670, mediante d.p.c.m. dell'11 aprile 2018 e dei criteri di ripartizione ivi contenuti, che prevedono per Ispra l'assegnazione di euro 245.791 per il 2018 ed euro 1.077.700 a decorrere dal 2019.

Per quanto attiene alla prima delle predette voci, l'incremento di spesa è da ricondursi agli oneri delle maggiori attività conseguenti all'attuazione degli obblighi derivanti dalla convenzione con il ministro della transizione ecologica.

Relativamente alla voce delle *poste correttive e integrative*, l'Ente riferisce che in detta voce vengono contabilizzate essenzialmente le restituzioni, sia quelle al Mef in ottemperanza agli obblighi di versamento delle risparmi derivanti dall'applicazione dei vincoli di finanza pubblica sui tetti di spesa, sia altri tipi di restituzioni che sono sorte nel 2019 per importi rilevanti e precisamente: euro 5.722.355 relativi al contributo da versare all'Isin per il trasferimento delle funzioni e del relativo personale ed euro 3.048.306 da corrispondere alla Rete ferroviaria italiana per la restituzione delle anticipazioni relative ad una convenzione con la stessa stipulata (sulle vicende della quale si è dato conto nella pregressa relazione). Le rimanenti somme riguardano importi da restituire al Mipaf per spese relative a personale in comando presso l'Ente, per euro 50.500 ed euro 19.500.

Le spese in conto capitale risultano diminuite del 66,31 per cento, attestandosi ad euro 4.948.104, per effetto dell'assenza nell'esercizio considerato della voce rimborsi relativi all'anticipazione di liquidità concessa dal tesoriere, presente nel precedente esercizio.

Come attestato dal Collegio di revisione nel verbale n. 14 del 2020, l'Ente ha rispettato i limiti alla spesa previsti dal d.l. n. 78 del 2010, convertito con legge 122 del 2010 e dall'art. 1, commi 141 e 142, della legge 228 del 2012 ed ha provveduto ai conseguenti versamenti in conto entrata al bilancio dello Stato, rispettivamente per euro 873.595 ed euro 546.704.

Al rendiconto risulta allegato il prospetto di cui all'art. 9 del d.p.c.m. 22 settembre 2014 con il quale è stato determinato l'indicatore annuale di tempestività dei pagamenti che evidenzia un ritardo dei pagamenti da parte dell'Ente di 19,45 giorni, in peggioramento rispetto all'esercizio precedente (era 15,56 giorni).

## 8. SITUAZIONE AMMINISTRATIVA

Il risultato di amministrazione accertato alla fine della gestione è riportato nella tabella che segue.

**Tabella 12 - Situazione amministrativa**

	2018	2019	var. %
<b>Consistenza di cassa all'inizio dell'esercizio</b>	2.095.042	10.470.044	399,75
Riscossioni:			
in conto competenza	137.584.369	123.788.766	-10,03
in conto residui	6.429.502	7.209.231	12,13
<b>Totale riscossioni</b>	<b>144.013.871</b>	<b>130.997.997</b>	<b>-9,04</b>
Pagamenti:			
in conto competenza	121.461.128	110.087.901	-9,36
in conto residui	14.177.740	17.476.603	23,27
<b>Totale pagamenti</b>	<b>135.638.868</b>	<b>127.564.504</b>	<b>-5,95</b>
<b>Consistenza di cassa a fine esercizio</b>	<b>10.470.045</b>	<b>13.903.537</b>	<b>32,79</b>
Residui attivi:			
esercizi precedenti	17.030.995	13.692.431	-19,6
dell'esercizio	9.319.956	16.666.615	78,83
<b>Totale residui attivi</b>	<b>26.350.951</b>	<b>30.359.046</b>	<b>15,21</b>
Residui passivi:			
esercizi precedenti	11.864.225	11.373.095	-4,14
dell'esercizio	20.322.988	29.141.024	43,39
<b>Totale residui passivi</b>	<b>32.187.213</b>	<b>40.514.119</b>	<b>25,87</b>
<b>AVANZO DI AMMINISTRAZIONE</b>	<b>4.633.783</b>	<b>3.748.464</b>	<b>-19,11</b>

Come si evince dai dati, l'avanzo di amministrazione risulta diminuito del 19,11 per cento rispetto all'esercizio precedente, attestandosi, nel 2019, ad euro 3.748.464 dei quali euro 790.621 con vincolo di destinazione.

I valori della consistenza di cassa si sono incrementati del 32,79 per cento, attestandosi ad euro 13.903.537, per effetto della minore consistenza dei pagamenti in conto competenza.

Le riscossioni complessive registrano una variazione percentuale negativa pari al -9,04 per cento; anche i correlativi pagamenti sono diminuiti del -5,95 per cento.

I residui attivi evidenziano un incremento del 15,21 per cento, quelli passivi un incremento del 25,87 per cento.

## 9. GESTIONE DEI RESIDUI

Il conto dei residui, relativo al periodo in esame, è sintetizzato nella tabella seguente.

**Tabella 13 - Residui**

<b>RESIDUI ATTIVI</b>	<b>2018</b>	<b>2019</b>	<b>var. % 2019/18</b>
Residui al 1° gennaio	28.663.771	26.350.951	-8,07
Residui annullati	5.203.275	5.449.289	4,73
Residui riscossi	6.429.502	7.209.231	12,13
Risultato gestione residui	17.030.994	13.692.431	-19,60
Residui esercizio	9.319.957	16.666.615	78,83
<b>Residui al 31 dicembre</b>	<b>26.350.951</b>	<b>30.359.046</b>	<b>15,21</b>
<b>RESIDUI PASSIVI</b>	<b>2018</b>	<b>2019</b>	<b>var. % 2019/18</b>
Residui al 1° gennaio	26.907.856	32.187.212	19,62
Residui annullati	865.891	3.337.514	285,44
Residui pagati	14 177 740	17.476.603	23,27
Risultato gestione residui	11.864.225	11.373.095	-4,14
Residui esercizio	20.322.987	29.141.024	43,39
<b>Residui al 31 dicembre</b>	<b>32.187.212</b>	<b>40.514.119</b>	<b>25,87</b>
<b>Differenziale tra residui attivi e passivi</b>	<b>-5.836.261</b>	<b>-10.155.073</b>	<b>-74</b>

Emerge, nell'esercizio considerato, come anche in quello precedente un saldo negativo dei residui, per un ammontare di euro 10.155.074.

In particolare, i residui attivi, in crescita nell'esercizio in esame del 15,21 per cento, ammontano a complessivi euro 30.359.045.

I residui attivi sono in massima parte riferibili ad entrate per attività di ricerca e servizi commissionati da enti nazionali ed internazionali, che costituiscono quasi il 74 per cento del totale tra gli enti nazionali l'entità di maggior rilievo è costituita dalle convezioni/accordi stipulate con il Mattm, mentre, per la parte riguardante gli organismi internazionali, le entrate residue sono per la maggior parte riconducibili ad accordi/contratti/convenzioni comunitari ed extra U.E.

Si riscontra un lieve miglioramento della capacità di riscossione dei crediti pregressi, riferiti agli esercizi precedenti, che si incrementa del 12,3 per cento mentre aumentano i residui eliminati, pari a euro 5.449.289 (+4,73 per cento rispetto al 2018).

I residui passivi registrano un aumento del 25,87 per cento e ammontano a fine esercizio ad euro 40.514.119<sup>34</sup>: risultano in diminuzione quelli derivanti dagli anni precedenti (-4,42 per cento), in aumento quelli di competenza (+43,39 per cento).

---

<sup>34</sup> Riferisce l'ente che ai sensi dell'art. 41, comma 2, del d.p.r. 97/2003, nel conto economico sono stati esposti solo i "costi consumati", ovvero quelli derivanti dalle fatture ricevute e non dagli impegni, conseguentemente anche nello stato patrimoniale i debiti sono rappresentati in massima parte dalle fatture ancora da pagare, ad eccezione delle partite di giro e del debito verso Rete ferroviaria italiana in relazione al quale si tratterà nella parte relativa allo stato patrimoniale.

## 10. CONTO ECONOMICO

Nella tabella che segue sono evidenziate le componenti della gestione economica e il conseguente risultato di esercizio.

Tabella 14 - Conto economico

	2018	2019	var. %
<b>A) VALORE DELLA PRODUZIONE</b>			
Proventi e corrispettivi per la produzione di prestazioni e/o servizi	16.468.198	22.139.815	34,44
Proventi e ricavi in conto esercizio	91.266.408	91.505.555	0,26
Altri ricavi e proventi	2.593.537	2.565.476	-1,08
variazione rimanenze dei prodotti in lavorazione, semilavorati e finiti	0	0	
<b>Totale valore della produzione (A)</b>	<b>110.328.143</b>	<b>116.210.846</b>	<b>5,33</b>
<b>B) COSTI DELLA PRODUZIONE</b>			
Per materie prime, sussidiarie, consumo e merci	625.713	788.234	25,97
Per servizi	10.929.164	12.098.517	10,7
Per godimento beni di terzi	5.594.671	4.868.282	-12,98
<b>Per il personale:</b>	<b>74.163.449</b>	<b>69.141.120</b>	<b>-6,77</b>
salari e stipendi	55.585.069	51.530.761	-7,29
oneri sociali	13.448.019	12.795.934	-4,85
trattamento di fine rapporto	4.827.076	4.338.419	-10,12
trattamento di quiescenza e simili	8.974	9.930	10,65
altri costi	294.311	466.076	58,36
<b>Ammortamenti e svalutazioni:</b>			
ammortamento delle immobilizzazioni immateriali	984	141	-85,67
ammortamento delle immobilizzazioni materiali	2.238.712	2.060.488	-7,96
variazioni delle rimanenze di materie prime, sussidiarie, consumo e merci	1760	2.717	54,38
accantonamenti per rischi			
oneri diversi di gestione	2.216.560	2.788.871	25,82
<b>Totale costi (B)</b>	<b>95.771.013</b>	<b>91.748.370</b>	<b>-4,2</b>
<b>DIFFERENZA TRA VALORE E COSTI DELLA PRODUZIONE</b>	<b>14.557.130</b>	<b>24.462.476</b>	<b>68,04</b>
<b>C) PROVENTI E ONERI FINANZIARI</b>			
Altri proventi finanziari	827.662	795.976	-3,83
Interessi e altri oneri finanziari	-89.082	-3.212	+96,39
<b>Totale proventi e oneri finanziari (C)</b>	<b>738.580</b>	<b>792.764</b>	<b>7,34</b>
<b>D) RETTIFICHE DI VALORE DI ATTIVITA' FINANZIARIE</b>			
<b>E) PROVENTI E ONERI STRAORDINARI</b>			
Proventi	0	0	
Oneri	72.226	8.726.751	11.982,56
Sopravvenienze attive ed insussistenze del passivo derivanti da residui	4.956	907.580	18.212,75
Sopravvenienze passive ed insussistenze dell'attivo derivanti da residui	5.203.275	5.449.289	4,73
<b>Totale partite straordinarie (E)</b>	<b>-5.270.545</b>	<b>-13.268.460</b>	<b>-151,75</b>
<b>Risultato prima delle imposte (A-B+C+D+E)</b>	<b>10.025.165</b>	<b>11.986.780</b>	<b>19,57</b>
<b>Imposte dell'esercizio</b>	<b>5.059.791</b>	<b>4.897.192</b>	<b>-3,21</b>
<b>Avanzo economico</b>	<b>4.965.374</b>	<b>7.089.588</b>	<b>42,78</b>

Il bilancio chiude con un avanzo economico pari ad euro 7.089.588, in crescita rispetto al precedente esercizio (nel quale il valore si assestava ad euro 4.965.374).

Il valore della produzione ha registrato un incremento di 5.882.703 euro, dovuto essenzialmente alle convenzioni attive che contribuiscono a tale aumento per circa 5,6 milioni di euro.

I proventi e i ricavi in conto esercizio derivano per la quasi totalità dalla contribuzione pubblica da parte dello Stato, incrementata dell'0,26 per cento e, in via residuale, da parte delle autonomie locali e dagli enti pubblici istituzionali.

Per il 2019 si registra la diminuzione del totale dei costi rispetto al precedente esercizio (-4,2 per cento), conseguente, principalmente, alla contrazione della voce "salari e stipendi" (-7,29 per cento) e della voce relativa al trattamento di fine servizio (-10,12 per cento rispetto al precedente anno) riduzione quest'ultima quale conseguenza definitivo passaggio di personale all'Isin e del conseguente trasferimento del maturato del trattamento di fine rapporto<sup>35</sup> relativo ai dipendenti transitati.

Si registra, rispetto al 2018, anche un decremento (-4,85 per cento) della voce relativa agli oneri sociali.

Il saldo positivo fra valori e costi della produzione pari ad euro 24.462.476 (+68,04 per cento rispetto al 2018) è dovuto, da un lato ai maggiori introiti per prestazioni e servizi (+34,44 per cento), dall'altro alla contrazione dei costi per gli oneri sociali (-4,85 per cento) e per i minori ammortamenti delle immobilizzazioni materiali (-7,96 per cento).

---

<sup>35</sup> Evidenzia l'ente che a detta voce vengono contabilizzati i costi per gli accantonamenti annuali al fondo per il trattamento di fine rapporto (corrispondente al conto D dello stato patrimoniale passivo). Il dato del fondo è commisurato al maturato dai dipendenti per il tfr/tfs che è fornito dal competente servizio, perciò indipendente dai versamenti sulle polizze Generali ex-Ina.



Limitata è la consistenza dei proventi finanziari, ammontanti, nel 2019, ad euro 792.764 (+7,34 per cento). Gli interessi e altri oneri finanziari riscontrati nel 2018, pari ad euro 89.082 quale conseguenza degli oneri sostenuti per la concessione dell'anticipazione da parte dell'istituto tesoriere nel 2019 si sono ridotti ad euro 3.212.

Da segnalare la maggiore consistenza del saldo negativo delle partite straordinarie, da euro - 5.270.545 del 2018 ad euro -13.268.460 nel 2019. Tra le partite straordinarie si rilevano principalmente gli oneri straordinari conseguenti al trasferimento di competenze all'Isin<sup>36</sup>, pari ad euro 5.672.354, al costo per l'accantonamento del residuo debito verso Rfi<sup>37</sup>, pari ad euro 3.048.306, ed alle insussistenze dell'attivo per rettifiche in diminuzione dei residui attivi.

---

<sup>36</sup> Vedasi nota n.2.

<sup>37</sup> L'imputazione contabile è da ricollegare agli effetti di una convenzione a suo tempo stipulata con Rete ferroviaria italiana spa (Rfi) finalizzata allo studio idrogeologico delle tratte ferroviarie al fine di prevenire i relativi rischi e dalla stipula di una nuova con il medesimo soggetto. Gli effetti conseguenti agli obblighi nascenti dalla nuova convenzione con Rfi la quale annulla e sostituisce una precedente convenzione (risalente all'anno 2005), che prevedeva ricavi a favore di Ispra per un importo complessivo di circa 11,8 milioni -sono già stati evidenziati nella relazione relativa all'esercizio 2017. Nel contempo, il nuovo impegno con Rfi prevede a carico dell'Ente l'erogazione di nuove prestazioni, quale forma di compensazione delle somme a suo tempo incassate in virtù dei contenuti del precedente obbligo contrattuale, con la restituzione a Rfi delle somme riscosse a titolo di anticipo per il contratto a suo tempo stipulato per euro 4.868.306, pari a quanto allora incassato dall'ente a titolo di anticipazione, al netto dell'Iva. Nel 2018, tuttavia, da un punto di vista giuridico l'Ente riferiva di aver interessato della vicenda l'Anac, la quale ha ritenuto, in sintesi, che le risorse in argomento non potevano essere oggetto di un nuovo accordo tra Rfi ed Ispra dovendo quest'ultima eventualmente applicare per l'affidamento della commessa, il codice degli appalti. La vicenda è poi proseguita nel 2019 nel corso del quale, dopo una serie di incontri dapprima con Rfi e successivamente anche con Mattm e Mit, si è giunti alla richiesta formale da parte di Rfi di restituzione dell'intero ammontare. L'accordo con Rfi stabilisce le modalità tecniche per giungere alla restituzione della residua somma pari ad euro 3.048.306, che, nel frattempo, è stata interamente accantonata ed impegnata a valere sul bilancio 2019.

## 11. STATO PATRIMONIALE

La seguente tabella evidenzia le risultanze dello stato patrimoniale nell'esercizio 2019 e, al fine di comparazione, quelle relative al precedente.

**Tabella 15 - Situazione patrimoniale**

ATTIVITA'	2018	2019	var. %
<b>B) IMMOBILIZZAZIONI</b>			
<b>I. Immobilizzazioni immateriali</b>	<b>492</b>	<b>351</b>	<b>-28,66</b>
<b>II. Immobilizzazioni materiali:</b>			
1. Terreni e fabbricati	16.467.405	16.174.899	-1,78
2. Impianti e macchinari	21.919	4.253	-80,6
3. Attrezzature industriali e commerciali	3.202.850	3.108.954	-2,93
4. Automezzi e motomezzi	32.395	106.849	229,83
5. Immobilizzazioni in corso e acconti	0		
7. Altri beni	4.607.960	4.089.790	-11,25
<b>Totale immobilizzazioni materiali</b>	<b>24.332.529</b>	<b>23.484.745</b>	<b>-3,48</b>
III. Immobilizzazioni finanziarie	26.849.312	29.447.021	9,68
<b>Totale immobilizzazioni</b>	<b>51.182.333</b>	<b>52.932.117</b>	<b>3,42</b>
<b>C) ATTIVO CIRCOLANTE</b>			
I. Prodotti finiti e merci	7.966	5.249	-34,11
II. Crediti	26.435.771	30.153.505	14,06
IV. Disponibilità liquide	10.470.044	13.903.538	32,79
<b>Totale attivo circolante</b>	<b>36.913.781</b>	<b>44.062.292</b>	<b>19,37</b>
<b>D) RATEI E RISCONTI</b>			
<b>TOTALE ATTIVO</b>	<b>88.096.114</b>	<b>96.994.409</b>	<b>10,1</b>
<b>PASSIVITA'</b>			
<b>A) PATRIMONIO NETTO</b>			
I. Fondo dotazione			
VIII. Avanzi portati a nuovo	3.500.325	8.465.699	141,85
IX. Avanzo/disavanzo dell'esercizio	4.965.374	7.089.588	42,78
<b>TOTALE PATRIMONIO NETTO</b>	<b>8.465.699</b>	<b>15.555.287</b>	<b>83,74</b>
B) CONTRIBUTI IN CONTO CAPITALE	225.878	230.163	1,9
C) FONDI PER RISCHI ED ONERI FUTURI	3.982.759	2.795.504	-29,81
D) TFR	66.367.793	68.138.319	2,67
E) RESIDUI PASSIVI	9.053.985	10.275.136	13,49
F) RATEI E RISCONTI	0	0	
<b>TOTALE PASSIVO E PATRIMONIO NETTO</b>	<b>88.096.114</b>	<b>96.994.409</b>	<b>10,1</b>

Dalla lettura dei dati riportati in tabella emerge l'incremento (83,74 per cento) del patrimonio netto dell'Ispra, passato da euro 8.465.699 del 2018 ad euro 15.555.287 nell'esercizio in esame. Si continua a rilevare un'interruzione della tendenza negativa già rilevata nelle precedenti relazioni, che caratterizza anche l'attivo patrimoniale che ammonta, nel 2019, ad euro 96.994.409, voce quest'ultima in aumento del 10,1 per cento rispetto al 2018.

Tra le categorie che lo compongono, le immobilizzazioni incidono a fine 2019 per il 54,57 per cento sul totale, e l'attivo circolante rappresenta il restante 45,43 per cento.

Quanto alle principali poste dell'attivo, tra le immobilizzazioni materiali i terreni e fabbricati costituiscono la parte più consistente, con un valore di euro 16.174.899, mentre la categoria delle immobilizzazioni finanziarie, ammontanti ad euro 29.447.021 (+9,68 per cento), è costituita dalle polizze Ina accese a favore del personale: l'incremento, riferisce l'Ente, è dovuto all'accantonamento di una maggior quota, unitamente al già accennato minor smobilizzo, e dalla rivalutazione riconosciuta sugli importi già accantonati da parte dell'istituto assicurativo nell'attivo circolante<sup>38</sup>; oltre alle rimanenze per prodotti finiti e merci, i crediti<sup>39</sup>, pari ad euro 30.153.505 (+14,06 per cento), sono costituiti da crediti verso lo Stato ed altri soggetti pubblici, oltre che da quelli verso clienti ed altri, mentre le disponibilità liquide, pari ad euro 13.903.538, attengono ai depositi bancari e postali. L'aumento è da imputarsi essenzialmente, oltre che alla riscossione di crediti di anni precedenti ed alle operazioni di riaccertamento dei residui, al maggior contributo dato dalle convenzioni attive.

Le poste passive sono costituite in particolare dal fondo per il trattamento di fine rapporto di lavoro subordinato pari ad euro 68.138.319 (+2,67 per cento) e dai ratei e risconti<sup>40</sup>.

Tra le passività viene altresì in evidenza a fine esercizio 2019, la componente del fondo rischi ed oneri pari a complessi euro 2.795.504 con un decremento del 29,81 per cento rispetto al 2018 e la voce residui passivi pari ad euro 10.275.136 (in riduzione del 13,49% rispetto al 2018). Le componenti di detta voce sono principalmente riferibili al già richiamato debito verso l'Rfi, pari ad euro 4.868.306; a debiti erariali per euro 1.867.533 e previdenziali per euro 674.753, sorti essenzialmente a seguito delle ritenute effettuate ai dipendenti sugli emolumenti di dicembre e tredicesima; da debiti verso i fornitori per euro 1.942.509.

---

<sup>38</sup> L'Ente sta attuando una politica di ripianamento della differenza emergente tra quanto maturato dal personale per la liquidazione del tfr e l'accantonato presso le Generali ex-Ina, attraverso, da un lato, il versamento di premi e, dall'altro, la liquidazione delle competenze, mediante l'utilizzo di risorse di bilancio, evitando di smobilizzare parte delle polizze. L'obiettivo è quello di consentire, nel tempo, la progressiva riduzione del divario tra maturato e accantonato.

<sup>39</sup> Riferisce l'Ispra che nei crediti vengono inclusi anche i crediti verso i dipendenti per prestiti concessi: tale voce trova riscontro nel rendiconto finanziario nella parte in spesa dell'anno in cui il prestito è stato concesso e nella parte entrata attraverso le riscossioni delle rate restituite nei vari anni.

<sup>40</sup> Rappresenta l'ente di non aver ricevuto da Generali Italia spa i dati dell'anno 2020 ancorché richiesti con nota del 18 gennaio 2021 e, pertanto la consistenza del fondo indennità di anzianità e l'accantonamento sulle polizze previdenziali "Generali Italia spa" riferite all'anno 2019 come di seguito riportato:

- Consistenza del fondo Indennità di Anzianità al 31 dicembre 2019 euro 68.138.318,77.
- Valore complessivo dell'accantonato sulle polizze previdenziali Generali al 31 dicembre 2019 euro 29.447.020,51.

## 12. CONSIDERAZIONI CONCLUSIVE

L'Istituto superiore per la protezione e la ricerca ambientale (Ispra) è un ente di ricerca, dotato di personalità giuridica di diritto pubblico e di autonomia tecnico-scientifica, organizzativa, finanziaria, gestionale, patrimoniale e contabile, istituito con l'articolo 28 del d.l. n. 112 del 2008, convertito nella legge n. 133 del 2008, e sottoposto alla vigilanza del Ministero della transizione ecologica.

L'Ispra opera al servizio dei cittadini e delle istituzioni e a supporto delle politiche del Ministero della transizione ecologica e persegue l'obiettivo di tutelare l'ambiente tramite monitoraggio, valutazione, controllo, ispezione, gestione e diffusione dell'informazione e ricerca finalizzata all'adempimento dei propri compiti istituzionali.

L'Ente, che opera sull'intero territorio italiano anche attraverso il coordinamento del Sistema nazionale per la protezione dell'ambiente e quale componente del Sistema nazionale di protezione civile, agisce anche a livello internazionale, collaborando con le istituzioni europee a sostegno delle politiche di protezione dell'ambiente. Svolge, inoltre, un ruolo di comunicazione e di sensibilizzazione dei cittadini sulle tematiche ambientali.

In relazione alla programmazione delle attività istituzionali l'Ispra ha adottato il Piano triennale delle attività 2019-2021 che individua tra le aree di azione dell'istituto per il periodo considerato quelle ordinarie, stabilite dalla normativa nazionale ed europea svolte secondo le priorità indicate nelle direttive triennali del ministro, nonché attraverso l'attività convenzionale con la stipula di accordi di collaborazione. Il successivo piano triennale 2020-2022 eleva a tredici le linee prioritarie derivanti dalle specifiche direttive contenute nella direttiva ministeriale triennale, dalle indicazioni del Consiglio di amministrazione e dal quadro di riferimento di azione costituito dal Programma nazionale della ricerca.

Quanto alle dinamiche relative alla gestione del personale, che complessivamente passa da 1.211 a 1.126 unità, va evidenziato come risultano adottati dall'Ispra, nel 2019, gli strumenti di programmazione previsti dall'ordinamento alla cui mancanza consegue il divieto assunzionale (programmazione triennale del fabbisogno di personale, piano triennale di azioni positive in materia di pari opportunità, piano della *performance*), nonché il piano anticorruzione.

Nell'esercizio considerato la spesa impegnata complessivamente per il personale, pari ad euro 72.873.988, mostra un andamento decrescente del 6,16 per cento rispetto al precedente anno. In particolare, le spese per stipendi e assegni fissi al personale dipendente di ruolo, pari ad

euro 37.858.101, in riduzione dell'8,53 per cento, incidono per il 51,45 per cento sul totale delle spese del personale mentre le medesime relative al personale con contratto a termine, pari ad euro 2.023.637, si riducono del 21,67 per cento per cento rispetto all'esercizio precedente (erano 2.583.469 euro) e rispettano i limiti vincolistici di cui all'art. 1, comma 187, della legge n. 266/2005.

In materia contrattuale si rileva che l'Ispra per l'espletamento delle procedure ad evidenza pubblica ha osservato la normativa di cui al decreto legislativo n. 50 del 2016 provvedendo per il biennio 2018-2019, ad adottare il programma biennale degli acquisti di beni e servizi e il programma triennale dei lavori pubblici. Con riferimento alla individuazione delle procedure di scelta del contraente per i settori ordinari e per i contratti sottosoglia comunitaria l'Ispra ha dato seguito alle disposizioni del medesimo decreto. Relativamente ad entrambe le tipologie di appalto, l'Istituto ha comunicato di aver contribuito al conseguimento degli obiettivi ambientali previsti dal piano d'azione per la sostenibilità ambientale dei consumi nel settore della pubblica amministrazione. L'Ente, per acquisizioni altamente specialistiche o tecnologiche, strumentali allo svolgimento di attività di ricerca scientifica e nei casi consentiti, ha utilizzato la deroga prevista in favore degli enti di ricerca di cui all'art. 10, comma 3, del d. lgs. n. 218/2016, ed inoltre, ha provveduto all'affidamento delle restanti procedure mediante la piattaforma telematica di negoziazione. Inoltre, per i contratti di importo pari a o superiore a 40.000,00 euro, ha fatto ricorso ad affidamenti diretti *“previa valutazione di almeno cinque operatori economici”* al fine di assicurare il confronto competitivo.

Il rendiconto 2019, in relazione al quale il Collegio dei revisori dei conti ha rilasciato parere favorevole, è stato approvato con deliberazione del Consiglio di amministrazione del 15 giugno 2020, pertanto entro il termine previsto dall'art.38 del d.p.r. n.97 del 2003 e dall'art.24 del d.lgs. n.91 del 2011 considerando la proroga (fino al 30 giugno 2020) disposta dall'art. 107, comma 1, lett. a) del d.l. 17 marzo 2020, n. 18, convertito, con modificazioni, dalla legge 24 aprile 2020, n. 27.

Non risulta adottato il piano degli indicatori e dei risultati attesi di bilancio di cui agli articoli da 19 a 23 del decreto legislativo n. 91 del 2011 in quanto all'atto di approvazione del rendiconto 2019, non era ancora stato emanato da parte del Mattm il decreto di attuazione del *“sistema minimo di indicatori di risultato”* di cui al citato art. 19, comma 4, né le istruzioni tecniche ed i modelli previsti.

La gestione finanziaria 2019 si chiude con un avanzo finanziario di euro 1.226.456, in riduzione rispetto a quello evidenziato nel precedente esercizio (euro 5.120.210) in gran parte riconducibile alle maggiori spese correnti per le voci *prestazioni istituzionali* (passate da 2.465.387 euro nel 2018 a 7.896.332 nel 2019) e *poste correttive e integrative di entrate correnti* (passate da euro 1.460.897 nel 2018 ad euro 10.263.497 nel 2019). Per quanto attiene alle *prestazioni istituzionali* l'incremento di spesa è da ricondursi agli oneri delle maggiori attività conseguenti all'attuazione degli obblighi derivanti dalla convenzione con il Ministero

La seconda voce è costituita dalle restituzioni al Mef in ottemperanza agli obblighi di versamento dei risparmi derivanti dall'applicazione dei vincoli di finanza pubblica sui tetti di spesa, all'Isin per il trasferimento delle funzioni e del relativo personale ed infine alla Rete ferroviaria italiana per le anticipazioni relative alla convenzione con la stessa stipulata.

Il risultato di amministrazione si assesta ad euro 3.748.464, in decremento del 19,11 per cento rispetto al precedente esercizio (era pari ad euro 4.633.783) dei quali euro 790.621,15 con vincolo di destinazione.

Emerge, nell'esercizio considerato, come anche nell'esercizio precedente un saldo negativo dei residui che, si incrementa ad euro 10.155.074.

I residui attivi, in massima parte riferibili ad entrate per attività di ricerca e servizi commissionati da enti nazionali ed internazionali (74% dell'ammontare dei residui) ammontano a complessivi euro 30.359.045.

Si riscontra un lieve miglioramento della capacità di riscossione dei crediti pregressi, riferiti agli esercizi precedenti, che si incrementa del 12,13 per cento mentre aumentano i residui eliminati, pari a euro 5.449.289 (+4,73 per cento rispetto al 2018).

I residui passivi registrano un aumento del 25,87 per cento e ammontano a fine esercizio ad euro 40.514.119: risultano in diminuzione quelli derivanti dagli anni precedenti (-4,14 per cento), in aumento quelli di competenza (43,39 per cento).

Il saldo economico è positivo, ed in netto miglioramento, con un incremento del 42,78 per cento rispetto al 2018; la differenza fra valori e costi della produzione è pari ad euro 24.462.476 (erano 14.557.130 euro nel 2018), con un aumento del 68,04 per cento.

I proventi e i ricavi in conto esercizio derivano per la quasi totalità dalla contribuzione pubblica da parte dello Stato che comprende un incremento a regime di euro 1.077.000 destinato alle stabilizzazioni del personale mentre si registra la diminuzione del totale dei costi rispetto al

precedente esercizio (-4,2 per cento) e una maggiore consistenza del saldo negativo delle partite straordinarie, passato da euro 5.270.545 del 2018 ad euro 13.268.460 nel 2019.

Lo stato patrimoniale evidenzia un incremento (83,74 per cento) del patrimonio netto dell'Ispra, passato da euro 8.465.699 del 2018 ad euro 15.555.287 nell'esercizio in esame.

Risulta, altresì, incrementato l'attivo patrimoniale che passa da euro 88.096.114 ad euro 96.994.409 (+ 10,1 per cento rispetto all'esercizio precedente).

Le poste passive sono costituite in particolare dal fondo per il trattamento di fine rapporto pari ad euro 68.138.319 (+ 2,67 per cento rispetto al 2018), dal fondo rischi ed oneri futuri, seppur in riduzione (-29,81 per cento) oltre che dai residui passivi che risultano in incremento del 13,49 per cento.

La Sezione, nel prendere atto dei miglioramenti della gestione complessiva registrata nell'esercizio in esame, richiama l'attenzione degli organi di governo dell'Istituto sulle criticità evidenziate nel presente referto.

PAGINA BIANCA





ISPRA

*Istituto Superiore per la Protezione e la Ricerca Ambientale*

**CONTO CONSUNTIVO  
ISPRA  
PER L'ESERCIZIO FINANZIARIO 2019**

**INDICE**

	<b>Pag.</b>
<b>NOTA INTEGRATIVA</b>	<b>3</b>
– <i>Considerazioni introduttive</i>	4
– Risultanze dell'Esercizio 2019 in termini di competenza	15
– Risultanze dell'Esercizio 2019 in termini di cassa	22
– Riaccertamento dei residui attivi e passivi	24
– Situazione amministrativa	26
– Analisi per indici	27
– Situazione del personale	34
– Criteri di ammortamento	38
– Situazione Patrimoniale	39
– Conto Economico	50
 <b>SCHEMI DI BILANCIO</b>	
 TABELLA SINOTTICA	 62
RENDICONTO DECISIONALE	63
RENDICONTO GESTIONALE	64
STATO PATRIMONIALE	65
CONTO ECONOMICO	66
PROSPETTO RIEPILOGATIVO DELLE SPESE PER MISSIONI E PROGRAMMI	67

## NOTA INTEGRATIVA

## CONSIDERAZIONI INTRODUTTIVE

La Legge n. 133 del 6 agosto 2008 di conversione, con modificazioni, del D.L. 25 giugno 2008, n. 122, ha istituito l'ISPRa, "Istituto Superiore per la Protezione e la Ricerca Ambientale", che svolge le funzioni degli enti soppressi APAT, ICRAM e INFS.

La gestione finanziaria dell'Ente, si è svolta in base al Bilancio di Previsione, approvato con Deliberazione del Consiglio di Amministrazione n. 30/CA del 12 novembre 2018 e trasmesso al Ministero dell'Ambiente e Tutela del Territorio e del Mare ed al Ministero dell'Economia e delle Finanze per la prescritta approvazione.

Il decreto n. 123 del 21 maggio 2010 del Ministro dell'Ambiente e della Tutela del Territorio e del Mare di concerto con il Ministro dell'Economia e delle Finanze ha dettato il Regolamento dell'ISPRa a norma dell'art. 28, comma 3 del D.L. 25 giugno 2008 n. 112 convertito, con modificazioni, dalla Legge 6 agosto 2008 n. 133.

All'art. 4 sono citati gli organi dell'Istituto che sono:  
il Presidente;  
il Consiglio d'Amministrazione;  
il Consiglio Scientifico;  
il Collegio dei Revisori dei Conti.

Con D.M. n. 356 del 9 dicembre 2013 registrato alla Corte dei Conti con n. 36703 il 19 dicembre 2013, è stato approvato lo Statuto dell'ISPRa. Il Bilancio è strutturato in 11 Centri di Responsabilità Amministrativa (il CRA C06 permane per la sola gestione dei residui) ed è stato redatto in ottemperanza al D.P.R. del 27 febbraio 2003, n. 97.

La gestione finanziaria dell'anno, è stata improntata all'azione di contenimento della spesa, in analogia con quanto svolto nei precedenti anni, perseguendo come primo obiettivo la riduzione del deficit strutturale e garantendo al contempo la copertura finanziaria di tutte le spese obbligatorie nonché l'assegnazione ai CRA delle somme necessarie per lo svolgimento delle competenze istituzionali dell'Ente anche in ambito SNPA. A differenza dello scorso anno non si è reso necessario ricorrere all'anticipazione di cassa, ciò ha determinato una sostanziale diminuzione delle entrate ed uscite in conto capitale. Un altro aspetto che ha caratterizzato l'esercizio 2019 è l'impegno assunto per l'ISIN, pari ad euro 5.722.354,31, contabilizzati sul cap. 6265 al CRA C01; nonché l'importo impegnato per R.F.I. di euro 3.048.306,00 contabilizzati nel CRA C03 sul cap. 2654. Quest'ultimo unitamente all'importo di euro 1.820.000,00 assunto nel 2017 sul cap. 1810 del CRA C03, determinano l'equivalente della somma allora incassata dall'Istituto, al netto dell'IVA pari a euro 4.868.306,00. Comunque l'ISPRa ha conseguito il pareggio di bilancio secondo quanto indicato all'art. 13, comma 1, della Legge 24 dicembre 2012 n. 243, che, in attuazione dell'art. 81 della Costituzione, stabilisce che "I bilanci delle amministrazioni pubbliche non territoriali che adottano la contabilità finanziaria si considerano in equilibrio quando, sia in fase di previsione che di rendiconto registrano un saldo non negativo in termini di competenza tra le entrate finali e le spese finali: ai fini della determinazione del saldo, l'avanzo di amministrazione può essere utilizzato, nella misura di quanto effettivamente realizzato, solo successivamente all'approvazione del rendiconto e comunque nel rispetto di eventuali condizioni e limiti previsti dalla Legge dello Stato".

L'Istituto, pertanto, ha comunque atteso ai compiti istituzionali previsti all'art. 2 del citato D.M. 123/2010 nei limiti delle proprie disponibilità e la gestione finanziaria è avvenuta all'insegna della più completa continuità.

Gli stanziamenti relativi alla programmazione delle attività, coerenti con gli indirizzi governativi, sono stati assegnati a 10 Centri di Responsabilità Amministrativa (denominati CRA). A questi si aggiunge il CRA C06 che permane per la sola gestione dei residui.

Il rendiconto dell'esercizio finanziario 2019 è costituito da:

- conto del bilancio
- conto economico
- stato patrimoniale
- nota integrativa

Gli allegati sono costituiti da:

- situazione amministrativa
- relazione sulla gestione
- relazione del collegio dei revisori

Il conto del bilancio si articola in:

- rendiconto finanziario decisionale
- rendiconto finanziario gestionale

Il rendiconto finanziario decisionale si articola in Unità Previsionali di Base di I livello, come il preventivo finanziario decisionale; analogamente, il rendiconto finanziario gestionale si articola in capitoli come il preventivo finanziario gestionale.

Il conto economico dà dimostrazione dei risultati economici conseguiti nell'esercizio 2019.

Lo stato patrimoniale comprende le attività e le passività finanziarie e patrimoniali dell'Istituto: entrambi i documenti sono redatti secondo gli schemi allegati al D.P.R. n. 97/2003.

Per l'illustrazione delle voci relative al conto economico ed allo stato patrimoniale si rimanda ai paragrafi ad essi dedicati.

Le previsioni definitive di entrata in termini di competenza del Bilancio di Previsione 2019 sono state le seguenti:

<b>ENTRATE CORRENTI:</b>	
<b>UPB 3° LIVELLO 2</b>	91.505.555,00
– Entrate derivanti da trasferimenti correnti	
<b>UPB 3° LIVELLO 3</b>	28.732.346,89
– Altre entrate	
<b>ENTRATE IN CONTO CAPITALE: UPB 3° LIVELLO 1</b>	805.403,12
– Entrate per alienazione di beni patrimoniali e riscossioni di crediti	
<b>UPB 3° LIVELLO 3</b>	-
– Accensione di prestiti	
<b>ENTRATE PER PARTITE DI GIRO: UPB 3° LIVELLO 4</b>	32.018.624,30
– Entrate per partite di giro	
<b>TOTALE</b>	<b>153.061.929,31</b>
– Avanzo di amministrazione 2018	4.633.783,27
<b>TOTALE GENERALE ENTRATE</b>	<b>157.695.712,58</b>

Si riportano di seguito gli aspetti salienti, intervenuti nel corso della gestione.

Il Bilancio di Previsione 2019 è stato redatto assumendo un contributo dello Stato di euro 90.045.484,00

Nel corso dell'esercizio sono intervenute variazioni in aumento che hanno portato il contributo ad euro 91.123.184,00

Anche le altre entrate correnti hanno registrato un aumento in virtù di nuove convenzioni attive stipulate sia con enti pubblici che con privati.

Il DM n. 356 del 9 Dicembre 2013, di approvazione dello Statuto dell'Istituto, sancisce, all'art. 8, comma 2, che il Direttore Generale "provvede alle variazioni di bilancio corrispondenti a nuove entrate con vincolo di destinazione". Si riportano di seguito le variazioni di Bilancio intervenute nell'anno.

Con la Disposizione 1107/DG del 30 Gennaio 2019, è stata redatta la prima variazione al Bilancio di Previsione 2019 che ha previsto complessive e maggiori entrate ed uscite in termini di competenza e cassa per euro 4.268.138,32.

Al fine di consentire la prosecuzione e l'avvio di attività derivanti da contratti e convenzioni, è stata redatta la seconda variazione al bilancio di previsione, approvata con Disposizione 1234/DG del 14 marzo 2019, che ha previsto complessive e maggiori entrate ed uscite in termini di competenza e cassa per euro 2.954.152,16.

Con la Disposizione 1368/DG del 13 maggio 2019, è stata redatta la terza variazione al Bilancio di Previsione 2019 che ha previsto complessive e maggiori entrate ed uscite in termini di competenza e cassa per euro 9.150.000,00 per l'attuazione del Decreto Legislativo 13/10/2010 n. 190 di recepimento della Direttiva 2008/56/CE (Direttiva Quadro sulla Strategia Marina).

Viste le necessità di programmazione derivanti dal perfezionamento di nuovi progetti/contratti/atti convenzionali, con la Disposizione 1376/DG del 17 maggio 2019, è stata redatta la quarta variazione al Bilancio di Previsione 2019 per euro 979.411,75.

Con la Disposizione 1562/DG del 12 luglio 2019, è stata redatta la quinta variazione al Bilancio di Previsione 2019 che ha previsto complessive e maggiori entrate ed uscite in termini di competenza e cassa per euro 858.423,72.

Con Delibera del Consiglio di Amministrazione n. 43 del 24 luglio 2019 è stato disposto l'assettamento di bilancio che ha proposto maggiori entrate ed uscite in termini di competenza e cassa per euro 3.436.040,21, derivanti dalla distribuzione dell'avanzo libero per euro 3.030.266,30, e da euro 953.174,73 dell'avanzo vincolato per attività finanziate/cofinanziate e dalle riduzioni operate per euro 547.400,82.

Il verbale del Collegio dei Revisori dei Conti n.7 del 19 luglio 2019 ha espresso il parere favorevole all'approvazione dell'assettamento 2019 e alla Relazione sulla sesta variazione al bilancio, disposta con la suindicata delibera.

La settima variazione al bilancio 2019, adottata con Disposizione del Direttore Generale n. 1681/DG del 17 settembre 2019, ha recepito maggiori entrate ed uscite per euro 1.244.047,81.

Con la ottava variazione al bilancio, adottata con Disposizione del Direttore Generale n. 1870//DG del 12 novembre 2019, sono state registrate maggiori entrate ed uscite termini di competenza e di cassa per euro 1.272.780,88.

La nona variazione al bilancio, disposta Disposizione del Direttore Generale n. 1936 del 29 novembre, 2019 ha determinato maggiori entrate e spese per euro 691.667,56.

In adempimento al D.L. 78/2010 (L. 122/10) ed al D.L. 112/2008 (L. 133/08) si è provveduto al versamento in conto entrata al Bilancio dello Stato dei seguenti importi:

- cap. 2660 "Somme per versamento al Bilancio dello Stato D.L. 78/10 (L. 122/10)"

euro 873.595,44                      mandato n. 3268 del 23 ottobre dell'esercizio di riferimento;

Si è provveduto inoltre ad effettuare il pagamento di euro 4.348,10, (mandato 3341 del 29/10/2019); quale integrazione delle somme dovute per l'anno 2016 ed euro 55,29 ( mandato 3340 del 29/10/19) per l'anno 2018; per un totale complessivo pagato sul capitolo 2660 di euro 877.998,83. L'Istituto è in attesa del rimborso di euro 24.879,38 quale somma versata e non dovuta nell'anno 2016.

- cap. 2670 "Somme per versamento al Bilancio dello Stato D.L. 112/08 (L. 133/08)"  
euro 546.703,75 mandato n. 3269 del 23 ottobre dell'esercizio di riferimento.

Nel corso del 2019, il totale delle risorse impegnate al netto delle partite di giro è stato di euro 114.520.057,70.

I pagamenti effettuati in conto competenza ed al netto delle partite di giro, nell'esercizio finanziario 2019, ammontano ad euro 88.325.576,79.

In conto residui, al netto delle partite di giro, sono stati effettuati pagamenti per euro 13.636.494,76.

Pertanto il totale dei pagamenti al netto delle partite di giro, è risultato pari a euro 101.962.071,55.

I residui passivi, al netto delle partite di giro, risultano pari ad euro 37.049.799,00. Sono da imputare alle uscite correnti euro 33.806.767,76.

Giova ricordare che le maggiori disponibilità sia a seguito dell'incremento del contributo ordinario dell'ultimo biennio, sia a seguito delle maggiori entrate per nuove convenzioni/contratti, hanno comportato un fisiologico aumento dei residui al termine dell'esercizio. Tale incremento sarà verificato con la medesima cura riportata negli esercizi precedenti, volti ad un attento monitoraggio degli stessi.

È vero, altresì, che lo smaltimento dei residui è rallentato dall'andamento della disponibilità di cassa, sia sul versante dei residui attivi, poiché gli enti committenti erogano le risorse ad ISPRA, con notevole ritardo rispetto ai tempi stabiliti, sia sul versante dei residui passivi, poiché l'Istituto è restio a fronteggiare le uscite di cassa in tempi rapidi, volendo mantenere una disponibilità di cassa congrua al termine dell'esercizio, tesa a fronteggiare i consistenti pagamenti per oneri inderogabili quali stipendi, oneri etc... del nuovo anno, in attesa dell'erogazione del Contributo Ordinario da parte del Ministero vigilante.

Per quanto riguarda la gestione dei residui attivi, l'importo al netto delle partite di giro è pari a euro 30.052.844,82. Sono da imputare alle entrate correnti euro 29.372.928,10.

In continuità con gli anni trascorsi è proseguita la consueta attività di monitoraggio dei residui volta al loro smaltimento .



**Riaccertamento dei residui attivi:**

Nell'ambito dell'esercizio 2019, l'importo iniziale di euro 26.350.951,28 comprese le partite di giro, è stato ridotto di euro 7.209.231,01 per riscossioni avvenute; la restante somma di euro 19.141.720,27 comprese le partite di giro, viene riaccertata per euro 13.692.431,12 vista la riduzione di residui attivi per euro 5.449.289,15. I residui attivi al termine dell'esercizio sono determinati in euro 30.359.045,64, di cui euro 16.666.614,52 costituiscono i residui degli accertamenti assunti nell'anno in corso.

I residui attivi sono in massima parte, riferibili ad entrate per attività di ricerca e servizi commissionati da Enti nazionali ed internazionali, che costituiscono quasi il 74% dell'ammontare dei residui. Tra gli Enti nazionali l'entità di maggior rilievo è costituita dalle convenzioni/accordi stipulate con il MATTM, mentre per la parte riguardante gli organismi internazionali, le entrate residue sono per la maggior parte riconducibili ad accordi/contratti/convenzioni comunitari ed extra U.E.

**Riaccertamento dei residui passivi:**

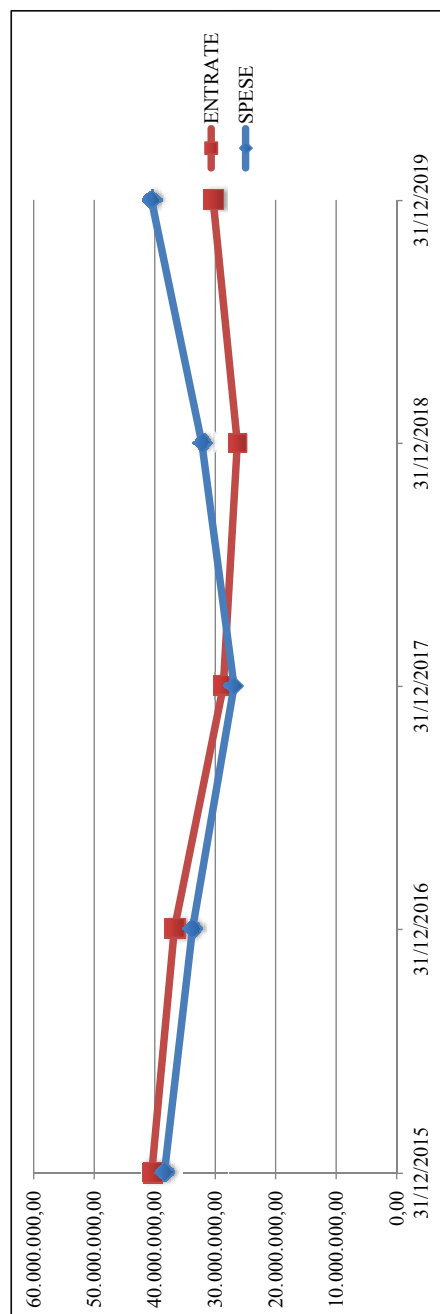
Nell'ambito dell'esercizio 2019, l'importo iniziale di euro 32.187.212,30 comprese le partite di giro, è stato ridotto di euro 17.476.603,07 per pagamenti avvenuti, la restante somma di euro 14.710.609,23 comprese le partite di giro, viene riaccertata per euro 11.373.094,96 vista la riduzione di residui passivi per euro 3.337.514,27. I residui passivi al termine dell'esercizio sono determinati in euro 40.514.118,89, di cui euro 29.141.023,93 costituiscono i residui degli impegni assunti nell'anno in corso.

In merito alla consistenza dei residui passivi al termine dell'esercizio, si riportano di seguito le attività maggiormente rappresentative: circa 1,7 mln di euro afferiscono al pagamento di fine anno, degli oneri previdenziali ed assistenziali a carico dell'Ente per i dipendenti, circa 1,7 mln di euro sono da riferirsi al Fondo per il finanziamento accessorio del personale T.I e T.D. e alla retribuzione di posizione e di risultato dei dirigenti; 3,8 mln circa afferiscono alle attività afferenti a contratti di servizi tecnici e scientifici, tra le quali si evidenziano le attività di Ispezioni e controlli (AIA); le attività relative alla convenzione MATTM-RIN per le funzioni di vigilanza e controllo in materia di gestione di rifiuti, quelle afferenti alla Direttiva Quadro sulla "Strategia Marina", per l'aggiornamento, l'installazione ed assistenza alla gestione di stazioni di monitoraggio della rete ondometrica nazionale; le attività di laboratorio per la fornitura dei kit ecotossicologici di reagenti biologici; circa 2,2 mln afferiscono invece alle rateo finale dell'esercizio per le spese di affitto dell'Istituto; circa 10 milioni di euro fanno riferimento ad attività di studio e ricerca, tra le quali si evidenziano per circa 6 milioni le attività relative all'accordo con l'Arpa Emilia, l'Arpa Campania e l'Arpa Liguria per i programmi di monitoraggio ai sensi del D.L.gs n. 190/2010 di recepimento della direttiva 2008/56/C.E.; infine circa 4,8 mln di euro afferiscono all'accordo con R.F.I.

Si riporta di seguito, un grafico esplicativo dello smaltimento dei residui attivi e passivi, effettuato nel periodo 2015-2019:

	31/12/2015	31/12/2016	31/12/2017	31/12/2018	31/12/2019
<b>RESIDUI</b>					
<b>ENTRATE</b>	40.473.514,73	36.757.620,86	28.663.771,22	26.350.951,28	30.359.045,64
(*)	-	-9,18	-29,18	-34,89	-24,99
<b>SPESE</b>	38.396.596,86	33.766.529,40	26.907.856,20	32.187.212,30	40.514.118,89
(*)	-	-12,06	-29,92	-16,17	5,51

(\*) variazione in percentuale rispetto al 31/12/2015



**STANZIAMENTI DI SPESA:**

Nella gestione dell'esercizio finanziario sono state osservate le seguenti disposizioni riguardanti il contenimento della spesa: la previsione iniziale della spesa per gli organi di amministrazione e controllo, imputata ai capitoli 1001, 1002 e 1003, è stata rispettivamente di euro 256.000,00, euro 50.000,00 ed euro 7.000,00.

Disposizioni riguardanti l'applicazione D.L. n. 78/2010 convertito nella Legge 30 luglio 2010 n.122: si specifica, in merito alle spese per organismi collegiali, che il disposto dell'art. 6, comma 1, non si applica ad ISPRA a seguito del contenuto dell'art. 29, comma 7, del D.L. 4 luglio 2006 n. 223, convertito in Legge 12 agosto 2006 n. 248. Le disposizioni del citato articolo non sono state applicate agli organi di direzione, amministrazione e controllo.

Sono stati rispettati i limiti alla spesa previsti dal D.L. n. 78/2010, convertito nella Legge 30 luglio 2010 n. 122 e precisamente:

l'Ente è escluso dall'applicazione dell'art. 6, comma 7, del D.L. n. 78/2010 (limite di spesa per le consulenze).

Per quanto concerne l'art. 6 comma 8 del medesimo D.L., l'esclusione opera solo per le spese inerenti ai convegni. I limiti di spesa, sono operanti per le spese di pubblicità e rappresentanza per le quali è previsto un limite del 20% della spesa sostenuta nel 2009.

Le spese di pubblicità sostenute da ISPRA sono di natura istituzionale ed obbligatoria, perché relative alla pubblicazione dei bandi di gara sulla G.U., pertanto non è stato possibile apportare una riduzione oltre quanto previsto nel bilancio 2018. La riduzione di spesa, pari ad euro 48.000,00, determinata dalla differenza tra quanto impegnato nel 2009, pari ad euro 60.000,00, ed il limite previsto nell'esercizio 2018, pari ad euro 12.000,00, è stata versata in conto entrata al Bilancio dello Stato.

Per le spese di rappresentanza, il limite per l'esercizio 2019 è determinato in euro 1.000,00, pari al 20% della spesa sostenuta nell'esercizio 2009 di euro 5.000,00. La somma di euro 4.000,00, determinata dalla differenza tra quanto impegnato nel 2009 ed il limite calcolato nell'esercizio 2019, è stata versata in conto entrata al Bilancio dello Stato.

Per quanto concerne l'art. 6 comma 9, le spese di sponsorizzazione non sono previste in ISPRA.

È stato rispettato il limite posto dall'art. 6 comma 12 pari al 50% della spesa sostenuta nel 2009 per missioni in Italia e all'estero;

È stato rispettato il limite posto dall'art. 6 comma 13 pari al 50% della spesa sostenuta nel 2009 per spese per la formazione;

In merito all'art. 6 comma 14 per spese relative alla manutenzione ed il noleggio e l'esercizio di autovetture a seguito di quanto previsto dall'art. 15 del D.L. n. 66/2014, convertito nella Legge 89/2014, che ha ulteriormente novellato il comma 2 dell'art. 5 del D.L. 95/2012, convertito nella Legge 135/2012, prescrive che a decorrere dal 1 maggio 2014 non possono essere effettuate spese di ammontare superiore al 30% della spesa sostenuta nell'anno 2011, per l'acquisto, la manutenzione, il noleggio e l'esercizio di autovetture, nonché per l'acquisto di buoni taxi.

I citati versamenti sono stati effettuati entro il 30 ottobre 2019.

I limiti alla spesa per l'acquisto di mobili e arredi previsti dall'art.1, commi 141 e 142, della Legge 24 dicembre 2012 n. 228 non si applicano più a partire dall'esercizio finanziario 2017 a seguito dell'entrata in vigore del D.L. n. 244 del 30 dicembre 2016, art. 13, comma 1. Nello specifico, non trovano più applicazione l'art. 1, comma 141, che prevedeva il limite del 20% della spesa sostenuta per l'acquisto di mobili e arredi in media negli anni 2010 e 2011, salvo che l'acquisto fosse funzionale alla riduzione delle spese connesse alla conduzione degli immobili e l'art. 1, comma 142, che prevedeva la restituzione delle somme derivanti dalle riduzioni di spesa di cui al comma 141 entro il 30 giugno di ciascun anno con imputazione al CRA C01, capitolo 2661 "Somme per il versamento al Bilancio dello Stato L. 228/12 e s.m.i."

La determinazione del limite di spesa sulla manutenzione ordinaria per l'anno 2019 è stata calcolata considerando il valore di mercato degli immobili in uso all'ISPRa pubblicati sul sito istituzionale dell'Agenzia del Demanio.

Detto limite di spesa è ridotto all'1% nel caso di esecuzione di interventi di sola manutenzione ordinaria.

Per gli immobili in locazione passiva, è ammessa la sola manutenzione ordinaria nella misura massima dell'1% del valore dell'immobile utilizzato.

Ciò premesso, il limite per la manutenzione ordinaria degli immobili ISPRa gravante sul cap. 1550, corrispondente all'1% del valore dei predetti immobili, è pari ad euro 914.894,83, comprese le manutenzioni ordinarie sugli immobili in concessione demaniale e di proprietà; nel rispetto di tale limite, le somme impegnate sono state pari ad euro 597.808,61.

Monitoraggio spese per manutenzione di immobili ex art. 2, comma 618 Legge 24 dicembre 2007 n. 244									
DATI IDENTIFICATIVI IMMOBILI			DATI ECONOMICI IMMOBILI				MONITORAGGIO		
INDIRIZZO	COMUNE	TITOLO GIURIDICO (proprietà, locazione, concessione, demaniale, altro)	VALORE DI MERCATO	LIMITI DI SPESA per manutenzione ordinaria (cap. 1550)	LIMITI DI SPESA per manutenzione straordinaria	TOTALE LIMITE DI SPESA	TOTALE SOMME IMPREGNATE CAP. 1550		
Via Vitaliano Brancati, 48 e 60	Roma	Locazione	€ 61.289.564,00	€ 612.895,64					
Viale Cesare Pavese, 305/313a	Roma	Locazione	€ 8.317.094,00	€ 85.170,34					
Via Paolo di Dono, 3/a	Roma	Locazione	€ 1.923.127,00	€ 19.231,27					
Lungotevere Vittorio Gasmann	Roma	Concessione demaniale							
Via di Castel Romano, 100/102	Roma	Locazione	€ 8.338.176,00	€ 83.381,76					
Riviera San Nicolò, 54	Venezia	Concessione demaniale	€ 2.076.490,00	€ 20.764,90	€ 20.764,90				
Campo San Provolo – Sestriere Castello 4665	Venezia	Concessione demaniale	€ 1.913.170,00	€ 19.131,70	€ 19.131,70				
Sestriere Castello, 5016/A	Venezia	Concessione demaniale							
V.lo Nervesa della Battaglia, 3	Padova	Concessione demaniale							
Via Padre Venturini - Località Brondolo	Chioggia (VE)	Locazione							
Via del Cedro 36/38 - Dogana dell'Acqua	Livorno	Concessione demaniale							
Via Agostino Barbarico - Complesso ex Roosevelt	Palermo	Concessione demaniale							
Via dei Mills, 44	Milazzo	Comodato gratuito							
Via Ca' Fornacetta, 9	Orzano dell'Emilia (BO)	Proprietà	€ 7.431.922,00	€ 74.319,22	€ 74.319,22				
<b>TOTALI</b>			<b>€ 91.489.483,00</b>	<b>€ 914.894,83</b>	<b>€ 114.215,82</b>	<b>€ 1.029.110,65</b>	<b>€ 597.808,61</b>		

Il limite per la manutenzione straordinaria gravante sul cap. 3260, relativo ai soli immobili in concessione demaniale e di proprietà, viene a corrispondere alla differenza tra il 2% del valore di tali immobili (euro 228.431,63) e quanto autorizzato per la manutenzione ordinaria (euro 114.215,82), cioè pari ad euro 114.215,81; le somme impegnate sono state pari a zero.

Le predette limitazioni non si applicano nei confronti degli interventi obbligatori ai sensi del decreto legislativo 22 gennaio 2004, n. 42 recante il "Codice dei beni culturali e del paesaggio" e del decreto legislativo 9 aprile 2008, n. 81, concernente la sicurezza sui luoghi di lavoro, gravanti sul cap. 1551 denominato "Interventi sulle infrastrutture per adempimenti normativi in materia di sicurezza ed igiene dei luoghi di lavoro".

DATI IDENTIFICATIVI IMMOBILI		MONITORAGGIO MANUTENZIONE STRAORDINARIA				
INDIRIZZO	COMUNE	TITOLO GIURIDICO (proprietà, locazione, concessione demaniale, altro)	VALORE DI MERCATO	LIMITE DI SPESA per manutenzione ordinaria e straordinaria (pari al 2%)	TOTALE LIMITE DISPONIBILE PER MANUTENZIONE STRAORDINARIA (importo limite 2% - importo autorizzato per manutenzione ordinaria)	TOTALE SOMME IMPEGNATE per manutenzione straordinaria
Lungotevere Vittorio Gassmann	Roma	Concessione demaniale				
Campo San Provolo – Castello 4665	Venezia	Concessione demaniale	€ 1.913.170,00	€ 38.263,40		
Riviera San Nicolò, 54	Venezia	Concessione demaniale	€ 2.076.490,00	€ 41.529,80		
V.16 Nervesa della Battaglia, 3	Padova	Concessione demaniale				
Via Ca' Fornacetta, 9	Ozzano dell'Emilia (BO)	Proprietà	€ 7.431.921,60	€ 148.638,43		
<b>TOTALI</b>			<b>€ 11.421.581,60</b>	<b>€ 228.431,63</b>	<b>€ 114.215,81</b>	<b>€ 0,00</b>

**RISULTANZE DELL'ESERCIZIO 2019 IN TERMINI DI COMPETENZA ENTRATE**

In termini di competenza a fronte della previsione definitiva delle entrate pari a euro 121.043.305,01 al netto delle partite di giro, sono stati assunti accertamenti per un totale di euro 115.746.513,73, oltre l'avanzo di amministrazione al 31 dicembre 2018 di euro 4.633.783,27.

L'articolazione delle entrate accertate è la seguente:

	<b>euro</b>
<b>ENTRATE CORRENTI</b>	
<u>UPB di 3° Livello 2</u>	91.505.555,00
Entrate derivanti da trasferimenti correnti	
<u>UPB di 3° Livello 3</u>	23.467.843,88
Altre entrate	
<b>Totale entrate correnti</b>	<b>114.973.398,88</b>
<b>ENTRATE IN CONTO CAPITALE</b>	
<u>UPB di 3° Livello 1</u>	773.114,85
Entrate per alienazione di beni patrimoniali e riscossioni di crediti	
<u>UPB di 3° Livello 3</u>	0,00
Accensione di prestiti	
<b>Totale entrate in conto capitale</b>	<b>773.114,85</b>
<b>TOTALE GENERALE</b>	<b>115.746.513,73</b>

Per quanto riguarda gli accertamenti delle entrate di competenza dell'esercizio, si riportano di seguito, articolate per Unità Previsionali di Base, le principali voci di natura finanziaria e programmatica, che afferiscono ad attività inerenti convenzioni, contratti etc.

**ENTRATE CORRENTI****Unità Previsionale di Base di 3° Livello 2.****ENTRATE DERIVANTI DA TRASFERIMENTI CORRENTI:****Unità Previsionale di Base di 3° Livello 3****ALTRE ENTRATE****cap. 0120:**

<b>CNR-IRIA</b> - STUDIO MODALITA' TRASF. MATERIALE PARTICELLARE SOSPESO IN ATMOSFERA ALL'INTERNO DI AMBIENTI LAVORO INDOOR AREA URBANA - L00CLO01 - DISP. 817/18	81.000,00
<b>E-DISTRIBUZIONE S.P.A.</b> - COFINANZIAMENTO NAZIONALE PROGETTO LIFE16 NAT/IT/000659 - LIFE EGYPTIAN VULTURE - PRIMA QUOTA - L00AVM01 - DISP. 290/17	106.052,10
<b>MINISTERO DELL'AMBIENTE E DELLA TUTELA DEL TERRITORIO E DEL MARE</b> - DIREZIONE GENERALE X I RIFIUTI E L'INQUINAMENTO - CONVENZIONE TRIENNALE - ART.206BIS - D.LGS 152/2006 - S000RINI - DISP. 954/18	1.718.000,00
<b>MINISTERO DELL'AMBIENTE E DELLA TUTELA DEL TERRITORIO E DEL MARE</b> - SUPPORTO TECNICO-SCIENTIFICO AUTORITA' COMPETENTE ATTUAZIONE REGOLAMENTO CE N.1097/2006 REACH ANNO 2019 - PR K0TCREAC	496.648,00
<b>MINISTERO DELL'AMBIENTE E DELLA TUTELA DEL TERRITORIO E DEL MARE</b> - CONVENZIONE ATT. APPLICAZIONE DIRETTIVA UCCELLI 2009/147/CE E HABITAT 92/43/CEE E CONV. INT.LI CONSERVAZIONE SPECIE MIGRATICI/FAUNA SELVATICA ANNO 2019 - L00AVM10 - DISP. 1062/19	35.407,00
<b>MINISTERO DELL'AMBIENTE E DELLA TUTELA DEL TERRITORIO E DEL MARE</b> - ACCORDO DI COLLABORAZIONE ATTUAZIONE PROTOCOLLO DI CARTAGENA E DI NAGOYA-KUALA LUMPUR - L00CFL03 - DISP. 1486/19	61.037,40
<b>MINISTERO DELL'AMBIENTE E DELLA TUTELA DEL TERRITORIO E DEL MARE</b> - TRASFERIMENTO FONDI TARIFFE ISTRUTTORIE AIA - COMUNICAZIONE DVA. U..0008822.05/04/2019 - A0390001 - DISP. 1203/19	831.423,07
<b>MINISTERO ECONOMIA E FINANZE</b> - C.E. PROGETTO LIFE SEPOSSO - QUOTA FONDO DI ROTAZIONE - DECRETO MEF GU 121 DEL 26/05/18 - T0SEPOSS - DISP.1734/19	251.868,40
<b>REGIONE LAZIO</b> - CONVENZIONE REGIONE LAZIO / ISPRA / ARPA LAZIO/ OGS - JOAZALAZ - DISP. 1209/19	85.471,12



<b>REGIONE LAZIO</b> - CONVENZIONE PER REALIZZAZIONE FOGLIO CARG N. 377 TRASACCO - H0C40002 - DISP.1496/19	50.000,00
<b>ROMA CAPITALE</b> - CONVENZIONE ASSISTENZA TECN.-SCIENTIF. GESTIONE RUMORE AMB.LE SUL TERRITORIO - LETT. PROROGA PROT. 91260 DEL 07/12/2018 - J0090012 - DISP. 1973/19	85.883,40
<u>cap. 0130:</u>	
<b>GESTIONE REGISTRO UE-ETS</b> (ART. 28, COMMAI D.LGS.30/2013) - RISCOSSIONE TARIFFE - DELIB 40/15/CA - J0480009 - DISP. 1645/16	278.660,00
<b>NATO - CMRE</b> - ATTIVITA' ROBOTICA SUBACQUEA ED ACUSTICA ATTIVA E PASSIVA LCAS18 - N0F00002 - DISP. 905/18	60.000,00
<u>cap. 0220:</u>	
<b>ECOLABEL</b> - RISCOSSIONE RILASCIO ISTRUTTORIE MARCHIO ECOLABEL - F0060002	141.000,00
<b>MINISTERO DELL'AMBIENTE E DELLA TUTELA DEL TERRITORIO E DEL MARE</b> - TRASFERIMENTO FONDI RELATIVI ALLE TARIFFE CONTROLLI AIA - PERIODO 01/11/2018-30/06/2019 LETTERA MATTM DVA.U.0018094.12/07/2019 - D0010004	2.091.316,95
<b>MINISTERO DELL'AMBIENTE E DELLA TUTELA DEL TERRITORIO E DEL MARE</b> - TRASFERIMENTO FONDI TARIFFE SEVESO III - PERIODO 01/01 - 31/08/2018 - LETTERA MATTM DVA.U.0005196.28/02/2019 - K0IDINVE	77.640,00
<u>cap. 0530:</u>	
<b>AGENZIA PER LA COESIONE TERRITORIALE (ACT)</b> - PROGETTO PON GOVERNANCE - STATISTICHE AMB.LI PER LE POLITICHE DI COESIONE - A0PONSTA - DISP. 351/18	1.074.327,47
<b>CENTRO INFO/RAC</b> - UNEP-MAP - PROGETTO INFO/RAC POW 2018-2019 - A0INFRAC - DISP.512/18	188.453,66
<b>CNR</b> - ISTITUTO RICERCHE POPOLAZIONE E POLITICHE SOCIALI - FINANZIAMENTO SALDO FINALE - GRANT AGREEMENT N. 710566 - P0055322 - DISP. 1415/16	31.757,49
<b>COMMISSIONE EUROPEA</b> - PROGETTO LIFE SEPOSSO - FINANZIAMENTO C.E. A FAVORE DI ISPIRA - T0SEPOSS - DISP. 1734/19	231.847,46
<b>COMMISSIONE EUROPEA</b> - CONTRIBUTO PROGETTO LIFE15 GIE/IT/001039 LIFE ASAP - QUOTA ANNO 2019 - R0065800 - DISP. 1328/19	93.333,30
<b>COMMISSIONE EUROPEA</b> - PROGETTO FISH H2020-SFS-2016-2017 - JOPEFISH - DISP. 2064/17	99.981,28

<b>COMMISSIONE EUROPEA</b> - QUOTA DI FINANZIAMENTO MID-TERM REPORT PROGETTO LIFE "IN BICI ATTRAVERSO LA RETE NATURA 2000 ITALIANA" - SIC2SIC - L0000028 - DISP. 1616/19	44.046,30
<b>DRE.AM. ITALIA SOCIETA' COOPERATIVA AGRICOLO-FORESTALE</b> - PRIMO ACCONTO PER ACCORDO PARTENARIATO CON ISPIRA - PR L0ACAM09 - DISP. 613/18	84.984,00
<b>E GEOS S.P.A.</b> - CONTRATTO "FRAMEWORK SERVICE CONTRACT FOR SERVICES SUPPORTING EEA - SPECIF CONTRACT 3" - A0COPERN - DISP. 814/18	63.000,00
<b>ESA - EUROPEAN SPACE AGENCY</b> - CONTRATTO PER IL PROGETTO "CHIME" - C000CHIME - DISP. 973/18	250.000,00
<b>EUROSTAT</b> PROJECT ON ECOSYSTEM ACCOUNTING FOR ITALY - J0290008 - DISP. 343/17	66.055,49
<b>HELLENIC CENTRE FOR MARINE RESEARCH (HCMR)</b> - PROGETTO MEDREGION - SUPPORTO STATI MEMBRI MEDITERRANEI PER IMPLEMENTAZIONE DIRETTIVA 2008/56/CEV STRATEGIA MARINA - QUOTA 2019 - L0ACAM14 - DISP. 1264/19	47.794,00
<b>INEA-CEF TELECOM</b> - PROGETTO OPEN IACS - A0IACS01 - DISP. 1713/19	61.792,51
<b>ISTITUTO NAZIONALE DI OCEANOGRAFIA - OGS</b> - QUOTA A SALDO - II e ULTIMA RATA FINANZIAMENTO PARI AL 50% AMBITO RETE "EMODNET CHEMISTRY III" - L0000026 - DISP 2173/17	50.000,00
<b>ISTITUTO NAZIONALE DI OCEANOGRAFIA - OGS</b> - QUOTA parte FEDR (85%) DELLA SECONDA E TERZA (PRIMA PARTE) RENDICONTAZIONE DEL PROGETTO HarmoNIA - L0ACAM06 - DISP 384/18	34.493,94
<b>LEGAMBIENTE ONLUS</b> - PROGETTO LIFE4SOIL - HOC60006 - DISP. 797/18	165.581,24
<b>PRIMA FONDAZIONE</b> - PROGETTO FIT4REUSE - A0FIT4RE - DISP.1570/19	72.000,00
<b>PROGETTO MEDESEALITTER</b> CAPOFILA PN CINQUE TERRE - BANDO INTERREG MED COOPERATION PROGRAMME - L0000015 - DISP. 575/18	133.544,29
<b>REGIONE AUTONOMA DELLA SARDEGNA</b> - CONVENZIONE INTERDIPARTIMENTALE PER L'ATTUAZIONE DEL PROGETTO SEDIMENTI, DRAGAGGI, RISCHI PORTUALI - SE-D-RI-PORT - P0022049 - DISP. 1287/19	118.594,62
<b>UNIVERSITA' DEGLI STUDI DI PALERMO</b> - PROGETTO HARMONY ARMONIZZAZIONE ITALO-MALTESE - INTERREG V/A ITALIA MALTA - QUOTA PARTE ANTICIPAZIONE FESR 50% E CONTRIBUTO NAZIONALE 50% ANNO 2019 - L00CIT03 - DISP. 255/18	71.168,52

Si riportano inoltre, ulteriori voci di natura finanziaria e programmatica evidenziate per capitolo:

<u>Proventi derivanti da certificazioni e controlli (cap. 0220) :</u>	2.309.956,95
<u>Interessi attivi relativi a mutui ed a prestiti al personale (cap. 0350) :</u>	8.144,41
<u>Recupero per assenze dal servizio dei pubbl. dipend. Art. 71 comma 1 Legge 133/08 (cap. 0440):</u>	65.000,00

Recuperi e rimborsi di oneri per il personale (cap. 0450):  
91.594,24  
Rimborsi di spese per mensa (cap. 0460):  
40.500,00  
Recuperi e rimborsi di spese per l'acquisto di beni di consumo e di servizi (cap. 0470):  
11.242,49  
Altre entrate eventuali (cap. 0510):  
237.604,78  
Partecipazioni Enti Internazionali per contratti di associazione e ricerca (cap. 0530):  
4.890.730,64  
Rimborsi per personale in comando presso altre amministrazioni (cap. 0550):  
873.420,12

#### **ENTRATE IN CONTO CAPITALE**

##### **Unità Previsionale di Base di 3° Livello 1**

#### **ENTRATE PER ALIENAZIONE DI BENI PATRIMONIALI E RISCOSSIONE DI CREDITI**

Alienazione di apparecchi, macchine, attrezzature, automezzi, mobili (cap. 0660):  
0,00  
Riscossioni di prestiti concessi a dipendenti (cap. 0770):  
73.114,85  
Riscossione dal fondo di indennità di anzianità (cap. 0790):  
650.000,00  
Polizza INA  
Riscossioni di crediti diversi (cap. 0760):  
0,00  
TFS/TFR del personale trasferito da accantonare al fondo (cap. 0761):  
50.000,00

**USCITE**

In termini di competenza a fronte della previsione definitiva delle uscite al netto delle partite di giro, pari a euro 125.677.088,28 sono stati assunti impegni di spesa per un totale di euro 114.520.057,70.

L'articolazione delle uscite impegnate è la seguente:

	euro
<b>USCITE CORRENTI</b>	
UPB di 3° Livello 1	86.582.385,08
UPB di 3° Livello 2	22.982.766,09
UPB di 3° Livello 3	0,00
UPB di 3° Livello 4	6.802,36
UPB di 3° Livello 5	0,00
	<b>109.571.953,53</b>
<b>Totale uscite correnti</b>	
<b>USCITE IN CONTO CAPITALE</b>	
UPB di 3° Livello 1	4.948.104,17
UPB di 3° Livello 2	0,00
UPB di 3° Livello 3	0,00
UPB di 3° Livello 4	0,00
	<b>4.948.104,17</b>
	<b>Totale uscite in conto capitale</b>
	<b>114.520.057,70</b>
	<b>TOTALE GENERALE</b>

Per la parte relativa alle uscite, la tipologia delle spese è così costituita:

tra le uscite correnti relative al personale si registrano euro 70.573.643,88 per le spese di personale in servizio, di cui 37.723.872,77 per stipendi ed altri assegni fissi al personale a ruolo, (cap. 1100) euro 13.095.087,39 per gli oneri previdenziali ed assistenziali a carico dell'Ente (cap. 1131) ed euro, 400.000,00 per benefici di natura assistenziale e sociale, (cap. 2200).

Nell'ambito delle previsioni definitive del capitolo 1080 denominato "Spese per personale derivanti da contenzioso", sono stati assunti impegni pari ad euro 742.400,00, sulla spesa hanno inciso i riconoscimenti giudiziali delle anzianità di servizio svolto dal personale afferente i livelli I-III nei periodi contrattuali a tempo determinato.

In merito al capitolo 1100 "Stipendi ed altri assegni fissi al personale a ruolo", la somma impegnata a regime in euro 37.723.872,77 è inferiore rispetto al precedente anno, per effetto del consistente decremento dovuto alla cessazione del personale confluito in ISIN, detto decremento è stato, tuttavia, in parte compensato dagli importi resisi necessari per far fronte agli adeguamenti di fascia relativi all'anno 2018 ed ai correlati arretrati versati nel mese di giugno, nonché al pagamento degli arretrati relativi al rinnovo contrattuale del CCNL dirigenti 2016-2018 entrato in vigore nella primavera 2019. Nel mese di dicembre veniva, altresì, dato corso agli adeguamenti stipendiali per il personale dei livelli I-III oggetto di valutazione da parte della Commissione fasce per i periodi di servizio svolto a tempo determinato da riconoscersi ai sensi dell'art 84 comma 7 del CCNL-2016-2018.

L'importo impegnato del capitolo 1110 "Stipendi ed altri assegni fissi al personale a tempo determinato", pari a euro 2.023.636,63 è stato calcolato al fine di mantenere i livelli occupazionali del personale a T.D. ed in coerenza con le attività dei progetti in corso.

Per il capitolo 1131 "Oneri previdenziali ed assistenziali a carico dell'Ente per dipendenti", l'importo impegnato al termine dell'anno è pari a euro 13.095.087,39 in linea con il fabbisogno dell'esercizio, si rileva la consistenza dell'importo a seguito dei maggiori pagamenti sui capitoli relativi alle retribuzioni.

Relativamente al capitolo 1150 "Somme per il finanziamento del trattamento accessorio del personale a T.I., l'importo impegnato è stato pari a euro 11.024.666,10, sono stati effettuati pagamenti in conto competenza per euro 10.369.844,99 e pagamenti in conto residui per euro 760.788,10, per un totale generale di pagamenti pari a euro 11.130.633,09. Si ricorda, tuttavia, in proposito che, l'ammontare definitivo delle risorse dei capitoli destinati al trattamento accessorio, potrà essere determinato solo a conclusione delle procedure di approvazione dei relativi fondi di contrattazione.

Per quanto attiene al capitolo 1170 "Somme per il finanziamento del trattamento accessorio del personale a T.D." l'importo impegnato è stato pari a euro 414.942,97.

Riguardo al capitolo 4240 "Versamenti al fondo indennità di anzianità", lo stanziamento assegnato ed impegnato è pari ad euro 2.420.000,00. Si tratta di un accantonamento nuovamente consistente dopo tre anni finanziari caratterizzati da accantonamenti esigui. Se da un lato le risorse stanziante anche nel corrente anno non completano l'esigenza del maturato dal personale dipendente nello stesso periodo, va sottolineato, tuttavia, come d'altra parte non si sia proceduto ad alcun disaccantonamento (tranne nel caso della polizza nominativa) attingendo direttamente dalle risorse dell'Istituto per far fronte alle liquidazioni TFR/TFS da erogare in corso di esercizio. Queste ultime in particolare sono state nel corso dell'anno pari a euro 2.923.158,47 portando ad un totale di circa 5,35 milioni di euro l'ammontare complessivo delle risorse destinate a questa finalità.

Pertanto tra le uscite in conto capitale relative al personale si registrano: al capitolo 5000 impegni per euro 2.923.158,47 per indennità di anzianità al personale cessato dal servizio e pagamenti totali per euro 2.567.896,57. Euro 2.517.619,16 sono stati pagati in c/competenza, ed euro 50.277,41 sono stati pagati in c/residui.

Tra le spese di funzionamento delle sedi ISPRA nell'ambito delle assegnazioni del CRA C05 tra le spese sostenute si segnalano impegni per euro 4.476.901,01 per i contratti di locazione cap. 1670, euro 1.129.271,71 per utenze ai capp. 1681, 1682, 1683, euro 549.950,94 per spese di pulizia e disinfezione dei locali cap. 1690, euro 536.626,83 per guardiania al cap. 1700; euro 105.799,02 complessivi per spese di assicurazioni; euro 278.864,00 per spese relative a facchinaggio e trasporti vari.

I capitoli afferenti alle imposte e tasse hanno registrato una spesa complessiva di euro 4.818.485,96.

#### **RISULTANZE DELL'ESERCIZIO 2019 IN TERMINI DI CASSA**

##### **ENTRATE**

In termini di cassa la previsione definitiva è stata di euro 98.621.154,56 al netto delle partite di giro.

Il fondo di cassa al 31 dicembre 2018 è stato pari a euro 10.470.044,29.

A fine esercizio 2019, il fondo di cassa passa a euro 13.903.537,67 con un incremento di euro 3.433.493,38.

A fronte di tali previsioni, le riscossioni complessive effettuate nell'esercizio 2019, al netto di quelle relative alle partite di giro, ammontano a euro 106.084.982,76 di cui euro 99.119.848,79 in conto competenza ed euro 6.965.133,97 in conto residui.

**USCITE**

Nell'esercizio 2019 i pagamenti complessivamente effettuati, al netto di quelli relativi alle partite di giro, ammontano a euro 101.962.071,55. I pagamenti sono così composti:

88.325.576,79 euro da pagamenti sull'esercizio di competenza (85.634.168,33 euro per uscite correnti e 2.691.408,46 euro per uscite in conto capitale).

13.636.494,76 euro da pagamenti sulla gestione dei residui (12.486.134,72 euro per uscite correnti e 1.150.360,04 euro per uscite in conto capitale).

Gli stessi dati sono così sintetizzati per UPB di spesa:

UPB	DENOMINAZIONE	Competenza	Residui	TOTALE
UPB di 3° Livello 1	Funzionamento	73.821.941,76	10.110.527,07	83.932.468,83
UPB di 3° Livello 2	Interventi diversi	11.812.226,57	2.375.607,65	14.187.834,22
UPB di 3° Livello 3	Oneri comuni	0,00	0,00	0,00
UPB di 3° Livello 4	Trattamenti di quiescenza integrativi e	0,00	0,00	0,00
UPB di 3° Livello 5	Accantonamento a fondi rischi ed oneri	0,00	0,00	0,00
	<b>Totale uscite correnti</b>	<b>85.634.168,33</b>	<b>12.486.134,72</b>	<b>98.120.303,05</b>
UPB di 3° Livello 1	Investimenti	2.691.408,46	1.150.360,04	3.841.768,50
UPB di 3° Livello 2	Oneri Comuni	0,00	0,00	0,00
UPB di 3° Livello 3	Accantonamenti per uscite future	0,00	0,00	0,00
UPB di 3° Livello 4	Accantonamento per ripristino	0,00	0,00	0,00
	<b>Totale uscite in conto capitale</b>	<b>2.691.408,46</b>	<b>1.150.360,04</b>	<b>3.841.768,50</b>
	<b>TOTALI</b>	<b>88.325.576,79</b>	<b>13.636.494,76</b>	<b>101.962.071,55</b>

**RIACCERTAMENTO DEI RESIDUI ATTIVI E PASSIVI**

Nel corso dell'anno si sono verificate riduzioni di residui attivi per euro 5.449.289,15, comprensive delle partite di giro.

Le rettifiche dei residui attivi sono così costituite:

UPB di 3° Livello 2	Entrate derivanti da trasferimenti correnti	1.764.141,54
UPB di 3° Livello 3	Altre entrate	3.183.460,25
	<b>Totale variazioni sulle entrate correnti</b>	<b>4.947.601,79</b>
UPB di 3° Livello 1	Entrate per alienazione di beni patrimoniali e riscossioni di crediti	0,00
	<b>Totale variazioni sulle entrate in conto capitale</b>	<b>0,00</b>
	<b>Totale variazioni sulle entrate, al netto delle partite di giro</b>	<b>4.947.601,79</b>
UPB di 3° livello 1	Entrate aventi natura di partite di giro	501.687,36
	<b>Totale variazioni sulle entrate, aventi natura partite di giro</b>	<b>501.687,36</b>
	<b>TOTALE</b>	<b>5.449.289,15</b>

Sul fronte delle spese 2019 si sono verificate riduzioni di residui passivi, rispetto alla determinazione iniziale, per 3.337.514,27 euro, comprensive delle partite di giro.



Dette rettifiche dei residui passivi sono così costituite:		
UPB di 3° Livello 1	Funzionamento	euro 1.978.854,48
UPB di 3° Livello 2	Interventi diversi	357.037,59
UPB di 3° Livello 3	Oneri comuni	0,00
UPB di 3° Livello 4	Trattamenti di quiescenza integrativi e sostitutivi	0,00
UPB di 3° Livello 5	Accantonamento a fondi rischi ed oneri	0,00
	<b>Totale variazioni sulle uscite correnti</b>	<b>2.335.892,07</b>
UPB di 3° Livello 1	Investimenti	129.859,91
UPB di 3° Livello 2	Oneri Comuni	0,00
UPB di 3° Livello 3	Accantonamenti per uscite future	0,00
UPB di 3° Livello 4	Accantonamento per ripristino investimenti	0,00
	<b>Totale variazioni sulle uscite conto capitale</b>	<b>129.859,91</b>
	<b>Totale variazioni sulle uscite, al netto delle partite di giro</b>	<b>2.465.751,98</b>
UPB di 3° livello 1	Uscite aventi natura di partite di giro	871.762,29
	<b>Totale variazioni sulle uscite, aventi natura di partite di giro</b>	<b>871.762,29</b>
	<b>TOTALE</b>	<b>3.337.514,27</b>
Di conseguenza l'avanzo di amministrazione risulta così formato:		
— Entrate accertate		euro 140.455.380,45 +
— Avanzo di amministrazione al 31/12/2018		4.633.783,27 +
— Rettifiche di residui passivi		3.337.514,27 +
— Impegni assunti		139.228.924,42 -
— Rettifiche di residui attivi		5.449.289,15 -
	<b>TOTALE</b>	<b>3.748.464,42</b>

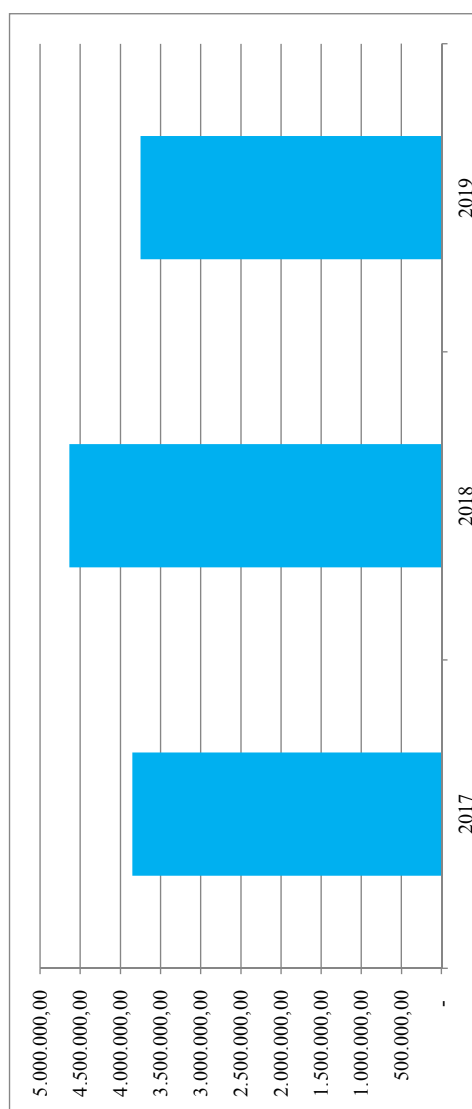
**SITUAZIONE AMMINISTRATIVA**

Fondo iniziale di cassa		10.470.044,29
Riscossioni:	sulla competenza sui residui	123.788.765,93 7.209.231,01
Pagamenti:	sulla competenza sui residui	110.087.900,49 17.476.603,07
Consistenza della cassa alla fine dell'esercizio		127.564.503,56 13.903.537,67
Residui attivi:	degli esercizi precedenti dell'esercizio	13.692.431,12 16.666.614,52
Residui passivi:	degli esercizi precedenti dell'esercizio	11.373.094,96 29.141.023,93
Avanzo di amministrazione alla fine dell'esercizio		40.514.118,89 <b>3.748.464,42</b>
Avanzo vincolato per progetti assegnato in fase di previsione:		136.574,23
Avanzo da distribuire: di cui:		<b>3.611.890,19</b>
Avanzo libero		2.957.843,27
Avanzo vincolato ai progetti da assegnare		654.046,92

**ANALISI PER INDICI:****Andamento dell'Avanzo di amministrazione nel triennio 2017 - 2019**

	31/12/2017	31/12/2018	31/12/2019
<b>Esercizi finanziari</b>			
<b>Avanzo amministrazione</b>	3.850.956,53	4.633.783,27	3.748.464,42
<b>(*)</b>		<b>20,33%</b>	<b>-2,66%</b>

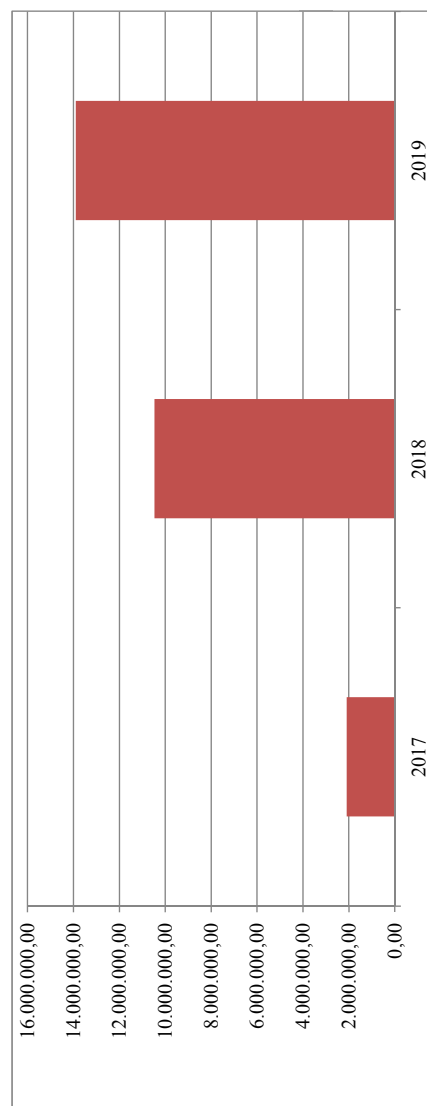
(\*) variazione % rispetto all'anno 2017



*Andamento fondo Cassa nel triennio 2017 - 2019*

Esercizi finanziari	31/12/2017	31/12/2018	31/12/2019
Fondo Cassa	2.095.041,51	10.470.044,29	13.903.537,67
(*)		399,75%	563,64%

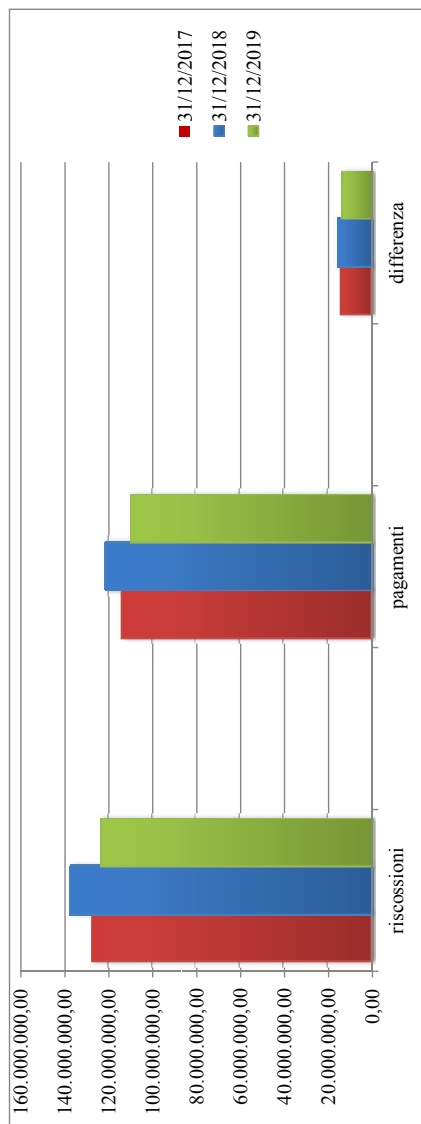
(\*) variazione % rispetto all'anno 2017



*Andamento di Cassa nel triennio 2017 - 2019*

<i>Gestione di Cassa</i>		31/12/2017	31/12/2018	31/12/2019
Riscossioni su accertamenti di competenza		127.564.756,04	137.584.368,86	123.788.765,93
(*)			<b>7,85%</b>	<b>-2,96%</b>
Pagamenti su impegni di competenza		113.695.876,96	121.461.127,63	110.087.900,49
(*)			<b>6,83%</b>	<b>-3,17%</b>
Differenza tra riscossioni e pagamenti		13.868.879,08	16.123.241,23	13.700.865,44
(*)			<b>16,25%</b>	<b>-1,21%</b>

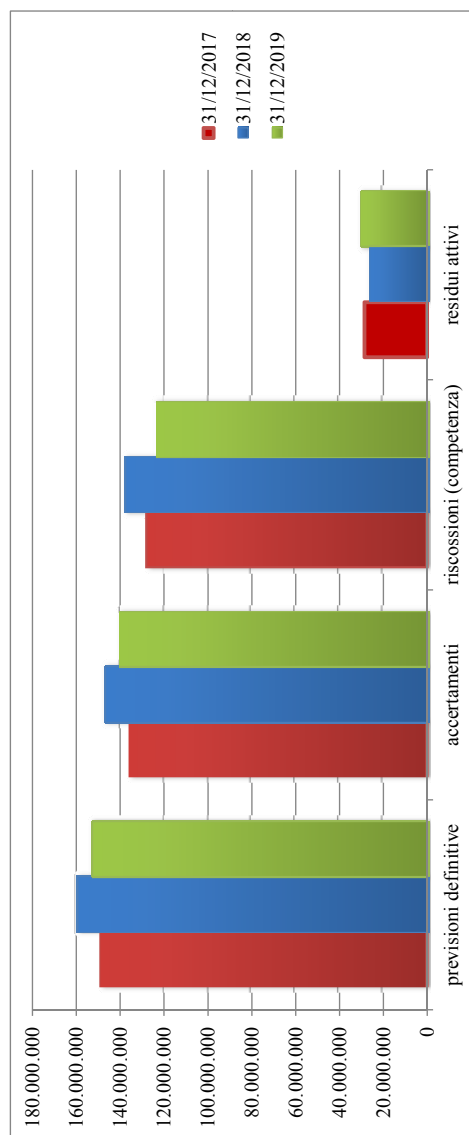
(\*) variazione in percentuale rispetto all'anno 2017



**ANALISI TOTALE GENERALE ENTRATE - GESTIONE COMPETENZA E RESIDUI**

	31/12/2017	%	31/12/2018	%	31/12/2019
Previsioni Definitive	148.751.689,44	7,11%	159.326.798,45	2,90%	153.061.929,31
Accertamenti	135.572.512,66	8,36%	146.904.325,18	3,60%	140.455.380,45
Riscossioni (competenza)	127.564.756,04	7,85%	137.584.368,86	-2,96%	123.788.765,93
Residui Attivi (incluse le partite di giro)	28.663.771,22	-8,07%	26.350.951,28	5,91%	30.359.045,64

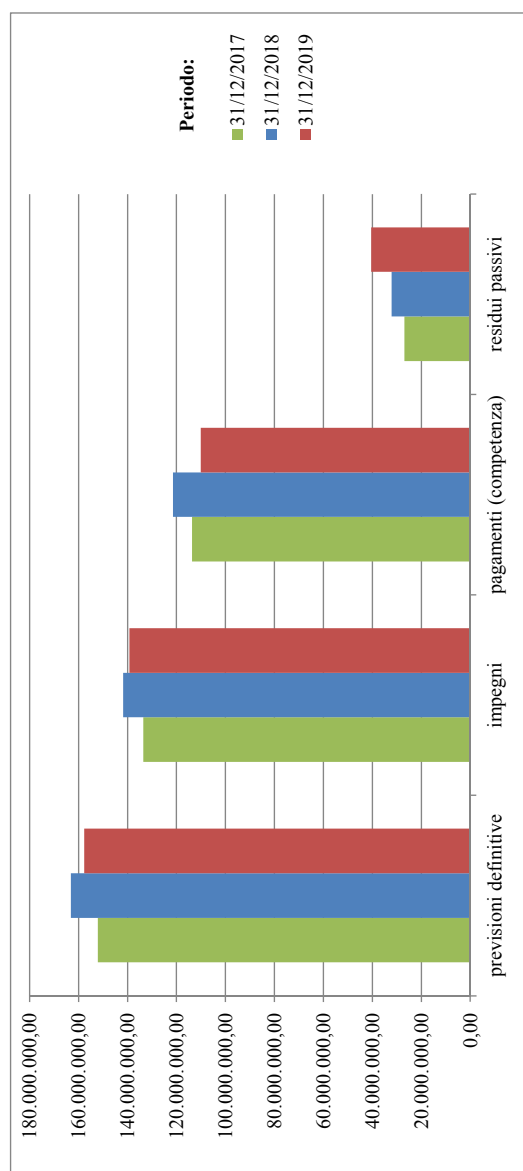
(\*) variazione in percentuale rispetto all'anno 2017



**ANALISI TOTALE GENERALE USCITE - GESTIONE DELLA COMPETENZA E DEI RESIDUI**

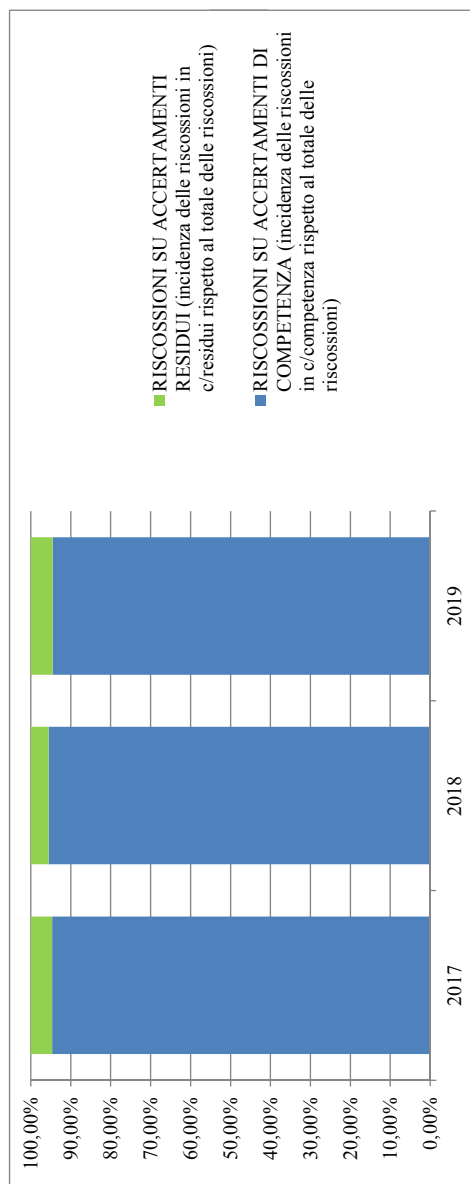
	31/12/2017	%	31/12/2018	%	31/12/2019
Previsioni Definitive	152.099.650,01	7,28%	163.177.754,98	3,68%	157.695.712,58
Impegni	133.554.477,97	6,16%	141.784.115,23	4,25%	139.228.924,42
Pagamenti (competenza)	113.695.876,96	6,83%	121.461.127,63	-3,17%	110.087.900,49
Residui passivi (incluse le partite di giro)	26.907.856,20	19,62%	32.187.212,30	50,57%	40.514.118,89

(\*) variazione in percentuale rispetto all'anno 2017



**ANALISI DELLE RISCOSSIONI**

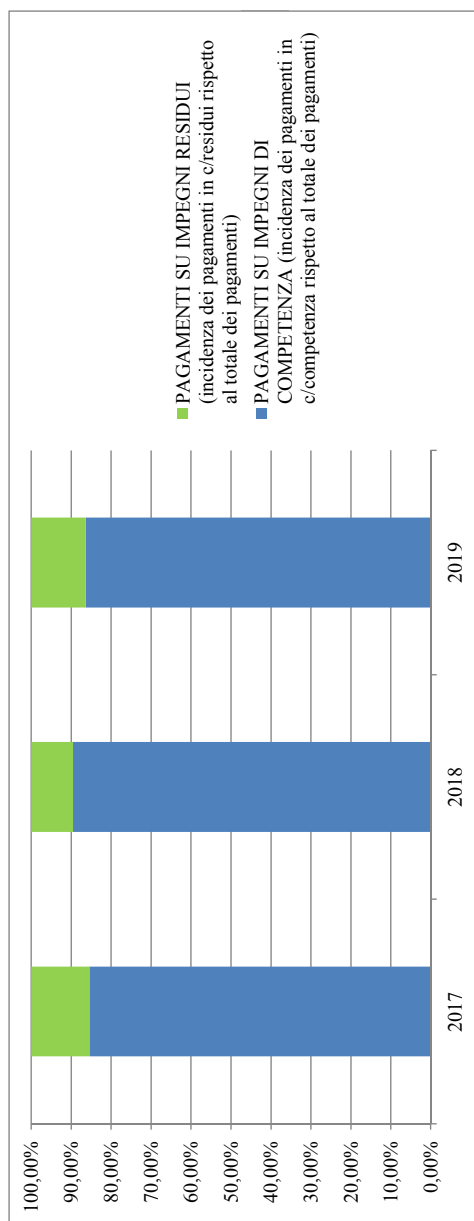
	2017	2018	2019
RISCOSSIONI SU ACCERTAMENTI DI COMPETENZA (incidenza delle riscossioni in c/competenza rispetto al totale delle riscossioni)	94,66%	95,54%	94,50%
RISCOSSIONI SU ACCERTAMENTI RESIDUI (incidenza delle riscossioni in c/residui rispetto al totale delle riscossioni)	5,34%	4,46%	5,50%





**ANALISI DEI PAGAMENTI**

	2017	2018	2019
PAGAMENTI SU IMPEGNI DI COMPETENZA (incidenza dei pagamenti in c/competenza rispetto al totale dei pagamenti)	85,47%	89,55%	86,30%
PAGAMENTI SU IMPEGNI RESIDUI (incidenza dei pagamenti in c/residui rispetto al totale dei pagamenti)	14,53%	10,45%	13,70%



**SITUAZIONE DEL PERSONALE**

(evoluzione nel periodo 31/12/2018 - 01/01/2019 - 31/12/2019)

Alla data del 31 dicembre 2018 risultavano in servizio presso ISPRA i seguenti dipendenti:

**Personale a Tempo Indeterminato:**

n.	<b>11</b>	<b>Dirigenti</b>	(di cui uno fuori ruolo e Direttore Generale INGV e ad esclusione di n.2 Dirigenti in aspettativa senza assegni per incarico Dirigenziale I Fascia)
n.		<b>Dipendenti</b>	
n.	17	livello I	
n.	136	livello II	
n.	447	livello III	
n.	148	livello IV	
n.	148	livello V	
n.	136	livello VI	
n.	109	livello VII	
n.	13	livello VIII	
n.	<b>1.154</b>	<b>Totale</b>	
n.	<b>1.165</b>	Totale dipendenti a tempo indeterminato, compresi i Dirigenti.	

**Personale a Tempo Determinato:**

n.	<b>14</b>	<b>Dirigenti</b>	(ad inclusione di n. 2 Dirigenti in aspettativa senza assegni per incarico Dirigenziale I Fascia e dimissioni dall'incarico di un Dirigente II Fascia)
n.		<b>Dipendenti</b>	
n.	25	livello III	
n.	7	livello VI	
n.	<b>32</b>	<b>Totale</b>	
n.	<b>46</b>	Totale dipendenti a tempo determinato, compresi i Dirigenti, escluso il Direttore Generale.	
n.	<b>1.211</b>	Totale dipendenti compresi i Dirigenti in servizio al termine dell'esercizio precedente escluso il Direttore Generale.	

La situazione del personale a T.I. si è modificata sostanzialmente dal 1 Gennaio 2019 con l'Istituzione dell'ISIN e con il conseguente passaggio all'Ispettorato di un consistente contingente di personale. Si riporta di seguito la situazione del personale aggiornata ripartita per livello.

**Personale a Tempo Indeterminato:**

n.	<b>11 Dirigenti</b>	(di cui uno fuori ruolo e Direttore Generale INGV e ad esclusione di n.2 Dirigenti in aspettativa senza assegni per incarico Dirigenziale I Fascia)
n.	15 livello	I
n.	119 livello	II
n.	424 livello	III
n.	136 livello	IV
n.	142 livello	V
n.	129 livello	VI
n.	104 livello	VII
n.	13 livello	VIII
n.	<b>1.082 Totale</b>	
n.	<b>1.093</b>	Totale dipendenti a tempo indeterminato, compresi i Dirigenti.

**Personale a Tempo Determinato:**

n.	<b>13 Dirigenti</b>	(inclusi 2 Dirigenti di II Fascia con incarico di I Fascia)
n.	25 livello	III
n.	5 livello	VI
n.	<b>30 Totale</b>	
n.	<b>43</b>	Totale dipendenti a tempo determinato, compresi i Dirigenti, escluso il Direttore Generale.
n.	<b>1.136</b>	Totale Dipendenti compresi i Dirigenti in servizio al termine dell'esercizio precedente, escluso il Direttore Generale.

Durante l'anno 2019 sono state registrate diverse assunzioni e cessazioni, che hanno determinato ulteriori modifiche. Riepilogando, alla data del 31 Dicembre 2019, a seguito degli effetti delle assunzioni e delle cessazioni dal servizio, per mobilità, per dimissioni volontarie, risultavano in servizio presso l'Ispra n.1.126 unità, così suddivise:

**Personale Tempo Indeterminato:**

n.	<b>7</b>	<b>Dirigenti</b>	(di cui uno fuori ruolo e Direttore Generale INGV e ad esclusione di n.3 Dirigenti in aspettativa senza assegni per incarico Dirigenziale I Fascia)
		<b>Dipendenti</b>	
n.	14	livello I	
n.	107	livello II	
n.	424	livello III	
n.	130	livello IV	
n.	137	livello V	
n.	125	livello VI	
n.	104	livello VII	
n.	13	livello VIII	
n.	<b>1.054</b>	<b>Totale</b>	
n.	<b>1.061</b>	Totale dipendenti a tempo indeterminato, compresi i Dirigenti.	

**Personale Tempo Determinato:**

n.	<b>16</b>	<b>Dirigenti</b>	(ad inclusione di n.3 Dirigenti in aspettativa senza assegni per incarico Dirigenziale I Fascia).
n.	36	livello III	
n.	13	livello VI	
n.	<b>49</b>	<b>Totale</b>	
	<b>65</b>	Totale dipendenti a tempo determinato, compresi i Dirigenti, escluso il Direttore Generale.	

Riepilogando, il personale dell'Istituto, ad esclusione del Direttore Generale, al 31 dicembre 2019, risulta così composto:

n.	<b>1.126</b>	Unità così suddivise:
n.	23	Dirigenti di cui 16 a tempo determinato
n.	49	Dipendenti a tempo determinato
n.	1.054	Dipendenti a tempo indeterminato di cui 18 unità di personale comandato presso altre amministrazioni e 2 unità in comando provenienti da altre amministrazioni

**CRITERI DI AMMORTAMENTO**

Il valore da ammortizzare è pari al valore d'iscrizione del bene nell'inventario comprensivo di IVA.

Il periodo di ammortamento corrisponde alla vita utile del bene da ammortizzare (periodo durante il quale, il bene fornisce utilità economica all'Istituto) ed è dipendente da fattori di natura fisica (grado di usura, costi di manutenzione) ed economica (progresso tecnologico).

I criteri di ripartizione dell'ammortamento servono a garantire una suddivisione sistematica del valore del bene in più esercizi, in funzione della vita utile dello stesso. Nello specifico il criterio adottato, prevede un ammortamento pari al 50% della quota annuale per il primo esercizio e l'applicazione totale dell'aliquota per gli esercizi successivi, fino all'ammortamento totale del valore di iscrizione.

Le quote e i relativi periodi di ammortamento, suddivisi per categoria merceologica, sono riportati nella seguente tabella:

CATEGORIA BENI	CAP.	QUOTA %	Periodo amm. (anni)
Impianti per attività di ricerca	3200	15%	8
Apparecchi e strumenti	3210 - 3721	15%	8
Macchine	3210 - 3721	5%	21
Attrezzature	3210 - 3721	15%	8
Calcolatori ed acquisizione dati	3210 - 3720	25%	5
Mobili per impieghi speciali di laboratorio	3210 - 3722	10%	11
Mobili ed arredi per ufficio	3300 - 3722	10%	11
Acquisto di software (di proprietà dell'Amministrazione)	3250 - 3723	20%	6
Mezzi di trasporto speciali	3290	10%	11
Mezzi di trasporto convenzionali	3290	20%	6
Macchine per ufficio	3300	20%	6
Elettrodomestici – Attrezzature bar, mensa ....	3300	5%	21
Materiale bibliografico	3230	5%	21
Manutenzioni straordinarie immobili	3260	2%	51
Miglioramenti fondiari (terreni)	3270	-	-
Beni museali	3280	-	-

### SITUAZIONE PATRIMONIALE

Nel prospetto della parte attiva dello Stato Patrimoniale 2019, l'importo dei crediti ammonta ad euro 30.153 mila, con un aumento di circa euro 3.717 mila rispetto all'anno precedente, da imputarsi essenzialmente, oltre che alla riscossione di crediti di anni precedenti ed alle operazioni di riaccertamento dei residui, al maggior contributo dato dalle convenzioni attive.

Tra le immobilizzazioni finanziarie si registra un incremento del credito verso le Assicurazioni Generali per le polizze a copertura delle liquidazioni dei dipendenti. Tale aumento è dovuto all'accantonamento di una maggior quota da parte dell'Ispra, unitamente al già accennato minor smobilizzo, e dalla rivalutazione riconosciuta sugli importi già accantonati da parte dell'istituto assicurativo.

Nel prospetto della parte passiva dello Stato Patrimoniale, si registra un incremento del patrimonio netto pari a 7 milioni di euro, per effetto del risultato positivo del conto economico; si rimandano le osservazioni al paragrafo del conto economico.

Il valore del trattamento di fine rapporto ha subito un incremento di euro 1.770 mila, per effetto dell'accantonamento annuale al netto delle liquidazioni erogate durante l'anno.

Nel Fondo rischi e oneri futuri sono state accantonate le somme necessarie al pagamento delle spese per contenzioso per cause pendenti in cui l'Istituto potrebbe risultare soccombente, nonché gli oneri futuri dovuti alla corresponsione degli arretrati per il salario accessorio da erogare ai dipendenti.

Il debito verso i fornitori rileva un decremento di circa 1.881 mila euro rispetto all'anno precedente, dovuto in massima parte allo storno del debito verso R.F.I. che è stato contabilizzato nella voce "12) Debiti diversi", trattandosi ormai di una restituzione.

Per il motivo suesposto i debiti diversi hanno subito un incremento di 3.241 mila euro, portandosi a 5.704 mila euro, comprensivi del già citato debito verso R.F.I. di euro 4.868.306.

Si riportano in dettaglio le singole voci, precisando che gli scostamenti dagli importi indicati sul prospetto dello Stato Patrimoniale e Conto Economico sono dovuti agli arrotondamenti:

## STATO PATRIMONIALE ATTIVO

B)  
IMMOBILIZZAZIONI

Si rappresentano schematicamente le movimentazioni intervenute nel corso dell'esercizio 2019 precisando che nelle colonne "Incrementi dell'anno" è riportato il valore relativo alle fatture passive pervenute nell'esercizio 2019. Tali importi sono allineati con le risultanze dell'inventario.

## I. IMMOBILIZZAZIONI IMMATERIALI

## 4 - Concessioni, licenze, marchi e diritti simili

Capitoli	Totale al 31/12/2018	Incrementi dell'anno	Radiazioni	Ammortamento dell'anno	Totale al 31/12/2019
3250	492,05	0,00	<b>0,00</b>	140,58	351,47
	<b>492,05</b>	<b>0,00</b>	<b>0,00</b>	<b>140,58</b>	<b>351,47</b>
				<b>Tot. B1.4</b>	<b>351,47</b>
				<b>TOTALE I</b>	<b>351,47</b>

## II. IMMOBILIZZAZIONI MATERIALI

## 1 - Terreni e fabbricati

Capitoli	Totale al 31/12/2018	Incrementi dell'anno	Radiazioni	Ammortamento dell'anno	Totale al 31/12/2019
3260	9.377.910,80	0,00	0,00	292.506,54	9.085.404,26
3270	7.089.494,46	0,00	0,00	0,00	7.089.494,46
	<b>16.467.405,26</b>	<b>0,00</b>	<b>0,00</b>	<b>292.506,54</b>	<b>16.174.898,72</b>
				<b>Tot. B11.1</b>	<b>16.174.898,72</b>



**2 - Impianti e macchinari**

Capitoli	Totale al 31/12/2018	Incrementi dell'anno	Radiazioni	Ammortamento dell'anno	Totale al 31/12/2019
3720	21.918,84	0,00	0,00	17.665,90	4.252,94
	<b>21.918,84</b>	<b>0,00</b>	<b>0,00</b>	<b>17.665,90</b>	<b>4.252,94</b>
				<b>Tot. BII.2</b>	<b>4.252,94</b>

**3 - Attrezzature industriali e commerciali**

Capitoli	Totale al 31/12/2018	Incrementi dell'anno	Radiazioni	Ammortamento dell'anno	Totale al 31/12/2019
3210	3.202.849,78	1.068.703,88	-17,94	1.162.581,77	3.108.953,95
3240	0,00	0,00	0,00	0,00	-
	<b>3.202.849,78</b>	<b>1.068.703,88</b>	<b>-17,94</b>	<b>1.162.581,77</b>	<b>3.108.953,95</b>
				<b>Tot. BII.3</b>	<b>3.108.953,95</b>

**4 - Automezzi e motomezzi**

Capitoli	Totale al 31/12/2018	Incrementi dell'anno	Radiazioni	Ammortamento dell'anno	Totale al 31/12/2019
3290	32.394,90	102.269,28	0,00	27.815,30	106.848,88
	<b>32.394,90</b>	<b>102.269,28</b>	<b>0,00</b>	<b>27.815,30</b>	<b>106.848,88</b>
				<b>Tot. BII.4</b>	<b>106.848,88</b>

## 7 - Altri beni

Capitoli	Totale al 31/12/2018	Incrementi dell'anno	Radiazioni	Ammortamento dell'anno	Totale al 31/12/2019
3230	3.731.088,83	28.174,98	0,00	437.448,48	3.321.815,33
3280	332.566,15	0,00	0,00	0,00	332.566,15
3300	544.305,49	26.096,39	-409,00	134.584,20	435.408,68
3310	0,00	0,00	0,00	0,00	0,00
	<b>4.607.960,47</b>	<b>54.271,37</b>	<b>-409,00</b>	<b>572.032,68</b>	<b>4.089.790,16</b>
				<b>Tot. BII.7</b>	<b>4.089.790,16</b>
				<b>TOTALE II</b>	<b>23.484.744,65</b>

## III. IMMOBILIZZAZIONI FINANZIARIE

## 2 - Crediti

## d) - Verso altri

Si riporta il valore delle polizze GENERALI ex-INA per il 2019 che presenta un incremento rispetto al 2018 di circa 2.598 mila euro.

<b>Tot. BIII.2d</b>	<b>29.447.020,51</b>
<b>TOTALE III</b>	<b>29.447.020,51</b>
<b>TOTALE IMMOBILIZZAZIONI B)</b>	<b>52.932.116,63</b>

**C) ATTIVO CIRCOLANTE****I. RIMANENZE****4) - Prodotti finiti e merci**

5.249,00

Si riporta il valore delle rimanenze di magazzino al termine dell'esercizio.

<b>Tot. C1.4</b>	<b>5.249,00</b>
------------------	-----------------

<b>TOTALE I</b>	<b>5.249,00</b>
-----------------	-----------------

**II. CREDITI****1) - Crediti verso utenti, clienti, ecc.**

Sono valorizzati i totali generali per capitolo, relativi ai residui attivi, come da rendiconto finanziario.

Capitolo	Descrizione	Residui 2019
0120	Ricerche e servizi commissionati da amministrazioni pubbliche	17.449.866,95
0130	Ricerche e servizi commissionati da soggetti privati	1.151.394,68
0160	Proventi derivanti dalla prestazione di servizi tecnici e di ricerca	78.088,00
0190	Proventi derivanti da certificazioni, controlli di sicurezza e protezione sanitaria e ambientali	52.420,92
0220	Proventi derivanti da certificazioni e controlli	24.706,01
0530	Partecipazioni enti internazionali per contratti di associazione e ricerca	3.822.451,52
7040	Rimborso di somme pagate per conto terzi (iva)	134.128,74
7401	Iva (escluso Split Payment)	6.702,24
<b>Totale I)</b>	<b>Crediti verso utenti, clienti, ecc.</b>	<b>22.719.759,06</b>

**4) - Crediti verso lo Stato ed altri soggetti pubblici**

Capitolo	Descrizione	Residui 2019
0050	Contributi a carico dello Stato	302,00
0080	Altri finanziamenti da parte dello stato	995.885,65
0090	Finanziamenti da parte delle regioni	69.167,90
0100	Contributi e concorsi erogati da altri enti pubblici	3.811.865,93
0110	Finanziamenti dei comuni e delle province	0,00
7000	Ritenute erariali	3.956,48
7010	Ritenute previdenziali ed assistenziali	15.022,97
7001	Ritenute erariali per dipendenti e assimilati	0,00
7002	Ritenute erariali per lavoratori autonomi	0,00
7100	Ritenute previdenziali e assistenziali per i dipendenti	1.335,98
7101	Ritenute previdenziali e assistenziali per i lavoratori autonomi	1.271,22
<b>Totale 4)</b>	<b>Crediti verso lo Stato ed altri soggetti pubblici</b>	<b>4.898.808,13</b>

**5) - Crediti verso altri**

Viene contabilizzato, tra l'altro, l'importo effettivo del credito verso i dipendenti per prestiti concessi dall'Ente.

Capitolo	Descrizione	Residui 2019
0360	Altri interessi attivi	245,28
0430	Altri recuperi e rimborsi diversi	0,00
0440	Recupero per assenze dal servizio dei pubbl. dipend. Art. 71 Comma 1 Legge 133/08	5.803,32
0450	Recuperi e rimborsi di oneri per il personale	176.499,49
0460	Rimborsi di spese per mensa	23.814,50
0470	Recuperi e rimborsi di spese per l'acquisto di beni di consumo e di servizi	4.782,89
0500	Proventi vari o straordinari	0,00
0510	Altre entrate eventuali	166.202,68
0550	Rimborsi per personale in comando presso altre amministrazioni	1.539.430,38
0761	TFS/TFR del personale trasferito da accantonare al fondo	249.642,74
7030	Trattenute per conto di terzi	34.076,28
7050	Partite in sospeso	79.066,77
7300	Altri versamenti di ritenute al personale dipendente per conto di terzi	2.455,66
7502	Altre partite di giro	28.184,48
	Totale parziale	2.310.204,47
	Crediti verso dipendenti per prestiti	224.733,65
<b>Totale 5)</b>	<b>Crediti verso altri</b>	<b>2.534.938,12</b>
	<b>TOTALE II</b>	<b>30.153.505,31</b>

**IV. DISPONIBILITÀ LIQUIDE****1) - Depositi bancari e postali**

Il saldo del conto bancario coincide con le movimentazioni dei mandati e reversali dell'anno.

<b>Totale 1)</b>	<b>Depositi bancari e postali</b>	<b>13.903.537,67</b>
	<b>TOTALE IV</b>	<b>13.903.537,67</b>
<b>TOTALE ATTIVO CIRCOLANTE (C)</b>		<b>44.062.291,98</b>
<b>TOTALE ATTIVO</b>		<b>96.994.408,61</b>

**STATO PATRIMONIALE PASSIVO****A) PATRIMONIO NETTO**

Il patrimonio netto ha subito un incremento per effetto del risultato economico negativo.

VIII. Avanzi (Disavanzi) economici portati a nuovo	8.465.699,29
IX. Avanzo (Disavanzo) economico d'esercizio	7.089.587,83

<b>TOTALE PATRIMONIO NETTO (A)</b>	<b>15.555.287,12</b>
<b>B) CONTRIBUTI IN CONTO CAPITALE</b>	

**3) - Contributi in natura**

Nei contributi in natura sono rappresentate le donazioni e gli scambi che hanno accresciuto il patrimonio librario. L'importo è rettificato dall'ammortamento.

<b>Totale 3)</b>	<b>230.163,22</b>
------------------	-------------------

<b>TOTALE CONTRIBUTI IN CONTO CAPITALE (B)</b>	<b>230.163,22</b>
--	-------------------

**C) FONDI PER RISCHI ED ONERI FUTURI****1) - Per trattamento di quiescenza ed obblighi simili**

Nei fondi è stato iscritto l'ammontare dell'accantonamento obbligatorio per il personale aderente al Fondo di previdenza complementare "PERSEO SIRIO".

<b>Totale 1)</b>	<b>45.642,40</b>
------------------	------------------

**3) - Per altri rischi ed oneri futuri**

Si accantonano le somme che presumibilmente dovranno essere versate per effetto di sentenze negative per cause verso l'Istituto, a cui si aggiungono i costi per oneri futuri relativi al pagamento del saldo salario accessorio.

<b>Totale 3)</b>	<b>2.749.861,32</b>
------------------	---------------------

<b>TOTALE FONDI RISCHI E ONERI FUTURI (C)</b>	<b>2.795.503,72</b>
---	---------------------

<b>D) TRATTAMENTO DI FINE RAPPORTO DI LAVORO SUBORDINATO</b>	<b>68.138.318,77</b>
--	----------------------

Sono state erogate liquidazioni per euro 2.567.896,57.

Il valore del T.F.S. è fornito dal Servizio Gestione Economica del Personale.

**E) RESIDUI PASSIVI CON SEPARATA INDICAZIONE, PER CIASCUNA VOCE DEI CREDITI, DEGLI IMPORTI ESIGIBILI ENTRO L'ESERCIZIO SUCCESSIVO**

2) - Debiti verso le banche

Nel conto è riportato il residuo debito verso l'Istituto cassiere per un'anticipazione di cassa.

<b>Totale 2) Verso le banche</b>	<b>0,00</b>
----------------------------------	-------------

**5) - Debiti verso fornitori**

Il conto espone il debito per fatture da pagare, comprendenti sia quelle dell'anno che quelle degli esercizi precedenti, nonché il debito a seguito dei costi che l'Ente dovrà affrontare in adempimento della convenzione con RFI, pari ad euro 1.820.000,00.

<b>Totale 5) Debiti verso fornitori</b>	<b>1.942.509,89</b>
---	---------------------

**8) - Debiti tributari**

Capitolo	Descrizione	Residui 2019
7400	IVA (Split Payment)	66.427,29
7401	IVA (escluso Split Payment)	18.969,82
<b>Totale 8) Debiti tributari</b>		<b>85.397,11</b>

**9) - Debiti verso Istituti di previdenza e sicurezza sociale**

Capitolo	Descrizione	Residui 2019
7010	Ritenute previdenziali ed assistenziali	10.649,66
7100	Ritenute previdenziali ed assistenziali per i dipendenti	659.258,47
7101	Ritenute previdenziali ed assistenziali per i lavoratori autonomi	4.845,38
<b>Totale 9)</b>	<b>Debiti verso Istituti di previdenza e sicurezza sociale</b>	<b>674.753,51</b>

**11) - Debiti verso lo Stato ed altri soggetti pubblici**

Capitolo	Descrizione	Residui 2019
7000	Ritenute erariali	29.113,02
7001	Ritenute erariali per dipendenti e assimilati	1.832.047,27
7002	Ritenute erariali per lavoratori autonomi	6.373,10
<b>Totale 11)</b>	<b>Debiti verso lo Stato ed altri soggetti pubblici</b>	<b>1.867.533,39</b>

**12) - Debiti diversi**

Il conto rileva le somme rimaste da pagare per impegni assunti sui capitoli 7030 e 7050, nonché il debito totale verso R.F.I.

Capitolo	Descrizione	Residui 2019
7030	Trattenute per conto di terzi	140.370,14
7050	Partite in sospeso	337.644,05
7300	Altri versamenti di ritenute al personale dipendente per conto di terzi	46.219,68
7324	Trasferimenti per conto terzi a università	50.045,69
7333	Trasferimenti a altri enti e agenzie regionali e sub regionali per operazioni conto terzi	0,33
7338	Trasferimenti per conto terzi a altre imprese	28.000,00
7500	Spese non andate a buon fine	3.411,97
7501	Depositi cauzionali ricevuti da terzi	14.465,61
7502	altre partite di giro	216.478,41
2120	Assegni di ricerca (fatture rimaste da pagare)	0,00
	Debito verso R.F.I.	4.868.306,00
<b>Totale 12)</b>	<b>Debiti diversi</b>	<b>5.704.941,88</b>
<b>TOTALE DEBITI (E)</b>		<b>10.275.135,78</b>



**F) RATEI E RISCONTI****2) - Risconti passivi**

Non si registrano risconti passivi.

<b>Totale 2)</b>	<b>Risconti passivi</b>	<b>0,00</b>
<b>TOTALE RATEI E RISCONTI (F)</b>		<b>0,00</b>
<b>TOTALE PASSIVO E NETTO</b>		<b>96.994.408,61</b>

### **CONTO ECONOMICO**

Il Conto Economico è stato redatto in ottemperanza a quanto previsto dall'art. 41 del D.P.R. 97/2003. Analogamente agli scorsi anni, i ricavi sono quindi rappresentati in modo prevalente dagli accertamenti dell'anno, a cui si aggiungono i rendimenti delle polizze INA accese a tutela del T.F.S./T.F.R. dei dipendenti e gli interessi sui prestiti che l'Ispra ha concesso ai propri dipendenti.

Il valore della produzione ha registrato un incremento di circa 5,9 milioni di euro dovuto essenzialmente alle convenzioni attive che contribuiscono a tale aumento per circa 5,6 milioni di euro.

Tra i costi sono state contabilizzate le fatture passive pervenute durante l'esercizio, le spese di personale in base all'effettiva uscita finanziaria e gli ammortamenti calcolati in base alle aliquote riportate nel paragrafo "Criteri di ammortamento" che costituisce parte integrante della nota illustrativa.

Per il 2019 si registra una netta diminuzione dei costi per circa 3,9 milioni di euro, dovuta essenzialmente ai costi del personale, a causa del trasferimento all'ISIN o alla cessazione dal servizio.

Prosegue quindi anche per il 2019 il trend positivo che rileva maggiori ricavi rispetto ai costi per circa 24,4 milioni di euro, in aumento rispetto al 2018 di circa 9,8 milioni di euro.

Tra le partite straordinarie si rilevano principalmente oneri straordinari dovuti al contributo già versato all'ISIN, pari ad euro 5.672.354,31, al costo per l'accantonamento del residuo debito verso R.F.I., pari ad euro 3.048.306, e alle insussistenze dell'attivo per rettifiche in diminuzione dei residui attivi, effettuate a seguito delle consuete operazioni di monitoraggio dei residui.

Per i motivi suesposti, al termine dell'esercizio finanziario 2019, si registra un avanzo economico di 7 milioni di euro con un aumento di circa 2 milioni di euro rispetto all'anno precedente.

Si passa all'esame delle singole voci:

**A) VALORE DELLA PRODUZIONE****1) - Proventi e corrispettivi per la produzione delle prestazioni e/o servizi**

Capitolo	Descrizione	Accertamenti 2019
0120	Ricerche e servizi commissionati da amministrazioni pubbliche	13.801.618,65
0130	Ricerche e servizi commissionati da soggetti privati	1.137.509,06
0200	Realizzi per cessioni di materiali vari	0,00
0220	Proventi derivanti da certificazioni e controlli	2.309.956,95
0530	Partecipazioni enti internazionali per contratti di associazione e ricerca	4.890.730,64
<b>Totale 1)</b>	<b>Proventi e corrispettivi per la produzione delle prestazioni e/o servizi</b>	<b>22.139.815,30</b>

**2) variazione delle rimanenze dei prodotti in corso di lavorazione, semilavorati e finiti:**

Non ci sono incrementi da rilevare.

0,00

<b>Totale 2)</b>	<b>Variazioni delle rimanenze dei prodotti in corso di lavorazione, semilavorati e finiti</b>	<b>0,00</b>
------------------	---	-------------

**5) - Altri ricavi e proventi, con separata indicazione dei contributi di competenza dell'esercizio****a) - In conto esercizio**

In questa voce viene contabilizzato il contributo dello Stato e di altri enti pubblici.

Capitolo	Descrizione	Accertamenti 2019
0050	Contributi a carico dello stato	91.123.184,00
0080	Altri finanziamenti da parte dello stato	382.371,00
0090	Finanziamenti da parte delle regioni	0,00
0100	Contributi e concorsi erogati da altri enti pubblici	0,00
<b>Totale a)</b>	<b>In conto esercizio</b>	<b>91.505.555,00</b>

**b) - Altri ricavi e proventi**

Si fa riferimento, oltre ai ricavi dovuti a recuperi sugli emolumenti al personale, anche al rimborso per stipendi al personale in posizione di comando presso altri enti. Si rettifica inoltre il Fondo rischi e oneri per minor fabbisogno.

Capitolo	Descrizione	Accertamenti 2019
0430	Altri recuperi e rimborsi diversi	0,00
0440	Recuperi per assenze dal servizio dei pubblici dipendenti art. 71 comma 1 Legge 133/08	65.000,00
0450	Recuperi e rimborsi di oneri per il personale	91.594,24
0460	Rimborsi di spese per mensa	40.500,00
0470	Recuperi e rimborsi di spese per l'acquisto di beni di consumo e di servizi	11.242,49
0510	Altre entrate eventuali	237.604,78
0520	Rimborsi assicurazioni	0,00
0550	Rimborsi per personale in comando	873.420,12
0761	TFS/TFR del personale trasferito da accantonare al Fondo indennità di anzianità	50.000,00
	Rettifica del Fondo rischi e oneri futuri	1.196.114,69
	<b>Totale</b>	<b>2.565.476,32</b>
<b>Totale b)</b>	<b>Altri ricavi e proventi</b>	<b>2.565.476,32</b>
<b>Totale</b>	<b>Altri ricavi e proventi con separata indicazione dei contributi di competenza dell'esercizio</b>	<b>94.071.031,32</b>
<b>Totale valore della produzione (A)</b>		<b>116.210.846,62</b>

**B) COSTI DELLA PRODUZIONE****6) - Costi per materie prime, sussidiarie, consumo e merci**

Si riporta il valore del conto, con il dettaglio dei capitoli relativi agli impegni a cui sono collegate le fatture pervenute nel 2019.

Capitolo	Descrizione
1530	Spese per l'acquisto di materiale di consumo
1650	Spese per l'acquisto di materiale per disegni, stampati e cancelleria
1730	Indumenti e accessori protettivi per norme di sicurezza sul lavoro e indumenti convenzionali
<b>Totale 6)</b>	<b>Costi per materie prime, sussidiarie, consumo e merci</b>
	<b>788.233,67</b>

**7) - Costi per servizi**

Si riporta il valore del conto, con il dettaglio dei capitoli relativi agli impegni a cui sono collegate le fatture pervenute nel 2019.

Capitolo	Descrizione
1000	Compensi, indennità e rimborsi ai componenti gli organi collegiali di amministrazione
1001	Compensi, indennità ai componenti gli organi collegiali di amministrazione
1002	Compensi, indennità ai componenti il Collegio dei Revisori
1003	Missioni, rimborsi organi collegiali di amministrazione e di revisione
1010	Compensi, indennità, rimborsi ai componenti il Collegio dei revisori
1132	Oneri previdenziali ed assistenziali a carico dell'ente per lavoratori autonomi e co.co.co.
1180	Indennità di rimborso spese di trasporto per missioni in Italia
1181	Spese di missioni di ispezione, verifica, controlli e monitoraggio
1182	Spese di missione derivanti da obblighi internazionali
1183	Spese di missione derivanti dall'attuazione di programmi U.E.
1184	Spese per missioni derivanti da obblighi contrattuali con soggetti privati
1190	Indennità di rimborso spese di trasporto per missioni all'estero
1200	Indennità di rimborso spese di trasporto per trasferimenti
1210	Spese trasporto del personale per e dai centri
1220	Funzionamento servizi mensa
1250	Personale comandato da altre amministrazioni
1260	Corsi per il personale e partecipazione alle spese per corsi indetti da enti, istituzioni ed amministrazioni varie
1261	Formazione al personale su norme anticorruzione
1280	Spesa per la concessione di buoni pasto al personale
1290	Compensi per docenze a dipendenti

Capitolo	Descrizione
1291	Compensi per docenze a dipendenti a tempo indeterminato
1292	Compensi per docenze a dipendenti a tempo determinato
1510	Contratti di servizi tecnici e scientifici
1511	Contratti di servizi tecnici e scientifici a persone fisiche
1512	Contratti di servizi tecnici e scientifici a ditte e società
1550	Manutenzioni ordinarie beni immobili
1551	Interventi sulle infrastrutture per adempimenti normativi in materia di sicurezza ed igiene dei luoghi di lavoro
1561	Manutenzioni ed esercizio mezzi di trasporto
1562	Manutenzione ed esercizio automezzi
1563	Manutenzioni ed esercizio natanti
1571	Spese per la partecipazione a convegni, congressi, mostre e seminari
1572	Spese per l'organizzazione di convegni, congressi, mostre e seminari
1573	Spese per l'organizzazione di convegni
1574	Spese per l'organizzazione di congressi, mostre e seminari
1600	Spese per il funzionamento delle commissioni tecniche e consultive
1610	Onorari e compensi per speciali incarichi
1630	Spese per accertamenti sanitari
1640	Spese per concorsi
1641	Spese per concorsi da corrispondere al personale dipendente
1642	Spese per concorsi da corrispondere a terzi
1660	Riproduzione disegni e fotoproduzioni
1661	Spese per riproduzioni e fotoproduzioni all'esterno
1680	Forza motrice, luce, acqua e gas
1681	Spese per energia elettrica
1682	Spese per acqua
1683	Spese per gas
1690	Pulizia e disinfezione locali
1700	Guardiania
1710	Spese postali
1711	Spedizioni di campiture, libri ed altro materiali
1720	Assicurazioni nucleari e convenzionali
1721	Premi assicurazioni sui beni mobili
1722	Premi assicurazioni sui beni immobili
1723	Premi assicurazioni per responsabilità civile verso terzi
1724	Premi assicurazioni n.a.c.

Capitolo	Descrizione	
1740	Lavorazioni meccaniche e tecniche esterne	
1750	Facchinaggio, trasporti nucleari e convenzionali, smaltimento rifiuti tossici e nocivi	
1751	Spese per facchinaggio e trasporti convenzionali	
1752	Spese per trasporti e smaltimento rifiuti speciali o nocivi	
1760	Acquisto di altri servizi	
1770	Visite e permanenze di studio nel quadro degli accordi e rapporti e rapporti nazionali e internazionali	
1780	Spese di rappresentanza	
1790	Spese telefoniche	
1791	Trasmissione dati e canoni vari	
1792	Spese per telefonia fissa	
1793	Spese per telefonia mobile	
1800	Spese per pubblicità	
1801	Spese per la pubblicazione di bandi di gara e concorsi	
1810	Contratti di studio, di ricerca ed acquisizione di risultati e conoscenze	
1830	Contratti di progettazione di rilevamento ed acquisizione dati per lo sviluppo dei progetti	
1840	Manutenzione straordinaria immobili	
1850	Manutenzione attrezzature tecniche, macchine e strumentazioni scientifiche	
1860	Manutenzione e aggiornamento software	
1870	Spese per acquisto software e servizi informatici	
1890	Interventi agroambientali	
2400	Spese per lo sviluppo di sistemi, acquisizione dati e informazioni per la morfologia e la geologia degli ambienti marini e costieri	
2720	Spese in conto MATM per la Strategia Marina	
2750	Spese per l'attuazione di progetti cofinanziati da U.E.	
2760	Spese per l'attuazione del regolamento Reach	
2780	Altre prestazioni	
2790	Disponibilità finanziarie da programmare per attività istituzionali e di ricerca	11.980.500,32
	<b>Totale fatture</b>	
	Si contabilizza inoltre il costo per le commissioni addebitate e calcolate a storno dei premi versati sulle polizze assicurative	118.016,94
<b>Totale 7)</b>	<b>Costi per servizi</b>	<b>12.098.517,76</b>

**8) - Costi per godimento beni di terzi**

Si riporta il valore del conto, con il dettaglio dei capitoli relativi agli impegni a cui sono collegate le fatture pervenute nel 2019.

Capitolo	Descrizione	
1543	Noleggio automezzi	
1544	Noleggio natanti e aeromobili	
1670	Fitto di locali, riscaldamento e condizionamento	
1880	Noleggio di apparecchiature	
1881	Noleggio di attrezzature scientifiche	
1882	Noleggio di impianti e macchinari (fotocopiatrici, macchinari per laboratori, ecc..)	
<b>Totale 8)</b>	<b>Costi per godimento beni di terzi</b>	<b>4.868.282,36</b>

**9) - Costi per il personale:****a) - Salari e stipendi**

Si contabilizzano le spese sostenute sui capitoli sotto elencati.

Capitolo	Descrizione	Importo
1080	Spese per personale derivanti da contenzioso	266.739,62
1090	Indennità al personale per attività conto terzi ed altre attività	0,00
1100	Stipendi e altri assegni fissi al personale a ruolo	37.723.872,77
1101	Assegni familiari	134.228,41
1110	Stipendi e altri assegni fissi al personale con contratto a termine	2.023.636,63
1150	Somme per il finanziamento del trattamento accessorio personale a T.I.	11.130.633,09
1170	Somme per il finanziamento del trattamento accessorio personale a T.D.	251.650,58
<b>Totale a)</b>	<b>Salari e stipendi</b>	<b>51.530.761,10</b>



**b) - Oneri sociali**

Capitolo	Descrizione	Importo
1131	Oneri previdenziali ed assistenziali a carico dell'ente per dipendenti	12.795.934,39
<b>Totale b)</b>	<b>Oneri sociali</b>	<b>12.795.934,39</b>

**c) - Trattamento di fine rapporto**

Si rileva l'adeguamento del fondo per il pagamento del TFS ai dipendenti, in base ai valori comunicati dal Servizio Trattamento Economico.

<b>Totale c)</b>	<b>Trattamento di fine rapporto</b>	<b>4.338.418,52</b>
------------------	-------------------------------------	---------------------

**d) - Trattamento di quiescenza e simili**

Capitolo	Descrizione	Importo
1135	Versamenti al Fondo Sirio	1.070,85
1134	Trattamento di quiescenza personale Legge 336/1970	0,00
	Accantonamento della quota annuale di maturato nel Fondo di previdenza Sirio	8.859,39
<b>Totale d)</b>	<b>Trattamento di quiescenza e simili</b>	<b>9.930,24</b>

**e) - Altri costi:**

Capitolo	Descrizione	Importo
1133	Oneri previdenziali ed assistenziali a carico dell'ente per personale con assegni di ricerca	74.843,73
2120	Assegni per la collaborazione ad attività di ricerca	356.848,05
2130	Borse di studio a laureati e laureandi	34.384,40
2210	Equo indennizzo al personale per la perdita dell'integrità fisica subita per infermità contratta per causa di servizio	0,00
<b>Totale e)</b>	<b>Altri costi</b>	<b>466.076,18</b>
<b>Totale 9)</b>	<b>Costi per il personale</b>	<b>69.141.120,43</b>

**10) - Ammortamenti e svalutazioni****a) - Ammortamento delle immobilizzazioni immateriali**

Si rileva l'ammortamento effettuato sul valore iscritto nello Stato Patrimoniale attivo alla voce "Concessioni, licenze, marchi e diritti simili" sulla base delle aliquote precedentemente menzionate.

<b>[totale a)</b>	<b>Ammortamento delle immobilizzazioni immateriali</b>	<b>140,58</b>
-------------------	--	---------------

**b) - Ammortamento delle immobilizzazioni materiali**

Si rileva l'ammortamento sulle immobilizzazioni materiali con esclusione dei terreni e dei beni museali. L'importo è rettificato dalla quota di ammortamento relativa ai libri inventariati ricevuti in donazione e iscritti nello Stato Patrimoniale Passivo alla voce "Contributi in natura".

<b>[totale b)</b>	<b>Ammortamento delle immobilizzazioni materiali</b>	<b>2.060.488,34</b>
-------------------	--	---------------------

<b>[Totale 10)</b>	<b>Ammortamenti e svalutazioni</b>	<b>2.060.628,92</b>
--------------------	------------------------------------	---------------------

**11) - Variazioni delle rimanenze di materie prime, sussidiarie, di consumo e merci:**

Decremento del valore delle rimanenze rispetto allo scorso anno.

<b>[Totale 11)</b>	<b>Variazioni delle rimanenze di materie prime, sussidiarie, di consumo e merci</b>	<b>2.716,80</b>
--------------------	---	-----------------

**14) - Oneri diversi di gestione**

Si riporta il valore del conto, con il dettaglio dei capitoli relativi agli impegni a cui sono collegate le fatture pervenute nel 2019.

Capitolo	Descrizione
1480	Spese per liti ecc., spese di patrocinio legale ecc.
1540	Manutenzione, noleggio ed esercizio natanti per ricerca
1580	Publicazioni varie e diffusione informazioni, stampa e pubblicazione del bollettino del Servizio Geologico e della Carta Geologica d'Italia
1590	Oneri amministrativi e spese per il mantenimento e acquisizione brevetti
1591	Imposta di registro e bollo
1620	Giardinaggio
2100	Quote associative nazionali
2110	Quote associative internazionali
2200	Benefici di natura assistenziale e sociale
2650	Restituzioni e rimborsi diversi
2660	Somme per il versamento al Bilancio dello Stato D.L. 78/10 - Legge 122/10
2670	Somme per il versamento al Bilancio dello Stato D.L. 112/08 - Legge 133/08
<b>Totale 14)</b>	<b>Oneri diversi di gestione</b>
	<b>2.788.871,04</b>
<b>Totale costi (B)</b>	<b>91.748.370,98</b>
<b>DIFFERENZA TRA VALORE E COSTI DELLA PRODUZIONE (A-B)</b>	<b>24.462.475,64</b>

**C) PROVENTI E ONERI FINANZIARI****16) - Altri proventi finanziari****a) - Proventi di crediti iscritti nelle immobilizzazioni**

Sono valorizzati i rendimenti dell'anno delle polizze GENERALI, accessi al fine di consentire il pagamento delle liquidazioni ai dipendenti. I dati vengono forniti dall'Istituto Assicuratore, il quale provvede a capitalizzare le polizze in questione con i suddetti incrementi.

<b>Totale a)</b>	<b>Proventi di crediti iscritti nelle immobilizzazioni</b>	<b>787.309,06</b>
------------------	--	-------------------

**d) - Proventi diversi dai precedenti**

Il provento scaturisce dagli interessi a carico dei dipendenti, per prestiti concessi dall'ISPRa e riscossi nell'anno sul capitolo 0350 denominato 'Interessi attivi relativi a mutui ed a prestiti al personale' per euro 8.144,41, a cui vanno aggiunti euro 521,53 relativi al capitolo 0360 'Altri interessi attivi', ed euro 1,01 del capitolo 0330 'Interessi attivi su depositi, conti correnti, mutui e prestiti'.

<b>Totale d)</b>	<b>Proventi diversi dai precedenti</b>	<b>8.666,95</b>
<b>Totale 16)</b>	<b>Altri proventi finanziari</b>	<b>795.976,01</b>

**17) - Interessi e altri oneri finanziari**

Si riporta il costo per interessi passivi

Capitolo	Descrizione	
1270	Spese per interessi e rivalutazione monetaria per ritardato pagamento di compensi al personale	
2500	Interessi passivi	
<b>Totale 17)</b>	<b>Interessi e altri oneri finanziari</b>	<b>3.212,25</b>

<b>Totale proventi ed oneri finanziari (15+16-17)</b>	<b>792.763,76</b>
---	-------------------

**E) PROVENTI E ONERI STRAORDINARI****21) - Oneri straordinari, con separata indicazione delle minusvalenze da alienazioni**

L'importo comprende essenzialmente la somma versata all'ISIN per il corrente anno, pari ad euro 5.672.354,31 e il residuo debito verso R.F.I. il cui importo, impegnato nel corrente anno, ammonta ad euro 3.048.306,00.

<b>Totale 21)</b>	<b>Oneri straordinari, con separata indicazione delle minusvalenze da alienazioni</b>	<b>8.726.750,83</b>
-------------------	---	---------------------

**22) - Sopravvenienze attive ed insussistenze del passivo derivanti dalla gestione dei residui**

Sono state contabilizzate le rettifiche delle poste passive dello Stato Patrimoniale relative ai debiti riconducibili ai residui sui capitoli delle partite di giro e a rettifiche di debiti verso fornitori.

<b>Totale 22)</b>	<b>Sopravvenienze attive ed insussistenze del passivo derivanti dalla gestione dei residui</b>	<b>907.580,34</b>
-------------------	--	-------------------

**23) - Sopravvenienze passive ed insussistenze dell' attivo derivanti dalla gestione dei residui**

Gli importi indicati, sono costituiti principalmente da rettifiche in diminuzione di accertamenti in conto residui che determinano rettifiche dei crediti iscritti nello Stato Patrimoniale.

<b>Totale 23)</b>	<b>Sopravvenienze passive ed insussistenze dell'attivo derivanti dalla gestione dei residui</b>	<b>5.449.289,15</b>
-------------------	---	---------------------

<b>Totale delle partite straordinarie</b>	<b>-13.268.459,64</b>
<b>Risultato prima delle imposte (A-B+C+D+E)</b>	<b>11.986.779,76</b>
<b>Imposte dell'esercizio</b>	<b>4.897.191,93</b>
<b>Avanzo/disavanzo/Pareggio Economico</b>	<b>7.089.587,83</b>

PAGINA BIANCA

## TABELLA SINOTTICA

## TABELLA SINOTTICA

ENTRATE	ESERCIZIO DI COMPETENZA				GESTIONE DEI RESIDUI				GESTIONE DI CASSA		RESIDUI ATTIVI DELL'ESERCIZIO PRECEDENTI (E-F-G)	RESIDUI ATTIVI DELL'ESERCIZIO (C-D)	TOTALE RESIDUI ATTIVI (C-D+E-F-G)
	Previsione definitiva B	Accertamenti C	Riscossioni D	Consistenza iniziale E	Riscossioni F	Variazioni negative G	Previsione definitiva H	Riscossioni totali (D+F)					
1 - Entrate correnti	120.237.901,89	114.973.398,88	98.658.518,73	24.869.019,59	6.863.369,85	-4.947.601,79	98.401.154,56	105.521.888,58	13.058.047,95	16.314.880,15	29.372.928,10		
2 - Entrate in conto capitale	805.403,12	773.114,85	461.330,06	469.896,05	101.764,12	0,00	220.000,00	563.094,18	368.131,93	311.784,79	679.916,72		
<b>Totale entrate correnti - c/capitale</b>	<b>121.043.305,01</b>	<b>115.746.513,73</b>	<b>99.119.848,79</b>	<b>25.338.915,64</b>	<b>6.965.133,97</b>	<b>-4.947.601,79</b>	<b>98.621.154,56</b>	<b>106.084.982,76</b>	<b>13.426.179,88</b>	<b>16.626.664,94</b>	<b>30.052.844,82</b>		
3 - Entrate per gestioni speciali	0,00	0,00	0,00	0,00	0,00	0,00	0,00	0,00	0,00	0,00	0,00		
4 - Partite di giro	32.018.624,30	24.708.866,72	24.668.917,14	1.012.035,64	244.097,04	-501.687,36	29.419.914,40	24.913.014,18	266.251,24	39.949,58	306.200,82		
<b>TOTALE</b>	<b>153.061.929,31</b>	<b>140.455.380,45</b>	<b>123.788.765,93</b>	<b>26.350.951,28</b>	<b>7.209.231,01</b>	<b>-5.449.289,15</b>	<b>128.041.068,96</b>	<b>130.997.996,94</b>	<b>13.692.431,12</b>	<b>16.666.614,52</b>	<b>30.359.045,64</b>		
Avanzo di amministrazione alla fine dell'esercizio precedente	4.633.783,27												
<b>TOTALE GENERALE</b>	<b>157.695.712,58</b>												
FONDO INIZIALE DI CASSA								10.470.044,29					
USCITE	ESERCIZIO DI COMPETENZA				GESTIONE DEI RESIDUI				GESTIONE DI CASSA		RESIDUI PASSIVI DELL'ESERCIZIO PRECEDENTI (E-F-G)	RESIDUI PASSIVI DELL'ESERCIZIO (C-D)	TOTALE RESIDUI PASSIVI (C-D+E-F-G)
Previsione definitiva B	Impegni C	Pagamenti D	Consistenza iniziale E	Pagamenti F	Variazioni negative G	Previsione definitiva H	Pagamenti totali (D+F)						
1 - Uscite correnti	120.191.445,53	109.571.953,53	85.634.168,33	24.691.009,35	12.486.134,72	-2.335.892,07	101.178.415,67	98.120.303,05	9.868.982,56	23.937.785,20	33.806.767,76		
2 - Uscite in conto capitale	5.485.642,75	4.948.104,17	2.691.408,46	2.266.555,48	1.150.360,04	-129.859,91	3.915.005,00	3.841.768,50	986.335,53	2.256.695,71	3.243.031,24		
<b>Totale uscite correnti - c/capitale</b>	<b>125.677.088,28</b>	<b>114.520.057,70</b>	<b>88.325.576,79</b>	<b>26.957.564,83</b>	<b>13.636.494,76</b>	<b>-2.465.751,98</b>	<b>105.093.420,67</b>	<b>101.962.071,55</b>	<b>10.855.318,09</b>	<b>26.194.480,91</b>	<b>37.049.799,00</b>		
3 - Uscite per gestioni speciali	0,00	0,00	0,00	0,00	0,00	0,00	0,00	0,00	0,00	0,00	0,00		
4 - Partite di giro	32.018.624,30	24.708.866,72	21.762.323,70	5.229.647,47	3.840.108,31	-871.762,29	33.417.692,58	25.602.432,01	517.776,87	2.946.543,02	3.464.319,89		
<b>TOTALE GENERALE</b>	<b>157.695.712,58</b>	<b>139.228.924,42</b>	<b>110.087.900,49</b>	<b>32.187.212,30</b>	<b>17.476.603,07</b>	<b>-3.337.514,27</b>	<b>138.511.113,25</b>	<b>127.564.503,56</b>	<b>11.373.094,96</b>	<b>29.141.023,93</b>	<b>40.514.118,89</b>		
Avanzo di amministrazione alla fine dell'esercizio	3.748.464,42												
<b>CONSISTENZA DI CASSA alla fine dell'esercizio</b>								13.903.537,67					



## RENDICONTO DECISIONALE

ISPRa Istituto Superiore per la Protezione e la Ricerca Ambientale

Rendiconto Finanziario Decennale - Esercizio Finanziario 2019

ENTRATE

Pag.1

ISTITUTO: ISPRa Istituto Superiore Protezione e Ricerca Ambientale  
UPB: C01 Direzione Generale

Codice	Denominazione	Anno finanziario 2019			Anno finanziario 2018		
		Residui	Competenza (Accertamenti)	Cassa (Riscossioni)	Residui	Competenza (Accertamenti)	Cassa (Riscossioni)
<b>TITOLO I</b>							
<b>ENTRATE CORRENTI</b>							
<b>ENTRATE DERIVANTI DA TRASFERIMENTI CORRENTI</b>							
Unità 1 02	TRASFERIMENTI DA PARTE DELLO STATO	302,00	91.123.184,00	91.123.184,00	302,00	90.418.165,00	90.417.863,00
<b>Totale Categoria</b>	<b>1 02 01</b>	<b>302,00</b>	<b>91.123.184,00</b>	<b>91.123.184,00</b>	<b>302,00</b>	<b>90.418.165,00</b>	<b>90.417.863,00</b>
Categoriai 02 04	TRASFERIMENTI DA PARTE DI ALTRI ENTI DEL SETTORE PUBBLICO	263.760,01			1.514.054,01		
<b>Totale Categoria</b>	<b>1 02 04</b>	<b>263.760,01</b>			<b>1.514.054,01</b>		
<b>Totale Unità</b>	<b>1 02</b>	<b>264.062,01</b>	<b>91.123.184,00</b>	<b>91.123.184,00</b>	<b>1.514.356,01</b>	<b>90.418.165,00</b>	<b>90.417.863,00</b>
Unità 1 03	<b>ALTRE ENTRATE</b>						
Categoriai 03 01	ENTRATE DERIVANTI DALLA VENDITA DI BENI E DALLA PRESTAZIONE DI SERVIZI	2.447.493,32	2.487.928,87	1.462.279,83	3.247.705,23	577.988,05	720.154,08
<b>Totale Categoria</b>	<b>1 03 01</b>	<b>2.447.493,32</b>	<b>2.487.928,87</b>	<b>1.462.279,83</b>	<b>3.247.705,23</b>	<b>577.988,05</b>	<b>720.154,08</b>
Categoriai 03 02	REDDITI E PROVENTI PATRIMONIALI	245,28	522,54	277,26			
<b>Totale Categoria</b>	<b>1 03 02</b>	<b>245,28</b>	<b>522,54</b>	<b>277,26</b>			
Categoriai 03 03	POSTE CORRETTIVE E COMPENSATIVE DI USCITE CORRENTI	4.930,91	26.117,80	26.051,77	24.641,29	23.460,13	21.401,85
<b>Totale Categoria</b>	<b>1 03 03</b>	<b>4.930,91</b>	<b>26.117,80</b>	<b>26.051,77</b>	<b>24.641,29</b>	<b>23.460,13</b>	<b>21.401,85</b>
Categoriai 03 04	ENTRATE NON CLASSIFICABILI IN ALTRE VOCI	53.305,89	39.934,27	57.890,69	76.183,03	541.517,12	495.720,33
<b>Totale Categoria</b>	<b>1 03 04</b>	<b>53.305,89</b>	<b>39.934,27</b>	<b>57.890,69</b>	<b>76.183,03</b>	<b>541.517,12</b>	<b>495.720,33</b>
<b>Totale Unità</b>	<b>1 03</b>	<b>2.505.975,40</b>	<b>2.554.503,48</b>	<b>1.546.499,55</b>	<b>3.348.529,55</b>	<b>1.142.965,30</b>	<b>1.237.276,26</b>
<b>Totale Titolo I</b>	<b>Entrate correnti</b>	<b>2.770.037,41</b>	<b>93.677.687,48</b>	<b>92.669.683,55</b>	<b>4.862.885,56</b>	<b>91.561.130,30</b>	<b>91.655.139,26</b>
<b>TITOLO II</b>							
Unità 2 03	<b>ENTRATE IN CONTO CAPITALE</b>						
Categoriai 2 03 04	<b>ACCENSIONE DI PRESTITI</b>						
	ACCENSIONE DI PRESTITI					10.009.716,08	10.009.716,08
<b>Totale Categoria</b>	<b>2 03 04</b>					<b>10.009.716,08</b>	<b>10.009.716,08</b>
<b>Totale Unità</b>	<b>2 03</b>					<b>10.009.716,08</b>	<b>10.009.716,08</b>
<b>Totale Titolo II</b>	<b>Entrate in conto capitale</b>	<b>2.770.037,41</b>	<b>93.677.687,48</b>	<b>92.669.683,55</b>	<b>4.862.885,56</b>	<b>101.570.846,38</b>	<b>101.664.855,34</b>
<b>RIEPILOGO ENTRATE</b>							

ISPRa Istituto Superiore per la Protezione e la Ricerca Ambientale

Rendiconto Finanziario Decisionale - Esercizio Finanziario 2019

ENTRATE

Pag.2

ISTITUTO: ISPRa Istituto Superiore Protezione e Ricerca Ambientale  
UPB: C02 Dip. Valutazioni, Controlli, Sostenibilità amb.

Codice	Denominazione	Anno finanziario 2019			Anno finanziario 2018		
		Residui	Competenza (Accertamenti)	Cassa (Riscossioni)	Residui	Competenza (Accertamenti)	Cassa (Riscossioni)
<b>TITOLO I</b>	<b>ENTRATE CORRENTI</b>						
<b>Unità 1 02</b>	<b>ENTRATE DERIVANTI DA TRASFERIMENTI CORRENTI</b>						
Categoriat 02 01	TRASFERIMENTI DA PARTE DELLO STATO	481.538,35	382.371,00	184.455,46	283.622,82	398.334,12	387.333,15
<b>Totale Categoria</b>	<b>1 02 01</b>	<b>481.538,35</b>	<b>382.371,00</b>	<b>184.455,46</b>	<b>283.622,82</b>	<b>398.334,12</b>	<b>387.333,15</b>
Categoriat 02 02	TRASFERIMENTI DA PARTE DELLE REGIONI	6.765,02			6.765,02		
<b>Totale Categoria</b>	<b>1 02 02</b>	<b>6.765,02</b>			<b>6.765,02</b>		
Categoriat 02 04	TRASFERIMENTI DA PARTE DI ALTRI ENTI DEL SETTORE PUBBLICO	3.410.105,92			3.923.953,45		
<b>Totale Categoria</b>	<b>1 02 04</b>	<b>3.410.105,92</b>			<b>3.923.953,45</b>		
<b>Totale Unità</b>	<b>1 02</b>	<b>3.898.409,29</b>	<b>382.371,00</b>	<b>184.455,46</b>	<b>4.214.341,29</b>	<b>398.334,12</b>	<b>387.333,15</b>
<b>Unità 1 03</b>	<b>ALTRE ENTRATE</b>						
Categoriat 03 01	ENTRATE DERIVANTI DALLA VENDITA DI BENI E DALLA PRESTAZIONE DI SERVIZI	1.514.999,36	4.844.588,45	5.000.704,10	1.700.748,51	4.932.260,63	4.269.480,19
<b>Totale Categoria</b>	<b>1 03 01</b>	<b>1.514.999,36</b>	<b>4.844.588,45</b>	<b>5.000.704,10</b>	<b>1.700.748,51</b>	<b>4.932.260,63</b>	<b>4.269.480,19</b>
Categoriat 03 04	ENTRATE NON CLASSIFICABILI IN ALTRE VOCI	94.340,00	12.000,00		82.344,80	96.000,00	14.000,00
<b>Totale Categoria</b>	<b>1 03 04</b>	<b>94.340,00</b>	<b>12.000,00</b>		<b>82.344,80</b>	<b>96.000,00</b>	<b>14.000,00</b>
<b>Totale Unità</b>	<b>1 03</b>	<b>1.609.339,36</b>	<b>4.856.588,45</b>	<b>5.000.704,10</b>	<b>1.783.093,31</b>	<b>5.028.260,63</b>	<b>4.283.480,19</b>
<b>Totale Titolo I</b>	<b>Entrate correnti</b>	<b>5.507.748,65</b>	<b>5.238.959,45</b>	<b>5.185.159,56</b>	<b>5.997.434,60</b>	<b>5.426.594,75</b>	<b>4.670.813,34</b>
<b>TITOLO IV</b>	<b>PARTITE DI GIRO</b>						
<b>Unità 4 01</b>	<b>ENTRATE AVENTI NATURA DI PARTITA DI GIRO</b>						
Categoriat 01 01	ENTRATE AVENTI NATURA DI PARTITE DI GIRO		6.442,80	6.442,80		399.304,30	399.304,30
<b>Totale Categoria</b>	<b>4 01 01</b>		<b>6.442,80</b>	<b>6.442,80</b>		<b>399.304,30</b>	<b>399.304,30</b>
<b>Totale Unità</b>	<b>4 01</b>		<b>6.442,80</b>	<b>6.442,80</b>		<b>399.304,30</b>	<b>399.304,30</b>
<b>Totale Titolo IV</b>	<b>Partite di giro</b>	<b>5.507.748,65</b>	<b>5.245.402,25</b>	<b>5.191.602,36</b>	<b>5.997.434,60</b>	<b>5.825.899,05</b>	<b>5.070.117,64</b>
	<b>RIEPILOGO ENTRATE</b>						

ISPRAS Istituto Superiore per la Protezione e la Ricerca Ambientale

Rendiconto Finanziario Decisionale - Esercizio Finanziario 2019

ENTRATE

Pag.3

ISTITUTO: ISPRAS Istituto Superiore Protezione e Ricerca Ambientale  
UPB: C03 Dip. Servizio Geologico d' Italia

Codice	Denominazione	Anno finanziario 2019		Anno finanziario 2018	
		Residui	Competenza (Accertamenti)	Residui	Competenza (Accertamenti)
<b>TITOLO I</b>					
<b>ENTRATE CORRENTI</b>					
<b>ENTRATE DERIVANTI DA TRASFERIMENTI CORRENTI</b>					
TRASFERIMENTI DA PARTE DELLE REGIONI					
Unità 1 02					
Categoria1 02 02			27.500,00		
<b>Totale Categoria</b>			<b>27.500,00</b>		
<b>Totale Unità</b>			<b>27.500,00</b>		
<b>ALTRE ENTRATE</b>					
Unità 1 03					
Categoria1 03 01		986.354,75	777.846,34	1.270.352,57	1.771.939,07
<b>Totale Categoria</b>		<b>986.354,75</b>	<b>777.846,34</b>	<b>1.270.352,57</b>	<b>1.771.939,07</b>
Categoria1 03 04		6.619,37	146.000,00	4.723,33	49.000,00
<b>Totale Categoria</b>		<b>6.619,37</b>	<b>146.000,00</b>	<b>4.723,33</b>	<b>49.000,00</b>
<b>Totale Unità</b>		<b>992.974,12</b>	<b>923.846,34</b>	<b>1.275.075,90</b>	<b>1.820.939,07</b>
<b>Totale Titolo I</b>		<b>992.974,12</b>	<b>923.846,34</b>	<b>1.302.575,90</b>	<b>1.820.939,07</b>
	<b>RIEPILOGO ENTRATE</b>		<b>923.846,34</b>	<b>1.302.575,90</b>	<b>1.820.939,07</b>
					<b>1.155.157,79</b>
					<b>1.107.997,62</b>
					<b>47.160,17</b>

ISPRA Istituto Superiore per la Protezione e la Ricerca Ambientale

Rendiconto Finanziario Decisionale - Esercizio Finanziario 2019

ENTRATE

Pag. 4

ISTITUTO: ISPRA Istituto Superiore Protezione e Ricerca Ambientale  
UPB: C04 Dip. Monitoraggio e Tutela amb. e Conserv. Biodiv.

Codice	Denominazione	Anno finanziario 2019			Anno finanziario 2018		
		Residui	Competenza (Accertamenti)	Cassa (Riscossioni)	Residui	Competenza (Accertamenti)	Cassa (Riscossioni)
<b>TITOLO I</b>	<b>ENTRATE CORRENTI</b>						
<b>Unità 1 02</b>	<b>ENTRATE DERIVANTI DA TRASFERIMENTI CORRENTI</b>						
Categoriat 02 01	TRASFERIMENTI DA PARTE DELLO STATO	310.229,45			310.229,45		
<b>Totale Categoria</b>	<b>1 02 01</b>	<b>310.229,45</b>			<b>310.229,45</b>		
Categoriat 02 02	TRASFERIMENTI DA PARTE DELLE REGIONI	62.402,88			62.402,88		
<b>Totale Categoria</b>	<b>1 02 02</b>	<b>62.402,88</b>			<b>62.402,88</b>		
Categoriat 02 04	TRASFERIMENTI DA PARTE DI ALTRI ENTI DEL SETTORE PUBBLICO	22.966,39			22.966,39		
<b>Totale Categoria</b>	<b>1 02 04</b>	<b>22.966,39</b>			<b>22.966,39</b>		
<b>Totale Unità</b>	<b>1 02</b>	<b>395.598,72</b>			<b>395.598,72</b>		
<b>Unità 1 03</b>	<b>ALTRE ENTRATE</b>						
Categoriat 03 01	ENTRATE DERIVANTI DALLA VENDITA DI BENI E DALLA PRESTAZIONE DI SERVIZI	11.457.567,92	9.822.441,10	2.885.833,26	5.116.239,52	6.305.125,84	6.305.528,61
<b>Totale Categoria</b>	<b>1 03 01</b>	<b>11.457.567,92</b>	<b>9.822.441,10</b>	<b>2.885.833,26</b>	<b>5.116.239,52</b>	<b>6.305.125,84</b>	<b>6.305.528,61</b>
Categoriat 03 04	ENTRATE NON CLASSIFICABILI IN ALTRE VOCI				2.300,00	11.500,00	9.200,00
<b>Totale Categoria</b>	<b>1 03 04</b>				<b>2.300,00</b>	<b>11.500,00</b>	<b>9.200,00</b>
<b>Totale Unità</b>	<b>1 03</b>	<b>11.457.567,92</b>	<b>9.822.441,10</b>	<b>2.885.833,26</b>	<b>5.118.539,52</b>	<b>6.316.625,84</b>	<b>6.314.728,61</b>
<b>Totale Titolo I</b>	<b>Entrate correnti</b>	<b>11.853.166,64</b>	<b>9.822.441,10</b>	<b>2.885.833,26</b>	<b>5.514.138,24</b>	<b>6.316.625,84</b>	<b>6.314.728,61</b>
<b>TITOLO IV</b>	<b>PARTITE DI GIRO</b>						
<b>Unità 4 01</b>	<b>ENTRATE AVENTI NATURA DI PARTITA DI GIRO</b>						
Categoriat 01 01	ENTRATE AVENTI NATURA DI PARTITE DI GIRO	64.389,44	955.312,70	1.093.360,84	235.856,99	1.029.027,80	857.560,25
<b>Totale Categoria</b>	<b>4 01 01</b>	<b>64.389,44</b>	<b>955.312,70</b>	<b>1.093.360,84</b>	<b>235.856,99</b>	<b>1.029.027,80</b>	<b>857.560,25</b>
<b>Totale Unità</b>	<b>4 01</b>	<b>64.389,44</b>	<b>955.312,70</b>	<b>1.093.360,84</b>	<b>235.856,99</b>	<b>1.029.027,80</b>	<b>857.560,25</b>
<b>Totale Titolo IV</b>	<b>Partite di giro</b>	<b>64.389,44</b>	<b>955.312,70</b>	<b>1.093.360,84</b>	<b>235.856,99</b>	<b>1.029.027,80</b>	<b>857.560,25</b>
	<b>RIEPILOGO ENTRATE</b>	<b>11.917.556,08</b>	<b>10.777.753,80</b>	<b>3.979.194,10</b>	<b>5.749.995,23</b>	<b>7.345.653,64</b>	<b>7.172.288,86</b>

ISPRa Istituto Superiore per la Protezione e la Ricerca Ambientale  
 Rendiconto Finanziario Decisionale - Esercizio Finanziario 2019  
 ENTRATE

Pag. 5

ISTITUTO: ISPRa Istituto Superiore Protezione e Ricerca Ambientale  
 UPB: C05 Dip. Personale e Affari generali

Codice	Denominazione	Anno finanziario 2019		Anno finanziario 2018		
		Residui	Competenza (Accertamenti)	Residui	Competenza (Accertamenti)	Cassa (Riscossioni)
<b>TITOLO I</b>	<b>ENTRATE CORRENTI</b>					
Unità 1 02	ENTRATE DERIVANTI DA TRASFERIMENTI CORRENTI					
Categoria 02 01	TRASFERIMENTI DA PARTE DELLO STATO		245.791,00	245.791,00	245.791,00	
<b>Totale Categoria</b>	<b>1 02 01</b>		245.791,00	245.791,00	245.791,00	
<b>Totale Unità</b>	<b>1 02</b>		245.791,00	245.791,00	245.791,00	
Unità 1 03	ALTRE ENTRATE					
Categoria 03 01	ENTRATE DERIVANTI DALLA VENDITA DI BENI E DALLA PRESTAZIONE DI SERVIZI	3.751,62	107.530,31	103.778,69	45.000,00	45.000,00
<b>Totale Categoria</b>	<b>1 03 01</b>	3.751,62	107.530,31	103.778,69	45.000,00	45.000,00
Categoria 03 02	REDDITI E PROVENTI PATRIMONIALI		8.144,41	8.144,41	20.635,62	20.635,62
<b>Totale Categoria</b>	<b>1 03 02</b>		8.144,41	8.144,41	20.635,62	20.635,62
Categoria 03 03	POSTE CORRETTRIVE E COMPENSATIVE DI USCITE CORRENTI	1.745.399,67	1.055.639,05	833.615,37	1.273.116,31	1.072.227,17
<b>Totale Categoria</b>	<b>1 03 03</b>	1.745.399,67	1.055.639,05	833.615,37	1.273.116,31	1.072.227,17
Categoria 03 04	ENTRATE NON CLASSIFICABILI IN ALTRE VOCI	9.310,09	38.870,51	45.160,89	47.362,60	34.726,93
<b>Totale Categoria</b>	<b>1 03 04</b>	9.310,09	38.870,51	45.160,89	47.362,60	34.726,93
<b>Totale Unità</b>	<b>1 03</b>	1.758.461,38	1.210.184,28	990.699,36	1.386.114,53	1.172.589,72
<b>Totale Titolo I</b>	<b>Entrate correnti</b>	1.758.461,38	1.210.184,28	1.236.490,36	1.631.905,53	1.172.589,72
<b>TITOLO II</b>	<b>ENTRATE IN CONTO CAPITALE</b>					
Unità 2 01	ENTRATE PER ALIENAZIONE DI BENI PATRIMONIALI E RISCOSSIONE DI CREDITI					
Categoria 2 01 04	RISCOSSIONI DI CREDITI	679.916,72	773.114,85	563.094,18	469.896,05	421.628,28
<b>Totale Categoria</b>	<b>2 01 04</b>	679.916,72	773.114,85	563.094,18	469.896,05	421.628,28
<b>Totale Unità</b>	<b>2 01</b>	679.916,72	773.114,85	563.094,18	469.896,05	421.628,28
<b>Totale Titolo II</b>	<b>Entrate in conto capitale</b>	679.916,72	773.114,85	563.094,18	469.896,05	421.628,28
<b>TITOLO IV</b>	<b>PARTITE DI GIRO</b>					
Unità 4 01	ENTRATE AVENTI NATURA DI PARTITA DI GIRO					
Categoria 4 01 01	ENTRATE AVENTI NATURA DI PARTITE DI GIRO	241.811,38	23.442.436,02	23.508.535,34	25.154.245,51	25.043.906,30
<b>Totale Categoria</b>	<b>4 01 01</b>	241.811,38	23.442.436,02	23.508.535,34	25.154.245,51	25.043.906,30
<b>Totale Unità</b>	<b>4 01</b>	241.811,38	23.442.436,02	23.508.535,34	25.154.245,51	25.043.906,30
<b>Totale Titolo IV</b>	<b>Partite di giro</b>	241.811,38	23.442.436,02	23.508.535,34	25.154.245,51	25.043.906,30
	<b>RIEPILOGO ENTRATE</b>	2.680.189,48	25.425.735,15	25.308.119,88	27.298.734,72	26.638.124,30

**ISPRa Istituto Superiore per la Protezione e la Ricerca Ambientale**  
**Rendiconto Finanziario Decisionale - Esercizio Finanziario 2019**  
**ENTRATE**

Pag. 6

**ISTITUTO: ISPRa Istituto Superiore Protezione e Ricerca Ambientale**  
**UPB: C06 CN Sicurezza nucleare e Radioprotezione**

Codice	Denominazione	Anno finanziario 2019			Anno finanziario 2018		
		Residui	Competenza (Accertamenti)	Cassa (Riscossioni)	Residui	Competenza (Accertamenti)	Cassa (Riscossioni)
<b>TITOLO I</b>	<b>ENTRATE CORRENTI</b>						
Unità 1 03	<b>ALTRE ENTRATE</b>						
Categoriat 03 01	ENTRATE DERIVANTI DALLA VENDITA DI BENI E DALLA PRESTAZIONE DI SERVIZI	19.229,05		102.957,59	122.186,64	152.212,24	320.251,20
<b>Totale Categoria</b>	<b>1 03 01</b>	<b>19.229,05</b>		<b>102.957,59</b>	<b>122.186,64</b>	<b>152.212,24</b>	<b>320.251,20</b>
Categoriat 03 04	ENTRATE NON CLASSIFICABILI IN ALTRE VOCI						
<b>Totale Categoria</b>	<b>1 03 04</b>						
<b>Totale Unità</b>	<b>1 03</b>	<b>19.229,05</b>		<b>102.957,59</b>	<b>122.186,64</b>	<b>152.212,24</b>	<b>320.251,20</b>
<b>Totale Titolo I</b>	<b>RIPILOGO ENTRATE</b>	<b>19.229,05</b>		<b>102.957,59</b>	<b>122.186,64</b>	<b>152.212,24</b>	<b>320.251,20</b>

## ISPRa Istituto Superiore per la Protezione e la Ricerca Ambientale

## Rendiconto Finanziario Decisionale - Esercizio Finanziario 2019

## ENTRATE

Pag.7

ISTITUTO: ISPRa Istituto Superiore Protezione e Ricerca Ambientale  
UPB: C07 CN Crisi, Emergenze ambientali e Danno

Codice	Denominazione	Anno finanziario 2019		Anno finanziario 2018	
		Residui	Competenza (Accertamenti)	Residui	Competenza (Accertamenti)
<b>TITOLO I</b>					
<b>ENTRATE CORRENTI</b>					
Unità 1 02	<b>ENTRATE DERIVANTI DA TRASFERIMENTI CORRENTI</b>				
Categoriat 02 04	TRASFERIMENTI DA PARTE DI ALTRI ENTI DEL SETTORE PUBBLICO	38.000,00		38.000,00	
<b>Totale Categoria</b>	<b>1 02 04</b>	<b>38.000,00</b>		<b>38.000,00</b>	
<b>Totale Unità</b>	<b>1 02</b>	<b>38.000,00</b>		<b>38.000,00</b>	
<b>ALTRE ENTRATE</b>					
Categoriat 03 01	ENTRATE DERIVANTI DALLA VENDITA DI BENI E DALLA PRESTAZIONE DI SERVIZI	1.562.136,31	72.532,86	1.881.799,08	1.413.658,91
<b>Totale Categoria</b>	<b>1 03 01</b>	<b>1.562.136,31</b>	<b>72.532,86</b>	<b>1.881.799,08</b>	<b>1.413.658,91</b>
<b>Totale Unità</b>	<b>1 03</b>	<b>1.562.136,31</b>	<b>72.532,86</b>	<b>1.881.799,08</b>	<b>1.413.658,91</b>
Totale Titolo I	Entrate correnti	1.600.136,31	72.532,86	1.919.799,08	1.413.658,91
	<b>RIEPILOGO ENTRATE</b>				<b>204.176,84</b>



ISPRa Istituto Superiore per la Protezione e la Ricerca Ambientale  
 Rendiconto Finanziario Decisionale - Esercizio Finanziario 2019  
 ENTRATE  
 Pag.8

Codice	Denominazione	Anno finanziario 2019			Anno finanziario 2018		
		Residui	Competenza (Accertamenti)	Cassa (Riscossioni)	Residui	Competenza (Accertamenti)	Cassa (Riscossioni)
<b>TITOLO I</b>	<b>ENTRATE CORRENTI</b>						
Unità 1 03	ALTRE ENTRATE						
Categoria 03 01	ENTRATE DERIVANTI DALLA VENDITA DI BENI E DALLA PRESTAZIONE DI SERVIZI	274.189,79	638.571,06	566.839,27	202.458,00	467.110,30	371.546,12
<b>Totale Categoria</b>	<b>1 03 01</b>	<b>274.189,79</b>	<b>638.571,06</b>	<b>566.839,27</b>	<b>202.458,00</b>	<b>467.110,30</b>	<b>371.546,12</b>
Categoria 03 03	POSTE CORRETTIVE E COMPENSATIVE DI USCITE CORRENTI					211,90	211,90
<b>Totale Categoria</b>	<b>1 03 03</b>					<b>211,90</b>	<b>211,90</b>
<b>Totale Unità</b>	<b>1 03</b>	<b>274.189,79</b>	<b>638.571,06</b>	<b>566.839,27</b>	<b>202.458,00</b>	<b>467.322,20</b>	<b>371.756,02</b>
<b>Totale Titolo I</b>	<b>Entrate correnti</b>	<b>274.189,79</b>	<b>638.571,06</b>	<b>566.839,27</b>	<b>202.458,00</b>	<b>467.322,20</b>	<b>371.756,02</b>
<b>TITOLO IV</b>	<b>PARTITE DI GIRO</b>						
Unità 4 01	ENTRATE AVENTI NATURA DI PARTITE DI GIRO						
Categoria 01 01	ENTRATE AVENTI NATURA DI PARTITE DI GIRO		304.675,20	304.675,20			
<b>Totale Categoria</b>	<b>4 01 01</b>		<b>304.675,20</b>	<b>304.675,20</b>			
<b>Totale Unità</b>	<b>4 01</b>		<b>304.675,20</b>	<b>304.675,20</b>			
<b>Totale Titolo IV</b>	<b>Partite di giro</b>	<b>274.189,79</b>	<b>943.246,26</b>	<b>871.514,47</b>	<b>202.458,00</b>	<b>467.322,20</b>	<b>371.756,02</b>
	<b>RIEPILOGO ENTRATE</b>						

ISPRa Istituto Superiore per la Protezione e la Ricerca Ambientale

Rendiconto Finanziario Decisionale - Esercizio Finanziario 2019

ENTRATE

Pag.9

ISTITUTO: ISPRa Istituto Superiore Protezione e Ricerca Ambientale  
UPB: C09 CN Ciclo dei Rifiuti

Codice	Denominazione	Anno finanziario 2019		Anno finanziario 2018	
		Residui	Competenza (Accertamenti)	Residui	Competenza (Accertamenti)
<b>TITOLO I</b>					
<b>ENTRATE CORRENTI</b>					
<b>ENTRATE DERIVANTI DA TRASFERIMENTI CORRENTI</b>					
Unità 1 02	TRASFERIMENTI DA PARTE DELLO STATO	204.117,85		204.117,85	204.117,85
Categoriat 02 01					
<b>Totale Categoria</b>	<b>1 02 01</b>	<b>204.117,85</b>		<b>204.117,85</b>	<b>204.117,85</b>
<b>Totale Unità</b>	<b>1 02</b>	<b>204.117,85</b>		<b>204.117,85</b>	<b>204.117,85</b>
<b>ALTRE ENTRATE</b>					
Unità 1 03	ENTRATE DERIVANTI DALLA VENDITA DI BENI E DALLA PRESTAZIONE DI SERVIZI	1.569.869,00	1.718.000,00	280.000,00	
Categoriat 03 01					
<b>Totale Categoria</b>	<b>1 03 01</b>	<b>1.569.869,00</b>	<b>1.718.000,00</b>	<b>280.000,00</b>	
<b>Totale Unità</b>	<b>1 03</b>	<b>1.569.869,00</b>	<b>1.718.000,00</b>	<b>280.000,00</b>	
<b>Totale Titolo I</b>	<b>Entrate correnti</b>	<b>1.773.986,85</b>	<b>1.718.000,00</b>	<b>484.117,85</b>	<b>204.117,85</b>
	<b>RIEPILOGO ENTRATE</b>	<b>1.773.986,85</b>	<b>1.718.000,00</b>	<b>484.117,85</b>	<b>204.117,85</b>

## ISPRa Istituto Superiore per la Protezione e la Ricerca Ambientale

## Rendiconto Finanziario Decisionale - Esercizio Finanziario 2019

## ENTRATE

Pag.10

ISTITUTO: ISPRa Istituto Superiore Protezione e Ricerca Ambientale  
UPB: C10 CN Caratteriz. ambientale, protezione fascia cost.

Codice	Denominazione	Anno finanziario 2019			Anno finanziario 2018		
		Residui	Competenza (Accertamenti)	Cassa (Riscossioni)	Residui	Competenza (Accertamenti)	Cassa (Riscossioni)
<b>TITOLO I</b>	<b>ENTRATE CORRENTI</b>						
Unità 1 02	ENTRATE DERIVANTI DA TRASFERIMENTI CORRENTI						
Categoriat 02 01	TRASFERIMENTI DA PARTE DELLO STATO						177.962,61
<b>Totale Categoria</b>	<b>1 02 01</b>						<b>177.962,61</b>
Categoriat 02 02	TRASFERIMENTI DA PARTE DELLE REGIONI						24.650,00
<b>Totale Categoria</b>	<b>1 02 02</b>						<b>24.650,00</b>
Categoriat 02 04	TRASFERIMENTI DA PARTE DI ALTRI ENTI DEL SETTORE PUBBLICO	77.033,61			77.033,61		
<b>Totale Categoria</b>	<b>1 02 04</b>	<b>77.033,61</b>			<b>77.033,61</b>		
Unità 1 03	ALTRE ENTRATE						
Categoriat 03 01	ENTRATE DERIVANTI DALLA VENDITA DI BENI E DALLA PRESTAZIONE DI SERVIZI	2.743.336,96	1.670.376,31	1.142.447,60	2.254.514,86	798.328,30	1.184.020,73
<b>Totale Categoria</b>	<b>1 03 01</b>	<b>2.743.336,96</b>	<b>1.670.376,31</b>	<b>1.142.447,60</b>	<b>2.254.514,86</b>	<b>798.328,30</b>	<b>1.184.020,73</b>
<b>Totale Unità</b>	<b>1 03</b>	<b>2.743.336,96</b>	<b>1.670.376,31</b>	<b>1.142.447,60</b>	<b>2.254.514,86</b>	<b>798.328,30</b>	<b>1.184.020,73</b>
<b>Totale Titolo I</b>	<b>Entrate correnti</b>	<b>2.820.370,57</b>	<b>1.670.376,31</b>	<b>1.142.447,60</b>	<b>2.331.548,47</b>	<b>798.328,30</b>	<b>1.386.633,34</b>
	<b>RIEPILOGO ENTRATE</b>	<b>2.820.370,57</b>	<b>1.670.376,31</b>	<b>1.142.447,60</b>	<b>2.331.548,47</b>	<b>798.328,30</b>	<b>1.386.633,34</b>

**ISPRa Istituto Superiore per la Protezione e la Ricerca Ambientale**  
**Rendiconto Finanziario Decisionale - Esercizio Finanziario 2019**  
**ENTRATE**

Pag.11

**ISTITUTO: ISPRa Istituto Superiore Protezione e Ricerca Ambientale**  
**UPB: C11 CN Educazione, Formazione e Reti bibl. e museali**

Codice	Denominazione	Anno finanziario 2019			Anno finanziario 2018		
		Residui	Competenza (Accertamenti)	Cassa (Riscossioni)	Residui	Competenza (Accertamenti)	Cassa (Riscossioni)
<b>TITOLO I</b>	<b>ENTRATE CORRENTI</b>						
Unità 1 03	ALTRE ENTRATE						
Categoriat 03 01	ENTRATE DERIVANTI DALLA VENDITA DI BENI E DALLA PRESTAZIONE DI SERVIZI						
<b>Totale Categoria</b>	<b>1 03 01</b>						
Categoriat 03 04	ENTRATE NON CLASSIFICABILI IN ALTRE VOCI	2.627,33	800,00	190,80	3.462,49	2.037,69	478,97
<b>Totale Categoria</b>	<b>1 03 04</b>	<b>2.627,33</b>	<b>800,00</b>	<b>190,80</b>	<b>3.462,49</b>	<b>2.037,69</b>	<b>478,97</b>
<b>Totale Unità</b>	<b>1 03</b>	<b>2.627,33</b>	<b>800,00</b>	<b>190,80</b>	<b>3.462,49</b>	<b>6.612,82</b>	<b>30.507,14</b>
<b>Totale Titolo I</b>	<b>ENTRATE CORRENTI</b>	<b>2.627,33</b>	<b>800,00</b>	<b>190,80</b>	<b>3.462,49</b>	<b>6.612,82</b>	<b>30.507,14</b>
	<b>RIEPILOGO ENTRATE</b>						

ISPRa Istituto Superiore per la Protezione e la Ricerca Ambientale

Rendiconto Finanziario Decisionale - Esercizio Finanziario 2019

ENTRATE

Pag.12

Codice	Denominazione	Anno finanziario 2019			Anno finanziario 2018		
		Residui	Competenza (Accertamenti)	Cassa (Riscossioni)	Residui	Competenza (Accertamenti)	Cassa (Riscossioni)
	<b>Riepilogo entrate per C01 - Direzione Generale</b>						
	Titolo I - Entrate correnti	2.770.037,41	93.677.687,48	92.669.683,55	4.862.885,56	91.561.130,30	91.655.139,26
	Titolo II - Entrate in conto capitale					10.009.716,08	10.009.716,08
	<b>TOTALE ENTRATE</b>	<b>2.770.037,41</b>	<b>93.677.687,48</b>	<b>92.669.683,55</b>	<b>4.862.885,56</b>	<b>101.570.846,38</b>	<b>101.664.855,34</b>
	<b>Riepilogo entrate per C02 - Dip. Valutazioni, Controlli, Sostenibilità amb.</b>						
	Titolo I - Entrate correnti	5.507.748,65	5.238.959,45	5.185.159,56	5.997.434,60	5.426.594,75	4.670.813,34
	Titolo IV - Partite di giro		6.442,80	6.442,80		399.304,30	399.304,30
	<b>TOTALE ENTRATE</b>	<b>5.507.748,65</b>	<b>5.245.402,25</b>	<b>5.191.602,36</b>	<b>5.997.434,60</b>	<b>5.825.899,05</b>	<b>5.070.117,64</b>
	<b>Riepilogo entrate per C03 - Dip. Servizio Geologico d' Italia</b>						
	Titolo I - Entrate correnti	992.974,12	923.846,34	1.224.137,58	1.302.575,90	1.820.939,07	1.155.157,79
	<b>TOTALE ENTRATE</b>	<b>992.974,12</b>	<b>923.846,34</b>	<b>1.224.137,58</b>	<b>1.302.575,90</b>	<b>1.820.939,07</b>	<b>1.155.157,79</b>
	<b>Riepilogo entrate per C04 - Dip. Monitoraggio e Tutela amb. e Conserv. Biodiv.</b>						
	Titolo I - Entrate correnti	11.853.166,64	9.822.441,10	2.885.833,26	5.514.138,24	6.316.625,84	6.314.728,61
	Titolo IV - Partite di giro	64.389,44	955.312,70	1.093.360,84	235.856,99	1.029.027,80	857.560,25
	<b>TOTALE ENTRATE</b>	<b>11.917.556,08</b>	<b>10.777.753,80</b>	<b>3.979.194,10</b>	<b>5.749.995,23</b>	<b>7.345.653,64</b>	<b>7.172.288,86</b>
	<b>Riepilogo entrate per C05 - Dip. Personale e Affari generali</b>						
	Titolo I - Entrate correnti	1.758.461,38	1.210.184,28	1.236.490,36	2.128.412,76	1.631.905,53	1.172.589,72
	Titolo II - Entrate in conto capitale	679.916,72	773.114,85	563.094,18	469.896,05	512.583,68	421.628,28
	Titolo IV - Partite di giro	241.811,38	23.442.436,02	23.508.535,34	776.178,65	25.154.245,51	25.043.906,30
	<b>TOTALE ENTRATE</b>	<b>2.680.189,48</b>	<b>25.425.735,15</b>	<b>25.308.119,88</b>	<b>3.374.487,46</b>	<b>27.298.734,72</b>	<b>26.638.124,30</b>
	<b>Riepilogo entrate per C06 - CN Sicurezza nucleare e Radioprotezione</b>						
	Titolo I - Entrate correnti	19.229,05	102.957,59	102.957,59	122.186,64	152.212,24	320.251,20
	<b>TOTALE ENTRATE</b>	<b>19.229,05</b>	<b>102.957,59</b>	<b>102.957,59</b>	<b>122.186,64</b>	<b>152.212,24</b>	<b>320.251,20</b>
	<b>Riepilogo entrate per C07 - CN Crisi, Emergenze ambientali e Danno</b>						
	Titolo I - Entrate correnti	1.600.136,31	72.532,86	80.018,01	1.919.799,08	1.413.658,91	204.176,84
	<b>TOTALE ENTRATE</b>	<b>1.600.136,31</b>	<b>72.532,86</b>	<b>80.018,01</b>	<b>1.919.799,08</b>	<b>1.413.658,91</b>	<b>204.176,84</b>
	<b>Riepilogo entrate per C08 - CN per la Rete nazionale dei laboratori</b>						
	Titolo I - Entrate correnti	274.189,79	638.571,06	566.839,27	202.458,00	467.322,20	371.758,02
	Titolo IV - Partite di giro		304.675,20	804.675,20			
	<b>TOTALE ENTRATE</b>	<b>274.189,79</b>	<b>943.246,26</b>	<b>871.514,47</b>	<b>202.458,00</b>	<b>467.322,20</b>	<b>371.758,02</b>
	<b>Riepilogo entrate per C09 - CN Ciclo dei Rifiuti</b>						
	Titolo I - Entrate correnti	1.773.986,85	1.718.000,00	428.131,00	484.117,85	204.117,85	204.117,85
	<b>TOTALE ENTRATE</b>	<b>1.773.986,85</b>	<b>1.718.000,00</b>	<b>428.131,00</b>	<b>484.117,85</b>	<b>204.117,85</b>	<b>204.117,85</b>

## ISPRA Istituto Superiore per la Protezione e la Ricerca Ambientale

## Rendiconto Finanziario Decisionale - Esercizio Finanziario 2019

## ENTRATE

Pag. 13

Codice	Denominazione	Anno finanziario 2019			Anno finanziario 2018		
		Residui	Competenza (Accertamenti)	Cassa (Riscossioni)	Residui	Competenza (Accertamenti)	Cassa (Riscossioni)
	Riepilogo entrate per C10 - CN Caratteriz. ambientale, protezione fascia cost.						
	Titolo I - Entrate correnti	2.820.370,57	1.670.376,31	1.142.447,60	2.331.548,47	798.328,30	1.386.633,34
	<b>TOTALE ENTRATE</b>	<b>2.820.370,57</b>	<b>1.670.376,31</b>	<b>1.142.447,60</b>	<b>2.331.548,47</b>	<b>798.328,30</b>	<b>1.386.633,34</b>
	Riepilogo entrate per C11 - CN Educazione, Formazione e Reti bibli. e museali						
	Titolo I - Entrate correnti	2.627,33	800,00	190,80	3.462,49	6.612,82	30.507,14
	<b>TOTALE ENTRATE</b>	<b>2.627,33</b>	<b>800,00</b>	<b>190,80</b>	<b>3.462,49</b>	<b>6.612,82</b>	<b>30.507,14</b>
	<b>RIEPILOGO ENTRATE</b>						
	Titolo I - Entrate correnti	29.372.928,10	114.973.398,88	105.521.888,58	24.869.019,59	109.799.447,81	107.281.756,26
	Titolo II - Entrate in conto capitale	679.916,72	773.114,85	563.094,18	469.896,05	10.522.299,76	10.431.344,36
	Titolo IV - Parifite di giro	306.200,82	24.708.866,72	24.913.014,18	1.012.035,64	26.582.577,61	26.300.770,85
	<b>TOTALE ENTRATE</b>	<b>30.359.045,64</b>	<b>140.455.380,45</b>	<b>130.997.996,94</b>	<b>26.350.951,28</b>	<b>146.904.325,18</b>	<b>144.013.870,47</b>

ISPRA Istituto Superiore per la Protezione e la Ricerca Ambientale

Rendiconto Finanziario Decisionale - Esercizio Finanziario 2019

ENTRATE

Pag.14

Codice	Denominazione	Anno finanziario 2019		Anno finanziario 2018		
		Residui	Competenza (Accertamenti)	Residui	Competenza (Accertamenti)	Cassa (Riscossioni)
	TOTALE GENERALE ENTRATE	30.359.045,64	140.455.380,45	26.350.951,28	146.904.325,18	144.013.870,47

**ISPRa Istituto Superiore per la Protezione e la Ricerca Ambientale**  
**Rendiconto Finanziario Decisionale - Esercizio Finanziario 2019**  
**USCITE**

Pag. 1

ISTITUTO: ISPRa Istituto Superiore Protezione e Ricerca Ambientale  
 UPB: C01 Direzione Generale

Codice	Denominazione	Anno finanziario 2019			Anno finanziario 2018		
		Residui	Competenza (Impegni)	Cassa (Pagamenti)	Residui	Competenza (Impegni)	Cassa (Pagamenti)
<b>TITOLO I</b>	<b>SPESE CORRENTI</b>						
Unità 1 01	<b>FUNZIONAMENTO</b>						
Categoria1 01 01	USCITE PER GLI ORGANI DELL'ENTE	8.376,58	313.365,94	322.198,33	17.208,97	258.043,83	332.021,99
<b>Totale Categoria</b>	<b>1 01 01</b>	<b>8.376,58</b>	<b>313.365,94</b>	<b>322.198,33</b>	<b>17.208,97</b>	<b>258.043,83</b>	<b>332.021,99</b>
Categoria1 01 02	PERSONALE IN SERVIZIO	80.782,46	185.454,89	310.173,58	206.236,24	353.126,35	198.998,99
<b>Totale Categoria</b>	<b>1 01 02</b>	<b>80.782,46</b>	<b>185.454,89</b>	<b>310.173,58</b>	<b>206.236,24</b>	<b>353.126,35</b>	<b>198.998,99</b>
Categoria1 01 03	ACQUISTO DI BENI DI CONSUMO E DI SERVIZI	1.266.770,21	1.456.078,30	645.324,63	594.255,98	750.060,74	913.968,37
<b>Totale Categoria</b>	<b>1 01 03</b>	<b>1.266.770,21</b>	<b>1.456.078,30</b>	<b>645.324,63</b>	<b>594.255,98</b>	<b>750.060,74</b>	<b>913.968,37</b>
<b>Totale Unità</b>	<b>1 01</b>	<b>1.355.929,25</b>	<b>1.954.899,13</b>	<b>1.277.696,54</b>	<b>817.701,19</b>	<b>1.361.230,92</b>	<b>1.444.989,35</b>
Unità 1 02	<b>INTERVENTI DIVERSI</b>						
Categoria1 02 01	USCITE PER PRESTAZIONI ISTITUZIONALI	556.343,94	514.925,90	356.666,09	399.152,93	455.412,71	111.609,00
<b>Totale Categoria</b>	<b>1 02 01</b>	<b>556.343,94</b>	<b>514.925,90</b>	<b>356.666,09</b>	<b>399.152,93</b>	<b>455.412,71</b>	<b>111.609,00</b>
Categoria1 02 05	POSTE CORRETTIVE E COMPENSATIVE DI ENTRATE CORRENTI	50.000,00	7.147.056,89	7.597.056,89	500.000,00	1.449.288,19	1.449.288,19
<b>Totale Categoria</b>	<b>1 02 05</b>	<b>50.000,00</b>	<b>7.147.056,89</b>	<b>7.597.056,89</b>	<b>500.000,00</b>	<b>1.449.288,19</b>	<b>1.449.288,19</b>
<b>Totale Unità</b>	<b>1 02</b>	<b>606.343,94</b>	<b>7.661.982,79</b>	<b>7.953.722,98</b>	<b>899.152,93</b>	<b>1.904.700,90</b>	<b>1.560.897,19</b>
<b>Totale Titolo I</b>	<b>Spese Correnti</b>	<b>1.962.273,19</b>	<b>9.616.881,92</b>	<b>9.231.419,52</b>	<b>1.716.854,12</b>	<b>3.265.931,82</b>	<b>3.005.886,54</b>
<b>TITOLO II</b>	<b>SPESE IN CONTO CAPITALE</b>						
Unità 2 01	<b>INVESTIMENTI</b>						
Categoria2 01 01	ACQUISIZIONE DI BENI DI USO DUREVOLE ED OPERE IMMOBILIARI						
<b>Totale Categoria</b>	<b>2 01 01</b>	<b>114.927,41</b>	<b>114.927,41</b>	<b>79.755,94</b>	<b>85.121,38</b>	<b>113.598,62</b>	<b>152.988,77</b>
Categoria2 01 02	ACQUISIZIONE DI IMMOBILIZZAZIONI TECNICHE						
<b>Totale Categoria</b>	<b>2 01 02</b>	<b>114.927,41</b>	<b>114.927,41</b>	<b>79.755,94</b>	<b>85.121,38</b>	<b>113.598,62</b>	<b>152.988,77</b>
<b>Totale Unità</b>	<b>2 01</b>	<b>114.927,41</b>	<b>114.927,41</b>	<b>79.755,94</b>	<b>85.121,38</b>	<b>113.598,62</b>	<b>152.988,77</b>
Unità 2 02	<b>ONERI COMUNI</b>						
Categoria2 02 02	RIMBORSI DI ANTICIPAZIONI PASSIVE						
<b>Totale Categoria</b>	<b>2 02 02</b>	<b>10.009.716,08</b>	<b>10.009.716,08</b>	<b>10.009.716,08</b>	<b>10.009.716,08</b>	<b>10.009.716,08</b>	<b>10.009.716,08</b>
<b>Totale Unità</b>	<b>2 02</b>	<b>10.009.716,08</b>	<b>10.009.716,08</b>	<b>10.009.716,08</b>	<b>10.009.716,08</b>	<b>10.009.716,08</b>	<b>10.009.716,08</b>
<b>Totale Titolo II</b>	<b>Spese in Conto Capitale</b>	<b>114.927,41</b>	<b>114.927,41</b>	<b>79.755,94</b>	<b>85.121,38</b>	<b>10.123.314,70</b>	<b>10.162.704,85</b>
<b>Totale USCITE</b>	<b>RIEPILOGO USCITE</b>	<b>2.077.200,60</b>	<b>9.731.809,33</b>	<b>9.311.175,46</b>	<b>1.801.975,50</b>	<b>13.389.246,52</b>	<b>13.168.591,39</b>



## ISPRa Istituto Superiore per la Protezione e la Ricerca Ambientale

## Rendiconto Finanziario Decisionale - Esercizio Finanziario 2019

## USCITE

Pag.2

ISTITUTO: ISPRa Istituto Superiore Protezione e Ricerca Ambientale  
 UPB: C02 Dip. Valutazioni, Controlli, Sostenibilità amb.

Codice	Denominazione	Anno finanziario 2019			Anno finanziario 2018		
		Residui	Competenza (Impegni)	Cassa (Pagamenti)	Residui	Competenza (Impegni)	Cassa (Pagamenti)
<b>TITOLO I</b>	<b>SPESE CORRENTI</b>						
Unità 1 01	<b>FUNZIONAMENTO</b>						
Categoria1 01 02	PERSONALE IN SERVIZIO	81.741,68	382.037,65	420.970,04	122.534,77	339.682,32	292.745,38
<b>Totale Categoria</b>	<b>1 01 02</b>	<b>81.741,68</b>	<b>382.037,65</b>	<b>420.970,04</b>	<b>122.534,77</b>	<b>339.682,32</b>	<b>292.745,38</b>
Categoria1 01 03	ACQUISTO DI BENI DI CONSUMO E DI SERVIZI	1.219.542,04	899.895,41	1.016.909,65	1.417.945,56	812.225,92	590.875,75
<b>Totale Categoria</b>	<b>1 01 03</b>	<b>1.219.542,04</b>	<b>899.895,41</b>	<b>1.016.909,65</b>	<b>1.417.945,56</b>	<b>812.225,92</b>	<b>590.875,75</b>
<b>Totale Unità</b>	<b>1 01</b>	<b>1.301.283,72</b>	<b>1.281.933,06</b>	<b>1.437.879,69</b>	<b>1.540.480,33</b>	<b>1.151.908,24</b>	<b>883.621,13</b>
Unità 1 02	<b>INTERVENTI DIVERSI</b>						
Categoria1 02 01	USCITE PER PRESTAZIONI ISTITUZIONALI	16.796,15	28.332,25	46.146,79	300.907,09	40.348,92	92.524,74
<b>Totale Categoria</b>	<b>1 02 01</b>	<b>16.796,15</b>	<b>28.332,25</b>	<b>46.146,79</b>	<b>300.907,09</b>	<b>40.348,92</b>	<b>92.524,74</b>
Categoria1 02 05	POSTE CORRETTIVE E COMPENSATIVE DI ENTRATE CORRENTI		17.633,85	17.613,85	5.390,00	6.000,00	790,00
<b>Totale Categoria</b>	<b>1 02 05</b>		<b>17.633,85</b>	<b>17.613,85</b>	<b>5.390,00</b>	<b>6.000,00</b>	<b>790,00</b>
<b>Totale Unità</b>	<b>1 02</b>	<b>16.796,15</b>	<b>45.966,10</b>	<b>63.960,64</b>	<b>306.297,09</b>	<b>46.348,92</b>	<b>93.314,74</b>
<b>Totale Titolo I</b>	<b>Spese Correnti</b>	<b>1.318.079,87</b>	<b>1.327.899,16</b>	<b>1.501.840,33</b>	<b>1.846.777,42</b>	<b>1.198.257,16</b>	<b>976.935,87</b>
<b>TITOLO II</b>	<b>SPESE IN CONTO CAPITALE</b>						
Unità 2 01	<b>INVESTIMENTI</b>						
Categoria2 01 02	ACQUISIZIONE DI IMMOBILIZZAZIONI TECNICHE	12.359,33	28.533,22	112.445,75	152.215,84	185.135,23	40.920,06
<b>Totale Categoria</b>	<b>2 01 02</b>	<b>12.359,33</b>	<b>28.533,22</b>	<b>112.445,75</b>	<b>152.215,84</b>	<b>185.135,23</b>	<b>40.920,06</b>
<b>Totale Unità</b>	<b>2 01</b>	<b>12.359,33</b>	<b>28.533,22</b>	<b>112.445,75</b>	<b>152.215,84</b>	<b>185.135,23</b>	<b>40.920,06</b>
<b>Totale Titolo II</b>	<b>Spese in Conto Capitale</b>	<b>12.359,33</b>	<b>28.533,22</b>	<b>112.445,75</b>	<b>152.215,84</b>	<b>185.135,23</b>	<b>40.920,06</b>
<b>TITOLO IV</b>	<b>PARTITE DI GIRO</b>						
Unità 4 01	<b>USCITE AVENTI NATURA DI PARTITE DI GIRO</b>						
Categoria4 01 01	SPESE AVENTI NATURA DI PARTITE DI GIRO	110.293,60	6.442,80	123.289,50	227.140,30	399.304,30	172.164,00
<b>Totale Categoria</b>	<b>4 01 01</b>	<b>110.293,60</b>	<b>6.442,80</b>	<b>123.289,50</b>	<b>227.140,30</b>	<b>399.304,30</b>	<b>172.164,00</b>
<b>Totale Unità</b>	<b>4 01</b>	<b>110.293,60</b>	<b>6.442,80</b>	<b>123.289,50</b>	<b>227.140,30</b>	<b>399.304,30</b>	<b>172.164,00</b>
<b>Totale Titolo IV</b>	<b>Partite di giro</b>	<b>110.293,60</b>	<b>6.442,80</b>	<b>123.289,50</b>	<b>227.140,30</b>	<b>399.304,30</b>	<b>172.164,00</b>
	<b>RIEPILOGO USCITE</b>	<b>1.440.732,80</b>	<b>1.362.875,18</b>	<b>1.737.575,58</b>	<b>2.226.133,56</b>	<b>1.782.696,69</b>	<b>1.190.019,93</b>

## ISPRa Istituto Superiore per la Protezione e la Ricerca Ambientale

## Rendiconto Finanziario Decisionale - Esercizio Finanziario 2019

## USCITE

Pag. 3

ISTITUTO: ISPRa Istituto Superiore Protezione e Ricerca Ambientale  
UPB: C03 D'ip. Servizio Geologico d' Italia

Codice	Denominazione	Anno finanziario 2019		Anno finanziario 2018		
		Residui	Competenza (Impegni)	Residui	Competenza (Impegni)	Cassa (Pagamenti)
<b>TITOLO I</b>	<b>SPESE CORRENTI</b>					
<b>Unità 1 01</b>	<b>FUNZIONAMENTO</b>					
Categoriat 01 02	PERSONALE IN SERVIZIO	64.364,93	253.379,35	62.705,19	200.848,58	193.955,86
<b>Totale Categoria</b>	<b>1 01 02</b>	<b>64.364,93</b>	<b>253.379,35</b>	<b>62.705,19</b>	<b>200.848,58</b>	<b>193.955,86</b>
Categoriat 01 03	ACQUISTO DI BENI DI CONSUMO E DI SERVIZI	400.040,09	223.475,31	572.800,09	426.066,77	238.656,60
<b>Totale Categoria</b>	<b>1 01 03</b>	<b>400.040,09</b>	<b>223.475,31</b>	<b>572.800,09</b>	<b>426.066,77</b>	<b>238.656,60</b>
<b>Totale Unità</b>	<b>1 01</b>	<b>464.405,02</b>	<b>476.854,66</b>	<b>635.505,28</b>	<b>626.915,35</b>	<b>432.612,46</b>
<b>Unità 1 02</b>	<b>INTERVENTI DIVERSI</b>					
Categoriat 02 01	USCITE PER PRESTAZIONI ISTITUZIONALI	2.418.036,76	164.674,79	2.711.150,56	590.572,03	453.854,81
<b>Totale Categoria</b>	<b>1 02 01</b>	<b>2.418.036,76</b>	<b>164.674,79</b>	<b>2.711.150,56</b>	<b>590.572,03</b>	<b>453.854,81</b>
Categoriat 02 04	ONERI TRIBUTARI			208,00		
<b>Totale Categoria</b>	<b>1 02 04</b>			<b>208,00</b>		
Categoriat 02 05	POSTE CORRETTIVE E COMPENSATIVE DI ENTRATE CORRENTI	3.048.306,00	3.048.306,00			
<b>Totale Categoria</b>	<b>1 02 05</b>	<b>3.048.306,00</b>	<b>3.048.306,00</b>			
<b>Totale Unità</b>	<b>1 02</b>	<b>5.466.342,76</b>	<b>3.212.980,79</b>	<b>2.711.358,56</b>	<b>590.572,03</b>	<b>453.854,81</b>
<b>Totale Titolo I</b>	<b>Spese Correnti</b>	<b>5.930.747,78</b>	<b>3.689.835,45</b>	<b>3.346.863,84</b>	<b>1.217.487,38</b>	<b>886.467,27</b>
<b>TITOLO II</b>	<b>SPESE IN CONTO CAPITALE</b>					
<b>Unità 2 01</b>	<b>INVESTIMENTI</b>					
Categoriat 01 02	ACQUISIZIONE DI IMMOBILIZZAZIONI TECNICHE	68.642,15	41.625,49	178.312,66	224.789,17	98.100,65
<b>Totale Categoria</b>	<b>2 01 02</b>	<b>68.642,15</b>	<b>41.625,49</b>	<b>178.312,66</b>	<b>224.789,17</b>	<b>98.100,65</b>
<b>Totale Unità</b>	<b>2 01</b>	<b>68.642,15</b>	<b>41.625,49</b>	<b>178.312,66</b>	<b>224.789,17</b>	<b>98.100,65</b>
<b>Totale Titolo II</b>	<b>Spese in Conto Capitale</b>	<b>68.642,15</b>	<b>41.625,49</b>	<b>178.312,66</b>	<b>224.789,17</b>	<b>98.100,65</b>
	<b>RIEPILOGO USCITE</b>	<b>5.999.389,93</b>	<b>3.731.460,94</b>	<b>3.525.176,50</b>	<b>1.442.276,55</b>	<b>984.567,92</b>

ISPRa Istituto Superiore per la Protezione e la Ricerca Ambientale

Rendiconto Finanziario Decisionale - Esercizio Finanziario 2019

USCITE

Pag. 4

ISTITUTO: ISPRa Istituto Superiore Protezione e Ricerca Ambientale  
 UPB: C04 Dip. Monitoraggio e Tutela amb. e Conserv. Biodiv.

Codice	Denominazione	Anno finanziario 2019			Anno finanziario 2018		
		Residui	Competenza (Impegni)	Cassa (Pagamenti)	Residui	Competenza (Impegni)	Cassa (Pagamenti)
<b>TITOLO I</b>	<b>SPESE CORRENTI</b>						
Unità 1 01	<b>FUNZIONAMENTO</b>						
Categoria1 01 02	PERSONALE IN SERVIZIO	125.073,08	416.679,07	495.478,33	211.777,55	498.967,52	435.837,79
<b>Totale Categoria</b>	<b>1 01 02</b>	<b>125.073,08</b>	<b>416.679,07</b>	<b>495.478,33</b>	<b>211.777,55</b>	<b>498.967,52</b>	<b>435.837,79</b>
Categoria1 01 03	ACQUISTO DI BENI DI CONSUMO E DI SERVIZI	2.694.847,61	1.771.970,28	1.187.862,76	2.436.746,56	1.333.197,42	1.524.996,57
<b>Totale Categoria</b>	<b>1 01 03</b>	<b>2.694.847,61</b>	<b>1.771.970,28</b>	<b>1.187.862,76</b>	<b>2.436.746,56</b>	<b>1.333.197,42</b>	<b>1.524.996,57</b>
<b>Totale Unità</b>	<b>1 01</b>	<b>2.819.920,69</b>	<b>2.188.649,35</b>	<b>1.683.341,09</b>	<b>2.648.524,11</b>	<b>1.832.164,94</b>	<b>1.960.834,36</b>
Unità 1 02	<b>INTERVENTI DIVERSI</b>						
Categoria1 02 01	USCITE PER PRESTAZIONI ISTITUZIONALI	6.723.343,01	6.785.598,06	476.014,21	466.870,13	559.026,58	298.740,30
<b>Totale Categoria</b>	<b>1 02 01</b>	<b>6.723.343,01</b>	<b>6.785.598,06</b>	<b>476.014,21</b>	<b>466.870,13</b>	<b>559.026,58</b>	<b>298.740,30</b>
Categoria1 02 05	POSTE CORRETTIVE E COMPENSATIVE DI ENTRATE CORRENTI					1.097,70	1.097,70
<b>Totale Categoria</b>	<b>1 02 05</b>					<b>1.097,70</b>	<b>1.097,70</b>
<b>Totale Unità</b>	<b>1 02</b>	<b>6.723.343,01</b>	<b>6.785.598,06</b>	<b>476.014,21</b>	<b>466.870,13</b>	<b>560.124,28</b>	<b>299.838,00</b>
<b>Totale Titolo I</b>		<b>9.543.263,70</b>	<b>8.974.247,41</b>	<b>2.159.355,30</b>	<b>3.115.394,24</b>	<b>2.392.289,22</b>	<b>2.260.672,36</b>
<b>TITOLO II</b>	<b>SPESE IN CONTO CAPITALE</b>						
Unità 2 01	<b>INVESTIMENTI</b>						
Categoria2 01 01	ACQUISIZIONE DI BENI DI USO DUREVOLE ED OPERE IMMOBILIARI	99.838,00	99.838,00		28.289,25		39.041,22
<b>Totale Categoria</b>	<b>2 01 01</b>	<b>99.838,00</b>	<b>99.838,00</b>		<b>28.289,25</b>		<b>39.041,22</b>
Categoria2 01 02	ACQUISIZIONE DI IMMOBILIZZAZIONI TECNICHE	997.158,00	961.899,30	195.176,66	232.272,40	237.964,63	86.372,86
<b>Totale Categoria</b>	<b>2 01 02</b>	<b>997.158,00</b>	<b>961.899,30</b>	<b>195.176,66</b>	<b>232.272,40</b>	<b>237.964,63</b>	<b>86.372,86</b>
<b>Totale Unità</b>	<b>2 01</b>	<b>1.096.996,00</b>	<b>1.061.737,30</b>	<b>195.176,66</b>	<b>260.561,65</b>	<b>237.964,63</b>	<b>125.414,08</b>
<b>Totale Titolo II</b>	<b>Spese in Conto Capitale</b>	<b>1.096.996,00</b>	<b>1.061.737,30</b>	<b>195.176,66</b>	<b>260.561,65</b>	<b>237.964,63</b>	<b>125.414,08</b>
<b>TITOLO IV</b>	<b>PARTITE DI GIRO</b>						
Unità 4 01	<b>USCITE AVENTI NATURA DI PARTITE DI GIRO</b>						
Categoria4 01 01	SPESE AVENTI NATURA DI PARTITE DI GIRO	289.985,00	955.312,70	1.646.090,84	1.014.427,80	1.029.027,80	163.156,00
<b>Totale Categoria</b>	<b>4 01 01</b>	<b>289.985,00</b>	<b>955.312,70</b>	<b>1.646.090,84</b>	<b>1.014.427,80</b>	<b>1.029.027,80</b>	<b>163.156,00</b>
<b>Totale Unità</b>	<b>4 01</b>	<b>289.985,00</b>	<b>955.312,70</b>	<b>1.646.090,84</b>	<b>1.014.427,80</b>	<b>1.029.027,80</b>	<b>163.156,00</b>
<b>Totale Titolo IV</b>	<b>Partite di giro</b>	<b>289.985,00</b>	<b>955.312,70</b>	<b>1.646.090,84</b>	<b>1.014.427,80</b>	<b>1.029.027,80</b>	<b>163.156,00</b>
	<b>RIEPILOGO USCITE</b>	<b>10.930.244,70</b>	<b>10.991.297,41</b>	<b>4.000.622,80</b>	<b>4.390.383,69</b>	<b>3.659.281,65</b>	<b>2.549.244,44</b>

ISPRa Istituto Superiore per la Protezione e la Ricerca Ambientale

Rendiconto Finanziario Decennale - Esercizio Finanziario 2019

USCITE

Pag.5

ISTITUTO: ISPRa Istituto Superiore Protezione e Ricerca Ambientale  
UPB: C05 Dip. Personale e Affari generali

Codice	Denominazione	Anno finanziario 2019		Anno finanziario 2018		
		Residui	Competenza (Impegni)	Residui	Competenza (Impegni)	Cassa (Pagamenti)
<b>TITOLO I</b>	<b>SPESSE CORRENTI</b>					
Unità 1 01	PERSONALE IN SERVIZIO	4.381.286,40	69.008.507,19	4.157.183,11	74.043.566,92	72.494.297,47
<b>Totale Categoria</b>		<b>4.381.286,40</b>	<b>69.008.507,19</b>	<b>4.157.183,11</b>	<b>74.043.566,92</b>	<b>72.494.297,47</b>
Categoria 1 01 03	ACQUISTO DI BENI DI CONSUMO E DI SERVIZI	4.952.720,03	9.498.574,08	5.580.186,70	10.462.554,23	10.034.603,78
<b>Totale Categoria</b>		<b>4.952.720,03</b>	<b>9.498.574,08</b>	<b>5.580.186,70</b>	<b>10.462.554,23</b>	<b>10.034.603,78</b>
<b>Totale Unità</b>		<b>9.334.006,43</b>	<b>78.507.081,27</b>	<b>9.737.369,81</b>	<b>84.506.121,15</b>	<b>82.528.901,25</b>
Unità 1 02	INTERVENTI DIVERSI					
Categoria 1 02 01	USCITE PER PRESTAZIONI ISTITUZIONALI	52.856,51	98.812,80	28.687,44	60.307,93	35.249,79
<b>Totale Categoria</b>		<b>52.856,51</b>	<b>98.812,80</b>	<b>28.687,44</b>	<b>60.307,93</b>	<b>35.249,79</b>
Categoria 1 02 03	ONERI FINANZIARI		2.654,45	3.233,52	18.576,48	44.603,87
<b>Totale Categoria</b>			<b>2.654,45</b>	<b>3.233,52</b>	<b>18.576,48</b>	<b>44.603,87</b>
Categoria 1 02 04	ONERI TRIBUTARI	603.848,24	4.818.485,96	642.913,49	5.079.023,56	5.008.572,83
<b>Totale Categoria</b>		<b>603.848,24</b>	<b>4.818.485,96</b>	<b>642.913,49</b>	<b>5.079.023,56</b>	<b>5.008.572,83</b>
Categoria 1 02 05	POSTE CORRETTIVE E COMPENSATIVE DI ENTRATE CORRENTI	31.073,42	50.500,00	345,88	4.510,73	5.152,96
<b>Totale Categoria</b>		<b>31.073,42</b>	<b>50.500,00</b>	<b>345,88</b>	<b>4.510,73</b>	<b>5.152,96</b>
Categoria 1 02 06	USCITE NON CLASSIFICABILI IN ALTRE VOCI	331,46	4.451,81	2.383,24	67.154,07	64.770,83
<b>Totale Categoria</b>		<b>331,46</b>	<b>4.451,81</b>	<b>2.383,24</b>	<b>67.154,07</b>	<b>64.770,83</b>
<b>Totale Unità</b>		<b>687.909,63</b>	<b>4.972.250,57</b>	<b>677.563,57</b>	<b>5.229.572,77</b>	<b>5.158.350,28</b>
Unità 1 04	TRATTAMENTI DI QUIESCENZA, INTEGRATIVI E SOSTITUTIVI					
Categoria 1 04 01	PENSIONI A CARICO DELL'ENTE	183.185,27	6.802,36	176.382,91	15.000,00	
<b>Totale Categoria</b>		<b>183.185,27</b>	<b>6.802,36</b>	<b>176.382,91</b>	<b>15.000,00</b>	
<b>Totale Unità</b>		<b>183.185,27</b>	<b>6.802,36</b>	<b>176.382,91</b>	<b>15.000,00</b>	
<b>Totale Titolo I</b>		<b>10.205.101,33</b>	<b>83.486.134,20</b>	<b>10.591.316,29</b>	<b>89.750.693,92</b>	<b>87.687.251,53</b>
<b>TITOLO II</b>	<b>SPESSE IN CONTO CAPITALE</b>					
Unità 2 01	INVESTIMENTI					
Categoria 2 01 02	ACQUISIZIONE DI IMMOBILIZZAZIONI TECNICHE	144.795,79	241.277,20	339.065,73	341.591,64	112.822,44
<b>Totale Categoria</b>		<b>144.795,79</b>	<b>241.277,20</b>	<b>339.065,73</b>	<b>341.591,64</b>	<b>112.822,44</b>
Categoria 2 01 05	INDENNITA' DI ANZIANITA' E SIMILARI AL PERSONALE CESSATO	588.990,38	2.923.158,47	233.728,48	2.713.620,48	2.512.221,14
<b>Totale Categoria</b>		<b>588.990,38</b>	<b>2.923.158,47</b>	<b>233.728,48</b>	<b>2.713.620,48</b>	<b>2.512.221,14</b>
<b>Totale Unità</b>		<b>733.786,17</b>	<b>3.164.435,67</b>	<b>572.794,21</b>	<b>3.055.212,06</b>	<b>2.625.043,58</b>
<b>Totale Titolo II</b>		<b>733.786,17</b>	<b>3.164.435,67</b>	<b>572.794,21</b>	<b>3.055.212,06</b>	<b>2.625.043,58</b>
<b>TITOLO IV</b>	<b>PARTITE DI GIRO</b>					

ISPRA Istituto Superiore per la Protezione e la Ricerca Ambientale  
 Rendiconto Finanziario Decisionale - Esercizio Finanziario 2019  
 USCITE

Pag. 6

ISTITUTO: ISPRA Istituto Superiore Protezione e Ricerca Ambientale  
 UPB: C05 Dip. Personale e Affari generali

Codice	Denominazione	Anno finanziario 2019			Anno finanziario 2018		
		Residui	Competenza (Impegni)	Cassa (Pagamenti)	Residui	Competenza (Impegni)	Cassa (Pagamenti)
Unità 4 01	USCITE AVENTI NATURA DI PARTITE DI GIRO						
Categoria 01 01	SPESE AVENTI NATURA DI PARTITE DI GIRO	3.013.995,27	23.442.436,02	23.561.097,49	3.970.754,37	25.154.245,51	25.012.673,63
Totale Categoria	4 01 01	3.013.995,27	23.442.436,02	23.561.097,49	3.970.754,37	25.154.245,51	25.012.673,63
Totale Unità	4 01	3.013.995,27	23.442.436,02	23.561.097,49	3.970.754,37	25.154.245,51	25.012.673,63
Totale Titolo IV	Partite di giro	13.952.882,77	110.093.005,89	109.294.420,58	15.134.864,87	117.960.151,49	116.324.968,74
	RIEPILOGO USCITE						

Pag. 7

Rendiconto Finanziario Decisionale - Esercizio Finanziario 2019

USCITE

ISPRa Istituto Superiore per la Protezione e la Ricerca Ambientale

ISTITUTO: ISPRa Istituto Superiore Protezione e Ricerca Ambientale

UPB: C06 CN Sicurezza nucleare e Radioprotezione

Codice	Denominazione	Anno finanziario 2019			Anno finanziario 2018		
		Residui	Competenza (Impegni)	Cassa (Pagamenti)	Residui	Competenza (Impegni)	Cassa (Pagamenti)
<b>TITOLO I</b>	<b>SPESE CORRENTI</b>						
Unità 1 01	FUNZIONAMENTO						
Categoria 1 01 02	PERSONALE IN SERVIZIO	2.889,37		80.017,24	82.906,61	182.068,58	235.867,93
<b>Totale Categoria</b>	<b>1 01 02</b>	<b>2.889,37</b>		<b>80.017,24</b>	<b>82.906,61</b>	<b>182.068,58</b>	<b>235.867,93</b>
Categoria 1 01 03	ACQUISTO DI BENI DI CONSUMO E DI SERVIZI	12.561,97		40.229,61	52.791,58	64.547,30	51.873,29
<b>Totale Categoria</b>	<b>1 01 03</b>	<b>12.561,97</b>		<b>40.229,61</b>	<b>52.791,58</b>	<b>64.547,30</b>	<b>51.873,29</b>
<b>Totale Unità</b>	<b>1 01</b>	<b>15.451,34</b>		<b>120.246,85</b>	<b>135.698,19</b>	<b>246.615,88</b>	<b>287.741,22</b>
Unità 1 02	INTERVENTI DIVERSI						
Categoria 1 02 01	USCITE PER PRESTAZIONI ISTITUZIONALI	7.996,31			7.996,31	50.000,00	49.295,20
<b>Totale Categoria</b>	<b>1 02 01</b>	<b>7.996,31</b>			<b>7.996,31</b>	<b>50.000,00</b>	<b>49.295,20</b>
<b>Totale Unità</b>	<b>1 02</b>	<b>7.996,31</b>			<b>7.996,31</b>	<b>50.000,00</b>	<b>49.295,20</b>
<b>Totale Titolo I</b>	<b>Spese Correnti</b>	<b>23.447,65</b>		<b>120.246,85</b>	<b>143.694,50</b>	<b>296.615,88</b>	<b>337.036,42</b>
	<b>RIEPILOGO USCITE</b>	<b>23.447,65</b>		<b>120.246,85</b>	<b>143.694,50</b>	<b>296.615,88</b>	<b>337.036,42</b>

**ISPRa Istituto Superiore per la Protezione e la Ricerca Ambientale**  
**Rendiconto Finanziario Decisionale - Esercizio Finanziario 2019**  
**USCITE**  
**Pag.8**

Codice	Denominazione	Anno finanziario 2019			Anno finanziario 2018		
		Residui	Competenza (Impegni)	Cassa (Pagamenti)	Residui	Competenza (Impegni)	Cassa (Pagamenti)
<b>TITOLO I</b>	<b>SPESE CORRENTI</b>						
Unità 1 01	<b>FUNZIONAMENTO</b>						
Categoriat 01 02	PERSONALE IN SERVIZIO	21.442,56	79.574,68	110.824,53	54.017,91	93.414,24	67.868,77
<b>Totale Categoria</b>	<b>1 01 02</b>	<b>21.442,56</b>	<b>79.574,68</b>	<b>110.824,53</b>	<b>54.017,91</b>	<b>93.414,24</b>	<b>67.868,77</b>
Categoriat 01 03	ACQUISTO DI BENI DI CONSUMO E DI SERVIZI	37.781,09	33.270,42	35.016,18	41.142,09	32.713,70	19.033,66
<b>Totale Categoria</b>	<b>1 01 03</b>	<b>37.781,09</b>	<b>33.270,42</b>	<b>35.016,18</b>	<b>41.142,09</b>	<b>32.713,70</b>	<b>19.033,66</b>
<b>Totale Unità</b>	<b>1 01</b>	<b>59.223,65</b>	<b>112.845,10</b>	<b>145.840,71</b>	<b>95.160,00</b>	<b>126.127,94</b>	<b>86.902,43</b>
Unità 1 02	<b>INTERVENTI DIVERSI</b>						
Categoriat 02 01	USCITE PER PRESTAZIONI ISTITUZIONALI	868.454,00	133.040,83	184.334,83	919.748,00	540.355,00	61.161,37
<b>Totale Categoria</b>	<b>1 02 01</b>	<b>868.454,00</b>	<b>133.040,83</b>	<b>184.334,83</b>	<b>919.748,00</b>	<b>540.355,00</b>	<b>61.161,37</b>
<b>Totale Unità</b>	<b>1 02</b>	<b>868.454,00</b>	<b>133.040,83</b>	<b>184.334,83</b>	<b>919.748,00</b>	<b>540.355,00</b>	<b>61.161,37</b>
<b>Totale Titolo I</b>	<b>Spese Correnti</b>	<b>927.677,65</b>	<b>245.885,93</b>	<b>330.175,54</b>	<b>1.014.908,00</b>	<b>666.482,94</b>	<b>148.063,80</b>
<b>TITOLO II</b>	<b>SPESE IN CONTO CAPITALE</b>						
Unità 2 01	<b>INVESTIMENTI</b>						
Categoria2 01 02	ACQUISIZIONE DI IMMOBILIZZAZIONI TECNICHE	200.313,63	168.727,03	130.442,42	169.707,77	45.377,64	28.426,97
<b>Totale Categoria</b>	<b>2 01 02</b>	<b>200.313,63</b>	<b>168.727,03</b>	<b>130.442,42</b>	<b>169.707,77</b>	<b>45.377,64</b>	<b>28.426,97</b>
<b>Totale Unità</b>	<b>2 01</b>	<b>200.313,63</b>	<b>168.727,03</b>	<b>130.442,42</b>	<b>169.707,77</b>	<b>45.377,64</b>	<b>28.426,97</b>
<b>Totale Titolo II</b>	<b>Spese in Conto Capitale</b>	<b>200.313,63</b>	<b>168.727,03</b>	<b>130.442,42</b>	<b>169.707,77</b>	<b>45.377,64</b>	<b>28.426,97</b>
	<b>RIEPILOGO USCITE</b>	<b>1.127.991,28</b>	<b>414.612,96</b>	<b>460.617,96</b>	<b>1.184.615,77</b>	<b>711.860,58</b>	<b>176.490,77</b>

## ISPRa Istituto Superiore per la Protezione e la Ricerca Ambientale

## Rendiconto Finanziario Decisionale - Esercizio Finanziario 2019

## USCITE

Pag.9

ISTITUTO: ISPRa Istituto Superiore Protezione e Ricerca Ambientale  
UPB: C08 CN per la Rete nazionale dei laboratori

Codice	Denominazione	Anno finanziario 2019			Anno finanziario 2018		
		Residui	Competenza (Impegni)	Cassa (Pagamenti)	Residui	Competenza (Impegni)	Cassa (Pagamenti)
<b>TITOLO I</b>	<b>SPESE CORRENTI</b>						
Unità 1 01	FUNZIONAMENTO						
Categoriat 01 02	PERSONALE IN SERVIZIO	8.021,99	70.812,70	75.689,74	13.049,03	78.186,57	72.825,67
<b>Totale Categoria</b>	<b>1 01 02</b>	<b>8.021,99</b>	<b>70.812,70</b>	<b>75.689,74</b>	<b>13.049,03</b>	<b>78.186,57</b>	<b>72.825,67</b>
Categoriat 01 03	ACQUISTO DI BENI DI CONSUMO E DI SERVIZI	1.173.551,23	745.800,50	333.985,50	814.794,85	777.064,62	182.786,23
<b>Totale Categoria</b>	<b>1 01 03</b>	<b>1.173.551,23</b>	<b>745.800,50</b>	<b>333.985,50</b>	<b>814.794,85</b>	<b>777.064,62</b>	<b>182.786,23</b>
<b>Totale Unità</b>	<b>1 01</b>	<b>1.181.573,22</b>	<b>816.613,20</b>	<b>409.675,24</b>	<b>827.843,88</b>	<b>855.251,19</b>	<b>255.611,90</b>
Unità 1 02	INTERVENTI DIVERSI						
Categoriat 02 01	USCITE PER PRESTAZIONI ISTITUZIONALI	41.950,70	37.299,80	8.657,80	13.308,70	52.189,95	41.381,25
<b>Totale Categoria</b>	<b>1 02 01</b>	<b>41.950,70</b>	<b>37.299,80</b>	<b>8.657,80</b>	<b>13.308,70</b>	<b>52.189,95</b>	<b>41.381,25</b>
<b>Totale Unità</b>	<b>1 02</b>	<b>41.950,70</b>	<b>37.299,80</b>	<b>8.657,80</b>	<b>13.308,70</b>	<b>52.189,95</b>	<b>41.381,25</b>
<b>Totale Titolo I</b>	<b>Spese Correnti</b>	<b>1.223.523,92</b>	<b>853.913,00</b>	<b>418.333,04</b>	<b>841.152,58</b>	<b>907.441,14</b>	<b>296.993,15</b>
<b>TITOLO II</b>	<b>SPESE IN CONTO CAPITALE</b>						
Unità 2 01	INVESTIMENTI						
Categoriat 01 02	ACQUISIZIONE DI IMMOBILIZZAZIONI TECNICHE	23.218,87	18.649,87	10.431,00	15.000,00	15.000,00	
<b>Totale Categoria</b>	<b>2 01 02</b>	<b>23.218,87</b>	<b>18.649,87</b>	<b>10.431,00</b>	<b>15.000,00</b>	<b>15.000,00</b>	
<b>Totale Unità</b>	<b>2 01</b>	<b>23.218,87</b>	<b>18.649,87</b>	<b>10.431,00</b>	<b>15.000,00</b>	<b>15.000,00</b>	
<b>Totale Titolo II</b>	<b>Spese in Conto Capitale</b>	<b>23.218,87</b>	<b>18.649,87</b>	<b>10.431,00</b>	<b>15.000,00</b>	<b>15.000,00</b>	
<b>TITOLO IV</b>	<b>PARTITE DI GIRO</b>						
Unità 4 01	USCITE AVENTI NATURA DI PARTITE DI GIRO						
Categoriat 01 01	SPESE AVENTI NATURA DI PARTITE DI GIRO	50.046,02	304.675,20	271.954,18	17.325,00	211.181,00	211.181,00
<b>Totale Categoria</b>	<b>4 01 01</b>	<b>50.046,02</b>	<b>304.675,20</b>	<b>271.954,18</b>	<b>17.325,00</b>	<b>211.181,00</b>	<b>211.181,00</b>
<b>Totale Unità</b>	<b>4 01</b>	<b>50.046,02</b>	<b>304.675,20</b>	<b>271.954,18</b>	<b>17.325,00</b>	<b>211.181,00</b>	<b>211.181,00</b>
<b>Totale Titolo IV</b>	<b>Partite di giro</b>	<b>50.046,02</b>	<b>304.675,20</b>	<b>271.954,18</b>	<b>17.325,00</b>	<b>211.181,00</b>	<b>211.181,00</b>
	<b>RIPILOGO USCITE</b>	<b>1.296.788,81</b>	<b>1.177.238,07</b>	<b>700.716,22</b>	<b>873.477,58</b>	<b>922.441,14</b>	<b>508.174,15</b>



ISPRA Istituto Superiore per la Protezione e la Ricerca Ambientale  
 Rendiconto Finanziario Decisionale - Esercizio Finanziario 2019  
 USCITE  
 Pag.10

ISTITUTO: ISPRA Istituto Superiore Protezione e Ricerca Ambientale  
 UPE: C09 CN Ciclo dei Rifiuti

Codice	Denominazione	Anno finanziario 2019			Anno finanziario 2018		
		Residui	Competenza (Impegni)	Cassa (Pagamenti)	Residui	Competenza (Impegni)	Cassa (Pagamenti)
<b>TITOLO I</b>	<b>SPESE CORRENTI</b>						
Unità 1 01	<b>FUNZIONAMENTO</b>						
Categoria1 01 02	PERSONALE IN SERVIZIO	6.034,92	18.208,24	23.300,18	11.134,06	15.305,10	4.576,66
<b>Totale Categoria</b>	<b>1 01 02</b>	<b>6.034,92</b>	<b>18.208,24</b>	<b>23.300,18</b>	<b>11.134,06</b>	<b>15.305,10</b>	<b>4.576,66</b>
Categoria1 01 03	ACQUISTO DI BENI DI CONSUMO E DI SERVIZI	667.923,77	623.330,00	4.206,23	48.800,00		
<b>Totale Categoria</b>	<b>1 01 03</b>	<b>667.923,77</b>	<b>623.330,00</b>	<b>4.206,23</b>	<b>48.800,00</b>		
<b>Totale Unità</b>	<b>1 01</b>	<b>673.958,69</b>	<b>641.538,24</b>	<b>27.506,41</b>	<b>59.934,06</b>	<b>15.305,10</b>	<b>4.576,66</b>
<b>Totale Titolo I</b>	<b>Spese Correnti</b>	<b>673.958,69</b>	<b>641.538,24</b>	<b>27.506,41</b>	<b>59.934,06</b>	<b>15.305,10</b>	<b>4.576,66</b>
<b>TITOLO II</b>	<b>SPESE IN CONTO CAPITALE</b>						
Unità 2 01	<b>INVESTIMENTI</b>						
Categoria2 01 02	ACQUISIZIONE DI IMMOBILIZZAZIONI TECNICHE	6.191,50	6.191,50				
<b>Totale Categoria</b>	<b>2 01 02</b>	<b>6.191,50</b>	<b>6.191,50</b>				
<b>Totale Unità</b>	<b>2 01</b>	<b>6.191,50</b>	<b>6.191,50</b>				
<b>Totale Titolo II</b>	<b>Spese in Conto Capitale</b>	<b>6.191,50</b>	<b>6.191,50</b>				
	<b>RIEPILOGO USCITE</b>	<b>680.150,19</b>	<b>647.729,74</b>	<b>27.506,41</b>	<b>59.934,06</b>	<b>15.305,10</b>	<b>4.576,66</b>

## ISPRa Istituto Superiore per la Protezione e la Ricerca Ambientale

## Rendiconto Finanziario Decisionale - Esercizio Finanziario 2019

## USCITE

Pag.11

ISTITUTO: ISPRa Istituto Superiore Protezione e Ricerca Ambientale  
 UPB: C10 CN Caratteriz. ambientale, protezione fascia cost.

Codice	Denominazione	Anno finanziario 2019			Anno finanziario 2018		
		Residui	Competenza (Impegni)	Cassa (Pagamenti)	Residui	Competenza (Impegni)	Cassa (Pagamenti)
<b>TITOLO I</b>	<b>SPESE CORRENTI</b>						
Unità 1 01	FUNZIONAMENTO						
Categoriali 01 02	PERSONALE IN SERVIZIO	49.042,32	149.638,20	166.402,44	72.027,00	152.771,60	129.779,53
<b>Totale Categoria</b>	<b>1 01 02</b>	<b>49.042,32</b>	<b>149.638,20</b>	<b>166.402,44</b>	<b>72.027,00</b>	<b>152.771,60</b>	<b>129.779,53</b>
Categoriali 01 03	ACQUISTO DI BENI DI CONSUMO E DI SERVIZI	1.770.668,70	384.458,59	422.201,46	1.812.306,16	497.898,30	441.277,05
<b>Totale Categoria</b>	<b>1 01 03</b>	<b>1.770.668,70</b>	<b>384.458,59</b>	<b>422.201,46</b>	<b>1.812.306,16</b>	<b>497.898,30</b>	<b>441.277,05</b>
<b>Totale Unità</b>	<b>1 01</b>	<b>1.819.711,02</b>	<b>534.096,79</b>	<b>588.603,90</b>	<b>1.884.333,16</b>	<b>650.669,90</b>	<b>571.056,58</b>
Unità 1 02	INTERVENTI DIVERSI						
Categoriali 02 01	USCITE PER PRESTAZIONI ISTITUZIONALI	117.420,77	133.412,92	102.303,26	95.843,10	116.649,06	145.622,78
<b>Totale Categoria</b>	<b>1 02 01</b>	<b>117.420,77</b>	<b>133.412,92</b>	<b>102.303,26</b>	<b>95.843,10</b>	<b>116.649,06</b>	<b>145.622,78</b>
<b>Totale Unità</b>	<b>1 02</b>	<b>117.420,77</b>	<b>133.412,92</b>	<b>102.303,26</b>	<b>95.843,10</b>	<b>116.649,06</b>	<b>145.622,78</b>
<b>Totale Titolo I</b>	<b>Spese Correnti</b>	<b>1.937.131,79</b>	<b>667.509,71</b>	<b>690.307,16</b>	<b>1.980.176,26</b>	<b>767.318,96</b>	<b>716.679,36</b>
<b>TITOLO II</b>	<b>SPESE IN CONTO CAPITALE</b>						
Unità 2 01	INVESTIMENTI						
Categoriali 2 01 02	ACQUISIZIONE DI IMMOBILIZZAZIONI TECNICHE	984.656,18	340.884,14	168.825,60	814.811,97	788.371,37	114.259,77
<b>Totale Categoria</b>	<b>2 01 02</b>	<b>984.656,18</b>	<b>340.884,14</b>	<b>168.825,60</b>	<b>814.811,97</b>	<b>788.371,37</b>	<b>114.259,77</b>
<b>Totale Unità</b>	<b>2 01</b>	<b>984.656,18</b>	<b>340.884,14</b>	<b>168.825,60</b>	<b>814.811,97</b>	<b>788.371,37</b>	<b>114.259,77</b>
<b>Totale Titolo II</b>	<b>Spese in Conto Capitale</b>	<b>984.656,18</b>	<b>340.884,14</b>	<b>168.825,60</b>	<b>814.811,97</b>	<b>788.371,37</b>	<b>114.259,77</b>
<b>TITOLO IV</b>	<b>PARTITE DI GIRO</b>						
Unità 4 01	USCITE AVENTI NATURA DI PARTITE DI GIRO						
Categoriali 01 01	SPESE AVENTI NATURA DI PARTITE DI GIRO						
<b>Totale Categoria</b>	<b>4 01 01</b>						<b>527.727,30</b>
<b>Totale Unità</b>	<b>4 01</b>						<b>527.727,30</b>
<b>Totale Titolo IV</b>	<b>Partite di giro</b>	<b>2.921.787,97</b>	<b>1.008.393,85</b>	<b>859.732,76</b>	<b>2.794.988,23</b>	<b>1.555.690,33</b>	<b>1.358.666,43</b>
	<b>RIEPILOGO USCITE</b>						

**ISPRA Istituto Superiore per la Protezione e la Ricerca Ambientale**  
**Rendiconto Finanziario Decisionale - Esercizio Finanziario 2019**  
**USCITE**

Pag. 12

**ISTITUTO: ISPRA Istituto Superiore Protezione e Ricerca Ambientale**  
**UPB: C11 CN Educazione, Formazione e Reti bibl. e museali**

Codice	Denominazione	Anno finanziario 2019			Anno finanziario 2018		
		Residui	Competenza (Impegni)	Cassa (Pagamenti)	Residui	Competenza (Impegni)	Cassa (Pagamenti)
<b>TITOLO I</b>	<b>SPESE CORRENTI</b>						
Unità 1 01	<b>FUNZIONAMENTO</b>						
Categoriat 01 02	PERSONALE IN SERVIZIO	1.892,57	9.351,91	9.380,19	1.997,53	3.766,55	3.506,67
<b>Totale Categoria</b>		<b>1.892,57</b>	<b>9.351,91</b>	<b>9.380,19</b>	<b>1.997,53</b>	<b>3.766,55</b>	<b>3.506,67</b>
Categoriat 01 03	ACQUISTO DI BENI DI CONSUMO E DI SERVIZI	59.669,62	58.522,37	17.282,16	31.415,91	32.316,15	33.024,17
<b>Totale Categoria</b>		<b>59.669,62</b>	<b>58.522,37</b>	<b>17.282,16</b>	<b>31.415,91</b>	<b>32.316,15</b>	<b>33.024,17</b>
<b>Totale Unità</b>		<b>61.562,19</b>	<b>67.874,28</b>	<b>26.662,35</b>	<b>33.413,44</b>	<b>36.084,70</b>	<b>36.530,84</b>
Unità 1 02	<b>INTERVENTI DIVERSI</b>						
Categoriat 02 01	USCITE PER PRESTAZIONI ISTITUZIONALI		234,23	758,83	524,60	524,60	
<b>Totale Categoria</b>			<b>234,23</b>	<b>758,83</b>	<b>524,60</b>	<b>524,60</b>	
<b>Totale Unità</b>			<b>234,23</b>	<b>758,83</b>	<b>524,60</b>	<b>524,60</b>	
<b>Totale Titolo I</b>		<b>61.562,19</b>	<b>68.108,51</b>	<b>27.421,18</b>	<b>33.938,04</b>	<b>36.609,30</b>	<b>36.530,84</b>
<b>TITOLO II</b>	<b>SPESE IN CONTO CAPITALE</b>						
Unità 2 01	<b>INVESTIMENTI</b>						
Categoria2 01 01	ACQUISIZIONE DI BENI DI USO DUREVOLE ED OPERE IMMOBILIARI		2.392,54	11.775,99	10.000,00	10.000,00	
<b>Totale Categoria</b>			<b>2.392,54</b>	<b>11.775,99</b>	<b>10.000,00</b>	<b>10.000,00</b>	
Categoria2 01 02	ACQUISIZIONE DI IMMOBILIZZAZIONI TECNICHE	1.940,00				1.940,00	
<b>Totale Categoria</b>		<b>1.940,00</b>				<b>1.940,00</b>	
<b>Totale Unità</b>		<b>1.940,00</b>	<b>2.392,54</b>	<b>11.775,99</b>	<b>18.030,00</b>	<b>11.940,00</b>	
<b>Totale Titolo II</b>	<b>Spese in Conto Capitale</b>	<b>1.940,00</b>	<b>2.392,54</b>	<b>11.775,99</b>	<b>18.030,00</b>	<b>11.940,00</b>	
	<b>RIEPILOGO USCITE</b>	<b>63.502,19</b>	<b>70.501,05</b>	<b>39.197,17</b>	<b>51.968,04</b>	<b>48.549,30</b>	<b>36.530,84</b>

## ISPRa Istituto Superiore per la Protezione e la Ricerca Ambientale

## Rendiconto Finanziario Decisionale - Esercizio Finanziario 2019

## USCITE

Pag.13

Codice	Denominazione	Anno finanziario 2019			Anno finanziario 2018		
		Residui	Competenza (Impegni)	Cassa (Pagamenti)	Residui	Competenza (Impegni)	Cassa (Pagamenti)
	<b>Riepilogo spese per C01 - Direzione Generale</b>						
	Titolo I - Spese Correnti	1.962.273,19	9.616.881,92	9.231.419,52	1.716.854,12	3.285.931,82	3.005.886,54
	Titolo II - Spese in Conto Capitale	114.927,41	114.927,41	79.755,94	85.121,38	10.123.314,70	10.162.704,85
	<b>TOTALE SPESE</b>	<b>2.077.200,60</b>	<b>9.731.809,33</b>	<b>9.311.175,46</b>	<b>1.801.975,50</b>	<b>13.389.246,52</b>	<b>13.168.591,39</b>
	<b>Riepilogo spese per C02 - Dip. Valutazioni, Controlli, Sostenibilità amb.</b>						
	Titolo I - Spese Correnti	1.318.079,87	1.327.899,16	1.501.840,33	1.846.777,42	1.198.257,16	976.935,87
	Titolo II - Spese in Conto Capitale	12.359,33	28.533,22	112.445,75	152.215,84	185.135,23	40.920,06
	Titolo IV - Partite di giro	110.293,60	6.442,80	123.289,50	227.140,30	399.304,30	172.164,00
	<b>TOTALE SPESE</b>	<b>1.440.732,80</b>	<b>1.362.875,18</b>	<b>1.737.575,58</b>	<b>2.226.133,56</b>	<b>1.782.696,69</b>	<b>1.190.019,93</b>
	<b>Riepilogo spese per C03 - Dip. Servizio Geologico d' Italia</b>						
	Titolo I - Spese Correnti	5.930.747,78	3.689.835,45	871.103,66	3.346.863,84	1.217.487,38	886.467,27
	Titolo II - Spese in Conto Capitale	68.642,15	41.625,49	141.586,11	178.312,66	224.789,17	98.100,65
	<b>TOTALE SPESE</b>	<b>6.000.389,93</b>	<b>3.731.460,94</b>	<b>1.012.689,77</b>	<b>3.525.176,50</b>	<b>1.442.276,55</b>	<b>984.567,92</b>
	<b>Riepilogo spese per C04 - Dip. Monitoraggio e Tutela amb. e Conserv. Biodiv.</b>						
	Titolo I - Spese Correnti	9.543.263,70	8.974.247,41	2.159.355,30	3.115.394,24	2.392.289,22	2.260.672,36
	Titolo II - Spese in Conto Capitale	1.096.996,00	1.061.737,30	195.176,66	260.561,65	237.964,63	125.414,08
	Titolo IV - Partite di giro	289.985,00	955.312,70	1.646.090,84	1.014.427,80	1.029.027,80	163.158,00
	<b>TOTALE SPESE</b>	<b>10.930.244,70</b>	<b>10.991.297,41</b>	<b>4.000.622,80</b>	<b>4.390.383,69</b>	<b>3.659.281,65</b>	<b>2.549.244,44</b>
	<b>Riepilogo spese per C05 - Dip. Personale e Affari generali</b>						
	Titolo I - Spese Correnti	10.205.101,33	83.486.134,20	82.741.994,06	10.591.316,29	89.750.693,92	87.687.251,53
	Titolo II - Spese in Conto Capitale	733.786,17	3.164.435,67	2.991.329,03	572.794,21	3.055.212,06	2.625.043,58
	Titolo IV - Partite di giro	3.013.995,27	23.442.436,02	23.561.097,49	3.970.754,37	25.154.245,51	25.012.673,63
	<b>TOTALE SPESE</b>	<b>13.952.882,77</b>	<b>110.093.005,89</b>	<b>109.294.420,58</b>	<b>15.134.864,87</b>	<b>117.960.151,49</b>	<b>115.324.968,74</b>
	<b>Riepilogo spese per C06 - CN Sicurezza nucleare e Radioprotezione</b>						
	Titolo I - Spese Correnti	23.447,65		120.246,85	143.694,50	296.615,88	337.036,42
	<b>TOTALE SPESE</b>	<b>23.447,65</b>		<b>120.246,85</b>	<b>143.694,50</b>	<b>296.615,88</b>	<b>337.036,42</b>
	<b>Riepilogo spese per C07 - CN Crisi, Emergenze ambientali e Danno</b>						
	Titolo I - Spese Correnti	927.677,65	245.885,93	330.175,54	1.014.908,00	686.482,94	148.063,80
	Titolo II - Spese in Conto Capitale	200.313,63	168.727,03	130.442,42	169.707,77	45.377,64	28.426,97
	<b>TOTALE SPESE</b>	<b>1.127.991,28</b>	<b>414.612,96</b>	<b>460.617,96</b>	<b>1.184.615,77</b>	<b>711.860,58</b>	<b>176.490,77</b>
	<b>Riepilogo spese per C08 - CN per la Rete nazionale dei laboratori</b>						
	Titolo I - Spese Correnti	1.223.523,92	853.913,00	418.333,04	841.152,58	907.441,14	296.993,15
	Titolo II - Spese in Conto Capitale	23.218,87	18.649,87	10.431,00	15.000,00	15.000,00	
	Titolo IV - Partite di giro	50.046,02	304.675,20	271.954,18	17.325,00		211.181,00

## ISPRA Istituto Superiore per la Protezione e la Ricerca Ambientale

## Rendiconto Finanziario Decisionale - Esercizio Finanziario 2019

## USCITE

Pag. 14

Codice	Denominazione	Anno finanziario 2019			Anno finanziario 2018		
		Residui	Competenza (Impegni)	Cassa (Pagamenti)	Residui	Competenza (Impegni)	Cassa (Pagamenti)
<b>TOTALE SPESE</b>		<b>1.296.788,81</b>	<b>1.177.238,07</b>	<b>700.718,22</b>	<b>873.477,58</b>	<b>922.441,14</b>	<b>508.174,15</b>
<b>Riepilogo spese per C09 - CN Ciclo dei Rifiuti</b>							
Titolo I - Spese Correnti		673.958,69	641.538,24	27.506,41	59.934,06	15.305,10	4.576,66
Titolo II - Spese in Conto Capitale		6.191,50	6.191,50				
<b>TOTALE SPESE</b>		<b>680.150,19</b>	<b>647.729,74</b>	<b>27.506,41</b>	<b>59.934,06</b>	<b>15.305,10</b>	<b>4.576,66</b>
<b>Riepilogo spese per C10 - CN Caratteriz. ambientale, protezione fascia cost.</b>							
Titolo I - Spese Correnti		1.937.131,79	667.509,71	690.907,16	1.980.176,26	767.318,96	716.679,36
Titolo II - Spese in Conto Capitale		984.656,18	340.884,14	168.825,60	814.811,97	788.371,37	114.259,77
Titolo IV - Partite di giro							527.727,30
<b>TOTALE SPESE</b>		<b>2.921.787,97</b>	<b>1.008.393,85</b>	<b>859.732,76</b>	<b>2.794.988,23</b>	<b>1.555.690,33</b>	<b>1.358.666,43</b>
<b>Riepilogo spese per C11 - CN Educazione, Formazione e Reti bibli. e museali</b>							
Titolo I - Spese Correnti		61.562,19	68.108,51	27.421,18	33.938,04	36.609,30	36.530,84
Titolo II - Spese in Conto Capitale		1.940,00	2.392,54	11.775,99	18.030,00	11.940,00	
<b>TOTALE SPESE</b>		<b>63.502,19</b>	<b>70.501,05</b>	<b>39.197,17</b>	<b>51.968,04</b>	<b>48.549,30</b>	<b>36.530,84</b>
<b>RIEPILOGO SPESE</b>							
Titolo I - Spese Correnti		33.806.767,76	109.571.953,53	98.120.303,05	24.691.009,35	100.514.432,82	96.357.093,80
Titolo II - Spese in Conto Capitale		3.243.031,24	4.948.104,17	3.841.768,50	2.266.555,48	14.687.104,80	13.194.869,96
Titolo IV - Partite di giro		3.464.319,89	24.708.866,72	25.602.432,01	5.229.647,47	26.582.577,61	26.086.903,93
<b>TOTALE SPESE</b>		<b>40.514.118,89</b>	<b>139.228.924,42</b>	<b>127.564.503,56</b>	<b>32.187.212,30</b>	<b>141.784.115,23</b>	<b>135.638.867,69</b>

ISPRA Istituto Superiore per la Protezione e la Ricerca Ambientale

Rendiconto Finanziario Decisionale - Esercizio Finanziario 2019

USCITE

Pag.15

Codice	Denominazione	Anno finanziario 2019		Anno finanziario 2018	
		Residui	Competenza (Impegni)	Residui	Competenza (Impegni)
		40.514.113,89	139.228.924,42	32.187.212,30	141.784.115,23
	TOTALE GENERALE USCITE		127.564.503,56		135.638.867,69

## RENDICONTO DECISIONALE





ISPRa Istituto Superiore per la Protezione e la Ricerca Ambientale  
 Rendiconto Finanziario Gestionale - Esercizio Finanziario 2019  
 ENTRATE

Pag.2

ISTITUTO: ISPRa Istituto Superiore Protezione e Ricerca Ambientale  
 UPB: C01 Direzione Generale

Codice	Capitolo	Denominazione	Gestione di competenza			Gestione dei residui attivi			Gestione di cassa	Totale dei residui attivi al termine dell'esercizio
			Previsioni	Somme accertate		Differenze rispetto alle previsioni in +/-	Residui inizio esercizio / Totali	Riscossi / Rimasti da riscuotere		
	Iniziali / Definitive	Variazioni in aumento / diminuzione	Riscosse / Rimaste da riscuotere	Totale Accertamenti	Differenze rispetto alle previsioni in +/-	Residui inizio esercizio / Totali	Riscossi / Rimasti da riscuotere	Variazioni in +/-	Previsioni / Riscossioni	Differenze rispetto alle previsioni in +/-
<b>TITOLO I</b>										
<b>ENTRATE CORRENTI</b>										
Unità 1 02	<b>ENTRATE DERIVANTI DA TRASFERIMENTI CORRENTI</b>									
Categoria 1 02 01	<b>TRASFERIMENTI DA PARTE DELLO STATO</b>									
Capitolo 0050	90.045.484,00	1.077.700,00	91.123.184,00	91.123.184,00		302,00	302,00		90.045.484,00	1.077.700,00
Capitolo 0080	91.123.184,00					302,00	302,00		91.123.184,00	0,00
<b>Totale Categoria</b>	<b>90.045.484,00</b>	<b>1.077.700,00</b>	<b>91.123.184,00</b>	<b>91.123.184,00</b>		<b>302,00</b>	<b>302,00</b>		<b>90.045.484,00</b>	<b>1.077.700,00</b>
Categoria 1 02 04	91.123.184,00					302,00	302,00		91.123.184,00	-10.000,00
Capitolo 0100	<b>ALTRI FINANZIAMENTI DA PARTE DELLO STATO</b>									
<b>Totale Categoria</b>	<b>1.514.054,01</b>					<b>263.760,01</b>	<b>263.760,01</b>	<b>-1.250.294,00</b>	<b>200.000,00</b>	
Categoria 1 03 04	<b>TRASFERIMENTI DA PARTE DI ALTRI ENTI DEL SETTORE PUBBLICO</b>									
Capitolo 0100	<b>CONTRIBUTI E CONCORSI EROGATI DA ALTRI ENTI PUBBLICI</b>									
<b>Totale Categoria</b>	<b>1.514.054,01</b>					<b>263.760,01</b>	<b>263.760,01</b>	<b>-1.250.294,00</b>	<b>200.000,00</b>	
<b>Totale Unità</b>	<b>90.045.484,00</b>	<b>1.077.700,00</b>	<b>91.123.184,00</b>	<b>91.123.184,00</b>		<b>264.062,01</b>	<b>264.062,01</b>	<b>-1.250.294,00</b>	<b>90.255.484,00</b>	<b>1.077.700,00</b>
<b>Totale Categoria</b>	<b>91.123.184,00</b>					<b>264.062,01</b>	<b>264.062,01</b>	<b>-1.250.294,00</b>	<b>91.123.184,00</b>	<b>-210.000,00</b>
Unità 1 03	<b>ALTRE ENTRATE</b>									
Categoria 1 03 01	<b>ENTRATE DERIVANTI DALLA VENDITA DI BENI E DALLA PRESTAZIONE DI SERVIZI</b>									
Capitolo 0120	23.000,00	774.932,12		663.514,03		1.080.047,76	442.102,28		71.500,00	370.602,28
Capitolo 0160	771.606,03	-26.326,09	663.514,03		-108.032,00	992.481,57	550.379,29	-87.566,21	442.102,28	0,00
Capitolo 0180						1.688.413,00	65.588,00	-1.602.825,00	100.000,00	65.588,00
Capitolo 0530	909.281,56	956.397,71	805.951,74	1.824.414,84		61.562,22	52.420,92	-9.141,30		52.420,92
<b>Totale Categoria</b>	<b>1.836.293,99</b>	<b>-29.375,28</b>	<b>1.018.463,10</b>		<b>-11.879,15</b>	<b>3.247.705,23</b>	<b>656.328,09</b>	<b>-1.825.860,95</b>	<b>666.140,00</b>	<b>896.139,83</b>
<b>Totale Unità</b>	<b>2.607.900,02</b>	<b>-55.701,37</b>	<b>1.681.977,13</b>		<b>-119.971,15</b>	<b>1.421.844,28</b>	<b>765.516,19</b>	<b>-1.825.860,95</b>	<b>1.462.278,83</b>	<b>-100.000,00</b>
Categoria 1 03 02	<b>REDDITI E PROVENTI PATRIMONIALI</b>									
Capitolo 0330	<b>INTERESSI ATTIVI SU DEPOSITI, CONTI CORRENTI, MUTUI E PRESTITI</b>									
Capitolo 0360	1,01	1,01	1,01	1,01		1,01	1,01		1,01	1,01
<b>Totale Categoria</b>	<b>521,53</b>	<b>521,53</b>	<b>276,25</b>	<b>521,53</b>		<b>276,25</b>	<b>276,25</b>	<b>0,00</b>	<b>276,25</b>	<b>276,25</b>
<b>Totale Unità</b>	<b>522,54</b>	<b>522,54</b>	<b>277,26</b>	<b>522,54</b>		<b>277,26</b>	<b>277,26</b>	<b>0,00</b>	<b>277,26</b>	<b>277,26</b>
Categoria 1 03 03	<b>POSTE CORRETTIVE E COMPENSATIVE DI USCITE CORRENTI</b>									
<b>Totale Categoria</b>	<b>522,54</b>		<b>245,28</b>	<b>522,54</b>		<b>245,28</b>	<b>245,28</b>	<b>0,00</b>	<b>245,28</b>	<b>245,28</b>

## ISPRa Istituto Superiore per la Protezione e la Ricerca Ambientale

## Rendiconto Finanziario Gestionale - Esercizio Finanziario 2019

## ENTRATE

Pag.3

ISTITUTO: ISPRa Istituto Superiore Protezione e Ricerca Ambientale  
UPB: C01 Direzione Generale

Codice	Capitolo	Denominazione	Gestione di competenza					Gestione dei residui attivi				Gestione di cassa		Totale dei residui attivi al termine dell'esercizio
			Previsioni		Somme accertate		Differenze rispetto alle previsioni in + / -	Residui inizio esercizio / Totali	Riscossi / Rimasti da riscuotere	Variazioni in + / -	Previsioni / Riscossioni	Differenze rispetto alle previsioni in + / -		
			Iniziali / Definitive	Variazioni in aumento / diminuzione	Riscosse / Rimaste da riscuotere	Totali Accertamenti								
Capitolo 0460		RECUPERI E RIMBORSI DI ONERI PER IL PERSONALE	10.000,00	4.875,31	14.727,29	14.876,31	19.776,41					5.000,00	9.727,29	148,02
			14.875,31		148,02							14.727,29	0,00	
Capitolo 0470		RECUPERI E RIMBORSI DI SPESE PER L'ACQUISTO DI BENI DI CONSUMO E DI SERVIZI	15.000,00		11.242,49	11.242,49	4.864,88	81,99				7.500,00	3.824,48	4.782,89
			15.000,00				4.864,88	4.782,89				11.324,48	0,00	
<b>Totale Categoria</b>			<b>25.000,00</b>	<b>4.875,31</b>	<b>25.969,78</b>	<b>26.117,80</b>	<b>4.864,88</b>	<b>4.782,89</b>				<b>12.500,00</b>	<b>13.551,77</b>	<b>4.930,91</b>
<b>Categoria 1 03 04</b>		<b>ENTRATE NON CLASSIFICABILI IN ALTRE VOCI</b>	<b>29.875,31</b>		<b>148,02</b>		<b>4.864,88</b>	<b>4.782,89</b>				<b>26.051,77</b>	<b>0,00</b>	
Capitolo 0500		PROVENTI VARI O STRAORDINARI					3.823,66							
Capitolo 0510		ALTRE ENTRATE EVENTUALI		39.934,27	17.112,48	39.934,27	72.359,37	40.778,21				57.890,69	57.890,69	53.305,89
			39.934,27		22.821,79		71.262,31	30.484,10				57.890,69	0,00	
<b>Totale Categoria</b>		<b>1 03 04</b>	<b>39.934,27</b>		<b>17.112,48</b>	<b>39.934,27</b>	<b>76.183,03</b>	<b>40.778,21</b>				<b>57.890,69</b>	<b>57.890,69</b>	<b>53.305,89</b>
<b>Totale Unità</b>		<b>1 03</b>	<b>957.281,56</b>	<b>1.776.651,95</b>	<b>849.311,26</b>	<b>2.554.503,48</b>	<b>3.348.529,55</b>	<b>697.188,29</b>				<b>678.640,00</b>	<b>967.889,55</b>	<b>2.505.975,40</b>
			<b>2.678.232,14</b>	<b>-55.701,37</b>	<b>1.705.192,22</b>	<b>-123.728,66</b>	<b>1.497.971,47</b>	<b>800.783,18</b>				<b>1.546.499,55</b>	<b>-100.000,00</b>	<b>2.770.037,41</b>
<b>Totale Titolo I</b>		<b>Entrate correnti</b>	<b>91.002.765,56</b>	<b>2.854.351,95</b>	<b>91.972.495,26</b>	<b>93.677.687,48</b>	<b>4.862.885,56</b>	<b>697.188,29</b>				<b>90.934.124,00</b>	<b>2.045.569,55</b>	<b>2.770.037,41</b>
			<b>93.801.416,14</b>	<b>-55.701,37</b>	<b>1.705.192,22</b>	<b>-123.728,66</b>	<b>1.762.033,48</b>	<b>1.064.845,19</b>				<b>92.669.683,55</b>	<b>-310.000,00</b>	<b>2.770.037,41</b>
		<b>RIPILOGO ENTRATE</b>	<b>91.002.765,56</b>	<b>2.854.351,95</b>	<b>91.972.495,26</b>	<b>93.677.687,48</b>	<b>4.862.885,56</b>	<b>697.188,29</b>				<b>90.934.124,00</b>	<b>2.045.569,55</b>	<b>2.770.037,41</b>
			<b>93.801.416,14</b>	<b>-55.701,37</b>	<b>1.705.192,22</b>	<b>-123.728,66</b>	<b>1.762.033,48</b>	<b>1.064.845,19</b>				<b>92.669.683,55</b>	<b>-310.000,00</b>	<b>2.770.037,41</b>

## ISPRa Istituto Superiore per la Protezione e la Ricerca Ambientale

## Rendiconto Finanziario Gestionale - Esercizio Finanziario 2019

## ENTRATE

Pag.4

ISTITUTO: ISPRa Istituto Superiore Protezione e Ricerca Ambientale  
 UPB: C02 Dip. Valutazioni, Controlli, Sostenibilità amb.

Codice	Capitolo	Denominazione	Gestione di competenza						Gestione dei residui attivi			Gestione di cassa		Totale dei residui attivi al termine dell'esercizio	
			Previsioni		Somme accertate		Differenze rispetto alle previsioni in + / -	Residui inizio esercizio / Totali	Riscossi / Rimasti da riscuotere	Variazioni in + / -	Previsioni / Riscossioni	Differenze rispetto alle previsioni in + / -			
			Iniziali / Definitive	Variazioni in aumento / diminuzione	Riscosse / Rimaste da riscuotere	Totali Accertamenti									
<b>TITOLO I</b>															
<b>ENTRATE CORRENTI</b>															
<b>ENTRATE DERIVANTI DA TRASFERIMENTI CORRENTI</b>															
<b>TRASFERIMENTI DA PARTE DELLO STATO</b>															
			382.371,00			382.371,00	283.622,82	184.455,46		226.184,00		226.184,00			481.538,35
		ALTRI FINANZIAMENTI DA PARTE DELLO STATO	382.371,00			382.371,00	283.622,81	99.167,35	-0,01	184.455,46		184.455,46			481.538,35
		<b>Totale Categoria</b>	<b>382.371,00</b>			<b>382.371,00</b>	<b>283.622,81</b>	<b>99.167,35</b>	<b>-0,01</b>	<b>184.455,46</b>		<b>184.455,46</b>			<b>481.538,35</b>
<b>TRASFERIMENTI DA PARTE DELLE REGIONI</b>															
		FINANZIAMENTI DA PARTE DELLE REGIONI					6.765,02								6.765,02
		<b>Totale Categoria</b>					<b>6.765,02</b>			<b>6.765,02</b>		<b>6.765,02</b>			<b>6.765,02</b>
<b>TRASFERIMENTI DA PARTE DI ALTRI ENTI DEL SETTORE PUBBLICO</b>															
		CONTRIBUTI E CONCORRENTI DA ALTRI ENTI PUBBLICI					3.410.105,92	3.410.105,92	-513.847,53	220.000,00		220.000,00			3.410.105,92
		<b>Totale Categoria</b>					<b>3.410.105,92</b>	<b>3.410.105,92</b>	<b>-513.847,53</b>	<b>220.000,00</b>		<b>220.000,00</b>			<b>3.410.105,92</b>
<b>Totale Unità</b>															
		<b>1 02</b>	<b>382.371,00</b>			<b>382.371,00</b>	<b>283.622,82</b>	<b>184.455,46</b>		<b>446.184,00</b>		<b>446.184,00</b>			<b>3.898.409,29</b>
		<b>1 02 01</b>	<b>382.371,00</b>			<b>382.371,00</b>	<b>283.622,81</b>	<b>99.167,35</b>	<b>-0,01</b>	<b>184.455,46</b>		<b>184.455,46</b>			<b>3.898.409,29</b>
<b>ALTRE ENTRATE</b>															
<b>ENTRATE DERIVANTI DALLA VENDITA DI BENI E DALLA PRESTAZIONE DI SERVIZI</b>															
		RICERCHE E SERVIZI COMMISSIONATI DA AMMINISTRAZIONI PUBBLICHE	1.018.648,00	911.763,11	1.478.454,47	1.552.127,23	653.551,32	53.411,50		579.324,00		579.324,00			660.549,65
		1.801.161,11	-329.250,00	73.672,76			640.288,39	596.876,89	-13.262,93	1.531.865,97		1.531.865,97			0,00
		361.061,19	135.905,58	190.711,14	484.565,58		209.268,45	155.151,45		205.530,00		140.332,59			347.971,44
		496.966,77		293.854,44			209.268,45	54.117,00		345.862,59		345.862,59			0,00
		1.348.811,00	713.854,73	2.299.495,44	2.309.956,95		475,34			674.904,00		1.624.591,44			10.461,51
		2.063.685,73		10.461,51					-475,34	2.299.495,44		2.299.495,44			0,00
		881.260,39	91.297,04	166.036,77	497.938,69		837.453,40	657.443,33		485.630,00		337.850,10			496.016,76
		660.915,65	-311.641,88	331.901,92			821.558,17	164.114,84	-15.895,23	823.480,10		823.480,10			0,00
		<b>1 03 01</b>	<b>3.610.790,58</b>	<b>1.852.820,46</b>	<b>4.134.697,92</b>	<b>4.844.588,45</b>	<b>1.700.748,51</b>	<b>866.006,28</b>		<b>1.945.388,00</b>		<b>3.055.316,10</b>			<b>1.514.999,36</b>
		<b>1 03 01</b>	<b>4.822.709,16</b>	<b>-640.891,88</b>	<b>709.890,63</b>	<b>-224.411,93</b>	<b>1.671.115,01</b>	<b>805.108,73</b>	<b>-29.633,50</b>	<b>6.000.704,10</b>		<b>6.000.704,10</b>			<b>0,00</b>
<b>ENTRATE NON CLASSIFICABILI IN ALTRE VOCI</b>															
		ALTRE ENTRATE EVENTUALI		12.000,00		12,000,00	82.344,80								94.340,00
		<b>Totale Categoria</b>		<b>12.000,00</b>		<b>12.000,00</b>	<b>82.344,80</b>		<b>-4,80</b>						<b>94.340,00</b>
		<b>1 03 04</b>		<b>12.000,00</b>		<b>12.000,00</b>	<b>82.344,80</b>		<b>-4,80</b>						<b>94.340,00</b>

ISPRa Istituto Superiore per la Protezione e la Ricerca Ambientale  
 Rendiconto Finanziario Gestionale - Esercizio Finanziario 2019  
 ENTRATE

Pag.5

ISTITUTO: ISPRa Istituto Superiore Protezione e Ricerca Ambientale  
 UPB: C02 Dip. Valutazioni, Controlli, Sostenibilità amb.

Codice	Capitolo	Denominazione	Gestione di competenza				Gestione dei residui attivi			Gestione di cassa		Totale dei residui attivi al termine dell'esercizio
			Previsioni	Somme accertate		Differenze rispetto alle previsioni in + / -	Residui inizio esercizio / Totali	Riscossi / Rimasti da riscuotere	Variazioni in + / -	Previsioni / Riscossioni	Differenze rispetto alle previsioni in + / -	
			Iniziali / Definitive	Variazioni in aumento / diminuzione	Riscosse / Rimaste da riscuotere	Totale Accertamenti	Differenze rispetto alle previsioni in + / -					
Totale Unità	1 03		3.810.780,88	1.864.820,46	4.134.697,82	4.856.688,45	246.291,22	1.783.093,31	866.006,28	1.945.388,00	3.055.316,10	1.609.339,36
Totale Titolo I		Entrate correnti	4.834.709,16	-640.891,88	721.890,63	5.238.959,45	-224.411,93	1.753.455,01	887.448,73	5.000.704,10	3.055.316,10	5.507.748,65
			3.993.151,58	1.864.820,46	4.134.697,82	5.238.959,45	246.291,22	5.997.434,60	1.050.461,74	2.391.572,00	3.055.316,10	5.507.748,65
			5.217.080,16	-640.891,88	1.104.261,63		-224.411,93	5.453.948,76	4.403.487,02	5.185.159,56	-261.729,54	
TITOLO IV		PARTITE DI GIRO										
Unità 4 01		ENTRATE AVVENTI NATURA DI PARTITA DI GIRO										
Categoria 4 01 01		ENTRATE AVVENTI NATURA DI PARTITE DI GIRO										
Capitolo 7337		TRASFERIM. DALL'U.E. E RESTO DEL MONDO PER OPERAZ. C/TERZI	6.442,80		6.442,80	6.442,80				6.442,80	6.442,80	
Totale Categoria	4 01 01		6.442,80		6.442,80	6.442,80				6.442,80	6.442,80	
Totale Unità	4 01		6.442,80		6.442,80	6.442,80				6.442,80	6.442,80	
Totale Titolo IV		Partite di giro	6.442,80		6.442,80	6.442,80				6.442,80	6.442,80	
		RIPILOGO ENTRATE	3.993.151,58	1.871.263,26	4.141.140,62	5.245.402,25	246.291,22	5.997.434,60	1.050.461,74	2.391.572,00	3.061.759,90	5.507.748,65
			5.223.522,96	-640.891,88	1.104.261,63		-224.411,93	5.453.948,76	4.403.487,02	5.191.602,36	-261.729,54	

Rendiconto Finanziario Gestionale - Esercizio Finanziario 2019  
ENTRATE

Pag.6

ISPRA Istituto Superiore per la Protezione e la Ricerca Ambientale  
ISTITUTO: ISPRA Istituto Superiore Protezione e Ricerca Ambientale  
UPB: C03 Dip. Servizio Geologico d' Italia

Codice	Capitolo	Denominazione	Gestione di competenza			Gestione dei residui attivi			Gestione di cassa		Totale dei residui attivi al termine dell'esercizio	
			Previsioni Iniziali / Definitive	Variazioni in aumento / diminuzione	Riscossa / Rimaste da riscuotere	Somme accertate Totali Accertamenti	Differenze rispetto alle previsioni in + / -	Residui inizio esercizio / Totali	Riscossi / Rimasti da riscuotere	Variazioni in + / -		Previsioni / Riscossioni
<b>TITOLO I</b>												
<b>ENTRATE CORRENTI</b>												
<b>ENTRATE DERIVANTI DA TRASFERIMENTI CORRENTI</b>												
Unità 1 02	TRASFERIMENTI DA PARTE DELLE REGIONI											
Categoria 1 02 02	FINANZIAMENTI DA PARTE DELLE REGIONI											
Capitolo 0090												
Totale Categoria	1 02 02						27.500,00	27.500,00		27.500,00	27.500,00	0,00
Totale Unità	1 02						27.500,00	27.500,00		27.500,00	27.500,00	0,00
<b>ALTRE ENTRATE</b>												
Unità 1 03	<b>ENTRATE DERIVANTI DALLA VENDITA DI BENI E DALLA PRESTAZIONE DI SERVIZI</b>											
Categoria 1 03 01	<b>RICERCHE E SERVIZI COMMISSIONATI DA AMMINISTRAZIONI PUBBLICHE</b>											
Capitolo 0120												
Capitolo 0130	<b>RICERCHE E SERVIZI COMMISSIONATI DA SOGGETTI PRIVATI</b>											
Capitolo 0530	<b>PARTICIPAZIONI ENTI INTERNAZIONALI PER CONTRATTI DI ASSOCIAZIONE E RICERCA</b>											
Totale Categoria	1 03 01		269.539,41	522.155,25	38.050,00	384.157,08	673.877,88	199.543,40	168.268,00	81.275,40	808.491,56	0,00
			38.050,00	-28.400,00	334.157,08	334.157,08	673.877,88	474.334,48	249.543,40	0,00	808.491,56	0,00
			38.050,00		38.050,00	38.050,00	28.050,00	20.000,00	19.024,00	976,00	46.100,00	0,00
			309.539,54	61.674,72	255.005,64	355.639,26	588.424,69	528.491,16	194.768,00	588.728,80	1.117.152,49	0,00
			371.214,26		100.633,62	777.846,34	559.620,73	31.129,57	783.496,80	670.980,20	1.224.137,58	0,00
			637.128,95	322.690,56	305.005,64	777.846,34	1.270.352,57	748.034,56	382.060,00	670.980,20	1.917.337,58	0,00
			931.419,51	-28.400,00	472.840,70	1.281.546,51	1.281.546,51	513.514,05	1.053.040,20	0,00	1.794.560,56	0,00
<b>ENTRATE NON CLASSIFICABILI IN ALTRE VOCI</b>												
Capitolo 0510	<b>ALTRE ENTRATE EVENTUALI</b>											
Totale Categoria	1 03 04		46.000,00	100.000,00	139.398,20	146.000,00	4.723,33	4.199,18	23.000,00	120.597,38	6.619,37	0,00
			146.000,00		6.601,80	146.000,00	4.216,75	17,57	143.597,38	0,00	146.017,92	0,00
			46.000,00	100.000,00	139.398,20	146.000,00	4.723,33	4.199,18	23.000,00	120.597,38	6.619,37	0,00
Totale Unità	1 03		146.000,00		6.601,80	146.000,00	4.216,75	17,57	143.597,38	0,00	146.017,92	0,00
			683.128,95	422.690,56	444.403,84	923.846,34	1.275.075,90	752.233,74	405.060,00	791.577,58	992.974,12	0,00
			1.077.419,51	-28.400,00	479.442,50	923.846,34	1.285.765,36	513.531,62	1.196.637,58	819.077,58	1.992.974,12	0,00
			683.128,95	422.690,56	444.403,84	923.846,34	1.302.575,90	779.733,74	405.060,00	819.077,58	992.974,12	0,00
			1.077.419,51	-28.400,00	479.442,50	923.846,34	1.285.765,36	513.531,62	1.224.137,58	819.077,58	1.992.974,12	0,00
			683.128,95	422.690,56	444.403,84	923.846,34	1.302.575,90	779.733,74	405.060,00	819.077,58	992.974,12	0,00
			1.077.419,51	-28.400,00	479.442,50	923.846,34	1.285.765,36	513.531,62	1.224.137,58	819.077,58	1.992.974,12	0,00
<b>RIEPILOGO ENTRATE</b>												
			1.077.419,51	-28.400,00	479.442,50	923.846,34	1.285.765,36	513.531,62	1.224.137,58	819.077,58	1.992.974,12	0,00





ISPRA Istituto Superiore per la Protezione e la Ricerca Ambientale  
 Rendiconto Finanziario Gestionale - Esercizio Finanziario 2019  
 ENTRATE

Pag.9

ISTITUTO: ISPRA Istituto Superiore Protezione e Ricerca Ambientale  
 UPB: C05 Dip. Personale e Affari generali

Codice	Capitolo	Denominazione	Gestione di competenza				Gestione dei residui attivi			Gestione di cassa	Totale dei residui attivi al termine dell'esercizio	
			Previsioni	Somme accertate		Differenze rispetto alle previsioni in + / -	Residui inizio esercizio / Totali	Riscossi / Rimasti da riscuotere	Variazioni in + / -			Previsioni / Riscossioni
			Iniziali / Definitive	Variazioni in aumento / diminuzione	Riscosse / Rimaste da riscuotere	Totale Accertamenti						
<b>TITOLO I</b>												
<b>ENTRATE CORRENTI</b>												
Unità 1 02	ENTRATE DERIVANTI DA TRASFERIMENTI CORRENTI											
Categoria 1 02 01	TRASFERIMENTI DA PARTE DELLO STATO											
Capitolo 0080	ALTRI FINANZIAMENTI DA PARTE DELLO STATO											
<b>Totale Categoria</b>			1.077.700,00	-1.077.700,00			245.791,00	245.791,00		538.850,00		
<b>Totale Unità</b>			<b>1.077.700,00</b>	<b>-1.077.700,00</b>			<b>245.791,00</b>	<b>245.791,00</b>		<b>538.850,00</b>		
Unità 1 03	<b>ALTRE ENTRATE</b>											
Categoria 1 03 01	ENTRATE DERIVANTI DALLA VENDITA DI BENI E DALLA PRESTAZIONE DI SERVIZI											
Capitolo 0120	RICERCHE E SERVIZI COMMISSIONATI DA AMMINISTRAZIONI PUBBLICHE											
Capitolo 0130	RICERCHE E SERVIZI COMMISSIONATI DA SOGGETTI PRIVATI											
<b>Totale Categoria</b>			10.500,00	22.008,20	20.008,20	23.759,82	3.751,62	3.751,62	-8.748,38	5.250,00	14.758,20	3.751,62
<b>Totale Unità</b>			<b>10.500,00</b>	<b>153.286,89</b>	<b>103.776,89</b>	<b>107.530,31</b>	<b>103.776,89</b>	<b>103.776,89</b>	<b>-38.000,00</b>	<b>103.776,89</b>	<b>98.528,69</b>	<b>3.751,62</b>
Categoria 1 03 02	REDDITI E PROVENTI PATRIMONIALI											
Capitolo 0350	INTERESSI ATTIVI RELATIVI A MUTUI ED A PRESTITI AL PERSONALE											
<b>Totale Categoria</b>			30.000,00	8.000,00	8.144,41	8.144,41	8.144,41	8.144,41	-29.855,59	15.000,00	8.144,41	8.144,41
<b>Totale Unità</b>			<b>38.000,00</b>	<b>8.000,00</b>	<b>8.144,41</b>	<b>8.144,41</b>	<b>8.144,41</b>	<b>8.144,41</b>	<b>-29.855,59</b>	<b>15.000,00</b>	<b>8.144,41</b>	<b>8.144,41</b>
Categoria 1 03 03	POSTE CORRETIVE E COMPENSATIVE DI USCITE CORRENTI											
Capitolo 0440	RECUPERO PER ASSENZE DAL SERVIZIO DEI PUBBL. DIPEND. ART. 71 COMMA 1 LEGGE 133/08											
Capitolo 0450	RECUPERI E RIMBORSI DI ONERI PER IL PERSONALE											
Capitolo 0460	RIMBORSI DI SPESE PER MENSA											
Capitolo 0470	RECUPERI E RIMBORSI DI SPESE PER L'ACQUISTO DI BENI DI CONSUMO E DI SERVIZI											
Capitolo 0550	RIMBORSI PER PERSONALE IN COMANDO PRESSO ALTRE AMMINISTRAZIONI											
<b>Totale Categoria</b>			65.000,00	316.420,12	52.037,52	873.420,12	1.636.137,15	612.143,65	1.636.137,15	475.532,56	188.648,61	1.559.430,38
<b>Totale Unità</b>			<b>690.000,00</b>	<b>368.639,05</b>	<b>214.954,36</b>	<b>1.055.639,05</b>	<b>7.000,00</b>	<b>1.330.191,43</b>	<b>-305.945,72</b>	<b>563.532,56</b>	<b>275.022,81</b>	<b>1.745.398,67</b>
Categoria 1 03 04	ENTRATE NON CLASSIFICABILI IN ALTRE VOCI											
<b>Totale Categoria</b>			<b>1.058.639,05</b>	<b>-10.000,00</b>	<b>840.684,69</b>	<b>840.684,69</b>	<b>1.523.375,99</b>	<b>904.714,98</b>	<b>-343.015,58</b>	<b>833.615,37</b>	<b>-5.000,00</b>	<b>-5.000,00</b>



Codice	Capitolo	Denominazione	Gestione di competenza						Gestione dei residui attivi			Gestione di cassa		Totale dei residui attivi al termine dell'esercizio
			Previsioni		Somme accertate		Differenze rispetto alle previsioni in + / -	Residui inizio esercizio / Totali	Riscossi / Rimasti da riscuotere	Variazioni in + / -	Previsioni / Riscossioni	Differenze rispetto alle previsioni in + / -		
			Iniziali / Definitive	Variazioni in aumento / diminuzione	Riscosse / Rimaste da riscuotere	Totali Accertamenti								
Capitolo 0510		ALTRE ENTRATE EVENTUALI	17.500,00	8.596,88	33.573,39	38.870,51	12.773,63	16.227,19	11.587,50	-626,72	8.750,00	36.410,89	9.310,09	
<b>Totale Categoria</b>	<b>1 03 04</b>		26.096,88	8.596,88	33.573,39	38.870,51	12.773,63	16.227,19	11.587,50	-626,72	8.750,00	36.410,89	9.310,09	
<b>Totale Unità</b>	<b>1 03</b>		26.096,88	8.596,88	33.573,39	38.870,51	12.773,63	16.227,19	11.587,50	-626,72	8.750,00	36.410,89	9.310,09	
<b>Totale Titolo I</b>		Entrate correnti	748.000,00	538.522,82	360.450,85	1.210.184,28	19.773,63	1.882.621,76	630.248,51	4.012,97	592.532,56	410.022,39	1.758.461,38	
			1.277.014,82	-9.508,20	849.733,43	1.210.184,28	-86.603,97	1.538.976,46	908.727,95	-343.645,30	990.699,36	-11.855,59	1.758.461,38	
			1.825.700,00	538.522,82	360.450,85	1.210.184,28	19.773,63	2.128.412,76	876.039,51	1.131.382,56	410.022,39	1.758.461,38		
			1.277.014,82	-1.087.208,20	849.733,43		-86.603,97	1.784.767,46	908.727,95	-343.645,30	1.236.490,36	-304.914,59	1.758.461,38	
<b>TITOLO II</b>		<b>ENTRATE IN CONTO CAPITALE</b>												
<b>Unità 2 01</b>		<b>ENTRATE PER ALIENAZIONE DI BENI PATRIMONIALI E RISCOSSIONE DI CREDITI</b>												
<b>Categoria 2 01 04</b>		<b>RISCOSSIONI DI CREDITI</b>	50.000,00		50.000,00	50.000,00	50.000,00	256.867,94	57.225,20		25.000,00	32.225,20	249.642,74	
Capitolo 0761		TFS/FR DEL PERS. TRASFER. DA ACCANTONARE AL FONDO	120.000,00		73.114,85	73.114,85	73.114,85	256.867,94	199.642,74		120.000,00	0,00	129.642,74	
Capitolo 0770		RISCOSSIONI DI PRESTITI CONCESSI A DIPENDENTI	105.403,12	-14.596,88	388.215,21	650.000,00	-32.288,27	213.028,11	44.538,92		75.000,00	357.754,13	430.273,98	
Capitolo 0790		RISCOSSIONI DAL FONDO INDENNITA' DI ANZIANITA'	150.000,00	500.000,00	261.784,79	773.114,85		213.028,11	168.489,19		432.754,13	0,00	645.783,32	
<b>Totale Categoria</b>	<b>2 01 04</b>		320.000,00	500.000,00	461.330,06	773.114,85		469.896,05	101.764,12		220.000,00	389.979,33	679.916,72	
<b>Totale Unità</b>	<b>2 01</b>		320.000,00	500.000,00	461.330,06	773.114,85		469.896,05	101.764,12		220.000,00	389.979,33	679.916,72	
<b>Totale Titolo II</b>		Entrate in conto capitale	805.403,12	-14.596,88	311.784,79	773.114,85	-32.288,27	469.896,05	368.131,93		563.094,18	-46.885,15	679.916,72	
			320.000,00	500.000,00	461.330,06	773.114,85		469.896,05	101.764,12		220.000,00	389.979,33	679.916,72	
			805.403,12	-14.596,88	311.784,79	773.114,85	-32.288,27	469.896,05	368.131,93		563.094,18	-46.885,15	679.916,72	
			320.000,00	500.000,00	461.330,06	773.114,85		469.896,05	101.764,12		220.000,00	389.979,33	679.916,72	
<b>TITOLO IV</b>		<b>PARTITE DI GIRO</b>												
<b>Unità 4 01</b>		<b>ENTRATE AVENTI NATURA DI PARTITA DI GIRO</b>												
<b>Categoria 4 01 01</b>		<b>ENTRATE AVENTI NATURA DI PARTITE DI GIRO</b>	16.000.000,00		13.820.389,64	13.820.389,64	-2.179.610,36	3.956,48	3.956,48		16.000.000,00	3.956,48	3.956,48	
Capitolo 7000		RITENUTE ERARIALI	16.000.000,00		13.820.389,64	13.820.389,64	-2.179.610,36	3.956,48	3.956,48		16.000.000,00	3.956,48	3.956,48	
Capitolo 7001		RITENUTE ERARIALI PER DIPENDENTI E ASSIMILATI	16.000.000,00		13.820.389,64	13.820.389,64	-2.179.610,36	3.956,48	3.956,48		16.000.000,00	3.956,48	3.956,48	
Capitolo 7002		RITENUTE ERARIALI PER LAVORATORI AUTONOMI	100.000,00		37.763,45	37.763,45	-62.236,55	18.445,51	1.030,74		37.763,45	1.030,74	15.022,97	
Capitolo 7010		RITENUTE PREVIDENZIALI ED ASSISTENZIALI	100.000,00		37.763,45	37.763,45	-62.236,55	16.053,71	15.022,97		20.000,00	1.030,74	15.022,97	
Capitolo 7030		TRATTENUTE PER CONTO DI TERZI						98.600,00	14.853,69		80.000,00	14.853,69	34.076,28	
								48.929,97	34.076,28		14.853,69	14.853,69	34.076,28	

## ISPRa Istituto Superiore per la Protezione e la Ricerca Ambientale

## Rendiconto Finanziario Gestionale - Esercizio Finanziario 2019

## ENTRATE

Pag.11

ISTITUTO: ISPRa Istituto Superiore Protezione e Ricerca Ambientale  
UPB: C05 Dip. Personale e Affari generali

Codice	Capitolo	Denominazione	Gestione di competenza					Gestione dei residui attivi			Gestione di cassa		Totale dei residui attivi al termine dell'esercizio	
			Previsioni		Somme accertate		Differenze rispetto alle previsioni in +/-	Residui inizio esercizio / Totali	Riscossi / Rimasti da riscuotere	Variazioni in +/-	Previsioni / Riscossioni	Differenze rispetto alle previsioni in +/-		
			Iniziali / Definitive	Variazioni in aumento / diminuzione	Riscosse / Rimaste da riscuotere	Totali Accertamenti								
Capitolo 7040		RIMBORSO DI SOMME PAGATE PER CONTO TERZI (IVA )					175.094,59	82.128,20				78.000,00	4.128,20	69.744,73
Capitolo 7050		PARTITE IN SOSPESO					151.872,93	69.744,73	-23.221,66			82.128,20	0,00	79.061,34
Capitolo 7100		RITENUTE PREVIDENZIALI ED ASSISTENZIALI PER I DIPENDENTI	6.000.000,00	500.000,00	4.826.009,54	4.827.345,52	87.097,61	79.061,34	-392.984,46			6.000.000,00	8.036,27	1.335,98
Capitolo 7101		RITENUTE PREVIDENZIALI ED ASSISTENZIALI PER I LAVORATORI AUTONOMI	6.300.000,00	-200.000,00	1.335,98	-1.472.654,48						4.826.009,54		1.271,22
Capitolo 7300		ALTRI VERSAMENTI DI RITENUTE AL PERSONALE DIPENDENTE PER CONTO DI TERZI	200.000,00	980.000,00	1.271,22	-132.138,38						200.000,00		2.455,66
Capitolo 7315		TRASFERIMENTI DA ENTISTITUT/CENT.RIC. E ISTIT. STAZ.SPERIM.RIC.	980.000,00		523.445,19	-454.099,15						523.445,19	0,00	2.455,66
Capitolo 7400		IVA (SPLIT PAYMENT)	80.000,00	-80.000,00	2.455,66							80.000,00		
Capitolo 7401		IVA (ESCLUSO SPLIT PAYMENT)	2.100.000,00	300.000,00	1.845.515,41	1.845.515,41						2.100.000,00		6.702,24
Capitolo 7401		IVA (ESCLUSO SPLIT PAYMENT)	2.400.000,00		45.331,63	52.033,87						1.845.515,41		
Capitolo 7500		SPESE NON ANDATE A BUON FINE	1.000.000,00	500.000,00	6.702,24	-947.986,13						500.000,00		
Capitolo 7501		DEPOSITI CAUZIONALI RICEVUTI DA TERZI	150.000,00	200.000,00	241.516,80	241.516,80						150.000,00	91.516,80	
Capitolo 7501		DEPOSITI CAUZIONALI RICEVUTI DA TERZI	350.000,00			-108.483,20						100.000,00	0,00	
Capitolo 7502		ALTRE PARTITE DI GIRO	100.000,00	1.000.000,00	38.558,36	-61.441,64						38.558,36	332.366,02	28.164,48
Capitolo 7502		ALTRE PARTITE DI GIRO	1.600.000,00		1.932.366,02	1.960.550,50						1.600.000,00	0,00	
Capitolo 7600		COSTITUZIONE FONDI ECONOMICHE CARTE AZIENDALI	2.593.557,20	-6.442,80	28.184,48	-633.006,70						1.932.366,02	0,00	
Capitolo 7600		COSTITUZIONE FONDI ECONOMICHE CARTE AZIENDALI	25.000,00		25.000,00	25.000,00						25.000,00		
Totale Categoria	4 01 01		26.855.000,00	3.480.000,00	23.402.486,44	23.442.436,02	776.178,65	106.048,90	-468.267,95			27.517.000,00	951.456,21	241.811,38
Totale Unità	4 01		30.048.557,20	-286.442,80	39.949,58	-6.806.121,18	307.910,70	201.861,80	-468.267,95			23.508.535,34	-4.959.920,87	241.811,38
Totale Titolo IV		Partite di giro	26.855.000,00	3.480.000,00	23.402.486,44	23.442.436,02	776.178,65	106.048,90	-468.267,95			27.517.000,00	951.456,21	241.811,38
		RIPILOGO ENTRATE	30.048.557,20	-286.442,80	39.949,58	-6.806.121,18	307.910,70	201.861,80	-468.267,95			23.508.535,34	-4.959.920,87	241.811,38
			29.000.700,00	4.518.522,82	24.224.267,35	25.425.735,15	3.374.487,46	1.083.852,53				28.868.382,56	1.751.457,93	2.680.189,48
			32.130.974,94	-1.388.247,88	1.201.467,80	-6.725.013,42	2.562.574,21	1.478.721,68	-811.913,25			25.308.119,88	-5.311.720,61	

**ISPR Istituto Superiore per la Protezione e la Ricerca Ambientale**  
**Rendiconto Finanziario Gestionale - Esercizio Finanziario 2019**  
**ENTRATE**  
**Pag.12**

**ISTITUTO: ISPRA Istituto Superiore Protezione e Ricerca Ambientale**  
**UPB: C06 CN Sicurezza nucleare e Radioprotezione**

Codice	Capitolo	Denominazione	Gestione di competenza				Gestione dei residui attivi			Gestione di cassa		Totale dei residui attivi al termine dell'esercizio	
			Previsioni		Somme accertate		Differenze rispetto alle previsioni in +/-	Residui inizio esercizio / Totali	Riscossi / Rimasti da riscuotere	Variazioni in +/-	Previsioni / Riscossioni		Differenze rispetto alle previsioni in +/-
			Iniziali / Definitive	Variazioni in aumento / diminuzione	Riscosse / Rimaste da riscuotere	Totali Accertamenti							
<b>TITOLO I</b>													
<b>ENTRATE CORRENTI</b>													
<b>ALTRE ENTRATE</b>													
1 03		ENTRATE DERIVANTI DALLA VENDITA DI BENI E DALLA PRESTAZIONE DI SERVIZI											
0120		RICERCHE E SERVIZI COMMISSIONATI DA AMMINISTRAZIONI PUBBLICHE											
0220		PROVENTI DERIVANTI DA CERTIFICAZIONI E CONTROLLI											
0530		PARTECIPAZIONI ENTI INTERNAZIONALI PER CONTRATTI DI ASSOCIAZIONE E RICERCA											
<b>Totale Categoria</b>		<b>1 03 01</b>											
<b>Totale Unità</b>		<b>1 03</b>											
		Entrate correnti											
		<b>RIEPILOGO ENTRATE</b>											
			26.107,90	26.107,90	26.107,90	26.107,90	26.107,90	26.107,90	13.000,00	13.107,90	13.000,00	13.107,90	
			58.689,67	58.689,67	44.445,17	44.445,17	44.445,17	44.445,17	6.000,00	38.445,17	6.000,00	38.445,17	
			37.389,07	37.389,07	14.244,50	14.244,50	14.244,50	14.244,50	4.000,00	28.404,52	4.000,00	28.404,52	
			37.389,07	37.389,07	4.984,55	4.984,55	4.984,55	4.984,55	32.404,52	0,00	32.404,52	4.984,55	
			<b>122.186,64</b>	<b>122.186,64</b>	<b>102.957,59</b>	<b>102.957,59</b>	<b>102.957,59</b>	<b>102.957,59</b>	<b>23.000,00</b>	<b>79.957,59</b>	<b>23.000,00</b>	<b>79.957,59</b>	
			<b>122.186,64</b>	<b>122.186,64</b>	<b>19.229,05</b>	<b>19.229,05</b>	<b>19.229,05</b>	<b>19.229,05</b>	<b>102.957,59</b>	<b>0,00</b>	<b>102.957,59</b>	<b>19.229,05</b>	
			<b>122.186,64</b>	<b>122.186,64</b>	<b>19.229,05</b>	<b>19.229,05</b>	<b>19.229,05</b>	<b>19.229,05</b>	<b>102.957,59</b>	<b>0,00</b>	<b>102.957,59</b>	<b>19.229,05</b>	
			<b>122.186,64</b>	<b>122.186,64</b>	<b>19.229,05</b>	<b>19.229,05</b>	<b>19.229,05</b>	<b>19.229,05</b>	<b>102.957,59</b>	<b>0,00</b>	<b>102.957,59</b>	<b>19.229,05</b>	
			<b>122.186,64</b>	<b>122.186,64</b>	<b>19.229,05</b>	<b>19.229,05</b>	<b>19.229,05</b>	<b>19.229,05</b>	<b>102.957,59</b>	<b>0,00</b>	<b>102.957,59</b>	<b>19.229,05</b>	



ISPRa Istituto Superiore per la Protezione e la Ricerca Ambientale

Rendiconto Finanziario Gestionale - Esercizio Finanziario 2019

ENTRATE

Pag.14

ISTITUTO: ISPRa Istituto Superiore Protezione e Ricerca Ambientale  
UPB: C08 CN per la Rete nazionale dei laboratori

Codice	Capitolo	Denominazione	Gestione di competenza				Gestione dei residui attivi			Gestione di cassa		Totale dei residui attivi al termine dell'esercizio
			Previsioni		Somme accertate		Residui inizio esercizio / Totali	Riscossi / Rimasti da riscuotere	Variazioni in +/-	Previsioni / Riscossioni	Differenze rispetto alle previsioni in +/-	
			Iniziali / Definitive	Variazioni in aumento / diminuzione	Riscosse / Rimaste da riscuotere	Totale Accertamenti						
<b>TITOLO I</b>												
<b>ENTRATE CORRENTI</b>												
<b>ALTRE ENTRATE</b>												
1 03 01		ENTRATE DERIVANTI DALLA VENDITA DI BENI E DALLA PRESTAZIONE DI SERVIZI	165.725,73	781.238,53	251.868,40	338.868,40	63.637,44	24.443,61	82.862,00	189.450,01	126.193,83	
Capitolo 0120		RICERCHE E SERVIZI COMMISSIONATI DA AMMINISTRAZIONI PUBBLICHE	946.964,26		87.000,00		63.637,44	39.193,83	276.312,01	0,00	0,00	
Capitolo 0130		RICERCHE E SERVIZI COMMISSIONATI DA SOGGETTI PRIVATI	15.000,00	34.038,02			93.857,30	30.000,00	14.000,00	16.000,00	63.857,30	
Capitolo 0530		PARTICIPAZIONI ENTI INTERNAZIONALI PER CONTRATTI DI ASSOCIAZIONE E RICERCA	173.190,73	145.094,75	215.564,00	299.702,66	93.857,30	63.857,30	30.000,00	0,00	0,00	
Totale Categoria			318.285,48		84.138,66		44.963,26	44.963,26	260.527,26	0,00	84.138,66	
			353.916,46	960.371,30	467.432,40	638.571,06	202.458,00	99.406,87	186.956,00	379.883,27	274.189,79	
Totale Unità			1.280.249,74	-34.038,02	171.138,66	638.571,06	202.458,00	103.051,13	566.839,27	0,00	274.189,79	
Totale Titolo I			1.280.249,74	-34.038,02	171.138,66	638.571,06	202.458,00	103.051,13	566.839,27	0,00	274.189,79	
<b>TITOLO IV</b>												
<b>PARTITE DI GIRO</b>												
<b>ENTRATE AVENTI NATURA DI PARTITA DI GIRO</b>												
4 01 01		ENTRATE AVENTI NATURA DI PARTITE DI GIRO	186.818,00	117.857,20	304.675,20	304.675,20	202.458,00	99.406,87	186.818,00	117.857,20	274.189,79	
Capitolo 7337		TRASFERIM. DALL'U.E. E RESTO DEL MONDO PER OPERAZ. C/TERZI	304.675,20				304.675,20	304.675,20	304.675,20	0,00	0,00	
Totale Categoria			186.818,00	117.857,20	304.675,20	304.675,20	202.458,00	99.406,87	186.818,00	117.857,20	274.189,79	
Totale Unità			304.675,20	117.857,20	304.675,20	304.675,20	202.458,00	99.406,87	186.818,00	117.857,20	274.189,79	
Totale Titolo IV			304.675,20	1.078.228,50	772.107,60	943.246,26	202.458,00	99.406,87	373.774,00	497.740,47	274.189,79	
<b>RIPILOGO ENTRATE</b>												
			1.584.924,94	-34.038,02	171.138,66	943.246,26	202.458,00	103.051,13	871.514,47	0,00	0,00	

## ISPRa Istituto Superiore per la Protezione e la Ricerca Ambientale

## Rendiconto Finanziario Gestionale - Esercizio Finanziario 2019

## ENTRATE

Pag.15

ISTITUTO: ISPRa Istituto Superiore Protezione e Ricerca Ambientale  
UPB: C09 CN Ciclo dei Rifiuti

Codice	Capitolo	Denominazione	Gestione di competenza				Gestione dei residui attivi			Gestione di cassa		Totale dei residui attivi al termine dell'esercizio
			Previsioni Iniziali/ Definitive	Variazioni in aumento / diminuzione	Riscossa / Rimaste da riscuotere	Somme accertate Totali Accertamenti	Differenze rispetto alle previsioni in + / -	Residui inizio esercizio / Totali	Riscossi / Rimasti da riscuotere	Variazioni in + / -	Previsioni / Riscossioni	
TITOLO I		ENTRATE CORRENTI										
Unità 1 02		ENTRATE DERIVANTI DA TRASFERIMENTI CORRENTI										
Categoria 1 02 01		TRASFERIMENTI DA PARTE DELLO STATO										
Capitolo 0030		ALTRI FINANZIAMENTI DA PARTE DELLO STATO										
Totale Categoria	1 02 01								204.117,85			204.117,85
Totale Unità	1 02								204.117,85			204.117,85
Unità 1 03		ALTRE ENTRATE										
Categoria 1 03 01		ENTRATE DERIVANTI DALLA VENDITA DI BENI E DALLA PRESTAZIONE DI SERVIZI										
Capitolo 0120		RICERCHE E SERVIZI COMMISSIONATI DA AMMINISTRAZIONI PUBBLICHE										
Totale Categoria	1 03 01		2.004.000,00	2.004.000,00	148.131,00	1.718.000,00	1.718.000,00	-286.000,00	280.000,00	14.000,00	414.131,00	1.569.869,00
Totale Unità	1 03		2.004.000,00	2.004.000,00	148.131,00	1.718.000,00	1.718.000,00	-286.000,00	280.000,00	428.131,00	414.131,00	1.569.869,00
Totale Titolo I		Entrate correnti	2.004.000,00	2.004.000,00	148.131,00	1.718.000,00	1.718.000,00	-286.000,00	484.117,85	428.131,00	414.131,00	1.773.986,85
		RIPILOGO ENTRATE	2.004.000,00	2.004.000,00	148.131,00	1.718.000,00	1.718.000,00	-286.000,00	280.000,00	428.131,00	414.131,00	1.773.986,85
									204.117,85	428.131,00	0,00	204.117,85

## ISPRa Istituto Superiore per la Protezione e la Ricerca Ambientale

## Rendiconto Finanziario Gestionale - Esercizio Finanziario 2019

## ENTRATE

Pag.16

## ISTITUTO: ISPRa Istituto Superiore Protezione e Ricerca Ambientale

## UPB: C10 CN Caratteriz. ambientale, protezione fascia cost.

Codice	Denominazione	Gestione di competenza					Gestione dei residui attivi			Gestione di cassa		Totale dei residui attivi al termine dell'esercizio
		Previsioni		Somme accertate		Differenze rispetto alle previsioni in + / -	Residui inizio esercizio / Totali	Riscossi / Rimasti da riscuotere	Variazioni in + / -	Previsioni / Riscossioni	Differenze rispetto alle previsioni in + / -	
		Iniziali / Definitive	in aumento / diminuzione	Riscosse / Rimaste da riscuotere	Totale Accertamenti							
<b>TITOLO I</b>												
<b>ENTRATE CORRENTI</b>												
Unità 1 02	ENTRATE DERIVANTI DA TRASFERIMENTI CORRENTI											
Categoria 1 02 04	TRASFERIMENTI DA PARTE DI ALTRI ENTI DEL SETTORE PUBBLICO											
Capitolo 0100	CONTRIBUTI E CONCORSI EROGATI DA ALTRI ENTI PUBBLICI											
Totale Categoria	1 02 04						77.033,61	77.033,61		3.500,00		77.033,61
Totale Unità	1 02						77.033,61	77.033,61		3.500,00		77.033,61
<b>ALTRE ENTRATE</b>												
Unità 1 03	ENTRATE DERIVANTI DALLA VENDITA DI BENI E DALLA PRESTAZIONE DI SERVIZI											
Categoria 1 03 01	RICERCHE E SERVIZI COMMISSIONATI DA AMMINISTRAZIONI PUBBLICHE											
Capitolo 0120	RICERCHE E SERVIZI COMMISSIONATI DA AMMINISTRAZIONI PUBBLICHE											
Capitolo 0130	RICERCHE E SERVIZI COMMISSIONATI DA SOGGETTI PRIVATI											
Capitolo 0530	PARTICIPAZIONI ENTI INTERNAZIONALI PER CONTRATTI DI ASSOCIAZIONE E RICERCA											
Totale Categoria	1 03 01	359.802,70	307.396,70	46.699,57	495.539,45	-89.614,85	1.546.008,06	427.984,59		269.900,00	204.784,16	1.562.067,86
Totale Unità	1 03	555.154,30	-112.045,10	448.839,88	509.704,33	-69.614,85	1.541.212,57	1.113.227,98	-4.795,49	474.684,16	0,00	1.562.067,86
Capitolo 0130	RICERCHE E SERVIZI COMMISSIONATI DA SOGGETTI PRIVATI											
Capitolo 0530	PARTICIPAZIONI ENTI INTERNAZIONALI PER CONTRATTI DI ASSOCIAZIONE E RICERCA											
Totale Categoria	1 03 01	526.344,33	379.199,81	110.106,22	665.132,53	-16.640,00	448.716,99	85.156,99		363.560,00	75.671,44	586.407,78
Totale Unità	1 03	421.085,58	-29.403,87	555.026,31	665.132,53	-105.728,99	2.254.514,86	985.641,81	-34.311,12	228.532,00	0,00	2.743.336,96
Capitolo 0130	RICERCHE E SERVIZI COMMISSIONATI DA SOGGETTI PRIVATI											
Capitolo 0530	PARTICIPAZIONI ENTI INTERNAZIONALI PER CONTRATTI DI ASSOCIAZIONE E RICERCA											
Totale Categoria	1 03 01	925.888,28	1.066.940,84	156.805,79	1.670.376,31	-181.983,84	2.215.408,25	1.229.766,44	-39.106,61	614.432,00	528.015,60	2.743.336,96
Totale Unità	1 03	925.888,28	1.066.940,84	156.805,79	1.670.376,31	-181.983,84	2.215.408,25	1.229.766,44	-39.106,61	614.432,00	528.015,60	2.743.336,96
Totale Titolo I	Entrate correnti	1.852.360,15	-141.448,97	1.513.570,52	1.670.376,31	-181.983,84	2.331.548,47	985.641,81	-39.106,61	617.932,00	528.015,60	2.820.370,57
TITOLO IV	PARTITE DI GIRO											
Unità 4 01	ENTRATE AVENTI NATURA DI PARTITA DI GIRO											
Categoria 4 01 01	ENTRATE AVENTI NATURA DI PARTITE DI GIRO											
Capitolo 7337	TRASFERIM. DALL'U.E. E RESTO DEL MONDO PER OPERAZ. C/TERZI											
Totale Categoria	4 01 01	703.636,40				-703.636,40				703.636,40		
Totale Unità	4 01	703.636,40				-703.636,40				703.636,40		
Totale Titolo IV	Partite di giro	703.636,40				-703.636,40				703.636,40		
Totale Titolo I	RIPILOGO ENTRATE	1.630.504,68	1.066.940,84	156.805,79	1.670.376,31	-895.620,24	2.331.548,47	985.641,81	-39.106,61	1.321.568,40	528.015,60	2.820.370,57
		2.555.996,55	-141.448,97	1.513.570,52	1.670.376,31	-895.620,24	2.292.441,86	1.306.800,05	-39.106,61	1.142.447,60	-707.136,40	1.142.447,60

Rendiconto Finanziario Gestionale - Esercizio Finanziario 2019  
ENTRATE

Pag.17

ISPRa Istituto Superiore per la Protezione e la Ricerca Ambientale  
ISTITUTO: ISPRa Istituto Superiore Protezione e Ricerca Ambientale  
UPB: C11 CN Educazione, Formazione e Reti bibli. e museali

Codice	Capitolo	Denominazione	Gestione di competenza				Gestione dei residui attivi			Gestione di cassa		Totale dei residui attivi al termine dell'esercizio
			Previsioni definitive	Variazioni in aumento / diminuzione	Riscosse / Rimaste da riscuotere	Somme accertate Totali	Differenze rispetto alle previsioni in +/-	Residui inizio esercizio / Totali	Riscossi / Rimasti da riscuotere	Variazioni in +/-	Previsioni / Riscossioni	
TITOLO I		ENTRATE CORRENTI										
Unità 1 03		ALTRE ENTRATE										
Categoria 1 03 01		ENTRATE DERIVANTI DALLA VENDITA DI BENI E DALLA PRESTAZIONE DI SERVIZI										
Capitolo 0120		RICERCHE E SERVIZI COMMISSIONATI DA AMMINISTRAZIONI PUBBLICHE										
Totale Categoria		1 03 01										
Categoria 1 03 04		ENTRATE NON CLASSIFICABILI IN ALTRE VOCI										
Capitolo 0510		ALTRE ENTRATE EVENTUALI	800,00		158,27	800,00			32,53			2.627,33
			800,00		641,73	800,00			1.985,60			
Totale Categoria		1 03 04	800,00		158,27	800,00			32,53			2.627,33
			800,00		641,73	800,00			1.985,60			
Totale Unità		1 03	800,00		158,27	800,00			32,53			2.627,33
			800,00		641,73	800,00			1.985,60			
Totale Titolo I		Entrate correnti	800,00		158,27	800,00			32,53			2.627,33
			800,00		641,73	800,00			1.985,60			
		RIEPILOGO ENTRATE	800,00		158,27	800,00			32,53			2.627,33
			800,00		641,73	800,00			1.985,60			





## ISPRa Istituto Superiore per la Protezione e la Ricerca Ambientale

Rendiconto Finanziario Gestionale - Esercizio Finanziario 2019  
ENTRATE

Pag. 19

Codice	Capitolo	Denominazione	Gestione di competenza				Gestione dei residui attivi			Gestione di cassa		Totale dei residui attivi al termine dell'esercizio
			Previsioni definitive	Variazioni in aumento / diminuzione	Riscosse / Rimaste da riscuotere	Somme accertate Totali Accertamenti	Differenze rispetto alle previsioni in + / -	Residui inizio esercizio / Totali	Riscossi / Rimasti da riscuotere	Variazioni in + / -	Previsioni / Riscossioni	
	Titolo IV - Partite di giro											
			26.855.000,00	3.480.000,00	23.402.486,44	23.442.436,02	776.178,85	106.048,90		27.517.000,00	951.456,21	241.911,38
		TOTALE ENTRATE	30.048.557,20	-286.442,80	39.949,58	25.425.735,15	3.374.487,46	1.093.852,53	-488.267,95	28.868.382,96	1.751.457,93	2.660.189,48
		Riepilogo entrate per C06 - CN Sicurezza nucleare e Radioprotezione	32.130.974,94	-1.388.247,88	1.201.467,80		2.562.574,21	1.478.721,68	-811.913,25	25.308.119,88	-5.311.720,61	
		Titolo I - Entrate correnti										
		TOTALE ENTRATE					122.186,64	102.957,59		23.000,00	79.957,59	19.229,05
		Riepilogo entrate per C07 - CN Crisi, Emergenze ambientali e Danno	734.086,29	333.683,51	45.613,26	72.532,86	1.919.799,08	34.404,75		432.042,00	62.502,01	1.600.136,31
		Titolo I - Entrate correnti	817.669,80	-250.000,00	26.919,60		1.607.621,46	1.573.216,71	-312.177,62	80.018,01	-414.526,00	
		TOTALE ENTRATE	734.086,29	333.683,51	45.613,26	72.532,86	1.919.799,08	34.404,75		432.042,00	62.502,01	1.600.136,31
		Riepilogo entrate per C08 - CN per la Rete nazionale dei laboratori	353.916,46	960.371,30	467.432,40	638.571,06	202.458,00	99.406,87		186.956,00	379.883,27	274.189,79
		Titolo I - Entrate correnti	1.280.249,74	-34.038,02	171.138,66		202.458,00	103.051,13		566.839,27	0,00	
		Titolo IV - Partite di giro	186.818,00	117.857,20	304.675,20	304.675,20				186.818,00	117.857,20	
		TOTALE ENTRATE	304.675,20				202.458,00	99.406,87		373.774,00	497.740,47	274.189,79
		Riepilogo entrate per C09 - CN Ciclo dei Rifiuti	540.734,46	1.078.228,50	775.107,60	943.246,26	202.458,00	99.406,87		373.774,00	497.740,47	274.189,79
		Titolo I - Entrate correnti	1.584.924,94	-34.038,02	171.138,66		202.458,00	103.051,13		871.514,47	0,00	
		Titolo IV - Entrate correnti										
		TOTALE ENTRATE	2.004.000,00	2.004.000,00	148.131,00	1.718.000,00	484.117,85	280.000,00		14.000,00	414.131,00	1.773.986,85
		Riepilogo entrate per C10 - CN Caratterizzazione ambientale, protezione fascia cost.	826.868,28	1.066.940,84	156.805,79	1.670.376,31	2.331.548,47	985.641,81		617.932,00	528.015,60	2.820.370,57
		Titolo I - Entrate correnti	1.852.360,15	-141.448,97	1.513.570,52		2.292.441,96	1.306.800,05	-39.106,61	1.424.447,60	-3.500,00	
		Titolo IV - Partite di giro	703.636,40							703.636,40		
		TOTALE ENTRATE	1.530.504,68	1.066.940,84	156.805,79	1.670.376,31	2.331.548,47	985.641,81		1.321.568,40	528.015,60	2.820.370,57
		Riepilogo entrate per C11 - CN Educazione, Formazione e Reti bibli. e museali	2.555.996,55	-141.448,97	1.513.570,52		2.292.441,96	1.306.800,05	-39.106,61	1.142.447,60	-707.136,40	
		Titolo I - Entrate correnti	800,00		199,27	800,00	3.462,49	32,53		1.400,00		2.627,33
		Titolo IV - Entrate correnti	800,00		641,73		2.018,13	1.985,60	-1.444,36	190,80		







## ISPRa Istituto Superiore per la Protezione e la Ricerca Ambientale

## Rendiconto Finanziario Gestionale - Esercizio Finanziario 2019

## USCITE

ISTITUTO: ISPRa Istituto Superiore Protezione e Ricerca Ambientale  
UPB: C01 Direzione Generale

Pag.2

Capitolo	Codice	Denominazione	Gestione di competenza				Gestione dei residui passivi			Gestione di cassa		Totale dei residui passivi al termine dell'esercizio
			Previsioni	Variazioni in aumento / diminuzione	Pagate / Rimaste da pagare	Totale Impegni	Differenze rispetto alle previsioni in +/-	Residui inizio esercizio / Totali	Pagati / Rimasti da pagare	Variazioni in +/-	Previsioni / Pagamenti	
Capitolo 1511		CONTRATTI DI SERVIZI TECNICI E SCIENTIFICI A PERSONE FISICHE	95.046,00	19.179,00	56.804,69	79.434,00	21.483,95	19.267,91	-2.216,04	47.522,00	28.560,60	22.629,31
Capitolo 1512		CONTRATTI DI SERVIZI TECNICI E SCIENTIFICI A DITTE E SOCIETA'	164.000,00	842.420,00	15.860,00	849.751,60	152.173,11	48.430,51		89.000,00	0,00	833.891,60
Capitolo 1530		SPESE PER L'ACQUISTO DI MATERIALE DI CONSUMO	12.500,00	5.500,00	2.162,79	2.302,98	8.640,21	5.279,75	-103.742,60	6.250,00	1.192,54	3.495,15
Capitolo 1580		PUBBLICAZIONI VARIE E DIFFUSIONE INFORMAZIONI, STAMPA E PUBBLICAZIONE DEL BOLLETTINO SERVIZIO GEOLOGICO E CARTA GEOLOG. D'ITALIA	8.669,37	-9.330,63	140,19		8.634,71	3.354,96	-5,50	7.442,54	0,00	0,00
Capitolo 1591		IMPOSTA DI REGISTRO E DI BOLLO	139.127,06	-11.500,00	60.088,83	104.976,93	39.904,83	38.439,86		66.250,00	17.077,96	61.553,80
Capitolo 1610		ONORARI E COMPENSI PER SPECIALI INCARICHI	147,00	147,00	147,00	147,00	39.904,83	1.464,97		83.327,96	0,00	0,00
Capitolo 1630		SPESE PER ACCERTAMENTI SANITARI	21.686,75	19.515,35	21.686,75	21.686,75	2.171,41	2.171,41		147,00	0,00	0,00
Capitolo 1730		INDUMENTI E ACCESSORI PROTETTIVI PER NORME DI SICUREZZA SUL LAVORO E INDUMENTI CONVENZIONALI	41.000,00	3.000,00	29.014,95	40.897,00	26.752,28	13.165,60	-12.750,23	20.500,00	21.680,55	12.718,50
Capitolo 1760		ACQUISTO DI ALTRI SERVIZI	41.397,00	-2.603,00	11.882,05	5.128,46	14.002,05	836,45		42.180,55	0,00	3.603,73
Capitolo 1780		SPESE DI RAPPRESENTANZA	39.250,00	-7.750,00	3.570,56	292,80	48.852,12	33,17		50.376,85	0,00	0,00
Capitolo 1860		MANUTENZIONE E AGGIORNAMENTO SOFTWARE	4.000,00	7.750,00	7.423,85	7.716,65	32.509,34	32.330,00	-179,34	2.000,00	30.622,80	7.423,85
Capitolo 1870		SPESE PER ACQUISTO SOFTWARE E SERVIZI INFORMATICI	8.042,80	-3.707,20	360,00	1.000,00	32.330,00	500,00		32.622,80	0,00	640,00
Capitolo 2100		QUOTE ASSOCIATIVE NAZIONALI	1.000,00	115.694,00	640,00	115.502,00		360,00		360,00		115.502,00
Capitolo 2110		QUOTE ASSOCIATIVE INTERNAZIONALI	115.694,00	103.745,62	5.736,28	94.365,91	167.075,02	46.537,46	-192,00	35.824,00	16.449,74	200.525,63
Totale Categoria		1 01 03	129.405,99	-45.989,63	88.629,63	20.382,00	158.433,46	111.896,00	-8.641,56	52.273,74	10.628,00	1.000,00
Totale Unità		1 01	17.510,00	-12.128,00	1.000,00	45.884,81	5.154,19	5.154,19		19.382,00	0,00	1.614,21
Unità 1 02		INTERVENTI DIVERSI	22.000,00	26.000,00	1.614,21	5.154,19	5.154,19	338.430,99		49.424,79	0,00	1.266.770,21
Capitolo 1572		USCITE PER PRESTAZIONI ISTITUZIONALI SPESE PER L'ORGANIZZAZIONE DI CONVEGNI, CONGRESSI, MOSTRE E SEMINARI	769.892,75	1.269.496,95	306.893,64	1.466.078,30	594.255,98	117.585,55	-138.239,44	645.324,63	202.495,59	1.266.770,21
			1.829.820,97	-209.568,73	1.149.184,66	1.954.899,13	466.016,54	526.161,11		1.079.372,00	320.393,28	1.356.929,25
			1.262.760,50	1.478.357,30	751.535,43	1.954.899,13	817.701,19	152.565,55	-138.974,63	1.277.696,54	-122.068,74	702,00
			2.445.322,76	-295.795,04	1.203.363,70	1.203.363,70	678.726,66	702,00		702,00		702,00



**ISPRa Istituto Superiore per la Protezione e la Ricerca Ambientale**  
**Rendiconto Finanziario Gestionale - Esercizio Finanziario 2019**  
**USCITE**

Pag.4

**ISTITUTO: ISPRa Istituto Superiore Protezione e Ricerca Ambientale**  
**UPB: C01 Direzione Generale**

Codice	Capitolo	Denominazione	Gestione di competenza				Gestione dei residui passivi			Gestione di cassa		Totale dei residui passivi al termine dell'esercizio
			Previsioni Iniziali/ Definitive	Variazioni in aumento/ diminuzione	Somme impegnate Pagate/ Rimaste da pagare	Totale Impegni	Differenze rispetto alle previsioni in + / -	Residui inizio esercizio / Totali	Pagati / Rimasti da pagare	Variazioni in + / -	Previsioni / Pagamenti	
<b>Totale Categoria</b>	<b>1 05 01</b>		274.030,99	5.200.556,36								
<b>Totale Unità</b>	<b>1 05</b>		-5.474.587,35									
			274.030,99	5.200.556,36								
			-5.474.587,35									
<b>Totale Titolo I</b>		Spese Correnti	7.607.167,12	9.276.713,30	7.950.100,00	9.616.881,92	1.716.854,12	1.281.319,52	7.479.492,76	1.873.995,50	1.962.273,19	
			10.291.451,37	-6.592.429,05	1.666.781,92		1.576.810,79	295.491,27	9.231.419,52	-122.068,74		
<b>TITOLO II</b>		<b>SPESA IN CONTO CAPITALE</b>										
<b>Unità 2 01</b>		<b>INVESTIMENTI</b>										
<b>Categoria 2 01 02</b>		<b>ACQUISIZIONE DI IMMOBILIZZAZIONI</b>										
<b>Capitolo 3210</b>		<b>TECNICHE</b>	32.875,00	83.314,11		92.079,86	79.538,42	74.731,27	114.436,00		92.079,86	
		ACQUISTO DI APPARECCHI, MACCHINE ED ATTREZZATURE	104.993,41	-11.195,70	92.079,86		74.731,27	4.807,15	74.731,27			
<b>Capitolo 3300</b>		<b>ACQUISTI DI MOBILI, ARREDI E MACCHINE PER UFFICIO</b>					5.582,96	5.024,67	5.024,67	5.024,67		
							5.024,67	-558,29	5.024,67	0,00		
<b>Capitolo 3721</b>		<b>STRATEGIA MARINA - ACQUISTO DI APPARECCHI, MACCHINE ED ATTREZZATURE</b>	23.000,00		22.847,55	22.847,55						22.847,55
			23.000,00									
<b>Totale Categoria</b>			32.875,00	106.314,11	114.927,41	114.927,41	85.121,38	79.755,94	114.436,00	5.024,67	114.927,41	
<b>Totale Unità</b>			127.993,41	-11.195,70	114.927,41	114.927,41	79.755,94	-5.385,44	79.755,94	-39.704,73	114.927,41	
			32.875,00	106.314,11	114.927,41	114.927,41	85.121,38	79.755,94	114.436,00	5.024,67	114.927,41	
			127.993,41	-11.195,70	114.927,41	114.927,41	79.755,94	-5.385,44	79.755,94	-39.704,73	114.927,41	
<b>Totale Titolo II</b>		Spese in Conto Capitale	127.993,41	-11.195,70	114.927,41	114.927,41	85.121,38	79.755,94	114.436,00	5.024,67	114.927,41	
			7.640.042,12	9.383.027,41	7.950.100,00	9.731.809,33	1.801.975,50	1.381.075,46	7.653.928,76	1.879.020,17	2.077.200,60	
		<b>RIEPILOGO USCITE</b>	10.419.444,78	-6.603.624,75	1.781.709,33		1.656.566,73	295.491,27	9.311.175,46	-161.773,47		





## ISPRa Istituto Superiore per la Protezione e la Ricerca Ambientale

## Rendiconto Finanziario Gestionale - Esercizio Finanziario 2019

## USCITE

Pag.6

ISTITUTO: ISPRa Istituto Superiore Protezione e Ricerca Ambientale  
UPB: C02 Dip. Valutazioni, Controlli, Sostenibilità amb.

Capitolo	Gestione di competenza		Gestione dei residui passivi		Gestione di cassa		Totale dei residui passivi al termine dell'esercizio				
	Previsioni Iniziali/Definitive	Variazioni in aumento/diminuzione	Pagate/Rimaste da pagare	Somme impegnate	Differenze rispetto alle previsioni in +/-	Residui inizio esercizio / Totali		Pagati / Rimasti da pagare	Variazioni in +/-	Previsioni / Pagamenti	Differenze rispetto alle previsioni in +/-
Capitolo 1760	25.584,00	810,00	803,98	803,98	-6,02	5.734,00	12.792,00		803,98		5.734,00
Capitolo 1850	810,00	-25.584,00				5.734,00					803,98
Capitolo 1860	20.000,00	2.000,00	10.492,00	10.492,00	-4.508,00	7.733,08			10.000,00		16.731,08
Capitolo 1870	15.000,00	-7.000,00				6.239,08		-1.494,00			7.000,00
Capitolo 1880	39.550,00					14.375,92			19.774,00		7.000,00
Capitolo 1870	27.550,00	-12.000,00			-27.550,00	13.192,72		-1.183,20	6.192,72		3.205,18
Capitolo 1870	8.500,00	150,00	97,60	381,86		22.082,00			4.250,00		17.929,60
Capitolo 1870	4.574,00	-4.076,00	284,26		-4.192,14	25.002,92		-548,58	22.179,60		0,00
Totale Categoria	1.193.712,74	599.381,50	289.245,31	898.895,41	-487.013,90	1.417.945,56	757.864,34		991.905,20	112.824,77	1.219.542,04
Totale Unità	1.386.909,31	-406.184,83	640.650,10			1.336.556,28	578.891,94	-81.389,28	1.016.909,65	-87.820,32	
Totale Unità	1.895.348,80	722.162,88	559.541,28	1.281.933,06	-733.382,83	1.540.480,33	878.338,41		1.342.721,20	248.044,33	1.301.283,72
Totale Unità	2.015.315,89	-602.195,89	722.391,78			1.457.230,35	578.891,94	-83.249,98	1.437.873,69	-152.885,84	
Unità 1 02											
INTERVENTI DIVERSI											
USCITE PER PRESTAZIONI ISTITUZIONALI											
Categoria 1 02 01											
Capitolo 1573	3.000,00	9.870,00	5.076,37	5.921,62	-4.388,48	1.056,88	535,42		1.500,00	4.111,79	845,15
Capitolo 1573	10.310,00	-2.560,00	845,15			535,42	0,00	-521,46	5.611,79	0,00	
Capitolo 1810	25.000,00	5.000,00				285.702,67	15.002,00		43.100,00		15.951,00
Capitolo 2120	30.000,00				-30.000,00	30.953,00	15.951,00	-264.749,67	15.002,00		
Capitolo 2120	43.236,00					4.147,54	3.122,27		21.618,00	3.915,00	
Capitolo 2760	42.737,00	-499,00	22.410,73	22.410,73	-20.326,27	3.122,27		-1.025,27	25.533,00	0,00	
Capitolo 2760	41.648,00						20.824,00				
Capitolo 2760	41.648,00										
Totale Categoria	112.884,00	14.870,00	27.487,10	28.332,25	-41.648,00	300.907,09	18.659,69		87.042,00	8.026,79	16.796,15
Totale Categoria	124.695,00	-3.059,00	845,15		-86.362,75	34.610,69	15.951,00	-266.296,40	46.145,79	-48.922,00	
Categoria 1 02 05											
POSTE CORRETTIVE E COMPENSATIVE DI ENTRATE CORRENTI											
Capitolo 2650	6.000,00								3.000,00		
Capitolo 2652	6.000,00								180,00		
Capitolo 2652	17.633,85	17.633,85	17.633,85	17.633,85	-6.000,00	180,00		-5.210,00			17.633,85
Totale Categoria	6.000,00	17.633,85	17.633,85	17.633,85	-6.000,00	180,00			17.633,85	0,00	
Totale Categoria	23.633,85								3.000,00	17.633,85	
Categoria 1 02 06											
USCITE NON CLASSIFICABILI IN ALTRE VOCI											
Capitolo 8010	80.190,40	80.190,40			-80.190,40				17.813,85		
Capitolo 8010	80.190,40	80.190,40			-80.190,40				17.813,85		
Totale Categoria	80.190,40	80.190,40			-80.190,40				17.813,85		
Totale Categoria	80.190,40								17.813,85		

ISPRa Istituto Superiore per la Protezione e la Ricerca Ambientale  
 Rendiconto Finanziario Gestionale - Esercizio Finanziario 2019  
 USCITE

Pag.7

ISTITUTO: ISPRa Istituto Superiore Protezione e Ricerca Ambientale  
 UPB: C02 Dip. Valutazioni, Controlli, Sostenibilità amb.

Codice	Capitolo	Denominazione	Gestione di competenza				Gestione dei residui passivi			Gestione di cassa		Totale dei residui passivi al termine dell'esercizio
			Previsioni		Somme impegnate		Residui inizio esercizio / Totali	Pagati / Rimasti da pagare	Variazioni in + / -	Previsioni / Pagamenti	Differenze rispetto alle previsioni in + / -	
			Iniziali / Definitive	Variazioni in aumento / diminuzione	Pagate / Rimaste da pagare	Totale Impegni						
<b>Totale Unità</b>	<b>1 02</b>		118.884,00	112.894,25	45.120,95	45.966,10	306.297,09	18.839,69	90.042,00	25.660,64	16.796,15	
<b>Totale Titolo I</b>		Spese Correnti	228.519,25	-3.059,00	845,15	34.790,69	15.951,00	-271.506,40	63.960,64	-51.742,00	1.318.079,87	
		2.014.232,80	834.857,23	604.662,23	1.327.699,16	1.846.777,42	897.178,10	1.432.763,20	1.501.840,33	-204.627,84		
		2.243.835,14	-605.254,89	723.236,93		1.432.021,04	594.842,94	-354.756,38				
<b>TITOLO II</b>		SPESA IN CONTO CAPITALE										
<b>Unità 2 01</b>		INVESTIMENTI										
<b>Categoria 2 01 02</b>		ACQUISIZIONE DI IMMOBILIZZAZIONI	58.000,00	29.957,40	16.173,89	28.533,22	152.215,84	96.271,86	29.000,00	83.445,75	12.359,33	
Capitolo 3210		ACQUISTO DI APPARECCHI, MACCHINE ED ATTREZZATURE	87.957,40		12.359,33		96.271,86	-0,00	112.445,75	0,00		
<b>Totale Categoria</b>			58.000,00	29.957,40	16.173,89	28.533,22	152.215,84	96.271,86	29.000,00	83.445,75	12.359,33	
<b>Totale Unità</b>			58.000,00	29.957,40	16.173,89	28.533,22	152.215,84	96.271,86	29.000,00	83.445,75	12.359,33	
<b>Totale Titolo II</b>		Spese in Conto Capitale	58.000,00	29.957,40	16.173,89	28.533,22	152.215,84	96.271,86	112.445,75	0,00		
			87.957,40		12.359,33		96.271,86	-0,00	112.445,75	0,00		
			87.957,40		12.359,33		96.271,86	-0,00	112.445,75	0,00		
<b>TITOLO IV</b>		PARTITE DI GIRO										
<b>Unità 4 01</b>		USCITE AVENTI NATURA DI PARTITE DI GIRO										
<b>Categoria 4 01 01</b>		SPESA AVENTI NATURA DI PARTITE DI GIRO	6.442,80	6.442,80	6.442,80	6.442,80	227.140,30	116.846,70	116.000,00	846,70	110.293,60	
Capitolo 7030		TRATTENUTE A FAVORE DI TERZI					227.140,30	110.293,60	116.846,70	0,00		
Capitolo 7336		TRASFERIMENTI PER CONTO TERZI A ALTRE AMMINISTRAZIONI CENTRALI N.A.C.	6.442,80	6.442,80	6.442,80	6.442,80	227.140,30	110.293,60	116.846,70	6.442,80	110.293,60	
<b>Totale Categoria</b>			6.442,80	6.442,80	6.442,80	6.442,80	227.140,30	110.293,60	116.000,00	7.289,50	110.293,60	
<b>Totale Unità</b>			6.442,80	6.442,80	6.442,80	6.442,80	227.140,30	110.293,60	116.000,00	7.289,50	110.293,60	
<b>Totale Titolo IV</b>		Partite di giro	6.442,80	6.442,80	6.442,80	6.442,80	227.140,30	110.293,60	116.000,00	7.289,50	110.293,60	
		RIEPILOGO USCITE	2.072.232,80	871.257,43	627.278,92	1.362.875,18	2.226.133,56	1.110.296,66	1.577.763,20	364.440,22	1.440.732,80	
			2.338.235,34	-605.254,89	735.596,26		1.815.433,20	705.136,54	1.737.575,58	-204.627,84		

ISPRa Istituto Superiore per la Protezione e la Ricerca Ambientale

Rendiconto Finanziario Gestionale - Esercizio Finanziario 2019

USCITE

ISTITUTO: ISPRa Istituto Superiore Protezione e Ricerca Ambientale  
UPB: C03 Dlp. Servizio Geologico d' Italia

Pag.8

Codice	Capitolo	Denominazione	Gestione di competenza			Gestione dei residui passivi			Gestione di cassa		Totale dei residui passivi al termine dell'esercizio
			Previsioni Iniziali/Definitive	Variazioni in aumento / diminuzione	Somme impegnate Pagate / Rimaste da pagare	Differenze rispetto alle previsioni in +/-	Residui inizio esercizio / Totali	Pagati / Rimasti da pagare	Variazioni in +/-	Previsioni / Pagamenti	
<b>TITOLO I</b>											
<b>SPESA CORRENTE</b>											
<b>Unità 1 01</b>											
<b>PERSONALE IN SERVIZIO</b>											
Categoria 1 01 02		INDENNITA' DI RIMBORSO SPESE DI TRASPORTO PER MISSIONI IN ITALIA	33.550,00	59.339,00	58.989,50	79.064,84	15.366,21	15.366,21	74.774,00		20.075,34
Capitolo 1180		SPESE DI MISSIONE DERIVANTI DALL'ATTUAZIONE DI PROGRAMMI U.E.	87.929,00	-4.960,00	20.075,34	-8.864,16	15.366,21	15.366,21	74.355,71		25.116,54
Capitolo 1183		SPESE MISS. PER OBBL. CONTR. CON SOGGETTI PUBBLICI E PRIVATI	123.899,94	59.622,32	54.218,24	79.334,78	19.950,51	19.950,51	61.948,00	12.220,75	7.910,75
Capitolo 1184		INDENNITA' DI RIMBORSO SPESE DI TRASPORTO PER MISSIONI ALL'ESTERO	169.216,26	-14.304,00	25.116,54	-89.883,48	19.950,51	22.367,54	74.168,75	0,00	9.962,30
Capitolo 1190		SPESE PER LA PARTECIPAZIONE A CONVEGNI, CONGRESSI MOSTRE E SEMINARI	127.156,36	-1.400,00	7.910,75	-72.288,66	22.367,54	4.022,05	8.500,00	7.210,01	1.300,00
Capitolo 1571		SPESE PER L'ACQUISTO DI MATERIALE DI CONSUMO	17.000,00	19.350,00	11.687,96	21.650,26	4.022,05	900,37	33.672,00	0,00	64.364,93
Totale Categoria			26.950,00	-9.400,00	9.962,30	-5.299,74	900,37	891,06	18.053,83		
			67.344,94	19.560,00	17.162,77	18.462,77	900,37	891,06	212.864,00	54.784,25	64.364,93
			42.050,94	-44.854,00	1.300,00	-23.588,17	891,06	891,06	251.611,79	-16.036,46	
			<b>309.736,79</b>	<b>216.484,77</b>	<b>189.014,42</b>	<b>253.379,35</b>	<b>62.705,19</b>	<b>62.597,37</b>	<b>251.611,79</b>	<b>-16.036,46</b>	
			<b>453.303,56</b>	<b>-74.918,00</b>	<b>64.364,93</b>	<b>-199.924,21</b>	<b>62.597,37</b>	<b>62.597,37</b>	<b>251.611,79</b>	<b>-16.036,46</b>	
<b>ACQUISTO DI BENI DI CONSUMO E DI SERVIZI</b>											
Categoria 1 01 03		CONTRATTI DI SERVIZI TECNICI E SCIENTIFICI A PERSONE FISICHE	63.481,86	25.000,00	11.856,00	48.328,00	70.165,44	35.525,04	37.140,00	10.241,04	36.472,00
Capitolo 1511		CONTRATTI DI SERVIZI TECNICI E SCIENTIFICI ADITTE E SOCIETA'	86.481,86	-2.000,00	36.472,00	-38.153,86	35.525,04	46.887,20	47.381,04	0,00	94.467,20
Capitolo 1512		SPESE PER L'ACQUISTO DI MATERIALE DI CONSUMO	156.400,00	-38.600,00	47.580,00	-108.820,00	46.887,20	46.887,20	5.705,00		652,94
Capitolo 1530		PUBBLICAZIONI VARIE E DIFFUSIONE INFORMAZIONI, STAMPA E PUBBLICAZIONE DEL BOLLETTINO SERV. GEOLOGICO E CARTA GEOLOG. D'ITALIA	11.414,08	9.974,68	2.700,32	3.353,26	1.372,89	1.372,89	4.073,21		144.015,69
Capitolo 1580		ONERI AMMINISTRATIVI E SPESE PER IL MANTENIMENTO E ACQUISIZIONE BREVETTI	19.428,76	-1.960,00	652,94	-16.075,50	1.372,89	51.761,84	55.086,00		
Capitolo 1590		IMPOSTA DI REGISTRO E DI BOLLO	87.575,00	26.122,23	2.125,08	74.094,87	307.258,84	72.045,90	53.886,92		
Capitolo 1591		RIPRODUZIONE DISEGNI E FOTORIPRODUZIONE	96.437,23	-17.260,00	71.969,79	-22.342,36	123.807,74	4,00	4,00	4,00	2,00
Capitolo 1660		SPESE PER RIPRODUZIONI/ALTESTERNI	50,00			-50,00	6,00	2,00	24,00	0,00	49.000,00
Capitolo 1661		SPESE POSTALI	50,00				6,00	2,00	24,00	0,00	7.905,60
Capitolo 1710		SPEZIONI DI CAMPIONATURE, LIBRI ED ALTRO MATERIALE	1.050,00	7.905,60	7.905,60	-300,00	687,96	49.000,00	524,00		
Capitolo 1711			8.205,60	-750,00	7.905,60	-300,00	687,96	49.000,00	100,00		
			200,00	700,00		-900,00			400,00		
			900,00		288,00	-800,00			288,00		
			800,00			-512,00			288,00		



ISPRA Istituto Superiore per la Protezione e la Ricerca Ambientale  
 Rendiconto Finanziario Gestionale - Esercizio Finanziario 2019  
 USCITE

Pag.10

ISTITUTO: ISPRA Istituto Superiore Protezione e Ricerca Ambientale  
 UPB: C03 Dip. Servizio Geologico d' Italia

Codice	Capitolo	Denominazione	Gestione di competenza			Gestione dei residui passivi			Gestione di cassa	Totale dei residui passivi al termine dell'esercizio	
			Previsioni	Somme impegnate	Differenze rispetto alle previsioni in +/-	Residui inizio esercizio / Totali	Pagati / Rimasti da pagare	Variazioni in +/-			Previsioni / Pagamenti
			Iniziali / Definitive	Variazioni in aumento / diminuzione	Pagate / Rimaste da pagare	Totale Impegni					
Capitolo 2654		RIMB. PARTE CORR. A ISTITUT. SOC. PRIV. SOMME NON DOVUTE, INCAS. IN ECC.	3.048.306,00	3.048.306,00	3.048.306,00	3.048.306,00				3.048.306,00	
<b>Totale Categoria</b>	<b>1 02 05</b>		3.048.306,00	3.048.306,00	3.048.306,00	3.048.306,00				3.048.306,00	
<b>Categoria 1 02 06</b>		<b>USCITE NON CLASSIFICABILI IN ALTRE VOCI</b>									
Capitolo 8010		DISPONIBILITA' PER AVANZO DI AMMINISTRAZIONE VINCOLATO	50.000,00	50.000,00							
<b>Totale Categoria</b>	<b>1 02 06</b>		50.000,00	50.000,00							
<b>Totale Unità</b>	<b>1 02</b>		223.198,99	3.168.697,90	33.090,27	3.212.980,79	2.711.358,66	424.094,51	2.038.524,00	72.027,11	5.466.342,76
<b>Totale Titolo I</b>	<b>Spese Correnti</b>		3.339.491,29	-52.405,60	3.179.890,52		2.710.546,75	2.286.452,24	457.184,78	-1.653.386,33	5.930.747,78
			920.985,01	3.514.942,98	249.268,74	3.689.835,45	3.346.863,84	621.834,92	2.496.104,00	165.487,55	
			4.237.316,91	-198.611,08	3.440.566,71		3.112.015,99	2.490.181,07	871.103,66	-1.790.487,89	
<b>TITOLO II</b>	<b>SPESA IN CONTO CAPITALE</b>										
<b>Unità 2 01</b>	<b>INVESTIMENTI</b>										
<b>Categoria 2 01 02</b>	<b>ACQUISIZIONE DI IMMOBILIZZAZIONI</b>										
Capitolo 3210		ACQUISTO DI APPARECCHI, MACCHINE ED ATTREZZATURE	35.061,34	34.505,00	12.732,84	41.625,49	133.962,66	92.110,07	70.272,00	34.570,91	68.642,15
Capitolo 3290		ACQUISTO DI MEZZI DI TRASPORTO SPECIALI E CONVENZIONALI	58.116,34	-11.450,00	28.892,65		131.859,57	39.749,50	104.842,91	0,00	
<b>Totale Categoria</b>	<b>2 01 02</b>		35.061,34	34.505,00	12.732,84	41.625,49	178.312,66	128.863,27	70.272,00	71.314,11	68.642,15
<b>Totale Unità</b>	<b>2 01</b>		58.116,34	-11.450,00	28.892,65	41.625,49	168.602,77	39.749,50	141.586,11	0,00	68.642,15
<b>Totale Titolo II</b>	<b>Spese in Conto Capitale</b>		35.061,34	34.505,00	12.732,84	41.625,49	168.602,77	39.749,50	70.272,00	71.314,11	68.642,15
	<b>RIEPILOGO USCITE</b>		966.046,35	3.549.447,98	262.001,58	3.731.460,94	3.525.176,50	750.688,19	2.566.376,00	236.801,66	5.999.389,93
			4.295.433,25	-210.061,08	3.469.459,36		3.280.618,76	2.529.930,57	1.012.689,77	-244.557,74	-1.790.487,89

ISPRa Istituto Superiore per la Protezione e la Ricerca Ambientale

Rendiconto Finanziario Gestionale - Esercizio Finanziario 2019

USCITE

Pag.11

ISTITUTO: ISPRa Istituto Superiore Protezione e Ricerca Ambientale  
UPB: C04 D1p. Monitoraggio e Tutela amb. e Conserv. Biodiv.

Codice	Capitolo	Denominazione	Gestione di competenza				Gestione dei residui passivi			Gestione di cassa		Totale dei residui passivi al termine dell'esercizio
			Previsioni Iniziali/Definitive	Variazioni in aumento / diminuzione	Pagate / Rimaste da pagare	Somme impegnate Totali Impegni	Differenze rispetto alle previsioni in +/-	Residui inizio esercizio / Totali	Pagati / Rimasti da pagare	Variazioni in +/-	Previsioni / Pagamenti	
<b>TITOLO I</b>												
<b>SPESE CORRENTI</b>												
<b>Unità 1 01</b>												
<b>PERSONALE IN SERVIZIO</b>												
Categoria 1 01 02		INDENNITA' DI RIMBORSO SPESE DI TRASPORTO PER MISSIONI IN ITALIA	30.000,00	13.200,00	27.880,02	36.981,62	18.623,89	17.155,36	-1.196,68	25.000,00	20.035,38	9.411,45
Capitolo 1180		SPESE DI MISSIONE DERIVANTI DA OBBLIGHI INTERNAZIONALI	43.200,00		9.101,60		804,45	617,50			617,50	0,00
Capitolo 1182		SPESE PER LA ORGANIZZAZIONE E LA PARTECIPAZIONE A CONVEGNI, CONGRESSI, MOSTRE E SEMINARI	237.894,57	141.275,29	128.320,68	169.538,91	71.895,67	66.922,85	-186,95	617,50	617,50	0,00
Capitolo 1183		SPESE PER LA ORGANIZZAZIONE E LA PARTECIPAZIONE A CONVEGNI, CONGRESSI, MOSTRE E SEMINARI	297.212,65	-81.957,21	41.218,23		67.458,65	535,80	-4.437,02	123.545,00	71.687,53	41.754,03
Capitolo 1184		SPESE MISS. PER OBBLI.CONTR. CON SOGGETTI PUBBLICI E PRIVATI	113.700,30	255.577,24	121.153,88	170.153,90	65.975,42	62.621,17		86.150,00	97.624,85	50.970,26
Capitolo 1190		INDENNITA' DI RIMBORSO SPESE DI TRASPORTO PER MISSIONI ALL'ESTERO	341.499,23	-27.778,31	49.000,22	18.696,91	64.591,21	1.970,04	-1.384,21	11.000,00	14.906,68	5.410,30
Capitolo 1280		CORSI PER IL PERSONALE E PARTECIPAZIONE ALE SPESE PER CONVEGNI, CONGRESSI, MOSTRE E SEMINARI	24.300,00	-1.700,00	5.410,30	3.900,00	7.209,77	3.900,00	-47,20	34.600,00	25.906,68	15.900,00
Capitolo 1570		CORSI INDETTATI DA ENTI ISTITUZIONI ED AMMINISTRAZIONI VARIE	9.115,00	5.915,00	3.900,00		46.140,00	12.000,00		34.140,00		
Capitolo 1571		SPESE PER LA ORGANIZZAZIONE E LA PARTECIPAZIONE A CONVEGNI, CONGRESSI, MOSTRE E SEMINARI	10.230,00	10.810,16	10.370,39	11.997,43	610,00	390,00	-471,15	5.114,00	5.646,39	1.627,04
<b>Totale Categoria</b>			<b>417.024,87</b>	<b>430.777,69</b>	<b>306.421,68</b>	<b>416.679,07</b>	<b>211.777,55</b>	<b>189.056,65</b>	<b>-7.062,73</b>	<b>285.410,00</b>	<b>210.528,33</b>	<b>125.073,08</b>
			<b>734.387,04</b>	<b>-113.415,52</b>	<b>110.257,39</b>		<b>203.872,34</b>	<b>14.815,69</b>	<b>-7.905,21</b>	<b>495.476,33</b>	<b>-460,00</b>	
<b>ACQUISTO DI BENI DI CONSUMO E DI SERVIZI</b>												
Capitolo 1511		CONTRATTI DI SERVIZI TECNICI E SCIENTIFICI A PERSONE FISICHE	48.740,00	144.488,00	51.908,63	105.595,85	30.166,79	17.760,70		24.370,00	45.299,33	56.687,22
Capitolo 1512		CONTRATTI DI SERVIZI TECNICI E SCIENTIFICI A DITTE E SOCIETA'	133.228,88	-60.009,12	53.687,22		20.780,70	3.000,00	-9.406,09	69.669,33	0,00	
Capitolo 1530		SPESE PER L'ACQUISTO DI MATERIALE DI CONSUMO	619.820,36	804.711,38	38.479,34	575.622,18	1.477.540,69	436.273,33		441.910,00	32.842,67	1.297.881,36
Capitolo 1543		NOLEGGIO AUTOMEZZI	897.289,79	-527.241,95	537.142,84		1.196.811,85	760.538,52	-280.728,84	474.752,67	0,00	
Capitolo 1544		NOLEGGIO NATANTI E AEROMOBILI	245.320,21	316.256,99	77.811,02	357.123,22	380.114,89	163.433,73		139.860,00	101.384,75	470.314,81
Capitolo 1561		MANUTENZIONE ED ESERCIZIO MEZZI DI TRASPORTO	519.973,23	-41.603,97	279.312,20	483,00	354.436,34	191.002,61	-25.678,55	241.244,75	0,00	
Capitolo 1562		MANUTENZIONE ED ESERCIZIO AUTOMEZZI	21.000,00	1.000,00	483,00	483,00	1.000,00	483,00		10.500,00		
				-21.000,00						493,00		
				620.185,00		462.892,40	183.192,02	107.615,19		21.300,00	86.315,19	538.469,23
				-28.350,00		462.892,40	183.192,02	75.576,83		107.615,19	0,00	1.100,00
				7.998,93		8.991,76	14.196,28	12.098,78		2.000,00	19.090,54	3.637,12
				11.938,93		1.539,62	14.196,28	2.097,50		21.090,54	0,00	

ISPRa Istituto Superiore per la Protezione e la Ricerca Ambientale  
 Rendiconto Finanziario Gestionale - Esercizio Finanziario 2019  
 USCITE

Pag.12

ISTITUTO: ISPRa Istituto Superiore Protezione e Ricerca Ambientale  
 UPB: C04 Dip. Monitoraggio e Tutela amb. e Conserv. Biodiv.

Capitolo	Codice	Denominazione	Gestione di competenza			Gestione dei residui passivi			Gestione di cassa		Totale dei residui passivi al termine dell'esercizio
			Previsioni	Somme impegnate		Differenze rispetto alle previsioni in +/-	Residui inizio esercizio / Totali	Pagati / Rimasti da pagare	Variazioni in +/-	Previsioni / Pagamenti	
			Iniziali / Definitive	Pagate / Rimaste da pagare	Totale Impegni	In aumento / diminuzione					
Capitolo 1563		MANUTENZIONE ED ESERCIZIO NATANTI					706,34				706,34
Capitolo 1580		PUBBLICAZIONI VARIE E DIFFUSIONE INFORMAZIONI, STAMPA E PUBBLICAZIONE DEL BOLLETTINO SERV. GEOLOGICO E CARTA GEOLOG. D'ITALIA	42.500,00	10.398,38	12.968,92	13.250,00	3.783,27	706,34	21.250,00		2.751,80
Capitolo 1650		SPESE PER L'ACQUISTO DI MATERIALE PER DISEGNI, STAMPATI E CANCELLERIA	37.395,00	2.570,54		-18.355,00	181,26		13.801,67		
Capitolo 1670		FITTO DI LOCALI, RISCALDAMENTO E CONDIZIONAMENTO	3.000,00	4.609,87	4.609,87	13.444,42	1.221,23	1.218,79	1.500,00	4.328,66	
Capitolo 1710		SPESE POSTALI	10.926,27			-5.516,15	194,00	194,00	5.628,66	0,00	194,00
Capitolo 1711		SPEDIZIONI DI CAMPIONATURE, LIBRI ED ALTRO MATERIALE	7.000,00	52,50	130,50	750,00	20,00	20,00	350,00		78,00
Capitolo 1723		PREMI ASSICURAZIONI PER RESPONSABILITÀ CIVILE VERSO TERZI	1.200,00	78,00	98,50	-250,00	20,00	20,00	72,50		
Capitolo 1730		INDUMENTI E ACCESSORI PROTETTIVI PER NORME DI SICUREZZA SUL LAVORO E INDUMENTI CONVENZIONALI	1.185,30	98,50	435,00	1.760,00	2,00	2,00	624,00		
Capitolo 1760		ACQUISTO DI ALTRI SERVIZI	2.750,00			2.500,00	98,50	98,50	98,50		
Capitolo 1791		TRASMISSIONE DATI E CANONI VARI	1.935,00			-260,00	800,00	800,00	435,00		
Capitolo 1830		CONTRATTI DI PROGETTAZIONE DI RILEVAMENTO ED ACQUISIZIONE DATI PER LO SVILUPPO DEI PROGETTI	1.185,30			-565,00	800,00	800,00	435,00		
Capitolo 1850		MANUTENZIONE ATTREZZATURE TECNICHE, MACCHINE	19.807,80	20.764,80	27.722,06	-1.185,30	31.416,50	31.416,50	592,00	30.590,26	234,24
Capitolo 1860		STRUMENTAZIONI SCIENTIFICHE SOFTWARE	39.295,98	6.957,26		-16.016,20	2.800,00	2.800,00	31.182,26	0,00	
Capitolo 1870		SPESE PER ACQUISTO SOFTWARE E SERVIZI INFORMATICI	13.217,00	878,74	1.400,00	-11.573,92	15.881,62	15.881,62	9.902,00	23.944,42	9.757,26
Capitolo 1880		NOLEGGIO DI APPARECCHIATURE	15.000,00	521,26		-11.817,00	800,00	800,00	33.846,42	0,00	
Capitolo 1881		NOLEGGIO DI ATTREZZATURE SCIENTIFICHE	64.000,00	9.759,22	171.662,07	129.217,55	167.062,08	167.062,08	77.500,00		289.754,28
Totale Categoria			192.161,55	161.902,85		-20.499,48	166.692,68	107.851,43	68.600,47	73,44	
Capitolo 1870		SPESE PER ACQUISTO SOFTWARE E SERVIZI INFORMATICI	10.000,00	5.000,00		-15.000,00	86.134,44	86.073,44	86.000,00	0,00	
Capitolo 1880		NOLEGGIO DI APPARECCHIATURE	12.000,00	22.751,33	22.751,33	-15.164,67	6.096,34	6.096,34	86.073,44	0,00	
Capitolo 1881		NOLEGGIO DI ATTREZZATURE SCIENTIFICHE	37.916,00	17.934,00	17.934,00	-24.800,00	12.274,24	12.274,24	6.000,00	96,34	24.801,33
Totale Categoria			1.180.540,67	224.680,76	1.771.970,28	2.174.732,65	2.436.746,56	963.182,00	870.266,00	369.683,88	2.694.847,61
Totale Unità			2.579.062,63	531.102,44	2.188.649,35	-807.092,35	2.110.740,09	1.147.559,09	1.187.862,76	-52.087,12	2.819.920,69
Unità 1 02		INTERVENTI DIVERSI	1.597.565,54	1.657.546,91		-889.626,21	2.314.612,43	1.162.373,78	1.155.676,00	-52.547,12	
			3.313.449,67			-1.124.800,32	2.314.612,43	1.162.373,78	1.683.341,09		



**ISPRRA Istituto Superiore per la Protezione e la Ricerca Ambientale**  
**Rendiconto Finanziario Gestionale - Esercizio Finanziario 2019**  
**USCITE**

Pag.13

**ISTITUTO: ISPRRA Istituto Superiore Protezione e Ricerca Ambientale**  
**UPB: C04 Dip. Monitoraggio e Tutela amb. e Conserv. Biodiv.**

Codice	Capitolo	Denominazione	Gestione di competenza				Gestione dei residui passivi			Differenze rispetto alle previsioni in + / -	Gestione di cassa	Totale dei residui passivi al termine dell'esercizio
			Previsioni	Somme impegnate		Residui inizio esercizio / Totali	Pagati / Rimanesti da pagare	Variazioni in + / -	Previsioni / Pagamenti			
			Iniziali / Definitive	Variazioni in aumento / diminuzione	Pagate / Rimanesti da pagare					Totale Impegni		
<b>USCITE PER PRESTAZIONI ISTITUZIONALI</b>												
<b>Categoria 1 02 01</b>												
Capitolo 1573		SPESA PER L'ORGANIZZAZIONE DI CONVEGNI	53.160,29	28.300,00	26.356,41	26.920,95	36.880,00	36.200,40	36.200,40	35.976,81	564,54	
Capitolo 1574		SPESA PER L'ORGANIZZAZIONE DI CONGRESSI, MOSTRE E SEMINARI	50.330,29	-31.130,00	564,54	-23.409,34	36.200,40		-679,60	62.556,81	0,00	
Capitolo 1810		CONTRATTI DI STUDIO, DI RICERCA ED ACQUISIZIONE DI RISULTATI E CONOSCENZE	3.000,00	5.000,00	-8.000,00					1.500,00		
Capitolo 2120		ASSIGNI PER LA COLLABORAZIONE AD ATTIVITA' DI RICERCA	5.000,00	7.452.127,74	6.548.800,00	6.548.800,00	308.282,53	163.298,52	17.500,00	145.798,52	6.661.272,34	
Capitolo 2130		BORSE DI STUDIO A LAUREATI, LAUREANDI E CORRESPONSIONE INDENNITA' AI TIROCINANTI	7.250.597,74	-206.560,00	6.949.800,00	6.949.800,00	275.770,86	112.472,34	163.298,52	163.298,52	0,00	
Capitolo 2750		SPESA PER L'ATTUAZIONE DI PROGETTI COFINANZIATI DA U.E.	297.716,66	111.953,34	141.544,31	198.673,79	94.042,68	74.230,17	155.858,00	59.916,48	57.129,48	
<b>Totale Categoria</b>			11.389,98	-6.700,00	1.152,14	11.203,32	24.333,22	24.460,41	9.000,00	25.384,40	1.152,14	
			376.876,95	7.597.451,06	177.951,90	6.785.598,06	3.224,51	3.224,51	298.062,31	267.076,21	6.723.343,01	
			7.588.779,01	-385.549,00	6.607.646,16	6.607.646,16	466.870,13	115.696,85	476.014,21	-1.500,00		
<b>Categoria 1 02 06</b>												
Capitolo 8010		USCITE NON CLASSIFICABILI IN ALTRE VOCI	73.892,06	73.892,06		-73.892,06						
<b>Totale Categoria</b>			73.892,06	73.892,06		-73.892,06						
<b>Totale Unità</b>			376.876,95	7.671.343,12	177.951,90	6.785.598,06	466.870,13	298.062,31	210.438,00	267.076,21	6.723.343,01	
<b>Totale Titolo I</b>			7.662.671,07	-385.549,00	6.607.646,16	6.607.646,16	413.769,16	115.696,85	476.014,21	-1.500,00		
		Spese Correnti	1.974.442,49	10.276.853,46	709.054,34	8.974.247,41	3.116.394,24	1.450.300,96	1.366.114,00	847.288,42	9.543.263,70	
			10.976.120,74	-1.275.175,21	8.265.193,07	-2.001.873,33	2.728.371,59	1.278.070,63	2.159.355,30	-54.047,12		
<b>TITOLO II</b>												
<b>Unità 2 01</b>												
<b>Categoria 2 01 01</b>												
Capitolo 3020		ACQUISIZIONE DI BENI DI USO DUREVOLE ED OPERE IMMOBILIARI	99.838,08	99.838,08		99.838,00					99.838,00	
Capitolo 3260		FABBRICATI AD USO RURALE										
		MANUTENZIONI STRAORDINARIE IMMOBILI			99.838,00	-0,08	28.289,25					
<b>Totale Categoria</b>			99.838,08	99.838,08	99.838,00	-0,08	28.289,25				99.838,00	
<b>Categoria 2 01 02</b>												
Capitolo 3210		ACQUISIZIONE DI IMMOBILIZZAZIONI TECNICHE	852.847,18	365.743,68	12.636,64	918.622,66	168.745,10	117.019,94	431.822,00		953.881,36	
		ACQUISTO DI APPARECCHI, MACCHINE ED ATTREZZATURE	1.088.939,35	-129.651,51	905.986,02	-170.316,69	164.909,28	47.895,34	-1.835,82	129.650,58		

ISPRa Istituto Superiore per la Protezione e la Ricerca Ambientale  
 Rendiconto Finanziario Gestionale - Esercizio Finanziario 2019  
 USCITE

Pag.14

ISTITUTO: ISPRa Istituto Superiore Protezione e Ricerca Ambientale  
 UPB: C04 Dip. Monitoraggio e Tutela amb. e Conserv. Biodiv.

Codice	Capitolo	Denominazione	Gestione di competenza				Gestione dei residui passivi			Gestione di cassa		Totale dei residui passivi al termine dell'esercizio
			Previsioni Iniziali / Definitive	Variazioni In aumento / diminuzione	Pagate / Rimaste da pagare	Totale Impegni	Differenze rispetto alle previsioni in +/-	Residui inizio esercizio / Totali	Pagati / Rimasti da pagare	Variazioni in +/-	Previsioni / Pagamenti	
Capitolo 3290		ACQUISTO DI MEZZI DI TRASPORTO SPECIALI E CONVENZIONALI					65.527,30	65.526,08		3.200,00	62.326,08	
Capitolo 3291		ACQUISTO MEZZI DI TRASPORTO STRADALI	34.600,00		34.600,00		65.526,08		-1,22	65.526,08	0,00	34.600,00
Capitolo 3300		ACQUISTI DI MOBILI, ARREDI E MACCHINE PER UFFICIO	1.500,00							750,00		
Capitolo 3721		STRATEGIA MARINA - ACQUISTO DI APPARECCHI, MACCHINE ED ATTREZZATURE	40.000,00	-1.500,00	8.676,64	8.676,64						8.676,64
Capitolo 3722		STRATEGIA MARINA - ACQUISTI DI MOBILI, ARREDI E MACCHINE PER UFFICIO	25.000,00	-80.000,00								
Capitolo 3723		STRATEGIA MARINA - ACQUISTO DI SOFTWARE (DI PROPRIETA' DELL'AMMINISTRAZIONE)	25.000,00	25.000,00								
Totale Categoria			4.000,00	-1.000,00	12.636,64	12.636,64	232.272,40	182.540,02		453.072,00	62.326,08	997.158,00
Totale Unità			1.167.539,35	-237.151,51	949.262,66	949.262,66	230.435,36	47.895,34	-1.837,04	195.176,66	-320.221,42	1.096.996,00
Totale Titolo II			888.947,18	615.581,76	12.636,64	1.061.737,30	260.561,65	182.540,02		453.072,00	62.326,08	1.096.996,00
		Spese in Conto Capitale	1.267.377,43	-237.151,51	1.049.100,66	1.049.100,66	230.435,36	47.895,34	-30.126,29	195.176,66	-320.221,42	1.096.996,00
			888.947,18	615.581,76	12.636,64	1.061.737,30	260.561,65	182.540,02		453.072,00	62.326,08	1.096.996,00
			1.267.377,43	-237.151,51	1.049.100,66	1.049.100,66	230.435,36	47.895,34	-30.126,29	195.176,66	-320.221,42	1.096.996,00
TITOLO IV							5.000,00					
Unità 4 01		USCITE AVENTI NATURA DI PARTITE DI GIRO										
Categoria 4 01 01		SPESE A VENTI NATURA DI PARTITE DI GIRO										
Capitolo 7040		SOMME PAGATE PER CONTO TERZI (IVA)										
Capitolo 7050		PARTITE IN CONTO SOSPESO										
Capitolo 7317		TRASFERIMENTI PER CONTO TERZI A REGIONI E PROVINCE AUTONOME	14.880,00		14.880,00	14.880,00	1.009.427,80	718.778,14	-5.000,00	175.000,00	543.778,14	261.985,00
Capitolo 7324		TRASFERIMENTI PER CONTO TERZI A UNIVERSITA'	14.880,00				980.763,14	261.985,00	-28.664,66	718.778,14	0,00	
Capitolo 7338		TRASFERIMENTI PER CONTO TERZI A ALTRE IMPRESE	48.000,00	5.587,40	53.587,40	53.587,40				48.000,00	5.587,40	28.000,00
Capitolo 7339		TRASFERIMENTI PER CONTO TERZI A ALTRE IMPRESE	690.022,00	63.000,00	563.328,50	563.328,50				690.022,00	0,00	
Capitolo 7339		TRASFERIMENTI A ISTITUZIONI SOCIALI PRIVATE PER OPERAZIONI CONTO TERZI	583.328,50	-169.693,50	28.000,00	28.000,00				555.328,50		
Totale Categoria			24.558,00	279.958,80	303.516,80	303.516,80				303.516,80		
Totale Unità			777.460,00	347.546,20	927.312,70	955.312,70	1.014.427,80	718.778,14	-33.664,66	1.231.418,80	549.365,54	289.985,00
			955.312,70	-169.693,50	28.000,00	28.000,00	980.763,14	261.985,00	-33.664,66	1.646.090,84	-134.693,50	289.985,00
			777.460,00	347.546,20	927.312,70	955.312,70	1.014.427,80	718.778,14	-33.664,66	1.231.418,80	549.365,54	289.985,00
			955.312,70	-169.693,50	28.000,00	28.000,00	980.763,14	261.985,00	-33.664,66	1.646.090,84	-134.693,50	289.985,00

## ISPRA Istituto Superiore per la Protezione e la Ricerca Ambientale

## Rendiconto Finanziario Gestionale - Esercizio Finanziario 2019

## USCITE

Pag.15

ISTITUTO: ISPRA Istituto Superiore Protezione e Ricerca Ambientale  
 UPB: C04 Dip. Monitoraggio e Tutela amb. e Conserv. Biodiv.

Codice	Capitolo	Denominazione	Gestione di competenza				Gestione dei residui passivi			Gestione di cassa		Totale dei residui passivi al termine dell'esercizio
			Previsioni Iniziali / Definitive	Variazioni in aumento / diminuzione	Pagate / Rimanse da pagare	Somme impegnate Totale Impegni	Differenze rispetto alle previsioni in +/-	Residui inizio esercizio / Totali	Pagati / Rimanse da pagare	Variazioni in +/-	Previsioni / Pagamenti	
	Totale Titolo IV	Partite di giro	777.460,00	347.546,20	927.312,70	955.312,70	1.014.427,80	718.778,14		1.231.418,80	549.365,54	289.985,00
			955.312,70	-169.893,50	28.000,00	980.763,14	980.763,14	261.985,00	-33.664,66	1.646.090,84	-134.693,50	
		RIEPILOGO USCITE	3.640.849,67	11.239.981,42	1.649.003,68	10.991.297,41	4.390.383,69	2.351.619,12		3.050.604,80	1.458.980,04	10.930.244,70
			13.198.810,87	-1.682.020,22	9.342.293,73	11.858.084,38	3.999.570,09	1.657.950,97	-450.813,60	4.000.622,80	-508.962,04	

ISPRa Istituto Superiore per la Protezione e la Ricerca Ambientale  
 Rendiconto Finanziario Gestionale - Esercizio Finanziario 2019  
 USCITE

Pag. 16

ISTITUTO: ISPRa Istituto Superiore Protezione e Ricerca Ambientale  
 UPB: C05 Dip. Personale e Affari generali

Codice	Capitolo	Denominazione	Gestione di competenza			Gestione dei residui passivi			Gestione di cassa		Totale dei residui passivi al termine dell'esercizio
			Previsioni definitive	Variazioni in aumento / diminuzione	Pagate / Rimanse da pagare	Somme impegnate	Differenze rispetto alle previsioni in + / -	Residui inizio esercizio / Totali	Pagati / Rimanse da pagare	Variazioni in + / -	
<b>TITOLO I</b>											
<b>SPESE CORRENTI</b>											
<b>FUNZIONAMENTO</b>											
<b>PERSONALE IN SERVIZIO</b>											
1 01 02											
Capitolo 1080		SPESA PER PERSONALE DERIVANTI DA CONTENZIOSO	742.400,00		266.739,62	742.400,00	135.164,60			742.400,00	475.660,38
Capitolo 1100		STIPENDI E ALTRI ASSEGNI FISSI AL PERSONALE A RUOLO	39.928.560,00	888.639,05	37.723.872,77	37.723.872,77	-135.164,60			266.739,62	
Capitolo 1101		ASSEGNI FAMILIARI	39.613.372,54	-1.183.826,51						39.928.560,00	
Capitolo 1110		STIPENDI E ALTRI ASSEGNI FISSI AL PERSONALE CON CONTRATTO A TERMINE	171.440,00		134.228,41	134.228,41				171.440,00	
Capitolo 1110		STIPENDI E ALTRI ASSEGNI FISSI AL PERSONALE CON CONTRATTO A TERMINE	2.479.771,90	1.025.230,05	2.023.636,63	2.023.636,63	-37.211,59			134.228,41	
Capitolo 1131		ONERI PREVIDENZIALI ED ASSISTENZIALI A CARICO DELL'ENTE PER DIPENDENTI	2.799.771,90	-705.230,05						2.023.636,63	
Capitolo 1131		ONERI PREVIDENZIALI ED ASSISTENZIALI A CARICO DELL'ENTE PER DIPENDENTI	13.977.994,46	449.028,83	11.386.338,08	13.095.087,39	-776.135,27			2.023.636,63	
Capitolo 1135		ONERI PER PREVIDENZA COMPLEMENTARE	14.306.421,09	-120.602,20	1.708.749,31	1.409.596,31	-1.211.333,70			15.049.890,05	1.708.749,31
Capitolo 1135		ONERI PER PREVIDENZA COMPLEMENTARE	1.275,00		903,09	1.070,18				12.795.934,39	
Capitolo 1150		SOMME PER IL FINANZIAMENTO DEL TRATTAMENTO ACCESSORIO PERSONALE A T. I.	1.275,00		167,09	167,76				636,00	167,09
Capitolo 1150		SOMME PER IL FINANZIAMENTO DEL TRATTAMENTO ACCESSORIO PERSONALE A T. I.	11.000.000,00	30.166,10	10.369.844,99	11.024.866,10	-204,82			1.070,85	
Capitolo 1170		SOMME PER IL FINANZIAMENTO DEL TRATTAMENTO ACCESSORIO PERSONALE A T. I.	11.024.866,10	-5.500,00	654.821,11	654.821,11				11.000.000,00	1.695.715,11
Capitolo 1180		INDENNITA' DI RIMBORSO SPESE DI TRASPORTO PER MISSIONI IN ITALIA	544.942,97	176.307,50	250.735,03	414.942,97				11.130.633,09	187.171,10
Capitolo 1180		INDENNITA' DI RIMBORSO SPESE DI TRASPORTO PER MISSIONI IN ITALIA	544.942,97	-176.307,50	164.207,94	23.878,71				721.942,97	
Capitolo 1184		SPESE MISS. PER OBBL. CONTR. CON SOGGETTI PUBBLICI E PRIVATI	7.500,00	22.000,00	21.275,30	25.743,65				251.650,58	4.500,61
Capitolo 1184		SPESE MISS. PER OBBL. CONTR. CON SOGGETTI PUBBLICI E PRIVATI	28.520,00	-880,00	4.488,35	5.657,51				3.750,00	
Capitolo 1220		FUNZIONAMENTO SERVIZI MENSA	1.500,00	2.500,00	1.696,73	2.072,73				26.900,55	
Capitolo 1220		FUNZIONAMENTO SERVIZI MENSA	4.000,00		376,00					750,00	376,00
Capitolo 1260		CORSI PER IL PERSONALE E PARTECIPAZIONE ALLE SPESE PER CORSI INDETTATI DA ENTI, ISTITUZIONI ED AMMINISTRAZIONI VARIE	649.252,50	46.747,50	618.963,32	692.000,00				1.696,73	
Capitolo 1260		CORSI PER IL PERSONALE E PARTECIPAZIONE ALLE SPESE PER CORSI INDETTATI DA ENTI, ISTITUZIONI ED AMMINISTRAZIONI VARIE	692.000,00	-4.000,00	73.036,68	83.898,98				631.626,00	73.036,68
Capitolo 1270		SPESE PER INTERESSE RIVALUTAZIONE ATTIVITA' PATRIMONIALE O PAGAMENTO DI COMPENSI AL PERSONALE	90.000,00	10.000,00	69.459,86	85.251,86				702.862,30	18.892,00
Capitolo 1270		SPESE PER INTERESSE RIVALUTAZIONE ATTIVITA' PATRIMONIALE O PAGAMENTO DI COMPENSI AL PERSONALE	90.000,00	-10.000,00	15.792,00	21.156,06				45.000,00	
Capitolo 1280		SPESE PER LA CONCESSIONE DI BUONI PASTO AL PERSONALE	7.500,00		557,80	5.885,00				87.515,92	
Capitolo 1280		SPESE PER LA CONCESSIONE DI BUONI PASTO AL PERSONALE	5.566,00	-1.915,00	5.027,20	1.521,84				3.750,00	5.027,20
Capitolo 2200		BENEFICI DI NATURA ASSISTENZIALE E SOCIALE	122.000,00	108.713,26	134.532,88	217.949,50				557,80	
Capitolo 2200		BENEFICI DI NATURA ASSISTENZIALE E SOCIALE	217.965,76	-12.747,50	83.416,62	100.000,00				136.000,00	83.695,08
Capitolo 4240		VERSEMENTI AL FONDO INDENNITA' DI ANZIANITA'	400.000,00		297.625,26	400.000,00				234.254,42	
Capitolo 4240		VERSEMENTI AL FONDO INDENNITA' DI ANZIANITA'	400.000,00		102.374,74	110.388,83				406.000,00	128.295,84
Capitolo 4240		VERSEMENTI AL FONDO INDENNITA' DI ANZIANITA'	1.700.000,00	720.000,00	2.420.000,00	2.420.000,00				2.000.200,00	
Capitolo 4240		VERSEMENTI AL FONDO INDENNITA' DI ANZIANITA'	2.420.000,00		200,00	200,00				2.420.200,00	
<b>Totale Categoria</b>			<b>71.824.136,83</b>	<b>3.469.332,29</b>	<b>65.720.409,77</b>	<b>69.008.507,19</b>	<b>-4.053.853,17</b>	<b>4.157.183,11</b>	<b>2.463.437,28</b>	<b>73.961.925,79</b>	<b>656.538,77</b>
<b>Totale Categoria</b>			<b>73.062.360,36</b>	<b>-2.221.108,76</b>	<b>3.288.097,42</b>	<b>3.556.626,26</b>	<b>-600.556,85</b>	<b>1.093.188,98</b>	<b>68.183.847,05</b>	<b>-6.434.617,51</b>	<b>4.381.286,40</b>

ISPRa Istituto Superiore per la Protezione e la Ricerca Ambientale

Rendiconto Finanziario Gestionale - Esercizio Finanziario 2019

USCITE

Pag.17

ISTITUTO: ISPRa Istituto Superiore Protezione e Ricerca Ambientale  
UPB: C05 Dip. Personale e Affari generali

Codice	Capitolo	Denominazione	Previsioni			Gestione di competenza			Gestione dei residui passivi			Gestione di cassa		Totale dei residui passivi al termine dell'esercizio	
			Iniziali / Definitive	Variazioni in aumento / diminuzione	Pagate / Rimaste da pagare	Somme impegnate / Totale impegni	Differenze rispetto alle previsioni in +/-	Residui inizio esercizio / Totali	Pagati / Rimasti da pagare	Variazioni in +/-	Previsioni / Pagamenti	Differenze rispetto alle previsioni in +/-			
<b>Categoria 1 01 03</b>															
Capitolo 1132		ACQUISTO DI BENI DI CONSUMO E DI SERVIZI	66.037,88	21.838,00	58.801,54	70.537,88	48.435,82	3.646,96	70.000,00	11.736,34					
		ONERI PREV. E ASS. A CARICO ENTE PER AUT. E CO.	70.537,88	-17.338,00	11.736,34			-0,00	62.448,50						
Capitolo 1210		SPESA TRASPORTO DEL PERSONALE PER E DAI CENTRI	38.500,00	66.000,00	34.328,95	103.852,10	7.461,15	7.450,15	19.250,00						69.523,15
Capitolo 1511		CONTRATTI DI SERVIZI TECNICI E SCIENTIFICI A PERSONE FISICHE	104.500,00		69.523,15		-647,90	7.450,15	41.779,10						0,00
Capitolo 1512		CONTRATTI DI SERVIZI TECNICI E SCIENTIFICI A DITTE E SOCIETA'	7.500,00		1.903,20		-5.596,80	1.141,92	3.750,00						1.141,92
Capitolo 1530		SPESA PER L'ACQUISTO DI MATERIALE DI CONSUMO	40.000,00		3.045,12		-0,01	10.951,20	20.000,00						3.045,12
Capitolo 1543		NOLEGGIO AUTOMEZZI	3.045,13	-36.954,87	52.866,88	70.828,84	22.294,99	15.973,99	26.974,00						24.262,96
Capitolo 1544		NOLEGGIO NATANTI E AEROMOBILI	53.949,90	27.500,00	17.941,96	20.967,60	-5.821,06	3.892,65	68.880,87						3.552,20
Capitolo 1550		MANUTENZIONI ORDinarie BENI IMMOBILI	20.968,00	7.000,00	3.552,20	102.278,69	-7.000,40	9.404,13	21.308,05						0,00
Capitolo 1551		INTERVENTI SULLE INFRASTRUTTURE PER ADEMPIMENTI NORMATIVI IN MATERIA DI SICUREZZA ED IGIENE DEI LUOGHI DI LAVORO	140.278,69	131.278,69	71.233,99	597.808,61	-38.000,00	22.500,00	4.500,00						44.140,57
Capitolo 1562		MANUTENZIONE ED ESERCIZIO AUTOMEZZI	461.000,00	195.430,34	398.112,71	236.461,16	-53.621,73	10.984,00	94.000,00						242.342,16
Capitolo 1563		MANUTENZIONE ED ESERCIZIO NATANTI	651.430,34	-5.000,00	199.895,90	228.034,74	469.967,83	206.932,91	19.410,42						434.967,65
Capitolo 1565		PUBBLICAZIONI VARIE E DIFFUSIONE	18.322,60	4.000,00	15.168,87	20.165,99	1.017,35	2.729,39	9.180,00						6.556,31
Capitolo 1580		IMPOSTA DI REGISTRO E DI BOLLO	22.322,60	14.289,00	4.997,12	209.684,87	-2.156,61	2.576,54	16.186,22						0,00
Capitolo 1590		MANUTENZIONE E ACQUISIZIONE BREVETTI	285.000,00	-48.230,34	5.609,09	8.555,14	-11.383,79	2.397,26	131.200,00						178.149,30
Capitolo 1620		GIARDINAGGIO	221.068,66	7.341,34	4.682,34	5.500,00	1.698,85	789,50	2.500,00						3.872,80
Capitolo 1630		SPESA PER ACCERTAMENTI SANITARI	1.500,00	-2.000,00	316,00	7.259,00	-7.500,00	34.802,10	3.750,00						0,00
Capitolo 1640		SPESA PER CONCORSI	8.841,34	2.289,00	7.259,00	5.500,00	1.369,10	579,60	789,50						579,60
Capitolo 1650		SPESA PER L'ACQUISTO DI MATERIALE PER DISEGNI, STAMPATE E CANCELLERIA	7.500,00	7.500,00	7.500,00	7.500,00	-7.500,00	137,92	34.802,10						34.802,10
			40.000,00	96.717,00	33.700,85	77.850,09	12.576,45	1.006,66	20.000,00						44.146,24
			80.717,00	-16.000,00	44.149,24		-2.866,91	1.006,66	34.707,51						0,00

## ISPRa Istituto Superiore per la Protezione e la Ricerca Ambientale

Rendiconto Finanziario Gestionale - Esercizio Finanziario 2019  
USCITE

Pag. 18

## ISTITUTO: ISPRa Istituto Superiore Protezione e Ricerca Ambientale

## UPB: C05 Dip. Personale e Affari generali

Capitolo	Codice	Denominazione	Gestione di competenza				Gestione dei residui passivi			Gestione di cassa		Totale dei residui passivi al termine dell'esercizio
			Previsioni definitive	Variazioni in aumento / diminuzione	Pagate / Rimaste da pagare	Totale Impegni	Differenze rispetto alle previsioni in + / -	Residui inizio esercizio / Totali	Pagati / Rimasti da pagare	Variazioni in + / -	Previsioni / Pagamenti	
Capitolo 1680		RIPRODUZIONE DISEGNI E FOTOPRODUZIONE					28.211,11	28.211,09			28.211,09	0,00
Capitolo 1681		SPESA PER RIPRODUZIONI E FOTOPRODUZIONI ALL'ESTERNO	2.624,08	5.500,00			28.211,09		-0,02	28.211,09		0,00
Capitolo 1670		FITTO DI LOCALI, RISCALDAMENTO E CONDIZIONAMENTO	4.614.000,00	70.292,16	2.315.835,44	4.476.901,01	2.595.127,70	2.445.789,29	-19.861,22	5.000.000,00	5.000.000,00	2.290.562,76
Capitolo 1680		FORZA MOTRICE, LUCE, ACQUA E GAS	4.499.324,34	-184.967,82	2.161.065,57		2.575.266,48	129.497,19	-19.861,22	4.761.604,73	4.761.604,73	2.290.562,76
Capitolo 1681		SPESA PER ENERGIA ELETTRICA	595.194,08	763.684,60	905.356,62	839.889,39	101.390,16	81.191,98		7.500,00	7.500,00	3.128,95
Capitolo 1682		SPESA PER ACQUA	1.315.412,68	-33.436,00	34.532,77		84.320,93	3.128,95	-17.059,23	81.191,98	81.191,98	0,00
Capitolo 1683		SPESA PER GAS	131.897,07	-3.210,18	10.356,95		842.582,00	62.774,62		905.356,62	905.356,62	0,00
Capitolo 1690		PULIZIA E DISINFESTAZIONE LOCALI	20.000,00	42.000,00	41.789,49	58.703,75	29.904,00	90.417,62		29.904,00	90.417,62	10.356,95
Capitolo 1700		GUARDIANIA	550.886,55	-174.973,13	450.256,28	649.950,94	10.000,00	31.789,49		120.321,62	120.321,62	0,00
Capitolo 1710		SPESA POSTALI	7.870,00	14.430,00	17.077,20	18.163,73	41.789,49	0,00		41.789,49	41.789,49	0,00
Capitolo 1720		ASSICURAZIONI INUCLEARIE CONVENZIONALI	536.626,88		471.779,76	536.626,83	124.292,52	123.740,24	-552,28	662.348,00	662.348,00	99.694,66
Capitolo 1721		PREMI ASSICURAZIONI SUI BENI MOBILI	35.000,00	12.750,92	37.750,92	42.750,92	123.740,24	137.699,23		573.986,52	573.986,52	64.847,07
Capitolo 1722		PREMI ASSICURAZIONI SUI BENI IMMOBILI	42.750,92	-5.000,00	5.000,00		141.350,74	137.699,23		581.312,00	581.312,00	28.166,99
Capitolo 1723		PREMI ASSICURAZIONI PER RESPONSABILITÀ CIVILE VERSO TERZI	85.000,00		37.750,92	37.750,92	137.699,23	137.699,23		609.478,99	609.478,99	0,00
Capitolo 1750		FACCHINAGGIO, TRASPORTI NUCLEARI CONVENZIONALI, SMALTIMENTO TOSSCI E NOCVI	42.787,92	-42.212,08	25.297,18	25.297,18	690,68	640,85		3.934,00	3.934,00	1.112,74
Capitolo 1751		SPESA PER FACCHINAGGIO E TRASPORTI CONVENZIONALI	30.000,00		117.645,35		667,06	26,21		17.718,05	17.718,05	0,00
Capitolo 1752		SPESA PER TRASPORTI E SMALTIMENTO RIFIUTI SPECIALI NOCVI	30.000,00		117.645,35		7.990,25	4.792,39		17.718,05	17.718,05	0,00
Capitolo 1760		ACQUISTO DI ALTRI SERVIZI	26.888,40	4.000,00	14.879,40		4.792,39	-0,00	-3.197,86	4.792,39	4.792,39	-0,00
Capitolo 1790		SPESA TELEFONICHE	30.888,40		14.879,40		4.792,39	-0,00		17.500,00	17.500,00	5.000,00
							37.750,92	37.750,92		37.750,92	37.750,92	0,00
							42.500,00	42.500,00		42.500,00	42.500,00	0,00
							37.750,92	37.750,92		37.750,92	37.750,92	0,00
							15.000,00	15.000,00		15.000,00	15.000,00	0,00
							25.297,18	25.297,18		25.297,18	25.297,18	0,00
							53.647,92	53.647,92		53.647,92	53.647,92	11.062,29
							64.710,21	64.710,21		64.710,21	64.710,21	0,00
							33.986,00	33.986,00		33.986,00	33.986,00	150.000,00
							238,83	238,83		238,83	238,83	0,00
							7.500,00	7.500,00		7.500,00	7.500,00	3.479,65
							10.979,65	10.979,65		10.979,65	10.979,65	0,00
							13.444,00	13.444,00		13.444,00	13.444,00	16.095,76
							19.171,60	19.171,60		19.171,60	19.171,60	0,00
							3.800,00	3.800,00		3.800,00	3.800,00	36.287,83
							54.219,44	54.219,44		54.219,44	54.219,44	14.151,61
							40.067,83	40.067,83		40.067,83	40.067,83	0,00

ISPRA Istituto Superiore per la Protezione e la Ricerca Ambientale  
 Rendiconto Finanziario Gestionale - Esercizio Finanziario 2019

USCITE

ISTITUTO: ISPRA Istituto Superiore Protezione e Ricerca Ambientale  
 UPB: C05 Dip. Personale e Affari generali

Capitolo	Denominazione	Gestione di competenza					Gestione dei residui passivi			Gestione di cassa		Totale dei residui passivi rispetto alle previsioni in +/-
		Previsioni		Somme impegnate		Residui inizio esercizio / Totali	Pagati / Rimasti da pagare	Variazioni in +/-	Previsioni / Pagamenti	Differenze rispetto alle previsioni in +/-		
		Iniziali / Definitive	Variazioni in aumento / diminuzione	Pagate / Rimaste da pagare	Totale impegni							
Capitolo 1792	SPESE PER TELEFONIA FISSA	80.500,00	51.600,00	66.946,03	101.280,00	-30.300,00			40.250,00	26.686,03	34.333,97	
Capitolo 1793	SPESE PER TELEFONIA MOBILE	131.580,00	-520,00	34.333,97	36.090,36	-2.388,24			66.946,03	0,00	66.946,03	
Capitolo 1801	SPESE PER LA PUBBLICAZIONE DI BANDI DI GARA E CONCORSI	21.081,23	17.397,37	36.090,36	36.090,36				10.540,00	25.550,36	10.540,00	
Capitolo 1830	CONTRATTI DI PROGETTAZIONE DI ELEMENTI EDIFICI/USCITE PER LO SVILUPPO DEI PROGETTI	38.478,60		6.128,74	24.207,14				36.090,36	0,00	36.090,36	
Capitolo 1850	MANUTENZIONE ATTREZZATURE SCIENTIFICHE	40.000,00	-1.500,00	18.078,40		-14.292,86			20.000,00		20.000,00	
Capitolo 1860	MANUTENZIONE E AGGIORNAMENTO SOFTWARE	230.000,00	-106.220,00			-123.780,00			282.300,00		282.300,00	
Capitolo 1870	SPESE PER ACQUISTO SOFTWARE E SERVIZI INFORMATICI	285.100,00	-105.327,98	41.530,29		-118.241,73			354.005,90		354.005,90	
Capitolo 1882	NOL. IMPIANTI E MACCHINE (FOTOCOPIATORI, MACCHINE PER LABORATORI, ECC.)	121.500,00	1.915,00	18.609,04	121.913,60				156.272,03		156.272,03	
Capitolo 1890	INTERVENTI AGROAMBIENTALI	123.415,00	216.097,00	103.304,56		-1.501,40			60.750,00		60.750,00	
Totale Categoria		292.796,77	3.782.176,39	204.886,63	454.546,93				95.277,83		95.277,83	
Totale Unità		471.121,85	-37.771,92	249.680,30	49.049,92	-16.574,92			254.598,00		254.598,00	
Unità 1 02		44.635,05	4.414,91	20.941,41					322.118,43		322.118,43	
Categoria 1 02 01		13.500,00	4.800,00	13.139,56					22.316,00		22.316,00	
Capitolo 1133	INTERVENTI DIVERSI	18.300,00		160,44		-0,04			20.941,41		20.941,41	
Totale Categoria		9.071.548,90	2.249.069,39	5.716.397,69	9.498.574,08	-5.000,00			23.336,95		23.336,95	
Totale Unità		10.389.734,72	-830.883,57	3.782.176,39	9.498.574,08	-891.160,64			3.900.852,43		3.900.852,43	
Unità 1 02		80.895.685,73	5.708.401,68	71.436.807,46	78.507.081,27				1.170.343,64		1.170.343,64	
Categoria 1 02 01		83.452.095,08	-3.151.992,33	7.070.273,81		-4.945.013,81			6.364.289,71		6.364.289,71	
Capitolo 1133	ONERI PER PRESTAZIONI ISTITUZIONALI	98.812,80	45.214,72	46.156,29	98.812,80				2.283.732,62		2.283.732,62	
Totale Categoria		98.812,80	45.214,72	46.156,29	98.812,80				28.687,44		28.687,44	
Categoria 1 02 03		98.812,80	-45.214,72	52.656,51					28.687,44		28.687,44	
Capitolo 2500	INTERESSI PASSIVI	98.812,80	-45.214,72	52.656,51					28.687,44		28.687,44	
Totale Categoria		98.812,80	-45.214,72	52.656,51					28.687,44		28.687,44	
Categoria 1 02 04		23.036,94	4.791,15	23.036,94					2.654,45		2.654,45	
Capitolo 2406	ALTRI TRIBUTI	7.406,20	2.615,05	7.406,20					2.654,45		2.654,45	
Capitolo 2600	IMPOSTE, TASSE E TRIBUTI VARI	619.876,55	616.118,75	616.118,75					2.654,45		2.654,45	
Totale Categoria		616.118,75	-3.757,80	616.118,75					4.791,15		4.791,15	
Totale Unità		93.334.006,43	-7.189.219,46	77.801.097,17					100.000,00		100.000,00	
Categoria 1 02 01		93.334.006,43	-7.189.219,46	77.801.097,17					100.000,00		100.000,00	
Capitolo 1133	ONERI PER PRESTAZIONI ISTITUZIONALI	52.656,51	2.654,45	52.656,51					74.843,73		74.843,73	
Totale Categoria		52.656,51	2.654,45	52.656,51					100.000,00		100.000,00	
Categoria 1 02 03		52.656,51	2.654,45	52.656,51					74.843,73		74.843,73	
Capitolo 2500	INTERESSI PASSIVI	52.656,51	2.654,45	52.656,51					74.843,73		74.843,73	
Totale Categoria		52.656,51	2.654,45	52.656,51					74.843,73		74.843,73	
Categoria 1 02 04		2.615,05	4.791,15	2.615,05					2.654,45		2.654,45	
Capitolo 2406	ALTRI TRIBUTI	2.615,05	4.791,15	2.615,05					2.654,45		2.654,45	
Capitolo 2600	IMPOSTE, TASSE E TRIBUTI VARI	16.118,75	16.118,75	16.118,75					2.654,45		2.654,45	
Totale Categoria		16.118,75	16.118,75	16.118,75					2.654,45		2.654,45	
Totale Unità		100.000,00	0,00	100.000,00					2.654,45		2.654,45	
Categoria 1 02 01		100.000,00	0,00	100.000,00					2.654,45		2.654,45	
Capitolo 1133	ONERI PER PRESTAZIONI ISTITUZIONALI	52.656,51	2.654,45	52.656,51					2.654,45		2.654,45	
Totale Categoria		52.656,51	2.654,45	52.656,51					2.654,45		2.654,45	
Categoria 1 02 03		2.615,05	4.791,15	2.615,05					2.654,45		2.654,45	
Capitolo 2500	INTERESSI PASSIVI	2.615,05	4.791,15	2.615,05					2.654,45		2.654,45	
Totale Categoria		2.615,05	4.791,15	2.615,05					2.654,45		2.654,45	
Categoria 1 02 04		4.791,15	4.791,15	4.791,15					2.654,45		2.654,45	
Capitolo 2406	ALTRI TRIBUTI	4.791,15	4.791,15	4.791,15					2.654,45		2.654,45	
Capitolo 2600	IMPOSTE, TASSE E TRIBUTI VARI	16.118,75	16.118,75	16.118,75					2.654,45		2.654,45	
Totale Categoria		16.118,75	16.118,75	16.118,75					2.654,45		2.654,45	
Totale Unità		2.615,05	4.791,15	2.615,05					2.654,45		2.654,45	
Categoria 1 02 01		2.615,05	4.791,15	2.615,05					2.654,45		2.654,45	
Capitolo 1133	ONERI PER PRESTAZIONI ISTITUZIONALI	2.615,05	4.791,15	2.615,05					2.654,45		2.654,45	
Totale Categoria		2.615,05	4.791,15	2.615,05					2.654,45		2.654,45	
Categoria 1 02 03		16.118,75	16.118,75	16.118,75					2.654,45		2.654,45	
Capitolo 2500	INTERESSI PASSIVI	16.118,75	16.118,75	16.118,75					2.654,45		2.654,45	
Totale Categoria		16.118,75	16.118,75	16.118,75					2.654,45		2.654,45	
Categoria 1 02 04		4.791,15	4.791,15	4.791,15					2.654,45		2.654,45	
Capitolo 2406	ALTRI TRIBUTI	4.791,15	4.791,15	4.791,15					2.654,45		2.654,45	
Capitolo 2600	IMPOSTE, TASSE E TRIBUTI VARI	16.118,75	16.118,75	16.118,75					2.654,45		2.654,45	
Totale Categoria		16.118,75	16.118,75	16.118,75					2.654,45		2.654,45	
Totale Unità		2.615,05	4.791,15	2.615,05					2.654,45		2.654,45	
Categoria 1 02 01		2.615,05	4.791,15	2.615,05					2.654,45		2.654,45	
Capitolo 1133	ONERI PER PRESTAZIONI ISTITUZIONALI	2.615,05	4.791,15	2.615,05					2.654,45		2.654,45	
Totale Categoria		2.615,05	4.791,15	2.615,05					2.654,45		2.654,45	
Categoria 1 02 03		16.118,75	16.118,75	16.118,75					2.654,45		2.654,45	
Capitolo 2500	INTERESSI PASSIVI	16.118,75	16.118,75	16.118,75					2.654,45		2.654,45	
Totale Categoria		16.118,75	16.118,75	16.118,75					2.654,45		2.654,45	
Categoria 1 02 04		4.791,15	4.791,15	4.791,15					2.654,45		2.654,45	
Capitolo 2406	ALTRI TRIBUTI	4.791,15	4.791,15	4.791,15					2.654,45		2.654,45	
Capitolo 2600	IMPOSTE, TASSE E TRIBUTI VARI	16.118,75	16.118,75	16.118,75					2.654,45		2.654,45	
Totale Categoria		16.118,75	16.118,75	16.118,75					2.654,45		2.654,45	
Totale Unità		2.615,05	4.791,15	2.615,05					2.654,45		2.654,45	
Categoria 1 02 01		2.615,05	4.791,15	2.615,05					2.654,45		2.654,45	
Capitolo 1133	ONERI PER PRESTAZIONI ISTITUZIONALI	2.615,05	4.791,15	2.615,05					2.654,45		2.654,45	
Totale Categoria		2.615,05	4.791,15	2.615,05					2.654,45		2.654,45	
Categoria 1 02 03		16.118,75	16.118,75	16.118,75					2.654,45		2.654,45	
Capitolo 2500	INTERESSI PASSIVI	16.118,75	16.118,75	16.118,75					2.654,45		2.654,45	
Totale Categoria		16.118,75	16.118,75	16.118,75					2.654,45		2.654,45	
Categoria 1 02 04		4.791,15	4.791,15	4.791,15					2.654,45		2.654,45	
Capitolo 2406	ALTRI TRIBUTI	4.791,15	4.791,15	4.791,15					2.654,45		2.654,45	
Capitolo 2600	IMPOSTE, TASSE E TRIBUTI VARI	16.118,75	16.118,75	16.118,75					2.654,45		2.654,45	
Totale Categoria		16.118,75	16.118,75	16.118,75					2.654,45		2.654,45	
Totale Unità		2.615,05	4.791,15	2.615,05					2.654,45		2.654,45	

## ISPRa Istituto Superiore per la Protezione e la Ricerca Ambientale

## Rendiconto Finanziario Gestionale - Esercizio Finanziario 2019

## USCITE

Pag.20

ISTITUTO: ISPRa Istituto Superiore Protezione e Ricerca Ambientale  
UPB: C05 Dip. Personale e Affari generali

Codice	Capitolo	Denominazione	Gestione di competenza			Gestione dei residui passivi			Gestione di cassa		Totale dei residui passivi al termine dell'esercizio
			Previsioni	Somme impegnate		Differenze rispetto alle previsioni in + / -	Residui inizio esercizio / Totali	Pagati / Rimasti da pagare	Variazioni in + / -	Previsioni / Pagamenti	
			iniziali / definitive	Variazioni in aumento / diminuzione	Pagate / Rimaste da pagare	Totale Impegni					
Capitolo 2601		IMPOSTA REGIONALE ATTIVITÀ PRODUTTIVE (IRAP)	3.994.520,40	609.769,40	3.642.208,33	4.227.989,64			3.000.000,00	642.208,33	585.781,31
Capitolo 2602		TASSA DI CIRCOLAZIONE VEICOLI A MOTORE	4.327.989,64	-276.300,16	585.781,31	5.600,00	-100.000,00	3.642.208,33	5.000,00	0,00	663,01
Capitolo 2603		TASSA SMALTIMENTO RIFIUTI SOLIDI URBANI	5.600,00	-4.400,00	663,01	663,01		4.936,99	4.936,99		
Capitolo 2604		UTENZE E CANONI PER ALTRI SERVIZI	159.685,00	277.601,62	372.351,66	373.120,02	-7.929,60	100.000,00	272.351,66	0,00	768,36
Capitolo 2605		IMU E TASI	381.049,62	-56.217,00	768,36	1.637,55	-1.662,45	372.351,66	2.750,00		
Capitolo 2606		IMPOSTA SUL REDDITO DELLE PERSONE GIURIDICHE (IRES)	5.500,00	-2.200,00	1.637,55	1.637,55		1.637,55	1.637,55		
Capitolo 2607		ALTRE IMPOSTE E TASSE N.A.C.	3.300,00	10.000,00	52.279,40	54.000,00		27.250,00	25.029,40		1.720,60
Capitolo 2608		TASSA E/O CANONE OCCUPAZIONE SUOLO PUBBLICO	54.000,00	-10.500,00	1.720,60	1.720,60		52.279,40	0,00		
			45.000,00	46.500,00	91.498,00	91.500,00		22.500,00	68.998,00		2,00
			91.500,00	2,00	2,00	2,00		21.498,00	0,00		
			49.000,00	30.646,87	52.184,34	64.482,25	-2.505,50	24.500,00	27.684,34		12.297,91
			66.987,75	-12.658,12	12.297,91	156,50		52.184,34	0,00		
			156,50	156,50	156,50	156,50		156,50	156,50		
<b>Totale Categoria</b>		<b>1 02 04</b>	<b>4.318.185,40</b>	<b>974.673,39</b>	<b>4.217.252,77</b>	<b>4.818.485,96</b>	<b>-112.097,55</b>	<b>642.913,49</b>	<b>3.782.000,00</b>	<b>1.057.338,13</b>	<b>603.848,24</b>
<b>Categoria 1 02 05</b>		<b>POSTE CORRETTIVE E COMPENSATIVE DI ENTRATE CORRENTI</b>	<b>4.930.583,51</b>	<b>-362.276,28</b>	<b>601.233,19</b>	<b>623.524,95</b>	<b>-19.388,54</b>	<b>620.909,90</b>	<b>4.838.162,67</b>	<b>-1.175,46</b>	<b>603.848,24</b>
Capitolo 1250		PERSONALE COMANDATO DA ALTRE AMMINISTRAZIONI	45.000,00	5.500,00	19.772,46	50.500,00		22.500,00	22.500,00		30.727,54
Capitolo 2650		RESTITUZIONI E RIMBORSI DIVERSI	50.500,00		30.727,54			19.772,46	19.772,46		345,88
<b>Totale Categoria</b>		<b>1 02 05</b>	<b>45.000,00</b>	<b>5.500,00</b>	<b>19.772,46</b>	<b>50.500,00</b>		<b>22.500,00</b>	<b>22.500,00</b>		<b>31.073,42</b>
<b>Categoria 1 02 06</b>		<b>USCITE NON CLASSIFICABILI IN ALTRE VOCI</b>	<b>50.500,00</b>	<b>30.727,54</b>	<b>30.727,54</b>	<b>345,88</b>		<b>19.772,46</b>	<b>19.772,46</b>		<b>31.073,42</b>
Capitolo 1160		FONDO PER I RINNOVI CONTRATTUALI	200.000,00	-200.000,00							
Capitolo 2170		SPESE PER ALTRO CONTENZIOSO									
Capitolo 2180		SPESE PER SANZIONI		6.232,42	4.120,35	4.451,81	-1.780,61	2.383,24	1.343,23	1.343,23	-0,00
Capitolo 9000		SOMME DERIVANTI DA OVERHEAD	6.232,42		331,46			1.343,23	1.343,23	0,00	331,46
<b>Totale Categoria</b>		<b>1 02 06</b>	<b>200.000,00</b>	<b>141.816,24</b>	<b>4.120,35</b>	<b>4.451,81</b>	<b>-1.780,61</b>	<b>2.383,24</b>	<b>1.343,23</b>	<b>-0,00</b>	<b>331,46</b>
			<b>6.232,42</b>	<b>-335.583,82</b>	<b>331,46</b>	<b>331,46</b>	<b>-1.780,61</b>	<b>1.343,23</b>	<b>5.463,58</b>	<b>0,00</b>	<b>331,46</b>





## ISPRa Istituto Superiore per la Protezione e la Ricerca Ambientale

Rendiconto Finanziario Gestionale - Esercizio Finanziario 2019  
USCITE

Pag.22

ISTITUTO: ISPRa Istituto Superiore Protezione e Ricerca Ambientale  
UPB: C05 Dip. Personale e Affari generali

Codice	Denominazione	Gestione di competenza			Gestione dei residui passivi			Gestione di cassa	Totale dei residui passivi al termine dell'esercizio							
		Previsioni definitive / Iniziali	Variazioni in aumento / diminuzione	Somme impegnate / Pagate / Rimanste da pagare	Differenze rispetto alle previsioni in + / -	Residui inizio esercizio / Totali	Pagati / Rimanste da pagare			Variazioni in + / -	Previsioni / Pagamenti	Differenze rispetto alle previsioni in + / -				
Capitolo 7001	RITENUTE ERARIALI PER DIPENDENTE ASSIMILATI	16.000.000,00		11.988.342,37	-2.179.610,36	13.820.389,64			16.000.000,00							1.832.047,27
Capitolo 7002	RITENUTE ERARIALI PER LAVORATORI AUTONOMI	16.000.000,00		1.832.047,27		37.763,45			11.988.342,37							6.373,10
Capitolo 7010	RITENUTE PREVIDENZIALI ED ASSISTENZIALI	100.000,00		31.390,35	-62.236,55				100.000,00						31.390,35	0,00
Capitolo 7030	TRATTENUTE A FAVORE DI TERZI			6.373,10					708.034,85	-4.740,60					708.034,85	8.034,85
Capitolo 7040	SOMME PAGATE PER CONTO TERZI (IVA )								718.684,51	10.649,66					708.034,85	0,00
Capitolo 7050	PARTITE IN CONTO SOSPESO								504.564,46	76.316,51					470.000,00	0,00
Capitolo 7100	RITENUTE PREVIDENZIALI ED ASSISTENZIALI PER I DIPENDENTI	6.000.000,00		4.168.087,05	-1.472.854,48	4.827.345,52			106.393,05	-398.171,41					76.316,51	0,00
Capitolo 7101	RITENUTE PREVIDENZIALI ED ASSISTENZIALI PER I LAVORATORI AUTONOMI	6.300.000,00		659.258,47		67.861,62			84.632,91	61.874,31					61.874,31	0,00
Capitolo 7300	ALTRI VERSAMENTI DI RITENUTE AL PERSONALE DIPENDENTE PER CONTO DI TERZI	200.000,00		4.845,38	-132.138,38				61.874,31	0,00					61.874,31	0,00
Capitolo 7315	TRASF. CTERZI A ENTIISTITUZ.CENT.RIC. E ISITT..STAZ.SPERIM.RIC.	980.000,00		479.681,17	-454.098,15	525.900,85			704.738,52	216.652,45					800.000,00	75.659,05
Capitolo 7400	IVA (SPLIT PAYMENT)	2.100.000,00		1.779.088,12		1.845.515,41			292.311,50	-412.427,02					216.652,45	659.258,47
Capitolo 7401	IVA (ESCLUSO SPLIT PAYMENT)	2.400.000,00		66.427,29	-554.484,59				4.168.087,05	4.168.087,05					4.168.087,05	4.845,38
Capitolo 7500	SPESE NON ANDATE A BUON FINE	500.000,00		33.064,05	-947.866,13				200.000,00	63.016,24					200.000,00	0,00
Capitolo 7501	DEPOSITI CAUZIONALI RICEVUTI DA TERZI	150.000,00		238.104,83	-108.483,20	241.516,80			63.016,24						63.016,24	46.219,68
Capitolo 7502	ALTRE PARTITE DI GIRO	350.000,00		3.411,97		38.558,36			264.010,89	215.670,28					479.681,17	0,00
Capitolo 7600	COSTITUZIONE FONDI ECONOMICI E CARTE AZIENDALI	100.000,00		24.092,75	-61.441,64				80.000,00	0,00					80.000,00	0,00
Totale Categoria	4 01 01	26.855.000,00		20.573.939,02	-6.606.121,18	23.442.436,02			2.100.000,00	2.100.000,00					2.100.000,00	66.427,29
Totale Unità	4 01	30.048.557,20		2.868.442,80	-286.442,80	2.868.442,80			1.779.088,12	-838.097,63					500.000,00	18.968,82
Totale Titolo IV	Partite di giro	30.048.557,20		2.868.442,80	-286.442,80	2.868.442,80			237.653,83	451,00					237.653,83	3.411,97
		26.855.000,00		20.573.939,02	-6.606.121,18	23.442.436,02			238.104,83	0,00					238.104,83	14.465,61
		30.048.557,20		2.868.442,80	-286.442,80	2.868.442,80			100.000,00	144.072,09					1.600.000,00	216.478,41
		25.000,00		25.000,00	-633.006,70				1.744.072,09	0,00					25.000,00	0,00
		25.000,00		25.000,00					25.000,00						25.000,00	0,00
		26.855.000,00		20.573.939,02	-6.606.121,18	23.442.436,02			3.970.754,37	2.987.156,47					31.162.819,38	3.013.995,27
		30.048.557,20		2.868.442,80	-286.442,80	2.868.442,80			3.132.656,74	145.498,27					23.561.097,49	-7.969.950,11
		26.855.000,00		20.573.939,02	-6.606.121,18	23.442.436,02			3.970.754,37	2.987.156,47					31.162.819,38	3.013.995,27
		30.048.557,20		2.868.442,80	-286.442,80	2.868.442,80			3.132.656,74	145.498,27					23.561.097,49	-7.969.950,11
		26.855.000,00		20.573.939,02	-6.606.121,18	23.442.436,02			3.970.754,37	2.987.156,47					31.162.819,38	3.013.995,27
		30.048.557,20		2.868.442,80	-286.442,80	2.868.442,80			3.132.656,74	145.498,27					23.561.097,49	-7.969.950,11



## ISPRa Istituto Superiore per la Protezione e la Ricerca Ambientale

## Rendiconto Finanziario Gestionale - Esercizio Finanziario 2019

## USCITE

ISTITUTO: ISPRa Istituto Superiore Protezione e Ricerca Ambientale  
UPB: C06 CN Sicurezza nucleare e Radioprotezione

Pag.24

Codice	Capitolo	Denominazione	Gestione di competenza				Gestione dei residui passivi			Gestione di cassa		Totale dei residui passivi al termine dell'esercizio	
			Previsioni iniziali / Definitive	Variazioni in aumento / diminuzione	Pagate / Rimaste da pagare	Somme impegnate Totale Impegni	Differenze rispetto alle previsioni in + / -	Residui inizio esercizio / Totali	Pagati / Rimasti da pagare	Variazioni in + / -	Previsioni / Pagamenti		Differenze rispetto alle previsioni in + / -
<b>TITOLO I</b>		<b>SPESE CORRENTI</b>											
<b>Unità 1 01</b>		<b>FUNZIONAMENTO</b>											
<b>Categoria 1 01 02</b>		<b>PERSONALE IN SERVIZIO</b>											
Capitolo 1180		INDENNITA' DI RIMBORSO SPESE DI TRASPORTO PER MISSIONI IN ITALIA											
Capitolo 1181		SPESE DI MISSIONI DI ISPEZIONE, VERIFICA, CONTROLLI E MONITORAGGI											
Capitolo 1184		SPESE MISS. PER OBBL. CONTR. CON SOGGETTI PUBBLICI E PRIVATI											
Capitolo 1190		INDENNITA' DI RIMBORSO SPESE DI TRASPORTO PER MISSIONI ALL'ESTERO											
<b>Totale Categoria</b>		<b>1 01 02</b>											
			13.926,18					11.866,98				11.866,98	2.059,20
			13.926,18					2.059,20				11.866,98	0,00
			37.825,55					37.825,55				37.825,55	0,00
			37.825,55					1.204,65				37.825,55	0,00
			1.204,65					1.204,65				1.204,65	0,00
			29.950,23					29.120,06				29.120,06	830,17
			29.950,23					830,17				29.120,06	0,00
			<b>82.906,61</b>					<b>80.017,24</b>				<b>80.017,24</b>	<b>2.889,37</b>
			<b>82.906,61</b>					<b>2.889,37</b>				<b>80.017,24</b>	<b>0,00</b>
<b>Categoria 1 01 03</b>		<b>ACQUISTO DI BENI DI CONSUMO E DI SERVIZI</b>											
Capitolo 1511		CONTRATTI DI SERVIZI TECNICI E SCIENTIFICI A PERSONE FISICHE											
Capitolo 1600		SPESE PER IL FUNZIONAMENTO DELLE COMMISSIONI TECNICHE E CONSULTE											
Capitolo 1680		FORZA MOTRICE, LUCE, ACQUA E GAS											
Capitolo 1791		TRASMISSIONE DATI E CANONI VARI											
<b>Totale Categoria</b>		<b>1 01 03</b>											
			500,00					500,00				500,00	0,00
			500,00					23,24				23,24	232,12
			255,36					232,12				23,24	0,00
			255,36					19.794,28				19.794,28	2.734,91
			22.529,19					2.734,91				2.734,91	0,00
			29.507,03					20.412,09				20.412,09	9.094,94
			<b>52.791,58</b>					<b>40.229,61</b>				<b>40.229,61</b>	<b>12.561,97</b>
			<b>52.791,58</b>					<b>12.561,97</b>				<b>40.229,61</b>	<b>0,00</b>
<b>Totale Unità</b>		<b>1 01</b>	<b>135.698,19</b>					<b>120.246,85</b>				<b>120.246,85</b>	<b>15.451,34</b>
			<b>135.698,19</b>					<b>15.451,34</b>				<b>120.246,85</b>	<b>0,00</b>
<b>Unità 1 02</b>		<b>INTERVENTI DIVERSI</b>											
<b>Categoria 1 02 01</b>		<b>USCITE PER PRESTAZIONI ISTITUZIONALI</b>											
Capitolo 1810		CONTRATTI DI STUDIO, DI RICERCA ED ACQUISIZIONE DI RISULTATI E CONOSCENZE											
Capitolo 2750		SPESE PER L'ATTUAZIONE DI PROGETTI COFINANZIATI DA U.E.											
<b>Totale Categoria</b>		<b>1 02 01</b>											
			1.247,65					1.247,65				1.247,65	0,00
			1.247,65					1.247,65				1.247,65	0,00
			6.748,66					6.748,66				6.748,66	0,00
			6.748,66					6.748,66				6.748,66	0,00
			<b>7.996,31</b>					<b>7.996,31</b>				<b>7.996,31</b>	<b>0,00</b>
			<b>7.996,31</b>					<b>7.996,31</b>				<b>7.996,31</b>	<b>0,00</b>
<b>Totale Unità</b>		<b>1 02</b>	<b>7.996,31</b>					<b>7.996,31</b>				<b>7.996,31</b>	<b>0,00</b>

## ISPRA Istituto Superiore per la Protezione e la Ricerca Ambientale

## Rendiconto Finanziario Gestionale - Esercizio Finanziario 2019

## USCITE

Pag.25

ISTITUTO: ISPRA Istituto Superiore Protezione e Ricerca Ambientale  
UPB: C06 CN Sicurezza nucleare e Radioprotezione

Codice	Capitolo	Denominazione	Gestione di competenza				Gestione dei residui passivi			Gestione di cassa		Totale dei residui passivi al termine dell'esercizio
			Previsioni		Somme impegnate		Pagati / Rimasti da pagare	Variazioni in +/-	Previsioni / Pagamenti	Differenze rispetto alle previsioni in +/-		
			Iniziali / Definitive	Variazioni in aumento / diminuzione	Pagate / Rimaste da pagare	Totale Impegni						
	Spese Correnti					143.694,50	120.246,85	120.246,85		120.246,85	0,00	23.447,65
						143.694,50	23.447,65	120.246,85		120.246,85	0,00	23.447,65
						143.694,50	120.246,85	120.246,85		120.246,85	0,00	23.447,65
						143.694,50	23.447,65	120.246,85		120.246,85	0,00	23.447,65

Totale Titolo I

RIEPILOGO USCITE

## ISPRA Istituto Superiore per la Protezione e la Ricerca Ambientale

## Rendiconto Finanziario Gestionale - Esercizio Finanziario 2019

## USCITE

Pag.26

## ISTITUTO: ISPRA Istituto Superiore Protezione e Ricerca Ambientale

## UPB: C07 CN Crisi, Emergenze ambientali e Danno

Codice	Capitolo	Denominazione	Previsioni			Somme impegnate			Gestione dei residui passivi			Gestione di cassa		Totale dei residui passivi al termine dell'esercizio			
			Iniziali / Definitive	Variazioni in aumento / diminuzione	Pagate / Rimaste da pagare	Totali Impegni	Differenze rispetto alle previsioni in +/-	Residui inizio esercizio / Totali	Pagati / Rimasti da pagare	Variazioni in +/-	Previsioni / Pagamenti	Differenze rispetto alle previsioni in +/-					
<b>TITOLO I</b>																	
<b>SPESE CORRENTI</b>																	
<b>FUNZIONAMENTO</b>																	
Unità 1 01																	
<b>Categoria 1 01 02</b>	<b>PERSONALE IN SERVIZIO</b>																
Capitolo 1090	8.000,00			1.000,00	-7.000,00										1.000,00		
	8.000,00			1.000,00													
Capitolo 1180	21.408,95	6.110,00		15.328,35	24.672,63			3.966,60							10.704,00	8.591,95	9.343,28
	27.018,95	-500,00		9.343,28	-2.346,32			3.966,60							19.295,95	0,00	
Capitolo 1183	8.353,56	21.481,98		6.890,79	7.359,04			5.877,66							4.176,00	8.592,45	468,25
	12.935,54	-16.900,00		468,25	-5.576,50			5.877,66							12.768,45	0,00	
Capitolo 1184	13.100,00	11.703,64		29.759,54	40.251,17			36.884,05							65.500,00	1.143,59	10.491,63
	130.979,81	-11.723,83		10.491,63	-90.728,64			36.884,05							66.643,59	0,00	
Capitolo 1190	4.558,55			2.202,44				132,60							2.278,00	57,04	139,40
	2.356,55	-2.200,00		139,40	-16,71			132,60							2.335,04	0,00	
Capitolo 1260	25.131,64	7.500,00		2.500,00				7.157,00							12.564,00		
	30.640,00	-1.991,64			-28.140,00			5.831,50							8.331,50		
Capitolo 1571	8.000,00	600,00		1.450,00											4.000,00		
	4.272,54	-4.327,46			-2.822,54										1.450,00		
<b>Totale Categoria 1 01 02</b>	<b>206.452,70</b>	<b>47.395,62</b>		<b>58.132,12</b>	<b>79.574,68</b>			<b>54.017,91</b>							<b>103.222,00</b>	<b>18.385,03</b>	<b>21.442,56</b>
<b>Categoria 1 01 03</b>	<b>216.205,39</b>	<b>-37.642,83</b>		<b>21.442,56</b>	<b>-136.630,71</b>			<b>52.692,41</b>							<b>110.824,53</b>	<b>-10.782,50</b>	
Capitolo 1510								17.251,68									17.251,68
Capitolo 1511	29.780,00	3.000,00		7.434,52				17.251,68							14.890,00		15.401,95
	31.680,00	-1.100,00		13.667,48	-10.578,00			8.782,75							12.982,80		
Capitolo 1512	36.000,00	15.901,00		1.868,80				10.528,60							18.000,00		
	31.891,00	-20.010,00			-30.022,20			10.467,60							12.336,40		
Capitolo 1530	9.500,00	7.429,60		3.291,81				66,39							4.750,00		876,00
	16.479,60	-450,00		876,00	-12.311,79			66,39							3.358,20		
Capitolo 1543																	
Capitolo 1580	5.000,00				-5.000,00												
	27.175,00	27.300,00		2.115,80				54,24							13.586,00		
Capitolo 1630	23.393,89	-31.081,11			-21.278,09										2.115,80		
	300,00	300,00		240,00												240,00	0,00
Capitolo 1711																	
	1.000,00	1.000,00		86,00	-60,00										240,00	0,00	86,00
					-914,00										86,00		0,00

## ISPRa Istituto Superiore per la Protezione e la Ricerca Ambientale

## Rendiconto Finanziario Gestionale - Esercizio Finanziario 2019

## USCITE

Pag.27

ISTITUTO: ISPRa Istituto Superiore Protezione e Ricerca Ambientale  
UPB: C07 CN Crisi, Emergenze ambientali e Danno

Codice	Capitolo	Denominazione	Previsioni		Somme impegnate		Gestione dei residui passivi			Gestione di cassa		Totale dei residui passivi al termine dell'esercizio
			Iniziali / Definitive	Variazioni in aumento / diminuzione	Pagate / Rimaste da pagare	Totale Impegni	Residui inizio esercizio / Totali	Pagati / Rimasti da pagare	Variazioni in + / -	Previsioni / Pagamenti	Differenze rispetto alle previsioni in + / -	
Capitolo 1723		PREMI ASSICURAZIONI PER RESPONSABILITÀ CIVILE VERSO TERZI	2.080,00	500,00	255,00	255,00				1.040,00		
Capitolo 1724		PREMI ASSICURAZIONI N.A.C.	500,00	-2.080,00						255,00		
Capitolo 1730		INDUMENTI E ACCESSORI PROTETTIVI PER NORME DI SICUREZZA SUL LAVORO E INDUMENTI CONVENZIONALI	2.080,00	3.659,62	80,82	80,82						80,82
Capitolo 1760		ACQUISTO DI ALTRI SERVIZI	3.659,62	500,00						80,82		0,00
Capitolo 1850		MANUTENZIONE ATTREZZATURE TECNICHE, MACCHINE E STRUMENTAZIONI SCIENTIFICHE	5.450,00	-46.400,00	437,98	437,98				437,98		0,00
Capitolo 1870		SPESE PER ACQUISTO SOFTWARE E SERVIZI INFORMATICI	5.000,00	8.667,91	924,00	2.916,21			4.458,43	2.500,00		623,18
Capitolo 1881		NOLEGGIO DI ATTREZZATURE SCIENTIFICHE	11.667,91	-2.000,00	1.992,21				4.458,43	3.123,18		0,00
<b>Totale Categoria 1 01 03</b>			<b>114.535,00</b>	<b>127.188,13</b>	<b>16.734,73</b>	<b>33.270,42</b>			<b>41.142,09</b>	<b>57.266,00</b>		<b>1.467,98</b>
<b>Totale Unità 1 01</b>			<b>138.102,02</b>	<b>-103.621,11</b>	<b>16.535,69</b>	<b>112.845,10</b>			<b>39.526,85</b>	<b>35.016,18</b>		<b>-23.717,80</b>
<b>Totale Categoria 1 02</b>			<b>320.987,70</b>	<b>174.583,75</b>	<b>74.866,85</b>	<b>37.978,25</b>			<b>95.160,00</b>	<b>160.488,00</b>		<b>19.853,01</b>
<b>Totale Unità 1 02</b>			<b>354.307,41</b>	<b>-141.264,04</b>	<b>37.978,25</b>	<b>241.462,31</b>			<b>92.219,26</b>	<b>145.840,71</b>		<b>-34.500,30</b>
<b>Unità 1 02</b>		<b>INTERVENTI DIVERSI</b>										
<b>Categoria 1 02 01</b>		<b>USCITE PER PRESTAZIONI ISTITUZIONALI</b>										
Capitolo 1573		SPESE PER L'ORGANIZZAZIONE DI CONVEGNI	1.500,00	4.500,00	1.040,83	1.040,83				1.040,83		0,00
Capitolo 1574		SPESE PER L'ORGANIZZAZIONE DI CONGRESSI, MOSTRE E SEMINARI		-3.000,00								
Capitolo 1810		CONTRATTI DI STUDIO, DI RICERCA ED ACQUISIZIONE DI RISULTATI E CONOSCENZE	81.000,00	272.750,00	36.500,00	132.000,00			919.748,00	175.000,00		8.294,00
<b>Totale Categoria 1 02 01</b>			<b>132.000,00</b>	<b>-221.750,00</b>	<b>95.500,00</b>	<b>133.040,83</b>			<b>919.748,00</b>	<b>183.294,00</b>		<b>0,00</b>
<b>Totale Unità 1 02</b>			<b>133.500,00</b>	<b>-234.750,00</b>	<b>95.500,00</b>	<b>133.040,83</b>			<b>919.748,00</b>	<b>184.334,83</b>		<b>9.334,83</b>
<b>Totale Titolo I</b>		<b>Spese Correnti</b>	<b>401.987,70</b>	<b>461.833,75</b>	<b>112.407,68</b>	<b>245.885,93</b>			<b>1.014.908,00</b>	<b>335.488,00</b>		<b>29.187,84</b>
<b>TITOLO II</b>		<b>SPESE IN CONTO CAPITALE</b>	<b>487.807,41</b>	<b>-376.014,04</b>	<b>133.478,25</b>	<b>-241.921,48</b>			<b>1.011.967,26</b>	<b>330.175,54</b>		<b>-34.500,30</b>
<b>Unità 2 01</b>		<b>INVESTIMENTI</b>										
<b>Categoria 2 01 02</b>		<b>ACQUISIZIONE DI IMMOBILIZZAZIONI TECNICHE</b>	93.000,00	147.627,17	1.235,83	168.727,03			169.707,77	123.054,48		7.387,94
Capitolo 3210		ACQUISTO DI APPARECCHI, MACCHINE ED ATTREZZATURE	177.027,17	-63.600,00	166.603,20			162.029,02	33.710,43	130.442,42		0,00

**ISPRA Istituto Superiore per la Protezione e la Ricerca Ambientale**  
**Rendiconto Finanziario Gestionale - Esercizio Finanziario 2019**  
**USCITE**

Pag.28

**ISTITUTO: ISPRA Istituto Superiore Protezione e Ricerca Ambientale**  
**UPB: C07 CN Crisi, Emergenze ambientali e Danno**

Codice	Capitolo	Denominazione	Gestione di competenza				Gestione dei residui passivi			Gestione di cassa		Totale dei residui passivi al termine dell'esercizio
			Previsioni		Somme impegnate		Residui inizio esercizio / Totali	Pagati / Rimasti da pagare	Variazioni in + / -	Previsioni / Pagamenti	Differenze rispetto alle previsioni in + / -	
			Iniziali / Definitive	Variazioni in aumento / diminuzione	Pagate / Rimaste da pagare	Totale Impegni						
Totale Categoria	2 01 02		93.000,00	147.627,17	2.123,83	168.727,03	169.707,77	128.318,59	123.054,48	7.387,94	200.313,63	
Totale Unità	2 01		177.027,17	-63.600,00	166.603,20	168.727,03	162.029,02	33.710,43	130.442,42	0,00	200.313,63	
Totale Titolo II	Spese in Conto Capitale		93.000,00	147.627,17	2.123,83	168.727,03	169.707,77	128.318,59	123.054,48	7.387,94	200.313,63	
	RIEPILOGO USCITE		494.987,70	609.460,92	114.531,51	414.612,96	1.184.615,77	346.086,45	458.542,48	36.575,78	1.127.991,28	
			664.834,88	-439.614,04	300.081,45	1.173.996,28	827.909,83	-10.619,49	460.617,96	-34.500,30		



## ISPRA Istituto Superiore per la Protezione e la Ricerca Ambientale

## Rendiconto Finanziario Gestionale - Esercizio Finanziario 2019

## USCITE

## ISTITUTO: ISPRA Istituto Superiore Protezione e Ricerca Ambientale

## UPB: C08 CN per la Rete nazionale dei laboratori

Pag.29

Codice	Capitolo	Denominazione	Gestione di competenza			Gestione dei residui passivi			Gestione di cassa		Totale dei residui passivi al termine dell'esercizio
			Previsioni	Somme impegnate		Differenze rispetto alle previsioni in +/-	Residui inizio esercizio / Totali	Pagati / Rimasti da pagare	Variazioni in +/-	Previsioni / Pagamenti	
			Iniziali / Definitive	Pagate / Rimaste da pagare	Totale Impegni						
<b>TITOLO I</b>											
<b>SPESE CORRENTI</b>											
<b>Unità 1 01</b>											
<b>FUNZIONAMENTO</b>											
<b>PERSONALE IN SERVIZIO</b>											
1 01 02		INDEMNITA' DI RIMBORSO SPESE DI TRASPORTO PER MISSIONI IN ITALIA	18.360,00	13.612,75	15.064,14	5.086,23	5.086,23	5.086,23	9.180,00	9.518,98	1.451,39
Capitolo 1180			15.860,00	1.451,39		5.086,23	5.086,23	5.086,23	18.698,98	0,00	
			12.665,97	18.601,74	19.722,97	-795,86	1.805,29	1.805,29	6.332,00	14.075,03	1.121,23
Capitolo 1183		SPESE DI MISSIONE DERIVANTI DALL'ATTUAZIONE DI PROGRAMMI U.E.	25.233,41	1.121,23		1.805,29	1.805,29	1.805,29	20.407,03	0,00	
			4.939,72	21.365,13	24.322,76	-5.510,44	2.871,09	2.871,09	2.468,00	21.788,22	2.957,63
Capitolo 1184		SPESE MISS. PER OBBL. CONTR. CON SOGGETTI PUBBLICI E PRIVATI	50.589,72	2.957,63		2.871,09	2.871,09	2.871,09	24.236,22	0,00	
			6.375,00	8.981,09	10.377,83	-26.286,96	501,42	501,42	3.186,00	6.296,51	1.396,74
Capitolo 1190		INDEMNITA' DI RIMBORSO SPESE DI TRASPORTO PER MISSIONI ALL'ESTERO	15.875,00	1.396,74		501,42	501,42	501,42	9.482,51	0,00	
						2.320,00	1.600,00	1.600,00	1.600,00	1.600,00	720,00
Capitolo 1260		CORSI PER IL PERSONALE E PARTECIPAZIONE ALLE SPESE PER CORSI INDETTATI DA ENTI, ISTITUZIONI ED AMMINISTRAZIONI VARIE	8.355,50	950,00	1.325,00	465,00	465,00	465,00	4.176,00		375,00
Capitolo 1571		SPESE PER LA PARTECIPAZIONE A CONVEGNI, CONGRESSI MOSTRE E SEMINARI	5.225,00	375,00		315,00	315,00	315,00	1.265,00		
			50.696,19	63.510,71	70.812,70	-3.900,00	13.049,03	12.179,03	25.342,00	53.258,74	8.021,99
<b>Totale Categoria</b>		<b>1 01 02</b>	<b>112.783,13</b>	<b>7.301,99</b>	<b>12.899,03</b>	<b>-41.970,43</b>	<b>720,00</b>	<b>-150,00</b>	<b>75.689,74</b>	<b>-2.911,00</b>	
<b>ACQUISTO DI BENI DI CONSUMO E DI SERVIZI</b>											
<b>1 01 03</b>											
Capitolo 1511		CONTRATTI DI SERVIZI TECNICI E SCIENTIFICI A PERSONE FISICHE	10.000,00	20.000,00		5.000,00	5.000,00	5.000,00	5.000,00		103,30
			20.000,00	-10.000,00		738,56	103,30	103,30	635,26		
Capitolo 1512		CONTRATTI DI SERVIZI TECNICI E SCIENTIFICI A DIRITTE E SOCIETA'	37.000,00	75.450,00	101.040,00	-20.000,00	85.057,48	24.262,70	23.100,00	1.162,70	149.624,13
			112.450,00	101.040,00		72.846,83	48.584,13	-12.210,65	24.262,70	0,00	
Capitolo 1530		SPESE PER L'ACQUISTO DI MATERIALE DI CONSUMO	84.000,00	3.241,08	287.001,28	-11.410,00	313.779,39	192.505,66	42.000,00	153.746,74	380.835,73
			332.277,00	-30.903,00	283.760,20	-45.275,72	289.581,19	97.075,53	195.746,74	0,00	
Capitolo 1544		NOLEGGIO NATANTI E AEROMOBILI	15.000,00	8.845,00	120.398,20	-41.103,80	10.309,00	6.954,00	7.500,00	8.299,00	111.551,20
			161.500,00	111.551,20		6.954,00	6.954,00	-3.355,00	15.799,00	0,00	
Capitolo 1563		MANUTENZIONE ED ESERCIZIO NATANTI	1.500,00			-500,00			750,00		
			500,00			-500,00					
Capitolo 1580		PUBBLICAZIONI VARIE E DIFFUSIONE INFORMAZIONI, STAMPA E PUBBLICAZIONE DEL BOLLETTINO SERV. GEOLOGICO E CARTA GEOLOG. D'ITALIA	8.160,00	2.000,00	2.000,00	-14.500,00			4.090,00		
			16.500,00	-1.680,00					2.000,00		
Capitolo 1711		SPEDIZIONI DI CAMPIONATURE, LIBRI ED ALTRO MATERIALE	300,00	705,50	627,20		65,09	65,09	150,00	312,29	230,00
			1.005,50	230,00		-378,30	65,09	65,09	462,29	0,00	
Capitolo 1730		INDUMENTI E ACCESSORI PROTETTIVI PER NORME DI SICUREZZA SUL LAVORO E INDUMENTI CONVENZIONALI	500,00	298,83	298,83	-1.350,17	499,99	499,99	250,00	249,99	298,83
			402.000,00	68.088,50	234.302,99		400.083,89	93.115,18	208.700,00	0,00	530.907,04
Capitolo 1850		MANUTENZIONE ATTREZZATURE TECNICHE, MACCHINE E STRUMENTAZIONI SCIENTIFICHE	239.057,50	232.971,65		-4.754,51	391.050,57	297.935,39	94.446,52	-9.033,32	

**ISPRA Istituto Superiore per la Protezione e la Ricerca Ambientale**  
**Rendiconto Finanziario Gestionale - Esercizio Finanziario 2019**  
**USCITE**  
**Pag.30**

**ISTITUTO: ISPRA Istituto Superiore Protezione e Ricerca Ambientale**  
**UPB: C08 CN per la Rete nazionale dei laboratori**

Codice	Capitolo	Denominazione	Gestione di competenza			Gestione dei residui passivi			Gestione di cassa		Totale dei residui passivi al termine dell'esercizio				
			Previsioni Iniziali / Definitive	Variazioni In aumento / diminuzione	Somme impegnate Pagate / Rimaste da pagare	Totale Impegni	Differenze rispetto alle previsioni in +/-	Residui inizio esercizio / Totali	Pagati / Rimasti da pagare	Variazioni in +/-		Previsioni / Pagamenti	Differenze rispetto alle previsioni in +/-		
Capitolo 1870		SPESE PER ACQUISTO SOFTWARE E SERVIZI INFORMATICI	3.134,00		133,00	133,00					133,00				
<b>Totale Categoria</b>	<b>1 01 03</b>		1.133,00	-2.001,00	15.947,62	745.800,50		814.794,85	318.037,88		133,00	291.540,00	163.903,72	1.173.551,23	
<b>Totale Unità</b>	<b>1 01</b>		886.073,00	-324.215,00	729.852,88	816.613,20		761.736,23	443.698,35			333.985,50	-121.488,22	1.181.573,22	
			609.176,19	733.560,44	79.458,33	737.154,87		827.843,88	330.216,91			316.882,00	217.162,46	1.181.573,22	
			988.856,13	-343.880,50	737.154,87			774.835,26	444.418,35			409.675,24	-124.389,22		
<b>Unità 1 02</b>		INTERVENTI DIVERSI													
<b>Categoria 1 02 01</b>		USCITE PER PRESTAZIONI ISTITUZIONALI													
Capitolo 1573		SPESE PER L'ORGANIZZAZIONE DI CONVEGNI	29.000,00	10.860,00	5.429,80	5.429,80						14.500,00			
			10.060,00	-29.800,00		2.000,00						5.429,80		2.000,00	
Capitolo 1810		CONTRATTI DI STUDIO, DI RICERCA ED ACQUISIZIONE DI RISULTATI E CONOSCENZE	196.904,15		2.000,00	29.870,00		13.308,70	3.228,00			5.416,00		39.950,70	
Capitolo 2120		ASSEGNI PER LA COLLABORAZIONE AD ATTIVITA' DI RICERCA	10.835,50	68.930,00		29.870,00		13.308,70	10.080,70			3.228,00		41.950,70	
<b>Totale Categoria</b>	<b>1 02 01</b>		39.835,50	276.694,15	5.429,80	37.299,80		13.308,70	3.228,00			19.916,00		41.950,70	
<b>Totale Unità</b>	<b>1 02</b>		236.834,15	-79.695,50	31.870,00	37.299,80		13.308,70	10.080,70			19.916,00		41.950,70	
			39.835,50	276.694,15	5.429,80	37.299,80		13.308,70	3.228,00			19.916,00		41.950,70	
			236.834,15	-79.695,50	31.870,00			13.308,70	10.080,70			8.657,80		41.950,70	
<b>Totale Titolo I</b>		Spese Correnti	649.011,69	1.010.254,69	84.885,13	863.913,00		841.152,58	333.444,91			336.798,00	217.162,46	1.223.523,92	
			1.235.690,28	-423.576,00	768.024,87			767.943,96	454.499,05			418.333,04	-135.627,42		
<b>TITOLO II</b>		SPESE IN CONTO CAPITALE													
<b>Unità 2 01</b>		INVESTIMENTI													
<b>Categoria 2 01 02</b>		ACQUISIZIONE DI IMMOBILIZZAZIONI TECNICHE													
Capitolo 3210		ACQUISTO DI APPARECCHI, MACCHINE ED ATTREZZATURE	1.000,00	35.000,00	18.649,87	18.649,87		15.000,00	10.431,00			500,00	9.931,00	23.218,87	
Capitolo 3250		ACQUISTO DI SOFTWARE (DI PROPRIETA' DELL'AMMINISTRAZIONE)	36.000,00		18.649,87			15.000,00	4.569,00			10.431,00	0,00		
			238,00	-238,00								118,00			
Capitolo 3721		STRATEGIA MARINA - ACQUISTO DI APPARECCHI, MACCHINE ED ATTREZZATURE	100.000,00	100.000,00											
Capitolo 3722		STRATEGIA MARINA - ACQUISTI DI MOBILI, ARREDI E MACCHINE PER UFFICIO	15.000,00	15.000,00											
Capitolo 3723		STRATEGIA MARINA - ACQUISTO DI SOFTWARE (DI PROPRIETA' DELL'AMMINISTRAZIONE)	5.000,00	5.000,00											
<b>Totale Categoria</b>	<b>2 01 02</b>		1.235,00	155.000,00	18.649,87	18.649,87		15.000,00	10.431,00			618,00	9.931,00	23.218,87	
			156.000,00	-238,00								10.431,00	-118,00		
<b>Totale Unità</b>	<b>2 01</b>		1.235,00	155.000,00	18.649,87	18.649,87		15.000,00	10.431,00			618,00	9.931,00	23.218,87	
			156.000,00	-238,00	18.649,87			15.000,00	4.569,00			10.431,00	-118,00		

**ISPRa Istituto Superiore per la Protezione e la Ricerca Ambientale**  
**Rendiconto Finanziario Gestionale - Esercizio Finanziario 2019**  
**USCITE**

Pag.31

**ISTITUTO: ISPRa Istituto Superiore Protezione e Ricerca Ambientale**  
**UPB: C08 CN per la Rete nazionale dei laboratori**

Codice	Capitolo	Denominazione	Gestione di competenza				Gestione dei residui passivi			Gestione di cassa		Totale dei residui passivi al termine dell'esercizio
			Previsioni		Somme impegnate		Residui inizio esercizio / Totali	Pagati / Rimasti da pagare	Variazioni in +/-	Previsioni / Pagamenti	Differenze rispetto alle previsioni in +/-	
			Iniziali / Definitive	Variazioni in aumento / diminuzione	Pagate / Rimaste da pagare	Totale Impegni						
Totale Titolo II			1.238,00	165.000,00	18.649,87	18.649,87	15.000,00	10.431,00	618,00	9.931,00	23.218,87	
Spese in Conto Capitale				-238,00	18.649,87		15.000,00	4.569,00	10.431,00	-118,00		
PARTITE DI GIRO												
TITOLO IV		USCITE AVVENTI NATURA DI PARTITE DI GIRO										
Unità 4 01		SPESA AVVENTI NATURA DI PARTITE DI GIRO										
Categoria 4 01 01		PARTITE IN CONTO SOSPESO										
Capitolo 7050												
Capitolo 7315		TRASF. C/TERZI A ENTI, ISTITUZIONI, CENT. RIC. E ISIT., STAZ. SPERIM. RIC. UNIVERSITA'	32.376,00	20.424,93	52.800,93	52.800,93	17.325,00	17.325,00	17.000,00	325,00		
Capitolo 7324		TRASFERIMENTI PER CONTO TERZI A UNIVERSITA'	52.800,93	37.973,74	48.121,05	98.166,74			17.325,00	0,00		
Capitolo 7326		TRASFERIMENTI PER CONTO TERZI A AUTORITA' PORTUALI	60.193,00	8.933,07	23.093,07	23.093,07			32.376,00	20.424,93		
Capitolo 7333		TRASFERIMENTI A ALTRE AGENZIE REGIONALI E SUB REGIONALI PER OPERAZIONI CONTO TERZI	98.166,74	11.066,66	28.608,33	28.608,66			52.800,93	0,00		
Capitolo 7338		TRASFERIMENTI PER CONTO TERZI A ALTRE IMPRESE	14.160,00	39.458,80	102.005,80	102.005,80			60.193,00	39.458,80	50.046,69	
Totale Categoria	4 01 01		102.005,80	117.857,20	304.675,20	304.675,20	17.325,00	17.325,00	14.160,00	8.933,07		
			186.818,00	117.857,20	50.046,02	50.046,02	17.325,00	17.325,00	23.093,07	0,00		
Totale Unità	4 01		304.675,20	117.857,20	254.629,18	254.629,18	17.325,00	17.325,00	23.093,07	11.066,33	0,33	
			186.818,00	117.857,20	50.046,02	50.046,02	17.325,00	17.325,00	17.542,00	11.066,33		
Totale Titolo IV		Partite di giro	304.675,20	117.857,20	254.629,18	254.629,18	17.325,00	17.325,00	17.542,00	11.066,33		
		RIPILOGO USCITE	837.067,69	1.283.111,79	339.517,31	1.177.238,07	873.477,58	361.200,91	271.954,18	307.301,59	1.296.788,81	
			1.696.365,48	-423.814,00	837.720,76	837.720,76	820.266,96	469.068,05	700.718,22	-147.817,37		

## ISPRa Istituto Superiore per la Protezione e la Ricerca Ambientale

## Rendiconto Finanziario Gestionale - Esercizio Finanziario 2019

## USCITE

Pag.32

## ISTITUTO: ISPRa Istituto Superiore Protezione e Ricerca Ambientale

## UPB: C09 CN Ciclo dei Rifiuti

Codice	Capitolo	Denominazione	Gestione di competenza			Gestione dei residui passivi			Gestione di cassa		Totale dei residui passivi al termine dell'esercizio
			Previsioni Iniziali / Definitive	Variazioni in aumento / diminuzione	Somme impegnate Pagate / Rimanste da pagare	Totale Impegni	Differenze rispetto alle previsioni in +/-	Residui inizio esercizio / Totali	Pagati / Rimansti da pagare	Variazioni in +/-	
<b>TITOLO I</b>											
<b>SPESE CORRENTI</b>											
<b>Unità 1 01</b>											
<b>FUNZIONAMENTO</b>											
<b>PERSONALE IN SERVIZIO</b>											
Categoria 1 01 02		INDENNITA' DI RIMBORSO SPESE DI	9.000,00	12.000,00	7.446,41	12.209,72	10.310,29	10.303,09	4.500,00	13.249,50	4.763,31
Capitolo 1180		TRASPORTO PER MISSIONI IN ITALIA	21.000,00		4.763,31		10.303,09		17.749,50	0,00	0,00
Capitolo 1184		SPESE MISS. PER OBBL. CONTR. CON SOGGETTI PUBBLICI E PRIVATI	116.500,00	116.500,00	753,80	753,80			753,80	753,80	0,00
Capitolo 1190		INDENNITA' DI RIMBORSO SPESE DI TRASPORTO PER MISSIONI ALL'ESTERO	4.000,00	3.000,00	3.973,11	5.244,72	823,77	823,77	2.000,00	2.796,88	1.271,61
<b>Totale Categoria</b>		<b>1 01 02</b>	<b>13.000,00</b>	<b>131.500,00</b>	<b>12.173,32</b>	<b>18.208,24</b>	<b>11.134,06</b>	<b>11.126,86</b>	<b>6.500,00</b>	<b>16.800,18</b>	<b>6.034,92</b>
<b>Categoria 1 01 03</b>		<b>ACQUISTO DI BENI DI CONSUMO E DI SERVIZI</b>	<b>144.500,00</b>		<b>6.034,92</b>		<b>11.126,86</b>	<b>-0,00</b>	<b>23.300,18</b>	<b>0,00</b>	<b>0,00</b>
Capitolo 1511		CONTRATTI DI SERVIZI TECNICI E SCIENTIFICI A PERSONE FISICHE	8.330,00	8.330,00	4.206,23	8.330,00			4.206,23	4.206,23	4.123,77
Capitolo 1512		CONTRATTI DI SERVIZI TECNICI E SCIENTIFICI A DITTE E SOCIETA'	50.000,00	625.000,00	4.123,77	615.000,00	48.800,00	48.800,00	4.206,23	0,00	663.800,00
Capitolo 1530		SPESE PER L'ACQUISTO DI MATERIALE DI CONSUMO	622.670,00	-52.330,00	615.000,00		48.800,00	48.800,00	25.000,00		
Capitolo 1580		PUBBLICAZIONI VARIE E DIFFUSIONE INFORMAZIONE SCIENTIFICA E PUBBLICAZIONE DELLA BOLLETTINO SERV. GEOLOGICO E CARTA GEOLOG. D'ITALIA	5.000,00	30.000,00							
Capitolo 1730		INDUMENTI E ACCESSORI PROTETTIVI PER IL LAVORO IN SICUREZZA SUL LAVORO E INDEUMENTI CONVENZIONALI	30.000,00	5.000,00							
<b>Totale Categoria</b>		<b>1 01 03</b>	<b>50.000,00</b>	<b>673.330,00</b>	<b>4.206,23</b>	<b>623.330,00</b>	<b>48.800,00</b>	<b>48.800,00</b>	<b>25.000,00</b>	<b>4.206,23</b>	<b>667.923,77</b>
<b>Totale Unità</b>		<b>1 01</b>	<b>671.000,00</b>	<b>-52.330,00</b>	<b>619.123,77</b>	<b>641.538,24</b>	<b>48.800,00</b>	<b>48.800,00</b>	<b>4.206,23</b>	<b>-25.000,00</b>	<b>673.958,69</b>
<b>Unità 1 02</b>		<b>INTERVENTI DIVERSI</b>	<b>815.500,00</b>	<b>-52.330,00</b>	<b>625.168,69</b>		<b>59.934,06</b>	<b>48.800,00</b>	<b>27.506,41</b>	<b>-25.000,00</b>	<b>673.958,69</b>
<b>Categoria 1 02 01</b>		<b>USCITE PER PRESTAZIONI ISTITUZIONALI</b>	<b>25.000,00</b>		<b>25.000,00</b>		<b>48.800,00</b>	<b>48.800,00</b>	<b>4.206,23</b>	<b>-25.000,00</b>	<b>673.958,69</b>
Capitolo 1573		SPESE PER L'ORGANIZZAZIONE DI CONVEGNI	200.000,00	200.000,00			59.934,06	11.126,86	31.500,00	21.006,41	673.958,69
Capitolo 1810		CONTRATTI DI STUDIO, DI RICERCA ED ACQUISIZIONE DI RISULTATI E CONOSCENZE	200.000,00	225.000,00			59.934,06	48.800,00	27.506,41	-25.000,00	673.958,69
<b>Totale Categoria</b>		<b>1 02 01</b>	<b>225.000,00</b>	<b>225.000,00</b>			<b>59.926,86</b>	<b>48.800,00</b>	<b>27.506,41</b>	<b>-25.000,00</b>	<b>673.958,69</b>
<b>Totale Unità</b>		<b>1 02</b>	<b>225.000,00</b>	<b>225.000,00</b>			<b>59.926,86</b>	<b>48.800,00</b>	<b>27.506,41</b>	<b>-25.000,00</b>	<b>673.958,69</b>

ISPRa Istituto Superiore per la Protezione e la Ricerca Ambientale  
 Rendiconto Finanziario Gestionale - Esercizio Finanziario 2019  
 USCITE

Pag. 33

ISTITUTO: ISPRa Istituto Superiore Protezione e Ricerca Ambientale  
 UPB: C09 CN Ciclo dei Rifiuti

Codice	Capitolo	Denominazione	Gestione di competenza				Gestione dei residui passivi			Gestione di cassa		Totale dei residui passivi al termine dell'esercizio
			Previsioni	Somme impegnate		Differenze rispetto alle previsioni in + / -	Residui inizio esercizio / Totali	Pagati / Rimasti da pagare	Variazioni in + / -	Previsioni / Pagamenti	Differenze rispetto alle previsioni in + / -	
			Iniziali / Definitive	Variazioni in aumento / diminuzione	Pagate / Rimaste da pagare	Totale Impegni						
Totale Titolo I		Spese Correnti	63.000,00	1.029.830,00	16.379,55	641.538,24	59.934,06	11.126,86	31.500,00	21.006,41	673.958,69	
			1.040.500,00	-52.330,00	625.158,69		59.926,86	48.800,00	27.506,41	-25.000,00		
TITOLO II		SPESSE IN CONTO CAPITALE										
Unità 2 01		INVESTIMENTI										
Categoria 2 01 02		ACQUISIZIONE DI IMMOBILIZZAZIONI										
Capitolo 3210		ACQUISTO DI APPARECCHI, MACCHINE ED ATTREZZATURE	9.000,00	35.000,00	6.191,50	6.191,50	-2.808,50				6.191,50	
Totale Categoria		2 01 02	9.000,00	-26.000,00	6.191,50	6.191,50	-2.808,50				6.191,50	
Totale Unità		2 01	9.000,00	-26.000,00	6.191,50	6.191,50	-2.808,50				6.191,50	
Totale Titolo II		Spese in Conto Capitale	9.000,00	-26.000,00	6.191,50	6.191,50	-2.808,50				6.191,50	
		RIPILOGO USCITE	63.000,00	1.064.830,00	16.379,55	647.729,74	59.934,06	11.126,86	31.500,00	21.006,41	680.150,19	
			1.049.500,00	-78.330,00	631.350,19		59.926,86	48.800,00	27.506,41	-25.000,00		

## ISPRa Istituto Superiore per la Protezione e la Ricerca Ambientale

## Rendiconto Finanziario Gestionale - Esercizio Finanziario 2019

## USCITE

Pag.34

ISTITUTO: ISPRa Istituto Superiore Protezione e Ricerca Ambientale  
UPB: C-10 CN Caratteriz. ambientale, protezione fascia cost.

Codice	Capitolo	Denominazione	Previsioni			Somme impegnate			Gestione dei residui passivi			Gestione di cassa		Totale dei residui passivi al termine dell'esercizio	
			Iniziali / Definitive	Variazioni in aumento / diminuzione	Pagate / Rimaste da pagare	Pagate / Rimaste da pagare	Totale Impegni	Differenze rispetto alle previsioni in +/-	Residui inizio esercizio / Totali	Pagati / Rimasti da pagare	Variazioni in +/-	Previsioni / Pagamenti	Differenze rispetto alle previsioni in +/-		
<b>TITOLO I</b>															
<b>SPESE CORRENTI</b>															
<b>FUNZIONAMENTO</b>															
Unità 1 01															
Categoria 1 01 02	<b>PERSONALE IN SERVIZIO</b>														
Capitolo 1180	34.000,00	-170,00	21.701,10	28.863,19	19.895,88	18.966,47	17.000,00	23.667,57	7.293,64	17.000,00	23.667,57	0,00	7.293,64		
	33.830,00	4.310,00	7.162,09	514,51	19.098,02	131,55	40.667,57	5.096,00	277,20	19.098,02	131,55	0,00	277,20		
Capitolo 1181	10.194,15	-10.194,15	237,31	514,51	1.132,80	1.065,65	5.096,00	0,00	0,00	1.132,80	1.065,65	0,00	0,00		
	4.310,00	4.310,00	277,20	42.780,83	1.065,65	-0,00	1.302,96	0,00	0,00	1.065,65	-67,15	0,00	0,00		
Capitolo 1183	39.161,53	45.849,18	30.245,94	42.780,83	21.547,41	17.467,06	36.580,00	11.153,00	12.554,69	21.547,41	17.467,06	0,00	12.554,69		
	82.510,71	-2.500,00	12.534,89	55.926,92	17.506,86	19,80	47.733,00	0,00	0,00	17.506,86	19,80	0,00	0,00		
Capitolo 1184	70.632,16	51.257,80	37.032,73	55.926,92	17.314,48	16.779,36	35.316,00	18.496,09	18.914,09	17.314,48	16.779,36	0,00	18.914,09		
	102.990,96	-19.499,00	18.894,19	11.239,49	16.799,26	19,80	53.812,09	0,00	0,00	16.799,26	19,80	0,00	0,00		
Capitolo 1190	10.000,00	4.000,00	5.126,79	11.239,49	9.043,85	9.043,85	5.000,00	9.170,64	6.112,70	9.043,85	9.043,85	0,00	6.112,70		
	13.880,00	-120,00	6.112,70	1.900,00	9.043,85	-177,68	2.800,00	0,00	1.900,00	9.043,85	-177,68	0,00	1.900,00		
Capitolo 1260	5.600,00	25.147,34	1.900,00	1.900,00	2.292,92	2.292,92	29.902,00	0,00	1.990,00	3.114,90	2.292,92	0,00	1.990,00		
	16.147,34	-14.600,00	1.900,00	8.413,26	2.292,92	2.292,92	8.716,18	0,00	0,00	3.114,90	2.292,92	0,00	1.990,00		
Capitolo 1571	59.807,88	22.120,00	6.423,26	8.413,26	2.292,92	2.292,92	8.716,18	0,00	0,00	3.114,90	2.292,92	0,00	1.990,00		
	32.243,66	-49.694,22	1.990,00	1.900,00	2.292,92	2.292,92	8.716,18	0,00	0,00	3.114,90	2.292,92	0,00	1.990,00		
<b>Totale Categoria 1 01 02</b>	<b>229.932,72</b>	<b>152.684,32</b>	<b>100.767,13</b>	<b>149.638,20</b>	<b>72.027,00</b>	<b>65.635,31</b>	<b>131.694,00</b>	<b>62.487,30</b>	<b>49.042,32</b>	<b>72.027,00</b>	<b>65.635,31</b>	<b>62.487,30</b>	<b>49.042,32</b>		
	<b>285.312,67</b>	<b>-96.767,37</b>	<b>48.871,07</b>	<b>149.638,20</b>	<b>65.806,56</b>	<b>171,25</b>	<b>166.402,44</b>	<b>-27.778,86</b>	<b>49.042,32</b>	<b>65.806,56</b>	<b>171,25</b>	<b>-27.778,86</b>	<b>49.042,32</b>		
<b>ACQUISTO DI BENI DI CONSUMO E DI SERVIZI</b>															
Capitolo 1511	1.994,76	17.103,46	9.653,55	26.056,00	16.842,39	7.262,00	16.996,00	119,55	24.723,67	16.842,39	7.262,00	119,55	24.723,67		
	29.098,22	16.202,45	16.202,45	83.952,00	15.783,22	8.521,22	17.115,55	0,00	0,00	15.783,22	8.521,22	0,00	0,00		
Capitolo 1512	68.063,70	96.343,66	3.538,00	83.952,00	144.567,16	44.567,16	34.030,00	14.075,16	180.414,00	144.567,16	44.567,16	0,00	180.414,00		
	119.007,36	-45.400,00	80.414,00	45.569,96	144.567,16	100.000,00	48.105,16	0,00	0,00	144.567,16	100.000,00	0,00	0,00		
Capitolo 1530	79.559,17	48.988,92	5.220,27	45.569,96	45.234,65	41.645,23	39.778,00	7.087,50	43.932,40	45.234,65	41.645,23	0,00	43.932,40		
	85.062,37	-43.484,72	40.349,69	79.788,80	45.227,94	3.562,71	46.865,50	0,00	0,00	45.227,94	3.562,71	0,00	0,00		
Capitolo 1544	69.900,00	41.500,00	79.788,80	79.788,80	66.530,00	48.646,00	34.950,00	13.686,00	97.672,80	66.530,00	48.646,00	0,00	97.672,80		
	79.900,00	-31.500,00	79.788,80	111,20	10.000,00	10.000,00	48.646,00	0,00	0,00	66.530,00	48.646,00	0,00	0,00		
Capitolo 1550	3.130,00	3.186,00	3.310,20	3.310,20	10.000,00	10.000,00	10.000,00	0,00	0,00	10.000,00	10.000,00	0,00	0,00		
	6.296,00	5.486,00	1.325,81	4.175,74	2.204,54	2.204,54	5.514,74	0,00	0,00	10.000,00	10.000,00	0,00	0,00		
Capitolo 1563	8.461,80	-4.000,00	2.849,93	64,196	2.204,54	2.204,54	4.230,00	0,00	0,00	2.204,54	2.204,54	0,00	0,00		
	9.947,80	-4.000,00	2.849,93	64,196	2.204,54	2.204,54	4.230,00	0,00	0,00	2.204,54	2.204,54	0,00	0,00		
Capitolo 1580	9.947,80	-4.000,00	2.849,93	64,196	2.204,54	2.204,54	4.230,00	0,00	0,00	2.204,54	2.204,54	0,00	0,00		
	9.947,80	-4.000,00	2.849,93	64,196	2.204,54	2.204,54	4.230,00	0,00	0,00	2.204,54	2.204,54	0,00	0,00		
Capitolo 1591	128,00	128,00	128,00	128,00	128,00	128,00	128,00	128,00	128,00	128,00	128,00	0,00	128,00		
	128,00	128,00	128,00	128,00	128,00	128,00	128,00	128,00	128,00	128,00	128,00	0,00	128,00		



## ISPRa Istituto Superiore per la Protezione e la Ricerca Ambientale

## Rendiconto Finanziario Gestionale - Esercizio Finanziario 2019

## USCITE

Pag.36

ISTITUTO: ISPRa Istituto Superiore Protezione e Ricerca Ambientale  
UPB: C10 CN Caratteriz. ambientale, protezione fascia cost.

Codice	Capitolo	Denominazione	Gestione di competenza			Gestione dei residui passivi			Gestione di cassa		Totale dei residui passivi al termine dell'esercizio
			Previsioni	Somme impegnate		Residui inizio esercizio / Totali	Pagati / Rimasti da pagare	Variazioni in + / -	Previsioni / Pagamenti	Differenze rispetto alle previsioni in + / -	
			iniziali / definitive	Variazioni in aumento / diminuzione	Pagate / Rimaste da pagare	Totale Impegni	Differenze rispetto alle previsioni in + / -				
Capitolo 8010		DISPONIBILITA' PER AVANZO DI AMMINISTRAZIONE VINCOLATO	20.000,00	20.000,00			-20.000,00				
<b>Totale Categoria</b>		<b>1 02 06</b>	<b>20.000,00</b>	<b>20.000,00</b>			<b>-20.000,00</b>				
<b>Totale Unità</b>		<b>1 02</b>	<b>114.820,00</b>	<b>103.006,34</b>	<b>26.992,15</b>	<b>133.412,92</b>	<b>95.843,10</b>	<b>75.311,11</b>	<b>57.410,00</b>	<b>60.220,54</b>	<b>117.420,77</b>
<b>Totale Titolo I</b>		<b>Spese Correnti</b>	<b>210.446,34</b>	<b>-7.380,00</b>	<b>106.420,77</b>	<b>133.412,92</b>	<b>86.311,11</b>	<b>11.000,00</b>	<b>102.303,26</b>	<b>-15.327,28</b>	<b>1.937.131,79</b>
			<b>796.939,27</b>	<b>589.526,76</b>	<b>168.670,02</b>	<b>667.509,71</b>	<b>1.980.176,26</b>	<b>522.237,14</b>	<b>497.456,00</b>	<b>249.216,69</b>	
			<b>1.035.545,81</b>	<b>-350.920,22</b>	<b>498.839,69</b>		<b>-368.036,10</b>	<b>1.438.292,10</b>	<b>690.907,16</b>	<b>-65.767,53</b>	
<b>TITOLO II</b>		<b>SPESE IN CONTO CAPITALE</b>									
<b>Unità 2 01</b>		<b>INVESTIMENTI</b>									
<b>Categoria 2 01 01</b>		<b>ACQUISIZIONE DI BENI DI USO DUREVOLE ED OPERE IMMOBILIARI</b>									
Capitolo 3230		ACQUISTO LIBRI E PUBBLICAZIONI	2.000,00	-2.000,00					1.000,00		
<b>Totale Categoria</b>		<b>2 01 01</b>	<b>2.000,00</b>	<b>-2.000,00</b>					<b>1.000,00</b>		
<b>Categoria 2 01 02</b>		<b>ACQUISIZIONE DI IMMOBILIZZAZIONI TECNICHE</b>									
Capitolo 3210		ACQUISTO DI APPARECCHI, MACCHINE ED ATTREZZATURE	142.997,72	329.150,32	29.135,89	340.884,14	814.811,97	139.689,71	136.696,00	32.127,60	984.656,18
Capitolo 3250		ACQUISTO DI SOFTWARE (DI PROPRIETA' DELL'AMMINISTRAZIONE)	386.070,54	-87.077,50	311.748,25		812.597,64	672.907,93	168.825,60	0,00	
Capitolo 3292		ACQUISTO MEZZI DI TRASPORTO PER VIE D'ACQUA	2.000,00	54.892,00					1.000,00		
			1.000,00	-55.892,00							
			3.130,69	-1.000,00					939,73		
<b>Totale Categoria</b>		<b>2 01 02</b>	<b>148.128,41</b>	<b>384.042,32</b>	<b>29.135,89</b>	<b>340.884,14</b>	<b>814.811,97</b>	<b>139.689,71</b>	<b>138.637,73</b>	<b>32.127,60</b>	<b>984.656,18</b>
<b>Totale Unità</b>		<b>2 01</b>	<b>387.601,23</b>	<b>-144.569,50</b>	<b>311.748,25</b>	<b>340.884,14</b>	<b>812.597,64</b>	<b>672.907,93</b>	<b>168.825,60</b>	<b>-1.939,73</b>	<b>984.656,18</b>
<b>Totale Titolo II</b>		<b>Spese in Conto Capitale</b>	<b>150.128,41</b>	<b>-146.569,50</b>	<b>311.748,25</b>	<b>340.884,14</b>	<b>812.597,64</b>	<b>672.907,93</b>	<b>139.637,73</b>	<b>-2.939,73</b>	<b>984.656,18</b>
			<b>387.601,23</b>	<b>-146.569,50</b>	<b>311.748,25</b>		<b>812.597,64</b>	<b>672.907,93</b>	<b>168.825,60</b>	<b>-2.939,73</b>	<b>984.656,18</b>
<b>TITOLO IV</b>		<b>PARTITE DI GIRO</b>									
<b>Unità 4 01</b>		<b>USCITE AVENTI NATURA DI PARTITE DI GIRO</b>									
<b>Categoria 4 01 01</b>		<b>SPESE AVENTI NATURA DI PARTITE DI GIRO</b>									
Capitolo 7317		TRASFERIMENTI PER CONTO TERZI A REGIONI E PROVINCE AUTONOME	157.639,60						157.639,60		
Capitolo 7324		TRASFERIMENTI PER CONTO TERZI A UNIVERSITA'	139.109,20						139.109,20		
			139.109,20						139.109,20		



**ISPRa Istituto Superiore per la Protezione e la Ricerca Ambientale**  
**Rendiconto Finanziario Gestionale - Esercizio Finanziario 2019**  
**USCITE**

Pag.37

**ISTITUTO: ISPRa Istituto Superiore Protezione e Ricerca Ambientale**  
**UPB: C10 CN Caratteriz. ambientale, protezione fascia cost.**

Codice	Capitolo	Denominazione	Gestione di competenza				Gestione dei residui passivi			Gestione di cassa		Totale dei residui passivi al termine dell'esercizio
			Previsioni		Somme impegnate		Residui inizio esercizio / Totali	Pagati / Rimasti da pagare	Variazioni in + / -	Previsioni / Pagamenti	Differenze rispetto alle previsioni in + / -	
			Iniziali / Definitive	Variazioni in aumento / diminuzione	Pagate / Rimaste da pagare	Totale Impegni						
Capitolo 7336		TRASFERIMENTI PER CONTO TERZI A ALTRE AMMINISTRAZIONI CENTRALI	312.204,00									
Capitolo 7338		N.A.C. TRASFERIMENTI PER CONTO TERZI A ALTRE IMPRESE	312.204,00									
			94.663,60									
			94.663,60									
<b>Totale Categoria</b>		<b>4 01 01</b>	<b>703.636,40</b>									
			<b>703.636,40</b>									
			<b>703.636,40</b>									
			<b>703.636,40</b>									
			<b>703.636,40</b>									
<b>Totale Titolo IV</b>		<b>Partite di giro</b>	<b>703.636,40</b>									
			<b>703.636,40</b>									
			<b>1.650.704,08</b>	<b>973.569,08</b>	<b>197.805,91</b>	<b>2.794.988,23</b>	<b>661.926,85</b>	<b>281.344,29</b>	<b>1.340.732,13</b>	<b>281.344,29</b>	<b>2.921.787,97</b>	
		<b>RIPILOGO USCITE</b>	<b>2.126.763,44</b>	<b>-497.489,72</b>	<b>810.587,94</b>	<b>2.773.126,68</b>	<b>2.111.200,03</b>	<b>-21.861,35</b>	<b>859.732,76</b>	<b>-762.343,66</b>		

## ISPRa Istituto Superiore per la Protezione e la Ricerca Ambientale

## Rendiconto Finanziario Gestionale - Esercizio Finanziario 2019

## USCITE

Pag.38

ISTITUTO: ISPRa Istituto Superiore Protezione e Ricerca Ambientale  
UPB: C11 CN Educazione, Formazione e Reti bibl. e museali

Codice	Capitolo	Denominazione	Previsioni			Somme impegnate			Gestione dei residui passivi			Gestione di cassa		Totale dei residui passivi al termine dell'esercizio
			Iniziali / Definitive	Variazioni in aumento / diminuzione	Pagate / Rimaste da pagare	Totale Impegni	Residui inizio esercizio / Totali	Pagati / Rimasti da pagare	Variazioni in + / -	Previsioni / Pagamenti	Differenze rispetto alle previsioni in + / -			
<b>TITOLO I</b>														
<b>SPESE CORRENTI</b>														
<b>Funzionamento</b>														
Unità 1 01														
Categoria 1 01 02	<b>PERSONALE IN SERVIZIO</b>													
Capitolo 1180		INDENNITA' DI RIMBORSO SPESE DI TRASPORTO PER MISSIONI IN ITALIA	4.590,00	6.100,00	7.423,84	9.316,41	1.787,53	1.780,85	1.780,85	1.780,85	2.294,00	6.910,69	1.892,57	
Capitolo 1190		INDENNITA' DI RIMBORSO SPESE DI TRASPORTO PER MISSIONI ALL'ESTERO	10.690,00		1.892,57		-1.373,59	1.780,85			9.204,69	0,00		
Capitolo 1571		INDENNITA' DI RIMBORSO SPESE DI SPESA PER LA PARTECIPAZIONE A CONVEGNI, CONGRESSI MOSTRE E SEMINARI	2.210,00				-10,00				1.104,00			
<b>Totale Categoria</b>			10,00	-2.200,00	35,50	35,50		210,00	140,00	140,00	175,50	175,50	0,00	
			<b>6.800,00</b>	<b>6.200,00</b>	<b>7.459,34</b>	<b>9.351,91</b>	<b>1.997,53</b>	<b>1.920,85</b>	<b>1.920,85</b>	<b>1.920,85</b>	<b>3.398,00</b>	<b>7.086,19</b>	<b>1.892,57</b>	
			<b>10.800,00</b>	<b>-2.200,00</b>	<b>1.892,57</b>	<b>1.892,57</b>	<b>-1.448,09</b>	<b>1.920,85</b>	<b>-76,68</b>	<b>1.920,85</b>	<b>9.380,19</b>	<b>-1.104,00</b>	<b>1.892,57</b>	
<b>Categoria 1 01 03</b>	<b>ACQUISTO DI BENI DI CONSUMO E DI SERVIZI</b>													
Capitolo 1511		CONTRATTI DI SERVIZI TECNICI E SCIENTIFICI A PERSONE FISICHE	330,28		330,28	330,28		3.200,82	1.661,28	1.661,28	330,28	0,00	1.066,99	
Capitolo 1530		SPESE PER L'ACQUISTO DI MATERIALE DI CONSUMO	850,00		144,74	1.211,73		1.661,28	0,00	0,00	424,00	1.382,02	1.066,99	
Capitolo 1580		PUBBLICAZIONI VARIE E DIFFUSIONE INFORMAZIONI, STAMPA E PUBBLICAZIONE DEL BOLLETTINO SERV. GEOLOGICO E CARTA GEOLOG. D'ITALIA	1.450,00		1.066,99	6.457,98		17.217,56	8.668,61	8.668,61	23.324,00	0,00	9.090,93	
Capitolo 1710		SPESE POSTALI	425,00		1.008,94	1.008,94		16.750,60	8.081,99	8.081,99	14.117,65			
Capitolo 1711		SFEDIZIONI DI CAMPIONATURE, LIBRI ED ALTRO MATERIALE	425,00					17,53	17,53	17,53	17,53	17,53	0,00	
Capitolo 1760		ACQUISTO DI ALTRI SERVIZI	500,00		499,50	499,50		10.980,00			499,50	0,00	21.960,00	
Capitolo 1860		MANUTENZIONE E AGGIORNAMENTO SOFTWARE	11.275,00		21.960,00	21.960,00					6.486,00	511,18	27.551,70	
Capitolo 1870		SPESE PER ACQUISTO SOFTWARE E SERVIZI INFORMATICI	39.500,00		511,18	28.062,88					36.082,00	2.229,33	59.669,62	
<b>Totale Categoria</b>			28.062,88	-363,82	27.551,70	58.522,37		31.415,91	10.347,42	10.347,42	17.282,16	-21.029,17	61.562,19	
			<b>72.175,00</b>	<b>47.751,01</b>	<b>6.934,74</b>	<b>58.522,37</b>	<b>-28.595,10</b>	<b>18.429,41</b>	<b>12.268,27</b>	<b>12.268,27</b>	<b>39.480,00</b>	<b>9.315,52</b>	<b>61.562,19</b>	
<b>Totale Unità</b>			<b>87.117,47</b>	<b>-32.808,54</b>	<b>51.587,63</b>	<b>67.874,28</b>	<b>-30.043,19</b>	<b>20.350,26</b>	<b>8.081,99</b>	<b>8.081,99</b>	<b>26.662,35</b>	<b>-22.133,17</b>	<b>61.562,19</b>	
			<b>78.975,00</b>	<b>53.951,01</b>	<b>14.394,08</b>	<b>67.874,28</b>	<b>-30.043,19</b>	<b>20.350,26</b>	<b>8.081,99</b>	<b>8.081,99</b>	<b>26.662,35</b>	<b>-22.133,17</b>	<b>61.562,19</b>	
			<b>97.917,47</b>	<b>-35.008,54</b>	<b>53.480,20</b>	<b>67.874,28</b>	<b>-30.043,19</b>	<b>20.350,26</b>	<b>8.081,99</b>	<b>8.081,99</b>	<b>26.662,35</b>	<b>-22.133,17</b>	<b>61.562,19</b>	
<b>Unità 1 02</b>	<b>INTERVENTI DIVERSI</b>													
<b>Categoria 1 02 01</b>	<b>USCITE PER PRESTAZIONI ISTITUZIONALI</b>													
Capitolo 1573		SPESE PER L'ORGANIZZAZIONE DI CONVEGNI	234,23		234,23	234,23		400,00	234,23	234,23	234,23	0,00	0,00	
			234,23		234,23	234,23		400,00	234,23	234,23	234,23	0,00	0,00	



## ISPRa Istituto Superiore per la Protezione e la Ricerca Ambientale

## Rendiconto Finanziario Gestionale - Esercizio Finanziario 2019

## USCITE

Pag.40

Capitolo	Codice	Denominazione	Gestione di competenza				Gestione dei residui passivi			Gestione di cassa		Totale dei residui passivi al termine dell'esercizio
			Previsioni		Somme impegnate		Residui inizio esercizio / Totali	Pagati / Rimasti da pagare	Variazioni in +/-	Previsioni / Pagamenti	Differenze rispetto alle previsioni in +/-	
			Iniziali / Definitive	Variazioni in aumento / diminuzione	Pagate / Rimaste da pagare	Totale impegni						
<b>Riepilogo spese per C01 - Direzione Generale</b>												
		Titolo I - Spese Correnti	7.607.167,12	9.276.713,30	7.950.100,00	9.616.881,92	1.716.854,12	1.281.319,52	1.873.995,50	1.873.995,50	1.962.273,19	
			10.291.451,37	-6.592.429,05	1.666.781,92	114.927,41	1.576.810,79	295.491,27	-140.043,33	9.231.419,52	-122.088,74	
		Titolo II - Spese in Conto Capitale	32.875,00	106.314,11		114.927,41	85.121,38	79.755,94	5.024,67	114.436,00	5.024,67	
			127.993,41	-11.195,70	114.927,41		79.755,94		-5.365,44	79.755,94	-38.704,73	
		<b>TOTALE SPESE</b>	<b>7.640.042,12</b>	<b>9.383.027,41</b>	<b>7.950.100,00</b>	<b>9.731.809,33</b>	<b>1.801.975,50</b>	<b>1.361.075,46</b>	<b>1.879.020,17</b>	<b>1.879.020,17</b>	<b>2.077.200,60</b>	
			<b>10.419.444,78</b>	<b>-6.603.624,75</b>	<b>1.781.709,33</b>	<b>1.856.866,73</b>	<b>295.491,27</b>	<b>-145.408,77</b>	<b>9.311.175,46</b>	<b>-161.773,47</b>		
<b>Riepilogo spese per C02 - Dip. Valutazioni, Controlli, Sostenibilità amb.</b>												
		Titolo I - Spese Correnti	2.014.232,80	834.857,23	604.662,23	1.327.899,16	1.846.777,42	897.178,10	1.432.763,20	273.704,97	1.318.079,87	
			2.243.895,14	-605.254,89	723.236,93		1.492.021,04	594.842,94	-354.756,38	1.501.840,33	-204.627,84	
		Titolo II - Spese in Conto Capitale	58.000,00	29.957,40	16.173,89	28.533,22	152.215,84	96.271,86	29.000,00	83.445,75	12.359,33	
			87.957,40	6.442,80	12.359,33		96.271,86	-0,00	-55.943,98	112.445,75	0,00	
		Titolo IV - Partite di giro	6.442,80	6.442,80	6.442,80	6.442,80	227.140,30	116.846,70	116.000,00	7.289,50	110.293,60	
			6.442,80				227.140,30	110.293,60	123.289,50		0,00	
		<b>TOTALE SPESE</b>	<b>2.072.232,80</b>	<b>871.257,43</b>	<b>627.278,92</b>	<b>1.362.875,18</b>	<b>2.226.133,56</b>	<b>1.110.296,66</b>	<b>1.577.763,20</b>	<b>364.440,22</b>	<b>1.440.732,80</b>	
			<b>2.338.235,34</b>	<b>-605.254,89</b>	<b>735.596,26</b>	<b>1.362.875,18</b>	<b>1.815.433,20</b>	<b>705.136,54</b>	<b>-410.700,36</b>	<b>1.737.575,58</b>	<b>-204.627,84</b>	
<b>Riepilogo spese per C03 - Dip. Servizio Geologico d'Italia</b>												
		Titolo I - Spese Correnti	920.985,01	3.514.942,98	249.268,74	3.689.835,45	3.346.863,84	621.834,92	2.496.104,00	166.487,55	5.930.747,78	
			4.237.316,91	-198.611,08	3.440.566,71		3.112.015,99	2.490.181,07	871.103,66	-1.790.487,89		
		Titolo II - Spese in Conto Capitale	35.081,34	34.505,00	12.732,84	41.625,49	178.312,66	128.853,27	70.272,00	71.314,11	68.642,15	
			58.116,34	-11.450,00	28.892,65		168.002,77	39.749,50	141.586,11	0,00		
		<b>TOTALE SPESE</b>	<b>956.046,35</b>	<b>3.549.447,98</b>	<b>262.001,58</b>	<b>3.731.460,94</b>	<b>3.525.176,50</b>	<b>750.688,19</b>	<b>2.566.376,00</b>	<b>236.801,66</b>	<b>5.999.389,93</b>	
			<b>4.295.433,25</b>	<b>-210.061,08</b>	<b>3.469.469,36</b>	<b>3.731.460,94</b>	<b>3.280.618,76</b>	<b>2.529.930,57</b>	<b>1.012.689,77</b>	<b>-1.790.487,89</b>		
<b>Riepilogo spese per C04 - Dip. Monitoraggio e Tutela amb. e Conserv. Biodiv.</b>												
		Titolo I - Spese Correnti	1.974.442,49	10.276.853,46	709.054,34	8.974.247,41	3.115.394,24	1.450.300,96	1.366.114,00	847.288,42	9.543.263,70	
			10.976.120,74	-1.275.175,21	8.265.193,07		2.728.371,59	1.278.070,63	453.072,00	-54.047,12	1.096.996,00	
		Titolo II - Spese in Conto Capitale	888.947,18	615.581,76	12.636,64	1.061.737,30	260.561,65	182.540,02	195.176,66	62.326,08		
			1.267.377,43	-237.151,51	1.049.100,66		230.435,36	47.895,34	30.126,29	-320.221,42		
		Titolo IV - Partite di giro	777.460,00	347.546,20	927.312,70	955.312,70	1.014.427,80	718.778,14	1.231.418,80	549.365,54	289.985,00	
			955.312,70	-169.693,50	28.000,00		980.763,14	261.985,00	1.646.090,84	-134.693,50		
		<b>TOTALE SPESE</b>	<b>3.640.849,67</b>	<b>11.239.981,42</b>	<b>1.649.003,68</b>	<b>10.991.297,41</b>	<b>4.390.393,69</b>	<b>2.551.619,12</b>	<b>3.050.604,90</b>	<b>1.456.980,04</b>	<b>10.930.244,70</b>	
			<b>13.198.810,87</b>	<b>-1.682.020,22</b>	<b>9.342.293,73</b>	<b>10.991.297,41</b>	<b>3.939.570,09</b>	<b>1.587.950,97</b>	<b>4.000.622,80</b>	<b>-508.962,04</b>		
<b>Riepilogo spese per C05 - Dip. Personale e Affari generali</b>												
		Titolo I - Spese Correnti	85.564.486,29	6.875.605,03	75.724.109,33	83.486.134,20	10.991.316,29	7.017.884,73	87.163.217,71	2.800.455,08	10.205.101,33	
			88.545.026,17	-3.895.066,15	7.762.024,87		9.460.961,19	2.443.076,46	82.741.994,06	-7.221.678,73		



## ISPRAS Istituto Superiore per la Protezione e la Ricerca Ambientale

## Rendiconto Finanziario Gestionale - Esercizio Finanziario 2019

## USCITE

Pag.42

Codice	Capitolo	Denominazione	Gestione di competenza					Gestione dei residui passivi			Gestione di cassa		Totale dei residui passivi al termine dell'esercizio
			Previsioni		Somme impegnate		Differenze rispetto alle previsioni in + / -	Residui inizio esercizio / Totali	Pagati / Rimasti da pagare	Variazioni in + / -	Previsioni / Pagamenti	Differenze rispetto alle previsioni in + / -	
			Iniziali / Definitive	Variazioni in aumento / diminuzione	Pagate / Rimaste da pagare	Totale impegni							
			796.939,27	589.526,76	168.670,02	667.509,71	1.980.176,26	522.237,14	497.458,00	249.216,69	1.937.131,79		
		TITOLO I - Spese Correnti	1.035.545,81	-350.920,22	498.839,69	340.884,14	1.980.529,24	1.438.292,10	690.907,16	-55.767,53	884.656,18		
		TITOLO II - Spese in Conto Capitale	150.128,41	384.042,32	29.135,89	340.884,14	814.811,97	139.689,71	139.637,73	32.127,60			
		TITOLO IV - Partite di giro	387.601,23	-146.569,50	311.748,25		812.597,64	672.907,93	168.825,60	-2.939,73			
			703.636,40					703.636,40					
		<b>TOTALE SPESE</b>	<b>1.650.704,08</b>	<b>973.569,08</b>	<b>197.805,91</b>	<b>1.008.393,85</b>	<b>2.794.988,23</b>	<b>661.926,85</b>	<b>1.340.732,13</b>	<b>281.344,29</b>	<b>2.921.787,97</b>		
		Riepilogo spese per C/1 - CN Educazione, Formazione e Reti bibli. e museali	<b>2.126.783,44</b>	<b>-497.489,72</b>	<b>810.587,94</b>	<b>1.008.393,85</b>	<b>2.773.126,88</b>	<b>2.111.200,03</b>	<b>859.732,76</b>	<b>-762.343,66</b>			
		TITOLO I - Spese Correnti	78.975,00	54.351,01	14.628,31	68.108,51	33.938,04	12.792,87	39.480,00	10.074,35	61.562,19		
		TITOLO II - Spese in Conto Capitale	98.151,70	-35.174,31	53.480,20	2.392,54	20.874,86	8.081,99	27.421,18	-22.133,17	1.940,00		
			10.000,00				18.030,00	9.383,45	5.000,00	6.775,99			
			10.000,00				11.323,45	1.940,00	11.775,99	0,00			
		<b>TOTALE SPESE</b>	<b>88.975,00</b>	<b>54.351,01</b>	<b>17.020,85</b>	<b>70.501,05</b>	<b>51.968,04</b>	<b>22.176,32</b>	<b>44.480,00</b>	<b>16.850,34</b>	<b>63.502,19</b>		
			<b>108.151,70</b>	<b>-35.174,31</b>	<b>53.480,20</b>		<b>32.198,31</b>	<b>10.021,99</b>	<b>39.197,17</b>	<b>-22.133,17</b>			
		<b>RIEPILOGO SPESE</b>											
		TITOLO I - Spese Correnti	100.071.227,37	33.924.769,11	85.634.168,33	109.571.953,53	24.691.009,35	12.486.134,72	101.178.415,67	6.607.826,12	33.806.767,76		
		TITOLO II - Spese in Conto Capitale	120.191.445,53	-13.804.550,95	23.937.785,20	4.948.104,17	22.355.117,28	9.869.982,56	98.120.303,05	-9.665.938,74	3.243.031,24		
			4.246.908,40	1.843.632,73	2.691.408,46	4.948.104,17	2.266.555,48	1.150.360,04	3.915.005,00	624.515,60	3.243.031,24		
			5.465.642,75	-604.898,38	2.256.685,71		2.136.695,57	896.335,53	3.841.768,50	-697.752,10			
			28.522.914,40	3.951.846,20	21.762.323,20	24.708.866,72	5.229.647,47	3.840.108,31	33.417.692,58	1.005.091,39	3.464.319,89		
		TITOLO IV - Partite di giro	32.018.624,30	-456.136,30	2.946.543,02		4.357.885,18	517.776,87	25.602.432,01	-8.820.351,96	40.514.118,89		
		<b>TOTALE SPESE</b>	<b>132.841.050,17</b>	<b>39.720.245,04</b>	<b>110.087.900,49</b>	<b>139.228.924,42</b>	<b>32.187.212,30</b>	<b>17.476.603,07</b>	<b>138.511.113,25</b>	<b>8.237.433,11</b>	<b>40.514.118,89</b>		
			<b>157.695.712,56</b>	<b>-14.865.565,63</b>	<b>29.141.023,93</b>		<b>28.849.698,03</b>	<b>11.373.094,96</b>	<b>127.564.503,56</b>	<b>-19.184.042,80</b>			



PAGINA BIANCA



## STATO PATRIMONIALE

ISPRa Istituto Superiore per la Protezione e la Ricerca Ambientale

Pag.1

STATO PATRIMONIALE ATTIVO 2019

Valuta: EURO

Descrizione	Anno 2019	Anno 2018
-------------	-----------	-----------

A) CREDITI VERSO LO STATO ED ALTRI ENTI PUBBLICI PER LA

AL PATRIMONIO INIZIALE

B) IMMOBILIZZAZIONI

I. IMMOBILIZZAZIONI IMMATERIALI

1 - Costi di impianto e ampliamento

2 - Costi di ricerca, di sviluppo

3 - Diritti di brevetto industriale e diritti di utilizzazione delle opere di ingegno

4 - Concessioni, licenze, marchi e diritti simili

351

492

5 - Avviamento

6 - Immobilizzazioni in corso e acconti

8- Manutenzioni straordinarie e migliore su beni di terzi

9 - Altre

**TOTALE I****351****492**

II. IMMOBILIZZAZIONI MATERIALI

1 - Terreni e Fabbricati

16.174.899

16.467.405

2 - Impianti e Macchinari

4.253

21.919

3 - Attrezzature industriali e commerciali

3.108.954

3.202.850

4 - Automezzi e motomezzi

106.849

32.395

5 - Immobilizzazioni in corso e acconti

6 - Diritti reali di godimento

7 - Altri beni

4.089.790

4.607.960

**TOTALE II****23.484.745****24.332.529**

III. IMMOBILIZZAZIONI FINANZIARIE

1 - Partecipazioni in:

a) imprese controllate

b) imprese collegate

c) imprese controllanti

d) altre imprese

e) altri enti

2 - Crediti

a) verso imprese controllate

b) verso imprese collegate

c) verso lo Stato e altri soggetti pubblici

d) verso altri

29.447.021

26.849.312

3 - Altri titoli

4 - Crediti finanziari diversi

**TOTALE III****29.447.021****26.849.312****TOTALE IMMOBILIZZAZIONI (B)****52.932.117****51.182.333**

C) ATTIVO CIRCOLANTE

I. RIMANENZE

1) Materie prime, sussidiarie e di consumo

2) prodotti in corso di lavorazione e semilavorati

3) lavori in corso

ISPRa Istituto Superiore per la Protezione e la Ricerca Ambientale

Pag.2

STATO PATRIMONIALE ATTIVO 2019

Valuta: EURO

Descrizione	Anno 2019	Anno 2018
4) prodotti finiti e merci	5.249	7.966
5) acconti		
<b>TOTALE I</b>	<b><u>5.249</u></b>	<b><u>7.966</u></b>
II. CREDITI		
1) Crediti verso utenti, clienti, ecc .	22.719.759	16.320.238
2) Crediti verso iscritti, soci e terzi		
3) Crediti verso imprese controllate e collegate		
4) Crediti verso lo Stato ed altri soggetti pubblici	4.898.808	6.739.140
4b Crediti tributari		
5) Crediti verso altri	2.534.938	3.376.393
<b>TOTALE II</b>	<b><u>30.153.505</u></b>	<b><u>26.435.771</u></b>
III. ATTIVITA' FINANZIARIE		
1) Partecipazioni in imprese controllate		
2) Partecipazioni in imprese collegate		
3) Altre partecipazioni		
4) Altri titoli		
<b>TOTALE III</b>		
IV. DISPONIBILITA' LIQUIDE		
1 - Depositi bancari e postali	13.903.538	10.470.044
2 - Assegni		
3 - Denaro e valori in cassa		
<b>TOTALE IV</b>	<b><u>13.903.538</u></b>	<b><u>10.470.044</u></b>
<b>TOTALE ATTIVO CIRCOLANTE (C)</b>	<b><u>44.062.292</u></b>	<b><u>36.913.781</u></b>
D) RATEI E RISCONTI ATTIVI		
ratei attivi		
risconti attivi		
<b>TOTALE RATEI E RISCONTI ATTIVI (D)</b>		
<b>TOTALE ATTIVO</b>	<b><u>96.994.409</u></b>	<b><u>88.096.114</u></b>

ISPRa Istituto Superiore per la Protezione e la Ricerca Ambientale

Pag.1

STATO PATRIMONIALE PASSIVO 2019

Valuta: EURO

Descrizione	Anno 2019	Anno 2018
-------------	-----------	-----------

## A) PATRIMONIO NETTO

I. Fondo di dotazione

II. Riserve obbligatorie e derivanti da leggi

III. Riserve di rivalutazione

IV. Contributi a fondo perduto

V. Contributi per ripiano disavanzi

VI. Riserve statutarie

VII. Altre riserve distintamente indicate

VIII. Avanzi (Disavanzi) economici portati a nuovo

8.465.699

3.500.325

IX. Avanzi (Disavanzo) economico d'esercizio

7.089.588

4.965.374

**TOTALE PATRIMONIO NETTO (A)****15.555.287****8.465.699**

## B) CONTRIBUTI IN CONTO CAPITALE

1) per contributi a destinazione vincolata

2) per contributi indistinti per la gestione

3) per contributi in natura

230.163

225.878

**TOTALE CONTRIBUTI IN CONTO CAPITALE (B)****230.163****225.878**

## C) FONDI PER RISCHI ED ONERI FUTURI (C)

1) per trattamento di quiescenza ed obblighi simili

45.642

36.783

2) per imposte

3) per altri rischi ed oneri futuri

2.749.862

3.945.976

4) per ripristino investimenti

**TOTALE FONDI RISCHI ED ONERI FUTURI****2.795.504****3.982.759**

## D) TRATTAMENTO DI FINE RAPPORTO DI LAVORO SUBORDINATO

68.138.319

66.367.793

## E) RESIDUI PASSIVI CON SEPARATA INDICAZIONE, PER CIASCUNA VOCE DEI CREDITI, DEGLI IMPORTI ESIGIBILI ENTRO L' ESERCIZIO SUCCESSIVO

1) obbligazioni

2) verso le banche

3) verso altri finanziatori

4) acconti

5) verso fornitori

1.942.510

3.824.338

6) rappresentati da titoli di credito

7) verso imprese controllate, collegate e controllanti

8) tributari

85.397

89.633

9) verso istituti di previdenza e sicurezza sociale

674.754

723.425

10) verso iscritti, soci e terzi per prestazioni dovute

11) verso lo Stato ed altri soggetti pubblici

1.867.533

1.953.393

12) diversi

5.704.942

2.463.196

**TOTALE DEBITI (E)****10.275.136****9.053.985**

ISPRA Istituto Superiore per la Protezione e la Ricerca Ambientale

Pag.2

STATO PATRIMONIALE PASSIVO 2019

Valuta: EURO

Descrizione	Anno 2019	Anno 2018
-------------	-----------	-----------

## F) RATEI E RISCONTI

- 1) Ratei passivi
- 2) Risconti passivi
- 3) Aggio su prestiti
- 4) Riserve tecniche

**TOTALE RATEI E RISCONTI (F)****TOTALE PASSIVO E NETTO****96.994.409****88.096.114****CONTI D' ORDINE**

art. 42 comma 7 DPR 97/2003

Fidejussioni 1.620.716

Impegni assunti a fronte di prestazioni non ancora rese al termine  
dell' esercizio finanziario 30.238.983Accertamenti assunti a fronte di prestazioni non ancora rese al termine  
dell' esercizio finanziario

PAGINA BIANCA

## CONTO ECONOMICO

## ISPRa Istituto Superiore per la Protezione e la Ricerca Ambientale

## Conto Economico 2019

Pag.1

	Valuta: EURO		
	Anno 2019 Parziali	Anno 2019 Totali	Anno 2018 Totali
A) VALORE DELLA PRODUZIONE			
1) proventi e corrispettivi per la produzione delle prestazioni e/o servizi		22.139.815	16.468.198
2) variazione delle rimanenze dei prodotti in corso di lavorazione, semilavorati e finiti			
3) variazione dei lavori in corso su ordinazione			
4) incrementi di immobilizzazioni per lavori interni			
5) altri ricavi e proventi, con separata indicazione dei contributi di competenza dell'esercizio		94.071.031	93.859.945
a) in conto esercizio	91.505.555		
b) altri ricavi e proventi	2.565.476		
<b>Totale valore della produzione (A)</b>		<b>116.210.846</b>	<b>110.328.143</b>
B) COSTI DELLA PRODUZIONE			
6) per materie prime, sussidiarie, consumo e merci		788.234	625.713
7) per servizi		12.088.517	10.929.164
8) per godimento beni di terzi		4.868.282	5.594.671
9) per il personale		69.141.120	74.163.449
a) salari e stipendi	51.530.761		55.585.069
b) oneri sociali	12.795.934		13.448.019
c) trattamento di fine rapporto	4.338.419		4.827.076
d) trattamento di quiescenza e simili	9.930		8.974
e) altri costi	466.076		294.311
10) ammortamenti e svalutazioni		2.060.629	2.239.696
a) ammortamento delle immobilizzazioni immateriali	141		984
b) ammortamento delle immobilizzazioni materiali	2.060.488		2.238.712
c) altre svalutazioni delle immobilizzazioni			
d) svalutazione dei crediti compresi nell'attivo circolante e delle disponibilità liquide			
11) variazioni delle rimanenze di materie prime, sussidiarie, di consumo e merci		2.717	1.760
12) accantonamenti per rischi			
13) accantonamenti ai fondi per oneri			
14) oneri diversi di gestione		2.788.871	2.216.560



Pag.2

ISPRa Istituto Superiore per la Protezione e la Ricerca Ambientale  
Conto Economico 2019

	Anno 2019 Parziali	Anno 2019 Totali	Anno 2018 Parziali	Anno 2018 Totali	Valuta: EUROS
<b>Totale costi (B)</b>		<b>91.748.370</b>		<b>95.771.013</b>	
<b>DIFFERENZA TRA VALORE E COSTI DELLA PRODUZIONE (A-B)</b>		<b>24.462.476</b>		<b>14.557.130</b>	
C) PROVENTI E ONERI FINANZIARI					
15) proventi da partecipazioni					
16) altri proventi finanziari		795.976		827.662	
a) di crediti iscritti nelle immobilizzazioni	787.309		807.026		
b) di titoli iscritti nelle immobilizzazioni che non costituiscono partecipazioni					
c) di titoli iscritti nell'attivo circolante che non costituiscono partecipazioni					
d) proventi diversi dai precedenti	8.667		20.636		
17) interessi e altri oneri finanziari		3.212		89.082	
<b>Totale proventi ed oneri finanziari (15+16+17)</b>		<b>799.264</b>		<b>738.550</b>	
D) RETTIFICHE DI VALORE DI ATTIVITA' FINANZIARIE					
18) rivalutazioni:					
a) di partecipazioni					
b) di immobilizzazioni finanziarie					
c) di titoli iscritti nell'attivo circolante					
19) svalutazioni:					
a) di partecipazioni					
b) di immobilizzazioni finanziarie					
c) di titoli iscritti nell'attivo circolante					
<b>Totale rettifiche di valore</b>					
E) PROVENTI E ONERI STRAORDINARI					
20) proventi, con separata indicazione delle plusvalenze da alienazioni i cui ricavi non sono iscrisibili al n.5)		8.726.751		72.226	
21) oneri straordinari, con separata indicazione delle minusvalenze da alienazioni i cui effetti contabili non sono iscrisibili		907.580		4.956	
22) sopravvenienze attive ed insussistenze del passivo derivanti dalla gestione dei residui		5.449.289		5.203.275	
23) sopravvenienze passive ed insussistenze dell'attivo derivanti dalla gestione dei residui		<b>-13.268.460</b>		<b>-5.270.545</b>	
<b>Totale delle partite straordinarie</b>		<b>11.986.780</b>		<b>10.025.165</b>	
<b>Risultato prima delle imposte (A-B+-C+-D+-E)</b>					

Pag.3

Conto Economico 2019

ISPRA Istituto Superiore per la Protezione e la Ricerca Ambientale

		Valuta: EURO	
		Anno 2019	Anno 2018
		Parziali	Parziali
		Totali	Totali
		<u>4.897.192</u>	<u>5.059.791</u>
		<u>7.089.588</u>	<u>4.965.374</u>
<u>Imposte dell'esercizio</u>			
<u>Avanzo/Disavanzo/Pareggio Economico</u>			

## PROSPETTO RIEPILOGATIVO DELLE SPESE PER MISSIONI E PROGRAMMI

Decreto del Ministero dell'Economia e delle Finanze 1 ottobre 2013

ISTITUTO SUPERIORE PER LA PROTEZIONE E LA RICERCA AMBIENTALE PROSPETTO RIEPILOGATIVO DELLE SPESE PER MISSIONI E PROGRAMMI		Allegato 6	
		ESERCIZIO FINANZIARIO 2019	CASSA
		COMPETENZA	
<b>Missione 17</b>	<b>Ricerca e innovazione</b>		
	17.3 Ricerca in materia ambientale	43.600.475,02	35.120.101,55
	Gruppo COFOG 5.5 RICERCA E SVILUPPO PER LA PROTEZIONE DELL'AMBIENTE	43.600.475,02	35.120.101,55
	<b>Totale Missione 17</b>	<b>43.600.475,02</b>	<b>35.120.101,55</b>
<b>Missione 18</b>	<b>Sviluppo sostenibile e tutela del territorio e dell'ambiente</b>		
	18.5 Sviluppo sostenibile	36.901.917,60	34.224.063,73
	Gruppo COFOG 5.5 RICERCA E SVILUPPO PER LA PROTEZIONE DELL'AMBIENTE	36.901.917,60	34.224.063,73
	18.8 Vigilanza, prevenzione e repressione in ambito ambientale	7.066.923,47	6.574.141,98
	Gruppo COFOG 5.5 RICERCA E SVILUPPO PER LA PROTEZIONE DELL'AMBIENTE	7.066.923,47	6.574.141,98
	18.11 Coordinamento generale, informazione ed educazione ambientale; comunicazione ambientale	1.465.643,39	1.419.865,11
	Gruppo COFOG 5.5 RICERCA E SVILUPPO PER LA PROTEZIONE DELL'AMBIENTE	1.465.643,39	1.419.865,11
	<b>Totale Missione 18</b>	<b>45.434.484,46</b>	<b>42.218.070,83</b>
<b>Missione 32</b>	<b>Servizi istituzionali e generali delle amministrazioni pubbliche</b>		
	32.2 Indirizzo politico	313.365,94	322.198,33
	Gruppo COFOG 5.5 RICERCA E SVILUPPO PER LA PROTEZIONE DELL'AMBIENTE	313.365,94	322.198,33
	32.3 Servizi e affari generali per le amministrazioni di competenza	19.449.377,97	18.629.346,54
	Gruppo COFOG 5.5 RICERCA E SVILUPPO PER LA PROTEZIONE DELL'AMBIENTE	19.449.377,97	18.629.346,54
	<b>Totale Missione 32</b>	<b>19.762.743,91</b>	<b>18.951.544,87</b>
<b>Missione 33</b>	<b>Fondi da ripartire</b>		
	33.1 Fondi da assegnare	0,00	0,00
	Gruppo COFOG 5.5 RICERCA E SVILUPPO PER LA PROTEZIONE DELL'AMBIENTE	0,00	0,00
	<b>Totale Missione 33</b>	<b>0,00</b>	<b>0,00</b>
<b>Missione 090</b>	<b>Debiti di finanziamento dell'Amministrazione</b>		
	090.1 Debiti di finanziamento dell'Amministrazione	0,00	0,00
	Gruppo COFOG 5.5 RICERCA E SVILUPPO PER LA PROTEZIONE DELL'AMBIENTE	0,00	0,00
	<b>Totale Missione 090</b>	<b>0,00</b>	<b>0,00</b>
<b>Missione 99</b>	<b>Servizi per conto terzi e Partite di giro</b>		
	99.1 Servizi per conto terzi e Partite di giro	30.431.221,03	31.274.786,32
	<b>Totale Spese</b>	<b>139.228.924,42</b>	<b>127.564.503,56</b>



# RELAZIONE SULLA GESTIONE CONTO CONSUNTIVO • 2019

ISPRA - Relazione sulla gestione 2019

## SOMMARIO

<b>PREMESSA .....</b>	<b>3</b>
<b>CRA C01 – DIREZIONE GENERALE .....</b>	<b>4</b>
<b>Dati Finanziari .....</b>	<b>7</b>
<b>CRA C02 – DIPARTIMENTO VALUTAZIONI, CONTROLLI, SOSTENIBILITÀ AMBIENTALE .....</b>	<b>8</b>
<b>Dati Finanziari .....</b>	<b>11</b>
<b>CRA C03 – DIPARTIMENTO PER IL SERVIZIO GEOLOGICO D’ITALIA .....</b>	<b>12</b>
<b>Dati Finanziari .....</b>	<b>16</b>
<b>CRA C04 – DIPARTIMENTO PER IL MONITORAGGIO E LA TUTELA DELL’AMBIENTE E PER LA CONSERVAZIONE DELLA BIODIVERSITÀ .....</b>	<b>17</b>
<b>Dati Finanziari .....</b>	<b>21</b>
<b>CRA C05 – DIPARTIMENTO PERSONALE AFFARI GENERALI .....</b>	<b>22</b>
<b>Dati Finanziari .....</b>	<b>26</b>
<b>CRA C07 – CENTRO NAZIONALE CRISI, EMERGENZE AMBIENTALI E DANNO .....</b>	<b>27</b>
<b>Dati Finanziari .....</b>	<b>29</b>
<b>CRA C08 – CENTRO NAZIONALE PER LA RETE NAZIONALE DEI LABORATORI .....</b>	<b>30</b>
<b>Dati Finanziari .....</b>	<b>33</b>
<b>CRA C09 – CENTRO NAZIONALE CICLO DEI RIFIUTI .....</b>	<b>34</b>
<b>Dati Finanziari .....</b>	<b>36</b>
<b>CRA C10 – CENTRO NAZIONALE PER LA CARATTERIZZAZIONE AMBIENTALE E LA PROTEZIONE DELLA FASCIA COSTIERA, LA CLIMATOLOGIA MARINA E L’OCEANOGRAFIA OPERATIVA .....</b>	<b>37</b>
<b>Dati Finanziari .....</b>	<b>40</b>
<b>CRA C11 – CENTRO NAZIONALE PER L’EDUCAZIONE, LA FORMAZIONE E LE RETI BIBLIOTECARIE E MUSEALI PER L’AMBIENTE .....</b>	<b>41</b>
<b>Dati Finanziari .....</b>	<b>48</b>
<b>ANALISI GESTIONALE DEI DATI FINANZIARI .....</b>	<b>49</b>
<b>Dati Consumativi 2019 .....</b>	<b>51</b>
<b>Andamento Dati Consumativi 2009 - 2019 .....</b>	<b>75</b>

ISPRA - Relazione sulla gestione 2019

## PREMESSA

Nel 2019, con la Delibera n.47 del 24 luglio 2019 il CdA ha apportato alcune modifiche al Regolamento di organizzazione delle strutture di livello dirigenziale non generali e non dirigenziali dell'ISPRA, successivamente approvate dal Ministero dell'Ambiente e della Tutela del Territorio e del Mare in data 8 agosto 2019.

La modifica più rilevante del Regolamento ha riguardato la soppressione del Centro Nazionale educazione, formazione e reti bibliotecarie e museali per l'ambiente con lo spostamento delle Aree di "educazione e formazione ambientale" e "biblioteca e reti bibliotecarie SNPA" nella Direzione Generale e precisamente nel "Servizio per l'educazione e formazione ambientale e per il coordinamento tecnico delle attività di Direzione", istituito anch'esso con la Delibera n.47/CA, mentre l'Area "attività museali", anch'essa facente parte del predetto Centro, è stata spostata nel Dipartimento Geologico d'Italia.

Sempre con la suddetta Delibera n.47/CA, è stata trasferita l'Area per il "monitoraggio della qualità dell'aria e per la climatologia operativa" al Dipartimento valutazioni, controllo, sostenibilità ambientale mentre l'Area per lo "sviluppo sostenibile dell'acquacoltura nelle acque interne, di transizione e marino costiere" è stata trasferita al Dipartimento monitoraggio e tutela ambiente e conservazione biodiversità.

Le modifiche apportate al Regolamento di Organizzazione anticipano, in parte, la riorganizzazione ISPRA che si attuerà compiutamente tra il 2020 e il 2021.

In data 03/04/2019, è stata inoltre stipulata la convenzione con l'Ispettorato Nazionale per la Sicurezza Nucleare - ISIN, che ha completato il passaggio delle attività del soppresso Centro Nazione sicurezza nucleare e radioprotezione all'ISIN, disciplinando gli atti di formalizzazione del passaggio del personale ISPRA in ISIN nonché il trasferimento in ISIN degli altri "beni, servizi, strutture, laboratori e di ogni altra dotazione necessari per garantire le condizioni di operatività secondo i principi e requisiti di autonomia".

Tra i compiti maggiormente rilevanti dell'ISPRA, effettuati per Statuto, rientrano le attività di valutazione che comprendono: istruttorie, verifiche e pareri in ambito di autorizzazioni integrate ambientali (**AIA**) per impianti industriali di valenza nazionale, inclusi impianti strategici come ArcelorMittal SpA (ex-ILVA); attività pre-istruttorie in ambito di valutazioni di impatto ambientale con riferimento a opere soggette a Valutazione di Impatto Ambientale (**VIA**) nazionale e piani/programmi soggetti a valutazione ambientale strategica (**VAS**) a valenza nazionale e regionale; verifiche e pareri in ambito di agenti fisici (campi elettromagnetici e inquinamento acustico); verifiche su piani regionali di qualità dell'aria; attività di supporto tecnico-scientifico per lo sviluppo sostenibile dell'acquacoltura e delle infrastrutture verdi; istruttorie per sistemi volontari di certificazioni ambientali di prodotti ed imprese (**Ecolabel ed Emas**).

Ai sensi dell'art.10 del DM n.356 del 9 dicembre 2013, ISPRA coordina e gestisce le attività di rilievo nazionale per il monitoraggio e la valutazione dello stato e dell'evoluzione delle matrici ambientali prevalentemente abiotiche del suolo e del sottosuolo, curando la realizzazione e pubblicazione ufficiale della cartografia geologica, anche attraverso il Portale del Servizio Geologico d'Italia e assicurando lo sviluppo di strumenti di analisi in materia di geologia, geomorfologia, idrogeologia e geofisica, di uso e tutela del suolo e delle georisorse. Sulla base degli strumenti di cui sopra e nell'ambito delle funzioni dell'Istituto concernenti lo sviluppo ed il coordinamento del Sistema Nazionale per la Protezione dell'Ambiente, promuove e cura, la predisposizione periodica e la pubblicazione di manuali, linee guida e guide tecniche, da adottarsi nelle attività di monitoraggio e di analisi ambientale, al fine di assicurare livelli minimi di prestazioni omogenee ed efficaci sull'intero territorio nazionale. Assicura, altresì, lo svolgimento di attività di supporto strategico e consulenza tecnico-scientifica a favore del Ministero dell'Ambiente del Territorio e della Tutela del Mare e alle attività per la valutazione, i controlli e la sostenibilità ambientale di cui all'art.20 del DM n.356 del 9 dicembre 2013.

ISPRA - Relazione sulla gestione 2019

## CRA C01 – DIREZIONE GENERALE

Nel 2019 la Direzione Generale ha realizzato un programma di comunicazione istituzionale ricco di eventi, prodotti e iniziative che hanno potenziato la visibilità dell'Istituto. Ecco alcune delle tappe fondamentali:

- Il 27 febbraio 2019 si è tenuta a Roma la prima Conferenza Nazionale SNPA, alla presenza del Presidente della Repubblica, Sergio Mattarella, degli organi di Governo e delle più alte cariche dello Stato. Con la Conferenza, il Sistema Nazionale per la Protezione dell'Ambiente si è presentato ufficialmente al Paese. L'organizzazione della Conferenza, curata da ISPRA, ha avuto grande risonanza sui mezzi di comunicazione e sui social network
- Presentazione dell'Annuario dei dati ambientali
- Presentazione dei Rapporti sul Consumo di suolo, dei Pesticidi nelle acque, del Rapporto Rifiuti Speciali, del Rapporto Rifiuti Urbani, dei Gas serra/Inventario delle Emissioni e dei Controlli AIA/Seveso)
- Presentazione dei Report sul Danno Ambientale
- Partecipazione alle fiere di RemTech, di Ecomondo e alla manifestazione internazionale di Losanna, dedicata ai giornalisti ambientali di tutto il mondo
- Comunicazione ai cittadini: ISPRA ha partecipato alla Notte della Ricerca e ha aperto l'Istituto a famiglie e scuole in occasione degli eventi programmati per ScienzaInsieme, in rete con gli altri Enti di Ricerca

La Direzione Generale nel 2019 ha introdotto per la prima volta iniziative, eventi e prodotti di comunicazione interna, favorendo un maggiore senso di identità, coesione e appartenenza del personale. La gestione gerarchica è stata integrata con una consultazione a tutti i livelli, favorendo la partecipazione dei dipendenti ai processi decisionali e fornendo strumenti per una maggiore condivisione e collaborazione tra le diverse strutture. Ecco i principali dati sull'attività:

- 2 sondaggi sulla comunicazione interna
- 9 eventi di comunicazione interna sede centrale e altre sedi
- 6 presentazioni e laboratori di coinvolgimento e motivazione del personale
- 6 iniziative specifiche e materiali di comunicazione interna per i dipendenti
- 490 Ispraticomunica inviati

Anche sul fronte dell'educazione ambientale è stata rilevante la partecipazione a molti eventi, come ad esempio quella al Progetto Isola della Sostenibilità: progetto nazionale curato dall'omonima Associazione di Promozione Sociale in cui Istituzioni, Enti di Ricerca e Aziende s'incontrano per informare ed educare le nuove generazioni sui temi dello Sviluppo Sostenibile.

ISPRA ha partecipato ai lavori del polo di ricerca italiano annesso al **BLUEMED Pilot for a Plastic free healthy Mediterranean**. L'iniziativa, avviata dall'Italia nel 2014 e coordinata dal MIUR, è attualmente sostenuta da 16 Paesi dell'area del Mediterraneo ed è diretta a identificare e sostenere priorità di ricerca e innovazione necessarie per una crescita sostenibile dell'economia blu che riguarda i mari, gli oceani, le coste, ma anche i fiumi e i laghi. A livello geografico, l'Italia si colloca al terzo posto tra le più grandi economie blu europee, preceduta da Regno Unito e Spagna e seguita da Francia e Grecia. I paesi della BLUEMED hanno recentemente individuato nella contaminazione da plastica la principale emergenza del Mediterraneo, per la quale occorre definire "una strategia rivoluzionaria per le materie plastiche, fissando degli obiettivi di reimpiego e riciclaggio più ambiziosi, migliorando le strutture portuali e lavorando con le compagnie private per creare un'economia veramente circolare".

L'11 aprile 2019, in occasione della seconda edizione della "Giornata del mare e della cultura marina", il MATTM, con ISPRA-SNPA, le Regioni, le Arpa costiere e le Aree Marine protette ha lanciato la campagna **#IoSonoMare** al fine di valorizzare il monitoraggio sull'ambiente marino. La campagna si è conclusa il 2



## ISPRA - Relazione sulla gestione 2019

dicembre con la 21° Conferenza delle Parti della Convenzione di Barcellona per la Protezione del Mar Mediterraneo dall'Inquinamento a Napoli, scelta come cuore del Mediterraneo per parlare di blue economy, clima, biodiversità e sviluppo sostenibile. In quest'occasione sono stati presentati e discussi i risultati dei monitoraggi effettuati in attuazione della Direttiva Strategia Marina, redatti da ISPRA, e del report "Contaminazione dei mari in Europa" pubblicato dalla EEA (Agenzia Europea per l'Ambiente).

ISPRA ha organizzato il convegno **Un quadro di plastica. I rifiuti e le plastiche in mare**, tenuto a Roma il 9 ottobre 2019. Il convegno è stato l'occasione per presentare per la prima volta i risultati nazionali del SNPA e di ISPRA sul Descrittore 10 della Direttiva Strategia Marina, inserendoli nel contesto istituzionale di riferimento.

È stato realizzato il **Rapporto ambiente SNPA Ed. 2019** (pubblicazione marzo 2020), per le finalità comunicative di Reporting e di definizione degli aspetti metodologici, per la loro elaborazione e condivisione (Programma triennale del SNPA 2018-2020). La base dati dell'Annuario dei Dati Ambientali, è stata utilizzata per la predisposizione del SOER 220 dell'Agenzia europea dell'ambiente, della RSA del MATTM e del Rapporto Ambiente SNPA.

Tra i Core set internazionali, popolati con gli indicatori dell'Annuario, si citano:

SDG indicators	61 indicatori
EAP - Dati sull'ambiente	129 indicatori
EEA - CSI	40 indicatori
Green growth OECD	18 indicatori
Sviluppo Sostenibile Europeo (EUSDI) del 2015	36 indicatori

Per le attività della rete SISTAN, di cui al D.Lgs 322/89, il contributo dell'ISPRA al Programma Statistico Nazionale (PSN 2020-22) è stato di 25 progetti statistici.

Per l'attuazione dell'**Agenda 2030** e il raggiungimento degli obiettivi di sviluppo sostenibile, ISPRA e 15 Agenzie del SNPA (Campania, Emilia Romagna, Friuli Venezia Giulia, Lazio, Lombardia, Marche, Molise, Piemonte, Puglia, Sicilia, Toscana, Trento, Umbria, Valle d'Aosta, Veneto), hanno costituito una Task Force con lo scopo di favorire la costruzione di un bagaglio conoscitivo, omogeneo nel sistema agenziale, utile alla definizione e al raggiungimento dei target nazionali e locali che possano essere fruiti dalle istituzioni regionali e nazionali responsabili delle politiche territoriali e ambientali. A tal fine è stato creato un database con le informazioni sulle attività in corso.

Sono proseguite le attività del Progetto con l'Agenzia per la coesione territoriale e il Nucleo di valutazione e analisi per la programmazione del Dipartimento politiche per le Politiche di Coesione, finanziato con Fondi europei SIE, **"Statistiche ambientali per le politiche di coesione 2014-2020" a valere sul PON Governance e Capacità Istituzionale 2014-2020**. Il progetto è finalizzato ad ampliare il set di indicatori territoriali attualmente rilasciati dalla statistica pubblica in materia ambientale e mira a soddisfare le nuove richieste informative internazionali (ad esempio [SDG indicators](#) di rilevanza ambientale) e ad allineare temporalmente la disponibilità di dati e indicatori necessari a programmatori e attuatori delle politiche pubbliche e aumentando il grado di dettaglio territoriale dell'informazione statistica nell'ambito della rete SISTAN. Nel 2019 sono stati pubblicati 35 indicatori di cui 19 anche di livello comunale.

Sono proseguite le attività relative all'Accordo di collaborazione MATTM - ISPRA, sottoscritto in data 27/12/2018, per la realizzazione di un percorso formativo volto a supportare il processo di rilancio del Sistema Nazionale **IN.F.E.A.** (Informazione, Formazione, Educazione ambientale), anche attraverso il coinvolgimento del Sistema Nazionale per la Protezione dell'Ambiente. È stato definito il Piano Operativo e la progettazione e realizzazione del percorso formativo che prevede una prima parte in modalità e-learning e 2 Laboratori territoriali in presenza. L'Accordo è stato prorogato al 26/05/2020.

## ISPRA - Relazione sulla gestione 2019

Sul piano gestionale, nel corso del 2019, il contenzioso dell'Istituto sia di supporto alle Avvocature dello Stato, sia di patrocinio diretto in sede giudiziale e stragiudiziale, ha visto concluse n. 22 cause, con un numero di ricorrenti pari a 41:

15 cause	26 ricorrenti	Esito a favore ISPRA
5 cause	14 ricorrenti	Esito a favore ricorrenti
1 causa	1 ricorrenti	Conciliazione giudiziale
1 causa pignoramento presso ISPRA		evasa

ISPRA ha garantito nel corso del 2019 la risposta agli atti di Sindacato Ispettivo Parlamentare che hanno interessato l'Istituto e l'assistenza alla predisposizione di atti di valore normativo sulle seguenti Tematiche:

Tematica RIFIUTI	atti 17
Tematica ARIA	atti 17
Tematica CONTROLLI	atti 15
Tematica BONIFICHE	atti 12
Tematica SALUTE	atti 11
Tematica SUOLO	atti 10
Tematica NATURA	atti 10

In ambito di Prevenzione e Protezione ai sensi del D.Lgs 81/2008, sono stati aggiornati i documenti di valutazione dei rischi di tutte le sedi dell'Istituto e il piano di emergenza interno dei laboratori di Castel Romano, sono stati redatti i DUVRI, Documento Unico di Valutazione dei Rischi da Interferenze, previsti dall'art. 26 del D.Lgs. n.81/08 e sono stati effettuati i sopralluoghi tecnici presso le varie sedi ISPRA per individuare, valutare, verificare e monitorare i rischi per la salute e la sicurezza di specifiche situazioni lavorative. Sono stati realizzati i corsi di formazione, informazione e addestramento obbligatori di base e specifica ai sensi del D.Lgs 81/2008 rivolta a lavoratori, preposti, dirigenti e addetti alle emergenze, anche in modalità e-learning in conformità con il progetto approvato dalla Regione Lazio. È stata avviata l'indagine per la valutazione del rischio stress da lavoro-correlato.

ISPRA - Relazione sulla gestione 2019

## CRA C01 – DIREZIONE GENERALE

## DATI FINANZIARI

CRA		CLASS. GESTIONALE	STANZIAMENTO INIZIALE	STANZIAMENTO ASSESTATO	ENTRATE ACCERTATE SPESE-IMPEGNATE	% SU ASSESTATO
C01-DG	E	Contributo ordinario	90.045.484,00	91.123.184,00	91.123.184,00	100%
		Finanziamenti/Cofinanziamenti	932.281,56	2.607.900,02	2.487.928,87	95%
		Altre entrate	25.000,00	70.332,12	66.574,61	95%
	<b>ENTRATE Totale</b>		<b>91.002.765,56</b>	<b>93.801.416,14</b>	<b>93.677.687,48</b>	<b>100%</b>
	S	Attività finanziate e cofinanziate	522.520,07	1.530.316,86	1.135.141,58	74%
		Attività tecnico-scientifiche	60.840,00	263.429,92	245.116,66	93%
		Spese di gestione	1.009.582,30	1.478.641,11	1.204.494,20	81%
		Versamenti al bilancio dello Stato	1.423.068,76	1.424.702,58	1.424.702,58	100%
		Versamenti ad ISIN	4.200.000,00	5.722.354,31	5.722.354,31	100%
		Fondi di riserva	424.030,99	-	-	-
<b>SPESE Totale</b>		<b>7.640.042,12</b>	<b>10.419.444,78</b>	<b>9.731.809,33</b>	<b>93%</b>	

**Finanziamenti/Cofinanziamenti - Attività finanziate e cofinanziate:** il dato relativo alle entrate si riferisce esclusivamente alle entrate di competenza e non tiene conto dell'avanzo di amministrazione e della quota ISPRA; il dato relativo alle spese si riferisce solo alle spese dirette e non tiene conto delle spese per il personale a tempo indeterminato e determinato e delle spese per gli oneri/Irap a carico di ISPRA per i contratti CoCoCo e Assegni di ricerca, accentrate sul CRA C05-AGP.

Tra gli obiettivi finanziati/cofinanziati, di particolare rilevanza in termini finanziari, la convenzione con l'Agenzia per la Coesione Territoriale (Autorità di Gestione dei fondi europei SIE) per l'elaborazione delle statistiche ambientali per le politiche di coesione 2014-2020". Vedi **Tabella 9**.

**Altre entrate:** comprendono i rimborsi delle missioni del personale per la partecipazione ad attività ed eventi CE, il rimborso del canone affitto locali BNL, la compartecipazione delle Agenzie del Sistema Nazionale Protezione Ambientale alle manifestazioni Remtech e Ecomondo, altri rimborsi ed entrate derivanti da contenzioso.

**Attività Tecnico-Scientifiche:** per i dettagli vedi **Tabella 8**.

Spese di gestione: comprendono gli impegni di spesa per i compensi degli Organi dell'Istituto (Consiglio di Amministrazione - Revisori dei Conti - Organo Interno di Valutazione), per le Spese giudiziali Euro 66.902,21, per i Contributi associativi Euro 66.266,81, per la prevenzione e sicurezza e medico competente Euro 322.412,69 e tutte le altre spese connesse alle attività tipiche della Direzione Generale e della Presidenza come in dettaglio nella Tabella 5.

**Versamenti al bilancio dello Stato:** la spesa si riferisce all'attuazione dei Decreti Legge 112/2008 e 78/2010.

**Versamenti a ISIN:** la spesa si riferisce alle somme trasferite all'Ispettorato Nazionale per la Sicurezza Nucleare in ottemperanza agli articoli 2 e 6 della convenzione stipulata con lo stesso Ispettorato in data 03/04/2019.

ISPRA - Relazione sulla gestione 2019

## CRA C02 – DIPARTIMENTO VALUTAZIONI, CONTROLLI, SOSTENIBILITÀ AMBIENTALE

Nel corso del 2019 sono stati effettuati circa 350 procedimenti di valutazione, comprendenti: oltre 220 istruttorie, verifiche e pareri effettuati in ambito di Autorizzazioni Integrate Ambientali; circa 90 in ambito di Valutazioni di Impatto Ambientale (VIA e VAS), circa 20 in ambito agenti fisici e altrettanti su piani regionali di qualità dell'aria. Inoltre sono state effettuate circa un migliaio di istruttorie per sistemi volontari di certificazioni ambientali di prodotti e imprese (Ecolabel ed Emas).

Nel 2019, sono stati effettuati quasi 200 procedimenti inerenti a controlli:

PROCEDIMENTI INERENTI A CONTROLLI - 2019	NUMERO
ispezioni, verifiche, sopralluoghi e accertamenti effettuati in ambito di autorizzazioni integrate ambientali e rischio di incidente rilevante.	120
Verifiche di ottemperanza in procedure di VIA	40
Numero interventi ispettivi e di valutazione in campo agenti fisici	40
<b>TOTALE</b>	<b>200</b>

Una quota rilevante di attività riguarda la gestione, l'aggiornamento e l'utilizzo, anche a fini reportistici, di banche dati e sistemi informativi inerenti a registri, catasti e censimenti relativi a: impianti a rischio di incidente rilevante, agenti fisici, emissioni in atmosfera di agenti inquinanti e gas a effetto serra, oltre che il PRTR (pollutant release and transfer register) e la banca dati sui grandi impianti di combustione (LCP), nonché la gestione italiana del sistema europeo di emission trading per i gas a effetto serra (ETS).

Rilevanti, nel corso del 2019, sono stati gli impegni sostenuti per il contributo apportato alla redazione dei rapporti ambientali, connessi alle procedure di VAS del Piano Nazionale Integrato per l'Energia e per il Clima (PNIEC), la VAS del Programma nazionale di controllo dell'inquinamento atmosferico, la VAS del Piano per la Transizione Energetica Sostenibile delle Aree Idonee (PITESAI). Infine vanno menzionati oltre 100 tra report e altre pubblicazioni realizzati nel 2019 sui temi dei controlli, aree urbane, certificazioni, valutazioni, cambiamenti climatici, capitale naturale e servizi eco sistemici, LEPTA.

Importante nel 2019 è stato l'impegno alle attività del SNPA, tramite la partecipazione ai Tavoli Istruttori del Consiglio (TIC): oltre a essere presente nei gruppi di coordinamento del TIC I (LEPTA), TIC II (Controlli e monitoraggi), TIC VI (Omogeneizzazione tecnica) e TIC VII (Ricerca finalizzata), il personale partecipa a n. 38 articolazioni operative (n.9 RR TEM, n.11 GDL, n. 18 SO), delle quali ne coordina n.22 (n.8 RR TEM, n.6 GDL, n.8 SO).

Sono proseguite le attività inerenti all'aggiornamento delle buone pratiche di sostenibilità (banca dati **GELSO**) e la partecipazione al "Comitato per il Capitale Naturale", nell'ambito della quale si è continuato a contribuire alla predisposizione del Rapporto annuale sullo Stato del Capitale Naturale in Italia; proseguono le attività relative alla percezione e gestione sociale del rischio ambientale e le attività di supporto tecnico-scientifico al Comitato nazionale per lo sviluppo del verde pubblico e in tema di mobilità sostenibile.

Nel 2019 le attività di supporto tecnico-scientifico per lo sviluppo sostenibile dell'**acquacoltura**, sono state indirizzate, in particolare, alla conduzione di azioni di ricerca e attività tecnico scientifiche, volte a sviluppare metodi e indicatori di misura, della sostenibilità dei sistemi di produzione acquatiche e allo sviluppo e applicazione di metodi per l'analisi integrata degli impatti.

## ISPRA - Relazione sulla gestione 2019

A conclusione, si menzionano un numero rilevante di progetti di ricerca, finanziati da altri enti/società Nazionali o organismi Internazionali, tra cui:

## 1. PROGETTI EUROPEI DI RICERCA INIZIATI PRIMA DEL 2019:

- Progetto LIFE MONZA (Methodologies fOr Noise low emission Zones introduction And management), di cui ISPRA è coordinatore.
- Progetto ANCHOR (Advanced Noise Control strategies in HarbOuR), di cui ISPRA è coordinatore.
- Progetto LIFE Master-ADAPT MAInSTreaming Experiences at Regional and local level for adaptation to climate change.
- Progetto SUSHIN "Novel ingredients and underexploited feed resources to improve sustainability of farmed fish species: growth, quality, health and food safety issues - SUSHIN (SUstainable fiSH feeds INnovative ingredients)".
- CE-H2020-VERIFY: Observation-based system for monitoring and verification of greenhouse gases.
- Progetto HORIZON 2020 PerformFISH "Consumer driven Production: Integrating Innovative Approaches for Competitive and Sustainable Performance across the Mediterranean Aquaculture Value Chain".
- Progetto ECOAST - ERANet - New Methodologies for an ecosystem approach to spatial and temporal management of fisheries and aquaculture in coastal areas.

## 2. PROGETTI EUROPEI DI RICERCA INIZIATI NEL 2019:

- Progetto AZALazio - FEAMP 2014-2020. "Cooperazione tecnico-scientifica a supporto della pianificazione e disciplina dello sviluppo sostenibile dell'acquacoltura, la tutela degli ecosistemi e della biodiversità e l'uso sostenibile delle risorse nella Regione Lazio".

## 3. PROGETTI EUROPEI DI RICERCA PRESENTATI NEL 2019:

- Progetto AZACAMPANIA - FEAMP 2014-2020. "Cooperazione tecnico-scientifica a supporto della pianificazione e disciplina dello sviluppo sostenibile dell'acquacoltura, la tutela degli ecosistemi e della biodiversità e l'uso sostenibile delle risorse nella Regione Lazio"
- PHAROS4MPAs - Interreg Mediterranean - Blue Economy & Marine Conservation: Safeguarding Mediterranean MPAs in order to achieve Good Environmental Status
- Framework Partnership Agreement on Copernicus User Uptake (FPA - Copernicus) per promuovere l'uso dei servizi offerti da Copernicus per l'acquacoltura.

## 4. PROGETTI INTERNAZIONALI INIZIATI PRIMA DEL 2019

- UNOPS-ICAT: Support monitoring, reporting and verification for National and Sub-national Climate change policies and evaluating sustainable development benefit generated by their activities.

## ISPRA - Relazione sulla gestione 2019

## 5. ACCORDI E COLLABORAZIONI TRA ISPRA E ALTRI ENTI INIZIATI PRIMA DEL 2019:

- Accordo di collaborazione tecnico-scientifico tra ARPAV e ISPRA finalizzata al controllo del monitoraggio ambientale relativo alle attività di cantiere ed alle misure di compensazione per la realizzazione del MOSE.
- Accordo ISPRA/TAP Società Trans Adriatic Pipeline/ARPA Puglia - Attività riferite alle verifiche di ottemperanza alle prescrizioni di cui al D.M. n. 223/2014.PRIMA DEL 2019
- Collaborazione ISPRA-MATTM per gli "Adempimenti che derivano dalla Legge del 3 maggio 2016, n. 79 in materia di ratifica ed esecuzione dell'emendamento di Doha al Protocollo di Kyoto".
- Valutazione sostanze CORAP nell'ambito del Regolamento CE n. 1907/2006 REACH.
- Supporto tecnico-scientifico all'Autorità competente per l'attuazione del regolamento CE n. 1907/2006 REACH.

## 6. ACCORDI CON IL MATTM E ALTRI ENTI INIZIATI NEL 2019

- Accordo MATTM/ENEA/ISS/CNR per lo svolgimento di attività connesse all'attuazione della Direttiva NEC sui tetti di emissioni.

## 7. CONVENZIONI TRA ISPRA E ROMA CAPITALE INIZIATA NEL 2019:

- Convenzione tra ROMA CAPITALE e ISPRA relativa alla gestione del rumore ambientale sul territorio.

ISPRA - Relazione sulla gestione 2019

## CRA C02 – DIPARTIMENTO VALUTAZIONI, CONTROLLI, SOSTENIBILITÀ AMBIENTALE

### DATI FINANZIARI

CRA		CLASS. GESTIONALE	STANZIAMENTO INIZIALE	STANZIAMENTO ASSESTATO	ENTRATE ACCERTATE SPESE-IMPEGNATE	% SU ASSESTATO
C02-VAL	E	Finanziamenti/Cofinanziamenti	3.993.151,58	5.217.080,16	5.238.959,45	100%
	<b>ENTRATE Totale</b>		<b>3.993.151,58</b>	<b>5.217.080,16</b>	<b>5.238.959,45</b>	<b>100%</b>
	S	Attività finanziate e cofinanziate	1.938.657,80	2.176.683,69	1.239.674,07	57%
		Attività tecnico-scientifiche	133.575,00	155.108,85	116.758,31	75%
	<b>SPESE Totale</b>		<b>2.072.232,80</b>	<b>2.331.792,54</b>	<b>1.356.432,38</b>	<b>58%</b>

**Finanziamenti/Cofinanziamenti - Attività finanziate e cofinanziate:** il dato relativo alle entrate si riferisce esclusivamente alle entrate di competenza e non tiene conto dell'avanzo di amministrazione e della quota ISPRA; il dato relativo alle spese si riferisce solo alle spese dirette e non tiene conto delle spese per il personale a tempo indeterminato e determinato e delle spese per gli oneri/Irap a carico di ISPRA per i contratti CoCoCo e Assegni di ricerca, accentrati sul CRA C05-AGP.

Tra gli obiettivi finanziati/cofinanziati, di particolare rilevanza in termini finanziari, le attività istruttorie, ispettive e di controllo connesse al rilascio delle Autorizzazioni Integrate Ambientali AIA (Obiettivi A0390001-D0010004), le attività per l'attuazione del regolamento REACH (Obiettivo K0TCREAC), le attività relative alla gestione del registro UE-ETS sull'emissione dei gas serra (Obiettivo J0480009), la collaborazione con il MATTM per gli adempimenti che derivano dalla Legge del 3 maggio 2016, n. 79 in materia di ratifica ed esecuzione dell'emendamento di Doha al Protocollo di Kyoto (Obiettivo J0490013) " e le attività derivanti dalla convenzione stipulata con l'UNOPS-United Nations Office for Project Services per il supporto alle politiche nazionali e sub-nazionali sui cambiamenti climatici e la valutazione dei benefici generati dalle stesse (Obiettivo J0490016). Per i dettagli vedi **Tabella 9**.

**Attività Tecnico-Scientifiche:** per i dettagli vedi **Tabella 8**.

ISPRA - Relazione sulla gestione 2019

## CRA C03 – DIPARTIMENTO PER IL SERVIZIO GEOLOGICO D'ITALIA

ISPRA ha partecipato al 90° Congresso della Società Geologica Italiana.

Le attività del 2019 hanno compreso quelle previste di supporto al MATTM nei **procedimenti dei siti contaminati d'interesse nazionale**. In questo ambito, sono stati formulati circa 230 pareri tecnici, richiesti dal MATTM, relativi a piani di caratterizzazione, progetti di messa in sicurezza d'emergenza, progetti di messa in sicurezza operativa, progetti di messa in sicurezza permanente, progetti di bonifica, ripristino ambientale, analisi di rischio. È stata anche assicurata la presenza a numerose riunioni convocate dal MATTM per la discussione di documentazione tecnica. È stata garantita la partecipazione ai seguenti gruppi di lavoro del SNPA:

“Procedura per la validazione da parte degli Enti di controllo dei dati derivanti dalle misure dirette di aeriformi (gas interstiziali, aria indoor / outdoor, flusso di vapori proveniente dal sottosuolo) nell'ambito di siti sottoposti a procedura di bonifica;

“Linee guida per la determinazione dei valori di fondo per i suoli e per le acque sotterranee”;

“Inquinamento indoor”;

“Rischio cumulato”.

Nel piano triennale 2018-2020 ISPRA ha partecipato alle attività del TIC VI “omogeneizzazione tecnica” in particolare del gruppo di lavoro “Contaminazione ambientale” e nella Rete dei Referenti “siti contaminati” il cui obiettivo è quello disporre di dati condivisi, uniformi e aggiornati sullo stato di avanzamento delle procedure di bonifica, da utilizzare per la reportistica del SNPA e della UE.

Nell'ambito del progetto di cartografia gravimetrica sono stati effettuati rilevamenti di raffittimento nelle aree del foglio “Norcia” 1: 50000 ed è stata così aggiornata la relativa Carta delle Anomalie Gravimetriche di Bouguer. La Carta di Bouguer evidenzia le strutture geologiche del sottosuolo ove siano presenti importanti variazioni laterali di densità delle formazioni ed indica le principali linee tettoniche profonde ed il loro andamento. Come tale essa rappresenta un utile supporto ed integrazione alla carta geologica di superficie 1:50000.

Tra le applicazioni dei metodi geofisici si segnala la partecipazione alle attività connesse alla Convenzione ISPRA-CNR IGAG a seguito dell'Ord. n.79/2019 Comm. Str. Ricostruzione Sisma 2016 che prevedevano, tra l'altro, il supporto tecnico scientifico ai professionisti incaricati per gli studi di MS di III livello su aree in frana entro l'area del cratere sismico 2016.

Vi è stato un importante impegno nella gestione delle reti di monitoraggio GNSS in Appennino Centrale, sul fianco orientale dell'Etna (SiorNet) e sulla Frana di Costa della Gaveta (PZ) e sono state svolte le campagne di misura periodiche su vertici delle reti di monitoraggio discrete; sono inoltre, stati elaborati i dati acquisiti, in particolare quelli relativi agli eventi vulcanici e sismici del dicembre 2018 dell'Etna.

Relativamente alla realizzazione di **cartografia geologica** le attività hanno riguardato: la revisione tecnico-scientifica e cartografico-editoriale degli stati di avanzamento e valutazione delle banche dati dei fogli geologici in realizzazione, la manutenzione, aggiornamento e integrazione della banca dati geologici, la composizione dei volumi connessi alla Carta Geologica d'Italia ed, infine, la vendita delle pubblicazioni cartografiche ed editoriali.

Sono state completate l'informatizzazione della parte a mare dei fogli alla scala 1:50.000: “Mondello-Isola di Ustica” e l'allestimento per la stampa alla scala 1:50.000 del foglio “Viterbo”. È stato assicurato il coordinamento e la partecipazione ai progetti europei GeoERA - GeoEnergy: HotLime e HIKE. È stata assicurata la partecipazione al Gruppo di lavoro ISPRA-Servizio Geologico d'Italia per il Progetto EPOP-IP ed EPOS-Italia e all'Expert Group GeoEnergy di EuroGeoSurveys. È stato realizzato, in collaborazione con CNR e INGV, il Field Trip Guide Book “Central Apennines and its earthquakes: from sedimentology and active tectonics to seismic microzonation studies” per il 34th IAS Meeting of Sedimentology.



## ISPRA - Relazione sulla gestione 2019

Inoltre sono state svolte ricerche e analisi sulle “aree di attenzione per instabilità individuate dalla Microzonazione Sismica di III livello”, in attuazione della Convenzione con il Comune di Arquata del Tronto.

Sono inoltre state eseguite le seguenti attività:

verifica sulla conformità delle relazioni, attività di monitoraggio degli interventi D.L.180/98 e partecipazione alle valutazioni istruttorie dei progetti proposti a finanziamento sulla piattaforma ReNDiS

redazione di pareri di conformità, per l'utilizzo delle economie sugli interventi di difesa suolo;

supporto alle attività istruttorie VIA-VAS;

partecipazione alla stesura finale delle **Linee guida per la progettazione degli interventi di mitigazione del rischio da frana** nell'ambito del protocollo d'intesa con l'Associazione Geotecnica Italiana;

redazione della versione preliminare di una Carta della permeabilità dei litotipi affioranti sul territorio italiano riportati nella Carta Litologica d'Italia scala 1:100.000;

proseguimento del monitoraggio piezometrico dell'area di Monteverde (Roma);

prosecuzione attività per il Rapporto ISPRA “Stato Acque Sotterranee Italiane; stesura del nuovo MoU e preparazione dell'Annex nell'ambito dell'accordo bilaterale con il Servizio Geologico Cinese, Contributo al Progetto GeoERA-Groundwater di EuroGeoSurveys: progetto HOVER;

contributo alle attività del Programma GeoERA-Raw Materials per i progetti EUROLITHOS e FRAME. È stata assicurata la partecipazione al WG-Groundwater della Common Implementation Strategy della Comunità Europea per la quale ha fornito un contributo tecnico-scientifico finalizzato alla stesura delle bozze di linee guida europee di settore e ai conseguenti adempimenti a carico della normativa italiana.

Nell'ambito di EuroGeoSurveys, ISPRA ha partecipato all'Expert Group on Water Resources (WREG), all'Expert Group on Mineral Resources (MREG) e all'Expert Group on Urban Geology (UGEG) con il contributo alla definizione delle strategie e delle attività nell'ambito del SNPA, con partecipazione alla Rete dei Referenti Tematici (RR-TEM: Corpi Idrici). Sono state eseguite verifiche finali e pubblicazione delle Nuove Linee guida per la cartografia idrogeologica d'Italia.

ISPRA ha realizzato numerose docenze nel XII Corso di Specializzazione per operatori del CCTA NOE per l'Arma dei Carabinieri; inoltre, sono stati svolti seminari specialistici su materie afferenti alle Scienze della Terra presso 17 Istituti Comprensivi e 109 classi di alunni.

ISPRA ha realizzato, in collaborazione con le ARPA/APPA la cartografia nazionale ed elaborati gli indicatori su consumo e copertura del suolo relativi al 2018, aggiornando l'intera serie storica dal 2012 ed è stata effettuata la valutazione della *land degradation* nazionale (2012-18). È stata quindi redatta l'edizione 2019 del **rapporto “Consumo di suolo, dinamiche territoriali e servizi ecosistemici”**.

È continuata la raccolta dei dati riguardanti i fenomeni di sprofondamento naturale o antropogenico (Progetto Sinkhole); sono state portate avanti le linee di attività legate al progetto ReMi; si è curato l'aggiornamento e il completamento della cartografia a scala 1:2.000 del Comune di Roma sulle diverse coperture del suolo e si è assicurato il contributo su copertura arborea/forestale, alberi fuori foresta e servizi ecosistemici per il primo rapporto sulle foreste del MIPAAFT e il coordinamento del tavolo Remtech su rigenerazione urbana e riqualificazione e del tavolo su uso, copertura e consumo suolo della RISG.

**Rete Italiana dei Servizi Geologici (RISG):** la nuova rete di coordinamento tra Servizio Geologico d'Italia e i Servizi Geologici afferenti a Regioni, Province Autonome è diventata operativa. Sono stati individuati un Consiglio Direttivo con compiti di indirizzo strategico e undici Tavoli Tematici, con compiti di natura tecnica e operativa. L'Area coordina 3 Tavoli Tematici (Copernicus, Patrimonio Geologico e Banche Dati), e cura le attività della Segreteria Tecnica RISG.

**EuroGeoSurveys, rete dei Servizi Geologici Nazionali in Europa.** ISPRA ha garantito la partecipazione ad attività di coordinamento (General Meetings, National Delegates Meetings) e a sei Expert Group Mineral Resources, Spatial Information, Earth Observation and Hazard, International Cooperation and Development, Urban Geology (UGEG), Ground Water. Coordinamento generale di GeoERA e coordinamento di tre progetti GeoERA (TACTIC, MINTELL4EU e EUROLITHOS).

## ISPRA - Relazione sulla gestione 2019

È stata implementata la nuova versione del **Portale del Servizio Geologico d'Italia** con nuovi contenuti informativi relativi alla RISG, nuovi servizi OGC e ulteriori video tutorial. Tre eventi di promozione e disseminazione rivolti ai professionisti e il coordinamento funzionale tra i referenti delle diverse banche dati al fine di garantirne la massima accessibilità e omogeneità.

Per il **patrimonio geologico e culturale** è stata implementata la banca dati geositi e sono state effettuate le attività in collaborazione con i diversi geoparchi in tutta Italia: il Progetto di valorizzazione dei geositi lungo la faglia del Vettore che si è riattivata nel 2016; la partecipazione alla Task Force "Caschi Verdi per l'UNESCO" sotto il coordinamento del MATTM; accordi con le sovrintendenze archeologiche (Capitolina, Etruria Meridionale) e parchi archeologici (Colosseo, Campi Flegrei e Pompei).

È stato coordinato il Tavolo di Geologia Operativa per la Space Economy, **Copernicus**, con la partecipazione a GMAB (Ground Motion Advisory Board) e la partecipazione al programma FPA on Copernicus User Uptake.

Riguardo l'**Inventario dei Fenomeni Franosi in Italia** (Progetto IFFI) sono state realizzate le seguenti attività:

elaborazione dati e statistiche nazionali, comunicazione e diffusione dei dati mediante comunicazioni orali e interviste in trasmissioni televisive e su carta stampata;

attività nel Tavolo Tematico "B" *Inventario dei Fenomeni Franosi in Italia IFFI* nell'ambito dei Servizi di Geologia Operativa: aggiornamento struttura DB IFFI;

adempimenti nell'ambito del SISTAN (Sistema Statistico Nazionale) - PSN (Programma Statistico Nazionale) per l'indicatore Progetto IFFI - Inventario dei Fenomeni Franosi in Italia; sviluppo della nuova piattaforma IdroGEO *open source* (PON Governance e Capacità Istituzionale 2014-2020); contributo alle attività della Piattaforma Nazionale per la Riduzione del Rischio da Disastri - Sendai;

fornitura dati su dissesto idrogeologico a ISTAT per aggiornamento Indicatori SDGs Sustainable Development Goals; contributo all'Earth Observation and Geohazard Expert Group di EuroGeoSurveys; contributo alla redazione del rapporto Le attività di ISPRA per la tutela dei beni culturali; il dissesto idrogeologico in Italia per la Settima Relazione annuale 2019 CNEL sulla qualità dei servizi pubblici.

Il mancato rinnovo della Convenzione MATTM DG-STA, che supportava le attività ReNDiS ha portato una drastica riduzione delle risorse disponibili per lo sviluppo della piattaforma e per le missioni di monitoraggio. Le attività di sopraluogo si sono quindi limitate a una decina di interventi. Nonostante questo, si è garantita la gestione e la manutenzione evolutiva del sistema ReNDiS, proseguendo nell'acquisizione dei progetti e nell'implementazione dei dati e delle informazioni, sugli interventi in corso di attuazione.

## ISPRA - Relazione sulla gestione 2019

**DATI CARATTERISTICI PIATTAFORMA RENDIS A FINE 2019**

Area istruttorie: n. schede validate (totali)	8.958
Area monitoraggio: n. interventi (totali)	6.104 (7.275 lotti)
Sezione PGRA (Piani di gestione del rischio alluvione): n. misure presenti	8.348
N. comunicazioni di monitoraggio acquisite (solo 2019)	4.864
N. upload eseguiti di documenti amministrativi e progettuali (solo 2019)	1.700
Accessi al sito: n. visitatori (solo 2019)	8.500
N. visualizzazioni pagina (solo 2019)	280.000

ISPRA ha inoltre proseguito nella progressiva adesione alle politiche dell'Open Data e, nella homepage della piattaforma ReNDiS-web, è stata implementata una pagina dedicata all'offerta di servizi per la visualizzazione e il download di dati (rilasciati con licenza IODL - Italian Open Data License v2.0).

Nel corso dell'anno 2019, le comunicazioni ai sensi della **L.464/84** relative alla realizzazione di indagini nel sottosuolo (pozzi, scavi e trivellazioni) sono state circa 12.000 in entrata/uscita. È proseguita l'attività per la realizzazione di una piattaforma informatica web, finalizzata a facilitare la trasmissione delle comunicazioni ai sensi della L.464/84 via web, aumentando, in tal modo, l'efficienza del processo di acquisizione dei dati e la qualità dei dati stessi.

**LEGGE 464/84 - ANNO 2019**

Comunicazioni su indagini nel sottosuolo in entrata/uscita	12.000
Richiesta di integrazione di dati trasmessi	517
Richiesta di informazioni e/o documentazione per l'accertamento di violazioni di Legge	68
Contatti con utenza esterna per informativa	500
Indagini nel sottosuolo consultate da utenti esterni ad ISPRA per fini amministrativi e/o scientifici	2.184
Sanzioni emesse	336 di cui: 232 saldate 96 in corso di definizione 8 archiviate

ISPRA - Relazione sulla gestione 2019

## CRA C03 – DIPARTIMENTO PER IL SERVIZIO GEOLOGICO D'ITALIA

### DATI FINANZIARI

CRA		CLASS. GESTIONALE	STANZIAMENTO INIZIALE	STANZIAMENTO ASSESTATO	ENTRATE ACCERTATE SPESE-IMPEGNATE	% SU ASSESTATO
C03-GEO	E	Finanziamenti/Cofinanziamenti	683.128,95	1.077.419,51	923.846,34	86%
	<b>ENTRATE Totale</b>		<b>683.128,95</b>	<b>1.077.419,51</b>	<b>923.846,34</b>	<b>86%</b>
	S	Attività finanziate e cofinanziate	831.746,35	1.043.827,25	492.109,74	47%
		Attività tecnico-scientifiche	124.300,00	203.300,00	191.045,20	94%
		Somme da restituire a RFI	-	3.048.306,00	3.048.306,00	100%
	<b>SPESE Totale</b>		<b>956.046,35</b>	<b>4.295.433,25</b>	<b>3.731.460,94</b>	<b>87%</b>

**Finanziamenti/Cofinanziamenti - Attività finanziate e cofinanziate:** il dato relativo alle entrate si riferisce esclusivamente alle entrate di competenza e non tiene conto dell'avanzo di amministrazione e della quota ISPRA; il dato relativo alle spese si riferisce solo alle spese dirette e non tiene conto delle spese per il personale a tempo indeterminato e determinato e delle spese per gli oneri/Irap a carico di ISPRA per i contratti CoCoCo e Assegni di ricerca, accentrati sul CRA C05-AGP.

Tra gli obiettivi finanziati/cofinanziati, di particolare rilevanza in termini finanziari, la convenzione stipulata con l'Arpa Basilicata per la determinazione dei valori di fondo nelle aree Regionali con in corso procedure di cui all'art. 242 del D.lgs. n.152/2006 (Obiettivo H0C20002), le attività di cui al progetto CE-LIFE17-Soil4Life "Governance e informazione in materia ambientale" (Obiettivo H0C60006) e le attività per l'acquisizione della conoscenza relativa alla struttura geologica e geofisica del sottosuolo nazionale e contestazione/sanzione delle violazioni all'obbligo di comunicazione al Servizio Geologico Nazionale (Legge 464/84). Per i dettagli vedi **Tabella 9**.

**Attività Tecnico-Scientifiche:** per i dettagli vedi **Tabella 8**.

**Somme da restituire a RFI (Rete Ferroviaria Italiana):** l'impegno di Euro 3.048.306,00 sommato all'impegno di Euro 1.820.000,00, assunto nel 2017, è relativo alla restituzione a RFI SpA di quanto anticipato a ISPRA in seguito alla stipula, in data 10/11/2005, della Convenzione per il monitoraggio dell'inquinamento acustico sulla Rete Ferroviaria Italiana poi convertita, in data 16/01/2018, nella Convenzione per il monitoraggio del dissesto Idrogeologico sulla Rete Ferroviaria Italiana, entrambe non andate a buon fine.

ISPRA - Relazione sulla gestione 2019

## CRA C04 – DIPARTIMENTO PER IL MONITORAGGIO E LA TUTELA DELL'AMBIENTE E PER LA CONSERVAZIONE DELLA BIODIVERSITÀ

Le attività in tema di biodiversità ed ecosistemi marini e terrestri, tutela delle acque e rischio idrogeologico, hanno riguardato: la predisposizione ed emissione di pareri e valutazioni previsti dalla normativa vigente; la consulenza strategica e il supporto tecnico-scientifico al MATTM e ad altri soggetti pubblici e privati; la partecipazione alle attività di indirizzo e coordinamento tecnico del Sistema Nazionale di Protezione Ambientale.

ISPRA ha prodotto rapporti statistici periodici e tematici sullo stato dell'ambiente per rendere disponibile e accessibile l'informazione ambientale alle istituzioni, agli stakeholder e ai cittadini e favorire la diffusione di una maggiore consapevolezza sulla tutela dell'ambiente e la **conservazione della biodiversità**. Ha risposto agli impegni di reporting ufficiale, anche in sinergia con altre strutture dell'Istituto, e ha sviluppato di attività dedicate di *science education*. Le attività hanno coinvolto i cittadini in progetti di *citizen science* e hanno avuto un approccio di *open science/open data*: condivisione dei dati raccolti nelle attività di ricerca e monitoraggio.

In ambito di **tutela delle acque interne**, ISPRA ha fornito il supporto tecnico-scientifico per l'implementazione della normativa nazionale di settore. Ha supportato gli enti competenti per superare le problematiche legate alla **Direttiva 2000/60/CE Quadro Acque** e norme di settore e/o collegate, partecipando anche a gruppi di lavoro nazionali e internazionali. Ha svolto attività di analisi e validazione dei dati e delle informazioni relative allo stato e all'evoluzione della qualità fisica, chimica e biologica delle acque con lo sviluppo di metodi e strumenti per il monitoraggio e la valutazione e l'uso di dati da remote sensing nell'ambito del Programma Europeo Copernicus. Ha redatto le linee guida metodologiche, da applicare alle informazioni trasmesse dalle Autorità di Distretto ai fini del reporting alla Unione Europea. Ha inoltre garantito il supporto al Dipartimento della Protezione Civile per l'implementazione e l'aggiornamento della piattaforma web-GIS FloodCat (Catalogo degli eventi alluvionali) e le previsioni meteorologiche e mareografiche giornaliere sul bacino del Mediterraneo attraverso il Sistema previsionale Idro-meteo-Mare, finalizzato alla valutazione degli eventi intensi meteo-marini.

In ambito di **inquinamento ed emissioni in acqua**, ISPRA ha garantito il supporto tecnico-scientifico al MATTM con le seguenti azioni:

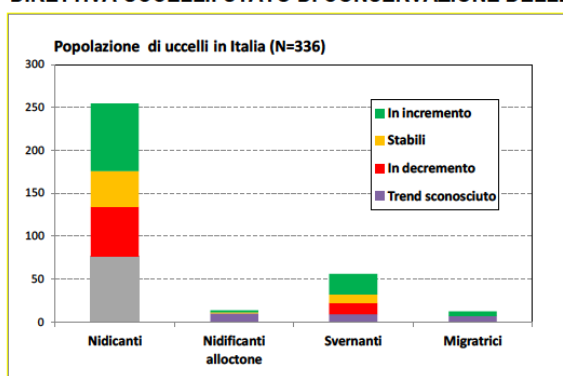
predisposizione di contributi tecnici e informativi per l'implementazione a livello nazionale delle direttive acque, nitrati e acque reflue urbane, anche in relazione alla risoluzione di contenziosi comunitari;

partecipazione al tavolo tecnico presso il Ministero per la definizione di "Criteri di indirizzo nazionali" relativamente alla presenza/realizzazione di impianti di desalinizzazione e nella definizione di Linee guida per la redazione dell'**Inventario dei rilasci da fonte diffusa, degli scarichi e delle perdite delle sostanze prioritarie** (ai sensi del D.Lgs. 152/2006). È stato inoltre assicurato reporting delle informazioni previste dalle direttive 91/676/CEE Nitrati, 91/271/CEE Reflui, 2000/60/CE Acque, 2007/60/CE Alluvioni.

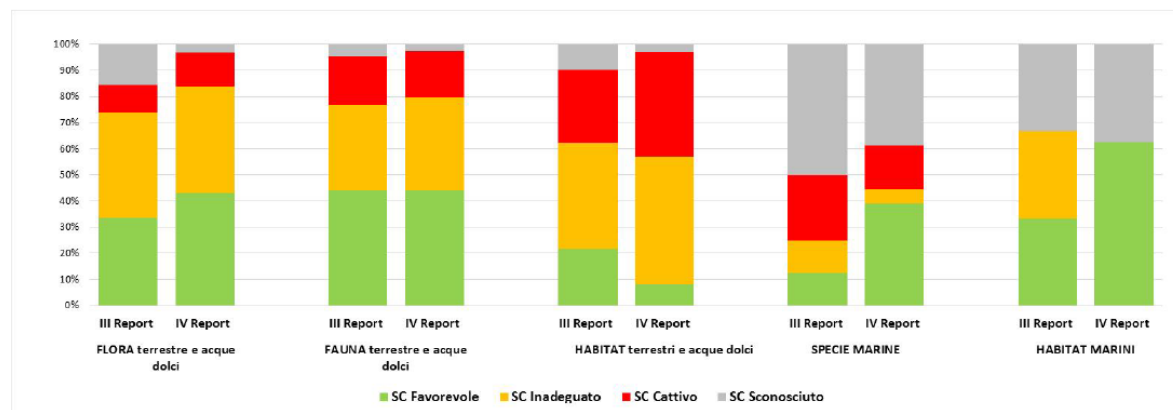
In ambito di **conservazione e tutela degli habitat** ISPRA ha curato la gestione e l'aggiornamento del sistema informativo di Carta della Natura e del geodatabase per l'indicatore del Programma statistico nazionale "Stato di conservazione degli habitat". Il geodatabase è utilizzato per definire i valori soglia relativi agli habitat d'interesse comunitario e contribuisce all'accertamento del danno ambientale. Il Dipartimento ha implementato l'Archivio Nazionale degli habitat d'interesse comunitario per la localizzazione e la verifica della loro presenza, tramite il Network Nazionale della Biodiversità. Nell'ambito del Sistema Nazionale per la Protezione dell'Ambiente e in riferimento alla componente acquatica della biodiversità, ha attivato il gruppo di lavoro "Biodiversità" per la definizione di un piano operativo di dettaglio per l'organizzazione e il coordinamento di un flusso dati funzionale alle attività di rendicontazione previste dalla rete europea d'informazione e di osservazione in materia ambientale in relazione alle Direttive Acque e Habitat.

## ISPRA - Relazione sulla gestione 2019

Nell'ambito delle attività sulla **conservazione della fauna**, sono stati realizzati i rapporti previsti dalla Direttiva Habitat, Direttiva Uccelli e Regolamento Specie Invasive, con migliaia di valutazioni e schede secondo i format previsti dagli organi comunitari. Il monitoraggio della fauna, anche attraverso la gestione e l'aggiornamento delle banche dati di settore, è stato condotto: tramite il Centro Nazionale di Inanellamento coordinando oltre 800 volontari, appositamente formati, che hanno consentito l'acquisizione di oltre 200.000 nuovi dati nella banca dati nazionale; con i censimenti di uccelli acquatici coordinando oltre 500 censitori specificamente abilitati; nella tenuta presidenziale di Castelporziano con oltre 200 volontari coinvolti; mediante le attività di laboratorio in ambito genetico a supporto del monitoraggio di numerose specie. Sono stati prodotti due piani di conservazione e gestione di specie ornitiche e interventi di conservazione della fauna nell'ambito di progetti Life.

**DIRETTIVA UCCELLI: STATO DI CONSERVAZIONE DELLE SPECIE ORNITICHE IN ITALIA****DIRETTIVA HABITAT: CONFRONTO TRA I DUE ULTIMI CICLI DI REPORTING.**

I valori percentuali sono calcolati sul numero di schede di reporting.

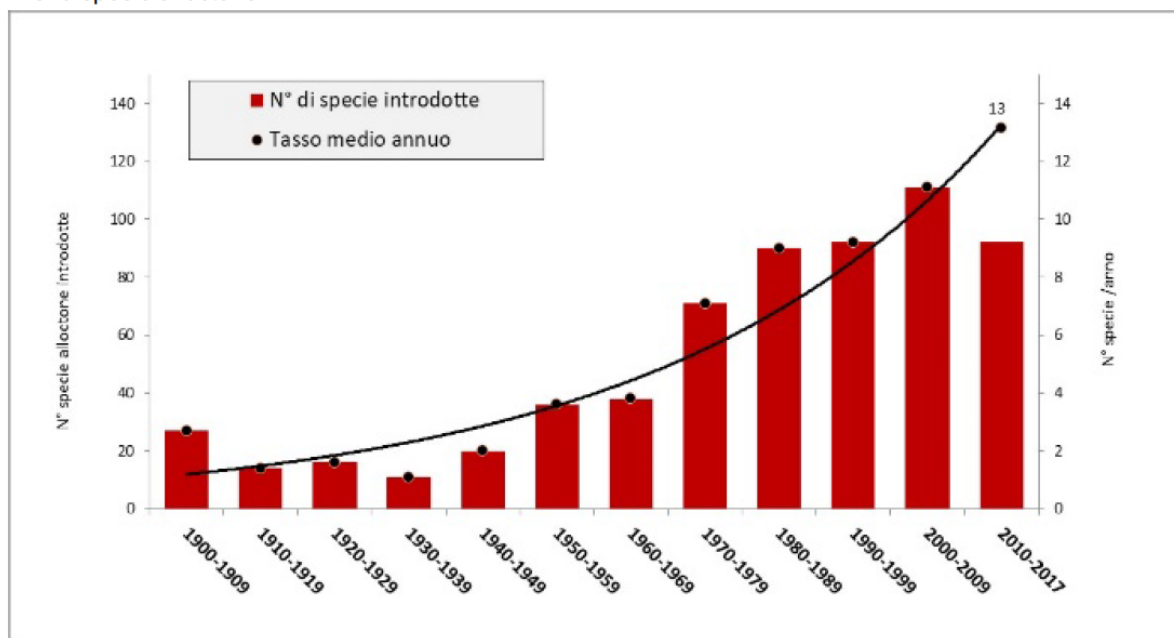


Con riferimento alle attività di gestione della **fauna selvatica** è stato svolto un intenso lavoro di supporto a ministeri, regioni e province autonome, avvocature dello stato, con la redazione di 1445 note, compresi oltre 1000 pareri tecnici obbligatori espressi ai sensi delle norme nazionali e comunitarie di riferimento. I pareri hanno riguardato, tra i vari ambiti della gestione faunistica, settori quali l'inanellamento di specie ornitiche, il controllo del cinghiale per mitigarne gli impatti, la mitigazione dei rischi derivanti da orsi e lupi, il controllo di specie aliene invasive, l'attività venatoria, gli interventi di prevenzione di rischi di incidenti stradali e per la sicurezza idraulica e il controllo del rispetto delle norme sul Commercio internazionale delle specie di fauna e flora minacciate di estinzione tramite indagini genetiche svolte anche a supporto di indagini forensi. Esperti ISPRA hanno partecipato alle riunioni dei Comitati Provinciali per l'Ordine e la Sicurezza Pubblica, su convocazione delle prefetture. Nel corso dell'anno, sono stati inoltre prodotti 4 piani di gestione di specie aliene invasive.

ISPRA - Relazione sulla gestione 2019

## REGOLAMENTO SPECIE ALIENE INVASIVE

## Trend specie alloctone



ISPRA ha fornito supporto tecnico al MATTM nell'ambito del tema delle **aree protette terrestri** e della connettività ecologica, per l'istituzione di nuovi Parchi Nazionali (nelle aree del Matese, di Portofino e dei monti Iblei) e l'aggiornamento dei perimetri esistenti (Parco Nazionale della Val Grande) e della banca dati europea *Common Database on Designated Areas* che confluisce in quella mondiale *World Database on Protected Areas*. Ha effettuato studi e analisi di buone pratiche in agricoltura e per la gestione e tutela delle specie, habitat ed ecosistemi acquatici e dei servizi da essi forniti, attraverso l'integrazione delle Direttive europee (Acque, Habitat, Uccelli) nelle aree protette, nei Siti Natura 2000, nelle Zone Ramsar e nelle aree di connessione ecologica. Ha svolto ricerche su innovazione della pianificazione territoriale e paesaggistica ecosostenibile e sugli strumenti normativi connessi anche attraverso la pubblicazione della rivista tecnico-scientifica online denominata *RETICULA*.

In ambito di **tutela dell'ambiente marino** ISPRA è stata coinvolta nella rappresentanza dell'Italia nei Gruppi di lavoro della Commissione Europea *Good Environmental Status, Data, Information and Knowledge Exchange, Marine Strategy Coordination Group, Programme of Measures, Economic and Social Analysis* e in task group tecnico-scientifici per l'attuazione della Direttiva 2008/56/CE. Il Dipartimento ha inoltre garantito il supporto al MATTM nell'ambito delle attività previste dalla Convenzione di Barcellona:

- la rappresentanza dell'Italia ai meeting dei focalpoint ha comportato l'esame, la revisione e condivisione dei documenti da discutere all'interno dei meeting e nell'implementazione della Direttiva Quadro sulla Strategia Marina;
- la redazione di schede metodologiche, di validazione ed elaborazione dati; il reporting; il contributo alle attività di formazione;
- il contributo alla revisione del buono stato di conservazione delle acque marine, target, programmi di monitoraggio, programmi di misure.

ISPRA ha svolto attività di monitoraggio in mare e di coordinamento delle attività di monitoraggio in ambito del Sistema Nazionale di Protezione Ambientale.

## ISPRA - Relazione sulla gestione 2019

Riguardo la **tutela delle acque marino-costiere**, ha inoltre garantito la rappresentanza dell'Italia nel Gruppo di Lavoro ECOSTAT della Commissione Europea ai sensi della Direttiva Quadro Europea sulle Acque, svolgendo supporto al Ministero vigilante per l'attuazione del D.lgs. 152/06 attraverso la messa a punto e l'applicazione di schede metodologiche, l'aggiornamento della documentazione tecnica per l'applicazione degli indici di classificazione ecologica e la partecipazione ai tavoli tecnici su eutrofizzazione e condizioni idromorfologiche.

In ambito di **protezione della biodiversità marina**, ISPRA ha fornito il supporto al Ministero vigilante in materia di specie e habitat protetti svolgendo funzione di Punto Focale Nazionale per le Aree Specialmente Protette della Convenzione di Barcellona. Ha assicurato la partecipazione alle attività del gruppo di lavoro "Biodiversità" dell'accordo internazionale RAMOGE e del comitato scientifico dell'Accordo ACCOBAMS. Le attività, sono state focalizzate su:

acquisizione di conoscenze scientifiche per l'identificazione di strumenti per la salvaguardia di habitat e specie protette in tre ambiti principali (Piani di Azione nazionali per salvaguardia di specie protette, studi per valutare lo status di specie e habitat minacciati o di elevata valenza conservazionistica, studi sulla distribuzione di habitat e specie minacciate in Mediterraneo);

formulazione di pareri, su richiesta del MATTM, in relazione alle richieste di autorizzazione in deroga al DPR 357/97 - Direttiva Habitat;

supporto attivo al MATTM in materia di applicazione delle Strategia nazionale per la Biodiversità con la definizione di specifici indicatori e con la collaborazione alle attività dell'Osservatorio Nazionale Biodiversità.

Le attività a supporto del MATTM in materia di ausilio alla gestione di **Aree Marine Protette** già istituite, sono state indirizzate principalmente al miglioramento/revisione e risonazione delle Aree Marine Protette già istituite e all'istituzione di nuove Aree protette. Le attività hanno consentito al MATTM di poter istituire le due nuove Aree di Capo Testa - Punta Falcone e di Capo Milazzo e di concludere il processo per l'istituzione della nuova Area di Capo Spartivento.

È proseguita l'attività di ricerca finalizzata alla **gestione delle risorse ittiche**, che considera la conservazione, gestione e uso sostenibile del patrimonio ittico e risorse acquatiche marine nazionali secondo un approccio eco sistemico. Le attività sono state sviluppate, in particolare, come supporto al MATTM nell'ambito della Direttiva Quadro sulla Strategia Marina (2008/56/EC), in riferimento alla sostenibilità del prelievo alieutico, alla diffusione e impatto di specie non indigene, al *marine litter* (anche con il coinvolgimento dei pescatori con il *fishing for litter*), all'impatto dell'abrasione sugli habitat di fondo (partecipazione su mandato del Ministero al task group Seabed istituito dalla Commissione Europea), unitamente a studi sugli effetti dei cambiamenti climatici sulle risorse. Le attività di ricerca finalizzata hanno coinvolto oltre 650 operatori della pesca e circa 1500 portatori di interesse, policy maker e cittadini.

Sul tema della **climatologia operativa** e del monitoraggio della qualità dell'aria, ISPRA ha aggiornato e diffuso gli indici e indicatori climatici relativi all'anno 2018 attraverso la gestione e lo sviluppo del Sistema nazionale dei dati climatici e ha fornito il contributo tematico alle attività di gestione e comunicazione a livello europeo delle informazioni sulla qualità dell'aria (dati e metadati) con riferimento ai principali inquinanti atmosferici, secondo quanto previsto dal D.Lgs. 155/2010. Su indicazione del Rappresentante Permanente presso la World Meteorological Organization, ha svolto le funzioni e le attività di focalpoint nazionale in merito allo stato e alle variazioni del clima in Italia e del "climatesummary" per il World Meteorological Organization Statement on the State of the Global Climate.



ISPRA - Relazione sulla gestione 2019

## CRA C04 – DIPARTIMENTO PER IL MONITORAGGIO E LA TUTELA DELL'AMBIENTE E PER LA CONSERVAZIONE DELLA BIODIVERSITÀ

### DATI FINANZIARI

CRA		CLASS. GESTIONALE	STANZIAMENTO INIZIALE	STANZIAMENTO ASSESTATO	ENTRATE ACCERTATE SPESE-IMPEGNATE	% SU ASSESTATO
C04-BIO	E	Finanziamenti/Cofinanziamenti	3.827.376,41	12.909.891,77	9.822.441,10	76%
	<b>ENTRATE Totale</b>		<b>3.827.376,41</b>	<b>12.909.891,77</b>	<b>9.822.441,10</b>	<b>76%</b>
	S	Attività finanziate e cofinanziate	2.649.889,67	11.917.811,32	9.726.059,22	82%
		Attività tecnico-scientifiche	213.500,00	325.686,85	309.925,49	95%
	<b>SPESE Totale</b>		<b>2.863.389,67</b>	<b>12.243.498,17</b>	<b>10.035.984,71</b>	<b>82%</b>

**Finanziamenti/Cofinanziamenti - Attività finanziate e cofinanziate:** il dato relativo alle entrate si riferisce esclusivamente alle entrate di competenza e non tiene conto dell'avanzo di amministrazione e della quota ISPRA; il dato relativo alle spese si riferisce solo alle spese dirette e non tiene conto delle spese per il personale a tempo indeterminato e determinato e delle spese per gli oneri/Irap a carico di ISPRA per i contratti CoCoCo e Assegni di ricerca, accentrate sul CRA C05-AGP.

Tra gli obiettivi finanziati/cofinanziati di particolare rilevanza in termini finanziari, la convenzione con il MATTM da svolgersi nell'ambito della Direttiva Quadro sulla Strategia Marina (Obiettivo L0000030), la convenzione con il MATTM per le attività di monitoraggio nell'ambito della Direttiva Habitat 2017-2019 (Obiettivo L00CFN02), la convenzione con il MATTM per le attività di monitoraggio nazionale nel Piano di azione del LUPO 2018-2020 (Obiettivo L00CFN03) e le attività nell'ambito del progetto CE-PLASTIC BUSTER MPA "Preserving biodiversity from plastics in Mediterranean Marine Protected Areas" Interreg Med 2014-2020 (Obiettivo L00CIT02). Per i dettagli vedi **Tabella 9**.

Attività Tecnico-Scientifiche: per i dettagli vedi **Tabella 8**.

ISPRA - Relazione sulla gestione 2019

## CRA C05 – DIPARTIMENTO PERSONALE E AFFARI GENERALI

ISPRA ha effettuato un'attività particolarmente importante che ha costituito un'evoluzione, senza dubbio positiva, a costi contenuti perché operata utilizzando in gran parte risorse interne. L'evoluzione si è concretizzata:

nello sviluppo di atti regolamentari (implementazione funzioni Fondo cassa economale, approvvigionamenti al di sotto di € 5.000,00, gestione pagamenti per servizi on-line),

nella revisione radicale di applicativi esistenti (gestione missioni, pagamenti bollo, gestione fidejussioni),

nella nuova redazione di regolamenti quale quello delle missioni, ovvero nello sviluppo di nuovi (mandato di pagamento informatico),

nella rivisitazione e impostazione del bilancio secondo i nuovi termini imposti dal MEF e nella gestione della piattaforma dei crediti del MEF.

Riguardo il **trattamento giuridico del personale**, nell'anno si è registrato un elevato numero di contratti di lavoro a tempo determinato, assegni di ricerca e incarichi autonomi (84).

Sull'applicazione dedicata alla gestione delle presenze sono state svolte importanti azioni implementative di adeguamento, correlate al CCNL 2016-2018 e di rafforzamento della stabilità dell'applicazione. Notevole l'impegno profuso per la gestione di un numero elevato di contratti smart working registrati nell'anno (321), portato a termine mediante l'azione coordinata all'interno del Servizio, con la Direzione Generale e con il SPP.

Forte l'incremento dell'**attività formativa e informativa**, sia sotto il profilo quantitativo, sia sotto quello qualitativo, con riconoscimento, da parte della Scuola Nazionale dell'Amministrazione presso la Presidenza del Consiglio dei Ministri, della modalità gestionale adottata dall'Ufficio preposto, come best practice nell'ambito del Club dei Formatori.

Rilevanti attività sono state registrate nell'ambito della gestione dei fascicoli del personale, soprattutto in relazione ai fascicoli del personale transitato in ISIN, che sono stati completati e trasferiti all'Ispettorato. Al contempo, è stato razionalizzato l'Archivio morto e l'Archivio vivo è stato riorganizzato anche mediante l'implementazione e la gestione di una apposita piattaforma dedicata ai fascicoli elettronici del personale, finalizzata alla cooperazione integrativa documentale.

In riferimento al **trattamento economico del personale**, dopo il l'avvio del nuovo sistema paghe, è stata effettuata la ricognizione di tutti i dati inseriti nel sistema informatico JPERS, per poter ottemperare ai seguenti adempimenti obbligatori: autoliquidazione INAIL, conto consuntivo, emissione delle CU, conto annuale.

A seguito del nuovo CCNL 2016-2018 per il personale dirigente di Area VII, sono stati eseguiti gli adeguamenti stipendiali, è stato effettuato il ricalcolo degli arretrati, inoltre sono state corrisposte le indennità di risultato al personale dirigente di prima e seconda fascia, a seguito delle valutazioni sugli obiettivi assegnati. È stato effettuato l'aggiornamento dell'indennità di ente annuale per il personale dei livelli dal IV all' VIII.

In adempimento al CCNL EPR, in particolare con l'art.84 comma 7, si è proceduto alla ricognizione del personale di III livello beneficiario dei riconoscimenti delle fasce stipendiali (ridefinizione delle anzianità di fascia) conseguenti alla anzianità giuridica maturata a seguito dei rapporti di lavoro a tempo determinato.

È stata curata la procedura per la liquidazione della produttività 2016 e 2017 al personale a seguito della Contrattazione integrativa conclusasi nel mese di settembre 2019.

È stato curato il complesso avvio dell'operazione di recupero di somme non dovute al personale già transitato in ISIN, riferite all'indennità di rischio ex art.26 del DPR n.171/91.

## ISPRA - Relazione sulla gestione 2019

Si è dato seguito alle molte conciliazioni effettuate dall'Istituto anche sotto il profilo economico con la predisposizione dei provvedimenti di ottemperanza e la corresponsione degli arretrati nel mese di dicembre; sono stati adeguati gli stipendi del personale dei livelli I-III per i periodi di servizio svolto a tempo determinato, da riconoscersi ai sensi dell'art 84 comma 7 del CCNL-2016-2018. È stata corrisposta l'indennità di maneggio valori al personale avente titolo e l'indennità di reperibilità per i servizi in convenzione effettuati dal Centro Nazionale per le Emergenze dell'Istituto.

Per quanto riguarda la gestione previdenziale, nella quale l'Istituto si pone come cassa previdenziale autonoma ai fini del Trattamento di fine servizio e fine rapporto, sono state gestite nelle tempistiche di legge tutte le attività propedeutiche alla liquidazione e risultano eseguite tutte le riliquidazioni programmate.

Sulla polizza sanitaria ASDEP, attivata per i dipendenti con le risorse finanziarie dei **benefici sociali**, i dati relativi sono stati implementati mensilmente attraverso i files tracciato messi a disposizione dell'assicurazione.

Nel corso dell'anno, è stato conferito ancora maggiore impulso alla gestione della contrattualistica, mediante un complesso di azioni rivolte all'implementazione di interventi volti alla razionalizzazione delle procedure e dei procedimenti, attraverso lo sviluppo di modelli amministrativi standardizzati per l'espletamento delle singole procedure, ancor più di carattere pluriennale mirate alla **razionalizzazione dei processi e degli acquisti**.

A tale scopo sono stati realizzati schemi tipo dei singoli atti e provvedimenti in grado di garantire una maggiore efficacia ed efficienza dell'attività amministrativa. Tali modelli, sono stati resi disponibili alle unità organizzative allo scopo di introdurre uno strumento di semplificazione valido in termini di economicità di tempi e di risorse dedicate.

Un'azione fondamentale è stata poi dedicata alla formazione del personale dedicato alla gestione dei pubblici appalti, conseguita attraverso la didattica interna, nonché attraverso l'istruzione e l'approfondimento singolo e collegiale della disciplina giuridica di settore, al fine di potenziare e valorizzare al meglio le competenze acquisite. Tale professionalizzazione del personale, ha rappresentato un obiettivo determinante per il raggiungimento dei risultati prefissati, oltre che un presupposto di legittimità e di consapevolezza nella gestione del bene pubblico.

Nella tabella di seguito rappresentata si evidenzia la formazione eseguita dal personale del Servizio nelle principali discipline connesse alle attività lavorative di competenza.

Formazione esterna in materia di anticorruzione	1 unità
Formazione esterna in materia di procedure di appalto, contratti pubblici e discipline giuridiche connesse	16 unità
Formazione interna in materia di procedure di appalto	17 unità
Formazione interna in materia di anticorruzione, accesso civico ed obblighi di pubblicità, trasparenza e diffusione di informazioni	11 unità
Formazione interna in materia di GDPR	15 unità
Formazione interna in materia di norma UNI ENI ISO 19011:2018	2 unità

## ISPRA - Relazione sulla gestione 2019

Nella successiva tabella, si evidenziano le linee guida, informative e approfondimenti giuridici diffusi a tutte le strutture organizzative e i RUP dell'Istituto.

Predisposizione di informative giuridiche	n. 8 documenti diffusi
Predisposizione di linee guida e indicazioni operative	n. 4 documenti diffusi
Predisposizione di percorsi formativi mirati, sulla base delle competenze amministrative generali e speciali che afferiscono alle attività dell'Istituto e ai ruoli e/o funzioni da ricoprire	n. 5 percorsi formativi

Di particolare rilievo nella gestione **informatica**, le attività che hanno portato ad assicurare la manutenzione hardware e software della infrastruttura di virtualizzazione, sulla quale sono ospitati oltre 150 server virtuali in uso a numerosi sistemi informativi e applicativi gestionali, oltre a interventi destinati al rinnovo tecnologico del sistema hardware Oracle, su cui risiedono tutti i database dei gestionali ISPRA.

La manutenzione fuori garanzia dell'hardware delle postazioni di lavoro e dei server ha inciso in maniera significativa sulla disponibilità delle risorse finanziarie, nonostante ciò si è proseguito nella sostituzione di PC e portatili ormai obsoleti, per effetto del termine del supporto da parte di Microsoft al sistema operativo windows 7.

Le attività di manutenzione non hanno sviato l'attenzione sulla necessità di continuare a perseguire obiettivi di sviluppo dei sistemi informatici, operando sulla manutenzione e sull'evoluzione tecnologica dell'infrastruttura dedicata.

Riguardo ai servizi di rete si è provveduto a garantire la connettività GARR, il servizio di manutenzione triennale hardware e software di apparecchiature di rete dati per tutte le sedi Ispra, l'acquisto di software per la sicurezza degli endpoint e la migrazione dei servizi di posta in outsourcing esterno.

Riguardo alla gestione delle infrastrutture in cui opera l'Istituto sul territorio del Comune di Roma, sono stati assicurati tutti i servizi di funzionamento, manutenzione e conduzione presso le sedi ISPRA in uso.

L'esercizio 2019 ha visto poi concretizzarsi il raggiungimento dell'obiettivo di abbandono della telefonia tradizionale con la completa migrazione al sistema VoIP (Voice Over IP).

In coerenza con gli obiettivi di razionalizzazione della spesa e di alienazione di locazioni passive, è stata completata l'istruttoria con l'Agenzia del Demanio che ha permesso di acquisire un compendio immobiliare avente superficie di circa 2.000 metri quadrati coperti, all'interno di una caserma militare in disuso, ubicata in via del Trullo - Roma; ciò consentirà di alienare la locazione passiva del magazzino di via Paolo Di Dono e di disporre di notevoli superfici per lo stoccaggio di ulteriore materiale.

Sono state perfezionate le procedure concorsuali relative all'affidamento quadriennale del servizio di pulizia delle sedi di Roma, e delle Piattaforme periferiche di Venezia - Chioggia e Palermo, mentre è tuttora in corso la procedura sopra soglia comunitaria per l'affidamento del servizio quadriennale mensa e bar della sede di Via Brancati.

L'attività manutentiva è stata assicurata anche presso la struttura di Castel Romano, dove sono allocati gran parte dei laboratori dell'Istituto, e ha riguardato oltre gli impianti tecnologici comuni, anche le dotazioni infrastrutturali standard dei laboratori quali: cappe, banche biologiche, congelatori -80 e -20 frigoriferi, stufe e lavavetrerie ecc.

Sono stati curati gli aspetti gestionali connessi al trattamento dei rifiuti pericolosi prodotti dalle attività di laboratorio; secondo quanto previsto dagli adempimenti cogenti relativi al Sistema di controllo della Tracciabilità dei Rifiuti di cui al DM 18 febbraio 2011, n.52 e s.m.i..

È stata garantita, in coordinamento con l'RSPP, l'attuazione delle misure in materia di sicurezza e prevenzione all'interno dei luoghi di lavoro e sono stati curati i rapporti con gli altri enti di ricerca presenti all'interno delle aree di Castel Romano, individuando e valutando eventuali interferenze in materia di salute e sicurezza.

## ISPRA - Relazione sulla gestione 2019

A seguito dell'autorizzazione alla stipula da parte dell'Agenzia del Demanio è stato perfezionato il contratto di locazione per una superficie di circa 600mq da adibire a magazzino, locali funzionali alle esigenze laboratoristiche delle strutture operanti presso il Comprensorio di Castel Romano.

Di particolare rilievo l'attività svolta con l'ausilio dei mezzi nautici dell'Istituto.

In tale contesto, si è proceduto ad assicurare il corretto funzionamento e utilizzo della nave ASTREA attraverso l'attività di controllo e supervisione sull'esecuzione del contratto di gestione armatoriale e garantita la funzionalità dell'imbarcazione LIGHEA.

L'attività della nave Astrea, ha evidenziato un impiego particolarmente significativo, con una media di giorni di attività in mare pari a circa il 72%; quest' attività è stata svolta nell'ambito dei progetti di ricerca per il monitoraggio di acqua e sedimenti come, per citarne alcuni, Marine Strategy, De Fish Gear, Armony e Plastic Busters avviando, tra l'altro, processi di condivisione di attività scientifiche in mare con la Stazione Zoologica Anton Dorn.

Con riferimento alle attività presso le piattaforme territoriali sono state avviate le azioni relative al riversamento all'Archivio di Stato di Venezia degli atti prodotti, in circa 100 anni di attività dalla chiusura dell' Ufficio Idrografico e Mareografico di Venezia, dopo il completamento delle procedure di selezione e affidamento del servizio di pulitura, catalogazione, raccolta e trasloco della documentazione che andrà sistemata presso gli appositi spazi messi a disposizione della nuova di Mestre dell'Archivio di Stato di Venezia. È proseguita, inoltre, l'attività di razionalizzazione logistica che vedrà i propri frutti concreti del prossimo esercizio, quando sarà stato completato il rilascio di pertinenze immobiliari sul territorio dei Comuni di Venezia e Padova e, probabilmente, acquisita una nuova struttura demaniale per Chioggia.

Presso la pertinenza immobiliare di Palermo sono stati eseguiti interventi importanti che hanno consentito di realizzare una sala multimediale, ulteriori postazioni di lavoro e, in collaborazione con la Stazione Zoologica Anton Dorn, la realizzazione di ambienti di laboratorio.

Si è, infine, efficacemente conclusa la convenzione attuativa con il CNR- IAS finalizzata a regolare sinergie nella partecipazione a progetti di ricerca con il predetto Ente, oltre all'ospitalità di propri ricercatori nella sede Ispra.

Per quanto riguarda il sito di Ozzano dell'Emilia si è provveduto alla stipula con la Città Metropolitana di Bologna, di un contratto per la manutenzione delle infrastrutture edili, all'aggiudicazione di un contratto per la fornitura di un nuovo gruppo frigo per l'edificio laboratori, è stata avviata la procedura di gara per il consolidamento della recinzione del fondo agricolo, assicurati i servizi primari quali pulizia, ristorazione, disinfezione e mantenimento delle essenze arboree e dei prati.

ISPRA - Relazione sulla gestione 2019

## CRA C05 – DIPARTIMENTO PERSONALE E AFFARI GENERALI

### DATI FINANZIARI

CRA		CLASS. GESTIONALE	STANZIAMENTO INIZIALE	STANZIAMENTO ASSESTATO	ENTRATE ACCERTATE SPESE-IMPEGNATE	% SU ASSESTATO
C05-AGP	E	Finanziamenti/Cofinanziamenti	10.500,00	154.278,69	107.530,31	70%
		Altre entrate	2.135.200,00	1.928.139,05	1.875.768,82	97%
		<b>ENTRATE Totale</b>	<b>2.145.700,00</b>	<b>2.082.417,74</b>	<b>1.983.299,13</b>	<b>95%</b>
	S	Attività finanziate e cofinanziate	115.350,68	263.129,37	215.523,48	82%
		Personale incl. tasse e contenz.	78.749.618,06	80.227.183,81	76.053.389,42	95%
		Funzionamento incl. Tasse	8.679.862,72	9.997.197,10	9.224.381,49	92%
		Spese di gestione	997.313,30	1.262.085,66	1.157.275,48	92%
		<b>SPESE Totale</b>	<b>88.542.144,76</b>	<b>91.749.595,94</b>	<b>86.650.569,87</b>	<b>94%</b>

**Altre entrate:** comprendono i recuperi delle spese per il personale comandato, le riscossioni dal fondo indennità anzianità, i recuperi dei prestiti ai dipendenti e i relativi interessi, i recuperi per le assenze del personale e altri indennizzi o rimborsi diversi, le entrate derivanti dalla gestione della foresteria e del fondo agricolo di Ozzano (Obiettivi N0FORPBO-N0AGRPBO). Si evidenzia che le entrate relative al contributo Art. 1, comma 668, della legge 205/2017 (Legge Madia) sono state erogate con il Contributo ordinario, pertanto sono classificate sul CRA C01-Direzione Generale.

**Finanziamenti/Cofinanziamenti - Attività finanziate e cofinanziate:** comprendono le entrate e le spese connesse all'utilizzo della nave ASTREA da parte di terzi per campagne di monitoraggio in mare. Le spese comprendono inoltre gli oneri previdenziali a carico ISPRA del personale atipico impegnato sugli obiettivi finanziati/cofinanziati nei CRA di competenza.

**Personale incluse tasse e contenzioso:** le spese si riferiscono alla gestione del personale a tempo indeterminato e determinato di tutto l'Istituto, compreso quello impiegato sugli obiettivi finanziati/cofinanziati. Per i dettagli vedi **Tabella 7**.

**Funzionamento incluse tasse:** comprende le spese di funzionamento di tutto l'Istituto comprese quelle imputabili agli obiettivi finanziati/cofinanziati. Per i dettagli vedi **Tabella 6**.

**Spese di gestione:** comprendono le spese per la formazione del personale e per la gestione delle sedi e dei mezzi nautici che non rientrano nelle spese inderogabili di funzionamento. Per i dettagli vedi **Tabella 5**.

ISPRA - Relazione sulla gestione 2019

## CRA C07 – CENTRO NAZIONALE CRISI, EMERGENZE AMBIENTALI E DANNO

ISPRA ha garantito il supporto tecnico-scientifico al MATTM - Ministero dell'Ambiente e della Tutela del Territorio e del Mare nella valutazione dei casi di danno ambientale, nell'accertamento di potenziali casi di crisi ambientale e in caso d'inquinamenti marini accidentali. Ha fornito supporto anche per presidiare e gestire eventi emergenziali, a supporto del Dipartimento della Protezione Civile, in tema di prevenzione, preparazione e lotta agli inquinamenti accidentali in mare e nell'attuazione di specifiche disposizioni del D.Lgs. n.145/2015 (vigente al 17-9-2015) "Attuazione della Direttiva 2013/30/UE sulla sicurezza delle operazioni in mare nel settore degli idrocarburi e che modifica la direttiva 2004/35/CE".

Ha prodotto e trasmesso quotidianamente i bollettini nazionali di monitoraggio e previsione dello stato del mare ai centri operativi del Dipartimento Protezione Civile, all'Agenzia per la Protezione dell'Ambiente della Sardegna e all'Autorità di Sistema Portuale del Mar Tirreno Settentrionale - Porto di Livorno, nonché curata la pubblicazione sul sito internet dell'Istituto. Nel periodo considerato sono stati previsti e comunicati alle autorità competenti, in tempo utile al dispiegamento delle misure previste dal Servizio Nazionale di Protezione Civile, 6 casi di mareggiate con altezza significativa prevista dell'ordine degli eventi massimi annuali locali attesi e 4 eventi eccezionali.

Sono state completate le prime fasi del potenziamento dell'infrastruttura di supercalcolo con l'implementazione di un nuovo rack APOLLO 6000 e 4 nuovi nodi di calcolo. È stato realizzato il progetto d'implementazione della stazione ricevente per lo stream di dati satellitari EUMETCast. La stazione ha avuto l'autorizzazione da EUMETSAT e Aeronautica Militare. Sono state avviate le indagini di mercato per l'affidamento delle forniture hardware (antenna e stazione ricevente). È stato realizzato il progetto per la sistemazione delle apparecchiature riceventi nella sala operativa al primo piano della sede ISPRA in Via Brancati 48. Sono state avviate le indagini di mercato per l'acquisizione di nuovi nodi di calcolo necessari a finire la sostituzione dei sistemi in via di obsolescenza.

Nell'anno è stata condotta un'intensa campagna (circa 15 interventi esterni) di acquisizione di dati in campo e da remoto finalizzati alle analisi dei suoli e delle coperture vegetali. I campionamenti sono stati integrati dalla raccolta di informazioni legate allo stato ambientale delle aree indagate, anche inerenti le pratiche agricole ivi applicate. Al campionamento in situ è stato affiancato il monitoraggio remote sensing, con l'elaborazione d'immagini Sentinel-2 L2A e il pre-processamento delle tiles corrispondenti alle aree di studio per il periodo da gennaio 2016 a dicembre 2019.

ISPRA ha realizzato eventi di formazione del personale impegnato nell'acquisizione dei dati da drone e nel processamento dei dati riguardanti le proprietà del suolo ("soilmapping" e "soilmonitoring") e della copertura vegetale.

È stata aggiornata la raccolta delle informazioni volta all'analisi dei prodotti di monitoraggio ambientale in grado di rispondere in modo ottimale al contesto normativo di competenza del Sistema Nazionale per la Protezione dell'Ambiente. Tale attività è stata svolta in forte interazione tra le strutture d'Istituto, le comunità istituzionali e relative componenti tecnico-scientifiche, le comunità utenti dello User Forum (UF) nazionale e, in particolare, con il Ministero delle politiche agricole alimentari e forestali (Consiglio per la ricerca in agricoltura e l'analisi dell'economia agraria, Agenzia per le erogazioni in agricoltura e Istituto di Servizi per il Mercato Agricolo Alimentare).

ISPRA ha provveduto al popolamento delle banche dati sviluppate nell'infrastruttura del Centro Operativo di Sorveglianza Ambientale con il database del catasto degli incendi dei Carabinieri Forestali sugli eventi accidentali (incendi) relativi agli anni 2015 e 2017.

Ha garantito la partecipazione alle attività in caso di crisi e/o emergenze ambientali come nel caso della partecipazione, presso la Direzione Comando e Controllo (Di.COMA.C.) di Caserta, all'esercitazione nazionale di protezione civile sul rischio vulcanico "Campi Flegrei" o come il supporto, congiunto con Agenzia regionale, al Sindaco di Avellino per l'incendio all'impianto ICS. A queste attività si aggiungono alcune attività di supporto al Dipartimento della protezione Civile (DPC), quali la partecipazione al tavolo tecnico per la semplificazione della normativa ambientale in emergenza.

## ISPRA - Relazione sulla gestione 2019

ISPRA ha predisposto 9 rapporti tecnici con cui sono state garantite le attività mirate ad acquisire gli elementi idonei e necessari alla valutazione dei danni ambientali e sono stati realizzati sopralluoghi volti a formulare raccomandazioni per contrastare gli eventi al fine di contenere gli impatti conseguenti e di minimizzare il danno (si citano ad esempio i casi dell'incendio presso l'impianto di Porto Torres e la discarica di Castel Volturno).

A questi si aggiungono le attività svolte in supporto al SNPA. Di particolare rilievo il supporto all'Agenzia regionale della Sicilia in relazione alla fuoriuscita di olio greggio nel greto di un torrente, all'interno del sito di estrazione di idrocarburi a terra di EniMed a Ragusa (ancora in corso di svolgimento) che ha richiesto un intervento complesso ed eccezionale per ricondurre la situazione alla normalità, rendendo opportuna l'attivazione dello stato di crisi dell'Istituto e la costituzione di apposito tavolo tecnico.

È stato assicurato l'apporto qualificato per le iniziative di formazione ambientale erogate dall'Istituto nell'ambito dell'Accordo Quadro con l'Arma dei Carabinieri, carabinieri del Comando Carabinieri Tutela per l'Ambiente e ai loro Nuclei Operativi Ecologici sul tema delle emergenze ambientali e del danno ambientale.

In merito alle attività di ricerca sono stati presentati due bandi di partecipazione a progetti finanziati, di cui uno relativo alla prevenzione dei rischi e la resilienza alle catastrofi, presentato insieme a Eucentre (centro di competenza del DPC), nell'ambito del PON 2021-2027 e l'altro nell'ambito del Fondo Integrativo Speciale per la Ricerca (FISR)", in qualità di partner del progetto RS-WILDFIRE con CNR e Istituto Superiore Sant'Anna di Pisa (SSSA), nel quale è sviluppato un sistema esperto di previsione e monitoraggio a scopi di difesa dell'ambiente, protezione civile e pianificazione. Gli esiti della partecipazione ai succitati bandi non sono ancora noti.

In attuazione della direttiva 2013/30/UE sulla sicurezza delle operazioni in mare nel settore degli idrocarburi (D.lgs. 18 agosto 2015, n. 145) è stata garantita la partecipazione dell'esperto individuato dalla norma ai lavori delle articolazioni sul territorio (Nord, Centro e Sud Italia) del "Comitato per la sicurezza delle operazioni a mare" (art. 8, comma 1, D.Lgs. n.145/2015), nonché il coordinamento e l'elaborazione dei contributi ISPRA al quarto rapporto del MATTM alle Commissioni parlamentari competenti sugli "effetti per l'ecosistema marino della tecnica dell'airgun" (art. 25, comma 3, D.Lgs.n.145/2015).

In tema di valutazione del danno ambientale e della minaccia di danno ambientale, sono pervenute dal Ministero circa 73 richieste di istruttoria aventi a oggetto casi riferiti a differenti tipologie di fonti (rifiuti, scarichi, emissioni, ecc.) e di matrici (suoli, acque, specie, habitat, ecc.). Sono stati prodotti 54 elaborati (36 elaborati sintetici per procedimenti penali in fase istruttoria e 18 elaborati approfonditi per giudizi penali, giudizi civili e procedure extra-giudiziarie), oltre alle note interlocutorie, in merito ai casi oggetto di incarico.

È stato elaborato nell'anno e presentato, nel corso di un convegno realizzato nel mese di novembre, il primo **Report ISPRA in materia di danno ambientale**, riferito agli anni 2017 e 2018, che espone, per la prima volta, i dati relativi all'attività pubblica di valutazione, riparazione e prevenzione del danno ambientale in Italia. Il Rapporto è il prodotto di un'attenta ricostruzione tecnico/scientifica e ha sviluppato i temi attinenti al danno ambientale di maggiore interesse, individuati con una ricognizione presso gli stakeholder pubblici e privati.

È stata elaborata una prima proposta di Livelli Essenziali di Prestazioni Tecnico Ambientali (LEPTA) in materia di danno ambientale.

Sono continuate le attività in sede IMPEL (European Union Network for the Implementation and Enforcement of Environmental Law) per il progetto relativo alla definizione di indici ed evidenze del danno ambientale a livello comunitario.

L'attività di formazione è continuata e si è rafforzata, pervenendo all'organizzazione, nel mese di novembre, di giornate formative per tutte le ARPA e alla progettazione, sulla base della delibera n. 58/2019, di nuove forme di formazione sul territorio.

ISPRA ha sviluppato le attività previste da progetti e accordi quali la Convenzione con dell'Esercito Italiano per la realizzazione del progetto "Valutazione delle esigenze di rimozione di residui sui fondali marini di Capo Teulada (Cagliari) e Torre Veneri (Lecce)" e i progetti ASI-ISPRA Piattaforma Tematica del Sentinel Collaborative GS per la Qualità dell'Aria e Habitat Mapping.



ISPRA - Relazione sulla gestione 2019

## CRA C07 - CENTRO NAZIONALE CRISI, EMERGENZE AMBIENTALI E DANNO

### DATI FINANZIARI

CRA		CLASS. GESTIONALE	STANZIAMENTO INIZIALE	STANZIAMENTO ASSESTATO	ENTRATE ACCERTATE SPESE-IMPEGNATE	% SU ASSESTATO
C07-CRE	E	Finanziamenti/Cofinanziamenti	734.086,29	817.669,80	72.532,86	9%
	<b>ENTRATE Totale</b>		<b>734.086,29</b>	<b>817.669,80</b>	<b>72.532,86</b>	<b>9%</b>
	S	Attività finanziate e cofinanziate	374.345,20	481.892,08	215.754,22	45%
		Attività tecnico-scientifiche	120.642,50	202.942,50	198.858,74	98%
	<b>SPESE Totale</b>		<b>494.987,70</b>	<b>684.834,58</b>	<b>414.612,96</b>	<b>61%</b>

**Finanziamenti/Cofinanziamenti - Attività finanziate e cofinanziate:** il dato relativo alle entrate si riferisce esclusivamente alle entrate di competenza e non tiene conto dell'avanzo di amministrazione e della quota ISPRA; il dato relativo alle spese si riferisce solo alle spese dirette e non tiene conto delle spese per il personale a tempo indeterminato e determinato e delle spese per gli oneri/Irap a carico di ISPRA per i contratti CoCoCo e Assegni di ricerca, accentrati sul CRA C05-AGP. Per i dettagli vedi **Tabella 9**.

Attività Tecnico-Scientifiche: per i dettagli vedi **Tabella 8**.

ISPRA - Relazione sulla gestione 2019

## CRA C08 – CENTRO NAZIONALE PER LA RETE NAZIONALE DEI LABORATORI

Il Centro nazionale per la rete nazionale dei laboratori collabora alle attività e ai progetti di tutto l'Istituto, rendendo disponibili le competenze nelle fasi di progettazione, esecuzione analitica e di valutazione delle risultanze prodotte, per le materie di competenza nelle quali assicura anche attività di consulenza per il MATTM - Ministero dell'Ambiente e della Tutela del Territorio e del Mare.

Sono presenti, a supporto delle attività di SNPA, laboratori accreditati per la produzione di materiali di riferimento certificati, per l'organizzazione di prove valutative interlaboratorio e come laboratorio di prova per le misure di qualità dell'aria e di elementi in traccia in suoli e sedimenti. Sono stati effettuati 1 audit interno e 4 audit esterni ottenendo:

l'estensione dell'accreditamento per il laboratorio di prova ad ulteriori 5 prove per la misura di sostanze chimiche nelle acque, nel particolato atmosferico ed in aria ambiente;

l'estensione dell'accreditamento per l'organizzazione di prove valutative nel campo della qualità dell'aria e nel settore del monitoraggio biologico delle acque;

l'estensione dell'accreditamento per la produzione di materiali di riferimento certificati contenenti ulteriori elementi in traccia e grazie alla collaborazione tra il laboratorio di Metrologia e il Joint Research Centre di Ispra (VA) per la produzione di Materiali di riferimento sulle sostanze prioritarie è stato possibile mettere a punto procedure adeguate per richiedere l'estensione dell'accreditamento per questa tipologia di materiali.

ISPRA ha condotto attività di validazione dei dati analitici in ambito SNPA, in risposta a specifiche istanze, anche relative ai siti inquinati di interesse nazionale e ha realizzato attività di confronto interlaboratorio e di produzione di materiali di riferimento.

Ha coordinato annualmente il monitoraggio delle sostanze della watch list eseguito dai Laboratori di eccellenza del SNPA e ha inviato alla Comunità Europea i dati delle 25 stazioni previste per tale monitoraggio definite nella Decisione (UE) 2018/840 della Commissione del 5 giugno 2018.

Ha organizzato per l'SNPA un confronto interlaboratorio sulle misure di PM10 e PM2,5 e ha partecipato al confronto sulle misure di benzene gassoso organizzato dal JRC della Commissione Europea per rispondere alle richieste dell'art.17 del D.Lgs. 155/2010, come modificato dal D.Lgs. 250/2012, di recepimento della Direttiva 2008/50/CE sulla Qualità dell'Aria, che affida a ISPRA, quale laboratorio nazionale di riferimento per la qualità dell'aria, il compito di organizzare i confronti interlaboratorio sulle misure degli inquinanti atmosferici e di partecipare a quelli organizzati dalla Commissione Europea.

Le attività previste dal Work Package 2 "**Contaminants in the environment**" per la collaborazione scientifica inerente al **Progetto "Centro Internazionale di Studi Avanzati su Ambiente, ecosistema e Salute umana** hanno riguardato le analisi della matrice biota (mitili e pesci) campionati nei Siti di Interesse Nazionale, su cui sono state effettuate le analisi dell'esaclorobutadiene. Sono stati svolti seminari, nelle sedi di indagine, con l'obiettivo di migliorare le conoscenze su ambiente e salute; di integrare le conoscenze locali da diverse fonti; di fornire raccomandazioni per migliorare la governance locale.

Le attività dell'ISPRA effettuate per il contratto stipulato con **ENEL PRODUZIONE S.P.A.** sono relative al biomonitoraggio marino sui lavori della centrale elettrica di Montalto di Castro (VT). L'obiettivo generale del contratto è quello di valutare la perturbazione ambientale, causata sulla fascia costiera dal refluo termico in uscita dalla Centrale Termoelettrica ENEL di Montalto di Castro (VT).

ISPRA ha effettuato il completamento delle analisi delle comunità macrozoobentoniche campionate nel 2018, l'esecuzione di 2 campagne di pesca per lo studio della fauna ittica presente nei fondali antistanti e limitrofi all'area costiera in cui è localizzata la Centrale Enel, la supervisione, il controllo e la validazione delle attività di monitoraggio compiute da terzi per conto dell'ENEL. I risultati delle analisi dei parametri considerati e l'elaborazione dei dati raccolti dall'ISPRA e dagli altri enti coinvolti hanno consentito di studiare gli eventuali impatti prodotti dal refluo termico di acque marine utilizzate per il raffreddamento degli impianti di produzione di energia elettrica nell'ecosistema marino ricevente. Lo studio integrato di tali parametri ha consentito di

## ISPRA - Relazione sulla gestione 2019

valutare efficacemente eventuali perturbazioni indotte dal rilascio di masse d'acqua a temperatura superiore di quelle del corpo d'acqua ricevente.

L'ISPRA svolge il ruolo di Beneficiario Coordinatore del Progetto LIFE16 GIE/IT/000761 “**Supporting Environmental governance for the POSidonia oceanica Sustainable transplanting Operations - SEPOSSO**”, il cui obiettivo è di implementare e diffondere sistemi e strumenti volti sia al sostegno di efficaci processi di controllo, atti a valutare l'ottemperanza dei reimpianti di Posidonia oceanica, realizzati come opera di compensazione, sia come utili strumenti di supporto alla pianificazione di tali attività per i diversi portatori d'interesse, tecnici e amministratori, coinvolti in tale tematica, in conformità con la legislazione ambientale dell'Unione. Il partenariato è composto da: Università degli studi di Roma “Tor Vergata” - Dipartimento di Biologia, Università di Palermo, Consiglio Nazionale delle Ricerche, Castellammare del Golfo (Trapani), Autorità Portuale di Piombino, Agenzia Regionale per la Protezione dell'Ambiente della Toscana, SETIN srl Servizi Tecnici Infrastrutture e VESENDA srl nel ruolo di Beneficiari Associati.

ISPRA ha la completa responsabilità del progetto, coordinando sia gli aspetti gestionali sia quelli scientifici. Accanto alle attività amministrative e finanziarie previste dal progetto e alle attività di relazione diretta con la Commissione Europea, il Centro Nazionale contribuisce a definire e a realizzare tutti gli aspetti tecnico-scientifici che l'attività di ricerca del progetto prevede: l'analisi di Governance nell'ambito della VIA, analisi dei decreti VIA, all'interno del quale i trapianti di Posidonia possono essere richiesti; pianifica e partecipa alle attività di monitoraggio dei trapianti di Posidonia esistenti, contribuisce alla verifica delle performance degli interventi di reimpianto. Nell'anno sono stati monitorati i trapianti di poseidonia fatti a Ischia e a Gela. Inoltre gli esperti del Centro Nazionale hanno contribuito, in collaborazione con il partenariato del progetto, alla creazione di un Sistema di Gestione dei dati biologici, ambientali e normativi di supporto alle attività di controllo e vigilanza delle attività di reimpianto di *Posidonia oceanica*. Per raggiungere questo obiettivo sono state definite, in collaborazione con il SINA, le modalità e le fasi di avanzamento per l'istallazione e la gestione della piattaforma messa a punto con il Sistema di Gestione dei dati nel SINA di ISPRA; i coordinatori afferenti al Centro hanno assicurato il trasferimento su scala nazionale e internazionale delle conoscenze e degli strumenti previsti nell'ambito del Progetto attraverso la pianificazione di prodotti specifici come manuali tecnici e linee guida per il MATTM e per i diversi stakeholder coinvolti (Autorità Regionali, ARPA, SNPA, enti privati, operatori del settore, ecc); hanno messo a punto un piano di comunicazione e i relativi strumenti di comunicazione volti alla diffusione degli obiettivi raggiunti dal Progetto ai diversi stakeholder.

Per le attività di monitoraggio della **Strategia Marina**, complementari a quelle delle ARPA sono state eseguite campagne di campionamento di sedimenti e organismi marini nella sottoregione Adriatica su cui sono state avviate le indagini analitiche secondo D.lgs. 172/2015. È stata avviata la stesura del nuovo POA integrato con le attività di SNPA ed è stata avviata l'elaborazione dei dati e la compilazione del Reporting 2020 alla UE. Sempre in ambito Strategia Marina, il laboratorio del Necton dell'Area di Biologia del Centro Nazionale per la rete nazionale dei laboratori ha effettuato i campionamenti delle microplastiche presenti sulla superficie del mare in zone off-shore del Mar Ligure e ha pianificato le prossime campagne in Mar Adriatico e Ionio.

La convenzione con il MATTM prevede lo sviluppo di una procedura sperimentale per la classificazione dei rifiuti in relazione alla caratteristica di periodo eco tossico (HP14), dando certezza agli operatori di settore e agli organi di controllo, senza generare criticità all'attuale sistema di gestione e controllo del ciclo dei rifiuti, in linea con quanto espressamente previsto dal Regolamento UE 997/2017. Le attività, in condivisione con le associazioni di categoria e in collaborazione con ARPA Toscana, ARPA Lombardia e ARPA Emilia Romagna, hanno riguardato la preparazione di campioni di rifiuto appartenenti a diverse categorie e l'esecuzione di analisi chimiche ed ecotossicologiche su alcuni campioni di lisciviato; è stata avviata una prima fase di elaborazione dei dati e la stesura di relazioni tecniche intermedie come da Accordo con il Ministero Vigilante.

ISPRA è partner esterno nell'ambito del programma **EMPIR** (European Metrology Programme for Innovation and Research) call 2018 - Health, SI Broader Scope, Normative and Research potential. Il progetto è finalizzato a sviluppare metodi chimici e biologici per l'analisi degli ormoni (sintetici e naturali) presenti nelle acque superficiali interne. Il ruolo dell'ISPRA è quello di leader del Working Project 2 in cui sono validati i metodi di detection per l'analisi chimica di tali ormoni e la messa a punto di metodi biologici per confrontare

## ISPRA - Relazione sulla gestione 2019

la precisione delle due tipologie di metodi. I risultati del Progetto costituiranno metodi validati a livello internazionale per la rilevazione analitica delle sostanze emergenti (interferenti endocrini) e l'armonizzazione dei criteri e dei metodi di intervento.

Su richiesta diretta dell'UNEP/MAP, grazie alla decennale esperienza maturata dai ricercatori del Centro Nazionale nello sviluppo dell'indicatore "microplastiche nell'ambiente marino", il Laboratorio del Necton del Centro, ISPRA ha redatto il piano operativo per l'attuazione del monitoraggio dei rifiuti ingeriti da tartaruga marina in tutto il bacino Mediterraneo "OPERATIONAL STRATEGY FOR MONITORING **IMAP CI 24** LITTER INGESTED BY SEA TURTLE". Il documento finale, sarà distribuito a tutti i delegati dei paesi Mediterranei firmatari la Convenzione di Barcellona, per i relativi commenti.

Il progetto **INDICIT II** dà attuazione al secondo ciclo della Strategia Marina, con la messa a punto della metodologia per rendere operativo l'indicatore sulla quantità dei rifiuti ingeriti dagli animali marini come la Caretta Caretta e dai pesci. In particolare il lavoro svolto da ISPRA, contempla il coordinamento del gruppo di lavoro sull'ingestione delle microplastiche da parte dei pesci e l'elaborazione di un protocollo di campionamento e analisi specifico. Inoltre ISPRA sta curando l'allestimento di una mostra itinerante che prevede l'esposizione di foto e di un cartoon sulla tematica.

Il Laboratorio Nazionale di Riferimento per la Qualità dell'Aria di ISPRA ha ricevuto da parte del **JRC** della Commissione Europea la richiesta per lo svolgimento del servizio di analisi chimica di **MRC ioni solubili PM2.5**. Tale servizio è stato finalizzato allo studio di caratterizzazione del materiale di riferimento di frazione di particolato atmosferico PM2,5 prodotto dal JRC. Per tale attività il Centro ha fornito al JRC 10 rapporti di prova emessi nell'ambito del sistema di qualità dell'Area Metrologia riferiti ai campioni forniti dal committente. Le attività si sono concluse rispettando le tempistiche richieste.

ISPRA - Relazione sulla gestione 2019

## CRA C08 – CENTRO NAZIONALE PER LA RETE NAZIONALE DEI LABORATORI

### DATI FINANZIARI

CRA		CLASS. GESTIONALE	STANZIAMENTO INIZIALE	STANZIAMENTO ASSESTATO	ENTRATE ACCERTATE SPESE-IMPEGNATE	% SU ASSESTATO
C08-LAB	E	Finanziamenti/Cofinanziamenti	353.916,46	1.280.249,74	638.571,06	50%
	<b>ENTRATE Totale</b>		<b>353.916,46</b>	<b>1.280.249,74</b>	<b>638.571,06</b>	<b>50%</b>
	S	Attività finanziate e cofinanziate	110.896,69	852.337,28	350.466,34	41%
		Attività tecnico-scientifiche	539.353,00	539.353,00	522.096,53	97%
	<b>SPESE Totale</b>		<b>650.249,69</b>	<b>1.391.690,28</b>	<b>872.562,87</b>	<b>63%</b>

**Finanziamenti/Cofinanziamenti - Attività finanziate e cofinanziate:** il dato relativo alle entrate si riferisce esclusivamente alle entrate di competenza e non tiene conto dell'avanzo di amministrazione e della quota ISPRA; il dato relativo alle spese si riferisce solo alle spese dirette e non tiene conto delle spese per il personale a tempo indeterminato e determinato e delle spese per gli oneri/Irap a carico di ISPRA per i contratti CoCoCo e Assegni di ricerca, accentrati sul CRA C05-AGP.

Tra gli obiettivi finanziati/cofinanziati di particolare rilevanza in termini finanziari, il progetto CE-LIFE16-SEPOSSO Supporting Environmental governance for the POSidonia oceanica Sustainable transplanting Operations. Per i dettagli vedi **Tabella 9**.

Attività Tecnico-Scientifiche: per i dettagli vedi **Tabella 8**.

ISPRA - Relazione sulla gestione 2019

## CRA C09 – CENTRO NAZIONALE CICLO DEI RIFIUTI

ISPRA ha predisposto il **Rapporto Rifiuti Urbani - Edizione 2019** (n. 313/2019) contenente le informazioni relative all'anno 2018 e del Rapporto Rifiuti Speciali - Edizione 2019 (309/2019) con i dati per l'anno 2017. Sono state, inoltre, predisposte le relazioni per la Commissione Europea relative al raggiungimento degli obiettivi di riciclaggio/recupero degli imballaggi e rifiuti d'imballaggio (direttiva 2004/12/CE) e di quelli relativi ai veicoli fuori uso (direttiva 2000/53/CE).

La gestione e implementazione del Catasto telematico dei rifiuti di cui all'articolo 189 del d.lgs. n.152/2006 ha consentito lo sviluppo delle seguenti nuove sezioni:

Sezione relativa alla gestione dei rifiuti urbani e ai costi dei servizi d'igiene urbana per Comune;

Sezione contenete i questionari on line per l'acquisizione delle informazioni sui costi dei servizi di igiene urbana a consuntivo da somministrare ai Comuni;

Sezione contenete le informazioni relative alle autorizzazioni in procedura ordinarie e semplificata desunte dalla banca dati MUD;

Sezione contenente i questionari on line per l'acquisizione delle informazioni sulle misure di prevenzione della produzione dei rifiuti adottate a livello locale. Applicativo web per l'acquisizione delle autorizzazioni ai sensi dell'articolo 184 - ter, comma 3 bis. ([www.catasto-rifiuti.isprambiente.it](http://www.catasto-rifiuti.isprambiente.it))

E' stato effettuato il monitoraggio degli obiettivi di prevenzione del Programma Nazionale di Prevenzione dei rifiuti e della pianificazione regionale sulla gestione dei rifiuti e dei programmi regionali di prevenzione.

Inoltre, è stato assicurato il supporto tecnico al Ministero dell'Ambiente e della Tutela del Territorio e del Mare per il recepimento delle direttive in materia di rifiuti (Direttiva 2018/851/UE), degli imballaggi (direttiva 2018/852/UE), dei veicoli fuori uso, pile e RAEE (Direttiva 2018/849/UE), della direttiva in materia di discariche (Direttiva 2018/850/UE).

Nell'ambito delle attività di supporto tecnico al Ministero dell'Ambiente e della Tutela del Territorio e del Mare, nell'istruttoria per il riconoscimento dei sistemi autonomi, è stato valutato il sistema Ecolietilene. Inoltre il Centro ha garantito il supporto nell'istruttoria per la verifica del funzionamento in condizioni di effettiva operatività del *Sistema di riciclaggio, recupero, ripresa e raccolta dei pallet in plastica CONIP*, del *sistema autonomo CORIPET*, per la gestione diretta degli imballaggi in polietilenterefalato (PET) per liquidi alimentari; del sistema *Ren.Oils*. Ha fornito supporto tecnico nell'ambito della procedura di approvazione dello Statuto del consorzio Biorepack. Ha condotto la verifica dell'attuazione del Programma generale di prevenzione di CONAI cui all'articolo 225 del D.Lgs. n. 152 del 2006 e del raggiungimento degli obiettivi di recupero e di riciclaggio.

Con riferimento alla cessazione della qualifica di rifiuto il Centro ha effettuato la valutazione tecnica dei requisiti del granulato di gomma vulcanizzata (polverino da pneumatici fuori uso), dei rifiuti di carta, del pastello di piombo da batteria, delle plastiche miste, dei rifiuti da costruzione e demolizione, del pulper di cartiera, della componente inerte dei rifiuti da spazzamento stradale.

Con la partecipazione al Tavolo tecnico di monitoraggio del Piano di Interventi della regione Campania di cui alla DGR 418 del 27/7/2016 e della macroarea Sud sono state garantite le necessarie attività tecniche per l'aggiornamento del DPCM 30 agosto 2016.

Il Centro ha somministrato ai comuni appositi questionari per analizzare i dati relativi al 2018 dei costi del servizio nei contesti territoriali con riferimento all'applicazione della tariffazione puntuale in relazione ai modelli di tariffazione adottati.

Nell'ambito dei Gruppi di lavoro SNPA, è stata approvata con Delibera del Consiglio SNPA n. 54/2019, la Linea Guida in materia di terre e rocce da scavo, il completamento dei lavori per la predisposizione delle Linee Guida in materia di classificazione dei rifiuti, approvata con Delibera del Consiglio SNPA n.61/2019; la predisposizione della Linea Guida per l'applicazione della disciplina end of waste di cui all'art. 184 ter del d.lgs. n. 152/2006, in fase di approvazione da parte del Consiglio SNPA, la definizione degli indicatori finalizzati alla predisposizione del Report di sistema sui rifiuti.

## ISPRA - Relazione sulla gestione 2019

Con la partecipazione a specifici gruppi di lavoro è stata assicurata la predisposizione di contributi di carattere tecnico per la tematica dei rifiuti e per i Piani di utilizzo di terre e rocce da scavo ai fini dell'espletamento delle istruttorie, nonché per la valutazione della documentazione tecnica relativa alla gestione dei rifiuti all'interno dei siti di bonifica di interesse nazionale.

ISPRA ha garantito il supporto all'Autorità giudiziaria amministrativa, nelle attività di verifica a supporto ai sensi dell'art. 66 del cpa, nonché attraverso altre incombenze istruttorie, in particolare ordinanza del Consiglio di Stato n. 2357 del 2018, Ordinanze n. 2878 del 2018 e 5639 del 2019 del Consiglio di Stato, Ordinanze nn. 3208, 6086 e 11048 del 2018 del TAR Lazio, Ordinanza n. 165 del 2018 del Consiglio di giustizia amministrativa per la Regione Siciliana.

E' stata assicurata la partecipazione ai lavori della sotto Commissione che si occupa del ciclo di gestione dei rifiuti della Giuria per l'assegnazione delle Bandiere Blu.

E' stata, inoltre, garantita un'intensa attività di formazione, nell'ambito del protocollo d'intesa tra Ispra e l'Arma dei Carabinieri, nei corsi di specializzazione per "addetti al comando cc tutela ambiente" e con riferimento alla classificazione dei rifiuti alle ARPA e alle associazioni di categoria.

A livello europeo Il Centro ha assicurato la partecipazione ai lavori della Commissione europea nei Technical Adaptation Committee e ai relativi Working groups sulle seguenti direttive: 2011/65/UE, 2012/19/UE, 2008/98/EC, 2000/53/EC, 1994/62/EC, 1999/31/EC, nonché ai tavoli dell'Agenzia europea per l'ambiente e agli Interesting Groups *Plastics* and *Circular economy* dell'EPA Network.

In attuazione del DECRETO del 17/06/2016 - G.U. del 05/07/2016 - Tariffe per la copertura degli oneri derivanti dal sistema di gestione dei rifiuti delle apparecchiature elettriche e elettroniche (RAEE) sono state effettuate attività di monitoraggio e controllo sul raggiungimento degli obiettivi di raccolta differenziata e recupero dei rifiuti di apparecchiature elettriche ed elettroniche; attività di tenuta del Registro Nazionale dei soggetti obbligati al trattamento dei rifiuti di apparecchiature elettriche ed elettroniche, nonché attività di supporto e segreteria al funzionamento del Comitato di Vigilanza e Controllo rifiuti di apparecchiature elettriche ed elettroniche, in base a quanto disposto dal D.lgs. 49/2014.

Nell'ambito della Convenzione per assicurare le funzioni di vigilanza e controllo in materia di gestione dei rifiuti di cui all'art. 206 bis del d.lgs.n. 152/2006 sono state realizzate specifiche attività di ricerca tecnico-scientifica e giuridico - amministrativa, a supporto del MATTM - Ministero dell'Ambiente e della Tutela del Territorio e del Mare, per garantire l'attuazione delle norme in materia di prevenzione, della produzione, della quantità, della pericolosità e della gestione dei rifiuti, altre in materia d'imballaggio e dei rifiuti di imballaggio, nonché in materia di tutela della salute pubblica e dell'ambiente. Rilevante è stato il lavoro di supporto al Ministero, nell'attività di vigilanza per la gestione dei rifiuti degli imballaggi e dei rifiuti di imballaggio, svolta attraverso ispezioni e sopralluoghi su impianti di gestione degli stessi, con studi finalizzati ad indagarne specifici flussi con particolare riferimento al trattamento meccanico biologico e ai flussi extraregionali di rifiuti di provenienza urbana.—Sono stati inoltre individuati i contenuti tecnici minimi da inserire nei provvedimenti autorizzativi di cui agli articoli 208, 209, 211 di cui all'art 195, comma 2 lett. u). Infine, il Centro ha predisposto e somministrato alle amministrazioni locali, uno specifico questionario sull'attuazione delle misure di prevenzione della produzione dei rifiuti individuate dal Programma nazionale di prevenzione. L'attività è in parte svolta in collaborazione con le Agenzie regionali e provinciali per la protezione dell'ambiente attraverso la sottoscrizione di una specifica Convenzione.

Convenzione con il **MATTM** - Ministero dell'Ambiente e della Tutela del Territorio e del Mare per lo sviluppo di una **procedura sperimentale per la classificazione dei rifiuti in relazione alla caratteristica di pericolo ecotossico**. Sono state svolte attività di studio e ricerca finalizzata alla definizione di metodi di prova per la valutazione della caratteristica di pericolo HP14 ai sensi del regolamento 2017/997/UE, indagini analitiche su specifici flussi di rifiuti, anche in collaborazione con le agenzie regionali per la protezione dell'ambiente e le associazioni di categoria.

ISPRA - Relazione sulla gestione 2019

**CRA C09 – CENTRO NAZIONALE CICLO DEI RIFIUTI****DATI FINANZIARI**

CRA		CLASS. GESTIONALE	STANZIAMENTO INIZIALE	STANZIAMENTO ASSESTATO	ENTRATE ACCERTATE SPESE-IMPEGNATE	% SU ASSESTATO
C09-RIF	E	Finanziamenti/Cofinanziamenti	-	2.004.000,00	1.718.000,00	86%
	<b>ENTRATE Totale</b>		-	<b>2.004.000,00</b>	<b>1.718.000,00</b>	<b>86%</b>
	S	Attività finanziate e cofinanziate	-	1.006.500,00	626.275,30	62%
		Attività tecnico-scientifiche	63.000,00	43.000,00	21.454,44	50%
	<b>SPESE Totale</b>			<b>63.000,00</b>	<b>1.049.500,00</b>	<b>647.729,74</b>

**Finanziamenti/Cofinanziamenti - Attività finanziate e cofinanziate:** il dato relativo alle entrate si riferisce esclusivamente alle entrate di competenza e non tiene conto dell'avanzo di amministrazione e della quota ISPRA; il dato relativo alle spese si riferisce solo alle spese dirette e non tiene conto delle spese per il personale a tempo indeterminato e determinato e delle spese per gli oneri/Irap a carico di ISPRA per i contratti CoCoCo e Assegni di ricerca, accentrate sul CRA C05-AGP.

Tra gli obiettivi finanziati/cofinanziati di particolare rilevanza in termini finanziari, la convenzione con il MATTM-RIN per la vigilanza e controllo in materia di gestione dei rifiuti art 206-bis D.Lgs.152\_2006 (Obiettivo S000RIN1). Per i dettagli vedi **Tabella 9**.

Attività Tecnico-Scientifiche: per i dettagli vedi **Tabella 8**.



ISPRA - Relazione sulla gestione 2019

## CRA C10 – CENTRO NAZIONALE PER LA CARATTERIZZAZIONE AMBIENTALE E LA PROTEZIONE DELLA FASCIA COSTIERA, LA CLIMATOLOGIA MARINA E L'OCEANOGRAFIA OPERATIVA

ISPRA ha ripristinato il funzionamento della **Rete Mareografica Nazionale** (RMN) e della **Rete Mareografica della Laguna di Venezia** (RMLV) grazie alla stipula di 2 nuovi contratti di aggiornamento e manutenzione biennale che hanno consentito di riportare al massimo livello d'affidabilità il servizio di osservazione, raccolta ed elaborazione di dataset dei parametri d'interesse (onde, correnti, temperatura del mare, etc.) e trasferimento dati in tempo reale a vari soggetti istituzionali (Centro Allerta Tsunami-INGV, Centri Funzionali Protezione Civile, componenti SNPA ecc.). Questo ha consentito il ripristino della piena funzionalità del sistema modellistico ISPRA di previsione della marea e del servizio di divulgazione del bollettino giornaliero della marea, condotto quotidianamente con elevati livelli di *performance*, fondamentale per fronteggiare al meglio i compiti di supporto operativo agli organi di protezione civile nel corso dell'eccezionale sequenza di eventi d'inondazione marina che, nei mesi di novembre e dicembre, ha duramente colpito l'arco costiero Nord Adriatico.

Sempre in relazione alle attività di monitoraggio dello stato del mare, è stata condotta la progettazione per l'affidamento del servizio di ripristino e manutenzione della **Rete Ondametrica Nazionale**, la cui gara, di livello comunitario, è attualmente alla fase di esame delle offerte. La prospettiva è quella di addivenire alla stipula del contratto entro il primo semestre 2020.

Il ripristino delle reti di monitoraggio meteo-marino ha quindi dato slancio ad altre importanti attività istituzionali quali la partecipazione, in collaborazione con altri Enti di ricerca e Università, a programmi sperimentali di integrazione delle rilevazioni puntuali in situ sullo stato del mare con osservazioni da remote sensing; la redazione e aggiornamento dell'Annuario dei Dati Ambientali; l'aggiornamento del Descrittore 7 della direttiva quadro 2008/56 per la protezione dell'ambiente marino (MSFD).

Tra le attività di carattere internazionale il Centro ha partecipato, in qualità di National Focal Point, al 35° meeting Data BuoyCooperation Panel (DBCP) svoltosi nel mese di ottobre a Ginevra presso WMO nonché ai tavoli internazionali presso l'International Maritime Organization (IMO) per l'attuazione della London Convention/LondonProtocol relativa alla protezione dell'ambiente marino da immersione in mare di materiali.

Numerose sono state le partecipazioni del Centro alle iniziative del Piano di Educazione Ambientale 2018/2019 come il corso "Analizza l'Ambiente", il corso "Posidonia spiaggiata: una risorsa ambientale", il corso "Oggi disegno la natura!".

Tra le attività di implementazione del SNPA vanno segnalate le attività di coordinamento del RRTEM10 "Tutela mare e coste" del TIC VI. Il Coordinamento tecnico-scientifico della linea di attività ISPRA-ARPA costiere in tema di "fioriture algali di *Ostreopsis ovata* lungo le coste italiane, il coordinamento del GdL IV/05 (Rete nazionale dei Laboratori) - Armonizzazione Tecnica e Formazione nell'ambito del SNPA in tema di utilizzo dell'incertezza nei processi di valutazione e controllo dei dati di monitoraggio ambientale.

Tra le varie attività di supporto al MATTM - Ministero dell'Ambiente e della Tutela del Territorio e del Mare è rilevante quella svolta per la definizione degli obiettivi e compiti dell'osservatorio esperto, costituito a novembre 2019, per l'applicazione del DM 173/2016, che regola l'immersione in mare dei materiali provenienti dalle attività di scavo dei fondali marini e salmastri. Altre attività di sostegno al Ministero, riguardano per gli aspetti ambientali per la gestione delle acque di balneazione (Direttiva Balneazione 2006/7/CE), la stesura delle LLGG per la realizzazione e gestione sostenibile degli impianti di dissalazione delle acque marine, l'alimentazione del Flusso dati SoE/Eionet per la raccolta dati dalle ARPA costiere e invio all'EEA ("WISE 6 - Water Quality in Transitional, Coastal and Marine waters" e WISE 2 - Biology in Transitional and Coastal Waters"), la partecipazione al gruppo di Valutazione degli esiti delle attività di

## ISPRA - Relazione sulla gestione 2019

monitoraggio delle piattaforme offshore ENI per l'estrazione di idrocarburi ai fini del rilascio delle autorizzazioni allo scarico in mare delle acque di produzione.

Per i particolari aspetti di delicatezza e importanza, va segnalato inoltre il supporto al MATTM - Ministero dell'Ambiente e della Tutela del Territorio e del Mare sulle aree marino - costiere e portuali interne alla perimetrazione dei SIN, con particolare riguardo alle attività di dragaggio dei sedimenti, attraverso la predisposizione di n. 32 pareri tecnico-scientifici e la partecipazione a riunioni e Tavoli Tecnici. Inoltre è stato fornito supporto all'analisi e valutazione della documentazione tecnica relativa alla movimentazione di sedimenti in ambito marino - costiero per la posa di cavi e condotte. Altre tematiche per le quali è stato fornito supporto istituzionale sono state, i corpi idrici fortemente modificati e le acque di transizione, per l'attuazione della Direttiva 2000/60, e le verifiche ad assoggettabilità e di ottemperanza relative alla Valutazione di Impatto Ambientale.

Varie le attività relative alla partecipazione a progetti comunitari. In particolare ricordiamo il progetto **Changewecare**, riguardante gli effetti dei cambiamenti climatici sulle dinamiche evolutive delle foci dei fiumi e delle zone umide costiere e delle relative attività socio-economiche. Il progetto è finanziato sul Programma INTERREG Italy-Croatia 2014-2020 con capofila il CNR-ISMAR di Venezia e in partnership con le Regioni Veneto, Friuli Venezia Giulia, ed Emilia-Romagna, l'Ente di Gestione Parco Delta del Po, Università di Zagabria, Public Institution for the management of protected natural areas of Dubrovnik-Neretva County, Institute of Oceanography and Fisheries, Public Institution for coordination and development of Split-Dalmatia County, Public Institution Vransko Lake Nature Park il cui obiettivo è la mappatura degli habitat di transizione, lo studio e loro attuale evoluzione in correlazione ai cambiamenti climatici e all'erosione costiera.

Altro importante progetto è il LAGOON REFRESH, Coastal lagoon habitat (1150\*) and species recovery restoring the salt gradient by increasing fresh water input finanziato nel programma LIFE di cui ISPRA è Coordinatore. Il progetto prevede il ripristino nel SIC Laguna Superiore di Venezia dell'ambiente ecotonale tipico delle lagune microtidali. Nel corso del 2019 sono state svolte le attività tecniche come da cronoprogramma previsto nel Grant Agreement. È stato redatto inoltre il MidTerm report, trasmesso alla Commissione Europea, sullo stato di avanzamento del progetto dal punto di vista tecnico e finanziario.

Si segnala la partecipazione a 4 progetti finanziati sul Programma INTERREG Italia-Francia "Marittimo" 2014-2020 che riguardano la gestione dei sedimenti, acque e reflui portuali in un ottica di trattamento e riuso. Si tratta del progetto **SEDITERRA**, Linee guida per il trattamento dei sedimenti dragati coerenti con una strategia e una valutazione dei rischi legati alla gestione a terra dei sedimenti il cui Capofila è il Département du Var della Regione PACA (FR), ed è composto da ISPRA e da Institut National des Sciences Appliquées (INSA), dalla Provincia di Pisa, dalla Regione Autonoma Sardegna, Département de la Haute-Corse e Università di Genova (Laboratorio Distav). Il progetto **SEDRIPORT - Sistemi di monitoraggio ambientale per prevenire l'insabbiamento e gestione dei sedimenti di dragaggio nei Porti** con capofila la Regione Sardegna in partnership con Département du Var della Regione PACA (FR), le Università di Cagliari e di Tolone, la Provincia di Livorno, l'ARPA Liguria, ISPRA, l'Office des Transports della Corsica. Il progetto **GEREMIA per Gestione dei Reflui per il Miglioramento delle Acque portuali**, che ha come obiettivo, la definizione di strumenti di governance per la prevenzione e il contenimento dell'inquinamento e per il miglioramento della qualità delle acque in ambito portuale. Il progetto **GRRinPORT per la Gestione sostenibile dei Rifiuti e dei Reflui nei PORTI** con lo scopo di creare una rete di pratiche e protocolli congiunti per la gestione sostenibile dei rifiuti e dei reflui, in accordo con i principi della raccolta differenziata e, più in generale, dell'economia circolare, da estendere a tutti i porti dell'area del Programma e, in prospettiva, a tutto il bacino del Mediterraneo.

Tra le attività finanziate da terzi un rilievo particolare lo rivestono quelle relative al supporto tecnico scientifico per la gestione dei sedimenti svolto a favore di vari soggetti quali la Regione Marche per i porti di Ancona, Fano, Numana e Civitanova Marche, l'Autorità di Sistema Portuale del Mar Tirreno Centro Settentrionale per i porti di Fiumicino, di Gaeta e di Civitavecchia, l'Autorità di Sistema Portuale del Mar di Sardegna per il porto di Olbia, l'Autorità di Sistema Portuale del Mar Adriatico Meridionale per il porto di Barletta.

Altre attività di supporto tecnico scientifico riguardano il tema dei sedimenti marini nell'ambito dei SIN. In particolare vanno ricordate le attività di collaborazione tecnico-scientifica relativa alle tematiche di conservazione e salvaguardia ambientale e all'operatività portuale svolta in convenzione con l'Autorità di

## ISPRA - Relazione sulla gestione 2019

Sistema Portuale del Mar Tirreno Settentrionale per gli aspetti concernenti la deperimetrazione delle aree a mare ricadenti nei SIN di Livorno e di Piombino, l'esecuzione di analisi chimiche ed ecotossicologiche per la caratterizzazione preliminare dell'area in cui sarà realizzata la Darsena Europa del Porto di Livorno e la stesura del piano di monitoraggio dell'area marina interessata dalla deperimetrazione nel porto di Livorno e realizzazione della prima campagna di monitoraggio. Sempre in ambito SIN, va ricordata l'attività di supervisione nell'esecuzione del piano di monitoraggio ambientale delle attività di dragaggio e refluento dei sedimenti dei fondali del Porto di Milazzo e assistenza tecnico scientifica svolta in Convenzione con l'Autorità Portuale di Messina. E, infine, va ricordata anche l'attività svolta in convenzione con il Commissario Straordinario di Governo per il SIN Bagnoli per assicurare il supporto tecnico-scientifico e la supervisione durante le attività di campo e in generale alle attività di caratterizzazione ambientale dell'area marino costiera interna al SIN.

Altre attività di rilievo, svolte nel 2019, sono quelle relative al progetto **SAPEI** per il Monitoraggio ambientale relativo al collegamento HVDC Sardegna - Continente nelle aree a *Posidonia oceanica* di Fiume Santo e Punta Tramontana (Sardegna) finalizzato alla valutazione di eventuali impatti nell'ambiente marino a seguito della posa delle strutture antistrascico e in particolare sulla colonizzazione dei popolamenti su substrati duri artificiali dei dissuasori, sulla fauna ittica e l'evoluzione della linea di costa.

Per quanto riguarda le acque di transizione il Centro ha svolto le attività di cui al progetto **MoVeCo Monitoraggio Stato Ecologico Laguna di Venezia** in convenzione con ARPA Veneto, avviato a gennaio 2019 e il cui termine è previsto per giugno 2020, per la collaborazione tecnico - scientifica nell'esecuzione delle attività del Piano di monitoraggio dei corpi idrici della laguna di Venezia, finalizzato alla definizione dello stato ecologico ai sensi della direttiva 2000/60/CE con attività di campionamento, analisi e reportistica.

Infine, il Centro ha svolto attività in convenzione con ARPA Basilicata per la Collaborazione tecnico-scientifica, finalizzata alla sperimentazione delle tecniche isotopiche per l'indagine sullo stato di contaminazione delle acque e dei sedimenti interni all'invaso del "Pertusillo". Lo studio è finalizzato ad affinare, il livello conoscitivo, l'origine della sostanza organica presente nelle acque e nei sedimenti dell'invaso, definendone i contributi derivanti dalle diverse fonti sia naturali che di origine antropica. Il metodo sviluppato è applicabile in ambienti marini e di transizione.

ISPRA - Relazione sulla gestione 2019

## CRA C10 - CENTRO NAZIONALE PER LA CARATTERIZZAZIONE AMBIENTALE E LA PROTEZIONE DELLA FASCIA COSTIERA, LA CLIMATOLOGIA MARINA E L'OCEANOGRAFIA OPERATIVA

### DATI FINANZIARI

CRA		CLASS. GESTIONALE	STANZIAMENTO INIZIALE	STANZIAMENTO ASSESTATO	ENTRATE ACCERTATE SPESE-IMPEGNATE	% SU ASSESTATO
C010-COS	E	Finanziamenti/Cofinanziamenti	926.868,28	1.852.360,15	1.670.376,31	90%
	<b>ENTRATE Totale</b>		<b>926.868,28</b>	<b>1.852.360,15</b>	<b>1.670.376,31</b>	<b>90%</b>
	S	Attività finanziate e cofinanziate	765.892,88	1.116.640,32	730.216,37	65%
		Attività tecnico-scientifiche	181.174,80	286.506,72	278.177,48	97%
	<b>SPESE Totale</b>		<b>947.067,68</b>	<b>1.403.147,04</b>	<b>1.008.393,85</b>	<b>72%</b>

**Finanziamenti/Cofinanziamenti - Attività finanziate e cofinanziate:** il dato relativo alle entrate si riferisce esclusivamente alle entrate di competenza e non tiene conto dell'avanzo di amministrazione e della quota ISPRA; il dato relativo alle spese si riferisce solo alle spese dirette e non tiene conto delle spese per il personale a tempo indeterminato e determinato e delle spese per gli oneri/Irap a carico di ISPRA per i contratti CoCoCo e Assegni di ricerca, accentrate sul CRA C05-AGP.

Tra gli obiettivi finanziati/cofinanziati di particolare rilevanza in termini finanziari, le attività di monitoraggio ambientale per Terna SpA, relativo al collegamento ad altissima tensione in corrente continua (HVDC) Sardegna - Continente (Obiettivo P0020412), il progetto CE Interreg V-SEDITERRA per la stesura delle linee guida per il trattamento dei sedimenti di dragaggio delle aree marittime (Obiettivo P0022048), il progetto CE-LIFE16-LAGOON REFRESH per il ripristino della fascia perimetrale del SIC Laguna Superiore di Venezia e il miglioramento dell'habitat prioritario" (Obiettivo P0MLG001). Per i dettagli vedi **Tabella 9**.

Attività Tecnico-Scientifiche: per i dettagli vedi **Tabella 8**.

ISPRA - Relazione sulla gestione 2019

## CRA C11 – CENTRO NAZIONALE PER L'EDUCAZIONE, LA FORMAZIONE E LE RETI BIBLIOTECARIE E MUSEALI PER L'AMBIENTE

Con riferimento alle iniziative di **educazione ambientale orientata alla sostenibilità**, è stato attuato il Programma per l'a.s. 2018/2019 rivolto alle scuole ed è stato avviato il Programma per l'a.s. 2019/2020. È stato fornito un supporto metodologico per gli aspetti educativi agli esperti ISPRA coinvolti nel Programma. A conclusione del Programma 2018/2019 è stato realizzato un Seminario di presentazione dei risultati.

ANNO SCOLASTICO	INIZIATIVE	SCUOLE ADERENTI	CLASSI	STUDENTI
2018/2019	1. Noi ci adattiamo ai cambiamenti climatici... e tu? + Abitiamoci (modulo complementare), a cura VAL-ATM; 2. Analizza... l'Ambiente, a cura CN-COS-ODC; 3. Ecosistema spiaggia, a cura CN-LAB-BIO; 4. Geologica-mente, a cura GEO-APP; 5. Gocce di civiltà in un mare di plastica, a cura CN-COS-ANTR; 6. La straordinaria vita del Pianeta Blu, a cura BIO-HBT; 7. Oggi disegno la natura! a cura CN-COS; 8. Posidonia spiaggiata, una risorsa ambientale, a cura CN-COS-ODC; 9. Una giornata in città: alla scoperta del nostro ambiente, a cura VAL-ASI	40	262	5.000 (circa)
2019/2020 (in corso)	1. Noi ci adattiamo ai cambiamenti climatici... e tu? + Abitiamoci (modulo complementare), a cura VAL-ATM; 2. Analizza... l'Ambiente, a cura CN-COS-ODC; 3. Ecosistema spiaggia, a cura CN-LAB-BIO; 4. Geologica-mente, a cura GEO-APP; 5. Gocce di civiltà in un mare di plastica, a cura CN-COS-ANTR; 6. La straordinaria vita del Pianeta Blu, a cura BIO-HBT; 7. Noi e il mare: conoscere per rispettare, a cura CN-COS-ODC; 8. Oggi disegno la natura! a cura CN-COS; 9. Posidonia spiaggiata, una risorsa ambientale, a cura CN-COS-ODC; 10. Una giornata in città: alla scoperta del nostro ambiente, a cura VAL-ASI	80	435	9.000 (circa)

## ISPRA - Relazione sulla gestione 2019

EVENTO	PROMOTORE	ATTIVITÀ ISPRA
Festival di educazione alla sostenibilità - Villaggio per la Terra (Roma, 22 - 29/04/2019)	Earth Day Italia	Realizzazione di laboratori didattici e di talk divulgativi
"Villaggio per l'educazione ambientale" (Roma, 10/05/2019)	MATTM-MIUR	Gazebo ISPRA con realizzazione di laboratori didattici, giochi ed esperimenti
"Scienzainsieme" (27/09/2019)	ISPRA / EE.PP.RR.	Realizzazione di laboratori didattici
"Isola della sostenibilità 2019" (Roma, 4 - 7/12/2019)	Comitato tecnico-scientifico "Isola della sostenibilità"	Realizzazione di laboratori didattici e di talk divulgativi

È stato inoltre fornito un supporto al progetto di citizen science e educazione ambientale "Cleanair@school" partecipando alla *Task force* ISPRA/SNPA.

Per i corsi di **formazione ambientale**, sono stati attivati percorsi rivolti al SNPA, a Enti Pubblici e di Ricerca, nell'ambito delle attività istituzionali, progettuali, del SNPA e di Accordi con il MATTM. Le tematiche trattate hanno riguardato, in particolare, le procedure di acquisto di beni e servizi secondo i criteri di sostenibilità energetica ed ambientale, la valutazione degli impatti e gli strumenti di adattamento ai cambiamenti climatici, le procedure per la valutazione del danno ambientale, l'utilizzo di software specialistici per l'analisi dei dati ambientali, la valutazione degli impatti e gli strumenti normativi per la gestione delle specie aliene, la condivisione delle metodologie di monitoraggio per l'attuazione della Strategia Marina.

N. CORSI DI FORMAZIONE	N. CORSISTI	N. ORE DI FORMAZIONE EROGATE	LIVELLO DI GRADIMENTO DEI DISCENTI (% GIUDIZI POSITIVI)
16 (di cui 5 riedizioni)	1.352	284	96%

È stata, inoltre, avviata la collaborazione per la realizzazione di percorsi formativi nell'ambito dei progetti Interreg "Eco-Alps Water" sul monitoraggio delle acque interne e LIFE "Streams" sul recupero e conservazione della trota mediterranea. In collaborazione con l'Ente nazionale di Accreditamento ACCREDIA, è stato progettato e predisposto, un percorso formativo e-learning sulla norma UNI EN/ISO IEC 17025:2018, mentre in collaborazione con l'Istituto Superiore di Sanità e con il Consiglio Nazionale delle Ricerche, è stato progettato e realizzato un percorso e-learning per la formazione dei lavoratori in materia di salute e sicurezza sul lavoro, nell'ambito del progetto sperimentale approvato nel 2018 dalla Regione Lazio. Infine è stata avviata la ricognizione per la pianificazione 2020 dei corsi di formazione ambientale promossi da ISPRA. Per i corsi di formazione è stato garantito il mantenimento della certificazione secondo la Norma UNI EN ISO IEC 9001:20015.

Con riferimento ai **progetti di alternanza formazione-lavoro**, sono stati realizzati 14 progetti di alternanza scuola-lavoro (ASL) avviati nell'a.s. 2018/2019, oltre a 2 progetti di durata pluriennale attivati in annualità precedenti. A conclusione dei progetti relativi all'annualità 2018/2019 è stato progettato e realizzato il Quaderno "Alternanza scuola-lavoro" - serie "Educazione e Formazione Ambientale". Due progetti di ASL sono stati premiati nell'ambito dei Premi "Storie di Alternanza - Il semestre 2018 - Camera di Commercio di Roma e Storie di Alternanza 2019 - Camera di Commercio di Bologna". Per l'a.s. 2019/2020 è stata avviata la ricognizione per la pianificazione dei Percorsi per le competenze trasversali e per l'orientamento (PCTO) (ex Alternanza scuola-lavoro) e sono stati progettati 11 percorsi formativi.

Per i tirocini sono state stipulate 4 Convenzioni con Università per l'attivazione di **tirocini curriculari** mentre altre 4 convenzioni sono in fase d'istruttoria. Sono stati attivati 28 tirocini formativi curriculari per oltre 8.000 ore di formazione erogate.

## ISPRA - Relazione sulla gestione 2019

TIPOLOGIA FORMAZIONE	NUMERO PERCORSI FORMATIVI	NUMERO DI STUDENTI	NUMERO DI ORE DI FORMAZIONE
PCTO Anno scolastico 2018/2019	14 + 2 provenienti da annualità precedenti	165	755
PCTO Anno scolastico 2019/2020	11	180	400
Tirocini 2019	28	28	8.000

Per il Piano triennale 2018-20 del SNPA, ISPRA ha partecipato al GdL "Educazione ambientale e alla sostenibilità" che ha organizzato, presso l'Istituto, il Seminario formativo "L'Educazione ambientale e alla sostenibilità nel SNPA" e il Coordinamento del GdL "Formazione", che ha realizzato l'indagine conoscitiva sulle procedure di formazione del personale presso le Agenzie e ISPRA, le pagine internet del sito SNPA sulla Formazione del Sistema e 2 seminari sulle metodologie formative per i Referenti della formazione del SNPA. È stata inoltre avviata la collaborazione per la realizzazione di un corso di formazione del Sistema.

È proseguita la gestione della **Biblioteca ISPRA** attraverso le attività di acquisizione, trattamento catalografico ed erogazione dei servizi all'utenza (interna, esterna e biblioteche partner di SBN, Nilde, ACNP e SNPA) inerenti il patrimonio biblio-cartografico. La Biblioteca ISPRA è membro della Rete SI Documenta delle biblioteche e centri di documentazione del Sistema Nazionale per la protezione ambientale. Certificata UNI EN ISO 9001, ha svolto un servizio quotidiano di apertura al pubblico e partecipato alle principali reti di cooperazione interbibliotecaria, quali il Servizio Bibliotecario Nazionale, l'Archivio Collettivo Nazionale dei Periodici e il Network Inter-Library Document Exchange. Tra i principali servizi offerti all'utenza, a supporto delle attività di studio e ricerca in ambito ambientale: apertura al pubblico (24h/5gg. sett); servizi di orientamento e assistenza nelle ricerche bibliografiche (reference); lettura e consultazione in sede (e postazioni informatiche); consultazione del sito web, del catalogo online per la localizzazione del materiale di proprio interesse, delle risorse elettroniche disponibili (bd giuridiche/normativa tecnica, scientifico-ambientali); prestito interno e interbibliotecario; servizio di fornitura documenti; predisposizione periodica del "bollettino novità" (elenco pubblic. di recente acquisizione, per acquisto, dono e scambio); organizzazione di iniziative formative/informative a beneficio degli utenti.

In merito agli acquisti di beni e servizi, la Biblioteca ha messo a disposizione dell'utenza le seguenti risorse informative elettroniche (banche dati giuridiche: Leggi d'Italia / Wolters Kluwer, Reteambiente e Osservatorio di Normativa ambientale/Edizioni Ambiente, normativa tecnica: Banca dati Norme UNI).

## ISPRA - Relazione sulla gestione 2019

Sono state, inoltre, eseguite le seguenti attività:

- il passaggio dal software gestionale Sebina Sol al software open source SBN-web (uscita dal lock-in);
- l'organizzazione del Seminario dedicato all'Open Access (28-06-2019) nella Sala Conferenze ISPRA;
- la partecipazione alle iniziative di ScienzaInsieme di Roma Castel Romano e di Ozzano Emilia/Bologna (con redazione depliant, aggiornamento Poster Rete SI Documenta SNPA e dei servizi all'utenza della Biblioteca) del 27-09-2019;
- le attività propedeutiche al trasferimento del patrimonio bibliocartografico dalla sede del Lido di Venezia a Roma;
- l'espletamento del servizio di rilegatura (2019/2020) relativa a materiale periodico del Mag.no L.re Gassman e monografico della Sede di Brancati 60.

Servizi all'utenza e attività svolte nel corso del 2019:

Numero di visite al catalogo on-line (OPAC) della Biblioteca:	313.165
Numero di visite di utenti interni	554
Numero di visite di utenti esterni	77
Numero di prestiti registrati nell'anno	381
Richieste di <i>reference</i> (pervenute all'indirizzo <a href="mailto:biblioteca@isprambiente.it">biblioteca@isprambiente.it</a> )	102 2 ricerche bibliografiche complesse ("mobilità e sostenibile" e "economia circolare")
Fornitura di articoli (Document Delivery) <ul style="list-style-type: none"> <li>• per utenza esterna</li> <li>• per utenza interna</li> </ul>	DD Lending=313 DD Borrowing=611
Prestito Interbibliotecario (International Library Loan) <ul style="list-style-type: none"> <li>• per utenza esterna</li> <li>• per utenza interna</li> </ul>	ILL Lending=21 ILL Borrowing=60
RICHIESTE DD dal Magazzino di L.re Gassman: <ul style="list-style-type: none"> <li>• per utenza esterna</li> <li>• per utenza interna</li> </ul>	164 40



## ISPRA - Relazione sulla gestione 2019

## Servizi interni:

Revisione e aggiornamento dei dati catalografici dei periodici collocati presso il magazzino Lungotevere Vittorio Gassman e relativo aggiornamento dei cataloghi Servizio Bibliotecario Nazionale e Archivio Collettivo Nazionale dei Periodici;	300 testate aggiornate
Inserimento titoli analitici nella banca dati spogli dei periodici italiani di scienze naturali;	1326
Revisione, aggiornamento e invio di titoli analitici nella banca dati Indice del Servizio Bibliotecario Nazionale	2427
Catalogazione (monografie- periodici-carte)	monografie in acquisto 122 monografie scambio/dono 299 monografie form.elettronico 14 periodici in scambio/dono 258 carte 1
catalogazione analitica (spogli)	titoli analitici 1326
Nell'ambito del programma di SCAMBI di pubblicazioni con altre istituzioni bibliotecarie Sono stati inviati: <ul style="list-style-type: none"> <li>nel primo semestre n.15 pacchi ad istituzioni italiane e n. 15 pacchi ad istituzione estere;</li> <li>nel secondo semestre n.12 pacchi ad istituzioni italiane e n. 13 pacchi ad istituzione estere</li> </ul>	110 documenti ricevuti in scambio
DONI La Biblioteca ha ricevuto in dono, da utenti interni e biblioteche:	313
Disseminazione dell'informazione: bollettini trimestrali di nuove accessioni (periodici, monografie e spogli) della Biblioteca ISPRA	4
carte digitalizzate	22

La digitalizzazione del materiale cartografico viene effettuata per preservare gli originali più antichi e pregevoli dall'usura derivante dal frequente utilizzo e favorire la conoscenza della storia della geologia italiana, che rende disponibile nel catalogo online non solo la descrizione bibliografica ma anche la versione grafica delle carte.

Nel 2019 è stato gestito, implementato e aggiornato il Sito web (italiano e inglese) **Museo Virtuale delle Collezioni geologiche e storiche e il Repertorio dei Musei di scienze della Terra**. Sono stati effettuati 246 nuovi inserimenti di contenuti e aggiornamenti come evidenziato nella tabella a seguire:

## ISPRA - Relazione sulla gestione 2019

SEZIONI DEL MUSEO VIRTUALE	N. INSERIMENTI/ AGGIORNAMENTI
Home	5
Museo	8
Collezioni Paleontologiche	28
Collezioni Litomineralogiche	2
Repertorio	5
Valorizzazione Collezioni	6
Valorizzazione del patrimonio	2
Calendario eventi	177
Pubblicazioni	11
Rete ICOM	2
<b>TOTALE 2019</b>	<b>246</b>

Sono stati registrati **37.551** accessi di utenti esterni nelle diverse sezioni del Museo Virtuale come da tabella a seguire:

SEZIONI DEL MUSEO VIRTUALE	N. ACCESSI PER PAGINA
Home	1.350
Storia	1.137
Collezioni Paleontologiche	12.330
Collezioni Litomineralogiche	12.059
Collezioni Storiche	422
Collezioni cartografiche	190
Collezioni Bibliografiche	32
Repertorio	3.732
MOVIO	46
Valorizzazione del patrimonio	240
Interesse comunità scientifica	205
Calendario eventi	4.109
Area didattica	302
Pubblicazioni	1.177
Cataloghi in vendita	133
150 anni unità	87
<b>TOTALE</b>	<b>37.551</b>

È stata sviluppata la procedura di qualità per la *Gestione dei contenuti informativi della Sezione Collezioni Geologiche e Storiche*. Sito certificato Certiquality. Per il Data Base del MUSEO sono stati realizzati uno studio e una ricerca per l'aggiornamento dati dei reperti Fossili Tipo e Collezioni Pescetto e De Santis: 375 schede di catalogo e creazione di 375 schede grafiche; gestione delle collezioni, ricerche su query esterne e interne, controllo informatico.

È proseguita la partecipazione a Reti Museali on line nazionali e internazionali: "*Museum of the World*", rete museale con pagine dedicate e gestite da ISPRA. L'*International Museum Day* (18/05/2019), gestita da International Council of Museum, tema: "The Collection of historical geological reliefs of ISPRA".

## ISPRA - Relazione sulla gestione 2019

È stato restaurato ed esposto, con pannelli esplicativi, il reperto paleontologico *Cynotherium sardous*, canide fossile estinto del Pleistocene, nella saletta ospiti della sede ISPRA di Via Brancati, 48. Il *Cynotherium sardous* ha fatto parte dell'evento Scienzainsieme, tenutosi dal 21 al 27 settembre 2019, attraverso le spiegazioni alle classi in visita del reperto e della paleobiodiversità nel Pleistocene.

Sono state realizzate mostre on line tramite software "MOVIO" dell'Istituto Centrale per il Catalogo Unico: ideazione e strutturazione della mostra virtuale "I fossili tipo delle Collezioni Paleontologiche dell'ISPRA" e della mostra "Plastici Storici in Italia tra '800 e '900", di cui è in corso la realizzazione di un archivio nazionale dei piani-rilievo geologici storici italiani detenuti da Istituti italiani ed esteri: ricognizione, schedatura e catalogazione.

Organizzazione dello stand editoriale ISPRA alla "41° Mostra Minerali, Fossili e Conchiglie", presso Ergife Hotel (Roma), 7-8/12/2019: pubblicizzazione della produzione editoriale dell'Istituto, con particolare attenzione a quella geologica.

Realizzazione del poster scientifico: "L'esposizione del *Cynotherium sardous* STUDIATI: un esempio di accessibilità ritrovata", per il XXIX Congresso ANMS "L'accessibilità nei musei", Chieti, 23/25 Ottobre 2019.

ISPRA - Relazione sulla gestione 2019

## CRA C11 – CENTRO NAZIONALE PER L'EDUCAZIONE, LA FORMAZIONE E LE RETI BIBLIOTECARIE E MUSEALI PER L'AMBIENTE

### DATI FINANZIARI

CRA		CLASS. GESTIONALE	STANZIAMENTO INIZIALE	STANZIAMENTO ASSESTATO	ENTRATE ACCERTATE SPESE-IMPEGNATE	% SU ASSESTATO
C010-COS	E	Finanziamenti/Cofinanziamenti	800,00	800,00	800,00	100%
	<b>ENTRATE Totale</b>		<b>800,00</b>	<b>800,00</b>	<b>800,00</b>	<b>100%</b>
	S	Attività finanziate e cofinanziate	800,00	800,00	-	0%
		Attività tecnico-scientifiche	88.175,00	107.351,70	70.501,05	66%
	<b>SPESE Totale</b>		<b>88.975,00</b>	<b>108.151,70</b>	<b>70.501,05</b>	<b>65%</b>

**Finanziamenti/Cofinanziamenti - Attività finanziate e cofinanziate:** il dato relativo alle entrate si riferisce esclusivamente alle entrate di competenza e non tiene conto dell'avanzo di amministrazione e della quota ISPRA; il dato relativo alle spese si riferisce solo alle spese dirette e non tiene conto delle spese per il personale a tempo indeterminato e determinato e delle spese per gli oneri/Irap a carico di ISPRA per i contratti CoCoCo e Assegni di ricerca, accentrate sul CRA C05-AGP. Per i dettagli vedi **Tabella 9**.

Attività Tecnico-Scientifiche: per i dettagli vedi **Tabella 8**.

ISPRA - Relazione sulla gestione 2019

## ANALISI GESTIONALE DEI DATI FINANZIARI

Le attività tecnico-scientifiche, finanziate dal contributo dello Stato pari a Euro 91.123.184,00 (comprensivo della c.d. legge Madia per Euro 1.077.700,00), nonostante il maggior contributo, riconosciuto già nel 2018, anche nel 2019 non hanno avuto le risorse necessarie per attivare tutte le potenzialità dell'Istituto in termini di risposta ai compiti richiesti; parte di queste nuove risorse sono servite a finanziare spese di funzionamento, penalizzate da anni, il cui depauperamento rischiava ormai di compromettere l'intera attività dell'Istituto.

Nonostante ciò, gli sforzi dell'Istituto per perseguire pervercacemente la propria missione istituzionale, che si è arricchita del ruolo di riferimento e coordinamento nel SNPA, hanno comunque avuto un esito positivo, portando a compimento tutte le attività assegnate per Statuto all'ISPRA.

Per quanto riguarda invece le attività oggetto di finanziamento di soggetti terzi, che rappresentano una ulteriore conferma della risonanza dell'attività ISPRA nel panorama scientifico nazionale e internazionale, si rileva una costante crescita, quantitativa e finanziaria, dovuta anche ad una migliore e più efficace organizzazione interna di risposta alle richieste esterne; in funzione di quest'ultimo aspetto la produttività dell'Istituto finalizzata alle attività esterne risulta percentualmente migliorata. Le convenzioni e contratti attivi gestiti nell'esercizio 2019 sono state 221 di cui 108 con soggetti pubblici nazionali, 94 con soggetti internazionali e 19 con soggetti privati. Si deve sicuramente prendere atto che l'ISPRA, in quanto ente di ricerca con un mandato istituzionale, non può considerare l'attività e i finanziamenti da parte di soggetti terzi come elemento di valutazione determinante ai fini della sua performance, ma il complesso degli obiettivi e dei risultati conseguiti, compresi quelli di sviluppo delle conoscenze scientifiche, sicuramente accresce e migliora il risultato complessivo.

Dall'analisi delle risorse finanziarie risulta che l'avanzo di amministrazione al 31/12/2018, pari a Euro 4.633.783,27, di cui Euro 650.342,24 vincolati all'inizio dell'esercizio alle attività finanziate, è stato destinato nel 2019 alle attività istituzionali per Euro 2.999.420,65, e alle attività convenzionali per Euro 1.634.362,62; relativamente all'assegnazione alle attività istituzionali si deve rilevare che una quota consistente, pari a Euro 1.500.000,00 è stata accantonata per la restituzione delle somme a RFI S.p.A. nel Fondo rischi, sul quale è stata accantonata la somma complessiva di Euro 1.599.128,65, una quota pari a Euro 550.000,00 è stata destinata alle spese del personale dipendente ed Euro 450.000,00 sono stati destinati a spese di funzionamento della sede e dei laboratori di Castel Romano.

Le entrate di competenza accertate nell'esercizio 2019, pari a Euro 115.746.513,73, sono costituite oltre che dal contributo ordinario di Euro 91.123.184,00, da finanziamenti/cofinanziamenti nazionali pubblici/privati, internazionali e da entrate derivanti da prestazioni che l'Istituto fornisce a terzi per Euro 22.680.986,30, da altre entrate, maggiormente costituite da rimborsi spese di personale/funzionamento e da entrate derivanti da contenzioso, per Euro 1.942.343,43.

Relativamente alle entrate derivanti da finanziamenti da soggetti terzi si rileva che la previsione iniziale è stata incrementata nel corso dell'esercizio del 144%, arrivando alla cospicua somma di Euro 27.921.649,84 di cui accertato l'81%, per la sottoscrizione di 68 nuovi atti e la rimodulazione del budget delle altre attività in essere stipulate negli anni precedenti.

Tra le 68 nuove convenzioni attive di maggior valore contrattuale si evidenziano:

- il rinnovo della convenzione ISPRA/MATTM - Strategia Marina -attuazione articoli 8,9, 10, 11 e 16 del D.Lgs 190/2010 di recepimento della Direttiva 2008/56/CE-Direttiva Quadro sulla Strategia Marina;
- la convenzione ISPRA/MATTM "Vigilanza e controllo in materia di gestione dei rifiuti di cui all'art. 206-bis del d.lgs. 152 del 2006 e successive modifiche e integrazione con particolare riferimento alla prevenzione della produzione della quantità e della pericolosità dei rifiuti e all'efficacia, all'efficienza e all'economicità della gestione dei rifiuti, degli imballaggi e dei rifiuti di imballaggio, nonché alla tutela della salute pubblica e dell'ambiente"

## ISPRA - Relazione sulla gestione 2019

- la convenzione ISPRA/MATTM "Monitoraggio e valutazione dei progetti di mobilità sostenibile in termini di benefici ambientali in attuazione alle disposizioni previste dall'articolo 5, comma 2, lettera b) del D.M. n. 208 del 20 luglio 2016 e richiamate dall'articolo 6 comma 1 del D.M. n. 282 del 17 ottobre 2017"
- la convenzione ISPRA/MATTM "Attività legate all'applicazione delle Direttive Uccelli 2009/147/CE e Habitat 92/43/CEE e delle convenzioni internazionali in materia di conservazione delle specie"
- Conv. ISPRA/MATTM/ENEA/ISS/CNR per lo svolgimento di attività connesse all'attuazione della Direttiva NEC sui tetti alle emissioni
- Conv. ISPRA/Roma Capitale "Collaborazione alla redazione di un Rapporto Tecnico propedeutico alla predisposizione del Piano di Risanamento Acustico del territorio del Comune di Roma.

Le spese di competenza dell'esercizio 2019 pari a Euro 114.520.057,70, sono costituite per il 76% dalle spese di struttura pari a Euro 87.639.540,59, che comprendono le spese di personale pari Euro 76.053.389,42, le spese di funzionamento pari a Euro 9.224.381,49 e le spese di gestione pari a Euro 2.361.769,68, dalle spese per l'attuazione di convenzioni e progetti internazionali per il 13% pari a Euro 14.731.220,32, dalle spese per le attività tecnico-scientifiche ordinarie per il 2% pari a Euro 1.953.933,90, dai versamenti al Bilancio dello Stato per l'1% pari a Euro 1.424.702,58, oltre che da Euro 8.770.660,31 pari all'8% relativo alle somme trasferite a ISIN e quelle da restituire a RFI SpA.

L'analisi gestionale, con la riclassifica extra-contabile delle entrate e spese indirette, evidenzia che sono state destinate alle attività istituzionali risorse per Euro 95.610.399,35, compreso l'avanzo di Euro 2.999.420,65, di cui utilizzate il 96% (85% per attività ordinarie, personale, funzionamento e gestione e l'11% per versamento allo Stato, ISIN e RFI), e alle attività finanziate/cofinanziate derivanti da obblighi contrattuali nazionali internazionali, Euro 30.066.688,93, compreso l'avanzo di Euro 1.634.362,62 di cui utilizzate il 75% (vedi Tabella 3).

Complessivamente, rispetto alle previsioni assestate è stato accertato il 92% degli stanziamenti d'entrata e impegnato il 91% degli stanziamenti di spesa.

Si specifica che nel 2019, in ottemperanza a quanto stabilito agli articoli 2 e 6 della Convenzione stipulata tra ISPRA e ISIN in data 03/04/2019, sono state trasferite a ISIN le risorse economiche afferenti le partite stipendiali e accessorie del personale trasferito e quelle destinate alle attività dell'ex "Dipartimento nucleare, rischio tecnologico e industriale" di ISPRA, oltre l'una tantum per l'avvio delle attività; è stato quindi corrisposto l'importo Euro 6.172.354,31, comprensivo di Euro 500.000,00 impegnati nell'esercizio 2017.

Si specifica inoltre che l'importo da restituire a RFI SpA di Euro 4.868.306,00, per la mancata attuazione della Convenzione per il monitoraggio dell'inquinamento acustico sulla Rete Ferroviaria Italiana, stipulata in data 10/11/2005, poi convertita, in data 16/01/2018, nella Convenzione per il monitoraggio del dissesto Idrogeologico sulla Rete Ferroviaria Italiana, è stato completamente impegnato con Euro 1.820.000,00 nel 2017 e la somma residua di Euro 3.048.306,00 nell'esercizio 2019.

ISPRA - Relazione sulla gestione 2019

## DATI CONSUNTIVI 2019

Tabella 1 - Quadro riepilogativo dati entrate/spese

ENTRATE	STANZIAMENTO INIZIALE	STANZIAMENTO ASSESTATO	ACCERTATO	% ACCERTATO
Contributo ordinario	90.045.484,00	91.123.184,00	91.123.184,00	79%
Finanziamenti/Cofinanziamenti	11.462.109,53	27.921.649,84	22.680.986,30	19%
Altre entrate	2.160.200,00	1.998.471,17	1.942.343,43	2%
<b>TOTALE ENTRATE</b>	<b>103.667.793,53</b>	<b>121.043.305,01</b>	<b>115.746.513,73</b>	<b>100%</b>
Avanzo es. precedente	650.342,24	4.633.783,27	-	0%
<b>TOTALE DISPONIBILITÀ</b>	<b>104.318.135,77</b>	<b>125.677.088,28</b>	<b>115.746.513,73</b>	<b>100%</b>

SPESE	STANZIAMENTO INIZIALE	STANZIAMENTO ASSESTATO	IMPEGNATO	% IMPEGNATO
Attività tecnico-scientifiche	1.524.560,30	2.126.679,54	1.953.933,90	2%
Attività finanziate e cofinanziate	7.310.099,34	20.389.938,17	14.731.220,32	13%
Spese di gestione	2.006.895,60	2.740.726,77	2.361.769,68	2%
Personale incluse tasse e contenz.	78.749.618,06	80.227.183,81	76.053.389,42	66%
Funzionamento	8.679.862,72	9.997.197,10	9.224.381,49	8%
Versamenti al bilancio dello Stato	1.423.068,76	1.424.702,58	1.424.702,58	1%
Fondi di riserva	424.030,99	-	-	0%
<b>TOTALE SPESE</b>	<b>100.118.135,77</b>	<b>116.906.427,97</b>	<b>105.749.397,39</b>	<b>92%</b>
Somme trasferite ad ISIN	4.200.000,00	5.722.354,31	5.722.354,31	5%
Somme da restituire a RFI	-	3.048.306,00	3.048.306,00	3%
<b>TOTALE COMPLESSIVO SPESE</b>	<b>104.318.135,77</b>	<b>125.677.088,28</b>	<b>114.520.057,70</b>	<b>100%</b>

ISPRA - Relazione sulla gestione 2019

Tabella 2 - Analisi per CRA delle unità di personale dipendente e delle risorse finanziarie

CENTRI DI RESPONSABILITÀ AMMINISTRATIVA	UNITÀ DI PERSONALE AL 31/12/2019		RISORSE FINANZIARIE ANNO 2019			
			ENTRATE		SPESE	
CRA	TI	TD	STANZIAMENTO ASSESTATO	ACCERTATO	STANZIAMENTO ASSESTATO	IMPEGNATO
C01-DG	158	9	93.801.416,14	93.677.687,48	10.419.444,78	9.731.809,33
C02-VAL	178	14	5.217.080,16	5.238.959,45	2.331.792,54	1.356.432,38
C03-GEO	140	3	1.077.419,51	923.846,34	4.295.433,25	3.731.460,94
C04-BIO	180	18	12.909.891,77	9.822.441,10	12.243.498,17	10.035.984,71
C05-AGP	193	7	2.082.417,74	1.983.299,13	91.749.595,94	86.650.569,87
C07-CRE	37	6	817.669,80	72.532,86	684.834,58	414.612,96
C08-LAB	76	2	1.280.249,74	638.571,06	1.391.690,28	872.562,87
C09-RIF	25	0	2.004.000,00	1.718.000,00	1.049.500,00	647.729,74
C10-COS	71	7	1.852.360,15	1.670.376,31	1.403.147,04	1.008.393,85
C11-EDU	3	0	800,00	800,00	108.151,70	70.501,05
<b>TOTALE</b>	<b>1.061</b>	<b>66</b>	<b>121.043.305,01</b>	<b>115.746.513,73</b>	<b>125.677.088,28</b>	<b>114.520.057,70</b>
Avanzo es. prec.			4.633.783,27	-		
<b>TOTALE COMPLESSIVO</b>			<b>125.677.088,28</b>	<b>115.746.513,73</b>	<b>125.677.088,28</b>	<b>114.520.057,70</b>

Sul CRA C01 il numero di personale a Tempo Indeterminato comprende il personale comandato e in aspettativa, il numero del personale a Tempo Determinato comprende il Direttore Generale.



ISPR - Relazione sulla gestione 2019

Tabella 3 - Analisi per CRA delle entrate/spese per attività ordinarie, comprese le attività di gestione, e per le attività finanziate/cofinanziate

CRA	ATTIVITÀ ISTITUZIONALI				ATTIVITÀ FINANZIATE/COFINANZIATE			
	ENTRATE		SPESE		ENTRATE		SPESE	
	STANZIAMENTO ASSESTATO	ACCERTATO	STANZIAMENTO ASSESTATO	IMPEGNATO	STANZIAMENTO ASSESTATO	ACCERTATO	STANZIAMENTO ASSESTATO	IMPEGNATO
C01-DG	70.332,12	66.574,61	1.742.071,03	1.449.610,86	2.607.900,02	2.487.928,87	1.530.316,86	1.135.141,58
C02-VAL			155.108,85	116.758,31	5.217.080,16	5.238.959,45	2.176.683,69	1.239.674,07
C03-GEO			203.300,00	191.045,20	1.077.419,51	923.846,34	1.043.827,25	492.109,74
C04-BIO			325.686,85	309.925,49	12.909.891,77	9.822.441,10	11.917.811,32	9.726.059,22
C05-AGP	1.928.139,05	1.875.768,82	1.262.085,66	1.157.275,48	154.278,69	107.530,31	263.129,37	215.523,48
C07-CRE			202.942,50	198.858,74	817.669,80	72.532,86	481.892,08	215.754,22
C08-LAB			539.353,00	522.096,53	1.280.249,74	638.571,06	852.337,28	350.466,34
C09-RIF			43.000,00	21.454,44	2.004.000,00	1.718.000,00	1.006.500,00	626.275,30
C10-COS			286.506,72	278.177,48	1.852.360,15	1.670.376,31	1.116.640,32	730.216,37
C11-EDU			107.351,70	70.501,05	800,00	800,00	800,00	-
<b>TOTALE</b>	<b>1.998.471,17</b>	<b>1.942.343,43</b>	<b>4.867.406,31</b>	<b>4.315.703,58</b>	<b>27.921.649,84</b>	<b>22.680.986,30</b>	<b>20.389.938,17</b>	<b>14.731.220,32</b>
Avanzo es. precedente	2.999.420,65	-	-	-	1.634.362,62	-	-	-
Contributo ordinario	90.612.507,53	90.612.507,53	-	-	510.676,47	510.676,47	-	-
Funzionamento incl. tasse	-	-	9.458.887,25	8.686.071,64	-	-	538.309,85	538.309,85
Personale incluse tasse e contenz.	-	-	71.105.973,33	68.792.795,41	-	-	9.121.210,48	7.260.594,01
Somme da restituire a RFI	-	-	3.048.306,00	3.048.306,00	-	-	-	-
Versamenti ad ISIN	-	-	5.722.354,31	5.722.354,31	-	-	-	-
Versamenti al bilancio dello Stato	-	-	1.407.472,15	1.407.472,15	-	-	17.230,43	17.230,43
<b>TOTALE</b>	<b>93.611.928,18</b>	<b>90.612.507,53</b>	<b>90.742.993,04</b>	<b>87.656.999,51</b>	<b>2.145.039,09</b>	<b>510.676,47</b>	<b>9.676.750,76</b>	<b>7.816.134,29</b>
<b>TOTALE COMPLESSIVO</b>	<b>95.610.399,35</b>	<b>92.554.850,96</b>	<b>95.610.399,35</b>	<b>91.972.703,09</b>	<b>30.066.688,93</b>	<b>23.191.662,77</b>	<b>30.066.688,93</b>	<b>22.547.354,61</b>

## ISPRA - Relazione sulla gestione 2019

**C01-DG: Entrate:** sono indicate al netto del Contributo dello Stato riportato nella seconda parte della tabella. Spese: sono indicate al netto del Fondo di riserva e dei Versamenti al bilancio dello Stato e di altri trasferimenti a terzi, riportati nella seconda parte della tabella.

**C05-AGP: Spese:** sono indicate al netto delle spese per il personale dipendente e delle spese di funzionamento, riportate nella seconda parte della tabella. Le spese imputate alle attività finanziate/cofinanziate comprendono gli oneri previdenziali e assistenziali e l'Irap a carico di ISPRA, per Euro 108.850,68, sostenuti per Co.Co.Co., assegni di ricerca e borse di studio le cui spese contrattuali sono imputate agli obiettivi finanziati/cofinanziati assegnati ai diversi CRA.

**Contributo ordinario:** pari a Euro 91.123.184,00 di cui Euro 90.612.507,53 destinato al finanziamento delle attività Istituzionali ed Euro 510.676,47 destinato alle quote di finanziamento sui progetti cofinanziati ISPRA.

**Spese di Personale, incluse tasse:** comprende le spese di personale a tempo indeterminato e determinato ed è pari a Euro 76.103.889,42 (vedi **Tabella 7**), di cui Euro 68.843.295,41 impiegato sulle attività istituzionali ordinarie e Euro 7.260.594,01 sulle attività finanziate/cofinanziate (personale a tempo indeterminato Euro 5.377.761,43 e personale a tempo determinato Euro 1.882.832,58).

**Versamenti al bilancio dello Stato:** la spesa si riferisce all'attuazione dei Decreti Legge 112/2008 e 78/2010 e la quota imputata alle attività finanziate/cofinanziate pari a Euro 17.230,43, è relativa alla riduzione del 10%, ai sensi del DL. 78/2010 art.6 c.3, sui compensi spettanti ai Commissari IPPC ancora a carico di ISPRA (**Art. 9, comma 1, Accordo con il Ministero dell'Ambiente e Tutela del Territorio stipulato in data 29/03/2017: ...resta a carico di ISPRA l'erogazione residua dei compensi a saldo ai componenti della Commissione relativi a tariffe versate prima del 1° gennaio 2017, e per le quali sia già stata trasferita ad ISPRA da parte della Direzione la relativa quota della tariffa istruttoria. ...**).

**Versamenti a ISIN:** la spesa si riferisce alle somme trasferite all'Ispettorato Nazionale per la Sicurezza Nucleare in ottemperanza agli articoli 2 e 6 della convenzione stipulata con lo stesso Ispettorato in data 03/04/2019

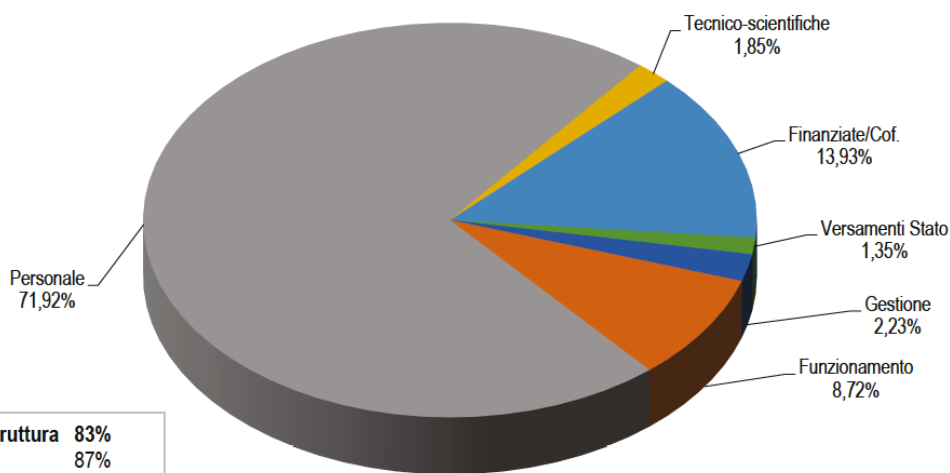
**Somme da restituire a RFI:** la spesa si riferisce a quota parte delle somme da restituire a RFI SpA anticipate a fronte di Convenzioni non attuate.

ISPRA - Relazione sulla gestione 2019

Tabella 4 - Analisi gestionale dei dati consuntivi di spesa distinti per CRA

CDR	SPESE DI GESTIONE	FUNZIONAMENTO INCL. TASSE	PERSONALE INCLUSE TASSE E CONTENZ.	ATTIVITÀ TECNICO-SCIENTIFICHE	ATTIVITÀ FINANZIATE E COFINANZIATE	VERSAMENTI AL BILANCIO DELLO STATO	TOTALE COMPLESSIVO
C01-DG	1.204.494,20			245.116,66	1.135.141,58	1.424.702,58	4.009.455,02
C02-VAL				116.758,31	1.239.674,07		1.356.432,38
C03-GEO				191.045,20	492.109,74		683.154,94
C04-BIO				309.925,49	9.726.059,22		10.035.984,71
C05-AGP	1.157.275,48	9.224.381,49	76.053.389,42		215.523,48		86.650.569,87
C07-CRE				198.858,74	215.754,22		414.612,96
C08-LAB				522.096,53	350.466,34		872.562,87
C09-RIF				21.454,44	626.275,30		647.729,74
C10-COS				278.177,48	730.216,37		1.008.393,85
C11-EDU				70.501,05	-		70.501,05
<b>TOTALE</b>	<b>2.361.769,68</b>	<b>9.224.381,49</b>	<b>76.053.389,42</b>	<b>1.953.933,90</b>	<b>14.731.220,32</b>	<b>1.424.702,58</b>	<b>105.749.397,39</b>

Composizione della spesa 2019 per classificazione gestionale



Spese di struttura	83%
Personale	87%
Funzionamento	11%
Gestione	3%

ISPRA - Relazione sulla gestione 2019

Segue Tabella 4 - Analisi gestionale dei dati consuntivi di spesa distinti per CRA

CRA	UNITÀ DI PERSONALE AL 31/12/2019	RIPARTIZIONE MEDIA PRO CAPITE DELLE SPESE DI STRUTTURA			
		SPESE DI GESTIONE	PERSONALE	FUNZIONAMENTO	TOTALE SPESE DI STRUTTURA
C01-DG	167	349.969,42	11.269.668,17	1.366.878,18	12.986.515,77
C02-VAL	192	402.360,05	12.956.744,25	1.571.500,66	14.930.604,96
C03-GEO	143	299.674,41	9.650.075,14	1.170.440,60	11.120.190,15
C04-BIO	198	414.933,80	13.361.642,51	1.620.610,05	15.397.186,36
C05-AGP	200	419.125,05	13.496.608,59	1.636.979,86	15.552.713,50
C07-CRE	43	90.111,89	2.901.770,86	351.950,67	3.343.833,42
C08-LAB	78	163.458,77	5.263.677,35	638.422,14	6.065.558,26
C09-RIF	25	52.390,63	1.687.076,07	204.622,48	1.944.089,18
C10-COS	78	163.458,77	5.263.677,35	638.422,14	6.065.558,26
C11-EDU	3	6.286,88	202.449,13	24.554,70	233.290,71
<b>TOTALE COMPLESSIVO</b>	<b>1.127</b>	<b>2.361.769,68</b>	<b>76.053.389,42</b>	<b>9.224.381,49</b>	<b>87.639.540,57</b>
<b>SPESA ANNUA PRO-CAPITE</b>		<b>2.095,63</b>	<b>67.483,04</b>	<b>8.184,90</b>	<b>77.763,57</b>

Tabella 5 - Dettaglio entrate/spese di gestione

GEST.	CAPITOLO	DESCRIZIONE CAPITOLO	ENTRATE ACCERTATO	SPESE IMPEGNATO
ORGANI D'ISTITUTO, DIREZIONE GENERALE, AFFARI GIURIDICI E SISTEMA QUALITÀ	0510	ALTRE ENTRATE EVENTUALI	27.934,27	
	1001	COMPENSI, INDENNITÀ AI COMPONENTI ORGANI COLLEGIALI DI AMMINISTRAZIONE		259.000,00
	1002	COMPENSI, INDENNITÀ AI COMPONENTI IL COLLEGIO DEI REVISORI		36.762,94
	1003	MISSIONI, RIMBORSI ORGANI COLLEGIALI		17.603,00
	1180	INDENNITÀ DI RIMBORSO SPESE DI TRASPORTO PER MISSIONI IN ITALIA		53.114,91
	1190	INDENNITÀ DI RIMBORSO SPESE DI TRASPORTO PER MISSIONI ALL'ESTERO		15.432,23
	1480	SPESE PER LITI ECC., SPESE DI PATROCINIO LEGALE ECC.		66.902,21
	1511	CONTRATTI DI SERVIZI TECNICI E SCIENTIFICI A PERSONE FISICHE		67.934,00
	1512	CONTRATTI DI SERVIZI TECNICI E SCIENTIFICI A DITTE E SOCIETÀ		97.600,00
	1571	SPESE PARTECIPAZIONE A CONVEGNI, CONGRESSI MOSTRE E SEMINARI		604,70
	1591	IMPOSTA DI REGISTRO E DI BOLLO		147,00
	1610	ONORARI E COMPENSI PER SPECIALI INCARICHI		21.686,75
	1780	SPESE DI RAPPRESENTANZA		1.000,00
	1870	SPESE PER ACQUISTO SOFTWARE E SERVIZI INFORMATICI		8.132,98
2100	QUOTE ASSOCIATIVE NAZIONALI		20.382,00	
2110	QUOTE ASSOCIATIVE INTERNAZIONALI		45.884,81	
<b>ORGANI D'ISTITUTO, DIREZIONE GENERALE, AFFARI GIURIDICI E SISTEMA QUALITÀ Totale</b>			<b>27.934,27</b>	<b>712.187,53</b>
PREVENZIONE SICUREZZA E MEDICO COMPETENTE	1180	INDENNITÀ DI RIMBORSO SPESE DI TRASPORTO PER MISSIONI IN ITALIA		6.768,80
	1512	CONTRATTI DI SERVIZI TECNICI E SCIENTIFICI A DITTE E SOCIETÀ		259.860,00
	1530	SPESE PER L'ACQUISTO DI MATERIALE DI CONSUMO		2.032,58
	1571	SPESE PARTECIPAZIONE A CONVEGNI, CONGRESSI MOSTRE E SEMINARI		302,00
	1630	SPESE PER ACCERTAMENTI SANITARI		40.897,00
	1730	INDUMENTI E ACCESSORI PROTETTIVI PER NORME DI SICUREZZA SUL LAVORO E INDUMENTI CONVENZIONALI		5.128,46
1760	ACQUISTO DI ALTRI SERVIZI		7.423,85	
<b>PREVENZIONE SICUREZZA E MEDICO COMPETENTE Totale</b>				<b>322.412,69</b>

ISPRA - Relazione sulla gestione 2019

Segue Tabella 5 - Dettaglio entrate/spese di gestione

GEST.	CAPITOLO	DESCRIZIONE CAPITOLO	ENTRATE ACCERTATO	SPESE IMPEGNATO
BILANCIO, AFFARI GENERALI E PERSONALE	0330	INTERESSI ATTIVI SU DEPOSITI, CONTI CORRENTI, MUTUI E PRESTITI	1,01	
	0360	ALTRI INTERESSI ATTIVI	521,53	
	0510	ALTRE ENTRATE EVENTUALI	11.200,51	
	1132	ONERI PREV.E ASS. A CARICO ENTE PER AUT.E CO.		60.500,00
	1180	INDENNITÀ DI RIMBORSO SPESE DI TRASPORTO PER MISSIONI IN ITALIA		25.430,49
	1250	PERSONALE COMANDATO DA ALTRE AMMINISTRAZIONI		50.500,00
	1260	CORSI PER IL PERSONALE E PARTECIPAZIONE ALLE SPESE PER CORSI INDETTI DA ENTI, ISTITUZIONI E AMMINISTRAZIONI VARIE		85.251,86
	1511	CONTRATTI DI SERVIZI TECNICI E SCIENTIFICI A PERSONE FISICHE		1.903,20
	1512	CONTRATTI DI SERVIZI TECNICI E SCIENTIFICI A DITTE E SOCIETÀ		3.045,12
	1530	SPESE PER L'ACQUISTO DI MATERIALE DI CONSUMO		2.226,00
	1580	PUBBLICAZIONI E DIFFUSIONE INFORMAZIONI, STAMPA E PUBBLICAZIONE BOLLETTINO SERV. GEOLOGICO E CARTA GEOLOG. D'ITALIA		8.555,14
	1721	PREMI ASSICURAZIONI SUI BENI MOBILI		42.750,92
	1722	PREMI ASSICURAZIONI SUI BENI IMMOBILI		37.750,92
	1723	PREMI ASSICURAZIONI PER RESPONSABILITÀ CIVILE VERSO TERZI		25.297,18
	1860	MANUTENZIONE E AGGIORNAMENTO SOFTWARE		27.913,60
	1870	SPESE PER ACQUISTO SOFTWARE E SERVIZI INFORMATICI		5.952,58
	2180	SPESE PER SANZIONI		4.451,81
2606	IMPOSTA SUL REDDITO DELLE PERSONE GIURUDICHE (IRES)		91.500,00	
2607	ALTRE IMPOSTE E TASSE N.A.C.		54.049,48	
<b>BILANCIO E AFFARI GENERALI E PERSONALE Totale</b>			<b>11.723,05</b>	<b>405.735,96</b>
LABORATORI FISSI E MOBILI MEZZI NAUTICI	1530	SPESE PER L'ACQUISTO DI MATERIALE DI CONSUMO		41.459,95
	1563	MANUTENZIONE ED ESERCIZIO NATANTI		205.380,40
<b>LABORATORI FISSI E MOBILI E MEZZI NAUTICI Totale</b>				<b>246.840,35</b>
RELAZIONI ISTITUZIONALI E COMUNICAZIONE	0510	ALTRE ENTRATE EVENTUALI	12.000,00	
	1180	INDENNITÀ DI RIMBORSO SPESE DI TRASPORTO PER MISSIONI IN ITALIA		1.168,01
	1190	INDENNITÀ DI RIMBORSO SPESE DI TRASPORTO PER MISSIONI ALL'ESTERO		18.501,89
	1573	SPESE PER L'ORGANIZZAZIONE DI CONVEGNI		86.551,16
	1580	PUBBLICAZIONI VARIE E DIFFUSIONE INFORMAZIONI, STAMPA E PUBBLICAZIONE DEL BOLL. SERV. GEOLOGICO E CARTA GEOLOG. D'ITALIA		60.885,96
1760	ACQUISTO DI ALTRI SERVIZI		292,80	
<b>RELAZIONI ISTITUZIONALI E COMUNICAZIONE Totale</b>			<b>12.000,00</b>	<b>169.893,98</b>
SEDI ISPRA	0510	ALTRE ENTRATE EVENTUALI	27.670,00	
	1530	SPESE PER L'ACQUISTO DI MATERIALE DI CONSUMO		27.142,89
	1563	MANUTENZIONE ED ESERCIZIO NATANTI		299,00
	1591	IMPOSTA DI REGISTRO E DI BOLLO		5.500,00
	1751	SPESE PER FACCHINAGGIO E TRASPORTI CONVENZIONALI		150.238,83
	1752	SPESE PER TRASPORTI E SMALTIMENTO RIFIUTI SPECIALI O NOCIVI		128.625,00
	1760	ACQUISTO DI ALTRI SERVIZI		24.380,48
1890	INTERVENTI AGROAMBIENTALI		13.300,00	
<b>SEDI ISPRA Totale</b>			<b>27.670,00</b>	<b>359.149,69</b>
<b>TOTALE GESTIONE</b>			<b>79.327,32</b>	<b>2.361.769,68</b>

ISPRA - Relazione sulla gestione 2019

Tabella 6 - Dettaglio entrate/spese di funzionamento

GEST.	CAPITOLO	DESCRIZIONE CAPITOLO	ENTRATE ACCERTATO	SPESE IMPEGNATO
SIST. MATERIALI INFORMATICI SERVIZI DI RETE	1850	MANUTENZIONE ATTREZZATURE TECNICHE, MACCHINE E STRUMENTAZIONI SCIENTIFICHE		41.530,29
	1860	MANUTENZIONE E AGGIORNAMENTO SOFTWARE		94.000,00
	1870	SPESE PER ACQUISTO SOFTWARE E SERVIZI INFORMATICI		448.594,35
	3210	ACQUISTO DI APPARECCHI, MACCHINE ED ATTREZZATURE		149.236,71
<b>SISTEMI MATERIALI INFORMATICI SERVIZI DI RETE Totale</b>				<b>733.361,35</b>
SEDI BOLOGNA-LIVORNO	1550	MANUTENZIONI ORDINARIE BENI IMMOBILI		88.054,02
	1551	INTERVENTI SULLE INFRASTRUTTURE PER ADEMPIMENTI NORMATIVI IN MATERIA DI SICUREZZA SUL LAVORO		116.461,16
	1670	FITTO DI LOCALI, RISCALDAMENTO E CONDIZIONAMENTO		73.068,26
	1681	SPESE PER ENERGIA ELETTRICA		96.210,18
	1682	SPESE PER ACQUA		26.789,82
	1683	SPESE PER GAS		40.500,00
	1690	PULIZIA E DISINFESTAZIONE LOCALI		98.700,22
	1700	GUARDIANIA		170.000,00
	1710	SPESE POSTALI		3.500,00
	1792	SPESE PER TELEFONIA FISSA		2.500,00
	1882	NOLEGGIO IMPIANTI E MACCHINARI		3.128,62
	2603	TASSA SMALTIMENTO RIFIUTI SOLIDI URBANI		8.826,00
	2604	UTENZE E CANONI PER ALTRI SERVIZI		205,20
2605	IMU E TASI		44.000,00	
2607	ALTRE IMPOSTE E TASSE N.A.C.		2.689,74	
<b>SEDI BOLOGNA-LIVORNO Totale</b>				<b>774.633,22</b>
SEDI PALERMO-MILAZZO	1550	MANUTENZIONI ORDINARIE BENI IMMOBILI		15.202,95
	1650	SPESE PER L'ACQUISTO DI MATERIALE PER DISEGNI, STAMPATI E CANCELLERIA		4.676,00
	1670	FITTO DI LOCALI, RISCALDAMENTO E CONDIZIONAMENTO		902,00
	1681	SPESE PER ENERGIA ELETTRICA		32.582,50
	1682	SPESE PER ACQUA		900,00
	1690	PULIZIA E DISINFESTAZIONE LOCALI		24.578,92
	1710	SPESE POSTALI		52,80
	1792	SPESE PER TELEFONIA FISSA		6.000,00
1882	NOLEGGIO IMPIANTI E MACCHINARI		2.624,08	
2604	UTENZE E CANONI PER ALTRI SERVIZI		205,20	
<b>SEDI PALERMO-MILAZZO Totale</b>				<b>87.724,45</b>

ISPRA - Relazione sulla gestione 2019

Segue Tabella 6 - Dettaglio entrate/spese di funzionamento

GEST.	CAPITOLO	DESCRIZIONE CAPITOLO	ENTRATE ACCERTATO	SPESE IMPEGNATO
SEDI VENEZIA-CHIOGGIA	1550	MANUTENZIONI ORDINARIE BENI IMMOBILI		32.167,61
	1563	MANUTENZIONE ED ESERCIZIO NATANTI		1.684,09
	1620	GIARDINAGGIO		7.259,00
	1650	SPESE PER L'ACQUISTO DI MATERIALE PER DISEGNI, STAMPATI E CANCELLERIA		4.169,63
	1681	SPESE PER ENERGIA ELETTRICA		23.620,00
	1682	SPESE PER ACQUA		1.000,00
	1683	SPESE PER GAS		14.500,00
	1690	PULIZIA E DISINFESTAZIONE LOCALI		34.527,18
	1710	SPESE POSTALI		400,00
	1792	SPESE PER TELEFONIA FISSA		13.300,00
	1882	NOLEGGIO IMPIANTI E MACCHINARI		2.624,08
	2603	TASSA SMALTIMENTO RIFIUTI SOLIDI URBANI		17.444,20
2604	UTENZE E CANONI PER ALTRI SERVIZI		409,45	
SEDI VENEZIA-CHIOGGIA Totale				153.105,24
SEDI ROMA	0470	RECUPERI E RIMBORSI DI SPESE PER L'ACQUISTO DI BENI DI CONSUMO E DI SERVIZI	11.242,49	
	1210	SPESE TRASPORTO DEL PERSONALE PER E DAI CENTRI		65.352,10
	1543	NOLEGGIO AUTOMEZZI		20.967,60
	1550	MANUTENZIONI ORDINARIE BENI IMMOBILI		452.384,03
	1551	INTERVENTI SULLE INFRASTRUTTURE PER ADEMPIMENTI NORMATIVI IN MATERIA DI SICUREZZA SUL LAVORO		120.000,00
	1562	MANUTENZIONE ED ESERCIZIO AUTOMEZZI		20.165,99
	1650	SPESE PER L'ACQUISTO DI MATERIALE PER DISEGNI, STAMPATI E CANCELLERIA		69.004,46
	1670	FITTO DI LOCALI, RISCALDAMENTO E CONDIZIONAMENTO		3.061.657,00
	1681	SPESE PER ENERGIA ELETTRICA		779.417,51
	1682	SPESE PER ACQUA		101.988,75
	1683	SPESE PER GAS		3.703,75
	1690	PULIZIA E DISINFESTAZIONE LOCALI		392.144,62
	1700	GUARDIANIA		366.626,83
	1710	SPESE POSTALI		14.210,93
	1792	SPESE PER TELEFONIA FISSA		40.000,00
	1793	SPESE PER TELEFONIA MOBILE		36.090,36
	1882	NOL. IMPIANTI E MACCHIN. (FOTOCOPIATRICI, MACCHIN. PER LABORATORI, ECC.)		34.112,96
	2602	TASSA DI CIRCOLAZIONE VEICOLI A MOTORE		5.600,00
	2603	TASSA SMALTIMENTO RIFIUTI SOLIDI URBANI		309.884,62
	2604	UTENZE E CANONI PER ALTRI SERVIZI		817,70
	2605	IMU E TASI		10.000,00
	2607	ALTRE IMPOSTE E TASSE N.A.C.		7.743,03
	2608	TASSA E/O CANONE OCCUPAZIONE SUOLO PUBBLICO		156,50
3210	ACQUISTO DI APPARECCHI, MACCHINE ED ATTREZZATURE		68.970,66	
3300	ACQUISTI DI MOBILI, ARREDI E MACCHINE PER UFFICIO		11.110,34	
SEDI ROMA Totale			11.242,49	5.992.109,74

ISPRA - Relazione sulla gestione 2019

Segue Tabella 6 - *Dettaglio entrate/spese di funzionamento*

GEST.	CAPITOLO	DESCRIZIONE CAPITOLO	ENTRATE ACCERTATO	SPESE IMPEGNATO
TELE LAVORO	1180	INDENNITÀ DI RIMBORSO SPESE DI TRASPORTO PER MISSIONI IN ITALIA		313,16
	1681	SPESE PER ENERGIA ELETTRICA		8.059,20
	1792	SPESE PER TELEFONIA FISSA		39.480,00
	3300	ACQUISTI DI MOBILI, ARREDI E MACCHINE PER UFFICIO		2.296,00
<b>TELELAVORO Totale</b>				<b>50.148,36</b>
LABORATORI ROMA	1210	SPESE TRASPORTO DEL PERSONALE PER E DAI CENTRI		38.500,00
	1550	MANUTENZIONI ORDINARIE BENI IMMOBILI		10.000,00
	1670	FITTO DI LOCALI, RISCALDAMENTO E CONDIZIONAMENTO		1.341.273,75
	1882	NOL. IMPIANTI E MACCHIN. (FOTOCOPIATRICI, MACCHIN.PER LABORATORI, ECC.)		6.560,18
	2603	TASSA SMALTIMENTO RIFIUTI SOLIDI URBANI		36.965,20
<b>LABORATORI ROMA Totale</b>				<b>1.433.299,13</b>
<b>TOTALE FUNZIONAMENTO</b>			<b>11.242,49</b>	<b>9.224.381,49</b>



ISPRA - Relazione sulla gestione 2019

Tabella 7 - Dettaglio entrate/spese per il personale dipendente TI e TD

GEST.	CAPITOLO	DESCRIZIONE CAPITOLO	ENTRATE ACCERTATO	SPESE IMPEGNATO
ENTRATE CONNESSE ALLA GESTIONE DEL PERSONALE	0350	INTERESSI ATTIVI RELATIVI A MUTUI ED A PRESTITI AL PERSONALE	8.144,41	
	0440	RECUPERO PER ASSENZE DAL SERVIZIO DEI PUBBL. DIPEND. ART. 71 COMMA 1 LEGGE 133/08	65.000,00	
	0450	RECUPERI E RIMBORSI DI ONERI PER IL PERSONALE	91.594,24	
	0460	RIMBORSI DI SPESE PER MENSA	40.500,00	
	0550	RIMBORSI PER PERSONALE IN COMANDO PRESSO ALTRE AMMINISTRAZIONI	873.420,12	
	0761	TFS/TFR DEL PERS. TRASFER. DA ACCANTONARE AL FONDO	50.000,00	
	0770	RISCOSSIONI DI PRESTITI CONCESSI A DIPENDENTI	73.114,85	
	0790	RISCOSSIONI DAL FONDO INDENNITÀ DI ANZIANITÀ	650.000,00	
<b>ENTRATE CONNESSE ALLA GESTIONE DEL PERSONALE Totale</b>			<b>1.851.773,62</b>	
SPESE FISSE PER IL PERSONALE	1100	STIPENDI E ALTRI ASSEGNI FISSI AL PERSONALE A RUOLO		37.723.872,77
	1101	ASSEGNI FAMILIARI		134.228,41
	1110	STIPENDI E ALTRI ASSEGNI FISSI AL PERSONALE CON CONTRATTO A TERMINE		2.023.636,63
	1131	ONERI PREVIDENZIALI ED ASSISTENZIALI A CARICO DELL' ENTE PER DIPENDENTI		13.095.087,39
	1134	RIMB. A ENTI PREV. ONERI C/ENTE PER TRATTAMENTO DI QUIESCENZA L. 336/70		6.802,36
	1135	ONERI PER PREVIDENZA COMPLEMENTARE		1.070,18
	1150	SOMME PER IL FINANZIAMENTO DEL TRATTAMENTO ACCESSORIO PERSONALE A T.I.		11.024.666,10
	1170	SOMME PER IL FINANZIAMENTO DEL TRATTAMENTO ACCESSORIO PERSONALE A T. D.		414.942,97
	1220	FUNZIONAMENTO SERVIZI MENSA		692.000,00
	1270	SPESE PER INTERESSI E RIVALUTAZIONE MONETARIA PER RITARDATO PAGAMENTO DI COMPENSI AL PERSONALE		5.585,00
	1280	SPESE PER LA CONCESSIONE DI BUONI PASTO AL PERSONALE		217.949,50
	2601	IMPOSTA REGIONALE ATTIVITÀ PRODUTTIVE (IRAP)		4.227.989,64
<b>SPESE FISSE PER IL PERSONALE Totale</b>				<b>69.567.830,95</b>
ALTRE SPESE PER IL PERSONALE	1080	SPESE PER PERSONALE DERIVANTI DA CONTENZIOSO		742.400,00
	2200	BENEFICI DI NATURA ASSISTENZIALE E SOCIALE		400.000,00
	4240	VERSAMENTI AL FONDO INDENNITÀ DI ANZIANITÀ		2.420.000,00
	5000	INDENNITÀ DI ANZIANITÀ AL PERSONALE CESSATO DAL SERVIZIO		2.923.158,47
<b>ALTRE SPESE PER IL PERSONALE Totale</b>				<b>6.485.558,47</b>
<b>TOTALE PERSONALE</b>			<b>1.851.773,62</b>	<b>76.053.389,42</b>

Le entrate derivanti dall'assegnazione del Fondo Art. 1, comma 668, della legge 205/2017 (Legge Madia) sono comprese nel Contributo ordinario.

ISPRA - Relazione sulla gestione 2019

Tabella 8 - Dettaglio entrate/spese per attività tecnico-scientifiche istituzionali

CRA	CODICE	DESCRIZIONE OBIETTIVO	SPESE IMPEGNATO
C01-DG	A0D00NTA	Normazione tecnica ambientale	2.459,37
	A0D0SINA	SINANET -Sistema Informativo Nazionale Ambientale	162.300,90
	A0SAINUS	Annuario e report sui dati ambientali; elaborazione indicatori ed indici; interfaccia nazionali ed internazionali	7.756,39
	A0DG0CSC	Attività per il coinvolgimento dei cittadini nelle scelte e nelle attività ambientali e Citizen Science	45.000,00
	A0SPAIZIO	Attività di osservazione della Terra e supporto alle politiche spaziali nazionali ed europee	27.600,00
<b>C01-DG Totale</b>			<b>245.116,66</b>
C02-VAL	J0D00001	Attività di gestione-Dip. Valutazioni controlli,sostenibilità ambientale	13.067,11
	J0000AGF	Agenti Fisici (attività ordinarie)	23.585,06
	J0000AMC	Sviluppo sostenibile dell'acquacoltura	5.791,68
	J0000ASI	Valutazioni Ambientali, Integrate e Strategiche, e per le relazioni tra Ambiente e Salute	20.727,65
	J0000ATM	Valutazione delle Emissioni, Prevenzione e Valutazione degli Impatti dell'Inquinamento Atmosferico e Cambiamenti Climatici	12.623,87
	J0000CER	Certificazioni Ambientali (attività ordinarie)	2.456,35
	J0000ECA	Valutazioni economiche, contabilità e sostenibilità ambientale, percezione e gestione sociale rischi ambientali (attività ordinarie)	1.210,90
	J000RTEC	Rischi e la Sostenibilità Ambientale e per le attività Ispettive (attività ordinarie)	6.631,25
	K0DISPE	Verifiche ispettive impianti a rischio incidenti rilevanti D.Lgs.105/2015	13.030,59
P0044002	ITAQUA - Realizzazione sistemi informatici e fruizione dati	17.633,85	
<b>C02-VAL Totale</b>			<b>116.758,31</b>
C03-GEO	H0D00001	Attività di gestione-Servizio Geologico d'Italia	30.069,46
	H0030001	Attività relative all'applicazione dei metodi geofisici	24.746,06
	H0040001	Attività per la geologia strutturale e marina, il rilevamento e la cartografia geologica	73.883,23
	H0020001	Attività sui siti contaminati	20.657,51
	H0050001	Attività per la geologia applicata, la pianificazione di bacino e la gestione del rischio idrogeologico, l'idrogeologia e idrodinamica delle acque sotterranee	3.377,15
	H0060001	Attività monitoraggio e analisi del suolo e processi di desertificazione	4.150,93
	H0070001	Attività per la geodinamica, le georisorse e la pericolosità degli impatti degli eventi naturali e indotti	6.811,99
	H0080001	Attività sistemi servizi geologici e valorizzazione patrimonio geologico	9.406,21
	H0S10007	IFFI-Inventario dei fenomeni franosi in Italia	16.509,73
H0S10008	Repertorio dati inerenti la difesa del suolo	1.432,93	
<b>C03-GEO Totale</b>			<b>191.045,20</b>
C04-BIO	L0D00001	Attività di gestione-Dip.monitoraggio, tutela ambiente e biodiversità	86.606,10
	R0011112	Laboratorio di genetica	79.565,17
	L00AVM00	Ruolo di Schema Nazionale di Inanellamento italiano rivestito da ISPRA ai sensi della Legge n. 157/92 (artt. 4.2, 7.3).	24.000,00
	L00CLO00	Sviluppo e diffusione di prodotti e servizi di climatologia operativa	79.269,50
	LOACAM10	MIRA - Sviluppo validazione e condivisione in ambito snpa di protocolli operativi di metodi integrati di indagine da remoto per monitoraggio ambientale	40.484,72
<b>C04-BIO Totale</b>			<b>309.925,49</b>

## ISPRA - Relazione sulla gestione 2019

## Continua Tabella 8 - Dettaglio entrate/spese per attività tecnico-scientifiche istituzionali

CRA	CODICE	DESCRIZIONE OBIETTIVO	SPESE IMPEGNATO
C07-CRE	COCN0001	Attività di gestione-Centro Nazionale Crisi, emergenze ambientali e danno	198.858,74
<b>C07-CRE Totale</b>			<b>198.858,74</b>
C08-LAB	TOCN0001	Attività di gestione-Centro Nazionale Laboratori	490.096,53
	TOACCRE1	Servizio laboratori, misure e attività di campo per l'accreditamento dell'Area Metrologia	32.000,00
<b>C08-LAB Totale</b>			<b>522.096,53</b>
C09-RIF	SOCN0001	Attività di gestione-Centro Nazionale Ciclo dei Rifiuti	21.454,44
<b>C09-RIF Totale</b>			<b>21.454,44</b>
C10-COS	POCN0001	Attività di gestione-Centro Nazionale caratterizz.ambientale, protezione fascia costiera e oceanografia operativa	100.876,92
	POODCLAB	Laboratorio Fluidodinamica	62.671,22
	POANTR00	Valutazione impatti antropici sulle aree marino e costiere	64.629,34
	POCN0006	Bollettino nazionale della marea	50.000,00
<b>C10-COS Totale</b>			<b>278.177,48</b>
C11-EDU	MOCN0001	Attività di gestione-Centro Nazionale educazione, formazione ambientale, reti bibliotecarie e museali	10.528,14
	MOBIB000	Gestione della Biblioteca ISPRA attraverso le attività di acquisizione, trattamento catalografico ed erogazione dei servizi all'utenza (interna, esterna e biblioteche partner di SBN, Nilde, ACNP e SNPA) inerenti il patrimonio biblio-cartografico.	30.297,06
	MOEFA000	Realizzazione corsi di formazione ambientale, iniziative di educazione ambientale orientata alla sostenibilità e per l'attuazione di strumenti di alternanza formazione/lavoro.	3.824,15
	MOMUS000	Conservazione, gestione e catalogazione delle collezioni geologiche e storiche; valorizzazione tramite la divulgazione scientifica; realizzazione di mostre on-line; gestione e implementazione del sito "Museo virtuale"; aggiornamento BD MUSEO.	25.851,70
<b>C11-EDU Totale</b>			<b>70.501,05</b>
<b>TOTALE COMPLESSIVO</b>			<b>1.953.933,90</b>

ISPRA - Relazione sulla gestione 2019

Tabella 9 - Dettaglio entrate/spese per attività tecnico-scientifiche finanziate/cofinanziate

CRA	CODICE	DESCRIZIONE OBIETTIVO	ENTRATE ACCERTATO	SPESE IMPEGNATO
C01-DG	A000SEIS	INFO-RAC/UNEP-MAP ENI SEIS II SOUTH "Implementation of the Shared Environmental Information System"	23.134,16	4.842,97
	A0CONFAO	FAO - Conferenza internazionale sulla prevenzione e controllo della diffusione della Peste Suina Africana (ASP)	22.080,00	
	A0COPERN	COPERNICUS -Sviluppo della componente in SITU del Programma	63.000,00	21.507,01
	A0FEA001	MATTM-In.F.E.A-Supporto per il rilancio del sistema nazionale Informazione, Formazione ed Educazione Ambientale. Attività di sensibilizzazione dei cittadini alle questioni ambientali e al buon governo del territorio	40.173,91	27.755,00
	A0FIT4RE	CE-H2020-PRIMA-FIT4REUSE Safe and sustainable solutions for the integrated use of non-conventional water resources in the mediterranean agricultural sector	72.000,00	1.829,40
	A0IACS01	Open IACS	61.792,51	1.157,62
	A0INFRAC	INFO RAC -Attività del Centro per lo sviluppo e gestione della "InfoMAP Knowledge Platform"	188.453,66	303.113,16
	A0NETB01	MATTM-Manutenzione, gestione e sviluppo NNB - Network Nazionale della Biodiversità	195.274,00	119.560,00
	A0PACC01	MATTM-Realizzazione piattaforma WebGIS sull'adattamento ai cambiamenti climatici	15.377,00	15.377,00
	A0PONSTA	AGENZIA COESIONE TERRITORIALE - PON Governance Statistiche ambientali per le politiche di coesione 2014-2020 (fondi europei SIE)	1.074.327,47	128.618,19
	A0SQ0003	ARPA Basilicata -Conseguimento della certificazione di qualità e dell'accreditamento delle prove di laboratorio	23.000,00	672,52
	C00CHIME	ESA-CHIME - Valutazione valore aggiunto di missione iperspettrale e prodotti derivabili su agricoltura e materie prime	250.000,00	240.338,73
	I0AG0011	CE-H2020-WATERWORK 2014 "Water Works 2014-2019 in Support of the Water JPI" Contratto n. 641715	29.716,14	22.448,15
	I0AG0012	CE Eranet-H2020 JPI "WaterWorks2015-Water Works 2016-2020 in Support of the Water JPI-Sustainable water use in agriculture, to increase water use efficiency and reduce soil and water pollution" Contratto n. 689271	5.722,90	1.504,76
	I0AG0013	CE-H2020-IC4WATER "Tackling Water Challenges in the International Context IC4WATER" Contratto n. 730264	-	4.055,59
	J0380006	UNEP-MAP-EcAp MED II "Mediterranean Implementation of the Ecosystem Approach in coherence with EU MSFD" (in qualità di centro INFO-RAC)	3.000,00	2.917,22
L0000030	MATTM Direttiva Quadro sulla Strategia Marina - Accordo Operativo ex art. 15 della legge 241/90 e ss.mm.ii., attuativo del d.lgs. n. 190/2010 di recepimento della Direttiva 2008/56/CE	389.689,12	237.848,15	
L0ACAM14	CE-MEDREGION - supporto agli Stati Membri per l'implementazione della direttiva europea - Marine Strategy- (Attività ISPRA e INFO RAC)	31.188,00	1.596,11	
<b>C01-DG Totale</b>			<b>2.487.928,87</b>	<b>1.135.141,58</b>

## ISPRA - Relazione sulla gestione 2019

## Segue Tabella 9 - Dettaglio entrate/spese per attività tecnico-scientifiche finanziate/cofinanziate

CRA	CODICE	DESCRIZIONE OBIETTIVO	ENTRATE ACCERTATO	SPESE IMPEGNATO
C02-VAL	A0390001	AIA-Istruttorie finalizzate al rilascio dell'Autorizzazione Integrata Ambientale	831.423,07	81.401,96
	D0010004	AIA-Ispezioni e controlli Autorizzazione Integrata Ambientale	2.091.316,95	604.771,43
	F000EC01	ECOLABEL -Istruttorie per il rilascio della licenza d'uso del marchio Ecolabel UE	141.000,00	38.022,25
	F0050001	Promozione degli strumenti EMAS ed ECOLABEL		13.640,37
	J001EMAS	Prestazioni per richieste di Diagnosi Energetica a supporto del piano di monitoraggio impianti art.8 D.Lgs.102/2014	50.500,00	14.097,57
	J001RTEC	Verifiche tecniche per rischi tecnologici	12.000,00	
	J0090005	Contratto di servizio tra ACCREDIA e ISPRA per il supporto tecnico in materia di agenti fisici per lo svolgimento di attività di valutazioni finalizzate all'accREDITAMENTO di organismi notificati nell'ambito del D.lgs 262/2002	9.720,00	-
	J0090009	Programma EMPIRE - Underwater Acoustic Calibration Standards for Frequencies Below 1 kHz	1.217,45	-
	J0090010	CE-LIFE15 MONZA "Methodologies fOr Noise Low emission Zones introduction And management" LIFE15 ENV/IT/000586	18.603,55	3.770,91
	J0090012	ROMA CAPITALE gestione del rumore ambientale sul territorio. Adempimenti ai sensi del D.Lgs. 194/2002 "Attuazione della Direttiva 2002/49/CE relativa alla determinazione e alla gestione del rumore ambientale" e ss.mm.ii.	85.883,40	
	J0090014	CE-LIFE-ANCHOR "Advantaced Noise Control Strategies in HarbOur" LIFE17/GIE/IT/000562 (Coord. ISPRA)	75.624,17	778,81
	J0180005	ARPAV - Collaborazione tecnico-scientifica per il controllo del monitoraggio ambientale relativo alle attività di cantiere ed alle misure di compensazione per la realizzazione del MOSE	52.000,00	4.399,10
	J0180006	TAP Società Trans Adriatic Pipeline AG (Svizzera)/ARPA Puglia - Attività riferite alle verifiche di ottemperanza alle prescrizioni di cui all'art. 2 del D.M. n. 223/2014	133.685,58	9.771,47
	J0290008	CE EUROSTAT - Progetto sugli ecosistemi di contabilità per l'Italia (CALL: Progetto di Innovazione della conoscenza sulla contabilità degli Ecosistemi)	66.055,49	
	J0480009	Gestione del registro UE-ETS sull'emissione dei gas serra (art. 28, comma 1, D.Lgs. 30/2013 - DM 25/7/2016 GU n. 224 del 24/9/2016)(art. 28, comma 1, D.Lgs. 30/2013 - DM 25/7/2016 GU n. 224 del 24/9/2016)	278.660,00	21.315,06
	J0490009	CE-LIFE15 MASTER ADAPT" "MAinSTreaming Experiences an Regional and local level for adaptation to climate change" LIFE15 CCA/IT/000061	28.826,00	41.688,17
	J0490010	SVIM S.p.A. - Servizio di consulenza e assistenza per l'esecuzione di attività tecnico-scientifiche da realizzarsi nell'ambito del progetto "LIFE SEC ADAPT"	12.000,00	10.518,69
	J0490013	MATTM - Collaborazione per gli "Adempimenti che derivano dalla Legge del 3 maggio 2016, n. 79 in materia di ratifica ed esecuzione dell'emendamento di Doha al Protocollo di Kyoto"	382.371,00	303.841,65
J0490015	CE-H2020-VERIFY Observation-based system for monitoring and verification of greenhouse gases	9.807,00	-	

ISPRA - Relazione sulla gestione 2019

Segue Tabella 9 - Dettaglio entrate/spese per attività tecnico-scientifiche finanziate/cofinanziate

CRA	CODICE	DESCRIZIONE OBIETTIVO	ENTRATE ACCERTATO	SPESE IMPEGNATO
C02-VAL	J0490016	UNOPS-ICAT Support monitoring, reporting and verification for National and Sub-national Climate change policies and evaluating sustainable development benefit generated by their activities	188.814,94	23.785,06
	J0490017	MATTM/ENEA/ISS/CNR per lo svolgimento di attività connesse all'attuazione della Direttiva NEC sui tetti alle emissioni	701,64	701,64
	JOAZALAZ	Regione Lazio-Cooperazione tecnico-scientifica a supporto della pianificazione e disciplina dello sviluppo sostenibile dell'acquacoltura, l'aumento del potenziale dei siti di acquacoltura e l'uso sostenibile delle risorse nella Regione	85.471,12	1.651,59
	JOPEFISH	CE-H2020-PerformFISH-Approcci innovativi e sostenibili per valorizzare l'acquacoltura mediterranea (SFS-2016-2017)	99.981,28	25.885,30
	J0SUSHIN	SUSHIN-Nuovi ingredienti e risorse alimentari sottoutilizzate per migliorare la sostenibilità delle specie di pesci d'allevamento: la crescita, la qualità, la salute e le questioni di sicurezza alimentare	-	11.040,22
	K0IDCOLL	Prevenzione del rischio industriale -supporto tecnico-scientifico al MATTM e collaborazioni con altre istituzioni	-	2.800,00
	K0IDINVE	Inventario nazionale stabilimenti a rischio di incidente rilevante e mappatura georeferenziata del rischio	77.640,00	125,10
	K0TCREAC	REACH -Supporto tecnico-scientifico al Ministero della Salute (autorità competente attuazione del regolamento CE n. 1907/2006) in materia di registrazione e autorizzazione all'uso delle sostanze chimiche	496.648,00	19.281,60
	P0044032	ECOAST New methodologies for an ecosystem approach to spatial and temporal management of fisheries and aquaculture in coastal areas	9.008,81	6.386,12
<b>C02-VAL Totale</b>			<b>5.238.959,45</b>	<b>1.239.674,07</b>
C03-GEO	H0C10001	AERONAUTICA MILITARE - Collaborazione tecnico-scientifica per attività di progettazione e realizzazione degli interventi di bonifica dei SIN contaminati all'interno delle aree militari	317,08	
	H0C10003	e-GEOS S.p.A.- Attività per la produzione di cartografia di copertura e cambiamento del suolo (programma Copernicus)	38.050,00	19.240,96
	H0C10004	CE-EmodNet-Geology fase 3-Funzionamento, sviluppo e manutenzione di un Network per l'osservazione dei mari europei	25.000,00	20.905,57
	H0C10005	CE-PanAfGeo "Pan-African Support to the EuroGeoSurveys-Organisation of African Geological Surveys (EGS-OAGS) Partnership (PanAfGeo)" Contratto n. DCI-PANAF/2016/376-555	55.269,84	34.203,25
	H0C10006	CE - U-GEOHAZ-Valutazione dell'impatto di Geohazard per le aree urbane	3.323,45	3.102,74
	H0C10008	CE-GeoERA HOTLIME "Geothermal resources in deep carbonate rocks" (Capofila LfU)		12.285,79
	H0C10009	CE-GeoERA HIKE "Hazards & impacts Europe" (Capofila TNO)		4.694,35
	H0C10011	CE-GeoEra TACTIC "Tools for Climate Change Impact Assessment and Adaption" (Capofila GEUS)		1.427,05
	H0C10012	CE-GeoEra Mintell4EU "Mineral Intelligence for Europe" GeoEra (Capofila Geological Survey of Denmark and Greenland)		2.009,57
	H0C10013	CE-GeoEra EUROLITHOS "European Ornamental Stone Resources" (Capofila Geological Survey of Norway-NGU)		2.098,59

ISPRA - Relazione sulla gestione 2019

## Segue Tabella 9 - Dettaglio entrate/spese per attività tecnico-scientifiche finanziate/cofinanziate

CRA	CODICE	DESCRIZIONE OBIETTIVO	ENTRATE ACCERTATO	SPESE IMPEGNATO
C03-GEO	H0C10014	CE-GeoEra FRAME "Forecasting and Assessing Europe's Strategic Raw Materials needs" (Capofila Laboratorio Nacional de Energia e Geologia I. P.)	1,12	2.014,82
	H0C10015	CE-GeoEra GIP-P "Information Platform Project" (Capofila GEUS)		5.327,50
	H0C20002	ARPAB BASILICATA - Progetto P3 determinazione dei valori di fondo nelle aree Regionali con in corso procedure di cui all'art. 242 del D.lgs. n. 152/2006	169.600,00	1.315,10
	H0C20004	Città Metropolitana di Roma Capitale Redazione linee guida per individuazione responsabile evento di contaminazione (D.Lgs 152/2006 artt. 244-245)	21.600,00	10.592,55
	H0C40001	REGIONE LAZIO - Realizzazione foglio CARG Norcia		16.121,25
	H0C40002	Regione Lazio - collaborazione per la realizzazione del foglio CARG n.377-Trasacco	50.000,00	-
	H0C50004	EPN MONTI SIBILLINI - Indagini geologiche e idrogeologiche conseguenti agli eventi sismici 2016-2017	40.000,00	18.597,76
	H0C50005	COMUNE ARQUATA DEL TRONTO - accordo di programma per attività di ricerca di microzonazione sismica III livello nel Comune	30.000,00	11.490,49
	H0C60002	Politecnico di Milano "Urban GEomatics for Bulk Information Generation, Data Assessment and Technology Awareness"		507,75
	H0C60004	CE-ERA-PLANET-SMURBS "Smart Urban Solution for air quality disaster and city growth"		84.358,23
	H0C60005	CE H2020-LANDSUPPORT Development of Integrated Web-Based Land Decision Support System Aiming Towards the Implementation of Policies for Agriculture and Environment	30.465,01	52.800,26
	H0C60006	CE-LIFE17-Soil4Life "Governance e informazione in materia ambientale" (Capofila Legambiente Onlus)	165.581,24	109.730,42
	H0C60007	SIRS-EEA-Subcontratto per attività di validazione geostatica dei servizi Copernicus	18.941,00	12.257,82
	H0C60008	EEA - Copernicus Land Morning Services (2 <sup>a</sup> specific contract)	7.995,60	6.049,60
	H0C70001	EGS-EuroGeoSurveys - Geological Survey of Italy per lo sviluppo del progetto CE-H2020-E-SHAPE	725,00	
	H0C80001	REG. AUT. FRIULI VENEZIA GIULIA - Collaborazione per la gestione dei catasti dei geositi	-	2.559,43
	H0C80002	GISIG - ERASMUS+ "EO4GEO Strategia innovativa per lo sviluppo delle competenze e il rafforzamento delle capacità nel settore geo-spaziale a supporto del Copernicus User Uptake"	-	8.141,49
	H0C80003	CE-H2020-EUROGEOSURVEYS - Forum Mondiale sulle Materie Prime (FORAM)	15,00	
	H0C80004	EPN MONTI SIBILLINI - Attività di valorizzazione e protezione dei geositi lungo il sistema di faglie Monte Vettore-Monte Bove	5.000,00	1.529,72
	H0D00002	Vendita prodotti cartografici ed editoriali	6.000,00	3.719,90
H0S10019	REGIONE BASILICATA - Supporto tecnico-scientifico questioni ambientali sito fenice	2.000,00	1.161,35	

## ISPRA - Relazione sulla gestione 2019

Segue Tabella 9 - Dettaglio entrate/spese per attività tecnico-scientifiche finanziate/cofinanziate

CRA	CODICE	DESCRIZIONE OBIETTIVO	ENTRATE ACCERTATO	SPESE IMPEGNATO
C03-GEO	H0S10023	Regione Basilicata - supporto tecnico-scientifico per la definizione degli interventi di messa in sicurezza e di bonifica delle acque di falda e dei suoli nei Siti di Interesse Nazionale "Tito" e "Val Basento"	65.640,00	-
	H0S20024	CE-H2020 "EPOS Implementation Phase" Agreement n. 676564	13.600,00	5.363,66
	H0S20026	CE-Erasmus+ - giCASES "Creating a University Enterprise alliance for a Spatially Enabled Society"	11.400,00	
	H0S40018	REGIONE ABRUZZO - Attività di mitigazione del rischio sismico e di realizzazione di cartografia geologica	-	17.136,90
	H0S50003	LEGGE N. 464/84- Acquisizione conoscenza relativa alla struttura geologica e geofisica del sottosuolo nazionale e contestazione/sanzione delle violazioni all'obbligo di comunicazione al Servizio Geologico Nazionale (ISPRA)	140.000,00	21.365,87
	J0600006	CE-LIFE13 SAM4CP "Soil Administration Models 4 Community Profit" (LIFE13 ENV/IT/001218)	23.322,00	
<b>C03-GEO Totale</b>			<b>923.846,34</b>	<b>492.109,74</b>
C04-BIO	I0120005	IDRAIM -Corso di formazione nazionale del Sistema di Valutazione Idromorfologica, Analisi e Monitoraggio dei Corsi d'Acqua	-	-
	L0000002	Regione Abruzzo - Redazione Piano faunistico e venatorio regionale	3.970,07	3.637,76
	L0000004	ARPA Basilicata - Individuazione siti di riferimento D.M. 56/2009 e supporto tecnico per la gestione dati dei diversi flussi informativi	10.000,00	1.192,20
	L0000011	IMPACT_ Impatto Portuale su Aree marine protette: azioni Cooperative Transfrontaliere -Interreg Marittimo Italia-Francia	20.000,00	8.207,71
	L0000012	CE - INDICIT-Indicator impact turtles implementation of the indicator "Impacts of marine litter on sea turtles and biota in RSC and MSFD areas"	55.692,69	2.323,43
	L0000015	MEDSEALITTER - Interreg MED-Developing Mediterranean-specific protocols to protect biodiversity from litter impact at basin and local MPAs scales	133.544,29	19.414,68
	L0000016	MPA - Adapt: Guiding Mediterranean MPAs through the climate change era: Building resilience and adaptation	101.828,82	28.473,75
	L0000017	Comune di Lampedusa e Linosa - Help desk informativo su Pesca Sostenibile e FEAMP	10.491,80	6.981,78
	L0000019	SGPR - Gestione faunistica tenuta Castelporziano	37.900,00	33.607,71
	L0000024	IZSLER -Malattia AUJEZKY Cinghiali	337,00	440,90
	L0000026	EMODNET CHEMISTRY III - Mantenimento operativo e sviluppo della piattaforma Emodnet Chemistry per la condivisione dei dati e dei prodotti di monitoraggio chimico marino	50.000,00	1.828,38
	L0000028	CE-LIFE16-SIC2SIC In bici attraverso la Rete Natura 2000 italiana -GIE/IT/000700	44.046,30	67.360,34
	L0000029	MATTM-Attività di monitoraggio a mare nell'ambito della Direttiva Habitat e Uccelli	11.112,22	9.472,54
	L0000030	MATTM Direttiva Quadro sulla Strategia Marina - Accordo Operativo ex art. 15 della legge 241/90 e ss.mm.ii., attuativo del d.lgs. n. 190/2010 di recepimento della Direttiva 2008/56/CE	6.594.064,43	7.070.049,05



ISPRA - Relazione sulla gestione 2019

Segue Tabella 9 - Dettaglio entrate/spese per attività tecnico-scientifiche finanziate/cofinanziate

CRA	CODICE	DESCRIZIONE OBIETTIVO	ENTRATE ACCERTATO	SPESE IMPEGNATO
C04-BIO	L0000031	MIUR PON- IR EMSO-ERIC - InSEA 2014-2020 Iniziative in Supporto al consolidamento e potenziamento dell'infrastruttura EMSO e delle sue Attività	253.772,20	253.772,20
	L00AVM01	CE-LIFE16- EGYPTIAN VULTURE "Measures for the conservation of the Egyptian vulture in Italy and Canary Island" LIFE16 NAT/IT/000659	106.052,10	52.381,04
	L00AVM02	MOROSINA SPA - Ampliamento delle basi conoscitive sulle comunità ornitiche in migrazione e svernamento nelle zone umide dell'Alto Adriatico (Codone Anas Acuta)	900,00	869,50
	L00AVM03	CE-LIFE16- AQUILA a-LIFE " Accomplish Western Mediterranean Bonelli's Eagle recovery by working together for an electricity grid suitable for birds"	37.498,48	153.411,58
	L00AVM06	CE-LIFE FALKON "Fostering the breeding range expansion of central-eastern Mediterranean Lesser Kestrel populations" LIFE17 NAT/IT/00586 - Capofila TECLA - Cofinanziatore CARIPLO	79.732,34	140.042,72
	L00AVM08	IZSVenezie- Censimento di anatidi selvatici e progetto pilota per un piano di sorveglianza attiva per INFLUENZA AVIARIA nelle popolazioni di anatidi selvatici nel nord-est Italia	21.156,21	21.156,21
	L00AVM09	IAR (Institute of Avian Research) - Atlante Europeo Migrazione (UNEP) "Attività di analisi dell'uccisione di uccelli da parte dell'uomo con particolare riferimento all'uccisione illegale"	6.148,00	6.148,00
	L00CFL02	MATTM - Accordo per ulteriori attività nell'ambito del Protocollo di Cartagena		4.654,66
	L00CFL03	MATTM-DVA Attuazione obblighi protocollo di Cartagena e protocollo addizionale Nagoya-Kuala Lumpur	61.037,40	9.317,92
	L00CFN02	MATTM - Attività di monitoraggio nell'ambito della Direttiva Habitat 2017-2019	177.360,40	81.344,27
	L00CFN03	MATTM - Attività di monitoraggio nazionale nel Piano di azione del LUPO 2018-2020	749.348,80	651.311,54
	L00CFN08	CE-LIFE17-PERDIX "Reintroduzione della Starna Italiana" LIFE17 NAT/IT/000588	29.202,16	320.430,40
	L00CFN09	MATTM- IAS - Supporto specie aliene 2019-2021 (D.Lgs. 230/2017)	17.015,87	8.308,66
	L00CGE01	PN ASPROMONTE - Capriolo Italico	5.400,00	5.400,00
	L00CGE02	Prov.Bolzano- Reg.Friuli VG- Reg.Lombardia- Reg.Veneto - Monitoraggio genetico dell'Orso bruno sull'arco alpino	1.500,00	1.347,91
	L00CGE03	MATTM - Attività di identificazioni genetiche finalizzate al supporto della Commissione scientifica CITES 2018	21.569,98	294,90
	L00CGE08	EPN FORESTE CASENTINESI - CANIS LUPUS 2018 Realizzazione di un campionamento genetico non invasivo della popolazione di lupo presente nell'area del PNFC	10.000,00	9.000,00
	L00CGE09	IEA - Campionamento genetico del Lupo nella Provincia di Grosseto	10.000,00	9.099,41
L00CGE10	ENTE PARCO REGIONALE MAREMMA - UNISIENA - LUPO	7.000,00	6.000,00	
L00CGE11	PN Abruzzo,Lazio e Maiella -Monitoraggio genetico Orso Marsicano	20.140,03	7.765,26	

## ISPRA - Relazione sulla gestione 2019

## Segue Tabella 9 - Dettaglio entrate/spese per attività tecnico-scientifiche finanziate/cofinanziate

CRA	CODICE	DESCRIZIONE OBIETTIVO	ENTRATE ACCERTATO	SPESE IMPEGNATO
C04-BIO	L00CGE12	WWF ITALIA ONLUS - PROGETTO LIFE14 NAT/IT/001017 CONRASI "Estrazione del DNA da campioni biologici (penne) di Aquila Bonelli, amplificazione, sequenziamento e correzione dei dati genetici prodotti per ottenere genotipi individuali"	1.000,00	900,00
	L00CGE13	PN APPENNINO MERIDIONALE - Convivere con il Lupo 2019	1.600,00	-
	L00CGE14	MATTM - Attività di identificazioni genetiche finalizzate al supporto della Commissione scientifica CITES 2019-2020	100.405,61	71.781,93
	L00CIT02	CE-PLASTIC BUSTER MPA "Preserving biodiversity from plastics in Mediterranean Marine Protected Areas" Interreg Med 2014-2020	141.000,00	138.596,76
	L00CIT03	CE-HARMONY -Armonizzazione Italo-Maltese per un buono stato dell'ambiente: integrità dei fondali e interazione con le specie invasive per preservare il funzionamento degli ecosistemi marini Interreg Italia-Malta 2014-20(AG Reg. Sicilia-CF Univ. St. Palermo)	71.168,52	109.532,33
	L00CIT04	CE - Interreg Italia-Croazia ML-REPAIR Riduzione e prevenzione, un approccio integrato alla gestione dei rifiuti marini nel mare Adriatico	44.001,20	27.836,21
	L00CIT05	CNR-ISMAR - BYCATCH VIII Valutazione delle catture accidentali di specie protette nel traino pelagico (Programma MIPAAF)	4.800,00	5.414,32
	L00CLO01	CNR-IIA/INAIL "Studio modalità trasferimento del materiale particellare sospeso in atmosfera..."	81.000,00	30.674,97
	L00CLO02	ASL RM1- Dip. Epidemiologia "Piano operativo nazionale per la prevenzione degli effetti delle ondate di calore sulla salute"	7.000,00	
	L00EPD01	PNGSML - Censimenti IWC 2017-2020 Ampliamento delle conoscenze sugli uccelli acquatici svernanti e individuazione di fattori di rischio e vulnerabilità per idonee azioni di conservazione	230,33	306,85
	L00EPD02	CE-H2020-DEFEND "Addressing the dual emerging threats of African Swine Fever and Lumpy Skin Disease in Europe"	-	23.149,10
	L00EPD03	EPN ARCIPELAGO TOSCANO -GIREPAM- Piano di azione transfrontaliero Italia-Francia di ricerca e monitoraggio della Berta minore e Berta maggiore	12.000,00	10.611,12
	L00EPD04	PN ARCIPELAGO LA MADDALENA - Monitoraggio Avifauna 2019-2020	12.905,86	12.905,86
	L00HBT01	MATTM - Supporto enti gestori AMP e svolgimento istruttorie tecniche per la verifica delle valenze ambientali e socio-economiche delle AMP	1.767,13	1.767,13
	L00HBT05	EEA-ETC-ICM European Topic Centre on Inland, Coastal and Marine Waters	33.977,97	8.722,62
	L00HBT09	MIPAAFT-Collaborazione tecnico-scientifica per garantire la partecipazione del Governo italiano alle attività dell'International Whaling Commission (IWC)	20.460,00	
	LOACAM06	CE - Interreg Adriatic-Ionian - HarmoniA Armonizzazione e messa in rete per la valutazione dei contaminanti nei Mari Ionio e Adriatico	74.493,94	7.456,67
	LOACAM07	ARPA Calabria - SIC-CARLIT Monitoraggio degli habitat e delle specie marine all'interno dei SIC Marini - POR Calabria FESR-FSE 2014-2020	11.000,00	6.700,37
LOACAM08	PN Circeo-PN Gargano - COPEMAP Mappatura della protezione costiera e della resilienza in litorali sabbiosi afferenti ad aree protette	2.000,00	1.943,63	

## ISPRA - Relazione sulla gestione 2019

## Segue Tabella 9 - Dettaglio entrate/spese per attività tecnico-scientifiche finanziate/cofinanziate

CRA	CODICE	DESCRIZIONE OBIETTIVO	ENTRATE ACCERTATO	SPESE IMPEGNATO
C04-BIO	L0ACAM09	CE-Sea Forest Life "Posidonia meadows as carbon sinks of the Mediterranean" Capofila DREAM Italia Società Cooperativa Agricolo Forestale	84.984,00	70.636,16
	L0ACAM13	Regione Lazio-BARGAIN "La BANquette di Posidonia: integRare le conoscenze e promuovere un modello di spiaGgia ecologica a gestioNe responsabile"	-	24.798,10
	L0ACAM14	CE-MEDREGION - supporto agli Stati Membri per l'implementazione della direttiva europea - Marine Strategy- (Attività ISPRA e INFO RAC)	47.794,00	21.757,90
	L0ACID03	CE - Interreg Alpine Space - Eco-AlpsWater "Innovative Ecological Assessment and Water Management Strategy for the Protection of Ecosystem Services in Alpine Lakes and Rivers"	49.396,59	3.091,81
	LOSOST01	MATTM - Attuazione Piano d'Azione Nazionale (PAN) per l'uso sostenibile dei prodotti fitosanitari in siti Natura 2000 ed aree protette	12.000,00	8.050,54
	LOSOST07	CE LIFE18 STREAMS - Salmo ceTtii REcovery Actions in Mediterranean Streams 18/NAT/IT/000931 (Capofila Ente Parco Nazionale della Majella)	1.210,00	-
	P0011005	BALMAS: Gestione acque di zavorra delle navi in adriatico. Referenti scientifici: Alfonso Scarpato ed Erika Magaletti	1.573,48	
	P0033014	ETC/BD 2 EUROPEAN TOPIC CENTRE ON NATURE PROTECTION AND BIODIVERSITY - EUROPEAN ENVIRONMENT AG.	3.247,89	
	P0033015	ETC/ICM, the European Topic Centre on Inland, Coastal and Marine Waters	10.631,41	
	P0033025	MATTM-Istituzione nuove Aree Marine Protette AMP2	27.206,53	2.636,74
	P0044537	BYCACTH VII - Attività di valutazione delle catture accidentali dei cetacei durante le operazioni di pesca del traino pelagico per le annualità 2016-2017	2.420,00	
	P0055322	MARINA-CE H2020 - Marine Knowledge Sharing Platform for Federating Responsible Research and Innovation Communities	31.757,49	22.281,12
	R0011603	MATTM - Applicazione Direttiva Uccelli e Habitat 2017-2018	35.407,00	56.728,83
	R0059202	CE-LIFE13-RESTO CON LIFE MONTECRISTO/PIANOSA "Island consevation in Tuscany, restoring habitat not only for birds" LIFE13-NAT/IT/000471	22.783,17	6.315,48
	R0065200	CE-LIFE14-PONDERAT "Restoring the Pontine Archipelago ecosystem through management of rats and other invasive alien species" LIFE14 NAT/IT/000544	63.045,43	19.475,97
	R0065700	ENCI -Catalogazione dati faunistici	9.518,66	7.518,66
	R0065800	CE-LIFE15-ASAP "Alien Species Awareness Program" LIFE15 GIE/IT/001039	93.333,30	13.111,27
X0SEAMA3	CE-EuSeaMap 3 - Funzionamento, sviluppo e manutenzione di una rete europea di osservazione marina	17.500,00	16.310,36	
<b>C04-BIO Totale</b>			<b>9.822.441,10</b>	<b>9.726.059,22</b>

ISPRA - Relazione sulla gestione 2019

## Segue Tabella 9 - Dettaglio entrate/spese per attività tecnico-scientifiche finanziate/cofinanziate

CRA	CODICE	DESCRIZIONE OBIETTIVO	ENTRATE ACCERTATO	SPESE IMPEGNATO
C05-AGP	N0F00001	ARPA CALABRIA- Monitoraggio in mare con utilizzo della nave ASTREA	10.500,00	9.983,55
	N0F00002	NATO monitoraggio in mare con utilizzo della Nave ASTREA	83.770,49	83.770,49
	N0F00003	CNR-ISMAR "Utilizzo nave ASTREA per recupero correntometri nel Canale di Corsica a circa 10 MN a largo dell'Isola di Capraia"	9.508,20	9.508,20
	N0F00004	SZN-Stazione Zoologica Anton Dohrn attività di ricerca in mare	3.751,62	3.410,56
	N0G0FINA	PERSONALE IMPIEGATO SU OBIETTIVI FINANZIATI E COFINANZIATI		108.850,68
<b>C05-AGP Totale</b>			<b>107.530,31</b>	<b>215.523,48</b>
C07-CRE	A0HMASI2	ASI - Piattaforma Tematica del Sentinel Collaborative GS per Habitat Mapping (Accordo Quadro di Programma del 5.4.2015)	-	106.655,52
	A0QAASI1	ASI - Piattaforma Tematica del Sentinel Collaborative GS per la Qualità dell'Aria (Accordo Quadro di Programma del 5.4.2015)	-	64.862,13
	C00DANNO	MATTM CTP DANNO - supporto tecnico del SNPA in sede giudiziale in relazione alle azioni di danno ambientale nei procedimenti penali, civili ed amministrativi ulteriori rispetto a quelle già previste dalla legge	19.518,15	19.518,15
	C00TEAM2	MATTM - TEAM2 Supporto tecnico-scientifico in tema di prevenzione e lotta agli inquinamenti accidentali in mare causati da idrocarburi del petrolio e altre sostanze nocive	-	1.275,79
	C0MOPOCO	CE-H2020-West MOPoCo - "Western Mediterranean Region Marine Oil & HNS Pollution Cooperation" Coord. SGMer	17.980,51	-
	C0USERUP	Space Tech Partners (STP) - Copernicus User Uptake - mainstreaming dei prodotti di Osservazione Terrestre del programma Copernicus, per i monitoraggi e i processi decisionali ambientali	2.845,20	2.278,68
	J0010003	Esercito Italiano - Valutazione delle esigenze di rimozione di residuati dai fondali marini di Capo Teulada (CA) e Torre Veneri (LE).	-	10.787,96
	X00CLARA	CE-H2020-CLARA - Climate forecast enabled knowledge services	12.500,00	9.335,16
	X0SEAMA3	CE-EuSeaMap 3 - Funzionamento, sviluppo e manutenzione di una rete europea di osservazione marina	19.689,00	1.040,83
<b>C07-CRE Totale</b>			<b>72.532,86</b>	<b>215.754,22</b>
C08-LAB	L0000030	MATTM Direttiva Quadro sulla Strategia Marina - Accordo Operativo ex art. 15 della legge 241/90 e ss.mm.ii., attuativo del d.lgs. n. 190/2010 di recepimento della Direttiva 2008/56/CE	-	173.370,41
	T0CISAS8	CNR-DSSTTA -Attività previste dal Work Package 2 "Contaminants in the environment- in seno al progetto "Centro Internazionale di Studi Avanzati su Ambiente, ecosistema e Salute umana - CISAS	-	14.000,00
	T0DAMJRC	JRC-Joint Research Centre caratterizzazione MRC ioni solubili PM2,5	2.500,00	1.468,27
	T0EMPIR1	CE-H2020-EURAMET-EMPIR EDC-WFD Metrology for monitoring endocrine disrupting compounds under the Water Framework Directive	39.900,00	29.870,00
	T0ENEL17	ENEL-Piano monitoraggio centrale elettrica di Montalto di Castro	-	5.817,11
	T0INDIC2	CE-INDICIT II "Implementation of the indicator Impacts of marine litter on sea turtles and biota in RSC and MSFD areas - II"	25.455,20	11.781,39
	T0SEPOSS	CE-LIFE16-SEPOSSO Supporting Environmental governance for the POSidonia oceanica Sustainable transplanting Operations	483.715,86	40.116,90

## ISPRA - Relazione sulla gestione 2019

Segue Tabella 9 - Dettaglio entrate/spese per attività tecnico-scientifiche finanziate/cofinanziate

CRA	CODICE	DESCRIZIONE OBIETTIVO	ENTRATE ACCERTATO	SPESE IMPEGNATO
C08-LAB	T0TARTAM	UNEP-MAP IMAP24-Tendenze nella quantità di rifiuti ingeriti o che intrappolano gli organismi marini	-	-
	X000HP14	MATTM- HP14 Sviluppo di una procedura sperimentale per la classificazione dei rifiuti in relazione alla caratteristica di pericolo ecotossico	87.000,00	74.042,26
<b>C08-LAB Totale</b>			<b>638.571,06</b>	<b>350.466,34</b>
C09-RIF	S000RIN1	MATTM-RIN Vigilanza e controllo in materia di gestione dei rifiuti art 206-bis D.Lgs.152_2006	1.718.000,00	625.855,50
	X000HP14	MATTM- HP14 Sviluppo di una procedura sperimentale per la classificazione dei rifiuti in relazione alla caratteristica di pericolo ecotossico	-	419,80
<b>C09-RIF Totale</b>			<b>1.718.000,00</b>	<b>626.275,30</b>
C10-COS	I0C90013	ADIS (Distretto Idrografico della Sardegna) - Gestione del rischio da inondazioni costiere	-	3.507,75
	I0M10004	MATTM -Attività di diffusione delle informazioni in tempo reale delle reti di monitoraggio meteo-marino dell'ISPRA (RON, RMN e RMLV)		150.030,02
	P0020412	SAPEI -Monitoraggio ambientale relativo al collegamento HVDC Sardegna - Continente	498.245,97	155.285,46
	P0022019	POR.GA. - Caratterizzazione dei sedimenti portuali di Gaeta; individuazione e caratterizzazione eventuale area di immersione al largo	103.000,00	13.645,55
	P0022025	IMPAQ - IMProvement of AQUaculture high quality fish fry production	7.399,66	
	P0022033	Porto di Milazzo - Predisposizione piano di monitoraggio ambientale delle attività di dragaggio e reflimento dei sedimenti dei fondali del Porto di Milazzo e assistenza tecnico scientifica in attuazione di ciascuna fase di monitoraggio	17.748,00	11.310,86
	P0022044	MO.VI.DRA. - Monitoraggio Viareggio Dragaggio	16.000,00	
	P0022045	ECOPOTENTIAL: Improving future ecosystem benefits through earth observations	-	4.190,70
	P0022048	SEDITERRA - Linee guida per il trattamento dei sedimenti dragati coerenti con una strategia e una valutazione dei rischi legati alla gestione a terra dei sedimenti	145.405,64	18.685,38
	P0022049	SEDRIPOORT - Sistemi di monitoraggio ambientale per prevenire l'insabbiamento e gestione dei sedimenti di dragaggio nei Porti	118.594,62	21.332,73
	P0022050	CE - Interreg V-A Italia-Francia Marittimo 2014-2020 - GEREMIA "Gestione dei reflui per il miglioramento delle acque portuali"	126.346,11	60.051,38
	P0022051	CE - Interreg V-A Italia-Francia Marittimo 2014-2020 - GRRinPORT "Gestione sostenibile dei rifiuti e dei reflui nei porti"	47.449,88	29.571,99
	P0022052	AdSP Mar Tirreno Settentrionale-DEMEOPOLIS - porti di Piombino, Livorno e Isola D'Elba - Valutazione aspetti ambientali marini legati alle attività di dragaggio e alla gestione dei materiali dragati	74.500,00	70.121,81

## ISPRA - Relazione sulla gestione 2019

## Segue Tabella 9 - Dettaglio entrate/spese per attività tecnico-scientifiche finanziate/cofinanziate

CRA	CODICE	DESCRIZIONE OBIETTIVO	ENTRATE ACCERTATO	SPESE IMPEGNATO
C10-COS	P0022053	AdSP Mar di Sardegna-MITICA OLBIA "Progettazione e realizzazione delle opere di dragaggio portuale e di destinazione dei sedimenti rimossi e attività di formazione e divulgazione tecnico-scientifica sulle tematiche ambientali connesse"	28.000,00	28.164,44
	P0ANTR01	Autorità Portuale del Levante - Lavori di manutenzione dei fondali del porto di Barletta	13.850,00	8.119,50
	P0ANTR02	AdSP Mar Tirreno Centro Settentrionale- Porto di Civitavecchia "Valutazione aspetti ambientali marini legati alle attività di dragaggio e alla gestione dei materiali dragati dalla Darsena del Porto di Civitavecchia"	8.720,97	5.156,08
	P0ANTR03	INVITALIA-SIN BAGNOLI-COROGLIO-Caratterizzazione dell'area area marino costiera interna al sito	11.458,36	8.359,39
	P0CN0002	Protezione Civile - Allerta maremoti	14.942,00	14.942,00
	P0C0S001	Regione Marche - Rimodulazione dell'AdP per Aggiornamento dello stato dei fondali dei porti di Ancona, Fano, Numana e Civitanova Marche e realizzazione di uno "studio di fattibilità"	5.310,00	514,51
	P0C0S003	AdSP Mar Tirreno Centro Settentrionale - SURF (SUppoRto Fiumicino) "Valutazione degli aspetti ambientali marini legati alle attività di dragaggio e alla gestione dei materiali dragati dal Porto di Fiumicino"	28.718,60	15.485,79
	P0ECO001	CHANGEWECARE Interreg Italy-Croatia 2014-2020 Asse Prioritario 2: "Safety and resilience", con obiettivo di rafforzare e gestire le dinamiche costiere in relazione agli scenari di cambiamento climatico	76.550,00	15.877,52
	P0MLG001	CE-LIFE16-LAGOON REFRESH - Ripristino della fascia perimetrale del SIC Laguna Superiore di Venezia e il miglioramento dell'habitat prioritario 1150* Lagune costiere NAT/IY/000663	153.830,74	51.766,61
	P0MLG003	Arpa Veneto-MoVeCo "Monitoraggio Stato Ecologico Laguna di Venezia"	92.487,43	24.554,89
	P0ODC002	Arpa Basilicata-Applicazioni tecniche isotopiche all'invaso di Pertusillo	32.200,00	8.973,29
	P0ODC004	Finanz.MIUR-PROPOSE -Programma Nazionale di Ricerche in Antartide-Linea di intervento B1 "Studio e monitoraggio del Mare di Ross con l'Università Ca' Foscari Venezia - Dipartimento di Scienze Ambientali, Informatica e Statistica (DAIs)"	23.760,00	9.483,75
	P0SEA001	CE-H2020-EUROSEA-Migliorare e integrare i sistemi di osservazione e previsione per l'uso sostenibile di mari e oceani	25.858,33	1.084,97
<b>C10-COS Totale</b>			<b>1.670.376,31</b>	<b>730.216,37</b>
C11-EDU	M0021111	Vendita di pubblicazioni di pregio edite da ISPRA	800,00	-
<b>C11-EDU Totale</b>			<b>800,00</b>	<b>-</b>
<b>TOTALE COMPLESSIVO</b>			<b>22.680.986,30</b>	<b>14.731.220,32</b>

Nella tabella precedente le entrate sono esposte al netto dell'avanzo di amministrazione e del cofinanziamento ISPRA e le spese al netto di quelle sostenute per il personale dipendente a tempo indeterminato e determinato e di quelle di funzionamento.

ISPRA - Relazione sulla gestione 2019

## ANDAMENTO DATI CONSUNTIVI 2009 – 2019

Per fornire una chiave di lettura dei dati pluriennali riportati nelle seguenti analisi si rappresenta che dal 1° gennaio 2017 è entrata in vigore la nuova struttura dell'Istituto, articolata nei seguenti 11 Centri di Responsabilità Amministrativa e che dal 1° gennaio 2019 è stato soppresso il CRA C06 "Centro Nazionale Sicurezza Nucleare e Radioprotezione", in seguito al trasferimento delle attività all'ISIN "Ispettorato Nazionale per la Sicurezza Nucleare".

La tabella seguente costituisce in sintesi un quadro di raccordo tra la nuova struttura e quella in vigore fino al 31/12/2016.

CRA - STRUTTURA ISPRA IN VIGORE DAL 01/01/2017			CRA - STRUTTURA IN VIGORE FINO AL 31/12/2016 RICLASSIFICA ATTIVITÀ NELLA NUOVA STRUTTURA
C01	DG	Direzione Generale	01-DIR Direzione Generale 03-AMB Statistiche e reporting ambientale, Sistema Informativo Nazionale Ambientale (SINAnet) 09-APA Pianificazione e Programmazione 12-GIU Affari giuridici
C02	VAL	Dip. valutazioni, controlli, sostenibilità ambientale	03-AMB Sostenibilità ambientale, VIA-VAS, monitoraggio e controllo agenti fisici, inquinamento atmosferico e cambiamenti climatici, qualità dell'aria, ambiente e salute 07-RIS Rischio tecnologico, industriale e sostanze pericolose 10-CER Certificazioni ambientali EMAS, Ecolabel 14-ISP Attività ispettive IPPC e AIA 15-ICR Acquacoltura sostenibile
C03	GEO	Dip. Servizio Geologico d'Italia	08-SUO Difesa del suolo 02-ACQ Acque sotterranee 03-AMB Desertificazione
C04	BIO	Dip. monitoraggio e tutela ambiente e conservazione biodiversità	06-NAT Difesa della natura: ecosistemi, aree agricole, foreste, parchi naturali, aree protette, Carta della natura 02-ACQ Acque interne, idrologia operativa, ecosistemi acque superficiali e acque marine, sistema idro-meteo-mare 15-ICR Tutela aree marino-costiere: habitat e biodiversità, pesca sostenibile, monitoraggio piattaforme e sostanze inquinanti 16-INF Fauna selvatica e laboratorio di genetica
C05	AGP	Dip. Personale e affari generali	05-GEN Servizi generali e affari del personale 01-DIR Gestione sistemi informatici 09-APA Amministrazione e bilancio 15-ICR Gestione mezzi nautici e gestione sedi ex ICRAM 16-INF Gestione sedi ex INFS
<del>C06</del>	<del>NUC</del>	<del>CN sicurezza nucleare e radioprotezione</del>	<del>07-RIS Attività per la sicurezza nucleare e la radioprotezione</del>
C07	CRE	CN Crisi, emergenze ambientali e danno	11-EME Emergenze ambientali sulla terraferma e danno ambientale 15-ICR Emergenze ambientali in mare
C08	LAB	CN per la rete nazionale dei laboratori	03-AMB Laboratorio metrologia ambientale 07-RIS Laboratorio radiometria 08-SUO Laboratori geotecnica e geodinamica 15-ICR Laboratori biologia marina e sedimentologia
C09	RIF	CN ciclo dei rifiuti	03-AMB Contabilità dei rifiuti, analisi e valutazioni economiche sul ciclo dei rifiuti
C10	COS	CN caratterizzazione ambientale, protezione fascia costiera e oceanografia operativa	02-ACQ Laboratorio fluidodinamica, gestione dati meteo-marini, maree e lagune 15-ICR Caratterizzazione ambientale aree portuali
C11	EDU	CN educazione, formazione e reti bibliotecarie e museali per l'ambiente	04-BIB Gestione biblioteca, gestione museo, formazione ed educazione ambientale

## ISPRA - Relazione sulla gestione 2019

I dati, riportati nelle seguenti tabelle, sono riclassificati gestionalmente e sono sempre esposti al netto delle partite di giro.

Come già rilevato nel 2018, è stato invertito il trend negativo sull'attribuzione del contributo ordinario alle attività dell'ISPRA. Nel decennio 2009-2019, il contributo ordinario è aumentato del 7,7% rispetto al 2009 e dell'1% rispetto al 2018. L'ulteriore incremento del 2019 è dovuto all'erogazione della quota di Euro 1.077.700,00, derivante dal Fondo della legge 205/2017 (Legge Madia) che ha consentito la stabilizzazione del personale con contratto a Tempo Determinato avente i requisiti previsti dalla legge. Le altre entrate istituzionali hanno invece subito una flessione dell'80%, rispetto al 2009 e del 31% rispetto al 2018. Tuttavia, seppure aumentato rispetto agli anni precedenti, il contributo non risulta ancora sufficiente a finanziare totalmente le numerosissime attività ordinarie in capo all'ISPRA.

Nel periodo 2009-2019, si è ridotta, drasticamente del 91%, la disponibilità dell'avanzo di amministrazione, derivante dalle risultanze finanziarie dei tre enti confluiti in ISPRA (APAT, ICRAM e INFS); parallelamente la costante azione di razionalizzazione della spesa, necessariamente attuata in relazione all'esiguo e insufficiente contributo dello Stato, ha portato nel decennio a una riduzione complessiva delle spese di struttura del 22%. In particolare sono state ridotte del 43% le spese di funzionamento, del 62% le spese di gestione e del 16% le spese di personale. In aggiunta alle politiche di riduzione della spesa, già messe in atto dall'Istituto, sono state attuate le norme di contenimento sulla spesa delle pubbliche amministrazioni in ottemperanza ai D.L. 78/2010 e 112/2008 ed è stato effettuato il corrispondente versamento nelle casse dello Stato, delle somme derivanti dall'applicazione dei decreti: nel periodo 2011-2019, in adempimento ai D.L. 78/2010 e 112/2008, l'Istituto ha versato complessivamente 14.500,98 milioni di Euro.



ISPR - Relazione sulla gestione 2019

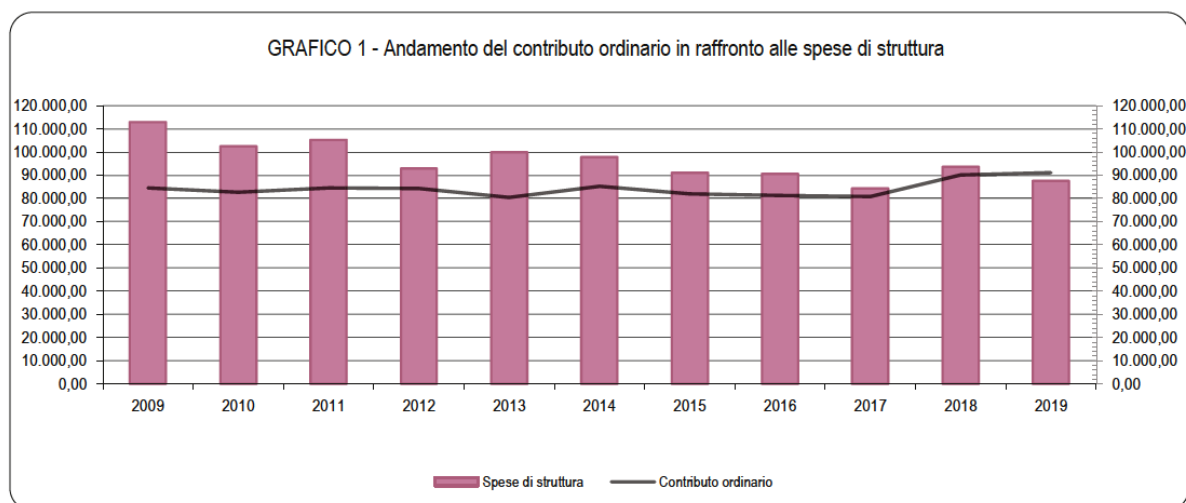
Tabella 10 - Quadro riepilogativo dei dati consuntivi 2009-2019 (valori in migliaia di Euro)

	CONS. 2009	CONS. 2010	CONS. 2011	CONS. 2012	CONS. 2013	CONS. 2014	CONS. 2015	CONS. 2016	CONS. 2017	CONS. 2018	CONS. 2019
<b>AVANZO ES. PREC. (COMPRESO VINC. L.308/2004 PERIODO 2009-2014)</b>	<b>49.458,59</b>	<b>38.629,30</b>	<b>31.446,98</b>	<b>22.058,07</b>	<b>19.034,50</b>	<b>7.674,35</b>	<b>4.170,86</b>	<b>3.565,64</b>	<b>3.347,96</b>	<b>3.850,96</b>	<b>4.633,78</b>
<b>ENTRATE</b>	<b>CONS. 2009</b>	<b>CONS. 2010</b>	<b>CONS. 2011</b>	<b>CONS. 2012</b>	<b>CONS. 2013</b>	<b>CONS. 2014</b>	<b>CONS. 2015</b>	<b>CONS. 2016</b>	<b>CONS. 2017</b>	<b>CONS. 2018</b>	<b>CONS. 2019</b>
Contributo ordinario	84.633,68	82.694,35	84.642,03	84.223,36	80.435,00	85.229,00	81.880,81	81.294,06	80.750,19	90.218,17	91.123,18
Altri contributi dello Stato	10.243,78	3.047,84	109,79	0,00	0,00	0,00	0,00	0,00	0,00	0,00	0,00
Convenzioni attive	19.313,49	14.769,97	11.911,67	19.091,17	12.899,72	17.556,86	12.438,33	15.219,18	16.431,66	17.282,37	22.680,99
Altre entrate	9.708,00	18.238,62	13.953,55	6.362,95	8.543,05	4.400,29	3.117,75	2.487,04	2.144,92	2.811,50	1.942,34
<b>TOTALE ENTRATE</b>	<b>123.898,95</b>	<b>118.750,78</b>	<b>110.617,04</b>	<b>109.677,48</b>	<b>101.877,77</b>	<b>107.186,16</b>	<b>97.436,89</b>	<b>99.000,28</b>	<b>99.326,77</b>	<b>110.312,04</b>	<b>115.746,51</b>
Anticipazioni da banche	0,00	0,00	0,00	0,00	0,00	0,00	0,00	1.130,62	12.890,38	10.009,72	0,00
<b>TOTALE ENTRATE DI COMPETENZA</b>	<b>123.898,95</b>	<b>118.750,78</b>	<b>110.617,04</b>	<b>109.677,48</b>	<b>101.877,77</b>	<b>107.186,16</b>	<b>97.436,89</b>	<b>100.130,90</b>	<b>112.217,15</b>	<b>120.321,76</b>	<b>115.746,51</b>
<b>SPESE</b>	<b>CONS. 2009</b>	<b>CONS. 2010</b>	<b>CONS. 2011</b>	<b>CONS. 2012</b>	<b>CONS. 2013</b>	<b>CONS. 2014</b>	<b>CONS. 2015</b>	<b>CONS. 2016</b>	<b>CONS. 2017</b>	<b>CONS. 2018</b>	<b>CONS. 2019</b>
Attività tecnico-scientifiche	11.719,20	8.032,91	7.957,38	5.072,04	3.168,97	2.234,47	850,66	1.599,99	733,88	1.743,48	1.953,93
Attività finanziate e cofinanziate	12.645,33	9.749,58	7.825,14	11.501,14	10.806,57	7.966,89	7.403,86	6.139,86	8.578,15	8.334,18	14.731,22
Spese di struttura	112.992,36	102.472,61	105.173,77	92.888,30	99.180,91	97.865,71	91.016,93	90.560,89	84.200,29	93.672,09	87.639,54
Spese di gestione	5.661,47	3.536,04	3.883,44	2.891,48	2.603,92	2.344,23	1.478,03	1.547,05	1.274,20	2.136,58	2.361,77
Personale incluse tasse e contenzioso	90.760,23	82.945,91	79.254,29	75.636,55	83.725,11	83.077,75	79.497,97	78.922,71	73.174,02	81.129,55	76.053,39
Funzionamento incluse tasse	16.570,66	15.990,66	22.036,04	14.360,27	12.851,88	12.443,72	10.040,94	10.091,13	9.752,07	10.405,96	9.224,38
Versamenti al bilancio dello Stato	-	-	1.320,86	2.879,37	1.398,67	1.430,79	1.608,29	1.519,82	1.476,42	1.442,06	1.424,70
<b>TOTALE SPESE</b>	<b>137.356,89</b>	<b>120.255,10</b>	<b>122.277,15</b>	<b>112.340,85</b>	<b>114.555,12</b>	<b>109.497,86</b>	<b>100.879,74</b>	<b>99.820,56</b>	<b>94.988,74</b>	<b>105.191,81</b>	<b>105.749,39</b>
Restituzioni a banche	0,00	0,00	0,00	0,00	0,00	0,00	0,00	1.130,62	12.890,38	10.009,72	0,00
Somme da trasferire a ISIN									500,00		5.722,35
Somme da trasferire a RFI									1.820,00		3.048,31
<b>TOTALE SPESE DI COMPETENZA</b>	<b>137.356,89</b>	<b>120.255,10</b>	<b>122.277,15</b>	<b>112.340,85</b>	<b>114.555,12</b>	<b>109.497,86</b>	<b>100.879,74</b>	<b>100.951,18</b>	<b>109.699,12</b>	<b>115.201,53</b>	<b>108.797,70</b>

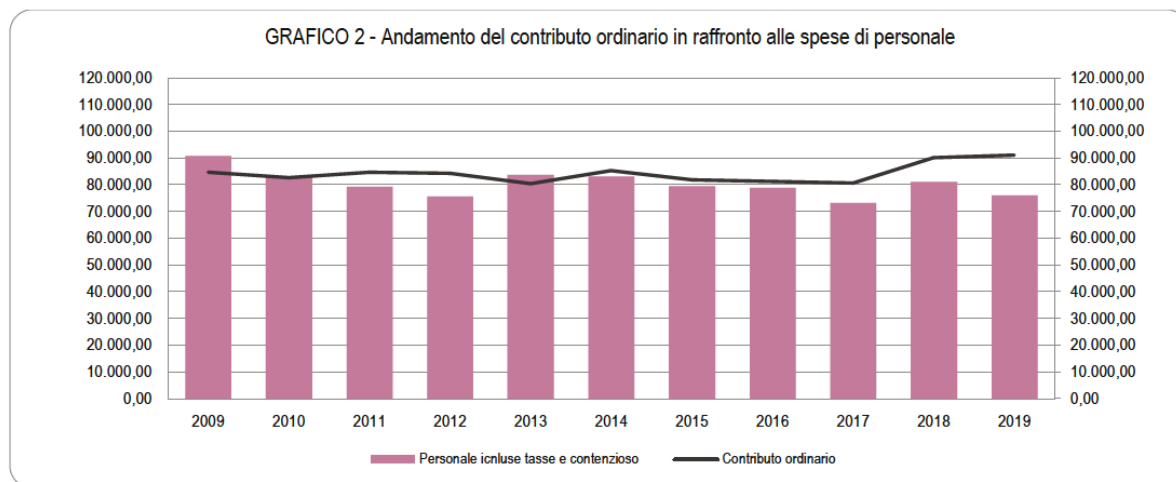
77

## ISPRA - Relazione sulla gestione 2019

Nel seguente grafico è evidenziata la progressiva riduzione delle spese di struttura (gestione, personale, funzionamento e tasse) a fronte del sostanziale costante andamento del contributo ordinario, che solo nel 2019 risulta sufficiente alla loro copertura.

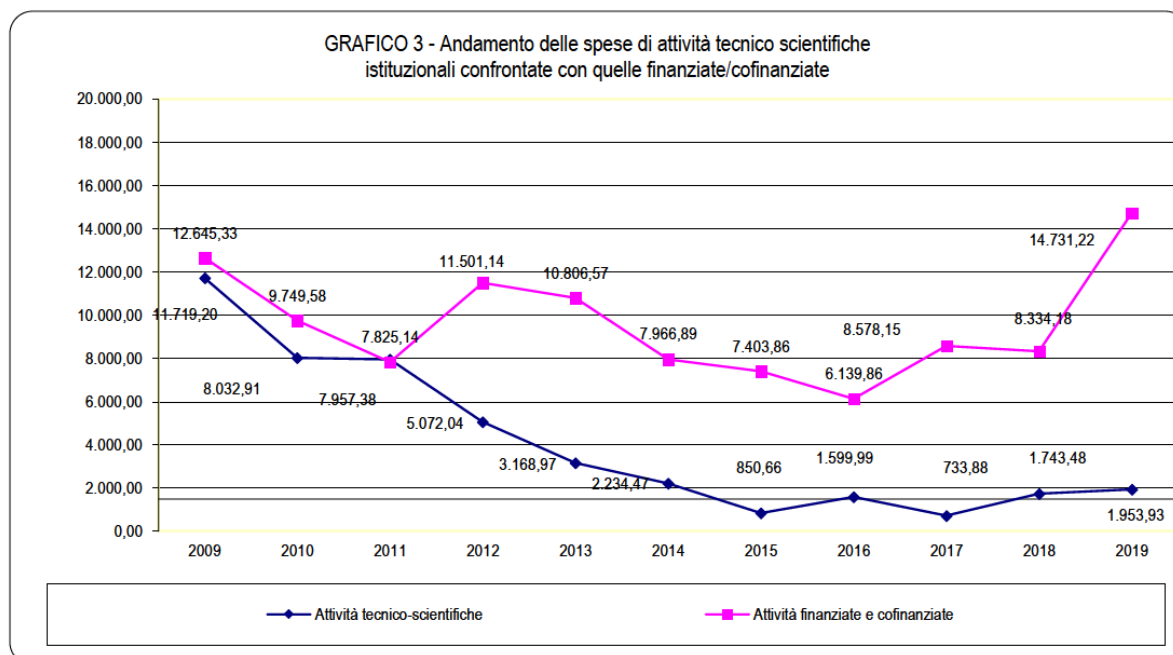


La spesa per il personale dipendente è tendenzialmente inferiore all'entrata derivante dal contributo ordinario, solo negli esercizi 2009, 2010, 2013 è risultata leggermente superiore. Le oscillazioni nel periodo, rappresentate anche nel seguente grafico sono, in massima parte, riconducibili a voci di spesa non fisse (vedi Tabella 12). La spesa fissa per il personale dipendente si è comunque ridotta dell'9% rispetto al 2009 con un decremento delle unità di personale dipendente del 3%. Tale riduzione è principalmente dovuta cospicuo numero di pensionamenti di personale con elevata anzianità retributiva e al trasferimento del personale all'Ispettorato Nazionale per la Sicurezza Nucleare.



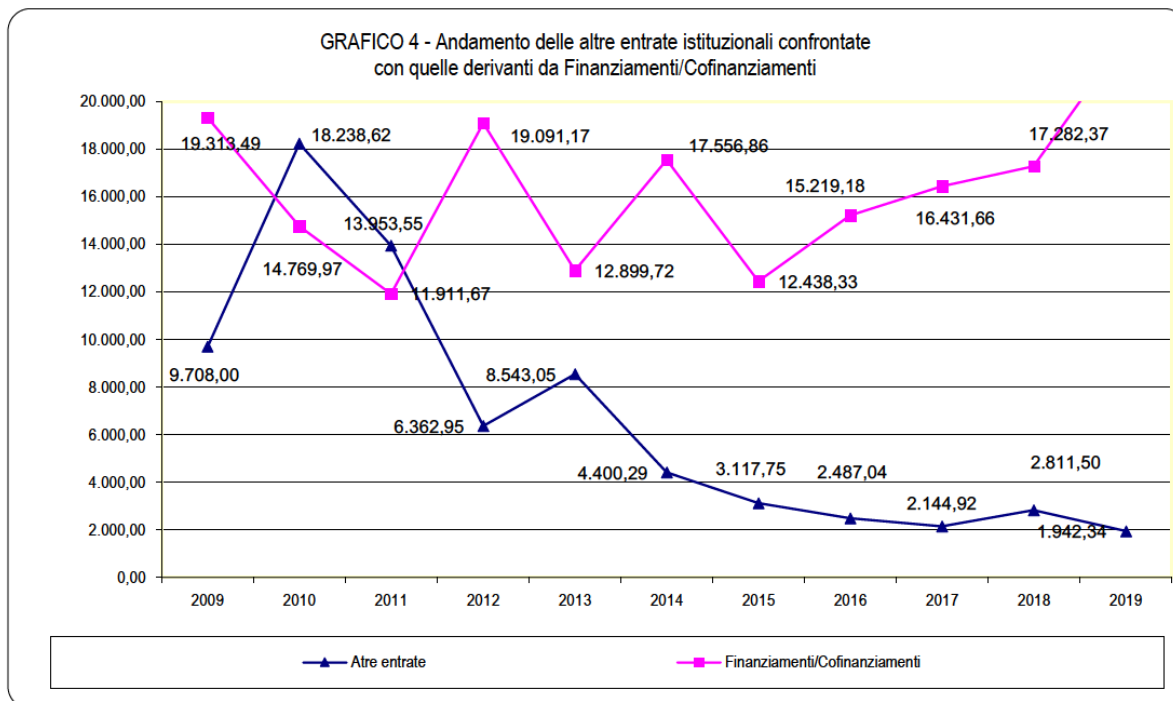
## ISPRA - Relazione sulla gestione 2019

Le spese per le attività tecnico-scientifiche istituzionali hanno subito una progressiva contrazione dal 2009 al 2015 determinata principalmente dall'insufficiente disponibilità finanziaria dell'Istituto. Nell'ultimo biennio si è assistito a una debole risalita di tali spese, considerando anche che, nel 2019 non sono comprese le spese le attività tecnico-scientifiche del Centro Nazionale sicurezza nucleare e radioprotezione, trasferite all'ISIN e che il 9,6% del contributo ordinario è stato utilizzato per le spese straordinarie (Somme da trasferire a ISIN e RFI SpA). Nel 2019 sono stati aumentati i finanziamenti per attività in sofferenza da anni quali quelle del Centro per la rete nazionale dei laboratori, il sistema informativo nazionale ambientale e il Centro per le emergenze ambientali nazionali.



L'andamento delle entrate derivanti dalle attività tecnico-scientifiche finanziate e cofinanziate, evidenzia il costante impegno dell'Istituto nell'acquisire risorse esterne derivanti da circuiti di finanziamento nazionali, pubblici e privati, e internazionali per l'attuazione delle attività di ricerca, peculiari dell'Istituto, che qualificano e accreditano l'Ente nel contesto nazionale e internazionale e che si attestano su una media annua di 16 milioni di Euro.

## ISPRA - Relazione sulla gestione 2019



ISPRA - Relazione sulla gestione 2019

Tabella 11 - Spese per le attività declinate per CRA

CRA	ATTIVITÀ ISTITUZIONALI: SPESE DI GESTIONE E PER LE ATTIVITÀ TECNICO-SCIENTIFICHE ESCLUSE: PERSONALE, FUNZIONAMENTO E VERSAMENTI A TERZI											
	2009	2010	2011	2012	2013	2014	2015	2016	2017	2018	2019	
C01	DG								674.759,84	1.109.697,34	1.449.610,86	
C02	VAL								25.908,98	144.533,00	116.758,31	
C03	GEO								64.593,93	152.809,95	191.045,20	
C04	BIO								86.353,95	280.730,97	309.925,49	
C05	AGP								788.479,00	1.059.589,26	1.157.275,48	
C06	NUC								188.033,69	290.879,51		
C07	CRE								24.035,73	16.319,36	198.868,74	
C08	LAB								114.717,39	676.961,08	522.096,53	
C09	RIF								1.252,34	15.305,10	21.454,44	
C10	COS								10.617,20	84.688,36	278.177,48	
C11	EDU								30.329,74	48.549,30	70.501,05	
Totale		17.380.669,71	11.568.946,61	11.840.832,32	7.963.527,11	5.772.890,02	4.578.699,73	2.328.683,50	3.147.036,18	2.008.081,79	3.880.063,23	4.315.703,58
<b>STRUTTURA ISPRA 2009-2016</b>												
PER GLI ESERCIZI 2009-2016 È STATO RIPORTATO SOLO IL TOTALE ANNUALE DELLE SPESE NON ESSENDO I DATI DELLA PRECENTE STRUTTURA ISPRA CONFRONTABILI CON LA NUOVA STRUTTURA IN VIGORE DAL 1° GENNAIO 2017												
CRA	SPESE PER LE ATTIVITÀ FINANZIATE E COFINANZIATE ESCLUSO PERSONALE											
	2009	2010	2011	2012	2013	2014	2015	2016	2017	2018	2019	
C01	DG								530.786,00	827.768,66	1.135.141,58	
C02	VAL								1.772.118,14	1.238.859,39	1.239.674,07	
C03	GEO								2.250.501,44	1.289.466,60	492.109,74	
C04	BIO								2.949.923,92	2.349.522,88	9.726.059,22	
C05	AGP								210.641,01	220.828,92	215.523,48	
C06	NUC								89.612,59	5.736,37		
C07	CRE								876.042,72	695.541,22	215.754,22	
C08	LAB								14.650,83	245.480,06	350.466,34	
C09	RIF								0,00	0,00	626.275,30	
C10	COS								1.693.299,35	1.460.978,97	730.216,37	
C11	EDU								10.570,95	0,00	0,00	
Totale		12.645.326,44	9.749.581,59	7.825.136,09	11.501.135,74	10.806.569,17	7.966.894,19	6.139.863,89	10.398.146,95	8.334.183,07	14.731.220,32	
<b>STRUTTURA ISPRA 2009-2016</b>												
PER GLI ESERCIZI 2009-2016 È STATO RIPORTATO SOLO IL TOTALE ANNUALE DELLE SPESE NON ESSENDO I DATI DELLA PRECENTE STRUTTURA ISPRA CONFRONTABILI CON LA NUOVA STRUTTURA IN VIGORE DAL 1° GENNAIO 2017												

ISPRA - Relazione sulla gestione 2019

Tabella 12 - Unità di personale al 31/12 e spese per il personale dipendente

CRA	ATTIVITÀ ISTITUZIONALI: SPESE DI GESTIONE E PER LE ATTIVITÀ TECNICO-SCIENTIFICHE ESCLUSI: PERSONALE, FUNZIONAMENTO E VERSAMENTI A TERZI										
	2009	2010	2011	2012	2013	2014	2015	2016	2017	2018	2019
C01									174	141	167
C02									196	195	192
C03									139	139	143
C04									200	197	198
C05									199	230	200
C06									43	43	-
C07									37	47	43
C08									88	89	78
C09									26	25	25
C10									84	78	78
C11									29	28	3
<b>TOTALE UNITÀ DI PERSONALE AL 31/12</b>	<b>1.161</b>	<b>1.182</b>	<b>1.251</b>	<b>1.264</b>	<b>1.307</b>	<b>1.303</b>	<b>1.271</b>	<b>1.235</b>	<b>1.215</b>	<b>1.212</b>	<b>1.127</b>
<b>STRUTTURA ISPRA 2009-2016</b>											
PER GLI ESERCIZI 2009-2016 È STATO RIPORTATO SOLO IL TOTALE ANNUALE DELLE SPESE NON ESSENDO I DATI DELLA PRECENTE STRUTTURA ISPRA CONFRONTABILI CON LA NUOVA STRUTTURA IN VIGORE DAL 1° GENNAIO 2017											
<b>SPESE Fisse PERSONALE DIPENDENTE</b>	<b>76.048.147,20</b>	<b>70.976.561,59</b>	<b>68.685.926,02</b>	<b>70.935.301,46</b>	<b>74.972.351,85</b>	<b>76.150.286,91</b>	<b>75.723.219,36</b>	<b>73.775.962,90</b>	<b>70.035.932,35</b>	<b>75.250.731,12</b>	<b>69.567.830,95</b>
1080-Spese contenzioso	0,00	1.500.000,00	1.088.522,24	150.000,00	150.000,00	10.000,00	1.760.000,00	636.751,00	950.000,00	665.200,00	742.400,00
1140-Arretrati contrattuali	2.111.817,71	985.422,76	0,00	0,00	0,00	0,00	0,00	0,00	0,00	0,00	0,00
2200-Benefici sociali	714.473,29	589.240,00	773.251,21	598.902,31	556.000,00	602.455,22	220.000,00	200.000,00	100.000,00	400.000,00	400.000,00
4240-Vers. fondo ind. anzianità	6.100.000,00	2.400.000,00	1.706.588,68	2.550.000,00	2.645.405,91	4.777.623,23	400.000,00	1.160.000,00	418.087,74	2.100.000,00	2.420.000,00
5000-Indennità di anzianità	5.785.797,34	6.494.684,77	7.000.000,00	1.402.345,99	5.401.350,91	1.537.388,64	1.394.745,76	3.150.000,00	1.670.000,00	2.713.620,42	2.923.158,47
<b>TOTALE SPESE PERSONALE DIPENDENTE</b>	<b>90.760.235,54</b>	<b>82.945.909,12</b>	<b>79.254.288,15</b>	<b>75.636.549,76</b>	<b>83.725.108,67</b>	<b>83.077.754,00</b>	<b>79.497.965,12</b>	<b>78.922.713,90</b>	<b>73.174.020,09</b>	<b>81.129.551,54</b>	<b>76.053.389,42</b>

82

ISPRA - Relazione sulla gestione 2019

Tabella 13 - Situazione delle unità di personale dipendente TI e TD

PERSONALE AL	31/12/09	31/12/10	31/12/11	31/12/12	31/12/13	31/12/14	31/12/15	31/12/16	31/12/17	31/12/18	31/12/19
TI-Dirigenti	29	23	21	19	20	17	15	14	12	11	7
TI Liv. I-VIII	1.038	1.069	1.195	1.179	1.176	1.165	1.138	1.119	1.126	1.154	1.054
<b>PERSONALE T.I.</b>	<b>1.067</b>	<b>1.092</b>	<b>1.216</b>	<b>1.198</b>	<b>1.196</b>	<b>1.182</b>	<b>1.153</b>	<b>1.133</b>	<b>1.138</b>	<b>1.165</b>	<b>1.061</b>
TD-Dirigenti	3	5	5	5	5	5	4	4	15	15	17
TD Liv. I-VIII	91	85	30	61	106	116	114	98	62	32	49
<b>PERSONALE T.D.</b>	<b>94</b>	<b>90</b>	<b>35</b>	<b>66</b>	<b>111</b>	<b>121</b>	<b>118</b>	<b>102</b>	<b>77</b>	<b>47</b>	<b>66</b>
<b>TOTALE</b>	<b>1.161</b>	<b>1.182</b>	<b>1.251</b>	<b>1.264</b>	<b>1.307</b>	<b>1.303</b>	<b>1.271</b>	<b>1.235</b>	<b>1.215</b>	<b>1.212</b>	<b>1.127</b>
Comandati OUT	-43	-29	-35	-30	-33	-28	-23	-25	-24	-22	-18

Il numero di personale a Tempo Indeterminato comprende il personale comandato e quello in aspettativa.

Nel numero dei Dirigenti a Tempo Determinato è compreso il Direttore Generale e 16 dipendenti a Tempo Indeterminato posti in posizione di aspettativa al conferimento dell'incarico dirigenziale di cui all'art. 19 D.Lgs. 165/2001.

ISPRA - Relazione sulla gestione 2019

**INFORMAZIONI LEGALI**

*L'Istituto Superiore per la Protezione e la Ricerca Ambientale (ISPRA), insieme alle 21 Agenzie Regionali (ARPA) e Provinciali (APPA) per la protezione dell'ambiente, a partire dal 14 gennaio 2017 fa parte del Sistema Nazionale a rete per la Protezione dell'Ambiente (SNPA), istituito con la Legge 28 giugno 2016, n.132.*

*Le persone che agiscono per conto dell'Istituto non sono responsabili per l'uso che può essere fatto delle informazioni contenute in questa pubblicazione.*

ISPRA - Istituto Superiore per la Protezione e la Ricerca Ambientale  
Via Vitaliano Brancati, 48 – 00144 Roma  
[www.isprambiente.gov.it](http://www.isprambiente.gov.it)

Riproduzione autorizzata citando la fonte

A cura di **Rossella Salaris**  
e con la collaborazione di **Silvia Salviani, Rossella Clemente, Silvia Lorenzini**

Grafica e impaginazione **Alessia Marinelli**

Revisione editoriale a cura di **Chiara Bolognini e Daria Mazzella**





## VERBALE DI SEDUTA DEL CONSIGLIO DI AMMINISTRAZIONE DELL'ISPRA

### XIX seduta - Roma, 15 giugno 2020

Il giorno 15 giugno 2020, alle ore 15:00 si è riunito in videoconferenza il Consiglio di Amministrazione dell'Istituto Superiore per la Protezione e la Ricerca Ambientale, nominato con Decreto del Ministro dell'Ambiente e della Tutela del Territorio e del Mare n. 124 del 23 maggio 2017, registrato dal Ministero dell'Economia e delle Finanze – Ragioneria Generale dello Stato – Ufficio Centrale di Bilancio, in data 9 giugno 2017, al n. 162, per discutere e deliberare sul seguente ordine del giorno:

1. *Approvazione dell'ordine del giorno della XIX seduta;*
2. *Approvazione del resoconto della precedente seduta (XVIII, 15 maggio 2020);*
3. *Comunicazioni del Presidente;*
4. *Approvazione del Conto consuntivo dell'ISPRA esercizio finanziario 2019;*
5. *Valutazione del Direttore generale anno 2019;*
6. *Varie ed eventuali.*

Sono presenti, per il Consiglio di Amministrazione, il Presidente, dott. Stefano Laporta e i componenti dott. Alfredo De Girolamo Vitolo, prof. Giovanni Immordino, dott.ssa Miriam Lanza, sen. Mauro Libè.

Assistono alla seduta il consigliere della Corte dei conti Giampiero Pizziconi, delegato al controllo sulla gestione finanziaria dell'ISPRA, come da comunicazione della Corte prot. 1957 del 10/04/2017 e la dott.ssa Laura Alesiani, sostituto, come da comunicazione della Corte prot. 879 del 19/02/2019.

Partecipa alla riunione la dott.ssa Giulietta Rak cui è stato conferito l'incarico di Segretario del Consiglio di Amministrazione con deliberazione n. 5/CA del 17/10/2017.

Assiste alla seduta il Direttore generale, dott. Alessandro Bratti e il Direttore per gli affari generali e il personale, dott. Marco La Commare.

Presiede la riunione, ai sensi dell'art. 5, comma 2, lett. d), del Regolamento dell'ISPRA, il Presidente, il quale, constatata l'esistenza del numero legale, dichiara aperta la seduta.

La trattazione dei punti all'ordine del giorno si svolge come segue:

- **Approvazione dell'ordine del giorno della XIX seduta**

Il Presidente pone in votazione l'ordine del giorno, posponendo alla fine le sue Comunicazioni.

Il Consiglio **approva all'unanimità.**

- **Approvazione del verbale della XVIII seduta (15/05/2020)**

Non essendo pervenute osservazioni al verbale, **il Consiglio lo approva all'unanimità.**

- **Approvazione del Conto consuntivo dell'ISPRA esercizio finanziario 2019**

Il Presidente chiede all'Amministrazione di illustrare il Conto consuntivo esercizio finanziario 2019.

L'Amministrazione si rifà alle conclusioni di cui al verbale del Collegio dei revisori n. 14/2020, ricordando che è stato necessario correggere alcuni disallineamenti dovuti ad una nuova modalità di stesura della relazione al bilancio. In relazione agli avanzi, quelli di cassa hanno consentito a inizio anno di evitare il ricorso ad anticipazioni nelle more del versamento del contributo ordinario, mentre l'attuale avanzo non vincolato, pari a circa 3 milioni €, potrà essere oggetto di un assestamento in relazione al quale è stata avanzata una proposta di priorità. Tra queste, il potenziamento dell'infrastruttura informatica, anche a sostegno del lavoro agile che, dal 31 luglio, avverrà in linea con un presumibile piano di rientro del personale al quale sembra stia lavorando Funzione Pubblica. Ulteriori avanzi sono prevedibili a fine 2020 in ragione delle riduzioni di spesa generate dall'emergenza CoViD-19 ad es. sulle missioni.

La consigliera Lanza chiede notizie circa il comportamento assunto sul tema dei buoni pasto e gli eventuali risparmi che si sono generati.

Il dott. La Commare descrive la linea di rigore mantenuta dall'Istituto, in linea con quanto sostenuto da una parte della magistratura contabile, che ha determinato il non riconoscimento dei buoni pasto al personale in *smart working*, evidenziando, tuttavia, che non vi saranno risparmi con riferimento ai buoni pasto atteso che l'Istituto li concede solo alle sedi sprovviste di mensa e che i risparmi potranno, di conseguenza, derivare dal minor utilizzo del contratto di servizio per la mensa, che anche alla cessazione dell'emergenza sanitaria potrebbe risentire delle elevate percentuali di lavoro agile e del conseguente minor numero di utenti.

Il Presidente, a fronte delle posizioni differenziate assunte dagli altri EPR sul tema, suggerisce di mantenere un atteggiamento prudente sull'uso di tali risorse fino a quando non saranno disponibili le conclusioni di Funzione Pubblica.

Esaurita la discussione, su proposta del Presidente, **il Consiglio adotta all'unanimità il Conto consuntivo per l'esercizio finanziario 2019.**

Il Presidente si richiama alla nota informativa sull'assestamento fornita dall'Amministrazione chiedendo ai componenti del consiglio eventuali osservazioni in tempi brevi.

- **Valutazione del direttore generale anno 2019**

Il Direttore generale Bratti esce. Entra il dott. Francesco Lazzarini, dirigente del Servizio per la gestione dei processi (DG-SGQ) il quale illustra la procedura di rendicontazione all'OIV degli obiettivi del direttore generale di cui alla documentazione agli atti.

Su proposta del Presidente, aderendo alla proposta dell'OIV, **il Consiglio approva all'unanimità la valutazione positiva del Direttore per l'anno 2019.**

- **Comunicazioni del Presidente**

Il Direttore Bratti rientra.

Il Presidente informa della nomina della Commissione di valutazione per il conferimento dell'incarico di Direttore di dipartimento VAL e della circolazione del Rapporto delle attività 2019 il cui invio al MATTM è previsto dal DM n. 123/2010 e dalla convenzione triennale.

Il Presidente comunica al Consiglio gli eventi riprogrammati a causa del CoViD-19 e relaziona sull'evento di presentazione dell'Annuario che ha visto la partecipazione del Presidente del Consiglio e del Presidente del Parlamento europeo. Richiama i numeri positivi della presenza sui media, tradizionali e non.

Alle ore 16:10 si chiude la seduta.

Il Segretario del CdA

F.TO

Giulietta Rak

Il Presidente

F.TO

Stefano Laporta

PAGINA BIANCA

Ill. E

PARERE DELL'ORGANO DI REVISIONE  
SULLO SCHEMA DI  
CONTO CONSUNTIVO ESERCIZIO FINANZIARIO 2019  
E DOCUMENTI ALLEGATI

**RELAZIONE AL CONTO CONSUNTIVO DELL'ESERCIZIO FINANZIARIO 2019.**

I sottoscritti Dr. Domenico Scotti, Dr. Cons. Luigi Impeciati, Dr. Maurizio Vallone, componenti del Collegio dei revisori dell'ISPRA, hanno ricevuto dall'Istituto, via posta elettronica con nota n. 20062 del 13/05/2020 e con nota n.21914 del 22/05/2020, lo schema di Conto Consuntivo per l'esercizio finanziario 2019 composto dagli atti e documenti di seguito elencati:

- Conto del Bilancio (articolato in rendiconto finanziario decisionale e rendiconto finanziario gestionale);
- Conto economico;
- Stato patrimoniale;
- Nota integrativa;
- Situazione Amministrativa;
- Elenco residui attivi e passivi;
- Classificazione delle spese per missioni e programmi;
- Rendiconto finanziario Gestionale ai sensi del D.P.R. 132/13;
- Rendiconto finanziario Decisionale ai sensi del D.P.R. 132/13;
- Relazione sulla Gestione.

Con riferimento alla struttura ed al contenuto, il Conto Consuntivo 2019 è stato predisposto in conformità al regolamento di contabilità dell'Ente ed alla normativa vigente in materia (DPR n. 97/2003) ed è stata prodotta tutta la documentazione di rito.

L'Ente ha *conseguito* l'equilibrio di bilancio.

Il Collegio prende in esame il Conto Consuntivo per l'esercizio 2019 che è così riassunto nelle seguenti tabelle:

**QUADRO RIASSUNTIVO DEL CONTO CONSUNTIVO 2019**

<i>Entrate</i>	<i>Previsione iniziale anno 2019 Euro</i>	<i>Variazioni nell'anno 2019 Euro</i>	<i>Previsione definitiva anno 2019 Euro</i>	<i>Somme accertate anno 2019 Euro</i>	<i>Somme accertate e riscosse anno 2019 Euro</i>	<i>Somme accertate e da riscuotere anno 2019 Euro</i>	<i>Diff % accertamenti previs. definit.</i>
Entrate Correnti Titolo I	103.347.793,53	16.890.108,36	120.237.901,89	114.973.398,88	98.658.518,73	16.314.880,15	4%
Entrate C/capitale Titolo II	320.000,00	485.403,12	805.403,12	773.114,85	461.330,06	311.784,79	4%
Gestioni speciali Titolo III	0,00		0,00	0,00	0,00	0,00	
Partite di giro Titolo IV	28.522.914,40	3.495.709,90	32.018.624,30	24.708.866,72	24.668.917,14	39.949,58	23%
<b>Totale Entrate</b>	<b>132.190.707,93</b>	<b>20.871.221,38</b>	<b>153.061.929,31</b>	<b>140.455.380,45</b>	<b>123.788.765,93</b>	<b>16.666.614,52</b>	<b>8%</b>
Avanzo di amministrazione utilizzato	650.342,24	3.983.441,03	4.633.783,27				100%
<b>Totale Generale</b>	<b>132.841.050,17</b>	<b>24.854.662,41</b>	<b>157.695.712,58</b>	<b>140.455.380,45</b>	<b>123.788.765,93</b>	<b>16.666.614,52</b>	
<b>DISAVANZO DI COMPETENZA</b>	0,00	0,00	0,00		0,00	0,00	
<b>Totale a pareggio</b>	<b>132.841.050,17</b>	<b>24.854.662,41</b>	<b>157.695.712,58</b>	<b>140.455.380,45</b>	<b>123.788.765,93</b>	<b>16.666.614,52</b>	




Spese	Previsione iniziale anno 2019 Euro	Variazioni nell'anno 2019 Euro	Previsione definitiva anno 2019 Euro	Somme impegnate anno 2019 Euro	Somme impegnate e pagate anno 2019 Euro	Somme impegnate e da pagare anno 2019 Euro	Diff % impegni previs. definit.
Uscite Correnti Titolo I	100.071.227,37	20.120.218,16	120.191.445,53	109.571.953,53	85.634.168,33	23.937.785,20	9%
Uscite C/capitale Titolo II	4.246.908,40	1.238.734,35	5.485.642,75	4.948.104,17	2.691.408,46	2.256.695,71	10%
Gestioni speciali Titolo III	0,00		0,00	0,00	0,00	0,00	
Partite di giro Titolo IV	28.522.914,40	3.495.709,90	32.018.624,30	24.708.866,72	21.762.323,70	2.946.543,02	23%
<b>Totale Spese</b>	<b>132.841.050,17</b>	<b>24.854.662,41</b>	<b>157.695.712,58</b>	<b>139.228.924,42</b>	<b>110.087.900,49</b>	<b>29.141.023,93</b>	12%
Disavanzo di amministrazione	0,00	0,00	0,00	0,00	0,00	0,00	
<b>Totale Generale</b>	<b>132.841.050,17</b>	<b>24.854.662,41</b>	<b>157.695.712,58</b>	<b>139.228.924,42</b>	<b>110.087.900,49</b>	<b>29.141.023,93</b>	
Disavanzo di Competenza							
<b>Totale a pareggio</b>	<b>132.841.050,17</b>	<b>24.854.662,41</b>	<b>157.695.712,58</b>	<b>139.228.924,42</b>	<b>110.087.900,49</b>	<b>29.141.023,93</b>	

#### QUADRO DI RAFFRONTO CON L'ESERCIZIO PRECEDENTE

Entrate	Anno finanziario 2019			Anno finanziario 2018			Diff (E/B)
	Residui (A)	Competenza (B)	Cassa (C)	Residui (D)	Competenza (E)	Cassa (F)	
Entrate Correnti Titolo I	29.372.928,10	114.973.398,88	105.521.888,58	24.869.019,59	109.799.447,81	100.903.184,01	95%
Entrate C/capitale Titolo II	679.916,72	773.114,85	563.094,18	469.896,05	10.522.299,76	10.427.760,84	1.361%
Gestioni speciali Titolo III	0,00	0,00	0,00	0,00	0,00	0,00	
Partite di giro Titolo IV	306.200,82	24.708.866,72	24.913.014,18	1.012.035,64	26.582.577,61	26.582.577,61	108%
<b>Totale Entrate</b>	<b>30.359.045,64</b>	<b>140.455.380,45</b>	<b>130.997.996,94</b>	<b>26.350.951,28</b>	<b>146.904.325,18</b>	<b>137.913.522,46</b>	105%
Avanzo di amministrazione utilizzato							
<b>Fondo di cassa</b>			13.903.537,67			10.470.044,29	
<b>Totale Generale</b>	<b>30.359.045,64</b>	<b>140.455.380,45</b>	<b>144.901.534,61</b>	<b>26.350.951,28</b>	<b>146.904.325,18</b>	<b>148.383.566,75</b>	


Spese	Anno finanziario 2019			Anno finanziario 2018			Diff. % (E/B)
	Residui (A)	Competenza (B)	Cassa (C)	Residui (D)	Competenza (E)	Cassa (F)	
Uscite Correnti Titolo I	33.806.767,76	109.571.953,53	98.120.303,05	24.691.009,35	100.514.432,82	96.357.093,80	92%
Uscite C/capitale Titolo II	3.243.031,24	4.948.104,17	3.841.768,50	2.266.555,48	14.687.104,80	13.194.869,96	297%
Gestioni speciali Titolo III	0,00	0,00	0,00	0,00	0,00	0,00	
Partite di giro Titolo IV	3.464.319,89	24.708.866,72	25.602.432,01	5.229.647,47	26.582.577,61	26.086.903,93	108%
<b>Totale Spese</b>	<b>40.514.118,89</b>	<b>139.228.924,42</b>	<b>127.564.503,56</b>	<b>32.187.212,31</b>	<b>141.784.115,23</b>	<b>135.638.867,69</b>	
Disavanzo di amministrazione							
<b>Totale Generale</b>	<b>40.514.118,89</b>	<b>139.228.924,42</b>	<b>127.564.503,56</b>	<b>32.187.212,31</b>	<b>141.784.115,23</b>	<b>135.638.867,69</b>	

Prospetto riepilogativo dati di cassa (Art. 13, c. 1, L. n. 243/2012)		Anno 2019
Descrizione	Importo	
Saldo cassa iniziale	10.470.044,29	
Riscossioni	130.997.996,94	
Pagamenti	127.564.503,56	
<b>Saldo finale di cassa</b>	<b>13.903.537,67</b>	

Il Conto Consuntivo per l'anno 2019, presenta un avanzo finanziario di competenza di euro 1.226.456,03, pari alla differenza tra le entrate accertate e le spese impegnate, come di seguito indicato:

#### Situazione di equilibrio dati di cassa

TOTALE ENTRATE ACCERTATE	140.455.380,45
TOTALE USCITE IMPEGNATE	139.228.924,42
<b>AVANZO DI COMPETENZA</b>	<b>1.226.456,03</b>






Le previsioni iniziali delle entrate e delle uscite correnti, pari rispettivamente ad euro 103.347.793,53 e ad euro 100.071.227,37 sono conformi con quelle indicate nel bilancio di previsione 2019 con Delibera n.30/C.A. nella seduta del 12 Novembre 2018 ed hanno subito variazioni in aumento, per quanto riguarda le entrate per euro 16.890.108,36 e per le uscite euro 20.120.218,16, mentre le partite di giro, inizialmente previste per euro 28.522.914,40, hanno subito variazioni in aumento per 3.495.709,90 euro.

Le previsioni iniziali delle entrate e delle uscite in c/capitale, pari rispettivamente ad euro 320.000,00 e ad euro 4.246.908,40 sono conformi con quelle indicate nel bilancio di previsione 2019 con Delibera n.30/C.A. nella seduta del 12 novembre 2018 ed hanno subito variazioni in aumento per quanto riguarda le entrate per euro 485.403,12 e per le uscite per euro 1.238.734,35.

#### ESAME DELLA GESTIONE DI COMPETENZA

##### ENTRATE CORRENTI

Le entrate correnti accertate, al netto delle partite di giro, sono costituite da:

<i>Titolo I Entrate Correnti</i>		<i>ACCERTAMENTI</i>	<i>ACCERTAMENTI</i>
		<i>Anno 2018</i>	<i>Anno 2019</i>
<i>Entrate derivanti da trasferimenti correnti</i>	Euro	91.266.407,97-	91.505.555,00
<i>Altre Entrate</i>	Euro	18.533.039,84	23.467.843,88
<b>Totale Entrate correnti</b>	<b>Euro</b>	<b>109.799.447,811</b>	<b>114.973.398,88</b>

Per l'esercizio finanziario 2019 le Entrate da trasferimenti correnti, pari ad euro 91.505.555,00 riguardano il contributo del Ministero dell'Ambiente (cap. 0050) per euro 91.123.184,00 e gli altri finanziamenti da parte dello Stato per euro 382.371,00.

Le Altre entrate par ad euro 23.467.843,88 riguardano Entrate derivanti dalla vendita di beni e dalla produzione di servizi per euro 22.139.815,30, Redditi e Proventi patrimoniali per euro 8.666,95, Poste correttive e compensative di uscite correnti per euro 1.081.756,85 e, per la quota restante di euro 237.604,78, Entrate non classificabili in altre voci.

##### ENTRATE IN CONTO CAPITALE

Le entrate in conto capitale sono rappresentate nella seguente tabella:

<i>Titolo II- Entrate in c/capitale</i>		<i>ACCERTAMENTI</i>	<i>ACCERTAMENTI</i>
		<i>Anno 2018</i>	<i>Anno 2019</i>
<i>Entrate per alienazione di beni patrimoniali e riscossione di crediti</i>	Euro	512.583,68	773.114,85
<i>Accensione di prestiti (Anticipazione di cassa)</i>	Euro	10.009.716,08	0,00
<b>Totale Entrate in c/ capitale</b>	<b>Euro</b>	<b>10.522.299,76</b>	<b>773.114,85</b>

##### SPESE CORRENTI

Le uscite correnti sono costituite da:

<i>Titolo-I Uscite Correnti</i>		<i>IMPEGNI</i>	<i>IMPEGNI</i>
		<i>Anno 2018</i>	<i>Anno 2019</i>
<i>Funzionamento</i>	Euro	91.408.395,31	86.582.385,08
<i>Interventi diversi</i>	Euro	9.091.037,51	22.982.766,09
<i>Trattamento di quiescenza, integrativi e sostitutivi</i>	Euro	15.000,00	6.802,36
<i>Accantonamenti a fondo rischi ed oneri</i>	Euro	0,00	0,00
<b>Totale Uscite Correnti</b>	<b>Euro</b>	<b>100.514.432,82</b>	<b>109.571.953,53</b>

Le **spese di Funzionamento** riguardano:

- per euro 313.365,94, i compensi per gli organi dell'Ente;
- per euro 70.573.643,88, gli oneri per il personale in attività di servizio;
- per euro 15.695.375,26, le spese per l'acquisto di beni e servizi.

Le **spese per interventi diversi** riguardano:

- per euro 7.896.331,58, le uscite per prestazioni istituzionali;
- per euro 4.818.485,96, gli oneri tributari;
- per euro 10.263.496,74, le poste correttive e compensative;
- per euro 4.451,81, le uscite non classificabili in altre voci.

#### SPESE IN CONTO CAPITALE

Le spese in conto capitale per complessivi euro 4.948.104,17 sono rappresentate nella seguente tabella:

<i>Uscite in c/capitale - Titolo II</i>		<i>IMPEGNI</i>	<i>IMPEGNI</i>
		<i>Anno 2018</i>	<i>Anno 2019</i>
<i>Investimenti</i>	<i>Euro</i>	4.677.388,72	4.948.104,17
<i>Oneri comuni (Anticipazione di cassa)</i>	<i>Euro</i>	10.009.716,08	0,00
<b>Totale Uscite in conto capitale</b>	<b>Euro</b>	<b>14.687.104,80</b>	<b>4.948.104,17</b>

Gli impegni per **investimenti** riguardano l'acquisto di apparecchi, macchine ed attrezzature; mobili, arredi e macchine d'ufficio.


#### PARTITE DI GIRO

Le partite di giro che risultano in pareggio, ammontano - come previsioni definitive - ad euro 32.018.624,30 ed evidenziano le entrate ed uscite che l'Ente effettua in qualità, di sostituto d'imposta, ovvero per conto di terzi, le quali costituiscono al tempo stesso un debito ed un credito per l'Ente, nonché le somme amministrare al cassiere e ai funzionari ordinatori e da questi rendicontate o rimborsate.

Il Collegio ha verificato che le appostazioni per le partite di giro attengono a spese per conto terzi e che i residui registrati alle poste attive e passive corrispondono all'ordinaria gestione; inoltre rileva che la maggiore numerosità dei capitoli sulle partite di giro deriva dall'introduzione nell'anno considerato del nuovo Piano dei Conti Integrato che ne ha previsto una maggiore specificazione.

Il Collegio ha anche verificato che talune voci, per le quali i residui sono stati smaltiti interamente nei primi mesi del 2020. In particolare si prende atto dello smaltimento dei residui 2019 per i seguenti capitoli e importi:


- cap. 7001/2019 (IRPEF) importo 1.785.653,85
- cap. 7100/2019 (CIPDEL) importo 615.856,92
- cap. 7100/2019 (VARIE VOCI) importo 42.604,63
- cap. 7002/2019 (IRPEF/Amministrazione) importo 6.373,10



Il dettaglio per entrate e uscite si evince dalle tabelle che seguono.

**Entrate per partite di giro**

TITOLO IV Entrate per partite di giro		Competenza			
		Previsioni definitive dell'anno 2019	Accertamenti	Riscossioni in c/competenza	Residui attivi della gestione 2019
7000	Ritenute erariali				3.956,48
7001	Ritenute erariali per dipendenti e assimilati	16.000.000,00	13.820.389,64	13.820.389,64	
7002	Ritenute erariali per lavoratori autonomi	100.000,00	37.763,45	37.763,45	
7010	Ritenute previdenziali ed assistenziali				15.022,97
7030	Trattenute a favore di terzi				34.076,28
7040	Somme pagate per conto terzi (Iva)				134.128,74
7050	Partite in sospeso				79.066,77
7100	Ritenute previdenziali e assistenziali per i dipendenti	6.300.000,00	4.827.345,52	4.826.009,54	1.335,98
7101	Ritenute previdenziali e assistenziali per i lavoratori autonomi	200.000,00	67.861,62	66.590,40	1.271,22
7300	Altri versamenti di ritenute al personale dipendente per conto di terzi	980.000,00	525.900,85	523.445,19	2.455,66
7304	Trasferimento per conto terzi da Ministeri	50.000,00	50.000,00	50.000,00	
7315	Trasf.c/terzi da enti, istituz. Cent.ric. e istit. Staz.sperim.ric.	-			
7325	Trasferimenti c/terzi da Parchi, Consorzi e Enti gestori	76.300,00	76.300,00	76.300,00	
7337	Trasferimenti dall'U.E. e resto del mondo per operaz. c/terzi	1.843.767,10	1.140.130,70	1.140.130,70	
7400	IVA (Split Payment)	2.400.000,00	1.845.515,41	1.845.515,41	
7401	IVA (escluso Split Payment)	1.000.000,00	52.033,87	45.331,63	6.702,24
7500	Spese non andate a buon fine	350.000,00	241.516,80	241.516,80	
7501	Depositi cauzionali ricevuti da terzi	100.000,00	38.558,36	38.558,36	
7502	Altre partite di giro	2.593.557,20	1.960.550,50	1.932.366,02	28.184,48
7600	Costituzione fondi economici e carte aziendali	25.000,00	25.000,00	25.000,00	
<b>TOTALE</b>		<b>32.018.624,30</b>	<b>24.708.866,72</b>	<b>24.668.917,14</b>	<b>306.200,82</b>



*Uscite per partite di giro*

TITOLO IV Spese per partite di giro		Competenza			
		Previsioni definitive dell'anno 2019	Impegni	Pagamenti in c/competenza	Residui passivi della gestione 2019
7000	Ritenute erariali				29.113,02
7001	Ritenute erariali per dipendenti e assimilati	16.000.000,00	13.820.389,64	11.988.342,37	1.832.047,27
7002	Ritenute erariali per lavoratori autonomi	100.000,00	37.763,45	31.390,35	6.373,10
7010	Ritenute previdenziali ed assistenziali				10.649,66
7030	Trattenute a favore di terzi				140.370,14
7040	Somme pagate per conto terzi (Iva)				-
7050	Partite in conto sospeso				337.644,05
7100	Ritenute previdenziali e assistenziali per i dipendenti	6.300.000,00	4.827.345,52	4.168.087,05	659.258,47
7101	Ritenute previdenziali e assistenziali per i lavoratori autonomi	200.000,00	67.861,62	63.016,24	4.845,38
7300	Altri versamenti di ritenute al personale dipendente per conto di terzi	980.000,00	525.900,85	479.681,17	46.219,68
7315	Trasf.c/terzo a enti, istituz. Cent.ric. e istit. Staz.sperim.ric.	52.800,93	52.800,93	52.800,93	
7317	Trasferimenti per conto terzi a Regioni e Province autonome	172.519,60	14.880,00	14.880,00	
7324	Trasferimenti per conto terzi a Università	290.863,34	151.754,14	101.708,45	50.045,69
7326	Trasferimenti per conto terzi a Autorità Portuali	23.093,07	23.093,07	23.093,07	
7333	Trasferimenti a altri Enti e Agenzie Regionali e sub regionali per operazioni conto terzi	28.608,66	28.608,66	28.608,33	0,33
7336	Trasferimenti per conto terzi a altre Amministrazioni centrali n.a.c.	318.646,80	6.442,80	6.442,80	
7338	Trasferimenti per conto terzi a altre Imprese	780.017,90	685.334,30	657.334,30	28.000,00
7339	Trasferimenti a Istituzioni sociali private per operazioni conto terzi	303.516,80	303.516,80	303.516,80	
7400	IVA (Split Payment)	2.400.000,00	1.845.515,41	1.779.088,12	66.427,29
7401	IVA (escluso Split Payment)	1.000.000,00	52.033,87	33.064,05	18.969,82
7500	Spese non andate a buon fine	350.000,00	241.516,80	238.104,83	3.411,97
7501	Depositi cauzionali ricevuti da terzi	100.000,00	38.558,36	24.092,75	14.465,61
7502	Altre partite di giro	2.593.557,20	1.960.550,50	1.744.072,09	216.478,41
7600	Costituzione fondi economici e carte aziendali	25.000,00	25.000,00	25.000,00	-
<b>TOTALE</b>		<b>32.018.624,30</b>	<b>24.708.866,72</b>	<b>21.762.323,70</b>	<b>3.464.319,89</b>



Si evidenzia che il fondo a disposizione dell'Economo-Cassiere nel corso dell'esercizio 2019 è pari ad euro 25.000,00.

#### SITUAZIONE AMMINISTRATIVA

La situazione amministrativa, come esposta nella tabella che segue, evidenzia il saldo di cassa iniziale, gli incassi ed i pagamenti dell'esercizio, il saldo di cassa alla chiusura dell'esercizio, il totale delle somme rimaste da riscuotere, di quelle rimaste da pagare e il risultato finale di amministrazione, che ammonta ad euro 3.748.464,42.

Situazione amministrativa al 31 dicembre 2019		
Fondo di cassa al 1° gennaio 2019		10.470.044,29
Totale somme riscosse	130.997.996,94	
Totale somme pagate	127.564.503,56	
<b>Fondo cassa al 31 dicembre 2018</b>		<b>13.903.537,67</b>
Totale residui attivi degli esercizi pregressi	13.692.431,12	
Totale residui attivi dell'esercizio di competenza	16.666.614,52	
<b>Totale residui attivi al 31 dicembre 2019</b>		<b>30.359.045,64</b>
Totale residui passivi degli esercizi pregressi	11.373.094,96	
Totale residui passivi dell'esercizio di competenza	29.141.023,93	
<b>Totale Residui passivi al 31 dicembre 2019</b>		<b>40.514.118,89</b>
<b>Avanzo di amministrazione al 31 dicembre 2019</b>		<b>3.748.464,42</b>

Il saldo di cassa alla fine dell'esercizio corrisponde con le risultanze del conto dell'Istituto Cassiere (BNL - Gruppo BNP Paribas) al 31/12/2019 che ammonta ad euro 13.903.537,67.

Il citato avanzo di amministrazione trova riscontro dalla verifica effettuata come esposto nella seguente tabella, in cui vengono indicati i residui passivi radiati con esclusione di quelli dell'annualità 2019:

Descrizione importo	Importo
Avanzo di amministrazione esercizio 2018	4.633.783,27
Avanzo di competenza 2019	1.226.456,03
Radiazione Residui attivi	-5.449.289,15
Radiazioni Residui passivi	-3.337.514,27
<b>AVANZO DI AMMINISTRAZIONE AL 31 DICEMBRE 2019</b>	<b>3.748.464,42</b>

#### GESTIONE DEI RESIDUI

Per i residui evidenziati nella situazione amministrativa, l'Ente ha fornito specifico elenco distinto anche per anno di formazione. Gli stessi alla data 31 dicembre 2019 risultano determinati come segue.

I residui attivi e passivi relativi agli esercizi precedenti risultano rispettivamente pari a euro 26.350.951,28 e ad euro 32.187.212,30 a seguito del riaccertamento disposto con Delibera n.42/C.A. del 13/05/19.

#### RESIDUI ATTIVI

I residui attivi degli anni precedenti, al termine dell'esercizio 2019 risultano pari ad euro 13.692.431,12.

ENTRATE	Residui attivi esercizi precedenti			
	Residui attivi al 01/1/2019	Residui attivi radiati nel 2019	Residui attivi riscossi nel 2019	Residui attivi rimasti da riscuotere = Residui attivi degli anni precedenti al 31/12/2019
TITOLO I	24.869.019,59	-4.947.601,79	-6.863.369,85	13.058.047,95
TITOLO II	469.896,05	0,00	-101.764,12	368.131,93
TITOLO III	0,00	0,00	0,00	0,00
TITOLO IV	1.012.035,64	-501.687,36	-244.097,04	266.251,24
<b>TOTALE ENTRATE</b>	<b>26.350.951,28</b>	<b>-5.449.289,15</b>	<b>-7.209.231,01</b>	<b>13.692.431,12</b>

Il totale dei residui attivi al 31 dicembre 2019 è pari ad euro 30.359.045,64, di cui euro 13.692.431,12 relativi ad esercizi precedenti ed euro 16.666.614,52 dell'esercizio di competenza.

ENTRATE	Residui attivi al 31/12/2019		
	Residui attivi rimasti da riscuotere = Residui attivi degli anni precedenti al 31/12/2019	Somme rimaste da riscuotere in c/ competenza = Residui attivi della gestione 2019	Totale Residui attivi al 31/12/2019
TITOLO I	13.058.047,95	16.314.880,15	29.372.928,10
TITOLO II	368.131,96	311.784,79	679.916,75
TITOLO III	0,00	0,00	0,00
TITOLO IV	266.251,24	39.949,58	306.200,82
<b>TOTALE ENTRATE</b>	<b>13.692.431,15</b>	<b>16.666.614,52</b>	<b>30.359.045,67</b>

I residui attivi sono in massima parte riferibili ad entrate per attività di ricerca e servizi commissionati da Enti nazionali ed internazionali, che costituiscono quasi il 74% dell'ammontare dei residui. Tra gli Enti nazionali l'entità di maggior rilievo è costituita dalle convezioni/accordi stipulate con il MATTM, mentre per la parte riguardante gli organismi internazionali, le entrate residue sono per la maggior parte riconducibili ad accordi/contratti/convenzioni comunitari ed extra U.E.

#### RESIDUI PASSIVI

I residui passivi relativi agli esercizi precedenti, ammontano a euro 32.187.212,30 comprensivi di quelli per partite di giro per euro 5.229.647,47.

Dalla tabella che segue si evince la situazione di dettaglio.


USCITE	Residui passivi esercizi precedenti			
	Residui passivi al 01/1/2019	Residui passivi radiati nel 2019	Residui passivi pagati nel 2019	Residui passivi rimasti da pagare = Residui passivi degli anni precedenti al 31/12/2019
TITOLO I	24.691.009,35	-2.335.892,07	12.486.134,72	9.868.982,56
TITOLO II	2.266.555,48	129.859,91	1.150.360,04	986.335,53
TITOLO III	0,00			
TITOLO IV	5.229.647,47	871.762,29	3.840.108,31	517.776,87
<b>TOTALE USCITE</b>	<b>32.187.212,30</b>	<b>3.337.514,27</b>	<b>17.476.603,07</b>	<b>11.373.094,96</b>

Il totale dei residui passivi degli esercizi precedenti, così come rideterminati a seguito del riaccertamento effettuato con Delibera n.42/C.A. del 13/05/2019 per euro 32.187.212,30 ha subito radiazioni per euro 3.337.514,27 e pagamenti per euro 17.476.603,07, per cui, alla fine dell'anno, il totale risulta pari ad euro 11.373.094. La tabella che segue, indica il dettaglio dei residui per anno di provenienza, sono stati omessi gli anni i cui importi si sono estinti nel corso dell'esercizio:

Residui passivi degli esercizi precedenti rimasti da pagare al 31/12/2019 secondo l'anno di provenienza				
Anno di provenienza	Residui passivi	Residui passivi pagati nell'anno 2019	Proposte di variazione dei residui passivi degli esercizi precedenti	Residui passivi da mantenere al 31/12/2019
2003	55.116,08	22.724,11	27.227,40	5.164,57
2004	248.429,81	471,40	52.958,41	195.000,00
2005	158.145,28		8.145,28	150.000,00
2006	290.148,20		275.148,20	15.000,00
2009	101.335,88		84.084,20	17.251,68
2011	210.304,50	-	21.312,71	188.991,79
2012	29.425,48	17,53	26.363,32	3.044,63
2013	747.267,25	86,00	526.240,63	220.940,62
2014	178.176,89	27.024,29	42.209,44	108.943,16
2015	392.408,82	142.478,72	103.238,50	146.691,60
2016	1.877.432,73	1.001.829,76	201.475,78	674.127,19
2017	7.227.113,71	1.807.520,59	675.201,66	4.744.391,46
2018	20.322.987,60	14.434.158,22	985.281,12	4.903.548,26
<b>Totale residui passivi esercizi precedenti</b>	<b>31.838.292,23</b>	<b>17.436.310,62</b>	<b>3.028.886,65</b>	<b>11.373.094,96</b>

Il totale dei residui passivi al 31 dicembre 2019 è pari ad euro 40.514.118,89 di cui euro 11.373.094,96 relativi agli esercizi precedenti ed euro 29.141.023,93 dell'esercizio di competenza.

In merito alla consistenza dei residui passivi al termine dell'esercizio, si riportano di seguito le attività maggiormente rappresentative, come evidenziate nella Nota Integrativa (pag. 9): circa 1,7 mln di euro afferiscono al pagamento di fine anno, degli oneri previdenziali ed assistenziali a carico dell'Ente per i dipendenti, circa 1,7 mln di euro sono da riferirsi al Fondo per il finanziamento accessorio del personale T.I e T.D. e alla retribuzione di posizione e di risultato dei dirigenti; 3,8 mln circa afferiscono alle attività afferenti a contratti di servizi tecnici e scientifici, tra le quali si evidenziano le attività di Ispezioni e controlli (AIA); le attività relative alla convenzione MATTM-RIN per le funzioni di vigilanza e controllo in materia di gestione di rifiuti, quelle afferenti alla Direttiva Quadro sulla "Strategia Marina" per l'aggiornamento, l'installazione ed assistenza alla gestione di stazioni di monitoraggio della rete ondometrica nazionale; le attività di laboratorio per la fornitura dei kit ecotossicologici di reagenti biologici; circa 2,2 mln afferiscono invece al rateo finale dell'esercizio per le spese di affitto dell'Istituto; circa 10 milioni di euro fanno riferimento ad attività di studio e ricerca, tra le quali si evidenziano per circa 6 milioni le attività relative all'accordo con l'Arpa Emilia, l'Arpa Campania e l'Arpa Liguria per i programmi di monitoraggio ai sensi del D.L.gs n. 190/2010 di recepimento della direttiva 2008/56/C.E.; infine circa 4,8 mln di euro afferiscono all'accordo con R.F.I.



Dalla tabella che segue si evince la situazione di dettaglio.

USCITE	Residui passivi al 31/12/2019		
	Residui passivi rimasti da pagare = Residui passivi degli anni precedenti al 31/12/2019	Somme rimaste da pagare in c/ competenza = Residui passivi della gestione 2019	Totale Residui passivi al 31/12/2019
TITOLO I	9.868.982,56	23.937.785,20	33.806.767,76
TITOLO II	986.335,53	2.256.695,71	3.243.031,24
TITOLO III			
TITOLO IV	517.776,87	2.946.543,02	3.464.319,89
<b>TOTALE USCITE</b>	<b>11.373.094,96</b>	<b>29.141.023,93</b>	<b>40.514.118,89</b>

Alla data della presente relazione, i residui passivi rimasti da pagare degli esercizi precedenti sono pari ad euro 11.373.094,96 e quelli della gestione 2019 sono pari a euro 29.141.023,93.

In ordine all'ammontare dei residui, con particolare riguardo a quelli passivi, il Collegio dei Revisori fa rilevare l'aumentata consistenza degli stessi nel corso dell'esercizio in esame, che conduce ad un totale di oltre euro 40.500.000,00. Tale valore deve essere ad avviso del Collegio drasticamente ridotto sia attraverso l'eliminazione dei residui passivi alcuni dei quali come prospettato in tabella si riferiscono ad anni lontani sia attraverso ogni utile azione tesa ad accelerare le procedure amministrative di riscossione e/o pagamenti degli impegni assunti. Questa raccomandazione trova altresì conforto nel dato relativo all'indice di tempestività dei pagamenti che nel 2019 si è ancorché in maniera non particolarmente significativa aggravato passando da un indice di 15,56 nel 2018 ad un indice di 18,81 nel 2019 con dei picchi massimi nel secondo trimestre (31,23 gg) e nel terzo trimestre (21,81 gg). Il Collegio rileva anche la drastica riduzione avvenuta nel quarto trimestre (6,90 gg) confermata dal primo trimestre 2020 pari a 10,90 gg.

La raccomandazione che precede appare veritiera di puntuale considerazione sia in ragione delle responsabilità, anche erariali, dei Dirigenti preposti alle procedure di spesa sia anche nella valutazione delle loro Performance da parte dell'OIV.

#### SITUAZIONE PATRIMONIALE

La situazione patrimoniale viene rappresentata nella seguente tabella:






ATTIVITA'	Valori al 31/12/anno 2018		Valori al 31/12/anno 2019	
	Parziali	Totali	Parziali	Totali
<b>A) Crediti verso lo Stato</b>		-		-
<b>B) Immobilizzazioni:</b>		<b>51.182.333</b>		<b>52.932.117</b>
Immobilizzazioni Immateriali	492		351	
Immobilizzazioni Materiali	24.332.529		23.484.745	
Immobilizzazioni Finanziarie	26.849.312		29.447.021	
<b>C) Attivo circolante:</b>		<b>36.913.781</b>		<b>44.062.292</b>
Rimanenze	7.966		5.249	
Crediti	26.435.771		30.153.505	
Attività finanziarie che non costituiscono immobilizzazioni	-		-	
Disponibilità liquide	10.470.044		13.903.538	
D - Ratei e Risconti:	-		-	
Ratei e risconti	-		-	
<b>TOTALE ATTIVITA'</b>		<b>88.096.114</b>		<b>96.994.409</b>
<b>PASSIVITA'</b>				
A - Patrimonio netto		<b>8.465.699</b>		<b>15.555.287</b>
Fondo di dotazione				
Avanzi economici eserc. prec	3.500.325		8.465.699	
Avanzo economico dell'esercizio	4.965.374		7.089.588	
B) - Contributi in conto capitale		<b>225.878</b>		<b>230.163</b>
C) - Fondi per rischi ed oneri		<b>3.982.759</b>		<b>2.795.504</b>
D) - Trattamento di fine rapporto di lavoro subordinato		<b>66.367.793</b>		<b>68.138.319</b>
E) - Debiti		<b>9.053.985</b>		<b>10.275.136</b>
F) - Ratei e risconti	-	-	-	-
<b>TOTALE PASSIVITA' E NETTO</b>		<b>88.096.114</b>		<b>96.994.409</b>

Il patrimonio netto di euro 15.555.287, rispetto al precedente esercizio risulta aumentato per effetto del risultato economico positivo dell'esercizio 2019.

**Stato patrimoniale - Attività**

L'attivo dello stato patrimoniale, pari di euro 96.994.409, è costituito da immobilizzazioni (euro 52.932.117) e dall'attivo circolante (euro 44.062.292), rappresentato dalle disponibilità liquide (euro 13.903.538), dalle rimanenze (euro 5.249) e da altri crediti (euro 30.153.505).



**Immobilizzazioni materiali e immateriali**

Il valore complessivo delle immobilizzazioni materiali e immateriali al 31 dicembre 2019, calcolato sulla base dei valori risultanti dalle scritture inventariali al 01/01/2019 e tenuto conto delle variazioni e degli ammortamenti in corso di esercizio, è pari ad euro 23.485.096,12 come evidenziato nella tabella seguente:

Conto del patrimonio 2019	Consistenza iniziale	acquisti	ammortamenti	rivalutazioni	dismissioni	Consistenza finale
Concessioni, licenze, marchi e diritti simili	492,05		140,58			351,47
Terreni e fabbricati	16.467.405,26		292.506,54			16.174.898,72
Impianti e macchinari	21.918,84		17.665,90			4.252,94
Attrezzature industriali e commerciali (sistemi informatici)	3.202.849,78	1.068.703,88	1.162.581,77		17,94	3.108.953,95
Automezzi e motomezzi	32.394,90	102.269,28	27.815,30			106.848,88
Altri beni (mobili e macchine d'ufficio)	4.607.960,47	54.271,37	572.032,68		409,00	4.089.790,16
<b>Totale</b>	<b>24.333.021,30</b>	<b>1.225.244,53</b>	<b>2.072.742,77</b>			<b>23.485.096,12</b>

**Attivo circolante**

L'attivo circolante è costituito dalle disponibilità liquide pari ad euro 44.062.292 a credito alla data di chiusura dell'esercizio di cui euro 13.903.538 sul conto corrente bancario presso l'istituto cassiere. Risultano iscritti crediti per euro 30.153.505.

**Stato patrimoniale - Passività**

Il passivo dello Stato patrimoniale, pari ad euro 96.994.409, è costituito dal patrimonio netto (euro 15.555.287, pari alla consistenza iniziale di euro 8.465.699 costituita dagli avanzi economici dei precedenti esercizi e dall'avanzo economico d'esercizio 2019 di euro 7.089.588), a cui si aggiungono contributi in c/capitale per euro 230.163, fondi per rischi e oneri futuri per euro 2.795.504, trattamento di fine rapporto di lavoro subordinato per euro 68.138.319 e da debiti per euro 10.275.136.

**CONTO ECONOMICO**

Il Conto economico al 31 dicembre 2019 dà contezza di un avanzo economico pari ad euro 7.089.588, allocato nel patrimonio netto dello Stato patrimoniale alla stessa data. Detto conto, evidenzia i seguenti componenti positivi e negativi della gestione secondo criteri di competenza economica:

Conto economico 2019	
+ Ricavi	116.210.846
- Costi	-91.748.370
+ Proventi e oneri finanziari	792.764)
+ Proventi e oneri straordinari	-13.268.460)
- Imposte dell'esercizio	-4.897.192
<b>= Avanzo economico d'esercizio</b>	<b>7.089.588</b>

Come precisato nella nota integrativa, il conto economico al 31 dicembre 2019 evidenzia un avanzo economico pari ad euro 7.089.588 che trova collocazione nel patrimonio netto dello Stato patrimoniale al 31 dicembre 2019.

Il Conto Economico è stato redatto in ottemperanza a quanto previsto dall'art. 41 del D.P.R. 97/2003. Analogamente agli scorsi anni, i ricavi sono quindi rappresentati in modo prevalente dagli accertamenti dell'anno, a cui si aggiungono i rendimenti delle polizze INA accece a tutela del T.F.S./T.F.R. dei dipendenti e gli interessi sui prestiti che l'Ispra ha concesso ai propri dipendenti.

Tra i costi sono state contabilizzate le fatture passive pervenute durante l'esercizio, le spese di personale in base all'effettiva uscita finanziaria, l'accantonamento per il trattamento di fine rapporto e gli ammortamenti.

La voce Proventi e oneri straordinari comprende essenzialmente la somma versata all'ISIN per il corrente anno, il residuo debito verso R.F.I., e le rettifiche in diminuzione degli accertamenti in conto residui.

L'avanzo economico dell'esercizio finanziario 2019 è quindi determinato dalle voci menzionate, e dalle imposte dell'esercizio, che lo rettificano per euro 4.897.192.

#### **RELAZIONE SULLA GESTIONE**

Il Collegio, nel prendere atto di quanto riferito nella Relazione sulla Gestione 2019, deve rilevare come nell'esposizione dei dati contabili, i criteri di rappresentazione degli stessi non siano omogenei rispetto a quelli usati nel documento di Bilancio.

A titolo esemplificativo si richiama la difficoltosa intellegibilità al CRA C01 e CRA C02 dell'esatto ammontare del contributo ordinario dello Stato nonché tra le poste delle spese totali del medesimo CRA C01 con i valori riportati nelle tabelle 8 e 9.

Inoltre nel passaggio riferito alla parte gestionale dei dati finanziari si riporta l'accantonamento nel Fondo Rischi e Oneri della somma di euro 1.500.000,00 per la restituzione di somme a RFI SpA mentre sia nella Nota Integrativa che nel Bilancio l'intero importo riferito alla stessa causale è ripartito, quale accantonamento nel 2017, per euro 1.820.000 sul cap. 1810 del CRA C03, mentre nel bilancio 2019 risulta appostato un importo di euro 3.048.306 sul capitolo 2654.

Si raccomanda pertanto, per l'avvenire, una maggiore armonizzazione dei documenti contabili tale da rendere immediatamente percepibile la corrispondenza tra tutti i documenti rappresentativi della gestione stessa.

#### **CONCLUSIONI**

Il Collegio dei Revisori, regolarmente convocato e costituito, visti i risultati delle verifiche eseguite, attestata la corrispondenza del Conto Consuntivo e.f. 2019 alle risultanze contabili, verificata l'esistenza delle attività e passività e della loro corretta esposizione in bilancio, l'attendibilità delle valutazioni di bilancio, la correttezza dei risultati finanziari, economici e patrimoniali della gestione, nonché l'esattezza e la chiarezza dei dati contabili presentati nei prospetti di bilancio e dei relativi allegati, fermo restando quanto osservato sulla "Relazione sulla Gestione", accertato il conseguimento dell'equilibrio di bilancio, esprime

#### **parere favorevole**

all'approvazione del Conto Consuntivo ISPRA esercizio finanziario 2019.


Roma, 04 giugno 2020

Il Collegio dei Revisori

Dott. Domenico Scotti

Dott. Cons. Luigi Impeciati

Dott. Maurizio Vallone



PAGINA BIANCA

PAGINA BIANCA



\*180150150050\*