

SENATO DELLA REPUBBLICA

XVIII LEGISLATURA

Doc. XV
n. 465

RELAZIONE DELLA CORTE DEI CONTI AL PARLAMENTO

**sulla gestione finanziaria degli Enti sottoposti a controllo
in applicazione della legge 21 marzo 1958, n. 259**

ENTE NAZIONALE PER IL MICROCREDITO

(Esercizio 2019)

Comunicata alla Presidenza il 5 ottobre 2021



CORTE DEI CONTI

SEZIONE DEL CONTROLLO SUGLI ENTI

DETERMINAZIONE E RELAZIONE SUL RISULTATO
DEL CONTROLLO ESEGUITO SULLA GESTIONE
FINANZIARIA DELL'ENTE NAZIONALE
PER IL MICROCREDITO

2019

Relatore: Consigliere Nicola Benedizione

Ha collaborato per l'istruttoria
e l'elaborazione dei dati:
il dott. Gianluca Percoco



CORTE DEI CONTI

SEZIONE DEL CONTROLLO SUGLI ENTI

nell'adunanza del 23 settembre 2021, tenutasi in videoconferenza, ai sensi dell'art. 85, comma 8 bis, del decreto legge 17 marzo 2020 n. 18, convertito, con modificazioni, dalla legge 24 aprile 2020 n. 27, più volte modificato, da ultimo, dall'art. 6, comma 1, del decreto legge 23 luglio 2021, n. 105, convertito, con modificazioni, dalla legge 16 settembre 2021, n. 126 e secondo le "Regole tecniche e operative" adottate con i decreti del Presidente della Corte dei conti del 18 maggio 2020, n. 153 e del 27 ottobre 2020, n. 287;

visto l'art. 100, secondo comma, della Costituzione;

visto il testo unico delle leggi sulla Corte dei conti, approvato con regio decreto 12 luglio 1934, n. 1214;

viste le leggi 21 marzo 1958, n. 259 e 14 gennaio 1994, n. 20;

visto il decreto del Presidente del Consiglio dei ministri del 18 maggio 2010, che ha disposto l'assoggettamento al controllo della Corte dei conti del Comitato nazionale permanente per il microcredito;

vista la legge 12 luglio 2011, di conversione, con modificazioni, del decreto-legge 13 maggio 2011, n. 70, con la quale il Comitato nazionale permanente per il microcredito è stato trasformato in Ente nazionale per il microcredito;

visto il bilancio consuntivo del suddetto Ente relativo all'anno 2019, nonché le annesse relazioni del Segretario generale e del Collegio dei revisori, trasmessi alla Corte in adempimento dell'art. 4 della citata legge n. 259 del 1958;

esaminati gli atti;

udito il relatore, consigliere Nicola Benedizione e, sulla sua proposta, discussa e deliberata la relazione con la quale la Corte, in base agli atti ed agli elementi acquisiti, riferisce alle



CORTE DEI CONTI

Presidenze delle due Camere del Parlamento il risultato del controllo eseguito sulla gestione finanziaria dell'Ente per l'esercizio 2019;

ritenuto che, assolti così gli adempimenti di legge, si possano, a norma dell'art. 7 della citata legge n. 259 del 1958, comunicare alle dette Presidenze il bilancio d'esercizio - corredato delle relazioni degli organi amministrativi e di revisione e la relazione come innanzi deliberata, che alla presente si unisce, quale parte integrante;

P. Q. M.

comunica, a norma dell'art. 7 della citata legge n. 259 del 1958, alle Presidenze delle due Camere del Parlamento, insieme con il bilancio per l'esercizio 2019 - corredato delle relazioni degli organi amministrativi e di revisione - l'unita relazione con la quale la Corte riferisce il risultato del controllo eseguito sulla gestione finanziaria dell'Ente nazionale per il microcredito (Enm) per il detto esercizio.

RELATORE

Nicola Benedizione

PRESIDENTE

Emanuela Arrigucci

DIRIGENTE

Fabio Marani

depositata in segreteria

SOMMARIO

PREMESSA.....	1
1. QUADRO GENERALE E NORMATIVA DI RIFERIMENTO.....	2
2. GLI ORGANI.....	5
3. IL SISTEMA DEI CONTROLLI INTERNI.....	10
4. L'ATTIVITA' NEGOZIALE.....	12
5. IL PERSONALE.....	15
6. L'ATTIVITA'.....	20
7. I RISULTATI CONTABILI DELLA GESTIONE.....	25
7.1 Il bilancio e il conto consuntivo.....	25
7.2 Il rendiconto finanziario.....	26
7.3 Analisi delle entrate.....	27
7.4 Analisi delle spese.....	27
7.5 La gestione dei residui.....	30
7.6 La situazione amministrativa.....	31
7.7 Riduzione di spese per i consumi intermedi.....	33
7.8 Il conto economico.....	34
7.9 Lo stato patrimoniale.....	35
8. CONSIDERAZIONI CONCLUSIVE.....	38

INDICE DELLE TABELLE

Tabella 1 - Compensi previsti per gli organi statutari e la segreteria generale	8
Tabella 2 - Spesa per gli organi statutari e la segreteria generale.....	9
Tabella 3 - Tempestività tempi di pagamenti 2019	11
Tabella 4 - Confronto attività negoziale (2017 - 2019).....	13
Tabella 5 - Dotazione organica ex d.p.c.m. n. 22 del 2013	15
Tabella 6 - Situazione del personale (2018-2019).....	17
Tabella 7 - Costo del personale	17
Tabella 8 - Finanziamenti concessi nel periodo 2016-2019.....	20
Tabella 9 - Rendiconto finanziario	26
Tabella 10 - Spese in conto capitale 2018-2019.....	29
Tabella 11 - Gestione dei residui.....	30
Tabella 12 - Situazione amministrativa 2018-2019	32
Tabella 13 - Articolazione dell'avanzo di amministrazione al 31 dicembre 2019.....	33
Tabella 14 - Spesa per consumi intermedi	33
Tabella 15 - Conto economico	34
Tabella 16 - Sintesi dello stato patrimoniale	35
Tabella 17 - Stato patrimoniale	37

INDICE DELLE FIGURE

Figura 1- Composizione percentuale attività contrattuale 2017 - 2019.....	14
Figura 2 - Finanziamenti concessi a seguito di accordi con gli istituti finanziari convenzionati.....	21
Figura 3 - Ammontare dei finanziamenti concessi dagli istituti convenzionati	21

PREMESSA

Con la presente relazione, la Corte dei conti riferisce al Parlamento, ai sensi dell'art. 7 della legge 21 marzo 1958, n. 259, sul risultato del controllo eseguito in base all'art. 2 della suddetta legge, sulla gestione finanziaria relativa all'esercizio 2019 dell'Ente nazionale per il microcredito, nonché sulle vicende verificatesi successivamente.

La precedente relazione, relativa all'esercizio 2018, è stata deliberata e comunicata con determinazione n. 12 del 11 febbraio 2020 e pubblicata in: Atti parlamentari, Legislatura XVIII, Doc. XV, n. 257.

1. QUADRO GENERALE E NORMATIVA DI RIFERIMENTO

Il microcredito è uno strumento di sviluppo economico che, mediante erogazioni finanziarie di norma di modesta entità, fornisce credito finalizzato all'avvio di un'attività imprenditoriale o per far fronte a spese d'emergenza, a sostegno tanto di soggetti che, vivendo ai limiti della soglia della sussistenza, possono trovarsi in gravi difficoltà di fronte a spese improvvise anche di modesta entità (c.d. "microcredito sociale"), quanto della piccola impresa e degli artigiani che, a causa dell'inadeguatezza o della impossibilità di fornire garanzie reali e delle dimensioni imprenditoriali ritenute troppo piccole dalle banche tradizionali, non possono accedere agli ordinari canali di credito e si devono rivolgere quindi al *social lending* o prestiti *peer-to-peer*¹ (c.d. "microcredito produttivo o imprenditoriale").

Diffuso fin dagli anni Cinquanta in molti Paesi in via di sviluppo (Pakistan, Bangladesh, Indonesia ma anche in tutta l'America latina), più di recente tale strumento finanziario ha trovato spazi di applicazione (con gli adattamenti opportuni) anche nelle economie avanzate.

Il primo organismo pubblico che nel nostro Paese ha operato nel campo del microcredito è stato il "Comitato nazionale italiano per il 2005 -Anno internazionale del microcredito", costituito nel 2004 presso il Ministero degli affari esteri (oggi Maeci), con il compito specifico di promuovere gli obiettivi di sviluppo dei programmi di microfinanza e delle microimprese, sanciti dall'Assemblea generale delle Nazioni Unite, con le risoluzioni 53/197 e 58/221.

Con l'art. 4 *bis*, c. 8, del d.l. 10 gennaio 2006, n. 2, convertito, con modificazioni, dalla l. 11 marzo 2006, n. 81, il predetto Comitato venne reso stabile e rinominato "Comitato nazionale italiano permanente per il microcredito".

Con l'art. 2, c. 185, della citata l. n. 244 del 2007, a tale Comitato venne conferita la personalità giuridica di diritto pubblico; con il successivo c. 186, il Comitato stesso venne dotato "*di un fondo comune, unico ed indivisibile, attraverso cui [esercitare] autonomamente ed in via esclusiva le sue attribuzioni istituzionali.*"

Da ultimo, con l'art. 8, c. 4 *bis*, lett. a), del d. l. 13 maggio 2011, n. 70, convertito, con modificazioni, dalla l. 12 luglio 2011, n. 106, il Comitato nazionale italiano permanente per il

¹ Questo ambito di azione del microcredito può essere definito come sostegno al fabbisogno finanziario indistinto (oltre il 70% delle attività e dei programmi promossi). Sempre nell'ambito dei paesi sviluppati, esistono altre dimensioni sostenute dal microcredito: avvio e sostegno di attività economiche (oltre il 20% dei programmi promossi in Italia nel 2006 con una probabilità di restituzione del credito relativamente alta), definibile come "lotta all'esclusione finanziaria", sostegno durante gli studi universitari (9,5% dei programmi promossi in Italia nel 2006).

microcredito è stato costituito in ente pubblico non economico, cambiando contestualmente la denominazione in “Ente nazionale per il microcredito”. In base al disposto della lett. b) del medesimo comma, il nuovo organismo - dotato di autonomia amministrativa, organizzativa, patrimoniale, contabile e finanziaria ed assoggettato alla vigilanza del Ministero dello sviluppo economico, di concerto con quello dell’economia e delle finanze - ha assunto, in particolare, *“le funzioni di coordinatore nazionale con compiti di promozione, indirizzo, agevolazione, valutazione e monitoraggio degli strumenti microfinanziari promossi dall’Unione europea nonché delle attività microfinanziarie realizzate a valere su fondi dell’Unione europea”*.

All’Ente, la citata disposizione dava, inoltre, facoltà di *“stipulare convenzioni con enti pubblici, enti privati e istituzioni, nazionali ed europee, per l’incremento delle risorse del Fondo dedicate al microcredito per le microimprese o per l’istituzione di fondi di riserva separati presso il medesimo Fondo”*.

L’Enm rientra nell’elenco delle amministrazioni pubbliche inserite nel conto economico consolidato, individuate ai sensi dell’articolo 1, comma 3, della legge 31 dicembre 2009, n. 196, in qualità di ente di regolazione dell’attività economica.

Il quadro normativo di riferimento - descritto nelle relazioni riferite ai precedenti esercizi ed alle quali si fa rinvio - non ha subito nell’anno 2019 sostanziali modifiche: alcuni interventi legislativi sono stati approvati, invece, più di recente, a seguito dell’adozione di provvedimenti di urgenza volti a fronteggiare l’epidemia di COVID 19.

Segnatamente, con l’art. 49, c. 4, del d. l. 17 marzo 2020, n. 18, convertito, con modificazioni, dalla l. 24 aprile 2020, n. 27 (il c.d. “decreto cura Italia”) è stata prevista la possibilità per gli operatori del micro-credito iscritti nell’elenco di cui all’articolo 111 del TUB², in possesso del requisito di micro, ovvero piccola e media impresa, di ricorrere alla garanzia prestata dal Fondo per le PMI, di cui all’articolo 2, comma 100, lett. a), della l. 23 dicembre 1996 n. 662 e successive modificazioni ed integrazioni, a titolo gratuito e nella misura massima dell’80 per

² La nuova formulazione dell’art. 111 del TUB, introdotta dal d. lgs. 13 agosto 2010, n. 141 [Attuazione della direttiva 2008/48/CE relativa ai contratti di credito ai consumatori, nonché modifiche del titolo VI del testo unico bancario (decreto legislativo n. 385 del 1993) in merito alla disciplina dei soggetti operanti nel settore finanziario, degli agenti in attività finanziaria e dei mediatori creditizi.], ha previsto, tra l’altro, l’istituzione di un apposito elenco di soggetti abilitati a concedere, in deroga all’art. 106 dello stesso corpus normativo, a “persone fisiche o società” società di persone, o società a responsabilità limitata semplificata di cui all’articolo 2463-bis codice civile o associazioni o società cooperative” finanziamenti per l’avvio o l’esercizio di attività di lavoro autonomo o di microimpresa, fissando le caratteristiche dei predetti finanziamenti (c. 1) e le condizioni per l’iscrizione (c. 2). Con l’art. 113 del medesimo decreto, inoltre, la tenuta dell’elenco predetto e i relativi controlli sono stati affidati alla Banca d’Italia: le “Disposizioni per l’iscrizione e la gestione degli operatori di microcredito” sono state adottate con provvedimento del Governatore del 3 giugno 2015.

cento dell'ammontare dei finanziamenti loro concessi da parte di banche e intermediari finanziari, in base al medesimo articolo 111 ed al d.m. n. 176 del 2014.

Per quanto concerne, in particolare, le nuove imprese costituite o che hanno iniziato la propria attività non oltre tre anni prima della richiesta della garanzia del Fondo e non utilmente valutabili sulla base degli ultimi due bilanci approvati, tale garanzia è consentita senza valutazione del merito della richiesta.

Inoltre, il c. 5 del medesimo art. 49, novellando la lett. a) del c. 1 del citato art. 111, ha elevato da 25 mila a 40 mila euro l'importo massimo delle operazioni di microcredito. L'operatività di tale disposizione, peraltro, risultava condizionata all'adozione da parte del Ministero dell'economia e finanze (Mef) dei relativi decreti attuativi.

Ulteriori misure di sostegno finanziario in favore delle micro, piccole e medie imprese colpite dall'epidemia di COVID 19 sono state introdotte con l'art. 56 dello stesso decreto.

Successivamente, il d.l. 8 aprile 2020, n. 23, convertito, con modificazioni, dalla l. 5 giugno 2020, n. 40, con l'art. 13, ha previsto, fino al 31 dicembre 2020, un nuovo intervento sulla modalità operative del Fondo di garanzia per le piccole e medie imprese. In particolare, il provvedimento in esame, anche alla luce della normativa sugli aiuti di Stato (*State Aid Temporary Framework*) introdotta dalla Commissione europea, ha potenziato ed esteso i benefici già previsti dal citato art. 49 del d. l. n. 18 del 2020; quest'ultimo, per esigenze di coordinamento normativo, è stato formalmente abrogato (c. 12)³, mentre le disposizioni di cui ai commi 4 e 5 dello stesso art. 49 sono state replicate ai commi 8 e 9 del citato art. 13 del d.l. n. 23 del 2020.

A sua volta, lo stesso comma 9 dell'art. 13 del d.l. n. 23 del 2020 è stato oggetto di una successiva modifica: infatti, l'art. 1, c. 14 *quinquies* della l. 18 dicembre 2020, n. 176, di conversione, con modificazioni, del d. l. 28 ottobre 2020, n. 137 (c.d. "decreto ristori"), sopprimendo il secondo periodo del comma predetto, ha consentito l'immediata operatività dell'innalzamento a 40.000 euro della somma massima erogabile mediante finanziamenti di microcredito imprenditoriale.

³ L'art. 1, c. 2, l. 5 giugno 2020, n. 40 ha disposto che "restano validi gli atti e i provvedimenti adottati e sono fatti salvi gli effetti prodottisi e i rapporti giuridici sorti sulla base degli articoli 17, 49, 53, 62, comma 7, e 70 del decreto-legge 17 marzo 2020, n. 18."

2. GLI ORGANI

Lo statuto del Comitato nazionale italiano permanente per il microcredito venne deliberato dal Consiglio nazionale in data 24 ottobre 2008 ed approvato con decreto del Presidente del Consiglio dei ministri del successivo 27 novembre. A seguito della trasformazione del Comitato in ente pubblico, di cui si è detto, nella seduta straordinaria del medesimo organo del 27 ottobre 2011, lo statuto è stato adeguato, in conformità a quanto previsto dal d. l. 31 maggio 2010, n. 78, convertito, con modificazioni, dalla legge 30 luglio 2010, n. 122, e dalla l. n. 106 del 2011.

Con delibera del Consiglio nazionale del 25 giugno 2015 è stata adottata la modifica dell'art. 8, al fine di conformare lo statuto alle disposizioni dell'art. 16, c. 1 della l. 31 dicembre 2009, n. 196, prevedendo la presenza di un rappresentante del Ministero dell'economia e delle finanze nell'ambito del Collegio dei revisori.

Con deliberazione del 25 ottobre 2018, sono state approvate ulteriori modifiche dello statuto, che, tra l'altro, hanno ridefinito gli obiettivi perseguiti dall'Ente, come previsti all'art. 1 dello statuto stesso; di tali modifiche si è dato conto nel precedente referto.

Sono organi dell'Ente, ai sensi dell'art. 4 dello statuto:

- il Presidente;
- il Consiglio di amministrazione;
- il Consiglio nazionale;
- il Collegio dei revisori dei conti.

Il Presidente è eletto dal Consiglio di amministrazione, dura in carica quattro anni ed è rieleggibile. Le sue principali attribuzioni sono state descritte nelle precedenti relazioni, cui si rinvia. Il Presidente in carica nell'anno di riferimento, nominato l'8 luglio 2015, è stato confermato per il successivo quadriennio l'8 maggio 2019.

Le più recenti modifiche dello statuto, intervenendo sull'art. 4, hanno previsto tra i poteri del Presidente la nomina di un Vicepresidente, al quale delegare specifiche funzioni; di tale facoltà, tuttavia, l'attuale Presidente non si è avvalso.

Il Consiglio di amministrazione (art. 6 dello statuto) è composto da cinque membri, eletti dal Consiglio nazionale, che durano in carica quattro anni e sono rieleggibili. L'organo nell'anno di riferimento era stato nominato il 25 giugno 2015; l'attuale è subentrato a partire dal 21

maggio 2019. In merito alle competenze attribuite al Cda si rinvia a quanto già descritto nelle precedenti relazioni.

Il Consiglio di amministrazione si riunisce ogni qualvolta il Presidente lo ritenga opportuno e almeno una volta ogni sei mesi. Nel corso del 2019 ha tenuto nove sedute.

Il Consiglio nazionale, previsto dall'art. 7 dello statuto, è composto dai rappresentanti dei soggetti che - previa deliberazione del Consiglio di amministrazione - sono ammessi ad aderire all'Ente⁴. L'organo dura in carica quattro anni: anche le funzioni del Consiglio nazionale sono state descritte nelle precedenti relazioni cui si rimanda.

Tale organo può essere convocato dal Presidente in sede ordinaria e in sede straordinaria. Ordinariamente, si riunisce almeno una volta l'anno per l'approvazione del bilancio consuntivo d'esercizio: nel corso del 2019 ha tenuto tre riunioni. L'attuale Consiglio è stato nominato con delibera del Cda il 30 maggio 2019.

Il Collegio dei revisori dei conti si compone di tre membri effettivi e tre supplenti: per tutti è richiesta l'iscrizione al Registro dei revisori contabili. Come detto, nell'ambito del Collegio è prevista la presenza di un rappresentante del Ministero dell'economia.

I componenti dell'organo restano in carica quattro anni e sono rieleggibili. Il Collegio in carica nell'anno di riferimento era stato nominato il 25 giugno 2015, l'attuale il 21 maggio 2019. Con nota del 30 ottobre 2019, il Ministero dell'economia e delle finanze, ai sensi del citato art. 16, della l. n. 196 del 2009, ha proceduto a designare il proprio rappresentante. Nel corso del 2019, il Collegio si è riunito sette volte.

Il Segretario generale è previsto dall'art. 5 dello statuto; benché non sia annoverato tra gli organi dell'Ente, è titolare di poteri e svolge i compiti necessari per dare esecuzione alle deliberazioni del Consiglio di amministrazione e del Consiglio nazionale; esercita le funzioni amministrative dell'Ente per il raggiungimento degli scopi statutari, nel rispetto dei regolamenti e secondo le indicazioni e le direttive del Presidente.

⁴ L'elenco attuale degli aderenti al Consiglio Nazionale è il seguente: ABI - Associazione Bancaria Italiana, AfrikaSi Onlus, Banca di Credito Cooperativo di Roma, CESPI - Centro Studi di Politica Internazionale, CIPSI - Coordinamento di iniziative popolari di solidarietà internazionale, Confidi Roma Gafiart, Consorzio Etimos, Fondazione di Venezia, Fondazione Foedus, Fondazione Giordano dell'Amore, Fondazione Risorsa Donna, Gruppo Matarazzo, Istituto Nazionale Revisori Legali, Ministero degli affari esteri, Ministero dell'economia e delle finanze, Ministero dello sviluppo economico, SOS Brasil Onlus, Università *Alma Mater Studiorum* di Bologna, Dipartimento di Teoria Economica dell'Università di Roma Sapienza e *Win Win* Associazione. La nomina degli aderenti del Consiglio Nazionale (ad eccezione di quella della "*Win Win* Associazione", deliberata ad aprile 2016) risale al periodo antecedente il 2011, anno in cui l'Ente da "Comitato nazionale italiano per il 2005" e, successivamente, "Comitato nazionale italiano permanente per il microcredito", è stato trasformato in ente pubblico non economico.

Si rileva, in merito, come il citato articolo dello statuto preveda anche che il Segretario generale possa assumere, in via eccezionale e temporanea, i poteri e le funzioni del Presidente (e del Vicepresidente), in caso di assenza o impedimento.

Gli emolumenti spettanti agli organi predetti erano stati fissati dal Consiglio di amministrazione del Comitato, con delibera del 17 febbraio 2009, rapportando il compenso del Presidente alla fascia più bassa prevista in base ai criteri fissati in materia dal Mef (euro 120.000) e determinando in euro 6.000 quello dei Consiglieri di amministrazione e in euro 4.000 quello dei componenti del Collegio dei revisori, con una maggiorazione del 50 per cento per il Presidente del Collegio stesso. Per tutti era previsto anche un gettone di presenza pari a euro 100, corrisposto per la partecipazione alle riunioni degli organi di rispettiva appartenenza e del Consiglio nazionale.

Successivamente, l'art. 6, c. 3 (secondo periodo) del d.l. n. 78 del 2010 ha previsto che *“le indennità, i compensi, i gettoni, le retribuzioni o le altre utilità comunque denominate, corrisposti dalle pubbliche amministrazioni di cui al c. 3 dell'art. 1 della legge n. 196 del 2009, ai componenti di organi di indirizzo, direzione e controllo, consigli di amministrazione e organi collegiali comunque denominati nonché ai titolari di incarichi di qualsiasi tipo, non possono superare gli importi risultanti alla data del 30 aprile 2010, come ridotti (del 10 per cento) ai sensi del primo periodo del medesimo c. 3⁵”*.

Peraltro, per quel che concerne l'Enm, l'art. 8, c. 4 bis, lett. e) della l. n. 106 del 2011 - disposizione con la quale, come detto, l'Ente è stato costituito nella forma giuridica attuale - aveva previsto esplicitamente che *“gli emolumenti spettanti agli organi in base alla delibera del consiglio di amministrazione del Comitato nazionale italiano permanente per il microcredito in data 17 febbraio 2009, diminuiti in conformità alle disposizioni di cui all'art. 6, c. 3, del decreto-legge 31 maggio 2010, n. 78, convertito, con modificazioni, dalla legge 30 luglio 2010, n. 122, non possono essere aumentati nei due esercizi contabili successivi alla data di entrata in vigore della legge di conversione del presente decreto”*.

In effetti, il Consiglio dell'Ente, nella seduta del 30 ottobre 2015, ha confermato i compensi per i titolari degli organi, nella misura ridotta rispetto a quanto previsto dalla citata deliberazione del 2009.

⁵ Cfr. art. 13, c. 1, del d. l. n. 244 del 2016. Tale disposizione - più volte prorogata da successivi provvedimenti legislativi - è rimasta in vigore fino al 31 dicembre 2017.

A decorrere dal 1° gennaio 2018, l'emolumento relativo al Presidente è stato ulteriormente ridotto da euro 108.000 a euro 60.000, a seguito dell'intendimento manifestato dal Presidente stesso nel corso del Consiglio di amministrazione del 19 dicembre 2017 e successivamente formalizzato con la delibera presidenziale del 30 dicembre 2017, n. 7. Con la medesima deliberazione, i corrispondenti risparmi di spesa (pari, per l'esercizio 2018, a euro 48.000) sono stati destinati "alla promozione e alla costituzione di un fondo di garanzia per il microcredito sociale". In merito, è opportuno rilevare che il Presidente, con propria delibera del 13 marzo 2019, n. 9, ha provveduto a rideterminare, a decorrere dal 1° aprile 2019, il proprio compenso, nella misura di euro 80.500 annui. Della predetta deliberazione il Consiglio di amministrazione ha preso atto favorevolmente nella seduta del successivo 5 aprile.

Nella tabella che segue viene riportato l'ammontare dei compensi spettanti agli organi e alla segreteria generale.

Tabella 1 - Compensi previsti per gli organi statutari e la segreteria generale

Descrizione	Compensi stabiliti dal Cda 17/02/2009	Compensi rideterminati ai sensi dell'art. 6, c. 3 d.l. n.78 del 2010	Compensi al 30/10/2015	Compensi al 31/12/2018	Compensi al 31/12/2019	Vaziaz. Ass. Compensi 2019/2018
Presidente	120.000	108.000	108.000	60.000	80.500	20.500
Consiglio di amministrazione	6.000	5.400	5.400	5.400	5.400	0
Presidente del Collegio dei revisori	6.000	5.400	5.400	5.400	5.400	0
Componenti del Collegio dei revisori	4.000	3.600	3.600	3.600	3.600	0
Segretario Generale (*)	120.000	n.a.	120.000	120.000	120.000	0
Vicesegretario generale (*)	50.000	n.a.	50.000	50.000	50.000	0

(*) Ai sensi dell'art. 4 dello Statuto, il Segretario Generale e il Vicesegretario generale non sono annoverati tra gli organi statutari; pertanto, i rispettivi emolumenti, determinati dal Cda nella seduta del 17 febbraio 2009 non è stata applicata la riduzione di cui all'art. 6, c. 3. d.l. n. 78 del 2010.

Fonte: Ente nazionale per il microcredito

Come detto, la citata delibera del Cda del 17 febbraio 2009, oltre ai compensi, aveva previsto per tutti i titolari degli organi dell'Ente gettoni di presenza, l'ammontare unitario dei quali, originariamente fissato in euro 100, a partire dall'anno 2011 è stato ridotto del 10 per cento, come previsto dal citato decreto-legge n. 78 del 2010: l'Ente riferisce che nel 2019 sono stati corrisposti complessivamente 41 gettoni di presenza e che, nella riunione del Cda del 20 febbraio 2019, il Presidente ha rinunciato a percepire tali emolumenti accessori.

La tabella che segue riporta, per le suddette voci di spesa, i dati relativi agli impegni, nonché ai pagamenti in conto competenza e in conto residui registrati nel bilancio consuntivo 2019, confrontati con le analoghe voci degli esercizi precedenti.

Tabella 2 - Spesa per gli organi statutari e la segreteria generale

(valori in euro)

	2018				2019			
	Somme impegnate	Somme pagate c/comp.	Somme pagate c/residui	Totale pagato	Somme impegnate	Somme pagate c/comp.	Somme pagate c/residui	Totale pagato
<i>Presidente (assegni e indennità)</i>	60.000	60.000	0	60.000	80.500	78.500		78.500
<i>Consiglio di amministrazione (compensi e gettoni)</i>	26.027	26.027		26.027	20.000	18.334		18.334
<i>Collegio dei revisori (compensi e gettoni)</i>	19.589	19.589	3.361	22.950	20.000	18.627		18.627
<i>indennità di missione e trasferta organi</i>					49.893	49.893		49.893
TOTALE ORGANI STATUTARI	105.616	105.616	3.361	108.977	170.393	165.354		165.354

(valori in euro)

Segretario generale e Vicesegretario (compensi)	175.000	146.396	10.850	157.246	175.000	142.740	28.604	171.344
--	---------	---------	--------	---------	---------	---------	--------	---------

Fonte: Ente nazionale per il microcredito

I dati forniti evidenziano come, nel bilancio consuntivo 2019, la spesa complessivamente impegnata per gli organi dell'Ente sia stata pari ad euro 170.393 (a fronte di euro 105.616 nel 2018). Tale significativo aumento è riconducibile non solo all'incremento del compenso del Presidente rispetto all'esercizio precedente (pari a euro 20.500) ma anche alla voce relativa alle indennità di missione e trasferta degli organi, pari a euro 49.893, ammontare che, nei precedenti bilanci, era contabilizzata insieme alle analoghe spese relative al personale.

3. IL SISTEMA DEI CONTROLLI INTERNI

Con delibera del 21 gennaio 2015, il Consiglio di amministrazione aveva proceduto alla nomina dell'Organismo indipendente di valutazione (Oiv) per il periodo 2015-2017, prevedendone la composizione monocratica e attribuendo a favore del titolare un compenso nella misura di 6.000 euro annui. Il sistema di misurazione e valutazione della *performance* è stato approvato dallo stesso Consiglio nella seduta del 20 dicembre 2016.

Nel dicembre 2017, nell'approssimarsi della scadenza dell'incarico dell'Oiv, l'Ente ha espletato una selezione comparativa sull'apposito portale del Dipartimento della funzione pubblica, in esito alla quale il Consiglio di amministrazione, con delibera del 1° marzo 2018, ha proceduto alla nomina per il successivo triennio, confermando il precedente titolare dell'incarico. L'ammontare del compenso annuo è rimasto invariato.

Il Cda ha approvato il Piano per la *performance* 2019-2021, nella riunione del 14 dicembre 2018; quello relativo all'arco temporale 2020-2022, nella seduta del 28 novembre 2019.

In adempimento delle prescrizioni di cui al d. lgs. 14 marzo 2013, n. 33, il Consiglio di amministrazione - con delibera del 30 gennaio 2014 - aveva provveduto alla nomina del responsabile della prevenzione della corruzione e della trasparenza, tuttora in carica.

La relazione sulla prevenzione della corruzione per il triennio 2020-2022 predisposta dal predetto responsabile, è stata approvata dal Consiglio di amministrazione il 28 novembre 2019. Tale documento, come pure quelli relativi ai precedenti esercizi, sono pubblicati nella sezione "Amministrazione trasparente" del sito istituzionale dell'Ente.

Nella sezione "Controlli e rilievi sull'Amministrazione" del medesimo sito sono presenti le relazioni della Corte dei conti.

L'Ente ha predisposto anche la banca dati relativa ai documenti contabili afferenti all'anno 2019, come previsto dall'art. 41 del d.l. 24 aprile 2014, n. 66, convertito, con modificazioni, dalla l. 23 giugno 2014, n. 89. L'indicatore medio di tempestività dei pagamenti per l'anno 2019, come si evince dal prospetto di seguito riportato, è risultato pari a -19,32, considerando che un valore pari a 0 corrisponde a pagamenti effettuati a 30 giorni. Nel 2018 era stato di -11,12.

L'importo delle fatture pagate oltre i 30 giorni è di 134.518 euro per un numero di 30 documenti passivi, corrispondente al 9 per cento (nel 2018 al 28 per cento), del totale delle fatture relative a transazioni commerciali pagate nel 2019.

Tabella 3 - Tempestività tempi di pagamenti 2019

	2018	2019
Indicatore di tempestività dei pagamenti	-11,12	-19,32
N. fatture relative a transazioni commerciali pagate nell'anno	148	347
N. fatture relative a transazioni commerciali pagate oltre i 30 giorni	41	30
Importo delle fatture relative a transazioni commerciali pagate nell'anno (euro)	908.351	1.870.936
Importo delle fatture relative a transazioni commerciali pagate oltre i trenta giorni (euro)	264.711	134.518

Fonte: Ente nazionale per il microcredito

4. L'ATTIVITA' NEGOZIALE

L'attività negoziale e, in particolare, l'approvvigionamento di beni e servizi da parte dell'Ente nazionale per il microcredito sono regolati dal Codice civile, dal d. lgs. 18 aprile 2016, n. 50 ("Codice dei contratti pubblici") e successive modifiche ed integrazioni e dal regolamento di amministrazione e contabilità. L'Ente ha precisato in merito che l'attività di fornitura di beni e servizi si conforma alle linee guida approvate dall'Autorità nazionale anticorruzione (Anac), nonché ai decreti attuativi emanati dai Ministeri competenti.

Presso l'Ente è istituito l'albo dei fornitori e dei prestatori di servizi, ai fini dell'attivazione delle procedure di affidamento previste dall'art. 36, c. 2, del citato d. lgs. n. 50; i bandi e gli avvisi di esito di gara, nonché ogni documentazione attinente sono pubblicati nella sezione "Amministrazione trasparente" del sito istituzionale.

L'Ente ha fatto presente, inoltre, di adempiere agli obblighi di comunicazione nei confronti dell'Osservatorio dei contratti pubblici relativi a lavori, servizi e forniture, nonché a quelli di contribuzione verso l'Anac e di tracciabilità dei flussi finanziari, ai sensi dell'art. 213 dello stesso d. lgs. n. 50 del 2016.

In materia di utilizzo degli strumenti di acquisto centralizzato, l'Enm aderisce al sistema delle convenzioni stipulate da Consip s.p.a. di cui all'art. 26, cc. 1 e 3, della l. 23 dicembre 1999, n. 488 e ss.mm.ii. e al Mercato elettronico della pubblica amministrazione (MePa) di cui all'art. 36, c. 6, del Codice dei contratti. Inoltre, a partire da dicembre 2017, utilizza una piattaforma di *e-procurement* per le procedure telematiche di gara.

L'Ente stesso ha precisato di effettuare la rotazione degli inviti e dei fornitori iscritti sul proprio albo degli operatori economici, a norma del c. 1 dello stesso art. 36.

Nella tabella che segue sono riportati i dati relativi ai contratti stipulati nel 2019, distinti per tipologia di procedura negoziale adottata, corredati dall'indicazione della relativa spesa.

Tabella 4 - Confronto attività negoziale (2017 - 2019)

Modalità di affidamento utilizzata	Numero contratti			Importo aggiudicazione, esclusi oneri di legge		
	2017	2018	2019	2017	2018	2019
Utilizzo Consip-Mepa	10	18	22	21.343,38	198.002,77	221.601,47
Affidamento con confronto di più offerte economiche	0	8	6		161.063,07	173.996,00
Affidamento Diretto	44	20	24	340.713,72	54.566,00	27.663,40
Totale	54	46	52	362.057,10	413.631,84	423.260,87

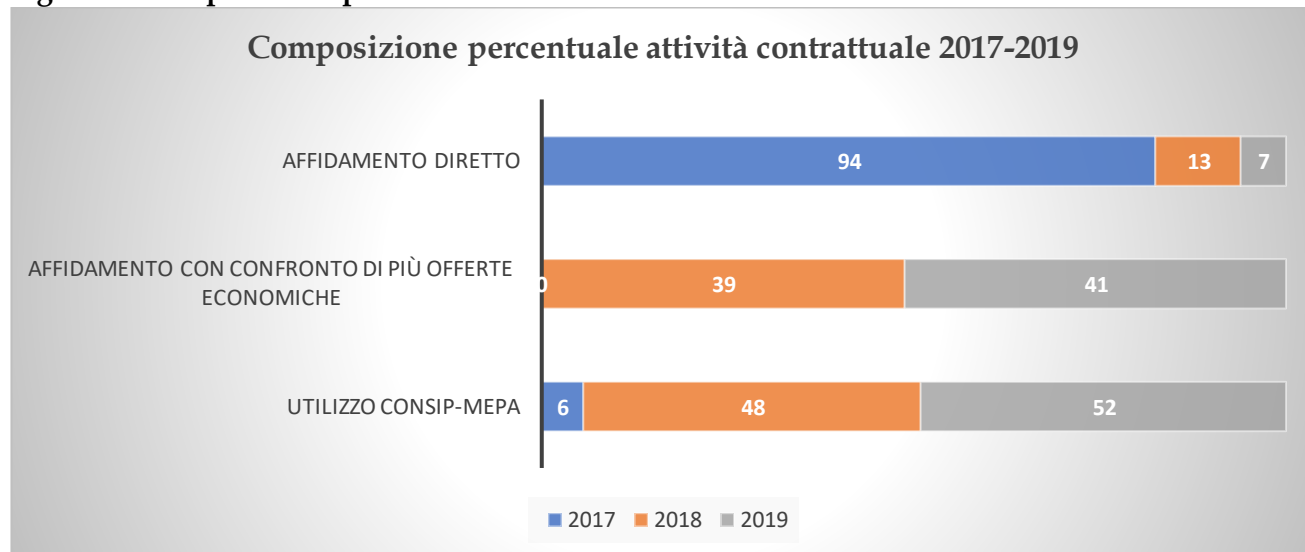
Fonte: Ente nazionale per il microcredito

Come evidenziato dalla tabella che precede, nel 2019 le procedure negoziali sono state complessivamente 52 (46 nell'esercizio precedente), per un valore globale pari ad euro 423.261 (euro 413.631 nel 2018); di esse 22 sono state espletate avvalendosi delle piattaforme Consip e Mepa, per un ammontare complessivo pari a euro 221.601.

Le procedure aggiudicate a trattativa privata risultano 30 (28 nell'esercizio 2018); peraltro, per 6 di esse (complessivamente pari a euro 173.996), l'Ente ha optato per il confronto di più offerte, mentre per le restanti 24 (pari a euro 27.663) ha fatto ricorso all'affidamento diretto. Si sottolinea, in merito, la sensibile riduzione di tale valore (tanto in termini percentuali, quanto assoluti), rispetto ai precedenti esercizi.

Le considerazioni che precedono trovano riscontro nella figura grafica di seguito esposta.

Figura 1- Composizione percentuale attività contrattuale 2017 - 2019



Fonte: Ente nazionale per il microcredito

5. IL PERSONALE

Le problematiche relative al personale, che si ritengono cruciali in relazione alla gestione complessiva dell'Ente, sono state oggetto di uno specifico contraddittorio.

L' art. 8, c. 4 bis della l. n. 106 del 2011 prevedeva un organico dell'Ente nazionale per il microcredito pari a venti unità, di cui quindici in posizione di comando o fuori ruolo e cinque da assumere con contratto di lavoro a tempo indeterminato, a valere sulla dotazione organica della Presidenza del Consiglio dei ministri.

In data 16 febbraio 2012, l'Ente stesso approvò, con l'assenso dei Ministeri vigilanti, il regolamento di organizzazione e funzionamento, in base al quale si prevedeva che le venti unità della dotazione organica fossero reclutabili, tramite procedure di mobilità.⁶

Sul finire del 2012 e nel corso del 2013, l'Ente ha proceduto a bandire due avvisi pubblici, in esito ai quali sono state selezionate altrettante unità di personale in comando da altre pubbliche amministrazioni. Per il resto, l'Ente ha continuato ad avvalersi (come già avvenuto negli anni precedenti) di personale con contratto di collaborazione coordinata e continuativa ovvero con contratto di lavoro interinale.

Con il decreto del Presidente del Consiglio dei ministri del 22 gennaio 2013, n. 22, dando attuazione all'art. 2 del d. l. 6 luglio 2012, n. 95, convertito con modificazioni dalla l. 7 agosto 2012, n. 135, venne approvata la nuova dotazione organica dell'Ente⁷ di cui dà conto la seguente tabella.

Tabella 5 - Dotazione organica ex d.p.c.m. n. 22 del 2013

Qualifiche e aree	Dotazione organica
Dirigenti di seconda fascia	1
Terza Area	13
Seconda Area	3
Totale complessivo	17

Fonte: Ente nazionale per il microcredito

⁶ Ai sensi del combinato disposto dall'art. 30, c. 1 del d. lgs. n. 165 del 2001 e dal citato art. 8, c. 4 bis, lett. f), della l. n. 106 del 2011

⁷ In base alle indicazioni del Dipartimento della funzione pubblica e della Ragioneria generale (luglio 2017), al già menzionato personale avrebbe dovuto essere applicato il contratto collettivo di lavoro del comparto delle funzioni centrali, mentre, per il calcolo degli oneri assunzionali, sarebbe stato preso a riferimento il trattamento economico previsto per il personale della Presidenza del Consiglio dei ministri, normalizzato in relazione ad un orario di lavoro di 36 ore settimanali.

L'Ente - che, come detto, già poteva avvalersi di due unità di personale in comando - nell'aprile 2017, al fine di completare la propria dotazione organica, ha bandito un avviso pubblico per il reclutamento di tredici figure professionali, in comando da altre amministrazioni⁸: peraltro, tale avviso è andato deserto.

Conseguentemente, nel corso dello stesso anno, l'Enm ha proceduto alla stipula di dieci contratti di collaborazione coordinata e continuativa, nonché, a seguito di una procedura ad evidenza pubblica per l'individuazione dell'agenzia di lavoro interinale, di quattro contratti di somministrazione lavoro.

In data 16 dicembre 2017, l'Ente ha pubblicato un avviso pubblico per il reclutamento di una unità di personale, in mobilità volontaria nell'ambito delle pubbliche amministrazioni; tale procedura si è conclusa positivamente in data 30 gennaio 2018.

Nella seduta dell'11 ottobre 2018, il Consiglio di amministrazione dell'Enm ha preso atto delle comunicazioni del Segretario generale che davano conto tanto dei contatti inutilmente intercorsi con la PCM⁹ per il bando di procedure concorsuali, quanto del negativo orientamento della Corte dei conti, in sede di controllo preventivo di legittimità circa l'ulteriore rinnovo dei contratti di collaborazione coordinata e continuativa stipulati dall'Enm a fine 2016 e che sarebbero scaduti il 31 dicembre 2018¹⁰.

In relazione a ciò, nella medesima seduta, il Cda ha assunto la deliberazione - in attesa dell'adozione del decreto del Presidente del Consiglio e dell'autorizzazione a bandire apposita procedura concorsuale - di ricorrere, a partire dall'inizio del 2019, esclusivamente di prestazioni di lavoro interinale. Pertanto, nel dicembre 2018 è stata espletata un'apposita procedura selettiva pubblica, con la quale è stata individuata l'agenzia di somministrazione. Per il 2019, l'Ente si è avvalso di 14 unità di personale con contratto di lavoro interinale, inizialmente di durata semestrale, quindi rinnovati per l'intero esercizio.

⁸ Tre figure di esperto del microcredito; una figura di esperto in comunicazione; tre figure di esperti di segreteria; due figure di esperti di segreteria tecnica-amministrativa; una figura di esperto programmatore informatico; una figura di esperto di gestione del personale; un esperto di procedure concorsuali, gare e acquisti Consip; un esperto di contabilità e bilancio.

⁹ Si rappresenta altresì che l'Ente ha formulato, con nota in data 19 settembre 2018 indirizzata al Dipartimento della funzione pubblica e alla Ragioneria generale dello Stato, istanza di autorizzazione al reclutamento di 6 unità di personale, in applicazione dell'art. 9, c. 36 del citato d. l. n. 78 del 2010. Tale istanza risulta ancora in fase istruttoria presso i già menzionati Ministeri.

¹⁰ Corte dei conti, Sezione Centrale di controllo di legittimità su atti del Governo e delle Amministrazioni dello Stato, nota dell'8 novembre 2016, prot. n. 34083.

A partire dal mese di marzo 2020, l'Ente ha svolto una nuova procedura di mobilità volontaria nell'ambito delle pubbliche amministrazioni, procedendo, dal successivo 1° luglio, all'inserimento nei ruoli di una unità di personale con posizione B4.

L'Ente ha stipulato negli anni convenzioni con le università di Roma La Sapienza, RomaTre e LUISS, per l'attivazione di *stage* curricolari ed extracurricolari. La tabella che segue dà conto dell'evoluzione della situazione del personale, nell'arco temporale 2018-2019.

Tabella 6 - Situazione del personale (2018-2019)

	2018	2019
Dirigenti	0	0
Personale dipendente	1	1
Personale comandato	1	1
Collaborazioni coordinate e continuative	10	0
Personale con contratti di somministrazione lavoro	4	14
Totale	16	16
Stage attivati nel corso dell'anno	10	9

Fonte: Ente nazionale per il microcredito

La successiva tabella mette a confronto il costo sostenuto dall'Ente per le varie tipologie del personale, negli esercizi 2018 - 2019.

Tabella 7 - Costo del personale

	2018	2019	variazione perc. 2019/2018
Dirigenti	0	0	-
Personale dipendente	43.500	45.124	3,73
Collaborazioni autonome, occasionali e stagisti	7.677	14.983,97	95,18
Personale in comando	37.630	20.000	-46,85
Collaborazioni coordinate e continuative (compresi oneri previdenziali)	571.767	0	-100
Contratti di somministrazione	92.393	710.290	668,77
Costo del personale	752.967	790.398	4,97
Oneri diritti di agenzia interinale	35.498	79.210	123,14
Totale complessivo	788.465	869.608	10,29

Fonte: Ente nazionale per il microcredito

La tabella evidenzia, in particolare, il rilevante incremento della spesa complessiva per il personale (superiore al 10 per cento); tale crescita, dato l'esiguo valore del costo del personale a tempo indeterminato, è attribuibile in larga parte agli oneri corrisposti all'agenzia di somministrazione (pari a euro 79.210) per i quattordici contratti di lavoro interinale.

Quanto precede evidenzia la tendenza consolidata da parte dell'Enm a ricorrere a personale con rapporti di lavoro non stabili, tendenza che, per quanto risulti motivata dalle difficoltà assunzionali di cui si è detto, non può non essere oggetto di rilievo,

Appare significativo sottolineare, inoltre, come l'Ente abbia, in parallelo all'impiego di personale con contratti a tempo determinato, fatto ricorso all'*outsourcing*, affidando a società esterne, per importi anche considerevoli raffrontati all'ammontare del bilancio, non solo attività meramente serventi (quali pulizie, *reception*, servizio giornaliero di prima accoglienza, segreteria di base e camminatori) ma anche servizi fondamentali quali il supporto agli sportelli informativi sul microcredito e la microfinanza.

Per l'affidamento a soggetti esterni di tali servizi per l'esercizio 2019, l'Enm aveva pubblicato sul sito istituzionale, in data 12 novembre 2018, un avviso pubblico, suddiviso in due lotti:

- attività di segreteria base a supporto degli operatori degli sportelli informativi (base d'asta euro 60.000, oltre Iva);
- attività di supporto e assistenza di I° livello e di verifica di I° livello (base d'asta euro 120.000, oltre Iva).

I predetti contratti, sottoscritti con due diversi soggetti, sono stati aggiudicati, rispettivamente, per euro 51.503 oltre Iva; per euro 115.963 oltre Iva.

Analoghe procedure sono state espletate per gli esercizi 2020 e 2021.

Ad avviso di questa Sezione, la mancata definizione di una struttura organica costituisce un *vulnus* rispetto al conseguimento dell'obiettivo della piena operatività dell'Ente, rendendo indispensabile, pertanto, già nel breve, l'attivazione di apposite procedure di reclutamento.

In questa ottica, il completamento dell'organico a suo tempo previsto è l'obiettivo immediato da perseguire, nella prospettiva di portare nell'ambito dell'amministrazione le funzioni essenziali rispetto ai compiti affidati all'Ente stesso, funzioni che attualmente sono svolte da personale con contratto di lavoro a tempo determinato o affidate all'esterno, mediante contratti di *outsourcing*.

Il conseguimento di tale obiettivo avrebbe come effetto diretto ed immediato il risparmio quantomeno della non irrilevante uscita annuale per diritti spettanti all'agenzia di lavoro interinale, liberando ulteriori risorse finanziarie, da impiegare per la promozione e l'alimentazione di fondi di garanzia di microcredito sia imprenditoriale che sociale.

Si rileva, peraltro, che l'Ente appare recentemente essersi orientato nel senso auspicato: infatti, con delibera in data 1° aprile 2021, è stato adottato il piano triennale di fabbisogno di personale del quale è stata data comunicazione ai Ministeri vigilanti e al Dipartimento della funzione pubblica, al fine di definire l'iter approvativo delle procedure concorsuali volte all'assunzione in organico di personale.

Il piano predetto prevede l'acquisizione di 14 unità a tempo indeterminato, per le varie aree operative e qualifiche; in relazione a ciò, nel piano stesso si afferma che *“al fine di superare l'attuale fase di precariato contraddistinta dal ricorso a personale con contratto di somministrazione di lavoro interinale ed al fine di valorizzare le professionalità acquisite da tale personale nel tempo, l'Ente potrà bandire procedure concorsuali riservate in misura non superiore al cinquanta per cento dei posti disponibili secondo i requisiti previsti dal comma 2, art. 20 d.lgs. n. 75/2017”*. Il relativo onere a carico del bilancio dell'Enm è quantificato in euro 698.000.

6. L'ATTIVITA'

A premessa della ricognizione delle attività realizzate dall'Enm nel corso dell'esercizio in esame, si ritiene opportuno fornire alcuni dati di sintesi, come comunicati dall'Ente:

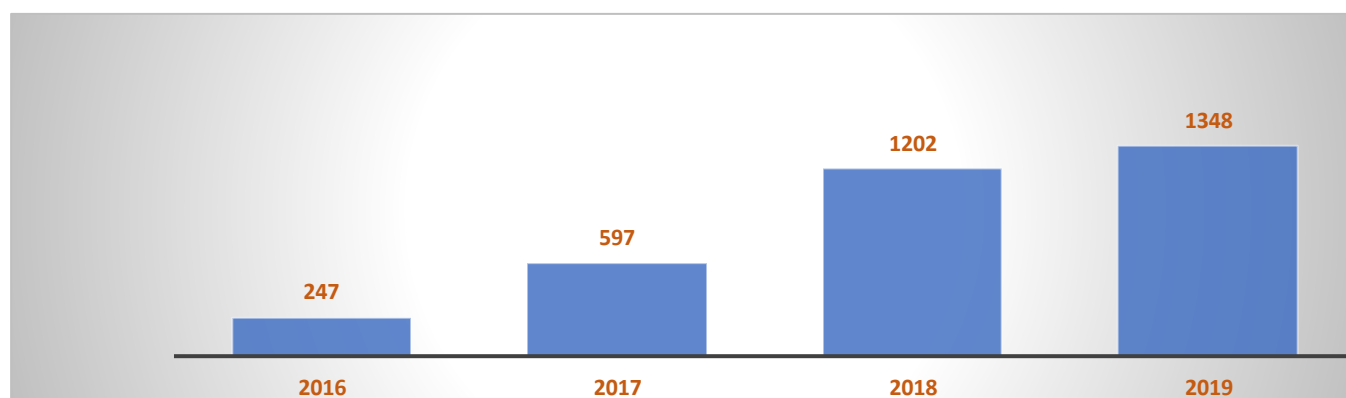
- n. 520 *tutor*, formati e convenzionati con l'Ente, che operano in servizi non finanziari ausiliari di assistenza e monitoraggio per il microcredito (erano n. 293 alla fine dell'esercizio 2018);
- n. 36 istituti finanziari convenzionati con l'Ente, con oltre 1800 filiali su tutto il territorio nazionale (erano 27 al 31 dicembre 2018);
- circa 230 milioni messi a disposizione dai predetti istituti finanziari a fronte di n. 6.571 richieste di microcredito pervenute nel quadriennio di operatività 2016 - 2019, di cui n. 3.394 accolte;
- euro 80.167.631 per finanziamenti erogati nel quadriennio citato, con un tasso di *default*, pari a 4,77 per cento (3,54 nel 2018);
- impatto occupazionale quantificato in 8.247 nuove unità lavorative, con un c.d. "effetto leva" pari a 2,43 posti di lavoro per ogni finanziamento di microcredito;
- nel 2019: erogati euro 32.647.151, a fronte di n. 1.348 finanziamenti; posti di lavoro generati 3.276.

Tabella 8 - Finanziamenti concessi nel periodo 2016-2019

Descrizione	2016	2017	2018	2019
Finanziamenti concessi a seguito di accordi con gli istituti finanziari convenzionati	247	597	1.202	1.348
Ammontare di finanziamenti di microcredito dagli istituti finanziari convenzionati	5.481.497	13.541.525	28.497.458	32.647.151

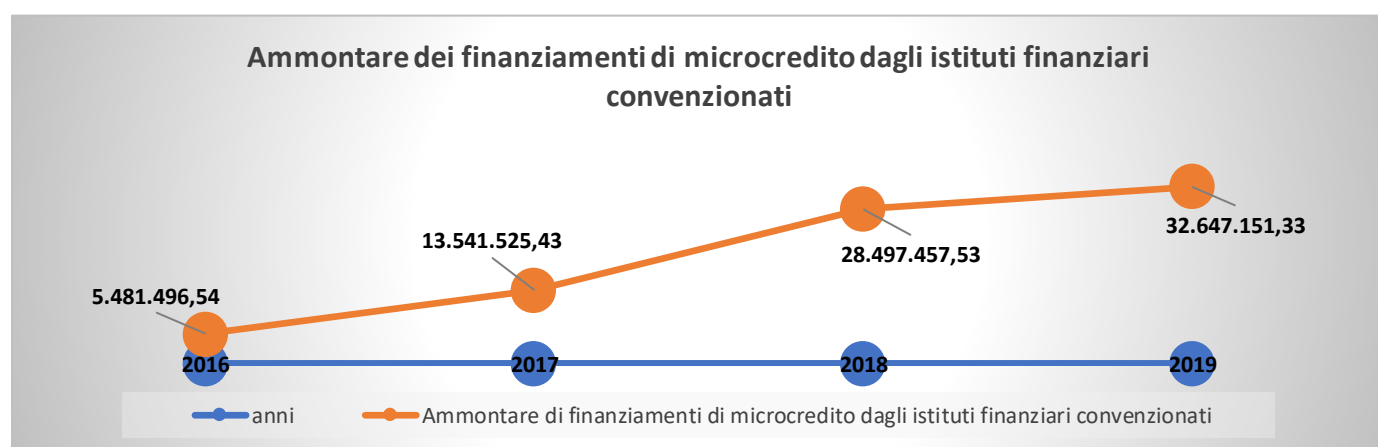
Fonte: Ente nazionale per il microcredito

Figura 2 - Finanziamenti concessi a seguito di accordi con gli istituti finanziari convenzionati



Fonte: Ente nazionale per il microcredito

Figura 3 - Ammontare dei finanziamenti concessi dagli istituti convenzionati



Fonte: Ente nazionale per il microcredito

Nel corso del 2019, l'Ente ha sottoscritto n. 57 tra *memorandum* e protocolli d'intesa per la promozione del microcredito: si segnalano, in particolare, gli accordi con PMI Italia, ISMEA, Banca di credito cooperativo di Roma, comune di Genova, Associazione nazionale commercialisti italiani.

Una serie di progetti è stata promossa direttamente, prevedendo l'accesso ai finanziamenti di microcredito e il supporto dei servizi ausiliari di assistenza e monitoraggio, a valere sul fondo di garanzia: essi hanno interessato i comuni di Santa Marinella (RM), operativo da maggio

2015, di Troina (EN), operativo da giugno 2016; di Benevento, operativo da settembre 2016; di Agira (EN), operativo da luglio 2017, di Oristano, operativo da giugno 2017.

Ulteriori iniziative sono state realizzate, attingendo alle risorse rese disponibili dal Fondo di sviluppo europeo (Fse). Si tratta, in dettaglio, dei seguenti progetti:

- *“SelfEmployment: strumenti di supporto per il potenziamento degli accessi”*, affidato dal Ministero del lavoro e delle politiche sociali a valere sul fondo di garanzia rotativo istituito dal Ministero stesso e gestito da Invitalia, relativo all’Asse I - Occupabilità (PON SPAO 2014-2020). Tale progetto ha la finalità di utilizzare la rete degli sportelli informativi creata dall’Enm e dalle precedenti progettazioni europee per promuovere, realizzare e finalizzare interventi di microcredito per i giovani *“neither in employment nor in education and training”* (c.d. NEET);
- *“Rete Sportelli AMICI”*, assegnato dal Ministero dell’interno e finanziato nell’ambito del Fondo asilo migrazione integrazione (F.A.M.I.) 2014-2020, con la finalità di sviluppare, attraverso un percorso integrato di formazione, l’offerta dei servizi pubblici di natura informativa e di orientamento erogati dai Centri provinciali istruzione adulti (CPIA);
- *“F.A.S.I – Formazione, Auto-imprenditoria e Start-up per migranti irregolari”*, assegnato dal Dipartimento della pubblica sicurezza del Ministero dell’interno -- con l’obiettivo di promuovere la realizzazione di percorsi formativi rivolti ai migranti presenti sul territorio delle Regioni meno sviluppate e finalizzato a favorire percorsi di auto-imprenditoria e *start-up* di impresa;
- *“Yes I start up Calabria”*, assegnato dalla regione Calabria, con l’obiettivo di promuovere e sostenere l’autoimpiego e l’autoimprenditorialità dei giovani NEET, attraverso un’attività formativa, preparatoria e di accompagnamento, finalizzata all’accesso al Fondo *“Self Employment”* nella Regione stessa;
- *“Yes I start up Nazionale”*, assegnato dall’ANPAL, finalizzato all’accesso al fondo Self Employment in Italia.

L’Ente, come riferito nei precedenti referti, ha svolto - di concerto con il Ministero degli esteri - attività anche in campo internazionale, promuovendo società miste a Cuba, in Bolivia e nei Paesi dell’area caraibica, in particolare nei settori delle energie rinnovabili, dell’agricoltura, dell’allevamento, della pesca e delle connesse attività di trasformazione.

Attività di assistenza tecnica è stata svolta anche in Serbia, Macedonia e Bulgaria, a valere sui fondi strutturali dell'UE, messi a disposizione dai paesi interessati e sui fondi di preadesione IPA¹¹.

Nel corso dell'anno 2019, l'Ente ha avuto rapporti con le amministrazioni della Repubblica di Azerbaijan e della Comunità autonoma delle Canarie, per la realizzazione di programmi di microcredito volti sia all'assistenza tecnica, sia alla formazione e al rafforzamento delle competenze delle pubbliche amministrazioni locali. Nell'ambito delle predette attività, nel mese di febbraio 2020, è stato sottoscritto un *memorandum* d'intesa con la Banca Centrale azera e con l'Agenzia azera per lo sviluppo delle piccole e medie imprese.

Nell'esercizio in esame, l'Enm ha realizzato numerosi seminari, convegni e *workshop*, finalizzati, soprattutto, alla promozione del microcredito. Tra le iniziative dell'anno, l'Ente ha segnalato le seguenti:

- Microcredito Grande futuro - 01 febbraio 2019, Eboli, Museo archeologico;
- Le opportunità e l'iter procedurale per l'utilizzo del Fondo nazionale per il microcredito - 22 febbraio 2019, Treviso, Palazzo dei Trecento;
- Microcredito "Yes I Start Up" - 12 aprile 2019 - comune di Cassino, Sala del Restagno
- Exco 2019 - convegno "Innovation and Microfinance" - Il microcredito come strumento utile per la diplomazia preventiva - 16 maggio 2019, Fiera di Roma;
- Cose Koncrete - I° Forum Europeo sull'impresa culturale e creativa- dal 14 giugno 2019 al 16 giugno 2019, Cosenza;
- Microcredito e sviluppo Locale - 02 luglio 2019, comune di Roscigno, Banca Monte Pruno; Presentazione del Protocollo d'intesa tra Enm, il comune e la città metropolitana di Genova, 23 settembre 2019, Genova, Porto Antico;
- Economia della persona - Verso Assisi 2020 - 19 ottobre 2019, Assisi, Sacro Convento;
- SELFemployment: Strumenti di supporto per il potenziamento degli accessi-19 novembre 2019, Roma, Camera dei deputati.

¹¹ A decorrere da gennaio 2007, lo Strumento di preadesione (IPA) ha sostituito una serie di programmi e strumenti finanziari dell'Unione europea destinati ai paesi candidati e ai potenziali paesi candidati all'adesione all'UE. Il quadro giuridico e l'assistenza finanziaria relativi all'IPA 2014-2020 ("IPA II") rientrano tra le competenze della DG Politica di vicinato e negoziati di allargamento, ad eccezione della cooperazione transfrontaliera tra paesi membri e paesi beneficiari dell'IPA.

Inoltre, si rammenta che la relazione biennale sulle attività di microcredito e microfinanza in Italia, è stata presentata il 26 luglio 2019, presso la Camera dei deputati.

Nel peculiare contesto rappresentato dall'emergenza sanitaria nazionale conseguente al diffondersi della pandemia di COVID 19, l'Enm ha comunicato di avere messo in atto una serie di azioni volte ad assicurare la realizzazione in sicurezza della propria attività istituzionale.

In primo luogo, sono state adottate misure interne correlate all'attuazione delle disposizioni sul c.d. "lavoro agile", alla turnazione della presenza fisica in sede, al potenziamento dei sistemi di *web conference* e alla fornitura al personale sul luogo di lavoro di idonei strumenti di protezione personale. Inoltre, è stata intensificata l'attività di *back-office*, nel supporto alla corretta erogazione dei finanziamenti di microcredito.

Per quanto riguarda le attività di formazione l'Enm ha fatto ricorso, in tutte le fattispecie, a modalità di erogazione a distanza.

La comunicazione, volta particolarmente alla divulgazione delle opportunità di finanziamenti di microcredito, come potenziate dalla più recente normativa, è stata svolta soprattutto a mezzo *web* e *social*.

7. I RISULTATI CONTABILI DELLA GESTIONE

7.1 Il bilancio e il conto consuntivo

L'Ente ha redatto il bilancio per l'anno 2019, secondo i principi contenuti nel d.p.r. 27 febbraio 2003, n. 97.

Il bilancio di previsione per l'esercizio è stato deliberato dal Consiglio di amministrazione nella seduta dell'8 novembre 2018, con leggero ritardo rispetto ai termini previsti dallo statuto.

Il bilancio consuntivo è stato deliberato dal Consiglio di amministrazione in data 30 giugno 2020; il parere del Collegio dei revisori era stato espresso in termini favorevoli nella seduta del 5 giugno 2020.

Le approvazioni da parte del Ministero dell'economia e finanze e del Ministero dello sviluppo economico sono intervenute, rispettivamente, con note del 27 agosto e del 18 novembre 2020.

Nell'esercizio 2019, il bilancio dell'Ente registra un disavanzo finanziario pari ad euro 223.364.

L'origine di tale squilibrio è riconducibile essenzialmente alla riduzione di circa un milione del contributo annuale erogato dallo Stato, passato da euro 3.171.363 nel 2018, a euro 2.200.000 nel 2019 (di cui euro 1.900.000 stanziati dalla legge di bilancio per l'esercizio 2019 ed euro 300.000, come contributo alla tenuta e all'aggiornamento dell'elenco obbligatorio nazionale degli operatori di microcredito ai sensi della l. n. 225 del 2016).

Da ciò può farsi discendere la considerazione di un oggettivo rischio per gli equilibri economico finanziari futuri dell'Enm: il contributo dello Stato, infatti, costituisce la prevalente voce di entrata, destinata a fare fronte agli oneri di funzionamento e risulta, quindi, essenziale al fine di mantenere in attività la struttura e perseguire gli obiettivi che all'Ente stesso sono affidati.

Le entrate provenienti dagli istituti di finanziamento, a titolo di contribuzioni per gli oneri sostenuti dall'Enm, vengono utilizzate per circa il 75 per cento per il pagamento dei *tutor* che operano nell'ambito dei finanziamenti di microcredito imprenditoriale. Il 25 per cento resta all'Ente, confluendo nel fondo unico di cui al comma 186, art. 2 della l. n. 244 del 2007.

Il bilancio, dunque, è costituito dal rendiconto finanziario gestionale, dallo stato patrimoniale, dal conto economico e dalla nota integrativa in forma abbreviata; al rendiconto generale sono, inoltre, allegati la situazione amministrativa nonché le relazioni del Segretario generale e del Collegio dei revisori dei conti.

7.2 Il rendiconto finanziario

Nell'esercizio 2019, al netto delle partite di giro e delle contabilità speciali, le entrate complessivamente accertate sono pari a 13.235.137 euro, mentre il totale delle spese impegnate risulta pari a 13.458.501 euro, con un disavanzo finanziario di competenza pari a 223.364 euro.

Tabella 9 - Rendiconto finanziario

ENTRATE	2018	2019
Entrate correnti	9.699.207	13.235.137
Entrate in c/capitale		
Partite di giro e contabilità speciali	4.182.560	5.088.008
Totale Entrate	13.881.766	18.323.145
USCITE		
Spese correnti	9.220.287	13.452.015
Spese in c/capitale	11.601	6.486
Partite di giro e contabilità speciali	4.182.560	5.088.008
Totale Uscite	13.414.447	18.546.509
Avanzo/Disavanzo di competenza	467.319	-223.364

Fonte: elaborazione Corte dei conti su dati di consuntivo dell'Ente.

Le partite di giro pareggiano per l'importo di euro 5.088.008 e sono costituite da ritenute previdenziali e assistenziali per euro 501.590, da ritenute erariali per euro 340.979, da anticipazioni all'economista cassiere per euro 31.665, dal versamento sul c/c dedicato al "Fondo progetto Fse" per euro 4.213.772.

7.3 Analisi delle entrate

Le entrate complessivamente accertate nell'esercizio in esame, comprensive delle partite di giro e delle contabilità speciali, ammontano ad euro 18.323.145 (a fronte di 13.881.766 euro del precedente esercizio).

Al 31 dicembre 2019, risultano complessivamente accertate entrate correnti per euro 13.235.137, facendo registrare un incremento di euro 3.535.931 rispetto al precedente esercizio (36,5 per cento).

In merito, si segnala come, nel 2019, l'incidenza del contributo di funzionamento erogato dal Mise pari, come detto a euro 2.200.000 (euro 3.171.363, nel 2018), rispetto al complesso delle entrate correnti accertate, si riduca al 17 per cento, a fronte del 33 per cento del precedente esercizio e del 66 per cento del 2017. Crescono, significativamente le altre entrate (sia provenienti da fonti europee, sia da Regioni ed Enti locali o da privati) che nel 2019 equivalgono al 83 per cento del totale di parte corrente, a fronte del 67 per cento del 2018 e del 34 per cento del 2017.

Nell'esercizio 2019, come già nel biennio precedente, non si rilevano entrate in conto capitale.

7.4 Analisi delle spese

Le uscite complessivamente registrate dall'Ente nell'esercizio 2019, al netto delle partite di giro, ammontano ad euro 13.458.501 (euro 9.231.887 nel 2018).

Nel 2019, l'aggregato delle spese correnti presenta impegni per euro 13.452.015, con un sostanziale incremento rispetto al precedente esercizio, in cui ammontava a euro 9.220.286. Tale rilevante crescita (pari in valore assoluto ad euro 4.231.729) è dovuta principalmente a due fattori: l'affidamento di ulteriori progetti finalizzati alle attività di microcredito e l'aumento dei servizi ausiliari di monitoraggio, espletati dall'Ente nell'ambito delle convenzioni stipulate con istituti di credito, Regioni ed Enti locali e soggetti privati finanziatori.

In riferimento specifico alle uscite correnti si evidenziano:

- le uscite per compensi e gettoni a favore dei componenti del Cda e del Collegio dei revisori e per le retribuzioni del vertice amministrativo dell’Ente che hanno comportato impegni pari complessivamente a euro 345.393 (euro 280.616 nel 2018);
- le uscite per i servizi di assistenza amministrativa, contabile, previdenziale e fiscale affidati ad una società esterna, per un ammontare pari a euro 49.000 (124.000 euro nel 2018), che presentano una diminuzione, in misura superiore al 60 per cento.
- le uscite per servizi resi da terzi, la cui voci più significative hanno riguardato:
 - 789.500 per contratti di somministrazione lavoro (comprensivi degli oneri per i diritti corrisposti all’agenzia di lavoro interinale). Tale voce (pari 127.891 euro nel 2018) presenta una crescita esponenziale, correlata alla decisione dell’Ente – di cui si è detto nel capitolo 3 - di avvalersi esclusivamente di personale con contratto di lavoro interinale. In esito alla medesima decisione, per l’esercizio 2019 si annulla completamente la voce relativa ai “compensi per collaborazioni coordinate e continuative” (euro 571.767 nel 2018);
 - euro 149.264 per servizi c.d. “fiduciari” (*reception*, servizio giornaliero di prima accoglienza, segreteria base e camminatori);
 - euro 14.407 relativi al contratto del servizio di pulizia della sede;
- le uscite per “acquisto di beni di consumo e di servizi” che comprendono tutte le voci di spesa da considerare come consumi intermedi. Nell’esercizio 2019, come rilevato anche dal Collegio dei revisori, tale voce di spesa non risulta ridotta, diversamente da quanto disposto dall’art. 50, c. 4 del d.l. n. 66 del 2014; tuttavia, l’Ente avendo conseguito economie su altri capitoli di spesa corrente, può comunque ritenersi sostanzialmente non inadempiente rispetto alla citata prescrizione normativa;
- le uscite per “interventi di microfinanza”, pari ad euro 317.508 (euro 542.170 nel 2018), con un decremento di euro 224.662 rispetto al precedente esercizio. Le principali voci di spese in esse comprese sono:
 - la direzione, il coordinamento e il personale del Centro studi, programmazione e osservatorio legislativo, per euro 76.502 (euro 106.725 nel 2018);
 - l’affidamento in *outsourcing* delle attività di supporto agli sportelli informativi sul microcredito e la microfinanza, per euro 204.309 (euro 398.912 nel 2018); il minor costo è correlato alla chiusura, nell’esercizio, di alcuni sportelli informativi;

- le uscite relative alla “comunicazione integrata”, per un importo complessivo di euro 135.325 (euro 160.773 nel 2018), riconducibili alle seguenti voci:
 - realizzazione in *outsourcing* - affidato mediante una gara espletata sul MEPA - della rivista istituzionale dell’Ente “Microfinanza” per euro 100.461 (euro 50.263 nel 2018). In merito si osserva che il piano editoriale della rivista prevedeva 4 numeri l’anno. Mentre negli esercizi precedenti la spesa relativa a 2 numeri veniva fatta rifluire su progetti, nel 2019 si è ritenuto, di imputare l’intero costo al bilancio dell’Ente;
 - affidamento in *outsourcing* - mediante una gara - della attività di promozione e valorizzazione delle convenzioni stipulate dall’Ente con istituti di credito ed enti, per euro 34.864 (euro 65.187 nel 2018).

Nel comparto delle spese di parte corrente figurano anche gli “oneri tributari” che ammontano ad euro 37.584 (euro 70.441 nel 2018), nonché le “uscite non classificabili in altre voci” (complessivamente pari ad euro 16.430); tra queste ultime, si rinvengono gli impegni ed i pagamenti versati al bilancio dello Stato relativi alle riduzioni di spesa, in particolare riguardanti i compensi e i gettoni attribuiti agli organi, disposte dall’art. 6, c. 21 del d. l. n. 78 del 2010 e dall’art. 1, c. 141-145 della l. 24 dicembre 2012, n. 228.

Nella tabella che segue sono riportate le spese in conto capitale, impegnate e pagate nel corso dell’esercizio 2019, confrontate con quelle dell’annualità 2018.

Tabella 10 - Spese in conto capitale 2018-2019

(Titolo II)	2018				2019			
	Somme impegnate	Somme pagate in c/comp	Somme pagate in c/residui	Totale pagamenti	Somme impegnate	Somme pagate in c/comp	Somme pagate in c/residui	Totale pagamenti
Licenze d’uso e programmi informatici	4.159	4.159	0	4.159	3.279,7	3.279,7	0,0	3.279,7
Mobili, arredi e impianti di ufficio	364	364	0	364	2.836,5	2.836,5	0,0	2.836,5
Impianti informatici e attrezzature	7.079	7.079	0	7.079	369,99	370,0	0,0	370,0
TOTALE	11.601	11.601	0	11.601	6.486	6.486	0	6.486

Fonte: elaborazione Corte dei conti su dati di consuntivo dell’Ente

7.5 La gestione dei residui

I residui iniziali, attivi e passivi iscritti in bilancio 2019, sono pari rispettivamente ad euro 6.484.200 ed euro 6.800.648; a fine anno, risultano ancora da riscuotere residui attivi per euro 3.764.085, mentre rimangono da pagare residui passivi per euro 4.219.023.

A tali importi vanno aggiunti i residui originati dalla gestione di competenza: pertanto, al termine dell'esercizio 2019, risultano iscritti residui attivi per euro 12.973.499 e residui passivi per euro 12.296.492. Si rileva come l'ammontare complessivo dei residui riguardi principalmente i progetti di microcredito assegnati all'Ente e le convenzioni stipulate dall'Ente stesso con gli istituti bancari, per le attività di tutoraggio e monitoraggio correlate ai finanziamenti di microcredito.

Tabella 11 - Gestione dei residui

Descrizione	2018	2019
Residui attivi all'1/1	1.691.162	6.484.200
Rimasti da riscuotere al termine dell'esercizio finanziario	344.190	3.764.085
Residui attivi di nuova formazione	6.140.010	9.209.414
TOTALE AL 31/12	6.484.200	12.973.499
Residui passivi all'1/1 (-)	2.058.097	6.800.648
Rimasti da pagare al termine dell'esercizio finanziario	282.147	4.219.023
Residui passivi di nuova formazione (+)	6.518.501	8.077.469
TOTALE AL 31/12	6.800.648	12.296.492

Fonte: elaborazione Corte dei conti su dati di consuntivo dell'Ente

La crescita dei residui, come specificato nella nota integrativa al bilancio 2019, è attribuibile alla gestione dei progetti europei affidati all'Ente; infatti, il pagamento dei fornitori e del personale applicato ai predetti progetti è subordinato alla rendicontazione e all'erogazione da parte delle Amministrazioni assegnatarie del contributo per lo svolgimento dell'attività. Tali contributi negli ultimi due anni vengono erogati con notevole ritardo rispetto alla durata progettuale; ciò determina ritardi nei pagamenti, e conseguentemente la formazione sia di residui attivi che passivi nel bilancio dell'Ente. Si ricorda inoltre che solamente da due anni la

contabilità dei Progetti viene gestita all'interno del bilancio dell'Ente mentre, precedentemente, le spese relative venivano rendicontate con bilancio a sé stante.

Analogo effetto è dato dalle convenzioni stipulate dall'Ente con gli istituti bancari per le attività di tutoraggio e monitoraggio relativi ai finanziamenti di Microcredito; in particolare l'erogazione di tali contributi avviene nell'anno successivo a quello di competenza.

7.6 La situazione amministrativa

Nella seguente tabella è riportato il prospetto con il dettaglio delle voci che concorrono alla determinazione dell'avanzo di amministrazione dell'Ente.

Tabella 12 - Situazione amministrativa 2018-2019
(valori in euro)

		2018		2019	
Consistenza della cassa all'inizio dell'esercizio (1/1)		1.815.816		*4.675.749	
Riscossioni	in c/competenza	7.741.756	9.088.728	9.113.731	11.832.020
	in c/residui	1.346.972		2.718.289	
Pagamenti	in c/competenza	6.895.946	8.671.896	10.469.039	13.050.665
	in c/residui	1.775.950		2.581.626	
Consistenza della cassa alla fine dell'esercizio (31/12)		2.232.648		3.457.104	
Residui attivi	degli esercizi precedenti	344.190	6.484.200	3.764.085	12.973.499
	dell'esercizio	6.140.010		9.209.414	
Residui passivi	degli esercizi precedenti	282.147	6.800.648	4.219.023	12.296.492
	dell'esercizio	6.518.501		8.077.469	
Avanzo di amministrazione alla fine dell'esercizio		1.916.200		4.134.111	

* la consistenza di cassa iniziale 2019 differisce da quella finale 2018 poiché include i saldi di conto corrente relativi ai progetti "Yes i start nazionale" e "FASI", pari complessivamente ad euro 2.443.101.

Fonte: elaborazione Corte dei conti su dati di consuntivo dell'Ente

Il saldo di cassa al 31 dicembre 2019 è pari ad euro 3.457.104; aggiungendo la somma dei residui attivi dell'esercizio 2019 (pari ad euro 12.973.499) e sottraendo quella dei residui passivi (euro 12.296.492), si ottiene, a fine esercizio, un avanzo di amministrazione di euro 4.134.111.

Poiché tale avanzo risulta vincolato per un importo di euro 850.000, pertinente alla costituzione dei fondi di garanzia, la quota disponibile al 31 dicembre 2019 è pari ad euro 3.284.111.

Tabella 13 - Articolazione dell'avanzo di amministrazione al 31 dicembre 2019

(valori in euro)

	2018	2019
Avanzo di amministrazione alla fine dell'esercizio	1.916.200	4.134.111
Fondo Garanzia per il progetto donna	30.000	30.000
Fondo Garanzia per il progetto S. Marinella	80.000	80.000
Istituzione elenco operatori Microcredito	300.000	300.000
Fondo Garanzia per il progetto Vincenzo Perriello	120.000	120.000
Fondo Garanzia per il progetto Agnese Zolli	120.000	120.000
Fondo Garanzia per il progetto Microcredito sociale	500.000	200.000
Totale Avanzo Indisponibile	1.150.000	850.000
Avanzo di amministrazione disponibile alla fine dell'esercizio	766.200	3.284.111

Fonte: elaborazione Corte dei conti su dati di consuntivo dell'Ente

7.7 Riduzione di spese per i consumi intermedi

Riguardo le riduzioni della spesa per consumi intermedi - misure introdotta dall'art. 8, c. 3 del d.l. 6 luglio 2012, n. 95, convertito con modificazioni dalla l. 7 agosto 2012, n. 135 e, successivamente, dall'art. 50, c. 3 del d.l. n. 66 del 2014 - l'Ente ha sostenuto non sussistere l'obbligo del versamento al bilancio dello Stato dei risparmi conseguiti, in quanto la relativa riduzione è stata effettuata a monte dei trasferimenti dal bilancio statale all'Ente stesso.

Tabella 14 - Spesa per consumi intermedi

descrizione	limite delibera 24/10/2013	Consuntivo 2019	eccedenze (a)	economie (b)	totale eccedenze (a-b)
Consumi intermedi	294.000,00	425.967,33	260.199,83	128.232,50	131.967,33

Fonte: elaborazione Corte dei conti su dati di consuntivo dell'Ente

Come evidenziato dalla tabella che precede, l'Ente non ha ridotto le specifiche voci di spesa relative ai consumi intermedi di cui al disposto del c. 4, art. 50, del citato decreto-legge n. 66 del 2014; a riguardo, l'Ente sostiene che tali eccedenze sono compensate da economie su altri capitoli di spesa corrente.

7.8 Il conto economico

I dati contabili che hanno concorso alla determinazione del risultato a chiusura dell'esercizio sono riportati nella tabella che segue.

Tabella 15 - Conto economico

	Anno 2018	Anno 2019	Var. perc. 2019/2018
A) VALORE DELLA PRODUZIONE			
- Proventi e corrispettivi per la produzione delle prestazioni e/o servizi	3.171.363	2.200.000	-31
- Diritti e proventi da terzi	470.293	353.313	-25
- Proventi per Progetti finanziati da terzi	6.057.551	10.681.824	76
Totale valore della produzione (A)	9.699.207	13.235.137	36
B) COSTI DELLA PRODUZIONE			
- Materie prime, sussidiarie, di consumo e merci	25.872	24.826	-4
- Per servizi	667.177	1.163.640	74
Personale	43.500	45.124	4
- Oneri per collaborazioni autonome, occasionali e stagisti	135.567	63.984	-53
- Oneri per collaborazioni coordinate e continuative personale in comando (compresi oneri previdenziali)	609.397	86.659	-86
- Oneri per organi istituzionali (compresi segretario e vicesegretario generale)	280.616	345.393	23
- Ammortamenti e -svalutazioni	15.336	11.099	-28
- Oneri tributari	70.441	37.584	-47
- Oneri diversi di gestione	7.387.717	11.686.630	58
Totale costi della produzione (B)	9.235.623	13.464.939	46
DIFFERENZA TRA VALORE E COSTI DELLA PRODUZIONE (A - B)	463.584	-229.802	-150
Totale gestione straordinaria			
RISULTATO ECONOMICO DELL'ESERCIZIO	463.584	-229.802	-150

Fonte: elaborazione Corte dei conti su dati dell'Ente

Dalla differenza tra il valore della produzione (euro 13.235.137) e i relativi costi (euro 13.464.939), il risultato economico dell'esercizio risulta negativo per euro 229.802, a differenza dell'anno precedente in cui il corrispondente saldo era pari a euro 463.584.

Nonostante la riduzione del contributo di funzionamento da parte del Mise (euro 2.200.000 a fronte di euro 3.171.363 nel 2018), nel 2019 il valore della produzione cresce di euro 3.535.930 (36 per cento). Si registra, in particolare, l'incremento dei proventi per progetti finanziati da terzi e contributi ricevuti da privati, da Regioni ed Enti locali, per un importo complessivo di euro 11.035.137 (euro 6.527.844 nel 2018).

Peraltro, anche i costi della produzione registrano una significativa crescita (46 per cento) rispetto all'esercizio 2018: in considerevole aumento (74 per cento) sono i costi per servizi, pari ad euro 1.163.640 (euro 667.177 nel 2018) ma anche gli oneri diversi di gestione (58 per cento), il cui valore è pari a euro 11.686.638, rispetto ad euro 7.387.717 nel 2018.

A differenza dell'esercizio precedente, l'incremento dei ricavi di produzione, dovuto principalmente ai progetti di microcredito e microfinanza affidati all'Ente (+36 per cento), non ha compensato i maggiori costi sostenuti (+46 per cento).

L'Ente ha recepito le disposizioni di cui all'art. 6 del d. lgs. 18 agosto 2015, n. 13, sopprimendo le componenti economiche straordinarie e allocando gli importi nella voce "oneri diversi di gestione". Tuttavia, si rileva come, sia per la gestione finanziaria che per la gestione economico-patrimoniale, nella nota integrativa non venga dato conto con adeguato dettaglio delle voci interessate da tale operazione. L'Ente è invitato, pertanto, per il futuro a dettagliare analiticamente tutte le poste di bilancio, soprattutto quelle che per la contabilità economica hanno caratteristiche di aggregato generico e residuale.

7.9 Lo stato patrimoniale

Nella tabella che segue si riportano, in sintesi, le risultanze dello stato patrimoniale approvato dall'Ente per l'esercizio considerato, poste a raffronto con quelle dell'esercizio precedente.

Tabella 16 - Sintesi dello stato patrimoniale

(valori in euro)

Descrizione	2018	2019
TOTALE ATTIVITA'	8.749.786	16.458.928
TOTALE PASSIVITA'	6.800.648	14.739.593
PATRIMONIO NETTO	1.949.138	1.719.335

Fonte: elaborazione Corte dei conti su dati dell'Ente

Alla chiusura dell'esercizio 2019, l'Ente espone un patrimonio netto di euro 1.719.335 che registra un decremento di euro 229.803 rispetto al 2018, pari al risultato d'esercizio (negativo) esposto nel conto economico.

Quanto alle attività (pari, complessivamente a 16.458.928), i valori riportati nella situazione patrimoniale dell'Ente sono:

- euro 5.661, relativi a immobilizzazioni immateriali (licenze d'uso);
- euro 16.618, al netto degli ammortamenti, relativi a immobilizzazioni materiali, di cui euro 8.107 per attrezzature tecniche e informatiche, euro 8.511 per mobili e arredi per ufficio;
- euro 3.457.104, relativi al fondo di cassa;
- euro 6.048, relativi a depositi cauzionali attivi;
- euro 12.973.498, relativi a crediti.

Le passività sono rappresentate dai debiti di funzionamento per complessivi 14.739.593 euro di cui:

- euro 11.864.807, relativi a debiti verso fornitori di servizi. Di essi, i principali riguardano progetti europei affidati all'Ente (euro 9.552.278), i debiti verso i *tutor* (euro 1.663.315) e quelli per la realizzazione di corsi di formazione e dell'applicativo per il registro operatori di microcredito (euro 507.359);
- euro 8.750, relativi a debiti verso istituti previdenziali;
- euro 35.299, relativi a debiti verso organi istituzionali;
- euro 9.937, relativi a debiti verso il personale dipendente e comandato;
- euro 383.003, relativi a debiti da partite di giro e contabilità speciali.

Si riporta, infine, la tabella elaborata dall'Ente in cui sono indicate, per l'esercizio in esame, le voci dell'attivo, del passivo e del netto patrimoniale, confrontate con i due precedenti esercizi.

Tabella 17 - Stato patrimoniale

(valori in euro)

ATTIVITA'	2018	2019	Variazione perc. 2019/2018
Immobilizzazioni			
Immobilizzazioni immateriali	4.281	5.661	32,2
Immobilizzazioni materiali	22.610	16.618	-26,5
Immobilizzazioni finanziarie			
Totale immobilizzazioni	26.891	22.279	-17
Attivo circolante			
Rimanenze			
Crediti vs. Stato	-	-	-
Fondo cassa	2.232.648	3.457.104	54,8
Depositi cauzionali attivi	6.048	6.048	0
Crediti da partite di giro e contabilità speciale	265.374	772.894	191
Crediti vs. altri	6.218.826	12.200.604	96
Totale attivo circolante	8.722.896	16.436.649	88,4
Ratei e Risconti attivi	-	-	-
TOTALE ATTIVO	8.749.787	16.458.928	88,1
Conti d'ordine	2.629.324	-	
PASSIVITA'			
Patrimonio netto			
Avanzo/Disavanzo economico ess. precedenti	1.485.554	1.949.138	31,0
Avanzo/Disavanzo economico dell'esercizio	463.584	-229.803	-150
TOTALE PATRIMONIO NETTO	1.949.138	1.719.335	-11,7
Debiti:			
Debiti di finanziamento		2.443.101	100
Debiti di funzionamento	6.800.648	12.296.492	80,81
Trattamento fine rapporto di lavoro			-
Ratei e Risconti passivi			-
TOTALE PASSIVO	6.800.648	14.739.593	116,7
TOTALE PASSIVO E PATRIMONIO NETTO	8.749.786	16.458.928	88,1
Conti d'ordine	2.629.324	-	- 100

Fonte: elaborazione Corte dei conti su dati Enm

8. CONSIDERAZIONI CONCLUSIVE

L'Ente nazionale per il microcredito, già Comitato nazionale italiano permanente per il microcredito, istituito con il decreto-legge 10 gennaio 2006, n. 2, convertito dalla legge 11 marzo 2006, n. 81, è stato costituito in ente pubblico non economico con la legge 12 luglio 2011, n. 106 di conversione, con modificazioni, del decreto-legge 13 maggio 2011, n. 70.

L'Enm è dotato di autonomia amministrativa, organizzativa, patrimoniale, contabile e finanziaria ed è assoggettato alla vigilanza del Ministero dello sviluppo economico, di concerto con il Ministero dell'economia e delle finanze.

La predetta legge n. 106 del 2011 assegna all'Enm la funzione di coordinatore nazionale - con compiti di promozione, indirizzo, agevolazione, valutazione e monitoraggio- degli strumenti micro-finanziari promossi dall'Unione europea nonché delle attività micro-finanziarie realizzate a valere su fondi dell'Unione stessa.

All'Enm, la citata disposizione dà, inoltre, facoltà di "stipulare convenzioni con enti pubblici, enti privati e istituzioni, nazionali ed europee, per l'incremento delle risorse del Fondo dedicate al microcredito per le microimprese o per l'istituzione di fondi di riserva separati presso il medesimo Fondo".

Con deliberazione del 25 ottobre 2018, sono state approvate significative modifiche allo statuto, che, tra l'altro, hanno ridefinito gli obiettivi perseguiti dall'Ente, come previsti all'art. 1. Sono rimaste sostanzialmente immutate, invece, attribuzioni e competenze del Presidente e degli organi statutari (Consiglio di Amministrazione, Consiglio Nazionale, Collegio dei Revisori dei conti).

Il bilancio consuntivo riferito all'esercizio 2019 è stato redatto dall'Ente, secondo i criteri previsti dal dpr n. 97 del 2003.

Si richiamano le risultanze più significative della gestione dell'anno in esame:

- l'esercizio ha registrato un disavanzo finanziario di competenza pari ad euro 223.364, mentre nel 2018 era stato conseguito un avanzo di euro 467.319. Tale squilibrio è riconducibile essenzialmente alla riduzione di circa un milione del contributo annuale erogato dallo Stato, sceso da euro 3.171.363, nel 2018, a euro 2.200.000, nel 2019;
- le entrate correnti accertate dall'Ente registrano un incremento del 36,5 per cento rispetto al 2018, essendo pari ad euro 13.235.137. Come nei precedenti esercizi, non si riscontrano

entrate in conto capitale. Si segnala, in merito, che l'incidenza rispetto al complesso delle entrate correnti del contributo di funzionamento erogato dal Mise, si è ridotta al 17 per cento, a fronte del 33 per cento del precedente esercizio e del 66 per cento del 2017. Crescono, corrispondentemente le altre entrate (sia provenienti da fonti europee, sia da Regioni ed Enti locali o da privati);

- le uscite correnti impegnate nel 2019 ammontano ad euro 13.452.015; quelle in conto capitale nell'esercizio sono pari ad euro 6.486;
- le partite di giro pareggiano per l'importo di euro 5.088.000;
- l'avanzo di amministrazione, pari ad euro 4.134.111, risulta vincolato per un importo di euro 850.000; ne risultano disponibilità libere pari ad euro 3.284.111;
- il valore della produzione, pari euro 13.235.137, cresce di euro 3.535.930 (36 per cento), a seguito dei proventi per progetti finanziati da terzi e contributi ricevuti da privati, da Regioni ed Enti locali, per un importo complessivo di euro 11.035.137, (euro 6.527.844 nel 2018). I corrispondenti costi della produzione, pari ad euro 13.464.939, registrano un incremento del 46 per cento rispetto al precedente esercizio. Da ciò consegue che il risultato economico del 2019, a differenza dell'anno precedente (euro 463.584), si attesta su un valore negativo pari ad euro - 229.802;
- cresce l'ammontare complessivo dei residui al 31 dicembre 2019: i residui passivi ammontano ad euro 12.296.492, quelli attivi ad euro 12.973.499. Tale tendenza è, almeno in parte, riconducibile alla natura pluriennale dei progetti affidati all'Ente;
- la situazione patrimoniale evidenzia, al 31 dicembre 2019, attività per euro 16.458.928 e passività per euro 14.739.593. Il patrimonio netto, pari ad euro 1.719.335, diminuisce dell'11,7 per cento rispetto al precedente esercizio;
- la composizione percentuale del valore dell'attività contrattuale si è sensibilmente modificata rispetto al passato. Si rileva, in particolare, la riduzione del ricorso agli affidamenti diretti, scesi al 7 per cento rispetto al 94 per cento dell'esercizio 2017;
- i finanziamenti erogati risultano in significativo incremento tanto nel numero (n.1348 a fronte dei n.1202 del 2018) quanto nell'ammontare (euro 32.647.151 a fronte di euro 28.497.457 del 2018).

Un particolare *focus* è stato posto a riguardo delle problematiche relative al personale e, con esse della gestione complessiva dell'Ente; in particolare, è stata oggetto di specifico

contraddittorio la consolidata tendenza da parte dell'Enm a ricorrere sistematicamente a personale con rapporti di lavoro non stabili.

Tale problematica non può non essere oggetto di rilievo: ad avviso di questa Corte, infatti, la mancata definizione di una struttura organica costituisce un *vulnus* rispetto al conseguimento dell'obiettivo della piena operatività dell'Ente, rendendo indispensabile, pertanto, già nel breve, l'attivazione di apposite procedure assunzionali.

In questa ottica, il completamento dell'organico a suo tempo previsto è l'obiettivo immediato da perseguire, nella prospettiva di portare nell'ambito dell'amministrazione le funzioni essenziali rispetto ai compiti affidati all'Ente stesso che attualmente sono svolte da personale con contratto di lavoro interinale o affidate all'esterno mediante contratti di *outsourcing*.

Il conseguimento di tale obiettivo avrebbe come effetto diretto ed immediato il risparmio quantomeno della non irrilevante uscita annuale per diritti spettanti all'agenzia di lavoro interinale, liberando ulteriori risorse finanziarie, da impiegare per la promozione e l'alimentazione di fondi di garanzia di microcredito sia imprenditoriale che sociale.

Peraltro, l'Ente appare recentemente essersi orientato nel senso auspicato: infatti, con delibera in data 1° aprile 2021, il Cda ha adottato il piano triennale di fabbisogno di personale, del quale è stata data comunicazione ai Ministeri vigilanti e al Dipartimento della funzione pubblica, al fine di definire l'*iter* approvativo delle procedure concorsuali, volte all'assunzione in organico di personale.

Il piano predetto prevede l'assunzione di 14 unità a tempo indeterminato, per le varie aree operative e qualifiche; in relazione a ciò, nel piano stesso si afferma che "al fine di superare l'attuale fase di precariato contraddistinta dal ricorso a personale con contratto di somministrazione di lavoro interinale ed al fine di valorizzare le professionalità acquisite da tale personale nel tempo, l'Ente potrà bandire procedure concorsuali riservate in misura non superiore al cinquanta per cento dei posti disponibili secondo i requisiti previsti dal comma 2, art. 20 d.lgs. n. 75/2017". Il relativo onere a carico del bilancio dell'Enm è quantificato in euro 698.000.



Nota integrativa al bilancio al 31/12/2019

Criteri di formazione

1

Il presente bilancio è stato redatto in forma ordinaria secondo quanto disposto dal D.p.R. n. 97/2003.

In virtù di tale disposizione, il documento contabile si compone del rendiconto finanziario decisionale e gestionale, dello stato patrimoniale, del conto economico e dalla presente nota integrativa. Tali documenti si completano con la situazione amministrativa allegata e la prescritta relazione del Collegio dei revisori.

Criteri di valutazione

I criteri utilizzati nella formazione del bilancio consuntivo tengono conto delle disposizioni legislative in materia e sono improntati alla continuità rispetto a quanto operato in relazione al precedente esercizio.

In particolare, si osserva quanto segue:

Immobilizzazioni

Immateriali

Sono iscritte al costo storico di acquisizione ed esposte al netto degli ammortamenti effettuati al termine dell'esercizio.

Materiali

Le immobilizzazioni materiali sono costituite da attrezzature informatiche e mobilio indispensabili per l'attività. Le stesse sono esposte al netto degli ammortamenti effettuati al termine dell'esercizio.

Crediti

L'Ente alla chiusura dell'anno vanta crediti pari ad euro 3.513.025,00 così suddivisi:

- euro 6.048,00 relativi ad un deposito cauzionale;
- euro 692.894,00 relativi principalmente ai rimborsi spettanti all'Ente dai Progetti Europei e da altri Progetti di Microcredito per anticipi eseguiti;
- 80.000,00 relativi al fondo di garanzia istituiti per i Progetti relativi ai Comuni di S. Marinella e Troina;
- Crediti verso altri per euro 12.200.604,00: di cui 10.673.951 relativi ai Progetti



Europei assegnati, euro 839.211 relativi ai crediti spettanti per le convenzioni siglate con gli istituti bancari per i servizi ausiliari e di tutoraggio nell'ambito dei Progetti di Microcredito ed infine euro 687.442 relativi a rimborsi spettanti all'Ente da parte dei Progetti per l'utilizzo di unità di personale, dei locali in affitto e di beni e servizi acquistati dall'Ente;

Debiti

Sono rilevati al loro valore nominale; a chiusura dell'anno l'importo è pari ad euro 12.296.492,00. Detto importo così elevato non indica una difficoltà gestionale dell'Ente, infatti circa il 91% dei debiti presenti sono riferibili alla gestione dei Progetti Europei assegnati all'Ente e al pagamento dei tutor che svolgono attività di tutoraggio e monitoraggio nell'ambito dei finanziamenti di Microcredito concessi dagli Istituti bancari. A tal riguardo preme specificare che per le gestioni progettuali europee vengono impegnati e accertati gli importi stabiliti annualmente, per ciascun Progetto, dalle Amministrazioni vigilanti e pertanto, essendo progetti finanziati a seguito di rendicontazione, molto spesso la durata degli stessi si prolunga (contabilmente, in termini di pagamenti e di incasso) oltre le annualità progettuali previste, poiché i finanziamenti ritardano ad arrivare ed automaticamente l'Ente, portando comunque avanti le attività progettuali entro i termini stabiliti, genera debiti verso fornitori e personale in forza presso gli stessi; detti debiti si esauriscono con la chiusura contabile (ultimo finanziamento) di ogni singolo Progetto. Per quanto riguarda invece i debiti verso i tutor che svolgono attività di tutoraggio e monitoraggio vi è da sottolineare che le convenzioni con gli istituti bancari prevedono la corresponsione del loro contributo all'Ente solo dopo l'approvazione del bilancio di ciascun istituto bancario, che come sappiamo avviene entro 120 giorni dalla conclusione dell'esercizio. A questo ritardo fisiologico di legge si aggiunge il ritardo nel bonificare nella Tesoreria dell'Ente il contributo spettante. L'Ente deve comunque impegnare nel proprio bilancio la somma spettante a ciascun tutor ma la può corrispondere agli stessi solo dopo aver incassato il contributo dal singolo istituto bancario; ciò determina residui che si prolungano negli anni ma che comunque si chiudono tutti al termine delle procedure descritte. Di seguito si specifica nel dettaglio la suddivisione dei debiti:

- euro 9.552.277,69 sono relativi a debiti per spese dei Progetti Europei assegnati all'Ente precisamente:
 - 1) Progetto "Yes I start Up Nazionale" (€ 1.114.289,97);
 - 2) Progetto "Yes I start Up Calabria" (€69.693,66);
 - 3) Progetto "FASI" (€ 5.897.695,17);
 - 4) Progetto "SELFIemployment 2" (€ 1.229.275,04);
 - 5) Progetto "Rete Sportello Amici" (€ 312.892,78);
 - 6) Progetto "SELFIemployment 1" (€ 846.946,07)
 - 7) Progetto Etiopia (€ 81.485,00)
- euro 8.750,45 relativi ad oneri previdenziali sui compensi degli organi;
- euro 35.299,00 si riferiscono ai compensi di fine anno 2019 spettanti agli organi;
- euro 392,00 relativi a debiti da rimborsi spese spettanti al dipendente;
- euro 2.313.144,74 che si riferiscono:
 - a) per € 1.663.314,69 ai debiti verso i tutor che si occupano dell'attività di tutoraggio e monitoraggio dei finanziamenti di Microcredito;
 - b) per € 507.359,52 Registro Operatori Microcredito, già destinati alla



- realizzazione dei corsi di formazione e alla realizzazione di applicativo condiviso con gli istituti finanziari;
- c) per € 142.470,53 relativi a debiti per fornitori di servizi; la maggior parte degli stessi è riferibili ai debiti verso la società di lavoro interinale che ammontano ad euro 67.664,57;
- euro 3.545,00 si riferiscono al rimborso dovuto ad altre amministrazioni per l'utilizzo di personale in comando presso l'Ente;
- euro 383.083,12 si riferiscono a debiti per partite di giro;

Tra i debiti di finanziamento, precisamente tra gli altri debiti, figurano euro 2.443.101 relativi ai saldi bancari al 01.01.2019 dei Progetti europei iniziati a fine anno 2018. Gli importi si riferiscono al Progetto FASI per euro 2.009.856,54 e al Progetto Yes I Start Up Nazionale per euro 433.244,36. La situazione che ha generato questi debiti presenti nello Stato Patrimoniale è ampiamente esposta sia nella relazione del Segretario Generale sia nella relazione dei revisori al bilancio.

Patrimonio netto

Il valore esposto rappresenta la sommatoria del risultato negativo registrato nell'anno, il cui importo trova evidenziazione e corrispondenza nel conto economico, con quello conseguito nel precedente esercizio.

Conto economico

A) Valore della produzione

Il valore della produzione è rappresentato dai ricavi costituiti :

- dai trasferimenti da parte dello Stato 2.200.000,00;
- dalle entrate diverse pari ad euro 10.681.824 rappresentate : dal contributo degli istituti bancari per i servizi ausiliari e di tutoraggio per i finanziamenti di Microcredito (€ 1.207.162), dalle entrate derivanti per l'esecuzione dei Progetti Europei gestiti dall'Ente (€ 9.412.662), dai contributi del Comune di Troina e S. Marinella (€ 62.000,00).
- dalle poste correttive e compensative e dagli incassi e rimborsi vari (€ 353.313);

B) Costi della produzione

I costi della produzione dell'esercizio vengono analiticamente indicati nel conto economico e sono rappresentati dai seguenti valori:

Acquisto di beni di consumo	24.826
Costi dei servizi generali	1.163.640
Oneri per collaborazioni autonome	63.984
Oneri per organi istituzionali (Segretario – Vice Segretario)	345.393



Oneri finanziari	
Personale	45.124
Collaborazioni coordinate e continuative e oneri previdenziali	86.659
Oneri tributari	37.584
Oneri diversi di gestione	11.686.630
Ammortamenti e accantonamenti	
a) Ammortamento immobilizzazioni tecniche e informatiche	4.503
b) Ammortamento Mobili ed arredi d'ufficio	4.696
c) Ammortamento biblioteca	
d) Ammortamento Autovetture	
e) Ammortamento altri beni	1.900
f) Accantonamento per trattamento di fine rapporto	

La differenza tra valore della produzione e costi della produzione determina un risultato negativo della gestione corrente pari ad euro 228.803.

Si precisa che l'importo del riaccertamento dei residui attivi, pari ad € 1.826,00 è contenuto nella posta oneri diversi di gestione seguendo quanto disposto dall'art.6 del d.lgs. 18 agosto 2015, n. 139, che, a decorrere dal 1 gennaio 2016, ha modificato lo schema contabile di cui all'art. 2425 del c.c., prevedendo la soppressione delle componenti economiche straordinarie e la conseguente allocazione per natura nelle altre macro-classi, è stato inserito l'importo relativo al riaccertamento dei residui attivi in quanto secondo quanto disposto

* * *

Il presente bilancio, composto da Stato patrimoniale, Conto economico, Nota integrativa e rendiconto finanziario, rappresenta in modo veritiero e corretto la situazione patrimoniale e finanziaria nonché il risultato economico dell'esercizio e corrisponde alle risultanze delle scritture contabili.

Il Segretario Generale
Riccardo Graziano



ENTE NAZIONALE PER IL MICROCREDITO

AVANZO DI AMMINISTRAZIONE AL 31 12 2019

FONDO CASSA AL 1 gennaio 2019		4.675.749,05
Incassi del 2019 (c/competenza)		9.113.730,61
Incassi del 2019 (c/residui)		2.718.289,12
Pagamenti del 2019 (c/competenza)		10.469.039,44
Pagamenti del 2019 (c/residui)		2.581.625,54
Fondo cassa al 31 dicembre 2019		3.457.103,80
RESIDUI ATTIVI al 31 dicembre 2019		12.973.498,70
residui dell'esercizio 2019	9.209.413,98	
- residui degli esercizi precedenti	3.764.084,72	
RESIDUI PASSIVI al 31 dicembre 2019		12.296.492,00
residui dell'esercizio 2019	8.077.469,25	
- residui degli esercizi precedenti	4.219.022,75	
AVANZO DI AMMINISTRAZIONE AL 31.12.2019		4.134.110,50
Fondo destinato alla costituzione del fondo di garanzia per il Progetto Donna		-30.000,00
Fondo destinato alla costituzione del fondo di garanzia per il Progetto S. Marinella		-80.000,00
Istituzione elenco obbligatorio operatori Microcredito		-300.000,00
Fondo di Garanzia Progetto Vincenzo Perriello		-120.000,00
Fondo di Garanzia Progetto Agnese Zolli		-120.000,00
Fondo da destinare alla costituzione di fondi di garanzia per il Microcredito Sociale		-200.000,00
Totale Avanzo Indisponibile		-850.000,00
AVANZO DI AMMINISTRAZIONE DISPONIBILE AL 31.12.2019		3.284.110,50

CONTO ECONOMICO GENERALE DELL'ESERCIZIO 2019

		RICAVI		COSTI	
		VALORI	VALORI	VALORI	VALORI
		31.12.2018	31.12.2019	31.12.2018	31.12.2019
PROVENTI GESTIONE CORRENTE					
1)	Trasferimenti dallo Stato	3.171.363	2.200.000		
2)	Diritti e proventi da terzi	470.293	353.313		
3)	Proventi per progetti finanziati da terzi	6.057.551	10.681.824		
TOTALE PROVENTI		9.699.207	13.235.137		
ONERI GESTIONE CORRENTE					
6)	Acquisto di beni di consumo			25.872	24.826
7)	Costi dei servizi generali			667.177	1.163.640
8)	Oneri per collaborazioni autonome			135.567	63.984
9)	Oneri per organi istituzionali (Segretario - Vice segretario)			280.616	345.393
10)	Oneri finanziari				
11)	Personale			43.500	45.124
12)	Collaborazioni coordinate e continuative personale in comando e on.previd.			609.397	86.659
13)	Oneri tributari			70.441	37.584
14)	Oneri diversi di gestione			7.387.717	11.686.630
15)	Ammortamenti e accantonamenti				
	a) Ammortamento immobilizzazioni tecniche e informatiche			4.600	4.503
	b) Ammortamento Mobili ed arredi d'ufficio			9.492	4.696
	c) Ammortamento biblioteca				
	d) Ammortamento Autovetture				
	e) Ammortamento altri beni			1.244	1.900
	f) Accantonamento per trattamento di fine rapporto				
15)	Variazioni rimanenze beni di consumo				
TOTALE ONERI				9.235.622	13.464.940
RISULTATO DELLA GESTIONE CORRENTE				463.584	-229.803
PROVENTI ED ONERI STRAORDINARI					
16)	Plusvalenze ed alienazioni				
17)	Minusvalenze				
18)	Sopravvenienze attive	0	0		
19)	Sopravvenienze passive	0	0		
20)	Svalutazione crediti				
21)	Minori debiti				
RISULTATO DELLA GESTIONE STRAORDINARIA		0	0		
TOTALE RICAVI/COSTI					
RISULTATO DELL'ESERCIZIO PRIMA DELLE IMPOSTE					
Accantonamento per imposte					
Risultato economico dell'esercizio		463.584	-229.803		



ENTE NAZIONALE PER IL MICROCREDITO

COPIA CONFORME
ALL'ORIGINALE

Relazione del Collegio dei Revisori dei Conti dell'Ente Nazionale per il Microcredito al Bilancio Consuntivo 2019

Il Collegio dei revisori dei conti ha preso in esame il bilancio consuntivo 2019, redatto in forma ordinaria secondo quanto disposto dal D.P.R. n. 97/2003, costituito dal rendiconto finanziario gestionale, dal conto economico, dalla situazione patrimoniale e dalla nota integrativa. Al rendiconto sono allegati la situazione amministrativa, la relazione sulla gestione, la situazione dei residui attivi e passivi nonché la presente relazione.

Ciò premesso, nel dare atto che il bilancio è stato predisposto in conformità alle disposizioni contenute nel regolamento di amministrazione e contabilità dell'Ente, si illustrano i dati sintetici della gestione finanziaria, economica e patrimoniale, al netto delle partite di giro.

QUADRO RIASSUNTIVO DEL RENDICONTO FINANZIARIO

Entrate	Previsione iniziale anno 2019 Euro	Variazioni anno 2019 Euro	Previsione definitiva anno 2019 Euro	Somme accertate anno 2019 Euro	Somme accert. Riscosse anno 2019 Euro	Somme accert. da riscuotere anno 2019 Euro
Entrate Correnti - Titolo I e II	9.491.572,04	2.188.196,80	11.679.768,84	11.674.661,62	4.105.908,96	7.568.752,66
Entrate extratributarie - Titolo III	1.488.000,00	272.162,75	1.760.162,75	1.560.475,46	429.998,70	1.130.476,76
Entrate in conto capitale - Titolo IV	48.000,00	-20.000,00	28.000,00	0,00	0,00	0,00
Partite Giro Titolo IX	4.840.000,00	1.400.000,00	6.240.000,00	5.088.007,51	4.577.822,95	510.184,56
Totale Entrate	15.867.572,04	3.840.359,55	19.707.931,59	18.323.144,59	9.113.730,61	9.209.413,98
Avanzo amministrazione utilizzato	0,00	0,00	293.500,00			
Disavanzo finanziario				223.364,10		
Totale Generale	15.867.572,04	3.840.359,55	20.001.431,59	18.546.508,69	9.113.730,61	9.209.413,98

Via Vittoria Colonna, 1
00193 ROMA

Tel: (+39) 06 455 41300
Fax (+39) 06 455 41338

segretariato.generale@microcreditoitalia.org
www.microcreditoitalia.org



Spese	Previsione iniziale anno 2019	Variazioni anno 2019	Previsione definitiva anno 2019	Somme impegnate anno 2019	Pagamenti anno 2019	Rimasti da pagare anno 2019
Uscite correnti Titoli I	10.963.572,04	2.753.859,55	13.717.431,59	13.452.014,95	5.757.628,82	7.694.386,13
Uscite conto capitale Titolo II	64.000,00	20.000,00	44.000,00	6.486,23	6.486,23	0,00
Partite Giro Titolo III	4.840.000,00	1.400.000,00	6.240.000,00	5.088.007,51	4.704.924,39	383.083,12
Totale Spese	15.867.572,04	4.133.359,55	20.000.931,59	18.546.508,69	10.469.039,44	8.077.469,25
Avanzo finanziario	0,00	0,00	0,00	0,00	0,00	0,00
Totale generale	15.867.572,04	4.133.859,55	20.001.431,59	18.546.508,69	10.469.039,44	8.077.469,25

Le **entrate correnti** accertate nell'esercizio di € 11.674.661,62, (al netto delle partite di giro), sono rappresentate :

- dal contributo di funzionamento di € 1.900.000,00, assegnato con la legge di bilancio 2019, e dal contributo di € 300.000,00, stabilito con la legge 1 dicembre 2016 n. 225, per la tenuta ed aggiornamento del registro obbligatorio nazionale degli operatori di microcredito;
- dai contributi di enti locali per euro 62.000,00;
- dall'entrate vincolate per la gestione dei Progetti nazionali ed Europei, finalizzati alle attività di microcredito, affidati all'Ente per un totale di euro 9.412.661,62;

Le **entrate extratributarie** accertate, pari ad euro 1.560.475,46, sono rappresentate dai contributi da privati per € 1.207.162,01, dai rimborsi spettanti dai Progetti per l'utilizzo di unità di personale part-time, dei locali in affitto, e di altri servizi già pagati dall'Ente per € 353.312,89 e dagli interessi attivi maturati sul conto di Tesoreria € 0,56.



ENTE NAZIONALE PER IL MICROCREDITO

COPIA
CONFORME
ALL'ORIGINALE

Le uscite correnti, ammontanti a complessivi € 13.452.014,95, sono principalmente rappresentate dal costo per i lavoratori interinali dell'Ente, per euro 789.500,00, dal costo per la locazione degli uffici per euro 174.479,86 e dagli impegni di spesa riferibili alla gestione dei Progetti affidati all'Ente, il cui importo dell'impegno di spesa è uguale all'entrata accertata, per euro 9.412.661,62 ed alla gestione dei tutor a cui vengono affidate le pratiche relative ai servizi ausiliari e di tutoraggio di microcredito per euro 1.207,162,01; anche in quest'ultimo caso l'impegno di spesa corrisponde ai contributi accertati provenienti dagli istituti di credito.

3

Le spese in conto capitale di € 6.486,23, sono relative all'acquisizione di impianti informatici, licenze d'uso e mobili ed arredi.

QUADRO DI RAFFRONTO CON L'ESERCIZIO PRECEDENTE

Entrate	Anno finanziario 2019			Anno finanziario 2018		
	Riscossioni a Residui (A)	Riscossioni di Competenza (B)	Cassa (C)	Residui (D)	Competenza (E)	Cassa (F)
Entrate Correnti - Titolo I	2.717.449,52	4.535.907,66	7.253.357,18	1.299.186,29	3.586.224,15	4.885.410,44
Entrate conto capitale Titolo II	0,00	0,00	0,00	0,00	0,00	0,00
Partite Giro Titolo IX	839,60	4.577.822,95	4.578.662,55	47.785,66	4.155.532,00	4.203.317,66
Totale Entrate	2.718.289,12	9.113.730,61	11.832.019,73	1.346.971,95	7.741.756,15	9.088.728,10
Totale Generale						
DISAVANZO DI COMPETENZA						
Totale a pareggio						

Via Vittoria Colonna, 1
00193 ROMA

Tel: (+39) 06 455 41300
Fax (+39) 06 455 41338

segretariato.generale@microcreditoitalia.org
www.microcreditoitalia.org



Spese	Pagamenti a Residui (A)	Pagamenti di Competenza (B)	Cassa (A+B= C)	Residui (D)	Competenza (E)	Cassa (F)
Uscite correnti Titoli I	2.578.627,51	5.757.628,82	8.336.256,33	1.422.336,68	2.704.783,37	4.127.120,05
Uscite conto capitale Titolo II	0,00	6.486,23	6.486,23	3.025,60	11.600,99	14.626,59
Partite Giro Titolo III	2.998,03	4.179.561,62	4.707.922,42	350.587,32	4.179.561,62	4.530.148,94
Totale Spese	2.581.625,54	9.943.676,66	13.050.664,98	1.775.949,60	6.895.945,98	8.671.895,58
Disavanzo di amministrazione						
Totale Generale						

Situazione di equilibrio dati di cassa

Prospetto riepilogativo dati di cassa (Art. 13, c. 1, L. n. 243/2012)	Anno 2019
Descrizione	Importo
Saldo cassa iniziale	2.232.648,15
Riscossioni Totali	11.832.019,73
Pagamenti Totali	13.050.664,98
Saldo iniziale Progetto Yes Nazionale	433.244,36
Saldo iniziale Progetto FASI	2.009.856,54
Saldo finale di cassa	3.457.103,80

Il citato saldo finale di cassa è largamente influenzato dai saldi iniziali dei suindicati progetti analiticamente descritti nel successivo paragrafo dedicato.



ENTE NAZIONALE PER IL MICROCREDITO

Ciò posto, il saldo finale di cassa pari ad euro 3.457.103,80 è così composto :

C/C di Tesoreria principale dell'Ente n. 50000X90 = € 2.112.152,74

C/C Progetto S. Marinella n. 4083X54 = € 4.214,39

C/C Crownfoundig n. 3682X41 = € 598,00

C/C Progetto Fasi n. 4554X40 = € 618.112,17

C/C Progetto Yes I start Up Nazionale n. 4553X39 = € 6.174,64

C/C Progetto Yes I start Up Calabria n. 4613X02 = € 69.684,04

C/C Progetto SelfieEmployment 2 n. 4647X36 = € 333.275,04

C/C Progetto RETE Sportello AMICI n. 4718X10 = € 312.892,78

5

Dalla differenza tra le entrate correnti accertate di € 18.323.144,59, e le uscite impegnate (di parte corrente e in conto capitale) per complessivi euro di € 18.546.508,69, emerge un disavanzo finanziario di competenza di € 223.364,10. L'Ente ha registrato, per il 2019, un disavanzo finanziario ampiamente coperto dagli avanzi finanziari degli anni precedenti, causato principalmente dalla riduzione del Contributo annuale dello Stato. Ciò chiarito, si invita l'Ente ad adeguare la spesa nell'anno 2020 alle entrate corrispondenti.

TOTALE ENTRATE ACCERTATE	18.323.144,59
TOTALE USCITE IMPEGNATE	18.546.508,69
DISAVANZO DI COMPETENZA	223.364,10

La previsioni iniziali delle entrate e delle uscite al netto delle partite di giro, pari ad euro 11.027.572,04 sono conformi a quelle indicate nel bilancio di previsione 2019 ed hanno subito complessivamente variazioni in aumento per euro 7.914.219,10, mentre, le partite di giro, inizialmente previste per euro 4.840.000,00, hanno subito variazioni in aumento per euro 1.400.000,00.

GESTIONE DEI RESIDUI

Via Vittoria Colonna, 1
00193 ROMA

Tel: (+39) 06 455 41300
Fax (+39) 06 455 41338

segretariato.generale@microcreditoitalia.org
www.microcreditoitalia.org



ENTE NAZIONALE PER IL MICROCREDITO

COPY CONTROLLED
ALL ORIGINAL

Riaccertamento Residui

Sono stati eliminati dalle scritture contabili:

- residui attivi per € 1.826,10, di cui euro 1.824,60 relativi all'eliminazione di crediti nei confronti del Progetto Erasmus + conclusosi nel 2018. Questa somma è stata ricompresa in un unico bonifico effettuato dal Progetto all'Ente in occasione della conclusione del Progetto e della restituzione dell'anticipo del 5% che l'Ente era tenuto ad erogare a garanzia delle attività progettuali; euro 1,50 relativi a regolazioni contabili di crediti spettanti all'Ente da 4 istituti bancari differenti. Si allega prospetto analitico del riaccertamento dei residui attivi.

6

Composizione Residui

I residui attivi di € 12.973.498,70 sono riferiti principalmente ai progetti di microcredito assegnati all'Ente (€ 10.673.951), dai contributi dovuti dagli istituti di credito (839.210,99) dai rimborsi spettanti all'Ente da parte dei progetti gestiti (€ 687.441,20) dai fondi di garanzia (80.000,00) e dai residui derivanti dalle partite di giro (€692.894,00)

I residui passivi analiticamente riportati negli allegati al bilancio, pari ad € 12.296.492,00, sono relativi agli impegni assunti nell'esercizio corrente e sono riferiti per il 70% circa ai progetti di Microcredito assegnati all'Ente (€ 8.623.846,62).

PROGETTI MICROCREDITO

Per quanto riguarda la situazione dei Progetti affidati e gestiti dall'Ente è necessario precisare che nell'anno 2018 erano già in essere tre progetti che venivano gestiti con rendiconto separato che veniva allegato al bilancio consuntivo dell'Ente. I tre progetti già in essere erano :

1. Progetto Selfiemployment il saldo bancario alla data del 31 dicembre 2019 è di euro 1.127,94 (allegato n. 1) che concilia con quello delle scritture contabili (allegato n. 2);
2. Progetto Yes I Start Up il saldo bancario alla data del 31 dicembre 2019 è di euro 6.174,64 (allegato n. 3) che concorda con quello delle scritture contabili (allegato n.4);
3. Progetto FASI, il saldo bancario alla data del 31 dicembre 2019 è di euro 618.112,17 (allegato n. 5) che concorda con quello delle scritture contabili (allegato n.6),

Mentre il primo progetto Selfiemployment ha concluso le sue attività già alla data del 31/12/2018 e la sua ultima rendicontazione è stata presentata all'inizio dell'anno 2019 ; gli altri due Progetti sono iniziati nell'anno 2018 e porteranno avanti le loro attività rispettivamente fino alla data del 31/12/2020 e 31/08/2021; questa precisazione si rende necessaria in quanto solo dall'anno 2019, a seguito dell'attivazione di aree dedicate a

Via Vittoria Colonna, 1
00193 ROMA

Tel: (+39) 06 455 41300
Fax (+39) 06 455 41338

segretariato.generale@microcreditoitalia.org
www.microcreditoitalia.org



COPY CONTROLLED
ALLIGATORIALE

ciascun progetto nel programma contabile utilizzato, è stato possibile per l'Ente iniziare a contabilizzare i mandati e le reversali dei due progetti nel rendiconto finanziario, a seguito di ciò il saldo bancario dei due progetti all'inizio dell'anno 2019 poiché non contabilizzato nel rendiconto finanziario dell'Ente provoca squadrature, poiché non coerente con i residui iniziali 2019 dei due capitoli in entrata e in uscita relativi ai Progetti; dette squadrature termineranno con la fine delle attività e delle contabilizzazioni dei due Progetti.

7

Per quanto riguarda invece gli altri Progetti, la cui emissione di mandati e reversali è iniziata nel 2019, non vi sono problemi da rilevare e la differenza tra il pagato e l'incassato concilia con i saldi bancari alla data del 31/12/2019 :

4. Progetto Yes I Start Up Calabria è stato assegnato all'Ente nell'anno 2018 ma i primi mandati e reversali sono stati emessi nell'anno 2019 sul residuo 2018 :

Capitolo Piano dei conti integrato	Descrizione	Pagamenti a residui	Pagamenti competenza	Pagamenti cassa
1.03.02.13.037	Uscite Progetto Yes Calabria	1.196.987,55	25.318,79	1.222.306,34
		Incassi a residui	Incassi competenza	Incassi cassa
2.01.01.02.004	Entrate Progetto Yes Calabria	1.200.000,00	91.990,38	1.291.990,38

Saldo di cassa 69.684,04

5. Progetto SelfieEmployment 2 è stato assegnato all'Ente nell'anno 2019 :

Capitolo Piano dei conti integrato	Descrizione	Pagamenti a residui	Pagamenti competenza	Pagamenti cassa
1.03.02.13.037	Uscite Progetto SelfieEmployment 2	0,00	1.103.921,76	1.103.921,76
		Incassi a residui	Incassi competenza	Incassi cassa
2.01.05.01.010	Entrate Progetto SelfieEmployment 2	0,00	1.437.196,80	1.437.196,80

Saldo di cassa 333.275,04



6. Progetto "Rete Sportello AMICI" è stato assegnato all'Ente nell'anno 2019 e subito prima della fine dell'anno è stata emessa la reverse di incasso fondi:

Capitolo Piano dei conti integrato	Descrizione	Pagamenti a residui	Pagamenti competenza	Pagamenti cassa
1.03.02.13.042	Uscite Progetto RETE Sportello AMICI	0,00	0,00	0,00
		Incassi a residui	Incassi competenza	Incassi cassa
2.01.05.01.010	Entrate Progetto RETE Sportello AMICI	0,00	312.892,78	312.892,78
Saldo di cassa				312.892,78

Quanto fin qui esposto è contenuto anche nella relazione del Segretario Generale alla quale si rimanda per ulteriori eventuali specifiche.

Si conferma, come per il passato, che le contabilità dei progetti sono tenute con rendiconto separato soggetto al controllo dell'Amministrazione assegnataria.

SITUAZIONE AMMINISTRATIVA

Relativamente alla situazione amministrativa si fa presente che il fondo cassa iniziale alla data del 01/01/2019 è differente da quello finale alla data del 31/12/2018, indicato nel bilancio consuntivo 2018, in quanto comprende anche i saldi dei conti correnti dedicati ai Progetti Yes I start Up Nazionale e Progetto FASI. Di seguito si riporta una tabella che riconcilia il dato :

Fondo cassa al 31/12/2018 bilancio Consuntivo 2018	2.232.648,15
Fondo cassa Progetto Yes I start Up Nazionale al 31/12/2018	433.244,36
Fondo cassa Progetto FASI al 31/12/2018	2.009.856,54
Fondo cassa al 01/01/2019 bilancio consuntivo 2019	4.675.749,05

Dal fondo cassa iniziale così riconciliato si riportano i dati per determinare il fondo cassa al 31 12 2019 :

FONDO CASSA AL 1 gennaio 2019		4.675.749,05
Incassi del 2019 (c/competenza) che ricomprendono i progetti		9.113.730,61



ENTE NAZIONALE PER IL MICROCREDITO

COPIA INTERNE
ALLO CAPOFINALE

Incassi del 2019 (c/residui) che ricomprendono i progetti		2.718.289,12
Pagamenti del 2019 (c/competenza) che ricomprendono i progetti		10.469.039,44
Pagamenti del 2019 (c/residui) che ricomprendono i progetti		2.581.625,54
Fondo cassa al 31 dicembre 2019		3.457.103,80

Il risultato del fondo cassa al 31/12/2019 ricomprende tutti i conti correnti intestati all'Ente e ai singoli Progetti così come riportato in precedenza in questa stessa relazione.

Dal saldo bancario al 31/12/2019 si procede dunque a determinare l'avanzo di amministrazione come segue :

Fondo cassa al 31 dicembre 2019		3.457.103,80
RESIDUI ATTIVI al 31 dicembre 2019		12.973.498,70
residui dell'esercizio 2019	9.209.413,98	
- residui degli esercizi precedenti	3.764.084,72	
RESIDUI PASSIVI al 31 dicembre 2019		12.296.492,00
residui dell'esercizio 2019	8.077.469,25	
- residui degli esercizi precedenti	4.219.022,75	
AVANZO DI AMMINISTRAZIONE AL 31.12.2019		4.134.110,50

L'importo dell'avanzo di amministrazione è ovviamente inficiato dalla gestione dei Progetti così come fin qui descritto vi è inoltre da considerare che parte di questo risulta essere vincolato come segue :

Fondo destinato alla costituzione del fondo di garanzia per il Progetto Donna	-30.000,00
Fondo destinato alla costituzione del fondo di garanzia per il Progetto S. Marinella	-80.000,00
Istituzione elenco obbligatorio operatori Microcredito	-300.000,00
Fondo di Garanzia Progetto Vincenzo Perriello	-120.000,00
Fondo di Garanzia Progetto Agnese Zolli	-120.000,00
Fondo da destinare alla costituzione di fondi di garanzia per il Microcredito Sociale	-200.000,00
Totale Avanzo Indisponibile	-850.000,00

AVANZO DI AMMINISTRAZIONE DISPONIBILE AL 31.12.2019	3.284.110,50
--	---------------------

E' doveroso precisare che l'avanzo di amministrazione, non inficiato dalla gestione dei Progetti, è pari ad euro 1.930.890,47 considerando però la parte indisponibile dello stesso, pari ad euro 850.000,00, risulta un avanzo disponibile pari ad euro 1.080.890,47.



ENTE NAZIONALE PER IL MICROCREDITO

COPY CONTROLLORE ALL'ORIGINALE

SITUAZIONE ECONOMICO - PATRIMONIALE

Il conto economico fa emergere un risultato negativo di € 229.803,00 in proposito,

CONTO ECONOMICO		
Descrizione	Anno 2018	Anno 2019
A) Valore della produzione	9.699.207	13.235.137
B) Costi della produzione	9.235.622	13.463.114
Differenza tra valore e costi della produzione (A-B)	463.584	-227.977
C) Proventi e oneri finanziari		
D) Rettifiche di valore di attività finanziarie		
E) Proventi e oneri straordinari		-1.826
Risultato prima delle imposte (A-B ±C±D±E)	0	
Imposte dell'esercizio		
Avanzo/Disavanzo Economico	463.584	-229.803

10

La situazione patrimoniale presenta attività per € 16.458.928, passività per € 14.739.593 ed un patrimonio netto di € 1.719.335, che registra un decremento di € 229.803, pari al citato disavanzo economico dell'esercizio.

Per quanto concerne la specifica dei debiti – crediti si fa rimando al contenuto della nota integrativa.

In merito ai criteri di redazione della situazione economico- patrimoniale, si evidenzia che:

- le immobilizzazioni immateriali sono state contabilizzate sulla base del costo di acquisto al netto degli ammortamenti;
- i crediti e i debiti sono iscritti in base al valore nominale;
- le quote di ammortamento nell'esercizio 2019, sono state determinate con quote costanti secondo il criterio del costo storico applicando le vigenti aliquote fiscali.

Il Collegio, nel corso dell'esercizio finanziario, ha proceduto al controllo sulla gestione e sulla tenuta della contabilità ed ha effettuato le verifiche periodiche dalle quali non sono emerse irregolarità, i revisori hanno altresì assistito alle riunioni degli organi dell'Ente che si sono svolte con regolarità. I dati del bilancio in esame concordano con le scritture contabili.

L'Ente ha rispettato le singole norme di contenimento della spesa previste dalla vigente normativa:

- ha ridotto del 10% il compenso e i gettoni spettanti agli organi ed ha versato al bilancio dello Stato l'importo di euro 16.430,00 con mandato n. 1107 del 31/10/2019;

Via Vittoria Colonna, 1
00193 ROMA

Tel: (+39) 06 455 41300
Fax (+39) 06 455 41338

segretariato.generale@microcreditoitalia.org
www.microcreditoitalia.org



ENTE NAZIONALE PER IL MICROCREDITO

- per quanto riguarda infine la spesa per consumi intermedi si rimanda alla tabella sottostante da dove si evince che l'Ente ha rispettato quanto previsto dall'art. 50, comma 4, della legge 23/06/2014 n. 89

Capitolo	Descrizione	Limite delibera 24/10/2013	Consuntivo 2019	Eccedenze	Economie
Cap. 101014	Coll. Coord. E continuative	114.000,00	0,00		114.000,00
Cap. 1.03.02.12.004	Coll. Occasionali	1.000,00	7.550,00	6.550,00	
Cap. 1.03.01.01.001	Acq. libri e riviste	1.000,00	799,00		201,00
Cap. 1.03.01.02.001	Materiale di consumo	15.000,00	24.027,10	9.027,10	
Cap. 1.03.02.07.001	Fitto di locali ed oneri accessori	55.000,00	174.479,86	119.479,86	
Cap. 1.03.02.09.008	Manut. E riparazioni impianti	2.000,00	33.243,44	31.243,44	
Cap. 1.03.02.16.002	Spese postali	1.000,00	1.548,75	548,75	
Cap. 1.03.02.13.003	Spese di trasporto	1.000,00	1.500,00	500,00	
Cap. 1.03.02.99.011	Spese di rappresentanza	9.000,00	8.000,00		1.000,00
Cap. 1.03.02.05.001	Utenze telefoniche	20.000,00	36.130,07	16.130,07	
Cap. 1.03.01.02.999	Oneri vari di funzionamento	10.000,00	1.968,50		8.031,50
Cap. 1.03.02.13.004	Spese gestione automezzi	20.000,00	15.000,00		5.000,00
Cap. 1.03.02.13.002	Servizi di pulizia		14.407,08	14.407,08	
Cap. 1.03.02.05.004	Canone per fotocopiatrici		24.368,38	24.368,38	
Cap. 1.03.02.05.005	Canone programma informatico contabile		14.016,52	14.016,52	
Cap. 1.03.01.02.006	Servizi informatici	15.000,00	25.000,00	10.000,00	
Cap. 1.03.02.02.005	Spese per convegni	30.000,00	43.928,63	13.928,63	
Cap. 102015	Spese per corsi sul microcredito	0,00	0,00		
	Totali	294.000,00	757.102,59	260.199,83	129.232,50
	Totale eccedenze	130.967,73			

La maggiore eccedenza di spesa registrata dall'Ente è quella relativa alla locazione di beni immobili deve però essere considerato che l'Ente ospita nelle proprie sedi i collaboratori in forza presso i Progetti europei all'Ente



ENTE NAZIONALE PER IL MICROCREDITO

stesso assegnati e che sono presenti tra le entrate, in particolare nel capitolo 3.05.02.03.008 accertamenti per rimborsi spettanti all'Ente, per l'utilizzo della sede, dai singoli Progetti euro 95.670,74; il totale delle eccedenze si riduce pertanto all'importo di euro : 35.296,59.

In particolare l'Ente non è riuscito a ridurre la spesa sui singoli capitoli rientranti nei consumi intermedi ma, nel 2019, ha conseguito economie su altri capitoli di spesa corrente, in misura superiore alle citate eccedenze, adeguandosi a quanto disposto dal comma 4, art. 50 della legge n. 89/2014 il quale recita : "...Qualora, con l'attuazione delle misure di cui al presente articolo o di ulteriori interventi individuati dagli enti stessi nell'ambito della propria autonomia organizzativa, non si raggiungano i risparmi previsti dal comma 3, gli enti interessati possono provvedere anche attraverso la riduzione delle altre risorse destinate a interventi di natura corrente, con l'esclusione delle spese di personale".

Inoltre, il Collegio dà atto che:

- è stato allegato alla Relazione sulla gestione l'attestazione dei tempi di pagamento resa ai sensi dell'articolo 41, comma 1, del DL 24 aprile 2014, n. 66, convertito dalla legge 23 giugno 2014, n. 89, con l'indicazione dell'importo dei pagamenti relativi a transazioni commerciali effettuati, nel corso nell'esercizio 2019, dopo la scadenza dei termini previsti dal D.lgs n. 231/2002; non ci sono stati giorni di ritardo medio dei pagamenti effettuati nel corso dell'esercizio 2019, rispetto alla scadenza delle relative fatture (indicatore annuale di tempestività dei pagamenti);
- L'Ente ha regolarmente adempiuto agli adempimenti previsti dall'art. 27, commi 2, 4 e 5 del D.L. n. 66/2014, convertito dalla legge n. 89/2014, in tema di tempestività dei pagamenti delle transazioni commerciali;

Con le suesposte considerazioni, si esprime parere favorevole in merito all'approvazione del bilancio consuntivo 2019.

Roma, 05/06/2020

Il Collegio dei Revisori dei Conti

Prof. Mario Basili

Dott. Silvio Salini

Dott. Daniele Morganti

COPY CONTROLLED
ALL ORIGINAL



ENTE NAZIONALE PER IL MICROCREDITO

COPIA
ALL'01

Relazione illustrativa del Segretario Generale - Gestione esercizio finanziario 2019 -

L'Ente Nazionale per il Microcredito, "*ente pubblico non economico dotato di autonomia amministrativa, organizzativa, patrimoniale, contabile e finanziaria*", esercita le sue funzioni istituzionali così come previsto dal Comma 4-bis, Articolo 8 della Legge 12 luglio 2011, n. 106, e dalla legge 1° dicembre 2016, n.225, di conversione del decreto legge 22 ottobre 2016, n. 193, che ha istituito presso l'Ente l'elenco nazionale obbligatorio degli operatori di microcredito attribuendo all'Ente stesso l'attività di formazione periodica nonché dalla Direttiva della Presidenza del Consiglio dei Ministri del 2 luglio 2010.

Il rendiconto generale della gestione dell'esercizio finanziario 2019 è stato predisposto in conformità alle disposizioni contenute nel regolamento recante norme per l'amministrazione e la contabilità dell'Ente Nazionale per il Microcredito, approvato con decreto del Presidente del Consiglio dei Ministri del 27 novembre 2008. Detto elaborato è stato redatto in forma ordinaria ai sensi del D.P.R. n. 97/2003, ed è costituito dal rendiconto finanziario, dal conto economico, dalla situazione patrimoniale e dalla relazione sulla gestione e nota integrativa. Al predetto rendiconto sono allegati:

- la situazione amministrativa;
- la relazione del collegio dei revisori dei conti;
- i rendiconti dei progetti e relazioni sull'attività.

Il bilancio di previsione 2019, sulla base del quale è stata impostata la gestione finanziaria dell'esercizio, è stato deliberato dall'Ente nella seduta del 8 novembre 2018, e nel corso dell'esercizio sono state apportate le seguenti variazioni (importi in €)

Variazioni positive:

Capitolo Piano dei conti integrato	Descrizione	Variazioni
1.03.02.11.008	Assistenza amministrativa, contabile previdenziale e fiscale	75.000,00
1.01.01.01.002	Voci stipendiali corrisposte al personale a tempo indeterminato	140.000,00
1.01.01.01.004	Indennità ed altri compensi esclusi i rimborsi spese per missione corrisposti al personale a tempo indet.	38.000,00
1.01.02.01.001	Contributi obbligatori per il personale	50.000,00
1.02.01.01.001	Imposta regionale sulle attività produttive (IRAP)	15.000,00
1.03.02.13.001	Servizi fiduciari	50.000,00
1.03.02.13.005	Interventi di microfinanza	20.500,00



ENTE NAZIONALE PER IL MICROCREDITO

COPIA CONFORME
ALL'ORIGINALE

1.03.02.13.006	Spese per comunicazione integrata	15.000,00
1.03.02.13.039	Uscite per attività istituzionali destinate a donne e giovani	600.000,00
1.10.01.01.001	Fondo di riserva	20.000,00
2.01.01.02.001	Trasferimento correnti da Regioni e province autonome	50.000,00
2.05.99.99.	Costituzione fondi di garanzia	20.000,00
2.01.01.02.004	Entrate Progetto Yes Calabria	92.000,00
2.01.05.01.010	Entrate Progetto Selfiemployment 2	2.333.196,80
2.01.05.01.102	Entrate Prog. Rete Sportello AMICI	313.000,00
3.01.02.01.999	Contributi da privati	272.162,75
9.01.02.01.001	Ritenute erariali su redditi da lavoro dipendente per conto terzi	350.000,00
9.01.02.02.001	Ritenute previdenziali e assistenziali su redditi da lavoro dipendente per conto terzi	200.000,00
9.01.01.02.001	Ritenute per scissione contabile IVA (split payment)	500.000,00
9.02.03.04.001	Trasferimenti dall'Unione Europea e dal Resto del Mondo per operazioni conto terzi	350.000,00

Totale variazioni positive**5.503.859,55****Variazioni negative:**

Capitolo Piano dei conti integrato	Descrizione	Variazioni
2.01.01.01.015	Contributo dello Stato - contributo L. 214/2017	600.000,00
1.02.01.01.001	Imposta regionale sulle attività produttive (IRAP)	10.000,00
1.03.02.13.005	Interventi di Microfinanza	315.000,00
1.03.01.02.006	Materiale informatico	5.000,00
1.03.02.01.001.	Organi istituzionali dell'amministrazione - Indennità	20.500,00
1.03.02.02.002	Indennità di missione e trasferta per organi	15.000,00
1.03.02.02.005	Organizzazione e partecipazione a manifestazioni e convegni	40.000,00
1.03.02.05.005	Canone Programma informatico contabile	2.000,00
1.03.02.09.008	Manutenzione ordinaria e riparazione di beni immobili	25.000,00
1.03.02.12.005	Lavoro Interinale	243.000,00
1.03.02.13.003	Trasporto, Traslochi e facchinaggio	1.500,00
1.03.02.13.006	Spese per comunicazione integrata	80.000,00
1.03.02.13.040	Uscite Progetto Selfiemployment 2	2.333.196,80
1.03.02.13.041	Uscite Prog. Rete Sportello AMICI	313.000,00
1.03.02.13.999	Altri servizi ausiliari n.a.c.	10.000,00
7.01.02.01.001	Ritenute erariali su Redditi da lavoro dipendente riscosse per conto terzi	350.000,00
7.01.02.02.001	Ritenute previdenziali e assistenziali su redditi da lavoro dipendente per conto terzi	200.000,00
7.01.01.02.001.	Ritenute per scissione contabile IVA (split payment)	500.000,00



ENTE NAZIONALE PER IL MICROCREDITO

COPIA CONFORME
ALL'ORIGINALE

7.02.03.04.001	Trasferimenti dall'Unione Europea e dal Resto del Mondo per operazioni conto terzi	350.000,00
1.03.02.13.043	Spese e servizi accessori BCC Scafati e Cetara	11.368,00
1.03.02.13.045	Spese servizi accessori convenzione Banca Popolare Vesuviana	5.000,00
1.03.02.13.046	Spese servizi accessori convenzione BCC Ravennate, Forlivese ed Imolese	500,00
1.03.02.13.047	Spese servizi accessori convenzione BCC Rivarolo Mantovano	500,00
1.03.02.13.048	Spese servizi accessori convenzione BCC S. Giovanni Rotondo	500,00
1.03.02.13.049	Spese servizi accessori convenzione BCC di Monastier e del Sile	4.000,00
1.03.02.13.050	Spese servizi accessori convenzione Banca Agricola Popolare di Ragusa	500,00
1.03.02.13.051	Spese servizi accessori convenzione BCC di Flumeri	2.976,00
1.03.02.13.020	Servizi ausiliari convenzione BP del Frusinate	4.591,00
1.03.02.13.021	Servizi ausiliari convenzione BCC Formello e Trevignano	161,00
1.03.02.13.024	Servizi ausiliari Convenzione BCC Umbria	5.933,00
1.03.02.13.026	Servizi ausiliari Convenzione BCC Terre di Bari	1.377,36
1.03.02.13.032	Servizi ausiliari convenzione BCC di Milano	4.351,00
1.03.02.13.034	Servizi ausiliari convenzione BCC Alpi Marittime	9.063,00
1.03.02.13.012	Spese servizi accessori Federazione BCC Calabresi	38.290,00
1.03.02.13.035	Servizi ausiliari convenzione BCC Capaccio Paestum	6.301,00
1.03.02.13.033	Servizi ausiliari convenzione BCC Terre di Lavoro	7.041,00
1.03.02.13.010	Spese servizi accessori convenzione BCC di Roma	11.302,70
1.03.02.13.014	Spese servizi accessori Convenzione BP Emilia Romagna	144.407,69
1.03.02.13.025	Servizi ausiliari Convenzione BCC di Nettuno	12.000,00
1.03.02.13.031	Servizi ausiliari convenzione BCC Colli Albani	2.000,00
1.03.02.13.037	Uscite Progetto Yes I Start Up Calabria	92.000,00
4.05.04.99.	Costituzione fondi di garanzia	20.000,00

Totale variazioni negative**5.797.359,55**

Le entrate correnti accertate nell'esercizio pari ad euro 13.235.137,08, al netto delle partite di giro che pareggiano per l'importo di € 5.088.007,51, sono costituite:

- dal contributo di funzionamento di € 1.900.00,00 assegnato con la legge di bilancio 2019, dal contributo dello stato di € 300.000,00, di cui alla legge 1° dicembre 2016, n. 225, per l'istituzione del registro obbligatorio nazionale degli operatori di microcredito e il supporto nell'attuazione dei modelli operativi di monitoraggio in favore degli operatori iscritti nell'elenco;



- da contributi da privati per € 1.207.162,01, da enti locali per € 62.000,00, dal progetto Yes I start Up Calabria per € 92.000,00, dal progetto Yes I start Up Nazionale per € 1.555.900,00, dal progetto FASI per € 5.118.672,04, dal Progetto Selfiemployment 2 per € 2.333.196,80, dal progetto Rete Sportello AMICI per € 312.892,78, dagli interessi attivi maturati sul conto corrente di tesoreria pari ad € 0,56 e dalle Entrate da rimborsi, che sono costituite principalmente dall'utilizzo fatto dai vari Progetti di unità di personale, dei locali in affitto e di beni e servizi acquistati dall'Ente, per € 353.312,89.

Le uscite correnti pari ad € 13.452.014,95, registrano un aumento rispetto all'esercizio precedente, riferibile principalmente all'aumento delle spese per interventi per i servizi ausiliari di sviluppo e assistenza tecnica a seguito delle convenzioni stipulate con istituti di credito e soggetti privati e all'affidamento di ulteriori due progetti : progetto Selfiemployment 2 (€ 2.333.196,80), progetto RETE Sportello AMICI (€ 312.892,78); ed infine all'incremento, nell'annualità 2019, della spesa prevista per i due Progetti già in essere nel 2018; l'attività di quest'ultimi, nel 2018, era cominciata solo nel mese di maggio 2018 ed in particolare il progetto FASI registra un incremento di spesa (+ € 2.947.904,54) rispetto al 2018 ed il progetto Yes I start Up Nazionale registra un incremento di spesa (+ € 907.847,54) rispetto al 2018.

Le uscite in conto capitale pari ad euro 6.486,23 sono riferibili all'acquisizione di impianti informatici, licenze d'uso e mobili ed arredi.

Nell'anno 2019 l'Ente registra pertanto un disavanzo finanziario pari ad euro 223.364,10 ampiamente coperto dagli avanzi di amministrazione degli anni precedenti ma dovuto essenzialmente alla riduzione del contributo annuale erogato dallo Stato.

In riferimento alle uscite correnti si evidenziano le spese maggiormente significative dei seguenti capitoli:

Capitolo 1.03.02.13.005 - Interventi di Microfinanza – pari a € 317.508,07, detto importo registra per il primo anno un decremento rispetto all'anno precedente poiché l'attività istituzionale si è dovuta obbligatoriamente diminuire causa la riduzione del contributo dello Stato; detto importo è principalmente composto da:

€ 76.501,74 relativi a spese di direzione, coordinamento e personale del Centro Studi e Area Credito;

€ 204.309,39 affidamento in outsourcing per il supporto agli sportelli informativi sul microcredito e la microfinanza;

Capitolo 1.03.02.13.006 - Spese per Comunicazione Integrata - pari a € 135.325,42 detto importo è principalmente composto da:

€ 100.460,90 relativi alla realizzazione in outsourcing della rivista istituzionale dell'Ente "Microfinanza";

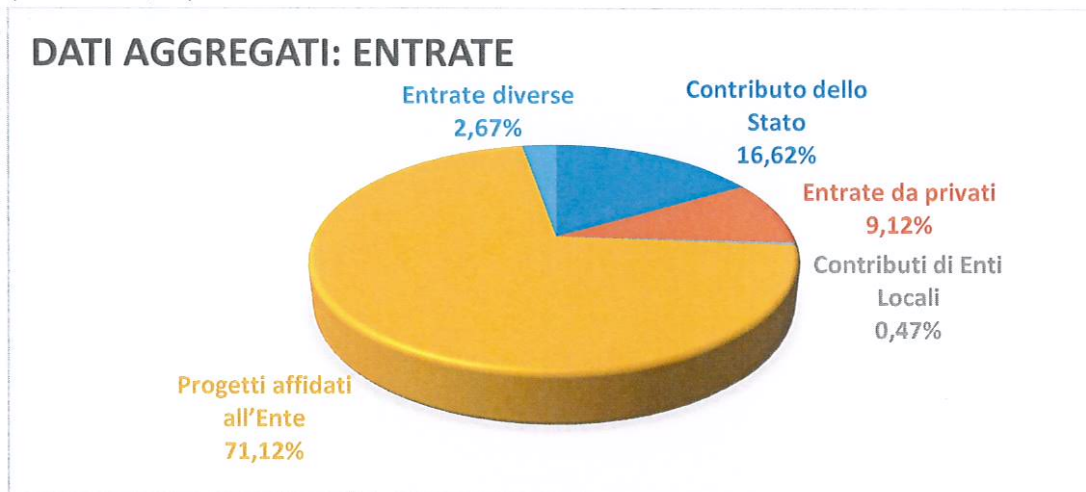


Capitolo 1.03.02.13.016 - Registro operatori microcredito- pari ad € 300.000,00 per l'istituzione gestione del registro e corsi di formazione degli operatori di microcredito.

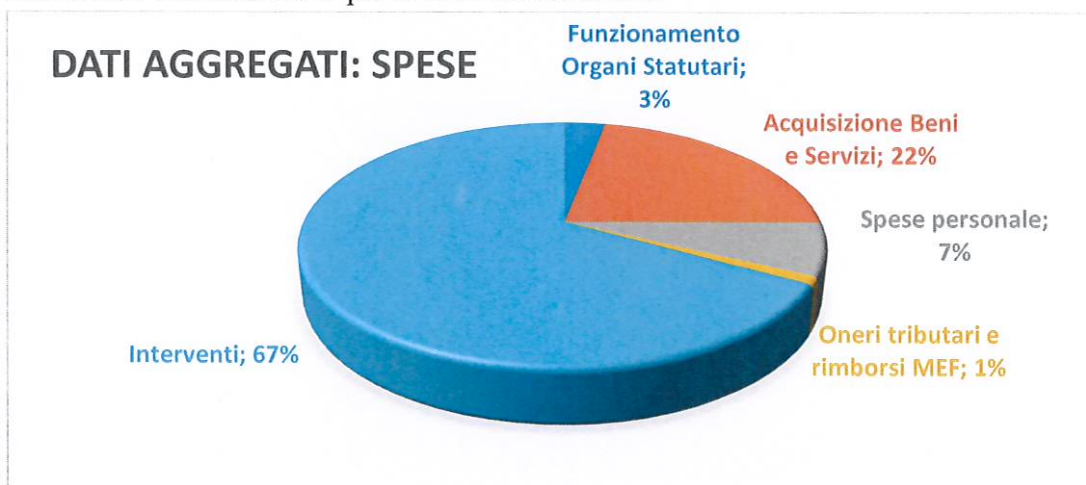
Capitolo 1.03.02.13.001 - Servizi fiduciari - pari a € 149.263,94 che presenta un decremento rispetto all'esercizio precedente di € 40.433,59;

Capitolo 1.03.02.12.005 Lavoro interinale – pari ad € 789.500,00 che presenta un incremento rispetto al valore dell'anno precedente dovuto al fatto che l'Ente ha adottato esclusivamente questa forma di contrattualistica del lavoro, mentre nel 2018 vi erano ancora in essere diverse collaborazioni coordinate e continuative, sia perché tutta la pianta organica è stata completamente:

Nel grafico 1 vengono aggregate le risorse derivanti dal contributo dello Stato (€ 2.200.000,00) le entrate provenienti dai privati (€ 1.207.162,01) i contributi di enti locali (€ 62.000,00), le entrate derivanti dalla gestione dei progetti di Microcredito affidati all'Ente (€ 9.412.661,62), le entrate diverse (€ 353.312,89).



Nel grafico 2 la spesa corrente risulta destinata per il 3% al funzionamento organi statutari compresi il Segretario Generale e il Vice Segretario Generale, per il 22% all'acquisizione di beni e servizi, per il 7% alle collaborazioni alle spese per il personale e per i relativi oneri contributivi, per il 1% ad oneri tributari e rimborsi MEF per il 67% ad interventi.





COPIA CONFORME
ALL'ORIGINALE

ENTE NAZIONALE PER IL MICROCREDITO

E' opportuno evidenziare tra l'altro che gli oneri di funzionamento dell'Ente (comprensivi anche delle spese sostenute per gli organi sociali, per il Segretario Generale, per il Vice Segretario Generale e per tutto il personale in servizio) sono risultati funzionali all'aggiudicazione dei progetti ottenuti dall'Ente a valere su fondi comunitari.

Le uscite in conto capitale di € 6.486,23 sono riferite ad impianti informatici (€ 369,99), ai mobili e arredi di ufficio (€ 2.836,50), alle licenze d'uso (€ 3.279,74).

Le partite di giro, che pareggiano per l'importo di € 5.088.007,51, sono costituite dalle ritenute previdenziali e assistenziali, dalle ritenute erariali, dalle ritenute per scissione contabile Iva, dalla gestione del fondo economale e dai prelevamenti e versamenti tra il conto di tesoreria e i conti dedicati ai progetti.

Progetti finanziati con risorse comunitarie

Per quanto riguarda i Progetti gestiti dall'Ente e presenti nel bilancio è necessario fare delle specifiche; il Ministero dello Sviluppo Economico con nota prot. N. 59937 del 21 febbraio 2017, ha richiesto che le risultanze dei Progetti fossero comprese tra le entrate e le uscite correnti dell'Ente. A seguito di questa comunicazione l'Ente ha provveduto, ad imputare dette risultanze dalle partite di giro alle entrate ed uscite correnti. E' necessario però segnalare quanto segue:

a) L'Ente nell'anno 2018 ha cambiato il programma di contabilità in uso per far fronte alle nuove e molteplici esigenze che l'attività dell'Ente stesso ha determinato; solo nel 2019 ha potuto personalizzare il programma contabile per la gestione autonoma di ciascun progetto e la registrazione dei pagamenti e degli incassi all'interno dell'unico rendiconto finanziario contenente le risultanze dell'Ente e dei Progetti gestiti;

b) Il Progetto "*SELFIEmployment: strumenti di supporto per il potenziamento degli accessi al Fondo*" assegnato dal Ministero del Lavoro e delle Politiche Sociali già in data 31 dicembre 2018 terminava la propria attività progettuale. Detto Progetto era sempre stato gestito con l'emissione di mandati e reversali con apposito programma in uso al professionista incaricato sull'attività progettuale e redigeva un rendiconto finale annuale, separato da quello dell'Ente, che veniva allegato al bilancio consuntivo. Il Progetto ha subito però notevoli ritardi, non dovuti all'Ente, per l'erogazione dell'ultima tranche di finanziamento ed ha pertanto emesso gli ultimi mandati di pagamento nell'anno 2019; poiché la gestione di questo progetto doveva essere residuale nell'anno 2018 e doveva terminare nell'anno 2018 si è pensato di continuare con l'emissione dei mandati e



delle reversali con lo stesso sistema fino a quel momento seguito e pertanto, nonostante nel bilancio 2018 le risultanze di detto Progetto sono state anch'esse trasferite tra le entrate e le uscite correnti dell'Ente. Dall'estratto conto 2019 del Progetto emerge un saldo di cassa iniziale pari ad euro 89.928,65, reversali riscosse per € 420.390,95 e mandati per euro € 509.191,66 da cui scaturisce un saldo di € 1.127,94, che concorda con il rendiconto contabile del Progetto al 31/12/2019 (allegato 1).

c) Il Progetto "Yes I start Up" assegnato all'Ente in data 18 aprile 2018 con scadenza delle attività progettuali prevista per il 31 dicembre 2020 ha iniziato ad emettere mandati in data 3/10/2018 e per il 2018 è stato gestito anch'esso tramite apposito programma in uso al professionista incaricato sull'attività progettuale, poiché non si è ritenuto essere opportuno per l'Ente sostenere un costo aggiuntivo del Programma contabile per la gestione di pochi mandati da emettere, per il Progetto, nell'anno 2018. Il Progetto riporta un saldo iniziale di cassa anno 2019 pari ad euro 433.244,36, che nel rendiconto finanziario dell'Ente non risulta contabilizzato per mancanza di emissione di mandati e di reversali nel 2018; in sostanza la differenza tra i residui attivi iniziali del capitolo 2.01.05.01.008 (Entrate Progetto Yes I start Up Nazionale) e i residui passivi iniziali del capitolo 1.03.02.13.036 (Uscite Progetto Yes I start Up Nazionale) non è pari al saldo bancario 2018. Solo nel 2019, avendo potuto l'Ente personalizzare il programma contabile alle proprie esigenze, è stato possibile contabilizzare come incassi effettivi le reversali emesse e come pagamenti effettivi i mandati emessi ed è dunque dal 2019 che il programma contabile unico (Ente e Progetti) riporta le risultanze effettive nel rendiconto finanziario. Questa differenza di gestione tra l'anno 2018 e l'anno 2019 ha comportato ovviamente delle squadrature, come già detto, squadrature che si riconcilieranno solo a fine attività di contabilizzazioni per il Progetto la data prevista è quella del 31 dicembre 2020.

Dall'estratto conto 2019 del Progetto emerge un saldo di cassa iniziale pari ad euro 433.244,36, reversali riscosse per € 708.394,54 e mandati per euro € 1.135.464,26 da cui scaturisce un saldo di € 6.174,64, che concorda con il rendiconto contabile del Progetto al 31/12/2019 (allegato 2).

d) Anche il Progetto "FASI" assegnato dal Ministero dell'Interno con scadenza delle attività progettuali prevista per il 04 agosto 2021, è stato gestito nel 2018 tramite apposito programma in uso al professionista incaricato sull'attività progettuale e riporta un saldo iniziale di cassa (anno 2019) pari ad euro 2.009.856,54 e presenta reversali emesse per € 302.375,91 e mandati emessi per € 1.694.120,28 da cui scaturisce un saldo di euro 618.112,17, che concorda con il rendiconto contabile del Progetto al 31/12/2019 (allegato 3).



L'unico modo che avrebbe determinato tutte le quadrature dei tre Progetti, all'interno del bilancio dell'Ente, sarebbe stato quello di accertare ed impegnare, nell'anno 2019, nel capitolo di entrata e di uscita di ciascun progetto, importi differenti che avessero tenuto conto del saldo bancario iniziale alla data del 01/01/2019; ma l'accertare somme maggiori di competenza 2019 rispetto alle somme impegnate 2019 avrebbe influenzato il risultato del rendiconto finanziario dell'Ente determinando un avanzo di amministrazione anziché un disavanzo di euro 223.364,10 che corrisponde alla reale ed effettiva situazione contabile per l'anno 2019.

Preme comunque sottolineare che la rendicontazione dei Progetti affidati all'Ente è soggetta al controllo dell'amministrazione assegnataria e che comunque tutto quanto fin qui riportato non determina assolutamente differenze tra mandati e reversali emessi e saldi bancari, ma si tratta semplicemente di regolazioni contabili che sarà possibile effettuare, senza intaccare i risultati effettivi dei singoli esercizi, alla conclusione di ciascun Progetto.

Alla luce delle considerazioni sopra riportate per i tre Progetti si allega, al bilancio consuntivo 2019 dell'Ente, il rendiconto di ciascuno di essi.

Per quanto riguarda invece i Progetti la cui emissione dei mandati e delle reversali è iniziata nell'anno 2019 non vi sono problemi di quadrature e nel Bilancio dell'Ente, ai numeri di capitoli destinati alla loro gestione, sono state contabilizzate le reversali e i mandati emessi ed infatti nel rendiconto finanziario la differenza tra la colonna relativa alle riscossioni di cassa 2019 e la colonna relativa ai pagamenti di cassa 2019 determina il saldo che concilia con le risultanze dell'istituto bancario per ciascun conto corrente dedicato. Questi Progetti sono:

1) Progetto "Yes I start Up Calabria" le attività sono intraprese in data 12 settembre 2018 ma il primo finanziamento/incasso è avvenuto alla fine del mese di aprile 2019. Per questo progetto la situazione da rendiconto finanziario dell'Ente è la seguente:

Capitolo Piano dei conti integrato	Descrizione	Pagamenti a residui	Pagamenti competenza	Pagamenti cassa
1.03.02.13.037	Uscite Progetto Yes Calabria	1.196.987,55	25.318,79	1.222.306,34
		Incassi a residui	Incassi competenza	Incassi cassa
2.01.01.02.004	Entrate Progetto Yes Calabria	1.200.000,00	91.990,38	1.291.990,38
			Saldo di cassa	69.684,04

Detto saldo di cassa concorda con il saldo bancario.

2) Progetto "SelfieEmployment 2" le attività sono intraprese in data 02 gennaio 2019 ed il primo finanziamento/incasso è avvenuto alla data del 2 agosto 2019 per euro 1.437.96,80.



Per questo progetto la situazione da rendiconto finanziario dell'Ente è la seguente:

Capitolo Piano dei conti integrato	Descrizione	Pagamenti a residui	Pagamenti competenza	Pagamenti cassa
1.03.02.13.037	Uscite Progetto SelfieEmployment 2	0,00	1.103.921,76	1.103.921,76
		Incassi a residui	Incassi competenza	Incassi cassa
2.01.05.01.010	Entrate Progetto SelfieEmployment 2	0,00	1.437.196,80	1.437.196,80
Saldo di cassa				333.275,04

Detto saldo di cassa concorda con il saldo bancario.

3) Progetto RETE Sportello AMICI le attività sono intraprese ed il primo finanziamento/incasso è avvenuto in data

Per questo progetto la situazione da rendiconto finanziario dell'Ente è la seguente:

Capitolo Piano dei conti integrato	Descrizione	Pagamenti a residui	Pagamenti competenza	Pagamenti cassa
1.03.02.13.042	Uscite Progetto RETE Sportello AMICI	0,00	0,00	0,00
		Incassi a residui	Incassi competenza	Incassi cassa
2.01.05.01.010	Entrate Progetto RETE Sportello AMICI	0,00	312.892,78	312.892,78
Saldo di cassa				312.892,78

Detto saldo di cassa concorda con il saldo bancario.

Risultato finanziario

Dalla differenza tra le entrate correnti accertate di € 13.235.137,08 e le uscite correnti e in conto capitale impegnate per complessivi € 13.458.501,18 (escluse le partite di giro che pareggiano nell'importo di € 5.088.007,51) scaturisce un disavanzo finanziario di competenza di € 223.364,10 ampiamente coperto dagli avanzi di amministrazione degli anni precedenti.

Gestione finanziaria dell'Ente senza gestione dei Progetti affidati

Le entrate complessive riscosse nell'esercizio 2019 ammontano ad € 7.724.480,74 a cui deve essere sommato il saldo di cassa all'inizio dell'esercizio di euro € 2.232.648,15 per complessivi € 9.957.128,89.



Le correlative uscite sono pari ad € 7.840.163,76 da cui scaturisce un avanzo nella gestione finanziaria di € 2.116.965,13 che concorda con i saldi della banca popolare di Sondrio C/C 50000X90, C/C 4083X54 e C/C 3682X41.

Gestione dei residui

E' stato necessario eseguire un riaccertamento dei residui attivi per € 1.826,10, di cui euro 1.824,60 relativi all'eliminazione di crediti nei confronti del Progetto Erasmus + conclusosi in data 01 novembre 2017, euro 1,50 relativi a regolazioni contabili di crediti spettanti all'Ente da 4 istituti bancari differenti. Si allega prospetto analitico del riaccertamento dei residui attivi. Detto importo è rappresentato nel conto economico tra gli oneri diversi di gestione poiché non è più possibile rappresentarlo tra le sopravvenienze passive.

Residui Attivi

I residui attivi di € 12.973.498,70 (allegato 1) riguardano principalmente i progetti di microcredito assegnati all'Ente, i contributi derivanti dalle convenzioni stipulate con gli istituti finanziari ed enti.

Residui passivi

I residui passivi analiticamente riportati negli allegati al bilancio e sono pari ad € 12.296.492,00, Per quanto riguarda le somme relative ai progetti

Situazione amministrativa

Relativamente alla situazione amministrativa è necessario riconciliare il fondo cassa iniziale alla data del 01/01/2019 poichè differente da quello finale indicato nel bilancio consuntivo 2018.

La differenza è dovuta ai saldi dei conti correnti dedicati ai Progetti Yes I start Up Nazionale e Progetto FASI. Di seguito si riporta una tabella che riconcilia il dato :

Fondo cassa al 31/12/2018 bilancio Consuntivo 2018	2.232.648,15
Fondo cassa Progetto Yes I start Up Nazionale al 31/12/2018	433.244,36
Fondo cassa Progetto FASI al 31/12/2018	2.009.856,54
Fondo cassa al 01/01/2019 bilancio consuntivo 2019	4.675.749,05



Fondo cassa al 31 dicembre 2019	3.457.103,80
RESIDUI ATTIVI al 31 dicembre 2019	12.973.498,70
RESIDUI PASSIVI al 31 dicembre 2019	12.296.492,00
AVANZO DI AMMINISTRAZIONE AL 31.12.2019	4.134.110,50

Parte di questo risultato risulta essere vincolata come segue:

Fondo destinato alla costituzione del fondo di garanzia per il Progetto Donna	-30.000,00
Fondo destinato alla costituzione del fondo di garanzia per il Progetto S. Marinella	-80.000,00
Istituzione elenco obbligatorio operatori Microcredito	-300.000,00
Fondo di Garanzia Progetto Vincenzo Perriello	-120.000,00
Fondo di Garanzia Progetto Agnese Zolli	-120.000,00
Fondo da destinare alla costituzione di fondi di garanzia per il Microcredito Sociale	-200.000,00

Totale Avanzo Indisponibile **-850.000,00**

AVANZO DI AMMINISTRAZIONE DISPONIBILE AL 31.12.2019	3.284.110,50
--	---------------------

Il risultato dell'avanzo di amministrazione è inficiato dalla gestione dei Progetti, per i quali è opportuno ribadire che la gestione ha comunque una contabilità separata sulla base dei regolamenti (CE) n.108372006, e n. 1605/2002, e delle convenzioni stipulate con le amministrazioni assegnatarie dei progetti che effettuano i controlli sull'ammissibilità delle spese attraverso verifiche in loco di primo e secondo livello al cui esito è subordinato il rimborso delle spese effettuate dall'Ente.

Si riporta di seguito una tabella dell'avanzo che tiene in considerazione dei soli saldi e movimentazioni dell'Ente:

Fondo cassa al 01/01/2019 bilancio consuntivo 2019	2.232.648,15
Incassi del 2019 (c/competenza)	9.113.730,61
Incassi del 2019 (c/residui)	2.718.289,12
Pagamenti del 2019 (c/competenza)	10.431.618,76
Pagamenti del 2019 (c/residui)	2.379.165,35



Fondo cassa al 31/12/2019 bilancio consuntivo 2019	1.253.883,77
Residui attivi	12.973.498,70
Residui passivi	12.296.492,00
Avanzo d'amministrazione alla fine dell'esercizio 2019	1.930.890,47

Parte di questo risultato risulta essere vincolata come segue :

Fondo destinato alla costituzione del fondo di garanzia per il Progetto Donna	-30.000,00
Fondo destinato alla costituzione del fondo di garanzia per il Progetto S. Marinella	-80.000,00
Istituzione elenco obbligatorio operatori Microcredito	-300.000,00
Fondo di Garanzia Progetto Vincenzo Perriello	-120.000,00
Fondo di Garanzia Progetto Agnese Zolli	-120.000,00
Fondo da destinare alla costituzione di fondi di garanzia per il Microcredito Sociale	-200.000,00
Totale Avanzo Indisponibile	-850.000,00

AVANZO DI AMMINISTRAZIONE DISPONIBILE AL 31.12.2019	1.080.890,47
--	---------------------

Situazione Patrimoniale

I valori riportati nella situazione patrimoniale (tutti arrotondati) sono costituiti, quanto alle attività, dalle disponibilità bancarie (€ 3.457.104,00), dalle licenze d'uso (€5.661,00), dalle attrezzature tecniche informatiche (€ 8.107,00), dai mobili e arredi (€ 8.511,00), al netto degli ammortamenti, dai depositi cauzionali attivi (€ 6.048,00), dai crediti (€ 12.973.498,00).

Le passività sono rappresentate dai debiti (€ 12.296.492,00), dal patrimonio netto (€ 1.719.335,00) formato dai risultati economici degli esercizi precedenti (€ 1.949.138,00) e dal disavanzo economico dell'esercizio 2019 (- 229.803,00).

Vi è da evidenziare che tra gli altri debiti di finanziamento dello stato patrimoniale è riportato l'importo di € 2.443.101,00 relativo al saldo cassa al 01.01.2019 dei due Progetti intrapresi a fine anno 2018 e non contabilizzati nel rendiconto finanziario al 31.12.2018 dell'Ente. Ciò già è stato evidenziato

Conto Economico

Nel conto economico i proventi sono rappresentati dal contributo dello Stato (€ 2.200.000,00), dai contributi di privati (€1.207.162), dalle entrate relative ai Progetti gestiti (€9.474.662), da altre entrate (€353.313,00) per complessivi € 13.235.137, a cui si contrappongono



gli oneri della gestione corrente (€ 13.463.114), di cui euro 9.415.661,62 relativi ai Progetti gestiti, e gli ammortamenti (€ 11.099), da cui scaturisce un disavanzo economico (€ 229.803,00).

Il calcolo degli ammortamenti è stato effettuato secondo il criterio del costo storico con quote costanti applicando le aliquote fiscali.

Si fa presente che tra gli oneri diversi di gestione è contenuto l'importo di € 1.826,10 relativo al riaccertamento dei residui attivi, come sopra descritto, poiché non è più possibile esporre sopravvenienze passive nel conto economico.

PUNTI DI CONCORDANZA – situazione economica e finanziaria

Il disavanzo finanziario di competenza che scaturisce dalla differenza tra le entrate e le uscite correnti viene riconciliato con il risultato del conto economico

Entrate correnti	€ 13.235.137,00
Uscite correnti	€ -13.452.015,00
Disavanzo finanziario di competenza	€ 216.878,00
Ammortamenti	€ 11.099,00
Riaccertamento residui attivi contenuto negli oneri diversi di gestione	€ 1.826,00

Risultato economico	€ 229.803,00

Tempestività dei pagamenti

Ai sensi del DPCM del 22 settembre 2014 e delle circolari del MEF n. 3 del 14 gennaio 2015 n. 22 del 22 luglio 2015 si riporta l'indicatore trimestrale ed annuale di tempestività dei pagamenti già pubblicato nella relativa sezione del sito istituzionale dell'Ente:

Annualità 2019

Periodo Temporale	Indicatore di tempestività
I° Trimestre	-19,24
II° Trimestre	- 18,34
III° Trimestre	-12,86
IV° Trimestre	-22,17
Annualità 2019	-19,32



Misure di Contenimento della Spesa Pubblica

I compensi agli organi di amministrazione e di controllo sono stati ridotti del 10% in applicazione del D.L. n. 78/2010, comma 3, articolo 6 e le relative economie pari ad € 16.430,00 sono state versate al bilancio dello Stato.

La situazione dell'organico

La legge istitutiva dell'Ente Nazionale per il Microcredito ha previsto un organico di 20 unità, ridotto a 17 per effetto delle riduzioni di legge, costituito da 12 unità in posizione di comando o fuori ruolo e 5 unità da assumere con contratto di lavoro a tempo indeterminato a valere sulla dotazione organica della Presidenza del Consiglio dei Ministri, la quale entro 30 giorni dalla data di entrata in vigore del comma 4-bis, Articolo 8 della Legge 12 luglio 2011, n. 106, avrebbe dovuto ridurre il proprio organico e quantificare le relative risorse finanziarie da trasferire all'Ente. Solo con la nota prot. n. 0063085 del 29 novembre 2016 la Presidenza del Consiglio dei ministri ha comunicato all'Ente di aver quantificato le risorse per 4 unità di personale e che con apposito D.P.C.M. si sarebbe dovuto provvedere alla riduzione della propria pianta organica.

Per quanto concerne la tipologia di contratto applicabile all'Ente, dopo una prima assegnazione "provvisoria" del CCNL della Presidenza del Consiglio di Ministri nel 2013, a seguito dei chiarimenti richiesti da ultimo la nota prot. n. 1970 del 10 luglio 2017, il Dipartimento della Funzione Pubblica, con sua nota prot. n. 0052000 dell'15 settembre 2017, ha precisato che il CCNL applicabile all'Ente è quello del CCNL Comparto delle Funzioni Centrali.

Tale statuizione del Dipartimento della Funzione Pubblica era subordinata al parere positivo del Dipartimento della Ragioneria Generale dello Stato, parere pervenuto con nota prot. n. 183842 dell'11 ottobre 2017.

L'Ente, a partire dall'anno 2017, ha sollecitato alla Presidenza del Consiglio dei Ministri l'emanazione del citato decreto D.P.C.M. ai fini di indire il bando di concorso per l'assunzione di 4 unità di personale con contratto a tempo indeterminato. La Presidenza del Consiglio dei Ministri, a seguito di innumerevoli solleciti, solamente con nota prot. n. DIP 0011289-P-4.4.17 del 5 marzo 2018, ha trasmesso il D.P.C.M. relativo alla riduzione del proprio organico di 4 unità ed alla quantificazione delle relative risorse finanziarie da trasferire all'Ente, in euro 210.154,14.

Con nota prot. n. 2483/210319 l'Ente ha sollecitato alla Presidenza del Consiglio dei Ministri l'adozione di un ulteriore D.P.C.M. per la quinta unità prevista. Altresì l'Ente ha sollecitato con la suddetta nota il trasferimento delle risorse finanziarie, pari euro 210.154,14, ad oggi non



ENTE NAZIONALE PER IL MICROCREDITO

COPIONE
ALL'ORIGINALE

ancora corrisposte ma tenute in debito conto nella predisposizione, quale credito, del bilancio preventivo 2020.

Si rappresenta altresì che lo scrivente Ente ha formulato, con nota prot. n. 2308/190918 al Dipartimento della Funzione Pubblica ed al Dipartimento della Ragioneria Generale dello Stato, istanza di autorizzazione al reclutamento di 6 unità di personale in applicazione dell'art. 9 comma 36 del Decreto-legge 78/2010, convertito con modificazioni dalla Legge del 30 luglio 2010 n. 122.

A seguito di una valutazione positiva di fattibilità dalle Amministrazioni sopraindicate, l'Ente ad oggi sta definendo con il Ministero dello Sviluppo Economico, quale Amministrazione vigilante, e con il Ministero dell'Economia e delle Finanze i relativi parametri economici ed i nullamosta necessari al reclutamento del personale.

Attualmente, per l'assolvimento dei propri compiti istituzionali, l'Ente si avvale di personale con contatti di somministrazione, di una unità in posizione di comando fino al 30 giugno 2020 e di una unità in organico in posizione C4 a seguito di procedura di mobilità volontaria nell'ambito delle pubbliche amministrazioni di cui all'art. 30 comma 2 bis del d.lgs. n. 165/2001.

A partire dal mese di marzo 2020, l'Ente ha svolto una nuova procedura di mobilità volontaria nell'ambito delle pubbliche amministrazioni ed è in attesa di formalizzare il passaggio nei ruoli di una unità di personale in organico con posizione B4 da porre in essere a partire dal 1 luglio 2020.

Roma, 28 Maggio 2020

Il Segretario Generale
(Dott. Riccardo Graziano)

Ente Nazionale per il Microcredito
Via Vittoria Colonna, 1
00193 Roma
C.F. 97538720588



ENTE NAZIONALE PER IL MICROCREDITO
RENDICONTO FINANZIARIO GESTIONALE ESERCIZIO 2019
(PERIODO DA GENNAIO A DICEMBRE)

ENTRATE

Capitolo	Gestione dei Residui 2019						Gestione di Cassa 2019				Totale dei Residui Attivi al Termine dell'Esercizio 2019 (8 + 14)	
	Residui Attivi al 1° Gennaio	Riscossi	Rimasti da Riscuotere	Totale (13 + 14)	Variazioni		Previsioni	Riscossioni (7 + 13)	Diff. rispetto alle Previsioni			
					In più (15 - 12)	In meno (12 - 15)			In Più (19 - 18)	In Meno (18 - 19)		
Codice	Cod. Altern.	12	13	14	15	16	17	18	19	20	21	22
2.01.01.01.015. 102010		0,00	0,00	0,00	0,00	0,00	0,00	2.200.000,00 2.200.000,00	2.200.000,00	0,00	0,00	0,00
2.01.01.01.016 102015		81.485,00		81.485,00	81.485,00			81.485,00			81.485,00	81.485,00
		81.485,00	0,00	81.485,00	81.485,00	0,00	0,00	81.485,00	0,00	0,00	81.485,00	81.485,00
		81.485,00	0,00	81.485,00	81.485,00	0,00	0,00	2.281.485,00	2.200.000,00	0,00	81.485,00	81.485,00



ENTE NAZIONALE PER IL MICROCREDITO
RENDICONTO FINANZIARIO GESTIONALE ESERCIZIO 2019
(PERIODO DA GENNAIO A DICEMBRE)

ENTRATE

Capitolo	Gestione dei Residui 2019						Gestione di Cassa 2019				Totale dei Residui Attivi al Termine dell'Esercizio 2019 (8 + 14)	
	Residui Attivi al 1° Gennaio	Riscossi	Rimasti da Riscuotere	Totale (13 + 14)	Variazioni		Previsioni	Riscossioni (7 + 13)	Diff. rispetto alle Previsioni			
					In più (15 - 12)	In meno (12 - 15)			In Più (19 - 18)	In Meno (18 - 19)		
Codice	Cod. Altern.	12	13	14	15	16	17	18	19	20	21	22
2.01.01.02.001.102011		6.000,00		6.000,00	6.000,00			147.000,00	50.000,00		97.000,00	18.000,00
		6.000,00	0,00	6.000,00	6.000,00	0,00	0,00	147.000,00	50.000,00	0,00	97.000,00	18.000,00
2.01.01.02.004.102018		1.200.000,00	1.200.000,00		1.200.000,00			1.292.000,00	1.291.990,38		9,62	9,62
		1.200.000,00	1.200.000,00	0,00	1.200.000,00	0,00	0,00	1.292.000,00	1.291.990,38	0,00	9,62	9,62
		1.206.000,00	1.200.000,00	6.000,00	1.206.000,00	0,00	0,00	1.439.000,00	1.341.990,38	0,00	97.009,62	18.009,62
		1.287.485,00	1.200.000,00	87.485,00	1.287.485,00	0,00	0,00	3.720.485,00	3.541.990,38	0,00	178.494,62	99.494,62



ENTE NAZIONALE PER IL MICROCREDITO
RENDICONTO FINANZIARIO GESTIONALE ESERCIZIO 2019
(PERIODO DA GENNAIO A DICEMBRE)

ENTRATE

Capitolo	Gestione dei Residui 2019						Gestione di Cassa 2019				Totale dei Residui Attivi al Termine dell'Esercizio 2019 (8 + 14)
Codice	Residui Attivi al 1° Gennaio	Riscossi	Rimasti da Riscuotere	Totale (13 + 14)	Variazioni		Previsioni	Riscossioni (7 + 13)	Diff. rispetto alle Previsioni		
					In più (15 - 12)	In meno (12 - 15)			In Più (19 - 18)	In Meno (18 - 19)	
Cod. Altern.	12	13	14	15	16	17	18	19	20	21	
2.01.05.01.005. 102014	846.946,07		846.946,07	846.946,07			750.000,00			750.000,00	846.946,07
	846.946,07	0,00	846.946,07	846.946,07	0,00	0,00	750.000,00	0,00	0,00	750.000,00	846.946,07
2.01.05.01.008 102017	648.052,46	648.052,46		648.052,46			2.955.900,00	661.881,46		2.294.018,54	1.542.071,00
	648.052,46	648.052,46	0,00	648.052,46	0,00	0,00	2.955.900,00	661.881,46	0,00	2.294.018,54	1.542.071,00
2.01.05.01.009 102019	2.170.767,50		2.170.767,50	2.170.767,50			6.418.672,04			6.418.672,04	7.289.439,54
	2.170.767,50	0,00	2.170.767,50	2.170.767,50	0,00	0,00	6.418.672,04	0,00	0,00	6.418.672,04	7.289.439,54



ENTE NAZIONALE PER IL MICROCREDITO
RENDICONTO FINANZIARIO GESTIONALE ESERCIZIO 2019
(PERIODO DA GENNAIO A DICEMBRE)

ENTRATE

Capitolo	Gestione dei Residui 2019						Gestione di Cassa 2019				Totale dei Residui Attivi al Termine dell'Esercizio 2019 (8 + 14)	
	Residui Attivi al 1° Gennaio	Riscossi	Rimasti da Riscuotere	Totale (13 + 14)	Variazioni		Previsioni	Riscossioni (7 + 13)	Diff. rispetto alle Previsioni			
					In più (15 - 12)	In meno (12 - 15)			In Più (19 - 18)	In Meno (18 - 19)		
Codice	Cod. Altern.	12	13	14	15	16	17	18	19	20	21	22
2.01.05.01.010		0,00	0,00	0,00	0,00	0,00	0,00	2.333.196,80	1.437.196,80	0,00	896.000,00	896.000,00
		0,00	0,00	0,00	0,00	0,00	0,00	2.333.196,80	1.437.196,80	0,00	896.000,00	896.000,00
2.01.05.01.102		0,00	0,00	0,00	0,00	0,00	0,00	313.000,00	312.892,78	0,00	107,22	0,00
		0,00	0,00	0,00	0,00	0,00	0,00	313.000,00	312.892,78	0,00	107,22	0,00
		3.665.766,03	648.052,46	3.017.713,57	3.665.766,03	0,00	0,00	12.770.768,84	2.411.971,04	0,00	10.358.797,80	10.574.456,61
		3.665.766,03	648.052,46	3.017.713,57	3.665.766,03	0,00	0,00	12.770.768,84	2.411.971,04	0,00	10.358.797,80	10.574.456,61
		4.953.251,03	1.848.052,46	3.105.198,57	4.953.251,03	0,00	0,00	16.491.253,84	5.953.961,42	0,00	10.537.292,42	10.673.951,23
		4.953.251,03	1.848.052,46	3.105.198,57	4.953.251,03	0,00	0,00	16.491.253,84	5.953.961,42	0,00	10.537.292,42	10.673.951,23



ENTE NAZIONALE PER IL MICROCREDITO
RENDICONTO FINANZIARIO GESTIONALE ESERCIZIO 2019
(PERIODO DA GENNAIO A DICEMBRE)

ENTRATE

Capitolo	Gestione dei Residui 2019						Gestione di Cassa 2019				Totale dei Residui Attivi al Termine dell'Esercizio 2019 (8 + 14)	
Codice	Residui Attivi al 1° Gennaio	Riscossi	Rimasti da Riscuotere	Totale (13 + 14)	Variazioni		Previsioni	Riscossioni (7 + 13)	Diff. rispetto alle Previsioni			
					In più (15 - 12)	In meno (12 - 15)			In Più (19 - 18)	In Meno (18 - 19)		
Cod. Altern.	12	13	14	15	16	17	18	19	20	21	22	
3.01.02.01.999 102012	838.614,33	783.424,77	55.188,06	838.612,83		1,50	1.740.162,75	1.206.563,85		533.598,90	839.210,99	
	838.614,33	783.424,77	55.188,06	838.612,83	0,00	1,50	1.740.162,75	1.206.563,85	0,00	533.598,90	839.210,99	
	838.614,33	783.424,77	55.188,06	838.612,83	0,00	1,50	1.740.162,75	1.206.563,85	0,00	533.598,90	839.210,99	
	838.614,33	783.424,77	55.188,06	838.612,83	0,00	1,50	1.740.162,75	1.206.563,85	0,00	533.598,90	839.210,99	
	838.614,33	783.424,77	55.188,06	838.612,83	0,00	1,50	1.740.162,75	1.206.563,85	0,00	533.598,90	839.210,99	



ENTE NAZIONALE PER IL MICROCREDITO
RENDICONTO FINANZIARIO GESTIONALE ESERCIZIO 2019
(PERIODO DA GENNAIO A DICEMBRE)

ENTRATE

Capitolo	Gestione dei Residui 2019						Gestione di Cassa 2019				Totale dei Residui Attivi al Termine dell'Esercizio 2019 (8 + 14)	
	Residui Attivi al 1° Gennaio	Riscossi	Rimasti da Riscuotere	Totale (13 + 14)	Variazioni		Previsioni	Riscossioni (7 + 13)	Diff. rispetto alle Previsioni			
					In più (15 - 12)	In meno (12 - 15)			In Più (19 - 18)	In Meno (18 - 19)		
Codice	Cod. Altern.	12	13	14	15	16	17	18	19	20	21	22
3.03.03.04.001. 103012		0,29	0,29		0,29				0,30	0,30		0,55
		0,29	0,29	0,00	0,29	0,00	0,00	0,00	0,30	0,30	0,00	0,55
		0,29	0,29	0,00	0,29	0,00	0,00	0,00	0,30	0,30	0,00	0,55
		0,29	0,29	0,00	0,29	0,00	0,00	0,00	0,30	0,30	0,00	0,55
			0,29	0,29	0,00	0,29	0,00	0,00	0,00	0,30	0,30	0,00
3.05.02.03.008 104010		426.959,92	85.972,00	340.987,92	426.959,92			520.000,00	92.831,61		427.168,39	687.441,20
		426.959,92	85.972,00	340.987,92	426.959,92	0,00	0,00	520.000,00	92.831,61	0,00	427.168,39	687.441,20



ENTE NAZIONALE PER IL MICROCREDITO
RENDICONTO FINANZIARIO GESTIONALE ESERCIZIO 2019
(PERIODO DA GENNAIO A DICEMBRE)

ENTRATE

Capitolo	Gestione dei Residui 2019						Gestione di Cassa 2019				Totale dei Residui Attivi al Termine dell'Esercizio 2019 (8 + 14)
	Residui Attivi al 1° Gennaio	Riscossi	Rimasti da Riscuotere	Totale (13 + 14)	Variazioni		Previsioni	Riscossioni (7 + 13)	Diff. rispetto alle Previsioni		
					In più (15 - 12)	In meno (12 - 15)			In Più (19 - 18)	In Meno (18 - 19)	
Codice	Cod. Altern.										
1	12	13	14	15	16	17	18	19	20	21	22
	426.959,92	85.972,00	340.987,92	426.959,92	0,00	0,00	520.000,00	92.831,61	0,00	427.168,39	687.441,20
	426.959,92	85.972,00	340.987,92	426.959,92	0,00	0,00	520.000,00	92.831,61	0,00	427.168,39	687.441,20
	426.959,92	85.972,00	340.987,92	426.959,92	0,00	0,00	520.000,00	92.831,61	0,00	427.168,39	687.441,20
	1.265.574,54	869.397,06	396.175,98	1.265.573,04	0,00	1,50	2.260.162,75	1.299.395,76	0,30	960.767,29	1.526.652,74
4.05.04.99.							28.000,00			28.000,00	
	0,00	0,00	0,00	0,00	0,00	0,00	28.000,00	0,00	0,00	28.000,00	0,00
	0,00	0,00	0,00	0,00	0,00	0,00	28.000,00	0,00	0,00	28.000,00	0,00



ENTE NAZIONALE PER IL MICROCREDITO
RENDICONTO FINANZIARIO GESTIONALE ESERCIZIO 2019
(PERIODO DA GENNAIO A DICEMBRE)

ENTRATE

Capitolo	Gestione dei Residui 2019						Gestione di Cassa 2019				Totale dei Residui Attivi al Termine dell'Esercizio 2019 (8 + 14)
Codice	Residui Attivi al 1° Gennaio	Riscossi	Rimasti da Riscuotere	Totale (13 + 14)	Variazioni		Previsioni	Riscossioni (7 + 13)	Diff. rispetto alle Previsioni		
					In più (15 - 12)	In meno (12 - 15)			In Più (19 - 18)	In Meno (18 - 19)	
Cod. Altern.	12	13	14	15	16	17	18	19	20	21	22
	0,00	0,00	0,00	0,00	0,00	0,00	28.000,00	0,00	0,00	28.000,00	0,00
	0,00	0,00	0,00	0,00	0,00	0,00	28.000,00	0,00	0,00	28.000,00	0,00
	0,00	0,00	0,00	0,00	0,00	0,00	28.000,00	0,00	0,00	28.000,00	0,00
9.01.01.02.001. 701016							950.000,00	340.979,56		609.020,44	
	0,00	0,00	0,00	0,00	0,00	0,00	950.000,00	340.979,56	0,00	609.020,44	0,00
	0,00	0,00	0,00	0,00	0,00	0,00	950.000,00	340.979,56	0,00	609.020,44	0,00



ENTE NAZIONALE PER IL MICROCREDITO
RENDICONTO FINANZIARIO GESTIONALE ESERCIZIO 2019
(PERIODO DA GENNAIO A DICEMBRE)

ENTRATE

Capitolo	Gestione dei Residui 2019						Gestione di Cassa 2019				Totale dei Residui Attivi al Termine dell'Esercizio 2019 (8 + 14)
Codice	Residui Attivi al 1° Gennaio	Riscossi	Rimasti da Riscuotere	Totale (13 + 14)	Variazioni		Previsioni	Riscossioni (7 + 13)	Diff. rispetto alle Previsioni		
					In più (15 - 12)	In meno (12 - 15)			In Più (19 - 18)	In Meno (18 - 19)	
Cod. Altern.	12	13	14	15	16	17	18	19	20	21	
	0,00	0,00	0,00	0,00	0,00	0,00	950.000,00	340.979,56	0,00	609.020,44	0,00
9.01.02.01.001. 701010							630.000,00	421.718,34		208.281,66	
	0,00	0,00	0,00	0,00	0,00	0,00	630.000,00	421.718,34	0,00	208.281,66	0,00
	0,00	0,00	0,00	0,00	0,00	0,00	630.000,00	421.718,34	0,00	208.281,66	0,00



ENTE NAZIONALE PER IL MICROCREDITO
RENDICONTO FINANZIARIO GESTIONALE ESERCIZIO 2019
(PERIODO DA GENNAIO A DICEMBRE)

ENTRATE

Capitolo	Gestione dei Residui 2019						Gestione di Cassa 2019				Totale dei Residui Attivi al Termine dell'Esercizio 2019 (8 + 14)		
	Residui Attivi al 1° Gennaio	Riscossi	Rimasti da Riscuotere	Totale (13 + 14)	Variazioni		Previsioni	Riscossioni (7 + 13)	Diff. rispetto alle Previsioni				
					In più (15 - 12)	In meno (12 - 15)			In Più (19 - 18)	In Meno (18 - 19)			
Codice	Cod. Altern.	1	12	13	14	15	16	17	18	19	20	21	22
9.01.02.02.001. 701011			2.998,03		2.998,03	2.998,03			270.000,00	79.871,65		190.128,35	2.998,03
			2.998,03	0,00	2.998,03	2.998,03	0,00	0,00	270.000,00	79.871,65	0,00	190.128,35	2.998,03
			2.998,03	0,00	2.998,03	2.998,03	0,00	0,00	270.000,00	79.871,65	0,00	190.128,35	2.998,03
			2.998,03	0,00	2.998,03	2.998,03	0,00	0,00	900.000,00	501.589,99	0,00	398.410,01	2.998,03
			0,00	0,00	0,00	0,00	0,00	0,00	0,00	0,00	0,00	0,00	0,00
9.01.03.01.001.			0,00	0,00	0,00	0,00	0,00	0,00	0,00	0,00	0,00	0,00	0,00
			0,00	0,00	0,00	0,00	0,00	0,00	0,00	0,00	0,00	0,00	0,00



ENTE NAZIONALE PER IL MICROCREDITO
RENDICONTO FINANZIARIO GESTIONALE ESERCIZIO 2019
(PERIODO DA GENNAIO A DICEMBRE)

ENTRATE

Capitolo	Gestione dei Residui 2019						Gestione di Cassa 2019				Totale dei Residui Attivi al Termine dell'Esercizio 2019 (8 + 14)
Codice	Residui Attivi al 1° Gennaio	Riscossi	Rimasti da Riscuotere	Totale (13 + 14)	Variazioni		Previsioni	Riscossioni (7 + 13)	Diff. rispetto alle Previsioni		
					In più (15 - 12)	In meno (12 - 15)			In Più (19 - 18)	In Meno (18 - 19)	
Cod. Altern.	12	13	14	15	16	17	18	19	20	21	22
	0,00	0,00	0,00	0,00	0,00	0,00	0,00	0,00	0,00	0,00	0,00
9.01.99.03.001. 701013							40.000,00	31.665,37		8.334,63	
	0,00	0,00	0,00	0,00	0,00	0,00	40.000,00	31.665,37	0,00	8.334,63	0,00
	0,00	0,00	0,00	0,00	0,00	0,00	40.000,00	31.665,37	0,00	8.334,63	0,00
	0,00	0,00	0,00	0,00	0,00	0,00	40.000,00	31.665,37	0,00	8.334,63	0,00
	2.998,03	0,00	2.998,03	2.998,03	0,00	0,00	1.890.000,00	874.234,92	0,00	1.015.765,08	2.998,03



ENTE NAZIONALE PER IL MICROCREDITO
RENDICONTO FINANZIARIO GESTIONALE ESERCIZIO 2019
(PERIODO DA GENNAIO A DICEMBRE)

ENTRATE

Capitolo	Gestione dei Residui 2019						Gestione di Cassa 2019				Totale dei Residui Attivi al Termine dell'Esercizio 2019 (8 + 14)	
	Residui Attivi al 1° Gennaio	Riscossi	Rimasti da Riscuotere	Totale (13 + 14)	Variazioni		Previsioni	Riscossioni (7 + 13)	Diff. rispetto alle Previsioni			
					In più (15 - 12)	In meno (12 - 15)			In Più (19 - 18)	In Meno (18 - 19)		
Codice	Cod. Altern.	1	2	3	4	5	6	7	8	9	10	11
9.02.03.04.001.701014		12	13	14	15	16	17	18	19	20	21	22
		182.376,34	839,60	179.712,14	180.551,74		1.824,60	4.350.000,00	3.704.427,63		645.572,37	689.896,70
		182.376,34	839,60	179.712,14	180.551,74	0,00	1.824,60	4.350.000,00	3.704.427,63	0,00	645.572,37	689.896,70
		182.376,34	839,60	179.712,14	180.551,74	0,00	1.824,60	4.350.000,00	3.704.427,63	0,00	645.572,37	689.896,70
		182.376,34	839,60	179.712,14	180.551,74	0,00	1.824,60	4.350.000,00	3.704.427,63	0,00	645.572,37	689.896,70



ENTE NAZIONALE PER IL MICROCREDITO
RENDICONTO FINANZIARIO GESTIONALE ESERCIZIO 2019
(PERIODO DA GENNAIO A DICEMBRE)

ENTRATE

Capitolo	Gestione dei Residui 2019						Gestione di Cassa 2019				Totale dei Residui Attivi al Termine dell'Esercizio 2019 (8 + 14)
	Residui Attivi al 1° Gennaio	Riscossi	Rimasti da Riscuotere	Totale (13 + 14)	Variazioni		Previsioni	Riscossioni (7 + 13)	Diff. rispetto alle Previsioni		
					In più (15 - 12)	In meno (12 - 15)			In Più (19 - 18)	In Meno (18 - 19)	
Codice											
Cod. Altern.											
1	12	13	14	15	16	17	18	19	20	21	22
9.02.04.01.001 705010	80.000,00		80.000,00	80.000,00							80.000,00
	80.000,00	0,00	80.000,00	80.000,00	0,00	0,00	0,00	0,00	0,00	0,00	80.000,00
	80.000,00	0,00	80.000,00	80.000,00	0,00	0,00	0,00	0,00	0,00	0,00	80.000,00
	80.000,00	0,00	80.000,00	80.000,00	0,00	0,00	0,00	0,00	0,00	0,00	80.000,00
	262.376,34	839,60	259.712,14	260.551,74	0,00	1.824,60	4.350.000,00	3.704.427,63	0,00	645.572,37	769.896,70
	265.374,37	839,60	262.710,17	263.549,77	0,00	1.824,60	6.240.000,00	4.578.662,55	0,00	1.661.337,45	772.894,73
	6.484.199,94	2.718.289,12	3.764.084,72	6.482.373,84	0,00	1.826,10	25.019.416,59	11.832.019,73	0,30	13.187.397,16	12.973.498,70



ENTE NAZIONALE PER IL MICROCREDITO
RENDICONTO FINANZIARIO GESTIONALE ESERCIZIO 2019
(PERIODO DA GENNAIO A DICEMBRE)

ENTRATE

Capitolo	Gestione dei Residui 2019						Gestione di Cassa 2019				Totale dei Residui Attivi al Termine dell'Esercizio 2019 (8 + 14)
Codice	Residui Attivi al 1° Gennaio	Riscossi	Rimasti da Riscuotere	Totale (13 + 14)	Variazioni		Previsioni	Riscossioni (7 + 13)	Diff. rispetto alle Previsioni		
					In più (15 - 12)	In meno (12 - 15)			In Più (19 - 18)	In Meno (18 - 19)	
Cod. Altern.											
1	12	13	14	15	16	17	18	19	20	21	22
	4.953.251,03	1.848.052,46	3.105.198,57	4.953.251,03	0,00	0,00	16.491.253,84	5.953.961,42	0,00	10.537.292,42	10.673.951,23
	1.265.574,54	869.397,06	396.175,98	1.265.573,04	0,00	1,50	2.260.162,75	1.299.395,76	0,00	960.766,99	1.526.652,74
	0,00	0,00	0,00	0,00	0,00	0,00	28.000,00	0,00	0,00	28.000,00	0,00
	265.374,37	839,60	262.710,17	263.549,77	0,00	1.824,60	6.240.000,00	4.578.662,55	0,00	1.661.337,45	772.894,73
	6.484.199,94	2.718.289,12	3.764.084,72	6.482.373,84	0,00	1.826,10	25.019.416,59	11.832.019,73	0,00	13.187.396,86	12.973.498,70
	6.484.199,94	2.718.289,12	3.764.084,72	6.482.373,84	0,00	1.826,10	25.019.416,59	11.832.019,73	0,00	13.187.396,86	12.973.498,70
							460.200,00			460.200,00	
	6.484.199,94	2.718.289,12	3.764.084,72	6.482.373,84	0,00	1.826,10	25.479.616,59	11.832.019,73	0,00	13.647.596,86	12.973.498,70



ENTE NAZIONALE PER IL MICROCREDITO
RENDICONTO FINANZIARIO GESTIONALE ESERCIZIO 2019
(PERIODO DA GENNAIO A DICEMBRE)

USCITE

Capitolo	Gestione dei Residui 2019						Gestione di Cassa 2019				Totale dei Residui Passivi al Termine dell'Esercizio 2019 (8 + 14)
Codice	Residui Passivi al 1° Gennaio	Pagati	Rimasti da Pagare	Totale (13 + 14)	Variazioni		Previsioni	Pagamenti (7 + 13)	Diff. rispetto alle Previsioni		
					In più (15 - 12)	In meno (12 - 15)			In Più (19 - 18)	In Meno (18 - 19)	
Cod. Altern.	12	13	14	15	16	17	18	19	20	21	22
1.01.01.01.002. 101033	6.086,68	6.086,68		6.086,68			35.000,00	33.872,68		1.127,32	392,25
	6.086,68	6.086,68	0,00	6.086,68	0,00	0,00	35.000,00	33.872,68	0,00	1.127,32	392,25
1.01.01.01.004. 101036	1.938,56	1.938,56		1.938,56			27.000,00	18.884,13		8.115,87	
	1.938,56	1.938,56	0,00	1.938,56	0,00	0,00	27.000,00	18.884,13	0,00	8.115,87	0,00



ENTE NAZIONALE PER IL MICROCREDITO
RENDICONTO FINANZIARIO GESTIONALE ESERCIZIO 2019
(PERIODO DA GENNAIO A DICEMBRE)

USCITE

Capitolo	Gestione dei Residui 2019						Gestione di Cassa 2019				Totale dei Residui Passivi al Termine dell'Esercizio 2019 (8 + 14)
Codice	Residui Passivi al 1° Gennaio	Pagati	Rimasti da Pagare	Totale (13 + 14)	Variazioni		Previsioni	Pagamenti (7 + 13)	Diff. rispetto alle Previsioni		
					In più (15 - 12)	In meno (12 - 15)			In Più (19 - 18)	In Meno (18 - 19)	
Cod. Altern.	12	13	14	15	16	17	18	19	20	21	22
	8.025,24	8.025,24	0,00	8.025,24	0,00	0,00	62.000,00	52.756,81	0,00	9.243,19	392,25
1.01.01.02.999. 101034	18.946,45	18.946,45		18.946,45			20.000,00	35.401,43	15.401,43		3.545,02
	18.946,45	18.946,45	0,00	18.946,45	0,00	0,00	20.000,00	35.401,43	15.401,43	0,00	3.545,02
	18.946,45	18.946,45	0,00	18.946,45	0,00	0,00	20.000,00	35.401,43	15.401,43	0,00	3.545,02
	26.971,69	26.971,69	0,00	26.971,69	0,00	0,00	82.000,00	88.158,24	15.401,43	9.243,19	3.937,27



ENTE NAZIONALE PER IL MICROCREDITO
RENDICONTO FINANZIARIO GESTIONALE ESERCIZIO 2019
(PERIODO DA GENNAIO A DICEMBRE)

USCITE

Capitolo	Gestione dei Residui 2019						Gestione di Cassa 2019				Totale dei Residui Passivi al Termine dell'Esercizio 2019 (8 + 14)
	Residui Passivi al 1° Gennaio	Pagati	Rimasti da Pagare	Totale (13 + 14)	Variazioni		Previsioni	Pagamenti (7 + 13)	Diff. rispetto alle Previsioni		
					In più (15 - 12)	In meno (12 - 15)			In Più (19 - 18)	In Meno (18 - 19)	
Codice											
Cod. Altern.											
1	12	13	14	15	16	17	18	19	20	21	22
1.01.02.01.001. 101029	34.679,27	34.679,27		34.679,27			90.000,00	92.588,24	2.588,24		8.750,45
	34.679,27	34.679,27	0,00	34.679,27	0,00	0,00	90.000,00	92.588,24	2.588,24	0,00	8.750,45
	34.679,27	34.679,27	0,00	34.679,27	0,00	0,00	90.000,00	92.588,24	2.588,24	0,00	8.750,45
	34.679,27	34.679,27	0,00	34.679,27	0,00	0,00	90.000,00	92.588,24	2.588,24	0,00	8.750,45
	61.650,96	61.650,96	0,00	61.650,96	0,00	0,00	172.000,00	180.746,48	17.989,67	9.243,19	12.687,72
1.02.01.01.001. 105010							25.000,00	21.255,17		3.744,83	15,43
	0,00	0,00	0,00	0,00	0,00	0,00	25.000,00	21.255,17	0,00	3.744,83	15,43



ENTE NAZIONALE PER IL MICROCREDITO
RENDICONTO FINANZIARIO GESTIONALE ESERCIZIO 2019
(PERIODO DA GENNAIO A DICEMBRE)

USCITE

Capitolo	Gestione dei Residui 2019						Gestione di Cassa 2019				Totale dei Residui Passivi al Termine dell'Esercizio 2019 (8 + 14)	
	Residui Passivi al 1° Gennaio	Pagati	Rimasti da Pagare	Totale (13 + 14)	Variazioni		Previsioni	Pagamenti (7 + 13)	Diff. rispetto alle Previsioni			
					In più (15 - 12)	In meno (12 - 15)			In Più (19 - 18)	In Meno (18 - 19)		
Codice	Cod. Altern.	12	13	14	15	16	17	18	19	20	21	22
		0,00	0,00	0,00	0,00	0,00	0,00	25.000,00	21.255,17	0,00	3.744,83	15,43
		0,00	0,00	0,00	0,00	0,00	0,00	0,00	0,00	0,00	0,00	0,00
		0,00	0,00	0,00	0,00	0,00	0,00	0,00	0,00	0,00	0,00	0,00
1.02.01.03.001. 105012												



ENTE NAZIONALE PER IL MICROCREDITO
RENDICONTO FINANZIARIO GESTIONALE ESERCIZIO 2019
(PERIODO DA GENNAIO A DICEMBRE)

USCITE

Capitolo	Gestione dei Residui 2019						Gestione di Cassa 2019				Totale dei Residui Passivi al Termine dell'Esercizio 2019 (8 + 14)	
	Residui Passivi al 1° Gennaio	Pagati	Rimasti da Pagare	Totale (13 + 14)	Variazioni		Previsioni	Pagamenti (7 + 13)	Diff. rispetto alle Previsioni			
					In più (15 - 12)	In meno (12 - 15)			In Più (19 - 18)	In Meno (18 - 19)		
Codice	Cod. Altern.	12	13	14	15	16	17	18	19	20	21	22
1.02.01.06.001. 105011		0,00	0,00	0,00	0,00	0,00	0,00	21.700,00	12.000,00		9.700,00	
		0,00	0,00	0,00	0,00	0,00	0,00	21.700,00	12.000,00	0,00	9.700,00	0,00
		0,00	0,00	0,00	0,00	0,00	0,00	21.700,00	12.000,00	0,00	9.700,00	0,00
1.02.01.14.001								4.500,00	4.313,62		186,38	
		0,00	0,00	0,00	0,00	0,00	0,00	4.500,00	4.313,62	0,00	186,38	0,00
		0,00	0,00	0,00	0,00	0,00	0,00	4.500,00	4.313,62	0,00	186,38	0,00
		0,00	0,00	0,00	0,00	0,00	0,00	51.200,00	37.568,79	0,00	13.631,21	15,43
		0,00	0,00	0,00	0,00	0,00	0,00	51.200,00	37.568,79	0,00	13.631,21	15,43
		0,00	0,00	0,00	0,00	0,00	0,00	51.200,00	37.568,79	0,00	13.631,21	15,43



ENTE NAZIONALE PER IL MICROCREDITO
RENDICONTO FINANZIARIO GESTIONALE ESERCIZIO 2019
(PERIODO DA GENNAIO A DICEMBRE)

USCITE

Capitolo	Gestione dei Residui 2019						Gestione di Cassa 2019				Totale dei Residui Passivi al Termine dell'Esercizio 2019 (8 + 14)	
	Residui Passivi al 1° Gennaio	Pagati	Rimasti da Pagare	Totale (13 + 14)	Variazioni		Previsioni	Pagamenti (7 + 13)	Diff. rispetto alle Previsioni			
					In più (15 - 12)	In meno (12 - 15)			In Più (19 - 18)	In Meno (18 - 19)		
Codice	Cod. Altern.	12	13	14	15	16	17	18	19	20	21	22
1.03.01.01.001. 101017		0,00	0,00	0,00	0,00	0,00	0,00	1.500,00	725,50	0,00	774,50	73,50
		0,00	0,00	0,00	0,00	0,00	0,00	1.500,00	725,50	0,00	774,50	73,50
1.03.01.02.001. 101018		354,57	354,57		354,57			25.000,00	24.259,67		740,33	122,00
		354,57	354,57	0,00	354,57	0,00	0,00	25.000,00	24.259,67	0,00	740,33	122,00
1.03.01.02.006. 102010		0,00	0,00	0,00	0,00	0,00	0,00	25.000,00	25.000,00	0,00	0,00	0,00
		0,00	0,00	0,00	0,00	0,00	0,00	25.000,00	25.000,00	0,00	0,00	0,00



ENTE NAZIONALE PER IL MICROCREDITO
RENDICONTO FINANZIARIO GESTIONALE ESERCIZIO 2019
(PERIODO DA GENNAIO A DICEMBRE)

USCITE

Capitolo	Gestione dei Residui 2019						Gestione di Cassa 2019				Totale dei Residui Passivi al Termine dell'Esercizio 2019 (8 + 14)	
	Residui Passivi al 1° Gennaio	Pagati	Rimasti da Pagare	Totale (13 + 14)	Variazioni		Previsioni	Pagamenti (7 + 13)	Diff. rispetto alle Previsioni			
					In più (15 - 12)	In meno (12 - 15)			In Più (19 - 18)	In Meno (18 - 19)		
Codice	Cod. Altern.	12	13	14	15	16	17	18	19	20	21	22
1.03.01.02.999. 101028								2.000,00	1.968,50		31,50	
		0,00	0,00	0,00	0,00	0,00	0,00	2.000,00	1.968,50	0,00	31,50	0,00
		354,57	354,57	0,00	354,57	0,00	0,00	52.000,00	51.228,17	0,00	771,83	122,00
		354,57	354,57	0,00	354,57	0,00	0,00	53.500,00	51.953,67	0,00	1.546,33	195,50
1.03.02.01.001. 101010								80.500,00	80.500,00			
		0,00	0,00	0,00	0,00	0,00	0,00	80.500,00	80.500,00	0,00	0,00	0,00



ENTE NAZIONALE PER IL MICROCREDITO
RENDICONTO FINANZIARIO GESTIONALE ESERCIZIO 2019
(PERIODO DA GENNAIO A DICEMBRE)

USCITE

Capitolo	Gestione dei Residui 2019						Gestione di Cassa 2019				Totale dei Residui Passivi al Termine dell'Esercizio 2019 (8 + 14)
Codice	Residui Passivi al 1° Gennaio	Pagati	Rimasti da Pagare	Totale (13 + 14)	Variazioni		Previsioni	Pagamenti (7 + 13)	Diff. rispetto alle Previsioni		
					In più (15 - 12)	In meno (12 - 15)			In Più (19 - 18)	In Meno (18 - 19)	
Cod. Altern.	12	13	14	15	16	17	18	19	20	21	22
1.03.02.01.003 101011							20.000,00	18.333,62		1.666,38	1.666,38
	0,00	0,00	0,00	0,00	0,00	0,00	20.000,00	18.333,62	0,00	1.666,38	1.666,38
1.03.02.01.004							50.000,00	49.892,73		107,27	
	0,00	0,00	0,00	0,00	0,00	0,00	50.000,00	49.892,73	0,00	107,27	0,00
1.03.02.01.008. 101012							20.000,00	18.627,20		1.372,80	1.372,80
	0,00	0,00	0,00	0,00	0,00	0,00	20.000,00	18.627,20	0,00	1.372,80	1.372,80
1.03.02.01.009. 101013	28.603,99	28.603,99		28.603,99			175.000,00	171.343,99		3.656,01	32.260,00



ENTE NAZIONALE PER IL MICROCREDITO
RENDICONTO FINANZIARIO GESTIONALE ESERCIZIO 2019
(PERIODO DA GENNAIO A DICEMBRE)

USCITE

Capitolo	Gestione dei Residui 2019						Gestione di Cassa 2019				Totale dei Residui Passivi al Termine dell'Esercizio 2019 (8 + 14)
Codice	Residui Passivi al 1° Gennaio	Pagati	Rimasti da Pagare	Totale (13 + 14)	Variazioni		Previsioni	Pagamenti (7 + 13)	Diff. rispetto alle Previsioni		
					In più (15 - 12)	In meno (12 - 15)			In Più (19 - 18)	In Meno (18 - 19)	
Cod. Altern.	12	13	14	15	16	17	18	19	20	21	22
	28.603,99	28.603,99	0,00	28.603,99	0,00	0,00	175.000,00	171.343,99	0,00	3.656,01	32.260,00
	28.603,99	28.603,99	0,00	28.603,99	0,00	0,00	345.500,00	338.697,54	0,00	6.802,46	35.299,18
1.03.02.02.002. 101032	2.313,32	2.313,32		2.313,32			20.000,00	22.313,32	2.313,32		
	2.313,32	2.313,32	0,00	2.313,32	0,00	0,00	20.000,00	22.313,32	2.313,32	0,00	0,00
1.03.02.02.005. 102012	1.495,00	1.495,00		1.495,00			70.000,00	45.423,63		24.576,37	
	1.495,00	1.495,00	0,00	1.495,00	0,00	0,00	70.000,00	45.423,63	0,00	24.576,37	0,00
	3.808,32	3.808,32	0,00	3.808,32	0,00	0,00	90.000,00	67.736,95	2.313,32	24.576,37	0,00



ENTE NAZIONALE PER IL MICROCREDITO
RENDICONTO FINANZIARIO GESTIONALE ESERCIZIO 2019
(PERIODO DA GENNAIO A DICEMBRE)

USCITE

Capitolo	Gestione dei Residui 2019						Gestione di Cassa 2019				Totale dei Residui Passivi al Termine dell'Esercizio 2019 (8 + 14)
Codice	Residui Passivi al 1° Gennaio	Pagati	Rimasti da Pagare	Totale (13 + 14)	Variazioni		Previsioni	Pagamenti (7 + 13)	Diff. rispetto alle Previsioni		
					In più (15 - 12)	In meno (12 - 15)			In Più (19 - 18)	In Meno (18 - 19)	
Cod. Altern.	12	13	14	15	16	17	18	19	20	21	22
1.03.02.05.001. 101025	6.929,73	6.929,73		6.929,73			47.000,00	36.969,66		10.030,34	6.090,14
	6.929,73	6.929,73	0,00	6.929,73	0,00	0,00	47.000,00	36.969,66	0,00	10.030,34	6.090,14
1.03.02.05.003							10.000,00	3.209,11		6.790,89	610,55
	0,00	0,00	0,00	0,00	0,00	0,00	10.000,00	3.209,11	0,00	6.790,89	610,55
1.03.02.05.004							25.000,00	22.671,91		2.328,09	1.696,47
	0,00	0,00	0,00	0,00	0,00	0,00	25.000,00	22.671,91	0,00	2.328,09	1.696,47



ENTE NAZIONALE PER IL MICROCREDITO
RENDICONTO FINANZIARIO GESTIONALE ESERCIZIO 2019
(PERIODO DA GENNAIO A DICEMBRE)

USCITE

Capitolo	Gestione dei Residui 2019						Gestione di Cassa 2019				Totale dei Residui Passivi al Termine dell'Esercizio 2019 (8 + 14)
	Residui Passivi al 1° Gennaio	Pagati	Rimasti da Pagare	Totale (13 + 14)	Variazioni		Previsioni	Pagamenti (7 + 13)	Diff. rispetto alle Previsioni		
					In più (15 - 12)	In meno (12 - 15)			In Più (19 - 18)	In Meno (18 - 19)	
Codice											
Cod. Altern.											
1	12	13	14	15	16	17	18	19	20	21	22
1.03.02.05.005							17.000,00	14.016,52		2.983,48	
	0,00	0,00	0,00	0,00	0,00	0,00	17.000,00	14.016,52	0,00	2.983,48	0,00
	6.929,73	6.929,73	0,00	6.929,73	0,00	0,00	99.000,00	76.867,20	0,00	22.132,80	8.397,16
1.03.02.07.001. 101019	38.562,38	2.274,38	36.288,00	38.562,38			290.000,00	176.744,24		113.255,76	36.298,00
	38.562,38	2.274,38	36.288,00	38.562,38	0,00	0,00	290.000,00	176.744,24	0,00	113.255,76	36.298,00
1.03.02.07.002							45.000,00	44.896,00		104,00	
	0,00	0,00	0,00	0,00	0,00	0,00	45.000,00	44.896,00	0,00	104,00	0,00
	38.562,38	2.274,38	36.288,00	38.562,38	0,00	0,00	335.000,00	221.640,24	0,00	113.359,76	36.298,00



ENTE NAZIONALE PER IL MICROCREDITO
RENDICONTO FINANZIARIO GESTIONALE ESERCIZIO 2019
(PERIODO DA GENNAIO A DICEMBRE)

USCITE

Capitolo	Gestione dei Residui 2019						Gestione di Cassa 2019				Totale dei Residui Passivi al Termine dell'Esercizio 2019 (8 + 14)		
	Residui Passivi al 1° Gennaio	Pagati	Rimasti da Pagare	Totale (13 + 14)	Variazioni		Previsioni	Pagamenti (7 + 13)	Diff. rispetto alle Previsioni				
					In più (15 - 12)	In meno (12 - 15)			In Più (19 - 18)	In Meno (18 - 19)			
Codice	Cod. Altern.	1	12	13	14	15	16	17	18	19	20	21	22
1.03.02.09.008. 101020			0,00	0,00	0,00	0,00	0,00	0,00	35.000,00	33.243,44	0,00	1.756,56	0,00
			0,00	0,00	0,00	0,00	0,00	0,00	35.000,00	33.243,44	0,00	1.756,56	0,00
1.03.02.11.008. 101015			20.465,92	20.465,92		20.465,92			70.000,00	69.465,92		534,08	
			20.465,92	20.465,92	0,00	20.465,92	0,00	0,00	70.000,00	69.465,92	0,00	534,08	0,00
			20.465,92	20.465,92	0,00	20.465,92	0,00	0,00	70.000,00	69.465,92	0,00	534,08	0,00



ENTE NAZIONALE PER IL MICROCREDITO
RENDICONTO FINANZIARIO GESTIONALE ESERCIZIO 2019
(PERIODO DA GENNAIO A DICEMBRE)

USCITE

Capitolo	Gestione dei Residui 2019						Gestione di Cassa 2019				Totale dei Residui Passivi al Termine dell'Esercizio 2019 (8 + 14)	
	Residui Passivi al 1° Gennaio	Pagati	Rimasti da Pagare	Totale (13 + 14)	Variazioni		Previsioni	Pagamenti (7 + 13)	Diff. rispetto alle Previsioni			
					In più (15 - 12)	In meno (12 - 15)			In Più (19 - 18)	In Meno (18 - 19)		
Codice	Cod. Altern.	12	13	14	15	16	17	18	19	20	21	22
1.03.02.12.003. 101014		0,00	0,00	0,00	0,00	0,00	0,00	0,00	0,00	0,00	0,00	0,00
1.03.02.12.004. 101016		0,00	0,00	0,00	0,00	0,00	0,00	15.000,00	14.983,97		16,03	
		0,00	0,00	0,00	0,00	0,00	0,00	15.000,00	14.983,97	0,00	16,03	0,00
1.03.02.12.005		0,00	0,00	0,00	0,00	0,00	0,00	789.500,00	721.835,43		67.664,57	67.664,57
		0,00	0,00	0,00	0,00	0,00	0,00	789.500,00	721.835,43	0,00	67.664,57	67.664,57
		0,00	0,00	0,00	0,00	0,00	0,00	804.500,00	736.819,40	0,00	67.680,60	67.664,57



ENTE NAZIONALE PER IL MICROCREDITO
RENDICONTO FINANZIARIO GESTIONALE ESERCIZIO 2019
(PERIODO DA GENNAIO A DICEMBRE)

USCITE

Capitolo	Gestione dei Residui 2019						Gestione di Cassa 2019				Totale dei Residui Passivi al Termine dell'Esercizio 2019 (8 + 14)	
	Residui Passivi al 1° Gennaio	Pagati	Rimasti da Pagare	Totale (13 + 14)	Variazioni		Previsioni	Pagamenti (7 + 13)	Diff. rispetto alle Previsioni			
					In più (15 - 12)	In meno (12 - 15)			In Più (19 - 18)	In Meno (18 - 19)		
Codice	Cod. Altern.	12	13	14	15	16	17	18	19	20	21	22
1.03.02.13.001								150.000,00	138.039,94		11.960,06	11.224,00
		0,00	0,00	0,00	0,00	0,00	0,00	150.000,00	138.039,94	0,00	11.960,06	11.224,00
1.03.02.13.002								15.000,00	14.407,08		592,92	
		0,00	0,00	0,00	0,00	0,00	0,00	15.000,00	14.407,08	0,00	592,92	0,00
1.03.02.13.003. 101022								2.000,00	1.233,29		766,71	266,71
		0,00	0,00	0,00	0,00	0,00	0,00	2.000,00	1.233,29	0,00	766,71	266,71
1.03.02.13.004. 101030		3.044,67	2.859,17	185,50	3.044,67			15.000,00	17.859,17	2.859,17		185,50
		3.044,67	2.859,17	185,50	3.044,67	0,00	0,00	15.000,00	17.859,17	2.859,17	0,00	185,50



ENTE NAZIONALE PER IL MICROCREDITO
RENDICONTO FINANZIARIO GESTIONALE ESERCIZIO 2019
(PERIODO DA GENNAIO A DICEMBRE)

USCITE

Capitolo	Gestione dei Residui 2019						Gestione di Cassa 2019				Totale dei Residui Passivi al Termine dell'Esercizio 2019 (8 + 14)	
	Residui Passivi al 1° Gennaio	Pagati	Rimasti da Pagare	Totale (13 + 14)	Variazioni		Previsioni	Pagamenti (7 + 13)	Diff. rispetto alle Previsioni			
					In più (15 - 12)	In meno (12 - 15)			In Più (19 - 18)	In Meno (18 - 19)		
Codice	Cod. Altern.	12	13	14	15	16	17	18	19	20	21	22
1.03.02.13.005 102014		97.397,61	97.397,61		97.397,61			344.500,00	414.905,68	70.405,68		
		97.397,61	97.397,61	0,00	97.397,61	0,00	0,00	344.500,00	414.905,68	70.405,68	0,00	0,00
1.03.02.13.006 102016		30.417,71	30.417,71		30.417,71			140.000,00	160.253,13	20.253,13		5.490,00
		30.417,71	30.417,71	0,00	30.417,71	0,00	0,00	140.000,00	160.253,13	20.253,13	0,00	5.490,00
1.03.02.13.007 102018		10.000,00	10.000,00		10.000,00			10.000,00	10.800,00	800,00		
		10.000,00	10.000,00	0,00	10.000,00	0,00	0,00	10.000,00	10.800,00	800,00	0,00	0,00
1.03.02.13.008 102020		5.063,20	4.856,35	206,85	5.063,20				4.856,35	4.856,35		206,85
		5.063,20	4.856,35	206,85	5.063,20	0,00	0,00	0,00	4.856,35	4.856,35	0,00	206,85



ENTE NAZIONALE PER IL MICROCREDITO
RENDICONTO FINANZIARIO GESTIONALE ESERCIZIO 2019
(PERIODO DA GENNAIO A DICEMBRE)

USCITE

Capitolo	Gestione dei Residui 2019						Gestione di Cassa 2019				Totale dei Residui Passivi al Termine dell'Esercizio 2019 (8 + 14)		
	Residui Passivi al 1° Gennaio	Pagati	Rimasti da Pagare	Totale (13 + 14)	Variazioni		Previsioni	Pagamenti (7 + 13)	Diff. rispetto alle Previsioni				
					In più (15 - 12)	In meno (12 - 15)			In Più (19 - 18)	In Meno (18 - 19)			
Codice	Cod. Altern.	1	2	3	4	5	6	7	8	9	10	11	12
1.03.02.13.009 102021													
		30.000,00	14.640,00	15.360,00	30.000,00				14.640,00	14.640,00			15.360,00
		30.000,00	14.640,00	15.360,00	30.000,00	0,00	0,00	0,00	14.640,00	14.640,00	0,00		15.360,00
1.03.02.13.010 102022													
		207.826,15	124.208,69	83.617,46	207.826,15			191.052,70	126.208,69			64.844,01	197.670,16
		207.826,15	124.208,69	83.617,46	207.826,15	0,00	0,00	191.052,70	126.208,69	0,00	64.844,01		197.670,16
1.03.02.13.011 102023													
		4.235,44		4.235,44	4.235,44			12.000,00	6.000,00			6.000,00	4.235,44
		4.235,44	0,00	4.235,44	4.235,44	0,00	0,00	12.000,00	6.000,00	0,00	6.000,00		4.235,44



ENTE NAZIONALE PER IL MICROCREDITO
RENDICONTO FINANZIARIO GESTIONALE ESERCIZIO 2019
(PERIODO DA GENNAIO A DICEMBRE)

USCITE

Capitolo	Gestione dei Residui 2019						Gestione di Cassa 2019				Totale dei Residui Passivi al Termine dell'Esercizio 2019 (8 + 14)		
	Residui Passivi al 1° Gennaio	Pagati	Rimasti da Pagare	Totale (13 + 14)	Variazioni		Previsioni	Pagamenti (7 + 13)	Diff. rispetto alle Previsioni				
					In più (15 - 12)	In meno (12 - 15)			In Più (19 - 18)	In Meno (18 - 19)			
Codice	Cod. Altern.	1	2	3	4	5	6	7	8	9	10	11	12
1.03.02.13.012 102024			91.886,89	60.920,10	30.966,79	91.886,89			133.140,00	61.854,53		71.285,47	142.235,74
			91.886,89	60.920,10	30.966,79	91.886,89	0,00	0,00	133.140,00	61.854,53	0,00	71.285,47	142.235,74
1.03.02.13.013 102025			81.933,11	70.468,06	11.465,05	81.933,11			73.900,00	72.868,06		1.031,94	60.199,63
			81.933,11	70.468,06	11.465,05	81.933,11	0,00	0,00	73.900,00	72.868,06	0,00	1.031,94	60.199,63
1.03.02.13.014 102026			554.575,22	150.799,21	403.776,01	554.575,22			1.162.357,69	266.016,12		896.341,57	1.085.916,79
			554.575,22	150.799,21	403.776,01	554.575,22	0,00	0,00	1.162.357,69	266.016,12	0,00	896.341,57	1.085.916,79
1.03.02.13.016 102028			421.595,21	93.172,00	328.423,21	421.595,21			500.000,00	214.235,69		285.764,31	507.359,52



ENTE NAZIONALE PER IL MICROCREDITO
RENDICONTO FINANZIARIO GESTIONALE ESERCIZIO 2019
(PERIODO DA GENNAIO A DICEMBRE)

USCITE

Capitolo	Gestione dei Residui 2019						Gestione di Cassa 2019				Totale dei Residui Passivi al Termine dell'Esercizio 2019 (8 + 14)
Codice	Residui Passivi al 1° Gennaio	Pagati	Rimasti da Pagare	Totale (13 + 14)	Variazioni		Previsioni	Pagamenti (7 + 13)	Diff. rispetto alle Previsioni		
					In più (15 - 12)	In meno (12 - 15)			In Più (19 - 18)	In Meno (18 - 19)	
Cod. Altern.	12	13	14	15	16	17	18	19	20	21	22
	421.595,21	93.172,00	328.423,21	421.595,21	0,00	0,00	500.000,00	214.235,69	0,00	285.764,31	507.359,52
1.03.02.13.017 102029	846.946,07		846.946,07	846.946,07			750.000,00			750.000,00	846.946,07
	846.946,07	0,00	846.946,07	846.946,07	0,00	0,00	750.000,00	0,00	0,00	750.000,00	846.946,07
1.03.02.13.018 102030	81.485,00		81.485,00	81.485,00			81.485,00			81.485,00	81.485,00
	81.485,00	0,00	81.485,00	81.485,00	0,00	0,00	81.485,00	0,00	0,00	81.485,00	81.485,00
1.03.02.13.019 102031	24.597,97	4.233,90	20.364,07	24.597,97			40.000,00	20.812,19		19.187,81	26.785,78
	24.597,97	4.233,90	20.364,07	24.597,97	0,00	0,00	40.000,00	20.812,19	0,00	19.187,81	26.785,78



ENTE NAZIONALE PER IL MICROCREDITO
RENDICONTO FINANZIARIO GESTIONALE ESERCIZIO 2019
(PERIODO DA GENNAIO A DICEMBRE)

USCITE

Capitolo	Gestione dei Residui 2019						Gestione di Cassa 2019				Totale dei Residui Passivi al Termine dell'Esercizio 2019 (8 + 14)		
	Residui Passivi al 1° Gennaio	Pagati	Rimasti da Pagare	Totale (13 + 14)	Variazioni		Previsioni	Pagamenti (7 + 13)	Diff. rispetto alle Previsioni				
					In più (15 - 12)	In meno (12 - 15)			In Più (19 - 18)	In Meno (18 - 19)			
Codice	Cod. Altern.	1	12	13	14	15	16	17	18	19	20	21	22
1.03.02.13.020 102032			3.209,00	1.327,19	1.881,81	3.209,00			6.091,00	1.327,19		4.763,81	7.972,60
			3.209,00	1.327,19	1.881,81	3.209,00	0,00	0,00	6.091,00	1.327,19	0,00	4.763,81	7.972,60
1.03.02.13.021 102033			964,00	800,54	163,46	964,00			861,00	800,54		60,46	1.023,74
			964,00	800,54	163,46	964,00	0,00	0,00	861,00	800,54	0,00	60,46	1.023,74
1.03.02.13.022 102034			13.142,40	5.303,21	7.839,19	13.142,40			10.000,00	5.303,21		4.696,79	7.839,19
			13.142,40	5.303,21	7.839,19	13.142,40	0,00	0,00	10.000,00	5.303,21	0,00	4.696,79	7.839,19
1.03.02.13.023 102035			5.000,00		5.000,00	5.000,00			5.000,00			5.000,00	5.000,00
			5.000,00	0,00	5.000,00	5.000,00	0,00	0,00	5.000,00	0,00	0,00	5.000,00	5.000,00



ENTE NAZIONALE PER IL MICROCREDITO
RENDICONTO FINANZIARIO GESTIONALE ESERCIZIO 2019
(PERIODO DA GENNAIO A DICEMBRE)

USCITE

Capitolo	Gestione dei Residui 2019						Gestione di Cassa 2019				Totale dei Residui Passivi al Termine dell'Esercizio 2019 (8 + 14)	
	Residui Passivi al 1° Gennaio	Pagati	Rimasti da Pagare	Totale (13 + 14)	Variazioni		Previsioni	Pagamenti (7 + 13)	Diff. rispetto alle Previsioni			
					In più (15 - 12)	In meno (12 - 15)			In Più (19 - 18)	In Meno (18 - 19)		
Codice	Cod. Altern.	12	13	14	15	16	17	18	19	20	21	22
1.03.02.13.024 102036		8.923,00	8.095,47	827,53	8.923,00			17.933,00	8.095,47		9.837,53	15.759,64
		8.923,00	8.095,47	827,53	8.923,00	0,00	0,00	17.933,00	8.095,47	0,00	9.837,53	15.759,64
1.03.02.13.025 102037		2.432,00	1.697,93	734,07	2.432,00			17.000,00	2.089,89		14.910,11	15.267,43
		2.432,00	1.697,93	734,07	2.432,00	0,00	0,00	17.000,00	2.089,89	0,00	14.910,11	15.267,43
1.03.02.13.026 102038		6.789,71	6.550,18	239,53	6.789,71			13.377,36	6.550,18		6.827,18	10.616,89
		6.789,71	6.550,18	239,53	6.789,71	0,00	0,00	13.377,36	6.550,18	0,00	6.827,18	10.616,89
1.03.02.13.027 102019		1.000,01		1.000,01	1.000,01							1.000,01
		1.000,01	0,00	1.000,01	1.000,01	0,00	0,00	0,00	0,00	0,00	0,00	1.000,01



ENTE NAZIONALE PER IL MICROCREDITO
RENDICONTO FINANZIARIO GESTIONALE ESERCIZIO 2019
(PERIODO DA GENNAIO A DICEMBRE)

USCITE

Capitolo	Gestione dei Residui 2019						Gestione di Cassa 2019				Totale dei Residui Passivi al Termine dell'Esercizio 2019 (8 + 14)
Codice	Residui Passivi al 1° Gennaio	Pagati	Rimasti da Pagare	Totale (13 + 14)	Variazioni		Previsioni	Pagamenti (7 + 13)	Diff. rispetto alle Previsioni		
					In più (15 - 12)	In meno (12 - 15)			In Più (19 - 18)	In Meno (18 - 19)	
Cod. Altern.	12	13	14	15	16	17	18	19	20	21	22
1.03.02.13.028 102039	0,00	0,00	0,00	0,00	0,00	0,00	0,00	0,00	0,00	0,00	0,00
1.03.02.13.029 102040	0,00	0,00	0,00	0,00	0,00	0,00	0,00	0,00	0,00	0,00	0,00
1.03.02.13.030. 102041	2.876,00	2.156,89	719,11	2.876,00			3.000,00	2.156,89		843,11	3.719,11
	2.876,00	2.156,89	719,11	2.876,00	0,00	0,00	3.000,00	2.156,89	0,00	843,11	3.719,11



ENTE NAZIONALE PER IL MICROCREDITO
RENDICONTO FINANZIARIO GESTIONALE ESERCIZIO 2019
(PERIODO DA GENNAIO A DICEMBRE)

USCITE

Capitolo	Gestione dei Residui 2019						Gestione di Cassa 2019				Totale dei Residui Passivi al Termine dell'Esercizio 2019 (8 + 14)
	Residui Passivi al 1° Gennaio	Pagati	Rimasti da Pagare	Totale (13 + 14)	Variazioni		Previsioni	Pagamenti (7 + 13)	Diff. rispetto alle Previsioni		
					In più (15 - 12)	In meno (12 - 15)			In Più (19 - 18)	In Meno (18 - 19)	
Codice											
Cod. Altern.											
1	12	13	14	15	16	17	18	19	20	21	22
1.03.02.13.031 102042	7.621,72	6.533,79	1.087,93	7.621,72			10.000,00	6.533,79		3.466,21	9.087,93
	7.621,72	6.533,79	1.087,93	7.621,72	0,00	0,00	10.000,00	6.533,79	0,00	3.466,21	9.087,93
1.03.02.13.032 102043	1.205,10	1.205,10		1.205,10			5.151,00	1.915,02		3.235,98	3.730,99
	1.205,10	1.205,10	0,00	1.205,10	0,00	0,00	5.151,00	1.915,02	0,00	3.235,98	3.730,99
1.03.02.13.033 102044	12.873,46	11.050,90	1.822,56	12.873,46			22.041,00	11.050,90		10.990,10	18.862,99
	12.873,46	11.050,90	1.822,56	12.873,46	0,00	0,00	22.041,00	11.050,90	0,00	10.990,10	18.862,99
1.03.02.13.034 102045	3.257,00	875,16	2.381,84	3.257,00			11.363,00	875,16		10.487,84	13.744,65
	3.257,00	875,16	2.381,84	3.257,00	0,00	0,00	11.363,00	875,16	0,00	10.487,84	13.744,65



ENTE NAZIONALE PER IL MICROCREDITO
RENDICONTO FINANZIARIO GESTIONALE ESERCIZIO 2019
(PERIODO DA GENNAIO A DICEMBRE)

USCITE

Capitolo	Gestione dei Residui 2019						Gestione di Cassa 2019				Totale dei Residui Passivi al Termine dell'Esercizio 2019 (8 + 14)
Codice	Residui Passivi al 1° Gennaio	Pagati	Rimasti da Pagare	Totale (13 + 14)	Variazioni		Previsioni	Pagamenti (7 + 13)	Diff. rispetto alle Previsioni		
					In più (15 - 12)	In meno (12 - 15)			In Più (19 - 18)	In Meno (18 - 19)	
Cod. Altern.	12	13	14	15	16	17	18	19	20	21	22
1.03.02.13.035 102046	500,00	457,50	42,50	500,00			7.551,00	457,50		7.093,50	7.592,79
	500,00	457,50	42,50	500,00	0,00	0,00	7.551,00	457,50	0,00	7.093,50	7.592,79
1.03.02.13.036. 102047	0,00	0,00	0,00	0,00	0,00	0,00	0,00	0,00	0,00	0,00	0,00
1.03.02.13.036.01 102047	177.479,51	177.479,51		177.479,51			1.959.200,00	513.120,31		1.446.079,69	223.559,20
1.03.02.13.036.02 102047	180.298,06	160.782,14	19.515,92	180.298,06			703.100,00	333.906,31		369.193,69	549.491,75
1.03.02.13.036.03 102047	290.274,62	155.148,39	135.126,23	290.274,62			293.600,00	242.635,60		50.964,40	341.239,02
	648.052,19	493.410,04	154.642,15	648.052,19	0,00	0,00	2.955.900,00	1.089.662,22	0,00	1.866.237,78	1.114.289,97



ENTE NAZIONALE PER IL MICROCREDITO
RENDICONTO FINANZIARIO GESTIONALE ESERCIZIO 2019
(PERIODO DA GENNAIO A DICEMBRE)

USCITE

Capitolo	Gestione dei Residui 2019						Gestione di Cassa 2019				Totale dei Residui Passivi al Termine dell'Esercizio 2019 (8 + 14)
	Residui Passivi al 1° Gennaio	Pagati	Rimasti da Pagare	Totale (13 + 14)	Variazioni		Previsioni	Pagamenti (7 + 13)	Diff. rispetto alle Previsioni		
					In più (15 - 12)	In meno (12 - 15)			In Più (19 - 18)	In Meno (18 - 19)	
Codice											
Cod. Altern.											
1	12	13	14	15	16	17	18	19	20	21	22
1.03.02.13.037 102048	1.200.000,00	1.196.987,55	3.012,45	1.200.000,00			1.292.000,00	1.222.306,34		69.693,66	69.693,66
	1.200.000,00	1.196.987,55	3.012,45	1.200.000,00	0,00	0,00	1.292.000,00	1.222.306,34	0,00	69.693,66	69.693,66
1.03.02.13.038.01 102049	1.364.637,50		1.364.637,50	1.364.637,50			1.500.000,00	140.398,86		1.359.601,14	2.224.238,64
1.03.02.13.038.02 102049	600.000,00		600.000,00	600.000,00			3.500.000,00	1.201.298,27		2.298.701,73	2.398.701,73
1.03.02.13.038.03 102049	206.130,00		206.130,00	206.130,00			1.418.672,04	50.047,24		1.368.624,80	1.274.754,80
	2.170.767,50	0,00	2.170.767,50	2.170.767,50	0,00	0,00	6.418.672,04	1.391.744,37	0,00	5.026.927,67	5.897.695,17
1.03.02.13.039 102050	0,00	0,00	0,00	0,00	0,00	0,00	0,00	0,00	0,00	0,00	0,00



ENTE NAZIONALE PER IL MICROCREDITO
RENDICONTO FINANZIARIO GESTIONALE ESERCIZIO 2019
(PERIODO DA GENNAIO A DICEMBRE)

USCITE

Capitolo	Gestione dei Residui 2019						Gestione di Cassa 2019				Totale dei Residui Passivi al Termine dell'Esercizio 2019 (8 + 14)		
	Residui Passivi al 1° Gennaio	Pagati	Rimasti da Pagare	Totale (13 + 14)	Variazioni		Previsioni	Pagamenti (7 + 13)	Diff. rispetto alle Previsioni				
					In più (15 - 12)	In meno (12 - 15)			In Più (19 - 18)	In Meno (18 - 19)			
Codice	Cod. Altern.	1	12	13	14	15	16	17	18	19	20	21	22
1.03.02.13.040.01									640.000,00			640.000,00	640.000,00
1.03.02.13.040.02									1.043.712,00	560.552,26		483.159,74	483.159,74
1.03.02.13.040.03									272.500,00	238.263,73		34.236,27	34.236,27
1.03.02.13.040.04									120.984,80	75.105,77		45.879,03	45.879,03
1.03.02.13.040.05									256.000,00	230.000,00		26.000,00	26.000,00
									2.333.196,80	1.103.921,76	0,00	1.229.275,04	1.229.275,04
1.03.02.13.042									313.000,00			313.000,00	312.892,78
									313.000,00	0,00	0,00	313.000,00	312.892,78
1.03.02.13.043									11.368,00			11.368,00	11.367,11



ENTE NAZIONALE PER IL MICROCREDITO
RENDICONTO FINANZIARIO GESTIONALE ESERCIZIO 2019
(PERIODO DA GENNAIO A DICEMBRE)

USCITE

Capitolo	Gestione dei Residui 2019						Gestione di Cassa 2019				Totale dei Residui Passivi al Termine dell'Esercizio 2019 (8 + 14)
Codice	Residui Passivi al 1° Gennaio	Pagati	Rimasti da Pagare	Totale (13 + 14)	Variazioni		Previsioni	Pagamenti (7 + 13)	Diff. rispetto alle Previsioni		
					In più (15 - 12)	In meno (12 - 15)			In Più (19 - 18)	In Meno (18 - 19)	
Cod. Altern.	12	13	14	15	16	17	18	19	20	21	22
	0,00	0,00	0,00	0,00	0,00	0,00	11.368,00	0,00	0,00	11.368,00	11.367,11
1.03.02.13.045							5.000,00			5.000,00	300,00
	0,00	0,00	0,00	0,00	0,00	0,00	5.000,00	0,00	0,00	5.000,00	300,00
1.03.02.13.046							500,00			500,00	
	0,00	0,00	0,00	0,00	0,00	0,00	500,00	0,00	0,00	500,00	0,00
1.03.02.13.047							500,00			500,00	
	0,00	0,00	0,00	0,00	0,00	0,00	500,00	0,00	0,00	500,00	0,00



ENTE NAZIONALE PER IL MICROCREDITO
RENDICONTO FINANZIARIO GESTIONALE ESERCIZIO 2019
(PERIODO DA GENNAIO A DICEMBRE)

USCITE

Capitolo	Gestione dei Residui 2019						Gestione di Cassa 2019				Totale dei Residui Passivi al Termine dell'Esercizio 2019 (8 + 14)	
	Residui Passivi al 1° Gennaio	Pagati	Rimasti da Pagare	Totale (13 + 14)	Variazioni		Previsioni	Pagamenti (7 + 13)	Diff. rispetto alle Previsioni			
					In più (15 - 12)	In meno (12 - 15)			In Più (19 - 18)	In Meno (18 - 19)		
Codice	Cod. Altern.	12	13	14	15	16	17	18	19	20	21	22
1.03.02.13.048								500,00			500,00	492,79
		0,00	0,00	0,00	0,00	0,00	0,00	500,00	0,00	0,00	500,00	492,79
1.03.02.13.049								4.000,00			4.000,00	3.189,96
		0,00	0,00	0,00	0,00	0,00	0,00	4.000,00	0,00	0,00	4.000,00	3.189,96
1.03.02.13.050								500,00			500,00	
		0,00	0,00	0,00	0,00	0,00	0,00	500,00	0,00	0,00	500,00	0,00



ENTE NAZIONALE PER IL MICROCREDITO
RENDICONTO FINANZIARIO GESTIONALE ESERCIZIO 2019
(PERIODO DA GENNAIO A DICEMBRE)

USCITE

Capitolo	Gestione dei Residui 2019						Gestione di Cassa 2019				Totale dei Residui Passivi al Termine dell'Esercizio 2019 (8 + 14)
Codice	Residui Passivi al 1° Gennaio	Pagati	Rimasti da Pagare	Totale (13 + 14)	Variazioni		Previsioni	Pagamenti (7 + 13)	Diff. rispetto alle Previsioni		
					In più (15 - 12)	In meno (12 - 15)			In Più (19 - 18)	In Meno (18 - 19)	
Cod. Altern.	12	13	14	15	16	17	18	19	20	21	22
1.03.02.13.051							2.976,00			2.976,00	2.975,68
	0,00	0,00	0,00	0,00	0,00	0,00	2.976,00	0,00	0,00	2.976,00	2.975,68
1.03.02.13.999. 101031	56.498,54	53.556,88	2.941,66	56.498,54			20.000,00	73.199,09	53.199,09		3.294,01
	56.498,54	53.556,88	2.941,66	56.498,54	0,00	0,00	20.000,00	73.199,09	53.199,09	0,00	3.294,01
	6.636.115,88	2.453.981,13	4.182.134,75	6.636.115,88	0,00	0,00	17.107.916,59	6.472.979,44	167.013,42	10.801.950,57	11.752.251,32
1.03.02.16.002. 101021	18,23	18,23		18,23			2.000,00	1.566,98		433,02	



ENTE NAZIONALE PER IL MICROCREDITO
RENDICONTO FINANZIARIO GESTIONALE ESERCIZIO 2019
(PERIODO DA GENNAIO A DICEMBRE)

USCITE

Capitolo	Gestione dei Residui 2019						Gestione di Cassa 2019				Totale dei Residui Passivi al Termine dell'Esercizio 2019 (8 + 14)	
	Residui Passivi al 1° Gennaio	Pagati	Rimasti da Pagare	Totale (13 + 14)	Variazioni		Previsioni	Pagamenti (7 + 13)	Diff. rispetto alle Previsioni			
					In più (15 - 12)	In meno (12 - 15)			In Più (19 - 18)	In Meno (18 - 19)		
Codice	Cod. Altern.	12	13	14	15	16	17	18	19	20	21	22
		18,23	18,23	0,00	18,23	0,00	0,00	2.000,00	1.566,98	0,00	433,02	0,00
1.03.02.16.999.												
		0,00	0,00	0,00	0,00	0,00	0,00	0,00	0,00	0,00	0,00	0,00
		18,23	18,23	0,00	18,23	0,00	0,00	2.000,00	1.566,98	0,00	433,02	0,00
1.03.02.99.011.101023		540,28	540,28		540,28			8.000,00	8.540,28	540,28		
		540,28	540,28	0,00	540,28	0,00	0,00	8.000,00	8.540,28	540,28	0,00	0,00
		540,28	540,28	0,00	540,28	0,00	0,00	8.000,00	8.540,28	540,28	0,00	0,00
		6.735.044,73	2.516.621,98	4.218.422,75	6.735.044,73	0,00	0,00	18.896.916,59	8.027.557,39	169.867,02	11.039.226,22	11.899.910,23
		6.735.399,30	2.516.976,55	4.218.422,75	6.735.399,30	0,00	0,00	18.950.416,59	8.079.511,06	169.867,02	11.040.772,55	11.900.105,73



ENTE NAZIONALE PER IL MICROCREDITO
RENDICONTO FINANZIARIO GESTIONALE ESERCIZIO 2019
(PERIODO DA GENNAIO A DICEMBRE)

USCITE

Capitolo	Gestione dei Residui 2019						Gestione di Cassa 2019				Totale dei Residui Passivi al Termine dell'Esercizio 2019 (8 + 14)
Codice	Residui Passivi al 1° Gennaio	Pagati	Rimasti da Pagare	Totale (13 + 14)	Variazioni		Previsioni	Pagamenti (7 + 13)	Diff. rispetto alle Previsioni		
					In più (15 - 12)	In meno (12 - 15)			In Più (19 - 18)	In Meno (18 - 19)	
Cod. Altern.	12	13	14	15	16	17	18	19	20	21	22
1.10.01.01.001. 107010	0,00	0,00	0,00	0,00	0,00	0,00	-20.000,00	0,00	20.000,00	0,00	0,00
	0,00	0,00	0,00	0,00	0,00	0,00	-20.000,00	0,00	20.000,00	0,00	0,00
1.10.01.99.998 107014	0,00	0,00	0,00	0,00	0,00	0,00	0,00	0,00	0,00	0,00	0,00



ENTE NAZIONALE PER IL MICROCREDITO
RENDICONTO FINANZIARIO GESTIONALE ESERCIZIO 2019
(PERIODO DA GENNAIO A DICEMBRE)

USCITE

Capitolo	Gestione dei Residui 2019						Gestione di Cassa 2019				Totale dei Residui Passivi al Termine dell'Esercizio 2019 (8 + 14)
Codice	Residui Passivi al 1° Gennaio	Pagati	Rimasti da Pagare	Totale (13 + 14)	Variazioni		Previsioni	Pagamenti (7 + 13)	Diff. rispetto alle Previsioni		
					In più (15 - 12)	In meno (12 - 15)			In Più (19 - 18)	In Meno (18 - 19)	
Cod. Altern.	12	13	14	15	16	17	18	19	20	21	22
1.10.01.99.999. 107013							20.000,00	16.430,00		3.570,00	
	0,00	0,00	0,00	0,00	0,00	0,00	20.000,00	16.430,00	0,00	3.570,00	0,00
	0,00	0,00	0,00	0,00	0,00	0,00	20.000,00	16.430,00	0,00	3.570,00	0,00
	0,00	0,00	0,00	0,00	0,00	0,00	0,00	16.430,00	20.000,00	3.570,00	0,00
1.10.04.01.999. 101024							22.000,00	22.000,00			
	0,00	0,00	0,00	0,00	0,00	0,00	22.000,00	22.000,00	0,00	0,00	0,00
	0,00	0,00	0,00	0,00	0,00	0,00	22.000,00	22.000,00	0,00	0,00	0,00
	0,00	0,00	0,00	0,00	0,00	0,00	22.000,00	22.000,00	0,00	0,00	0,00



ENTE NAZIONALE PER IL MICROCREDITO
RENDICONTO FINANZIARIO GESTIONALE ESERCIZIO 2019
(PERIODO DA GENNAIO A DICEMBRE)

USCITE

Capitolo	Gestione dei Residui 2019						Gestione di Cassa 2019				Totale dei Residui Passivi al Termine dell'Esercizio 2019 (8 + 14)
Codice	Residui Passivi al 1° Gennaio	Pagati	Rimasti da Pagare	Totale (13 + 14)	Variazioni		Previsioni	Pagamenti (7 + 13)	Diff. rispetto alle Previsioni		
					In più (15 - 12)	In meno (12 - 15)			In Più (19 - 18)	In Meno (18 - 19)	
Cod. Altern.	12	13	14	15	16	17	18	19	20	21	22
	0,00	0,00	0,00	0,00	0,00	0,00	22.000,00	38.430,00	20.000,00	3.570,00	0,00
	6.797.050,26	2.578.627,51	4.218.422,75	6.797.050,26	0,00	0,00	19.195.616,59	8.336.256,33	207.856,69	11.067.216,95	11.912.808,88
2.02.01.03.001. 201011							4.000,00	2.836,50		1.163,50	
	0,00	0,00	0,00	0,00	0,00	0,00	4.000,00	2.836,50	0,00	1.163,50	0,00
	0,00	0,00	0,00	0,00	0,00	0,00	4.000,00	2.836,50	0,00	1.163,50	0,00



ENTE NAZIONALE PER IL MICROCREDITO
RENDICONTO FINANZIARIO GESTIONALE ESERCIZIO 2019
(PERIODO DA GENNAIO A DICEMBRE)

USCITE

Capitolo	Gestione dei Residui 2019						Gestione di Cassa 2019				Totale dei Residui Passivi al Termine dell'Esercizio 2019 (8 + 14)	
	Residui Passivi al 1° Gennaio	Pagati	Rimasti da Pagare	Totale (13 + 14)	Variazioni		Previsioni	Pagamenti (7 + 13)	Diff. rispetto alle Previsioni			
					In più (15 - 12)	In meno (12 - 15)			In Più (19 - 18)	In Meno (18 - 19)		
Codice	Cod. Altern.	12	13	14	15	16	17	18	19	20	21	22
2.02.01.04.001. 201010		0,00	0,00	0,00	0,00	0,00	0,00	8.000,00	369,99		7.630,01	
		0,00	0,00	0,00	0,00	0,00	0,00	8.000,00	369,99	0,00	7.630,01	0,00
		0,00	0,00	0,00	0,00	0,00	0,00	8.000,00	369,99	0,00	7.630,01	0,00
		0,00	0,00	0,00	0,00	0,00	0,00	12.000,00	3.206,49	0,00	8.793,51	0,00
2.02.03.02.001 201012								4.000,00	3.279,74		720,26	
		0,00	0,00	0,00	0,00	0,00	0,00	4.000,00	3.279,74	0,00	720,26	0,00
		0,00	0,00	0,00	0,00	0,00	0,00	4.000,00	3.279,74	0,00	720,26	0,00
		0,00	0,00	0,00	0,00	0,00	0,00	4.000,00	3.279,74	0,00	720,26	0,00
		0,00	0,00	0,00	0,00	0,00	0,00	16.000,00	6.486,23	0,00	9.513,77	0,00



ENTE NAZIONALE PER IL MICROCREDITO
RENDICONTO FINANZIARIO GESTIONALE ESERCIZIO 2019
(PERIODO DA GENNAIO A DICEMBRE)

USCITE

Capitolo	Gestione dei Residui 2019						Gestione di Cassa 2019				Totale dei Residui Passivi al Termine dell'Esercizio 2019 (8 + 14)	
	Residui Passivi al 1° Gennaio	Pagati	Rimasti da Pagare	Totale (13 + 14)	Variazioni		Previsioni	Pagamenti (7 + 13)	Diff. rispetto alle Previsioni			
					In più (15 - 12)	In meno (12 - 15)			In Più (19 - 18)	In Meno (18 - 19)		
Codice	Cod. Altern.	12	13	14	15	16	17	18	19	20	21	22
								28.000,00			28.000,00	
		0,00	0,00	0,00	0,00	0,00	0,00	28.000,00	0,00	0,00	28.000,00	0,00
		0,00	0,00	0,00	0,00	0,00	0,00	28.000,00	0,00	0,00	28.000,00	0,00
		0,00	0,00	0,00	0,00	0,00	0,00	28.000,00	0,00	0,00	28.000,00	0,00
		0,00	0,00	0,00	0,00	0,00	0,00	28.000,00	0,00	0,00	28.000,00	0,00
		0,00	0,00	0,00	0,00	0,00	0,00	44.000,00	6.486,23	0,00	37.513,77	0,00



ENTE NAZIONALE PER IL MICROCREDITO
RENDICONTO FINANZIARIO GESTIONALE ESERCIZIO 2019
(PERIODO DA GENNAIO A DICEMBRE)

USCITE

Capitolo	Gestione dei Residui 2019						Gestione di Cassa 2019				Totale dei Residui Passivi al Termine dell'Esercizio 2019 (8 + 14)
Codice	Residui Passivi al 1° Gennaio	Pagati	Rimasti da Pagare	Totale (13 + 14)	Variazioni		Previsioni	Pagamenti (7 + 13)	Diff. rispetto alle Previsioni		
					In più (15 - 12)	In meno (12 - 15)			In Più (19 - 18)	In Meno (18 - 19)	
Cod. Altern.	12	13	14	15	16	17	18	19	20	21	22
7.01.01.02.001. 421016							950.000,00	340.979,56		609.020,44	
	0,00	0,00	0,00	0,00	0,00	0,00	950.000,00	340.979,56	0,00	609.020,44	0,00
	0,00	0,00	0,00	0,00	0,00	0,00	950.000,00	340.979,56	0,00	609.020,44	0,00
	0,00	0,00	0,00	0,00	0,00	0,00	950.000,00	340.979,56	0,00	609.020,44	0,00



ENTE NAZIONALE PER IL MICROCREDITO
RENDICONTO FINANZIARIO GESTIONALE ESERCIZIO 2019
(PERIODO DA GENNAIO A DICEMBRE)

USCITE

Capitolo	Gestione dei Residui 2019						Gestione di Cassa 2019				Totale dei Residui Passivi al Termine dell'Esercizio 2019 (8 + 14)	
	Residui Passivi al 1° Gennaio	Pagati	Rimasti da Pagare	Totale (13 + 14)	Variazioni		Previsioni	Pagamenti (7 + 13)	Diff. rispetto alle Previsioni			
					In più (15 - 12)	In meno (12 - 15)			In Più (19 - 18)	In Meno (18 - 19)		
Codice	Cod. Altern.	12	13	14	15	16	17	18	19	20	21	22
7.01.02.01.001 421010		0,00	0,00	0,00	0,00	0,00	0,00	630.000,00	421.718,34	0,00	208.281,66	0,00
		0,00	0,00	0,00	0,00	0,00	0,00	630.000,00	421.718,34	0,00	208.281,66	0,00
7.01.02.02.001 421011		2.998,03	2.998,03		2.998,03			270.000,00	82.869,68		187.130,32	
		2.998,03	2.998,03	0,00	2.998,03	0,00	0,00	270.000,00	82.869,68	0,00	187.130,32	0,00



ENTE NAZIONALE PER IL MICROCREDITO
RENDICONTO FINANZIARIO GESTIONALE ESERCIZIO 2019
(PERIODO DA GENNAIO A DICEMBRE)

USCITE

Capitolo	Gestione dei Residui 2019						Gestione di Cassa 2019				Totale dei Residui Passivi al Termine dell'Esercizio 2019 (8 + 14)
Codice	Residui Passivi al 1° Gennaio	Pagati	Rimasti da Pagare	Totale (13 + 14)	Variazioni		Previsioni	Pagamenti (7 + 13)	Diff. rispetto alle Previsioni		
					In più (15 - 12)	In meno (12 - 15)			In Più (19 - 18)	In Meno (18 - 19)	
Cod. Altern.	12	13	14	15	16	17	18	19	20	21	22
	2.998,03	2.998,03	0,00	2.998,03	0,00	0,00	270.000,00	82.869,68	0,00	187.130,32	0,00
	2.998,03	2.998,03	0,00	2.998,03	0,00	0,00	900.000,00	504.588,02	0,00	395.411,98	0,00
7.01.03.01.001.	0,00	0,00	0,00	0,00	0,00	0,00	0,00	0,00	0,00	0,00	0,00
	0,00	0,00	0,00	0,00	0,00	0,00	0,00	0,00	0,00	0,00	0,00



ENTE NAZIONALE PER IL MICROCREDITO
RENDICONTO FINANZIARIO GESTIONALE ESERCIZIO 2019
(PERIODO DA GENNAIO A DICEMBRE)

USCITE

Capitolo	Gestione dei Residui 2019						Gestione di Cassa 2019				Totale dei Residui Passivi al Termine dell'Esercizio 2019 (8 + 14)
Codice	Residui Passivi al 1° Gennaio	Pagati	Rimasti da Pagare	Totale (13 + 14)	Variazioni		Previsioni	Pagamenti (7 + 13)	Diff. rispetto alle Previsioni		
					In più (15 - 12)	In meno (12 - 15)			In Più (19 - 18)	In Meno (18 - 19)	
Cod. Altern.	12	13	14	15	16	17	18	19	20	21	22
7.01.03.02.001.	0,00	0,00	0,00	0,00	0,00	0,00	0,00	0,00	0,00	0,00	0,00
	0,00	0,00	0,00	0,00	0,00	0,00	0,00	0,00	0,00	0,00	0,00
	0,00	0,00	0,00	0,00	0,00	0,00	0,00	0,00	0,00	0,00	0,00



ENTE NAZIONALE PER IL MICROCREDITO
RENDICONTO FINANZIARIO GESTIONALE ESERCIZIO 2019
(PERIODO DA GENNAIO A DICEMBRE)

USCITE

Capitolo	Gestione dei Residui 2019						Gestione di Cassa 2019				Totale dei Residui Passivi al Termine dell'Esercizio 2019 (8 + 14)
Codice	Residui Passivi al 1° Gennaio	Pagati	Rimasti da Pagare	Totale (13 + 14)	Variazioni		Previsioni	Pagamenti (7 + 13)	Diff. rispetto alle Previsioni		
					In più (15 - 12)	In meno (12 - 15)			In Più (19 - 18)	In Meno (18 - 19)	
Cod. Altern.	12	13	14	15	16	17	18	19	20	21	22
7.01.99.03.001 421013							40.000,00	31.665,37		8.334,63	
	0,00	0,00	0,00	0,00	0,00	0,00	40.000,00	31.665,37	0,00	8.334,63	0,00
	0,00	0,00	0,00	0,00	0,00	0,00	40.000,00	31.665,37	0,00	8.334,63	0,00
	0,00	0,00	0,00	0,00	0,00	0,00	40.000,00	31.665,37	0,00	8.334,63	0,00
	2.998,03	2.998,03	0,00	2.998,03	0,00	0,00	1.890.000,00	877.232,95	0,00	1.012.767,05	0,00



ENTE NAZIONALE PER IL MICROCREDITO
RENDICONTO FINANZIARIO GESTIONALE ESERCIZIO 2019
(PERIODO DA GENNAIO A DICEMBRE)

USCITE

Capitolo	Gestione dei Residui 2019						Gestione di Cassa 2019				Totale dei Residui Passivi al Termine dell'Esercizio 2019 (8 + 14)
Codice	Residui Passivi al 1° Gennaio	Pagati	Rimasti da Pagare	Totale (13 + 14)	Variazioni		Previsioni	Pagamenti (7 + 13)	Diff. rispetto alle Previsioni		
					In più (15 - 12)	In meno (12 - 15)			In Più (19 - 18)	In Meno (18 - 19)	
Cod. Altern.	12	13	14	15	16	17	18	19	20	21	22
7.02.03.04.001 421014							4.350.000,00	3.830.689,47		519.310,53	383.083,12
	0,00	0,00	0,00	0,00	0,00	0,00	4.350.000,00	3.830.689,47	0,00	519.310,53	383.083,12
	0,00	0,00	0,00	0,00	0,00	0,00	4.350.000,00	3.830.689,47	0,00	519.310,53	383.083,12
	0,00	0,00	0,00	0,00	0,00	0,00	4.350.000,00	3.830.689,47	0,00	519.310,53	383.083,12
7.02.04.01.001 460110	600,00		600,00	600,00							600,00



ENTE NAZIONALE PER IL MICROCREDITO
RENDICONTO FINANZIARIO GESTIONALE ESERCIZIO 2019
(PERIODO DA GENNAIO A DICEMBRE)

USCITE

Capitolo	Gestione dei Residui 2019						Gestione di Cassa 2019				Totale dei Residui Passivi al Termine dell'Esercizio 2019 (8 + 14)
Codice	Residui Passivi al 1° Gennaio	Pagati	Rimasti da Pagare	Totale (13 + 14)	Variazioni		Previsioni	Pagamenti (7 + 13)	Diff. rispetto alle Previsioni		
					In più (15 - 12)	In meno (12 - 15)			In Più (19 - 18)	In Meno (18 - 19)	
Cod. Altern.	12	13	14	15	16	17	18	19	20	21	22
	600,00	0,00	600,00	600,00	0,00	0,00	0,00	0,00	0,00	0,00	600,00
	600,00	0,00	600,00	600,00	0,00	0,00	0,00	0,00	0,00	0,00	600,00
	600,00	0,00	600,00	600,00	0,00	0,00	0,00	0,00	0,00	0,00	600,00
	600,00	0,00	600,00	600,00	0,00	0,00	4.350.000,00	3.830.689,47	0,00	519.310,53	383.683,12
	3.598,03	2.998,03	600,00	3.598,03	0,00	0,00	6.240.000,00	4.707.922,42	0,00	1.532.077,58	383.683,12
	6.800.648,29	2.581.625,54	4.219.022,75	6.800.648,29	0,00	0,00	25.479.616,59	13.050.664,98	207.856,69	12.636.808,30	12.296.492,00



ENTE NAZIONALE PER IL MICROCREDITO
RENDICONTO FINANZIARIO GESTIONALE ESERCIZIO 2019
(PERIODO DA GENNAIO A DICEMBRE)

USCITE

Capitolo	Gestione dei Residui 2019						Gestione di Cassa 2019				Totale dei Residui Passivi al Termine dell'Esercizio 2019 (8 + 14)
Codice	Residui Passivi al 1° Gennaio	Pagati	Rimasti da Pagare	Totale (13 + 14)	Variazioni		Previsioni	Pagamenti (7 + 13)	Diff. rispetto alle Previsioni		
					In più (15 - 12)	In meno (12 - 15)			In Più (19 - 18)	In Meno (18 - 19)	
Cod. Altern.	12	13	14	15	16	17	18	19	20	21	22
	6.797.050,26	2.578.627,51	4.218.422,75	6.797.050,26	0,00	0,00	19.195.616,59	8.336.256,33	0,00	10.859.360,26	11.912.808,88
	0,00	0,00	0,00	0,00	0,00	0,00	44.000,00	6.486,23	0,00	37.513,77	0,00
	3.598,03	2.998,03	600,00	3.598,03	0,00	0,00	6.240.000,00	4.707.922,42	0,00	1.532.077,58	383.683,12
	6.800.648,29	2.581.625,54	4.219.022,75	6.800.648,29	0,00	0,00	25.479.616,59	13.050.664,98	0,00	12.428.951,61	12.296.492,00
	6.800.648,29	2.581.625,54	4.219.022,75	6.800.648,29	0,00	0,00	25.479.616,59	13.050.664,98	0,00	12.428.951,61	12.296.492,00
	6.800.648,29	2.581.625,54	4.219.022,75	6.800.648,29	0,00	0,00	25.479.616,59	13.050.664,98	0,00	12.428.951,61	12.296.492,00



Ente Nazionale per il Microcredito
RENDICONTO FINANZIARIO DECISIONALE - Esercizio 2019
(Ente Nazionale MicroCredito)

ENTRATE

Codice	Denominazione	ANNO FINANZIARIO 2019			ANNO FINANZIARIO 2018		
		Residui	Competenza (Accertamenti)	Cassa (Riscossioni)	Residui	Competenza (Accertamenti)	Cassa (Riscossioni)
	Fondo iniziale di Cassa			2.227.835,77			1.815.056,74
	Avanzo di amministrazione iniziale		1.911.387,42		1.448.121,83		
	1. - Ente Nazionale MicroCredito						
	2. - Trasferimenti correnti						
	2.01. - Trasferimenti correnti						
	2.01.01. - Trasferimenti correnti da Amministrazioni pubbliche						
	2.01.01.01 - Trasferimenti correnti da Amministrazioni						
	2.01.01.01.015. - Contributo dello stato						
1.2.01.01.01.01.5.	Contributo dello stato	0,00	2.200.000,00	2.200.000,00	0,00	3.171.363,00	3.171.363,00
	TOTALE 2.01.01.01.015. - Contributo dello stato	0,00	2.200.000,00	2.200.000,00	0,00	3.171.363,00	3.171.363,00
	2.01.01.01.016 - Entrate Progetto Etiopia						
1.2.01.01.01.01.6.	Entrate Progetto Etiopia	81.485,00	0,00	0,00	0,00	81.485,00	0,00
	TOTALE 2.01.01.01.016 - Entrate Progetto Etiopia	81.485,00	0,00	0,00	0,00	81.485,00	0,00
	TOTALE 2.01.01.01 - Trasferimenti correnti da	81.485,00	2.200.000,00	2.200.000,00	0,00	3.252.848,00	3.171.363,00
	2.01.01.02 - Trasferimenti correnti da Amministrazioni						
	2.01.01.02.001. - Trasferimenti correnti da Regioni e province						
1.2.01.01.02.00.1.	Trasferimenti correnti da Regioni e province autonome	6.000,00	62.000,00	50.000,00	0,00	56.000,00	50.000,00
	TOTALE 2.01.01.02.001. - Trasferimenti correnti da Regioni e	6.000,00	62.000,00	50.000,00	0,00	56.000,00	50.000,00
1.2.01.01.02.00.2.		0,00	0,00	0,00	108.645,92	0,00	108.645,92
	TOTALE	0,00	0,00	0,00	108.645,92	0,00	108.645,92
	2.01.01.02.004 - Entrate Progetto Yes I Start Up Calabria						



Ente Nazionale per il Microcredito
RENDICONTO FINANZIARIO DECISIONALE - Esercizio 2019
(Ente Nazionale MicroCredito)

ENTRATE

Codice	Denominazione	ANNO FINANZIARIO 2019			ANNO FINANZIARIO 2018		
		Residui	Competenza (Accertamenti)	Cassa (Riscossioni)	Residui	Competenza (Accertamenti)	Cassa (Riscossioni)
1.2.01.01.02.004.	Entrate Progetto Yes I Start Up Calabria	1.200.000,00	92.000,00	1.291.990,38	0,00	1.200.000,00	0,00
	TOTALE 2.01.01.02.004 - Entrate Progetto Yes I Start Up Calabria	1.200.000,00	92.000,00	1.291.990,38	0,00	1.200.000,00	0,00
	TOTALE 2.01.01.02 - Trasferimenti correnti da	1.206.000,00	154.000,00	1.341.990,38	108.645,92	1.256.000,00	158.645,92
	TOTALE 2.01.01. - Trasferimenti correnti da Amministrazioni pubbliche	1.287.485,00	2.354.000,00	3.541.990,38	108.645,92	4.508.848,00	3.330.008,92
	2.01.05. - Trasferimenti correnti dall'Unione Europea e dal Resto del Mondo						
	2.01.05.01 - Trasferimenti correnti dall'Unione Europea						
	<u>2.01.05.01.005. - Entrate Prog. Garanzia Giovani inoccupati-Selfie</u>						
1.2.01.05.01.005.	Entrate Prog. Garanzia Giovani inoccupati-Selfie Employment	846.946,07	0,00	0,00	960.000,00	846.946,07	960.000,00
	TOTALE 2.01.05.01.005. - Entrate Prog. Garanzia Giovani	846.946,07	0,00	0,00	960.000,00	846.946,07	960.000,00
	<u>2.01.05.01.008 - Entrate Progetto Yes I Start Up Nazionale</u>						
1.2.01.05.01.008.	Entrate Progetto Yes I Start Up Nazionale	648.052,46	1.555.900,00	661.881,46	0,00	648.052,46	0,00
	TOTALE 2.01.05.01.008 - Entrate Progetto Yes I Start Up	648.052,46	1.555.900,00	661.881,46	0,00	648.052,46	0,00
	<u>2.01.05.01.009 - Entrate Progetto FASl</u>						
1.2.01.05.01.009.	Entrate Progetto FASl	2.170.767,50	5.118.672,04	0,00	0,00	2.170.767,50	0,00
	TOTALE 2.01.05.01.009 - Entrate Progetto FASl	2.170.767,50	5.118.672,04	0,00	0,00	2.170.767,50	0,00
	<u>2.01.05.01.010 - Entrate Progetto Selfiemployment 2</u>						
1.2.01.05.01.010.	Entrate Progetto Selfiemployment 2	0,00	2.333.196,80	1.437.196,80	0,00	0,00	0,00
	TOTALE 2.01.05.01.010 - Entrate Progetto Selfiemployment 2	0,00	2.333.196,80	1.437.196,80	0,00	0,00	0,00
	<u>2.01.05.01.102. - Entrate Prog. Rete Sportelli AMICI</u>						
1.2.01.05.01.102.	Entrate Prog. Rete Sportelli AMICI	0,00	312.892,78	312.892,78	0,00	0,00	0,00
	TOTALE 2.01.05.01.102. - Entrate Prog. Rete Sportelli AMICI	0,00	312.892,78	312.892,78	0,00	0,00	0,00



Ente Nazionale per il Microcredito
RENDICONTO FINANZIARIO DECISIONALE - Esercizio 2019
(Ente Nazionale MicroCredito)

ENTRATE

Codice	Denominazione	ANNO FINANZIARIO 2019			ANNO FINANZIARIO 2018		
		Residui	Competenza (Accertamenti)	Cassa (Riscossioni)	Residui	Competenza (Accertamenti)	Cassa (Riscossioni)
	TOTALE 2.01.05.01 - Trasferimenti correnti dall'Unione	3.665.766,03	9.320.661,62	2.411.971,04	960.000,00	3.665.766,03	960.000,00
	TOTALE 2.01.05. - Trasferimenti correnti dall'Unione Europea e dal Resto del Mondo	3.665.766,03	9.320.661,62	2.411.971,04	960.000,00	3.665.766,03	960.000,00
	<u>TOTALE 2.01. - Trasferimenti correnti</u>	4.953.251,03	11.674.661,62	5.953.961,42	1.068.645,92	8.174.614,03	4.290.008,92
	TOTALE GENERALE 2. - Trasferimenti correnti	4.953.251,03	11.674.661,62	5.953.961,42	1.068.645,92	8.174.614,03	4.290.008,92
	3. - Entrate extratributarie						
	<u>3.01. - Vendita di beni e servizi e proventi derivanti dalla gestione dei beni</u>						
	3.01.02. - Entrate dalla vendita e dall'erogazione di servizi						
	3.01.02.01 - Entrate dalla vendita di servizi						
	<u>3.01.02.01.999 - Contributi da privati</u>						
1.3.01.02.01.999	Contributi da privati	838.612,83	1.207.162,01	1.206.563,85	335.970,22	1.054.299,63	551.655,52
9.	<u>TOTALE 3.01.02.01.999 - Contributi da privati</u>	838.612,83	1.207.162,01	1.206.563,85	335.970,22	1.054.299,63	551.655,52
	TOTALE 3.01.02.01 - Entrate dalla vendita di servizi	838.612,83	1.207.162,01	1.206.563,85	335.970,22	1.054.299,63	551.655,52
	TOTALE 3.01.02. - Entrate dalla vendita e dall'erogazione di servizi	838.612,83	1.207.162,01	1.206.563,85	335.970,22	1.054.299,63	551.655,52
	<u>TOTALE 3.01. - Vendita di beni e servizi e proventi derivanti dalla gestione dei beni</u>	838.612,83	1.207.162,01	1.206.563,85	335.970,22	1.054.299,63	551.655,52
	<u>3.03. - Interessi attivi</u>						
	3.03.03. - Altri interessi attivi						
	3.03.03.04 - Interessi attivi da depositi bancari o postali						
	<u>3.03.03.04.001. - Interessi attivi da depositi bancari o postali</u>						
1.3.03.03.04.001	Interessi attivi da depositi bancari o postali	0,29	0,56	0,30	0,00	0,32	0,03
1.	<u>TOTALE 3.03.03.04.001. - Interessi attivi da depositi bancari o</u>	0,29	0,56	0,30	0,00	0,32	0,03



Ente Nazionale per il Microcredito
RENDICONTO FINANZIARIO DECISIONALE - Esercizio 2019
(Ente Nazionale MicroCredito)

ENTRATE

Codice	Denominazione	ANNO FINANZIARIO 2019			ANNO FINANZIARIO 2018		
		Residui	Competenza (Accertamenti)	Cassa (Riscossioni)	Residui	Competenza (Accertamenti)	Cassa (Riscossioni)
	TOTALE 3.03.03.04 - Interessi attivi da depositi bancari o	0,29	0,56	0,30	0,00	0,32	0,03
	TOTALE 3.03.03. - Altri interessi attivi	0,29	0,56	0,30	0,00	0,32	0,03
	<u>TOTALE 3.03. - Interessi attivi</u>	0,29	0,56	0,30	0,00	0,32	0,03
	<u>3.05. - Rimborsi e altre entrate correnti</u>						
	3.05.02. - Rimborsi in entrata						
	3.05.02.03 - Entrate da rimborsi, recuperi e restituzioni di						
	<u>3.05.02.03.008 - Entrate da rimborsi</u>						
1.3.05.02.03.008.	Entrate da rimborsi	426.959,92	353.312,89	92.831,61	413,28	470.292,61	43.745,97
	<u>TOTALE 3.05.02.03.008 - Entrate da rimborsi</u>	426.959,92	353.312,89	92.831,61	413,28	470.292,61	43.745,97
	TOTALE 3.05.02.03 - Entrate da rimborsi, recuperi e	426.959,92	353.312,89	92.831,61	413,28	470.292,61	43.745,97
	TOTALE 3.05.02. - Rimborsi in entrata	426.959,92	353.312,89	92.831,61	413,28	470.292,61	43.745,97
	<u>TOTALE 3.05. - Rimborsi e altre entrate correnti</u>	426.959,92	353.312,89	92.831,61	413,28	470.292,61	43.745,97
	TOTALE GENERALE 3. - Entrate extratributarie	1.265.573,04	1.560.475,46	1.299.395,76	336.383,50	1.524.592,56	595.401,52
	4. - Entrate in conto capitale						
	<u>4.05. - Altre entrate in conto capitale</u>						
	4.05.04. - Altre entrate in conto capitale n.a.c.						
	4.05.04.99. - Costituzione fondi di garanzia						
1.4.05.04.99.	Costituzione fondi di garanzia	0,00	0,00	0,00	0,00	0,00	0,00
	TOTALE	0,00	0,00	0,00	0,00	0,00	0,00
	TOTALE 4.05.04.99. - Costituzione fondi di garanzia	0,00	0,00	0,00	0,00	0,00	0,00
	TOTALE 4.05.04. - Altre entrate in conto capitale n.a.c.	0,00	0,00	0,00	0,00	0,00	0,00



Ente Nazionale per il Microcredito
RENDICONTO FINANZIARIO DECISIONALE - Esercizio 2019
(Ente Nazionale MicroCredito)

ENTRATE

Codice	Denominazione	ANNO FINANZIARIO 2019			ANNO FINANZIARIO 2018		
		Residui	Competenza (Accertamenti)	Cassa (Riscossioni)	Residui	Competenza (Accertamenti)	Cassa (Riscossioni)
	<u>TOTALE 4.05. - Altre entrate in conto capitale</u>	0,00	0,00	0,00	0,00	0,00	0,00
	TOTALE GENERALE 4. - Entrate in conto capitale	0,00	0,00	0,00	0,00	0,00	0,00
	9. - Entrate per conto terzi e partite di giro						
	<u>9.01. - Entrate per partite di giro</u>						
	9.01.01. - Altre ritenute						
	9.01.01.02 - Ritenute per scissione contabile IVA (split)						
	<u>9.01.01.02.001. - Ritenute per scissione contabile IVA (split)</u>						
1.9.01.01.02.001.	Ritenute per scissione contabile IVA (split payment)	0,00	340.979,56	340.979,56	0,00	274.671,53	274.671,53
	<u>TOTALE 9.01.01.02.001. - Ritenute per scissione contabile IVA</u>	0,00	340.979,56	340.979,56	0,00	274.671,53	274.671,53
	TOTALE 9.01.01.02 - Ritenute per scissione contabile IVA	0,00	340.979,56	340.979,56	0,00	274.671,53	274.671,53
	TOTALE 9.01.01. - Altre ritenute	0,00	340.979,56	340.979,56	0,00	274.671,53	274.671,53
	9.01.02. - Ritenute su redditi da lavoro dipendente						
	9.01.02.01 - Ritenute erariali su redditi da lavoro						
	<u>9.01.02.01.001. - Ritenute erariali su redditi da lavoro dipendente</u>						
1.9.01.02.01.001.	Ritenute erariali su redditi da lavoro dipendente per conto terzi	0,00	421.718,34	421.718,34	0,00	224.066,11	224.066,11
	<u>TOTALE 9.01.02.01.001. - Ritenute erariali su redditi da lavoro</u>	0,00	421.718,34	421.718,34	0,00	224.066,11	224.066,11
	TOTALE 9.01.02.01 - Ritenute erariali su redditi da lavoro	0,00	421.718,34	421.718,34	0,00	224.066,11	224.066,11
	9.01.02.02 - Ritenute previdenziali e assistenziali su						
	<u>9.01.02.02.001. - Ritenute previdenziali e assistenziali su redditi</u>						
1.9.01.02.02.001.	Ritenute previdenziali e assistenziali su redditi da lavoro dipendente per conto terzi	2.998,03	79.871,65	79.871,65	0,00	50.955,82	47.957,79
	<u>TOTALE 9.01.02.02.001. - Ritenute previdenziali e assistenziali su</u>	2.998,03	79.871,65	79.871,65	0,00	50.955,82	47.957,79
	TOTALE 9.01.02.02 - Ritenute previdenziali e assistenziali	2.998,03	79.871,65	79.871,65	0,00	50.955,82	47.957,79



Ente Nazionale per il Microcredito
RENDICONTO FINANZIARIO DECISIONALE - Esercizio 2019
(Ente Nazionale MicroCredito)

ENTRATE

Codice	Denominazione	ANNO FINANZIARIO 2019			ANNO FINANZIARIO 2018		
		Residui	Competenza (Accertamenti)	Cassa (Riscossioni)	Residui	Competenza (Accertamenti)	Cassa (Riscossioni)
	TOTALE 9.01.02. - Ritenute su redditi da lavoro dipendente	2.998,03	501.589,99	501.589,99	0,00	275.021,93	272.023,90
	9.01.99. - Altre entrate per partite di giro						
	9.01.99.03 - Rimborso di fondi economali e carte aziendali						
	<u>9.01.99.03.001. - Rimborso di fondi economali e carte aziendali</u>						
1.9.01.99.03.001.1.	Rimborso di fondi economali e carte aziendali	0,00	31.665,37	31.665,37	0,00	22.094,28	22.094,28
	<u>TOTALE 9.01.99.03.001. - Rimborso di fondi economali e carte</u>	0,00	31.665,37	31.665,37	0,00	22.094,28	22.094,28
	TOTALE 9.01.99.03 - Rimborso di fondi economali e carte	0,00	31.665,37	31.665,37	0,00	22.094,28	22.094,28
	TOTALE 9.01.99. - Altre entrate per partite di giro	0,00	31.665,37	31.665,37	0,00	22.094,28	22.094,28
	<u>TOTALE 9.01. - Entrate per partite di giro</u>	2.998,03	874.234,92	874.234,92	0,00	571.787,74	568.789,71
	<u>9.02. - Entrate per conto terzi</u>						
	9.02.03. - Trasferimenti da altri settori per operazioni conto terzi						
	9.02.03.04 - Trasferimenti dall'Unione Europea e dal Resto						
	<u>9.02.03.04.001. - Trasferimenti dall'Unione Europea e dal Resto</u>						
1.9.02.03.04.001.1.	Trasferimenti dall'Unione Europea e dal Resto del Mondo per operazioni conto terzi	180.551,74	4.213.772,59	3.704.427,63	206.132,38	3.610.771,91	3.634.527,95
	<u>TOTALE 9.02.03.04.001. - Trasferimenti dall'Unione Europea e dal</u>	180.551,74	4.213.772,59	3.704.427,63	206.132,38	3.610.771,91	3.634.527,95
	TOTALE 9.02.03.04 - Trasferimenti dall'Unione Europea e	180.551,74	4.213.772,59	3.704.427,63	206.132,38	3.610.771,91	3.634.527,95
	TOTALE 9.02.03. - Trasferimenti da altri settori per operazioni conto terzi	180.551,74	4.213.772,59	3.704.427,63	206.132,38	3.610.771,91	3.634.527,95
	9.02.04. - Depositi di/presso terzi						
	9.02.04.01 - Costituzione di depositi cauzionali o						
	<u>9.02.04.01.001 - Costituzione di fondi di garanzia</u>						
1.9.02.04.01.001.1.	Costituzione di fondi di garanzia	80.000,00	0,00	0,00	80.000,00	0,00	0,00



Ente Nazionale per il Microcredito
RENDICONTO FINANZIARIO DECISIONALE - Esercizio 2019
(Ente Nazionale MicroCredito)

ENTRATE

Codice	Denominazione	ANNO FINANZIARIO 2019			ANNO FINANZIARIO 2018		
		Residui	Competenza (Accertamenti)	Cassa (Riscossioni)	Residui	Competenza (Accertamenti)	Cassa (Riscossioni)
	TOTALE 9.02.04.01.001 - Costituzione di fondi di garanzia	80.000,00	0,00	0,00	80.000,00	0,00	0,00
	TOTALE 9.02.04.01 - Costituzione di depositi cauzionali o	80.000,00	0,00	0,00	80.000,00	0,00	0,00
	TOTALE 9.02.04. - Depositi di/presso terzi	80.000,00	0,00	0,00	80.000,00	0,00	0,00
	<u>TOTALE 9.02. - Entrate per conto terzi</u>	260.551,74	4.213.772,59	3.704.427,63	286.132,38	3.610.771,91	3.634.527,95
	TOTALE GENERALE 9. - Entrate per conto terzi e partite di giro	263.549,77	5.088.007,51	4.578.662,55	286.132,38	4.182.559,65	4.203.317,66
	Totale delle Entrate	6.482.373,84	18.323.144,59	11.832.019,73	1.691.161,80	13.881.766,24	9.088.728,10
	<u>Riepilogo dei titoli</u>						
	Riepilogo dei titoli Centro Resp. Amm.va Ente Nazionale MicroCredito						
	Titolo II	4.953.251,03	11.674.661,62	5.953.961,42	1.068.645,92	8.174.614,03	4.290.008,92
	Titolo III	1.265.573,04	1.560.475,46	1.299.395,76	336.383,50	1.524.592,56	595.401,52
	Titolo IV	0,00	0,00	0,00	0,00	0,00	0,00
	Titolo IX	263.549,77	5.088.007,51	4.578.662,55	286.132,38	4.182.559,65	4.203.317,66
	Totale delle entrate Centro Resp. Amm.va Ente Nazionale MicroCredito	6.482.373,84	18.323.144,59	11.832.019,73	1.691.161,80	13.881.766,24	9.088.728,10
	<u>Riepilogo delle entrate per titoli dei Centri Resp. Amm.va</u>						
	Titolo II	4.953.251,03	11.674.661,62	5.953.961,42	1.068.645,92	8.174.614,03	4.290.008,92
	Titolo III	1.265.573,04	1.560.475,46	1.299.395,76	336.383,50	1.524.592,56	595.401,52
	Titolo IV	0,00	0,00	0,00	0,00	0,00	0,00
	Titolo IX	263.549,77	5.088.007,51	4.578.662,55	286.132,38	4.182.559,65	4.203.317,66



Ente Nazionale per il Microcredito
RENDICONTO FINANZIARIO DECISIONALE - Esercizio 2019
(Ente Nazionale MicroCredito)

ENTRATE

		ANNO FINANZIARIO 2019			ANNO FINANZIARIO 2018		
Codice	Denominazione	Residui	Competenza (Accertamenti)	Cassa (Riscossioni)	Residui	Competenza (Accertamenti)	Cassa (Riscossioni)
	TOTALE	6.482.373,84	18.323.144,59	11.832.019,73	1.691.161,80	13.881.766,24	9.088.728,10



Ente Nazionale per il Microcredito
RENDICONTO FINANZIARIO DECISIONALE - Esercizio 2019
(Ente Nazionale MicroCredito)

USCITE

Codice	Denominazione	ANNO FINANZIARIO 2019			ANNO FINANZIARIO 2018		
		Residui	Competenza (Impegni)	Cassa (Pagamenti)	Residui	Competenza (Impegni)	Cassa (Pagamenti)
	1. - Ente Nazionale MicroCredito						
	1. - Spese correnti						
	1.01. - Redditi da lavoro dipendente						
	1.01.01. - Retribuzioni lorde						
	1.01.01.01 - Retribuzioni in denaro						
	<u>1.01.01.01.002. - Voci stipendiali corrisposte al personale a</u>						
1.1.01.01.01.002.	Voci stipendiali corrisposte al personale a tempo indeterminato	6.086,68	28.178,25	33.872,68	0,00	30.000,00	23.913,32
	<u>TOTALE 1.01.01.01.002. - Voci stipendiali corrisposte al</u>	6.086,68	28.178,25	33.872,68	0,00	30.000,00	23.913,32
	<u>1.01.01.01.004. - Indennità ed altri compensi, esclusi i rimborsi</u>						
1.1.01.01.01.004.	Indennità ed altri compensi, esclusi i rimborsi spesa per missione, corrisposti al personale a tempo indeterminato	1.938,56	16.945,57	18.884,13	0,00	13.500,00	11.561,44
	<u>TOTALE 1.01.01.01.004. - Indennità ed altri compensi, esclusi i</u>	1.938,56	16.945,57	18.884,13	0,00	13.500,00	11.561,44
	TOTALE 1.01.01.01 - Retribuzioni in denaro	8.025,24	45.123,82	52.756,81	0,00	43.500,00	35.474,76
	1.01.01.02 - Altre spese per il personale						
	<u>1.01.01.02.999. - Rimborso personale comandato</u>						
1.1.01.01.02.999.	Rimborso personale comandato	18.946,45	20.000,00	35.401,43	81.888,72	78.316,92	141.259,19
	<u>TOTALE 1.01.01.02.999. - Rimborso personale comandato</u>	18.946,45	20.000,00	35.401,43	81.888,72	78.316,92	141.259,19
	TOTALE 1.01.01.02 - Altre spese per il personale	18.946,45	20.000,00	35.401,43	81.888,72	78.316,92	141.259,19
	TOTALE 1.01.01. - Retribuzioni lorde	26.971,69	65.123,82	88.158,24	81.888,72	121.816,92	176.733,95
	1.01.02. - Contributi sociali a carico dell'ente						
	1.01.02.01 - Contributi sociali effettivi a carico dell'ente						
	<u>1.01.02.01.001. - Contributi obbligatori per il personale</u>						
1.1.01.02.01.001.	Contributi obbligatori per il personale	34.679,27	66.659,42	70.363,58	14.526,12	151.079,99	130.926,84



Ente Nazionale per il Microcredito
RENDICONTO FINANZIARIO DECISIONALE - Esercizio 2019
(Ente Nazionale MicroCredito)

USCITE

Codice	Denominazione	ANNO FINANZIARIO 2019			ANNO FINANZIARIO 2018		
		Residui	Competenza (Impegni)	Cassa (Pagamenti)	Residui	Competenza (Impegni)	Cassa (Pagamenti)
	<u>TOTALE 1.01.02.01.001. - Contributi obbligatori per il personale</u>	34.679,27	66.659,42	70.363,58	14.526,12	151.079,99	130.926,84
	TOTALE 1.01.02.01 - Contributi sociali effettivi a carico	34.679,27	66.659,42	70.363,58	14.526,12	151.079,99	130.926,84
	TOTALE 1.01.02. - Contributi sociali a carico dell'ente	34.679,27	66.659,42	70.363,58	14.526,12	151.079,99	130.926,84
	<u>TOTALE 1.01. - Redditi da lavoro dipendente</u>	61.650,96	131.783,24	158.521,82	96.414,84	272.896,91	307.660,79
	<u>1.02. - Imposte e tasse a carico dell'ente</u>						
	1.02.01. - Imposte, tasse e proventi assimilati a carico dell'ente						
	1.02.01.01 - Imposta regionale sulle attività produttive						
	<u>1.02.01.01.001. - Imposta regionale sulle attività produttive (IRAP)</u>						
1.1.02.01.01.001.	Imposta regionale sulle attività produttive (IRAP)	0,00	21.270,60	21.255,17	0,00	54.114,66	54.114,66
	<u>TOTALE 1.02.01.01.001. - Imposta regionale sulle attività</u>	0,00	21.270,60	21.255,17	0,00	54.114,66	54.114,66
	TOTALE 1.02.01.01 - Imposta regionale sulle attività	0,00	21.270,60	21.255,17	0,00	54.114,66	54.114,66
	1.02.01.03 - Imposta comunale sulla pubblicità e diritto						
	<u>1.02.01.03.001. - Imposta comunale sulla pubblicità e diritto sulle</u>						
1.1.02.01.03.001.	Imposta comunale sulla pubblicità e diritto sulle pubbliche affissioni	0,00	0,00	0,00	0,00	4.497,20	4.497,20
	<u>TOTALE 1.02.01.03.001. - Imposta comunale sulla pubblicità e</u>	0,00	0,00	0,00	0,00	4.497,20	4.497,20
	TOTALE 1.02.01.03 - Imposta comunale sulla pubblicità e	0,00	0,00	0,00	0,00	4.497,20	4.497,20
	1.02.01.06 - Tassa e/o tariffa smaltimento rifiuti solidi						
	<u>1.02.01.06.001. - Tassa e/o tariffa smaltimento rifiuti solidi urbani</u>						
1.1.02.01.06.001.	Tassa e/o tariffa smaltimento rifiuti solidi urbani	0,00	12.000,00	12.000,00	0,00	11.829,08	11.829,08
	<u>TOTALE 1.02.01.06.001. - Tassa e/o tariffa smaltimento rifiuti</u>	0,00	12.000,00	12.000,00	0,00	11.829,08	11.829,08
	TOTALE 1.02.01.06 - Tassa e/o tariffa smaltimento rifiuti	0,00	12.000,00	12.000,00	0,00	11.829,08	11.829,08
	1.02.01.14 - Tributi sulle successioni e donazioni						



Ente Nazionale per il Microcredito
RENDICONTO FINANZIARIO DECISIONALE - Esercizio 2019
(Ente Nazionale MicroCredito)

USCITE

Codice	Denominazione	ANNO FINANZIARIO 2019			ANNO FINANZIARIO 2018		
		Residui	Competenza (Impegni)	Cassa (Pagamenti)	Residui	Competenza (Impegni)	Cassa (Pagamenti)
1.1.02.01.14.001 1.	<u>1.02.01.14.001 - Imposte comuali varie n.a.c.</u>						
	Imposte comuali varie n.a.c.	0,00	4.313,62	4.313,62	0,00	0,00	0,00
	<u>TOTALE 1.02.01.14.001 - Imposte comuali varie n.a.c.</u>	0,00	4.313,62	4.313,62	0,00	0,00	0,00
	TOTALE 1.02.01.14 - Tributi sulle successioni e donazioni	0,00	4.313,62	4.313,62	0,00	0,00	0,00
	TOTALE 1.02.01. - Imposte, tasse e proventi assimilati a carico dell'ente	0,00	37.584,22	37.568,79	0,00	70.440,94	70.440,94
	<u>TOTALE 1.02. - Imposte e tasse a carico dell'ente</u>	0,00	37.584,22	37.568,79	0,00	70.440,94	70.440,94
	<u>1.03. - Acquisto di beni e servizi</u>						
	1.03.01. - Acquisto di beni						
	1.03.01.01 - Giornali, riviste e pubblicazioni						
	<u>1.03.01.01.001. - Giornali e riviste</u>						
1.1.03.01.01.001 1.	Giornali e riviste	0,00	799,00	700,00	187,80	871,90	1.059,70
	<u>TOTALE 1.03.01.01.001. - Giornali e riviste</u>	0,00	799,00	700,00	187,80	871,90	1.059,70
	TOTALE 1.03.01.01 - Giornali, riviste e pubblicazioni	0,00	799,00	700,00	187,80	871,90	1.059,70
	1.03.01.02 - Altri beni di consumo						
	<u>1.03.01.02.001. - Carta, cancelleria e stampati</u>						
1.1.03.01.02.001 1.	Carta, cancelleria e stampati	354,57	24.027,10	23.237,10	740,22	25.000,00	25.385,65
	<u>TOTALE 1.03.01.02.001. - Carta, cancelleria e stampati</u>	354,57	24.027,10	23.237,10	740,22	25.000,00	25.385,65
	<u>1.03.01.02.006. - Materiale informatico</u>						
1.1.03.01.02.006 6.	Materiale informatico	0,00	25.000,00	24.065,21	792,40	19.990,63	20.783,03
	<u>TOTALE 1.03.01.02.006. - Materiale informatico</u>	0,00	25.000,00	24.065,21	792,40	19.990,63	20.783,03
	<u>1.03.01.02.999. - Altri beni e materiali di consumo n.a.c.</u>						
1.1.03.01.02.999 9.	Altri beni e materiali di consumo n.a.c.	0,00	1.968,50	1.968,50	1.713,00	1.995,69	3.708,69



Ente Nazionale per il Microcredito
RENDICONTO FINANZIARIO DECISIONALE - Esercizio 2019
(Ente Nazionale MicroCredito)

USCITE

Codice	Denominazione	ANNO FINANZIARIO 2019			ANNO FINANZIARIO 2018		
		Residui	Competenza (Impegni)	Cassa (Pagamenti)	Residui	Competenza (Impegni)	Cassa (Pagamenti)
	<u>TOTALE 1.03.01.02.999. - Altri beni e materiali di consumo n.a.c.</u>	0,00	1.968,50	1.968,50	1.713,00	1.995,69	3.708,69
	TOTALE 1.03.01.02 - Altri beni di consumo	354,57	50.995,60	49.270,81	3.245,62	46.986,32	49.877,37
	TOTALE 1.03.01. - Acquisto di beni	354,57	51.794,60	49.970,81	3.433,42	47.858,22	50.937,07
	1.03.02. - Acquisto di servizi						
	1.03.02.01 - Organi e incarichi istituzionali						
	<u>1.03.02.01.001. - Organi istituzionali dell'amministrazione -</u>						
1.1.03.02.01.001.	Organi istituzionali dell'amministrazione - Indennità	0,00	80.500,00	78.500,00	0,00	60.000,00	60.000,00
	<u>TOTALE 1.03.02.01.001. - Organi istituzionali dell'amministrazione</u>	0,00	80.500,00	78.500,00	0,00	60.000,00	60.000,00
	<u>1.03.02.01.003 - Compensi e gettoni al C.D.A.</u>						
1.1.03.02.01.003.	Compensi e gettoni al C.D.A.	0,00	20.000,00	18.333,62	0,00	26.027,47	26.027,47
	<u>TOTALE 1.03.02.01.003 - Compensi e gettoni al C.D.A.</u>	0,00	20.000,00	18.333,62	0,00	26.027,47	26.027,47
	<u>1.03.02.01.004 - Indennità di missione e trasferta per organi</u>						
1.1.03.02.01.004.	Indennità di missione e trasferta per organi	0,00	49.892,73	49.892,73	0,00	0,00	0,00
	<u>TOTALE 1.03.02.01.004 - Indennità di missione e trasferta per</u>	0,00	49.892,73	49.892,73	0,00	0,00	0,00
	<u>1.03.02.01.008. - Compensi agli organi istituzionali di revisione, di</u>						
1.1.03.02.01.008.	Compensi agli organi istituzionali di revisione, di controllo ed altri incarichi istituzionali dell'amministrazione	0,00	20.000,00	18.627,20	3.360,83	19.588,64	22.949,47
	<u>TOTALE 1.03.02.01.008. - Compensi agli organi istituzionali di</u>	0,00	20.000,00	18.627,20	3.360,83	19.588,64	22.949,47
	<u>1.03.02.01.009. - Compenso al Segretario Generale e Vice</u>						
1.1.03.02.01.009.	Compenso al Segretario Generale e Vice	28.603,99	175.000,00	142.740,00	10.849,88	175.000,00	157.245,89
	<u>TOTALE 1.03.02.01.009. - Compenso al Segretario Generale e</u>	28.603,99	175.000,00	142.740,00	10.849,88	175.000,00	157.245,89
	TOTALE 1.03.02.01 - Organi e incarichi istituzionali	28.603,99	345.392,73	308.093,55	14.210,71	280.616,11	266.222,83
	1.03.02.02 - Organizzazione eventi, pubblicità e servizi per						



Ente Nazionale per il Microcredito
RENDICONTO FINANZIARIO DECISIONALE - Esercizio 2019
(Ente Nazionale MicroCredito)

USCITE

Codice	Denominazione	ANNO FINANZIARIO 2019			ANNO FINANZIARIO 2018		
		Residui	Competenza (Impegni)	Cassa (Pagamenti)	Residui	Competenza (Impegni)	Cassa (Pagamenti)
1.1.03.02.02.00 2.	<u>1.03.02.02.002. - Indennità di missione e di trasferta</u>						
	Indennità di missione e di trasferta	2.313,32	20.000,00	22.245,67	0,00	35.000,00	32.686,68
	<u>TOTALE 1.03.02.02.002. - Indennità di missione e di trasferta</u>	2.313,32	20.000,00	22.245,67	0,00	35.000,00	32.686,68
1.1.03.02.02.00 5.	<u>1.03.02.02.005. - Organizzazione e partecipazione a</u>						
	Organizzazione e partecipazione a manifestazioni e convegni	1.495,00	43.928,63	45.423,63	12.086,82	33.056,49	43.648,31
	<u>TOTALE 1.03.02.02.005. - Organizzazione e partecipazione a</u>	1.495,00	43.928,63	45.423,63	12.086,82	33.056,49	43.648,31
	TOTALE 1.03.02.02 - Organizzazione eventi, pubblicità e	3.808,32	63.928,63	67.669,30	12.086,82	68.056,49	76.334,99
	1.03.02.05 - Utenze e canoni						
1.1.03.02.05.00 1.	<u>1.03.02.05.001. - Telefonia fissa</u>						
	Telefonia fissa	6.929,73	36.130,07	29.872,86	145,91	42.667,44	35.883,62
	<u>TOTALE 1.03.02.05.001. - Telefonia fissa</u>	6.929,73	36.130,07	29.872,86	145,91	42.667,44	35.883,62
1.1.03.02.05.00 3.	<u>1.03.02.05.003 - Energia elettrica</u>						
	Energia elettrica	0,00	3.819,66	3.209,11	0,00	0,00	0,00
	<u>TOTALE 1.03.02.05.003 - Energia elettrica</u>	0,00	3.819,66	3.209,11	0,00	0,00	0,00
1.1.03.02.05.00 4.	<u>1.03.02.05.004 - Canone fotocopiatrici</u>						
	Canone fotocopiatrici	0,00	24.368,38	22.671,91	0,00	0,00	0,00
	<u>TOTALE 1.03.02.05.004 - Canone fotocopiatrici</u>	0,00	24.368,38	22.671,91	0,00	0,00	0,00
1.1.03.02.05.00 5.	<u>1.03.02.05.005 - Canone programma informatico contabile</u>						
	Canone programma informatico contabile	0,00	14.016,52	14.016,52	0,00	0,00	0,00
	<u>TOTALE 1.03.02.05.005 - Canone programma informatico</u>	0,00	14.016,52	14.016,52	0,00	0,00	0,00
	TOTALE 1.03.02.05 - Utenze e canoni	6.929,73	78.334,63	69.770,40	145,91	42.667,44	35.883,62
	1.03.02.07 - Utilizzo di beni di terzi						



Ente Nazionale per il Microcredito
RENDICONTO FINANZIARIO DECISIONALE - Esercizio 2019
(Ente Nazionale MicroCredito)

USCITE

Codice	Denominazione	ANNO FINANZIARIO 2019			ANNO FINANZIARIO 2018		
		Residui	Competenza (Impegni)	Cassa (Pagamenti)	Residui	Competenza (Impegni)	Cassa (Pagamenti)
1.1.03.02.07.00 1.	<u>1.03.02.07.001. - Locazione di beni immobili</u>						
	Locazione di beni immobili	38.562,38	174.479,86	163.163,24	2.222,95	202.953,79	166.614,36
	TOTALE 1.03.02.07.001. - Locazione di beni immobili	38.562,38	174.479,86	163.163,24	2.222,95	202.953,79	166.614,36
1.1.03.02.07.00 2.	<u>1.03.02.07.002 - Utilizzo uffici arredati con servizi</u>						
	Utilizzo uffici arredati con servizi	0,00	44.896,00	44.896,00	0,00	0,00	0,00
	TOTALE 1.03.02.07.002 - Utilizzo uffici arredati con servizi	0,00	44.896,00	44.896,00	0,00	0,00	0,00
TOTALE 1.03.02.07 - Utilizzo di beni di terzi		38.562,38	219.375,86	208.059,24	2.222,95	202.953,79	166.614,36
1.03.02.09 - Manutenzione ordinaria e riparazioni							
1.1.03.02.09.00 8.	<u>1.03.02.09.008. - Manutenzione ordinaria e riparazioni di beni</u>						
	Manutenzione ordinaria e riparazioni di beni immobili	0,00	33.243,44	30.237,04	2.159,98	5.705,93	7.865,91
	TOTALE 1.03.02.09.008. - Manutenzione ordinaria e riparazioni di	0,00	33.243,44	30.237,04	2.159,98	5.705,93	7.865,91
TOTALE 1.03.02.09 - Manutenzione ordinaria e riparazioni		0,00	33.243,44	30.237,04	2.159,98	5.705,93	7.865,91
1.03.02.11 - Prestazioni professionali e specialistiche							
1.1.03.02.11.00 8.	<u>1.03.02.11.008. - Prestazioni di natura contabile, tributaria e del</u>						
	Prestazioni di natura contabile, tributaria e del lavoro	20.465,92	49.000,00	65.659,52	6.255,18	124.000,00	109.789,26
	TOTALE 1.03.02.11.008. - Prestazioni di natura contabile,	20.465,92	49.000,00	65.659,52	6.255,18	124.000,00	109.789,26
TOTALE 1.03.02.11 - Prestazioni professionali e		20.465,92	49.000,00	65.659,52	6.255,18	124.000,00	109.789,26
1.03.02.12 - Lavoro flessibile, quota LSU e acquisto di							
1.1.03.02.12.00 3.	<u>1.03.02.12.003. - Collaborazioni coordinate e a progetto</u>						
	Collaborazioni coordinate e a progetto	0,00	0,00	0,00	0,00	380.000,00	380.000,00
	TOTALE 1.03.02.12.003. - Collaborazioni coordinate e a progetto	0,00	0,00	0,00	0,00	380.000,00	380.000,00
<u>1.03.02.12.004. - Tirocini formativi extracurriculari</u>							



Ente Nazionale per il Microcredito
RENDICONTO FINANZIARIO DECISIONALE - Esercizio 2019
(Ente Nazionale MicroCredito)

USCITE

Codice	Denominazione	ANNO FINANZIARIO 2019			ANNO FINANZIARIO 2018		
		Residui	Competenza (Impegni)	Cassa (Pagamenti)	Residui	Competenza (Impegni)	Cassa (Pagamenti)
1.1.03.02.12.00 4.	Tirocini formativi extracurricolari	0,00	14.983,97	14.070,63	0,00	11.566,74	11.566,74
	<u>TOTALE 1.03.02.12.004. - Tirocini formativi extracurricolari</u>	0,00	14.983,97	14.070,63	0,00	11.566,74	11.566,74
	<u>1.03.02.12.005 - Lavoro interinale</u>						
1.1.03.02.12.00 5.	Lavoro interinale	0,00	789.500,00	721.835,43	0,00	0,00	0,00
	<u>TOTALE 1.03.02.12.005 - Lavoro interinale</u>	0,00	789.500,00	721.835,43	0,00	0,00	0,00
	TOTALE 1.03.02.12 - Lavoro flessibile, quota LSU e	0,00	804.483,97	735.906,06	0,00	391.566,74	391.566,74
	1.03.02.13 - Servizi ausiliari per il funzionamento dell'ente						
	<u>1.03.02.13.001 - Servizi fiduciari</u>						
1.1.03.02.13.00 1.	Servizi fiduciari	0,00	149.263,94	138.039,94	0,00	0,00	0,00
	<u>TOTALE 1.03.02.13.001 - Servizi fiduciari</u>	0,00	149.263,94	138.039,94	0,00	0,00	0,00
	<u>1.03.02.13.002 - Servizi di pulizia</u>						
1.1.03.02.13.00 2.	Servizi di pulizia	0,00	14.407,08	14.407,08	0,00	0,00	0,00
	<u>TOTALE 1.03.02.13.002 - Servizi di pulizia</u>	0,00	14.407,08	14.407,08	0,00	0,00	0,00
	<u>1.03.02.13.003. - Trasporti, traslochi e facchinaggio</u>						
1.1.03.02.13.00 3.	Trasporti, traslochi e facchinaggio	0,00	1.500,00	1.233,29	0,00	0,00	0,00
	<u>TOTALE 1.03.02.13.003. - Trasporti, traslochi e facchinaggio</u>	0,00	1.500,00	1.233,29	0,00	0,00	0,00
	<u>1.03.02.13.004. - Spese gestione automezzi</u>						
1.1.03.02.13.00 4.	Spese gestione automezzi	3.044,67	15.000,00	15.593,50	84,56	14.908,34	11.948,23
	<u>TOTALE 1.03.02.13.004. - Spese gestione automezzi</u>	3.044,67	15.000,00	15.593,50	84,56	14.908,34	11.948,23
	<u>1.03.02.13.005 - Interventi di microfinanza</u>						
1.1.03.02.13.00 5.	Interventi di microfinanza	97.397,61	317.508,07	371.142,69	56.784,58	542.170,10	501.557,07
	<u>TOTALE 1.03.02.13.005 - Interventi di microfinanza</u>	97.397,61	317.508,07	371.142,69	56.784,58	542.170,10	501.557,07



Ente Nazionale per il Microcredito
RENDICONTO FINANZIARIO DECISIONALE - Esercizio 2019
(Ente Nazionale MicroCredito)

USCITE

Codice	Denominazione	ANNO FINANZIARIO 2019			ANNO FINANZIARIO 2018		
		Residui	Competenza (Impegni)	Cassa (Pagamenti)	Residui	Competenza (Impegni)	Cassa (Pagamenti)
1.1.03.02.13.006	<u>1.03.02.13.006 - Spese per comunicazione integrata</u>						
	Spese per comunicazione integrata	30.417,71	135.325,42	128.499,52	14.843,34	160.772,92	145.198,55
	<u>TOTALE 1.03.02.13.006 - Spese per comunicazione integrata</u>	30.417,71	135.325,42	128.499,52	14.843,34	160.772,92	145.198,55
1.1.03.02.13.007	<u>1.03.02.13.007 - Oneri per rapporti con Enti ed Organismi</u>						
	Oneri per rapporti con Enti ed Organismi Comunitari	10.000,00	800,00	800,00	0,00	10.000,00	0,00
	<u>TOTALE 1.03.02.13.007 - Oneri per rapporti con Enti ed</u>	10.000,00	800,00	800,00	0,00	10.000,00	0,00
1.1.03.02.13.008	<u>1.03.02.13.008 - Spese sviluppo e assistenza tecnica fondo</u>						
	Spese sviluppo e assistenza tecnica fondo "Vincenzo Perriello"	5.063,20	0,00	4.856,35	30.000,00	0,00	24.936,80
	<u>TOTALE 1.03.02.13.008 - Spese sviluppo e assistenza tecnica</u>	5.063,20	0,00	4.856,35	30.000,00	0,00	24.936,80
1.1.03.02.13.009	<u>1.03.02.13.009 - Spese sviluppo e assistenza tecnica fondo</u>						
	Spese sviluppo e assistenza tecnica fondo "Agnese Zolli"	30.000,00	0,00	14.640,00	30.000,00	0,00	0,00
	<u>TOTALE 1.03.02.13.009 - Spese sviluppo e assistenza tecnica</u>	30.000,00	0,00	14.640,00	30.000,00	0,00	0,00
1.1.03.02.13.010	<u>1.03.02.13.010 - Spese servizi accessori convenzione BCC di</u>						
	Spese servizi accessori convenzione BCC di Roma	207.826,15	116.052,70	123.917,96	3.140,00	240.000,00	35.313,85
	<u>TOTALE 1.03.02.13.010 - Spese servizi accessori convenzione</u>	207.826,15	116.052,70	123.917,96	3.140,00	240.000,00	35.313,85
1.1.03.02.13.011	<u>1.03.02.13.011 - Spese sviluppo e assistenza tecnica fondo</u>						
	Spese sviluppo e assistenza tecnica fondo Comune di Troina	4.235,44	6.000,00	6.000,00	0,00	12.000,00	7.764,56
	<u>TOTALE 1.03.02.13.011 - Spese sviluppo e assistenza tecnica</u>	4.235,44	6.000,00	6.000,00	0,00	12.000,00	7.764,56
1.1.03.02.13.012	<u>1.03.02.13.012 - Spese servizi accessori Federazione BCC</u>						
	Spese servizi accessori Federazione BCC Calabresi	91.886,89	112.203,38	61.854,53	14.424,46	90.535,00	13.072,57
	<u>TOTALE 1.03.02.13.012 - Spese servizi accessori Federazione</u>	91.886,89	112.203,38	61.854,53	14.424,46	90.535,00	13.072,57
	<u>1.03.02.13.013 - Spese servizi accessori Convenzione Banca</u>						



Ente Nazionale per il Microcredito
RENDICONTO FINANZIARIO DECISIONALE - Esercizio 2019
(Ente Nazionale MicroCredito)

USCITE

Codice	Denominazione	ANNO FINANZIARIO 2019			ANNO FINANZIARIO 2018		
		Residui	Competenza (Impegni)	Cassa (Pagamenti)	Residui	Competenza (Impegni)	Cassa (Pagamenti)
1.1.03.02.13.013.	Spese servizi accessori Convenzione Banca Popolare Lazio	81.933,11	51.134,58	69.944,35	19.595,00	73.531,00	11.192,89
	<u>TOTALE 1.03.02.13.013 - Spese servizi accessori Convenzione</u>	81.933,11	51.134,58	69.944,35	19.595,00	73.531,00	11.192,89
	<u>1.03.02.13.014 - Spese servizi accessori Convenzione BP Emilia</u>						
1.1.03.02.13.014.	Spese servizi accessori Convenzione BP Emilia Romagna	554.575,22	797.357,69	266.016,12	31.981,00	596.260,00	73.665,78
	<u>TOTALE 1.03.02.13.014 - Spese servizi accessori Convenzione</u>	554.575,22	797.357,69	266.016,12	31.981,00	596.260,00	73.665,78
	<u>1.03.02.13.016 - Registro operatori Microcredito</u>						
1.1.03.02.13.016.	Registro operatori Microcredito	421.595,21	300.000,00	214.235,69	286.748,18	300.000,00	165.152,97
	<u>TOTALE 1.03.02.13.016 - Registro operatori Microcredito</u>	421.595,21	300.000,00	214.235,69	286.748,18	300.000,00	165.152,97
	<u>1.03.02.13.017 - Uscita Progetto Garanzia giovani Inoccupati -</u>						
1.1.03.02.13.017.	Uscita Progetto Garanzia giovani Inoccupati - Selfie Employment	846.946,07	0,00	0,00	960.000,00	846.946,07	960.000,00
	<u>TOTALE 1.03.02.13.017 - Uscita Progetto Garanzia giovani</u>	846.946,07	0,00	0,00	960.000,00	846.946,07	960.000,00
	<u>1.03.02.13.018 - Uscito Progetto Etiopia</u>						
1.1.03.02.13.018.	Uscito Progetto Etiopia	81.485,00	0,00	0,00	108.645,92	81.485,00	108.645,92
	<u>TOTALE 1.03.02.13.018 - Uscito Progetto Etiopia</u>	81.485,00	0,00	0,00	108.645,92	81.485,00	108.645,92
	<u>1.03.02.13.019 - Servizi ausiliari convenzione BCC Terre</u>						
1.1.03.02.13.019.	Servizi ausiliari convenzione BCC Terre d'Otranto	24.597,97	23.000,00	20.812,19	791,00	24.531,00	724,03
	<u>TOTALE 1.03.02.13.019 - Servizi ausiliari convenzione BCC Terre</u>	24.597,97	23.000,00	20.812,19	791,00	24.531,00	724,03
	<u>1.03.02.13.020 - Servizi ausiliari convenzione BP del Frusinate</u>						
1.1.03.02.13.020.	Servizi ausiliari convenzione BP del Frusinate	3.209,00	6.090,79	519,03	883,00	2.326,00	0,00
	<u>TOTALE 1.03.02.13.020 - Servizi ausiliari convenzione BP del</u>	3.209,00	6.090,79	519,03	883,00	2.326,00	0,00
	<u>1.03.02.13.021 - Servizi ausiliari convenzione BCC Formello e</u>						
1.1.03.02.13.021.	Servizi ausiliari convenzione BCC Formello e Trevignano	964,00	860,28	800,54	0,00	964,00	0,00



Ente Nazionale per il Microcredito
RENDICONTO FINANZIARIO DECISIONALE - Esercizio 2019
(Ente Nazionale MicroCredito)

USCITE

Codice	Denominazione	ANNO FINANZIARIO 2019			ANNO FINANZIARIO 2018		
		Residui	Competenza (Impegni)	Cassa (Pagamenti)	Residui	Competenza (Impegni)	Cassa (Pagamenti)
	<u>TOTALE 1.03.02.13.021 - Servizi ausiliari convenzione BCC</u>	964,00	860,28	800,54	0,00	964,00	0,00
1.1.03.02.13.02 2.	1.03.02.13.022 - Spese sviluppo Progetto Fondo Creo Comune di Spese sviluppo Progetto Fondo Creo Comune di Oristano	13.142,40	0,00	5.303,21	7.612,80	33.793,00	28.263,40
	<u>TOTALE 1.03.02.13.022 - Spese sviluppo Progetto Fondo Creo</u>	13.142,40	0,00	5.303,21	7.612,80	33.793,00	28.263,40
1.1.03.02.13.02 3.	1.03.02.13.023 - Spese di sviluppo Comune di Agira Spese di sviluppo Comune di Agira	5.000,00	0,00	0,00	0,00	5.000,00	0,00
	<u>TOTALE 1.03.02.13.023 - Spese di sviluppo Comune di Agira</u>	5.000,00	0,00	0,00	0,00	5.000,00	0,00
1.1.03.02.13.02 4.	1.03.02.13.024 - Servizi ausiliari Convenzione BCC Umbria Servizi ausiliari Convenzione BCC Umbria	8.923,00	14.932,11	8.095,47	0,00	8.923,00	0,00
	<u>TOTALE 1.03.02.13.024 - Servizi ausiliari Convenzione BCC</u>	8.923,00	14.932,11	8.095,47	0,00	8.923,00	0,00
1.1.03.02.13.02 5.	1.03.02.13.025 - Servizi ausiliari Convenzione BCC di Nettuno Servizi ausiliari Convenzione BCC di Nettuno	2.432,00	14.925,32	2.089,89	0,00	2.432,00	0,00
	<u>TOTALE 1.03.02.13.025 - Servizi ausiliari Convenzione BCC di</u>	2.432,00	14.925,32	2.089,89	0,00	2.432,00	0,00
1.1.03.02.13.02 6.	1.03.02.13.026 - Servizi ausiliari Convenzione BCC Terre di Bari Servizi ausiliari Convenzione BCC Terre di Bari	6.789,71	10.377,36	6.550,18	500,00	6.747,21	457,50
	<u>TOTALE 1.03.02.13.026 - Servizi ausiliari Convenzione BCC Terre</u>	6.789,71	10.377,36	6.550,18	500,00	6.747,21	457,50
1.1.03.02.13.02 7.	1.03.02.13.027 - Spese di sviluppo Progetto Comune di S. Spese di sviluppo Progetto Comune di S. Marinella	1.000,01	0,00	0,00	0,00	13.000,00	11.999,99
	<u>TOTALE 1.03.02.13.027 - Spese di sviluppo Progetto Comune di</u>	1.000,01	0,00	0,00	0,00	13.000,00	11.999,99
1.1.03.02.13.02 8.	1.03.02.13.028 - Spese di sviluppo Progetto Azione associazioni Spese di sviluppo Progetto Azione associazioni di volontariato	0,00	0,00	0,00	0,00	0,00	0,00
	<u>TOTALE 1.03.02.13.028 - Spese di sviluppo Progetto Azione</u>	0,00	0,00	0,00	0,00	0,00	0,00



Ente Nazionale per il Microcredito
RENDICONTO FINANZIARIO DECISIONALE - Esercizio 2019
(Ente Nazionale MicroCredito)

USCITE

Codice	Denominazione	ANNO FINANZIARIO 2019			ANNO FINANZIARIO 2018		
		Residui	Competenza (Impegni)	Cassa (Pagamenti)	Residui	Competenza (Impegni)	Cassa (Pagamenti)
	<u>1.03.02.13.029 - Spese di sviluppo Progetto Università di Ferrara</u>						
1.1.03.02.13.029	Spese di sviluppo Progetto Università di Ferrara	0,00	0,00	0,00	0,00	0,00	0,00
	<u>TOTALE 1.03.02.13.029 - Spese di sviluppo Progetto Università di</u>	0,00	0,00	0,00	0,00	0,00	0,00
	<u>1.03.02.13.030. - Servizi ausiliari convenzione BCC di Ronciglione</u>						
1.1.03.02.13.030	Servizi ausiliari convenzione BCC di Ronciglione	2.876,00	3.000,00	2.156,89	0,00	2.876,00	0,00
	<u>TOTALE 1.03.02.13.030. - Servizi ausiliari convenzione BCC di</u>	2.876,00	3.000,00	2.156,89	0,00	2.876,00	0,00
	<u>1.03.02.13.031 - Servizi ausiliari convenzione BCC Colli Albani</u>						
1.1.03.02.13.031	Servizi ausiliari convenzione BCC Colli Albani	7.621,72	8.000,00	6.533,79	0,00	7.621,72	0,00
	<u>TOTALE 1.03.02.13.031 - Servizi ausiliari convenzione BCC Colli</u>	7.621,72	8.000,00	6.533,79	0,00	7.621,72	0,00
	<u>1.03.02.13.032 - Servizi ausiliari convenzione BCC di Milano</u>						
1.1.03.02.13.032	Servizi ausiliari convenzione BCC di Milano	1.205,10	4.440,91	1.915,02	0,00	6.000,00	4.794,90
	<u>TOTALE 1.03.02.13.032 - Servizi ausiliari convenzione BCC di</u>	1.205,10	4.440,91	1.915,02	0,00	6.000,00	4.794,90
	<u>1.03.02.13.033 - Servizi ausiliari convenzione BCC Terre di</u>						
1.1.03.02.13.033	Servizi ausiliari convenzione BCC Terre di Lavoro	12.873,46	17.040,43	11.050,90	0,00	12.873,46	0,00
	<u>TOTALE 1.03.02.13.033 - Servizi ausiliari convenzione BCC Terre</u>	12.873,46	17.040,43	11.050,90	0,00	12.873,46	0,00
	<u>1.03.02.13.034 - Servizi ausiliari convenzione BCC Alpi Marittime</u>						
1.1.03.02.13.034	Servizi ausiliari convenzione BCC Alpi Marittime	3.257,00	11.362,81	875,16	0,00	3.257,00	0,00
	<u>TOTALE 1.03.02.13.034 - Servizi ausiliari convenzione BCC Alpi</u>	3.257,00	11.362,81	875,16	0,00	3.257,00	0,00
	<u>1.03.02.13.035 - Servizi ausiliari convenzione BCC Capaccio</u>						
1.1.03.02.13.035	Servizi ausiliari convenzione BCC Capaccio Paestum	500,00	7.550,29	457,50	0,00	500,00	0,00
	<u>TOTALE 1.03.02.13.035 - Servizi ausiliari convenzione BCC</u>	500,00	7.550,29	457,50	0,00	500,00	0,00
	<u>1.03.02.13.036 - Uscite Progetto Yes I Start Up Nazionale</u>						



Ente Nazionale per il Microcredito
RENDICONTO FINANZIARIO DECISIONALE - Esercizio 2019
(Ente Nazionale MicroCredito)

USCITE

Codice	Denominazione	ANNO FINANZIARIO 2019			ANNO FINANZIARIO 2018		
		Residui	Competenza (Impegni)	Cassa (Pagamenti)	Residui	Competenza (Impegni)	Cassa (Pagamenti)
1.1.03.02.13.03 6.01.	I Start Up - Soggetti attuatori	177.479,51	559.200,00	513.120,31	0,00	0,00	0,00
1.1.03.02.13.03 6.02.	I Start Up - Personale	180.298,06	703.100,00	333.906,31	0,00	0,00	0,00
1.1.03.02.13.03 6.03.	I Start Up - Servizi resi da terzi	290.274,62	293.600,00	242.635,60	0,00	0,00	0,00
	<u>TOTALE 1.03.02.13.036 - Uscite Progetto Yes I Start Up Nazionale</u>	648.052,19	1.555.900,00	1.089.662,22	0,00	0,00	0,00
	<u>1.03.02.13.036. - Uscite Progetto Yes I Start Up Nazionale</u>						
1.1.03.02.13.03 6.	Uscite Progetto Yes I Start Up Nazionale	0,00	0,00	0,00	0,00	648.052,19	0,00
	<u>TOTALE 1.03.02.13.036. - Uscite Progetto Yes I Start Up</u>	0,00	0,00	0,00	0,00	648.052,19	0,00
	<u>1.03.02.13.037 - Uscite Progetto Yes I Start Up Calabria</u>						
1.1.03.02.13.03 7.	Uscite Progetto Yes I Start Up Calabria	1.200.000,00	92.000,00	1.222.306,34	0,00	1.200.000,00	0,00
	<u>TOTALE 1.03.02.13.037 - Uscite Progetto Yes I Start Up Calabria</u>	1.200.000,00	92.000,00	1.222.306,34	0,00	1.200.000,00	0,00
	<u>1.03.02.13.038 - Uscite Progetto FASI</u>						
1.1.03.02.13.03 8.	Uscite Progetto FASI	0,00	0,00	0,00	0,00	2.170.767,50	0,00
1.1.03.02.13.03 8.01.	Progetto Fasi - Soggetti attuatori	1.364.637,50	1.000.000,00	140.398,86	0,00	0,00	0,00
1.1.03.02.13.03 8.02.	Progetto Fasi - Personale	600.000,00	3.000.000,00	1.201.298,27	0,00	0,00	0,00
1.1.03.02.13.03 8.03.	Progetto Fasi - Servizi resi da terzi	206.130,00	1.118.672,04	50.047,24	0,00	0,00	0,00
	<u>TOTALE 1.03.02.13.038 - Uscite Progetto FASI</u>	2.170.767,50	5.118.672,04	1.391.744,37	0,00	2.170.767,50	0,00
	<u>1.03.02.13.039 - Uscite per attività istituzionali destinate a donne</u>						
1.1.03.02.13.03 9.	Uscite per attività istituzionali destinate a donne e giovani	0,00	0,00	0,00	0,00	0,00	0,00
	<u>TOTALE 1.03.02.13.039 - Uscite per attività istituzionali destinate</u>	0,00	0,00	0,00	0,00	0,00	0,00
	<u>1.03.02.13.040 - Uscite Prog. Selfiemployment strumenti id</u>						
1.1.03.02.13.04 0.01.	Selfiemployment - Soggetti Attuatori	0,00	640.000,00	0,00	0,00	0,00	0,00



Ente Nazionale per il Microcredito
RENDICONTO FINANZIARIO DECISIONALE - Esercizio 2019
(Ente Nazionale MicroCredito)

USCITE

Codice	Denominazione	ANNO FINANZIARIO 2019			ANNO FINANZIARIO 2018		
		Residui	Competenza (Impegni)	Cassa (Pagamenti)	Residui	Competenza (Impegni)	Cassa (Pagamenti)
1.1.03.02.13.04 0.02.	Selfiemployment - Personale	0,00	1.043.712,00	560.552,26	0,00	0,00	0,00
1.1.03.02.13.04 0.03.	Selfiemployment - Costi di Gestione	0,00	272.500,00	238.263,73	0,00	0,00	0,00
1.1.03.02.13.04 0.04.	Selfiemployment - Forfait Ente	0,00	120.984,80	75.105,77	0,00	0,00	0,00
1.1.03.02.13.04 0.05.	Selfiemployment - Forfait Soggetti Attuatori	0,00	256.000,00	230.000,00	0,00	0,00	0,00
	<u>TOTALE 1.03.02.13.040 - Uscite Prog. Selfiemployment strumenti</u>	0,00	2.333.196,80	1.103.921,76	0,00	0,00	0,00
	<u>1.03.02.13.042 - Uscite Progetto Rete Sportello AMICI</u>						
1.1.03.02.13.04 2.	Uscite Progetto Rete Sportello AMICI	0,00	312.892,78	0,00	0,00	0,00	0,00
	<u>TOTALE 1.03.02.13.042 - Uscite Progetto Rete Sportello AMICI</u>	0,00	312.892,78	0,00	0,00	0,00	0,00
	<u>1.03.02.13.043 - Spese e servizi accessori BCC Scafati e Cetara</u>						
1.1.03.02.13.04 3.	Spese e servizi accessori BCC Scafati e Cetara	0,00	11.367,11	0,00	0,00	0,00	0,00
	<u>TOTALE 1.03.02.13.043 - Spese e servizi accessori BCC Scafati</u>	0,00	11.367,11	0,00	0,00	0,00	0,00
	<u>1.03.02.13.045 - Spese servizi accessori convenzione Banca</u>						
1.1.03.02.13.04 5.	Spese servizi accessori convenzione Banca Popolare Vesuviana	0,00	300,00	0,00	0,00	0,00	0,00
	<u>TOTALE 1.03.02.13.045 - Spese servizi accessori convenzione</u>	0,00	300,00	0,00	0,00	0,00	0,00
	<u>1.03.02.13.046 - Spese servizi accessori convenzione BCC</u>						
1.1.03.02.13.04 6.	Spese servizi accessori convenzione BCC Ravennate, Forlivese ed Imolese	0,00	0,00	0,00	0,00	0,00	0,00
	<u>TOTALE 1.03.02.13.046 - Spese servizi accessori convenzione</u>	0,00	0,00	0,00	0,00	0,00	0,00
	<u>1.03.02.13.047 - Spese servizi accessori convenzione BCC</u>						
1.1.03.02.13.04 7.	Spese servizi accessori convenzione BCC Rivarolo Mantovano	0,00	0,00	0,00	0,00	0,00	0,00
	<u>TOTALE 1.03.02.13.047 - Spese servizi accessori convenzione</u>	0,00	0,00	0,00	0,00	0,00	0,00
	<u>1.03.02.13.048 - Spese servizi accessori convenzione BCC S.</u>						



Ente Nazionale per il Microcredito
RENDICONTO FINANZIARIO DECISIONALE - Esercizio 2019
(Ente Nazionale MicroCredito)

USCITE

Codice	Denominazione	ANNO FINANZIARIO 2019			ANNO FINANZIARIO 2018		
		Residui	Competenza (Impegni)	Cassa (Pagamenti)	Residui	Competenza (Impegni)	Cassa (Pagamenti)
1.1.03.02.13.048.	Spese servizi accessori convenzione BCC S. Giovanni Rotondo	0,00	492,79	0,00	0,00	0,00	0,00
	<u>TOTALE 1.03.02.13.048 - Spese servizi accessori convenzione</u>	0,00	492,79	0,00	0,00	0,00	0,00
	<u>1.03.02.13.049 - Spese servizi accessori convenzione BCC di</u>						
1.1.03.02.13.049.	Spese servizi accessori convenzione BCC di Monastier e del Sile	0,00	3.189,96	0,00	0,00	0,00	0,00
	<u>TOTALE 1.03.02.13.049 - Spese servizi accessori convenzione</u>	0,00	3.189,96	0,00	0,00	0,00	0,00
	<u>1.03.02.13.050 - Spese servizi accessori convenzione Banca</u>						
1.1.03.02.13.050.	Spese servizi accessori convenzione Banca Agricola Popolare di Ragusa	0,00	0,00	0,00	0,00	0,00	0,00
	<u>TOTALE 1.03.02.13.050 - Spese servizi accessori convenzione</u>	0,00	0,00	0,00	0,00	0,00	0,00
	<u>1.03.02.13.051 - Spese servizi accessori convenzione BCC di</u>						
1.1.03.02.13.051.	Spese servizi accessori convenzione BCC di Flumeri	0,00	2.975,68	0,00	0,00	0,00	0,00
	<u>TOTALE 1.03.02.13.051 - Spese servizi accessori convenzione</u>	0,00	2.975,68	0,00	0,00	0,00	0,00
	<u>1.03.02.13.999. - Altri servizi ausiliari n.a.c.</u>						
1.1.03.02.13.999.	Altri servizi ausiliari n.a.c.	56.498,54	19.994,56	22.697,29	835,79	556.909,27	501.246,52
	<u>TOTALE 1.03.02.13.999. - Altri servizi ausiliari n.a.c.</u>	56.498,54	19.994,56	22.697,29	835,79	556.909,27	501.246,52
	TOTALE 1.03.02.13 - Servizi ausiliari per il funzionamento	6.636.115,88	11.589.114,88	6.328.672,77	1.566.869,63	7.675.181,78	2.605.935,53
	1.03.02.16 - Servizi amministrativi						
	<u>1.03.02.16.002. - Spese postali e bancarie</u>						
1.1.03.02.16.002.	Spese postali e bancarie	18,23	1.548,75	-2,74	35,55	1.990,48	2.007,80
	<u>TOTALE 1.03.02.16.002. - Spese postali e bancarie</u>	18,23	1.548,75	-2,74	35,55	1.990,48	2.007,80
	TOTALE 1.03.02.16 - Servizi amministrativi	18,23	1.548,75	-2,74	35,55	1.990,48	2.007,80
	1.03.02.99 - Altri servizi						
	<u>1.03.02.99.011. - Servizi per attività di rappresentanza</u>						



Ente Nazionale per il Microcredito
RENDICONTO FINANZIARIO DECISIONALE - Esercizio 2019
(Ente Nazionale MicroCredito)

USCITE

Codice	Denominazione	ANNO FINANZIARIO 2019			ANNO FINANZIARIO 2018		
		Residui	Competenza (Impegni)	Cassa (Pagamenti)	Residui	Competenza (Impegni)	Cassa (Pagamenti)
1.1.03.02.99.01 1.	Servizi per attività di rappresentanza	540,28	8.000,00	7.671,28	48,80	8.000,00	7.508,52
	<u>TOTALE 1.03.02.99.011. - Servizi per attività di rappresentanza</u>	540,28	8.000,00	7.671,28	48,80	8.000,00	7.508,52
	TOTALE 1.03.02.99 - Altri servizi	540,28	8.000,00	7.671,28	48,80	8.000,00	7.508,52
	TOTALE 1.03.02. - Acquisto di servizi	6.735.044,73	13.192.422,89	7.821.736,42	1.604.035,53	8.800.738,76	3.669.729,56
	<u>TOTALE 1.03. - Acquisto di beni e servizi</u>	6.735.399,30	13.244.217,49	7.871.707,23	1.607.468,95	8.848.596,98	3.720.666,63
<i>1.10. - Altre spese correnti</i>							
1.10.01. - Fondi di riserva e altri accantonamenti							
1.10.01.01 - Fondo di riserva							
<u>1.10.01.01.001. - Fondi di riserva</u>							
1.1.10.01.01.00 1.	Fondi di riserva	0,00	0,00	0,00	0,00	0,00	0,00
	<u>TOTALE 1.10.01.01.001. - Fondi di riserva</u>	0,00	0,00	0,00	0,00	0,00	0,00
	TOTALE 1.10.01.01 - Fondo di riserva	0,00	0,00	0,00	0,00	0,00	0,00
	1.10.01.99 - Altri fondi e accantonamenti						
<u>1.10.01.99.998 - Rimborsi al MEF ex art. 1 comma 141 legge 228</u>							
1.1.10.01.99.99 8.	Rimborsi al MEF ex art. 1 comma 141 legge 228 del 24 12 2012	0,00	0,00	0,00	0,00	0,00	0,00
	<u>TOTALE 1.10.01.99.998 - Rimborsi al MEF ex art. 1 comma 141</u>	0,00	0,00	0,00	0,00	0,00	0,00
<u>1.10.01.99.999. - Rimborsi al MEF ex art. 6 del d.l. n. 78/2010</u>							
1.1.10.01.99.99 9.	Rimborsi al MEF ex art. 6 del d.l. n. 78/2010	0,00	16.430,00	16.430,00	0,00	16.200,00	16.200,00
	<u>TOTALE 1.10.01.99.999. - Rimborsi al MEF ex art. 6 del d.l. n.</u>	0,00	16.430,00	16.430,00	0,00	16.200,00	16.200,00
	TOTALE 1.10.01.99 - Altri fondi e accantonamenti	0,00	16.430,00	16.430,00	0,00	16.200,00	16.200,00
TOTALE 1.10.01. - Fondi di riserva e altri accantonamenti							
1.10.04. - Premi di assicurazione							



Ente Nazionale per il Microcredito
RENDICONTO FINANZIARIO DECISIONALE - Esercizio 2019
(Ente Nazionale MicroCredito)

USCITE

Codice	Denominazione	ANNO FINANZIARIO 2019			ANNO FINANZIARIO 2018		
		Residui	Competenza (Impegni)	Cassa (Pagamenti)	Residui	Competenza (Impegni)	Cassa (Pagamenti)
	1.10.04.01 - Premi di assicurazione contro i danni						
	<u>1.10.04.01.999. - Altri premi di assicurazione contro i danni</u>						
1.1.10.04.01.999.	Altri premi di assicurazione contro i danni	0,00	22.000,00	16.096,00	0,00	12.151,69	12.151,69
	<u>TOTALE 1.10.04.01.999. - Altri premi di assicurazione contro i</u>	0,00	22.000,00	16.096,00	0,00	12.151,69	12.151,69
	TOTALE 1.10.04.01 - Premi di assicurazione contro i danni	0,00	22.000,00	16.096,00	0,00	12.151,69	12.151,69
	TOTALE 1.10.04. - Premi di assicurazione	0,00	22.000,00	16.096,00	0,00	12.151,69	12.151,69
	<u>TOTALE 1.10. - Altre spese correnti</u>	0,00	38.430,00	32.526,00	0,00	28.351,69	28.351,69
	TOTALE GENERALE 1. - Spese correnti	6.797.050,26	13.452.014,95	8.100.323,84	1.703.883,79	9.220.286,52	4.127.120,05
	2. - Spese in conto capitale						
	<u>2.02. - Investimenti fissi lordi e acquisto di terreni</u>						
	2.02.01. - Beni materiali						
	2.02.01.03 - Mobili e arredi						
	<u>2.02.01.03.001. - Mobili e arredi per ufficio</u>						
1.2.02.01.03.001.	Mobili e arredi per ufficio	0,00	2.836,50	2.836,50	0,00	363,56	363,56
	<u>TOTALE 2.02.01.03.001. - Mobili e arredi per ufficio</u>	0,00	2.836,50	2.836,50	0,00	363,56	363,56
	TOTALE 2.02.01.03 - Mobili e arredi	0,00	2.836,50	2.836,50	0,00	363,56	363,56
	2.02.01.04 - Impianti e macchinari						
	<u>2.02.01.04.001. - Macchinari</u>						
1.2.02.01.04.001.	Macchinari	0,00	369,99	369,99	3.025,60	7.078,71	10.104,31
	<u>TOTALE 2.02.01.04.001. - Macchinari</u>	0,00	369,99	369,99	3.025,60	7.078,71	10.104,31
	TOTALE 2.02.01.04 - Impianti e macchinari	0,00	369,99	369,99	3.025,60	7.078,71	10.104,31
	TOTALE 2.02.01. - Beni materiali	0,00	3.206,49	3.206,49	3.025,60	7.442,27	10.467,87



Ente Nazionale per il Microcredito
RENDICONTO FINANZIARIO DECISIONALE - Esercizio 2019
(Ente Nazionale MicroCredito)

USCITE

Codice	Denominazione	ANNO FINANZIARIO 2019			ANNO FINANZIARIO 2018		
		Residui	Competenza (Impegni)	Cassa (Pagamenti)	Residui	Competenza (Impegni)	Cassa (Pagamenti)
	2.02.03. - Beni immateriali						
	2.02.03.02 - Software						
	<u>2.02.03.02.001 - Licenze d'uso e programmi informatici</u>						
1.2.02.03.02.001	Licenze d'uso e programmi informatici	0,00	3.279,74	3.279,74	0,00	4.158,72	4.158,72
	<u>TOTALE 2.02.03.02.001 - Licenze d'uso e programmi informatici</u>	0,00	3.279,74	3.279,74	0,00	4.158,72	4.158,72
	TOTALE 2.02.03.02 - Software	0,00	3.279,74	3.279,74	0,00	4.158,72	4.158,72
	TOTALE 2.02.03. - Beni immateriali	0,00	3.279,74	3.279,74	0,00	4.158,72	4.158,72
	<u>TOTALE 2.02. - Investimenti fissi lordi e acquisto di terreni</u>	0,00	6.486,23	6.486,23	3.025,60	11.600,99	14.626,59
	<u>2.05. - Altre spese in conto capitale</u>						
	2.05.99. - Altre spese in conto capitale n.a.c.						
	2.05.99.99. - Costituzione fondi di garanzia						
1.2.05.99.99.	Costituzione fondi di garanzia	0,00	0,00	0,00	0,00	0,00	0,00
	<u>TOTALE</u>	0,00	0,00	0,00	0,00	0,00	0,00
	TOTALE 2.05.99.99. - Costituzione fondi di garanzia	0,00	0,00	0,00	0,00	0,00	0,00
	TOTALE 2.05.99. - Altre spese in conto capitale n.a.c.	0,00	0,00	0,00	0,00	0,00	0,00
	<u>TOTALE 2.05. - Altre spese in conto capitale</u>	0,00	0,00	0,00	0,00	0,00	0,00
	TOTALE GENERALE 2. - Spese in conto capitale	0,00	6.486,23	6.486,23	3.025,60	11.600,99	14.626,59
	7. - Uscite per conto terzi e partite di giro						
	<u>7.01. - Uscite per partite di giro</u>						
	7.01.01. - Versamenti di altre ritenute						
	7.01.01.02 - Versamento delle ritenute per scissione						



Ente Nazionale per il Microcredito
RENDICONTO FINANZIARIO DECISIONALE - Esercizio 2019
(Ente Nazionale MicroCredito)

USCITE

Codice	Denominazione	ANNO FINANZIARIO 2019			ANNO FINANZIARIO 2018		
		Residui	Competenza (Impegni)	Cassa (Pagamenti)	Residui	Competenza (Impegni)	Cassa (Pagamenti)
1.7.01.01.02.00 1.	7.01.01.02.001. - <u>Versamento delle ritenute per scissione</u>						
	Versamento delle ritenute per scissione contabile IVA (split payment)	0,00	340.979,56	340.979,56	0,00	274.671,53	274.671,53
	TOTALE 7.01.01.02.001. - Versamento delle ritenute per	0,00	340.979,56	340.979,56	0,00	274.671,53	274.671,53
	TOTALE 7.01.01.02 - Versamento delle ritenute per	0,00	340.979,56	340.979,56	0,00	274.671,53	274.671,53
1.7.01.02.01.00 1.	TOTALE 7.01.01. - <u>Versamenti di altre ritenute</u>	0,00	340.979,56	340.979,56	0,00	274.671,53	274.671,53
	7.01.02. - <u>Versamenti di ritenute su Redditi da lavoro dipendente</u>						
	7.01.02.01 - Versamenti di ritenute erariali su Redditi da						
	<u>7.01.02.01.001 - Versamenti di ritenute erariali su Redditi da</u>						
	Versamenti di ritenute erariali su Redditi da lavoro dipendente rimosse per conto terzi	0,00	421.718,34	421.718,34	0,00	224.066,11	224.066,11
	TOTALE 7.01.02.01.001 - Versamenti di ritenute erariali su Redditi	0,00	421.718,34	421.718,34	0,00	224.066,11	224.066,11
	TOTALE 7.01.02.01 - Versamenti di ritenute erariali su	0,00	421.718,34	421.718,34	0,00	224.066,11	224.066,11
	7.01.02.02 - Versamenti di ritenute previdenziali e						
	<u>7.01.02.02.001 - Versamenti di ritenute previdenziali e</u>						
	Versamenti di ritenute previdenziali e assistenziali su Redditi da lavoro dipendente rimosse per conto terzi	2.998,03	79.871,65	82.869,68	0,00	50.955,82	47.957,79
1.7.01.02.02.00 1.	TOTALE 7.01.02.02.001 - Versamenti di ritenute previdenziali e	2.998,03	79.871,65	82.869,68	0,00	50.955,82	47.957,79
	TOTALE 7.01.02.02 - Versamenti di ritenute previdenziali e	2.998,03	79.871,65	82.869,68	0,00	50.955,82	47.957,79
	TOTALE 7.01.02. - Versamenti di ritenute su Redditi da lavoro dipendente	2.998,03	501.589,99	504.588,02	0,00	275.021,93	272.023,90
	7.01.99. - <u>Altre uscite per partite di giro</u>						
1.7.01.99.03.00 1.	7.01.99.03 - Costituzione fondi economici e carte aziendali						
	<u>7.01.99.03.001 - Costituzione fondi economici e carte aziendali</u>						
	Costituzione fondi economici e carte aziendali	0,00	31.665,37	27.716,99	0,00	22.094,28	22.094,28



Ente Nazionale per il Microcredito
RENDICONTO FINANZIARIO DECISIONALE - Esercizio 2019
(Ente Nazionale MicroCredito)

USCITE

Codice	Denominazione	ANNO FINANZIARIO 2019			ANNO FINANZIARIO 2018		
		Residui	Competenza (Impegni)	Cassa (Pagamenti)	Residui	Competenza (Impegni)	Cassa (Pagamenti)
	<u>TOTALE 7.01.99.03.001 - Costituzione fondi economali e carte</u>	0,00	31.665,37	27.716,99	0,00	22.094,28	22.094,28
	TOTALE 7.01.99.03 - Costituzione fondi economali e carte	0,00	31.665,37	27.716,99	0,00	22.094,28	22.094,28
	TOTALE 7.01.99. - Altre uscite per partite di giro	0,00	31.665,37	27.716,99	0,00	22.094,28	22.094,28
	<u>TOTALE 7.01. - Uscite per partite di giro</u>	2.998,03	874.234,92	873.284,57	0,00	571.787,74	568.789,71
	<u>7.02. - Uscite per conto terzi</u>						
	7.02.03. - Trasferimenti per conto terzi a Altri settori						
	7.02.03.04 - Trasferimenti per conto terzi all'Unione						
	<u>7.02.03.04.001 - Trasferimenti per conto terzi all'Unione Europea</u>						
1.7.02.03.04.001	Trasferimenti per conto terzi all'Unione Europea e al Resto del Mondo	0,00	4.213.772,59	3.830.689,47	350.587,32	3.610.771,91	3.961.359,23
1.	<u>TOTALE 7.02.03.04.001 - Trasferimenti per conto terzi all'Unione</u>	0,00	4.213.772,59	3.830.689,47	350.587,32	3.610.771,91	3.961.359,23
	TOTALE 7.02.03.04 - Trasferimenti per conto terzi	0,00	4.213.772,59	3.830.689,47	350.587,32	3.610.771,91	3.961.359,23
	TOTALE 7.02.03. - Trasferimenti per conto terzi a Altri settori	0,00	4.213.772,59	3.830.689,47	350.587,32	3.610.771,91	3.961.359,23
	7.02.04. - Depositi di/presso terzi						
	7.02.04.01 - Costituzione di depositi cauzionali o						
	<u>7.02.04.01.001 - Costituzione di Fondi di garanzia</u>						
1.7.02.04.01.001	Costituzione di Fondi di garanzia	600,00	0,00	0,00	600,00	0,00	0,00
1.	<u>TOTALE 7.02.04.01.001 - Costituzione di Fondi di garanzia</u>	600,00	0,00	0,00	600,00	0,00	0,00
	TOTALE 7.02.04.01 - Costituzione di depositi cauzionali o	600,00	0,00	0,00	600,00	0,00	0,00
	TOTALE 7.02.04. - Depositi di/presso terzi	600,00	0,00	0,00	600,00	0,00	0,00
	<u>TOTALE 7.02. - Uscite per conto terzi</u>	600,00	4.213.772,59	3.830.689,47	351.187,32	3.610.771,91	3.961.359,23
	<u>TOTALE GENERALE 7. - Uscite per conto terzi e partite di giro</u>	3.598,03	5.088.007,51	4.703.974,04	351.187,32	4.182.559,65	4.530.148,94



Ente Nazionale per il Microcredito
RENDICONTO FINANZIARIO DECISIONALE - Esercizio 2019
(Ente Nazionale MicroCredito)

USCITE

Codice	Denominazione	ANNO FINANZIARIO 2019			ANNO FINANZIARIO 2018		
		Residui	Competenza (Impegni)	Cassa (Pagamenti)	Residui	Competenza (Impegni)	Cassa (Pagamenti)
	Totale delle Uscite	6.800.648,29	18.546.508,69	12.810.784,11	2.058.096,71	13.414.447,16	8.671.895,58
	<u>Riepilogo dei titoli</u>						
	<i>Riepilogo dei titoli Centro Resp. Amm.va Ente Nazionale MicroCredito</i>						
	<i>Titolo I</i>	6.797.050,26	13.452.014,95	8.100.323,84	1.703.883,79	9.220.286,52	4.127.120,05
	<i>Titolo II</i>	0,00	6.486,23	6.486,23	3.025,60	11.600,99	14.626,59
	<i>Titolo VII</i>	3.598,03	5.088.007,51	4.703.974,04	351.187,32	4.182.559,65	4.530.148,94
	<i>Totale delle uscite Centro Resp. Amm.va Ente Nazionale MicroCredito</i>	6.800.648,29	18.546.508,69	12.810.784,11	2.058.096,71	13.414.447,16	8.671.895,58
	<u>Riepilogo delle uscite per titoli dei Centri Resp. Amm.va</u>						
	<i>Titolo I</i>	6.797.050,26	13.452.014,95	8.100.323,84	1.703.883,79	9.220.286,52	4.127.120,05
	<i>Titolo II</i>	0,00	6.486,23	6.486,23	3.025,60	11.600,99	14.626,59
	<i>Titolo VII</i>	3.598,03	5.088.007,51	4.703.974,04	351.187,32	4.182.559,65	4.530.148,94
	TOTALE	6.800.648,29	18.546.508,69	12.810.784,11	2.058.096,71	13.414.447,16	8.671.895,58



ENTE NAZIONALE PER IL MICROCREDITO
RENDICONTO FINANZIARIO GESTIONALE ESERCIZIO 2019
(PERIODO DA GENNAIO A DICEMBRE) / C.R.A.:1.

ENTRATE

Capitolo		Gestione della Competenza 2019								
Codice	Denominazione	Previsioni				Somme Accertate			Diff. rispetto alle Previsioni	
		Iniziali	Variazioni		Definitive (3+4-5)	Riscosse	Rimaste da Riscuotere	Totale Accertamenti (7 + 8)	In Più (9 - 6)	In Meno (6 - 9)
In +	In -									
Cod. Altern.										
1	2	3	4	5	6	7	8	9	10	11
	1. - Ente Nazionale MicroCredito									
	2. - Trasferimenti correnti									
	<u>2.01. - Trasferimenti correnti</u>									
	2.01.01. - Trasferimenti correnti da Amministrazioni pubbliche									
	2.01.01.01. - Trasferimenti correnti da Amministrazioni Centrali									
	<u>2.01.01.01.015. - Contributo dello stato</u>									
2.01.01.01.015. 102010	Contributo dello stato	2.800.000,00		600.000,00	2.200.000,00	2.200.000,00		2.200.000,00		
	<u>Totale 2.01.01.01.015. - Contributo dello stato</u>	2.800.000,00	0,00	600.000,00	2.200.000,00	2.200.000,00	0,00	2.200.000,00	0,00	
	<u>2.01.01.01.016. - Entrate Progetto Etiopia</u>									
2.01.01.01.016 102015	Entrate Progetto Etiopia									
	<u>Totale 2.01.01.01.016. - Entrate Progetto Etiopia</u>	0,00	0,00	0,00	0,00	0,00	0,00	0,00	0,00	
	Totale 2.01.01.01. - Trasferimenti correnti da Amministrazioni Centrali	2.800.000,00	0,00	600.000,00	2.200.000,00	2.200.000,00	0,00	2.200.000,00	0,00	



ENTE NAZIONALE PER IL MICROCREDITO
RENDICONTO FINANZIARIO GESTIONALE ESERCIZIO 2019
(PERIODO DA GENNAIO A DICEMBRE) / C.R.A.:1.

ENTRATE

Capitolo		Gestione della Competenza 2019								
Codice	Denominazione	Previsioni				Somme Accertate			Diff. rispetto alle Previsioni	
		Iniziali	Variazioni		Definitive (3+4-5)	Riscosse	Rimaste da Riscuotere	Totale Accertamenti (7 + 8)	In Più (9 - 6)	In Meno (6 - 9)
In +	In -									
Cod. Altern.										
1	2	3	4	5	6	7	8	9	10	11
	2.01.01.02. - Trasferimenti correnti da Amministrazioni Locali									
	<u>2.01.01.02.001. - Trasferimenti correnti da Regioni e province autonome</u>									
2.01.01.02.001.102011	Trasferimenti correnti da Regioni e province autonome	17.000,00	50.000,00		67.000,00	50.000,00	12.000,00	62.000,00		5.000,00
	Totale 2.01.01.02.001. - Trasferimenti correnti da Regioni e province autonome	17.000,00	50.000,00	0,00	67.000,00	50.000,00	12.000,00	62.000,00		5.000,00
	<u>2.01.01.02.004. - Entrate Progetto Yes I Start Up Calabria</u>									
2.01.01.02.004.102018	Entrate Progetto Yes I Start Up Calabria		92.000,00		92.000,00	91.990,38	9,62	92.000,00		
	Totale 2.01.01.02.004. - Entrate Progetto Yes I Start Up Calabria	0,00	92.000,00	0,00	92.000,00	91.990,38	9,62	92.000,00	0,00	
	Totale 2.01.01.02. - Trasferimenti correnti da Amministrazioni Locali	17.000,00	142.000,00	0,00	159.000,00	141.990,38	12.009,62	154.000,00		5.000,00
	Totale 2.01.01. - Trasferimenti correnti da Amministrazioni pubbliche	2.817.000,00	142.000,00	600.000,00	2.359.000,00	2.341.990,38	12.009,62	2.354.000,00		5.000,00
	2.01.05. - Trasferimenti correnti dall'Unione Europea e dal Resto del Mondo									



ENTE NAZIONALE PER IL MICROCREDITO
RENDICONTO FINANZIARIO GESTIONALE ESERCIZIO 2019
(PERIODO DA GENNAIO A DICEMBRE) / C.R.A.:1.

ENTRATE

Capitolo		Gestione della Competenza 2019								
Codice	Denominazione	Previsioni				Somme Accertate			Diff. rispetto alle Previsioni	
		Iniziali	Variazioni		Definitive (3+4-5)	Riscosse	Rimaste da Riscuotere	Totale Accertamenti (7 + 8)	In Più (9 - 6)	In Meno (6 - 9)
In +	In -									
Cod. Altern.										
1	2	3	4	5	6	7	8	9	10	11
2.01.05.01.005. 102014	2.01.05.01. - Trasferimenti correnti dall'Unione Europea									
	<u>2.01.05.01.005. - Entrate Prog. Garanzia Giovani inoccupati-Selfie Employment</u>									
	Entrate Prog. Garanzia Giovani inoccupati-Selfie Employment									
	<u>Totale 2.01.05.01.005. - Entrate Prog. Garanzia Giovani inoccupati-Selfie Employment</u>	0,00	0,00	0,00	0,00	0,00	0,00	0,00	0,00	
2.01.05.01.008. 102017	<u>2.01.05.01.008. - Entrate Progetto Yes I Start Up Nazionale</u>									
	Entrate Progetto Yes I Start Up Nazionale	1.555.900,00			1.555.900,00	13.829,00	1.542.071,00	1.555.900,00		
	<u>Totale 2.01.05.01.008. - Entrate Progetto Yes I Start Up Nazionale</u>	1.555.900,00	0,00	0,00	1.555.900,00	13.829,00	1.542.071,00	1.555.900,00	0,00	
2.01.05.01.009. 102019	<u>2.01.05.01.009. - Entrate Progetto FASI</u>									
	Entrate Progetto FASI	5.118.672,04			5.118.672,04		5.118.672,04	5.118.672,04		
	<u>Totale 2.01.05.01.009. - Entrate Progetto FASI</u>	5.118.672,04	0,00	0,00	5.118.672,04	0,00	5.118.672,04	5.118.672,04	0,00	
	<u>2.01.05.01.010. - Entrate Progetto Selfiemployment 2</u>									



ENTE NAZIONALE PER IL MICROCREDITO
RENDICONTO FINANZIARIO GESTIONALE ESERCIZIO 2019
(PERIODO DA GENNAIO A DICEMBRE) / C.R.A.:1.

ENTRATE

Capitolo		Gestione della Competenza 2019								
Codice	Denominazione	Previsioni			Somme Accertate			Diff. rispetto alle Previsioni		
		Iniziali	Variazioni		Definitive (3+4-5)	Riscosse	Rimaste da Riscuotere	Totale Accertamenti (7 + 8)	In Più (9 - 6)	In Meno (6 - 9)
In +	In -									
Cod. Altern.										
1	2	3	4	5	6	7	8	9	10	11
2.01.05.01.010	Entrate Progetto Selfiemployment 2		2.333.196,80		2.333.196,80	1.437.196,80	896.000,00	2.333.196,80		
	<u>Totale 2.01.05.01.010. - Entrate Progetto Selfiemployment 2</u>	0,00	2.333.196,80	0,00	2.333.196,80	1.437.196,80	896.000,00	2.333.196,80	0,00	
2.01.05.01.102.	Entrate Prog. Rete Sportelli AMICI		313.000,00		313.000,00	312.892,78		312.892,78		107,22
	<u>Totale 2.01.05.01.102. - Entrate Prog. Rete Sportelli AMICI</u>	0,00	313.000,00	0,00	313.000,00	312.892,78	0,00	312.892,78		107,22
	Totale 2.01.05.01. - Trasferimenti correnti dall'Unione Europea	6.674.572,04	2.646.196,80	0,00	9.320.768,84	1.763.918,58	7.556.743,04	9.320.661,62		107,22
	Totale 2.01.05. - Trasferimenti correnti dall'Unione Europea e dal Resto del Mondo	6.674.572,04	2.646.196,80	0,00	9.320.768,84	1.763.918,58	7.556.743,04	9.320.661,62		107,22
	<u>Totale 2.01. - Trasferimenti correnti</u>	9.491.572,04	2.788.196,80	600.000,00	11.679.768,84	4.105.908,96	7.568.752,66	11.674.661,62		5.107,22
	Totale generale 2. - Trasferimenti correnti	9.491.572,04	2.788.196,80	600.000,00	11.679.768,84	4.105.908,96	7.568.752,66	11.674.661,62		5.107,22
	3. - Entrate extratributarie									
	<u>3.01. - Vendita di beni e servizi e proventi derivanti dalla gestione dei beni</u>									
	3.01.02. - Entrate dalla vendita e dall'erogazione di servizi									



ENTE NAZIONALE PER IL MICROCREDITO
RENDICONTO FINANZIARIO GESTIONALE ESERCIZIO 2019
(PERIODO DA GENNAIO A DICEMBRE) / C.R.A.:1.

ENTRATE

Capitolo		Gestione della Competenza 2019											
Codice	Denominazione	Previsioni				Somme Accertate			Diff. rispetto alle Previsioni				
		Iniziali	Variazioni		Definitive (3+4-5)	Riscosse	Rimaste da Riscuotere	Totale Accertamenti (7 + 8)	In Più (9 - 6)	In Meno (6 - 9)			
In +	In -		1	2							3	4	5
3.01.02.01.999 102012	3.01.02.01. - Entrate dalla vendita di servizi												
	<u>3.01.02.01.999. - Contributi da privati</u>												
	Contributi da privati	968.000,00	272.162,75		1.240.162,75	423.139,08	784.022,93	1.207.162,01					33.000,74
	Totale 3.01.02.01.999. - Contributi da privati	968.000,00	272.162,75	0,00	1.240.162,75	423.139,08	784.022,93	1.207.162,01					33.000,74
	Totale 3.01.02.01. - Entrate dalla vendita di servizi	968.000,00	272.162,75	0,00	1.240.162,75	423.139,08	784.022,93	1.207.162,01					33.000,74
	Totale 3.01.02. - Entrate dalla vendita e dall'erogazione di servizi	968.000,00	272.162,75	0,00	1.240.162,75	423.139,08	784.022,93	1.207.162,01					33.000,74
	<u>Totale 3.01. - Vendita di beni e servizi e proventi derivanti dalla gestione dei beni</u>	968.000,00	272.162,75	0,00	1.240.162,75	423.139,08	784.022,93	1.207.162,01					33.000,74
	<u>3.03. - Interessi attivi</u>												
	3.03.03. - Altri interessi attivi												
	3.03.03.04. - Interessi attivi da depositi bancari o postali												
	<u>3.03.03.04.001. - Interessi attivi da depositi bancari o postali</u>												



ENTE NAZIONALE PER IL MICROCREDITO
RENDICONTO FINANZIARIO GESTIONALE ESERCIZIO 2019
(PERIODO DA GENNAIO A DICEMBRE) / C.R.A.:1.

ENTRATE

Capitolo		Gestione della Competenza 2019								
Codice	Denominazione	Previsioni				Somme Accertate			Diff. rispetto alle Previsioni	
		Iniziali	Variazioni		Definitive (3+4-5)	Riscosse	Rimaste da Riscuotere	Totale Accertamenti (7 + 8)	In Più (9 - 6)	In Meno (6 - 9)
In +	In -									
Cod. Altern.										
1	2	3	4	5	6	7	8	9	10	11
3.03.03.04.001. 103012	Interessi attivi da depositi bancari o postali					0,01	0,55	0,56	0,56	
	<u>Totale 3.03.03.04.001. - Interessi attivi da depositi bancari o postali</u>	0,00	0,00	0,00	0,00	0,01	0,55	0,56	0,56	
	Totale 3.03.03.04. - Interessi attivi da depositi bancari o postali	0,00	0,00	0,00	0,00	0,01	0,55	0,56	0,56	
	Totale 3.03.03. - Altri interessi attivi	0,00	0,00	0,00	0,00	0,01	0,55	0,56	0,56	
	<u>Totale 3.03. - Interessi attivi</u>	0,00	0,00	0,00	0,00	0,01	0,55	0,56	0,56	
	<u>3.05. - Rimborsi e altre entrate correnti</u>									
	3.05.02. - Rimborsi in entrata									
	3.05.02.03. - Entrate da rimborsi, recuperi e restituzioni di somme non dovute o incassate in eccesso									
	<u>3.05.02.03.008. - Entrate da rimborsi</u>									
3.05.02.03.008 104010	Entrate da rimborsi	520.000,00			520.000,00	6.859,61	346.453,28	353.312,89		166.687,11
	<u>Totale 3.05.02.03.008. - Entrate</u>	520.000,00	0,00	0,00	520.000,00	6.859,61	346.453,28	353.312,89		166.687,11



ENTE NAZIONALE PER IL MICROCREDITO
RENDICONTO FINANZIARIO GESTIONALE ESERCIZIO 2019
(PERIODO DA GENNAIO A DICEMBRE) / C.R.A.:1.

ENTRATE

Capitolo		Gestione della Competenza 2019								
Codice	Denominazione	Previsioni			Somme Accertate			Diff. rispetto alle Previsioni		
		Iniziali	Variazioni		Definitive (3+4-5)	Riscosse	Rimaste da Riscuotere	Totale Accertamenti (7 + 8)	In Più (9 - 6)	In Meno (6 - 9)
In +	In -									
Cod. Altern.										
1	2	3	4	5	6	7	8	9	10	11
	<u>da rimborsi</u>									
	Totale 3.05.02.03. - Entrate da rimborsi, recuperi e restituzioni di somme non dovute o incassate in eccesso	520.000,00	0,00	0,00	520.000,00	6.859,61	346.453,28	353.312,89		166.687,11
	Totale 3.05.02. - Rimborsi in entrata	520.000,00	0,00	0,00	520.000,00	6.859,61	346.453,28	353.312,89		166.687,11
	<u>Totale 3.05. - Rimborsi e altre entrate correnti</u>	520.000,00	0,00	0,00	520.000,00	6.859,61	346.453,28	353.312,89		166.687,11
	Totale generale 3. - Entrate extratributarie	1.488.000,00	272.162,75	0,00	1.760.162,75	429.998,70	1.130.476,76	1.560.475,46		199.687,29
	4. - Entrate in conto capitale									
	<u>4.05. - Altre entrate in conto capitale</u>									
	4.05.04. - Altre entrate in conto capitale n.a.c.									
	4.05.04.99. - Costituzione fondi di garanzia									
	<u>4.05.04.99. - Costituzione fondi di garanzia</u>									
4.05.04.99.	Costituzione fondi di garanzia	48.000,00		20.000,00	28.000,00					28.000,00
	<u>Totale 4.05.04.99. - Costituzione fondi di garanzia</u>	48.000,00	0,00	20.000,00	28.000,00	0,00	0,00	0,00		28.000,00
	Totale 4.05.04.99. -	48.000,00	0,00	20.000,00	28.000,00	0,00	0,00	0,00		28.000,00



ENTE NAZIONALE PER IL MICROCREDITO
RENDICONTO FINANZIARIO GESTIONALE ESERCIZIO 2019
(PERIODO DA GENNAIO A DICEMBRE) / C.R.A.:1.

ENTRATE

Capitolo		Gestione della Competenza 2019								
Codice	Denominazione	Previsioni				Somme Accertate			Diff. rispetto alle Previsioni	
		Iniziali	Variazioni		Definitive (3+4-5)	Riscosse	Rimaste da Riscuotere	Totale Accertamenti (7 + 8)	In Più (9 - 6)	In Meno (6 - 9)
In +	In -									
Cod. Altern.										
1	2	3	4	5	6	7	8	9	10	11
	Costituzione fondi di garanzia									
	Totale 4.05.04. - Altre entrate in conto capitale n.a.c.	48.000,00	0,00	20.000,00	28.000,00	0,00	0,00	0,00		28.000,00
	<u>Totale 4.05. - Altre entrate in conto capitale</u>	48.000,00	0,00	20.000,00	28.000,00	0,00	0,00	0,00		28.000,00
	Totale generale 4. - Entrate in conto capitale	48.000,00	0,00	20.000,00	28.000,00	0,00	0,00	0,00		28.000,00
	9. - Entrate per conto terzi e partite di giro									
	<u>9.01. - Entrate per partite di giro</u>									
	9.01.01. - Altre ritenute									
	9.01.01.02. - Ritenute per scissione contabile IVA (split payment)									
	<u>9.01.01.02.001. - Ritenute per scissione contabile IVA (split payment)</u>									
9.01.01.02.001.701016	Ritenute per scissione contabile IVA (split payment)	450.000,00	500.000,00		950.000,00	340.979,56		340.979,56		609.020,44
	<u>Totale 9.01.01.02.001. - Ritenute per scissione contabile IVA (split payment)</u>	450.000,00	500.000,00	0,00	950.000,00	340.979,56	0,00	340.979,56		609.020,44
	Totale 9.01.01.02. - Ritenute per scissione contabile IVA (split payment)	450.000,00	500.000,00	0,00	950.000,00	340.979,56	0,00	340.979,56		609.020,44



ENTE NAZIONALE PER IL MICROCREDITO
RENDICONTO FINANZIARIO GESTIONALE ESERCIZIO 2019
(PERIODO DA GENNAIO A DICEMBRE) / C.R.A.:1.

ENTRATE

Capitolo		Gestione della Competenza 2019								
Codice	Denominazione	Previsioni				Somme Accertate			Diff. rispetto alle Previsioni	
		Iniziali	Variazioni		Definitive (3+4-5)	Riscosse	Rimaste da Riscuotere	Totale Accertamenti (7 + 8)	In Più (9 - 6)	In Meno (6 - 9)
In +	In -									
Cod. Altern.										
1	2	3	4	5	6	7	8	9	10	11
	Totale 9.01.01. - Altre ritenute	450.000,00	500.000,00	0,00	950.000,00	340.979,56	0,00	340.979,56		609.020,44
	9.01.02. - Ritenute su redditi da lavoro dipendente									
	9.01.02.01. - Ritenute erariali su redditi da lavoro dipendente per conto terzi									
	<u>9.01.02.01.001. - Ritenute erariali su redditi da lavoro dipendente per conto terzi</u>									
9.01.02.01.001.701010	Ritenute erariali su redditi da lavoro dipendente per conto terzi	280.000,00	350.000,00		630.000,00	421.718,34		421.718,34		208.281,66
	Totale 9.01.02.01.001. - Ritenute erariali su redditi da lavoro dipendente per conto terzi	280.000,00	350.000,00	0,00	630.000,00	421.718,34	0,00	421.718,34		208.281,66
	Totale 9.01.02.01. - Ritenute erariali su redditi da lavoro dipendente per conto terzi	280.000,00	350.000,00	0,00	630.000,00	421.718,34	0,00	421.718,34		208.281,66
	9.01.02.02. - Ritenute previdenziali e assistenziali su redditi da lavoro dipendente per conto terzi									
	<u>9.01.02.02.001. - Ritenute previdenziali e assistenziali su redditi da lavoro dipendente per conto terzi</u>									



ENTE NAZIONALE PER IL MICROCREDITO
RENDICONTO FINANZIARIO GESTIONALE ESERCIZIO 2019
(PERIODO DA GENNAIO A DICEMBRE) / C.R.A.:1.

ENTRATE

Capitolo		Gestione della Competenza 2019								
Codice	Denominazione	Previsioni				Somme Accertate			Diff. rispetto alle Previsioni	
		Iniziali	Variazioni		Definitive (3+4-5)	Riscosse	Rimaste da Riscuotere	Totale Accertamenti (7 + 8)	In Più (9 - 6)	In Meno (6 - 9)
In +	In -									
Cod. Altern.										
1	2	3	4	5	6	7	8	9	10	11
9.01.02.02.001. 701011	Ritenute previdenziali e assistenziali su redditi da lavoro dipendente per conto terzi	70.000,00	200.000,00		270.000,00	79.871,65		79.871,65		190.128,35
	<u>Totale 9.01.02.02.001. - Ritenute previdenziali e assistenziali su redditi da lavoro dipendente per conto terzi</u>	70.000,00	200.000,00	0,00	270.000,00	79.871,65	0,00	79.871,65		190.128,35
	Totale 9.01.02.02. - Ritenute previdenziali e assistenziali su redditi da lavoro dipendente per conto terzi	70.000,00	200.000,00	0,00	270.000,00	79.871,65	0,00	79.871,65		190.128,35
	Totale 9.01.02. - Ritenute su redditi da lavoro dipendente	350.000,00	550.000,00	0,00	900.000,00	501.589,99	0,00	501.589,99		398.410,01
	9.01.03. - Ritenute su redditi da lavoro autonomo									
	9.01.03.01. - Ritenute erariali su redditi da lavoro autonomo per conto terzi									
	<u>9.01.03.01.001. - Ritenute erariali su redditi da lavoro autonomo per conto terzi</u>									
9.01.03.01.001.	Ritenute erariali su redditi da lavoro autonomo per conto terzi									
	<u>Totale 9.01.03.01.001. - Ritenute erariali su redditi da lavoro autonomo per conto terzi</u>	0,00	0,00	0,00	0,00	0,00	0,00	0,00	0,00	0,00
	Totale 9.01.03.01. - Ritenute erariali su redditi da lavoro	0,00	0,00	0,00	0,00	0,00	0,00	0,00	0,00	0,00



ENTE NAZIONALE PER IL MICROCREDITO
RENDICONTO FINANZIARIO GESTIONALE ESERCIZIO 2019
(PERIODO DA GENNAIO A DICEMBRE) / C.R.A.:1.

ENTRATE

Capitolo		Gestione della Competenza 2019								
Codice	Denominazione	Previsioni				Somme Accertate			Diff. rispetto alle Previsioni	
		Iniziali	Variazioni		Definitive (3+4-5)	Riscosse	Rimaste da Riscuotere	Totale Accertamenti (7 + 8)	In Più (9 - 6)	In Meno (6 - 9)
In +	In -									
Cod. Altern.										
1	2	3	4	5	6	7	8	9	10	11
	autonomo per conto terzi									
	Totale 9.01.03. - Ritenute su redditi da lavoro autonomo	0,00	0,00	0,00	0,00	0,00	0,00	0,00	0,00	
	9.01.99. - Altre entrate per partite di giro									
	9.01.99.03. - Rimborso di fondi economici e carte aziendali									
	<u>9.01.99.03.001. - Rimborso di fondi economici e carte aziendali</u>									
9.01.99.03.001.701013	Rimborso di fondi economici e carte aziendali	40.000,00			40.000,00	31.665,37		31.665,37		8.334,63
	Totale 9.01.99.03.001. - Rimborso di fondi economici e carte aziendali	40.000,00	0,00	0,00	40.000,00	31.665,37	0,00	31.665,37		8.334,63
	Totale 9.01.99.03. - Rimborso di fondi economici e carte aziendali	40.000,00	0,00	0,00	40.000,00	31.665,37	0,00	31.665,37		8.334,63
	Totale 9.01.99. - Altre entrate per partite di giro	40.000,00	0,00	0,00	40.000,00	31.665,37	0,00	31.665,37		8.334,63
	Totale 9.01. - Entrate per partite di giro	840.000,00	1.050.000,00	0,00	1.890.000,00	874.234,92	0,00	874.234,92		1.015.765,08
	<u>9.02. - Entrate per conto terzi</u>									
	9.02.03. - Trasferimenti da altri settori per operazioni conto terzi									



ENTE NAZIONALE PER IL MICROCREDITO
RENDICONTO FINANZIARIO GESTIONALE ESERCIZIO 2019
(PERIODO DA GENNAIO A DICEMBRE) / C.R.A.:1.

ENTRATE

Capitolo		Gestione della Competenza 2019								
Codice	Denominazione	Previsioni				Somme Accertate			Diff. rispetto alle Previsioni	
		Iniziali	Variazioni		Definitive (3+4-5)	Riscosse	Rimaste da Riscuotere	Totale Accertamenti (7 + 8)	In Più (9 - 6)	In Meno (6 - 9)
In +	In -									
Cod. Altern.										
1	2	3	4	5	6	7	8	9	10	11
	9.02.03.04. - Trasferimenti dall'Unione Europea e dal Resto del Mondo per operazioni conto terzi									
	<u>9.02.03.04.001. - Trasferimenti dall'Unione Europea e dal Resto del Mondo per operazioni conto terzi</u>									
9.02.03.04.001. 701014	Trasferimenti dall'Unione Europea e dal Resto del Mondo per operazioni conto terzi	4.000.000,00	350.000,00		4.350.000,00	3.703.588,03	510.184,56	4.213.772,59		136.227,41
	Totale 9.02.03.04.001. - Trasferimenti dall'Unione Europea e dal Resto del Mondo per operazioni conto terzi	4.000.000,00	350.000,00	0,00	4.350.000,00	3.703.588,03	510.184,56	4.213.772,59		136.227,41
	<u>Totale 9.02.03.04. - Trasferimenti dall'Unione Europea e dal Resto del Mondo per operazioni conto terzi</u>									
	Totale 9.02.03.04. - Trasferimenti dall'Unione Europea e dal Resto del Mondo per operazioni conto terzi	4.000.000,00	350.000,00	0,00	4.350.000,00	3.703.588,03	510.184,56	4.213.772,59		136.227,41
	Totale 9.02.03. - Trasferimenti da altri settori per operazioni conto terzi	4.000.000,00	350.000,00	0,00	4.350.000,00	3.703.588,03	510.184,56	4.213.772,59		136.227,41
	9.02.04. - Depositi di/presso terzi									
	9.02.04.01. - Costituzione di depositi cauzionali o contrattuali di terzi									



ENTE NAZIONALE PER IL MICROCREDITO
RENDICONTO FINANZIARIO GESTIONALE ESERCIZIO 2019
(PERIODO DA GENNAIO A DICEMBRE) / C.R.A.:1.

ENTRATE

Capitolo		Gestione della Competenza 2019								
Codice	Denominazione	Previsioni				Somme Accertate			Diff. rispetto alle Previsioni	
		Iniziali	Variazioni		Definitive (3+4-5)	Riscosse	Rimaste da Riscuotere	Totale Accertamenti (7 + 8)	In Più (9 - 6)	In Meno (6 - 9)
In +	In -									
Cod. Altern.										
1	2	3	4	5	6	7	8	9	10	11
9.02.04.01.001 705010	9.02.04.01.001. - Costituzione di fondi di garanzia									
	Costituzione di fondi di garanzia									
	Totale 9.02.04.01.001. - Costituzione di fondi di garanzia	0,00	0,00	0,00	0,00	0,00	0,00	0,00	0,00	
	Totale 9.02.04.01. - Costituzione di depositi cauzionali o contrattuali di terzi	0,00	0,00	0,00	0,00	0,00	0,00	0,00	0,00	0,00
	Totale 9.02.04. - Depositi di/presso terzi	0,00	0,00	0,00	0,00	0,00	0,00	0,00	0,00	0,00
	Totale 9.02. - Entrate per conto terzi	4.000.000,00	350.000,00	0,00	4.350.000,00	3.703.588,03	510.184,56	4.213.772,59		136.227,41
	Totale generale 9. - Entrate per conto terzi e partite di giro	4.840.000,00	1.400.000,00	0,00	6.240.000,00	4.577.822,95	510.184,56	5.088.007,51		1.151.992,49
	Totale 1. - Ente Nazionale MicroCredito	15.867.572,04	4.460.359,55	620.000,00	19.707.931,59	9.113.730,61	9.209.413,98	18.323.144,59		1.384.787,00



ENTE NAZIONALE PER IL MICROCREDITO
RENDICONTO FINANZIARIO GESTIONALE ESERCIZIO 2019
(PERIODO DA GENNAIO A DICEMBRE) / C.R.A.:1.

ENTRATE

Capitolo		Gestione della Competenza 2019								
Codice	Denominazione	Previsioni				Somme Accertate			Diff. rispetto alle Previsioni	
		Iniziali	Variazioni		Definitive (3+4-5)	Riscosse	Rimaste da Riscuotere	Totale Accertamenti (7 + 8)	In Più (9 - 6)	In Meno (6 - 9)
In +	In -									
Cod. Altern.										
1	2	3	4	5	6	7	8	9	10	11
	Riepilogo dei Titoli									
	Riepilogo dei titoli Centro Resp. Amm.va Ente Nazionale MicroCredito									
	<i>Titolo II</i>	9.491.572,04	2.788.196,80	600.000,00	11.679.768,84	4.105.908,96	7.568.752,66	11.674.661,62	0,00	5.107,22
	<i>Titolo III</i>	1.488.000,00	272.162,75	0,00	1.760.162,75	429.998,70	1.130.476,76	1.560.475,46	0,00	199.687,29
	<i>Titolo IV</i>	48.000,00	0,00	20.000,00	28.000,00	0,00	0,00	0,00	0,00	28.000,00
	<i>Titolo IX</i>	4.840.000,00	1.400.000,00	0,00	6.240.000,00	4.577.822,95	510.184,56	5.088.007,51	0,00	1.151.992,49
	Totale delle entrate Centro Resp. Amm.va Ente Nazionale MicroCredito	15.867.572,04	4.460.359,55	620.000,00	19.707.931,59	9.113.730,61	9.209.413,98	18.323.144,59	0,00	1.384.787,00
	Totale delle Entrate	15.867.572,04	4.460.359,55	620.000,00	19.707.931,59	9.113.730,61	9.209.413,98	18.323.144,59		1.384.787,00
	Avanzo Ammin. Applicato		293.500,00		293.500,00					293.500,00
	Disavanzo Finanziario							223.364,10	223.364,10	
	Disavanzo di Cassa					1.355.308,83				
	Totale a Pareggio	15.867.572,04	4.753.859,55	620.000,00	20.001.431,59	10.469.039,44	9.209.413,98	18.546.508,69		1.454.922,90



ENTE NAZIONALE PER IL MICROCREDITO
RENDICONTO FINANZIARIO GESTIONALE ESERCIZIO 2019
(PERIODO DA GENNAIO A DICEMBRE) / C.R.A.:1.

USCITE

Capitolo		Gestione della Competenza 2019								
Codice	Denominazione	Previsioni				Somme Impegnate			Diff. rispetto alle Previsioni	
		Iniziali	Variazioni		Definitive (3+4-5)	Pagate	Rimaste da Pagare	Totale Impegni (7 + 8)	In Più (9 - 6)	In Meno (6 - 9)
In +	In -									
Cod. Altern.										
1	2	3	4	5	6	7	8	9	10	11
	1. - Ente Nazionale MicroCredito									
	1. - Spese correnti									
	<u>1.01. - Redditi da lavoro dipendente</u>									
	1.01.01. - Retribuzioni lorde									
	1.01.01.01. - Retribuzioni in denaro									
	<u>1.01.01.01.002. - Voci stipendiali corrisposte al personale a tempo indeterminato</u>									
1.01.01.01.002. 101033	Voci stipendiali corrisposte al personale a tempo indeterminato	175.000,00		140.000,00	35.000,00	27.786,00	392,25	28.178,25		6.821,75
	<u>Totale 1.01.01.01.002. - Voci stipendiali corrisposte al personale a tempo indeterminato</u>	175.000,00	0,00	140.000,00	35.000,00	27.786,00	392,25	28.178,25		6.821,75
	<u>1.01.01.01.004. - Indennità ed altri compensi, esclusi i rimborsi spesa per missione, corrisposti al personale a tempo indeterminato</u>									
1.01.01.01.004. 101036	Indennità ed altri compensi, esclusi i rimborsi spesa per missione, corrisposti al personale a tempo indeterminato	65.000,00		38.000,00	27.000,00	16.945,57		16.945,57		10.054,43
	<u>Totale 1.01.01.01.004. - Indennità</u>	65.000,00	0,00	38.000,00	27.000,00	16.945,57	0,00	16.945,57		10.054,43



ENTE NAZIONALE PER IL MICROCREDITO
RENDICONTO FINANZIARIO GESTIONALE ESERCIZIO 2019
(PERIODO DA GENNAIO A DICEMBRE) / C.R.A.:1.

USCITE

Capitolo		Gestione della Competenza 2019								
Codice	Denominazione	Previsioni				Somme Impegnate			Diff. rispetto alle Previsioni	
		Iniziali	Variazioni		Definitive (3+4-5)	Pagate	Rimaste da Pagare	Totale Impegni (7 + 8)	In Più (9 - 6)	In Meno (6 - 9)
In +	In -									
Cod. Altern.										
1	2	3	4	5	6	7	8	9	10	11
	<u>ed altri compensi, esclusi i rimborsi spesa per missione, corrisposti al personale a tempo indeterminato</u>									
	Totale 1.01.01.01. - Retribuzioni in denaro	240.000,00	0,00	178.000,00	62.000,00	44.731,57	392,25	45.123,82		16.876,18
	1.01.01.02. - Altre spese per il personale									
	<u>1.01.01.02.999. - Rimborso personale comandato</u>									
1.01.01.02.999.101034	Rimborso personale comandato	20.000,00			20.000,00	16.454,98	3.545,02	20.000,00		
	Totale 1.01.01.02.999. - Rimborso personale comandato	20.000,00	0,00	0,00	20.000,00	16.454,98	3.545,02	20.000,00	0,00	
	Totale 1.01.01.02. - Altre spese per il personale	20.000,00	0,00	0,00	20.000,00	16.454,98	3.545,02	20.000,00	0,00	
	Totale 1.01.01. - Retribuzioni lorde	260.000,00	0,00	178.000,00	82.000,00	61.186,55	3.937,27	65.123,82		16.876,18
	1.01.02. - Contributi sociali a carico dell'ente									
	1.01.02.01. - Contributi sociali effettivi a carico dell'ente									



ENTE NAZIONALE PER IL MICROCREDITO
RENDICONTO FINANZIARIO GESTIONALE ESERCIZIO 2019
(PERIODO DA GENNAIO A DICEMBRE) / C.R.A.:1.

USCITE

Capitolo		Gestione della Competenza 2019								
Codice	Denominazione	Previsioni				Somme Impegnate			Diff. rispetto alle Previsioni	
		Iniziali	Variazioni		Definitive (3+4-5)	Pagate	Rimaste da Pagare	Totale Impegni (7 + 8)	In Più (9 - 6)	In Meno (6 - 9)
In +	In -									
Cod. Altern.										
1	2	3	4	5	6	7	8	9	10	11
	<u>1.01.02.01.001. - Contributi obbligatori per il personale</u>									
1.01.02.01.001. 101029	Contributi obbligatori per il personale	140.000,00		50.000,00	90.000,00	57.908,97	8.750,45	66.659,42		23.340,58
	Totale 1.01.02.01.001. - Contributi obbligatori per il personale	140.000,00	0,00	50.000,00	90.000,00	57.908,97	8.750,45	66.659,42		23.340,58
	Totale 1.01.02.01. - Contributi sociali effettivi a carico dell'ente	140.000,00	0,00	50.000,00	90.000,00	57.908,97	8.750,45	66.659,42		23.340,58
	Totale 1.01.02. - Contributi sociali a carico dell'ente	140.000,00	0,00	50.000,00	90.000,00	57.908,97	8.750,45	66.659,42		23.340,58
	<u>Totale 1.01. - Redditi da lavoro dipendente</u>	400.000,00	0,00	228.000,00	172.000,00	119.095,52	12.687,72	131.783,24		40.216,76
	<u>1.02. - Imposte e tasse a carico dell'ente</u>									
	1.02.01. - Imposte, tasse e proventi assimilati a carico dell'ente									
	1.02.01.01. - Imposta regionale sulle attività produttive (IRAP)									
	<u>1.02.01.01.001. - Imposta regionale sulle attività produttive (IRAP)</u>									
1.02.01.01.001. 105010	Imposta regionale sulle attività produttive (IRAP)	30.000,00	10.000,00	15.000,00	25.000,00	21.255,17	15,43	21.270,60		3.729,40
	Totale 1.02.01.01.001. - Imposta	30.000,00	10.000,00	15.000,00	25.000,00	21.255,17	15,43	21.270,60		3.729,40



ENTE NAZIONALE PER IL MICROCREDITO
RENDICONTO FINANZIARIO GESTIONALE ESERCIZIO 2019
(PERIODO DA GENNAIO A DICEMBRE) / C.R.A.:1.

USCITE

Capitolo		Gestione della Competenza 2019								
Codice	Denominazione	Previsioni				Somme Impegnate			Diff. rispetto alle Previsioni	
		Iniziali	Variazioni		Definitive (3+4-5)	Pagate	Rimaste da Pagare	Totale Impegni (7 + 8)	In Più (9 - 6)	In Meno (6 - 9)
In +	In -									
Cod. Altern.										
1	2	3	4	5	6	7	8	9	10	11
	<u>regionale sulle attività produttive (IRAP)</u>									
	Totale 1.02.01.01. - Imposta regionale sulle attività produttive (IRAP)	30.000,00	10.000,00	15.000,00	25.000,00	21.255,17	15,43	21.270,60		3.729,40
	1.02.01.03. - Imposta comunale sulla pubblicità e diritto sulle pubbliche affissioni									
	<u>1.02.01.03.001. - Imposta comunale sulla pubblicità e diritto sulle pubbliche affissioni</u>									
1.02.01.03.001. 105012	Imposta comunale sulla pubblicità e diritto sulle pubbliche affissioni									
	Totale 1.02.01.03.001. - Imposta comunale sulla pubblicità e diritto sulle pubbliche affissioni	0,00	0,00	0,00	0,00	0,00	0,00	0,00	0,00	0,00
	Totale 1.02.01.03. - Imposta comunale sulla pubblicità e diritto sulle pubbliche affissioni	0,00	0,00	0,00	0,00	0,00	0,00	0,00	0,00	0,00
	1.02.01.06. - Tassa e/o tariffa smaltimento rifiuti solidi urbani									
	<u>1.02.01.06.001. - Tassa e/o tariffa smaltimento rifiuti solidi urbani</u>									



ENTE NAZIONALE PER IL MICROCREDITO
RENDICONTO FINANZIARIO GESTIONALE ESERCIZIO 2019
(PERIODO DA GENNAIO A DICEMBRE) / C.R.A.:1.

USCITE

Capitolo		Gestione della Competenza 2019								
Codice	Denominazione	Previsioni			Somme Impegnate			Diff. rispetto alle Previsioni		
		Iniziali	Variazioni		Definitive (3+4-5)	Pagate	Rimaste da Pagare	Totale Impegni (7 + 8)	In Più (9 - 6)	In Meno (6 - 9)
In +	In -									
Cod. Altern.										
1	2	3	4	5	6	7	8	9	10	11
1.02.01.06.001. 105011	Tassa e/o tariffa smaltimento rifiuti solidi urbani	12.000,00			12.000,00	12.000,00		12.000,00		
	Totale 1.02.01.06.001. - Tassa e/o tariffa smaltimento rifiuti solidi urbani	12.000,00	0,00	0,00	12.000,00	12.000,00	0,00	12.000,00	0,00	
	Totale 1.02.01.06. - Tassa e/o tariffa smaltimento rifiuti solidi urbani	12.000,00	0,00	0,00	12.000,00	12.000,00	0,00	12.000,00	0,00	
	1.02.01.14. - Tributi sulle successioni e donazioni									
	<u>1.02.01.14.001. - Imposte comunali varie n.a.c.</u>									
1.02.01.14.001	Imposte comunali varie n.a.c.	4.500,00			4.500,00	4.313,62		4.313,62		186,38
	Totale 1.02.01.14.001. - Imposte comunali varie n.a.c.	4.500,00	0,00	0,00	4.500,00	4.313,62	0,00	4.313,62		186,38
	Totale 1.02.01.14. - Tributi sulle successioni e donazioni	4.500,00	0,00	0,00	4.500,00	4.313,62	0,00	4.313,62		186,38
	Totale 1.02.01. - Imposte, tasse e proventi assimilati a carico dell'ente	46.500,00	10.000,00	15.000,00	41.500,00	37.568,79	15,43	37.584,22		3.915,78
	Totale 1.02. - Imposte e tasse a carico dell'ente	46.500,00	10.000,00	15.000,00	41.500,00	37.568,79	15,43	37.584,22		3.915,78
	<u>1.03. - Acquisto di beni e servizi</u>									



ENTE NAZIONALE PER IL MICROCREDITO
RENDICONTO FINANZIARIO GESTIONALE ESERCIZIO 2019
(PERIODO DA GENNAIO A DICEMBRE) / C.R.A.:1.

USCITE

Capitolo		Gestione della Competenza 2019								
Codice	Denominazione	Previsioni				Somme Impegnate			Diff. rispetto alle Previsioni	
		Iniziali	Variazioni		Definitive (3+4-5)	Pagate	Rimaste da Pagare	Totale Impegni (7 + 8)	In Più (9 - 6)	In Meno (6 - 9)
In +	In -									
Cod. Altern.										
1	2	3	4	5	6	7	8	9	10	11
	1.03.01. - Acquisto di beni									
	1.03.01.01. - Giornali, riviste e pubblicazioni									
	<u>1.03.01.01.001. - Giornali e riviste</u>									
1.03.01.01.001. 101017	Giornali e riviste	1.500,00			1.500,00	725,50	73,50	799,00		701,00
	Totale 1.03.01.01.001. - Giornali e riviste	1.500,00	0,00	0,00	1.500,00	725,50	73,50	799,00		701,00
	Totale 1.03.01.01. - Giornali, riviste e pubblicazioni	1.500,00	0,00	0,00	1.500,00	725,50	73,50	799,00		701,00
	1.03.01.02. - Altri beni di consumo									
	<u>1.03.01.02.001. - Carta, cancelleria e stampati</u>									
1.03.01.02.001. 101018	Carta, cancelleria e stampati	25.000,00			25.000,00	23.905,10	122,00	24.027,10		972,90
	Totale 1.03.01.02.001. - Carta, cancelleria e stampati	25.000,00	0,00	0,00	25.000,00	23.905,10	122,00	24.027,10		972,90
	<u>1.03.01.02.006. - Materiale informatico</u>									
1.03.01.02.006. 102010	Materiale informatico	20.000,00	5.000,00		25.000,00	25.000,00		25.000,00		
	Totale 1.03.01.02.006. - Materiale	20.000,00	5.000,00	0,00	25.000,00	25.000,00	0,00	25.000,00	0,00	



ENTE NAZIONALE PER IL MICROCREDITO
RENDICONTO FINANZIARIO GESTIONALE ESERCIZIO 2019
(PERIODO DA GENNAIO A DICEMBRE) / C.R.A.:1.

USCITE

Capitolo		Gestione della Competenza 2019								
Codice	Denominazione	Previsioni				Somme Impegnate			Diff. rispetto alle Previsioni	
		Iniziali	Variazioni		Definitive (3+4-5)	Pagate	Rimaste da Pagare	Totale Impegni (7 + 8)	In Più (9 - 6)	In Meno (6 - 9)
In +	In -									
Cod. Altern.		3	4	5	6	7	8	9	10	11
	<u>informatico</u>									
1.03.01.02.999. 101028	<u>1.03.01.02.999. - Altri beni e materiali di consumo n.a.c.</u> Altri beni e materiali di consumo n.a.c.	2.000,00			2.000,00	1.968,50		1.968,50		31,50
	<u>Totale 1.03.01.02.999. - Altri beni e materiali di consumo n.a.c.</u>	2.000,00	0,00	0,00	2.000,00	1.968,50	0,00	1.968,50		31,50
	Totale 1.03.01.02. - Altri beni di consumo	47.000,00	5.000,00	0,00	52.000,00	50.873,60	122,00	50.995,60		1.004,40
	Totale 1.03.01. - Acquisto di beni	48.500,00	5.000,00	0,00	53.500,00	51.599,10	195,50	51.794,60		1.705,40
	1.03.02. - Acquisto di servizi									
	1.03.02.01. - Organi e incarichi istituzionali dell'amministrazione									
	<u>1.03.02.01.001. - Organi istituzionali dell'amministrazione - Indennità</u>									
1.03.02.01.001. 101010	Organi istituzionali dell'amministrazione - Indennità	60.000,00	20.500,00		80.500,00	80.500,00		80.500,00		
	<u>Totale 1.03.02.01.001. - Organi istituzionali dell'amministrazione - Indennità</u>	60.000,00	20.500,00	0,00	80.500,00	80.500,00	0,00	80.500,00	0,00	
	<u>1.03.02.01.003. - Compensi e gettoni al C.D.A.</u>									



ENTE NAZIONALE PER IL MICROCREDITO
RENDICONTO FINANZIARIO GESTIONALE ESERCIZIO 2019
(PERIODO DA GENNAIO A DICEMBRE) / C.R.A.:1.

USCITE

Capitolo		Gestione della Competenza 2019								
Codice	Denominazione	Previsioni			Somme Impegnate			Diff. rispetto alle Previsioni		
		Iniziali	Variazioni		Definitive (3+4-5)	Pagate	Rimaste da Pagare	Totale Impegni (7 + 8)	In Più (9 - 6)	In Meno (6 - 9)
In +	In -									
Cod. Altern.										
1	2	3	4	5	6	7	8	9	10	11
1.03.02.01.003 101011	Compensi e gettoni al C.D.A.	20.000,00			20.000,00	18.333,62	1.666,38	20.000,00		
	Totale 1.03.02.01.003. - Compensi e gettoni al C.D.A.	20.000,00	0,00	0,00	20.000,00	18.333,62	1.666,38	20.000,00	0,00	
1.03.02.01.004	<u>1.03.02.01.004. - Indennità di missione e trasferta per organi</u>									
	Indennità di missione e trasferta per organi	50.000,00			50.000,00	49.892,73		49.892,73		107,27
	Totale 1.03.02.01.004. - Indennità di missione e trasferta per organi	50.000,00	0,00	0,00	50.000,00	49.892,73	0,00	49.892,73		107,27
1.03.02.01.008. 101012	<u>1.03.02.01.008. - Compensi agli organi istituzionali di revisione, di controllo ed altri incarichi istituzionali dell'amministrazione</u>									
	Compensi agli organi istituzionali di revisione, di controllo ed altri incarichi istituzionali dell'amministrazione	20.000,00			20.000,00	18.627,20	1.372,80	20.000,00		
	Totale 1.03.02.01.008. - Compensi agli organi istituzionali di revisione, di controllo ed altri incarichi istituzionali dell'amministrazione	20.000,00	0,00	0,00	20.000,00	18.627,20	1.372,80	20.000,00	0,00	
1.03.02.01.009. 101013	<u>1.03.02.01.009. - Compenso al Segretario Generale e Vice</u>									
	Compenso al Segretario Generale e Vice	175.000,00			175.000,00	142.740,00	32.260,00	175.000,00		



ENTE NAZIONALE PER IL MICROCREDITO
RENDICONTO FINANZIARIO GESTIONALE ESERCIZIO 2019
(PERIODO DA GENNAIO A DICEMBRE) / C.R.A.:1.

USCITE

Capitolo		Gestione della Competenza 2019								
Codice	Denominazione	Previsioni				Somme Impegnate			Diff. rispetto alle Previsioni	
		Iniziali	Variazioni		Definitive (3+4-5)	Pagate	Rimaste da Pagare	Totale Impegni (7 + 8)	In Più (9 - 6)	In Meno (6 - 9)
In +	In -									
Cod. Altern.										
1	2	3	4	5	6	7	8	9	10	11
	Totale 1.03.02.01.009. - Compenso al Segretario Generale e Vice	175.000,00	0,00	0,00	175.000,00	142.740,00	32.260,00	175.000,00	0,00	
	Totale 1.03.02.01. - Organi e incarichi istituzionali dell'amministrazione	325.000,00	20.500,00	0,00	345.500,00	310.093,55	35.299,18	345.392,73		107,27
	1.03.02.02. - Organizzazione eventi, pubblicità e servizi per trasferta									
	<u>1.03.02.02.002. - Indennità di missione e di trasferta</u>									
1.03.02.02.002. 101032	Indennità di missione e di trasferta	5.000,00	15.000,00		20.000,00	20.000,00		20.000,00		
	<u>Totale 1.03.02.02.002. - Indennità di missione e di trasferta</u>	5.000,00	15.000,00	0,00	20.000,00	20.000,00	0,00	20.000,00	0,00	
	<u>1.03.02.02.005. - Organizzazione e partecipazione a manifestazioni e convegni</u>									
1.03.02.02.005. 102012	Organizzazione e partecipazione a manifestazioni e convegni	20.000,00	40.000,00		60.000,00	43.928,63		43.928,63		16.071,37
	<u>Totale 1.03.02.02.005. - Organizzazione e partecipazione a manifestazioni e convegni</u>	20.000,00	40.000,00	0,00	60.000,00	43.928,63	0,00	43.928,63		16.071,37
	Totale 1.03.02.02. - Organizzazione eventi,	25.000,00	55.000,00	0,00	80.000,00	63.928,63	0,00	63.928,63		16.071,37



ENTE NAZIONALE PER IL MICROCREDITO
RENDICONTO FINANZIARIO GESTIONALE ESERCIZIO 2019
(PERIODO DA GENNAIO A DICEMBRE) / C.R.A.:1.

USCITE

Capitolo		Gestione della Competenza 2019								
Codice	Denominazione	Previsioni				Somme Impegnate			Diff. rispetto alle Previsioni	
		Iniziali	Variazioni		Definitive (3+4-5)	Pagate	Rimaste da Pagare	Totale Impegni (7 + 8)	In Più (9 - 6)	In Meno (6 - 9)
In +	In -									
Cod. Altern.										
1	2	3	4	5	6	7	8	9	10	11
	pubblicità e servizi per trasferta									
	1.03.02.05. - Utenze e canoni									
	<u>1.03.02.05.001. - Telefonia fissa</u>									
1.03.02.05.001. 101025	Telefonia fissa	40.000,00			40.000,00	30.039,93	6.090,14	36.130,07		3.869,93
	Totale 1.03.02.05.001. - Telefonia fissa	40.000,00	0,00	0,00	40.000,00	30.039,93	6.090,14	36.130,07		3.869,93
	<u>1.03.02.05.003. - Energia elettrica</u>									
1.03.02.05.003	Energia elettrica	10.000,00			10.000,00	3.209,11	610,55	3.819,66		6.180,34
	Totale 1.03.02.05.003. - Energia elettrica	10.000,00	0,00	0,00	10.000,00	3.209,11	610,55	3.819,66		6.180,34
	<u>1.03.02.05.004. - Canone fotocopiatrici</u>									
1.03.02.05.004	Canone fotocopiatrici	25.000,00			25.000,00	22.671,91	1.696,47	24.368,38		631,62
	Totale 1.03.02.05.004. - Canone fotocopiatrici	25.000,00	0,00	0,00	25.000,00	22.671,91	1.696,47	24.368,38		631,62
	<u>1.03.02.05.005. - Canone programma informatico contabile</u>									



ENTE NAZIONALE PER IL MICROCREDITO
RENDICONTO FINANZIARIO GESTIONALE ESERCIZIO 2019
(PERIODO DA GENNAIO A DICEMBRE) / C.R.A.:1.

USCITE

Capitolo		Gestione della Competenza 2019								
Codice	Denominazione	Previsioni				Somme Impegnate			Diff. rispetto alle Previsioni	
		Iniziali	Variazioni		Definitive (3+4-5)	Pagate	Rimaste da Pagare	Totale Impegni (7 + 8)	In Più (9 - 6)	In Meno (6 - 9)
In +	In -									
Cod. Altern.										
1	2	3	4	5	6	7	8	9	10	11
1.03.02.05.005	Canone programma informatico contabile	15.000,00	2.000,00		17.000,00	14.016,52		14.016,52		2.983,48
	<u>Totale 1.03.02.05.005. - Canone programma informatico contabile</u>	15.000,00	2.000,00	0,00	17.000,00	14.016,52	0,00	14.016,52		2.983,48
	Totale 1.03.02.05. - Utenze e canoni	90.000,00	2.000,00	0,00	92.000,00	69.937,47	8.397,16	78.334,63		13.665,37
	1.03.02.07. - Utilizzo di beni di terzi									
	<u>1.03.02.07.001. - Locazione di beni immobili</u>									
1.03.02.07.001. 101019	Locazione di beni immobili	240.000,00			240.000,00	174.469,86	10,00	174.479,86		65.520,14
	<u>Totale 1.03.02.07.001. - Locazione di beni immobili</u>	240.000,00	0,00	0,00	240.000,00	174.469,86	10,00	174.479,86		65.520,14
	<u>1.03.02.07.002. - Utilizzo uffici arredati con servizi</u>									
1.03.02.07.002	Utilizzo uffici arredati con servizi	45.000,00			45.000,00	44.896,00		44.896,00		104,00
	<u>Totale 1.03.02.07.002. - Utilizzo uffici arredati con servizi</u>	45.000,00	0,00	0,00	45.000,00	44.896,00	0,00	44.896,00		104,00
	Totale 1.03.02.07. - Utilizzo di beni di terzi	285.000,00	0,00	0,00	285.000,00	219.365,86	10,00	219.375,86		65.624,14
	1.03.02.09. - Manutenzione ordinaria e riparazioni									



ENTE NAZIONALE PER IL MICROCREDITO
RENDICONTO FINANZIARIO GESTIONALE ESERCIZIO 2019
(PERIODO DA GENNAIO A DICEMBRE) / C.R.A.:1.

USCITE

Capitolo		Gestione della Competenza 2019								
Codice	Denominazione	Previsioni				Somme Impegnate			Diff. rispetto alle Previsioni	
		Iniziali	Variazioni		Definitive (3+4-5)	Pagate	Rimaste da Pagare	Totale Impegni (7 + 8)	In Più (9 - 6)	In Meno (6 - 9)
In +	In -									
Cod. Altern.										
1	2	3	4	5	6	7	8	9	10	11
1.03.02.09.008. 101020	<u>1.03.02.09.008. - Manutenzione ordinaria e riparazioni di beni immobili</u>									
	Manutenzione ordinaria e riparazioni di beni immobili	10.000,00	25.000,00		35.000,00	33.243,44		33.243,44		1.756,56
	Totale 1.03.02.09.008. - <u>Manutenzione ordinaria e riparazioni di beni immobili</u>	10.000,00	25.000,00	0,00	35.000,00	33.243,44	0,00	33.243,44		1.756,56
	Totale 1.03.02.09. - Manutenzione ordinaria e riparazioni	10.000,00	25.000,00	0,00	35.000,00	33.243,44	0,00	33.243,44		1.756,56
1.03.02.11.008. 101015	1.03.02.11. - Prestazioni professionali e specialistiche									
	<u>1.03.02.11.008. - Prestazioni di natura contabile, tributaria e del lavoro</u>									
	Prestazioni di natura contabile, tributaria e del lavoro	124.000,00		75.000,00	49.000,00	49.000,00		49.000,00		
	Totale 1.03.02.11.008. - <u>Prestazioni di natura contabile, tributaria e del lavoro</u>	124.000,00	0,00	75.000,00	49.000,00	49.000,00	0,00	49.000,00	0,00	
Totale 1.03.02.11. - Prestazioni professionali e specialistiche	124.000,00	0,00	75.000,00	49.000,00	49.000,00	0,00	49.000,00	0,00		
	1.03.02.12. - Lavoro flessibile, quota LSU e acquisto di servizi da agenzie di lavoro interinale									



ENTE NAZIONALE PER IL MICROCREDITO
RENDICONTO FINANZIARIO GESTIONALE ESERCIZIO 2019
(PERIODO DA GENNAIO A DICEMBRE) / C.R.A.:1.

USCITE

Capitolo		Gestione della Competenza 2019								
Codice	Denominazione	Previsioni				Somme Impegnate			Diff. rispetto alle Previsioni	
		Iniziali	Variazioni		Definitive (3+4-5)	Pagate	Rimaste da Pagare	Totale Impegni (7 + 8)	In Più (9 - 6)	In Meno (6 - 9)
In +	In -									
Cod. Altern.										
1	2	3	4	5	6	7	8	9	10	11
1.03.02.12.003. 101014	<u>1.03.02.12.003. - Collaborazioni coordinate e a progetto</u>									
	Collaborazioni coordinate e a progetto									
	Totale 1.03.02.12.003. - Collaborazioni coordinate e a progetto	0,00	0,00	0,00	0,00	0,00	0,00	0,00	0,00	
1.03.02.12.004. 101016	<u>1.03.02.12.004. - Tirocini formativi extracurriculari</u>									
	Tirocini formativi extracurriculari	15.000,00			15.000,00	14.983,97		14.983,97		16,03
	Totale 1.03.02.12.004. - Tirocini formativi extracurriculari	15.000,00	0,00	0,00	15.000,00	14.983,97	0,00	14.983,97		16,03
1.03.02.12.005	<u>1.03.02.12.005. - Lavoro interinale</u>									
	Lavoro interinale	546.500,00	243.000,00		789.500,00	721.835,43	67.664,57	789.500,00		
	Totale 1.03.02.12.005. - Lavoro interinale	546.500,00	243.000,00	0,00	789.500,00	721.835,43	67.664,57	789.500,00	0,00	
	Totale 1.03.02.12. - Lavoro flessibile, quota LSU e acquisto di servizi da agenzie di lavoro interinale	561.500,00	243.000,00	0,00	804.500,00	736.819,40	67.664,57	804.483,97		16,03
	1.03.02.13. - Servizi ausiliari per il funzionamento dell'ente									



ENTE NAZIONALE PER IL MICROCREDITO
RENDICONTO FINANZIARIO GESTIONALE ESERCIZIO 2019
(PERIODO DA GENNAIO A DICEMBRE) / C.R.A.:1.

USCITE

Capitolo		Gestione della Competenza 2019								
Codice	Denominazione	Previsioni				Somme Impegnate			Diff. rispetto alle Previsioni	
		Iniziali	Variazioni		Definitive (3+4-5)	Pagate	Rimaste da Pagare	Totale Impegni (7 + 8)	In Più (9 - 6)	In Meno (6 - 9)
In +	In -									
Cod. Altern.										
1	2	3	4	5	6	7	8	9	10	11
1.03.02.13.001	<u>1.03.02.13.001. - Servizi fiduciari</u>									
	Servizi fiduciari	200.000,00		50.000,00	150.000,00	138.039,94	11.224,00	149.263,94		736,06
	<u>Totale 1.03.02.13.001. - Servizi fiduciari</u>	200.000,00	0,00	50.000,00	150.000,00	138.039,94	11.224,00	149.263,94		736,06
1.03.02.13.002	<u>1.03.02.13.002. - Servizi di pulizia</u>									
	Servizi di pulizia	15.000,00			15.000,00	14.407,08		14.407,08		592,92
	<u>Totale 1.03.02.13.002. - Servizi di pulizia</u>	15.000,00	0,00	0,00	15.000,00	14.407,08	0,00	14.407,08		592,92
1.03.02.13.003. 101022	<u>1.03.02.13.003. - Trasporti, traslochi e facchinaggio</u>									
	Trasporti, traslochi e facchinaggio	500,00	1.500,00		2.000,00	1.233,29	266,71	1.500,00		500,00
	<u>Totale 1.03.02.13.003. - Trasporti, traslochi e facchinaggio</u>	500,00	1.500,00	0,00	2.000,00	1.233,29	266,71	1.500,00		500,00
1.03.02.13.004. 101030	<u>1.03.02.13.004. - Spese gestione automezzi</u>									
	Spese gestione automezzi	15.000,00			15.000,00	15.000,00		15.000,00		
	<u>Totale 1.03.02.13.004. - Spese gestione automezzi</u>	15.000,00	0,00	0,00	15.000,00	15.000,00	0,00	15.000,00	0,00	



ENTE NAZIONALE PER IL MICROCREDITO
RENDICONTO FINANZIARIO GESTIONALE ESERCIZIO 2019
(PERIODO DA GENNAIO A DICEMBRE) / C.R.A.:1.

USCITE

Capitolo		Gestione della Competenza 2019								
Codice	Denominazione	Previsioni				Somme Impegnate			Diff. rispetto alle Previsioni	
		Iniziali	Variazioni		Definitive (3+4-5)	Pagate	Rimaste da Pagare	Totale Impegni (7 + 8)	In Più (9 - 6)	In Meno (6 - 9)
In +	In -									
Cod. Altern.		3	4	5	6	7	8	9	10	11
1.03.02.13.005 102014	<u>1.03.02.13.005. - Interventi di microfinanza</u>									
	Interventi di microfinanza	50.000,00	315.000,00	20.500,00	344.500,00	317.508,07		317.508,07		26.991,93
	Totale 1.03.02.13.005. - Interventi di microfinanza	50.000,00	315.000,00	20.500,00	344.500,00	317.508,07	0,00	317.508,07		26.991,93
1.03.02.13.006 102016	<u>1.03.02.13.006. - Spese per comunicazione integrata</u>									
	Spese per comunicazione integrata	75.000,00	80.000,00	15.000,00	140.000,00	129.835,42	5.490,00	135.325,42		4.674,58
	Totale 1.03.02.13.006. - Spese per comunicazione integrata	75.000,00	80.000,00	15.000,00	140.000,00	129.835,42	5.490,00	135.325,42		4.674,58
1.03.02.13.007 102018	<u>1.03.02.13.007. - Oneri per rapporti con Enti ed Organismi Comunitari</u>									
	Oneri per rapporti con Enti ed Organismi Comunitari	10.000,00			10.000,00	800,00		800,00		9.200,00
	Totale 1.03.02.13.007. - Oneri per rapporti con Enti ed Organismi Comunitari	10.000,00	0,00	0,00	10.000,00	800,00	0,00	800,00		9.200,00
1.03.02.13.008 102020	<u>1.03.02.13.008. - Spese sviluppo e assistenza tecnica fondo "Vincenzo Perriello"</u>									
	Spese sviluppo e assistenza tecnica fondo "Vincenzo Perriello"									
	Totale 1.03.02.13.008. - Spese	0,00	0,00	0,00	0,00	0,00	0,00	0,00		0,00



ENTE NAZIONALE PER IL MICROCREDITO
RENDICONTO FINANZIARIO GESTIONALE ESERCIZIO 2019
(PERIODO DA GENNAIO A DICEMBRE) / C.R.A.:1.

USCITE

Capitolo		Gestione della Competenza 2019								
Codice	Denominazione	Previsioni				Somme Impegnate			Diff. rispetto alle Previsioni	
		Iniziali	Variazioni		Definitive (3+4-5)	Pagate	Rimaste da Pagare	Totale Impegni (7 + 8)	In Più (9 - 6)	In Meno (6 - 9)
In +	In -									
Cod. Altern.										
1	2	3	4	5	6	7	8	9	10	11
	<u>sviluppo e assistenza tecnica</u> <u>fondo "Vincenzo Perriello"</u>									
1.03.02.13.009 102021	<u>1.03.02.13.009. - Spese sviluppo</u> <u>e assistenza tecnica fondo</u> <u>"Agnese Zolli"</u> Spese sviluppo e assistenza tecnica fondo "Agnese Zolli"									
	<u>Totale 1.03.02.13.009. - Spese</u> <u>sviluppo e assistenza tecnica</u> <u>fondo "Agnese Zolli"</u>	0,00	0,00	0,00	0,00	0,00	0,00	0,00	0,00	
1.03.02.13.010 102022	<u>1.03.02.13.010. - Spese servizi</u> <u>accessori convenzione BCC di</u> <u>Roma</u> Spese servizi accessori convenzione BCC di Roma	104.750,00	11.302,70		116.052,70	2.000,00	114.052,70	116.052,70		
	<u>Totale 1.03.02.13.010. - Spese</u> <u>servizi accessori convenzione</u> <u>BCC di Roma</u>	104.750,00	11.302,70	0,00	116.052,70	2.000,00	114.052,70	116.052,70	0,00	
1.03.02.13.011 102023	<u>1.03.02.13.011. - Spese sviluppo</u> <u>e assistenza tecnica fondo</u> <u>Comune di Troina</u> Spese sviluppo e assistenza tecnica fondo Comune di Troina	12.000,00			12.000,00	6.000,00		6.000,00		6.000,00
	<u>Totale 1.03.02.13.011. - Spese</u> <u>sviluppo e assistenza tecnica</u> <u>fondo Comune di Troina</u>	12.000,00	0,00	0,00	12.000,00	6.000,00	0,00	6.000,00		6.000,00
	<u>1.03.02.13.012. - Spese servizi</u> <u>accessori Federazione BCC</u>									



ENTE NAZIONALE PER IL MICROCREDITO
RENDICONTO FINANZIARIO GESTIONALE ESERCIZIO 2019
(PERIODO DA GENNAIO A DICEMBRE) / C.R.A.:1.

USCITE

Capitolo		Gestione della Competenza 2019								
Codice	Denominazione	Previsioni				Somme Impegnate			Diff. rispetto alle Previsioni	
		Iniziali	Variazioni		Definitive (3+4-5)	Pagate	Rimaste da Pagare	Totale Impegni (7 + 8)	In Più (9 - 6)	In Meno (6 - 9)
In +	In -									
Cod. Altern.										
1	2	3	4	5	6	7	8	9	10	11
1.03.02.13.012 102024	<u>Calabresi</u> Spese servizi accessori Federazione BCC Calabresi	74.850,00	38.290,00		113.140,00	934,43	111.268,95	112.203,38		936,62
	<u>Totale 1.03.02.13.012. - Spese servizi accessori Federazione BCC Calabresi</u>	74.850,00	38.290,00	0,00	113.140,00	934,43	111.268,95	112.203,38		936,62
1.03.02.13.013 102025	<u>1.03.02.13.013. - Spese servizi accessori Convenzione Banca Popolare Lazio</u> Spese servizi accessori Convenzione Banca Popolare Lazio	53.900,00			53.900,00	2.400,00	48.734,58	51.134,58		2.765,42
	<u>Totale 1.03.02.13.013. - Spese servizi accessori Convenzione Banca Popolare Lazio</u>	53.900,00	0,00	0,00	53.900,00	2.400,00	48.734,58	51.134,58		2.765,42
1.03.02.13.014 102026	<u>1.03.02.13.014. - Spese servizi accessori Convenzione BP Emilia Romagna</u> Spese servizi accessori Convenzione BP Emilia Romagna	652.950,00	144.407,69		797.357,69	115.216,91	682.140,78	797.357,69		
	<u>Totale 1.03.02.13.014. - Spese servizi accessori Convenzione BP Emilia Romagna</u>	652.950,00	144.407,69	0,00	797.357,69	115.216,91	682.140,78	797.357,69	0,00	
1.03.02.13.016 102028	<u>1.03.02.13.016. - Registro operatori Microcredito</u> Registro operatori Microcredito	300.000,00			300.000,00	121.063,69	178.936,31	300.000,00		



ENTE NAZIONALE PER IL MICROCREDITO
RENDICONTO FINANZIARIO GESTIONALE ESERCIZIO 2019
(PERIODO DA GENNAIO A DICEMBRE) / C.R.A.:1.

USCITE

Capitolo		Gestione della Competenza 2019								
Codice	Denominazione	Previsioni				Somme Impegnate			Diff. rispetto alle Previsioni	
		Iniziali	Variazioni		Definitive (3+4-5)	Pagate	Rimaste da Pagare	Totale Impegni (7 + 8)	In Più (9 - 6)	In Meno (6 - 9)
In +	In -									
Cod. Altern.		3	4	5	6	7	8	9	10	11
	<u>Totale 1.03.02.13.016. - Registro operatori Microcredito</u>	300.000,00	0,00	0,00	300.000,00	121.063,69	178.936,31	300.000,00	0,00	
1.03.02.13.017 102029	<u>1.03.02.13.017. - Uscita Progetto Garanzia giovani Inoccupati - Selfie Employment</u> Uscita Progetto Garanzia giovani Inoccupati - Selfie Employment									
	<u>Totale 1.03.02.13.017. - Uscita Progetto Garanzia giovani Inoccupati - Selfie Employment</u>	0,00	0,00	0,00	0,00	0,00	0,00	0,00	0,00	
1.03.02.13.018 102030	<u>1.03.02.13.018. - Uscito Progetto Etiopia</u> Uscito Progetto Etiopia									
	<u>Totale 1.03.02.13.018. - Uscito Progetto Etiopia</u>	0,00	0,00	0,00	0,00	0,00	0,00	0,00	0,00	
1.03.02.13.019 102031	<u>1.03.02.13.019. - Servizi ausiliari convenzione BCC Terre d'Otranto</u> Servizi ausiliari convenzione BCC Terre d'Otranto	35.000,00			35.000,00	16.578,29	6.421,71	23.000,00		12.000,00
	<u>Totale 1.03.02.13.019. - Servizi ausiliari convenzione BCC Terre d'Otranto</u>	35.000,00	0,00	0,00	35.000,00	16.578,29	6.421,71	23.000,00		12.000,00
	<u>1.03.02.13.020. - Servizi ausiliari convenzione BP del Frusinate</u>									



ENTE NAZIONALE PER IL MICROCREDITO
RENDICONTO FINANZIARIO GESTIONALE ESERCIZIO 2019
(PERIODO DA GENNAIO A DICEMBRE) / C.R.A.:1.

USCITE

Capitolo		Gestione della Competenza 2019								
Codice	Denominazione	Previsioni				Somme Impegnate			Diff. rispetto alle Previsioni	
		Iniziali	Variazioni		Definitive (3+4-5)	Pagate	Rimaste da Pagare	Totale Impegni (7 + 8)	In Più (9 - 6)	In Meno (6 - 9)
In +	In -									
Cod. Altern.										
1	2	3	4	5	6	7	8	9	10	11
1.03.02.13.020 102032	Servizi ausiliari convenzione BP del Frusinate	1.500,00	4.591,00		6.091,00		6.090,79	6.090,79		0,21
	<u>Totale 1.03.02.13.020. - Servizi ausiliari convenzione BP del Frusinate</u>	1.500,00	4.591,00	0,00	6.091,00	0,00	6.090,79	6.090,79		0,21
	<u>1.03.02.13.021. - Servizi ausiliari convenzione BCC Formello e Trevignano</u>									
1.03.02.13.021 102033	Servizi ausiliari convenzione BCC Formello e Trevignano	700,00	161,00		861,00		860,28	860,28		0,72
	<u>Totale 1.03.02.13.021. - Servizi ausiliari convenzione BCC Formello e Trevignano</u>	700,00	161,00	0,00	861,00	0,00	860,28	860,28		0,72
	<u>1.03.02.13.022. - Spese sviluppo Progetto Fondo Creo Comune di Oristano</u>									
1.03.02.13.022 102034	Spese sviluppo Progetto Fondo Creo Comune di Oristano									
	<u>Totale 1.03.02.13.022. - Spese sviluppo Progetto Fondo Creo Comune di Oristano</u>	0,00	0,00	0,00	0,00	0,00	0,00	0,00	0,00	
	<u>1.03.02.13.023. - Spese di sviluppo Comune di Agira</u>									
1.03.02.13.023 102035	Spese di sviluppo Comune di Agira	5.000,00			5.000,00					5.000,00
	<u>Totale 1.03.02.13.023. - Spese di sviluppo Comune di Agira</u>	5.000,00	0,00	0,00	5.000,00	0,00	0,00	0,00		5.000,00



ENTE NAZIONALE PER IL MICROCREDITO
RENDICONTO FINANZIARIO GESTIONALE ESERCIZIO 2019
(PERIODO DA GENNAIO A DICEMBRE) / C.R.A.:1.

USCITE

Capitolo		Gestione della Competenza 2019								
Codice	Denominazione	Previsioni				Somme Impegnate			Diff. rispetto alle Previsioni	
		Iniziali	Variazioni		Definitive (3+4-5)	Pagate	Rimaste da Pagare	Totale Impegni (7 + 8)	In Più (9 - 6)	In Meno (6 - 9)
In +	In -									
Cod. Altern.										
1	2	3	4	5	6	7	8	9	10	11
1.03.02.13.024 102036	<u>1.03.02.13.024. - Servizi ausiliari Convenzione BCC Umbria</u>									
	Servizi ausiliari Convenzione BCC Umbria	9.000,00	5.933,00		14.933,00		14.932,11	14.932,11		0,89
	Totale 1.03.02.13.024. - Servizi ausiliari Convenzione BCC Umbria	9.000,00	5.933,00	0,00	14.933,00	0,00	14.932,11	14.932,11		0,89
1.03.02.13.025 102037	<u>1.03.02.13.025. - Servizi ausiliari Convenzione BCC di Nettuno</u>									
	Servizi ausiliari Convenzione BCC di Nettuno	3.000,00	12.000,00		15.000,00	391,96	14.533,36	14.925,32		74,68
	Totale 1.03.02.13.025. - Servizi ausiliari Convenzione BCC di Nettuno	3.000,00	12.000,00	0,00	15.000,00	391,96	14.533,36	14.925,32		74,68
1.03.02.13.026 102038	<u>1.03.02.13.026. - Servizi ausiliari Convenzione BCC Terre di Bari</u>									
	Servizi ausiliari Convenzione BCC Terre di Bari	9.000,00	1.377,36		10.377,36		10.377,36	10.377,36		
	Totale 1.03.02.13.026. - Servizi ausiliari Convenzione BCC Terre di Bari	9.000,00	1.377,36	0,00	10.377,36	0,00	10.377,36	10.377,36	0,00	
1.03.02.13.027 102019	<u>1.03.02.13.027. - Spese di sviluppo Progetto Comune di S. Marinella</u>									
	Spese di sviluppo Progetto Comune di S. Marinella									
	Totale 1.03.02.13.027. - Spese di sviluppo Progetto Comune di S.	0,00	0,00	0,00	0,00	0,00	0,00	0,00	0,00	0,00



ENTE NAZIONALE PER IL MICROCREDITO
RENDICONTO FINANZIARIO GESTIONALE ESERCIZIO 2019
(PERIODO DA GENNAIO A DICEMBRE) / C.R.A.:1.

USCITE

Capitolo		Gestione della Competenza 2019								
Codice	Denominazione	Previsioni				Somme Impegnate			Diff. rispetto alle Previsioni	
		Iniziali	Variazioni		Definitive (3+4-5)	Pagate	Rimaste da Pagare	Totale Impegni (7 + 8)	In Più (9 - 6)	In Meno (6 - 9)
In +	In -									
Cod. Altern.		3	4	5	6	7	8	9	10	11
	<u>Marinella</u>									
1.03.02.13.028 102039	<u>1.03.02.13.028. - Spese di sviluppo Progetto Azione associazioni di volontariato</u> Spese di sviluppo Progetto Azione associazioni di volontariato									
	<u>Totale 1.03.02.13.028. - Spese di sviluppo Progetto Azione associazioni di volontariato</u>	0,00	0,00	0,00	0,00	0,00	0,00	0,00	0,00	
1.03.02.13.029 102040	<u>1.03.02.13.029. - Spese di sviluppo Progetto Università di Ferrara</u> Spese di sviluppo Progetto Università di Ferrara									
	<u>Totale 1.03.02.13.029. - Spese di sviluppo Progetto Università di Ferrara</u>	0,00	0,00	0,00	0,00	0,00	0,00	0,00	0,00	
1.03.02.13.030. 102041	<u>1.03.02.13.030. - Servizi ausiliari convenzione BCC di Ronciglione</u> Servizi ausiliari convenzione BCC di Ronciglione	3.000,00			3.000,00		3.000,00	3.000,00		
	<u>Totale 1.03.02.13.030. - Servizi ausiliari convenzione BCC di Ronciglione</u>	3.000,00	0,00	0,00	3.000,00	0,00	3.000,00	3.000,00	0,00	
	<u>1.03.02.13.031. - Servizi ausiliari convenzione BCC Colli Albani</u>									



ENTE NAZIONALE PER IL MICROCREDITO
RENDICONTO FINANZIARIO GESTIONALE ESERCIZIO 2019
(PERIODO DA GENNAIO A DICEMBRE) / C.R.A.:1.

USCITE

Capitolo		Gestione della Competenza 2019								
Codice	Denominazione	Previsioni				Somme Impegnate			Diff. rispetto alle Previsioni	
		Iniziali	Variazioni		Definitive (3+4-5)	Pagate	Rimaste da Pagare	Totale Impegni (7 + 8)	In Più (9 - 6)	In Meno (6 - 9)
In +	In -									
Cod. Altern.										
1	2	3	4	5	6	7	8	9	10	11
1.03.02.13.031 102042	Servizi ausiliari convenzione BCC Colli Albani	6.000,00	2.000,00		8.000,00		8.000,00	8.000,00		
	<u>Totale 1.03.02.13.031. - Servizi ausiliari convenzione BCC Colli Albani</u>	6.000,00	2.000,00	0,00	8.000,00	0,00	8.000,00	8.000,00	0,00	
	<u>1.03.02.13.032. - Servizi ausiliari convenzione BCC di Milano</u>									
1.03.02.13.032 102043	Servizi ausiliari convenzione BCC di Milano	800,00	4.351,00		5.151,00	709,92	3.730,99	4.440,91		710,09
	<u>Totale 1.03.02.13.032. - Servizi ausiliari convenzione BCC di Milano</u>	800,00	4.351,00	0,00	5.151,00	709,92	3.730,99	4.440,91		710,09
	<u>1.03.02.13.033. - Servizi ausiliari convenzione BCC Terre di Lavoro</u>									
1.03.02.13.033 102044	Servizi ausiliari convenzione BCC Terre di Lavoro	10.000,00	7.041,00		17.041,00		17.040,43	17.040,43		0,57
	<u>Totale 1.03.02.13.033. - Servizi ausiliari convenzione BCC Terre di Lavoro</u>	10.000,00	7.041,00	0,00	17.041,00	0,00	17.040,43	17.040,43		0,57
	<u>1.03.02.13.034. - Servizi ausiliari convenzione BCC Alpi Marittime</u>									
1.03.02.13.034 102045	Servizi ausiliari convenzione BCC Alpi Marittime	2.300,00	9.063,00		11.363,00		11.362,81	11.362,81		0,19
	<u>Totale 1.03.02.13.034. - Servizi ausiliari convenzione BCC Alpi Marittime</u>	2.300,00	9.063,00	0,00	11.363,00	0,00	11.362,81	11.362,81		0,19



ENTE NAZIONALE PER IL MICROCREDITO
RENDICONTO FINANZIARIO GESTIONALE ESERCIZIO 2019
(PERIODO DA GENNAIO A DICEMBRE) / C.R.A.:1.

USCITE

Capitolo		Gestione della Competenza 2019								
Codice	Denominazione	Previsioni				Somme Impegnate			Diff. rispetto alle Previsioni	
		Iniziali	Variazioni		Definitive (3+4-5)	Pagate	Rimaste da Pagare	Totale Impegni (7 + 8)	In Più (9 - 6)	In Meno (6 - 9)
In +	In -									
Cod. Altern.										
1	2	3	4	5	6	7	8	9	10	11
1.03.02.13.035 102046	<u>1.03.02.13.035. - Servizi ausiliari convenzione BCC Capaccio Paestum</u> Servizi ausiliari convenzione BCC Capaccio Paestum	1.250,00	6.301,00		7.551,00		7.550,29	7.550,29		0,71
	<u>Totale 1.03.02.13.035. - Servizi ausiliari convenzione BCC Capaccio Paestum</u>	1.250,00	6.301,00	0,00	7.551,00	0,00	7.550,29	7.550,29		0,71
1.03.02.13.036. 102047	<u>1.03.02.13.036. - Uscite Progetto Yes I Start Up Nazionale</u> Uscite Progetto Yes I Start Up Nazionale									
	<u>Totale 1.03.02.13.036. - Uscite Progetto Yes I Start Up Nazionale</u>	0,00	0,00	0,00	0,00	0,00	0,00	0,00	0,00	
1.03.02.13.036.01 102047	<u>1.03.02.13.036. - Uscite Progetto Yes I Start Up Nazionale</u> I Start Up - Soggetti attuatori	559.200,00			559.200,00	335.640,80	223.559,20	559.200,00		
1.03.02.13.036.02 102047	I Start Up - Personale	703.100,00			703.100,00	173.124,17	529.975,83	703.100,00		
1.03.02.13.036.03 102047	I Start Up - Servizi resi da terzi	293.600,00			293.600,00	87.487,21	206.112,79	293.600,00		
	<u>Totale 1.03.02.13.036. - Uscite Progetto Yes I Start Up Nazionale</u>	1.555.900,00	0,00	0,00	1.555.900,00	596.252,18	959.647,82	1.555.900,00	0,00	



ENTE NAZIONALE PER IL MICROCREDITO
RENDICONTO FINANZIARIO GESTIONALE ESERCIZIO 2019
(PERIODO DA GENNAIO A DICEMBRE) / C.R.A.:1.

USCITE

Capitolo		Gestione della Competenza 2019								
Codice	Denominazione	Previsioni				Somme Impegnate			Diff. rispetto alle Previsioni	
		Iniziali	Variazioni		Definitive (3+4-5)	Pagate	Rimaste da Pagare	Totale Impegni (7 + 8)	In Più (9 - 6)	In Meno (6 - 9)
In +	In -									
Cod. Altern.										
1	2	3	4	5	6	7	8	9	10	11
	<u>1.03.02.13.037. - Uscite Progetto Yes I Start Up Calabria</u>									
1.03.02.13.037 102048	Uscite Progetto Yes I Start Up Calabria		92.000,00		92.000,00	25.318,79	66.681,21	92.000,00		
	<u>Totale 1.03.02.13.037. - Uscite Progetto Yes I Start Up Calabria</u>	0,00	92.000,00	0,00	92.000,00	25.318,79	66.681,21	92.000,00	0,00	
	<u>1.03.02.13.038. - Uscite Progetto FASI</u>									
1.03.02.13.038.01 102049	Progetto Fasi - Soggetti attuatori	1.000.000,00			1.000.000,00	140.398,86	859.601,14	1.000.000,00		
1.03.02.13.038.02 102049	Progetto Fasi - Personale	3.000.000,00			3.000.000,00	1.201.298,27	1.798.701,73	3.000.000,00		
1.03.02.13.038.03 102049	Progetto Fasi - Servizi resi da terzi	1.118.672,04			1.118.672,04	50.047,24	1.068.624,80	1.118.672,04		
	<u>Totale 1.03.02.13.038. - Uscite Progetto FASI</u>	5.118.672,04	0,00	0,00	5.118.672,04	1.391.744,37	3.726.927,67	5.118.672,04	0,00	
	<u>1.03.02.13.039. - Uscite per attività istituzionali destinate a donne e giovani</u>									
1.03.02.13.039 102050	Uscite per attività istituzionali destinate a donne e giovani	600.000,00		600.000,00						
	<u>Totale 1.03.02.13.039. - Uscite per attività istituzionali destinate a donne e giovani</u>	600.000,00	0,00	600.000,00	0,00	0,00	0,00	0,00	0,00	
	<u>1.03.02.13.040. - Uscite Prog. Selfiemployment strumenti id supporto per il potenziamento</u>									



ENTE NAZIONALE PER IL MICROCREDITO
RENDICONTO FINANZIARIO GESTIONALE ESERCIZIO 2019
(PERIODO DA GENNAIO A DICEMBRE) / C.R.A.:1.

USCITE

Capitolo		Gestione della Competenza 2019										
Codice	Denominazione	Previsioni				Somme Impegnate			Diff. rispetto alle Previsioni			
		Iniziali	Variazioni		Definitive (3+4-5)	Pagate	Rimaste da Pagare	Totale Impegni (7 + 8)	In Più (9 - 6)	In Meno (6 - 9)		
In +	In -		1	2							3	4
1.03.02.13.040.01	<u>degli accessi</u> Selfiemployment - Soggetti Attuatori		640.000,00		640.000,00		640.000,00	640.000,00				
1.03.02.13.040.02	Selfiemployment - Personale		1.043.712,00		1.043.712,00	560.552,26	483.159,74	1.043.712,00				
1.03.02.13.040.03	Selfiemployment - Costi di Gestione		272.500,00		272.500,00	238.263,73	34.236,27	272.500,00				
1.03.02.13.040.04	Selfiemployment - Forfait Ente		120.984,80		120.984,80	75.105,77	45.879,03	120.984,80				
1.03.02.13.040.05	Selfiemployment - Forfait Soggetti Attuatori		256.000,00		256.000,00	230.000,00	26.000,00	256.000,00				
	Totale 1.03.02.13.040. - USCITE Prog. Selfiemployment strumenti id supporto per il potenziamento degli accessi	0,00	2.333.196,80	0,00	2.333.196,80	1.103.921,76	1.229.275,04	2.333.196,80	0,00			
1.03.02.13.042	<u>1.03.02.13.042. - USCITE Progetto Rete Sportello AMICI</u> Uscite Progetto Rete Sportello AMICI		313.000,00		313.000,00		312.892,78	312.892,78		107,22		
	Totale 1.03.02.13.042. - USCITE Progetto Rete Sportello AMICI	0,00	313.000,00	0,00	313.000,00	0,00	312.892,78	312.892,78		107,22		
1.03.02.13.043	<u>1.03.02.13.043. - Spese e servizi accessori BCC Scafati e Cetara</u> Spese e servizi accessori BCC Scafati e Cetara		11.368,00		11.368,00		11.367,11	11.367,11		0,89		



ENTE NAZIONALE PER IL MICROCREDITO
RENDICONTO FINANZIARIO GESTIONALE ESERCIZIO 2019
(PERIODO DA GENNAIO A DICEMBRE) / C.R.A.:1.

USCITE

Capitolo		Gestione della Competenza 2019								
Codice	Denominazione	Previsioni				Somme Impegnate			Diff. rispetto alle Previsioni	
		Iniziali	Variazioni		Definitive (3+4-5)	Pagate	Rimaste da Pagare	Totale Impegni (7 + 8)	In Più (9 - 6)	In Meno (6 - 9)
In +	In -									
Cod. Altern.										
1	2	3	4	5	6	7	8	9	10	11
	<u>Totale 1.03.02.13.043. - Spese e servizi accessori BCC Scafati e Cetara</u>	0,00	11.368,00	0,00	11.368,00	0,00	11.367,11	11.367,11		0,89
1.03.02.13.045	<u>1.03.02.13.045. - Spese servizi accessori convenzione Banca Popolare Vesuviana</u>									
	Spese servizi accessori convenzione Banca Popolare Vesuviana		5.000,00		5.000,00		300,00	300,00		4.700,00
	<u>Totale 1.03.02.13.045. - Spese servizi accessori convenzione Banca Popolare Vesuviana</u>	0,00	5.000,00	0,00	5.000,00	0,00	300,00	300,00		4.700,00
1.03.02.13.046	<u>1.03.02.13.046. - Spese servizi accessori convenzione BCC Ravennate, Forlivese ed Imolese</u>									
	Spese servizi accessori convenzione BCC Ravennate, Forlivese ed Imolese		500,00		500,00					500,00
	<u>Totale 1.03.02.13.046. - Spese servizi accessori convenzione BCC Ravennate, Forlivese ed Imolese</u>	0,00	500,00	0,00	500,00	0,00	0,00	0,00		500,00
1.03.02.13.047	<u>1.03.02.13.047. - Spese servizi accessori convenzione BCC Rivarolo Mantovano</u>									
	Spese servizi accessori convenzione BCC Rivarolo Mantovano		500,00		500,00					500,00
	<u>Totale 1.03.02.13.047. - Spese</u>	0,00	500,00	0,00	500,00	0,00	0,00	0,00		500,00



ENTE NAZIONALE PER IL MICROCREDITO
RENDICONTO FINANZIARIO GESTIONALE ESERCIZIO 2019
(PERIODO DA GENNAIO A DICEMBRE) / C.R.A.:1.

USCITE

Capitolo		Gestione della Competenza 2019								
Codice	Denominazione	Previsioni				Somme Impegnate			Diff. rispetto alle Previsioni	
		Iniziali	Variazioni		Definitive (3+4-5)	Pagate	Rimaste da Pagare	Totale Impegni (7 + 8)	In Più (9 - 6)	In Meno (6 - 9)
In +	In -									
Cod. Altern.										
1	2	3	4	5	6	7	8	9	10	11
	<u>servizi accessori convenzione BCC Rivarolo Mantovano</u>									
1.03.02.13.048	<u>1.03.02.13.048. - Spese servizi accessori convenzione BCC S. Giovanni Rotondo</u> Spese servizi accessori convenzione BCC S. Giovanni Rotondo		500,00		500,00		492,79	492,79		7,21
	<u>Totale 1.03.02.13.048. - Spese servizi accessori convenzione BCC S. Giovanni Rotondo</u>	0,00	500,00	0,00	500,00	0,00	492,79	492,79		7,21
	<u>1.03.02.13.049. - Spese servizi accessori convenzione BCC di Monastier e del Sile</u>									
1.03.02.13.049	Spese servizi accessori convenzione BCC di Monastier e del Sile		4.000,00		4.000,00		3.189,96	3.189,96		810,04
	<u>Totale 1.03.02.13.049. - Spese servizi accessori convenzione BCC di Monastier e del Sile</u>	0,00	4.000,00	0,00	4.000,00	0,00	3.189,96	3.189,96		810,04
	<u>1.03.02.13.050. - Spese servizi accessori convenzione Banca Agricola Popolare di Ragusa</u>									
1.03.02.13.050	Spese servizi accessori convenzione Banca Agricola Popolare di Ragusa		500,00		500,00					500,00
	<u>Totale 1.03.02.13.050. - Spese servizi accessori convenzione Banca Agricola Popolare di</u>	0,00	500,00	0,00	500,00	0,00	0,00	0,00		500,00



ENTE NAZIONALE PER IL MICROCREDITO
RENDICONTO FINANZIARIO GESTIONALE ESERCIZIO 2019
(PERIODO DA GENNAIO A DICEMBRE) / C.R.A.:1.

USCITE

Capitolo		Gestione della Competenza 2019											
Codice	Denominazione	Previsioni				Somme Impegnate			Diff. rispetto alle Previsioni				
		Iniziali	Variazioni		Definitive (3+4-5)	Pagate	Rimaste da Pagare	Totale Impegni (7 + 8)	In Più (9 - 6)	In Meno (6 - 9)			
In +	In -		1	2							3	4	5
	<u>Ragusa</u>												
1.03.02.13.051	<u>1.03.02.13.051. - Spese servizi accessori convenzione BCC di Flumeri</u> Spese servizi accessori convenzione BCC di Flumeri		2.976,00		2.976,00		2.975,68	2.975,68		0,32			
	<u>Totale 1.03.02.13.051. - Spese servizi accessori convenzione BCC di Flumeri</u>	0,00	2.976,00	0,00	2.976,00	0,00	2.975,68	2.975,68		0,32			
1.03.02.13.999.101031	<u>1.03.02.13.999. - Altri servizi ausiliari n.a.c.</u> Altri servizi ausiliari n.a.c.	10.000,00	10.000,00		20.000,00	19.642,21	352,35	19.994,56		5,44			
	<u>Totale 1.03.02.13.999. - Altri servizi ausiliari n.a.c.</u>	10.000,00	10.000,00	0,00	20.000,00	19.642,21	352,35	19.994,56		5,44			
	Totale 1.03.02.13. - Servizi ausiliari per il funzionamento dell'ente	8.935.072,04	3.416.859,55	685.500,00	11.666.431,59	4.018.998,31	7.570.116,57	11.589.114,88		77.316,71			
1.03.02.16.002.101021	<u>1.03.02.16.002. - Spese postali e bancarie</u> Spese postali e bancarie	2.000,00			2.000,00	1.548,75		1.548,75		451,25			



ENTE NAZIONALE PER IL MICROCREDITO
RENDICONTO FINANZIARIO GESTIONALE ESERCIZIO 2019
(PERIODO DA GENNAIO A DICEMBRE) / C.R.A.:1.

USCITE

Capitolo		Gestione della Competenza 2019								
Codice	Denominazione	Previsioni				Somme Impegnate			Diff. rispetto alle Previsioni	
		Iniziali	Variazioni		Definitive (3+4-5)	Pagate	Rimaste da Pagare	Totale Impegni (7 + 8)	In Più (9 - 6)	In Meno (6 - 9)
In +	In -									
Cod. Altern.										
1	2	3	4	5	6	7	8	9	10	11
	<u>Totale 1.03.02.16.002. - Spese postali e bancarie</u>	2.000,00	0,00	0,00	2.000,00	1.548,75	0,00	1.548,75		451,25
1.03.02.16.999.	<u>1.03.02.16.999. - Altre spese per servizi amministrativi</u>									
	Altre spese per servizi amministrativi									
	<u>Totale 1.03.02.16.999. - Altre spese per servizi amministrativi</u>	0,00	0,00	0,00	0,00	0,00	0,00	0,00	0,00	
	Totale 1.03.02.16. - Servizi amministrativi	2.000,00	0,00	0,00	2.000,00	1.548,75	0,00	1.548,75		451,25
	1.03.02.99. - Altri servizi									
1.03.02.99.011. 101023	<u>1.03.02.99.011. - Servizi per attività di rappresentanza</u>									
	Servizi per attività di rappresentanza	8.000,00			8.000,00	8.000,00		8.000,00		
	<u>Totale 1.03.02.99.011. - Servizi per attività di rappresentanza</u>	8.000,00	0,00	0,00	8.000,00	8.000,00	0,00	8.000,00	0,00	
	Totale 1.03.02.99. - Altri servizi	8.000,00	0,00	0,00	8.000,00	8.000,00	0,00	8.000,00	0,00	
	Totale 1.03.02. - Acquisto di servizi	10.365.572,04	3.762.359,55	760.500,00	13.367.431,59	5.510.935,41	7.681.487,48	13.192.422,89		175.008,70
	<u>Totale 1.03. - Acquisto di beni e servizi</u>	10.414.072,04	3.767.359,55	760.500,00	13.420.931,59	5.562.534,51	7.681.682,98	13.244.217,49		176.714,10



ENTE NAZIONALE PER IL MICROCREDITO
RENDICONTO FINANZIARIO GESTIONALE ESERCIZIO 2019
(PERIODO DA GENNAIO A DICEMBRE) / C.R.A.:1.

USCITE

Capitolo		Gestione della Competenza 2019								
Codice	Denominazione	Previsioni				Somme Impegnate			Diff. rispetto alle Previsioni	
		Iniziali	Variazioni		Definitive (3+4-5)	Pagate	Rimaste da Pagare	Totale Impegni (7 + 8)	In Più (9 - 6)	In Meno (6 - 9)
In +	In -									
Cod. Altern.										
1	2	3	4	5	6	7	8	9	10	11
	<u>1.10. - Altre spese correnti</u>									
	1.10.01. - Fondi di riserva e altri accantonamenti									
	1.10.01.01. - Fondo di riserva									
	<u>1.10.01.01.001. - Fondi di riserva</u>									
1.10.01.01.001. 107010	Fondi di riserva	61.000,00		20.000,00	41.000,00					41.000,00
	<u>Totale 1.10.01.01.001. - Fondi di riserva</u>	61.000,00	0,00	20.000,00	41.000,00	0,00	0,00	0,00		41.000,00
	Totale 1.10.01.01. - Fondo di riserva	61.000,00	0,00	20.000,00	41.000,00	0,00	0,00	0,00		41.000,00
	1.10.01.99. - Altri fondi e accantonamenti									
	<u>1.10.01.99.998. - Rimborsi al MEF ex art. 1 comma 141 legge 228 del 24 12 2012</u>									
1.10.01.99.998 107014	Rimborsi al MEF ex art. 1 comma 141 legge 228 del 24 12 2012									
	<u>Totale 1.10.01.99.998. - Rimborsi al MEF ex art. 1 comma 141 legge 228 del 24 12 2012</u>	0,00	0,00	0,00	0,00	0,00	0,00	0,00	0,00	



ENTE NAZIONALE PER IL MICROCREDITO
RENDICONTO FINANZIARIO GESTIONALE ESERCIZIO 2019
(PERIODO DA GENNAIO A DICEMBRE) / C.R.A.:1.

USCITE

Capitolo		Gestione della Competenza 2019								
Codice	Denominazione	Previsioni				Somme Impegnate			Diff. rispetto alle Previsioni	
		Iniziali	Variazioni		Definitive (3+4-5)	Pagate	Rimaste da Pagare	Totale Impegni (7 + 8)	In Più (9 - 6)	In Meno (6 - 9)
In +	In -									
Cod. Altern.										
1	2	3	4	5	6	7	8	9	10	11
1.10.01.99.999. 107013	<u>1.10.01.99.999. - Rimborsi al MEF ex art. 6 del d.l. n. 78/2010</u>									
	Rimborsi al MEF ex art. 6 del d.l. n. 78/2010	20.000,00			20.000,00	16.430,00		16.430,00		3.570,00
	<u>Totale 1.10.01.99.999. - Rimborsi al MEF ex art. 6 del d.l. n. 78/2010</u>	20.000,00	0,00	0,00	20.000,00	16.430,00	0,00	16.430,00		3.570,00
	Totale 1.10.01.99. - Altri fondi e accantonamenti	20.000,00	0,00	0,00	20.000,00	16.430,00	0,00	16.430,00		3.570,00
	Totale 1.10.01. - Fondi di riserva e altri accantonamenti	81.000,00	0,00	20.000,00	61.000,00	16.430,00	0,00	16.430,00		44.570,00
1.10.04.01.999. 101024	1.10.04. - Premi di assicurazione									
	1.10.04.01. - Premi di assicurazione contro i danni									
	<u>1.10.04.01.999. - Altri premi di assicurazione contro i danni</u>									
	Altri premi di assicurazione contro i danni	22.000,00			22.000,00	22.000,00		22.000,00		
	<u>Totale 1.10.04.01.999. - Altri premi di assicurazione contro i danni</u>	22.000,00	0,00	0,00	22.000,00	22.000,00	0,00	22.000,00	0,00	
	Totale 1.10.04.01. - Premi di assicurazione contro i danni	22.000,00	0,00	0,00	22.000,00	22.000,00	0,00	22.000,00	0,00	
	Totale 1.10.04. - Premi di assicurazione	22.000,00	0,00	0,00	22.000,00	22.000,00	0,00	22.000,00	0,00	



ENTE NAZIONALE PER IL MICROCREDITO
RENDICONTO FINANZIARIO GESTIONALE ESERCIZIO 2019
(PERIODO DA GENNAIO A DICEMBRE) / C.R.A.:1.

USCITE

Capitolo		Gestione della Competenza 2019								
Codice	Denominazione	Previsioni				Somme Impegnate			Diff. rispetto alle Previsioni	
		Iniziali	Variazioni		Definitive (3+4-5)	Pagate	Rimaste da Pagare	Totale Impegni (7 + 8)	In Più (9 - 6)	In Meno (6 - 9)
In +	In -									
Cod. Altern.										
1	2	3	4	5	6	7	8	9	10	11
	<i>Totale 1.10. - Altre spese correnti</i>	103.000,00	0,00	20.000,00	83.000,00	38.430,00	0,00	38.430,00		44.570,00
	Totale generale 1. - Spese correnti	10.963.572,04	3.777.359,55	1.023.500,00	13.717.431,59	5.757.628,82	7.694.386,13	13.452.014,95		265.416,64
	2. - Spese in conto capitale									
	<u>2.02. - Investimenti fissi lordi e acquisto di terreni</u>									
	2.02.01. - Beni materiali									
	2.02.01.03. - Mobili e arredi									
	<u>2.02.01.03.001. - Mobili e arredi per ufficio</u>									
2.02.01.03.001. 201011	Mobili e arredi per ufficio	4.000,00			4.000,00	2.836,50		2.836,50		1.163,50
	Totale 2.02.01.03.001. - Mobili e arredi per ufficio	4.000,00	0,00	0,00	4.000,00	2.836,50	0,00	2.836,50		1.163,50
	Totale 2.02.01.03. - Mobili e arredi	4.000,00	0,00	0,00	4.000,00	2.836,50	0,00	2.836,50		1.163,50
	2.02.01.04. - Impianti e macchinari									
	<u>2.02.01.04.001. - Macchinari</u>									



ENTE NAZIONALE PER IL MICROCREDITO
RENDICONTO FINANZIARIO GESTIONALE ESERCIZIO 2019
(PERIODO DA GENNAIO A DICEMBRE) / C.R.A.:1.

USCITE

Capitolo		Gestione della Competenza 2019								
Codice	Denominazione	Previsioni			Somme Impegnate			Diff. rispetto alle Previsioni		
		Iniziali	Variazioni		Definitive (3+4-5)	Pagate	Rimaste da Pagare	Totale Impegni (7 + 8)	In Più (9 - 6)	In Meno (6 - 9)
In +	In -									
Cod. Altern.										
1	2	3	4	5	6	7	8	9	10	11
2.02.01.04.001. 201010	Macchinari	8.000,00			8.000,00	369,99		369,99		7.630,01
	Totale 2.02.01.04.001. - Macchinari	8.000,00	0,00	0,00	8.000,00	369,99	0,00	369,99		7.630,01
	Totale 2.02.01.04. - Impianti e macchinari	8.000,00	0,00	0,00	8.000,00	369,99	0,00	369,99		7.630,01
	Totale 2.02.01. - Beni materiali	12.000,00	0,00	0,00	12.000,00	3.206,49	0,00	3.206,49		8.793,51
	2.02.03. - Beni immateriali									
	2.02.03.02. - Software									
	<u>2.02.03.02.001. - Licenze d'uso e programmi informatici</u>									
2.02.03.02.001 201012	Licenze d'uso e programmi informatici	4.000,00			4.000,00	3.279,74		3.279,74		720,26
	Totale 2.02.03.02.001. - Licenze d'uso e programmi informatici	4.000,00	0,00	0,00	4.000,00	3.279,74	0,00	3.279,74		720,26
	Totale 2.02.03.02. - Software	4.000,00	0,00	0,00	4.000,00	3.279,74	0,00	3.279,74		720,26
	Totale 2.02.03. - Beni immateriali	4.000,00	0,00	0,00	4.000,00	3.279,74	0,00	3.279,74		720,26
	Totale 2.02. - Investimenti fissi lordi e acquisto di terreni	16.000,00	0,00	0,00	16.000,00	6.486,23	0,00	6.486,23		9.513,77
	<u>2.05. - Altre spese in conto capitale</u>									



ENTE NAZIONALE PER IL MICROCREDITO
RENDICONTO FINANZIARIO GESTIONALE ESERCIZIO 2019
(PERIODO DA GENNAIO A DICEMBRE) / C.R.A.:1.

USCITE

Capitolo		Gestione della Competenza 2019								
Codice	Denominazione	Previsioni				Somme Impegnate			Diff. rispetto alle Previsioni	
		Iniziali	Variazioni		Definitive (3+4-5)	Pagate	Rimaste da Pagare	Totale Impegni (7 + 8)	In Più (9 - 6)	In Meno (6 - 9)
In +	In -									
Cod. Altern.										
1	2	3	4	5	6	7	8	9	10	11
	2.05.99. - Altre spese in conto capitale n.a.c.									
	2.05.99.99. - Costituzione fondi di garanzia									
	<u>2.05.99.99. - Costituzione fondi di garanzia</u>									
2.05.99.99.	Costituzione fondi di garanzia	48.000,00		20.000,00	28.000,00					28.000,00
	<u>Totale 2.05.99.99. - Costituzione fondi di garanzia</u>	48.000,00	0,00	20.000,00	28.000,00	0,00	0,00	0,00		28.000,00
	Totale 2.05.99.99. - Costituzione fondi di garanzia	48.000,00	0,00	20.000,00	28.000,00	0,00	0,00	0,00		28.000,00
	Totale 2.05.99. - Altre spese in conto capitale n.a.c.	48.000,00	0,00	20.000,00	28.000,00	0,00	0,00	0,00		28.000,00
	<u>Totale 2.05. - Altre spese in conto capitale</u>	48.000,00	0,00	20.000,00	28.000,00	0,00	0,00	0,00		28.000,00
	Totale generale 2. - Spese in conto capitale	64.000,00	0,00	20.000,00	44.000,00	6.486,23	0,00	6.486,23		37.513,77
	7. - Uscite per conto terzi e partite di giro									
	<u>7.01. - Uscite per partite di giro</u>									
	7.01.01. - Versamenti di altre ritenute									



ENTE NAZIONALE PER IL MICROCREDITO
RENDICONTO FINANZIARIO GESTIONALE ESERCIZIO 2019
(PERIODO DA GENNAIO A DICEMBRE) / C.R.A.:1.

USCITE

Capitolo		Gestione della Competenza 2019								
Codice	Denominazione	Previsioni				Somme Impegnate			Diff. rispetto alle Previsioni	
		Iniziali	Variazioni		Definitive (3+4-5)	Pagate	Rimaste da Pagare	Totale Impegni (7 + 8)	In Più (9 - 6)	In Meno (6 - 9)
In +	In -									
Cod. Altern.										
1	2	3	4	5	6	7	8	9	10	11
7.01.01.02.001. 421016	7.01.01.02. - Versamento delle ritenute per scissione contabile IVA (split payment)									
	<u>7.01.01.02.001. - Versamento delle ritenute per scissione contabile IVA (split payment)</u>									
	Versamento delle ritenute per scissione contabile IVA (split payment)	450.000,00	500.000,00		950.000,00	340.979,56		340.979,56		609.020,44
	Totale 7.01.01.02.001. - Versamento delle ritenute per scissione contabile IVA (split payment)	450.000,00	500.000,00	0,00	950.000,00	340.979,56	0,00	340.979,56		609.020,44
	Totale 7.01.01.02. - Versamento delle ritenute per scissione contabile IVA (split payment)	450.000,00	500.000,00	0,00	950.000,00	340.979,56	0,00	340.979,56		609.020,44
	Totale 7.01.01. - Versamenti di altre ritenute	450.000,00	500.000,00	0,00	950.000,00	340.979,56	0,00	340.979,56		609.020,44
	7.01.02. - Versamenti di ritenute su Redditi da lavoro dipendente									
	7.01.02.01. - Versamenti di ritenute erariali su Redditi da lavoro dipendente riscosse per conto terzi									
	<u>7.01.02.01.001. - Versamenti di ritenute erariali su Redditi da lavoro dipendente riscosse per conto terzi</u>									



ENTE NAZIONALE PER IL MICROCREDITO
RENDICONTO FINANZIARIO GESTIONALE ESERCIZIO 2019
(PERIODO DA GENNAIO A DICEMBRE) / C.R.A.:1.

USCITE

Capitolo		Gestione della Competenza 2019								
Codice	Denominazione	Previsioni				Somme Impegnate			Diff. rispetto alle Previsioni	
		Iniziali	Variazioni		Definitive (3+4-5)	Pagate	Rimaste da Pagare	Totale Impegni (7 + 8)	In Più (9 - 6)	In Meno (6 - 9)
In +	In -									
Cod. Altern.										
1	2	3	4	5	6	7	8	9	10	11
7.01.02.01.001 421010	Versamenti di ritenute erariali su Redditi da lavoro dipendente riscosse per conto terzi	280.000,00	350.000,00		630.000,00	421.718,34		421.718,34		208.281,66
	Totale 7.01.02.01.001. -	280.000,00	350.000,00	0,00	630.000,00	421.718,34	0,00	421.718,34		208.281,66
	<u>Versamenti di ritenute erariali su Redditi da lavoro dipendente riscosse per conto terzi</u>									
	Totale 7.01.02.01. -	280.000,00	350.000,00	0,00	630.000,00	421.718,34	0,00	421.718,34		208.281,66
	Versamenti di ritenute erariali su Redditi da lavoro dipendente riscosse per conto terzi									
	7.01.02.02. - Versamenti di ritenute previdenziali e assistenziali su Redditi da lavoro dipendente riscosse per conto terzi									
	<u>7.01.02.02.001. - Versamenti di ritenute previdenziali e assistenziali su Redditi da lavoro dipendente riscosse per conto terzi</u>									
7.01.02.02.001 421011	Versamenti di ritenute previdenziali e assistenziali su Redditi da lavoro dipendente riscosse per conto terzi	70.000,00	200.000,00		270.000,00	79.871,65		79.871,65		190.128,35
	Totale 7.01.02.02.001. -	70.000,00	200.000,00	0,00	270.000,00	79.871,65	0,00	79.871,65		190.128,35
	<u>Versamenti di ritenute previdenziali e assistenziali su Redditi da lavoro dipendente riscosse per conto terzi</u>									



ENTE NAZIONALE PER IL MICROCREDITO
RENDICONTO FINANZIARIO GESTIONALE ESERCIZIO 2019
(PERIODO DA GENNAIO A DICEMBRE) / C.R.A.:1.

USCITE

Capitolo		Gestione della Competenza 2019								
Codice	Denominazione	Previsioni				Somme Impegnate			Diff. rispetto alle Previsioni	
		Iniziali	Variazioni		Definitive (3+4-5)	Pagate	Rimaste da Pagare	Totale Impegni (7 + 8)	In Più (9 - 6)	In Meno (6 - 9)
In +	In -									
Cod. Altern.		3	4	5	6	7	8	9	10	11
	Totale 7.01.02.02. - Versamenti di ritenute previdenziali e assistenziali su Redditi da lavoro dipendente riscosse per conto terzi	70.000,00	200.000,00	0,00	270.000,00	79.871,65	0,00	79.871,65		190.128,35
	Totale 7.01.02. - Versamenti di ritenute su Redditi da lavoro dipendente	350.000,00	550.000,00	0,00	900.000,00	501.589,99	0,00	501.589,99		398.410,01
	7.01.03. - Versamenti di ritenute su Redditi da lavoro autonomo									
	7.01.03.01. - Versamenti di ritenute erariali su Redditi da lavoro autonomo per conto terzi									
	<u>7.01.03.01.001. - Versamenti di ritenute erariali su Redditi da lavoro autonomo per conto terzi</u>									
7.01.03.01.001.	Versamenti di ritenute erariali su Redditi da lavoro autonomo per conto terzi									
	Totale 7.01.03.01.001. - Versamenti di ritenute erariali su Redditi da lavoro autonomo per conto terzi	0,00	0,00	0,00	0,00	0,00	0,00	0,00	0,00	0,00
	Totale 7.01.03.01. - Versamenti di ritenute erariali su Redditi da lavoro autonomo per conto terzi	0,00	0,00	0,00	0,00	0,00	0,00	0,00	0,00	0,00



ENTE NAZIONALE PER IL MICROCREDITO
RENDICONTO FINANZIARIO GESTIONALE ESERCIZIO 2019
(PERIODO DA GENNAIO A DICEMBRE) / C.R.A.:1.

USCITE

Capitolo		Gestione della Competenza 2019								
Codice	Denominazione	Previsioni				Somme Impegnate			Diff. rispetto alle Previsioni	
		Iniziali	Variazioni		Definitive (3+4-5)	Pagate	Rimaste da Pagare	Totale Impegni (7 + 8)	In Più (9 - 6)	In Meno (6 - 9)
Cod. Altern.	In +		In -	7						
1	2	3	4	5	6	7	8	9	10	11
	7.01.03.02. - Versamenti di ritenute previdenziali e assistenziali su Redditi da lavoro autonomo per conto terzi									
	<u>7.01.03.02.001. - Versamenti di ritenute previdenziali e assistenziali su Redditi da lavoro autonomo per conto terzi</u>									
7.01.03.02.001.	Versamenti di ritenute previdenziali e assistenziali su Redditi da lavoro autonomo per conto terzi									
	Totale 7.01.03.02.001. - Versamenti di ritenute previdenziali e assistenziali su Redditi da lavoro autonomo per conto terzi	0,00	0,00	0,00	0,00	0,00	0,00	0,00	0,00	0,00
	Totale 7.01.03.02. - Versamenti di ritenute previdenziali e assistenziali su Redditi da lavoro autonomo per conto terzi	0,00	0,00	0,00	0,00	0,00	0,00	0,00	0,00	0,00
	Totale 7.01.03. - Versamenti di ritenute su Redditi da lavoro autonomo	0,00	0,00	0,00	0,00	0,00	0,00	0,00	0,00	0,00
	7.01.99. - Altre uscite per partite di giro									



ENTE NAZIONALE PER IL MICROCREDITO
RENDICONTO FINANZIARIO GESTIONALE ESERCIZIO 2019
(PERIODO DA GENNAIO A DICEMBRE) / C.R.A.:1.

USCITE

Capitolo		Gestione della Competenza 2019								
Codice	Denominazione	Previsioni				Somme Impegnate			Diff. rispetto alle Previsioni	
		Iniziali	Variazioni		Definitive (3+4-5)	Pagate	Rimaste da Pagare	Totale Impegni (7 + 8)	In Più (9 - 6)	In Meno (6 - 9)
In +	In -									
Cod. Altern.										
1	2	3	4	5	6	7	8	9	10	11
	7.01.99.03. - Costituzione fondi economali e carte aziendali									
	<u>7.01.99.03.001. - Costituzione fondi economali e carte aziendali</u>									
7.01.99.03.001 421013	Costituzione fondi economali e carte aziendali	40.000,00			40.000,00	31.665,37		31.665,37		8.334,63
	<u>Totale 7.01.99.03.001. - Costituzione fondi economali e carte aziendali</u>	40.000,00	0,00	0,00	40.000,00	31.665,37	0,00	31.665,37		8.334,63
	Totale 7.01.99.03. - Costituzione fondi economali e carte aziendali	40.000,00	0,00	0,00	40.000,00	31.665,37	0,00	31.665,37		8.334,63
	Totale 7.01.99. - Altre uscite per partite di giro	40.000,00	0,00	0,00	40.000,00	31.665,37	0,00	31.665,37		8.334,63
	<u>Totale 7.01. - Uscite per partite di giro</u>	840.000,00	1.050.000,00	0,00	1.890.000,00	874.234,92	0,00	874.234,92		1.015.765,08
	<u>7.02. - Uscite per conto terzi</u>									
	7.02.03. - Trasferimenti per conto terzi a Altri settori									



ENTE NAZIONALE PER IL MICROCREDITO
RENDICONTO FINANZIARIO GESTIONALE ESERCIZIO 2019
(PERIODO DA GENNAIO A DICEMBRE) / C.R.A.:1.

USCITE

Capitolo		Gestione della Competenza 2019								
Codice	Denominazione	Previsioni				Somme Impegnate			Diff. rispetto alle Previsioni	
		Iniziali	Variazioni		Definitive (3+4-5)	Pagate	Rimaste da Pagare	Totale Impegni (7 + 8)	In Più (9 - 6)	In Meno (6 - 9)
In +	In -									
Cod. Altern.										
1	2	3	4	5	6	7	8	9	10	11
	7.02.03.04. - Trasferimenti per conto terzi all'Unione Europea e al Resto del Mondo									
	<u>7.02.03.04.001. - Trasferimenti per conto terzi all'Unione Europea e al Resto del Mondo</u>									
7.02.03.04.001 421014	Trasferimenti per conto terzi all'Unione Europea e al Resto del Mondo	4.000.000,00	350.000,00		4.350.000,00	3.830.689,47	383.083,12	4.213.772,59		136.227,41
	Totale 7.02.03.04.001. - Trasferimenti per conto terzi all'Unione Europea e al Resto del Mondo	4.000.000,00	350.000,00	0,00	4.350.000,00	3.830.689,47	383.083,12	4.213.772,59		136.227,41
	Totale 7.02.03.04. - Trasferimenti per conto terzi all'Unione Europea e al Resto del Mondo	4.000.000,00	350.000,00	0,00	4.350.000,00	3.830.689,47	383.083,12	4.213.772,59		136.227,41
	Totale 7.02.03. - Trasferimenti per conto terzi a Altri settori	4.000.000,00	350.000,00	0,00	4.350.000,00	3.830.689,47	383.083,12	4.213.772,59		136.227,41
	7.02.04. - Depositi di/presso terzi									
	7.02.04.01. - Costituzione di depositi cauzionali o contrattuali presso terzi									
	<u>7.02.04.01.001. - Costituzione di Fondi di garanzia</u>									
7.02.04.01.001 460110	Costituzione di Fondi di garanzia									



ENTE NAZIONALE PER IL MICROCREDITO
RENDICONTO FINANZIARIO GESTIONALE ESERCIZIO 2019
(PERIODO DA GENNAIO A DICEMBRE) / C.R.A.:1.

USCITE

Capitolo		Gestione della Competenza 2019								
Codice	Denominazione	Previsioni				Somme Impegnate			Diff. rispetto alle Previsioni	
		Iniziali	Variazioni		Definitive (3+4-5)	Pagate	Rimaste da Pagare	Totale Impegni (7 + 8)	In Più (9 - 6)	In Meno (6 - 9)
In +	In -									
Cod. Altern.										
1	2	3	4	5	6	7	8	9	10	11
	Totale 7.02.04.01.001. - Costituzione di Fondi di garanzia	0,00	0,00	0,00	0,00	0,00	0,00	0,00	0,00	
	Totale 7.02.04.01. - Costituzione di depositi cauzionali o contrattuali presso terzi	0,00	0,00	0,00	0,00	0,00	0,00	0,00	0,00	
	Totale 7.02.04. - Depositi di/presso terzi	0,00	0,00	0,00	0,00	0,00	0,00	0,00	0,00	
	<i>Totale 7.02. - Uscite per conto terzi</i>	4.000.000,00	350.000,00	0,00	4.350.000,00	3.830.689,47	383.083,12	4.213.772,59		136.227,41
	<i>Totale generale 7. - Uscite per conto terzi e partite di giro</i>	4.840.000,00	1.400.000,00	0,00	6.240.000,00	4.704.924,39	383.083,12	5.088.007,51		1.151.992,49
	Totale 1. - Ente Nazionale MicroCredito	15.867.572,04	5.177.359,55	1.043.500,00	20.001.431,59	10.469.039,44	8.077.469,25	18.546.508,69		1.454.922,90



ENTE NAZIONALE PER IL MICROCREDITO
RENDICONTO FINANZIARIO GESTIONALE ESERCIZIO 2019
(PERIODO DA GENNAIO A DICEMBRE) / C.R.A.:1.

USCITE

Capitolo		Gestione della Competenza 2019								
Codice	Denominazione	Previsioni				Somme Impegnate			Diff. rispetto alle Previsioni	
		Iniziali	Variazioni		Definitive (3+4-5)	Pagate	Rimaste da Pagare	Totale Impegni (7 + 8)	In Più (9 - 6)	In Meno (6 - 9)
In +	In -									
Cod. Altern.										
1	2	3	4	5	6	7	8	9	10	11
	Riepilogo dei Titoli									
	Riepilogo dei titoli Centro Resp. Amm.va Ente Nazionale MicroCredito									
	<i>Titolo I</i>	10.963.572,04	3.777.359,55	1.023.500,00	13.717.431,59	5.757.628,82	7.694.386,13	13.452.014,95	0,00	265.416,64
	<i>Titolo II</i>	64.000,00	0,00	20.000,00	44.000,00	6.486,23	0,00	6.486,23	0,00	37.513,77
	<i>Titolo VII</i>	4.840.000,00	1.400.000,00	0,00	6.240.000,00	4.704.924,39	383.083,12	5.088.007,51	0,00	1.151.992,49
	Totale delle uscite Centro Resp. Amm.va Ente Nazionale MicroCredito	15.867.572,04	5.177.359,55	1.043.500,00	20.001.431,59	10.469.039,44	8.077.469,25	18.546.508,69	0,00	1.454.922,90
	Totale delle Uscite	15.867.572,04	5.177.359,55	1.043.500,00	20.001.431,59	10.469.039,44	8.077.469,25	18.546.508,69		1.454.922,90
	Disavanzo Amministrazione									
	Avanzo Finanziario									
	Avanzo di Cassa									
	Totale a Pareggio	15.867.572,04	5.177.359,55	1.043.500,00	20.001.431,59	10.469.039,44	8.077.469,25	18.546.508,69		1.454.922,90

Residui Attivi 2019

ID Imp./Acc.	Anno Imp.	CODICE_CAPI	Desc. impegno/accertamento	Imp. A residuo
4941	2013	9.02.03.04.001.	Monitoraggio I	16.430,12
4942	2014	9.02.04.01.001	Fondo di garanzia Progetto S. Marinella	30.000,00
4943	2015	9.02.03.04.001.	Fondo di garanzia Progetto S. Marinella	24.000,00
4944	2015	9.02.03.04.001.	Fondo di garanzia Progetto S. Marinella	56.000,00
4945	2017	9.02.03.04.001.	Trasferimento fondo di garanzia Agnese Zolli	30.000,00
4956	2017	9.02.03.04.001.	Trasferimento Fondo idi garanzia Vincenzo Perriello	30.000,00
4947	2017	9.02.04.01.001	Costituzione fondo di garanzia Progetto Microcredito Comune di Troina Contributo per servizi di tutoraggio e monitoraggio BCC Mediocrați Federazione Calabria	50.000,00
5022	2017	3.01.02.01.999		14.390,48
5023	2017	3.01.02.01.999	S. Marinella anno 2017	12.000,00
5024	2017	3.01.02.01.999	Federazione Calabria	4.671,86
4950	2018	2.01.01.02.001.	Santa Marinella anno 2018	6.000,00
4957	2018	9.02.03.04.001.	Restituzione Irap pagata per conto del Progetto Selfiemployment	282,76
4958	2018	9.02.03.04.001.	Anticipo da parte Ente per Progetto Yes I start up HT Servizi	1.464,00
4959	2018	9.02.03.04.001.	Anticipo per Progetto FASI fattura Netsons	97,60
4960	2018	9.02.03.04.001.	Anticipo per Progetto Yes i start up Calabria fattura Netsons Pag. Ft. n. 7/2018 FATELET del 30/07/2018 HT Servizi Srl ANTICIPATA PER PROGETTO YES I START UP	97,60
4961	2018	9.02.03.04.001.		4.392,00
4962	2018	9.02.03.04.001.	Rimborso Progetto Yes I start Up su Ft. n. 137/18/PA del 09/07/2018 Nova Spa	664,52
4963	2018	9.02.03.04.001.	Rimborso Progetto FASI su Ft. n. 137/18/PA del 09/07/2018 Nova Spa	1.272,46
4964	2018	9.02.03.04.001.	Rimborso Progetto FASI Pag. Ft. n. 138/18/PA del 9/07/2018 Nova Spa	4.807,93
4965	2018	9.02.03.04.001.	Rimborso Progetto Yes I start Up Pag. Ft. n. 138/18/PA del 9/07/2018 Nova Spa	2.510,83
4966	2018	9.02.03.04.001.	Rimborso Progetto Fasi Pag. Ft. n. V2/579484 del 30/08/2018 Errebian Spa	6.290,32
4967	2018	9.02.03.04.001.	Rimborso raccomandate Progetto FASI	304,00
4969	2018	9.02.03.04.001.	Anticipo fattura Mediagroup Progetto FASI	1.098,00
4994	2018	2.01.01.01.016	Entrate Progetto Etiopia	81.485,00
5002	2018	2.01.05.01.005.	Entrate Progetto SELFIEMPLOYMENT	846.946,07
5004	2018	2.01.05.01.009	ENTRATE PROGETTO FASI	2.170.767,50
5015	2018	3.01.02.01.999	Contributo per servizi di tutoraggio e monitoraggio BCC CALABRESI 2018 Contributo per servizi di tutoraggio e monitoraggio BCC Terra D'Otranto	1.302,72
5016	2018	3.01.02.01.999		22.823,00
4999	2018	3.05.02.03.008	RIMBORSI PROGETTO FASI	105.987,92
5000	2018	3.05.02.03.008	RIMBORSO PROGETTO YES I START UP CALABRIA	235.000,00
5012	2018	9.01.02.02.001.	Contributi Inpdap 2018	2.998,03
5025	2019	9.02.03.04.001.	Fondi da restituire da parte del Progetto Yes I start up Nazionale Rimborso missione Sante Costantino - Anticipo Yes I Start Up Nazionale	300.000,00
5026	2019	9.02.03.04.001.		715,38
5027	2019	9.02.03.04.001.	Rimborso personale Yes I Start Up Calabria	6.000,00
5028	2019	9.02.03.04.001.	Visibilia anticipo Progetto FASI	790,56
5029	2019	9.02.03.04.001.	Errebian ft. n. v2/570987 del 26/07/2019 anticipo Progetto FASI	402,06
5030	2019	9.02.03.04.001.	Rimborso PEC Progetto FASI	97,60
5031	2019	9.02.03.04.001.	Rimborso PEC Progetto Yes Calabria	97,60
5033	2019	9.02.03.04.001.	Restituzione anticipo Yes I Start Up nazionale	80.000,00
5034	2019	9.02.03.04.001.	Istituto Poligrafico e Zecca dello Stato spa Restituzione da parte Progetto FASI	2.194,25
5035	2019	9.02.03.04.001.	Programma Webinar anticipato con carta di credito per Progetto FASI	2.913,36

5036	2019 9.02.03.04.001.	ft. n. V2/566396 del 2/07/2019 Errebian relativa al canone della stampante Progetto FASI	865,88
5037	2019 9.02.03.04.001.	Pag. Ft. n. 16/19/PA del 4/03/2019 Nova Spa anticipo Progetto Yes I Start Up Calabria	3.547,53
5038	2019 9.02.03.04.001.	Ft. n. 15/19/PA del 4/03/2019 Nova Spa (Licenze informatiche)	1.192,00
5039	2019 9.02.03.04.001.	Rimborso personale Progetto Yes I start Up Nazionale	11.024,99
5040	2019 9.02.03.04.001.	Restituzione Fondi di Garanzia Comune di Troina	50.000,00
5041	2019 9.02.03.04.001.	Restituzione Acconto 5% per Progetto Etiopia Employ	17.705,33
5046	2019 9.02.03.04.001.	Rimborso Nuova Smart Wash Settembre Selfie 2	843,26
5051	2019 9.02.03.04.001.	Anticipo Webinar FASI - Carta si Novembre 2019	58,08
5052	2019 9.02.03.04.001.	Pag. ft. n. 121/19/PA del 04/11/2019 - Anticipo Prog. Yes Start Up Nazionale-Carta Si novembre 2019	3.387,76
5053	2019 9.02.03.04.001.	Rimborso utilizzo personale da parte ProgettocYes Nazionale	11.400,85
5054	2019 9.02.03.04.001.	Rimborso utilizzo personale da parte ProgettocYes Calabria	5.604,02
5055	2019 9.02.03.04.001.	Spese informatiche anticipate per Progetto Yes Calabria	54,09
5056	2019 9.02.03.04.001.	Restituzione errebian anticipate per Progetto Yes Calabria	311,59
5057	2019 9.02.03.04.001.	Restituzione anticipate per Progetto Selfie2	199,98
5058	2019 9.02.03.04.001.	Rimborso utilizzo personale da parte Progetto Selfie 2	3.439,89
5059	2019 9.02.03.04.001.	Rimborso utilizzo da parte Progetto personale Yes Calabria	2.056,12
5060	2019 9.02.03.04.001.	Rimborso utilizzo personale da parte Progetto yes nazionale	2.199,26
5450	2019 3.05.02.03.008	Rimborso FASI utilizzo sede Savoia e utilizzo fotocopiatrice	40.221,68
6299	2019 3.05.02.03.008	Progetto Yes Calabria rimborso 2019	87.131,00
6301	2019 3.05.02.03.008	Progetto Selfie 2 rimborso 2019	123.429,86
6303	2019 3.05.02.03.008	Progetto FASI rimborso sede 2019	57.156,00
6361	2019 2.01.05.01.010	Entrate 2019 Progetto SelfieEmployment 2	896.000,00
6315	2019 2.01.05.01.009	Entrate 2019 Progetto FASI	1.391.744,37
6363	2019 2.01.05.01.009	Entrate 2019 Progetto FASI	3.726.927,67
5452	2019 3.01.02.01.999	Contributo 2019 BCC degli Ulivi Terre di Bari	10.377,36
5657	2019 3.01.02.01.999	Contributo 2019 Civitanova - nota di debito n. 2	12.734,12
5659	2019 3.01.02.01.999	Contributo 2019 BCC S. Giovanni Rotondo - nota di debito n. 4	492,79
5661	2019 3.01.02.01.999	Contributo 2019 BCC Scafati - nota di debito n. 5	11.367,11
5663	2019 3.01.02.01.999	Contributo 2019 BCC di Flumeri - nota di debito n. 3	2.975,68
5665	2019 3.01.02.01.999	Contributo 2019 Federazioni Calabresi	12.699,94
5669	2019 3.01.02.01.999	Contributo 2019 BCC Alpi Marittime - nota di debito n. 6	11.362,81
5671	2019 3.01.02.01.999	Contributo 2019 Banca Popolare Vesuviana	300,00
5673	2019 3.01.02.01.999	Contributo 2019 BCC di Montepaone (Calabresi) - nota di debito n. 8	8.339,19
5675	2019 3.01.02.01.999	Contributo 2019 Federazioni Calabresi - nota di debito n. 10	16.029,82
5727	2019 3.01.02.01.999	Contributo 2019 - BCC Umbria - nota di debito n. 11	14.932,11
5729	2019 3.01.02.01.999	Contributo di solidarietà anno 2019 - Federazioni Calabresi	39.167,12
5833	2019 3.01.02.01.999	Contributo 2019 BANCA POPOLARE DEL LAZIO	51.134,58
5845	2019 3.01.02.01.999	Contributo 2019 BCC DI CAPACCIO PAESTUM	7.550,29
5849	2019 3.01.02.01.999	Contributo 2019 BCC MONASTIER DEL CILE	3.189,96
5863	2019 3.01.02.01.999	Contributo di solidarietà anno 2019 - Federazioni Calabresi	23.233,19
5865	2019 3.01.02.01.999	Contributo di solidarietà Anno 2019 - Bcc Terra di lavoro - nota di debito n. 13	17.040,43
5867	2019 3.01.02.01.999	Contributo di solidarietà anno 2019 - BCC Milano	4.440,91
5972	2019 3.01.02.01.999	Contributo 2019 Banco di Sardegna	166.988,51
5974	2019 3.01.02.01.999	Contributo 2019 BPER 2019	207.230,82
6084	2019 2.01.05.01.008	Entrate Progetto Yes Nazionale	1.274.018,81
6359	2019 2.01.05.01.008	Entrate Progetto Yes Nazionale	268.052,19
6313	2019 2.01.01.02.004	Accertamento da riscuotere nel 2020	9,62
6332	2019 2.01.01.02.001.	Contributo per servizi di tutoraggio Comune di S. MARinella 2019	12.000,00
6338	2019 3.01.02.01.999	Contributo Servizi di tutoraggio 2019 BCC DI ROMA	116.052,70

6342	2019 3.01.02.01.999	Contributo BCC Nettuno sottratto anticipo	12.383,49
6346	2019 3.01.02.01.999	Contributo BCC Terre d'Otranto	23.000,00
6348	2019 3.01.02.01.999	Contributo BCC Colli Albani 2019	8.000,00
6352	2019 3.01.02.01.999	Contributo BCC Ronciglione tutor 2019	3.000,00
5447	2019 3.03.03.04.001.	interessi attivi 2019	0,55
6356	2019 3.05.02.03.008	Utilizzo da parte del Progetto Selfie 2 sede via Savoia anno 2019	38.514,74
5091	2019 9.02.03.04.001.	Zecca-anticipo progetto Fasi	671,42
5095	2019 9.02.03.04.001.	RCS- anticipo progetto FASI n. 2019044555	1.512,80
5426	2019 9.02.03.04.001.	Pag. ft. n. 155/19/PA del 24/12/2019 Nova spa-Carta si dicembre 2019- Progetto YES Nazionale	898,90
			12.973.498,70

Anno Imp.	CODICE_CAPI	Desc. impegno/accertamento	Imp. Iniziale	Imp. da liquidare
2016	1.03.02.13.008	Servizi di tutoraggio e monitoraggio - Progetto Perriello	5.063,20	206,85
2016	1.03.02.13.009	Servizi di tutoraggio e monitoraggio - Progetto Zolli	30.000,00	15.360,00
2017	1.03.02.13.016	Registro Microcredito - Formazione operatori di Microcredito	208.162,14	208.162,14
2017	7.02.04.01.001	Fondo garanzia amatrice	600,00	600,00
2018	1.03.02.13.026	Servizi di tutoraggio e monitoraggio - BCC Terre di Bari	6.377,69	239,53
2018	1.03.02.13.025	Servizi di tutoraggio e monitoraggio - Pratiche 2018	2.432,00	734,07
2018	1.03.02.13.027	Servizi di tutoraggio e monitoraggio - Comune di S.MARINELLA	1.000,01	1.000,01
2018	1.03.02.13.030.	Servizi di tutoraggio e monitoraggio - BCC Ronciglione - Pratiche 2018	2.876,00	719,11
2018	1.03.02.13.031	Servizi di tutoraggio e monitoraggio - BCC Colli Albani - Pratiche 2018	7.621,72	1.087,93
2018	1.03.02.13.033	Servizi di tutoraggio e monitoraggio - BCC Terre di Lavoro - Pratiche 2018	12.873,46	1.822,56
2018	1.03.02.13.034	Servizi di tutoraggio e monitoraggio - BCC Alpi Marittime - Pratiche 2018	1.800,00	1.800,00
2018	1.03.02.13.034	Servizi di tutoraggio e monitoraggio - BCC Alpi Marittime - Pratiche 2018	1.457,00	581,84
2018	1.03.02.13.038.03	Uscite Progetto FASI - servizi resi da terzi	206.130,00	206.130,00
2018	1.03.02.13.037	Uscite Progetto Yes I Start Up Calabria	1.200.000,00	3.012,45
2018	1.03.02.13.038.01	Spese Progetto Fasi	1.364.637,50	1.364.637,50
2018	1.03.02.13.035	Servizi di tutoraggio e monitoraggio - Pratiche 2018	500,00	42,50
2018	1.03.02.13.012	Servizi di tutoraggio e monitoraggio - BCC Mediocrați Calabria 2018	19.332,00	916,84
2018	1.03.02.13.012	Servizi di tutoraggio e monitoraggio - San Calogero	7.170,00	6.157,89
2018	1.03.02.13.012	Servizi di tutoraggio e monitoraggio - BCC del Centro Calabria	15.694,00	10.286,00
2018	1.03.02.13.012	Servizi di tutoraggio e monitoraggio - BCC del CROTONESE	31.065,00	7.173,88
2018	1.03.02.13.012	Servizi di tutoraggio e monitoraggio - BCC DI MONTEPAONE	6.423,00	6.423,00
2018	1.03.02.13.012	Servizi di tutoraggio e monitoraggio - BCC CALABRESI	10.851,00	9,18
2018	1.03.02.13.013	Servizi di tutoraggio e monitoraggio - Pratiche 2018	73.531,00	11.465,05
2018	1.03.02.13.010	Servizi di tutoraggio e monitoraggio - Tutor BCC di Roma 2018	67.820,00	15.636,86
2018	1.03.02.13.010	Servizi di tutoraggio e monitoraggio - BCC DI ROMA 2018	140.006,15	67.980,60
2018	1.03.02.13.004.	Spese gestione automezzi	1.300,00	185,50
2018	1.03.02.07.001.	Fitto locali Via Vittoria Colonna	36.288,00	36.288,00
2018	1.03.02.13.014	Servizi di tutoraggio e monitoraggio - Banco di Sardegna	128.092,00	127.805,86
2018	1.03.02.13.014	Servizi di tutoraggio e monitoraggio - CASSA RISPARMIO BRA	1.525,00	1.525,00
2018	1.03.02.13.014	Servizi di tutoraggio e monitoraggio - BPER	265.458,00	215.373,36
2018	1.03.02.13.014	Servizi di tutoraggio e monitoraggio - BPER	4.802,00	0,35
2018	1.03.02.13.014	Servizi di tutoraggio e monitoraggio - BPER TUTOR 2018	65.395,61	59.071,44
2018	1.03.02.13.020	Servizi di tutoraggio e monitoraggio - Banca Popolare del Frusinate - Pratiche 2018	2.326,00	1.881,81
2018	1.03.02.13.021	Servizi di tutoraggio e monitoraggio - BCC di Formello e Trevignano - Pratiche 2018	594,40	163,46
2018	1.03.02.13.022	Progetto oristano	13.142,40	7.839,19
2018	1.03.02.13.023	Servizi di tutoraggio e monitoraggio - Comune di Agira 2018	5.000,00	5.000,00
2018	1.03.02.13.024	Servizi di tutoraggio e monitoraggio - BCC Umbria - Pratiche 2018	8.923,00	827,53
2018	1.03.02.13.019	Servizi di tutoraggio e monitoraggio - BCC Terre d'Otranto - Pratiche 2018	24.531,00	20.364,07
2018	1.03.02.13.011	Servizi di tutoraggio e monitoraggio - Comune di Troina	4.235,44	4.235,44
2018	1.03.02.13.017	Uscite Progetto SELFEMPLOYMENT 1	846.946,07	846.946,07
2018	1.03.02.13.018	Uscite Progetto Etiopia	81.485,00	81.485,00
2018	1.03.02.13.016	REGISTRO OPERATORI - Piattaforma informatica	132.461,07	120.261,07
2018	1.03.02.13.036.02	Uscite Progetto Yes I Start Up Nazionale - Personale	31.182,98	19.515,92
2018	1.03.02.13.036.03	Uscite Progetto Yes I Start Up Nazionale - Servizi resi da terzi	135.126,23	135.126,23
2018	1.03.02.13.038.02	Uscite Progetto FASI - Personale	600.000,00	600.000,00
2018	1.03.02.13.999.	COPYPHOTO	2.939,66	2.939,66
2019	7.02.03.04.001	Restituzione anticipo Progetto yes i start Up Calabria	80.000,00	80.000,00
2019	7.02.03.04.001	Anticipo Fondi da restituire Yes I start Up Calabria	300.000,00	300.000,00
2019	1.01.01.01.002.	Trattenute sindacali anno 2018 e 2019	392,25	392,25
2019	1.01.01.02.999.	Rimborso personale opmandato - Marta	3.545,02	3.545,02
2019	1.03.02.13.037	Uscite Progetto Yes Start up Calabria	66.681,21	66.681,21
2019	1.03.02.13.038.01	Uscite Progetto FASI - soggetti attuatori	859.601,14	859.601,14
2019	1.03.02.13.035	Servizi di tutoraggio e monitoraggio - TUTOR 2019 Bcc Capaccio Paestum	7.550,29	7.550,29
2019	1.03.02.13.025	Servizi di tutoraggio e monitoraggio - Tutor 2019 Nettuno	14.533,36	14.533,36
2019	1.03.02.13.030.	Servizi di tutoraggio e monitoraggio - Tutor 2019 Ronciglione	3.000,00	3.000,00

2019 1.03.02.13.026	Servizi di tutoraggio e monitoraggio - Servizi ausiliari 2019 BCC Terre di Bari	10.377,36	10.377,36
2019 1.03.02.13.032	Servizi di tutoraggio e monitoraggio - TUTOR 2019 BCC di Milano	3.730,99	3.730,99
2019 1.03.02.13.031	Servizi di tutoraggio e monitoraggio - Tutor 2019 Colli Albani	8.000,00	8.000,00
2019 1.03.02.13.034	Servizi di tutoraggio e monitoraggio - TUTOR 2019 BCC Alpi Marittime	11.362,81	11.362,81
2019 1.03.02.13.033	Servizi di tutoraggio e monitoraggio - Tutor 2019 - Bcc Terra di lavoro	17.040,43	17.040,43
2019 1.03.02.13.038.03	Uscite Progetto FASI - Servizi resi da terzi	1.068.624,80	1.068.624,80
2019 1.03.02.13.040.01	Uscite Progetto SelfieEmployment 2 - Soggetti attuatori	333.275,04	333.275,04
2019 1.03.02.13.040.01	Uscite Progetto SelfieEmployment 2 - Soggetti attuatori	306.724,96	306.724,96
2019 1.03.02.01.008.	Saldo 2019 - Compenso revisori	1.372,80	1.372,80
2019 1.03.02.05.001.	Utenze Telefoniche - Vodafone	6.090,14	6.090,14
2019 1.03.02.01.009.	Saldo 2019 - Compenso Segretariato	32.260,00	32.260,00
2019 1.03.02.05.003	Energia Elettrica - Acea	610,55	610,55
2019 1.03.02.05.004	Canone errebian	1.384,00	1.384,00
2019 1.03.02.05.004	Errebian stampanti n. V2/626265	312,47	312,47
2019 1.02.01.01.001.	cartella rav	15,43	15,43
2019 1.03.01.02.001.	Errebian cancelleria V2/629306	122,00	122,00
2019 1.03.02.01.003	Bertucci	1.666,38	1.666,38
2019 1.01.02.01.001.	oneri previdenziali saldo 2019	5.359,05	5.359,05
2019 1.01.02.01.001.	oneri previdenziali saldo 2019	3.260,82	3.260,82
2019 1.01.02.01.001.	Inail Presidente 2019	130,58	130,58
2019 1.03.01.01.001.	giornali e riviste	73,50	73,50
2019 1.03.02.13.012	Servizi di tutoraggio e monitoraggio - TUTOR 2019 BCC Calabresi	66.962,45	66.962,45
2019 1.03.02.13.012	Servizi di tutoraggio e monitoraggio - TUTOR 2019 BCC Calabresi CIVITANOVA, CROTONESE, MONTEPAONE	44.306,50	44.306,50
2019 1.03.02.13.013	Servizi di tutoraggio e monitoraggio - TUTOR 2019 BPL	48.734,58	48.734,58
2019 1.03.02.13.010	Servizi di tutoraggio e monitoraggio - Pratiche tutor 2019 BCC di Roma	100.000,00	100.000,00
2019 1.03.02.13.010	Servizi di tutoraggio e monitoraggio - TUTOR 2019 BCC DI ROMA	14.052,70	14.052,70
2019 1.03.02.13.006	Dreamerslab	5.490,00	5.490,00
2019 1.03.02.13.001	Saldo servizi fiduciari	11.224,00	11.224,00
2019 1.03.02.13.003.	Spese trasporto e facchinaggio - Nova Roma 86	266,71	266,71
2019 1.03.02.12.005	Lavoro interinale - Umana 2120/PA	1.940,67	1.940,67
2019 1.03.02.12.005	Lavoro interinale - Umana FPA 12	9.470,75	9.470,75
2019 1.03.02.12.005	Lavoro interinale - Umana spa n. 2121/PA	577,84	577,84
2019 1.03.02.12.005	Lavoro interinale - Idea Lavoro	55.675,31	55.675,31
2019 1.03.02.07.001.	Locazione anno 2019 Via Vittoria Colonna	10,00	10,00
2019 1.03.02.13.038.02	Uscite Progetto FASI - Personale	1.798.701,73	1.798.701,73
2019 1.03.02.13.036.03	Servizi resi da terzi Progetto Yes I Start Up Nazionale	100.000,00	100.000,00
2019 1.03.02.13.036.03	Servizi resi da terzi Progetto Yes I Start Up Nazionale	106.112,79	106.112,79
2019 1.03.02.13.036.02	Personale Progetto Yes I start Up Nazionale	368.036,43	368.036,43
2019 1.03.02.13.036.02	Personale Progetto Yes I start Up Nazionale	161.939,40	161.939,40
2019 1.03.02.13.014	Servizi di tutoraggio e monitoraggio - Pratiche tutor 2019 - BPER Vignali	294,00	294,00
2019 1.03.02.13.014	Servizi di tutoraggio e monitoraggio - Pratiche tutor 2019 - BPER Giovanni Roberto	851,00	851,00
2019 1.03.02.13.014	Servizi di tutoraggio e monitoraggio - Pratiche tutor 2019 - BPER Maurizio Bianchi n.004	357,68	357,68
2019 1.03.02.13.014	Servizi di tutoraggio e monitoraggio - Pratiche tutor 2019 - BPER ALTIERI PIERA	644,98	644,98
2019 1.03.02.13.014	Servizi di tutoraggio e monitoraggio - Pratiche tutor 2019 - BPER	100.000,00	100.000,00
2019 1.03.02.13.014	Servizi di tutoraggio e monitoraggio - Banco di Sardegna tutor 2019	166.988,51	166.988,51
2019 1.03.02.13.014	Servizi di tutoraggio e monitoraggio - Pratiche tutor 2019 - BPER	207.230,82	207.230,82
2019 1.03.02.13.014	Servizi di tutoraggio e monitoraggio - TUTOR 2019 - BPER	205.773,79	205.773,79
2019 1.03.02.13.016	Gestione elenco operatori di Microcredito	3.356,15	3.356,15
2019 1.03.02.13.016	Gestione elenco operatori di Microcredito	15.015,08	15.015,08
2019 1.03.02.13.016	Gestione elenco operatori di Microcredito	2.602,71	2.602,71
2019 1.03.02.13.016	Gestione elenco operatori di Microcredito	16.399,57	16.399,57
2019 1.03.02.13.016	Registro operatori Microcredito 2019	141.562,80	141.562,80
2019 1.03.02.13.019	Servizi di tutoraggio e monitoraggio - TUTOR 2019 - BCC Terre D'Otranto	6.421,71	6.421,71
2019 1.03.02.13.024	Servizi di tutoraggio e monitoraggio - TUTOR 2019 - BCC Umbria	14.932,11	14.932,11
2019 1.03.02.13.021	Servizi di tutoraggio e monitoraggio - TUTOR 2019 - Bcc Formello	860,28	860,28
2019 1.03.02.13.020	Servizi di tutoraggio e monitoraggio - TUTOR 2019 - BP Frusinate	6.090,79	6.090,79
2019 1.03.02.13.036.01	Pag. nota di debito n. 3/2019 del 30/10/2019 Confimpresa Euromed	4.675,54	4.675,54
2019 1.03.02.13.036.01	Soggetti attuatori Progetto Yes I start Up Nazionale	218.883,66	218.883,66

2019 7.02.03.04.001	Zecca-anticipo progetto FASI	671,42	671,42
2019 7.02.03.04.001	RCS-anticipo progetto FASI n.2019044555	1.512,80	1.512,80
2019 7.02.03.04.001	anticipo progetto FASI - Euronica	898,90	898,90
2019 1.03.02.13.040.04	Uscite Progetto SelfieEmployment 2	45.879,03	45.879,03
2019 1.03.02.13.040.02	Uscite Progetto SelfieEmployment 2 - Personale	483.159,74	483.159,74
2019 1.03.02.13.040.03	Uscite Progetto SelfieEmployment 2 - Costi di gestione	34.236,27	34.236,27
2019 1.03.02.13.999.	Altre spese per servizi	9,73	9,73
2019 1.03.02.13.999.	Altre spese per servizi	342,62	342,62
2019 1.03.02.13.040.05	Uscite Progetto SelfieEmployment 2	26.000,00	26.000,00
2019 1.03.02.13.042	Uscite Progetto Rete Sportello Amici	312.892,78	312.892,78
2019 1.03.02.13.043	Servizi di tutoraggio e monitoraggio - TUTOR 2019 - BCC Scafati e Cetara	11.367,11	11.367,11
2019 1.03.02.13.045	Servizi di tutoraggio e monitoraggio - TUTOR 2019 - Banca Pop Vesuviana	300,00	300,00
2019 1.03.02.13.048	Servizi di tutoraggio e monitoraggio - TUTOR 2019 - BCC S. Giovanni Rotondo	492,79	492,79
2019 1.03.02.13.049	Servizi di tutoraggio e monitoraggio - TUTOR 2019 - BCC Monastier	3.189,96	3.189,96
2019 1.03.02.13.051	Servizi di tutoraggio e monitoraggio - TUTOR 2019 - BCC Flumeri	2.975,68	2.977,68
		13.892.645,98	12.296.492,00

RIACCERTAMENTO RESIDUI ATTIVI 2019

Data Asse.	CODICE_CAPI	Desc. impegno/accertamento	Imp. Assegnato	Imp.Liquidato	Imp. da liquidare	Imp.Emesso	
26/05/2017	9.02.03.04.001.	Rimborso Missione Angela Mariotti Progetto Erasmus +	37,80	0,00	37,80	0,00	
21/11/2017	9.02.03.04.001.	Pag. Ft. n. 5762000957 del 10/11/2017 Nh Italia - CIG : Z12200FCEA Anticipo Progetto Erasmus +	1.348,00	0,00	1.348,00	0,00	
14/12/2017	9.02.03.04.001.	Anticipo Iva scissione pagamenti Progetto Erasmus + Nh Hotel Starlife	438,80	0,00	438,80	0,00	
30/12/2017	3.01.02.01.999	Banca Popolare del Lazio 2017	48.398,00	48.397,62	0,38	48.397,62	
30/12/2017	3.01.02.01.999	BPER 2017	0,65	0,00	0,65	0,00	
31/12/2018	3.01.02.01.999	BCC RONCIGLIONE 2018	2.876,00	2.875,86	0,14	2.875,86	
31/12/2018	3.01.02.01.999	BANCA POPOLARE DEL LAZIO 2018	73.531,00	73.530,67	0,33	73.530,67	
Totale importo del riaccertamento					1.826,10		

SITUAZIONE PATRIMONIALE DELL'ESERCIZIO 2019

ATTIVO				Valori al 31.12.2018		Valori al 31.12.2019	
				Parziali	Totali	Parziali	Totali
A	I	1)	IMMOBILIZZAZIONI				
			Immobilizzazioni immateriali:				
	II	2)	Diritti di brevetto industriale e diritti di utilizzazione delle opere dell'ingegno				
		2)	Altre	4.281		5.661	
	II	1)	Immobilizzazioni materiali:				
		1)	Attrezzature tecniche e informatiche	12.240		8.107	
		2)	Mobili ed arredi d'ufficio	10.370		8.511	
3)		Biblioteca					
4)		Autovetture					
	5)	Altri beni					
	6)	Beni da ricevere	0				
Totale immobilizzazioni materiali					26.891		22.279
B	I	1)	ATTIVO CIRCOLANTE				
			Rimanenze:				
	II	1)	Beni di consumo				
		1)	Crediti:				
		1)	Crediti verso lo Stato	0		0	
		2)	Fondo cassa	2.232.648		3.457.104	
		3)	Depositi cauzionali attivi	6.048		6.048	
	4)	Crediti da partite di giro	185.374		692.894		
	5)	Crediti da partite di giro e contabilità speciali	80.000		80.000		
	6)	Crediti verso altri	6.218.826		12.200.604		
Totale attivo circolante					8.722.896		16.436.650
III	1)	2)	Attività finanziarie:				
			Titoli emessi e garantiti dallo Stato				
			Altri titoli pubblici				
	3)	Altri titoli					
Totale attività finanziarie							
IV	1)	2)	Disponibilità liquide:				
			Depositi bancari				
			Depositi postali				
	3)	Denaro e valori in cassa					
Totale disponibilità liquide					0		0
C	I	1)	RATEI E RISCONTI				
			Ratei e risconti				
			Ratei attivi				
	2)	Risconti attivi					
Totale ratei e risconti							
TOTALE ATTIVO					8.749.786		16.458.928

SITUAZIONE PATRIMONIALE DELL'ESERCIZIO 2019

PASSIVO				Valori al 31.12.2018		Valori al 31.12.2019	
				Parziali	Totali	Parziali	Totali
A	I		PATRIMONIO NETTO				
			Patrimonio netto				
		1)	Avanzo/Disavanzo economico esercizi precedenti	1.485.554		1.949.138	
		2)	Avanzo/Disavanzo economico dell'esercizio	463.584		-229.803	
		Totale patrimonio netto			1.949.138		1.719.335
B	I		DEBITI				
			Debiti di finanziamento				
		1)	Debiti verso il tesoriere				
		2)	Altri debiti			2.443.101	
		Totale debiti di finanziamento					2.443.101
	II		Debiti di funzionamento				
		1)	Debiti verso fornitori	6.686.329		11.864.807	
		2)	Debiti verso Istituti previdenziali	34.679		8.750	
		3)	Debiti tributari	0		15	
		4)	Debiti verso organi istituzionali	28.604		35.299	
		5)	Debiti verso dipendenti	8.025		392	
		6)	Debiti verso personale comandato	18.946		3.545	
		7)	Debiti verso professionisti e collaboratori	20.466		0	
		8)	Altri debiti				
		9)	Debiti da partite di giro e contab. Speciale	600		600	
		9)	Debiti da partite di giro	2.998		383.083	
		Totale debiti di funzionamento			6.800.648		12.296.492
C		Totale debiti					
		Trattamento fine rapporto					
D		Fondi per rischi e oneri					
E	I		RATEI E RISCONTI				
			Ratei e risconti				
		1)	Ratei passivi				
		2)	Risconti passivi				
		Totale ratei e risconti					
		TOTALE PASSIVO			8.749.786		16.458.928



Ente Nazionale per il Microcredito

Via Vittoria Colonna, 1

00193 - ROMA P.IVA Cod.Fisc. 97538720588

PROSPETTO RIEPILOGATIVO CONSUNTIVO DELLE SPESE PER MISSIONI E PROGRAMMI			ESERCIZIO FINANZIARIO 2019	
			COMPETENZA	CASSA
Missione: 011.	Competitività e sviluppo delle imprese			
Programma: 011.A1	Servizi di assistenza alla creazione di imprese ed autoimpiego			
Cofog: 04.1	affari generali economici commerciale e del lavoro		517.562,12	568.111,51
Totale 011.A1		Servizi di assistenza alla creazione di imprese ed autoimpiego	517.562,12	568.111,51
Programma: 011.A2	Interventi per lo sviluppo ed assistenza tecnica alle microimprese per i progetti di microcredito			
Cofog: 04.1	affari generali economici commerciale e del lavoro		10.635.315,81	5.422.023,77
Totale 011.A2		Interventi per lo sviluppo ed assistenza tecnica alle microimprese per i progetti di microcredito	10.635.315,81	5.422.023,77
Programma: 011.A3	El. Naz. obblig. degli op. in servizi non finanz. ausiliari, di assist., monitor. per il Microcredito			
Cofog: 04.1	affari generali economici commerciale e del lavoro		300.000,00	214.235,69
Totale 011.A3		El. Naz. obblig. degli op. in servizi non finanz. ausiliari, di assist., monitor. per il Microcredito	300.000,00	214.235,69
Programma: 011.A4	Supporto all'imprenditoria di donne e giovani			
Cofog: 04.1	affari generali economici commerciale e del lavoro		0,00	0,00
Totale 011.A4		Supporto all'imprenditoria di donne e giovani	0,00	0,00
Totale 011.		Competitività e sviluppo delle imprese	11.452.877,93	6.204.370,97
Missione: 032.	Servizi istituzionali e generali delle amministrazioni pubbliche			
Programma: 032.A2	Indirizzo politico			
Cofog: 04.1	affari generali economici commerciale e del lavoro		345.392,73	308.093,55
Totale 032.A2		Indirizzo politico	345.392,73	308.093,55
Programma: 032.A3	Servizi istituzionali generali per le amministrazioni di competenza			
Cofog: 04.1	affari generali economici commerciale e del lavoro		1.660.230,52	1.594.345,55
Totale 032.A3		Servizi istituzionali generali per le amministrazioni di competenza	1.660.230,52	1.594.345,55
Totale 032.		Servizi istituzionali e generali delle amministrazioni pubbliche	2.005.623,25	1.902.439,10
Missione: 033.	Missione fondi da ripartire			
Programma: 033.A1	Fondo di riserva			



Ente Nazionale per il Microcredito

Via Vittoria Colonna, 1

00193 - ROMA P.IVA Cod.Fisc. 97538720588

PROSPETTO RIEPILOGATIVO CONSUNTIVO DELLE SPESE PER MISSIONI E PROGRAMMI		ESERCIZIO FINANZIARIO 2019	
		COMPETENZA	CASSA
Cofog: 04.1	affari generali economici commerciale e del lavoro	0,00	0,00
Totale 033.A1	Fondo di riserva	0,00	0,00
Totale 033.	Missione fondi da ripartire	0,00	0,00
Missione: 099.	Servizi conto terzi e partite di giro		
Programma: 099.A1	Servizio conto terzi e partite di giro		
Cofog: 04.1	affari generali economici commerciale e del lavoro	5.088.007,51	4.703.974,04
Totale 099.A1	Servizio conto terzi e partite di giro	5.088.007,51	4.703.974,04
Totale 099.	Servizi conto terzi e partite di giro	5.088.007,51	4.703.974,04
	Totale Spese	18.546.508,69	12.810.784,11

ENTE NAZIONALE PER IL MICROCREDITO

NOTA INTEGRATIVA AL RENDICONTO GENERALE DELLO STATO PER L'ANNO 2019

--

Prospetto di cui all'art. 9, comma 8 del DPCM 22 settembre 2014

Attestazione dei tempi di pagamento

1) **Importo dei pagamenti relativi a transazioni commerciali effettuati dopo la scadenza dei termini previsti dal d.lgs. n. 231/2002**

€ 0,00

2) **Indicatore annuale di tempestività dei pagamenti delle transazioni commerciali**

In base all'art. 9 del DPCM 22 settembre 2014 è la media dei giorni effettivi intercorrenti tra le date di scadenza delle fatture emesse a titolo corrispettivo di transazioni commerciali, o richieste equivalenti di pagamento, e le date di pagamento ai fornitori.

- 19,32

3) **Descrizione delle misure adottate o previste per consentire la tempestiva effettuazione dei pagamenti**

Nessuna misura diversa

4) **Informazioni aggiuntive da inserire nell'eventualità di utilizzo di metodologia diversa da quella fornita con il DPCM 22 settembre 2014 applicata per il calcolo dell'importo di cui al punto 1 (perimetro di riferimento, metodo di calcolo e fonti dei dati utilizzate dall'amministrazione)**

Nessuna metodologia diversa

Il Segretario Generale
Dott. Riccardo Graziano

Per il Collegio dei Revisori
Dott. Mario Basili





**ENTE NAZIONALE PER IL MICROCREDITO
CONSIGLIO DI AMMINISTRAZIONE**

L'anno 2020, il giorno 30 del mese di giugno, si è riunito, alle ore 12:00, presso la sede dell'Ente Nazionale per il Microcredito di Via Savoia n. 80, Roma, il Consiglio di Amministrazione dell'Ente Nazionale per il Microcredito.

Per il Consiglio di Amministrazione, sono presenti i Signori:

Dott. Mario Baccini (Presidente)
Prof. Mario La Torre (Consigliere di Amministrazione)
Prof.ssa Irene Bertucci (Consigliere di Amministrazione in video-conferenza)
Avv. Rosaria Mustari (Consigliere di Amministrazione)
Dott. Gianluigi Ambrosio (Consigliere di Amministrazione in video-conferenza)

Per il Collegio dei Revisori, sono presenti i Signori:

Prof. Mario Basili (Presidente del Collegio dei Revisori)
Dott. Silvio Salini (Componente del Collegio dei Revisori)
Dott. Daniele Morganti (Componente del Collegio dei Revisori)

Sono altresì presenti:

Avv. Riccardo Graziano (Segretario Generale)
Dott. Giovanni Pes (Vice Segretario Generale)

Ai sensi dello Statuto, assume la Presidenza il Presidente del Consiglio di Amministrazione, dott. Mario Baccini.

Il Presidente, accertata la presenza del numero legale, dichiara aperta la seduta con il seguente ordine del giorno, di cui conformemente alla convocazione:

1. omissis;
2. omissis;
3. omissis;
4. Delibera Bilancio consuntivo 2019;
5. omissis.

I presenti chiamano a fungere da Segretario il Segretario Generale, avv. Riccardo Graziano, che, presente, accetta.

1. omissis;
2. omissis;
3. omissis;

In merito al **quarto punto all'ordine del giorno**, il Segretario Generale illustra i dati relativi al bilancio consuntivo 2019 da cui emerge che, dalla differenza tra le entrate correnti accertate di € 13.235.137,08 e le uscite correnti e in conto capitale impegnate per complessivi € 13.458.501,18 (escluse le partite di giro che pareggiano nell'importo di € 5.088.007,51), scaturisce un disavanzo finanziario di competenza di € 223.364,10 ampiamente coperto dagli avanzi di amministrazione degli anni precedenti. Per quanto riguarda le entrate correnti, esse derivano dalle risorse derivanti dal contributo dello Stato (€ 2.200.000,00), dalle entrate



proveniente dai privati (€ 1.207.162,01), dai contributi di enti locali (€ 62.000,00), dalle entrate derivanti dalla gestione dei progetti di Microcredito affidati all'Ente (€ 9.412.661,62) e dalle entrate diverse (€ 353.312,89). Per quanto riguarda la spesa corrente, essa risulta destinata per il 3% al funzionamento organi statutari compresi il Segretario Generale e il Vice Segretario Generale, per il 22% all'acquisizione di beni e servizi, per il 7% alle collaborazioni alle spese per il personale e per i relativi oneri contributivi, per il 1% ad oneri tributari e rimborsi MEF per il 67% ad interventi. **Il Consiglio di Amministrazione, sentito il parere positivo del Collegio dei Revisori**

DELIBERA

L'approvazione del bilancio consuntivo 2019

5. omissis.

Il Presidente del Consiglio di Amministrazione, null'altro essendovi da discutere e da deliberare e nessuno più chiedendo la parola, alle ore 13.30 dichiara chiusa la seduta.

Firmato il Presidente
(Dott. Mario Baccini)

Firmato il Segretario Generale
(Dott. Riccardo Graziano)



COLLEGIO DEI REVISORE DEI CONTI

RIUNIONE DEL 5 GIUGNO 2020

VERBALE N. 81

L'anno 2020, il giorno 5 giugno si è riunito in Via di Villa Emiliani 48, Roma, il Collegio dei Revisori dei Conti dell'Ente Nazionale per il Microcredito per discutere e deliberare il seguente:

Ordine del giorno

1. Esame Bilancio consuntivo 2019

Sono presenti:
il prof. Mario Basili, Presidente;
il Dott. Silvio Salini, Revisore
il Dott. Daniele Morganti, Revisore

In via preliminare il Collegio fa presente che, a causa dell'emergenza sanitaria nazionale dovuta al diffondersi del virus COVID-19, non è stato possibile procedere tempestivamente agli adempimenti di rito e si è pertanto tenuto conto di quanto disposto dal D.L. del 17 marzo 2020 n. 18, coordinato on la Legge di Conversione del 24 aprile 2020 n. 27, che all'art. 106 prevede che "in deroga a quanto previsto dagli articoli 2364, secondo comma, e 2478-bis, del codice civile o alle diverse disposizioni statutarie, l'assemblea ordinaria è convocata entro centottanta giorni dalla chiusura dell'esercizio".

Ciò premesso è stata acquisita agli atti la documentazione necessaria per formalizzare la relazione al bilancio dell'esercizio al 31 dicembre 2019, debitamente trasmessa dal Segretario Generale.

Si è pertanto proceduto all'esame dello stato patrimoniale, del conto economico, della nota integrativa e della altra documentazione contabile redigendo l'acclusa relazione (allegato 1), parte integrante del presente verbale, a cui si fa esplicito riferimento per le considerazioni e conclusioni finali.

Il presente verbale sarà trasmesso, a cura della Segreteria del Collegio, al Ministero dell'Economia e delle Finanze (Dip. R.G.S. - I.G.F. - Uff. VIII), al Ministero dello Sviluppo Economico (Direzione Generale per la vigilanza sugli Ente, il sistema cooperativo e le gestioni commissariate), alla Corte dei Conti (Sezione Controllo sugli Enti), al Presidente ed al Segretario Generale dell'Ente Nazionale per il Microcredito).

Letto, approvato e sottoscritto

Il Collegio dei Revisori dei Conti

Prof. Mario Basili

Dott. Silvio Salini

Dott. Daniele Morganti