

SENATO DELLA REPUBBLICA

XVIII LEGISLATURA

Doc. XV
n. 450

RELAZIONE DELLA CORTE DEI CONTI

AL PARLAMENTO

**sulla gestione finanziaria degli Enti sottoposti a controllo
in applicazione della legge 21 marzo 1958, n. 259**

ISTITUTO NAZIONALE DELLA PREVIDENZA SOCIALE (INPS)

(Esercizio 2019)

Comunicata alla Presidenza il 26 luglio 2021

Volume II

PAGINA BIANCA

Consuntivo 2019

Elenco capitoli per memoria



**ELENCO DEI CAPITOLI "PER MEMORIA" ISTITUITI NEGLI ULTIMI ESERCIZI FINANZIARI E NON MOVIMENTATI
CONSUNTIVO FINANZIARIO GESTIONALE**

Parte I - ENTRATE				
Codice	Denominazione	RESIDUI INIZIALI	COMPETENZA	CASSA
UPB 1 -	Entrate			
1.1 -	TITOLO I - ENTRATE CORRENTI			
1.1.1 -	ENTRATE CONTRIBUTIVE			
1.1.1.01 -	Aliquote contributive a carico dei datori di lavoro e/o degli iscritti			
1E1101021	CONTRIBUTI PER I LAVORATORI MARITTIMI IMBARCATI SU NAVI MINORI E GALLEGGIANTI RELATIVI A PERIODI FINO AL 31/12/1979	0,00	0,00	0,00
1E1101067	CONTRIBUTI DOVUTI DALLE SOCIETA' DEL GRUPPO FERROVIE DELLO STATO ITALIANE PER IL FINANZIAMENTO DELLE PRESTAZIONI ORDinarie, DERIVANTI DAL BILANCIO DI CHIUSURA DEL FONDO PER IL PERSEGUIMENTO DI POLITICHE ATTIVE A SOSTEGNO DEL REDDITO E DELL'OCCUPAZIONE PER IL PERSONALE DELLE SOCIETA' DEL GRUPPO FERROVIE DELLO STATO ITALIANE, TRASFERITO AI SENSI DEL D.I. N. 86984/2015	0,00	0,00	0,00
	Totale 1.1.1.01 - Aliquote contributive a carico dei datori di lavoro e/o degli iscritti	0,00	0,00	0,00
1.1.1.02 -	Quote di partecipazione degli iscritti all'onere di specifiche gestioni			
1E1102009	CONTRIB. PER PRESTAZ. SERVIZIO SANITARIO NAZIONALE DOVUTI DA LAVORATORI E DA PENSIONATI SU REDDITI DIV. DA LAVORO DIPENDENTE E DA PENSIONE	0,00	0,00	0,00
	Totale 1.1.1.02 - Quote di partecipazione degli iscritti all'onere di specifiche gestioni	0,00	0,00	0,00
1.2 -	TITOLO II - ENTRATE IN CONTO CAPITALE			
1.2.1 -	ENTRATE PER ALIENAZIONE DI BENI PATRIMONIALI E RISCOSSIONE DI CREDITI			
1.2.1.14 -	Riscossione dei crediti			
1E2114010	RISCOSSIONE DEI CREDITI VERSO LO STATO CEDUTI DA IMPRESE EDITRICI PER REGOLARIZZAZIONI CONTRIBUTIVE AI SENSI DELL'ART. 3 DELLA LEGGE N. 411/1989	0,00	0,00	0,00
	Totale 1.2.1.14 - Riscossione dei crediti	0,00	0,00	0,00
1.4 -	TITOLO IV - PARTITE DI GIRO			
1.4.1 -	ENTRATE AVENTI NATURA DI PARTITE DI GIRO			
1.4.1.22 -	Entrate aventi natura di partite di giro			
1E4122041	RIMESSE DA STATO PER RIMBORSO DEL CONTRIBUTO ART. 7, C. 1, D.LGS N. 81/2000 A COPERTURA ONERE CONTRIBUTIVO - ART. 7, C.6 DEL D.LGS N. 81/2000	0,00	0,00	0,00
	Totale 1.4.1.22 - Entrate aventi natura di partite di giro	0,00	0,00	0,00



**ELENCO DEI CAPITOLI "PER MEMORIA" ISTITUITI NEGLI ULTIMI ESERCIZI FINANZIARI E NON MOVIMENTATI
CONSUNTIVO FINANZIARIO GESTIONALE**

Parte I - ENTRATE				
Codice	Denominazione	RESIDUI INIZIALI	COMPETENZA	CASSA
UPB 2 -	Pensioni			
2.4 -	TITOLO IV - PARTITE DI GIRO			
2.4.1 -	ENTRATE AVENTI NATURA DI PARTITE DI GIRO			
2.4.1.22 -	Entrate aventi natura di partite di giro			
2E4122040	RITENUTE SU PENSIONI DEL CONTRIBUTO DI SOLIDARIETÀ DI CUI ALL'ART. 3, C. 102, LEGGE N. 350/2003	0,00	0,00	0,00
	Totale 2.4.1.22 - Entrate aventi natura di partite di giro	0,00	0,00	0,00



**ELENCO DEI CAPITOLI "PER MEMORIA" ISTITUITI NEGLI ULTIMI ESERCIZI FINANZIARI E NON MOVIMENTATI
CONSUNTIVO FINANZIARIO GESTIONALE**

Parte I - ENTRATE				
Codice	Denominazione	RESIDUI INIZIALI	COMPETENZA	CASSA
UPB 3 -	Prestazioni a sostegno del reddito			
3.1 -	TITOLO I - ENTRATE CORRENTI			
3.1.1 -	ENTRATE CONTRIBUTIVE			
3.1.1.01 -	Aliquote contributive a carico dei datori di lavoro e/o degli iscritti			
3E1101068	CONTRIBUTI DOVUTI DALLE SOCIETA' DEL GRUPPO FERROVIE DELLO STATO ITALIANE PER IL FINANZIAMENTO DELLE PRESTAZIONI SOLIDARISTICHE STRAORDINARIE, DERIVANTI DAL BILANCIO DI CHIUSURA DEL FONDO PER IL PERSEGUIMENTO DI POLITICHE ATTIVE A SOSTEGNO DEL REDDITO E DELL'OCCUPAZIONE PER IL PERSONALE DELLE SOCIETA' DEL GRUPPO FERROVIE DELLO STATO ITALIANE, TRASFERITO AI SENSI DEL D.L. N. 86984/2015	0,00	0,00	0,00
	Totale 3.1.1.01 - Aliquote contributive a carico dei datori di lavoro e/o degli iscritti	0,00	0,00	0,00
3.1.3 -	ALTRE ENTRATE			
3.1.3.10 -	Entrate non classificabili in altre voci			
3E1310022	CONTRIBUTO DERIVANTE DALL'INCREMENTO DELL'ADDITIONALE COMUNALE SUI DIRITTI DI IMBARCO DEI PASSEGGERI SUGLI AEROMOBILI, PER IL FINANZIAMENTO DELLA GESTIONE DEI TRATTAMENTI DELL'ASSICURAZIONE SOCIALE PER L'IMPIEGO, DI CUI ALL'ART. 2, COMMA 1, DELLA LEGGE 28 GIUGNO 2012, N. 92 - ART. 4, COMMA 75, DELLA LEGGE N. 92/2012	0,00	0,00	0,00
	Totale 3.1.3.10 - Entrate non classificabili in altre voci	0,00	0,00	0,00



**ELENCO DEI CAPITOLI "PER MEMORIA" ISTITUITI NEGLI ULTIMI ESERCIZI FINANZIARI E NON MOVIMENTATI
CONSUNTIVO FINANZIARIO GESTIONALE**

Parte I - ENTRATE				
Codice	Denominazione	RESIDUI INIZIALI	COMPETENZA	CASSA
UPB 4 -	Risorse Umane			
4.1 -	TITOLO I - ENTRATE CORRENTI			
4.1.3 -	ALTRE ENTRATE			
4.1.3.09 -	Poste correttive e compensative di spese correnti			
4E1309020	RECUPERO DI SPESE PER L'EROGAZIONE DI BUONI PASTO AL PERSONALE DIPENDENTE	0,00	0,00	0,00
	Totale 4.1.3.09 - Poste correttive e compensative di spese correnti	0,00	0,00	0,00



**ELENCO DEI CAPITOLI "PER MEMORIA" ISTITUITI NEGLI ULTIMI ESERCIZI FINANZIARI E NON MOVIMENTATI
CONSUNTIVO FINANZIARIO GESTIONALE**

Parte I - ENTRATE				
Codice	Denominazione	RESIDUI INIZIALI	COMPETENZA	CASSA
UPB 5 -	Risorse Strumentali			
5.1 -	TITOLO I - ENTRATE CORRENTI			
5.1.3 -	ALTRE ENTRATE			
5.1.3.08 -	Redditi e proventi patrimoniali			
5E1308010	INTERESSI ATTIVI SU STRUMENTI FINANZIARI EQUITALIA SPA	0,00	0,00	0,00
	Totale 5.1.3.08 - Redditi e proventi patrimoniali	0,00	0,00	0,00
5.2 -	TITOLO II - ENTRATE IN CONTO CAPITALE			
5.2.1 -	ENTRATE PER ALIENAZIONE DI BENI PATRIMONIALI E RISCOSSIONE DI CREDITI			
5.2.1.12 -	ALIENAZIONE DI IMMOBILIZZAZIONI TECNICHE			
5E2112001	ALIENAZIONE IMMOBILI STRUMENTALI ADIBITI A UFFICI	0,00	0,00	0,00
	Totale 5.2.1.12 - ALIENAZIONE DI IMMOBILIZZAZIONI TECNICHE	0,00	0,00	0,00



**ELENCO DEI CAPITOLI "PER MEMORIA" ISTITUITI NEGLI ULTIMI ESERCIZI FINANZIARI E NON MOVIMENTATI
CONSUNTIVO FINANZIARIO GESTIONALE**

Parte I - ENTRATE				
Codice	Denominazione	RESIDUI INIZIALI	COMPETENZA	CASSA
UPB 8 -	Altre strutture di Direzione Generale			
8.1 -	TITOLO I - ENTRATE CORRENTI			
8.1.2 -	ENTRATE DERIVANTI DA TRASFERIMENTI CORRENTI			
8.1.2.03 -	Trasferimenti da parte dello Stato			
8E1203595	Contributo dello Stato (Fondo Sociale per l'Occupazione e Formazione) a copertura degli oneri derivanti dall'incentivo al reimpiego in forma autonoma o in cooperativa per i lavoratori destinatari, per gli anni 2009 e 2010, di ammortizzatori in deroga o sospesi ai sensi dell'art. 19, comma 1 del D.L. 185/2008 convertito con modificazioni nella Legge n. 2/2009, che intendono avviare un lavoro autonomo o in cooperativaaai sensi dell'art. 1, commi 7 e 8 del D.L. n. 78/2009 convertito con modificazioni nella Legge n. 102/2009	0,00	0,00	0,00
8E1203717	CONTRIBUTO DELLO STATO (FONDO PER L'OCCUPAZIONE) A COPERTURA DEGLI ONERI DERIVANTI DAL CONTRIBUTO AI DATORI DI LAVORO CHE ASSUMONO LAVORATORI DESTINARI DEL PROGRAMMA P.A.R.I. AI SENSI DEL DECRETO DIRETTORIALE DEL MINISTERO DEL LAVORO E DELLE POLITICHE SOCIALI N. 668 DEL 18 MARZO 2008 E DECRETI SUCCESSIVI	0,00	0,00	0,00
8E1203723	CONTRIBUTO DELLO STATO A COPERTURA DELL'ONERE PER L'INCENTIVO AI DATORI DI LAVORO, PER LE ASSUNZIONI A TEMPO DETERMINATO O INDETERMINATO, ANCHE PART-TIME O A SCOPO DI SOMMINISTRAZIONE, NEL CORSO DEL 2013, DI LAVORATORI LICENZIATI NEI DODICI MESI PRECEDENTI L'ASSUNZIONE, PER GIUSTIFICATO MOTIVO OGGETTIVO CONNESSO A RIDUZIONE, TRASFORMAZIONE O CESSAZIONE DI ATTIVITA' LAVORATIVA - DECRETI DIRETTORIALI DEL MINISTERO DEL LAVORO E DELLE POLITICHE SOCIALI N. 264 DEL 19 APRILE 2013 E N. 390 DEL 3 GIUGNO 2013	0,00	0,00	0,00
	Totale 8.1.2.03 - Trasferimenti da parte dello Stato	0,00	0,00	0,00
8.1.2.04 -	Trasferimenti da parte delle Regioni			
8E1204007	RIMBORSO DA PARTE DELLA REGIONE LAZIO DEGLI ONERI DERIVANTI DALL'INCENTIVO SPERIMENTALE AI DATORI DI LAVORO, PER L'ASSUNZIONE A TEMPO INDETERMINATO DI GIOVANI "UNDER 30", AI SENSI DELL'ART. 1, DEL DECRETO LEGGE N. 76/2013, CONVERTITO, CON MODIFICAZIONI, DALLA LEGGE 9 AGOSTO 2013, N. 99	0,00	0,00	0,00
	Totale 8.1.2.04 - Trasferimenti da parte delle Regioni	0,00	0,00	0,00
8.1.3 -	ALTRE ENTRATE			
8.1.3.09 -	Poste correttive e compensative di spese correnti			
8E1309023	RIMBORSO DI SOMME GIA' TRASFERITE ALLO STATO A SEGUITO DELLA RIDUZIONE DEGLI STANZIAMENTI RELATIVI A SPESE PER CONSUMI INTERMEDI - ART. 4, COMMA 3, LETT. A), DEL D.L. N. 81/2007 CONVERTITO NELLA LEGGE N. 127/2007	0,00	0,00	0,00
	Totale 8.1.3.09 - Poste correttive e compensative di spese correnti	0,00	0,00	0,00
8.4 -	TITOLO IV - PARTITE DI GIRO			



**ELENCO DEI CAPITOLI "PER MEMORIA" ISTITUITI NEGLI ULTIMI ESERCIZI FINANZIARI E NON MOVIMENTATI
CONSUNTIVO FINANZIARIO GESTIONALE**

Parte I - ENTRATE				
Codice	Denominazione	RESIDUI INIZIALI	COMPETENZA	CASSA
8.4.1 -	ENTRATE AVENTI NATURA DI PARTITE DI GIRO			
8.4.1.22 -	Entrate aventi natura di partite di giro			
8E4122015	SOMME DOVUTE DAL PERSONALE DEGLI ENTI MUTUALISTICI DISCIOLTI (VALORI DI RISCATTO E QUOTA DI PRESTITI) E RISCOSE PER CONTO DELLA GESTIONE DI LIQUIDAZIONE DEI PREDETTI ENTI.	0,00	0,00	0,00
	Totale 8.4.1.22 - Entrate aventi natura di partite di giro	0,00	0,00	0,00



**ELENCO DEI CAPITOLI "PER MEMORIA" ISTITUITI NEGLI ULTIMI ESERCIZI FINANZIARI E NON MOVIMENTATI
CONSUNTIVO FINANZIARIO GESTIONALE**

Parte II - USCITE				
Codice categoria	Denominazione	RESIDUI	COMPETENZA	CASSA
UPB 1 -	Entrate			
1.1 -	TITOLO I - USCITE CORRENTI			
1.1.2 -	INTERVENTI DIVERSI			
1.1.2.09 -	Poste correttive e compensative di entrate correnti			
1U1209036	SGRAVI DI ONERI CONTRIBUTIVI A FAVORE DI DATORI DI LAVORO CHE ASSUMONO LAVORATORI FRONTALIERI DI CUI ALL'ART. 4, C. 4, LEGGE N. 147/1997	0,00	0,00	0,00
1U1209043	SGRAVI DI ONERI CONTRIBUTIVI DI CUI ALL'ART. 116, C. 1, 2, 3, 4 DELLA LEGGE N. 388/2000 A FAVORE DELLE IMPRESE CHE ATTUANO I PROGRAMMI DI RIALLINEAMENTO AI SENSI DELL'ART. 5, DL N. 510/1996 CONVERTITO IN LEGGE N. 608/1996	0,00	0,00	0,00
	Totale 1.1.2.09 - Poste correttive e compensative di entrate correnti	0,00	0,00	0,00
1.2 -	TITOLO II - USCITE IN CONTO CAPITALE			
1.2.1 -	INVESTIMENTI			
1.2.1.14 -	Concessioni di crediti e anticipazioni			
1U2114011	ANTICIPAZIONI RELATIVE A CREDITI VERSO LO STATO CEDUTI DALLE IMPRESE EDITRICI PER REGOLARIZZAZIONI CONTRIBUTIVE - ART. 3, LEGGE N. 411/1989	0,00	0,00	0,00
	Totale 1.2.1.14 - Concessioni di crediti e anticipazioni	0,00	0,00	0,00

**ELENCO DEI CAPITOLI "PER MEMORIA" ISTITUITI NEGLI ULTIMI ESERCIZI FINANZIARI E NON MOVIMENTATI
CONSUNTIVO FINANZIARIO GESTIONALE**

Parte II - USCITE				
Codice categoria	Denominazione	RESIDUI	COMPETENZA	CASSA
UPB 2 -	Pensioni			
2.1 -	TITOLO I - USCITE CORRENTI			
2.1.2 -	INTERVENTI DIVERSI			
2.1.2.10 -	Uscite non classificabili in altre voci			
2U1210021	SPESE PER SERVIZI SVOLTI DA ALTRI ENTITÀ ED ORGANISMI NAZIONALI PER L'EROGAZIONE DELLE PRESTAZIONI	0,00	0,00	0,00
	Totale 2.1.2.10 - Uscite non classificabili in altre voci	0,00	0,00	0,00



**ELENCO DEI CAPITOLI "PER MEMORIA" ISTITUITI NEGLI ULTIMI ESERCIZI FINANZIARI E NON MOVIMENTATI
CONSUNTIVO FINANZIARIO GESTIONALE**

Parte II - USCITE				
Codice categoria	Denominazione	RESIDUI	COMPETENZA	CASSA
UPB 3 -	Prestazioni a sostegno del reddito			
3.1 -	TITOLO I - USCITE CORRENTI			
3.1.1 -	FUNZIONAMENTO			
3.1.1.04 -	Uscite per l'acquisto di beni di consumo e di servizi			
3U1104037	SPESE PER SERVIZI SVOLTI DALLE A.S.L.	0,00	0,00	0,00
	Totale 3.1.1.04 - Uscite per l'acquisto di beni di consumo e di servizi	0,00	0,00	0,00
3.1.2 -	INTERVENTI DIVERSI			
3.1.2.05 -	Uscite per prestazioni istituzionali			
3U1205065	ASSEGNO CONCESSO DAI COMUNI PER CIASCUN FIGLIO NATO A PARTIRE DAL SECONDO E PER CIASCUN FIGLIO ADOTTATO - ART. 21 DEL DL N. 269/2003 CONVERTITO NELLA LEGGE N. 326/2003	0,00	0,00	0,00
3U1205070	INDENNITÀ PER CONGEDI EX ART. 4, LEGGE N. 53/2000 A FAVORE DEI LAVORATORI COLPITI DA EVENTI CALAMITOSI	0,00	0,00	0,00
3U1205074	ASSEGNI STRAORDINARI PER IL SOSTEGNO DEL REDDITO A FAVORE DEI LAVORATORI DEL GRUPPO POSTE ITALIANE; AI SENSI DELL'ART. 5, COMMA 1, LETT. B), DEL DECRETO INTERMINISTERIALE N. 178/2005 E DELL'ART. 5, COMMA 1, LETT. B), COMMI 2, 3 E 4, DEL DECRETO INTERMINISTERIALE 24 GENNAIO 2014, N. 78642	0,00	0,00	0,00
	Totale 3.1.2.05 - Uscite per prestazioni istituzionali	0,00	0,00	0,00
3.1.2.10 -	Uscite non classificabili in altre voci			
3U1210025	*COMPENSI A ISTITUTI DI METEOROLOGIA AI FINI DEL RICONOSCIMENTO DI PRESTAZIONI A SOSTEGNO REDDITO	0,00	0,00	0,00
	Totale 3.1.2.10 - Uscite non classificabili in altre voci	0,00	0,00	0,00



**ELENCO DEI CAPITOLI "PER MEMORIA" ISTITUITI NEGLI ULTIMI ESERCIZI FINANZIARI E NON MOVIMENTATI
CONSUNTIVO FINANZIARIO GESTIONALE**

Parte II - USCITE				
Codice categoria	Denominazione	RESIDUI	COMPETENZA	CASSA
UPB 4 -	Risorse Umane			
4.1 -	TITOLO I - USCITE CORRENTI			
4.1.2 -	INTERVENTI DIVERSI			
4.1.2.10 -	Uscite non classificabili in altre voci			
4U1210034	RIMBORSI A CARICO DEL FONDO DI GARANZIA CESSIONE STIPENDI, PER I PRESTITI CONCESSI AL PERSONALE DIPENDENTE EX INPDAP FINO AL 31 DICEMBRE 2013, AI SENSI DELL'ART. 59, DEL D.P.R. N. 509/1979	0,00	0,00	0,00
	Totale 4.1.2.10 - Uscite non classificabili in altre voci	0,00	0,00	0,00



**ELENCO DEI CAPITOLI "PER MEMORIA" ISTITUITI NEGLI ULTIMI ESERCIZI FINANZIARI E NON MOVIMENTATI
CONSUNTIVO FINANZIARIO GESTIONALE**

Parte II - USCITE				
Codice categoria	Denominazione	RESIDUI	COMPETENZA	CASSA
UPB 5 -	Risorse Strumentali			
5.1 -	TITOLO I - USCITE CORRENTI			
5.1.1 -	FUNZIONAMENTO			
5.1.1.04 -	Uscite per l'acquisto di beni di consumo e di servizi			
5U1104037	SPESE PER SERVIZI SVOLTI DALLE A.S.L.	0,00	0,00	0,00
5U1104047	*SPESE STRAORDINARIE CONNESSE ALLA IMPOSTAZIONE E STRUTTURAZIONE DI OPERAZIONI DI CESSIONE CREDITI ART. 13, LEGGE N. 448/1998	0,00	0,00	0,00
	Totale 5.1.1.04 - Uscite per l'acquisto di beni di consumo e di servizi	0,00	0,00	0,00
5.1.2 -	INTERVENTI DIVERSI			
5.1.2.10 -	Uscite non classificabili in altre voci			
5U1210013	CONTRIBUTO IN CONTO INTERESSI SUI MUTUI CONCESSI AI CONDUTTORI PER L'ACQUISTO DEGLI IMMOBILI DELL'ISTITUTO AI SENSI DELL'ART. 6, COMMA 9 DEL D. LGS N. 104/1996	0,00	0,00	0,00
5U1210036	SPESE DI GESTIONE DEL PROGETTO EUROPEO SAFE "SOCIAL AGENCIES FOR FUTURE EUROPE"	0,00	0,00	0,00
5U1210041	SPESE PER LA GESTIONE DEL PROGETTO EUROPEO IEES "IMPROVING EFFECTIVENESS IN SOCIAL SECURITY"	0,00	0,00	0,00
5U1210043	ONERI PROGETTO "CITTADINO DIGITALE" - ART. 1, COMMA 6, L. 335/95 E S.M.I.	0,00	0,00	0,00
	Totale 5.1.2.10 - Uscite non classificabili in altre voci	0,00	0,00	0,00
5.2 -	TITOLO II - USCITE IN CONTO CAPITALE			
5.2.1 -	INVESTIMENTI			
5.2.1.12 -	Acquisizione di immobilizzazioni tecniche			
5U212004	*ACQUISTO AUTOMEZZI E GRANDI MANUTENZIONI	0,00	0,00	0,00
	Totale 5.2.1.12 - Acquisizione di immobilizzazioni tecniche	0,00	0,00	0,00
5.2.1.13 -	Partecipazioni e acquisto di valori mobiliari			
5U213002	* ACQUISTI DI STRUMENTI FINANZIARI EMESSI DA EQUITALIA S.P.A. - ART. 7, COMMI 3 E 16, DELLO STATUTO SOCIALE DI EQUITALIAS.P.A.	0,00	0,00	0,00
	Totale 5.2.1.13 - Partecipazioni e acquisto di valori mobiliari	0,00	0,00	0,00



**ELENCO DEI CAPITOLI "PER MEMORIA" ISTITUITI NEGLI ULTIMI ESERCIZI FINANZIARI E NON MOVIMENTATI
CONSUNTIVO FINANZIARIO GESTIONALE**

Parte II - USCITE				
Codice categoria	Denominazione	RESIDUI	COMPETENZA	CASSA
5.2.1.14 -	Concessioni di crediti e anticipazioni			
5U2114001	CONCESSIONE DI MUTUI A DIVERSI	0,00	0,00	0,00
	Totale 5.2.1.14 - Concessioni di crediti e anticipazioni	0,00	0,00	0,00



**ELENCO DEI CAPITOLI "PER MEMORIA" ISTITUITI NEGLI ULTIMI ESERCIZI FINANZIARI E NON MOVIMENTATI
CONSUNTIVO FINANZIARIO GESTIONALE**

Parte II - USCITE				
Codice categoria	Denominazione	RESIDUI	COMPETENZA	CASSA
UPB 8 -	Altre strutture di Direzione Generale			
8.1 -	TITOLO I - USCITE CORRENTI			
8.1.2 -	INTERVENTI DIVERSI			
8.1.2.06 -	Trasferimenti passivi			
8U1206083	*INDENNITÀ DI AVVIAMENTO COMMERCIALE; SPESE DI TRASLOCO E ALTRE SPESE PER OTTENERE LA DISPONIBILITÀ DI PROPRIETÀ DA DESTINARE AD USO STRUMENTALE	0,00	0,00	0,00
8U1206106	TRASFERIMENTO A FAVORE DELLO STATO, IN APPLICAZIONE DELL'ART. 13-TER, COMMA 2, DEL DECRETO LEGGE 24 GIUGNO 2016, N. 113, CONVERTITO, CON MODIFICAZIONI, DALLA LEGGE 7 AGOSTO 2016, N. 160	0,00	0,00	0,00
	Totale 8.1.2.06 - Trasferimenti passivi	0,00	0,00	0,00
8.1.2.08 -	Oneri tributari			
8U1208002	IMPOSTA LOCALE SUI REDDITI	0,00	0,00	0,00
8U1208005	TRIBUTTI DIVERSI PER LA GESTIONE DELLE STRUTTURE SOCIALI	0,00	0,00	0,00
	Totale 8.1.2.08 - Oneri tributari	0,00	0,00	0,00
8.1.2.10 -	Uscite non classificabili in altre voci			
8U1210035	SPESE PER L'ACQUISIZIONE DEL PARERE DI CONGRUITÀ ECONOMICA DALL'AGENZIA DEL DEMANIO, IN RELAZIONE AI CANONI DI LOCAZIONE	0,00	0,00	0,00
	Totale 8.1.2.10 - Uscite non classificabili in altre voci	0,00	0,00	0,00
8.4 -	TITOLO IV - PARTITE DI GIRO			
8.4.1 -	USCITE AVENTI NATURA DI PARTITE DI GIRO			
8.4.1.21 -	Uscite aventi natura di partite di giro			
8U4121046	RIMBORSO FORFETTARIO PER CONTO DELL'ERARIO AI SOGGETTI A BASSO REDDITO DI CUI ALL'ART. 44, COMMI 1 E 2, DEL D.L. N. 159/2007 CONVERTITO NELLA LEGGE N. 222/2007	0,00	0,00	0,00
8U4121048	BONUS STRAORDINARIO EROGATO PER CONTO DELLO STATO AI SOGGETTI A BASSO REDDITO - ART. 1 DEL D.L. N. 185/2008 CONVERTITO NELLA LEGGE N. 2/2009	0,00	0,00	0,00
	Totale 8.4.1.21 - Uscite aventi natura di partite di giro	0,00	0,00	0,00

PAGINA BIANCA

Consuntivo 2019

Conto Economico

CONTO ECONOMICO GENERALE



Codice conto	Denominazione conto	2019	2018
A	VALORE DELLA PRODUZIONE		
A.01	PROVENTI E CORRISPETTIVI PER LA PRODUZIONE DELLE PRESTAZIONI E/O SERVIZI		
	ENTRATE ACCERTATE NELL'ESERCIZIO		
	Aliquote contributive a carico dei datori di lavoro e/o degli iscritti	234.974.314.554,30	230.050.483.499,41
	Quote di partecipazione degli iscritti all'onere di specifiche gestioni	1.236.353.451,74	1.115.165.247,06
	Poste correttive e compensative di entrate correnti per proventi e corrispettivi derivanti dalla vendita di beni e/o prestazione di servizi	-9.160.645.971,25	-12.088.305.651,25
	RETTIFICA DELLE ENTRATE ACCERTATE NELL'ESERCIZIO CON I MOVIMENTI DEI RATEI E DEI RISCONTI		
	Contributi a carico dei datori di lavoro e/o degli iscritti (Ratei attivi finali)	28.263.726.930,23	27.423.475.555,16
	Contributi a carico dei datori di lavoro e/o degli iscritti (Risconti passivi iniziali)	4.304.774,00	4.805.187,00
	Contributi a carico dei datori di lavoro e/o degli iscritti (Ratei attivi iniziali)	-27.423.475.555,16	-27.010.279.246,06
	Contributi a carico dei datori di lavoro e/o degli iscritti (risconti passivi finali)	-7.469.192,00	-4.304.774,00
	Totale proventi e corrispettivi per la produzione delle prestazioni e/o servizi	227.887.108.991,86	219.491.039.817,32
A.05	ALTRI RICAVI E PROVENTI		
	ENTRATE ACCERTATE NELL'ESERCIZIO		
	Trasferimenti da parte dello Stato	114.445.623.817,15	105.719.677.408,05
	Trasferimenti da parte dei Comuni e delle Province	0,00	1.000.000,00
	Trasferimenti da parte di altri Enti del settore pubblico	81.069.434,11	92.550.664,43
	Entrate derivanti dalla vendita di beni e dalla prestazione di servizi	74.900.257,28	58.896.700,51
	Entrate non classificabili in altre voci	1.150.573.740,73	1.155.482.225,17
	Poste correttive e compensative di entrate correnti per altri ricavi e proventi	-154.446,06	-20.079.742,77
	RETTIFICA DELLE ENTRATE ACCERTATE NELL'ESERCIZIO CON I MOVIMENTI DEI RATEI E DEI RISCONTI		

CONTO ECONOMICO GENERALE



Codice conto	Denominazione conto	2019	2018
	Entrate non classificabili in altre voci (Ratei attivi finali)	24.496.291,31	24.815.173,07
	Entrate non classificabili in altre voci (Ratei attivi iniziali)	-24.815.173,07	-32.699.909,12
	Totale altri ricavi e proventi	115.751.693.921,45	106.999.642.519,34
	TOTALE VALORE DELLA PRODUZIONE (A)	343.638.802.913,31	326.490.682.336,66
B	COSTO DELLA PRODUZIONE		
B.06	COSTI PER ACQUISTO MATERIE PRIME, SUSSIDIARIE, CONSUMO E MERCI		
B.06.A	PRESTAZIONI ISTITUZIONALI		
	SPESA IMPEGNATE NELL'ESERCIZIO		
	Poste correttive e compensative di spese correnti per prestazioni istituzionali	2.637.384.516,39	2.769.504.715,88
	Spese per prestazioni	-331.055.805.266,01	-318.373.393.932,10
	RETTIFICA DELLE SPESE IMPEGNATE NELL'ESERCIZIO CON I MOVIMENTI DEI RATEI, DEI RISCONTI E DELLE RIMANENZE		
	Spese per prestazioni istituzionali (Ratei passivi iniziali)	4.666.105.680,51	4.935.989.021,13
	Oneri sospesi per prestazioni istituzionali in attesa della definizione dei corrispettivi valori di copertura (rimanenze attive finali)	305.087.800,76	298.070.216,76
	Spese per prestazioni istituzionali (Ratei passivi finali)	-4.724.512.667,60	-4.666.105.680,51
	Oneri sospesi per prestazioni istituzionali in attesa della definizione dei corrispettivi valori di copertura (rimanenze attive iniziali)	-298.070.216,76	-290.368.417,76
	Oneri pluriennali per liquidazione in conto capitale delle prestazioni pensionistiche del Fondo di previdenza del personale a rapporto d'impiego (quota dell'anno)	-596.550,19	-2.081.321,00
	Totale prestazioni istituzionali	-328.470.406.702,90	-315.328.385.397,60
B.06.B	SPESA PER ACQUISTO BENI DI CONSUMO E SERVIZI		
	SPESA IMPEGNATE NELL'ESERCIZIO		
	Poste correttive e compensative di spese correnti per acquisto beni di consumo e servizi	35.350.031,40	43.885.900,67

CONTO ECONOMICO GENERALE



Codice conto	Denominazione conto	2019	2018
	Spese per gli Organi dell'Ente	-3.293.465,64	-3.292.158,15
	Spese per acquisto di beni di consumo e di servizi	-615.621.587,80	-594.453.719,67
	RETTIFICA DELLE SPESE IMPEGNATE NELL'ESERCIZIO CON I MOVIMENTI DEI RATEI E DEI RISCOINTI		
	Spese per acquisto di beni di consumo e di servizi	1.522,44	1.597,62
	Spese per acquisto di beni di consumo e di servizi	-1.597,62	-1.499,15
	Totale spese per acquisto beni di consumo e servizi	-583.565.097,22	-553.859.878,68
B.09	COSTI PER IL PERSONALE		
	SPESE IMPEGNATE NELL'ESERCIZIO		
	Poste correttive e compensative di spese correnti per il personale	16.223.077,79	43.271.998,47
	Oneri per il personale in attività di servizio	-1.723.355.421,67	-1.681.201.014,88
	Oneri per il personale in quiescenza	-267.224.276,68	-276.878.657,45
	ASSEGNAZIONI A FONDI E ACCANTONAMENTI VARI		
	Assegnazione al Fondo TFR a favore del personale dell'Istituto	-12.516.307,91	-10.167.165,65
	Assegnazione Fondo di garanzia per il trattamento di quiescenza del personale	-90.280.883,44	-165.383.242,23
	Trattamento quiescenza personale cessato dal servizio	-78.895.995,04	-82.355.925,96
	Trattamento di fine rapporto al personale cessato dal servizio	-3.639.528,59	-4.167.109,73
	Assegnazione al Fondo di accantonamento del Trattamento di fine rapporto da trasferire ai Fondi di Pensione Complementare per il personale dipendente cessato dal servizio	-275.344,07	-210.085,19
	Trattamento di fine rapporto da trasferire ai Fondi di Pensione Complementare per il personale dipendente aderente cessato dal servizio	-36.453,03	-6.970,38
	PRELIEVI DA FONDI E ACCANTONAMENTI VARI		
	Prelievo da fondi garanzia cessione stipendi	14.921,71	12.954,64
	Prelievo dal Fondo di garanzia per il trattamento di quiescenza del personale	78.895.995,04	82.355.925,96
	Prelievo dal Fondo trattamento di fine rapporto del personale dell'Istituto	3.639.528,59	4.167.109,73

CONTO ECONOMICO GENERALE



Codice conto	Denominazione conto	2019	2018
	Prelievo dal Fondo di accantonamento del Trattamento di fine rapporto da trasferire ai Fondi di Pensione Complementare per il personale dipendente aderente cessato dal servizio	36.453,03	6.970,38
	Totale costi per il personale	-2.077.414.234,27	-2.090.555.212,29
B.10	AMMORTAMENTI E SVALUTAZIONI		
B.10.A	AMMORTAMENTI IMMOBILIZZAZIONI IMMATERIALI		
	QUOTE DI AMMORTAMENTO DELL'ESERCIZIO		
	Ammortamento programmi per procedure automatizzate	-18.123.506,95	-42.455.370,18
	Ammortamento di altri costi pluriennali	-30.987.410,73	-31.736.451,79
	Ammortamento di licenze d'uso relative a prodotti software (costi d'ingresso)	-200.417,92	-338.778,52
B.10.B	AMMORTAMENTI IMMOBILIZZAZIONI MATERIALI		
	QUOTE DI AMMORTAMENTO DELL'ESERCIZIO		
	Ammortamento immobili	-47.272.745,56	-56.424.294,19
	Ammortamento mobili, arredi, macchine, apparecchiature varie degli uffici	-2.551.695,28	-3.049.447,34
	Ammortamento mobili, arredi, macchine delle Istituzioni sanitarie (Casa di riposo di Camogli)	-549,32	-1.432,12
	Ammortamento macchine e attrezzature per elaborazione automatica dei dati	-12.821.711,18	-15.273.452,39
	Ammortamento mobili, macchine, arredi, suppellettili ed apparecchiature delle strutture sociali ex INPDAP	-93.451,05	-121.022,51
	Ammortamento macchine ed attrezzature per l'elaborazione automatica dei dati, relative alle strutture sociali	0,00	-0,01
	Ammortamento dispositivi per la sicurezza sui luoghi di lavoro	-9.135,35	-5.126,97
B.10.D	SVALUTAZIONE DEI CREDITI COMPRESI NELL'ATTIVO CIRCOLANTE		
	ASSEGNAZIONI A FONDI E ACCANTONAMENTI VARI		
	Svalutazione crediti contributivi	-12.488.116.367,92	-10.850.011.883,30
	Svalutazione crediti per prestazioni da recuperare	-103.913.234,47	-93.906.890,01

CONTO ECONOMICO GENERALE



Codice conto	Denominazione conto	2019	2018
	<i>Totale ammortamenti e svalutazioni</i>	-12.704.090.225,73	-11.093.324.149,33
B.12	ACCANTONAMENTI AI FONDI PER RISCHI		
	ASSEGNAZIONI A FONDI E ACCANTONAMENTI VARI		
	Assegnazione al Fondo oscillazione titoli	-6.664.539,02	-2.552.376,18
	Assegnazione al Fondo di garanzia a copertura dei rischi connessi con l'erogazione dei prestiti concessi o garantiti dall'Istituto agli iscritti della Gestione unitaria delle prestazioni creditizie e sociali, dei prestiti agli iscritti della gestione ex Enam e dei mutui alle Cooperative, agli Enti locali e ad altri Enti	-9.238.561,71	-10.350.899,12
	PRELIEVI DA FONDI E ACCANTONAMENTI VARI		
	Prelievo dal Fondo di garanzia a copertura dei rischi connessi con l'erogazione dei prestiti concessi o garantiti dall'Istituto agli iscritti della Gestione unitaria delle prestazioni creditizie e sociali, dei prestiti agli iscritti della gestione ex Enam e dei mutui alle Cooperative, agli Enti locali e ad altri Enti	11.192.117,52	25.625.571,58
	Assegnazione al Fondo di accantonamento della Commissione di accesso al Fondo di Garanzia - art. 1, comma 173 della Legge		
	Assegnazione al Fondo di accantonamento delle commissioni d'accesso al Fondo di Garanzia - art. 1, comma 173 della Legge 11 dicembre 2016, n. 232 - art. 13, comma 3 del Decreto del Presidente del Consiglio dei Ministri 4 settembre 2017, n.150	-1.152.801,94	-3.102.718,48
	Assegnazione al Fondo di accantonamento dei risparmi sui trattamenti pensionistici di importo elevato - art. 1, commi da		
	Assegnazione al Fondo di accantonamento dei risparmi sui trattamenti pensionistici di importo elevato - art. 1, commi da 261 a 263 della Legge 30 dicembre 2018, n. 145	-130.016.127,31	0,00
	Assegnazione al Fondo di accantonamento della dotazione iniziale a carico dello Stato - art. 23, comma 3, del Decreto le		
	Assegnazione al Fondo di accantonamento della dotazione iniziale a carico dello Stato - art. 23, comma 3, del Decreto legge 28 gennaio 2019, n. 4 convertito, con modificazioni, dalla Legge 28 marzo 2019, n. 26	-75.000.000,00	0,00
	<i>Totale accantonamenti ai fondi per rischi</i>	-210.879.912,46	9.619.577,80
B.13	ACCANTONAMENTI AI FONDI PER ONERI		

CONTO ECONOMICO GENERALE



Codice conto	Denominazione conto	2019	2018
	QUOTE DI ACCANTONAMENTO DELL'ESERCIZIO		
	Assegnazioni e prelievi da riserve tecniche e fondi per la copertura di oneri futuri	-2.117.232.661,63	13.176.470,55
	Assegnazione al Fondo educazione orfani del personale dell'Istituto	-608.606,86	-162.051,06
	Assegnazione ad altri fondi	-498.151,64	-841.583,26
	Totale accantonamenti ai fondi per oneri	-2.118.339.420,13	12.172.836,23
B.14	ONERI DIVERSI DI GESTIONE		
	SPESE IMPEGNATE NELL'ESERCIZIO		
	Poste correttive e compensative di altre spese correnti	313.309.509,06	70.423.924,34
	Trasferimenti passivi	-4.518.432.467,88	-5.077.787.820,81
	Oneri tributari	-32.270.672,29	-38.669.311,82
	Spese non classificabili in altre voci	-889.087.038,63	-828.770.973,43
	Oneri per canone d'uso di immobili strumentali di proprietà	-12.100.580,61	-15.323.609,38
	ASSEGNAZIONI A FONDI E ACCANTONAMENTI VARI		
	Assegnazione Fondo liquidazione fine rapporto portieri e pulitori stabili da reddito	-77.376,80	-96.707,89
	Premi operosità medici liberi professionisti con incarico accapitolato cessati dal rapporto professionistico	0,00	-76.465,80
	Trattamento fine rapporto portieri e pulitori stabili da reddito	-138.633,62	-46.669,44
	PRELIEVI DA FONDI E ACCANTONAMENTI VARI		
	Prelievo dal Fondo premi di operosità per i medici con incarico a capitolato	0,00	76.465,80
	Prelievo dal Fondo liquidazione fine rapporto portieri e pulitori stabili da reddito	385.339,92	81.464,27
	Totale oneri diversi di gestione	-5.138.411.920,85	-5.890.189.704,16
TOTALE COSTO DELLA PRODUZIONE (B)		-351.303.107.513,56	-334.934.521.928,03
DIFFERENZA TRA VALORI E COSTI DELLA PRODUZIONE (A - B)		-7.664.304.600,25	-8.443.839.591,37

CONTO ECONOMICO GENERALE



Codice conto	Denominazione conto	2019	2018
C	PROVENTI E ONERI FINANZIARI		
C.16	ALTRI PROVENTI FINANZIARI		
	ENTRATE ACCERTATE NELL'ESERCIZIO		
	Redditi e proventi patrimoniali	259.096.166,36	269.972.842,82
	Proventi per canone d'uso di immobili strumentali di proprietà	12.100.580,61	15.323.609,38
	Poste correttive e compensative entrate correnti per altri proventi finanziari	-8.226,66	0,00
	RETTIFICA DELLE ENTRATE ACCERTATE NELL'ESERCIZIO CON I MOVIMENTI DEI RATEI E DEI RISCONTI		
	Redditi e proventi patrimoniali (Ratei attivi finali)	528.697,66	528.697,66
	Redditi e proventi patrimoniali (Risconti passivi iniziali)	0,00	1.722,39
	Redditi e proventi patrimoniali (Ratei attivi iniziali)	-528.697,66	-496.091,57
	Redditi e proventi patrimoniali (Risconti passivi finali)	-1.722,39	0,00
	Totale altri proventi finanziari	271.186.797,92	285.330.780,68
C.17	INTERESSI PASSIVI ED ALTRI ONERI FINANZIARI		
	SPESE IMPEGNATE NELL'ESERCIZIO		
	Oneri finanziari	-13.678.658,86	-12.953.171,45
	Totale interessi passivi ed altri oneri finanziari	-13.678.658,86	-12.953.171,45
	TOTALE PROVENTI E ONERI FINANZIARI (C)	257.508.139,06	272.377.609,23
D	RETTIFICHE DI VALORE DI ATTIVITÀ FINANZIARIE		
D.18	RIVALUTAZIONE DI ATTIVITÀ FINANZIARIE		
	RIVALUTAZIONI DELL'ESERCIZIO		
	Rivalutazione titoli	4.200.089,34	0,00

CONTO ECONOMICO GENERALE



Codice conto	Denominazione conto	2019	2018
	<i>Totale rivalutazione di attività finanziarie</i>	4.200.089,34	0,00
D.19	SVALUTAZIONI DI ATTIVITÀ FINANZIARIE		
	SVALUTAZIONI DELL'ESERCIZIO		
	Inesigibilità di crediti	-2.357.774,02	-5.351.587,14
	Svalutazioni titoli	0,00	-8.531.720,50
	<i>Totale svalutazioni di attività finanziarie</i>	-2.357.774,02	-13.883.307,64
	TOTALE RETTIFICHE DI VALORE DI ATTIVITÀ FINANZIARIE (D)	1.842.315,32	-13.883.307,64
E	PROVENTI E ONERI STRAORDINARI		
E.20	PROVENTI STRAORDINARI		
	PROVENTI STRAORDINARI DELL'ESERCIZIO		
	Plusvalore da alienazione immobili (di proprietà delle gestioni)	99.242.582,11	79.889.540,13
	Plusvalore titoli	147.780,45	22.503.720,92
	Insussistenza di debiti diversi	0,00	30.045,34
	Plusvalenza mobili, apparecchiature, arredi, ecc...	0,00	3.750,00
	Eccedenza del Fondo ammortamento immobili	40.228.509,49	12.042.459,86
	Prelievo dal Fondo oscillazione titoli	0,00	8.531.720,50
	Eccedenza del fondo svalutazione crediti contributivi	7.252.458,97	151.366.480,82
	Eccedenza del fondo svalutazione crediti per prestazioni darecuperare	1.008.519,03	11.492.679,96
	Prelievo per eccedenza di assegnazione al Fondo rischi per contenzioso giudiziario	2.756.387,96	2.805.757,23
	<i>Totale proventi straordinari</i>	150.636.238,01	288.666.154,76
E.21	ONERI STRAORDINARI		
	ONERI STRAORDINARI DELL'ESERCIZIO		

CONTO ECONOMICO GENERALE



Codice conto	Denominazione conto	2019	2018
	Perdita sui valori mobiliari e immobiliari	-34.509.899,07	-7.959.794,45
	Minusvalenza mobili, apparecchiature, arredi, ecc., non ancora ammortizzati	-4.918,38	-30.030,76
	Totale oneri straordinari	-34.514.817,45	-7.989.825,21
E.22	SOPRAVVIVENENZE ATTIVE ED INSUSSISTENZE DEL PASSIVO DERIVANTI DALLA GESTIONE DEI RESIDUI		
	SOPRAVVIVENENZE ATTIVE ED INSUSSISTENZE DEL PASSIVO DERIVANTI DALLA GESTIONE DEI RESIDUI		
	Riaccertamento di residui attivi	128.563,30	501.793,80
	Eliminazione residui passivi	199.519.602,79	253.963.168,56
	Presunta insussistenza di residui passivi	124.668,94	971.149,51
	Totale sopravvenienze attive ed insussistenze del passivo derivanti dalla gestione dei residui	199.772.835,03	255.436.111,87
E.23	SOPRAVVIVENENZE PASSIVE ED INSUSSISTENZE DELL'ATTIVO DERIVANTI DALLA GESTIONE DEI RESIDUI		
	SOPRAVVIVENENZE PASSIVE ED INSUSSISTENZE DELL'ATTIVO DERIVANTI DALLA GESTIONE DEI RESIDUI		
	Prelievo dal Fondo svalutazione crediti contributivi	1.160.547.092,70	1.121.756.305,38
	Prelievo dal Fondo svalutazione crediti per prestazioni da recuperare	67.527.143,37	55.778.219,19
	Eliminazione residui attivi	-1.260.623.164,84	-1.227.847.340,41
	Totale sopravvenienze passive ed insussistenze dell'attivo derivanti dalla gestione dei residui	-32.548.928,77	-50.312.815,84
	TOTALE PROVENTI E ONERI STRAORDINARI (E)	283.345.326,82	485.799.625,58
	RISULTATO PRIMA DELLE IMPOSTE (A - B ± C ± D ± E)	-7.121.608.819,05	-7.699.545.664,20
F	IMPOSTE DELL'ESERCIZIO		
F.01	IMPOSTE DELL'ESERCIZIO		
	SPESE IMPEGNATE NELL'ESERCIZIO		
	Imposte dell'esercizio	-161.322.043,37	-139.291.457,80



CONTO ECONOMICO GENERALE

Codice conto	Denominazione conto	2019	2018
	ASSEGNAZIONI AL FONDO IMPOSTE		
	Assegnazione al Fondo imposte	-49.845.606,37	-30.122.757,80
	PRELIEVI DAL FONDO IMPOSTE		
	Prelievi dal Fondo imposte	48.883.993,37	29.154.048,80
	Prelievo per eccedenza di accantonamento al Fondo imposte	961.613,00	968.709,00
	Totale imposte dell'esercizio	-161.322.043,37	-139.291.457,80
	RISULTATO D'ESERCIZIO	-7.282.930.862,42	-7.838.837.122,00

CONTO ECONOMICO GENERALE



Codice conto	Denominazione conto	2019	2018
G	RISULTATO D'ESERCIZIO		
G.01	ASSEGNAZIONI E PRELIEVI DA RISERVE LEGALI E ALTRI PRELIEVI		
	ASSEGNAZIONI E PRELIEVI DA RISERVE LEGALI E ALTRI PRELIEVI		
	Prelievi da riserve legali	2.668.677,00	8.546.255,00
	Assegnazione alle riserve legali	-3.211.482.907,05	-3.167.853.966,27
	Assegnazione al Fondo di riserva dei risultati di esercizio dei Fondi di solidarietà ex art. 26 del Decreto Legislativo n. 148/2015	-492.855.413,27	-484.900.165,83
	Totale assegnazioni e prelievi da riserve legali e altri prelievi	-3.701.669.643,32	-3.644.207.877,10
	AVANZO/DISAVANZO ECONOMICO	-10.984.600.505,74	-11.483.044.999,10

Consuntivo 2019

Stato patrimoniale



STATO PATRIMONIALE GENERALE			
ATTIVO			
Codice Conto	Denominazione conto	Consistenza al 31/12/2019	Consistenza al 31/12/2018
B	IMMOBILIZZAZIONI		
I	Immobilizzazioni Immateriali		
4	Concessioni, licenze, marchi e diritti simili		
	Licenze d'uso (costi d'ingresso)	480.653,36	572.366,38
	Software	0,00	0,00
	Fondo ammortamento software	0,00	0,00
	Software delle strutture sociali	10.437,96	10.437,96
	Fondo ammortamento software delle strutture sociali	-10.437,96	-10.437,96
6	Immobilizzazioni in corso e acconti		
	Costi pluriennali diversi da sostenere e relativi acconti	108.566.301,07	107.378.898,38
8	Manutenzioni straordinarie e migliorie su beni di terzi		
	Spese di adattamento degli stabili strumentali di terzi	13.262.855,45	15.664.700,02
9	Altre		
	Oneri per liquidazione in capitale di prestazioni pensionistiche del Fondo di previdenza del personale a rapporto d'impiego	0,00	596.550,19
	TOTALE	122.309.809,88	124.212.514,97
II	Immobilizzazioni Materiali		
1	Terreni e fabbricati		
	Immobili da reddito	2.194.751.887,58	2.326.315.878,92
	Immobili strumentali	622.790.473,72	622.789.647,27
	Immobili destinati a istituzioni sanitarie (Casa di riposo di Camogli)	21.863,87	21.863,87



STATO PATRIMONIALE GENERALE			
ATTIVO			
Codice Conto	Denominazione conto	Consistenza al 31/12/2019	Consistenza al 31/12/2018
	Fondo ammortamento immobili	-969.507.978,08	-962.463.742,01
	Immobili destinati a strutture sociali	61.053.016,67	75.376.296,16
2	Impianti e macchinari		
	Mobili, arredi, macchine e attrezzi (Casa di riposo di Camogli)	451.659,13	451.210,78
	Mobili e macchinari degli uffici amministrativi	2.297.147.664,98	2.296.625.997,38
	Fondo ammortamento mobili, macchine, arredi e apparecchiature degli uffici	-2.109.411.730,99	-2.093.777.409,87
	Macchine ed attrezzature per l'elaborazione automatica dei dati	0,00	0,00
	Fondo ammortamento macchine ed attrezzature per l'elaborazione automatica dei dati	0,00	0,00
	Fondo ammortamento mobili, macchine, arredi e apparecchiature delle istituzioni sanitarie	-74.425,95	-73.876,63
	Mobili, macchine, arredi, suppellettili ed apparecchiature delle strutture sociali ex INPDAP	7.400.465,04	7.427.717,25
	Fondo ammortamento mobili, macchine, arredi, suppellettili ed apparecchiature delle strutture sociali ex INPDAP	-7.226.111,88	-7.160.720,68
	Macchine ed attrezzature per l'elaborazione automatica dei dati, relative alle strutture sociali	163.138,52	165.682,04
	Fondo ammortamento macchine ed attrezzature per l'elaborazione automatica dei dati, relative alle strutture sociali	-163.138,52	-165.682,04
	Dispositivi per la sicurezza sui luoghi di lavoro	0,00	0,00
	Fondo ammortamento dispositivi per la sicurezza sui luoghi di lavoro	0,00	0,00
4	Automezzi e motomezzi (meno fondo ammortamento)		
	Automezzi	0,00	0,00
	Fondo ammortamento automezzi	0,00	0,00
	Automezzi delle strutture sociali	311.189,00	311.189,00
	Fondo ammortamento automezzi delle strutture sociali	-311.189,00	-311.189,00



STATO PATRIMONIALE GENERALE			
ATTIVO			
Codice Conto	Denominazione conto	Consistenza al 31/12/2019	Consistenza al 31/12/2018
5	Immobilizzazioni in corso ed acconti		
	Costruzioni in corso	14.000,00	14.000,00
	Mobili, macchine, arredi ed apparecchiature delle istituzioni sanitarie in corso di acquisizione	171.107,16	171.555,51
	Mobili, macchine, arredi ed apparecchiature degli uffici in corso di acquisizione	490.812.061,20	451.968.174,63
	Mobili, macchine, arredi, suppellettili ed apparecchiature delle strutture sociali ex INPDAP in corso di acquisizione	193.537,39	193.537,39
7	Altri beni		
	Manutenzione straordinaria degli stabili da reddito	3.433.748,48	2.908.849,57
	Manutenzione straordinaria e spese di adattamento degli stabili strumentali di proprietà (uffici e istituzioni sanitarie)	132.289.739,00	142.559.455,47
	Manutenzione straordinaria degli stabili destinati a strutture sociali	2.622.351,16	2.763.997,44
	TOTALE	2.726.933.328,48	2.866.112.432,45
III	Immobilizzazioni Finanziarie		
1	Partecipazioni in:		
1e	altri enti		
	Titoli azionari	25.820.057,50	21.647.273,16
	Impieghi mobiliari da perfezionare	2.765.626,69	2.765.626,69
2	Crediti		
2c	verso lo Stato ed altri soggetti pubblici		
	Credito verso l'erario per versamenti di ritenute irpef nondovuti	842.979.720,83	842.979.720,83
	Fondo svalutazione crediti verso l'erario per versamenti di ritenute irpef non dovuti	-116.251.652,78	-116.251.652,78



STATO PATRIMONIALE GENERALE			
ATTIVO			
Codice Conto	Denominazione conto	Consistenza al 31/12/2019	Consistenza al 31/12/2018
	Fondi presso la Tesoreria provinciale dello Stato ai sensi dell'art. 1, comma 1223, della legge n. 296/2006 e del D.P.C.M. del 23 maggio 2007	7.658.480,38	7.842.045,12
	Fondi presso la Tesoreria Provinciale dello Stato (c.s. n. 6066) a garanzia dell'APE - art. 1, commi 173 - 176 della Legge del 11 dicembre 2016, n. 232	74.255.520,42	73.102.718,48
	Fondi presso la Tesoreria Provinciale dello Stato (c.s. n. 6167) a garanzia dell'Anticipo Tfs/Tfr - art. 23 del Decreto legge 28 gennaio 2019, n. 4 convertito, con modificazioni, dalla Legge 28 marzo 2019, n. 26	75.000.000,00	0,00
2d	verso altri		
	Mutui ad enti ed istituti vari	586.401,63	596.250,00
	Mutui ipotecari al personale art. 37, Regolamento del Fondodi previdenza	353.489,44	498.486,50
	Mutui ipotecari al personale art. 59 DPR 509/1979	979.312.614,84	1.002.646.650,85
	Prestiti al personale art. 59 DPR n. 509/1979	388.576.165,43	392.069.547,23
	Prestiti al personale concessi dal Fondo di previdenza del soppresso SCAU	131.620,06	131.620,06
	Mutui ipotecari al personale art. 37 da perfezionare	0,00	0,00
	Mutui ipotecari al personale art. 59 DPR n. 509/1979 da perfezionare	44.742.864,97	48.859.608,32
	Prestiti al personale art. 59 DPR n. 509/1979 da perfezionare	7.352.566,44	8.541.533,69
	Anticipazioni ai sensi della L. 297/82	58.314.809,22	56.548.218,96
	Prestiti concessi agli iscritti della gestione Mutualità	665.285,59	729.292,91
	Prestiti concessi dal Fondo credito al personale dipendente Poste Italiane s.p.a. e società del gruppo	104.454.646,00	122.044.063,81
	Prestiti concessi agli iscritti della gestione Mutualità da perfezionare	0,00	0,00
	Prestiti del Fondo credito da perfezionare	0,00	0,00
	Mutui concessi agli iscritti della gestione Credito	3.134.131.549,96	3.345.699.491,31



STATO PATRIMONIALE GENERALE			
ATTIVO			
Codice Conto	Denominazione conto	Consistenza al 31/12/2019	Consistenza al 31/12/2018
	Mutui concessi agli iscritti della gestione Credito da perfezionare	9.616.110,38	47.680.325,43
	Prestiti concessi agli iscritti della gestione Credito	1.682.550.759,01	1.936.308.333,21
	Prestiti concessi agli iscritti della gestione Credito da perfezionare	11.753.303,12	23.836.532,67
	Prestiti concessi agli iscritti della gestione per l'assistenza magistrale	762.633,42	718.321,46
	Prestiti concessi agli iscritti della gestione per l'assistenza magistrale da perfezionare	4.604,13	0,00
	Mutui concessi dalla Cassa per le pensioni ai dipendenti degli Enti locali alle Cooperative edilizie, agli Enti locali e ad altri Enti	178.041.894,42	198.308.378,92
	Mutui concessi dalla Cassa per le pensioni ai sanitari alle Cooperative edilizie, agli Enti locali e ad altri Enti	42.907.384,55	44.495.760,63
	Mutui concessi dalla gestione unitaria delle prestazioni creditizie e sociali alle cooperative di iscritti	7.004.383,36	7.004.383,36
	Rate di prestiti della Gestione unitaria delle prestazioni creditizie e sociali riscosse in eccedenza negli esercizi precedenti, da rimborsare	41.564,92	14.082,60
	Rate di mutui alle Cooperative edilizie, agli Enti locali ed altri Enti riscosse in eccedenza negli esercizi precedenti, da rimborsare - Gestione INR	0,00	0,00
3	Altri titoli		
	Titoli emessi o garantiti dallo Stato e assimilati	67.478.626,10	69.938.719,20
	Impieghi in titoli diversi da perfezionare	25.715.923,00	25.715.923,00
	Impieghi in titoli diversi	8.000.000,00	8.000.000,00
	Fondi immobiliari	1.480.150.643,33	1.351.568.002,93
4	Crediti finanziari diversi		
	Depositi cauzionali	1.097.171,43	1.030.623,58
	Depositi delle Regioni per l'erogazione di prestazioni per loro conto	8.681.406,41	8.681.406,41



STATO PATRIMONIALE GENERALE			
ATTIVO			
Codice Conto	Denominazione conto	Consistenza al 31/12/2019	Consistenza al 31/12/2018
	Anticipazioni agli uffici comunali per erogazione indennitàDS	128.206,10	128.206,10
	Crediti diversi	1.767.540.700,04	1.341.540.690,41
	Fondo presunta insussistenza crediti verso EE.OO Legge n. 303/74	-203.104,44	-203.104,44
5	Impieghi in oro		
	Lingotti d'oro	11.981,28	11.981,28
	TOTALE	10.922.133.957,18	10.875.229.061,89
	TOTALE IMMOBILIZZAZIONI	13.771.377.095,54	13.865.554.009,31
C	ATTIVO CIRCOLANTE		
I	Rimanenze		
1	Materie prime, sussidiarie e di consumo		
	Materie prime, viveri e materiali di consumo (Casa di riposo di Camogli)	1.522,44	1.597,62
	Buoni pasto e buoni carburante	2.913.197,00	2.913.197,00
6	Prestazioni in attesa di valori di copertura		
	Oneri sospesi per prestazioni istituzionali in attesa della definizione dei corrispettivi valori di copertura	305.087.800,76	298.070.216,76
	TOTALE	308.002.520,20	300.985.011,38
II	Residui attivi		
1	Crediti verso utenti, clienti, ecc.		
	Crediti per entrate derivanti dalla vendita di beni e dall'prestazione di servizi	191.027.776,34	222.384.039,10
2	Crediti verso iscritti, soci e terzi		
	Crediti per aliquote contributive a carico dei datori di lavoro e/o degli iscritti	119.019.440.920,76	111.428.683.288,90



STATO PATRIMONIALE GENERALE			
ATTIVO			
Codice Conto	Denominazione conto	Consistenza al 31/12/2019	Consistenza al 31/12/2018
	Crediti per quote di partecipazione degli iscritti all'onere di specifiche gestioni	7.546.579,53	7.133.505,03
	Fondo svalutazione crediti contributivi	-89.772.415.694,56	-78.452.098.878,31
	Crediti per poste correttive e compensative di spese correnti	5.507.450.485,72	5.393.492.873,92
	Fondo svalutazione crediti per prestazioni da recuperare	-2.242.210.854,15	-2.206.833.282,08
	Crediti verso iscritti soci e terzi per entrate non classificabili in altre voci	2.192.547.720,46	2.208.182.573,53
	Crediti per alienazione di immobili e diritti reali	70.852.526,91	71.148.368,80
	Crediti per contributi riscossi per conto di altri Enti	2.058.272.040,75	2.067.121.211,42
4	Crediti verso lo Stato ed altri soggetti pubblici		
	Crediti per trasferimenti da parte dello Stato	15.196.843.135,35	14.190.934.478,97
	Crediti per trasferimenti da parte delle Regioni	654.935.853,89	654.935.853,89
	Crediti per trasferimenti da parte di altri Enti del settore pubblico	4.912.027.020,67	4.850.119.392,15
	Crediti verso lo Stato e altri Enti per entrate aventi natura di partite di giro	373.461.471,24	361.008.153,15
5	Crediti verso altri		
	Crediti per redditi e proventi patrimoniali	175.965.366,96	194.160.271,20
	Fondo svalutazione crediti verso locatari di immobili da reddito	-9.175.735,09	-9.175.735,09
	Crediti verso altri per entrate non classificabili in altre voci	84.091.092,47	83.767.620,35
	Crediti per altre riscossioni	80.848.186,96	74.535.581,71
	Crediti per altre entrate aventi natura di partite di giro	12.894.362,83	13.611.208,77
	TOTALE	58.514.402.257,04	61.153.110.525,41
III	Attività finanziarie che non costituiscono immobilizzazioni		
3	Altre partecipazioni		



STATO PATRIMONIALE GENERALE			
ATTIVO			
Codice Conto	Denominazione conto	Consistenza al 31/12/2019	Consistenza al 31/12/2018
	Partecipazioni disponibili per la negoziazione	225.000.000,00	225.000.000,00
	TOTALE	225.000.000,00	225.000.000,00
IV	Disponibilità liquide		
1	Depositi bancari e postali		
	Banche	508.519.258,83	487.583.433,73
	Conti correnti postali	195.348.386,05	163.043.817,39
	Disponibilità varie	488.966,63	464.809,47
	Fondi in giro	22.428.689,23	23.313.663,82
4	Depositi presso le Tesorerie dello Stato		
	Tesoreria	31.852.622.838,69	30.111.559.417,73
	TOTALE	32.579.408.139,43	30.785.965.142,14
	TOTALE ATTIVO CIRCOLANTE	91.626.812.916,67	92.465.060.678,93
D	RATEI E RISCONTI		
I	Ratei e Risconti		
1	Ratei attivi		
	Ratei attivi	28.288.751.919,20	27.448.819.425,89
	TOTALE	28.288.751.919,20	27.448.819.425,89
	TOTALE RATEI E RISCONTI	28.288.751.919,20	27.448.819.425,89
	TOTALE ATTIVO	133.686.941.931,41	133.779.434.114,13



STATO PATRIMONIALE GENERALE			
PASSIVO			
Codice Conto	Denominazione conto	Consistenza al 31/12/2019	Consistenza al 31/12/2018
A	PATRIMONIO NETTO		
II	Riserve obbligatorie e derivanti da legge		
1	Riserve obbligatorie e derivanti da legge		
	Riserve obbligatorie	76.654.427.169,29	73.445.612.939,24
	TOTALE	76.654.427.169,29	73.445.612.939,24
V	Contributi per ripiano disavanzi		
1	Contributi per ripiano disavanzi		
	Contributi per ripiano disavanzi	25.198.340.216,00	25.198.340.216,00
	Ripiano delle anticipazioni di bilancio	61.786.618.449,73	61.786.618.449,73
	TOTALE	86.984.958.665,73	86.984.958.665,73
VII	Altre riserve distintamente indicate		
1	Altre riserve distintamente indicate		
	Fondo di riserva dei risultati di esercizio dei Fondi di solidarietà ex art. 26 del Decreto Legislativo n. 148/2015	2.277.505.345,01	1.784.649.931,74
	TOTALE	2.277.505.345,01	1.784.649.931,74
VIII	Avanzi (Disavanzi) economici portati a nuovo		
1	Avanzi (Disavanzi) economici portati a nuovo		
	Avanzi esercizi precedenti	370.971.340.359,23	359.349.178.916,25
	Disavanzo economico esercizi precedenti	-486.144.933.828,28	-463.039.727.386,20
	TOTALE	-115.173.593.469,05	-103.690.548.469,95
IX	Avanzo (Disavanzo) economico d'esercizio		



STATO PATRIMONIALE GENERALE			
PASSIVO			
Codice Conto	Denominazione conto	Consistenza al 31/12/2019	Consistenza al 31/12/2018
1	Avanzo (Disavanzo) economico d'esercizio		
	Disavanzo economico d'esercizio	-33.316.986.572,87	-33.451.521.567,25
	Avanzo di esercizio	22.332.386.067,13	21.968.476.568,15
	TOTALE	-10.984.600.505,74	-11.483.044.999,10
	TOTALE PATRIMONIO NETTO	39.758.697.205,24	47.041.628.067,66
C	FONDI PER RISCHI ED ONERI		
I	Fondi per Rischi ed oneri		
2	per imposte		
	Fondo imposte e tasse	11.442.605,91	11.442.605,91
3	per altri rischi e oneri futuri		
	Somme accantonate per la copertura degli oneri L. 336/70 e L. 824/71	33.068,59	61.354,07
	Fondo di accantonamento dei contributi dello Stato da utilizzare negli esercizi successivi, a copertura degli oneri per il sostegno della maternità e della paternità di cui alla legge 8 marzo 2000, n. 53 e all'art. 4, comma 24, lettera a), della legge 28 giugno 2012, n. 92	125.219.617,19	101.343.017,74
	Fondo accantonamento contributi dello Stato a copertura oneri incremento maggiorazione sociale Art. 38, Legge 448/01 a italiani residenti all'estero Art. 38, Legge 289/02	262.107.653,18	262.107.653,18
	Fondo accantonamento contributo Stato a copertura oneri CIGimprese indotto automobilistico Art.41, commi 9 e 12 della Legge 289/2002	62.255.657,00	62.255.657,00
	Fondi speciali di previdenza trasferiti da Istituto Nazionale Assicurazioni (Ina SpA) Art. 70 della Legge 144/1999	53.656.595,65	53.656.374,12
	Fondo accant. dei contributi Stato (Fondo per l'occupazione) da utilizzare negli esercizi successivi a copertura degli oneri per sgravi e altre agevolazioni contributive	50.715.568,72	50.715.568,72
	Fondo accantonamento dei contributi dello Stato (Fondo per l'occupazione) da utilizzare negli esercizi successivi a copertura degli oneri per il mantenimento del salario	424.393,19	5.803.065,75



STATO PATRIMONIALE GENERALE			
PASSIVO			
Codice Conto	Denominazione conto	Consistenza al 31/12/2019	Consistenza al 31/12/2018
	Fondo accantonamento art. 39 L. 153/69	14.806.019,38	14.806.019,38
	Fondo educazione orfani	64.457.838,27	63.849.231,41
	Fondo accantonamenti vari	30.633.001,42	30.149.771,49
	Fondo per la definizione dei rapporti con l'Inail	1.446.079,32	1.446.079,32
	Fondo accantonamento dei contributi derivanti dal concordato per adesione di cui all'art. 20 della Legge 724/1994	1.736.423,04	1.736.423,04
	Fondo di accantonamento del plusvalore immobili e dell'eccedenza del relativo Fondo di ammortamento	66.873.318,03	66.873.318,03
	Fondo di accantonamento della quota parte dei proventi - Art. 44, c. 2 e 3, Legge 289/2002 Art.44, c. 6, Legge 289/2002	10.562.154,97	10.562.154,97
	Fondo oscillazione titoli	33.639.533,11	26.974.994,09
	Fondo accantonamento contributo Stato a copertura oneri CI/Gimprese indotto automobilistico Art. 1, comma 144, Legge n.311/2004	80.188.539,40	80.188.539,40
	Fondo di accantonamento di somme di pertinenza del fondo TFR ex art. 1, comma 755, della legge n. 296/2006 da utilizzare negli esercizi successivi	1.675.562.119,19	1.509.542.201,02
	Fondo di accantonamento dei contributi dello Stato da utilizzare negli esercizi successivi a copertura degli oneri derivanti dallo sgravio del contributo del fondo di garanzia ex art.2 della legge n.297/1982 di cui all'art.1, comma 764, lett.A), punto 2), della legge n.296/2006	181.309.828,59	81.784.275,89
	Fondo di accantonamento dei contributi dello Stato da utilizzare negli esercizi successivi a copertura degli oneri derivanti dalla concessione dell'assegno di maternità da parte dei comuni ai sensi dell'art. 66 della legge n. 448/1998 e successive disposizioni	17.457.107,59	12.718.741,67
	Fondo di accantonamento del contributo dello Stato da utilizzare negli esercizi successivi a copertura degli sgravi contributivi ex D.M. 5 agosto 1994 oggetto di contestazione di cui all'art. 1, comma 754, della legge n. 296/2006	40.000.000,00	40.000.000,00
	Fondo di copertura oneri futuri di pertinenza del fondo speciale di previdenza per gli sportivi	61.837.553,76	57.580.243,04



STATO PATRIMONIALE GENERALE			
PASSIVO			
Codice Conto	Denominazione conto	Consistenza al 31/12/2019	Consistenza al 31/12/2018
	Fondo di accantonamento del contributo dello Stato da utilizzare negli esercizi successivi a copertura degli oneri derivanti dagli sgravi contributivi relativi a prestazioni temporanee di cui all'art. 1, comma 766, lett. A), della legge n.296/2006	735.838.779,23	575.383.408,05
	Fondo di accantonamento del contributo dello Stato da utilizzare negli esercizi successivi a copertura degli oneri pensionistici derivanti dalla ricostruzione delle posizioni assicurative relative a periodi di lavoro in Albania ai sensi dell'art. 1, comma 1164, della legge n. 296/2006	4.745.348,33	4.745.348,33
	Fondo di accantonamento del contributo dello Stato (Fondo per l'occupazione) a copertura di oneri pensionistici	9.845.503,45	9.845.503,45
	Fondo di accantonamento del contributo dello Stato da utilizzare negli esercizi successivi a copertura delle agevolazioni contributive derivanti dalla stabilizzazione dei rapporti di collaborazione coordinata e continuativa - art. 1, comma 1209, della legge n. 296/2006	165.881.527,93	165.881.527,93
	Fondo di accantonamento del contributo dello Stato da utilizzare negli esercizi successivi a copertura degli oneri derivanti dagli interventi e misure agevolative in materia di riscatto del corso legale di laurea e per la totalizzazione dei periodi contributivi ai fini pensionistici - art. 5, comma 8, del D.L. n. 81/2007 convertito nella legge n. 127/2007	814.937.093,83	818.130.243,83
	Fondo di accantonamento del contributo dello Stato da utilizzare negli esercizi successivi a copertura degli oneri per pensioni di reversibilità a soggetti inabili di cui all'art.46 del D.L. n. 248/2007 convertito nella legge n. 31/2008	11.500.000,00	11.500.000,00
	Fondo di accantonamento del contributo dello Stato (Fondo di rotazione ex art.9 della legge n. 236/1993) da utilizzare negli esercizi successivi a copertura degli oneri derivanti dall'indennità una tantum a sostegno del reddito ai lavoratori in somministrazione, di cui all'art. 4 del decreto direttoriale 57/CONT./1/2009 del 1° luglio 2009	345.450,00	345.450,00
	Fondo di accantonamento del contributo dello Stato a copertura degli oneri derivanti dall'erogazione dell'incentivo a favore delle imprese private e delle società cooperative che assumono a tempo indeterminato "giovani genitori" iscritti alla Banca dati per l'occupazione prevista dal Decreto del Ministro della Gioventù del 19 novembre 2010, in applicazione dell'art. 1, commi 72 e 73 della legge del 24 dicembre 2007, n. 247 modificata dalla legge del 23 dicembre 2009, n. 191	4.986.797,30	5.015.860,66



STATO PATRIMONIALE GENERALE			
PASSIVO			
Codice Conto	Denominazione conto	Consistenza al 31/12/2019	Consistenza al 31/12/2018
	Fondo di garanzia a copertura dei rischi connessi con l'erogazione dei prestiti concessi o garantiti dall'Istituto agli iscritti della gestione unitaria delle prestazioni creditizie e sociali, dei piccoli prestiti agli iscritti della gestione ex Enam e dei mutui alle cooperative, agli Enti locali e ad altri Enti	904.585.568,01	906.539.123,82
	Fondo di accantonamento dei contributi dello Stato da utilizzare negli esercizi successivi per la copertura degli oneridervanti dalla corresponsione di voucher per l'acquisto diservizi di baby-sitting, alla madre lavoratrice, al termine del periodo di astensione obbligatoria dal lavoro, per gli undici mesi successivi e in alternativa al congedo facoltativo, ovvero oneri della rete pubblica dei servizi per l'infanzia o dei servizi privati accreditati, ai sensi dell'art. 4, comma 24 lett. b) della legge n. 92/2012.	65.176.132,77	74.011.619,91
	Fondo di accantonamento a garanzia dei finanziamenti di cui all'art. 1, comma 30, della legge 23 dicembre 2014, n. 190	30.022.760,76	30.025.469,84
	Fondo di accantonamento dei contributi dello Stato da utilizzare negli esercizi successivi, per la copertura degli oneri per la corresponsione dell'assegno di natalità, ai sensi dell'art. 1, commi da 125 a 129, della legge n. 190/2014 (Bonus bebe)	117.347.651,05	0,00
	Fondo di accantonamento dei contributi dello Stato da utilizzare negli esercizi successivi, per la copertura degli oneri per l'indennità di maternità per il congedo a favore del padre lavoratore, ai sensi dell'art. 28, commi 1-bis e 1-ter e dell'art. 66, comma 1-bis, del decreto legislativo n. 151/2001, introdotto, rispettivamente, dagli articoli 5 e 15, del decreto legislativo 15 giugno 2015, n. 80	2.379.441,24	2.377.633,11
	Fondo di accantonamento dei contributi dello Stato da utilizzare negli esercizi successivi, per la copertura degli oneri per l'assegno di disoccupazione ai lavoratori beneficiari della NASpl (ASDI), ai sensi dell'art. 16, del decreto legislativo n. 22/2015	142.632.974,11	142.928.628,47
	Fondo di accantonamento del contributo dello Stato da utilizzare negli esercizi successivi, per la copertura degli oneri derivanti dalla mancata applicazione del livello minimo imponibile previsto ai fini del versamento dei contributi previdenziali, ai sensi dell'art. 1, commi da 76 a 84, della legge 23 dicembre 2014, n. 190, con riguardo ai soggetti di cui ai commi 54 e seguenti del medesimo articolo di legge, che svolgono attività di impresa ed aderiscono al regime fiscale agevolato (gestione artigiani e commercianti)	545.773.183,00	581.739.883,00



STATO PATRIMONIALE GENERALE			
PASSIVO			
Codice Conto	Denominazione conto	Consistenza al 31/12/2019	Consistenza al 31/12/2018
	Fondo di accantonamento dei contributi dello Stato, da utilizzare negli esercizi successivi, per la copertura del maggior onere derivante dall'erogazione dell'indennità di disoccupazione Aspi e Mini-Aspi ai lavoratori dipendenti non agricoli, ai sensi dell'art. 2, commi da 1 a 18 e commi da 20 a 24, della legge 28 giugno 2012, n. 92 e dell'indennità di disoccupazione Naspi ai lavoratori dipendenti non agricoli, ai sensi degli articoli da 1 a 14, del Decreto Legislativo 4 marzo 2015, n. 22 di attuazione della legge 10 dicembre 2014, n. 183.	864.190.801,28	697.691.794,35
	Fondo di accantonamento del contributo dello Stato, da utilizzare negli esercizi successivi, per la copertura dell'onere per il prolungamento del congedo parentale per figli minori con handicap in situazioni di gravità, ai sensi dell'art.33, del Decreto Legislativo 26 marzo 2001, n. 151, come modificato dall'art. 8, del Decreto Legislativo 15 giugno 2015, n. 80	4.686.644,00	8.877.944,00
	Fondo di accantonamento degli interessi attivi sul c/c con la Gestione per la produzione dei servizi, per anticipazione alle Gestioni deficitarie, relativi ai Fondi di solidarietà di cui agli articoli da 26 a 40, del Decreto Legislativo n. 148/2015	10.955.769,63	10.955.769,63
	Fondo di accantonamento dei contributi dovuti dalle Società del Gruppo Ferrovie dello Stato italiane per il finanziamento delle prestazioni ordinarie, derivanti dal bilancio di chiusura del Fondo per il perseguimento di politiche attive asostegno del reddito e dell'occupazione per il personale delle Società del Gruppo Ferrovie dello Stato italiane, trasferito ai sensi del D.l. n. 86984/2015	6.548.399,50	6.548.399,50
	Fondo di accantonamento dei contributi dovuti dalle Società del Gruppo Ferrovie dello Stato italiane per il finanziamento delle prestazioni solidaristiche straordinarie, derivanti dal bilancio di chiusura del Fondo per il perseguimento di politiche attive a sostegno del reddito e dell'occupazione per il personale delle Società del Gruppo Ferrovie dello Stato italiane, trasferito ai sensi del D.l. n. 86984/2015	105.005.230,56	124.419.590,00
	Fondo di accantonamento del contributo a carico dello Stato, da utilizzare negli esercizi successivi, a copertura dell'indennità a favore dei nuclei familiari con alimento quattro figli ai sensi dell'art. 1, comma 130 della Legge n. 190/2014	181.389,09	181.389,09
	Fondo di accantonamento del contributo a carico dello Stato, da utilizzare negli esercizi successivi, a copertura dell'indennità per il congedo a favore delle donne vittime di violenza di genere ai sensi dell'art. 24 del Decreto Legislativo n. 80/2015	6.405.326,80	6.691.123,96



STATO PATRIMONIALE GENERALE			
PASSIVO			
Codice Conto	Denominazione conto	Consistenza al 31/12/2019	Consistenza al 31/12/2018
	Fondo di accantonamento dei contributi dello Stato, da utilizzare negli esercizi successivi, a copertura dell'indennità relativa alla retribuzione dei lavoratori dipendenti in caso di inidoneità alla donazione sangue ai sensi dell'art. 8, comma 2 della legge n. 219/2005 e Decreto Interministeriale 18 novembre 2015.	1.217.983,40	853.642,12
	Fondo di accantonamento del contributo a carico dello Stato, da utilizzare negli esercizi successivi, a copertura dell'onere per l'incentivo riconosciuto ai datori di lavoro che assumono i lavoratori disabili con capacità lavorative ridotte ai sensi dell'art. 13 della Legge 12 marzo 1999, n. 68 come modificato dall'art. 10 del Decreto Legislativo 14 settembre 2015, n. 151	81.084.145,37	71.847.418,17
	Fondo di accantonamento del contributo a carico dello Stato, da utilizzare negli esercizi successivi, a copertura degli oneri pensionistici derivanti dalla rivalutazione automatica delle pensioni ai sensi dell'art. 1, del Decreto Legge 21 maggio 2015, n. 65 a seguito della Sentenza della Corte Costituzionale n. 70/2015	74.895.097,00	74.895.097,00
	Fondo di accantonamento delle economie previste dall'art. 1, comma 709 della legge n. 190/2014, da utilizzare negli esercizi successivi, per garantire l'adeguatezza delle prestazioni pensionistiche in favore di particolari categorie di soggetti.	56.675.867,25	56.675.867,25
	Fondo di accantonamento Riguardante le risorse assegnate a copertura degli oneri previsti dall'art. 8 comma 4, della Legge n. 81/2017	5.454.199,92	5.871.446,99
	Fondo di accantonamento riguardante le risorse assegnate a copertura degli oneri previsti dall'art. 13 comma 1, dalla Legge n. 81/2017	1.938.057,69	13.575.000,00
	Fondo di accantonamento del contributo a carico dello Stato, da utilizzare negli esercizi successivi, a copertura degli oneri derivanti dalla riduzione contributiva a favore dei lavoratori precoci ai sensi dell'art. 1, commi da 199 a 205, della Legge n.232/2016	193.789.202,37	63.532.185,67
	Fondo di accantonamento del contributo a carico dello Statoda utilizzare negli esercizi successivi a copertura degli oneri per il premio alla nascita o all'atto dell'adozione - art. 1, c. 353, Legge n. 232/2016	63.398.152,83	0,00
	Fondo di accantonamento del contributo a carico dello Statoda utilizzare negli esercizi successivi a copertura degli oneri per il pagamento delle rette di asili nido pubblici e privati e per forme di supporto presso l'abitazione per bambini al di sotto di tre anni affetti da gravi patologie - art.1, c.355, Legge n. 232/2016	218.774.231,75	152.220.218,16



STATO PATRIMONIALE GENERALE			
PASSIVO			
Codice Conto	Denominazione conto	Consistenza al 31/12/2019	Consistenza al 31/12/2018
	Fondo di accantonamento del contributo a carico dello Stato e dei datori di lavoro da utilizzare negli esercizi successivi, a copertura degli oneri derivanti dal trattamento di cassa integrazione salariale straordinaria, post D.Lgs. n. 148/2015	1.709.339.806,05	1.195.504.433,53
	FONDO DI ACCANTONAMENTO DEL CONTRIBUTO DELLO STATO A COPERTURA DELL'INDENNITA' GIORNALIERA AI LAVORATORI DELLA PESCA MARIITIMA NEL PERIODO DI ARRESTO TEMPORANEO OBBLIGATORIO - ART. 1, COMMA 346, LEGGE N. 232/2016	445.130,18	8.313.260,16
	Fondo di accantonamento del contributo a carico dello Stato, da utilizzare negli esercizi successivi, a copertura degli oneri di oneri contributivi riconosciuti alle cooperative sociali per l'assunzione entro il 31/12/2018 di donne vittime di violenza di genere - art. 1 comma 220 della Legge del 27 dicembre 2017 n. 205	1.000.000,00	0,00
	FONDO DI ACCANTONAMENTO DEL CONTRIBUTO DELLO STATO A COPERTURA DEGLI ONERI PENSIONISTICI DERIVANTI DALL'ACCESSO ALLA PENSIONE ANTICIPATA DEFINITA "QUOTA 100" - ART. 14 DEL DECRETO LEGGE 28 GENNAIO 2019, N. 4	350.998.548,38	0,00
	FONDO DI ACCANTONAMENTO DEL CONTRIBUTO DELLO STATO A COPERTURA DELL'ESONERO DAL VERSAMENTO DEI CONTRIBUTI PREVIDENZIALI CARICO DEI DATORI DI LAVORO IN RELAZIONE ALLE NUOVE ASSUNZIONI DEI GIOVANI CON CONTRATTO DI LAVORO A TEMPO INDETERMINATO - ART. 1, COMMI DA 100 A 108 E COMMI 113 E 114 DELLA LEGGE 27 DICEMBRE 2017, N.205 - ART. 1, COMMA 10, DELLA LEGGE 27 DICEMBRE 2019, N. 160	268.813.755,23	0,00
	FONDO DI ACCANTONAMENTO RELATIVO AL CONTRIBUTO DELLO STATO PER BENEFICIO ECONOMICO RICONOSCIUTO AI CITTADINI PER REDDITO DI CITTADINANZA E PER PENSIONE DI CITTADINANZA - ARTICOLI 1, 2 E 3 DEL DECRETO LEGGE 28 GENNAIO 2019, N. 4	53.587.220,31	0,00
4	Fondo rischi per il contenzioso giudiziario		
	Fondo rischi per il contenzioso giudiziario	54.437.854,81	57.194.242,77
5	Fondo di accantonamento della dotazione iniziale a carico dello Stato - art. 1, commi 173 - 176 della Legge 11 dicembre 2016, n. 232		



STATO PATRIMONIALE GENERALE			
PASSIVO			
Codice Conto	Denominazione conto	Consistenza al 31/12/2019	Consistenza al 31/12/2018
	Fondo di accantonamento della dotazione iniziale a carico dello Stato - art. 1, commi 173 - 176 della Legge 11 dicembre 2016, n. 232	70.000.000,00	70.000.000,00
6	Fondo di accantonamento della Commissione di accesso al Fondo di Garanzia - art. 1, commi 173 della Legge 11 dicembre 2016, n. 232 - art. 13, comma 4 del Decreto del Presidente del Consiglio dei Ministri 4 settembre 2017, n. 150		
	Fondo di accantonamento della Commissione di accesso al Fondo di Garanzia - art. 1, comma 173 della Legge 11 dicembre 2016, n. 232 - art. 13, comma 4 del Decreto del Presidente del Consiglio dei Ministri 4 settembre 2017, n. 150	4.255.520,42	3.102.718,48
8	Fondo risparmio sui trattamenti pensionistici di importo elevato - art. 1, commi da 261 a 263 della Legge 30 dicembre 2018, n. 145		
	Fondo risparmio sui trattamenti pensionistici di importo elevato - art. 1, commi da 261 a 263 della Legge 30 dicembre 2018, n. 145	130.016.127,31	0,00
9	Fondo di accantonamento della dotazione iniziale a garanzia dell'anticipo Tfs/Tfr - art. 23, comma 3, del Decreto legge 28 gennaio 2019, n. 4 convertito, con modificazioni, dalla Legge 28 marzo 2019, n. 26		
	Fondo di accantonamento della dotazione iniziale a garanzia dell'anticipo Tfs/Tfr - art. 23, comma 3, del Decreto legge 28 gennaio 2019, n. 4 convertito, con modificazioni, dalla Legge 28 marzo 2019, n. 26	75.000.000,00	0,00
	TOTALE	10.815.456.347,64	8.503.018.530,47
	TOTALE FONDO PER RISCHI E ONERI	10.815.456.347,64	8.503.018.530,47
D	TRATTAMENTO DI FINE RAPPORTO DI LAVORO SUBORDINATO		
I	Trattamento di Fine Rapporto di Lavoro Subordinato		
1	Trattamento di Fine Rapporto di Lavoro Subordinato		
	Fondo per il trattamento di fine rapporto a favore del personale dell'Istituto	124.761.820,47	115.885.041,15
	Fondo per l'indennità di buonuscita del personale dell'Istituto	1.872.988.614,03	1.861.603.725,63



STATO PATRIMONIALE GENERALE			
PASSIVO			
Codice Conto	Denominazione conto	Consistenza al 31/12/2019	Consistenza al 31/12/2018
	Fondo per il trattamento di fine rapporto dei portieri e pulitori stabili da reddito	1.154.082,71	1.462.045,83
	Fondo di accantonamento del Trattamento di fine rapporto da trasferire ai Fondi di Pensione Complementare per il personale dipendente aderente cessato dal servizio	950.926,75	712.035,71
	TOTALE	1.999.855.443,96	1.979.662.848,32
	TOTALE TRATTAMENTI DI FINE RAPPORTO DI LAVORO SUBORDINATO	1.999.855.443,96	1.979.662.848,32
E	DEBITI		
I	Debiti		
5	Debiti verso fornitori		
	Debiti per spese per l'acquisto di beni di consumo e di servizi	613.645.562,82	685.397.367,63
	Debiti per l'acquisizione beni di uso durevole e opere immobiliari	8.188.977,44	7.823.309,76
	Debiti per l'acquisizione di immobilizzazioni tecniche	157.841.016,60	180.025.036,53
6	Rappresentati da titoli di credito		
	Debiti per sottoscrizioni di partecipazioni e acquisto di valori mobiliari	28.512.612,00	28.512.612,00
8	Debiti tributari		
	Debiti per oneri tributari	15.380.700,01	10.508.297,60
9	Debiti verso istituti di previdenza e sicurezza sociale		
	Debiti verso Istituti di previdenza per trasferimenti passivi	4.513.872,71	4.426.485,76
	Debiti verso Istituti di previdenza per oneri finanziari	3.850,58	3.850,58
	Debiti verso Istituti di previdenza per spese aventi naturadi partite di giro	2.682.519.947,97	2.728.746.877,20
10	Debiti verso iscritti, soci e terzi per prestazioni dovute		
	Debiti per le spese per prestazioni istituzionali	6.447.056.772,58	5.966.670.467,67



STATO PATRIMONIALE GENERALE			
PASSIVO			
Codice Conto	Denominazione conto	Consistenza al 31/12/2019	Consistenza al 31/12/2018
11	Debiti verso lo Stato ed altri soggetti pubblici		
	Anticipazioni di tesoreria	32.154.929.649,99	32.154.929.649,99
	Anticipazioni Stato alle gestioni previdenziali Art. 35, commi 3 e 4, Legge 448/1998	11.697.857.196,39	7.813.838.318,39
	Debiti per trasferimenti passivi allo Stato e ad altri soggetti pubblici	2.637.396.573,45	2.381.388.100,28
	Debiti per rimborsi	2.379.356.314,83	2.379.356.314,83
	Debiti verso lo Stato ed altri soggetti pubblici per spese aventi natura di partite di giro	9.201.294.637,51	8.803.624.402,52
	Debito verso regioni per assegni familiari	8.681.406,41	8.681.406,41
	Debito verso I.N.A.D.E.L. - Legge 303/74	2.518.443,78	2.518.443,78
	Presunta insussistenza del debito per trasferimenti passiviale Stato e ad altri soggetti pubblici	-997.725.462,43	-997.600.793,49
	Debiti verso altri Enti conseguenti alla regolazione dei rapporti finanziari in applicazione dell'art. 43-bis del Decreto Legge 30 dicembre 2008, n. 207, convertito dalla Legge 27 febbraio 2009, n. 14, a chiusura delle operazioni SCIP 1 e SCIP 2.	207.078.446,79	207.078.446,79
12	Debiti diversi		
	Debiti per spese per gli organi dell'ente	6.160.625,70	7.072.051,48
	Debiti per oneri per il personale in attività di servizio	230.027.911,24	242.679.280,74
	Debiti per oneri per il personale in quiescenza	6.302.406,19	5.837.365,84
	Debiti per altri trasferimenti passivi	360.573.269,88	404.421.471,26
	Debiti per oneri finanziari	2.390.745.685,78	2.390.745.685,78
	Debiti per poste correttive e compensative di entrate correnti	623.512.230,84	627.137.989,08
	Debiti per spese non classificabili in altre voci	385.776.754,33	442.440.884,99
	Debiti per le concessioni di crediti e anticipazioni	125.071.383,77	180.829.566,64
	Debiti per le indennità di anzianità e similari al personale cessato dal servizio	766,41	766,41



STATO PATRIMONIALE GENERALE			
PASSIVO			
Codice Conto	Denominazione conto	Consistenza al 31/12/2019	Consistenza al 31/12/2018
	Debiti per altre spese aventi natura di partite di giro	2.055.633.329,39	1.942.372.705,39
	Depositi cauzionali	13.182.279,56	12.873.073,68
	Debiti diversi	2.397.569.766,36	2.477.666.457,79
	Debiti verso le aziende per depositi ai sensi dell'art.1, comma 1223, della legge n.296/2006 e del D.P.C.M. del 23 maggio 2007	7.658.480,38	7.842.045,12
	Anticipazioni ricevute per pagamenti di prestazioni per conto di altri Enti	103.321.550,21	66.447.248,99
	Debito per le anticipazioni ricevute per l'erogazione delleprestazioni di lavoro occasionale da Libretto Famiglia e daContratto di Lavoro Occasionale - art. 54-bis D.L. n. 50/2017	21.754.487,55	19.821.143,29
	TOTALE	75.976.341.447,02	71.194.116.513,36
	TOTALE DEBITI	75.976.341.447,02	71.194.116.513,36
F	RATEI E RISCONTI		
I	Ratei e Risconti		
1	Ratei passivi		
	Ratei passivi	4.724.512.667,60	4.666.105.680,51
2	Risconti passivi		
	Risconti passivi	7.470.914,39	4.304.774,00
4	Riserve tecniche		
	Riserve tecniche	404.607.905,56	390.597.699,81
	TOTALE	5.136.591.487,55	5.061.008.154,32
	TOTALE RATEI E RISCONTI	5.136.591.487,55	5.061.008.154,32
	TOTALE PASSIVO	133.686.941.931,41	133.779.434.114,13



Situazione amministrativa

Descrizione	Valori
Consistenza della cassa all'inizio dell'esercizio 2019	30.785.965.142,14
. <i>Riscossioni</i>	426.936.523.824,90
. <i>Pagamenti</i>	425.143.080.827,61
Consistenza della cassa alla fine dell'esercizio 2019	32.579.408.139,43
. <i>Residui attivi finali</i>	150.538.204.540,84
. <i>Residui passivi finali</i>	74.212.302.048,41
Avanzo di amministrazione alla fine dell'esercizio	108.905.310.631,86
L'utilizzazione dell'avanzo di amministrazione risulta così prevista:	
. <i>Parte vincolata</i>	0,00
. <i>Parte disponibile</i>	108.905.310.631,86
Totale risultato di amministrazione	108.905.310.631,86

Consuntivo 2019
Gestioni previdenziali e c/terzi

Conto economico

**GESTIONE PREVIDENZIALE C/TERZI
CONSUNTIVO ECONOMICO**



Codice conto	Denominazione conto	2019	2018
A	VALORE DELLA PRODUZIONE		
A.01	PROVENTI E CORRISPETTIVI PER LA PRODUZIONE DELLE PRESTAZIONI E/O SERVIZI		
	ENTRATE ACCERTATE NELL'ESERCIZIO		
	Aliquote contributive a carico dei datori di lavoro e/o degli iscritti	233.658.949.479,14	228.761.535.641,02
	Quote di partecipazione degli iscritti all'onere di specifiche gestioni	1.085.525.066,32	967.988.709,79
	Poste correttive e compensative di entrate correnti per proventi e corrispettivi derivanti dalla vendita di beni e/o prestazione di servizi	-921.166.533,52	-1.091.103.027,80
	- di pertinenza dell'INPS diverse dalla prestazione dei servizi alla Gias	-921.166.533,52	-1.091.103.027,80
	- posta rettificativa del provento relativo alla prestazione di servizi alla GIAS (attribuzione del canone d'uso netto relativo alla quota di partecipazione della GIAS all'acquisizione degli immobili strumentali adibiti ad uffici)	0,00	0,00
	RETTIFICA DELLE ENTRATE ACCERTATE NELL'ESERCIZIO CON I MOVIMENTI DEI RATEI E DEI RISCONTI		
	Contributi a carico dei datori di lavoro e/o degli iscritti (Ratei attivi finali)	28.087.746.430,23	27.255.269.055,16
	Contributi a carico dei datori di lavoro e/o degli iscritti (Ratei attivi iniziali)	-27.255.269.055,16	-26.849.444.046,06
	Contributi a carico dei datori di lavoro e/o degli iscritti (risconti passivi finali)	-7.469.192,00	-4.304.774,00
	Contributi a carico dei datori di lavoro e/o degli iscritti (Risconti passivi iniziali)	4.304.774,00	4.805.187,00
	TOTALE PROVENTI E CORRISPETTIVI PER LA PRODUZIONE DELLE PRESTAZIONI E/O SERVIZI	234.652.620.969,01	229.044.746.745,11
A.05	ALTRI RICAVI E PROVENTI		
	ENTRATE ACCERTATE NELL'ESERCIZIO		
	Trasferimenti da parte dello Stato	175.372.824,67	53.438.136,08
	Trasferimenti da parte dei Comuni e delle Province	0,00	1.000.000,00
	Trasferimenti da parte di altri Enti del settore pubblico	17.152.663.568,01	16.458.354.754,95
	- da altri Enti del settore pubblico	81.069.434,11	-1.091.103.027,80

**GESTIONE PREVIDENZIALE C/TERZI
CONSUNTIVO ECONOMICO**



Codice conto	Denominazione conto	2019	2018
	- da Gias e da G Inv Civ	17.071.594.133,90	16.365.804.090,52
	Entrate derivanti dalla vendita di beni e dalla prestazione di servizi	751.317.367,81	783.494.715,50
	- a soggetti diversi dalla GIAS e dalla Ginv Civ	74.900.257,28	58.896.700,51
	- alla GIAS e alla G Inv Civ per spese di amministrazione e oneri tributari	676.417.110,53	724.598.014,99
	Entrate non classificabili in altre voci	819.442.931,94	957.964.629,64
	Poste correttive e compensative di entrate correnti per altri ricavi e proventi	-154.446,06	-79.742,77
	RETTIFICA DELLE ENTRATE ACCERTATE NELL'ESERCIZIO CON I MOVIMENTI DEI RATEI E DEI RISCONTI		
	Entrate non classificabili in altre voci (Ratei attivi finali)	24.496.291,31	24.815.173,07
	Entrate non classificabili in altre voci (Ratei attivi iniziali)	-24.815.173,07	-32.899.909,12
	TOTALE ALTRI RICAIVI E PROVENTI	18.898.323.364,61	18.246.287.757,35
	TOTALE VALORE DELLA PRODUZIONE (A)	253.550.944.333,62	247.291.034.502,46
B	COSTO DELLA PRODUZIONE		
B.06	COSTI PER ACQUISTO MATERIE PRIME, SUSSIDIARIE, CONSUMO E MERCI		
B.06.A	PRESTAZIONI ISTITUZIONALI		
	SPESE IMPEGNATE NELL'ESERCIZIO		
	Poste correttive e compensative di spese correnti per prestazioni istituzionali	1.825.952.622,72	1.860.795.189,10
	Spese per prestazioni	-242.312.052.097,63	-238.659.186.824,04
	RETTIFICA DELLE SPESE IMPEGNATE NELL'ESERCIZIO CON I MOVIMENTI DEI RATEI, DEI RISCONTI E DELLE RIMANENZE		
	Spese per prestazioni istituzionali (Ratei passivi iniziali)	3.982.531.529,17	3.975.690.173,13
	Oneri sospesi per prestazioni istituzionali in attesa della definizione dei corrispettivi valori di copertura (rimanenze attive finali)	305.087.800,76	298.070.216,76
	Spese per prestazioni istituzionali (Ratei passivi finali)	-4.061.414.848,90	-3.982.631.529,17

**GESTIONE PREVIDENZIALE C/TERZI
CONSUNTIVO ECONOMICO**



Codice conto	Denominazione conto	2019	2018
	Oneri sospesi per prestazioni istituzionali in attesa della definizione dei corrispettivi valori di copertura (rimanenze attive iniziali)	-298.070.216,76	-290.368.417,76
	Oneri pluriennali per liquidazione in conto capitale delle prestazioni pensionistiche del Fondo di previdenza del personale a rapporto d'impiego (quota dell'anno)	-596.550,19	-2.081.321,00
	TOTALE PRESTAZIONI ISTITUZIONALI	-240.558.561.760,83	-236.799.612.512,98
B.06.B	SPESE PER ACQUISTO BENI DI CONSUMO E SERVIZI		
	SPESE IMPEGNATE NELL'ESERCIZIO		
	Poste correttive e compensative di spese correnti per acquisto beni di consumo e servizi	35.350.031,40	43.885.900,67
	Spese per gli Organi dell'Ente	-3.293.465,64	-3.292.158,15
	Spese per acquisto di beni di consumo e di servizi	-615.621.587,80	-594.453.719,67
	RETTIFICA DELLE SPESE IMPEGNATE NELL'ESERCIZIO CON I MOVIMENTI DEI RATEI E DEI RISCONTI		
	Spese per acquisto di beni di consumo e di servizi	1.522,44	1.597,62
	Spese per acquisto di beni di consumo e di servizi	-1.597,62	-1.499,15
	TOTALE SPESE PER ACQUISTO BENI DI CONSUMO E SERVIZI	-583.565.097,22	-553.859.878,68
B.09	COSTI PER IL PERSONALE		
	SPESE IMPEGNATE NELL'ESERCIZIO		
	Poste correttive e compensative di spese correnti per il personale	16.223.077,79	43.271.998,47
	Oneri per il personale in attività di servizio	-1.723.355.421,67	-1.681.201.014,88
	Oneri per il personale in quiescenza	-266.212.508,19	-276.579.633,34
	ASSEGNAZIONI A FONDI E ACCANTONAMENTI VARI		
	Assegnazione al Fondo TFR a favore del personale dell'Istituto	-12.516.307,91	-10.167.165,65
	Assegnazione Fondo di garanzia per il trattamento di quiescenza del personale	-90.280.883,44	-165.383.242,23
	Trattamento quiescenza personale cessato dal servizio	-78.895.995,04	-82.355.925,96
	Trattamento di fine rapporto al personale cessato dal servizio	-3.639.528,59	-4.167.109,73

**GESTIONE PREVIDENZIALE C/TERZI
CONSUNTIVO ECONOMICO**



Codice conto	Denominazione conto	2019	2018
	Assegnazione al Fondo di accantonamento del Trattamento di fine rapporto da trasferire ai Fondi di Pensione Complementare per il personale dipendente aderente cessato dal servizio	-275.344,07	-210.085,19
	Trattamento di fine rapporto da trasferire ai Fondi di Pensione Complementare per il personale dipendente aderente cessato dal servizio	-36.453,03	-6.970,38
	PRELIEVI DA FONDI E ACCANTONAMENTI VARI		
	Prelievo da fondi garanzia cessione stipendi	14.921,71	12.954,64
	Prelievo dal Fondo di garanzia per il trattamento di quiescenza del personale	78.895.995,04	82.355.925,96
	Prelievo dal Fondo trattamento di fine rapporto del personale dell'Istituto	3.639.528,59	4.167.109,73
	Prelievo dal Fondo di accantonamento del Trattamento di fine rapporto da trasferire ai Fondi di Pensione Complementare per il per personale dipendente aderente cessato dal servizio	36.453,03	6.970,38
	TOTALE COSTI PER IL PERSONALE	-2.076.402.465,78	-2.090.256.188,18
B.10	AMMORTAMENTI E SVALUTAZIONI		
B.10.A	AMMORTAMENTI IMMOBILIZZAZIONI IMMATERIALI		
	QUOTE DI AMMORTAMENTO DELL'ESERCIZIO		
	Ammortamento programmi per procedure automatizzate	-18.123.506,95	-42.455.370,18
	Ammortamento di altri costi pluriennali	-30.987.410,73	-31.736.451,79
	Ammortamento di licenze d'uso relative a prodotti software (costi d'ingresso)	-200.417,92	-338.778,52
B.10.B	AMMORTAMENTI IMMOBILIZZAZIONI MATERIALI		
	QUOTE DI AMMORTAMENTO DELL'ESERCIZIO		
	Ammortamento immobili	-47.272.745,56	-56.424.294,19
	Ammortamento mobili, arredi, macchine, apparecchiature varie degli uffici	-2.551.695,28	-3.049.447,34
	Ammortamento mobili, arredi, macchine delle istituzioni sanitarie (Casa di riposo di Camogli)	-549,32	-1.432,12
	Ammortamento macchine e attrezzature per elaborazione automatica dei dati	-12.821.711,18	-15.273.452,39
	Ammortamento mobili, macchine, arredi, suppellettili ed apparecchiature delle strutture sociali ex INPDAP	-93.451,05	-121.022,51

**GESTIONE PREVIDENZIALE C/TERZI
CONSUNTIVO ECONOMICO**



Codice conto	Denominazione conto	2019	2018
	Ammortamento macchine ed attrezzature per l'elaborazione automatica dei dati, relative alle strutture sociali	0,00	-0,01
	Ammortamento dispositivi per la sicurezza sui luoghi di lavoro	-9.135,35	-5.126,97
B.10.D	SVALUTAZIONE DEI CREDITI COMPRESI NELL'ATTIVO CIRCOLANTE		
	ASSEGNAZIONI A FONDI E ACCANTONAMENTI VARI		
	Svalutazione crediti contributivi	-12.468.070.060,84	-10.831.369.417,89
	Svalutazione crediti per prestazioni da recuperare	-58.913.876,09	-43.175.365,05
	TOTALE AMMORTAMENTI E SVALUTAZIONI	-12.639.044.560,27	-11.023.950.158,96
B.12	ACCANTONAMENTI AI FONDI PER RISCHI		
	ASSEGNAZIONI A FONDI E ACCANTONAMENTI VARI		
	Assegnazione al Fondo oscillazione titoli	-6.664.539,02	-2.552.376,18
	Assegnazione al Fondo di garanzia a copertura dei rischi connessi con l'erogazione dei prestiti concessi o garantiti dall'Istituto agli iscritti della Gestione unitaria delle prestazioni creditizie e sociali, dei prestiti agli iscritti della gestione ex Enam e dei mutui alle Cooperative, agli Enti locali e ad altri Enti	-9.238.561,71	-10.350.899,12
	PRELIEVI DA FONDI E ACCANTONAMENTI VARI		
	Prelievo dal Fondo di garanzia a copertura dei rischi connessi con l'erogazione dei prestiti concessi o garantiti dall'Istituto agli iscritti della Gestione unitaria delle prestazioni creditizie e sociali, dei prestiti agli iscritti della gestione ex Enam e dei mutui alle Cooperative, agli Enti locali e ad altri Enti	11.192.117,52	25.625.571,58
	Assegnazione al Fondo di accantonamento della Commissione di accesso al Fondo di Garanzia - art. 1, comma 173 della Legge 11 dicembre 2016, n. 232 - art. 13, comma 3 del Decreto del Consiglio dei Ministri 4 settembre 2017, n.150		
	Assegnazione al Fondo di accantonamento delle commissioni d'accesso al Fondo di Garanzia - art. 1, comma 173 della Legge 11 dicembre 2016, n. 232 - art. 13, comma 3 del Decreto del Presidente del Consiglio dei Ministri 4 settembre 2017, n.150	-1.152.801,94	-3.102.718,48
	Assegnazione al Fondo di accantonamento dei risparmi sui trattamenti pensionistici di importo elevato - art. 1, commi da 261 a 263 della Legge 30 dicembre 2018, n. 145		
	Assegnazione al Fondo di accantonamento dei risparmi sui trattamenti pensionistici di importo elevato - art. 1, commi da 261 a 263 della Legge 30 dicembre 2018, n. 145	-130.016.127,31	0,00

**GESTIONE PREVIDENZIALE C/TERZI
CONSUNTIVO ECONOMICO**



Codice conto	Denominazione conto	2019	2018
	Assegnazione al Fondo di accantonamento della dotazione iniziale a carico dello Stato - art. 23, comma 3, del Decreto legge 28 gennaio 2019, n. 4 convertito, con modificazioni, dal		
	Assegnazione al Fondo di accantonamento della dotazione iniziale a carico dello Stato - art. 23, comma 3, del Decreto legge 28 gennaio 2019, n. 4 convertito, con modificazioni, dalla Legge 28 marzo 2019, n. 26	-75.000.000,00	0,00
	TOTALE ACCANTONAMENTI AI FONDI PER RISCHI	-210.879.912,46	9.619.577,80
B.13	ACCANTONAMENTI AI FONDI PER ONERI		
	QUOTE DI ACCANTONAMENTO DELL'ESERCIZIO		
	Assegnazioni e prelievi da riserve tecniche e fondi per la copertura di oneri futuri	-164.841.302,17	209.584.167,28
	Assegnazione al Fondo educazione orfani del personale dell'Istituto	-608.606,86	-162.051,06
	Assegnazione ad altri fondi	-498.151,64	-841.583,26
	TOTALE ACCANTONAMENTI AI FONDI PER ONERI	-165.948.060,67	208.580.532,96
B.14	ONERI DIVERSI DI GESTIONE		
	SPESE IMPEGNATE NELL'ESERCIZIO		
	Trasferimenti passivi		
	- Trasferimenti a Stato, Regioni e altri	-4.064.912.947,24	-4.519.861.927,06
	- Trasferimenti alla Gias	-4.064.912.478,88	-4.519.860.699,67
	Oneri tributari	-468,36	-1.227,39
	Spese non classificabili in altre voci	-32.270.672,29	-38.669.311,82
	- di pertinenza dell'INPS diverse dalla prestazione dei servizi alla Gias	-884.692.681,17	-824.897.612,12
	- spesa relativa alla refusione alla GIAS degli oneri derivanti dai benefici pensionistici a favore dei non vedenti non imputabili allo Stato	-884.692.681,17	-824.897.612,12
	Poste correttive e compensative di altre spese correnti	0,00	0,00
	ASSEGNAZIONI A FONDI E ACCANTONAMENTI VARI	7.853.815,45	5.171.819,35
	Assegnazione Fondo liquidazione fine rapporto portieri e pulitori stabili da reddito	-77.376,80	-96.707,89

**GESTIONE PREVIDENZIALE C/TERZI
CONSUNTIVO ECONOMICO**



Codice conto	Denominazione conto	2019	2018
	Premi operosità medici liberi professionisti con incarico accapitolato cessati dal rapporto professionistico	0,00	-76.465,80
	Trattamento fine rapporto portieri e pulitori stabili da reddito	-138.633,62	-46.669,44
	PRELIEVI DA FONDI E ACCANTONAMENTI VARI		
	Prelievo dal Fondo premi di operosità per i medici con incarico a capitolato	0,00	76.465,80
	Prelievo dal Fondo liquidazione fine rapporto portieri e pulitori stabili da reddito	385.339,92	81.464,27
	TOTALE ONERI DIVERSI DI GESTIONE	-4.973.853.155,75	-5.378.318.944,71
	TOTALE COSTO DELLA PRODUZIONE (B)	-261.208.255.012,98	-255.627.797.572,75
	DIFFERENZA TRA VALORI E COSTI DELLA PRODUZIONE (A - B)	-7.657.310.679,36	-8.336.763.070,29
C	PROVENTI E ONERI FINANZIARI		
C.16	ALTRI PROVENTI FINANZIARI		
	ENTRATE ACCERTATE NELL'ESERCIZIO		
	Redditi e proventi patrimoniali	259.096.166,36	269.972.842,82
	Poste correttive e compensative entrate correnti per altri proventi finanziari	-8.226,66	0,00
	RETTIFICA DELLE ENTRATE ACCERTATE NELL'ESERCIZIO CON I MOVIMENTI DEI RATEI E DEI RISCONTI		
	Redditi e proventi patrimoniali (Ratei attivi finali)	528.697,66	528.697,66
	Redditi e proventi patrimoniali (Risconti passivi iniziali)	0,00	1.722,39
	Redditi e proventi patrimoniali (Ratei attivi iniziali)	-528.697,66	-496.091,57
	Redditi e proventi patrimoniali (Risconti passivi finali)	-1.722,39	0,00
	TOTALE ALTRI PROVENTI FINANZIARI	259.086.217,31	270.007.171,30
C.17	INTERESSI PASSIVI ED ALTRI ONERI FINANZIARI		
	SPESE IMPEGNATE NELL'ESERCIZIO		
	Oneri finanziari	-12.197.597,22	-12.436.098,86
	TOTALE INTERESSI PASSIVI ED ALTRI ONERI FINANZIARI	-12.197.597,22	-12.436.098,86

**GESTIONE PREVIDENZIALE C/TERZI
CONSUNTIVO ECONOMICO**



Codice conto	Denominazione conto	2019	2018
TOTALE PROVENTI E ONERI FINANZIARI (C)			
D	RETTIFICHE DI VALORE DI ATTIVITÀ FINANZIARIE	246.888.620,09	257.571.072,44
D.18	RIVALUTAZIONE DI ATTIVITÀ FINANZIARIE		
	RIVALUTAZIONI DELL'ESERCIZIO		
	Rivalutazione titoli	4.200.089,34	0,00
	TOTALE RIVALUTAZIONE DI ATTIVITÀ FINANZIARIE	4.200.089,34	0,00
D.19	SVALUTAZIONI DI ATTIVITÀ FINANZIARIE		
	SVALUTAZIONI DELL'ESERCIZIO		
	Inesigibilità di crediti	-2.357.774,02	-5.351.587,14
	Svalutazioni titoli	0,00	-8.631.720,50
	TOTALE SVALUTAZIONI DI ATTIVITÀ FINANZIARIE	-2.357.774,02	-13.883.307,64
	TOTALE RETTIFICHE DI VALORE DI ATTIVITÀ FINANZIARIE (D)	1.842.315,32	-13.883.307,64
E	PROVENTI E ONERI STRAORDINARI		
E.20	PROVENTI STRAORDINARI		
	PROVENTI STRAORDINARI DELL'ESERCIZIO		
	Plusvalore da alienazione immobili (di proprietà delle gestioni)	99.242.582,11	79.889.540,13
	Plusvalore titoli	147.780,45	22.503.720,92
	Insussistenza di debiti diversi	0,00	30.045,34
	Plusvalenza mobili, apparecchiature, arredi, ecc...	0,00	3.750,00
	Eccedenza del Fondo ammortamento immobili	40.228.509,49	12.042.459,86
	Prelievo dal Fondo oscillazione titoli	0,00	8.631.720,50
	Eccedenza del fondo svalutazione crediti contributivi	7.252.458,97	151.366.480,82
	Eccedenza del fondo svalutazione crediti per prestazioni darecuperare	1.008.519,03	11.492.679,96

**GESTIONE PREVIDENZIALE C/TERZI
CONSUNTIVO ECONOMICO**



Codice conto	Denominazione conto	2019	2018
	Prelievo per eccedenza di assegnazione al Fondo rischi per contenzioso giudiziario	2.756.387,96	2.805.757,23
	TOTALE PROVENTI STRAORDINARI	150.636.238,01	288.666.154,76
E.21	ONERI STRAORDINARI		
	ONERI STRAORDINARI DELL'ESERCIZIO		
	Perdita sui valori mobiliari e immobiliari	-34.509.899,07	-7.959.794,45
	Minusvalenza mobili, apparecchiature, arredi, ecc., non ancora ammortizzati	-4.918,38	-30.030,76
	TOTALE ONERI STRAORDINARI	-34.514.817,45	-7.989.825,21
E.22	SOPRAVVENIENZE ATTIVE ED INSUSSISTENZE DEL PASSIVO DERIVANTI DALLA GESTIONE DEI RESIDUI		
	SOPRAVVENIENZE ATTIVE ED INSUSSISTENZE DEL PASSIVO DERIVANTI DALLA GESTIONE DEI RESIDUI		
	Riaccertamento di residui attivi	128.563,30	501.793,80
	Eliminazione residui passivi	198.926.022,47	159.405.700,41
	Presunta insussistenza di residui passivi	124.668,94	971.149,51
	TOTALE SOPRAVVENIENZE ATTIVE ED INSUSSISTENZE DEL PASSIVO DERIVANTI DALLA GESTIONE DEI RESIDUI	199.179.254,71	160.878.643,72
E.23	SOPRAVVENIENZE PASSIVE ED INSUSSISTENZE DELL'ATTIVO DERIVANTI DALLA GESTIONE DEI RESIDUI		
	SOPRAVVENIENZE PASSIVE ED INSUSSISTENZE DELL'ATTIVO DERIVANTI DALLA GESTIONE DEI RESIDUI		
	Prelievo dal Fondo svalutazione crediti contributivi	1.159.662.992,63	1.119.035.634,99
	Prelievo dal Fondo svalutazione crediti per prestazioni da recuperare	39.963.040,48	33.286.971,85
	Eliminazione residui attivi	-1.228.773.589,85	-1.200.372.022,62
	TOTALE SOPRAVVENIENZE PASSIVE ED INSUSSISTENZE DELL'ATTIVO DERIVANTI DALLA GESTIONE DEI RESIDUI	-29.147.556,74	-48.049.415,78
	TOTALE PROVENTI E ONERI STRAORDINARI (E)	286.153.118,53	393.505.557,49
	RISULTATO PRIMA DELLE IMPOSTE (A - B ± C ± D ± E)	-7.122.426.625,42	-7.699.569.748,00
F	IMPOSTE DELL'ESERCIZIO		

**GESTIONE PREVIDENZIALE C/TERZI
CONSUNTIVO ECONOMICO**



Codice conto	Denominazione conto	2019	2018
F.01	IMPOSTE DELL'ESERCIZIO		
	SPESE IMPEGNATE NELL'ESERCIZIO		
	Imposte dell'esercizio	-160.504.237,00	-139.267.374,00
	ASSEGNAZIONI AL FONDO IMPOSTE		
	Assegnazione al Fondo imposte	-49.845.606,37	-30.122.757,80
	PRELIEVI DAL FONDO IMPOSTE		
	Prelievi dal Fondo imposte	48.883.993,37	29.154.048,80
	Prelievo per eccedenza di accantonamento al Fondo imposte	961.613,00	968.709,00
	TOTALE IMPOSTE DELL'ESERCIZIO	-160.504.237,00	-139.267.374,00
	RISULTATO D'ESERCIZIO	-7.282.930.862,42	-7.838.837.122,00
G	RISULTATO D'ESERCIZIO		
G.01	ASSEGNAZIONI E PRELIEVI DA RISERVE LEGALI E ALTRE RISERVE		
	ASSEGNAZIONI E PRELIEVI DA RISERVE LEGALI E ALTRE RISERVE		
	Prelievi da riserve legali	2.668.677,00	8.546.255,00
	Assegnazione alle riserve legali	-3.211.482.907,05	-3.167.853.966,27
	Assegnazione al Fondo di riserva dei risultati di esercizio dei Fondi di solidarietà ex art. 26 del Decreto Legislativo n. 148/2015	-492.855.413,27	-484.900.165,83
	TOTALE ASSEGNAZIONI E PRELIEVI DA RISERVE LEGALI E ALTRE RISERVE	-3.701.669.643,32	-3.644.207.877,10
G.02	AVANZO/DISAVANZO ECONOMICO DI ESERCIZIO		
	AVANZO/DISAVANZO ECONOMICO DI ESERCIZIO	-10.984.600.505,74	-11.483.044.999,10

PAGINA BIANCA

Consuntivo 2019
Gestioni previdenziali e c/terzi

Stato patrimoniale



GESTIONE PREVIDENZIALE E C/TERZI STATO PATRIMONIALE			
ATTIVITA'			
Codice Conto	Denominazione conto	Consistenza al 31/12/2019	Consistenza al 01/01/2019
B	IMMOBILIZZAZIONI		
I	Immobilitazioni immateriali		
4	Concessioni, licenze, marchi e diritti simili		
	Licenze d'uso (costi d'ingresso)	480.653,36	572.366,38
	Software	0,00	0,00
	Fondo ammortamento software	0,00	0,00
	Software delle strutture sociali	10.437,96	10.437,96
	Fondo ammortamento software delle strutture sociali	-10.437,96	-10.437,96
6	Immobilitazioni in corso e acconti		
	Costi pluriennali diversi da sostenere e relativi acconti	108.566.301,07	107.378.898,38
8	Manutenzioni straordinarie e migliorie su beni di terzi		
	Spese di adattamento degli stabili strumentali di terzi	13.262.855,45	15.664.700,02
9	Altre		
	Oneri per liquidazione in capitale di prestazioni pensionistiche del Fondo di previdenza del personale a rapporto d'impiego	0,00	596.550,19
	TOTALE	122.309.809,88	124.212.514,97
II	Immobilitazioni Materiali		
1	Terreni e fabbricati		
	Immobili da reddito	2.194.751.887,58	2.326.315.878,92
	Immobili strumentali	622.790.473,72	622.789.647,27
	Immobili destinati a istituzioni sanitarie (Casa di riposo di Camogli)	21.863,87	21.863,87
	Fondo ammortamento immobili	-969.507.978,08	-962.463.742,01



GESTIONE PREVIDENZIALE E C/TERZI STATO PATRIMONIALE			
ATTIVITA'			
Codice Conto	Denominazione conto	Consistenza al 31/12/2019	Consistenza al 01/01/2019
	Immobili strumentali adibiti ad uffici attribuiti in pro-quota alla GIAS	-4.501.168,25	-4.621.991,30
	Immobili destinati a strutture sociali	61.053.016,67	75.376.296,16
2	Impianti e macchinari		
	Mobili, arredi, macchine e attrezzi (Casa di riposo di Camogli)	451.659,13	451.210,78
	Mobili e macchinari degli uffici amministrativi	2.297.147.664,98	2.296.625.997,38
	Fondo ammortamento mobili, macchine, arredi e apparecchiature degli uffici	-2.109.411.730,99	-2.093.777.409,87
	Macchine ed attrezzature per l'elaborazione automatica dei dati	0,00	0,00
	Fondo ammortamento macchine ed attrezzature per l'elaborazione automatica dei dati	0,00	0,00
	Fondo ammortamento mobili, macchine, arredi e apparecchiature delle istituzioni sanitarie	-74.425,95	-73.876,63
	Mobili, macchine, arredi, suppellettili ed apparecchiature delle strutture sociali ex INPDAP	7.400.465,04	7.427.717,25
	Fondo ammortamento mobili, macchine, arredi, suppellettili ed apparecchiature delle strutture sociali ex INPDAP	-7.226.111,88	-7.160.720,68
	Macchine ed attrezzature per l'elaborazione automatica dei dati, relative alle strutture sociali	163.138,52	165.682,04
	Fondo ammortamento macchine ed attrezzature per l'elaborazione automatica dei dati, relative alle strutture sociali	-163.138,52	-165.682,04
	Dispositivi per la sicurezza sui luoghi di lavoro	0,00	0,00
	Fondo ammortamento dispositivi per la sicurezza sui luoghi di lavoro	0,00	0,00
	Automezzi	0,00	0,00
	Fondo ammortamento automezzi	0,00	0,00
	Automezzi delle strutture sociali	311.189,00	311.189,00
	Fondo ammortamento automezzi delle strutture sociali	-311.189,00	-311.189,00
5	Immobilizzazioni in corso ed acconti		
	Costruzioni in corso	14.000,00	14.000,00



GESTIONE PREVIDENZIALE E C/TERZI STATO PATRIMONIALE			
ATTIVITA'			
Codice Conto	Denominazione conto	Consistenza al 31/12/2019	Consistenza al 01/01/2019
	Mobili, macchine, arredi ed apparecchiature delle istituzioni sanitarie in corso di acquisizione	171.107,16	171.555,51
	Mobili, macchine, arredi ed apparecchiature degli uffici in corso di acquisizione	490.812.061,20	451.968.174,63
	Mobili, macchine, arredi, suppellettili ed apparecchiature delle strutture sociali ex INPDAP in corso di acquisizione	193.537,39	193.537,39
7	Altri beni		
	Manutenzione straordinaria degli stabili da reddito	3.433.748,48	2.908.849,57
	Manutenzione straordinaria e spese di adattamento degli stabili strumentali di proprietà (uffici e istituzioni sanitarie)	132.289.739,00	142.559.455,47
	Manutenzione straordinaria degli stabili destinati a strutture sociali	2.622.351,16	2.763.997,44
	TOTALE	2.722.432.160,23	2.861.490.441,15
III	Immobilizzazioni Finanziarie		
1	Partecipazioni in:		
1e	altri enti		
	Titoli azionari	25.820.057,50	21.647.273,16
	Impieghi mobiliari da perfezionare	2.765.626,69	2.765.626,69
2	Crediti		
2c	verso lo Stato ed altri soggetti pubblici		
	Credito verso l'erario per versamenti di ritenute irpef nondovuti	842.979.720,83	842.979.720,83
	Fondo svalutazione crediti verso l'erario per versamenti di ritenute irpef non dovuti	-116.251.652,78	-116.251.652,78
	Fondi presso la Tesoreria provinciale dello Stato ai sensi dell'art.1, comma 1223, della legge n. 296/2006 e del D.P.C.M. del 23 maggio 2007	7.658.480,38	7.842.045,12
	Fondi presso la Tesoreria Provinciale dello Stato (c.s. n. 6066) a garanzia dell'APE - art. 1, commi 173 - 176 della Legge del 11 dicembre 2016, n. 232	74.255.520,42	73.102.718,48



GESTIONE PREVIDENZIALE E C/TERZI STATO PATRIMONIALE			
ATTIVITA'			
Codice Conto	Denominazione conto	Consistenza al 31/12/2019	Consistenza al 01/01/2019
	Fondi presso la Tesoreria Provinciale dello Stato (c.s. n. 6167) a garanzia dell'Anticipo Tfs/Tfr - art. 23 del Decreto legge 28 gennaio 2019, n. 4 convertito, con modificazioni, dalla Legge 28 marzo 2019, n. 26	75.000.000,00	0,00
2d	verso altri		
	Mutui ad enti ed istituti vari	586.401,63	596.250,00
	Mutui ipotecari al personale art. 37, Regolamento dei Fondodi previdenza	353.489,44	498.486,50
	Mutui ipotecari al personale art. 59 DPR 509/1979	979.312.614,84	1.002.646.650,85
	Prestiti al personale art. 59 DPR n. 509/1979	388.576.165,43	392.069.547,23
	Prestiti al personale concessi dal Fondo di previdenza del soppresso SCAU	131.620,06	131.620,06
	Mutui ipotecari al personale art. 37 da perfezionare	0,00	0,00
	Mutui ipotecari al personale art. 59 DPR n. 509/1979 da perfezionare	44.742.864,97	48.859.608,32
	Prestiti al personale art. 59 DPR n. 509/1979 da perfezionare	7.352.566,44	8.541.533,69
	Anticipazioni ai sensi della L. 297/82	58.314.809,22	56.548.218,96
	Prestiti concessi agli iscritti della gestione Mutualità	665.285,59	729.292,91
	Prestiti concessi dal Fondo credito al personale dipendenteda Poste italiane s.p.a. e società del gruppo	104.454.646,00	122.044.063,81
	Prestiti concessi agli iscritti della gestione Mutualità daperfezionare	0,00	0,00
	Prestiti del Fondo credito da perfezionare	0,00	0,00
	Mutui concessi agli iscritti della gestione Credito	3.134.131.549,96	3.345.699.491,31
	Mutui concessi agli iscritti della gestione Credito da perfezionare	9.616.110,38	47.680.325,43
	Prestiti concessi agli iscritti della gestione Credito	1.682.550.759,01	1.936.308.333,21
	Prestiti concessi agli iscritti della gestione Credito da perfezionare	11.753.303,12	23.836.532,67
	Prestiti concessi agli iscritti della gestione per l'assistenza magistrale	762.633,42	718.321,46



GESTIONE PREVIDENZIALE E C/TERZI STATO PATRIMONIALE			
ATTIVITA'			
Codice Conto	Denominazione conto	Consistenza al 31/12/2019	Consistenza al 01/01/2019
	Prestiti concessi agli iscritti della gestione per l'assistenza magistratale da perfezionare	4.604,13	0,00
	Mutui concessi dalla Cassa per le pensioni ai dipendenti degli Enti locali alle Cooperative edilizie, agli Enti locali e ad altri Enti	178.041.894,42	198.308.378,92
	Mutui concessi dalla Cassa per le pensioni ai sanitari alle Cooperative edilizie, agli Enti locali e ad altri Enti	42.907.384,55	44.495.760,63
	Mutui concessi dalla gestione unitaria delle prestazioni creditizie e sociali alle cooperative di iscritti	7.004.383,36	7.004.383,36
	Rate di prestiti della gestione unitaria delle prestazioni creditizie e sociali rimosse in eccedenza negli esercizi precedenti, da rimborsare	41.564,92	14.082,60
	Rate di mutui alle cooperative edilizie, agli enti locali ed altri enti rimosse in eccedenza negli esercizi precedenti, da rimborsare - gestione INR	0,00	0,00
3	Altri titoli		
	Titoli emessi o garantiti dallo Stato e assimilati	67.478.626,10	69.938.719,20
	Impieghi in titoli diversi da perfezionare	25.715.923,00	25.715.923,00
	Impieghi in titoli diversi	8.000.000,00	8.000.000,00
	Fondi immobiliari	1.480.150.643,33	1.351.568.002,93
4	Crediti finanziari diversi		
	Depositi cauzionali	1.097.171,43	1.030.623,58
	Depositi delle Regioni per l'erogazione di prestazioni per loro conto	8.681.406,41	8.681.406,41
	Anticipazioni agli uffici comunali per erogazione indennitàDS	128.206,10	128.206,10
	Crediti diversi	1.767.540.700,04	1.341.540.690,41
	Fondo presunta insussistenza crediti verso EE.OO Legge n. 303/74	-203.104,44	-203.104,44
5	Impieghi in oro		
	Lingotti d'oro	11.981,28	11.981,28



GESTIONE PREVIDENZIALE E C/TERZI STATO PATRIMONIALE			
ATTIVITA'			
Codice Conto	Denominazione conto	Consistenza al 31/12/2019	Consistenza al 01/01/2019
	TOTALE	10.922.133.957,18	10.875.229.061,89
	TOTALE IMMOBILIZZAZIONI	13.766.875.927,29	13.860.932.018,01
C	ATTIVO CIRCOLANTE		
I	Rimanenze		
1	Materie prime, sussidiarie e di consumo		
	Materie prime, viveri e materiali di consumo (Casa di riposo di Camogli)	1.522,44	1.597,62
	Buoni pasto e buoni carburante	2.913.197,00	2.913.197,00
6	Prestazioni in attesa di copertura		
	Oneri sospesi per prestazioni istituzionali in attesa dell'definizione dei corrispettivi valori di copertura	305.087.800,76	298.070.216,76
	TOTALE	308.002.520,20	300.985.011,38
II	Residui attivi		
1	Crediti verso utenti, clienti, ecc.		
	Crediti per entrate derivanti dalla vendita di beni e dall'prestazione di servizi	191.027.776,34	222.384.039,10
2	Crediti verso iscritti, soci e terzi		
	Crediti per quote di partecipazione degli iscritti all'onere di specifiche gestioni	118.066.211.646,96	110.474.612.232,10
	Fondo svalutazione crediti contributivi	7.546.579,53	7.133.505,03
	Crediti per poste correttive e compensative di spese correnti	-89.344.396.168,04	-78.043.241.558,80
	Fondo svalutazione crediti per prestazioni da recuperare	2.554.929.831,29	2.489.313.287,75
	Crediti verso iscritti soci e terzi per entrate non classificabili in altre voci	-945.863.283,72	-927.920.967,14
	Crediti per alienazione di immobili e diritti reali	2.192.547.382,40	2.208.182.232,29
		70.852.526,91	71.148.368,80



GESTIONE PREVIDENZIALE E C/TERZI STATO PATRIMONIALE			
ATTIVITA'			
Codice Conto	Denominazione conto	Consistenza al 31/12/2019	Consistenza al 01/01/2019
	Crediti per contributi riscossi per conto di altri Enti	2.058.272.040,75	2.067.121.211,42
4	Crediti verso lo Stato ed altri soggetti pubblici		
	Crediti per trasferimenti da parte dello Stato	42.120.761,17	46.130.239,45
	Crediti per trasferimenti da parte delle Regioni	578.696.147,34	578.696.147,34
	Crediti per trasferimenti da parte di altri Enti del settore pubblico	4.766.841.878,84	4.704.934.250,32
	Crediti verso lo Stato e altri Enti per entrate aventi natura di partite di giro	373.461.471,24	361.008.153,15
5	Crediti verso altri		
	Crediti per redditi e proventi patrimoniali	175.965.366,96	194.160.271,20
	Fondo svalutazione crediti verso locatari di immobili da reddito	-9.175.735,09	-9.175.735,09
	Crediti verso altri per entrate non classificabili in altre voci	84.091.092,47	83.767.620,35
	Crediti per altre riscossioni	80.848.186,96	74.535.581,71
	Crediti per altre entrate aventi natura di partite di giro	12.894.362,83	13.611.208,77
	Residui attivi V(G)/AS per trasferimenti alle gestioni SSN, c/terzi e fondo speciale di cui all'art 42 della L. 289/2002	2.918.200,83	2.918.200,83
	TOTALE	40.959.790.065,97	44.619.318.288,58
III	Attività finanziarie che non costituiscono immobilizzazioni		
3	Altre partecipazioni		
	Partecipazioni disponibili per la negoziazione	225.000.000,00	225.000.000,00
	TOTALE	225.000.000,00	225.000.000,00
IV	Disponibilità liquide		
1	Depositi bancari e postali		
	Banche	508.519.258,83	487.583.433,73



GESTIONE PREVIDENZIALE E C/TERZI STATO PATRIMONIALE			
ATTIVITA'			
Codice Conto	Denominazione conto	Consistenza al 31/12/2019	Consistenza al 01/01/2019
	Conti correnti postali	195.348.386,05	163.043.817,39
	Disponibilità varie	488.966,63	464.809,47
	Fondi in giro	22.428.689,23	23.313.663,82
3	Denaro e valori in cassa		
	Rapporti di c/c tra le gestioni e la gestione per la produzione dei servizi	0,00	-1.137.816.994,62
4	Depositi presso le Tesorerie dello Stato		
	Tesoreria	31.852.622.838,69	30.111.559.417,73
	TOTALE	32.579.408.139,43	29.648.148.147,52
	TOTALE ATTIVO CIRCOLANTE	74.072.200.725,60	74.793.451.447,48
D	RATEI E RISCONTI		
I	Ratei e Risconti		
1	Ratei attivi		
	Ratei attivi	28.112.771.419,20	27.280.612.925,89
	TOTALE	28.112.771.419,20	27.280.612.925,89
	TOTALE RATEI E RISCONTI	28.112.771.419,20	27.280.612.925,89
	TOTALE ATTIVO	115.951.848.072,09	115.934.996.391,38



GESTIONE PREVIDENZIALE E C/TERZI STATO PATRIMONIALE		
PASSIVITA'		
Codice Conto	Denominazione conto	Consistenza al 31/12/2019
A	PATRIMONIO NETTO	
II	Riserve obbligatorie e derivanti da legge	
1	Riserve obbligatorie e derivanti da legge	76.654.427.169,29
	Riserve obbligatorie	73.445.612.939,24
	TOTALE	73.445.612.939,24
V	Contributi per ripiano disavanzi	
1	Contributi per ripiano disavanzi	
	Contributi per ripiano disavanzi	25.198.340.216,00
	Ripiano delle anticipazioni di bilancio	61.786.618.449,73
	TOTALE	86.984.958.665,73
VII	Altre riserve distintamente indicate	
1	Altre riserve distintamente indicate	
	Fondo di riserva dei risultati di esercizio dei Fondi di solidarietà ex art. 26 del Decreto Legislativo n. 148/2015	2.277.505.345,01
	TOTALE	2.277.505.345,01
VIII	Avanzi (Disavanzi) economici portati a nuovo	
1	Avanzi (Disavanzi) economici portati a nuovo	
	Avanzi esercizi precedenti	370.971.340.359,23
	Disavanzo economico esercizi precedenti	-486.144.933.828,28
	TOTALE	-103.690.548.469,95
IX	Avanzo (Disavanzo) economico d'esercizio	
1	Avanzo (Disavanzo) economico d'esercizio	
	Disavanzo economico d'esercizio	-33.316.986.572,87
	Avanzo di esercizio	22.332.386.067,13
		21.968.476.568,15



GESTIONE PREVIDENZIALE E C/TERZI STATO PATRIMONIALE PASSIVITA'			
Codice Conto	Denominazione conto	Consistenza al 31/12/2019	Consistenza al 01/01/2019
	TOTALE	-10.984.600.505,74	-11.483.044.999,10
	TOTALE PATRIMONIO NETTO	39.758.697.205,24	47.041.628.067,66
C	FONDI PER RISCHI ED ONERI		
I	Fondi per Rischi ed oneri		
2	per imposte		
	Fondo imposte e tasse	11.442.605,91	11.442.605,91
3	per altri rischi e oneri futuri		
	Somme accantonate per la copertura degli oneri L. 336/70 e L. 824/71	33.068,59	61.354,07
	Fondi speciali di previdenza trasferiti da Istituto Nazionale Assicurazioni (Ina SpA) Art. 70 della Legge 144/1999	53.655.595,65	53.656.374,12
	Fondo accantonamento art. 39 L. 153/69	14.806.019,38	14.806.019,38
	Fondo educazione orfani	64.457.838,27	63.849.231,41
	Fondo accantonamenti vari	30.633.001,42	30.149.771,49
	Fondo per la definizione dei rapporti con l'Inail	1.446.079,32	1.446.079,32
	Fondo accantonamento dei contributi derivanti dal concordato per adesione di cui all'art. 20 della Legge 724/1994	1.736.423,04	1.736.423,04
	Fondo di accantonamento del plusvalore immobili e dell'eccedenza del relativo Fondo di ammortamento	66.873.318,03	66.873.318,03
	Fondo di accantonamento della quota parte dei proventi - Art. 44, c. 2 e 3, Legge 289/2002 Art. 44, c. 6, Legge 289/2002	10.562.154,97	10.562.154,97
	Fondo oscillazione titoli	33.639.533,11	26.974.994,09
	Fondo di accantonamento di somme di pertinenza del fondo TFR ex art. 1, comma 755, della legge n. 296/2006 da utilizzare negli esercizi successivi	1.675.562.119,19	1.509.542.201,02
	Fondo di copertura oneri futuri di pertinenza del fondo speciale di previdenza per gli sportivi	61.837.563,76	57.680.243,04



GESTIONE PREVIDENZIALE E C/TERZI STATO PATRIMONIALE PASSIVITA'			
Codice Conto	Denominazione conto	Consistenza al 31/12/2019	Consistenza al 01/01/2019
	Fondo di garanzia a copertura dei rischi connessi con l'erogazione dei prestiti concessi o garantiti dall'Istituto agli iscritti della gestione unitaria delle prestazioni creditizie e sociali, dei piccoli prestiti agli iscritti della gestione ex Enam e dei mutui alle cooperative, agli Enti locali e ad altri Enti	904.585.568,01	906.539.123,82
	Fondo di accantonamento a garanzia dei finanziamenti di cui all'art. 1, comma 30, della legge 23 dicembre 2014, n. 190	30.022.760,76	30.025.469,84
	Fondo di accantonamento degli interessi attivi sul c/c con la Gestione per la produzione dei servizi, per anticipazioni Gestioni deficitarie, relativi ai Fondi di solidarietà di cui agli articoli da 26 a 40, del Decreto Legislativo n. 148/2015	10.955.769,63	10.955.769,63
	Fondo di accantonamento dei contributi dovuti dalle Società del Gruppo Ferrovie dello Stato italiane per il finanziamento delle prestazioni ordinarie, derivanti dal bilancio di chiusura del Fondo per il perseguimento di politiche attive sostegno del reddito e dell'occupazione per il personale delle Società del Gruppo Ferrovie dello Stato italiane, trasferito ai sensi del D.I. n. 86984/2015	6.548.399,50	6.548.399,50
	Fondo di accantonamento dei contributi dovuti dalle Società del Gruppo Ferrovie dello Stato italiane per il finanziamento delle prestazioni solidaristiche straordinarie, derivanti dal bilancio di chiusura del Fondo per il perseguimento di politiche attive a sostegno del reddito e dell'occupazione per il personale delle Società del Gruppo Ferrovie dello Stato italiane, trasferito ai sensi del D.I. n. 86984/2015	105.005.230,56	124.419.590,00
4	Fondo rischi per il contenzioso giudiziario		
	Fondo rischi per il contenzioso giudiziario	54.437.854,81	57.194.242,77
5	Fondo di accantonamento della dotazione iniziale a carico dello Stato - art. 1, commi 173 - 176 della Legge 11 dicembre 2016, n. 232		
	Fondo di accantonamento della dotazione iniziale a carico dello Stato - art. 1, commi 173 - 176 della Legge 11 dicembre 2016, n. 232	70.000.000,00	70.000.000,00
6	Fondo di accantonamento della Commissione di accesso al Fondo di Garanzia - art. 1, commi 173 della Legge 11 dicembre 2016, n. 232 - art. 13, comma 4 del Decreto del Presidente del Consiglio dei Ministri 4 settembre 2017, n. 150		
	Fondo di accantonamento della Commissione di accesso al Fondo di Garanzia - art. 1, comma 173 della Legge 11 dicembre 2016, n. 232 - art. 13, comma 4 del Decreto del Presidente del Consiglio dei Ministri 4 settembre 2017, n. 150	4.255.520,42	3.102.718,48



GESTIONE PREVIDENZIALE E C/TERZI STATO PATRIMONIALE PASSIVITA'			
Codice Conto	Denominazione conto	Consistenza al 31/12/2019	Consistenza al 01/01/2019
8	Fondo risparmio sui trattamenti pensionistici di importo elevato - art. 1, commi da 261 a 263 della Legge 30 dicembre 2018, n. 145		
	Fondo risparmio sui trattamenti pensionistici di importo elevato - art. 1, commi da 261 a 263 della Legge 30 dicembre 2018, n. 145	130.016.127,31	0,00
9	Fondo di accantonamento della dotazione iniziale a garanzia dell'anticipo Tfs/Tfr - art. 23, comma 3, del Decreto legge 28 gennaio 2019, n. 4 convertito, con modificazioni, dalla Legge 28 marzo 2019, n. 26		
	Fondo di accantonamento della dotazione iniziale a garanzia dell'anticipo Tfs/Tfr - art. 23, comma 3, del Decreto legge 28 gennaio 2019, n. 4 convertito, con modificazioni, dalla Legge 28 marzo 2019, n. 26	75.000.000,00	0,00
	TOTALE	3.417.512.541,64	3.057.466.083,93
	TOTALE FONDO PER RISCHI E ONERI	3.417.512.541,64	3.057.466.083,93
D	TRATTAMENTO DI FINE RAPPORTO DI LAVORO SUBORDINATO		
I	Trattamento di Fine Rapporto di Lavoro Subordinato		
1	Trattamento di Fine Rapporto di Lavoro Subordinato		
	Fondo per il trattamento di fine rapporto a favore del personale dell'istituto	124.761.820,47	115.885.041,15
	Fondo per l'indennità di buonuscita del personale dell'istituto	1.872.988.614,03	1.861.603.725,63
	Fondo per il trattamento di fine rapporto dei portieri e pulitori stabili da reddito	1.154.082,71	1.462.045,83
	Fondo di accantonamento del Trattamento di fine rapporto da trasferire ai Fondi di Pensione Complementare per il personale dipendente aderente cessato dal servizio	950.926,75	712.035,71
	TOTALE	1.999.855.443,96	1.979.662.848,32
	TOTALE TRATTAMENTI DI FINE RAPPORTO DI LAVORO SUBORDINATO	1.999.855.443,96	1.979.662.848,32
E	DEBITI		
I	Debiti		
5	Debiti verso fornitori		
	Debiti per spese per l'acquisto di beni di consumo e di servizi	613.645.562,82	685.397.367,63



GESTIONE PREVIDENZIALE E C/TERZI STATO PATRIMONIALE PASSIVITA'			
Codice Conto	Denominazione conto	Consistenza al 31/12/2019	Consistenza al 01/01/2019
	Debiti per l'acquisizione beni di uso durevole e opere immobiliari	8.188.977,44	7.823.309,76
	Debiti per l'acquisizione di immobilizzazioni tecniche	157.841.016,60	180.025.036,53
6	Rappresentati da titoli di credito		
	Debiti per sottoscrizioni di partecipazioni e acquisto di valori mobiliari	28.512.612,00	28.512.612,00
8	Debiti tributari		
	Debiti per oneri tributari	15.380.700,01	10.508.297,60
9	Debiti verso istituti di previdenza e sicurezza sociale		
	Debiti verso Istituti di previdenza per trasferimenti passivi	4.513.872,71	4.426.485,76
	Debiti verso Istituti di previdenza per oneri finanziari	3.850,58	3.850,58
	Debiti verso Istituti di previdenza per spese aventi naturadi partite di giro	2.682.519.947,97	2.728.746.877,20
10	Debiti verso iscritti, soci e terzi per prestazioni dovute		
	Debiti per le spese per prestazioni istituzionali	4.565.185.992,71	4.206.799.783,60
11	Debiti verso lo Stato ed altri soggetti pubblici		
	Anticipazioni di tesoreria	26.795.936.408,01	25.764.618.094,51
	Anticipazioni Stato alle gestioni previdenziali Art. 35, commi 3 e 4, Legge 448/1998	11.697.857.196,39	7.813.838.318,39
	Debiti per trasferimenti passivi allo Stato e ad altri soggetti pubblici	2.599.310.887,37	2.349.178.736,27
	Debiti per rimborsi	68.747,50	68.747,50
	Debiti verso lo Stato ed altri soggetti pubblici per spese aventi natura di partite di giro	9.201.294.637,51	8.803.624.402,52
	Debito verso regioni per assegni familiari	8.681.406,41	8.681.406,41
	Debito verso I.N.A.D.E.L. - Legge 303/74	2.518.443,78	2.518.443,78
	Presunta insussistenza del debito per trasferimenti passiviallo Stato e ad altri soggetti pubblici	-997.725.462,43	-997.600.793,49
	Debiti verso altri Enti conseguenti alla regolazione dei rapporti finanziari in applicazione dell'art. 43-bis del Decreto Legge 30 dicembre 2008, n. 207, convertito dalla Legge 27febbraio 2009, n. 14, a chiusura delle operazioni SCIP 1 e SCIP 2.		
12	Debiti diversi	207.078.446,79	207.078.446,79



GESTIONE PREVIDENZIALE E C/TERZI STATO PATRIMONIALE PASSIVITA'			
Codice Conto	Denominazione conto	Consistenza al 31/12/2019	Consistenza al 01/01/2019
	Debiti per spese per gli organi dell'ente	6.160.625,70	7.072.051,48
	Debiti per oneri per il personale in attività di servizio	230.027.911,24	242.679.280,74
	Debiti per oneri per il personale in quiescenza	6.302.406,19	5.837.365,84
	Debiti per altri trasferimenti passivi	360.573.269,88	404.421.471,26
	Debiti per oneri finanziari	2.374.930.726,42	2.374.930.909,07
	Debiti per poste correttive e compensative di entrate correnti	623.512.230,84	627.137.989,08
	Debiti per spese non classificabili in altre voci	385.776.754,33	442.440.884,99
	Debiti per le concessioni di crediti e anticipazioni	125.071.383,77	180.829.566,64
	Debiti per le indennità di anzianità e similari al personale cessato dal servizio	766,41	766,41
	Debiti per altre spese aventi natura di partite di giro	2.055.633.329,39	1.942.372.705,39
	Depositi cauzionali	13.182.279,56	12.873.073,68
	Debiti diversi	2.397.569.766,36	2.477.666.457,79
	Rapporti di c/c tra le gestioni e la gestione per la produzione dei servizi	0,00	-1.137.816.994,62
	Debiti verso le aziende per depositi ai sensi dell'art. 1, comma 1223, della legge n.296/2006 e del D.P.C.M. del 23 maggio 2007	7.658.480,38	7.842.045,12
	Anticipazioni ricevute per pagamenti di prestazioni per conto di altri Enti	103.321.550,21	66.447.248,99
	Debito per le anticipazioni ricevute per l'erogazione delle prestazioni di lavoro occasionale da Libretto Famiglia e da Contratto di Lavoro Occasionale - art. 54-bis D.L. n. 50/2017	21.754.487,55	19.821.143,29
	TOTALE	66.302.289.212,40	59.478.805.388,49
	TOTALE DEBITI	66.302.289.212,40	59.478.805.388,49
F	RATEI E RISCONTI		
I	Ratei e Risconti		
1	Ratei passivi		
	Ratei passivi	4.061.414.848,90	3.982.631.529,17
2	Risconti passivi		



GESTIONE PREVIDENZIALE E C/TERZI STATO PATRIMONIALE PASSIVITA'			
Codice Conto	Denominazione conto	Consistenza al 31/12/2019	Consistenza al 01/01/2019
	Risconti passivi	7.470.914,39	4.304.774,00
4	Riserve tecniche		
	Riserve tecniche	404.607.905,56	390.597.699,81
	TOTALE	4.473.493.668,85	4.377.434.002,98
	TOTALE RATEI E RISCONTI	4.473.493.668,85	4.377.434.002,98
	TOTALE PASSIVO	115.951.848.072,09	115.934.996.391,38

Bilancio per Missioni e Programmi									
	ESERCIZIO FINANZIARIO 2019			ESERCIZIO FINANZIARIO 2018			VARIAZIONI ASSOLUTE		
	COMPETENZA	CASSA		COMPETENZA	CASSA		COMPETENZA	CASSA	
Missione 1 - Politiche previdenziali (025)									
1.1 Programma - Pensioni lavoratori dipendenti del settore privato									
Gruppo COFOG 10.1	6.722.941.659,64	6.710.326.946,18		6.637.885.680,35	6.633.242.661,46		85.055.979,29	77.084.284,72	
Gruppo COFOG 10.2	90.908.344.057,35	90.737.791.323,80		89.758.290.245,42	89.695.527.050,48		1.150.053.811,93	1.042.264.273,32	
Gruppo COFOG 10.3	22.456.096.507,96	22.413.966.044,92		22.172.008.996,00	22.156.504.732,78		284.087.511,96	257.461.312,14	
Totale Programma 1.1	120.087.382.224,95	119.862.084.314,90		118.568.184.921,77	118.485.274.444,72		1.519.197.303,18	1.376.809.870,18	
1.2 Programma - Pensioni lavoratori dipendenti del settore pubblico									
Gruppo COFOG 10.1	5.399.952.052,09	5.399.936.471,09		5.347.105.817,66	5.347.328.477,60		52.846.234,43	52.607.993,49	
Gruppo COFOG 10.2	48.040.952.739,22	48.040.814.122,03		47.570.803.481,17	47.572.784.386,89		470.149.258,05	468.029.735,14	
Gruppo COFOG 10.3	8.627.509.600,46	8.627.484.706,67		8.543.077.110,96	8.543.432.855,01		84.432.489,50	84.051.851,66	
Totale Programma 1.2	62.068.414.391,77	62.068.235.299,79		61.460.986.409,79	61.463.545.719,50		607.427.981,98	604.689.560,29	
1.3 Programma - Pensioni lavoratori autonomi									
Gruppo COFOG 10.1	964.594.207,33	963.119.217,15		969.748.086,99	969.274.694,15		-5.153.879,66	-6.155.477,00	
Gruppo COFOG 10.2	22.453.609.603,63	22.419.275.109,99		22.573.580.469,10	22.562.560.935,84		-119.970.865,47	-143.285.825,85	
Gruppo COFOG 10.3	3.376.079.725,60	3.370.917.259,97		3.394.118.304,44	3.392.461.429,51		-18.038.578,84	-21.544.169,54	
Totale Programma 1.3	26.794.283.536,56	26.753.311.587,11		26.937.446.860,53	26.924.297.059,50		-143.163.323,97	-170.985.472,39	
1.4 Programma - Spesa pensionistica a carico dello Stato									
Gruppo COFOG 10.1	3.275.861.512,30	3.273.935.546,89		3.040.316.741,76	3.039.570.189,32		235.544.770,54	234.365.357,57	
Gruppo COFOG 10.2	42.407.225.942,55	42.382.296.210,99		39.357.524.294,15	39.347.860.574,19		3.049.701.648,40	3.034.435.636,80	
Gruppo COFOG 10.3	8.914.604.416,93	8.909.360.690,47		8.274.104.660,04	8.272.072.391,81		640.499.756,89	637.288.298,66	
Totale Programma 1.4	54.597.691.871,78	54.565.592.448,35		50.671.945.695,95	50.659.503.155,32		3.925.746.175,83	3.906.089.293,03	
1.5 Programma - TFR e TFS lavoratori dipendenti del settore pubblico									
Gruppo COFOG 10.2	7.202.419.052,05	7.197.287.434,13		5.813.563.027,04	5.812.203.529,26		1.388.856.025,01	1.385.083.904,87	
Totale Programma 1.5	7.202.419.052,05	7.197.287.434,13		5.813.563.027,04	5.812.203.529,26		1.388.856.025,01	1.385.083.904,87	
1.6 Programma - Altre spese di tipo previdenziale									
Gruppo COFOG 10.2	965.315.843,64	812.663.610,83		1.106.572.948,04	446.361.527,26		-141.257.104,40	366.302.063,57	
Gruppo COFOG 10.9	8.127,74	8.127,74		256,36	256,36		7.871,38	7.871,38	
Totale Programma 1.6	965.323.971,38	812.671.738,57		1.106.573.204,40	446.361.783,62		-141.249.233,02	366.309.954,95	
Totale Missione 1 - Politiche previdenziali (025)	271.715.515.048,49	271.259.182.822,85		264.568.700.119,48	263.791.185.691,92		7.156.814.929,01	7.467.997.130,93	



Bilancio per Missioni e Programmi						
	ESERCIZIO FINANZIARIO 2019		ESERCIZIO FINANZIARIO 2018		VARIAZIONI ASSOLUTE	
	COMPETENZA	CASSA	COMPETENZA	CASSA	COMPETENZA	CASSA
Missione 2 - Diritti sociali, politiche sociali e famiglia (024)						
2.1 Programma - Assegni ed indennità di accompagnamento agli invalidi civili						
Gruppo COFOG 10.1	18.381.319.406,57	18.306.237.396,59	17.886.569.631,42	17.873.589.784,19	494.749.775,15	432.647.612,40
Totale Programma 2.1	18.381.319.406,57	18.306.237.396,59	17.886.569.631,42	17.873.589.784,19	494.749.775,15	432.647.612,40
2.2 Programma - Assegni sociali						
Gruppo COFOG 10.2	4.328.309.591,36	4.325.208.011,16	4.134.417.310,23	4.133.027.209,96	193.892.281,13	192.180.801,20
Totale Programma 2.2	4.328.309.591,36	4.325.208.011,16	4.134.417.310,23	4.133.027.209,96	193.892.281,13	192.180.801,20
2.3 Programma - Sostegno alla famiglia						
Gruppo COFOG 10.4	12.325.232.495,79	12.325.530.175,52	8.716.549.802,53	8.715.591.218,39	3.608.682.693,26	3.609.938.957,13
Totale Programma 2.3	12.325.232.495,79	12.325.530.175,52	8.716.549.802,53	8.715.591.218,39	3.608.682.693,26	3.609.938.957,13
2.4 Programma - Sostegno della Maternità e congedi parentali						
Gruppo COFOG 10.4	2.273.235.541,53	2.273.306.879,38	2.260.935.924,80	2.266.130.543,06	12.299.616,73	7.176.336,32
Totale Programma 2.4	2.273.235.541,53	2.273.306.879,38	2.260.935.924,80	2.266.130.543,06	12.299.616,73	7.176.336,32
2.5 Programma - Prestazioni creditizie e sociali						
Gruppo COFOG 10.4	7.099.599.472,56	7.015.881.091,12	6.440.068.897,58	6.353.370.462,93	659.530.575,00	662.510.628,19
Gruppo COFOG 10.9	77.305.603,88	77.305.603,88	6.205.436,96	6.205.436,96	71.100.166,92	71.100.166,92
Totale Programma 2.5	7.176.905.076,46	7.093.186.695,00	6.446.274.334,54	6.359.575.899,89	730.630.741,92	733.610.795,11
Totale Missione 2 - Diritti sociali, politiche sociali e famiglia (024)	44.485.002.111,71	44.323.469.157,65	39.444.747.003,52	39.347.914.655,49	5.040.255.108,19	4.975.554.502,16
Missione 3 - Politiche per il lavoro (026)						
3.1 Programma - Disoccupazione e Mobilità						
Gruppo COFOG 10.5	12.191.648.356,66	12.186.245.671,77	12.103.971.436,24	12.098.496.780,59	87.676.920,42	89.748.891,18
Totale Programma 3.1	12.191.648.356,66	12.186.245.671,77	12.103.971.436,24	12.098.496.780,59	87.676.920,42	89.748.891,18
3.2 Programma - Integrazioni salariali (CIGO e CIGS)						
Gruppo COFOG 10.5	1.463.215.388,83	1.463.304.201,31	1.002.534.633,11	1.615.450.586,81	460.680.755,72	-152.146.385,50
Totale Programma 3.2	1.463.215.388,83	1.463.304.201,31	1.002.534.633,11	1.615.450.586,81	460.680.755,72	-152.146.385,50
3.3 Programma - Malattia						
Gruppo COFOG 10.1	1.830.487.659,78	1.788.763.881,57	1.797.172.519,20	1.813.302.316,32	33.315.340,58	-24.538.434,75



Bilancio per Missioni e Programmi									
	ESERCIZIO FINANZIARIO 2019			ESERCIZIO FINANZIARIO 2018			VARIAZIONI ASSOLUTE		
	COMPETENZA	CASSA		COMPETENZA	CASSA		COMPETENZA	CASSA	
Totale Programma 3.3	1.830.487.859,78	1.788.763.881,57		1.797.172.519,20	1.813.302.316,32		33.315.340,58	-24.538.434,75	
3.4 Programma - Incentivi all'occupazione									
Gruppo COFOG 4.1	9.528.628.175,21	9.532.191.210,55		12.562.478.081,09	12.572.575.929,13		-3.033.849.905,88	-3.040.384.718,58	
Totale Programma 3.4	9.528.628.175,21	9.532.191.210,55		12.562.478.081,09	12.572.575.929,13		-3.033.849.905,88	-3.040.384.718,58	
3.5 Programma - TFR e crediti da lavoro da imprese insolventi									
Gruppo COFOG 10.5	6.502.917.897,57	6.503.982.842,94		6.870.715.740,17	6.871.712.794,72		-367.797.842,60	-367.729.951,78	
Totale Programma 3.5	6.502.917.897,57	6.503.982.842,94		6.870.715.740,17	6.871.712.794,72		-367.797.842,60	-367.729.951,78	
3.6 Programma - Prestazioni di agevolazione all'esodo									
Gruppo COFOG 10.5	1.655.870.361,95	1.654.513.514,81		1.289.850.720,76	1.288.401.484,64		366.019.641,19	366.112.030,17	
Totale Programma 3.6	1.655.870.361,95	1.654.513.514,81		1.289.850.720,76	1.288.401.484,64		366.019.641,19	366.112.030,17	
3.7 Programma - Interventi per il reinserimento e ricollocazione									
Gruppo COFOG 10.5	932.828.145,39	867.467.689,96		805.868.133,83	766.865.937,75		126.960.011,56	100.601.752,21	
Totale Programma 3.7	932.828.145,39	867.467.689,96		805.868.133,83	766.865.937,75		126.960.011,56	100.601.752,21	
Totale Missione 3 - Politiche per il lavoro (026)	34.105.596.185,39	33.998.469.012,91		36.432.591.264,40	37.026.805.829,96		-2.326.995.079,01	-3.028.336.817,05	
Missione 4 - Servizi istituzionali e generali delle pubbliche amministrazioni									
4.1 Programma - Indirizzo politico-amministrativo									
Gruppo COFOG 10.9	3.394.961,47	4.028.495,63		3.393.105,37	1.469.743,30		1.856,10	2.558.752,33	
Totale Programma 4.1	3.394.961,47	4.028.495,63		3.393.105,37	1.469.743,30		1.856,10	2.558.752,33	
4.2 Programma - Sistemi informativi									
Gruppo COFOG 10.9	304.596.027,61	293.909.843,01		355.336.513,88	336.931.084,94		-50.740.486,27	-43.021.241,93	
Totale Programma 4.2	304.596.027,61	293.909.843,01		355.336.513,88	336.931.084,94		-50.740.486,27	-43.021.241,93	
4.3 Programma - Risorse umane									
Gruppo COFOG 10.9	2.272.243.067,12	2.269.809.622,64		2.252.737.583,05	2.235.751.854,90		19.505.484,07	34.057.767,74	
Totale Programma 4.3	2.272.243.067,12	2.269.809.622,64		2.252.737.583,05	2.235.751.854,90		19.505.484,07	34.057.767,74	
4.4 Programma - Acquisizione Beni e servizi									
Gruppo COFOG 10.9	425.468.733,99	418.844.961,54		417.911.918,14	403.539.489,46		7.556.915,85	15.305.472,08	
Totale Programma 4.4	425.468.733,99	418.844.961,54		417.911.918,14	403.539.489,46		7.556.915,85	15.305.472,08	

Bilancio per Missioni e Programmi									
	ESERCIZIO FINANZIARIO 2019			ESERCIZIO FINANZIARIO 2018			VARIAZIONI ASSOLUTE		
	COMPETENZA	CASSA		COMPETENZA	CASSA		COMPETENZA	CASSA	
4.5 Programma - Valorizzazione patrimonio da reddito									
Gruppo COFOG 10.9	395.797.781,14	390.554.826,20		336.391.827,19	304.594.396,87		59.405.953,95	85.960.429,33	
Totale Programma 4.5	395.797.781,14	390.554.826,20		336.391.827,19	304.594.396,87		59.405.953,95	85.960.429,33	
4.6 Programma - Politiche di efficientamento e razionalizzazione delle risorse									
Gruppo COFOG 10.9	334.046,99	-204.297,82		233.373,75	208.990,93		100.673,24	-413.288,75	
Totale Programma 4.6	334.046,99	-204.297,82		233.373,75	208.990,93		100.673,24	-413.288,75	
4.7 Programma - Trasferimenti allo Stato delle economie di spesa									
Gruppo COFOG 10.9	773.353.444,14	773.353.444,14		797.975.444,14	797.975.444,14		-24.622.000,00	-24.622.000,00	
Totale Programma 4.7	773.353.444,14	773.353.444,14		797.975.444,14	797.975.444,14		-24.622.000,00	-24.622.000,00	
4.8 Programma - Interventi per servizi istituzionali									
Gruppo COFOG 10.9	772.409.965,18	787.056.907,94		682.868.311,60	659.538.779,89		89.541.653,58	127.518.128,05	
Totale Programma 4.8	772.409.965,18	787.056.907,94		682.868.311,60	659.538.779,89		89.541.653,58	127.518.128,05	
Totale Missione 4 - Servizi istituzionali e generali delle pubbliche amministrazioni	4.947.598.027,64	4.937.353.803,28		4.846.848.077,12	4.740.009.784,43		100.748.950,52	197.344.018,85	
Missione 5 - Servizi per conto terzi e partite di giro									
5.1 Programma - Rversamento ritenute fiscali e previdenziali									
Gruppo COFOG 10.9	59.189.962.473,38	58.787.418.690,62		56.456.658.294,97	56.195.429.517,80		2.733.304.178,41	2.591.989.172,82	
Totale Programma 5.1	59.189.962.473,38	58.787.418.690,62		56.456.658.294,97	56.195.429.517,80		2.733.304.178,41	2.591.989.172,82	
5.2 Programma - Pagamenti da rapporti con Enti ed Organizzazioni									
Gruppo COFOG 10.9	605.090.972,98	615.237.541,20		584.676.524,96	574.593.669,56		20.414.448,02	40.643.871,64	
Totale Programma 5.2	605.090.972,98	615.237.541,20		584.676.524,96	574.593.669,56		20.414.448,02	40.643.871,64	
5.3 Programma - Fondo di Tesoreria TFR									
Gruppo COFOG 10.9	1.136.117.299,64	1.136.117.299,64		1.550.964.403,87	1.550.964.403,87		-414.847.104,23	-414.847.104,23	
Totale Programma 5.3	1.136.117.299,64	1.136.117.299,64		1.550.964.403,87	1.550.964.403,87		-414.847.104,23	-414.847.104,23	
5.4 Programma - Servizi per conto terzi									
Gruppo COFOG 10.9	9.978.026.221,79	9.890.365.435,66		9.545.896.931,86	9.455.703.303,11		432.129.289,93	494.662.132,55	
Totale Programma 5.4	9.978.026.221,79	9.890.365.435,66		9.545.896.931,86	9.455.703.303,11		432.129.289,93	494.662.132,55	
Totale Missione 5 - Servizi per conto terzi e partite di giro	70.909.196.967,79	70.429.138.967,12		68.138.196.155,66	67.776.690.894,34		2.771.000.812,13	2.652.448.072,78	



Bilancio per Missioni e Programmi						
	ESERCIZIO FINANZIARIO 2019		ESERCIZIO FINANZIARIO 2018		VARIAZIONI ASSOLUTE	
	COMPETENZA	CASSA	COMPETENZA	CASSA	COMPETENZA	CASSA
Missione 6 - Fondi da ripartire						
6.1 Programma - Fondi di riserva						
Gruppo COFOG 10.9	0,00	0,00	0,00	0,00	0,00	0,00
Totale Programma 6.1	0,00	0,00	0,00	0,00	0,00	0,00
6.2 Programma - Fondi da assegnare						
Gruppo COFOG 10.9	0,00	0,00	0,00	0,00	0,00	0,00
Totale Programma 6.2	0,00	0,00	0,00	0,00	0,00	0,00
Totale Missione 6 - Fondi da ripartire	0,00	0,00	0,00	0,00	0,00	0,00
Missione 7 - Debiti di finanziamento						
7.1 Programma - Anticipazioni da bilancio dello Stato						
Gruppo COFOG 10.9	3.884.018.878,00	0,00	2.513.001.349,00	88.878.000.000,00	1.371.017.529,00	-88.878.000.000,00
Totale Programma 7.1	3.884.018.878,00	0,00	2.513.001.349,00	88.878.000.000,00	1.371.017.529,00	-88.878.000.000,00
7.2 Programma - Anticipazione da Tesoreria dello Stato e altre anticipazioni						
Gruppo COFOG 10.9	195.467.063,80	195.467.063,80	98.856.320,50	98.856.320,50	96.610.743,30	96.610.743,30
Totale Programma 7.2	195.467.063,80	195.467.063,80	98.856.320,50	98.856.320,50	96.610.743,30	96.610.743,30
Totale Missione 7 - Debiti di finanziamento	4.079.485.941,80	195.467.063,80	2.611.857.669,50	88.976.856.320,50	1.467.628.272,30	-88.781.389.256,70
Totale Complessivo Uscite	430.242.394.282,82	425.143.080.827,61	416.032.940.289,68	501.659.463.176,64	14.209.453.993,14	-76.516.382.349,03

PAGINA BIANCA

INPS

Istituto Nazionale Previdenza Sociale



Consuntivo 2019

DPR n. 132 / 2013

**Rendiconto finanziario decisionale
integrato con le Missioni e i Programmi**

Rendiconto finanziario decisionale 2019



Livello	Descrizione	Codice	Residui	Anno Finanziario 2019			
				Competenza		Cassa	
				Previsioni Definitive	Accertamenti	Previsioni Definitive	Riscossioni
	Avanzo di amministrazione			99.719.515.334,09	103.218.394.522,03	26.035.150.765,93	30.785.965.142,14
	Fondo iniziale di cassa						
Parte I - Entrate							
I	Entrate correnti di natura tributaria, contributiva e perequativa	E.1.00.00.00.000	110.270.689.275,98	232.734.283.491,11	236.074.674.350,42	225.095.331.711,83	227.319.391.046,42
II	Contributi sociali e premi	E.1.02.00.00.000	110.270.689.275,98	232.734.283.491,11	236.074.674.350,42	225.095.331.711,83	227.319.391.046,42
III	Contributi sociali e premi a carico del datore di lavoro e dei lavoratori	E.1.02.01.00.000	110.270.689.275,98	232.734.283.491,11	236.069.416.074,93	225.095.331.711,83	227.314.132.770,93
IV	Contributi sociali a copertura di trattamenti pensionistici a carico del datore di lavoro e dei lavoratori	E.1.02.01.01.000	98.184.262.303,75	191.674.880.575,69	194.253.493.443,83	184.884.047.929,31	186.075.198.066,35
	Aliquote contributive a carico dei datori di lavoro e/o degli iscritti	E1101	98.184.262.303,75	191.674.880.575,69	194.253.273.183,70	184.884.047.929,31	186.074.977.806,22
	Quote di partecipazione degli iscritti all'onere di specifiche gestioni	E1102	-	-	220.260,13	-	220.260,13
IV	Contributi sociali a copertura di altri trattamenti previdenziali a carico del datore di lavoro e dei lavoratori	E.1.02.01.02.000	12.080.308.387,51	39.951.166.782,14	40.721.041.370,60	39.103.047.649,24	40.144.466.518,58
	Aliquote contributive a carico dei datori di lavoro e/o degli iscritti	E1101	12.080.308.387,51	39.951.166.782,14	40.721.041.370,60	39.103.047.649,24	40.144.466.518,58
IV	Quote di partecipazione a carico degli iscritti (escluse entrate derivanti dal divieto di cumulo)	E.1.02.01.04.000	6.118.564,72	1.108.236.133,28	1.094.881.260,50	1.108.236.133,28	1.094.468.186,00
	Quote di partecipazione degli iscritti all'onere di specifiche gestioni	E1102	6.118.564,72	1.108.236.133,28	1.094.881.260,50	1.108.236.133,28	1.094.468.186,00
III	Contributi sociali a copertura di trattamenti pensionistici a carico delle persone non occupate	E.1.02.02.00.000	-	-	5.258.275,49	-	5.258.275,49
IV	Contributi sociali a copertura di trattamenti pensionistici a carico delle persone non occupate	E.1.02.02.01.000	-	-	5.258.275,49	-	5.258.275,49
	Quote di partecipazione degli iscritti all'onere di specifiche gestioni	E1102	-	-	5.258.275,49	-	5.258.275,49
I	Trasferimenti correnti	E.2.00.00.00.000	19.695.989.725,01	115.754.884.531,50	114.881.481.920,50	111.079.753.817,50	113.613.665.635,60
II	Trasferimenti correnti	E.2.01.00.00.000	19.695.989.725,01	115.754.884.531,50	114.881.481.920,50	111.079.753.817,50	113.613.665.635,60
III	Trasferimenti correnti da Amministrazioni pubbliche	E.2.01.01.00.000	19.695.989.725,01	115.628.134.141,82	114.526.693.251,26	110.953.003.427,82	113.458.876.966,36
IV	Trasferimenti correnti da Amministrazioni Centrali	E.2.01.01.01.000	14.354.852.060,85	115.548.580.386,40	114.446.053.421,10	110.927.748.427,82	113.440.144.764,72
	Trasferimenti da parte dello Stato	E1203	14.190.934.478,97	115.548.580.386,40	114.445.623.817,15	110.927.748.427,82	113.439.715.160,77
	Trasferimenti da parte di altri Enti del settore pubblico	E1206	163.917.581,88	-	429.603,95	-	429.603,95
IV	Trasferimenti correnti da Amministrazioni Locali	E.2.01.01.02.000	657.436.473,39	10.350.000,00	4.452.297,30	10.350.000,00	4.423.539,30
	Trasferimenti da parte delle Regioni	E1204	654.935.853,89	-	-	-	-
	Trasferimenti da parte dei Comuni e delle Province	E1205	-	-	-	-	-
	Trasferimenti da parte di altri Enti del settore pubblico	E1206	2.500.619,50	10.350.000,00	4.452.297,30	10.350.000,00	4.423.539,30

Rendiconto finanziario decisionale 2019



Livello	Descrizione	Codice	Residui	Anno Finanziario 2019			
				Competenza		Cassa	
				Previsioni Definitive	Accertamenti	Previsioni Definitive	Riscossioni
IV	Trasferimenti correnti da Enti di Previdenza	E.2.01.01.03.000	4.683.701.190,77	69.203.755,42	76.187.532,86	14.905.000,00	14.308.662,34
	Trasferimenti da parte di altri Enti del settore pubblico	E1206	4.683.701.190,77	69.203.755,42	76.187.532,86	14.905.000,00	14.308.662,34
III	Trasferimenti correnti da Famiglie	E.2.01.02.00.000	-	123.520.000,00	151.842.238,24	123.520.000,00	151.842.238,24
IV	Trasferimenti correnti da famiglie	E.2.01.02.01.000	-	123.520.000,00	151.842.238,24	123.520.000,00	151.842.238,24
	Entrate non classificabili in altre voci	E1310	-	123.520.000,00	151.842.238,24	123.520.000,00	151.842.238,24
III	Trasferimenti correnti dall'Unione Europea e dal Resto del Mondo	E.2.01.05.00.000	-	3.230.389,68	2.946.431,00	3.230.389,68	2.946.431,00
IV	Trasferimenti correnti dall'Unione Europea	E.2.01.05.01.000	-	3.230.389,68	2.946.431,00	3.230.389,68	2.946.431,00
	Poste correttive e compensative di spese correnti	E1309	-	3.230.389,68	2.946.431,00	3.230.389,68	2.946.431,00
	Entrate non classificabili in altre voci	E1310	-	15.000,00	-	15.000,00	-
I	Entrate extracontributive	E.3.00.00.00.000	8.006.622.987,15	3.979.001.658,00	4.468.042.285,39	4.031.617.682,99	4.322.567.910,28
II	Vendita di beni e servizi e proventi derivanti dalla gestione dei beni	E.3.01.00.00.000	347.761.680,85	122.981.425,55	114.583.690,48	181.259.070,18	167.601.544,80
III	Vendita di beni	E.3.01.01.00.000	-	500,00	69.317,96	500,00	69.317,96
IV	Vendita di beni	E.3.01.01.01.000	-	500,00	69.317,96	500,00	69.317,96
	Entrate derivanti dalla vendita di beni e dalla prestazione di servizi	E1307	-	500,00	69.317,96	500,00	69.317,96
III	Entrate dalla vendita e dall'erogazione di servizi	E.3.01.02.00.000	220.310.503,77	79.627.480,77	74.830.939,32	137.580.843,74	104.113.666,75
IV	Entrate dalla vendita di servizi	E.3.01.02.01.000	220.310.503,77	79.627.480,77	74.830.939,32	137.580.843,74	104.113.666,75
	Entrate derivanti dalla vendita di beni e dalla prestazione di servizi	E1307	220.310.503,77	79.627.480,77	74.830.939,32	137.580.843,74	104.113.666,75
III	Proventi derivanti dalla gestione dei beni	E.3.01.03.00.000	127.451.177,08	43.353.444,78	39.683.433,20	43.677.726,44	63.418.560,09
IV	Fitti, noleggi e locazioni	E.3.01.03.02.000	127.451.177,08	43.353.444,78	39.683.433,20	43.677.726,44	63.418.560,09
	Redditi e proventi patrimoniali	E1308	127.451.177,08	43.353.444,78	39.683.433,20	43.677.726,44	63.418.560,09
II	Proventi derivanti dall'attività di controllo e repressione delle irregolarità e degli illeciti	E.3.02.00.00.000	2.175.363.342,55	295.874.458,42	593.683.751,73	283.177.160,66	584.309.509,55
III	Entrate da amministrazioni pubbliche derivanti dall'attività di controllo e repressione delle irregolarità e degli illeciti	E.3.02.01.00.000	2.109.538,09	2.599.500,00	5.364.131,33	2.599.500,00	5.364.131,33
IV	Proventi da multe, ammende, sanzioni e oblazioni a carico delle amministrazioni pubbliche	E.3.02.01.01.000	2.109.538,09	2.599.500,00	5.364.131,33	2.599.500,00	5.364.131,33
	Entrate non classificabili in altre voci	E1310	2.109.538,09	2.599.500,00	5.364.131,33	2.599.500,00	5.364.131,33
III	Entrate da imprese derivanti dall'attività di controllo e repressione delle irregolarità e degli illeciti	E.3.02.03.00.000	2.173.253.804,46	293.274.956,42	588.319.620,40	280.577.660,66	578.945.378,22
IV	Proventi da multe, ammende, sanzioni e oblazioni a carico delle imprese	E.3.02.03.01.000	2.173.253.804,46	293.274.956,42	588.319.620,40	280.577.660,66	578.945.378,22
	Entrate non classificabili in altre voci	E1310	2.173.253.804,46	293.274.956,42	588.319.620,40	280.577.660,66	578.945.378,22
II	Interessi attivi	E.3.03.00.00.000	66.626.012,86	171.424.861,39	194.336.922,78	177.618.821,66	188.713.618,87

Parte I - Entrate

Pag. 2 di 7

Rendiconto finanziario decisionale 2019



Livello		Descrizione	Codice	Residui	Anno Finanziario 2019		Cassa	
					Previsioni Definitive	Accertamenti	Previsioni Definitive	Riscossioni
III		Interessi attivi da titoli o finanziamenti a breve termine	E.3.03.01.00.000	44.418.194,74	106.932.006,69	33.122.504,98	106.932.006,69	64.948.924,93
IV		Interessi attivi da finanziamenti a breve termine	E.3.03.01.02.000	44.418.194,74	106.932.006,69	33.122.504,98	106.932.006,69	64.948.924,93
		Redditi e proventi patrimoniali	E1308	44.418.194,74	106.932.006,69	33.122.504,98	106.932.006,69	64.948.924,93
III		Interessi attivi da titoli o finanziamenti a medio - lungo termine	E.3.03.02.00.000	15.590.091,17	64.400.227,87	158.069.006,50	64.400.227,87	122.876.924,99
IV		Interessi attivi da titoli obbligazionari a medio - lungo termine	E.3.03.02.01.000	714.846,88	1.487.253,92	1.919.326,99	1.487.253,92	1.919.326,99
		Redditi e proventi patrimoniali	E1308	714.846,88	1.487.253,92	1.919.326,99	1.487.253,92	1.919.326,99
IV		Interessi attivi da mutui e altri finanziamenti a medio lungo termine	E.3.03.02.02.000	14.875.244,29	62.912.973,95	156.149.679,51	62.912.973,95	120.957.598,00
		Redditi e proventi patrimoniali	E1308	14.875.244,29	62.912.973,95	156.149.679,51	62.912.973,95	120.957.598,00
III		Altri interessi attivi	E.3.03.03.00.000	6.617.726,95	92.626,83	3.145.411,30	6.429.587,10	887.768,95
IV		Interessi attivi da depositi bancari o postali	E.3.03.03.04.000	188.476,34	92.626,83	3.145.411,30	92.626,83	887.768,95
		Redditi e proventi patrimoniali	E1308	188.476,34	92.626,83	3.145.411,30	92.626,83	887.768,95
IV		Altri interessi attivi diversi	E.3.03.03.99.000	6.429.250,61	-	-	6.336.960,27	-
		Redditi e proventi patrimoniali	E1308	6.429.250,61	-	-	6.336.960,27	-
II		Altre entrate da redditi da capitale	E.3.04.00.00.000	-	23.552.663,52	25.075.810,38	23.552.663,52	25.075.810,38
III		Entrate derivanti dalla distribuzione di dividendi	E.3.04.02.00.000	-	23.552.663,52	25.075.810,38	23.552.663,52	25.075.810,38
IV		Entrate derivanti dalla distribuzione di dividendi da altre imprese	E.3.04.02.03.000	-	23.552.663,52	25.075.810,38	23.552.663,52	25.075.810,38
		Redditi e proventi patrimoniali	E1308	-	23.552.663,52	25.075.810,38	23.552.663,52	25.075.810,38
II		Rimborsi e altre entrate correnti	E.3.05.00.00.000	5.416.871.950,89	3.365.168.249,12	3.540.362.110,02	3.365.866.966,97	3.356.867.426,68
III		Rimborsi in entrata	E.3.05.02.00.000	5.325.504.472,44	3.001.145.272,16	3.154.925.338,97	3.001.822.747,86	2.971.964.748,34
IV		Rimborsi ricevuti per spese di personale (comando, distacco, fuori ruolo, convenzioni, ecc...)	E.3.05.02.01.000	31.936.364,76	13.463.618,21	16.516.938,57	13.468.541,28	12.596.547,97
		Poste correttive e compensative di spese correnti	E1309	31.936.364,76	13.463.618,21	16.516.938,57	13.468.541,28	12.596.547,97
IV		Entrate per rimborsi di imposte	E.3.05.02.02.000	212.103,00	-	-	212.103,00	-
		Poste correttive e compensative di spese correnti	E1309	212.103,00	-	-	212.103,00	-
IV		Entrate da rimborsi, recuperi e restituzioni di somme non dovute o incassate in eccesso	E.3.05.02.03.000	5.293.356.004,68	2.979.031.653,95	3.118.797.420,69	2.979.492.103,58	2.939.756.220,66
		Quote di partecipazione degli iscritti all'onere di specifiche gestioni	E1102	1.014.920,31	125.553.870,58	135.993.655,62	125.553.870,58	135.993.655,62
		Poste correttive e compensative di spese correnti	E1309	5.292.340.427,33	2.853.475.783,37	2.982.803.765,07	2.853.936.233,00	2.803.762.565,04
		Entrate non classificabili in altre voci	E1310	657,04	2.000,00	-	2.000,00	-
IV		Incassi per azioni di rivalsa nei confronti di terzi	E.3.05.02.04.000	-	8.650.000,00	19.611.979,71	8.650.000,00	19.611.979,71
		Entrate non classificabili in altre voci	E1310	-	8.650.000,00	19.611.979,71	8.650.000,00	19.611.979,71

Parte I - Entrate

Pag. 3 di 7

Rendiconto finanziario decisionale 2019



Livello	Descrizione	Codice	Residui	Anno Finanziario 2019			Cassa	
				Competenza		Previsioni Definitive	Riscossioni	
				Previsioni Definitive	Accertamenti			
III	Altre entrate correnti n.a.c.	E.3.05.99.00.000	91.367.478,45	364.022.976,96	385.435.771,05	364.044.219,11	384.902.678,34	
IV	Altre entrate correnti n.a.c.	E.3.05.99.99.000	91.367.478,45	364.022.976,96	385.435.771,05	364.044.219,11	384.902.678,34	
	Entrate non classificabili in altre voci	E1310	91.367.478,45	364.022.976,96	385.435.771,05	364.044.219,11	384.902.678,34	
I	Entrate in conto capitale	E.4.00.00.00.000	71.148.368,80	430.724.000,00	224.771.737,58	430.724.000,00	225.087.579,47	
II	Contributi agli investimenti	E.4.02.00.00.000	-	10.724.000,00	14.125.305,15	10.724.000,00	14.125.305,15	
III	Contributi agli investimenti da amministrazioni pubbliche	E.4.02.01.00.000	-	10.724.000,00	14.125.305,15	10.724.000,00	14.125.305,15	
IV	Contributi agli investimenti da Amministrazioni Centrali	E.4.02.01.01.000	-	10.700.000,00	14.107.731,61	10.700.000,00	14.107.731,61	
	Trasferimenti dallo Stato	E2215	-	10.700.000,00	14.107.731,61	10.700.000,00	14.107.731,61	
IV	Contributi agli investimenti da Amministrazioni Locali	E.4.02.01.02.000	-	24.000,00	17.573,54	24.000,00	17.573,54	
	Trasferimento dalle Regioni	E2216	-	24.000,00	17.573,54	24.000,00	17.573,54	
II	Entrate da alienazione di beni materiali e immateriali	E.4.04.00.00.000	71.148.368,80	420.000.000,00	210.646.432,43	420.000.000,00	210.942.274,32	
III	Alienazione di beni materiali	E.4.04.01.00.000	71.148.368,80	420.000.000,00	210.646.432,43	420.000.000,00	210.942.274,32	
IV	Alienazione di macchine per ufficio	E.4.04.01.06.000	-	-	-	-	-	
	Alienazione di immobilizzazioni tecniche	E2112	-	-	-	-	-	
IV	Alienazione di Beni immobili	E.4.04.01.08.000	71.148.368,80	420.000.000,00	210.646.432,43	420.000.000,00	210.942.274,32	
	Alienazione di immobili e diritti reali	E2111	71.148.368,80	420.000.000,00	210.646.432,43	420.000.000,00	210.942.274,32	
	Alienazione di immobilizzazioni tecniche	E2112	-	-	-	-	-	
II	Altre entrate in conto capitale	E.4.05.00.00.000	-	-	-	-	-	
III	Entrate derivanti da conferimento immobili a fondi immobiliari	E.4.05.02.00.000	-	-	-	-	-	
IV	Entrate derivanti da conferimento immobili a fondi immobiliari	E.4.05.02.01.000	-	-	-	-	-	
	Alienazione di immobili e diritti reali	E2111	-	-	-	-	-	
I	Entrate da riduzione di attività finanziarie	E.5.00.00.00.000	74.532.889,07	5.059.177.868,38	6.530.964.529,45	5.051.012.609,47	6.524.649.231,56	
II	Alienazione di attività finanziaria	E.5.01.00.00.000	-	28.832.779,00	28.965.652,55	28.832.779,00	28.965.652,55	
III	Alienazione di partecipazioni	E.5.01.01.00.000	-	-	-	-	-	
IV	Alienazione di partecipazioni in altre imprese	E.5.01.01.03.000	-	-	-	-	-	
	Realizzo di valori mobiliari	E2113	-	-	-	-	-	
III	Alienazione di quote di fondi comuni di investimento	E.5.01.02.00.000	-	26.357.779,00	26.357.779,00	26.357.779,00	26.357.779,00	
IV	Alienazione di quote di fondi immobiliari	E.5.01.02.01.000	-	26.357.779,00	26.357.779,00	26.357.779,00	26.357.779,00	
	Realizzo di valori mobiliari	E2113	-	26.357.779,00	26.357.779,00	26.357.779,00	26.357.779,00	

Rendiconto finanziario decisionale 2019



Livello	Descrizione	Codice	Residui	Anno Finanziario 2019			
				Competenza		Cassa	
				Previsioni Definitive	Accertamenti	Previsioni Definitive	Riscossioni
III	Alienazione di titoli obbligazionari a medio-lungo termine	E.5.01.04.00.000	-	2.475.000,00	2.607.873,55	2.475.000,00	2.607.873,55
IV	Alienazione di titoli obbligazionari a medio-lungo termine emessi da Amministrazioni Centrali	E.5.01.04.01.000	-	2.475.000,00	2.607.873,55	2.475.000,00	2.607.873,55
	Realizzo di valori mobiliari	E2113	-	2.475.000,00	2.607.873,55	2.475.000,00	2.607.873,55
II	Riscossione crediti di breve termine	E.5.02.00.00.000	35.758,90	4.294.607.905,82	5.691.340.663,72	4.294.607.905,82	5.691.345.565,76
III	Riscossione crediti di breve termine a tasso agevolato da Famiglie	E.5.02.02.00.000	35.758,90	4.294.607.905,82	5.691.340.663,72	4.294.607.905,82	5.691.345.565,76
IV	Riscossione crediti di breve termine a tasso agevolato da Famiglie	E.5.02.02.01.000	35.758,90	4.294.607.905,82	5.691.340.663,72	4.294.607.905,82	5.691.345.565,76
	Riscossione dei crediti	E2114	35.758,90	4.294.607.905,82	5.691.340.663,72	4.294.607.905,82	5.691.345.565,76
II	Riscossione crediti di medio-lungo termine	E.5.03.00.00.000	74.497.130,17	735.737.183,56	810.658.213,18	727.571.924,65	804.338.013,25
III	Riscossione crediti di medio-lungo termine a tasso agevolato da Amministrazioni Pubbliche	E.5.03.01.00.000	3.090.534,32	-	-	-	-
IV	Riscossione crediti di medio-lungo termine a tasso agevolato da Amministrazioni Centrali	E.5.03.01.01.000	-	-	-	-	-
	Riscossione dei crediti	E2114	-	-	-	-	-
	Trasferimenti dallo Stato	E2215	-	-	-	-	-
IV	Riscossione crediti di medio-lungo termine a tasso agevolato da Amministrazioni Locali	E.5.03.01.02.000	3.090.534,32	-	-	-	-
	Riscossione dei crediti	E2114	3.090.534,32	-	-	-	-
III	Riscossione crediti di medio-lungo termine a tasso agevolato da Famiglie	E.5.03.02.00.000	71.406.595,85	729.229.183,56	802.847.563,43	721.063.924,65	796.527.363,50
IV	Riscossione crediti di medio-lungo termine a tasso agevolato da Famiglie	E.5.03.02.01.000	71.406.595,85	729.229.183,56	802.847.563,43	721.063.924,65	796.527.363,50
	Riscossione dei crediti	E2114	71.406.595,85	729.229.183,56	802.847.563,43	721.063.924,65	796.527.363,50
III	Riscossione crediti di medio-lungo termine a tasso agevolato da Imprese	E.5.03.03.00.000	-	6.508.000,00	7.810.649,75	6.508.000,00	7.810.649,75
IV	Riscossione crediti di medio-lungo termine a tasso agevolato da altre Imprese	E.5.03.03.99.000	-	6.508.000,00	7.810.649,75	6.508.000,00	7.810.649,75
	Riscossione dei crediti	E2114	-	6.508.000,00	7.810.649,75	6.508.000,00	7.810.649,75
I	Accensione Prestiti	E.6.00.00.00.000	-	5.927.837.804,00	4.038.423.278,74	5.927.837.804,00	4.038.423.278,74
II	Accensione prestiti a breve termine	E.6.02.00.00.000	-	5.927.837.804,00	4.038.423.278,74	5.927.837.804,00	4.038.423.278,74
III	Finanziamenti a breve termine	E.6.02.01.00.000	-	220.000.000,00	154.404.400,74	220.000.000,00	154.404.400,74
IV	Finanziamenti a breve termine da altri soggetti	E.6.02.01.99.000	-	220.000.000,00	154.404.400,74	220.000.000,00	154.404.400,74
	Assunzione di altri debiti finanziari	E2320	-	220.000.000,00	154.404.400,74	220.000.000,00	154.404.400,74
III	Anticipazioni	E.6.02.02.00.000	-	5.707.837.804,00	3.884.018.878,00	5.707.837.804,00	3.884.018.878,00
IV	Anticipazioni a titolo non oneroso	E.6.02.02.02.000	-	5.707.837.804,00	3.884.018.878,00	5.707.837.804,00	3.884.018.878,00
	Assunzione di altri debiti finanziari	E2320	-	5.707.837.804,00	3.884.018.878,00	5.707.837.804,00	3.884.018.878,00
I	Entrate per conto terzi e partite di giro	E.9.00.00.00.000	2.426.386.502,43	67.258.019.473,60	70.911.000.515,22	67.258.019.473,60	70.892.759.142,83

Parte I - Entrate

Pag. 5 di 7

Rendiconto finanziario decisionale 2019



Livello	Descrizione	Codice	Residui	Anno Finanziario 2019			Riscossioni
				Competenza		Cassa	
				Previsioni Definitive	Accertamenti		
II	Entrate per partite di giro	E.9.01.00.00.000	2.426.349.480,56	67.040.853.473,60	70.688.495.363,80	66.963.480.772,96	70.670.869.881,61
III	Altre ritenute	E.9.01.01.00.000	55.680,64	58.882.620.407,00	61.597.665.725,94	58.882.620.407,00	61.597.665.725,94
IV	Altre ritenute n.a.c.	E.9.01.01.99.000	55.680,64	58.882.620.407,00	61.597.665.725,94	58.882.620.407,00	61.597.665.725,94
	Entrate aventi natura di partite di giro	E4122	55.680,64	58.882.620.407,00	61.597.665.725,94	58.882.620.407,00	61.597.665.725,94
III	Ritenute su redditi da lavoro dipendente	E.9.01.02.00.000	-	514.410.578,00	523.035.077,19	514.410.578,00	523.035.077,19
IV	Ritenute erariali su redditi da lavoro dipendente per conto terzi	E.9.01.02.01.000	-	376.900.578,00	389.446.261,50	376.900.578,00	389.446.261,50
	Entrate aventi natura di partite di giro	E4122	-	376.900.578,00	389.446.261,50	376.900.578,00	389.446.261,50
IV	Ritenute previdenziali e assistenziali su redditi da lavoro dipendente per conto terzi	E.9.01.02.02.000	-	130.000.000,00	127.237.069,79	130.000.000,00	127.237.069,79
	Entrate aventi natura di partite di giro	E4122	-	130.000.000,00	127.237.069,79	130.000.000,00	127.237.069,79
IV	Altre ritenute al personale dipendente per conto di terzi	E.9.01.02.99.000	-	7.510.000,00	6.351.745,90	7.510.000,00	6.351.745,90
	Entrate aventi natura di partite di giro	E4122	-	7.510.000,00	6.351.745,90	7.510.000,00	6.351.745,90
III	Ritenute su redditi da lavoro autonomo	E.9.01.03.00.000	-	45.888.828,00	36.364.241,05	45.888.828,00	36.364.241,05
IV	Ritenute erariali su redditi da lavoro autonomo per conto terzi	E.9.01.03.01.000	-	45.888.828,00	36.364.241,05	45.888.828,00	36.364.241,05
	Entrate aventi natura di partite di giro	E4122	-	45.888.828,00	36.364.241,05	45.888.828,00	36.364.241,05
IV	Ritenute previdenziali e assistenziali su redditi da lavoro autonomo per conto terzi	E.9.01.03.02.000	-	-	-	-	-
	Entrate aventi natura di partite di giro	E4122	-	-	-	-	-
IV	Altre ritenute al personale con contratto di lavoro autonomo per conto di terzi	E.9.01.03.99.000	-	-	-	-	-
	Entrate aventi natura di partite di giro	E4122	-	-	-	-	-
III	Altre entrate per partite di giro	E.9.01.99.00.000	2.426.293.799,92	7.597.933.660,60	8.531.431.319,62	7.520.560.959,96	8.513.804.837,43
IV	Altre entrate per partite di giro diverse	E.9.01.99.99.000	2.426.293.799,92	7.597.933.660,60	8.531.431.319,62	7.520.560.959,96	8.513.804.837,43
	Riscossione dei crediti	E2114	-	500.000.000,00	1.137.270.101,58	500.000.000,00	1.137.270.101,58
	Entrate aventi natura di partite di giro	E4122	2.426.293.799,92	7.097.933.660,60	7.394.161.218,04	7.020.560.959,96	7.376.534.735,85
II	Entrate per conto terzi	E.9.02.00.00.000	37.021,87	217.166.000,00	222.504.151,42	217.166.000,00	221.889.261,22
III	Rimborsi per acquisto di beni e servizi per conto terzi	E.9.02.01.00.000	-	70.000.000,00	70.372.658,70	70.000.000,00	70.372.658,70
IV	Rimborso per acquisto di servizi per conto di terzi	E.9.02.01.02.000	-	70.000.000,00	70.372.658,70	70.000.000,00	70.372.658,70
	Entrate aventi natura di partite di giro	E4122	-	70.000.000,00	70.372.658,70	70.000.000,00	70.372.658,70
III	Trasferimenti da Amministrazioni pubbliche per operazioni conto terzi	E.9.02.02.00.000	37.021,87	166.000,00	823.301,46	166.000,00	208.411,26
IV	Trasferimenti da Amministrazioni Centrali per operazioni conto terzi	E.9.02.02.01.000	37.021,87	166.000,00	823.301,46	166.000,00	208.411,26
	Entrate aventi natura di partite di giro	E4122	37.021,87	166.000,00	823.301,46	166.000,00	208.411,26

Parte I - Entrate

Pag. 6 di 7

Rendiconto finanziario decisionale 2019



Livello	Descrizione	Codice	Residui	Anno Finanziario 2019			Cassa	
				Previsioni Definitive	Accertamenti	Previsioni Definitive	Riscossioni	
III	Trasferimenti da altri settori per operazioni conto terzi	E.9.02.03.00.000	-	-	3.467.622,25	-	-	3.467.622,25
IV	Trasferimenti da Famiglie per operazioni conto terzi	E.9.02.03.01.000	-	-	1.184.757,46	-	-	1.184.757,46
	Entrate aventi natura di partite di giro	E4122	-	-	1.184.757,46	-	-	1.184.757,46
IV	Trasferimenti dall'Unione Europea e dal Resto del Mondo per operazioni conto terzi	E.9.02.03.04.000	-	-	2.282.864,79	-	-	2.282.864,79
	Entrate aventi natura di partite di giro	E4122	-	-	2.282.864,79	-	-	2.282.864,79
III	Riscossione imposte e tributi per conto terzi	E.9.02.05.00.000	-	-	147.840.569,01	147.000.000,00	147.000.000,00	147.840.569,01
IV	Riscossione di imposte di natura corrente per conto di terzi	E.9.02.05.01.000	-	-	147.840.569,01	147.000.000,00	147.000.000,00	147.840.569,01
	Entrate aventi natura di partite di giro	E4122	-	-	147.840.569,01	147.000.000,00	147.000.000,00	147.840.569,01
	TOTALE COMPLESSIVO ENTRATE		140.545.369,748,44	431.143.928.826,59	436.929.358.617,30	418.796.924.398,75	426.936.523.824,90	

Rendiconto finanziario decisionale 2019



Livello	Denominazione	Codice	Residui	Anno Finanziario 2019		Pagamenti
				Competenza	Cassa	
				Previsioni Definitive	Impegni	Previsioni Definitive
Parte II - Uscite						
Missione	1 Politiche previdenziali (025)		8.413.532.712,19	271.790.485.170,75	271.715.515.048,49	272.133.103.397,94
Programma	1.1 Pensioni lavoratori dipendenti del settore privato		2.729.100.870,29	120.850.547.872,17	120.087.382.224,95	120.850.909.756,05
Gruppo COFOG	10.1 Malattia e invalidità		152.792.234,57	6.765.696.273,05	6.722.941.659,64	6.765.716.538,55
	I Spese correnti	U.1.00.00.00.000	152.792.234,57	6.765.696.273,05	6.722.941.659,64	6.710.326.946,18
	II Trasferimenti correnti	U.1.04.00.00.000	152.792.234,57	6.765.696.273,05	6.722.941.659,64	6.710.326.946,18
	III Trasferimenti correnti a Famiglie	U.1.04.02.00.000	152.792.234,57	6.765.696.273,05	6.722.941.659,64	6.710.326.946,18
	IV Interventi previdenziali	U.1.04.02.01.000	152.792.234,57	6.765.696.273,05	6.722.941.659,64	6.710.326.946,18
	Uscite per prestazioni istituzionali	U1205	152.792.234,57	6.765.696.273,05	6.722.941.659,64	6.710.326.946,18
Gruppo COFOG	10.2 Vecchiaia		2.065.971.449,78	91.486.040.947,97	90.908.344.057,35	91.486.314.894,06
	I Spese correnti	U.1.00.00.00.000	2.065.971.449,78	91.486.040.947,97	90.908.344.057,35	90.737.791.323,80
	II Trasferimenti correnti	U.1.04.00.00.000	2.065.971.449,78	91.486.040.947,97	90.908.344.057,35	90.737.791.323,80
	III Trasferimenti correnti a Famiglie	U.1.04.02.00.000	2.065.971.449,78	91.486.040.947,97	90.908.344.057,35	90.737.791.323,80
	IV Interventi previdenziali	U.1.04.02.01.000	2.065.971.449,78	91.486.040.947,97	90.908.344.057,35	90.737.791.323,80
	Uscite per prestazioni istituzionali	U1205	2.065.971.449,78	91.486.040.947,97	90.908.344.057,35	90.737.791.323,80
Gruppo COFOG	10.3 Superstiti		510.337.185,94	22.598.810.651,15	22.456.096.507,96	22.598.878.323,44
	I Spese correnti	U.1.00.00.00.000	510.337.185,94	22.598.810.651,15	22.456.096.507,96	22.413.966.044,92
	II Trasferimenti correnti	U.1.04.00.00.000	510.337.185,94	22.598.810.651,15	22.456.096.507,96	22.413.966.044,92
	III Trasferimenti correnti a Famiglie	U.1.04.02.00.000	510.337.185,94	22.598.810.651,15	22.456.096.507,96	22.413.966.044,92
	IV Interventi previdenziali	U.1.04.02.01.000	510.337.185,94	22.598.810.651,15	22.456.096.507,96	22.413.966.044,92
	Uscite per prestazioni istituzionali	U1205	510.337.185,94	22.598.810.651,15	22.456.096.507,96	22.413.966.044,92
	Totale Programma 1.1 - Pensioni lavoratori dipendenti del settore privato		2.729.100.870,29	120.850.547.872,17	120.087.382.224,95	120.850.909.756,05
Programma	1.2 Pensioni lavoratori dipendenti del settore pubblico		657.218,13	61.280.832.430,58	62.068.414.391,77	61.280.832.430,58
Gruppo COFOG	10.1 Malattia e invalidità		57.177,97	5.331.432.421,45	5.399.952.052,09	5.331.432.421,45
	I Spese correnti	U.1.00.00.00.000	57.177,97	5.331.432.421,45	5.399.952.052,09	5.399.936.471,09
	II Trasferimenti correnti	U.1.04.00.00.000	57.177,97	5.331.432.421,45	5.399.952.052,09	5.399.936.471,09
	III Trasferimenti correnti a Famiglie	U.1.04.02.00.000	57.177,97	5.331.432.421,45	5.399.952.052,09	5.399.936.471,09
	IV Interventi previdenziali	U.1.04.02.01.000	57.177,97	5.331.432.421,45	5.399.952.052,09	5.399.936.471,09
	Uscite per prestazioni istituzionali	U1205	57.177,97	5.331.432.421,45	5.399.952.052,09	5.399.936.471,09
Gruppo COFOG	10.2 Vecchiaia		508.686,85	47.431.364.301,29	48.040.952.739,22	47.431.364.301,29

Rendiconto finanziario decisionale 2019



Livello		Denominazione	Codice	Residui	Anno Finanziario 2019			Cassa	
					Previsioni Definitive	Impegni	Previsioni Definitive	Previsioni Definitive	Pagamenti
I	Spese correnti	U.1.00.00.00.000	508.686,85	47.431.364.301,29	48.040.952.739,22	47.431.364.301,29	48.040.952.739,22	48.040.814.122,03	
II	Trasferimenti correnti	U.1.04.00.00.000	508.686,85	47.431.364.301,29	48.040.952.739,22	47.431.364.301,29	48.040.952.739,22	48.040.814.122,03	
III	Trasferimenti correnti a Famiglie	U.1.04.02.00.000	508.686,85	47.431.364.301,29	48.040.952.739,22	47.431.364.301,29	48.040.952.739,22	48.040.814.122,03	
IV	Interventi previdenziali	U.1.04.02.01.000	508.686,85	47.431.364.301,29	48.040.952.739,22	47.431.364.301,29	48.040.952.739,22	48.040.814.122,03	
	Uscite per prestazioni istituzionali	U1205	508.686,85	47.431.364.301,29	48.040.952.739,22	47.431.364.301,29	48.040.952.739,22	48.040.814.122,03	
Gruppo COFOG	10.3	Superstiti	91.353,31	8.518.035.707,84	8.627.509.600,46	8.518.035.707,84	8.627.509.600,46	8.627.484.706,67	
I	Spese correnti	U.1.00.00.00.000	91.353,31	8.518.035.707,84	8.627.509.600,46	8.518.035.707,84	8.627.509.600,46	8.627.484.706,67	
II	Trasferimenti correnti	U.1.04.00.00.000	91.353,31	8.518.035.707,84	8.627.509.600,46	8.518.035.707,84	8.627.509.600,46	8.627.484.706,67	
III	Trasferimenti correnti a Famiglie	U.1.04.02.00.000	91.353,31	8.518.035.707,84	8.627.509.600,46	8.518.035.707,84	8.627.509.600,46	8.627.484.706,67	
IV	Interventi previdenziali	U.1.04.02.01.000	91.353,31	8.518.035.707,84	8.627.509.600,46	8.518.035.707,84	8.627.509.600,46	8.627.484.706,67	
	Uscite per prestazioni istituzionali	U1205	91.353,31	8.518.035.707,84	8.627.509.600,46	8.518.035.707,84	8.627.509.600,46	8.627.484.706,67	
	Totale Programma 1.2 - Pensioni lavoratori dipendenti del settore pubblico		657.218,13	61.280.832.430,58	62.068.414.391,77	61.280.832.430,58	62.068.414.391,77	62.068.235.299,79	
Programma	1.3	Pensioni lavoratori autonomi	521.845.346,40	26.958.505.560,82	26.794.283.536,56	26.958.505.560,82	26.958.505.560,82	26.753.311.587,11	
Gruppo COFOG	10.1	Malattia e invalidità	18.786.432,47	970.506.200,19	964.594.207,33	970.506.200,19	970.506.200,19	963.119.217,15	
I	Spese correnti	U.1.00.00.00.000	18.786.432,47	970.506.200,19	964.594.207,33	970.506.200,19	964.594.207,33	963.119.217,15	
II	Trasferimenti correnti	U.1.04.00.00.000	18.786.432,47	970.506.200,19	964.594.207,33	970.506.200,19	964.594.207,33	963.119.217,15	
III	Trasferimenti correnti a Famiglie	U.1.04.02.00.000	18.786.432,47	970.506.200,19	964.594.207,33	970.506.200,19	964.594.207,33	963.119.217,15	
IV	Interventi previdenziali	U.1.04.02.01.000	18.786.432,47	970.506.200,19	964.594.207,33	970.506.200,19	964.594.207,33	963.119.217,15	
	Uscite per prestazioni istituzionali	U1205	18.786.432,47	970.506.200,19	964.594.207,33	970.506.200,19	964.594.207,33	963.119.217,15	
Gruppo COFOG	10.2	Vecchiaia	437.306.400,29	22.591.227.659,97	22.453.609.603,63	22.591.227.659,97	22.453.609.603,63	22.419.275.109,99	
I	Spese correnti	U.1.00.00.00.000	437.306.400,29	22.591.227.659,97	22.453.609.603,63	22.591.227.659,97	22.453.609.603,63	22.419.275.109,99	
II	Trasferimenti correnti	U.1.04.00.00.000	437.306.400,29	22.591.227.659,97	22.453.609.603,63	22.591.227.659,97	22.453.609.603,63	22.419.275.109,99	
III	Trasferimenti correnti a Famiglie	U.1.04.02.00.000	437.306.400,29	22.591.227.659,97	22.453.609.603,63	22.591.227.659,97	22.453.609.603,63	22.419.275.109,99	
IV	Interventi previdenziali	U.1.04.02.01.000	437.306.400,29	22.591.227.659,97	22.453.609.603,63	22.591.227.659,97	22.453.609.603,63	22.419.275.109,99	
	Uscite per prestazioni istituzionali	U1205	437.306.400,29	22.591.227.659,97	22.453.609.603,63	22.591.227.659,97	22.453.609.603,63	22.419.275.109,99	
Gruppo COFOG	10.3	Superstiti	65.752.513,64	3.396.771.700,66	3.376.079.725,60	3.396.771.700,66	3.376.079.725,60	3.370.917.259,97	
I	Spese correnti	U.1.00.00.00.000	65.752.513,64	3.396.771.700,66	3.376.079.725,60	3.396.771.700,66	3.376.079.725,60	3.370.917.259,97	
II	Trasferimenti correnti	U.1.04.00.00.000	65.752.513,64	3.396.771.700,66	3.376.079.725,60	3.396.771.700,66	3.376.079.725,60	3.370.917.259,97	
III	Trasferimenti correnti a Famiglie	U.1.04.02.00.000	65.752.513,64	3.396.771.700,66	3.376.079.725,60	3.396.771.700,66	3.376.079.725,60	3.370.917.259,97	

Rendiconto finanziario decisionale 2019



Livello		Denominazione	Codice	Residui	Anno Finanziario 2019			Cassa	
					Previsioni Definitive	Impegni	Previsioni Definitive	Previsioni Definitive	Pagamenti
IV		Interventi previdenziali	U.1.04.02.01.000	65.752.513,64	3.396.771.700,66	3.376.079.725,60	3.396.948.949,05	3.370.917.259,97	
		Uscite per prestazioni istituzionali	U1205	65.752.513,64	3.396.771.700,66	3.376.079.725,60	3.396.948.949,05	3.370.917.259,97	
		Totale Programma 1.3 - Pensioni lavoratori autonomi		521.845.346,40	26.958.505.560,82	26.794.283.536,56	26.959.912.294,13	26.753.311.587,11	
Programma	1.4	Spesa pensionistica a carico dello Stato		219.251.037,34	55.377.700.058,78	54.597.691.871,78	55.377.700.058,78	54.565.592.448,35	
Gruppo COFOG	10.1	Malattia e invalidità		13.155.062,24	3.322.662.003,53	3.275.861.512,30	3.322.662.003,53	3.273.935.546,89	
	I	Spese correnti	U.1.00.00.00.000	13.155.062,24	3.322.662.003,53	3.275.861.512,30	3.322.662.003,53	3.273.935.546,89	
	II	Trasferimenti correnti	U.1.04.00.00.000	13.155.062,24	3.322.662.003,53	3.275.861.512,30	3.322.662.003,53	3.273.935.546,89	
	III	Trasferimenti correnti a Famiglie	U.1.04.02.00.000	13.155.062,24	3.322.662.003,53	3.275.861.512,30	3.322.662.003,53	3.273.935.546,89	
	IV	Interventi previdenziali	U.1.04.02.01.000	13.155.062,24	3.322.662.003,53	3.275.861.512,30	3.322.662.003,53	3.273.935.546,89	
		Uscite per prestazioni istituzionali	U1205	13.155.062,24	3.322.662.003,53	3.275.861.512,30	3.322.662.003,53	3.273.935.546,89	
Gruppo COFOG	10.2	Vecchiaia		170.269.383,10	43.013.176.075,06	42.407.225.942,55	43.013.176.075,06	42.382.296.210,99	
	I	Spese correnti	U.1.00.00.00.000	170.269.383,10	43.013.176.075,06	42.407.225.942,55	43.013.176.075,06	42.382.296.210,99	
	II	Trasferimenti correnti	U.1.04.00.00.000	170.269.383,10	43.013.176.075,06	42.407.225.942,55	43.013.176.075,06	42.382.296.210,99	
	III	Trasferimenti correnti a Famiglie	U.1.04.02.00.000	170.269.383,10	43.013.176.075,06	42.407.225.942,55	43.013.176.075,06	42.382.296.210,99	
	IV	Interventi previdenziali	U.1.04.02.01.000	170.269.383,10	43.013.176.075,06	42.407.225.942,55	43.013.176.075,06	42.382.296.210,99	
		Uscite per prestazioni istituzionali	U1205	170.269.383,10	43.013.176.075,06	42.407.225.942,55	43.013.176.075,06	42.382.296.210,99	
Gruppo COFOG	10.3	Supersiti		35.826.592,00	9.041.861.980,19	8.914.604.416,93	9.041.861.980,19	8.909.360.690,47	
	I	Spese correnti	U.1.00.00.00.000	35.826.592,00	9.041.861.980,19	8.914.604.416,93	9.041.861.980,19	8.909.360.690,47	
	II	Trasferimenti correnti	U.1.04.00.00.000	35.826.592,00	9.041.861.980,19	8.914.604.416,93	9.041.861.980,19	8.909.360.690,47	
	III	Trasferimenti correnti a Famiglie	U.1.04.02.00.000	35.826.592,00	9.041.861.980,19	8.914.604.416,93	9.041.861.980,19	8.909.360.690,47	
	IV	Interventi previdenziali	U.1.04.02.01.000	35.826.592,00	9.041.861.980,19	8.914.604.416,93	9.041.861.980,19	8.909.360.690,47	
		Uscite per prestazioni istituzionali	U1205	35.826.592,00	9.041.861.980,19	8.914.604.416,93	9.041.861.980,19	8.909.360.690,47	
		Totale Programma 1.4 - Spesa pensionistica a carico dello Stato		219.251.037,34	55.377.700.058,78	54.597.691.871,78	55.377.700.058,78	54.565.592.448,35	
Programma	1.5	TFR e TFS lavoratori dipendenti del settore pubblico		13.185.003,05	6.273.472.000,00	7.202.419.052,05	6.273.472.000,00	7.197.287.434,13	
Gruppo COFOG	10.2	Vecchiaia		13.185.003,05	6.273.472.000,00	7.202.419.052,05	6.273.472.000,00	7.197.287.434,13	
	I	Spese correnti	U.1.00.00.00.000	13.185.003,05	6.273.306.000,00	7.201.768.306,56	6.273.306.000,00	7.196.636.688,64	
	II	Trasferimenti correnti	U.1.04.00.00.000	13.184.449,78	6.273.303.000,00	7.201.767.102,35	6.273.303.000,00	7.196.635.484,43	
	III	Trasferimenti correnti a Famiglie	U.1.04.02.00.000	13.184.449,78	6.273.303.000,00	7.201.767.102,35	6.273.303.000,00	7.196.635.484,43	
	IV	Interventi previdenziali	U.1.04.02.01.000	13.184.449,78	6.273.303.000,00	7.201.767.102,35	6.273.303.000,00	7.196.635.484,43	

Rendiconto finanziario decisionale 2019



Livello	Denominazione	Codice	Residui	Anno Finanziario 2019			
				Competenza		Cassa	
				Previsioni Definitive	Impegni	Previsioni Definitive	Pagamenti
	Uscite per prestazioni istituzionali	U1205	13.184.449,78	6.273.303.000,00	7.201.767.102,35	6.273.303.000,00	7.196.635.484,43
II	Interessi passivi	U.1.07.00.00.000	553,27	3.000,00	1.204,21	3.000,00	1.204,21
III	Altri interessi passivi	U.1.07.06.00.000	553,27	3.000,00	1.204,21	3.000,00	1.204,21
IV	Altri interessi passivi diversi	U.1.07.06.99.000	553,27	3.000,00	1.204,21	3.000,00	1.204,21
	Oneri finanziari	U1207	553,27	3.000,00	1.204,21	3.000,00	1.204,21
I	Uscite per conto terzi e partite di giro	U.7.00.00.00.000	-	166.000,00	650.745,49	166.000,00	650.745,49
II	Uscite per conto terzi	U.7.02.00.00.000	-	166.000,00	650.745,49	166.000,00	650.745,49
III	Trasferimenti per conto terzi a Altri settori	U.7.02.03.00.000	-	166.000,00	650.745,49	166.000,00	650.745,49
IV	Trasferimenti per conto terzi a Famiglie	U.7.02.03.01.000	-	166.000,00	650.745,49	166.000,00	650.745,49
	Uscite a venti natura di partite di giro	U4121	-	166.000,00	650.745,49	166.000,00	650.745,49
	Totale Programma 1.5 - TFR e TFS lavoratori dipendenti del settore pubblico		13.185.003,05	6.273.472.000,00	7.202.419.052,05	6.273.472.000,00	7.197.287.434,13
Programma 1.6	Altre spese di tipo previdenziale		4.929.493.236,98	1.049.427.248,40	985.323.971,38	1.390.276.858,40	812.671.738,57
Gruppo COFOG 10.2	Vecchiaia		4.929.493.236,98	1.049.427.248,40	985.315.843,64	1.390.276.858,40	812.663.610,83
I	Spese correnti	U.1.00.00.00.000	4.929.493.236,98	1.049.427.248,40	985.315.843,64	1.390.276.858,40	812.663.610,83
II	Trasferimenti correnti	U.1.04.00.00.000	2.538.250.857,43	1.005.757.558,18	929.094.205,86	1.346.608.856,18	776.441.790,40
III	Trasferimenti correnti a Amministrazioni Pubbliche	U.1.04.01.00.000	1.875.708.412,09	803.634.716,90	757.565.605,16	483.270.149,35	623.780.014,29
IV	Trasferimenti correnti a Amministrazioni Centrali	U.1.04.01.01.000	1.871.733.995,93	494.834.716,90	517.381.242,50	174.470.149,35	383.595.651,63
	Trasferimenti passivi	U1206	1.871.733.995,93	494.834.716,90	517.381.242,50	174.470.149,35	383.595.651,63
IV	Trasferimenti correnti a Amministrazioni Locali	U.1.04.01.02.000	2.590.000,00	6.600.000,00	7.818.332,56	6.600.000,00	7.818.332,56
	Trasferimenti passivi	U1206	2.590.000,00	6.600.000,00	7.818.332,56	6.600.000,00	7.818.332,56
IV	Trasferimenti correnti a Enti di Previdenza	U.1.04.01.03.000	1.384.416,16	302.200.000,00	232.366.030,10	302.200.000,00	232.366.030,10
	Trasferimenti passivi	U1206	1.384.416,16	302.200.000,00	232.366.030,10	302.200.000,00	232.366.030,10
III	Trasferimenti correnti a Famiglie	U.1.04.02.00.000	661.995.086,88	86.558.517,95	75.720.552,00	747.773.405,69	56.932.471,28
IV	Interventi previdenziali	U.1.04.02.01.000	661.624.458,10	86.558.517,95	75.720.552,00	747.773.405,69	56.932.471,28
	Uscite per prestazioni istituzionali	U1205	661.624.458,10	86.558.517,95	75.720.552,00	747.773.405,69	56.932.471,28
IV	Interventi assistenziali	U.1.04.02.02.000	370.628,78	-	-	-	-
	Uscite per prestazioni istituzionali	U1205	370.628,78	-	-	-	-
III	Trasferimenti correnti a Imprese	U.1.04.03.00.000	547.358,46	92.554.323,33	83.961.205,18	92.555.301,14	83.882.461,31
IV	Trasferimenti correnti a altre imprese	U.1.04.03.99.000	547.358,46	92.554.323,33	83.961.205,18	92.555.301,14	83.882.461,31
	Trasferimenti passivi	U1206	547.358,46	92.554.323,33	83.961.205,18	92.555.301,14	83.882.461,31

Parte II - Uscite

Pag. 4 di 28

Rendiconto finanziario decisionale 2019



Livello	Denominazione	Codice	Residui	Anno Finanziario 2019		Pagamenti	
				Competenza	Cassa		
				Previsioni Definitive	Impegni	Previsioni Definitive	
III	Trasferimenti correnti versati all'Unione Europea e al Resto del Mondo	U.1.04.05.00.000	-	23.010.000,00	11.846.843,52	23.010.000,00	11.846.843,52
IV	Altri Trasferimenti correnti alla UE	U.1.04.05.99.000	-	23.010.000,00	11.846.843,52	23.010.000,00	11.846.843,52
	Uscite non classificabili in altre voci	U1210	-	23.010.000,00	11.846.843,52	23.010.000,00	11.846.843,52
II	Interessi passivi	U.1.07.00.00.000	2.390.592.619,14	13.879.882,75	12.089.948,33	13.878.194,75	12.090.130,98
III	Altri interessi passivi	U.1.07.06.00.000	2.390.592.619,14	13.879.882,75	12.089.948,33	13.878.194,75	12.090.130,98
IV	Altri interessi passivi diversi	U.1.07.06.99.000	2.390.592.619,14	13.879.882,75	12.089.948,33	13.878.194,75	12.090.130,98
	Oneri finanziari	U1207	2.390.592.619,14	13.879.882,75	12.089.948,33	13.878.194,75	12.090.130,98
II	Rimborsi e poste correttive delle entrate	U.1.09.00.00.000	29.102,11	3.897.800,00	3.654.518,36	3.897.800,00	3.654.518,36
III	Altri Rimborsi di parte corrente di somme non dovute o incassate in eccesso	U.1.09.99.00.000	29.102,11	3.897.800,00	3.654.518,36	3.897.800,00	3.654.518,36
IV	Rimborsi di parte corrente a Famiglie di somme non dovute o incassate in eccesso	U.1.09.99.04.000	29.102,11	3.897.800,00	3.638.199,94	3.880.600,00	3.638.199,94
	Poste correttive e compensative di entrate correnti	U1209	29.102,11	3.897.800,00	3.638.199,94	3.880.600,00	3.638.199,94
IV	Rimborsi di parte corrente a imprese di somme non dovute o incassate in eccesso	U.1.09.99.05.000	-	17.200,00	16.318,42	17.200,00	16.318,42
	Poste correttive e compensative di entrate correnti	U1209	-	17.200,00	16.318,42	17.200,00	16.318,42
II	Altre spese correnti	U.1.10.00.00.000	620.658,30	25.892.007,47	20.477.171,09	25.892.007,47	20.477.171,09
III	Spese dovute a sanzioni, risarcimenti e indennizzi	U.1.10.05.00.000	-	904.007,47	1.992.560,14	904.007,47	1.992.560,14
IV	Oneri da contenzioso	U.1.10.05.04.000	-	904.007,47	1.992.560,14	904.007,47	1.992.560,14
	Uscite non classificabili in altre voci	U1210	-	904.007,47	1.992.560,14	904.007,47	1.992.560,14
III	Altre spese correnti n.a.c.	U.1.10.99.00.000	620.658,30	24.988.000,00	18.484.610,95	24.988.000,00	18.484.610,95
IV	Altre spese correnti n.a.c.	U.1.10.99.99.000	620.658,30	24.988.000,00	18.484.610,95	24.988.000,00	18.484.610,95
	Uscite non classificabili in altre voci	U1210	620.658,30	24.988.000,00	18.484.610,95	24.988.000,00	18.484.610,95
Gruppo COFOG	Protezione sociale n.a.c.		-	8.127,74	8.127,74	-	8.127,74
I	Spese correnti	U.1.00.00.00.000	-	-	8.127,74	-	8.127,74
II	Interessi passivi	U.1.07.00.00.000	-	-	8.127,74	-	8.127,74
III	Altri interessi passivi	U.1.07.06.00.000	-	-	8.127,74	-	8.127,74
IV	Altri interessi passivi diversi	U.1.07.06.99.000	-	-	8.127,74	-	8.127,74
	Oneri finanziari	U1207	-	-	8.127,74	-	8.127,74
	Totale Programma 1.6 - Altre spese di tipo previdenziale		4.929.493.236,98	1.049.427.248,40	965.323.971,38	1.390.276.858,40	812.671.738,57
	Totale Missione 1 - Politiche previdenziali (025)		8.413.532.712,19	271.790.485.170,75	271.715.515.048,49	272.133.103.397,94	271.259.182.822,65

Rendiconto finanziario decisionale 2019



Livello		Denominazione	Codice	Residui	Anno Finanziario 2019			Cassa	
					Previsioni Definitive	Impegni	Previsioni Definitive	Previsioni Definitive	Pagamenti
Missione	2	Diritti sociali, politiche sociali e famiglia (024)		1.770.622.117,00	44.410.708.116,17	44.485.002.111,71	44.309.817.489,73	44.323.469.157,65	
Programma	2.1	Assegni ed indennità di accompagnamento agli invalidi civili		904.973.110,53	17.957.591.739,00	18.381.319.406,57	17.957.591.739,00	18.306.237.396,59	
Gruppo COFOG	10.1	Malattia e invalidità		904.973.110,53	17.957.591.739,00	18.381.319.406,57	17.957.591.739,00	18.306.237.396,59	
	I	Spese correnti	U.1.00.00.00.000	904.973.110,53	17.957.591.739,00	18.381.319.406,57	17.957.591.739,00	18.306.237.396,59	
	II	Trasferimenti correnti	U.1.04.00.00.000	904.973.110,53	17.956.591.739,00	18.380.627.085,90	17.956.591.739,00	18.305.545.075,92	
	III	Trasferimenti correnti a Famiglie	U.1.04.02.00.000	904.973.110,53	17.956.591.739,00	18.380.627.085,90	17.956.591.739,00	18.305.545.075,92	
	IV	Interventi previdenziali	U.1.04.02.01.000	192,37	-	39.818,50	-	39.812,28	
		Uscite per prestazioni istituzionali	U1205	192,37	-	39.818,50	-	39.812,28	
	IV	Interventi assistenziali	U.1.04.02.02.000	904.972.918,16	17.956.591.739,00	18.380.587.267,40	17.956.591.739,00	18.305.505.263,64	
		Uscite per prestazioni istituzionali	U1205	904.972.918,16	17.956.591.739,00	18.380.587.267,40	17.956.591.739,00	18.305.505.263,64	
	II	Interessi passivi	U.1.07.00.00.000	-	1.000.000,00	692.320,67	1.000.000,00	692.320,67	
	III	Altri interessi passivi	U.1.07.06.00.000	-	1.000.000,00	692.320,67	1.000.000,00	692.320,67	
	IV	Altri interessi passivi diversi	U.1.07.06.99.000	-	1.000.000,00	692.320,67	1.000.000,00	692.320,67	
		Oneri finanziari	U1207	-	1.000.000,00	692.320,67	1.000.000,00	692.320,67	
		Totale Programma 2.1 - Assegni ed indennità di accompagnamento agli invalidi civili		904.973.110,53	17.957.591.739,00	18.381.319.406,57	17.957.591.739,00	18.306.237.396,59	
Programma	2.2	Assegni sociali		15.527.325,25	4.373.553.947,63	4.328.309.591,36	4.373.553.947,63	4.325.208.011,16	
Gruppo COFOG	10.2	Vecchiaia		15.527.325,25	4.373.553.947,63	4.328.309.591,36	4.373.553.947,63	4.325.208.011,16	
	I	Spese correnti	U.1.00.00.00.000	15.527.325,25	4.373.553.947,63	4.328.309.591,36	4.373.553.947,63	4.325.208.011,16	
	II	Trasferimenti correnti	U.1.04.00.00.000	15.527.325,25	4.373.553.947,63	4.328.309.591,36	4.373.553.947,63	4.325.208.011,16	
	III	Trasferimenti correnti a Famiglie	U.1.04.02.00.000	15.527.325,25	4.373.553.947,63	4.328.309.591,36	4.373.553.947,63	4.325.208.011,16	
	IV	Interventi previdenziali	U.1.04.02.01.000	15.527.325,25	4.373.553.947,63	4.328.309.591,36	4.373.553.947,63	4.325.208.011,16	
		Uscite per prestazioni istituzionali	U1205	15.527.325,25	4.373.553.947,63	4.328.309.591,36	4.373.553.947,63	4.325.208.011,16	
		Totale Programma 2.2 - Assegni sociali		15.527.325,25	4.373.553.947,63	4.328.309.591,36	4.373.553.947,63	4.325.208.011,16	
Programma	2.3	Sostegno alla famiglia		26.907.511,80	13.374.589.354,02	12.325.232.495,79	13.374.543.359,44	12.325.530.175,52	
Gruppo COFOG	10.4	Famiglia		26.907.511,80	13.374.589.354,02	12.325.232.495,79	13.374.543.359,44	12.325.530.175,52	
	I	Spese correnti	U.1.00.00.00.000	26.907.511,80	13.374.589.354,02	12.325.232.495,79	13.374.543.359,44	12.325.530.175,52	
	II	Trasferimenti correnti	U.1.04.00.00.000	26.907.511,80	13.374.589.354,02	12.274.233.128,56	13.374.543.359,44	12.274.530.808,29	
	III	Trasferimenti correnti a Famiglie	U.1.04.02.00.000	26.907.511,80	13.374.589.354,02	12.274.233.128,56	13.374.543.359,44	12.274.530.808,29	
	IV	Interventi previdenziali	U.1.04.02.01.000	25.233.175,06	12.682.589.354,02	11.721.784.172,55	12.682.543.359,44	11.722.295.694,41	

Rendiconto finanziario decisionale 2019



Livello		Denominazione	Codice	Residui	Anno Finanziario 2019		Cassa	
					Previsioni Definitive	Impegni		Previsioni Definitive
		Uscite per prestazioni istituzionali	U1205	25.233.175,06	12.682.589.354,02	11.721.784.172,55	12.682.543.359,44	11.722.295.694,41
IV		Interventi assistenziali	U.1.04.02.02.000	1.674.336,74	692.000.000,00	552.448.956,01	692.000.000,00	552.235.113,88
		Uscite per prestazioni istituzionali	U1205	1.674.336,74	692.000.000,00	552.448.956,01	692.000.000,00	552.235.113,88
II		Interessi passivi	U.1.07.00.00.000	-	-	2.647,34	-	2.647,34
III		Altri interessi passivi	U.1.07.06.00.000	-	-	2.647,34	-	2.647,34
IV		Altri interessi passivi diversi	U.1.07.06.99.000	-	-	2.647,34	-	2.647,34
		Oneri finanziari	U1207	-	-	2.647,34	-	2.647,34
II		Rimborsi e poste correttive delle entrate	U.1.09.00.00.000	-	-	50.996.719,89	-	50.996.719,89
III		Altri Rimborsi di parte corrente di somme non dovute o incassate in eccesso	U.1.09.99.00.000	-	-	50.996.719,89	-	50.996.719,89
IV		Rimborsi di parte corrente a Imprese di somme non dovute o incassate in eccesso	U.1.09.99.05.000	-	-	50.996.719,89	-	50.996.719,89
		Poste correttive e compensative di entrate correnti	U1209	-	-	50.996.719,89	-	50.996.719,89
		Totale Programma 2.3 - Sostegno alla famiglia		26.907.511,80	13.374.589.354,02	12.325.232.495,79	13.374.543.359,44	12.325.530.175,52
Programma	2.4	Sostegno della Maternità e congedi parentali		4.993.052,20	2.290.035.725,28	2.273.235.541,53	2.290.035.725,28	2.273.306.879,38
Gruppo COFOG	10.4	Famiglia		4.993.052,20	2.290.035.725,28	2.273.235.541,53	2.290.035.725,28	2.273.306.879,38
I		Spese correnti	U.1.00.00.00.000	4.993.052,20	2.290.035.725,28	2.273.235.541,53	2.290.035.725,28	2.273.306.879,38
II		Trasferimenti correnti	U.1.04.00.00.000	4.993.052,20	2.290.035.725,28	2.273.228.723,47	2.290.035.725,28	2.273.300.061,32
III		Trasferimenti correnti a Famiglie	U.1.04.02.00.000	4.993.052,20	2.290.035.725,28	2.273.228.723,47	2.290.035.725,28	2.273.300.061,32
IV		Interventi previdenziali	U.1.04.02.01.000	4.993.052,20	2.290.035.725,28	2.273.228.723,47	2.290.035.725,28	2.273.300.061,32
		Uscite per prestazioni istituzionali	U1205	4.993.052,20	2.290.035.725,28	2.273.228.723,47	2.290.035.725,28	2.273.300.061,32
II		Interessi passivi	U.1.07.00.00.000	-	-	6.818,06	-	6.818,06
III		Altri interessi passivi	U.1.07.06.00.000	-	-	6.818,06	-	6.818,06
IV		Altri interessi passivi diversi	U.1.07.06.99.000	-	-	6.818,06	-	6.818,06
		Oneri finanziari	U1207	-	-	6.818,06	-	6.818,06
		Totale Programma 2.4 - Sostegno della Maternità e congedi parentali		4.993.052,20	2.290.035.725,28	2.273.235.541,53	2.290.035.725,28	2.273.306.879,38
Programma	2.5	Prestazioni, creditizie e sociali		818.121.117,22	6.414.937.350,24	7.176.905.076,46	6.314.092.718,38	7.093.186.695,00
Gruppo COFOG	10.4	Famiglia		818.121.117,22	6.414.937.350,24	7.099.599.472,58	6.314.092.718,38	7.015.881.091,12
I		Spese correnti	U.1.00.00.00.000	730.522.990,45	923.638.397,00	869.092.000,77	1.001.610.094,74	770.751.444,90
II		Acquisto di beni e servizi	U.1.03.00.00.000	-	1.550.000,00	785.413,46	1.175.000,00	671.225,03
III		Acquisto di beni	U.1.03.01.00.000	-	800.000,00	671.190,03	800.000,00	671.190,03

Parte II - Uscite

Pag. 7 di 28

Rendiconto finanziario decisionale 2019



Livello	Denominazione	Codice	Residui	Competenza		Cassa	
				Previsioni Definitive	Impegni	Previsioni Definitive	Pagamenti
IV	Altri beni di consumo	U.1.03.01.02.000	-	800.000,00	671.190,03	800.000,00	671.190,03
	Uscite per l'acquisto di beni di consumo e di servizi	U1104	-	800.000,00	671.190,03	800.000,00	671.190,03
III	Acquisto di servizi	U.1.03.02.00.000	-	750.000,00	114.223,43	375.000,00	35,00
IV	Servizi amministrativi	U.1.03.02.16.000	-	700.000,00	114.188,43	350.000,00	-
	Uscite non classificabili in altre voci	U1210	-	700.000,00	114.188,43	350.000,00	-
IV	Altri servizi	U.1.03.02.99.000	-	50.000,00	35,00	25.000,00	35,00
	Uscite non classificabili in altre voci	U1210	-	50.000,00	35,00	25.000,00	35,00
II	Trasferimenti correnti	U.1.04.00.00.000	730.246.802,90	894.660.397,00	858.392.040,78	973.007.094,74	760.165.673,24
III	Trasferimenti correnti a Amministrazioni Pubbliche	U.1.04.01.00.000	401.119.877,92	405.009.297,00	409.026.436,57	400.192.778,92	401.119.877,92
IV	Trasferimenti correnti a Amministrazioni Centrali	U.1.04.01.01.000	401.119.877,92	405.009.297,00	409.026.436,57	400.192.778,92	401.119.877,92
	Trasferimenti passivi	U1206	401.119.877,92	405.009.297,00	409.026.436,57	400.192.778,92	401.119.877,92
III	Trasferimenti correnti a Famiglie	U.1.04.02.00.000	329.126.924,98	489.651.100,00	449.365.604,21	572.814.315,82	359.045.795,32
IV	Interventi assistenziali	U.1.04.02.02.000	329.126.924,98	489.651.100,00	449.365.604,21	572.814.315,82	359.045.795,32
	Uscite per l'acquisto di beni di consumo e di servizi	U1104	-	-	-	-	-
	Uscite per prestazioni istituzionali	U1205	329.126.924,98	489.651.100,00	449.365.604,21	572.814.315,82	359.045.795,32
II	Interessi passivi	U.1.07.00.00.000	1.039,61	-	7.802,68	-	7.802,68
III	Altri interessi passivi	U.1.07.06.00.000	1.039,61	-	7.802,68	-	7.802,68
IV	Altri interessi passivi diversi	U.1.07.06.99.000	1.039,61	-	7.802,68	-	7.802,68
	Oneri finanziari	U1207	1.039,61	-	7.802,68	-	7.802,68
II	Rimborsi e poste correttive delle entrate	U.1.09.00.00.000	930,50	5.000,00	54.400,86	5.000,00	54.400,96
III	Altri Rimborsi di parte corrente di somme non dovute o incassate in eccesso	U.1.09.99.00.000	930,50	5.000,00	54.400,86	5.000,00	54.400,96
IV	Rimborsi di parte corrente a Famiglie di somme non dovute o incassate in eccesso	U.1.09.99.04.000	930,50	5.000,00	54.400,86	5.000,00	54.400,96
	Poste correttive e compensative di entrate correnti	U1209	930,50	5.000,00	54.400,86	5.000,00	54.400,96
II	Altre spese correnti	U.1.10.00.00.000	274.217,44	27.423.000,00	9.852.342,99	27.423.000,00	9.852.342,99
III	Spese dovute a sanzioni, risarcimenti e indennizzi	U.1.10.05.00.000	274.217,44	-	-	-	-
IV	Oneri da contenzioso	U.1.10.05.04.000	274.217,44	-	-	-	-
	Uscite non classificabili in altre voci	U1210	274.217,44	-	-	-	-
III	Altre spese correnti n.a.c.	U.1.10.99.00.000	-	27.423.000,00	9.852.342,99	27.423.000,00	9.852.342,99
IV	Altre spese correnti n.a.c.	U.1.10.99.99.000	-	27.423.000,00	9.852.342,99	27.423.000,00	9.852.342,99
	Uscite non classificabili in altre voci	U1210	-	27.423.000,00	9.852.342,99	27.423.000,00	9.852.342,99

Parte II - Uscite

Pag. 8 di 28

Rendiconto finanziario decisionale 2019



		Anno Finanziario 2019					
		Residui	Competenza		Cassa		
Denominazione	Codice		Previsioni Definitive	Impegni	Previsioni Definitive	Pagamenti	
Livello							
I	Spese per incremento attività finanziarie	U.3.00.00.00.000	87.598.126,77	5.491.298.953,24	6.230.507.471,81	5.312.482.623,64	6.245.129.646,22
II	Concessione crediti di breve termine	U.3.02.00.00.000	7.586.524,10	4.750.598.953,24	6.053.450.790,64	4.755.031.249,74	6.052.095.405,60
III	Concessione crediti di breve periodo a tasso agevolato a Famiglie	U.3.02.02.00.000	7.586.524,10	4.750.598.953,24	6.053.450.790,64	4.755.031.249,74	6.052.095.405,60
IV	Concessione crediti di breve periodo a tasso agevolato a Famiglie	U.3.02.02.01.000	7.586.524,10	4.750.598.953,24	6.053.450.790,64	4.755.031.249,74	6.052.095.405,60
	Concessioni di crediti e anticipazioni	U2114	7.586.524,10	4.750.598.953,24	6.053.450.790,64	4.755.031.249,74	6.052.095.405,60
II	Concessione crediti di medio-lungo termine	U.3.03.00.00.000	80.011.602,67	740.700.000,00	177.056.688,17	557.451.373,90	193.034.240,62
III	Concessione Crediti di medio-lungo termine a tasso agevolato a Amministrazione Pubbliche	U.3.03.01.00.000	2.734.315,91	500.000,00	81.094,32	500.000,00	242.966,25
IV	Concessione Crediti di medio-lungo termine a tasso agevolato a Amministrazioni Locali	U.3.03.01.02.000	2.734.315,91	500.000,00	81.094,32	500.000,00	242.966,25
	Concessioni di crediti e anticipazioni	U2114	2.734.315,91	500.000,00	81.094,32	500.000,00	242.966,25
III	Concessione Crediti di medio-lungo termine a tasso agevolato a Famiglie	U.3.03.02.00.000	77.277.286,76	740.200.000,00	176.975.586,85	556.951.373,90	192.791.274,37
IV	Concessione Crediti di medio-lungo termine a tasso agevolato a Famiglie	U.3.03.02.01.000	77.277.286,76	740.200.000,00	176.975.586,85	556.951.373,90	192.791.274,37
	Concessioni di crediti e anticipazioni	U2114	77.277.286,76	740.200.000,00	176.975.586,85	556.951.373,90	192.791.274,37
Gruppo COFOG	Protezione sociale n.a.c.		-	-	77.305.603,88	-	77.305.603,88
I	Spese per incremento attività finanziarie	U.3.00.00.00.000	-	-	77.305.603,88	-	77.305.603,88
II	Altre spese per incremento di attività finanziarie	U.3.04.00.00.000	-	-	77.305.603,88	-	77.305.603,88
III	Versamenti ai conti di tesoreria statale (da parte dei soggetti non sottoposti al regime di Tesoreria Unica)	U.3.04.06.00.000	-	-	77.305.603,88	-	77.305.603,88
IV	Versamenti ai conti di tesoreria statale (da parte dei soggetti non sottoposti al regime di Tesoreria Unica)	U.3.04.06.01.000	-	-	77.305.603,88	-	77.305.603,88
	Concessioni di crediti e anticipazioni	U2114	-	-	77.305.603,88	-	77.305.603,88
	Totale Programma 2.5 - Prestazioni creditizie e sociali		818.121.117,22	6.414.937.350,24	7.176.905.076,46	6.314.092.718,38	7.093.186.695,00
	Totale Missione 2 - Diritti sociali, politiche sociali e famiglia (024)		1.770.522.117,00	44.410.708.116,17	44.485.002.111,71	44.309.817.489,73	44.323.469.157,65
Missione	3 Politiche per il lavoro (026)		1.607.244.020,79	36.000.842.703,60	34.105.596.185,39	35.919.391.030,50	33.988.469.012,91
Programma	3.1 Disoccupazione e Mobilità		99.432.558,52	12.170.916.206,00	12.191.648.356,66	12.179.867.022,41	12.188.245.671,77
Gruppo COFOG	10.5 Disoccupazione		99.432.558,52	12.170.916.206,00	12.191.648.356,66	12.179.867.022,41	12.188.245.671,77
I	Spese correnti	U.1.00.00.00.000	99.432.558,52	12.170.916.206,00	12.191.648.356,66	12.179.867.022,41	12.188.245.671,77
II	Trasferimenti correnti	U.1.04.00.00.000	99.432.558,52	12.169.813.206,00	12.190.074.620,13	12.178.764.022,41	12.186.671.935,24
III	Trasferimenti correnti a Amministrazioni Pubbliche	U.1.04.01.00.000	19.141.422,47	10.200.000,00	5.777.175,93	19.141.422,47	2.957.252,74
IV	Trasferimenti correnti a Amministrazioni Centrali	U.1.04.01.01.000	19.141.422,47	10.200.000,00	5.777.175,93	19.141.422,47	2.957.252,74

Parte II - Uscite

Pag. 9 di 28

Rendiconto finanziario decisionale 2019



Livello	Denominazione	Codice	Residui	Anno Finanziario 2019			Pagamenti
				Previsioni Definitive	Impegni	Previsioni Definitive	
	Trasferimenti passivi	U1206	19.141.422,47	10.200.000,00	5.777.176,83	19.141.422,47	2.957.252,74
III	Trasferimenti correnti a Famiglie	U.1.04.02.00.000	80.291.136,05	12.159.613.206,00	12.184.297.444,30	12.159.622.599,94	12.183.714.682,50
IV	Interventi previdenziali	U.1.04.02.01.000	80.291.136,05	11.994.013.206,00	12.102.743.511,59	11.994.022.599,94	12.102.160.749,79
	Uscite per prestazioni istituzionali	U1205	80.291.136,05	11.994.013.206,00	12.102.743.511,59	11.994.022.599,94	12.102.160.749,79
IV	Uscite per prestazioni assistenziali	U.1.04.02.02.000	-	165.600.000,00	81.553.932,71	165.600.000,00	81.553.932,71
	Uscite per prestazioni istituzionali	U1205	-	165.600.000,00	81.553.932,71	165.600.000,00	81.553.932,71
II	Rimborsi e poste correttive delle entrate	U.1.09.00.00.000	-	1.103.000,00	1.573.736,53	1.103.000,00	1.573.736,53
III	Altri Rimborsi di parte corrente di somme non dovute o incassate in eccesso	U.1.09.99.00.000	-	1.103.000,00	1.573.736,53	1.103.000,00	1.573.736,53
IV	Rimborsi di parte corrente a Imprese di somme non dovute o incassate in eccesso	U.1.09.99.05.000	-	1.103.000,00	1.573.736,53	1.103.000,00	1.573.736,53
	Poste correttive e compensative di entrate correnti	U1209	-	1.103.000,00	1.573.736,53	1.103.000,00	1.573.736,53
	Totale Programma 3.1 - Disoccupazione e Mobilità		99.432.556,52	12.170.916.206,00	12.191.648.356,66	12.179.867.022,41	12.188.245.671,77
Programma 3.2	Integrazioni salariali (CIGO e CIGS)		3.721.068,20	1.320.825.991,30	1.463.215.388,83	1.320.827.871,70	1.463.304.201,31
Gruppo COFOG 10.5	Disoccupazione		3.721.068,20	1.320.825.991,30	1.463.215.388,83	1.320.827.871,70	1.463.304.201,31
I	Spese correnti	U.1.00.00.00.000	3.721.068,20	1.320.825.991,30	1.463.215.388,83	1.320.827.871,70	1.463.304.201,31
II	Trasferimenti correnti	U.1.04.00.00.000	3.721.068,20	1.320.825.991,30	1.463.215.388,83	1.320.827.871,70	1.463.304.201,31
III	Trasferimenti correnti a Famiglie	U.1.04.02.00.000	3.721.068,20	1.320.825.991,30	1.463.215.388,83	1.320.827.871,70	1.463.304.201,31
IV	Interventi previdenziali	U.1.04.02.01.000	3.656.544,93	1.271.256.094,30	1.442.078.535,53	1.271.256.094,30	1.442.196.897,23
	Uscite per prestazioni istituzionali	U1205	3.656.544,93	1.271.256.094,30	1.442.078.535,53	1.271.256.094,30	1.442.196.897,23
IV	Interventi assistenziali	U.1.04.02.02.000	64.523,27	48.919.797,00	21.136.853,30	48.921.677,40	21.107.304,08
	Uscite per prestazioni istituzionali	U1205	64.523,27	48.919.797,00	21.136.853,30	48.921.677,40	21.107.304,08
IV	Borse di studio, dottorati di ricerca e contratti di formazione specialistica	U.1.04.02.03.000	-	650.100,00	-	650.100,00	-
	Uscite per prestazioni istituzionali	U1205	-	650.100,00	-	650.100,00	-
II	Altre spese correnti	U.1.10.00.00.000	-	-	-	-	-
III	Altre spese correnti n.a.c.	U.1.10.99.00.000	-	-	-	-	-
IV	Altre spese correnti n.a.c.	U.1.10.99.99.000	-	-	-	-	-
	Uscite non classificabili in altre voci	U1210	-	-	-	-	-
	Totale Programma 3.2 - Integrazioni salariali (CIGO e CIGS)		3.721.068,20	1.320.825.991,30	1.463.215.388,83	1.320.827.871,70	1.463.304.201,31
Programma 3.3	Malattia		363.408.054,57	1.837.148.179,40	1.830.487.659,78	1.837.452.089,60	1.788.763.861,57
Gruppo COFOG 10.1	Malattia e invalidità		363.408.054,57	1.837.148.179,40	1.830.487.659,78	1.837.452.089,60	1.788.763.861,57

Rendiconto finanziario decisionale 2019



Livello		Denominazione	Codice	Residui	Anno Finanziario 2019		Cassa	
					Previsioni Definitive	Impegni	Previsioni Definitive	Pagamenti
I		Spese correnti	U.1.00.00.00.000	383.408.054,57	1.837.148.179,40	1.830.487.859,78	1.837.452.089,60	1.788.763.881,57
II		Trasferimenti correnti	U.1.04.00.00.000	383.408.054,57	1.837.148.179,40	1.830.275.043,30	1.837.452.089,60	1.788.551.065,09
III		Trasferimenti correnti a Amministrazioni Pubbliche	U.1.04.01.00.000	1.281.645,36	-	-	-	-
IV		Trasferimenti correnti a Amministrazioni Locali	U.1.04.01.02.000	1.281.645,36	-	-	-	-
		Trasferimenti passivi	U1206	1.281.645,36	-	-	-	-
III		Trasferimenti correnti a Famiglie	U.1.04.02.00.000	382.126.409,21	1.837.148.179,40	1.830.275.043,30	1.837.452.089,60	1.788.551.065,09
IV		Interventi previdenziali	U.1.04.02.01.000	381.641.449,21	1.832.498.179,40	1.826.840.231,07	1.832.498.179,40	1.785.281.772,96
		Uscite per prestazioni istituzionali	U1205	381.641.449,21	1.832.498.179,40	1.826.840.231,07	1.832.498.179,40	1.785.281.772,96
IV		Interventi assistenziali	U.1.04.02.02.000	484.960,00	4.650.000,00	3.434.812,23	4.953.910,20	3.269.292,13
		Uscite per prestazioni istituzionali	U1205	484.960,00	4.650.000,00	3.434.812,23	4.953.910,20	3.269.292,13
II		Interessi passivi	U.1.07.00.00.000	-	-	280,47	-	280,47
III		Altri interessi passivi	U.1.07.06.00.000	-	-	280,47	-	280,47
IV		Altri interessi passivi diversi	U.1.07.06.99.000	-	-	280,47	-	280,47
		Oneri finanziari	U1207	-	-	280,47	-	280,47
II		Rimborsi e poste correttive delle entrate	U.1.09.00.00.000	-	-	212.536,01	-	212.536,01
III		Altri Rimborsi di parte corrente di somme non dovute o incassate in eccesso	U.1.09.99.00.000	-	-	212.536,01	-	212.536,01
IV		Rimborsi di parte corrente a imprese di somme non dovute o incassate in eccesso	U.1.09.99.05.000	-	-	212.536,01	-	212.536,01
		Poste correttive e compensative di entrate correnti	U1209	-	-	212.536,01	-	212.536,01
		Totale Programma 3.3 - Malattia		383.408.054,57	1.837.148.179,40	1.830.487.859,78	1.837.452.089,60	1.788.763.881,57
Programma	3.4	Incentivi all'occupazione		627.079.711,58	11.471.757.789,00	9.528.628.175,21	11.471.757.789,00	9.532.191.210,55
Gruppo COFOG	4.1	Affari generali economici, commerciali e del lavoro		627.079.711,58	11.471.757.789,00	9.528.628.175,21	11.471.757.789,00	9.532.191.210,55
I		Spese correnti	U.1.00.00.00.000	627.079.711,58	11.471.757.789,00	9.528.628.175,21	11.471.757.789,00	9.532.191.210,55
II		Trasferimenti correnti	U.1.04.00.00.000	-	821.500.000,00	424.419.714,75	821.500.000,00	424.419.714,75
III		Trasferimenti correnti a imprese	U.1.04.03.00.000	-	821.500.000,00	424.419.714,75	821.500.000,00	424.419.714,75
IV		Trasferimenti correnti a altre imprese	U.1.04.03.99.000	-	821.500.000,00	424.419.714,75	821.500.000,00	424.419.714,75
		Trasferimenti passivi	U1206	-	821.500.000,00	424.419.714,75	821.500.000,00	424.419.714,75
II		Rimborsi e poste correttive delle entrate	U.1.09.00.00.000	627.079.711,58	10.650.257.789,00	9.104.208.460,46	10.650.257.789,00	9.107.771.495,80
III		Altri Rimborsi di parte corrente di somme non dovute o incassate in eccesso	U.1.09.99.00.000	627.079.711,58	10.650.257.789,00	9.104.208.460,46	10.650.257.789,00	9.107.771.495,80

Rendiconto finanziario decisionale 2019



Livello		Denominazione	Codice	Residui	Anno Finanziario 2019			Cassa	
					Previsioni Definitive	Impegni	Previsioni Definitive	Previsioni Definitive	Pagamenti
IV		Rimborsi di parte corrente ad Amministrazioni Locali di somme non dovute o incassate in eccesso	U.1.09.99.02.000	5.375,80	-	-	-	-	-
		Poste correttive e compensative di entrate correnti	U1209	5.375,80	-	-	-	-	-
IV		Rimborsi di parte corrente a Imprese di somme non dovute o incassate in eccesso	U.1.09.99.05.000	627.074.335,78	10.650.257.789,00	9.104.208.460,46	10.650.257.789,00	9.107.771.495,80	9.107.771.495,80
		Poste correttive e compensative di entrate correnti	U1209	627.074.335,78	10.650.257.789,00	9.104.208.460,46	10.650.257.789,00	9.107.771.495,80	9.107.771.495,80
		Totale Programma 3.4 - Incentivi all'occupazione		627.079.711,58	11.471.757.789,00	9.528.628.175,21	11.471.757.789,00	9.532.191.210,55	9.532.191.210,55
Programma	3.5	TFR e crediti da lavoro da imprese insolventi		6.810.783,23	6.663.497.800,00	6.502.917.897,57	6.663.497.800,00	6.503.982.842,94	6.503.982.842,94
Gruppo COFOG	10.5	Disoccupazione		6.810.783,23	6.663.497.800,00	6.502.917.897,57	6.663.497.800,00	6.503.982.842,94	6.503.982.842,94
I		Spese correnti	U.1.00.00.00.000	6.810.783,23	6.663.497.800,00	6.502.917.897,57	6.663.497.800,00	6.503.982.842,94	6.503.982.842,94
II		Trasferimenti correnti	U.1.04.00.00.000	6.810.783,23	6.663.497.800,00	6.502.917.897,57	6.663.497.800,00	6.503.982.842,94	6.503.982.842,94
III		Trasferimenti correnti a Amministrazioni Pubbliche	U.1.04.01.00.000	-	500.000.000,00	1.136.117.299,64	500.000.000,00	1.136.117.299,64	1.136.117.299,64
IV		Trasferimenti correnti a Amministrazioni Centrali	U.1.04.01.01.000	-	500.000.000,00	1.136.117.299,64	500.000.000,00	1.136.117.299,64	1.136.117.299,64
		Trasferimenti passivi	U1206	-	500.000.000,00	1.136.117.299,64	500.000.000,00	1.136.117.299,64	1.136.117.299,64
III		Trasferimenti correnti a Famiglie	U.1.04.02.00.000	6.810.783,23	6.163.497.800,00	5.366.800.597,93	6.163.497.800,00	5.367.865.543,30	5.367.865.543,30
IV		Interventi previdenziali	U.1.04.02.01.000	6.810.783,23	6.163.497.800,00	5.366.800.597,93	6.163.497.800,00	5.367.865.543,30	5.367.865.543,30
		Uscite per prestazioni istituzionali	U1205	6.810.783,23	6.163.497.800,00	5.366.800.597,93	6.163.497.800,00	5.367.865.543,30	5.367.865.543,30
		Totale Programma 3.5 - TFR e crediti da lavoro da imprese insolventi		6.810.783,23	6.663.497.800,00	6.502.917.897,57	6.663.497.800,00	6.503.982.842,94	6.503.982.842,94
Programma	3.6	Prestazioni di agevolazione all'esodo		13.431.957,97	1.630.169.545,08	1.655.870.361,95	1.630.167.664,88	1.654.513.514,81	1.654.513.514,81
Gruppo COFOG	10.5	Disoccupazione		13.431.957,97	1.630.169.545,08	1.655.870.361,95	1.630.167.664,88	1.654.513.514,81	1.654.513.514,81
I		Spese correnti	U.1.00.00.00.000	13.431.957,97	1.630.169.545,08	1.655.870.361,95	1.630.167.664,88	1.654.513.514,81	1.654.513.514,81
II		Trasferimenti correnti	U.1.04.00.00.000	13.431.957,97	1.630.169.545,08	1.655.870.361,95	1.630.167.664,88	1.654.513.514,81	1.654.513.514,81
III		Trasferimenti correnti a Famiglie	U.1.04.02.00.000	13.431.957,97	1.630.169.545,08	1.655.870.361,95	1.630.167.664,88	1.654.513.514,81	1.654.513.514,81
IV		Interventi previdenziali	U.1.04.02.01.000	12.042.508,53	947.469.545,08	1.131.924.383,92	947.467.664,88	1.130.816.294,89	1.130.816.294,89
		Uscite per prestazioni istituzionali	U1205	12.042.508,53	947.469.545,08	1.131.924.383,92	947.467.664,88	1.130.816.294,89	1.130.816.294,89
IV		Interventi assistenziali	U.1.04.02.02.000	1.389.449,44	682.700.000,00	523.945.978,03	682.700.000,00	523.697.219,92	523.697.219,92
		Uscite per prestazioni istituzionali	U1205	1.389.449,44	682.700.000,00	523.945.978,03	682.700.000,00	523.697.219,92	523.697.219,92
		Totale Programma 3.6 - Prestazioni di agevolazione all'esodo		13.431.957,97	1.630.169.545,08	1.655.870.361,95	1.630.167.664,88	1.654.513.514,81	1.654.513.514,81
Programma	3.7	Interventi per il reinserimento e ricollocazione		473.359.886,72	906.527.192,82	932.828.145,39	815.820.793,11	867.467.689,96	867.467.689,96
Gruppo COFOG	10.5	Disoccupazione		473.359.886,72	906.527.192,82	932.828.145,39	815.820.793,11	867.467.689,96	867.467.689,96

Rendiconto finanziario decisionale 2019



Livello	Denominazione	Codice	Residui	Anno Finanziario 2019				Pagamenti
				Competenza		Cassa		
				Previsioni Definitive	Impegni	Previsioni Definitive		
I	Spese correnti	U.1.00.00.00.000	473.359.886,72	906.527.192,82	932.828.145,39	815.820.793,11	867.467.689,96	
II	Trasferimenti correnti	U.1.04.00.00.000	473.359.886,72	906.483.706,03	932.790.342,67	815.777.306,32	867.429.887,24	
III	Trasferimenti correnti a Amministrazioni Pubbliche	U.1.04.01.00.000	85.305.304,10	198.258.706,87	204.716.807,26	119.638.668,97	93.212.526,75	
IV	Trasferimenti correnti a Amministrazioni Centrali	U.1.04.01.01.000	85.305.304,10	198.258.706,87	204.716.807,26	119.638.668,97	93.212.526,75	
	Trasferimenti passivi	U1206	85.305.304,10	198.258.706,87	204.716.807,26	119.638.668,97	93.212.526,75	
III	Trasferimenti correnti a Famiglie	U.1.04.02.00.000	-	10.434.907,00	24.080.916,79	10.434.907,00	24.080.916,79	
IV	Interventi assistenziali	U.1.04.02.02.000	-	23.500,00	16.773,84	23.500,00	16.773,84	
	Uscite per prestazioni istituzionali	U1205	-	23.500,00	16.773,84	23.500,00	16.773,84	
IV	Borse di studio, dottorati di ricerca e contratti di formazione specialistica	U.1.04.02.03.000	-	10.411.407,00	24.064.142,95	10.411.407,00	24.064.142,95	
	Uscite per prestazioni istituzionali	U1205	-	10.411.407,00	24.064.142,95	10.411.407,00	24.064.142,95	
III	Trasferimenti correnti a Imprese	U.1.04.03.00.000	388.054.582,62	697.790.092,16	703.992.618,62	685.703.730,35	750.136.443,70	
IV	Trasferimenti correnti a altre imprese	U.1.04.03.99.000	388.054.582,62	697.790.092,16	703.992.618,62	685.703.730,35	750.136.443,70	
	Trasferimenti passivi	U1206	388.054.582,62	697.790.092,16	703.992.618,62	685.703.730,35	750.136.443,70	
II	Interessi passivi	U.1.07.00.00.000	-	43.486,79	37.802,72	43.486,79	37.802,72	
III	Altri interessi passivi	U.1.07.06.00.000	-	43.486,79	37.802,72	43.486,79	37.802,72	
IV	Altri interessi passivi diversi	U.1.07.06.99.000	-	43.486,79	37.802,72	43.486,79	37.802,72	
	Oneri finanziari	U1207	-	43.486,79	37.802,72	43.486,79	37.802,72	
	Totale Programma 3.7 - Interventi per il reinserimento e ricollocazione		473.359.886,72	906.527.192,82	932.828.145,39	815.820.793,11	867.467.689,96	
	Totale Missione 3 - Politiche per il lavoro (026)		1.607.244.020,79	36.000.842.703,60	34.105.596.185,39	35.919.391.030,50	33.998.469.012,91	
Missione 4	Servizi istituzionali e generali delle pubbliche amministrazioni (032)		1.514.210.023,72	5.842.162.305,08	4.947.598.027,64	5.861.724.433,34	4.937.353.803,28	
Programma 4.1	Indirizzo politico-amministrativo		6.891.623,38	3.960.100,00	3.394.961,47	3.960.100,00	4.028.495,63	
Gruppo COFOG 10.9	Protezione sociale n.a.c.		6.891.623,38	3.960.100,00	3.394.961,47	3.960.100,00	4.028.495,63	
I	Spese correnti	U.1.00.00.00.000	6.891.623,38	3.960.100,00	3.394.961,47	3.960.100,00	4.028.495,63	
II	Acquisto di beni e servizi	U.1.03.00.00.000	6.891.623,38	3.960.100,00	3.394.961,47	3.960.100,00	4.028.495,63	
III	Acquisto di servizi	U.1.03.02.00.000	6.891.623,38	3.960.100,00	3.394.961,47	3.960.100,00	4.028.495,63	
IV	Organi e incarichi istituzionali dell'amministrazione	U.1.03.02.01.000	6.826.826,08	3.650.100,00	3.293.465,64	3.650.100,00	3.959.666,02	
	Uscite per gli organi dell'Ente	U1101	6.826.826,08	3.650.100,00	3.293.465,64	3.650.100,00	3.959.666,02	
IV	Altri servizi	U.1.03.02.99.000	64.797,30	310.000,00	101.495,83	310.000,00	68.829,61	
	Uscite per l'acquisto di beni di consumo e di servizi	U1104	64.797,30	310.000,00	101.495,83	310.000,00	68.829,61	

Rendiconto finanziario decisionale 2019



Livello		Denominazione	Codice	Residui	Anno Finanziario 2019			Cassa	
					Previsioni Definitive	Impegni	Previsioni Definitive	Previsioni Definitive	Pagamenti
Totale Programma 4.1 - Indirizzo politico-amministrativo									
Programma	4.2	Sistemi informativi		6.891.623,38	3.960.100,00	3.394.961,47	3.960.100,00	3.960.100,00	4.028.495,63
Gruppo COFOG	10.9	Protezione sociale n.a.c.		301.352.957,69	423.878.493,90	304.596.027,61	423.878.493,90	423.878.493,90	293.909.843,01
	I	Spese correnti	U.1.00.00.00.00	301.352.957,69	423.878.493,90	304.596.027,61	423.878.493,90	423.878.493,90	293.909.843,01
	II	Acquisto di beni e servizi	U.1.03.00.00.00	191.310.043,92	283.730.000,00	242.066.728,47	283.730.000,00	283.730.000,00	218.113.566,92
	III	Acquisto di beni	U.1.03.01.00.00	191.310.043,92	283.730.000,00	242.066.728,47	283.730.000,00	283.730.000,00	218.113.566,92
	IV	Altri beni di consumo	U.1.03.01.02.00	564.846,30	4.000.000,00	1.446.073,08	4.000.000,00	4.000.000,00	1.454.502,11
		Uscite per l'acquisto di beni di consumo e di servizi	U1104	564.846,30	4.000.000,00	1.446.073,08	4.000.000,00	4.000.000,00	1.454.502,11
	III	Acquisto di servizi	U.1.03.02.00.00	190.745.197,62	279.730.000,00	240.620.655,39	279.730.000,00	279.730.000,00	216.659.064,81
	IV	Utenze e canoni	U.1.03.02.05.00	52.538,25	800.000,00	31.171,08	800.000,00	800.000,00	30.214,70
		Uscite per l'acquisto di beni di consumo e di servizi	U1104	52.538,25	800.000,00	31.171,08	800.000,00	800.000,00	30.214,70
	IV	Utilizzo di beni di terzi	U.1.03.02.07.00	6.044,49	13.000.000,00	12.915.845,88	13.000.000,00	13.000.000,00	12.893.310,92
		Uscite per l'acquisto di beni di consumo e di servizi	U1104	6.044,49	13.000.000,00	12.915.845,88	13.000.000,00	13.000.000,00	12.893.310,92
	IV	Manutenzione ordinaria e riparazioni	U.1.03.02.09.00	10.187.820,56	17.000.000,00	16.255.305,58	17.000.000,00	17.000.000,00	15.021.768,81
		Uscite per l'acquisto di beni di consumo e di servizi	U1104	10.187.820,56	17.000.000,00	16.255.305,58	17.000.000,00	17.000.000,00	15.021.768,81
	IV	Servizi informatici e di telecomunicazioni	U.1.03.02.19.00	180.498.794,32	248.930.000,00	211.418.332,85	248.930.000,00	248.930.000,00	188.713.770,38
		Uscite per l'acquisto di beni di consumo e di servizi	U1104	180.498.794,32	248.930.000,00	211.418.332,85	248.930.000,00	248.930.000,00	188.713.770,38
	I	Spese in conto capitale	U.2.00.00.00.00	110.042.913,77	140.148.493,90	62.529.299,14	140.148.493,90	140.148.493,90	75.796.276,09
	II	Investimenti fissi lordi e acquisto di terreni	U.2.02.00.00.00	110.042.913,77	140.148.493,90	62.529.299,14	140.148.493,90	140.148.493,90	75.796.276,09
	III	Beni materiali	U.2.02.01.00.00	15.103.992,02	45.000.000,00	17.089.919,21	45.000.000,00	45.000.000,00	11.640.406,41
	IV	Hardware	U.2.02.01.07.00	15.103.992,02	45.000.000,00	17.089.919,21	45.000.000,00	45.000.000,00	11.640.406,41
		Acquisizione di immobilizzazioni tecniche	U2112	15.103.992,02	45.000.000,00	17.089.919,21	45.000.000,00	45.000.000,00	11.640.406,41
	III	Beni immateriali	U.2.02.03.00.00	94.938.921,75	95.148.493,90	45.439.379,93	95.148.493,90	95.148.493,90	64.155.869,68
	IV	Software	U.2.02.03.02.00	94.938.921,75	95.148.493,90	45.439.379,93	95.148.493,90	95.148.493,90	64.155.869,68
		Acquisizione di immobilizzazioni tecniche	U2112	94.938.921,75	95.148.493,90	45.439.379,93	95.148.493,90	95.148.493,90	64.155.869,68
		Totale Programma 4.2 - Sistemi informativi		301.352.957,69	423.878.493,90	304.596.027,61	423.878.493,90	423.878.493,90	293.909.843,01
Programma	4.3	Risorse umane		309.012.211,97	2.557.633.767,87	2.272.243.067,12	2.562.415.716,58	2.562.415.716,58	2.269.809.622,64
Gruppo COFOG	10.9	Protezione sociale n.a.c.		309.012.211,97	2.557.633.767,87	2.272.243.067,12	2.562.415.716,58	2.562.415.716,58	2.269.809.622,64
	I	Spese correnti	U.1.00.00.00.00	263.822.508,44	2.256.633.767,87	2.095.844.585,21	2.256.633.767,87	2.256.633.767,87	2.100.316.868,61

Rendiconto finanziario decisionale 2019



Livello	Denominazione	Codice	Residui	Anno Finanziario 2019		Cassa	
				Previsioni Definitive	Impegni	Previsioni Definitive	Pagamenti
II	Redditi da lavoro dipendente	U.1.01.00.00.000	235.012.628,23	1.802.115.233,58	1.721.782.212,49	1.802.118.233,58	1.727.203.273,97
III	Retribuzioni lorde	U.1.01.01.00.000	235.012.628,23	1.456.539.795,86	1.394.471.631,82	1.456.542.795,86	1.399.908.193,30
IV	Retribuzioni in denaro	U.1.01.01.01.000	210.320.548,94	1.401.972.376,86	1.344.418.496,78	1.401.975.376,86	1.353.450.961,96
IV	Oneri per il personale in attività di servizio	U.1.01.01.02.000	210.320.548,94	1.401.972.376,86	1.344.418.496,78	1.401.975.376,86	1.353.450.961,96
	Altre spese per il personale	U.1.01.01.02.000	24.692.079,29	54.567.419,00	50.053.135,04	54.567.419,00	46.457.231,34
	Oneri per il personale in attività di servizio	U.1.01.01.02.000	8.748.294,36	35.800.000,00	31.415.556,23	35.800.000,00	29.819.636,05
	Uscite per l'acquisto di beni di consumo e di servizi	U.1.04	246.753,26	500.000,00	370.159,81	500.000,00	346.184,98
	Trasferimenti passivi	U.1206	15.696.031,67	18.267.419,00	18.267.419,00	18.267.419,00	16.291.410,31
III	Contributi sociali a carico dell'ente	U.1.01.02.00.000	-	345.575.437,72	327.310.580,67	345.575.437,72	327.295.080,67
IV	Contributi sociali effettivi a carico dell'ente	U.1.01.02.01.000	-	345.575.437,72	327.310.580,67	345.575.437,72	327.295.080,67
	Oneri per il personale in attività di servizio	U.1.02	-	345.575.437,72	327.310.580,67	345.575.437,72	327.295.080,67
II	Acquisto di beni e servizi	U.1.03.00.00.000	13.934.646,33	30.375.246,43	21.092.669,66	30.375.246,43	16.836.874,32
III	Acquisto di servizi	U.1.03.02.00.000	13.934.646,33	30.375.246,43	21.092.669,66	30.375.246,43	16.836.874,32
IV	Organizzazione eventi, pubblicità e servizi per trasferta	U.1.03.02.02.000	7.055.121,06	23.965.198,47	18.231.447,99	23.965.198,47	13.966.264,92
	Oneri per il personale in attività di servizio	U.1.02	7.055.121,06	23.965.198,47	18.231.447,99	23.965.198,47	13.966.264,92
IV	Acquisto di servizi per formazione e addestramento del personale dell'ente	U.1.03.02.04.000	2.267.413,05	1.699.072,35	464.297,94	1.699.072,35	653.616,03
	Uscite per l'acquisto di beni di consumo e di servizi	U.1.04	2.267.413,05	1.699.072,35	464.297,94	1.699.072,35	653.616,03
IV	Consulenze	U.1.03.02.10.000	56.067,71	140.401,17	-	140.401,17	-
	Uscite per l'acquisto di beni di consumo e di servizi	U.1.04	56.067,71	140.401,17	-	140.401,17	-
IV	Lavoro flessibile, quota LSU e acquisto di servizi da agenzie di lavoro interinale	U.1.03.02.12.000	1.280.139,14	378.210,44	300.000,00	378.210,44	300.000,00
	Uscite per l'acquisto di beni di consumo e di servizi	U.1.04	1.280.139,14	378.210,44	300.000,00	378.210,44	300.000,00
IV	Servizi ausiliari per il funzionamento dell'ente	U.1.03.02.13.000	2.175.826,31	1.042.364,00	1.029.340,00	1.042.364,00	552.605,75
	Oneri per il personale in attività di servizio	U.1.02	2.175.826,31	1.042.364,00	1.029.340,00	1.042.364,00	552.605,75
IV	Servizi di ristorazione	U.1.03.02.14.000	-	-	-	-	-
	Uscite per l'acquisto di beni di consumo e di servizi	U.1.04	-	-	-	-	-
IV	Servizi amministrativi	U.1.03.02.16.000	670.132,93	1.800.000,00	73.580,51	1.800.000,00	564.191,00
	Uscite per l'acquisto di beni di consumo e di servizi	U.1.04	670.132,93	1.800.000,00	73.580,51	1.800.000,00	564.191,00
IV	Servizi sanitari	U.1.03.02.18.000	130.470,99	350.000,00	12.008,23	350.000,00	9.644,46
	Uscite per l'acquisto di beni di consumo e di servizi	U.1.04	130.470,99	350.000,00	12.008,23	350.000,00	9.644,46
IV	Altri servizi	U.1.03.02.99.000	299.475,14	1.000.000,00	981.994,99	1.000.000,00	790.552,16
	Uscite per l'acquisto di beni di consumo e di servizi	U.1.04	299.475,14	1.000.000,00	981.994,99	1.000.000,00	790.552,16

Parte II - Uscite

Pag. 15 di 28

Rendiconto finanziario decisionale 2019



Livello	Denominazione	Codice	Residui	Anno Finanziario 2019			Pagamenti
				Competenza		Cassa	
				Previsioni Definitive	Impegni		
II	Trasferimenti correnti	U.1.04.00.00.000	6.147.254,40	421.900.263,86	351.295.171,09	421.900.263,86	350.281.057,13
III	Trasferimenti correnti a Famiglie	U.1.04.02.00.000	6.147.254,40	421.900.263,86	351.295.171,09	421.900.263,86	350.281.057,13
IV	Interventi previdenziali	U.1.04.02.01.000	5.838.132,25	419.500.263,86	349.934.886,96	419.500.263,86	349.469.846,61
	Uscite per prestazioni istituzionali	U1205	-	-	-	-	-
	Oneri per il personale in quiescenza	U1403	5.937.365,84	303.095.263,86	267.224.276,68	303.095.263,86	266.759.236,33
	Indennità di anzianità e similari al personale cessato dal servizio	U2115	766,41	116.405.000,00	82.710.610,28	116.405.000,00	82.710.610,28
IV	Interventi assistenziali	U.1.04.02.02.000	-	800.000,00	240.500,00	800.000,00	240.500,00
	Uscite per prestazioni istituzionali	U1205	-	800.000,00	240.500,00	800.000,00	240.500,00
IV	Altri trasferimenti a famiglie	U.1.04.02.05.000	309.122,15	1.600.000,00	1.119.784,13	1.600.000,00	570.710,52
	Trasferimenti passivi	U1206	309.122,15	1.600.000,00	1.119.784,13	1.600.000,00	570.710,52
II	Rimborsi e poste correttive delle entrate	U.1.09.00.00.000	8.726.505,99	950.000,00	950.000,00	950.000,00	5.270.257,74
III	Rimborsi per spese di personale (comando, distacco, fuori ruolo, convenzioni, ecc...)	U.1.09.01.00.000	8.726.505,99	950.000,00	950.000,00	950.000,00	5.270.257,74
IV	Rimborsi per spese di personale (comando, distacco, fuori ruolo, convenzioni, ecc...)	U.1.09.01.01.000	8.726.505,99	950.000,00	950.000,00	950.000,00	5.270.257,74
	Oneri per il personale in attività di servizio	U1102	8.726.505,99	950.000,00	950.000,00	950.000,00	5.270.257,74
II	Altre spese correnti	U.1.10.00.00.000	1.473,49	1.293.024,00	724.531,97	1.293.024,00	725.405,45
III	Premi di assicurazione	U.1.10.04.00.000	1.473,49	1.293.024,00	724.531,97	1.293.024,00	725.405,45
IV	Altri premi di assicurazione n.a.c.	U.1.10.04.99.000	1.473,49	1.293.024,00	724.531,97	1.293.024,00	725.405,45
	Uscite per l'acquisto di beni di consumo e di servizi	U1104	1.473,49	1.293.024,00	724.531,97	1.293.024,00	725.405,45
III	Altre spese correnti n.a.c.	U.1.10.99.00.000	-	-	-	-	-
IV	Altre spese correnti n.a.c.	U.1.10.99.99.000	-	-	-	-	-
	Uscite per l'acquisto di beni di consumo e di servizi	U1104	-	-	-	-	-
	Uscite non classificabili in altre voci	U1210	-	-	-	-	-
I	Spese per incremento attività finanziarie	U.3.00.00.00.000	45.189.703,53	301.000.000,00	176.297.740,16	305.778.948,71	169.392.012,28
II	Concessione crediti di breve termine	U.3.02.00.00.000	8.068.261,32	200.000.000,00	122.363.024,08	199.985.169,16	123.078.718,96
III	Concessione crediti di breve periodo a tasso agevolato a Famiglie	U.3.02.02.00.000	8.068.261,32	200.000.000,00	122.363.024,08	199.985.169,16	123.078.718,96
IV	Concessione crediti di breve periodo a tasso agevolato a Famiglie	U.3.02.02.01.000	8.068.261,32	200.000.000,00	122.363.024,08	199.985.169,16	123.078.718,96
	Concessioni di crediti e anticipazioni	U2114	8.068.261,32	200.000.000,00	122.363.024,08	199.985.169,16	123.078.718,96
II	Concessione crediti di medio-lungo termine	U.3.03.00.00.000	37.121.442,21	101.000.000,00	53.934.716,08	105.793.779,55	46.313.293,32
III	Concessione Crediti di medio-lungo termine a tasso agevolato a Famiglie	U.3.03.02.00.000	37.121.442,21	101.000.000,00	53.934.716,08	105.793.779,55	46.313.293,32

Parte II - Uscite

Pag. 16 di 28

Rendiconto finanziario decisionale 2019



Livello	Denominazione	Codice	Residui	Anno Finanziario 2019			
				Competenza		Cassa	
				Previsioni Definitive	Impegni	Previsioni Definitive	Pagamenti
IV	Concessione Crediti di medio-lungo termine a tasso agevolato a Famiglie	U.3.03.02.01.000	37.121.442,21	101.000.000,00	53.934.716,08	105.793.779,55	46.313.293,32
	Concessioni di crediti e anticipazioni	U2114	37.121.442,21	101.000.000,00	53.934.716,08	105.793.779,55	46.313.293,32
I	Rimborso Prestiti	U.4.00.00.00.000	-	-	100.741,75	-	100.741,75
II	Rimborso prestiti a breve termine	U.4.02.00.00.000	-	-	100.741,75	-	100.741,75
III	Rimborso Finanziamenti a breve termine	U.4.02.01.00.000	-	-	100.741,75	-	100.741,75
IV	Rimborso finanziamenti a breve termine a altri soggetti	U.4.02.01.05.000	-	-	100.741,75	-	100.741,75
	Estinzione debiti diversi	U2220	-	-	100.741,75	-	100.741,75
	Totale Programma 4.3 - Risorse umane		309.012.211,97	2.557.633.767,87	2.272.243.067,12	2.562.415.716,58	2.269.809.622,64
Programma 4.4	Acquisizione Beni e servizi		295.669.639,77	597.605.469,01	425.468.733,99	597.583.306,21	418.844.961,54
Gruppo COFOG 10.9	Protezione sociale n.a.c.		295.669.639,77	597.605.469,01	425.468.733,99	597.583.306,21	418.844.961,54
I	Spese correnti	U.1.00.00.00.000	210.033.871,77	483.989.404,80	400.046.017,72	483.967.242,00	397.364.169,05
II	Acquisto di beni e servizi	U.1.03.00.00.000	206.122.817,82	420.766.991,80	359.540.583,55	420.766.991,80	357.720.358,42
III	Acquisto di beni	U.1.03.01.00.000	1.258.221,26	4.017.547,15	1.864.891,83	4.017.547,15	1.987.610,92
IV	Giornali, riviste e pubblicazioni	U.1.03.01.01.000	301.092,80	1.050.000,00	495.755,10	1.050.000,00	428.846,66
	Uscite per l'acquisto di beni di consumo e di servizi	U1104	301.092,80	1.050.000,00	495.755,10	1.050.000,00	428.846,66
IV	Altri beni di consumo	U.1.03.01.02.000	384.666,60	1.070.000,00	315.515,82	1.070.000,00	436.975,08
	Uscite per l'acquisto di beni di consumo e di servizi	U1104	384.666,60	1.070.000,00	315.515,82	1.070.000,00	436.975,08
IV	Medicinali e altri beni di consumo sanitario	U.1.03.01.05.000	572.461,86	1.897.547,15	1.053.420,91	1.897.547,15	1.121.789,18
	Uscite per l'acquisto di beni di consumo e di servizi	U1104	572.461,86	1.897.547,15	1.053.420,91	1.897.547,15	1.121.789,18
III	Acquisto di servizi	U.1.03.02.00.000	204.864.596,56	416.749.444,65	357.675.891,72	416.749.444,65	355.732.747,50
IV	Organizzazione eventi, pubblicità e servizi per trasferta	U.1.03.02.02.000	824.050,19	1.285.495,00	1.171.505,09	1.285.495,00	1.477.110,96
	Uscite per l'acquisto di beni di consumo e di servizi	U1104	824.050,19	1.285.495,00	1.171.505,09	1.285.495,00	1.477.110,96
IV	Utenze e canoni	U.1.03.02.05.000	55.776.919,83	50.146.426,88	42.987.867,35	50.146.426,88	40.123.885,27
	Uscite per l'acquisto di beni di consumo e di servizi	U1104	55.776.919,83	50.146.426,88	42.987.867,35	50.146.426,88	40.123.885,27
IV	Utilizzo di beni di terzi	U.1.03.02.07.000	7.027.831,95	90.281.473,68	86.883.782,88	90.281.473,68	85.584.595,90
	Uscite per l'acquisto di beni di consumo e di servizi	U1104	7.027.831,95	90.281.473,68	86.883.782,88	90.281.473,68	85.584.595,90
IV	Manutenzione ordinaria e riparazioni	U.1.03.02.09.000	32.811.143,19	38.014.191,65	25.861.812,88	38.014.191,65	21.680.171,76
	Uscite per l'acquisto di beni di consumo e di servizi	U1104	32.811.143,19	38.014.191,65	25.861.812,88	38.014.191,65	21.680.171,76
IV	Prestazioni professionali e specialistiche	U.1.03.02.11.000	34.952,01	228.000,00	228.000,00	228.000,00	120.252,76
	Uscite per l'acquisto di beni di consumo e di servizi	U1104	34.952,01	228.000,00	228.000,00	228.000,00	120.252,76

Parte II - Uscite

Pag. 17 di 28

Rendiconto finanziario decisionale 2019



Livello		Denominazione	Codice	Residui	Anno Finanziario 2019		Cassa	
					Competenza	Impegni	Previsioni Definitive	Pagamenti
IV		Servizi ausiliari per il funzionamento dell'ente	U.1.03.02.13.000	52.898.842,26	105.120.994,34	83.040.090,76	105.120.994,34	83.621.071,73
		Uscite per l'acquisto di beni di consumo e di servizi	U1104	52.898.842,26	105.120.994,34	83.040.090,76	105.120.994,34	83.621.071,73
IV		Servizi amministrativi	U.1.03.02.16.000	53.549.750,93	122.733.506,10	116.202.847,91	122.733.506,10	122.351.806,28
		Uscite per l'acquisto di beni di consumo e di servizi	U1104	53.549.750,93	122.733.506,10	116.202.847,91	122.733.506,10	122.351.806,28
IV		Servizi sanitari	U.1.03.02.18.000	173.310,53	2.571.311,00	14.147,15	2.571.311,00	14.937,87
		Uscite per l'acquisto di beni di consumo e di servizi	U1104	173.310,53	2.571.311,00	14.147,15	2.571.311,00	14.937,87
IV		Servizi informatici e di telecomunicazioni	U.1.03.02.19.000	171.781,94	80.000,00	149.401,20	80.000,00	21.960,00
		Uscite per l'acquisto di beni di consumo e di servizi	U1104	171.781,94	80.000,00	149.401,20	80.000,00	21.960,00
IV		Altri servizi	U.1.03.02.99.000	1.596.013,73	6.288.046,00	1.265.589,89	6.288.046,00	736.954,97
		Uscite per l'acquisto di beni di consumo e di servizi	U1104	1.596.013,73	6.288.046,00	1.265.589,89	6.288.046,00	736.954,97
II		Trasferimenti correnti	U.1.04.00.00.000	15.910,00	604.000,00	172.465,85	604.000,00	164.100,85
III		Trasferimenti correnti a Amministrazioni Pubbliche	U.1.04.01.00.000	15.910,00	600.000,00	171.265,85	600.000,00	164.100,85
IV		Trasferimenti correnti a Amministrazioni Centrali	U.1.04.01.01.000	15.910,00	600.000,00	171.265,85	600.000,00	164.100,85
		Oneri tributari	U1208	15.910,00	600.000,00	171.265,85	600.000,00	164.100,85
III		Trasferimenti correnti a Famiglie	U.1.04.02.00.000	-	4.000,00	1.200,00	4.000,00	-
IV		Interventi previdenziali	U.1.04.02.01.000	-	-	-	-	-
		Indennità di anzianità e similari al personale cessato dal servizio	U2115	-	-	-	-	-
IV		Interventi assistenziali	U.1.04.02.02.000	-	4.000,00	1.200,00	4.000,00	-
		Uscite per prestazioni istituzionali	U1205	-	4.000,00	1.200,00	4.000,00	-
II		Altre spese correnti	U.1.10.00.00.000	3.895.143,95	62.618.413,00	40.332.968,32	62.596.250,20	39.479.709,78
III		Premi di assicurazione	U.1.10.04.00.000	118.609,40	2.523.413,00	1.634.003,79	2.523.413,00	1.634.003,79
IV		Premi di assicurazione contro i danni	U.1.10.04.01.000	2.894,40	2.238.543,00	1.474.467,79	2.238.543,00	1.474.467,79
		Uscite per l'acquisto di beni di consumo e di servizi	U1104	2.894,40	2.238.543,00	1.474.467,79	2.238.543,00	1.474.467,79
IV		Altri premi di assicurazione n.a.c.	U.1.10.04.99.000	115.715,00	284.870,00	159.536,00	284.870,00	159.536,00
		Uscite per l'acquisto di beni di consumo e di servizi	U1104	115.715,00	284.870,00	159.536,00	284.870,00	159.536,00
III		Altre spese correnti n.a.c.	U.1.10.99.00.000	3.776.534,55	60.095.000,00	38.698.964,53	60.072.837,20	37.845.705,99
IV		Altre spese correnti n.a.c.	U.1.10.99.99.000	3.776.534,55	60.095.000,00	38.698.964,53	60.072.837,20	37.845.705,99
		Uscite per l'acquisto di beni di consumo e di servizi	U1104	-	-	-	-	-
		Uscite non classificabili in altre voci	U1210	3.776.534,55	60.095.000,00	38.698.964,53	60.072.837,20	37.845.705,99
I		Spese in conto capitale	U.2.00.00.00.000	57.123.156,00	113.616.064,21	25.422.716,27	113.616.064,21	21.480.792,49

Rendiconto finanziario decisionale 2019



Livello	Denominazione	Codice	Residui	Anno Finanziario 2019			Pagamenti
				Previsioni Definitive	Impegni	Previsioni Definitive	
II	Investimenti fissi lordi e acquisto di terreni	U.2.02.00.00.000	57.123.156,00	113.616.064,21	25.422.716,27	113.616.064,21	21.480.792,49
III	Beni materiali	U.2.02.01.00.000	46.177.673,58	91.945.784,21	22.385.162,10	91.945.784,21	16.600.439,13
IV	Mezzi di trasporto ad uso civile, di sicurezza e ordine pubblico	U.2.02.01.01.000	-	-	-	-	-
	Acquisizione di immobilizzazioni tecniche	U2112	-	-	-	-	-
IV	Mobili e arredi	U.2.02.01.03.000	1.396.461,54	5.130.037,21	2.143.191,59	5.130.037,21	1.023.398,42
	Acquisizione di immobilizzazioni tecniche	U2112	1.396.461,54	5.130.037,21	2.143.191,59	5.130.037,21	1.023.398,42
IV	Attrezzature	U.2.02.01.05.000	543.994,18	1.340.000,00	392.325,36	1.340.000,00	594.917,13
	Acquisizione di immobilizzazioni tecniche	U2112	543.994,18	1.340.000,00	392.325,36	1.340.000,00	594.917,13
IV	Macchine per ufficio	U.2.02.01.06.000	64.373,41	800.000,00	42.370,39	800.000,00	54.126,74
	Acquisizione di immobilizzazioni tecniche	U2112	64.373,41	800.000,00	42.370,39	800.000,00	54.126,74
IV	Beni immobili	U.2.02.01.09.000	44.172.844,45	84.675.747,00	19.807.274,76	84.675.747,00	14.927.996,84
	Acquisizione di immobilizzazioni tecniche	U2112	44.172.844,45	84.675.747,00	19.807.274,76	84.675.747,00	14.927.996,84
III	Beni immateriali	U.2.02.03.00.000	10.945.482,42	21.670.280,00	3.037.554,17	21.670.280,00	4.880.353,36
IV	Manutenzione straordinaria su beni di terzi	U.2.02.03.06.000	10.945.482,42	21.670.280,00	3.037.554,17	21.670.280,00	4.880.353,36
	Acquisizione di immobilizzazioni tecniche	U2112	10.945.482,42	21.670.280,00	3.037.554,17	21.670.280,00	4.880.353,36
I	Spese per incremento attività finanziarie	U.3.00.00.00.000	28.512.612,00	-	-	-	-
II	Acquisizioni di attività finanziarie	U.3.01.00.00.000	28.512.612,00	-	-	-	-
III	Acquisizioni di partecipazioni e conferimenti di capitale	U.3.01.01.00.000	28.512.612,00	-	-	-	-
IV	Acquisizioni di partecipazioni e conferimenti di capitale in altre imprese	U.3.01.01.03.000	28.512.612,00	-	-	-	-
	Partecipazioni e acquisto di valori mobiliari	U2113	28.512.612,00	-	-	-	-
II	Altre spese per incremento di attività finanziarie	U.3.04.00.00.000	-	-	-	-	-
III	Incremento di altre attività finanziarie verso imprese	U.3.04.03.00.000	-	-	-	-	-
IV	Incremento di altre attività finanziarie verso altre imprese partecipate	U.3.04.03.02.000	-	-	-	-	-
	Partecipazioni e acquisto di valori mobiliari	U2113	-	-	-	-	-
	Totale Programma 4.4 - Acquisizione Beni e servizi		295.669.639,77	597.605.469,01	425.468.733,99	597.583.306,21	418.844.961,54
Programma	4.5	Valorizzazione patrimonio da reddito	89.027.229,17	578.165.996,80	395.797.781,14	589.683.119,31	390.554.826,20
Gruppo COFOG	10.9	Protezione sociale n.a.c.	89.027.229,17	578.165.996,80	395.797.781,14	589.683.119,31	390.554.826,20
	I	Spese correnti	81.405.232,56	273.235.996,80	238.510.879,49	281.287.566,73	233.834.905,38
	II	Imposte e tasse a carico dell'ente	9.379.318,05	191.280.426,80	181.785.025,96	189.924.377,80	177.126.342,49
	III	Imposte, tasse e proventi assimilati a carico dell'ente	9.379.318,05	191.280.426,80	181.785.025,96	189.924.377,80	177.126.342,49

Parte II - Uscite

Pag. 19 di 28

Rendiconto finanziario decisionale 2019



Livello	Denominazione	Codice	Residui	Anno Finanziario 2019		Cassa	
				Competenza	Impegni		
				Previsioni Definitive	Impegni	Previsioni Definitive	Pagamenti
IV	Imposta regionale sulle attività produttive (IRAP)	U.1.02.01.01.000	9.218.597,75	118.359.403,00	112.438.050,00	117.003.354,00	107.779.366,53
	Oneri tributari	U1208	9.218.597,75	118.359.403,00	112.438.050,00	117.003.354,00	107.779.366,53
IV	Imposta di registro e di bollo	U.1.02.01.02.000	-	-	334.087,14	-	334.087,14
	Oneri tributari	U1208	-	-	334.087,14	-	334.087,14
IV	Tributo speciale per il deposito in discarica dei rifiuti solidi	U.1.02.01.04.000	-	-	9.327,75	-	9.327,75
	Oneri tributari	U1208	-	-	9.327,75	-	9.327,75
IV	Imposta sul reddito delle persone giuridiche (ex IRPEG)	U.1.02.01.10.000	-	52.731.940,00	48.066.187,00	52.731.940,00	48.066.187,00
	Oneri tributari	U1208	-	52.731.940,00	48.066.187,00	52.731.940,00	48.066.187,00
IV	Imposta comunale sugli immobili (ICI)	U.1.02.01.11.000	160.720,30	20.165.000,00	17.622.260,17	20.165.000,00	17.622.260,17
	Oneri tributari	U1208	160.720,30	20.165.000,00	17.622.260,17	20.165.000,00	17.622.260,17
IV	Imposta sulle plusvalenze da cessione di attività finanziarie	U.1.02.01.13.000	-	-	18.472,56	-	18.472,56
	Oneri tributari	U1208	-	-	18.472,56	-	18.472,56
IV	Imposte, tasse e proventi assimilati a carico dell'ente n.a.c.	U.1.02.01.99.000	-	24.083,80	3.296.641,34	24.083,80	3.296.641,34
	Oneri tributari	U1208	-	24.083,80	3.296.641,34	24.083,80	3.296.641,34
II	Acquisto di beni e servizi	U.1.03.00.00.000	11.935.134,41	14.254.000,00	8.127.235,12	16.246.979,01	7.368.753,48
III	Acquisto di servizi	U.1.03.02.00.000	11.935.134,41	14.254.000,00	8.127.235,12	16.246.979,01	7.368.753,48
IV	Servizi amministrativi	U.1.03.02.16.000	7.977.712,64	14.254.000,00	8.127.235,12	16.246.979,01	7.368.753,48
	Uscite per l'acquisto di beni di consumo e di servizi	U1104	7.975.636,07	14.254.000,00	8.118.785,12	16.246.979,01	7.365.103,48
	Uscite non classificabili in altre voci	U1210	2.076,57	-	8.450,00	-	3.650,00
IV	Altri servizi	U.1.03.02.99.000	3.957.421,77	-	-	-	-
	Uscite per l'acquisto di beni di consumo e di servizi	U1104	3.957.421,77	-	-	-	-
II	Rimborsi e poste correttive delle entrate	U.1.09.00.00.000	-	-	8.226,66	-	8.226,66
III	Altri Rimborsi di parte corrente di somme non dovute o incassate in eccesso	U.1.09.99.00.000	-	-	8.226,66	-	8.226,66
IV	Rimborsi di parte corrente a Famiglie di somme non dovute o incassate in eccesso	U.1.09.99.04.000	-	-	8.226,66	-	8.226,66
	Poste correttive e compensative di entrate correnti	U1209	-	-	8.226,66	-	8.226,66
II	Altre spese correnti	U.1.10.00.00.000	60.090.780,10	67.701.570,00	48.590.391,75	75.116.209,92	49.331.582,75
III	Premi di assicurazione	U.1.10.04.00.000	-	317.070,00	226.159,97	317.070,00	226.159,97
IV	Premi di assicurazione contro i danni	U.1.10.04.01.000	-	317.070,00	226.159,97	317.070,00	226.159,97
	Uscite per l'acquisto di beni di consumo e di servizi	U1104	-	317.070,00	226.159,97	317.070,00	226.159,97
III	Spese dovute a sanzioni, risarcimenti e indennizzi	U.1.10.05.00.000	38.618,69	3.370.000,00	2.341.612,70	3.377.594,98	2.344.061,94

Parte II - Uscite

Pag. 20 di 28

Rendiconto finanziario decisionale 2019



Livello	Denominazione	Codice	Residui	Anno Finanziario 2019		Cassa	
				Previsioni Definitive	Impegni	Previsioni Definitive	Pagamenti
IV	Spese per risarcimento danni	U.1.10.05.02.000	6.889,30	2.650.000,00	2.270.906,03	2.650.000,00	2.270.924,11
	Uscite non classificabili in altre voci	U1210	6.889,30	2.650.000,00	2.270.906,03	2.650.000,00	2.270.924,11
IV	Spese per indennizzi	U.1.10.05.03.000	-	200.000,00	-	200.000,00	-
	Trasferimenti passivi	U1206	-	200.000,00	-	200.000,00	-
IV	Oneri da contenzioso	U.1.10.05.04.000	31.729,39	520.000,00	70.706,67	527.594,98	73.137,83
	Uscite non classificabili in altre voci	U1210	31.729,39	520.000,00	70.706,67	527.594,98	73.137,83
III	Altre spese correnti n.a.c.	U.1.10.99.00.000	60.052.161,41	64.014.500,00	46.022.619,08	71.421.544,94	46.761.360,84
IV	Altre spese correnti n.a.c.	U.1.10.99.99.000	60.052.161,41	64.014.500,00	46.022.619,08	71.421.544,94	46.761.360,84
	Uscite non classificabili in altre voci	U1210	60.052.161,41	64.014.500,00	46.022.619,08	71.421.544,94	46.761.360,84
I	Spese in conto capitale	U.2.00.00.00.000	7.621.996,61	4.930.000,00	2.346.482,24	8.395.552,58	1.779.501,41
II	Investimenti fissi lordi e acquisto di terreni	U.2.02.00.00.000	7.621.996,61	4.930.000,00	2.346.482,24	8.395.552,58	1.779.501,41
III	Beni materiali	U.2.02.01.00.000	7.621.996,61	4.930.000,00	2.346.482,24	8.395.552,58	1.779.501,41
IV	Beni immobili	U.2.02.01.09.000	7.621.996,61	4.930.000,00	2.346.482,24	8.395.552,58	1.779.501,41
	Acquisizione beni di uso durevole e opere immobiliari	U2111	7.621.996,61	4.930.000,00	2.346.482,24	8.395.552,58	1.779.501,41
I	Spese per incremento attività finanziarie	U.3.00.00.00.000	-	300.000.000,00	154.940.419,41	300.000.000,00	154.940.419,41
II	Acquisizioni di attività finanziarie	U.3.01.00.00.000	-	300.000.000,00	154.940.419,41	300.000.000,00	154.940.419,41
III	Acquisizioni di quote di fondi comuni di investimento	U.3.01.02.00.000	-	300.000.000,00	154.940.419,41	300.000.000,00	154.940.419,41
IV	Acquisizioni di quote di fondi immobiliari	U.3.01.02.01.000	-	300.000.000,00	154.940.419,41	300.000.000,00	154.940.419,41
	Partecipazioni e acquisto di valori mobiliari	U2113	-	300.000.000,00	154.940.419,41	300.000.000,00	154.940.419,41
	Totale Programma 4.5 - Valorizzazione patrimonio da reddito		89.027.229,17	578.165.996,80	395.797.781,14	589.683.119,31	390.554.826,20
Programma 4.6	Politiche di efficientamento e razionalizzazione delle risorse		596.055,66	1.702.859,65	334.046,99	1.937.216,87	-204.297,82
Gruppo COFOG 10.9	Protezione sociale n.a.c.		596.055,66	1.702.859,65	334.046,99	1.937.216,87	-204.297,82
I	Spese correnti	U.1.00.00.00.000	596.055,66	1.702.859,65	334.046,99	1.937.216,87	-204.297,82
II	Acquisto di beni e servizi	U.1.03.00.00.000	426.698,44	1.452.859,65	334.046,99	1.517.859,65	-248.583,18
III	Acquisto di servizi	U.1.03.02.00.000	426.698,44	1.452.859,65	334.046,99	1.517.859,65	-248.583,18
IV	Acquisto di servizi per formazione e addestramento del personale dell'ente	U.1.03.02.04.000	361.698,44	1.002.859,65	274.046,99	1.002.859,65	-248.583,18
	Uscite per l'acquisto di beni di consumo e di servizi	U1104	361.698,44	1.002.859,65	274.046,99	1.002.859,65	-248.583,18
IV	Servizi amministrativi	U.1.03.02.16.000	65.000,00	450.000,00	60.000,00	515.000,00	-
	Uscite per l'acquisto di beni di consumo e di servizi	U1104	65.000,00	450.000,00	60.000,00	515.000,00	-
II	Altre spese correnti	U.1.10.00.00.000	169.357,22	250.000,00	-	419.357,22	44.285,36

Parte II - Uscite

Pag. 21 di 28

Rendiconto finanziario decisionale 2019



Livello		Denominazione	Codice	Residui	Anno Finanziario 2019		Cassa	
					Previsioni Definitive	Impegni	Previsioni Definitive	Pagamenti
	III	Altre spese correnti n.a.c.	U.1.10.99.00.000	169.357,22	250.000,00	-	419.357,22	44.285,36
	IV	Altre spese correnti n.a.c.	U.1.10.99.99.000	169.357,22	250.000,00	-	419.357,22	44.285,36
		Trasferimenti passivi	U1206	169.357,22	250.000,00	-	419.357,22	44.285,36
		Totale Programma 4.6 - Politiche di efficientamento e razionalizzazione delle risorse		596.055,66	1.702.859,65	334.046,99	1.937.216,87	-204.297,82
Programma	4.7	Trasferimenti allo Stato delle economie di spesa		2.711.543,45	773.451.495,09	773.353.444,14	773.451.495,09	773.353.444,14
	10.9	Protezione sociale n.a.c.		2.711.543,45	773.451.495,09	773.353.444,14	773.451.495,09	773.353.444,14
	I	Spese correnti	U.1.00.00.00.000	2.711.543,45	773.451.495,09	773.353.444,14	773.451.495,09	773.353.444,14
	II	Trasferimenti correnti	U.1.04.00.00.000	2.711.543,45	773.451.495,09	773.353.444,14	773.451.495,09	773.353.444,14
	III	Trasferimenti correnti a Amministrazioni Pubbliche	U.1.04.01.00.000	2.711.543,45	773.451.495,09	773.353.444,14	773.451.495,09	773.353.444,14
	IV	Trasferimenti correnti a Amministrazioni Centrali	U.1.04.01.01.000	2.711.543,45	773.451.495,09	773.353.444,14	773.451.495,09	773.353.444,14
		Trasferimenti passivi	U1206	2.711.543,45	773.451.495,09	773.353.444,14	773.451.495,09	773.353.444,14
		Totale Programma 4.7 - Trasferimenti allo Stato delle economie di spesa		2.711.543,45	773.451.495,09	773.353.444,14	773.451.495,09	773.353.444,14
Programma	4.8	Interventi per servizi istituzionali		508.948.762,63	905.764.122,76	772.409.965,18	908.814.985,38	787.056.907,94
	10.9	Protezione sociale n.a.c.		508.948.762,63	905.764.122,76	772.409.965,18	908.814.985,38	787.056.907,94
	I	Spese correnti	U.1.00.00.00.000	508.948.762,63	905.764.122,76	772.409.965,18	908.814.985,38	787.056.907,94
	II	Imposte e tasse a carico dell'ente	U.1.02.00.00.000	1.068.718,69	12.235.000,00	10.273.039,35	12.235.000,00	10.034.161,81
	III	Imposte, tasse e proventi assimilati a carico dell'ente	U.1.02.01.00.000	1.068.718,69	12.235.000,00	10.273.039,35	12.235.000,00	10.034.161,81
	IV	Imposta di registro e di bollo	U.1.02.01.02.000	9.595,15	250.000,00	492.515,71	250.000,00	490.963,80
		Oneri tributari	U1208	9.595,15	250.000,00	492.515,71	250.000,00	490.963,80
	IV	Imposta comunale sulla pubblicità e diritto sulle pubbliche affissioni	U.1.02.01.03.000	347.777,78	3.900.000,00	3.136.037,39	3.900.000,00	3.064.428,68
		Oneri tributari	U1208	347.777,78	3.900.000,00	3.136.037,39	3.900.000,00	3.064.428,68
	IV	Tributo speciale per il deposito in discarica dei rifiuti solidi	U.1.02.01.04.000	169.832,80	2.200.000,00	1.769.046,73	2.200.000,00	1.734.077,54
		Oneri tributari	U1208	169.832,80	2.200.000,00	1.769.046,73	2.200.000,00	1.734.077,54
	IV	Tassa e/o tariffa smaltimento rifiuti solidi urbani	U.1.02.01.06.000	229.056,66	2.300.000,00	1.849.457,95	2.300.000,00	1.802.294,35
		Oneri tributari	U1208	229.056,66	2.300.000,00	1.849.457,95	2.300.000,00	1.802.294,35
	IV	Tassa e/o canone occupazione spazi e aree pubbliche	U.1.02.01.07.000	289.814,81	3.285.000,00	2.641.508,42	3.285.000,00	2.581.834,49
		Oneri tributari	U1208	289.814,81	3.285.000,00	2.641.508,42	3.285.000,00	2.581.834,49
	IV	Imposte, tasse e proventi assimilati a carico dell'ente n.a.c.	U.1.02.01.99.000	22.641,49	300.000,00	384.473,15	300.000,00	360.562,95
		Oneri tributari	U1208	22.641,49	300.000,00	384.473,15	300.000,00	360.562,95

Rendiconto finanziario decisionale 2019



Livello	Denominazione	Codice	Residui	Anno Finanziario 2019			
				Previsioni Definitive	Impegni	Cassa	
				Previsioni Definitive	Impegni	Previsioni Definitive	Pagamenti
II	Acquisto di beni e servizi	U.1.03.00.00.000	4.498.220,85	2.610.000,00	691.342,53	2.534.477,91	698.172,87
III	Acquisto di servizi	U.1.03.02.00.000	4.498.220,85	2.610.000,00	691.342,53	2.534.477,91	698.172,87
IV	Servizi amministrativi	U.1.03.02.16.000	4.417.138,28	270.000,00	167.455,93	210.057,91	174.381,24
	Uscite per l'acquisto di beni di consumo e di servizi	U1104	4.248.197,17	100.000,00	2.020,60	100.000,00	2.020,60
	Uscite non classificabili in altre voci	U1210	168.941,11	170.000,00	165.435,33	110.057,91	172.360,64
IV	Servizi finanziari	U.1.03.02.17.000	-	1.300.000,00	424.403,05	1.300.000,00	424.403,05
	Uscite non classificabili in altre voci	U1210	-	1.300.000,00	424.403,05	1.300.000,00	424.403,05
IV	Servizi sanitari	U.1.03.02.18.000	-	-	-	-	-
	Uscite per l'acquisto di beni di consumo e di servizi	U1104	-	-	-	-	-
IV	Altri servizi	U.1.03.02.99.000	81.082,57	1.040.000,00	99.483,55	1.024.420,00	99.388,58
	Uscite per l'acquisto di beni di consumo e di servizi	U1104	-	-	-	-	-
	Trasferimenti passivi	U1206	503,05	5.000,00	3.521,25	5.000,00	3.426,28
	Uscite non classificabili in altre voci	U1210	80.579,52	1.035.000,00	95.962,30	1.019.420,00	95.962,30
II	Trasferimenti correnti	U.1.04.00.00.000	5.376,63	135.000,00	111.436,35	135.000,00	110.421,32
III	Trasferimenti correnti a Amministrazioni Pubbliche	U.1.04.01.00.000	-	100.000,00	86.787,60	100.000,00	86.787,60
IV	Trasferimenti correnti a Amministrazioni Centrali	U.1.04.01.01.000	-	100.000,00	86.787,60	100.000,00	86.787,60
	Trasferimenti passivi	U1206	-	100.000,00	86.787,60	100.000,00	86.787,60
III	Trasferimenti correnti a Istituzioni Sociali Private	U.1.04.04.00.000	5.376,63	35.000,00	24.648,75	35.000,00	23.633,72
IV	Trasferimenti correnti a Istituzioni Sociali Private	U.1.04.04.01.000	5.376,63	35.000,00	24.648,75	35.000,00	23.633,72
	Trasferimenti passivi	U1206	5.376,63	35.000,00	24.648,75	35.000,00	23.633,72
II	Interessi passivi	U.1.07.00.00.000	155.506,99	58.000,00	831.706,64	58.000,00	831.706,64
III	Altri interessi passivi	U.1.07.06.00.000	155.506,99	58.000,00	831.706,64	58.000,00	831.706,64
IV	Altri interessi passivi diversi	U.1.07.06.99.000	155.506,99	58.000,00	831.706,64	58.000,00	831.706,64
	Oneri finanziari	U1207	155.506,99	58.000,00	831.706,64	58.000,00	831.706,64
II	Rimborsi e poste correttive delle entrate	U.1.09.00.00.000	-	-	100.045,20	-	100.045,20
III	Altri Rimborsi di parte corrente di somme non dovute o incassate in eccesso	U.1.09.99.00.000	-	-	100.045,20	-	100.045,20
IV	Rimborsi di parte corrente ad Amministrazioni Locali di somme non dovute o incassate in eccesso	U.1.09.99.02.000	-	-	100.045,20	-	100.045,20
	Poste correttive e compensative di entrate correnti	U1209	-	-	100.045,20	-	100.045,20
II	Altre spese correnti	U.1.10.00.00.000	503.220.939,47	890.726.122,76	760.402.395,11	893.852.507,47	775.282.400,10
III	Versamenti IVA a debito	U.1.10.03.00.000	-	58.070,00	580.009,41	57.962,00	578.114,30

Parte II - Uscite

Pag. 23 di 28

Rendiconto finanziario decisionale 2019



Livello		Denominazione	Codice	Residui	Anno Finanziario 2019			Cassa	
					Previsioni Definitive	Impegni	Previsioni Definitive	Previsioni Definitive	Pagamenti
IV		Versamenti IVA a debito per le gestioni commerciali	U.1.10.03.01.000	-	56.070,00	580.009,41	57.962,00	578.114,30	
		Oneri tributari	U1208	-	56.070,00	580.009,41	57.962,00	578.114,30	
III		Spese dovute a sanzioni, risarcimenti e indennizzi	U.1.10.05.00.000	2.519.267,62	250.516.373,00	230.521.223,44	250.350.695,00	229.389.915,91	
IV		Oneri da contenzioso	U.1.10.05.04.000	2.519.267,62	250.516.373,00	230.521.223,44	250.350.695,00	229.389.915,91	
		Oneri tributari	U1208	11.737,38	600.000,00	783.375,09	600.000,00	784.980,32	
		Uscite non classificabili in altre voci	U1210	2.507.530,24	249.916.373,00	229.737.948,35	249.750.695,00	228.604.935,59	
III		Altre spese correnti n.a.c.	U.1.10.99.00.000	500.701.671,85	640.151.679,76	529.301.162,26	643.443.850,47	545.314.369,89	
IV		Altre spese correnti n.a.c.	U.1.10.99.99.000	500.701.671,85	640.151.679,76	529.301.162,26	643.443.850,47	545.314.369,89	
		Uscite per l'acquisto di beni di consumo e di servizi	U1104	172.588.708,49	-	-	-	4.798.637,35	
		Uscite non classificabili in altre voci	U1210	328.112.963,36	640.151.679,76	529.301.162,26	643.443.850,47	540.515.732,54	
		Totale Programma 4.8 - Interventi per servizi istituzionali		508.948.762,63	905.764.122,76	772.409.965,18	908.814.985,38	787.056.907,94	
		Totale Missione 4 - Servizi istituzionali e generali delle pubbliche amministrazioni (032)		1.514.210.023,72	5.842.162.305,08	4.947.598.027,64	5.861.724.433,34	4.937.353.803,28	
Missione	5	Servizi per conto terzi e partite di giro		13.459.389.914,20	67.257.853.473,60	70.909.196.967,79	67.274.833.747,39	70.429.138.987,12	
Programma	5.1	Riversamento ritenute fiscali e previdenziali		8.780.874.088,58	56.691.608.104,00	59.189.962.473,38	56.727.686.827,16	58.787.418.690,62	
Gruppo COFOG	10.9	Protezione sociale n.a.c.		8.780.874.088,58	56.691.608.104,00	59.189.962.473,38	56.727.686.827,16	58.787.418.690,62	
I		Uscite per conto terzi e partite di giro	U.7.00.00.00.000	8.780.874.088,58	56.691.608.104,00	59.189.962.473,38	56.727.686.827,16	58.787.418.690,62	
II		Uscite per partite di giro	U.7.01.00.00.000	8.780.874.088,58	56.691.608.104,00	59.189.962.473,38	56.727.686.827,16	58.787.418.690,62	
III		Versamenti di altre ritenute	U.7.01.01.00.000	8.716.818.737,59	56.113.201.912,00	58.629.961.715,76	56.149.280.635,16	58.230.398.997,71	
IV		Versamento di altre ritenute n.a.c.	U.7.01.01.99.000	8.716.818.737,59	56.113.201.912,00	58.629.961.715,76	56.149.280.635,16	58.230.398.997,71	
		Uscite aventi natura di partite di giro	U4121	8.716.818.737,59	56.113.201.912,00	58.629.961.715,76	56.149.280.635,16	58.230.398.997,71	
III		Versamenti di ritenute erariali su Redditi da lavoro dipendente	U.7.01.02.00.000	61.105.965,14	532.018.073,00	523.120.536,96	532.018.073,00	520.385.889,06	
IV		Versamenti di ritenute erariali su Redditi da lavoro dipendente riscosse per conto terzi	U.7.01.02.01.000	56.970.019,74	394.508.073,00	389.531.721,27	394.508.073,00	386.793.605,98	
		Uscite aventi natura di partite di giro	U4121	56.970.019,74	394.508.073,00	389.531.721,27	394.508.073,00	386.793.605,98	
IV		Versamenti di ritenute previdenziali e assistenziali su Redditi da lavoro dipendente riscosse per conto terzi	U.7.01.02.02.000	1.089.166,22	130.000.000,00	127.237.069,79	130.000.000,00	127.239.735,26	
		Uscite aventi natura di partite di giro	U4121	1.089.166,22	130.000.000,00	127.237.069,79	130.000.000,00	127.239.735,26	
IV		Altri versamenti di ritenute al personale dipendente per conto di terzi	U.7.01.02.99.000	3.046.779,18	7.510.000,00	6.351.745,90	7.510.000,00	6.352.547,82	
		Uscite aventi natura di partite di giro	U4121	3.046.779,18	7.510.000,00	6.351.745,90	7.510.000,00	6.352.547,82	
III		Versamenti di ritenute su Redditi da lavoro autonomo	U.7.01.03.00.000	2.861.328,87	45.888.828,00	36.364.241,05	45.888.828,00	36.089.065,57	

Rendiconto finanziario decisionale 2019



Livello	Denominazione	Codice	Residui	Anno Finanziario 2019		Pagamenti
				Previsioni Definitive	Impegni	
IV	Versamenti di ritenute erariali su Redditi da lavoro autonomo per conto terzi	U.7.01.03.01.000	2.849.151,83	45.888.828,00	36.364.241,05	36.089.065,57
	Uscite aventi natura di partite di giro	U4121	2.849.151,83	45.888.828,00	36.364.241,05	36.089.065,57
IV	Versamenti di ritenute previdenziali e assistenziali su Redditi da lavoro autonomo per conto terzi	U.7.01.03.02.000	12.177,04	-	-	-
	Uscite aventi natura di partite di giro	U4121	12.177,04	-	-	-
III	Altre uscite per partite di giro	U.7.01.99.00.000	88.056,98	499.291,00	515.979,61	544.738,28
IV	Altre uscite per partite di giro n.a.c.	U.7.01.99.99.000	88.056,98	499.291,00	515.979,61	544.738,28
	Uscite aventi natura di partite di giro	U4121	88.056,98	499.291,00	515.979,61	544.738,28
	Totale Programma 5.1 - RIVERSAMENTO ritenute fiscali e previdenziali		8.780.874,088,58	56.691.608.104,00	59.189.962.473,38	58.787.418.690,62
Programma 5.2	Pagamenti da rapporti con Enti ed Organizzazioni		18.157.226,35	589.900.000,00	605.090.972,98	615.237.541,20
Gruppo COFOG 10.9	Protezione sociale n.a.c.		18.157.226,35	589.900.000,00	605.090.972,98	615.237.541,20
I	Uscite per conto terzi e partite di giro	U.7.00.00.00.000	18.157.226,35	589.900.000,00	605.090.972,98	615.237.541,20
II	Uscite per partite di giro	U.7.01.00.00.000	18.157.226,35	589.900.000,00	605.090.972,98	615.237.541,20
III	Versamenti di altre ritenute	U.7.01.01.00.000	18.148.697,11	589.900.000,00	605.090.972,98	615.237.541,20
IV	Versamento di altre ritenute n.a.c.	U.7.01.01.99.000	18.148.697,11	589.900.000,00	605.090.972,98	615.237.541,20
	Uscite aventi natura di partite di giro	U4121	18.148.697,11	589.900.000,00	605.090.972,98	615.237.541,20
III	Versamenti di ritenute su Redditi da lavoro autonomo	U.7.01.03.00.000	8.529,24	-	-	-
IV	Altri versamenti di ritenute al personale con contratto di lavoro autonomo per conto di terzi	U.7.01.03.99.000	8.529,24	-	-	-
	Uscite aventi natura di partite di giro	U4121	8.529,24	-	-	-
	Totale Programma 5.2 - Pagamenti da rapporti con Enti ed Organizzazioni		18.157.226,35	589.900.000,00	605.090.972,98	615.237.541,20
Programma 5.3	Fondo di Tesoreria TFR			500.000.000,00	1.136.117.299,64	1.136.117.299,64
Gruppo COFOG 10.9	Protezione sociale n.a.c.			500.000.000,00	1.136.117.299,64	1.136.117.299,64
I	Uscite per conto terzi e partite di giro	U.7.00.00.00.000		500.000.000,00	1.136.117.299,64	1.136.117.299,64
II	Uscite per partite di giro	U.7.01.00.00.000		500.000.000,00	1.136.117.299,64	1.136.117.299,64
III	Altre uscite per partite di giro	U.7.01.99.00.000		500.000.000,00	1.136.117.299,64	1.136.117.299,64
IV	Altre uscite per partite di giro n.a.c.	U.7.01.99.99.000		500.000.000,00	1.136.117.299,64	1.136.117.299,64
	Concessioni di crediti e anticipazioni	U2114		500.000.000,00	1.136.117.299,64	1.136.117.299,64
	Totale Programma 5.3 - Fondo di Tesoreria TFR			500.000.000,00	1.136.117.299,64	1.136.117.299,64
Programma 5.4	Servizi per conto terzi		4.660.358.599,27	9.476.345.369,60	9.978.026.221,79	9.890.365.435,66

Rendiconto finanziario decisionale 2019



Livello		Denominazione	Codice	Residui	Anno Finanziario 2019			Cassa	
					Previsioni Definitive	Impegni	Previsioni Definitive	Previsioni Definitive	Pagamenti
Gruppo COFOG	10.9	Protezione sociale n.a.c.		4.660.358.599,27	9.476.345.369,60	9.978.026.221,79	9.447.045.766,31	9.890.365.435,66	
	I	Uscite per conto terzi e partite di giro	U.7.00.00.00.000	4.660.358.599,27	9.476.345.369,60	9.978.026.221,79	9.447.045.766,31	9.890.365.435,66	
	II	Uscite per partite di giro	U.7.01.00.00.000	4.644.602.502,68	9.259.345.369,60	9.756.172.815,86	9.230.045.766,31	9.665.160.060,71	
	III	Versamenti di altre ritenute	U.7.01.01.00.000	2.550.801,55	1.911.000,00	1.869.514,78	3.792.950,47	3.754.798,35	
	IV	Versamento di altre ritenute n.a.c.	U.7.01.01.99.000	2.550.801,55	1.911.000,00	1.869.514,78	3.792.950,47	3.754.798,35	
		Uscite avvenute natura di partite di giro	U4121	2.550.801,55	1.911.000,00	1.869.514,78	3.792.950,47	3.754.798,35	
	III	Uscite avvenute natura di partite di giro	U.7.01.99.00.000	4.642.051.701,13	9.257.434.369,60	9.754.303.301,08	9.226.252.815,84	9.661.405.262,36	
	IV	Altre uscite per partite di giro n.a.c.	U.7.01.99.99.000	4.642.051.701,13	9.257.434.369,60	9.754.303.301,08	9.226.252.815,84	9.661.405.262,36	
		Uscite avvenute natura di partite di giro	U4121	4.642.051.701,13	9.257.434.369,60	9.754.303.301,08	9.226.252.815,84	9.661.405.262,36	
	II	Uscite per conto terzi	U.7.02.00.00.000	15.756.096,59	217.000.000,00	221.853.405,93	217.000.000,00	225.205.374,95	
	III	Acquisito di beni e servizi per conto terzi	U.7.02.01.00.000	-	70.000.000,00	70.372.658,70	70.000.000,00	70.372.658,70	
	IV	Acquisito di servizi per conto di terzi	U.7.02.01.02.000	-	70.000.000,00	70.372.658,70	70.000.000,00	70.372.658,70	
		Uscite avvenute natura di partite di giro	U4121	-	70.000.000,00	70.372.658,70	70.000.000,00	70.372.658,70	
	III	Trasferimenti per conto terzi a Amministrazioni pubbliche	U.7.02.02.00.000	431.713,40	-	172.555,97	-	581.878,92	
	IV	Trasferimenti per conto terzi a Amministrazioni Centrali	U.7.02.02.01.000	431.713,40	-	172.555,97	-	581.878,92	
		Uscite avvenute natura di partite di giro	U4121	431.713,40	-	172.555,97	-	581.878,92	
	III	Trasferimenti per conto terzi a Altri settori	U.7.02.03.00.000	37.097,42	-	3.467.622,25	-	3.467.622,25	
	IV	Trasferimenti per conto terzi a Imprese	U.7.02.03.02.000	-	-	1.184.757,46	-	1.184.757,46	
		Uscite avvenute natura di partite di giro	U4121	-	-	1.184.757,46	-	1.184.757,46	
	IV	Trasferimenti per conto terzi all'Unione Europea e al Resto del Mondo	U.7.02.03.04.000	37.097,42	-	2.282.864,79	-	2.282.864,79	
		Uscite avvenute natura di partite di giro	U4121	37.097,42	-	2.282.864,79	-	2.282.864,79	
	III	Versamenti di imposte e tributi riscosse per conto terzi	U.7.02.05.00.000	15.287.285,77	147.000.000,00	147.840.569,01	147.000.000,00	150.783.215,08	
	IV	Versamenti di imposte e tasse di natura corrente riscosse per conto di terzi	U.7.02.05.01.000	15.287.285,77	147.000.000,00	147.840.569,01	147.000.000,00	150.783.215,08	
		Uscite avvenute natura di partite di giro	U4121	15.287.285,77	147.000.000,00	147.840.569,01	147.000.000,00	150.783.215,08	
		Totale Programma 5.4 - Servizi per conto terzi		4.660.358.599,27	9.476.345.369,60	9.978.026.221,79	9.447.045.766,31	9.890.365.435,66	
		Totale Missione 5 - Servizi per conto terzi e partite di giro		13.459.389.914,20	67.257.853.473,60	70.909.196.967,79	67.274.833.747,39	70.429.138.967,12	
Missione	6	Fondi da ripartire		-	332.863.685,01	-	332.863.685,01	-	
Programma	6.1	Fondi di riserva		-	295.000.000,00	-	295.000.000,00	-	
Gruppo COFOG	10.9	Protezione sociale n.a.c.		-	295.000.000,00	-	295.000.000,00	-	

Rendiconto finanziario decisionale 2019



Livello		Denominazione	Codice	Residui	Anno Finanziario 2019		Cassa	
					Previsioni Definitive	Impegni	Previsioni Definitive	Pagamenti
	I	Spese correnti	U.1.00.00.00.000	-	295.000.000,00	-	295.000.000,00	-
	II	Altre spese correnti	U.1.10.00.00.000	-	295.000.000,00	-	295.000.000,00	-
	III	Altre spese correnti n.a.c.	U.1.10.99.00.000	-	295.000.000,00	-	295.000.000,00	-
	IV	Altre spese correnti n.a.c.	U.1.10.99.99.000	-	295.000.000,00	-	295.000.000,00	-
		Uscite non classificabili in altre voci	U1210	-	295.000.000,00	-	295.000.000,00	-
		Totale Programma 6.1 - Fondi di riserva		-	295.000.000,00	-	295.000.000,00	-
Programma	6.2	Fondi da assegnare		-	37.863.685,01	-	37.863.685,01	-
Gruppo COFOG	10.9	Protezione sociale n.a.c.		-	37.863.685,01	-	37.863.685,01	-
	I	Spese correnti	U.1.00.00.00.000	-	37.863.685,01	-	37.863.685,01	-
	II	Altre spese correnti	U.1.10.00.00.000	-	37.863.685,01	-	37.863.685,01	-
	III	Fondi di riserva e altri accantonamenti	U.1.10.01.00.000	-	37.863.685,01	-	37.863.685,01	-
	IV	Fondo rinnovi contrattuali	U.1.10.01.04.000	-	37.863.685,01	-	37.863.685,01	-
		Oneri per il personale in attività di servizio	U1102	-	37.863.685,01	-	37.863.685,01	-
		Totale Programma 6.2 - Fondi da assegnare		-	37.863.685,01	-	37.863.685,01	-
		Totale Missione 6 - Fondi da ripartire		-	332.863.685,01	-	332.863.685,01	-
Missione	7	Debiti di finanziamento		42.348.089.805,30	5.757.837.804,00	4.079.485.941,80	50.000.000,00	195.467.063,80
Programma	7.1	Anticipazioni da bilancio dello Stato		7.813.838.318,39	5.707.837.804,00	3.884.018.878,00	-	-
Gruppo COFOG	10.9	Protezione sociale n.a.c.		7.813.838.318,39	5.707.837.804,00	3.884.018.878,00	-	-
	I	Rimborso Prestiti	U.4.00.00.00.000	7.813.838.318,39	5.707.837.804,00	3.884.018.878,00	-	-
	II	Rimborso prestiti a breve termine	U.4.02.00.00.000	7.813.838.318,39	5.707.837.804,00	3.884.018.878,00	-	-
	III	Chiusura Anticipazioni	U.4.02.02.00.000	7.813.838.318,39	5.707.837.804,00	3.884.018.878,00	-	-
	IV	Chiusura Anticipazioni a titolo non oneroso	U.4.02.02.02.000	7.813.838.318,39	5.707.837.804,00	3.884.018.878,00	-	-
		Rimborsi di anticipazioni passive	U2217	7.813.838.318,39	5.707.837.804,00	3.884.018.878,00	-	-
		Totale Programma 7.1 - Anticipazioni da bilancio dello Stato		7.813.838.318,39	5.707.837.804,00	3.884.018.878,00	-	-
Programma	7.2	Anticipazione da Tesoreria dello Stato e altre anticipazioni passive		34.534.251.486,91	50.000.000,00	195.467.063,80	50.000.000,00	195.467.063,80
Gruppo COFOG	10.9	Protezione sociale n.a.c.		34.534.251.486,91	50.000.000,00	195.467.063,80	50.000.000,00	195.467.063,80
	I	Spese correnti	U.1.00.00.00.000	2.379.321.836,92	-	-	-	-
	II	Rimborsi e poste correttive delle entrate	U.1.09.00.00.000	2.379.321.836,92	-	-	-	-
	III	Altri Rimborsi di parte corrente di somme non dovute o incassate in eccesso	U.1.09.99.00.000	2.379.321.836,92	-	-	-	-

Parte II - Uscite

Pag. 27 di 28



Rendiconto finanziario decisionale 2019

		Denominazione	Codice	Residui	Anno Finanziario 2019		Cassa	
					Previsioni Definitive	Impegni	Previsioni Definitive	Pagamenti
IV		Rimborsi di parte corrente ad Amministrazioni Centrali di somme non dovute o incassate in eccesso	U.1.09.99.01.000	2.379.321.836,92	-	-	-	-
		Poste correttive e compensative di entrate correnti	U1209	2.379.321.836,92	-	-	-	-
I		Spese per incremento attività finanziarie	U.3.00.00.00.000	-	-	-	-	-
II		Concessione crediti di medio-lungo termine	U.3.03.00.00.000	-	-	-	-	-
III		Concessione Crediti di medio-lungo termine a tasso agevolato a Amministrazione Pubbliche	U.3.03.01.00.000	-	-	-	-	-
IV		Concessione Crediti di medio-lungo termine a tasso agevolato a Amministrazioni Centrali	U.3.03.01.01.000	-	-	-	-	-
		Concessioni di crediti e anticipazioni	U2114	-	-	-	-	-
I		Rimborso Prestiti	U.4.00.00.00.000	32.154.929.649,99	50.000.000,00	195.467.063,80	50.000.000,00	195.467.063,80
II		Rimborso prestiti a breve termine	U.4.02.00.00.000	32.154.929.649,99	50.000.000,00	195.467.063,80	50.000.000,00	195.467.063,80
III		Rimborso Finanziamenti a breve termine	U.4.02.01.00.000	-	50.000.000,00	195.467.063,80	50.000.000,00	195.467.063,80
IV		Rimborso finanziamenti a breve termine a altri soggetti	U.4.02.01.05.000	-	50.000.000,00	195.467.063,80	50.000.000,00	195.467.063,80
		Estinzione debiti diversi	U2220	-	-	-	-	-
III		Chiusura Anticipazioni	U.4.02.02.00.000	32.154.929.649,99	-	-	-	-
IV		Chiusura Anticipazioni a titolo non oneroso	U.4.02.02.02.000	32.154.929.649,99	-	-	-	-
		Rimborsi di anticipazioni passive	U2217	32.154.929.649,99	-	-	-	-
		Totale Programma 7.2 - Anticipazione da Tesoreria dello Stato e altre anticipazioni passive		34.534.251.486,91	50.000.000,00	195.467.063,80	50.000.000,00	195.467.063,80
		Totale Missione 7 - Debiti di finanziamento		42.348.089.805,30	5.757.837.804,00	4.079.485.941,80	50.000.000,00	195.467.063,80
		TOTALE COMPLESSIVO USCITE		69.112.988.593,20	431.392.753.256,21	430.242.394.282,82	425.881.733.783,91	425.143.080.827,61

Rendiconto finanziario decisionale 2019



Riepilogo delle entrate per il Livello I DPR 132		Residui	Previsioni Definitive Competenza	Accertamenti	Previsioni Definitive Cassa	Riscossioni
Entrate correnti di natura tributaria, contributiva e perequativa		110.270.689.275,98	232.734.283.491,11	236.074.674.350,42	225.095.331.711,83	227.319.391.046,42
Trasferimenti correnti		19.695.989.725,01	115.754.884.531,50	114.681.481.920,50	111.079.753.817,50	113.613.665.635,60
Entrate extratributarie		8.006.622.987,15	3.979.001.658,00	4.468.042.285,39	4.031.617.682,99	4.322.567.910,28
Entrate in conto capitale		71.148.368,80	430.724.000,00	224.771.737,58	430.724.000,00	225.067.579,47
Entrate da riduzione di attività finanziarie		74.532.889,07	5.059.177.868,38	6.530.964.529,45	5.051.012.609,47	6.524.649.231,56
Accensione Prestiti		-	5.927.837.804,00	4.038.423.278,74	5.927.837.804,00	4.038.423.278,74
Entrate per conto terzi e partite di giro		2.426.386.502,43	67.258.019.473,60	70.911.000.515,22	67.180.646.772,96	70.892.759.142,83
TOTALE COMPLESSIVO ENTRATE		140.545.369.748,44	431.143.928.626,69	436.929.358.617,30	418.796.924.398,75	426.936.523.824,90
Riepilogo delle uscite per Missioni		Residui	Previsioni Definitive Competenza	Impegni	Previsioni Definitive Cassa	Pagamenti
1 - Politiche previdenziali (025)		8.413.532.712,19	271.790.485.170,75	271.715.515.048,49	272.133.103.397,94	271.259.182.822,85
2 - Diritti sociali, politiche sociali e famiglia (024)		1.770.522.117,00	44.410.708.116,17	44.465.002.111,71	44.309.817.489,73	44.323.469.157,65
3 - Politiche per il lavoro (026)		1.607.244.020,79	36.000.842.703,60	34.105.596.185,39	35.919.391.030,50	33.998.469.012,91
4 - Servizi istituzionali e generali delle pubbliche amministrazioni (032)		1.514.210.023,72	5.842.162.305,08	4.947.598.027,64	5.861.724.433,34	4.937.353.803,28
5 - Servizi per conto terzi e partite di giro		13.459.389.914,20	67.257.853.473,60	70.909.196.967,79	67.274.833.747,39	70.429.138.967,12
6 - Fondi da ripartire		-	332.863.685,01	-	332.863.685,01	-
7 - Debiti di finanziamento		42.348.089.805,30	5.757.837.804,00	4.079.465.941,80	50.000.000,00	195.467.063,80
TOTALE COMPLESSIVO USCITE		69.112.986.593,20	431.392.753.258,21	430.242.394.282,82	425.881.733.783,91	425.143.080.827,61

Riepilogo

PAGINA BIANCA

Consuntivo 2019

Rendiconto finanziario gestionale DPR 132

Rendiconto Finanziario Gestionale 2019 - Entrate

Table with columns: Codice, Descrizione, Previsioni iniziali, Variazioni, Previsioni definitive, Somme accertate, Incassi, Variazioni, Totale, Previsioni definitive, Ricoverati, Differenze rispetto alle previsioni definitive, Totale residuo al termine dell'esercizio. Includes sub-sections like 'Parti - ENTRATE' and 'Altre entrate'.

Rendiconto Finanziario Gestionale 2019 - Entrate



Codice	Descrizione	Entrate		Uscite		Somme accertate		Costo in bilancio		Cassa in cassa		Saldo iniziale al 1° gennaio dell'esercizio	
		Previsioni iniziali	Variazioni	In esecuzione	Il rimanente	Previsioni definitive	Variazioni	Totali accertamenti	Differenze rispetto alle previsioni definitive	Totali	Previsioni definitive		Riscossioni
VI	CONTRIBUTI PER I LAVORATORI DELL'ELEZIONE DELLE AZIENDE TENUTE ALLA PREVIDENZA DELLE AZIENDE	0,00	0,00	0,00	0,00	111.186.918,19	1.144.380,25	102.330,39	0,00	102.330,39	0,00	0,00	102.330,39
VI	CONTRIBUTI PER I LAVORATORI DELLA PREVIDENZA DELLE AZIENDE TENUTE ALLA PREVIDENZA DELLE AZIENDE	109.573.042,52	0,00	110.042.038,18	506.994,86	111.186.918,19	1.144.380,25	49.271.263,95	-98.167.879,65	49.173.094,30	107.625.261,47	-449.912,01	52.79.792,17
VI	CONTRIBUTI PER I LAVORATORI DELLA PREVIDENZA DELLE AZIENDE TENUTE ALLA PREVIDENZA DELLE AZIENDE	1.228.653,98	0,00	34.052,26	0,00	1.359.273,75	117.080,15	447,61	-1.835,13	445,78	1.359.273,75	159.992,92	445.781,52
VI	CONTRIBUTI PER I LAVORATORI DELLA PREVIDENZA DELLE AZIENDE TENUTE ALLA PREVIDENZA DELLE AZIENDE	49.044,70	0,00	0,00	0,00	50.394.251,62	820.709,94	490.821,67	0,00	490.821,67	49.514.033,25	691.144,33	575.451,92
VI	CONTRIBUTI PER I LAVORATORI DOMESTICI	88.112,41	0,00	82.656,49	0,00	88.202,06	43.802,94	53.750,72	-48.739,97	53.750,72	897.117,44	32.841,79	99.916,64
VI	CONTRIBUTI PER LA TUTELA PREVIDENZIALE DEI SOGGETTI CHE ESERCITANO PROFESSIONE DI LAVORO AUTONOMO	7.942.800,00	0,00	8.330.214,00	377.414,00	8.260.868,06	-36.352,29	1.020.036,54	0,00	1.020.036,54	8.130.799,35	-14.071,89	2.097.197,09
VI	CONTRIBUTI PER I LAVORATORI MARTIRI PER IL LAVORO	464,40	0,00	43.904,00	3.601,60	44.312,46	409.269,46	0,00	0,00	43.904,00	44.312,46	409.269,46	0,00
VI	CONTRIBUTI PER I LAVORATORI MARTIRI PER IL LAVORO	7.972,20	0,00	10.427,44	2.755,44	2.013,12	-8.414,62	11.629,15	0,00	11.629,15	2.210,64	-9.208,99	11.431,63
VI	CONTRIBUTI PER I LAVORATORI MARTIRI PER IL LAVORO	0,00	0,00	0,00	0,00	0,00	0,00	557,07	0,00	557,07	0,00	0,00	557,07
VI	CONTRIBUTI PER I LAVORATORI MARTIRI PER IL LAVORO	0,00	0,00	0,00	0,00	0,00	0,00	8.992,96	0,00	8.992,96	0,00	0,00	8.992,96
VI	CONTRIBUTI PER I LAVORATORI MARTIRI PER IL LAVORO	0,00	0,00	0,00	0,00	0,00	0,00	27,92	0,00	27,92	0,00	0,00	27,92
VI	CONTRIBUTI PER I LAVORATORI MARTIRI PER IL LAVORO	0,00	0,00	0,00	0,00	220,26	0,00	0,00	0,00	0,00	220,26	0,00	0,00
VI	CONTRIBUTI PER I LAVORATORI MARTIRI PER IL LAVORO	0,00	0,00	0,00	0,00	0,00	0,00	25.279,84	0,00	25.279,84	0,00	0,00	25.279,84
VI	CONTRIBUTI PER I LAVORATORI MARTIRI PER IL LAVORO	449,24	0,00	449,24	0,00	449,24	-449,24	43.031,93	0,00	43.031,93	1.714,80	207,46	41.961,51
VI	CONTRIBUTI PER I LAVORATORI MARTIRI PER IL LAVORO	191.264,437	467,00	1.360.946,70	18,00	950.513,62	449,33	2.578,62	-1.143.446,45	98.164.362,33	186.076.186,06	1.191.150,13	106.362.657,68
IV	Contributi sociali a carico del datore di lavoro e del lavoratore	39.502.777,18	84	469.632,72	96	40.721.041,37	69,46	12.100,97	-20.664,14	12.080.387,81	39.103.047,64	1.041.418,86	12.656.883,29
V	Contributi sociali a copertura di altri trattamenti previdenziali a carico del datore di lavoro e del lavoratore	39.502.777,18	84	469.632,72	96	40.721.041,37	69,46	12.100,97	-20.664,14	12.080.387,81	39.103.047,64	1.041.418,86	12.656.883,29
VI	CONTRIBUTI A CARICO DI AZIENDE PER IL FINANZIAMENTO DEL TRATTAMENTO SPECIALE DI PREVIDENZA PER I LAVORATORI DELLA LEGGE 15/1988	0,00	0,00	0,00	0,00	461,72	4.617,2	-278,16	0,00	-278,16	27.807,48	27.807,48	27.807,48
VI	CONTRIBUTI DEGLI ARTIGIANI COMMERCIALI	0,00	0,00	0,00	0,00	12.289,20	13.969,93	13.969,93	-156,69	13.813,24	59.728,90	63,28	12.897,56
VI	CONTRIBUTI DEI COLTIVATORI DIRETTI, MEZZORARI E COLABORATORI	0,00	0,00	0,00	0,00	1,82	76,57	76,57	-1,82	74,75	-2,77	76,57	76,57
VI	CONTRIBUTI DEI PESCATORI AUTONOMI	0,00	0,00	0,00	0,00	9,1774	9,1774	9,1774	0,00	9,1774	9,1774	0,00	9,1774
VI	CONTRIBUTI DEL FONDO ORFANI DEL PERSONALE DELL'ISTITUTO	241.993,90	0,00	241.993,90	0,00	241.993,90	-9.992,93	0,00	0,00	241.993,90	232.000,97	-9.992,93	0,00

Rendiconto Finanziario Gestionale 2019 - Entrate



Table with columns: Codice, Descrizione, Previsioni iniziali, Variazioni, In diminuzione, In aumento, Previsioni definitive, Totale accertamenti, Differenze rispetto alle previsioni definitive, Incassi, Variazioni, Costi, Variazioni, Previsioni definitive, Riscossioni, Differenze rispetto alle previsioni definitive, Totale risultato al 31/12/2019.

Rendiconto Finanziario Gestionale 2019 - Entrate



Codice	Descrizione	Variazioni		Somme accertate		Costazioni bilanciate		Costazioni di cassa		Totale risultato al termine dell'esercizio			
		in aumento	in diminuzione	Previsioni definitive	Totale accertamenti	Differenza rispetto alle previsioni definitive	Realizzati	Variazioni	Totale		Previsioni definitive	Riscossioni	Differenza rispetto alle previsioni definitive
3E1101000	CONTRIBUTO STRAORDINARIO DELLE IMPRESE DEL SETTORE STRAORDINARIO PER IL SOSTEGNO DEL REDDITO DI CUI ALL'ART. 6, C. 3, DEL D. L. N. 50/98 DEL 28 LUGLIO 2014.	207.268.642,00	0,00	801.932.243,00	868.795.022,78	66.862.779,78	0,00	0,00	0,00	801.932.243,00	868.795.022,78	66.862.779,78	0,00
3E1101001	CONTRIBUTO STRAORDINARIO DELLE IMPRESE DEL SETTORE STRAORDINARIO PER IL SOSTEGNO DEL REDDITO - ART. 6, C. 3, DEL D. L. N. 50/2015 ART. 6.	258.886.550,00	0,00	40.546.981,00	36.921.158,07	-3.625.722,93	0,00	0,00	0,00	40.546.981,00	36.921.158,07	-3.625.722,93	0,00
3E1101009	CONTRIBUTO STRAORDINARIO DELLE IMPRESE DEL SETTORE DEI SERVIZI DELLA RISCOSSIONE DEI CONTI STRAORDINARIA PER IL SOSTEGNO DEL REDDITO DI CUI ALLA COMMA 4, DEL D. L. N. 95/93 DEL 19 APRILE.	14.551.457,00	0,00	15.995.188,00	10.189.031,97	-5.805.956,03	0,00	0,00	0,00	15.995.188,00	10.189.031,97	-5.805.956,03	0,00
3E1101003	CONTRIBUTO STRAORDINARIO DELLE SOCIETA' DEL GRUPPO FERROVIE DELLO STATO ITALIANE A SOSTEGNO DEL REDDITO DI CUI ALL'ART. 5, COMMA 1, LETTERA C) DEL D. L. N. 50/2015.	0,00	0,00	23.284.423,74	23.284.423,74	0,00	0,00	0,00	0,00	23.284.423,74	23.284.423,74	0,00	0,00
3E1101003	CONTRIBUTO STRAORDINARIO DELLE SOCIETA' STRAORDINARIE PER IL SOSTEGNO DEL REDDITO, ALVARO S.C. I. DEL D. N. 90/2012 ART. 6, C. 1, LETT. B) DEL D. N. 85/2012.	0,00	0,00	0,00	0,00	0,00	0,00	0,00	0,00	0,00	0,00	0,00	0,00
3E1101004	CONTRIBUTO STRAORDINARIO DELLE SOCIETA' STRAORDINARIE PER IL SOSTEGNO DEL REDDITO, ALVARO S.C. I. DEL D. N. 90/2012 ART. 6, C. 1, LETT. B) DEL D. N. 85/2012.	50.250,00	0,00	60.240,00	60.036,68	-203,32	0,00	0,00	0,00	60.240,00	60.036,68	-203,32	0,00
3E1101017	RAVVERSO I LAVORI DI LAVORO PER SOMME ESATTORIALI	0,00	0,00	0,00	0,00	0,00	0,00	0,00	0,00	0,00	0,00	0,00	0,00
2E1101012	VALORI CAPITALI INTERESSI PER LA COPERTURA PREVISIONI SCHE DERIVANTI DALL'APPLICAZIONE DELL'ESERCIZIO 2019 IN N. 324/197 TOLUTA	0,00	0,00	0,00	0,00	0,00	0,00	0,00	0,00	0,00	0,00	0,00	0,00
	Totale Livello IV: Contributi sociali a carico di chi lavora	39.802.777.118,04	469.842.772,96	39.951.188.782,14	40.721.041.370,60	769.874.588,46	12.100.974.527,51	-20.666.140,00	12.080.308.987,51	38.103.047.649,24	40.144.466.516,58	1.041.418.868,34	12.666.853.235,59
IV	Quota di partecipazione a carico degli iscritti (decise entrate derivanti dal divieto di cumulo)	995.196.952,01	153.837.849,00	1.108.236.133,28	1.094.881.260,50	-13.354.872,78	6.118.584,72	0,00	6.118.584,72	1.100.236.133,28	1.094.488.186,00	-13.767.947,28	6.531.659,22
V	CONTRIBUTO STRAORDINARIO A CARICO DEGLI ISCRITTI (decise entrate derivanti dal divieto di cumulo)	995.196.952,01	153.837.849,00	1.108.236.133,28	1.094.881.260,50	-13.354.872,78	6.118.584,72	0,00	6.118.584,72	1.100.236.133,28	1.094.488.186,00	-13.767.947,28	6.531.659,22
VI	CONTRIBUTO A CARICO DEGLI ISCRITTI DELLA GESTIONE ASSISTENZA MAGISTRALE E ENAM	48.705.000,00	207.000,00	48.705.000,00	48.645.158,08	-59.841,92	0,00	0,00	0,00	48.705.000,00	48.645.158,08	-59.841,92	0,00
VI	CONTRIBUTO A CARICO DEGLI ISCRITTI DELLA GESTIONE ASSISTENZA MAGISTRALE E ENAM (AUTORE DRAMATICI)	35.000,00	0,00	35.000,00	40.109,44	5.109,44	0,00	0,00	0,00	35.000,00	40.109,44	5.109,44	0,00
VI	CONTRIBUTO DEGLI ISCRITTI ALL'ASSICURAZIONE FACOLTATIVA	726.277,00	0,00	726.277,00	1.637.200,00	910.923,00	0,00	0,00	0,00	726.277,00	1.637.200,00	910.923,00	0,00
VI	CONTRIBUTO DEI PROSECUTORI VOLONTARI DELLE ASSICURAZIONI SOCIALI E VITA	398.000,00	0,00	398.000,00	377.255,50	-12.744,50	0,00	0,00	0,00	398.000,00	377.255,50	-12.744,50	0,00
VI	CONTRIBUTO DI SOLIDARIETA' A CARICO DEI MUTUALISTI	257.709.850,00	15.417.300,00	209.186.864,00	211.150.060,51	46.963.206,51	862,18	0,00	862,18	209.186.864,00	211.150.060,51	46.963.206,51	862,18
VI	CONTRIBUTO DI SOLIDARIETA' A CARICO DEI MUTUALISTI	0,00	0,00	0,00	121,56	121,56	0,00	0,00	0,00	0,00	121,56	121,56	0,00
VI	CONTRIBUTO PER LA GESTIONE MUTUALITA' DEI POSTELEGRAFICI	1.057.210,88	0,00	1.057.210,88	901.536,70	-155.674,18	304,41,98	0,00	304,41,98	1.057.210,88	901.536,70	-155.674,18	304,41,98
VI	CONTRIBUTO PER MUTUALITA' PENSIONI ALLE CASAROSE	840.000,00	0,00	840.000,00	823.784,39	-16.215,61	0,00	0,00	0,00	840.000,00	823.784,39	-16.215,61	0,00
VI	CONTRIBUTO PER MUTUALITA' PENSIONI ALLE CASAROSE	0,00	0,00	0,00	201.094,23	201.094,23	0,00	0,00	0,00	0,00	201.094,23	201.094,23	0,00
VI	CONTRIBUTO DI SOLIDARIETA' A CARICO DEI PENSIONATI DELLE GESTIONI PREVIDENZIALI NEL FONDO PENSIONI LAVORATORI DIPENDENTI E LAVORATORI DIPENDENTI DEL FONDO DI VOLO DIPENDENTE DA AZIENDE DI NAVIGAZIONE DIPENDENTE DA AZIENDE DI NAVIGAZIONE AEREA, CONVERTITO NELLA LEGGE N. 21/2011.	0,00	0,00	0,00	204.026,41	204.026,41	0,00	0,00	0,00	0,00	204.026,41	204.026,41	0,00
VI	CONTRIBUTO DI SOLIDARIETA' A CARICO DEI PENSIONATI DELLE GESTIONI PREVIDENZIALI DELLA LEGGE 27 DICEMBRE 2013, N. 147	1.000,00	0,00	1.000,00	4.484,35	4.484,35	0,00	0,00	0,00	1.000,00	4.484,35	4.484,35	0,00

Rendiconto Finanziario Gestionale 2019 - Entrate

Codice	Descrizione	Previsioni iniziali		Variazioni		Previsioni definitive		Somme accertate			Costo in bilancio			Costo in cassa			Totale residuo al termine dell'esercizio
		Il summo	In diminuzione	Il summo	In diminuzione	Totali accertamenti	Differenze rispetto alle previsioni definitive	Totali	Realizzati	Variazioni	Previsioni definitive	Ricostruzione	Differenze rispetto alle previsioni definitive				
4E1100013	CONTRIBUTO DI SOLIDARIETA' SULLE PRESSIONI OBBLIGATORIE A CARICO DELLA SOPPRESSA - ART. 64, C. 5 DELLA LEGGE N. 144/1999	1.190.840,00	0,00	0,00	0,00	901.256,21	-289.583,79	1.190.840,00	0,00	0,00	901.256,21	-289.583,79	0,00	0,00			
4E1100012	CONTRIBUTO DI SOLIDARIETA' SULLE PRESSIONI OBBLIGATORIE A CARICO DEL SOGGETTO CHE HA IL CARICO DELLA SOPPRESSA - ART. 64, C. 5 DELLA LEGGE N. 144/1999	4.719.460,00	96.04,00	0,00	0,00	4.261.175,42	-34.584,58	4.822.910,00	206,48	0,00	4.261.175,42	-34.584,58	206,48	0,00		206,48	
3E1100018	CONTRIBUTO DI SOLIDARIETA' SU PRESSIONI OBBLIGATORIE A CARICO DELLA SOPPRESSA - ART. 64, C. 5 DELLA LEGGE N. 144/1999	14.230.000,00	4.650,00	0,00	0,00	14.346.632,39	5.436.632,39	14.230.000,00	0,00	0,00	14.346.632,39	5.436.632,39	0,00	0,00		0,00	
4E1100019	INTEGRATIVE DELL'ASSICURAZIONE GENERALE DELLA SOPPRESSA - ART. 64, COMMA 5, DELLA LEGGE N. 144/1999	2.411,13	0,00	0,00	0,00	2.656,45	10,32	2.411,13	0,00	0,00	2.656,45	10,32	0,00	0,00		0,00	
3E1100009	ALLOVER PER IL TRATTAMENTO DI FINE LEGGE N. 30/1998	246.457,00	0,00	0,00	0,00	167.321,94	-79.135,06	246.457,00	0,00	0,00	167.321,94	-79.135,06	0,00	0,00		0,00	
2E1100025	EROGATI DALLE GESTIONI E FONDI OBBLIGATORI - DIVISIONE 2018, N. 145	137.914,10	0,00	0,00	0,00	130.016,12	-7.897,98	137.914,10	0,00	0,00	130.016,12	-7.897,98	0,00	0,00		0,00	
2E1100004	RISERVE VALORI CAPITALI DI RISICATO VERBATI DALLI Istituti di Assicurazione - ART. 27, COMMA 2, DELLA LEGGE N. 30/1998	470.936,90	0,00	0,00	0,00	509.849,64	37.912,74	470.936,90	0,00	0,00	509.849,64	37.912,74	0,00	0,00		0,00	
3E1100004	PRESSIONI OBBLIGATORIE A CARICO DELLA SOPPRESSA - ART. 64, COMMA 5, DELLA LEGGE N. 144/1999	56.240,00	0,00	0,00	0,00	41.132,83	-15.107,17	56.240,00	0,00	0,00	41.132,83	-15.107,17	0,00	0,00		0,00	
VI	Totale Livello IV: Quote di partecipazione a carico degli iscritti (escluse entrate derivanti dal divieto di cumulo)	995.196.602,01	153.597.449,00	40.556.217,73	0,00	1.094.881.260,50	-13.354.972,79	1.106.236.133,28	6.118.584,72	0,00	1.094.881.260,50	-13.354.972,79	6.118.584,72	0,00		6.531.659,22	
III	Contributi sociali a copertura di trattamenti pensionistici a carico delle persone non occupate	0,00	0,00	0,00	0,00	5.258.275,49	5.258.275,49	0,00	0,00	0,00	5.258.275,49	5.258.275,49	0,00	0,00		0,00	
IV	Contributi sociali a copertura di trattamenti pensionistici a carico delle persone non occupate	0,00	0,00	0,00	0,00	5.258.275,49	5.258.275,49	0,00	0,00	0,00	5.258.275,49	5.258.275,49	0,00	0,00		0,00	
V	Contributi sociali a copertura di trattamenti pensionistici a carico delle persone non occupate	0,00	0,00	0,00	0,00	5.258.275,49	5.258.275,49	0,00	0,00	0,00	5.258.275,49	5.258.275,49	0,00	0,00		0,00	
VI	TRATTAMENTI CORRENTI DI AMMINISTRAZIONI PUBBLICHE	107.415.118.304,11	10.254.998.803,72	1.615.230.676,33	0,00	114.661.451.920,50	-1.079.402.614,00	115.724.684.531,50	19.895.989.725,01	0,00	114.661.451.920,50	-1.079.402.614,00	19.895.989.725,01	0,00		20.763.806.009,91	
VI	TRATTAMENTI CORRENTI DI AMMINISTRAZIONI PUBBLICHE	107.990.103.304,11	10.153.351.614,04	1.615.230.676,33	0,00	114.526.693.252,26	-1.101.440.890,58	115.628.134.141,22	19.895.989.725,01	0,00	114.526.693.252,26	-1.101.440.890,58	19.895.989.725,01	0,00		20.763.806.009,91	
VI	TRATTAMENTI CORRENTI DI AMMINISTRAZIONI PUBBLICHE	106.886.350.430,94	10.153.259.614,04	1.891.029.556,58	0,00	114.446.053.421,10	-1.102.256.965,30	115.548.580.386,40	14.354.852.060,85	0,00	114.446.053.421,10	-1.102.256.965,30	14.354.852.060,85	0,00		15.360.760.171,23	
VI	TRATTAMENTI CORRENTI DI AMMINISTRAZIONI PUBBLICHE	106.886.350.430,94	10.153.259.614,04	1.891.029.556,58	0,00	114.446.053.421,10	-1.102.256.965,30	115.548.580.386,40	14.354.852.060,85	0,00	114.446.053.421,10	-1.102.256.965,30	14.354.852.060,85	0,00		15.360.760.171,23	
VI	TRATTAMENTI CORRENTI DI AMMINISTRAZIONI PUBBLICHE	8.04.152.291,16	26.147,24	0,00	0,00	7.39.032.194,79	-661.772,89	8.015.465.851,75	41.338.076,98	0,00	7.39.032.194,79	-661.772,89	41.338.076,98	0,00		1.271.570.226,37	
VI	TRATTAMENTI CORRENTI DI AMMINISTRAZIONI PUBBLICHE	0,00	0,00	0,00	0,00	1.152.801,94	1.152.801,94	0,00	0,00	0,00	1.152.801,94	1.152.801,94	0,00	0,00		0,00	
VI	TRATTAMENTI CORRENTI DI AMMINISTRAZIONI PUBBLICHE	0,00	0,00	0,00	0,00	59.000.000,00	59.000.000,00	0,00	0,00	0,00	59.000.000,00	59.000.000,00	0,00	0,00		0,00	
VI	TRATTAMENTI CORRENTI DI AMMINISTRAZIONI PUBBLICHE	132.462.310,00	0,00	0,00	0,00	132.462.310,00	-797,00	132.462.310,00	0,00	0,00	132.462.310,00	-797,00	0,00	0,00		0,00	

Rendiconto Finanziario Gestionale 2019 - Entrate



Codice	Descrizione	Variazioni		Somme accertate		Costazioni da versare		Costazioni da cassa		Totale residuo al termine dell'esercizio		
		Il aumento	In diminuzione	Previsioni definitive	Totale Accertamenti	Differenze rispetto alle previsioni definitive	Incassi	Variazioni	Totale		Previsioni definitive	Riscossioni
86120038	CONTRIBUTO DELLO STATO A COPERTURA DEGLI ONERI DERIVANTI DALLA RIVALUTAZIONE ANTICIPATA DELLA PENSIONI DI CONVERTO NELLA LEGGE N. 127/2007	0,00	0,00	137.000.000,00	137.000.000,00	0,00	0,00	137.000.000,00	137.000.000,00	0,00	0,00	0,00
86120037	CONTRIBUTO DELLO STATO A COPERTURA DEGLI ONERI DERIVANTI DALLA RIVALUTAZIONE ANTICIPATA DELLA PENSIONI DI CONVERTO NELLA LEGGE N. 127/2007	0,00	4.553.817,00	1.500.021.276,00	1.579.961.125,01	-20.094.143,99	645.172.717,08	1.984.742.265,94	2.111.750,01,00	447.307.936,36	102.269.58,69	
86120035	CONTRIBUTO DELLO STATO A COPERTURA DEGLI ONERI DERIVANTI DALLA RIVALUTAZIONE ANTICIPATA DELLA PENSIONI DI CONVERTO NELLA LEGGE N. 127/2007	0,00	0,00	25.100.000,00	25.100.000,00	0,00	0,00	25.100.000,00	25.100.000,00	0,00	0,00	
86120032	CONTRIBUTO DELLO STATO A COPERTURA DEGLI ONERI DERIVANTI DALLA RIVALUTAZIONE ANTICIPATA DELLA PENSIONI DI CONVERTO NELLA LEGGE N. 127/2007	0,00	285.127.700,00	475.122.800,00	497.116.154,93	-7.800.145,97	122.869.845,07	470.016.862,43	590.000.000,00	119.380.017,57	0,00	
86120016	CONTRIBUTO DELLO STATO A COPERTURA DEGLI ONERI DERIVANTI DALLA RIVALUTAZIONE ANTICIPATA DELLA PENSIONI DI CONVERTO NELLA LEGGE N. 127/2007	0,00	0,00	152.000.000,00	152.000.000,00	0,00	0,00	152.000.000,00	152.000.000,00	0,00	0,00	
86120026	CONTRIBUTO DELLO STATO A COPERTURA DEGLI ONERI DERIVANTI DALLA RIVALUTAZIONE ANTICIPATA DELLA PENSIONI DI CONVERTO NELLA LEGGE N. 127/2007	0,00	8772.000,00	42.278.800,00	35.464.317,61	-6.814.377,39	16.824.596,13	30.891.095,00	30.891.095,00	0,00	21.368.79,74	
86120075	CONTRIBUTO DELLO STATO A COPERTURA DEGLI ONERI DERIVANTI DALLA RIVALUTAZIONE ANTICIPATA DELLA PENSIONI DI CONVERTO NELLA LEGGE N. 127/2007	0,00	0,00	5.000.000,00	5.000.000,00	0,00	0,00	5.000.000,00	5.000.000,00	0,00	0,00	
86120029	CONTRIBUTO DELLO STATO A COPERTURA DEGLI ONERI DERIVANTI DALLA RIVALUTAZIONE ANTICIPATA DELLA PENSIONI DI CONVERTO NELLA LEGGE N. 127/2007	0,00	300.000,00	500.000,00	170.000,00	-330.000,00	0,00	300.000,00	170.000,00	-130.000,00	0,00	
26120094	ATTIVITA' IN CONVENZIONE CON I CENTRI DI RICERCA E SVILUPPO PER LA SANITA' PUBBLICA	0,00	0,00	0,00	0,00	0,00	2.822.047,00	0,00	2.822.047,00	2.822.047,00	0,00	
36120054	ATTIVITA' SVOLTE DAL POLO UNICO PER LE VISITE PEDIATRICHE E PER LE VISITE GINECOLOGICHE	0,00	0,00	50.000.000,00	41.301.699,90	-8.698.300,10	43.304.458,41	50.000.000,00	43.304.458,41	-6.695.541,59	41.301.699,90	
86120012	CONTRIBUTO DELLO STATO A CARICO DEL FONDO PER LA COPERTURA DEGLI ONERI DERIVANTI DALLA RIVALUTAZIONE ANTICIPATA DELLA PENSIONI DI CONVERTO NELLA LEGGE N. 127/2007	0,00	0,00	15.000.000,00	23.373.617,29	8.373.617,29	13.824.437,75	15.000.000,00	17.604.437,75	2.604.437,75	10.373.617,29	
86120094	CONTRIBUTO DELLO STATO A CARICO DEL FONDO PER LA COPERTURA DEGLI ONERI DERIVANTI DALLA RIVALUTAZIONE ANTICIPATA DELLA PENSIONI DI CONVERTO NELLA LEGGE N. 127/2007	0,00	1.986.000,00	35.196.400,00	32.074.947,42	-3.121.452,58	6.423.085,98	34.233.065,98	32.074.947,42	-2.158.118,56	5.282.526,19	
86120041	CONTRIBUTO DELLO STATO A COPERTURA DEGLI ONERI DERIVANTI DALLA RIVALUTAZIONE ANTICIPATA DELLA PENSIONI DI CONVERTO NELLA LEGGE N. 127/2007	0,00	0,00	41.316.820,00	41.316.820,00	0,00	0,00	41.316.820,00	41.316.820,00	0,00	0,00	
86120032	CONTRIBUTO DELLO STATO A COPERTURA DEGLI ONERI DERIVANTI DALLA RIVALUTAZIONE ANTICIPATA DELLA PENSIONI DI CONVERTO NELLA LEGGE N. 127/2007	0,00	0,00	11.300.000,00	11.300.000,00	0,00	0,00	11.300.000,00	11.300.000,00	0,00	0,00	
86120023	CONTRIBUTO DELLO STATO A COPERTURA DEGLI ONERI DERIVANTI DALLA RIVALUTAZIONE ANTICIPATA DELLA PENSIONI DI CONVERTO NELLA LEGGE N. 127/2007	0,00	0,00	3.420.860,000,00	3.462.923.131,70	48.124.131,70	1.582.993.038,99	2.491.973.822,00	2.491.973.822,00	0,00	2.583.942.58,69	
86120026	CONTRIBUTO DELLO STATO A COPERTURA DEGLI ONERI DERIVANTI DALLA RIVALUTAZIONE ANTICIPATA DELLA PENSIONI DI CONVERTO NELLA LEGGE N. 127/2007	0,00	3.958.000,00	25.14.806.000,00	2.856.869.956,41	-6.285.136,04	474.774.655,42	2.783.271.079,00	25.14.806.000,00	-688.045.921,00	816.419.59,69	

Rendiconto Finanziario Gestionale 2019 - Entrate



Codice	Descrizione	Variazioni		Somme accertate		Costazioni da versare		Costazioni da cassa		Totale residuo al termine dell'esercizio		
		in aumento	in diminuzione	Previsioni definitive	Totale accertamenti	Differenze rispetto alle previsioni definitive	Realizzati	Variazioni	Totale		Previsioni definitive	Riscossioni
861200852	CONTRIBUTO DELLO STATO A COPERTURA DEGLI ONERI DERIVANTI DAI BENEFICI PENSIONISTICI A REPERIMENTO PER LA COSTITUZIONE DEL FONDO PER LA PREVIDENZA INTEGRATIVA PERIODI MATURATI (ONERSI REGIMI DI PREVIDENZA INTEGRATIVA) (LEGGE N. 308 DEL 28/12/1978, LEGGE N. 30/11/2013)	0,00		337.000.000,00	-136.000.000,00	140.000.000,00	0,00	140.000.000,00	337.000.000,00	310.000.000,00	-18.000.000,00	0,00
861200305	CONTRIBUTO DELLO STATO A COPERTURA DEGLI ONERI DERIVANTI DAI BENEFICI PENSIONISTICI A REPERIMENTO PER LA COSTITUZIONE DEL FONDO PER LA PREVIDENZA INTEGRATIVA PERIODI MATURATI (ONERSI REGIMI DI PREVIDENZA INTEGRATIVA) (LEGGE N. 308 DEL 28/12/1978, LEGGE N. 30/11/2013)	0,00	4.321.000,00	528.469.000,00	136.000.888,58	0,00	0,00	528.469.000,00	528.469.000,00	698.129.888,58	159.660.888,58	0,00
861200264	CONTRIBUTO DELLO STATO A COPERTURA DEGLI ONERI DERIVANTI DAI BENEFICI PENSIONISTICI A REPERIMENTO PER LA COSTITUZIONE DEL FONDO PER LA PREVIDENZA INTEGRATIVA PERIODI MATURATI (ONERSI REGIMI DI PREVIDENZA INTEGRATIVA) (LEGGE N. 308 DEL 28/12/1978, LEGGE N. 30/11/2013)	46.211.400,00		182.203.300,00	-140.232.483,72	289.970.325,42	0,00	289.970.325,42	22.000.000,00	22.000.000,00	0,00	289.301.131,70
861200353	CONTRIBUTO DELLO STATO A COPERTURA DEGLI ONERI DERIVANTI DAI BENEFICI PENSIONISTICI A REPERIMENTO PER LA COSTITUZIONE DEL FONDO PER LA PREVIDENZA INTEGRATIVA PERIODI MATURATI (ONERSI REGIMI DI PREVIDENZA INTEGRATIVA) (LEGGE N. 308 DEL 28/12/1978, LEGGE N. 30/11/2013)	0,00		25.823,00	0,00	0,00	0,00	25.823,00	0,00	25.823,00	0,00	0,00
861200268	CONTRIBUTO DELLO STATO A COPERTURA DEGLI ONERI DERIVANTI DAI PENSIONAMENTI ANTICIPATI (LEGGE N. 208/1994 CONVERTITO NELLA LEGGE N. 40/11/1994)	0,00	125.000,00	7.469.500,00	0,00	0,00	0,00	7.469.500,00	0,00	7.469.500,00	0,00	0,00
861200365	CONTRIBUTO DELLO STATO A COPERTURA DEGLI ONERI DERIVANTI DAI PENSIONAMENTI ANTICIPATI (LEGGE N. 208/1994 CONVERTITO NELLA LEGGE N. 40/11/1994)	18.592.440,00		18.592.440,00	0,00	0,00	0,00	18.592.440,00	0,00	18.592.440,00	0,00	0,00
861200314	CONTRIBUTO DELLO STATO A COPERTURA DEGLI ONERI DERIVANTI DAI PENSIONAMENTI ANTICIPATI (LEGGE N. 208/1994 CONVERTITO NELLA LEGGE N. 40/11/1994)	0,00		0,00	6.052,13	353.946,00	0,00	353.946,00	0,00	353.946,00	353.946,00	6.052,13
861200896	CONTRIBUTO DELLO STATO A COPERTURA DEGLI ONERI DERIVANTI DAI PENSIONAMENTI ANTICIPATI (LEGGE N. 208/1994 CONVERTITO NELLA LEGGE N. 40/11/1994)	0,00		0,00	52.961.351,56	24.573.366,82	0,00	24.573.366,82	0,00	52.940.518,51	28.369.151,69	24.3012,97
861200219	CONTRIBUTO DELLO STATO A COPERTURA DEGLI ONERI DERIVANTI DAI PENSIONAMENTI ANTICIPATI (LEGGE N. 208/1994 CONVERTITO NELLA LEGGE N. 40/11/1994)	0,00		70.000.000,00	0,00	0,00	0,00	70.000.000,00	0,00	70.000.000,00	0,00	0,00
861200883	CONTRIBUTO DELLO STATO A COPERTURA DEGLI ONERI DERIVANTI DAI PENSIONAMENTI ANTICIPATI (LEGGE N. 208/1994 CONVERTITO NELLA LEGGE N. 40/11/1994)	0,00	61.000.000,00	0,00	0,00	0,00	0,00	0,00	0,00	0,00	0,00	0,00
861200371	CONTRIBUTO DELLO STATO A COPERTURA DEGLI ONERI DERIVANTI DAI PENSIONAMENTI ANTICIPATI (LEGGE N. 208/1994 CONVERTITO NELLA LEGGE N. 40/11/1994)	0,00		15.000.000,00	-731.107,24	37.823.938,09	0,00	37.823.938,09	0,00	0,00	0,00	36.122.830,85
861200804	CONTRIBUTO DELLO STATO A COPERTURA DEGLI ONERI DERIVANTI DAI PENSIONAMENTI ANTICIPATI (LEGGE N. 208/1994 CONVERTITO NELLA LEGGE N. 40/11/1994)	0,00		0,00	0,00	4.433.137,40	0,00	4.433.137,40	0,00	4.433.137,40	0,00	0,00
861200379	CONTRIBUTO DELLO STATO A COPERTURA DEGLI ONERI DERIVANTI DAI PENSIONAMENTI ANTICIPATI (LEGGE N. 208/1994 CONVERTITO NELLA LEGGE N. 40/11/1994)	99.848.000,00		332.990.300,00	0,00	352.990.300,00	0,00	352.990.300,00	0,00	352.990.300,00	0,00	0,00
861200853	CONTRIBUTO DELLO STATO A COPERTURA DEGLI ONERI DERIVANTI DAI PENSIONAMENTI ANTICIPATI (LEGGE N. 208/1994 CONVERTITO NELLA LEGGE N. 40/11/1994)	662.338.840,00	4.107.490,00	698.443.993,00	2.000.701,59	169.894.441,05	0,00	169.894.441,05	784.683.287,71	614.000.000,00	-150.883.287,71	214.3707,86

Rendiconto Finanziario Gestionale 2019 - Entrate



Anno	Codice	Descrizione	Variazioni		Previsioni definitive		Somme accertate		Costazioni bil.ventilate		Costazioni bil. cassa		Totale residuo al termine dell'esercizio	
			in aumento	in diminuzione	Previsioni definitive	Totale accertamenti	Differenze rispetto alle previsioni definitive	Realizzati	Variazioni	Totale	Previsioni definitive	Riscossioni		Differenze rispetto alle previsioni definitive
VI	861200201	CONTRIBUTO DELLO STATO A COPERTURA DEGLI ONERI DERIVANTI DALLA PROTEZIONE AUTOMATICA DELLE PENSIONI DALLA PREVIDENZA PUBBLICA PER L'INTEGRAZIONE AL TRATTAMENTO MINIMALE DELLE PENSIONI (ART. 1, C. 58 DELLA LEGGE N. 30/1998)	0,00	2.145.114,00	141.000.000,00	186.866,63,00	27.796.250,00	6.523.115,00	0,00	6.523.115,00	147.505.960,00	175.369.740,00	27.796.250,00	0,00
VI	861200204	CONTRIBUTO DELLO STATO A COPERTURA DEGLI ONERI DERIVANTI DALLA PROTEZIONE DELLA MOBILITÀ E DI OCCUPAZIONE SPECIALE PER I LAVORATORI PUBBLICI (ART. 1, COMMA 2 DELLA LEGGE N. 30/1998)	0,00	8327.700,00	75.096.716,00	56.139.725,88	-19.956.984,12	0,00	0,00	0,00	75.096.716,00	56.139.725,88	-19.956.984,12	0,00
VI	861200361	CONTRIBUTO DELLO STATO A COPERTURA DEGLI ONERI DERIVANTI DALLA RICOSSIONE DELLA LIBERA ART. 4 DEL D.L. N. 101/1998 CONVERTITO IN LEGGE N. 160/1998	0,00	0,00	0,00	18.898,00	18.898,00	1.052.395,98	0,00	0,00	0,00	0,00	0,00	1.101.241,98
VI	861200281	CONTRIBUTO DELLO STATO A COPERTURA DEGLI ONERI DERIVANTI DALLA RIDUZIONE DELL'AMMONTARE DELLE PENSIONI PER I LAVORATORI PUBBLICI (ART. 1, COMMA 2 DELLA LEGGE N. 30/1998 CONVERTITO IN LEGGE N. 160/1998)	0,00	416.800,00	327.100.170,00	319.962,920,00	-7.197.250,00	171.374.467,73	0,00	171.374.467,73	280.046.220,00	280.046.220,00	0,00	220.320.137,73
VI	861200353	CONTRIBUTO DELLO STATO A COPERTURA DEGLI ONERI DERIVANTI DALLA RICOSSIONE DELLA LIBERA ART. 4 DEL D.L. N. 101/1998 CONVERTITO IN LEGGE N. 160/1998	0,00	0,00	1.032.914,00	1.032.914,00	0,00	0,00	0,00	0,00	1.032.914,00	1.032.914,00	0,00	0,00
VI	861200305	CONTRIBUTO DELLO STATO A COPERTURA DEGLI ONERI DERIVANTI DALLA RICOSSIONE DELLA LIBERA ART. 4 DEL D.L. N. 101/1998 CONVERTITO IN LEGGE N. 160/1998	22.745.514,34	0,00	22.745.514,34	22.745.514,34	0,00	0,00	0,00	0,00	22.745.514,34	22.745.514,34	0,00	0,00
VI	861200429	CONTRIBUTO DELLO STATO A COPERTURA DEGLI ONERI DERIVANTI DALLA RICOSSIONE DELLA LIBERA ART. 4 DEL D.L. N. 101/1998 CONVERTITO IN LEGGE N. 160/1998	0,00	0,00	0,00	1.729.250,23	1.729.250,23	754.873,03	0,00	754.873,03	754.873,03	339.864,00	-414.989,03	2.143.239,26
VI	861200319	CONTRIBUTO DELLO STATO A COPERTURA DEGLI ONERI DERIVANTI DALLA RICOSSIONE DELLA LIBERA ART. 4 DEL D.L. N. 101/1998 CONVERTITO IN LEGGE N. 160/1998	46.415.574,00	0,00	104.030.891,00	195.700,00,00	91.668.916,00	0,00	0,00	0,00	104.030.891,00	195.700.000,00	91.668.916,00	0,00
VI	861200308	CONTRIBUTO DELLO STATO A COPERTURA DEGLI ONERI DERIVANTI DALLA RICOSSIONE DELLA LIBERA ART. 4 DEL D.L. N. 101/1998 CONVERTITO IN LEGGE N. 160/1998	0,00	0,00	340.000,00,00	47.000,00,00	117.000,00,00	0,00	0,00	0,00	340.000,00,00	457.000,00,00	117.000,00,00	0,00
VI	861200309	CONTRIBUTO DELLO STATO A COPERTURA DEGLI ONERI DERIVANTI DALLA RICOSSIONE DELLA LIBERA ART. 4 DEL D.L. N. 101/1998 CONVERTITO IN LEGGE N. 160/1998	30.000,00,00	0,00	35.000,00,00	35.000,00,00	0,00	0,00	0,00	0,00	35.000,00,00	34.274.700,00	-725.270,00	725.270,00
VI	861200215	CONTRIBUTO DELLO STATO A COPERTURA DEGLI ONERI DERIVANTI DALLA RICOSSIONE DELLA LIBERA ART. 4 DEL D.L. N. 101/1998 CONVERTITO IN LEGGE N. 160/1998	0,00	61.400,00	325.100,00	417.850,75	62.750,75	71.800,63	0,00	71.800,63	396.950,63	289.800,63	-108.100,00	200.850,75
VI	861200377	CONTRIBUTO DELLO STATO A COPERTURA DEGLI ONERI DERIVANTI DALLA RICOSSIONE DELLA LIBERA ART. 4 DEL D.L. N. 101/1998 CONVERTITO IN LEGGE N. 160/1998	0,00	0,00	50.000,00,00	36.000,00,00	-12.000,00,00	0,00	0,00	0,00	50.000,00,00	36.000,00,00	-12.000,00,00	0,00
VI	861200359	CONTRIBUTO DELLO STATO A COPERTURA DEGLI ONERI DERIVANTI DALLA RICOSSIONE DELLA LIBERA ART. 4 DEL D.L. N. 101/1998 CONVERTITO IN LEGGE N. 160/1998	0,00	0,00	23.340.800,00	23.340.800,00	0,00	0,00	0,00	0,00	23.340.800,00	23.340.800,00	0,00	0,00
VI	861200421	CONTRIBUTO DELLO STATO A COPERTURA DEGLI ONERI DERIVANTI DALLA RICOSSIONE DELLA LIBERA ART. 4 DEL D.L. N. 101/1998 CONVERTITO IN LEGGE N. 160/1998	0,00	7.852.616,00	263.367.144,00	263.367.144,00	0,00	0,00	0,00	0,00	263.367.144,00	263.367.144,00	0,00	0,00
VI	861200316	CONTRIBUTO DELLO STATO A COPERTURA DEGLI ONERI DERIVANTI DALLA RICOSSIONE DELLA LIBERA ART. 4 DEL D.L. N. 101/1998 CONVERTITO IN LEGGE N. 160/1998	0,00	0,00	0,00	188.854,92	188.854,92	3.944.448,92	0,00	3.944.448,92	0,00	0,00	0,00	4.133.339,84

Rendiconto Finanziario Gestionale 2019 - Entrate



Anno	Codice	Descrizione	Variazioni		Previsioni definitive		Somme accertate		Costazioni bil. reverso		Costazioni bil. passivo		Totale risultato al termine dell'esercizio
			in aumento	in diminuzione	in aumento	in diminuzione	Totali accertamenti	Differenze rispetto alle previsioni definitive	Realizzati	Variazioni	Totali	Previsioni definitive	
VI	8E120385	CONTRIBUTO DELLO STATO A COPERTURA DEGLI ONERI PER IL RINNOVAMENTO DELLA CONTRIBUZIONE PERIODICA DEI TRATTAMENTI CON ANZIANITA' CONTRIBUTIVA RICONDUCEBILI A PARTICOLARI CATEGORIE	834.000.000,00	0,00	0,00	0,00	0,00	0,00	0,00	0,00	0,00	0,00	0,00
VI	8E120377	ONERI DERIVANTI DAL RINNOVAMENTO DELLA CONTRIBUZIONE PERIODICA DEI TRATTAMENTI CON ANZIANITA' CONTRIBUTIVA RICONDUCEBILI A PARTICOLARI CATEGORIE	0,00	0,00	0,00	0,00	0,00	0,00	0,00	0,00	0,00	0,00	0,00
VI	8E120309	VERBALE DEI CONTRIBUTI PER LA PREVIDENZA A REPERIZIONE ALLE NUOVE ASSICURAZIONI CON ANZIANITA' CONTRIBUTIVA RICONDUCEBILI A PARTICOLARI CATEGORIE	307.000.000,00	0,00	307.000.000,00	0,00	307.000.000,00	0,00	0,00	0,00	0,00	500.000.000,00	-60.000.000,00
VI	8E120302	CONTRIBUTO DELLO STATO A COPERTURA DEGLI ONERI PER IL RINNOVAMENTO DELLA CONTRIBUZIONE PERIODICA DEI TRATTAMENTI CON ANZIANITA' CONTRIBUTIVA RICONDUCEBILI A PARTICOLARI CATEGORIE	891.166.833,00	73.823.846,00	0,00	0,00	973.033.792,23	1.234.398,23	0,00	0,00	0,00	973.033.792,23	1.234.398,23
VI	8E120349	ONERI DERIVANTI DAL RINNOVAMENTO DELLA CONTRIBUZIONE PERIODICA DEI TRATTAMENTI CON ANZIANITA' CONTRIBUTIVA RICONDUCEBILI A PARTICOLARI CATEGORIE	7.598.011,00	0,00	7.598.011,00	0,00	7.598.011,00	0,00	0,00	0,00	0,00	7.598.011,00	0,00
VI	8E120303	CONTRIBUTO DELLO STATO A COPERTURA DEGLI ONERI PER IL RINNOVAMENTO DELLA CONTRIBUZIONE PERIODICA DEI TRATTAMENTI CON ANZIANITA' CONTRIBUTIVA RICONDUCEBILI A PARTICOLARI CATEGORIE	3817.890.000,00	0,00	3.008.000,00	0,00	484.000.000,00	98.220.000,00	0,00	0,00	0,00	484.000.000,00	98.220.000,00
VI	8E120305	CONTRIBUTO DELLO STATO A COPERTURA DEGLI ONERI PER IL RINNOVAMENTO DELLA CONTRIBUZIONE PERIODICA DEI TRATTAMENTI CON ANZIANITA' CONTRIBUTIVA RICONDUCEBILI A PARTICOLARI CATEGORIE	943.384.133,00	0,00	619.916,00	0,00	94.618.498,00	94.618.498,00	0,00	0,00	0,00	143.441.620,99	48.823.122,90
VI	8E120304	CONTRIBUTO DELLO STATO A COPERTURA DEGLI ONERI PER IL RINNOVAMENTO DELLA CONTRIBUZIONE PERIODICA DEI TRATTAMENTI CON ANZIANITA' CONTRIBUTIVA RICONDUCEBILI A PARTICOLARI CATEGORIE	1.000.000,00	0,00	0,00	0,00	1.000.000,00	0,00	0,00	0,00	0,00	1.000.000,00	0,00
VI	8E120384	CONTRIBUTO DELLO STATO A COPERTURA DEGLI ONERI PER IL RINNOVAMENTO DELLA CONTRIBUZIONE PERIODICA DEI TRATTAMENTI CON ANZIANITA' CONTRIBUTIVA RICONDUCEBILI A PARTICOLARI CATEGORIE	444.152.203,00	0,00	0,00	0,00	44.415.203,00	44.415.203,00	0,00	0,00	0,00	44.415.203,00	0,00
VI	8E120383	CONTRIBUTO DELLO STATO A COPERTURA DEGLI ONERI PER IL RINNOVAMENTO DELLA CONTRIBUZIONE PERIODICA DEI TRATTAMENTI CON ANZIANITA' CONTRIBUTIVA RICONDUCEBILI A PARTICOLARI CATEGORIE	185.824.464,00	0,00	0,00	0,00	185.824.464,00	0,00	0,00	0,00	0,00	185.824.464,00	0,00
VI	8E120345	ONERI DERIVANTI DAL RINNOVAMENTO DELLA CONTRIBUZIONE PERIODICA DEI TRATTAMENTI CON ANZIANITA' CONTRIBUTIVA RICONDUCEBILI A PARTICOLARI CATEGORIE	15.000.000,00	0,00	0,00	0,00	15.000.000,00	0,00	0,00	0,00	0,00	15.000.000,00	0,00
VI	8E120347	CONTRIBUTO DELLO STATO A COPERTURA DEGLI ONERI PER IL RINNOVAMENTO DELLA CONTRIBUZIONE PERIODICA DEI TRATTAMENTI CON ANZIANITA' CONTRIBUTIVA RICONDUCEBILI A PARTICOLARI CATEGORIE	353.152.000,00	0,00	5.000.000,00	0,00	31.364.498,95	-1.587.153,05	0,00	0,00	0,00	0,00	139.569.822,54
VI	8E120308	ONERI PER IL RINNOVAMENTO DELLA CONTRIBUZIONE PERIODICA DEI TRATTAMENTI CON ANZIANITA' CONTRIBUTIVA RICONDUCEBILI A PARTICOLARI CATEGORIE	4.070.000,00	0,00	0,00	0,00	0,00	0,00	0,00	0,00	0,00	0,00	0,00
VI	8E120360	CONTRIBUTO DELLO STATO A COPERTURA DEGLI ONERI PER IL RINNOVAMENTO DELLA CONTRIBUZIONE PERIODICA DEI TRATTAMENTI CON ANZIANITA' CONTRIBUTIVA RICONDUCEBILI A PARTICOLARI CATEGORIE	158.646.600,00	629.105,00	138.017.800,00	0,00	102.776.750,00	-33.249.750,00	0,00	0,00	0,00	102.776.750,00	0,00
VI	8E120357	CONTRIBUTO DELLO STATO A COPERTURA DEGLI ONERI PER IL RINNOVAMENTO DELLA CONTRIBUZIONE PERIODICA DEI TRATTAMENTI CON ANZIANITA' CONTRIBUTIVA RICONDUCEBILI A PARTICOLARI CATEGORIE	201.183.000,00	0,00	37.098.000,00	0,00	260.000.000,00	76.803.000,00	0,00	0,00	0,00	260.000.000,00	76.803.000,00
VI	8E120384	CONTRIBUTO DELLO STATO A COPERTURA DEGLI ONERI PER IL RINNOVAMENTO DELLA CONTRIBUZIONE PERIODICA DEI TRATTAMENTI CON ANZIANITA' CONTRIBUTIVA RICONDUCEBILI A PARTICOLARI CATEGORIE	21.000.000,00	0,00	2.100.000,00	0,00	2.100.000,00	0,00	0,00	0,00	0,00	2.100.000,00	0,00

Rendiconto Finanziario Gestionale 2019 - Entrate



Anno	Codice	Descrizione	Variazioni		Previsioni definitive	Somme accertate		Costazioni da versare		Costazioni di cassa		Differenze rispetto alle previsioni definitive	Differenze rispetto alle previsioni definitive
			in aumento	in diminuzione		Totali Accertamenti	Differenze rispetto alle previsioni definitive	Realizzati	Variazioni	Totali	Previsioni definitive		
VI	86120088	CONTRIBUTO DELLO STATO A COPERTURA DEGLI ONERI PENSIONISTICI DERIVANTI DALLA PENSIONE ANTICIPATA DEFINITA "COTA TOP" N. 4, 14 DEL DECRETO LEGGE 28 FEBBRAIO 2015, N. 11	0,00	0,00	2.311.935.992,00	2.706.673.776,55	394.388.384,55	0,00	0,00	2.311.935.992,00	2.706.673.776,55	394.388.384,55	0,00
VI	861200401	CONTRIBUTO DELLO STATO A COPERTURA DEGLI ONERI PENSIONISTICI DERIVANTI DALLA PENSIONE ANTICIPATA DEFINITA "COTA TOP" N. 4, 14 DEL DECRETO LEGGE 28 FEBBRAIO 2015, N. 11	51.741.305,00	6.532.291,00	47.439.250,00	46.204.653,77	-1.234.395,23	0,00	0,00	47.439.250,00	46.204.653,77	-1.234.395,23	0,00
VI	86120019	CONTRIBUTO DELLO STATO A COPERTURA DEGLI ONERI PENSIONISTICI DERIVANTI DALLA PENSIONE ANTICIPATA DEFINITA "COTA TOP" N. 4, 14 DEL DECRETO LEGGE 28 FEBBRAIO 2015, N. 11	1.044.900,00	0,00	1.044.900,00	1.186.762,00	141.862,00	0,00	0,00	1.044.900,00	1.186.762,00	141.862,00	0,00
VI	86120000	CONTRIBUTO DELLO STATO A COPERTURA DEGLI ONERI PENSIONISTICI DERIVANTI DALLA PENSIONE ANTICIPATA DEFINITA "COTA TOP" N. 4, 14 DEL DECRETO LEGGE 28 FEBBRAIO 2015, N. 11	467.532.800,00	7.267,26	467.525.532,74	566.734.034,44	99.208.501,70	0,00	0,00	467.525.532,74	566.734.034,44	99.208.501,70	0,00
VI	86120022	CONTRIBUTO DELLO STATO A COPERTURA DEGLI ONERI PENSIONISTICI DERIVANTI DALLA PENSIONE ANTICIPATA DEFINITA "COTA TOP" N. 4, 14 DEL DECRETO LEGGE 28 FEBBRAIO 2015, N. 11	66.381.622,00	0,00	66.381.622,00	230.900.460,32	144.678.847,32	0,00	0,00	66.381.622,00	230.900.460,32	144.678.847,32	0,00
VI	86120060	CONTRIBUTO DELLO STATO A COPERTURA DEGLI ONERI PENSIONISTICI DERIVANTI DALLA PENSIONE ANTICIPATA DEFINITA "COTA TOP" N. 4, 14 DEL DECRETO LEGGE 28 FEBBRAIO 2015, N. 11	34.621.814,00	46.012.700,00	3.96.532.684,00	662.700.000,00	267.167.316,00	0,00	0,00	3.96.532.684,00	662.700.000,00	267.167.316,00	0,00
VI	86120089	CONTRIBUTO DELLO STATO A COPERTURA DEGLI ONERI PENSIONISTICI DERIVANTI DALLA PENSIONE ANTICIPATA DEFINITA "COTA TOP" N. 4, 14 DEL DECRETO LEGGE 28 FEBBRAIO 2015, N. 11	328.000,00	0,00	328.000,00	366.231.615,45	38.231.615,45	0,00	0,00	328.000,00	366.231.615,45	38.231.615,45	0,00
VI	86120055	CONTRIBUTO DELLO STATO A COPERTURA DEGLI ONERI PENSIONISTICI DERIVANTI DALLA PENSIONE ANTICIPATA DEFINITA "COTA TOP" N. 4, 14 DEL DECRETO LEGGE 28 FEBBRAIO 2015, N. 11	14.038.376,00	0,00	14.038.376,00	540.113.124,41	12.271.693,41	0,00	0,00	14.038.376,00	540.113.124,41	12.271.693,41	0,00
VI	86120061	CONTRIBUTO DELLO STATO A COPERTURA DEGLI ONERI PENSIONISTICI DERIVANTI DALLA PENSIONE ANTICIPATA DEFINITA "COTA TOP" N. 4, 14 DEL DECRETO LEGGE 28 FEBBRAIO 2015, N. 11	8.000.000,00	0,00	8.000.000,00	2.000.000,00	-6.000.000,00	0,00	0,00	8.000.000,00	2.000.000,00	-6.000.000,00	0,00
VI	86120092	CONTRIBUTO DELLO STATO A COPERTURA DEGLI ONERI PENSIONISTICI DERIVANTI DALLA PENSIONE ANTICIPATA DEFINITA "COTA TOP" N. 4, 14 DEL DECRETO LEGGE 28 FEBBRAIO 2015, N. 11	121.100.000,00	0,00	12.136.000,00	13.642.000,00	1.916.000,00	0,00	0,00	12.136.000,00	13.642.000,00	1.916.000,00	0,00
VI	86120056	CONTRIBUTO DELLO STATO A COPERTURA DEGLI ONERI PENSIONISTICI DERIVANTI DALLA PENSIONE ANTICIPATA DEFINITA "COTA TOP" N. 4, 14 DEL DECRETO LEGGE 28 FEBBRAIO 2015, N. 11	160.000.000,00	0,00	160.000.000,00	160.000.000,00	0,00	0,00	0,00	160.000.000,00	160.000.000,00	0,00	0,00
VI	86120097	CONTRIBUTO DELLO STATO A COPERTURA DEGLI ONERI PENSIONISTICI DERIVANTI DALLA PENSIONE ANTICIPATA DEFINITA "COTA TOP" N. 4, 14 DEL DECRETO LEGGE 28 FEBBRAIO 2015, N. 11	100.000.000,00	0,00	100.000.000,00	0,00	-100.000.000,00	0,00	0,00	100.000.000,00	0,00	-100.000.000,00	0,00
VI	86120018	CONTRIBUTO DELLO STATO A COPERTURA DEGLI ONERI PENSIONISTICI DERIVANTI DALLA PENSIONE ANTICIPATA DEFINITA "COTA TOP" N. 4, 14 DEL DECRETO LEGGE 28 FEBBRAIO 2015, N. 11	0,00	0,00	0,00	285.000.000,00	285.000.000,00	0,00	0,00	0,00	285.000.000,00	285.000.000,00	0,00
VI	86120066	CONTRIBUTO DELLO STATO A COPERTURA DEGLI ONERI PENSIONISTICI DERIVANTI DALLA PENSIONE ANTICIPATA DEFINITA "COTA TOP" N. 4, 14 DEL DECRETO LEGGE 28 FEBBRAIO 2015, N. 11	29.761.234.300,00	35.534.300,00	29.796.768.600,00	29.796.640.000,00	-128.600,00	0,00	0,00	29.796.768.600,00	29.796.640.000,00	-128.600,00	0,00
VI	86120054	CONTRIBUTO DELLO STATO A COPERTURA DEGLI ONERI PENSIONISTICI DERIVANTI DALLA PENSIONE ANTICIPATA DEFINITA "COTA TOP" N. 4, 14 DEL DECRETO LEGGE 28 FEBBRAIO 2015, N. 11	5.656.000,00	298.000,00	5.954.000,00	6.318.752,54	1.032.752,54	0,00	0,00	5.954.000,00	6.318.752,54	1.032.752,54	0,00
VI	2890902				5.287.000,00	1.032.752,54	1.032.752,54	12.437.602,64	0,00	17.000.000,00	18.797.351,18	17.000.000,00	0,00

Rendiconto Finanziario Gestionale 2019 - Entrate



Table with 10 main columns: Codice, Descrizione, Previsioni iniziali, Variazioni, In estinzione, Previsioni definitive, Totale accertamenti, Differenze rispetto alle previsioni definitive, Incassi, Variazioni, Costazioni in versate, Previsioni definitive, Ricorrenze, Differenze rispetto alle previsioni definitive, Totale risult. al termine dell'esercizio.

Rendiconto Finanziario Gestionale 2019 - Entrate



Anno	Descrizione	Codice	Variazioni		Previsioni definitive	Somme accertate		Costazioni in variabili		Totale	Costazioni in costanti		Saldo residuo al termine dell'esercizio	
			In aumento	In diminuzione		Previsioni definitive	Totali Accertamenti	Incassi	Variazioni		Previsioni definitive	Riscossioni		Differenze rispetto alle previsioni definitive
VI	CONTRIBUTO DELLO STATO A COPERTURA DEGLI INTERESSI SANITARI ED ALLA INTEGRAZIONE SANITARIA PER I LAVORATORI DEL SETTORE PRIVATO COMPRESO NEI CASI DI MALATTIA CRONICA, MALATTIE INFETTIVE, PATOLOGIE MENTALI, MALATTIE DEL SISTEMA CIRCOLATORIO, MALATTIE DEL SISTEMA MUSCOLARE, MALATTIE DEL SISTEMA NERVOLO E MALATTIE ONCOLOGICHE (ART. 1, COMMA 1, LETTERA A) DELLA LEGGE N. 272/2018	8E1203010	800.000,00	0,00	800.000,00	470.000,00	-30.000,00	1.184.800,00	0,00	1.184.800,00	1.184.800,00	1.656.800,00	470.000,00	0,00
VI	CONTRIBUTO DELLO STATO A COPERTURA DEGLI INTERESSI SANITARI ED ALLA INTEGRAZIONE SANITARIA PER I LAVORATORI DEL SETTORE PRIVATO COMPRESO NEI CASI DI MALATTIA CRONICA, MALATTIE INFETTIVE, PATOLOGIE MENTALI, MALATTIE DEL SISTEMA CIRCOLATORIO, MALATTIE DEL SISTEMA MUSCOLARE, MALATTIE DEL SISTEMA NERVOLO E MALATTIE ONCOLOGICHE (ART. 1, COMMA 1, LETTERA B) DELLA LEGGE N. 272/2018	8E1203014	31.580.000,00	0,00	31.580.000,00	15.301.152,00	-10.287.816,00	27.463.236,00	0,00	27.463.236,00	42.406.781,00	0,00	-42.463.515,00	42.769.959,00
VI	CONTRIBUTO DELLO STATO A COPERTURA DEGLI INTERESSI SANITARI ED ALLA INTEGRAZIONE SANITARIA PER I LAVORATORI DEL SETTORE PRIVATO COMPRESO NEI CASI DI MALATTIA CRONICA, MALATTIE INFETTIVE, PATOLOGIE MENTALI, MALATTIE DEL SISTEMA CIRCOLATORIO, MALATTIE DEL SISTEMA MUSCOLARE, MALATTIE DEL SISTEMA NERVOLO E MALATTIE ONCOLOGICHE (ART. 1, COMMA 1, LETTERA C) DELLA LEGGE N. 272/2018	8E1203083	2.686.739,84	0,00	2.686.739,84	0,00	-2.686.739,84	0,00	0,00	0,00	2.686.739,84	0,00	-2.686.739,84	0,00
VI	CONTRIBUTO DELLO STATO A COPERTURA DELLE SPESSE PER LA PRESSIONE SANGUIGNA E PER LA SOSTENIBILITA' ECONOMICA DEL SISTEMA SANITARIO (ART. 1, COMMA 246 DELLA LEGGE 11 DICEMBRE 2016 N. 232)	8E1203325	1.000.000,00	0,00	1.000.000,00	1.000.000,00	0,00	0,00	0,00	0,00	1.000.000,00	1.000.000,00	0,00	0,00
VI	CONTRIBUTO DELLO STATO A COPERTURA DELLE SPESSE PER LA PRESSIONE SANGUIGNA E PER LA SOSTENIBILITA' ECONOMICA DEL SISTEMA SANITARIO (ART. 1, COMMA 249 DELLA LEGGE 27 DICEMBRE 2017 N. 205)	8E1203326	500.000,00	0,00	500.000,00	0,00	-500.000,00	0,00	0,00	0,00	500.000,00	0,00	-500.000,00	0,00
VI	CONTRIBUTO DELLO STATO A COPERTURA DELLE SPESSE PER LA PRESSIONE SANGUIGNA E PER LA SOSTENIBILITA' ECONOMICA DEL SISTEMA SANITARIO (ART. 1, COMMA 250 DELLA LEGGE 27 DICEMBRE 2017 N. 205)	8E1203311	15.000.000,00	0,00	15.000.000,00	15.212.127,74	4.388.112,74	387.258.116,00	0,00	387.258.116,00	0,00	0,00	0,00	482.711.228,74
VI	CONTRIBUTO DELLO STATO A COPERTURA DEL DIVANZO DEL FONDO SPECIALE PER IL RINNOVO DEL PATRIMONIO IMMOBILIARE PERMANENTE DELLE FERROVIE DELLO STATO S. P. A. (ART. 45, COMMA 3, DELLA LEGGE N. 48/1989)	8E1203074	31.354.436,17	0,00	4.235.339.803,26	4.351.574.941,99	103.335.091,71	307.664.056,31	0,00	307.664.056,31	4.100.000.000,00	4.095.070.962,02	-10.326.137,68	779.9631.96,48
VI	CONTRIBUTO DELLO STATO A COPERTURA DELLE SPESSE PER IL RINNOVO DEL PATRIMONIO IMMOBILIARE PERMANENTE DELLE FERROVIE DELLO STATO S. P. A. (ART. 45, COMMA 3, DELLA LEGGE N. 48/1989)	8E1203037	0,00	0,00	4.131.050,00	4.131.050,00	0,00	0,00	0,00	4.131.050,00	0,00	4.131.050,00	0,00	0,00
VI	CONTRIBUTO DELLO STATO A COPERTURA DELLE SPESSE PER IL RINNOVO DEL PATRIMONIO IMMOBILIARE PERMANENTE DELLE FERROVIE DELLO STATO S. P. A. (ART. 45, COMMA 3, DELLA LEGGE N. 270/1989)	8E1203062	203.740,64	0,00	170.820,49	221.154,92	61.344,43	0,00	0,00	0,00	170.820,49	232.154,92	61.344,43	0,00
VI	CONTRIBUTO DELLO STATO A COPERTURA DELLE SPESSE PER IL RINNOVO DEL PATRIMONIO IMMOBILIARE PERMANENTE DELLE FERROVIE DELLO STATO S. P. A. (ART. 45, COMMA 3, DELLA LEGGE N. 48/1989)	8E1203012	93.536.194,91	23.201.373,07	118.825.767,98	198.910.221,59	80.084.923,61	0,00	0,00	0,00	118.825.767,98	198.910.221,59	80.084.923,61	0,00
VI	CONTRIBUTO DELLO STATO A COPERTURA DELLE SPESSE DI FUNZIONAMENTO CONNESSE CON ONERI PREVIDENZICI	8E1203033	170.445.908,47	7.204.296,29	177.995.923,76	159.054.425,54	-21.057.493,22	8.994.448,83	0,00	8.994.448,83	177.995.923,76	164.057.870,37	-13.037.955,39	0,00
VI	CONTRIBUTO DELLO STATO A COPERTURA DELLE SPESSE DI FUNZIONAMENTO CONNESSE CON ONERI PREVIDENZICI	8E1203242	5020.773,87	2.884.415,15	7.895.188,82	6.996.616,08	-1.288.555,14	5318.42,49	0,00	5318.42,49	5.333.900,00	5.333.900,00	0,00	1.737.50,17
VI	CONTRIBUTO DELLO STATO A COPERTURA DELLE SPESSE DI FUNZIONAMENTO CONNESSE CON ONERI PREVIDENZICI	8E1203064	10.341.673,32	0,00	6.897.303,74	6.184.837,41	-602.993,33	0,00	0,00	0,00	6.897.303,74	6.184.837,41	-602.993,33	0,00
VI	CONTRIBUTO DELLO STATO A COPERTURA DELLE SPESSE PER LE ATTIVITA' DI ASSISTENZA ALLE PERSONE DISABILI (ART. 1, COMMA 1, LETTERA A) DELLA LEGGE N. 104/1992)	8E1203290	42.341.892,32	0,00	30.899.232,22	19.118.958,71	-11.089.043,51	0,00	0,00	0,00	30.899.232,22	19.118.958,71	-11.089.043,51	0,00
VI	CONTRIBUTO DELLO STATO A COPERTURA DELLE SPESSE PER LE ATTIVITA' DI ASSISTENZA ALLE PERSONE DISABILI (ART. 1, COMMA 1, LETTERA B) DELLA LEGGE N. 104/1992)	8E1203423	0,00	0,00	62.400.000,00	62.400.000,00	0,00	0,00	0,00	0,00	62.400.000,00	62.400.000,00	0,00	0,00
VI	CONTRIBUTO DELLO STATO A COPERTURA DELLE SPESSE PER LE ATTIVITA' DI ASSISTENZA ALLE PERSONE DISABILI (ART. 1, COMMA 1, LETTERA C) DELLA LEGGE N. 104/1992)	8E1203644	5.000.000,00	0,00	7.500.000,00	0,00	-7.500.000,00	0,00	0,00	0,00	7.500.000,00	0,00	-7.500.000,00	0,00
VI	CONTRIBUTO DELLO STATO A COPERTURA DELLE SPESSE PER LE ATTIVITA' DI ASSISTENZA ALLE PERSONE DISABILI (ART. 1, COMMA 1, LETTERA D) DELLA LEGGE N. 104/1992)	8E1203779	1.671.000,00	215.000,00	1.456.000,00	3.475.107,32	2.023.107,32	0,00	0,00	0,00	1.456.000,00	3.475.107,32	2.023.107,32	0,00

Rendiconto Finanziario Gestionale 2019 - Entrate



Anno	Determinazione	Codice	Variazioni		Somme accertate		Costazioni da versare		Totale	Previsioni definitive	Riscossioni	Differenze rispetto alle previsioni definitive	Totale residuo al termine dell'esercizio
			in aumento	in diminuzione	Totale accertamenti	Differenze rispetto alle previsioni definitive	Incassi	Variazioni					
VI	CONTRIBUTO DELLO STATO A COPERTURA DELL'ONERE DERIVANTE DALL'EROGAZIONE DELLE ATTIVITÀ DI ASSISTENZA SOCIALE PER ANZIANI, ART. 6 CO. 2 QUARTO D.L. 29 MARZO 2011 (N. 46) CONVERTITO IN LEGGE 17 MAGGIO 2012, N. 47, ART. 1, COMMA 399, LEGGE 29/05/2015	86120059	60454.30000	0,00	159.857.800,00	81.600.000,00	-78.257.800,00	96.300.000,00	96.300.000,00	159.857.800,00	176.900.000,00	20.900.000,00	0,00
VI	CONTRIBUTO DELLO STATO A COPERTURA DELL'ONERE DERIVANTE DALL'EROGAZIONE DELLE ATTIVITÀ DI ASSISTENZA SOCIALE PER ANZIANI, ART. 6 CO. 2 QUARTO D.L. 29 MARZO 2011 (N. 46) CONVERTITO IN LEGGE 17 MAGGIO 2012, N. 47, ART. 1, COMMA 399, LEGGE 29/05/2015	86120043	21.154.932,00	0,00	243.588.784,00	247.008.777,75	3.419.803,75	279.008.818,14	279.008.818,14	243.588.784,00	94.742.864,00	-136.057.976,00	471.368.71,89
VI	CONTRIBUTO DELLO STATO A COPERTURA DELL'ONERE DERIVANTE DALL'EROGAZIONE DELLE ATTIVITÀ DI ASSISTENZA SOCIALE PER ANZIANI, ART. 6 CO. 2 QUARTO D.L. 29 MARZO 2011 (N. 46) CONVERTITO IN LEGGE 17 MAGGIO 2012, N. 47, ART. 1, COMMA 399, LEGGE 29/05/2015	86120042	345354.892,00	0,00	424.094.273,00	414.688.557,62	-9.377.721,15	199.978.462,24	199.978.462,24	424.094.273,00	86.129.160,00	-237.977.124,40	658.533.92,09
VI	CONTRIBUTO DELLO STATO A COPERTURA DELL'ONERE DERIVANTE DALL'EROGAZIONE DELLE ATTIVITÀ DI ASSISTENZA SOCIALE PER ANZIANI, ART. 6 CO. 2 QUARTO D.L. 29 MARZO 2011 (N. 46) CONVERTITO IN LEGGE 17 MAGGIO 2012, N. 47, ART. 1, COMMA 399, LEGGE 29/05/2015	86120039	0,00	0,00	0,00	340.626,16	340.626,16	21.517.444,08	21.517.444,08	0,00	0,00	0,00	21.563.059,29
VI	CONTRIBUTO DELLO STATO A COPERTURA DELL'ONERE DERIVANTE DALL'EROGAZIONE DELLE ATTIVITÀ DI ASSISTENZA SOCIALE PER ANZIANI, ART. 6 CO. 2 QUARTO D.L. 29 MARZO 2011 (N. 46) CONVERTITO IN LEGGE 17 MAGGIO 2012, N. 47, ART. 1, COMMA 399, LEGGE 29/05/2015	86120032	42.000.000,00	0,00	42.000.000,00	81.012.236,97	39.012.236,97	67.451.400,19	67.451.400,19	42.000.000,00	56.800.000,00	23.900.000,00	97.653.056,19
VI	CONTRIBUTO DELLO STATO A COPERTURA DELL'ONERE DERIVANTE DALL'EROGAZIONE DELLE ATTIVITÀ DI ASSISTENZA SOCIALE PER ANZIANI, ART. 6 CO. 2 QUARTO D.L. 29 MARZO 2011 (N. 46) CONVERTITO IN LEGGE 17 MAGGIO 2012, N. 47, ART. 1, COMMA 399, LEGGE 29/05/2015	86120021	0,00	0,00	0,00	912.244,49	912.244,49	720.364,49	720.364,49	0,00	0,00	0,00	1.038.409,98
VI	CONTRIBUTO DELLO STATO A COPERTURA DELL'ONERE DERIVANTE DALL'EROGAZIONE DELLE ATTIVITÀ DI ASSISTENZA SOCIALE PER ANZIANI, ART. 6 CO. 2 QUARTO D.L. 29 MARZO 2011 (N. 46) CONVERTITO IN LEGGE 17 MAGGIO 2012, N. 47, ART. 1, COMMA 399, LEGGE 29/05/2015	86120033	1.301.730.000,00	0,00	1.301.730.000,00	408.420.978,13	-897.509.021,87	0,00	0,00	1.301.730.000,00	408.420.978,13	-897.509.021,87	0,00
VI	CONTRIBUTO DELLO STATO A COPERTURA DELL'ONERE DERIVANTE DALL'EROGAZIONE DELLE ATTIVITÀ DI ASSISTENZA SOCIALE PER ANZIANI, ART. 6 CO. 2 QUARTO D.L. 29 MARZO 2011 (N. 46) CONVERTITO IN LEGGE 17 MAGGIO 2012, N. 47, ART. 1, COMMA 399, LEGGE 29/05/2015	86120020	100.000.000,00	0,00	100.000.000,00	0,00	-100.000.000,00	0,00	0,00	100.000.000,00	0,00	-100.000.000,00	0,00
VI	CONTRIBUTO DELLO STATO A COPERTURA DELL'ONERE DERIVANTE DALL'EROGAZIONE DELLE ATTIVITÀ DI ASSISTENZA SOCIALE PER ANZIANI, ART. 6 CO. 2 QUARTO D.L. 29 MARZO 2011 (N. 46) CONVERTITO IN LEGGE 17 MAGGIO 2012, N. 47, ART. 1, COMMA 399, LEGGE 29/05/2015	86120024	23.300.000,00	0,00	23.300.000,00	0,00	-23.300.000,00	0,00	0,00	23.300.000,00	0,00	-23.300.000,00	0,00
VI	CONTRIBUTO DELLO STATO A COPERTURA DELL'ONERE DERIVANTE DALL'EROGAZIONE DELLE ATTIVITÀ DI ASSISTENZA SOCIALE PER ANZIANI, ART. 6 CO. 2 QUARTO D.L. 29 MARZO 2011 (N. 46) CONVERTITO IN LEGGE 17 MAGGIO 2012, N. 47, ART. 1, COMMA 399, LEGGE 29/05/2015	86120027	0,00	0,00	0,00	59.987.158,96	59.987.158,96	52.360.322,58	52.360.322,58	0,00	0,00	0,00	102.369.952,47
VI	CONTRIBUTO DELLO STATO A COPERTURA DELL'ONERE DERIVANTE DALL'EROGAZIONE DELLE ATTIVITÀ DI ASSISTENZA SOCIALE PER ANZIANI, ART. 6 CO. 2 QUARTO D.L. 29 MARZO 2011 (N. 46) CONVERTITO IN LEGGE 17 MAGGIO 2012, N. 47, ART. 1, COMMA 399, LEGGE 29/05/2015	86120040	1.320.000,00	0,00	1.320.000,00	498.932,49	-820.067,50	0,00	0,00	1.320.000,00	498.932,49	-820.067,50	0,00

Rendiconto Finanziario Gestionale 2019 - Entrate



Anno	Determinazione	Codice	Previsioni iniziali		Variazioni		Previsioni definitive	Somme accertate			Costumi di cassa			Totale residuo al termine dell'esercizio
			in aumento	in diminuzione	in aumento	in diminuzione		Totali accertamenti	Differenze rispetto alle previsioni definitive	Totali	Previsioni definitive	Riscossioni	Differenze rispetto alle previsioni definitive	
VI	CONTRIBUTO DELLO STATO A COPERTURA DELLA FREQUENZA DI ASILINDO GIOVOPERO PER IL SOGGETTO DEI TRE ANNI AFFETTIVASAVI (L. 2008, N. 20206) (LEGGE 11 DICEMBRE 2018, N. 232)	861200402	0,00	21.000,00	299.832.800,00	299.792.813,00	-9.054.987,00	0,00	0,00	299.792.813,00	299.792.813,00	-9.054.987,00	0,00	0,00
VI	CONTRIBUTO DELLO STATO A COPERTURA DELL'ONERE PER LA CORRESPONSIONE DEI RENDIMENTI AUTONOMI (ART. 28, COMMA 1188 E 1189 DEL D.L. 11 MARZO 2013, N. 35) (LEGGE 11 DICEMBRE 2018, N. 232)	861200401	0,00	38.200,00	391.584.800,00	391.584.800,00	0,00	13.898.184,01	0,00	391.584.800,00	405.482.984,01	13.898.184,01	0,00	0,00
VI	CONTRIBUTO DELLO STATO A COPERTURA DELL'ONERE PER LA RETRIBUZIONE DEI LAVORATORI DIPENDENTI IN CASO DI INDEBITAMENTO (ART. 1, COMMA 363 DELLA LEGGE 11 DICEMBRE 2018, N. 232)	861200303	0,00	0,00	0,00	521.780,00	521.780,00	0,00	0,00	0,00	521.780,00	521.780,00	0,00	0,00
VI	CONTRIBUTO DELLO STATO A COPERTURA DELL'ONERE PER LA RETRIBUZIONE DEI LAVORATORI DIPENDENTI IN CASO DI INDEBITAMENTO (ART. 1, COMMA 363 DELLA LEGGE 11 DICEMBRE 2018, N. 232)	861200400	0,00	0,00	0,00	5.263,00	5.263,00	0,00	0,00	0,00	5.263,00	5.263,00	0,00	0,00
VI	CONTRIBUTO DELLO STATO A COPERTURA DELL'ONERE PER LA CORRESPONSIONE DEI RENDIMENTI AUTONOMI (ART. 28, COMMA 1188 E 1189 DEL D.L. 11 MARZO 2013, N. 35) (LEGGE 11 DICEMBRE 2018, N. 232)	861200805	0,00	0,00	0,00	4.416.622,53	4.416.622,53	36.803.776,07	0,00	1.300.000,00	4.386.691,75	3.086.691,75	36.803.776,07	36.803.776,07
VI	CONTRIBUTO DELLO STATO A COPERTURA DELLA FREQUENZA DI ASILINDO GIOVOPERO PER IL SOGGETTO DEI TRE ANNI AFFETTIVASAVI (L. 2008, N. 20206) (LEGGE 11 DICEMBRE 2018, N. 232)	861200228	0,00	0,00	0,00	42.000,00	42.000,00	0,00	0,00	0,00	42.000,00	42.000,00	0,00	0,00
VI	CONTRIBUTO DELLO STATO A COPERTURA DELL'ONERE PER LA CORRESPONSIONE DEI RENDIMENTI AUTONOMI (ART. 28, COMMA 1188 E 1189 DEL D.L. 11 MARZO 2013, N. 35) (LEGGE 11 DICEMBRE 2018, N. 232)	861200223	3.864.000,00	0,00	4.735.800,00	2.850.000,00	-2.850.000,00	3.301.301,27	0,00	6.301.301,27	5.301.301,27	-800.000,00	0,00	0,00
VI	CONTRIBUTO DELLO STATO A COPERTURA DELL'ONERE PER LA CORRESPONSIONE DEI RENDIMENTI AUTONOMI (ART. 28, COMMA 1188 E 1189 DEL D.L. 11 MARZO 2013, N. 35) (LEGGE 11 DICEMBRE 2018, N. 232)	861200565	157.830.237,00	0,00	538.461.073,00	632.471.305,20	120.010.065,20	180.023.832,24	0,00	504.461.073,00	812.304.338,44	330.043.266,44	0,00	0,00
VI	CONTRIBUTO DELLO STATO A COPERTURA DELL'ONERE PER L'INCENTIVO AI DATORI DI LAVORO CHE ASSUMONO A TEMPO PIENO E A TEMPO PARZIALE I GIOVANI LAUREATI IN SCIENZE ECONOMICHE, SOCIALI E LETTERARIE (LEGGE 11 DICEMBRE 2018, N. 232)	861200197	0,00	0,00	5.000.000,00	14.908.817,10	9.408.817,10	12.107.271,91	0,00	5.000.000,00	12.107.271,91	6.607.271,91	14.908.817,10	14.908.817,10
VI	CONTRIBUTO DELLO STATO A COPERTURA DELL'ONERE PER LA CORRESPONSIONE DEI RENDIMENTI AUTONOMI (ART. 28, COMMA 1188 E 1189 DEL D.L. 11 MARZO 2013, N. 35) (LEGGE 11 DICEMBRE 2018, N. 232)	861200725	60.000.000,00	0,00	110.000.000,00	61.010.056,47	-48.989.943,53	132.363.856,82	0,00	132.363.856,82	46.381.340,00	-86.462.516,82	147.501.510,28	147.501.510,28
VI	CONTRIBUTO DELLO STATO A COPERTURA DELL'ONERE PER L'INCENTIVO AI DATORI DI LAVORO CHE ASSUMONO A TEMPO PIENO E A TEMPO PARZIALE I GIOVANI LAUREATI IN SCIENZE ECONOMICHE, SOCIALI E LETTERARIE (LEGGE 11 DICEMBRE 2018, N. 232)	861200224	0,00	0,00	0,00	0,00	0,00	179.211.636,40	0,00	179.211.636,40	108.189.203,88	108.189.203,88	68.022458,54	68.022458,54

Rendiconto Finanziario Gestionale 2019 - Entrate



Anno	Codice	Descrizione	Variazioni		Previsioni definitive		Somme accertate		Costazioni in bilancio			Costazioni in cassa		Saldo residuo al termine dell'esercizio
			In aumento	In diminuzione	Previsioni definitive	Totale accertamenti	Incassi	Variazioni	Totale	Previsioni definitive	Riscossioni	Differenze rispetto alle previsioni definitive		
	861200276	CONTRIBUTO DELLO STATO A COPERTURA DEL SERVIZIO DI ASSISTENZA SOCIALE PER IL LAVORO PER L'INSEGNAMENTO PERSONALE IN 1502031 PER FAVORIRE L'OCCUPAZIONE NELLE AREE A RILIEVO ECONOMICO, MINISTERO DELL'INTERNO E DELL'EDILIZIA POPOLARE, 307 DEL 16 DICEMBRE 2018, 18719 DEL 15 DICEMBRE 2019	600.000.000,00	0,00	600.000.000,00	242.269.576,96	437.690.423,14	501.473.829,55	0,00	501.473.829,55	501.473.829,55	171.567.748,44	-329.876.508,11	572.275.669,97
VI	861200477	CONTRIBUTO DELLO STATO A COPERTURA DEL SERVIZIO DI ASSISTENZA SOCIALE PER IL LAVORO PER L'INSEGNAMENTO PERSONALE IN 1502031 PER FAVORIRE L'OCCUPAZIONE NELLE AREE A RILIEVO ECONOMICO, MINISTERO DELL'INTERNO E DELL'EDILIZIA POPOLARE, 307 DEL 16 DICEMBRE 2018, 18719 DEL 15 DICEMBRE 2019	20.000.000,00	0,00	20.000.000,00	39.195.520,00	19.195.520,00	20.000.000,00	0,00	20.000.000,00	20.000.000,00	39.195.520,00	19.195.520,00	0,00
	861200225	CONTRIBUTO DELLO STATO A COPERTURA DEL SERVIZIO DI ASSISTENZA SOCIALE PER IL LAVORO PER L'INSEGNAMENTO PERSONALE IN 1502031 PER FAVORIRE L'OCCUPAZIONE NELLE AREE A RILIEVO ECONOMICO, MINISTERO DELL'INTERNO E DELL'EDILIZIA POPOLARE, 307 DEL 16 DICEMBRE 2018, 18719 DEL 15 DICEMBRE 2019	0,00	0,00	0,00	22.000,00	22.000,00	0,00	0,00	0,00	22.000,00	22.000,00	0,00	0,00
VI	861200224	CONTRIBUTO DELLO STATO A COPERTURA DEL SERVIZIO DI ASSISTENZA SOCIALE PER IL LAVORO PER L'INSEGNAMENTO PERSONALE IN 1502031 PER FAVORIRE L'OCCUPAZIONE NELLE AREE A RILIEVO ECONOMICO, MINISTERO DELL'INTERNO E DELL'EDILIZIA POPOLARE, 307 DEL 16 DICEMBRE 2018, 18719 DEL 15 DICEMBRE 2019	4.944.560.000,00	0,00	4.944.560.000,00	5.585.091.023,00	172.206.253,00	5.412.354.750,00	0,00	5.412.354.750,00	5.412.354.750,00	5.585.091.023,00	172.206.253,00	0,00
VI	861200221	Contributo dello Stato a copertura dell'adempimento di cui all'art. 2, comma 1, del decreto legislativo n. 191 del 29 dicembre 2009	0,00	0,00	0,00	5.000.000,00	5.000.000,00	0,00	0,00	0,00	5.000.000,00	5.000.000,00	5.000.000,00	0,00
	861200313	MANIPOLI CONTRO LA CRIMINALITA' ORGANIZZATA E LA GESTIONE PREVENZIONALE DEI SERVIZI DI ASSISTENZA SOCIALE PER IL LAVORO PER L'INSEGNAMENTO PERSONALE IN 1502031 PER FAVORIRE L'OCCUPAZIONE NELLE AREE A RILIEVO ECONOMICO, MINISTERO DELL'INTERNO E DELL'EDILIZIA POPOLARE, 307 DEL 16 DICEMBRE 2018, 18719 DEL 15 DICEMBRE 2019	0,00	0,00	0,00	1726,80	1726,80	2026,46	0,00	2026,46	0,00	20.024,46	20.226,46	1726,80
VI	861200374	CONTRIBUTO DELLO STATO A COPERTURA DEL SERVIZIO DI ASSISTENZA SOCIALE PER IL LAVORO PER L'INSEGNAMENTO PERSONALE IN 1502031 PER FAVORIRE L'OCCUPAZIONE NELLE AREE A RILIEVO ECONOMICO, MINISTERO DELL'INTERNO E DELL'EDILIZIA POPOLARE, 307 DEL 16 DICEMBRE 2018, 18719 DEL 15 DICEMBRE 2019	1031.500.000,00	0,00	102.400.000,00	97.000.000,00	-5.400.000,00	102.400.000,00	0,00	102.400.000,00	102.400.000,00	97.000.000,00	-5.400.000,00	0,00
VI	861200343	CONTRIBUTO DELLO STATO A COPERTURA DEL SERVIZIO DI ASSISTENZA SOCIALE PER IL LAVORO PER L'INSEGNAMENTO PERSONALE IN 1502031 PER FAVORIRE L'OCCUPAZIONE NELLE AREE A RILIEVO ECONOMICO, MINISTERO DELL'INTERNO E DELL'EDILIZIA POPOLARE, 307 DEL 16 DICEMBRE 2018, 18719 DEL 15 DICEMBRE 2019	1.704.672.241,00	0,00	1.704.672.241,00	1.704.672.241,00	0,00	1.704.672.241,00	0,00	1.704.672.241,00	1.704.672.241,00	1.704.672.241,00	0,00	0,00
VI	861200303	CONTRIBUTO DELLO STATO A COPERTURA DEL SERVIZIO DI ASSISTENZA SOCIALE PER IL LAVORO PER L'INSEGNAMENTO PERSONALE IN 1502031 PER FAVORIRE L'OCCUPAZIONE NELLE AREE A RILIEVO ECONOMICO, MINISTERO DELL'INTERNO E DELL'EDILIZIA POPOLARE, 307 DEL 16 DICEMBRE 2018, 18719 DEL 15 DICEMBRE 2019	1.032.914,00	0,00	1.032.914,00	1.032.914,00	0,00	1.032.914,00	0,00	1.032.914,00	1.032.914,00	1.032.914,00	0,00	0,00
VI	861200113	CONTRIBUTO DELLO STATO A COPERTURA DEL SERVIZIO DI ASSISTENZA SOCIALE PER IL LAVORO PER L'INSEGNAMENTO PERSONALE IN 1502031 PER FAVORIRE L'OCCUPAZIONE NELLE AREE A RILIEVO ECONOMICO, MINISTERO DELL'INTERNO E DELL'EDILIZIA POPOLARE, 307 DEL 16 DICEMBRE 2018, 18719 DEL 15 DICEMBRE 2019	1.215.630,00	0,00	1.005.341,00	1.662.735,22	597.294,22	1.005.341,00	0,00	1.005.341,00	1.005.341,00	1.662.735,22	697.394,22	0,00
VI	861200011	CONTRIBUTO DELLO STATO A COPERTURA DEL SERVIZIO DI ASSISTENZA SOCIALE PER IL LAVORO PER L'INSEGNAMENTO PERSONALE IN 1502031 PER FAVORIRE L'OCCUPAZIONE NELLE AREE A RILIEVO ECONOMICO, MINISTERO DELL'INTERNO E DELL'EDILIZIA POPOLARE, 307 DEL 16 DICEMBRE 2018, 18719 DEL 15 DICEMBRE 2019	3.643.397.800,00	0,00	3.337.678.603,34	3.669.498.714,08	-208.169.269,23	3.337.678.603,34	208.169.269,23	3.337.678.603,34	3.337.678.603,34	3.337.678.603,34	0,00	0,00
VI	1E1200902	CONTRIBUTO DELLO STATO A COPERTURA DEL SERVIZIO DI ASSISTENZA SOCIALE PER IL LAVORO PER L'INSEGNAMENTO PERSONALE IN 1502031 PER FAVORIRE L'OCCUPAZIONE NELLE AREE A RILIEVO ECONOMICO, MINISTERO DELL'INTERNO E DELL'EDILIZIA POPOLARE, 307 DEL 16 DICEMBRE 2018, 18719 DEL 15 DICEMBRE 2019	0,00	0,00	0,00	82.751,10	82.751,10	0,00	0,00	0,00	82.751,10	82.751,10	82.751,10	0,00
VI	861200213	CONTRIBUTO DELLO STATO A COPERTURA DEL SERVIZIO DI ASSISTENZA SOCIALE PER IL LAVORO PER L'INSEGNAMENTO PERSONALE IN 1502031 PER FAVORIRE L'OCCUPAZIONE NELLE AREE A RILIEVO ECONOMICO, MINISTERO DELL'INTERNO E DELL'EDILIZIA POPOLARE, 307 DEL 16 DICEMBRE 2018, 18719 DEL 15 DICEMBRE 2019	0,00	0,00	0,00	0,00	0,00	171.149.886,05	0,00	171.149.886,05	0,00	0,00	0,00	171.149.886,05
VI	861200368	CONTRIBUTO DELLO STATO A COPERTURA DEL SERVIZIO DI ASSISTENZA SOCIALE PER IL LAVORO PER L'INSEGNAMENTO PERSONALE IN 1502031 PER FAVORIRE L'OCCUPAZIONE NELLE AREE A RILIEVO ECONOMICO, MINISTERO DELL'INTERNO E DELL'EDILIZIA POPOLARE, 307 DEL 16 DICEMBRE 2018, 18719 DEL 15 DICEMBRE 2019	1.686.165,82	0,00	3.137.279,42	3.023.844,36	-113.750,08	12.051.416,75	0,00	12.051.416,75	0,00	0,00	-0,01	15.075.261,11
VI	861200344	CONTRIBUTO DELLO STATO A COPERTURA DEL SERVIZIO DI ASSISTENZA SOCIALE PER IL LAVORO PER L'INSEGNAMENTO PERSONALE IN 1502031 PER FAVORIRE L'OCCUPAZIONE NELLE AREE A RILIEVO ECONOMICO, MINISTERO DELL'INTERNO E DELL'EDILIZIA POPOLARE, 307 DEL 16 DICEMBRE 2018, 18719 DEL 15 DICEMBRE 2019	998.966,08	0,00	992.173,26	1.918.194,53	998.011,25	6.994.977,70	0,00	6.994.977,70	0,00	0,00	0,00	8.516.752,23

Rendiconto Finanziario Gestionale 2019 - Entrate



Anno	Determinazione	Codice	Variazioni		Previsioni definitive	Somme accertate		Costazioni bilanciate		Costazioni di cassa		Totale residuo al termine dell'esercizio
			in aumento	in diminuzione		Previsioni definitive	Totale accertamenti	Incassi	Variazioni	Totale	Previsioni definitive	
VI	CONTRIBUTO DELLO STATO FAVORE DELLA L. DI SOSTEGNO ALLE GESTIONI PREVIDENZIALI PER LE PRESTAZIONI ECONOMICHE DERIVANTI DALLA ATTIVITA' DI LAVORO SVOLTA IN ITALIA (D.L. N. 101/2008 CONVERTITO NELLA LEGGE N. 198/2008)	861200265	1.920.150/01	0,00	1.920.150/00	0,00	-1.971.692/99	3.460.006/42	0,00	3.460.006/42	0,00	3.460.006/42
VI	GESTIONE DEGLI INTERVENTI ASSISTENZIALI DI INDEGNITA' ECONOMICA (D.L. N. 101/2008 CONVERTITO NELLA LEGGE N. 198/2008)	861200300	77.860.90/04	0,00	7.970.237/93	0,00	-7.447.265/64	36.413.816/44	0,00	36.413.816/44	0,00	36.857.492/72
VI	CONTRIBUTO DELLO STATO AL FINE DI RINVIARE L'ANNUALITA' E CONTRIBUIRE ALLE ATTIVITA' DI LAVORO SVOLTE IN ITALIA (D.L. N. 101/2008 CONVERTITO NELLA LEGGE N. 198/2008)	861200425	62.400.000/00	0,00	1.027.133.900/00	0,00	-46.488.024/05	46.468.024/05	0,00	46.468.024/05	0,00	0,00
VI	CONTRIBUTO DELLO STATO DA PORRE A CARICO DEI TRATTAMENTI SPECIALI DI DISCIPLINAZIONE DEL MERCATO DEL LAVORO (D.L. N. 101/2008 CONVERTITO NELLA LEGGE N. 198/2008)	861200365	35.417.262/00	0,00	35.417.262/00	0,00	210,00	417.900,00	0,00	35.417.900,00	35.417.900,00	417.900,00
VI	Contributo dello Stato (Fondo Occupazione) a copertura dell'adempimento del 17 per cento del costo del lavoro per gli addetti ai servizi di amministrazione e di manutenzione (D.L. N. 101/2008 CONVERTITO NELLA LEGGE N. 198/2008)	861200721	0,00	0,00	0,00	1.720,17	1.720,17	52.821,56	0,00	52.821,56	52.821,56	1.720,17
VI	CONTRIBUTO DELLO STATO FONDO PER L'OCCUPAZIONE A COPERTURA DEGLI ONERI DERIVANTI DALLA ATTIVITA' DI LAVORO SVOLTA IN ITALIA (D.L. N. 101/2008 CONVERTITO NELLA LEGGE N. 198/2008)	861200375	0,00	0,00	0,00	141.000,00	141.000,00	0,00	0,00	141.000,00	141.000,00	0,00
VI	CONTRIBUTO DELLO STATO FONDO PER L'OCCUPAZIONE A COPERTURA DEGLI ONERI DERIVANTI DALLA ATTIVITA' DI LAVORO SVOLTA IN ITALIA (D.L. N. 101/2008 CONVERTITO NELLA LEGGE N. 198/2008)	861200719	0,00	0,00	0,00	22.197,39	22.197,39	473.249,21	0,00	473.249,21	0,00	464.446,59
VI	CONTRIBUTO DELLO STATO FONDO PER L'OCCUPAZIONE A COPERTURA DEGLI ONERI DERIVANTI DALLA ATTIVITA' DI LAVORO SVOLTA IN ITALIA (D.L. N. 101/2008 CONVERTITO NELLA LEGGE N. 198/2008)	861200360	0,00	0,00	19.838.927/44	0,00	-19.838.927/44	0,00	0,00	19.838.927/44	0,00	0,00
VI	CONTRIBUTO DELLO STATO FONDO PER L'OCCUPAZIONE A COPERTURA DEGLI ONERI DERIVANTI DALLA ATTIVITA' DI LAVORO SVOLTA IN ITALIA (D.L. N. 101/2008 CONVERTITO NELLA LEGGE N. 198/2008)	861200394	0,00	0,00	0,00	465.334,35	465.334,35	96.297,17	0,00	96.297,17	519.257,17	333.34,35
VI	CONTRIBUTO DELLO STATO FONDO PER L'OCCUPAZIONE A COPERTURA DEGLI ONERI DERIVANTI DALLA ATTIVITA' DI LAVORO SVOLTA IN ITALIA (D.L. N. 101/2008 CONVERTITO NELLA LEGGE N. 198/2008)	861200399	0,00	0,00	0,00	0,00	0,00	23.934,49	0,00	23.934,49	23.934,49	0,00
VI	CONTRIBUTO DELLO STATO FONDO PER L'OCCUPAZIONE A COPERTURA DEGLI ONERI DERIVANTI DALLA ATTIVITA' DI LAVORO SVOLTA IN ITALIA (D.L. N. 101/2008 CONVERTITO NELLA LEGGE N. 198/2008)	861200389	0,00	0,00	50.000.000/00	0,00	-25.138.788/73	0,00	0,00	30.000.000/00	13.000.000/00	11.861.201,27
VI	CONTRIBUTO DELLO STATO FONDO PER L'OCCUPAZIONE A COPERTURA DEGLI ONERI DERIVANTI DALLA ATTIVITA' DI LAVORO SVOLTA IN ITALIA (D.L. N. 101/2008 CONVERTITO NELLA LEGGE N. 198/2008)	861200351	22.575.000/00	0,00	22.370.000/00	0,00	11.965,40	0,00	0,00	22.370.000/00	22.381.965,40	0,00
VI	CONTRIBUTO DELLO STATO FONDO PER L'OCCUPAZIONE A COPERTURA DEGLI ONERI DERIVANTI DALLA ATTIVITA' DI LAVORO SVOLTA IN ITALIA (D.L. N. 101/2008 CONVERTITO NELLA LEGGE N. 198/2008)	861200499	0,00	0,00	4.419.400.000/00	0,00	-540.686.807/4	0,00	0,00	4.419.400.000/00	3.878.713.192/6	0,00
VI	CONTRIBUTO DELLO STATO FONDO PER L'OCCUPAZIONE A COPERTURA DEGLI ONERI DERIVANTI DALLA ATTIVITA' DI LAVORO SVOLTA IN ITALIA (D.L. N. 101/2008 CONVERTITO NELLA LEGGE N. 198/2008)	861200817	70.000.000/00	0,00	28.453.000/00	0,00	48.244.756/66	0,00	0,00	28.453.000/00	30.000.000/00	6.547.000,00

Rendiconto Finanziario Gestionale 2019 - Entrate



Anno	Descrizione	Codice	Previsioni iniziali		Variazioni		Previsioni definitive		Somme accertate		Costazioni del versato		Costazioni di cassa		Saldo residuo al termine dell'esercizio
			Il numero	In eliminazione	Il numero	In eliminazione	Totali	Accertamenti	Differenze rispetto alle previsioni definitive	Totali	Previsioni definitive	Differenze rispetto alle previsioni definitive	Previsioni definitive	Riscossioni	
VI	CONTRIBUTO DELLO STATO PER LA COPERTURA DEL RENDIMENTO DEI FONDI CONTRIBUTIVI A RETRIBUZIONE IMMOBILE AI FINI CONTRIBUTIVI (ART. 3 DELLA LEGGE N. 370/1998)	8E120355	10.320.138,00	0,00	0,00	0,00	10.320.138,00	0,00	10.320.138,00	0,00	0,00	10.320.138,00	0,00	10.320.138,00	0,00
VI	CONTRIBUTO DELLO STATO PER LA COPERTURA DEL RENDIMENTO DEI FONDI CONTRIBUTIVI A RETRIBUZIONE IMMOBILE AI FINI CONTRIBUTIVI (ART. 3 DELLA LEGGE N. 370/1998) - CONTRIBUTO STRAORDINARIO DELLA RIBATTITA CONTRIBUTIVA CORRELATA A CARICO DEL CONTRIBUENTE PER LA COPERTURA DELL'ASSICURAZIONE TRAVASAMENTO DEI FONDI DELL'OCCUPAZIONE, DELL'OCCUPAZIONE E DEL REDDITO DEL PERSONALE DEL CREDITO, DEL GRUPPO FERROVIE DELLO STATO ITALIANO (ART. 2016, N. 224 E 230 DELLA LEGGE 11 DICEMBRE 2016, N. 224)	8E120326	14.139.800,00	0,00	0,00	0,00	14.139.800,00	20.109.993,39	56.074.276,20	56.074.276,20	0,00	170.076.276,20	-34.474.276,20	146.000.000,00	79.984.104,99
VI	CONTRIBUTO DELLO STATO PER LA COPERTURA DEL RENDIMENTO DEI FONDI CONTRIBUTIVI A RETRIBUZIONE IMMOBILE AI FINI CONTRIBUTIVI (ART. 3 DELLA LEGGE N. 370/1998) - CONTRIBUTIVO STRAORDINARIO DELLA RIBATTITA CONTRIBUTIVA CORRELATA A CARICO DEL CONTRIBUENTE PER LA COPERTURA DELL'ASSICURAZIONE TRAVASAMENTO DEI FONDI DELL'OCCUPAZIONE, DELL'OCCUPAZIONE E DEL REDDITO DEL PERSONALE DEL CREDITO, DEL GRUPPO FERROVIE DELLO STATO ITALIANO (ART. 2016, N. 224 E 230 DELLA LEGGE 11 DICEMBRE 2016, N. 224)	8E120309	0,00	20.000.000,00	0,00	0,00	20.000.000,00	-20.000.000,00	0,00	0,00	0,00	15.056.769,43	50.744,43	90.744,43	-15.000.000,00
VI	CONTRIBUTO DELLO STATO PER LA COPERTURA DEGLI ONERI PER MINORI ENTRATE CONTRIBUTIVE A CARICO DEI CONTRIBUENTI (ART. 13, C. 4, DELLA LEGGE N. 87/2000)	8E120356	18.592.448,00	0,00	0,00	0,00	18.592.448,00	0,00	18.592.448,00	0,00	0,00	18.592.448,00	0,00	18.592.448,00	0,00
VI	CONTRIBUTO DELLO STATO PER LA COPERTURA DEGLI ONERI PER MINORI ENTRATE CONTRIBUTIVE A CARICO DEI CONTRIBUENTI (ART. 13, C. 4, DELLA LEGGE N. 87/2000)	8E120307	16.884.124,00	170.448,00	0,00	0,00	17.054.572,00	19.069.890,00	2.035.327,00	2.035.327,00	0,00	17.054.572,00	19.069.890,00	2.035.327,00	0,00
VI	CONTRIBUTO DELLO STATO PER LA COPERTURA DEGLI ONERI PER MINORI ENTRATE CONTRIBUTIVE A CARICO DEI CONTRIBUENTI (ART. 13, C. 4, DELLA LEGGE N. 87/2000)	8E120308	232.400,00	0,00	0,00	0,00	232.400,00	224.496,00	0,00	0,00	0,00	232.400,00	224.496,00	0,00	0,00
VI	CONTRIBUTO DELLO STATO PER LA COPERTURA DEGLI ONERI PER MINORI ENTRATE CONTRIBUTIVE A CARICO DEI CONTRIBUENTI (ART. 13, C. 4, DELLA LEGGE N. 87/2000)	8E120363	19.106.905,00	0,00	0,00	0,00	19.106.905,00	19.106.905,00	0,00	0,00	0,00	19.106.905,00	19.106.905,00	0,00	0,00
VI	CONTRIBUTO DELLO STATO PER LA COPERTURA DEGLI ONERI PER MINORI ENTRATE CONTRIBUTIVE A CARICO DEI CONTRIBUENTI (ART. 13, C. 4, DELLA LEGGE N. 87/2000)	8E120316	335.698.840,00	0,00	0,00	0,00	335.698.840,00	335.698.840,00	0,00	0,00	0,00	335.698.840,00	335.698.840,00	0,00	0,00
VI	CONTRIBUTO DELLO STATO PER LA COPERTURA DEGLI ONERI PER MINORI ENTRATE CONTRIBUTIVE A CARICO DEI CONTRIBUENTI (ART. 13, C. 4, DELLA LEGGE N. 87/2000)	8E120314	528.903.971,00	14.298.820,00	0,00	0,00	543.202.791,00	117.065.865,00	645.129.816,00	117.065.865,00	0,00	528.903.971,00	645.129.816,00	117.065.865,00	0,00
VI	CONTRIBUTO DELLO STATO PER LA COPERTURA DEGLI ONERI PER MINORI ENTRATE CONTRIBUTIVE A CARICO DEI CONTRIBUENTI (ART. 13, C. 4, DELLA LEGGE N. 87/2000)	8E120351	126.644.712,29	464.000,35	0,00	0,00	127.108.712,64	-1.110.269,99	234.293.086,27	234.293.086,27	0,00	130.145.984,91	168.000.000,00	38.884.014,09	191.140.865,00
VI	CONTRIBUTO DELLO STATO PER LA COPERTURA DEGLI ONERI PER MINORI ENTRATE CONTRIBUTIVE A CARICO DEI CONTRIBUENTI (ART. 13, C. 4, DELLA LEGGE N. 87/2000)	8E120373	36.771.690,37	102.471,48	0,00	0,00	36.874.161,85	4.869.793,77	76.003.545,25	4.869.793,77	0,00	43.246.170,72	58.999.000,00	16.712.829,28	67.763.29,87
VI	CONTRIBUTO DELLO STATO PER LA COPERTURA DEL RENDIMENTO DEI FONDI CONTRIBUTIVI A RETRIBUZIONE IMMOBILE AI FINI CONTRIBUTIVI (ART. 3 DELLA LEGGE N. 370/1998) - CONTRIBUTO STRAORDINARIO DELLA RIBATTITA CONTRIBUTIVA CORRELATA A CARICO DEL CONTRIBUENTE PER LA COPERTURA DELL'ASSICURAZIONE TRAVASAMENTO DEI FONDI DELL'OCCUPAZIONE, DELL'OCCUPAZIONE E DEL REDDITO DEL PERSONALE DEL CREDITO, DEL GRUPPO FERROVIE DELLO STATO ITALIANO (ART. 2016, N. 224 E 230 DELLA LEGGE 11 DICEMBRE 2016, N. 224)	8E120379	462.000.000,00	0,00	0,00	0,00	462.000.000,00	462.000.000,00	0,00	0,00	0,00	462.000.000,00	462.000.000,00	0,00	0,00
VI	CONTRIBUTO DELLO STATO PER LA COPERTURA DEL RENDIMENTO DEI FONDI CONTRIBUTIVI A RETRIBUZIONE IMMOBILE AI FINI CONTRIBUTIVI (ART. 3 DELLA LEGGE N. 370/1998) - CONTRIBUTO STRAORDINARIO DELLA RIBATTITA CONTRIBUTIVA CORRELATA A CARICO DEL CONTRIBUENTE PER LA COPERTURA DELL'ASSICURAZIONE TRAVASAMENTO DEI FONDI DELL'OCCUPAZIONE, DELL'OCCUPAZIONE E DEL REDDITO DEL PERSONALE DEL CREDITO, DEL GRUPPO FERROVIE DELLO STATO ITALIANO (ART. 2016, N. 224 E 230 DELLA LEGGE 11 DICEMBRE 2016, N. 224)	8E120381	370.000.000,00	0,00	0,00	0,00	370.000.000,00	370.000.000,00	0,00	0,00	0,00	370.000.000,00	370.000.000,00	0,00	460.000.000,00
VI	CONTRIBUTO DELLO STATO PER LA COPERTURA DEL RENDIMENTO DEI FONDI CONTRIBUTIVI A RETRIBUZIONE IMMOBILE AI FINI CONTRIBUTIVI (ART. 3 DELLA LEGGE N. 370/1998) - CONTRIBUTO STRAORDINARIO DELLA RIBATTITA CONTRIBUTIVA CORRELATA A CARICO DEL CONTRIBUENTE PER LA COPERTURA DELL'ASSICURAZIONE TRAVASAMENTO DEI FONDI DELL'OCCUPAZIONE, DELL'OCCUPAZIONE E DEL REDDITO DEL PERSONALE DEL CREDITO, DEL GRUPPO FERROVIE DELLO STATO ITALIANO (ART. 2016, N. 224 E 230 DELLA LEGGE 11 DICEMBRE 2016, N. 224)	8E120350	38.000.000,00	0,00	0,00	0,00	38.000.000,00	32.000.000,00	-6.000.000,00	-6.000.000,00	0,00	38.000.000,00	32.000.000,00	-6.000.000,00	0,00

Rendiconto Finanziario Gestionale 2019 - Entrate



Table with columns: Codice, Descrizione, Previsioni iniziali, Variazioni, in aumento, in diminuzione, Previsioni definitive, Somme accertate (Totale Accertamenti, Differenze rispetto alle previsioni definitive), Costi, Variazioni, Totali, Previsioni definitive, Ricoverati, Differenze rispetto alle previsioni definitive, Totale residuo al termine dell'esercizio.

Rendiconto Finanziario Gestionale 2019 - Entrate



Codice	Descrizione	Variazioni		Somme accertate		Costazioni in bilancio		Costazioni in cassa		Totale risultato al termine dell'esercizio	
		In aumento	In diminuzione	Previsioni definitive	Totale Accertamenti	Incassi	Variazioni	Totale	Previsioni definitive		Riscossioni
8E120041	RIMBORSO DEI FONDI GESTIONE ISTATI PER GLI OPERAI DERIVANTI DA PENSIONAMENTI ANTICIPATI N. 34/1994 ART. 1, C. 10 E 11 DEL D. L. N. 535/1995 CONVERTITO NELLA LEGGE N. 947/1996	0,00	0,00	0,00	0,00	135.558.918,69	0,00	135.558.918,69	0,00	0,00	135.558.918,69
8E1200359	RIMBORSO DELLE ASSICURAZIONI CONTRIBUTIVE DERIVANTI DALLE ASSICURAZIONI CONTRIBUTIVE DELLA LEGGE N. 32/1988 E SUCCESSIVE PROROGHE E MODIFICAZIONI	46.481.121,00	0,00	46.481.121,00	2.162.389,75	46.481.121,00	0,00	46.481.121,00	46.481.121,00	0,00	0,00
8E1200711	RIMBORSO DELLE ASSICURAZIONI CONTRIBUTIVE DERIVANTI DALLE ASSICURAZIONI CONTRIBUTIVE DELLA LEGGE N. 32/1988 E SUCCESSIVE PROROGHE E MODIFICAZIONI	0,00	0,00	0,00	2.162.389,75	823.467,84	0,00	823.467,84	823.467,84	0,00	2.162.389,75
8E1200295	RIMBORSO DELLE ASSICURAZIONI CONTRIBUTIVE DERIVANTI DALLE ASSICURAZIONI CONTRIBUTIVE DELLA LEGGE N. 32/1988 E SUCCESSIVE PROROGHE E MODIFICAZIONI	200.000.000,00	0,00	200.000.000,00	15.644.903,29	152.669.944,81	0,00	152.669.944,81	200.000.000,00	0,00	222.313.851,10
8E1200418	RIMBORSO DELLO STATO A COPERTURA DEGLI OPERAI PER SERVIZI CONTRIBUTIVI NEL 1989	1.025.397.000,00	0,00	1.025.397.000,00	10.871.870,08	1.305.213.163,00	0,00	1.305.213.163,00	986.546.853,00	122.356.472,00	1.399.5531.50,00
8E1200284	RIMBORSO DELLO STATO A COPERTURA DEGLI OPERAI PER SERVIZI CONTRIBUTIVI NEL 1989	0,00	200.000,00	200.000,00	0,00	2.514.496,35	0,00	2.514.496,35	0,00	0,00	2.514.496,35
8E1200780	RIMBORSO DELLO STATO A COPERTURA DEGLI OPERAI PER SERVIZI CONTRIBUTIVI NEL 1989	905.000,00	2.057.000,00	2.962.000,00	1.719.875,88	8.038.957,71	0,00	8.038.957,71	2.162.000,00	600.000,00	9.197.957,89
8E1200287	RIMBORSO DELLO STATO A COPERTURA DEGLI OPERAI PER SERVIZI CONTRIBUTIVI NEL 1989	51.945.000,00	2.160.000,00	54.105.000,00	58.865.752,42	80.575.650,35	0,00	80.575.650,35	37.304.380,00	37.304.380,00	94.144.031,17
8E1200660	RIMBORSO DELLO STATO A COPERTURA DEGLI OPERAI PER SERVIZI CONTRIBUTIVI NEL 1989	251.701.000,00	0,00	251.701.000,00	24.569.883,07	280.981,07	0,00	280.981,07	18.200.000,00	18.200.000,00	43.783.662,81
8E1200771	RIMBORSO DELLO STATO A COPERTURA DEGLI OPERAI PER SERVIZI CONTRIBUTIVI NEL 1989	10.500.850,00	660.922,00	11.161.772,00	94.214.742,68	109.938.885,69	0,00	109.938.885,69	109.937.895,16	0,00	94.215.632,21
8E1200416	RIMBORSO DELLO STATO A COPERTURA DEGLI OPERAI PER SERVIZI CONTRIBUTIVI NEL 1989	221.344.300,00	0,00	221.344.300,00	204.746.300,00	0,00	0,00	204.746.300,00	204.746.300,00	0,00	0,00
8E1200415	RIMBORSO DELLO STATO A COPERTURA DEGLI OPERAI PER SERVIZI CONTRIBUTIVI NEL 1989	384.109.100,00	0,00	384.109.100,00	378.893.882,00	91.360.381,46	0,00	91.360.381,46	364.386.574,00	0,00	106.181.516,28
8E1200770	RIMBORSO DELLO STATO A COPERTURA DEGLI OPERAI PER SERVIZI CONTRIBUTIVI NEL 1989	1.042.700,00	117.000,00	1.159.700,00	984.589,29	0,00	0,00	984.589,29	1.919.652,29	994.699,29	0,00
8E1200064	RIMBORSO DELLO STATO A COPERTURA DEGLI OPERAI PER SERVIZI CONTRIBUTIVI NEL 1989	392.800,00	1.200,00	394.000,00	569.859,23	175.493,23	0,00	175.493,23	384.109,00	569.859,23	0,00
8E1200970	RIMBORSO DELLO STATO A COPERTURA DEGLI OPERAI PER SERVIZI CONTRIBUTIVI NEL 1989	3.191.000,00	84.000,00	3.275.000,00	5.818.898,30	2.711.898,30	0,00	2.711.898,30	3.197.500,00	3.646.112,00	2.170.758,30
8E1200982	RIMBORSO DELLO STATO A COPERTURA DEGLI OPERAI PER SERVIZI CONTRIBUTIVI NEL 1989	0,00	0,00	0,00	4.170.098,30	8.443.802,73	0,00	8.443.802,73	0,00	0,00	12.613.882,03
8E1200311	RIMBORSO DELLO STATO A COPERTURA DEGLI OPERAI PER SERVIZI CONTRIBUTIVI NEL 1989	0,00	97.000.000,00	97.000.000,00	0,00	-97.000.000,00	0,00	-97.000.000,00	97.000.000,00	0,00	-97.000.000,00
E.2.01.01.999	Trasferimenti concessi da altre Amministrazioni Centrali n. a.c.	0,00	0,00	0,00	0,00	18.247.971,62	0,00	18.247.971,62	0,00	0,00	18.247.971,62

Rendiconto Finanziario Gestionale 2019 - Entrate

Voci	Denominazione	Codice	Variazioni		Previsioni definitive	Somme accertate		Costazioni in bilancio		Clausure di cassa		Saldo residuo al termine dell'esercizio
			In aumento	In diminuzione		Totali accertamenti	Differenze rispetto alle previsioni definitive	Incassi	Variazioni	Totali	Previsioni definitive	
VI	SOMME RELATIVE A FINANZIAMENTO DEL	8E120080	0,00	0,00	0,00	0,00	0,00	18.247.971,62	0,00	18.247.971,62	0,00	18.247.971,62
VI	Totale Livello IV - Trasferimenti correnti da Amministrazioni Centrali		10.151.259,74	0,00	115.543.590,38	114.446.053,47	-1.102.536,90	14.354.852.060,85	0,00	14.354.852.060,85	0,00	15.360.763.717,23
IV	Trasferimenti correnti da Amministrazioni Locali	E.2.01.01.02.200	0,00	0,00	10.350.000,00	4.452.297,30	-5.897.702,70	657.436.473,39	0,00	657.436.473,39	0,00	657.462.231,39
V	Trasferimenti correnti da Regioni e province autonome	E.2.01.01.02.201	0,00	0,00	3.500.000,00	3.715.881,53	-4.484.318,47	656.953.188,19	0,00	656.953.188,19	0,00	656.953.064,16
VI	CONTRIBUTI DELLE REGIONI PER LA COPERTURA DELL'INDEBITAMENTO DEI COMUNI, DEI COMUNI OCCUPATI IN TERRETIORI DELLE REGIONI, STATUTO ORDINARIO - ART. 10, LEGGE N. 30/1997	1E120011	0,00	0,00	0,00	0,00	0,00	570.048.837,63	0,00	570.048.837,63	0,00	570.048.837,63
VI	CREDITO VERSO LE REGIONI UMBRIA E MARCHE PER LA PREVIDENZA A FAVORE DELLE AGENDE LOCALI (SETTEMBRE 1997 ART. 13, C. 1 TER DEL D.L. N. 6/1998 CONVERTITO NELLA LEGGE N. 11/1999)	8E120020	0,00	0,00	0,00	0,00	0,00	7.450,59	0,00	7.450,59	0,00	7.450,59
VI	RIMBORSO DA PARTE DELLE REGIONI UMBRIA E MARCHE PER LA PREVIDENZA A FAVORE DELLE AGENDE LOCALI (SETTEMBRE 1997 ART. 13, C. 1 TER DEL D.L. N. 6/1998 CONVERTITO NELLA LEGGE N. 11/1999)	2E120008	0,00	0,00	8.200.000,00	3.715.881,53	-4.484.318,47	1.907.334,30	0,00	1.907.334,30	0,00	1.908.10,27
VI	RIMBORSO DA PARTE DELLA REGIONE SICILIA PER LA PREVIDENZA A FAVORE DELLE AGENDE LOCALI (SETTEMBRE 1997 ART. 13, C. 1 TER DEL D.L. N. 6/1998 CONVERTITO NELLA LEGGE N. 11/1999)	8E120022	0,00	0,00	0,00	0,00	0,00	15.342,61	0,00	15.342,61	0,00	15.342,61
VI	RIMBORSO DA PARTE DELLE REGIONI EMILIA E ROMAGNA, LIGURIA, MARCHE, ABRUZZO, MOLISE, PUGLIA, SARDEGNA, SICILIA, TOSCANA, UMBRIA E VALLE D'AOSTA PER LA PREVIDENZA A FAVORE DELLE AGENDE LOCALI (SETTEMBRE 1997 ART. 13, C. 1 TER DEL D.L. N. 6/1998 CONVERTITO NELLA LEGGE N. 11/1999)	8E120006	0,00	0,00	0,00	0,00	0,00	772.900,46	0,00	772.900,46	0,00	772.900,46
VI	RIMBORSO DA PARTE DELLE REGIONI EMILIA E ROMAGNA, LIGURIA, MARCHE, ABRUZZO, MOLISE, PUGLIA, SARDEGNA, SICILIA, TOSCANA, UMBRIA E VALLE D'AOSTA PER LA PREVIDENZA A FAVORE DELLE AGENDE LOCALI (SETTEMBRE 1997 ART. 13, C. 1 TER DEL D.L. N. 6/1998 CONVERTITO NELLA LEGGE N. 11/1999)	3E120009	0,00	0,00	0,00	0,00	0,00	34.913,14	0,00	34.913,14	0,00	34.913,14
VI	RIMBORSO DA PARTE DELLE REGIONI EMILIA E ROMAGNA, LIGURIA, MARCHE, ABRUZZO, MOLISE, PUGLIA, SARDEGNA, SICILIA, TOSCANA, UMBRIA E VALLE D'AOSTA PER LA PREVIDENZA A FAVORE DELLE AGENDE LOCALI (SETTEMBRE 1997 ART. 13, C. 1 TER DEL D.L. N. 6/1998 CONVERTITO NELLA LEGGE N. 11/1999)	3E120009	0,00	0,00	0,00	0,00	0,00	1.251.114,33	0,00	1.251.114,33	0,00	1.251.114,33
VI	COPIA RELATIVA ALLE PREVISIONI PRESSO GLI STABILIMENTI TERAPIA IN GESTIONE DIRETTA E COMESSE QUOTE DI SPESA GENERALI	8E120001	0,00	0,00	0,00	0,00	0,00	58.470,01	0,00	58.470,01	0,00	58.470,01
V	Trasferimenti correnti da Comuni	E.2.01.01.02.203	0,00	0,00	150.000,00	88.256,53	-61.743,47	34.134,93	0,00	34.134,93	0,00	35.180,33
VI	RIMBORSO DA PARTE DEI COMUNI EMILIA E ROMAGNA, LIGURIA, MARCHE, ABRUZZO, MOLISE, PUGLIA, SARDEGNA, SICILIA, TOSCANA, UMBRIA E VALLE D'AOSTA PER LA PREVIDENZA A FAVORE DELLE AGENDE LOCALI (SETTEMBRE 1997 ART. 13, C. 1 TER DEL D.L. N. 6/1998 CONVERTITO NELLA LEGGE N. 11/1999)	2E120008	0,00	0,00	150.000,00	88.256,53	-61.743,47	34.134,93	0,00	34.134,93	0,00	35.180,33
V	Trasferimenti correnti da Aziende sanitarie locali	E.2.01.01.02.211	0,00	0,00	2.000.000,00	648.357,24	-1.351.642,76	469.150,27	0,00	469.150,27	0,00	534.986,90
VI	RIMBORSO DA PARTE DEI COMUNI EMILIA E ROMAGNA, LIGURIA, MARCHE, ABRUZZO, MOLISE, PUGLIA, SARDEGNA, SICILIA, TOSCANA, UMBRIA E VALLE D'AOSTA PER LA PREVIDENZA A FAVORE DELLE AGENDE LOCALI (SETTEMBRE 1997 ART. 13, C. 1 TER DEL D.L. N. 6/1998 CONVERTITO NELLA LEGGE N. 11/1999)	2E120008	0,00	0,00	2.000.000,00	648.357,24	-1.351.642,76	469.150,27	0,00	469.150,27	0,00	534.986,90
VI	COPIA RELATIVA ALLE PREVISIONI PRESSO GLI STABILIMENTI TERAPIA IN GESTIONE DIRETTA E COMESSE QUOTE DI SPESA GENERALI	3E120004	0,00	0,00	0,00	0,00	0,00	10.851,00	0,00	10.851,00	0,00	10.851,00
VI	Totale Livello IV - Trasferimenti correnti da Amministrazioni Locali		10.151.259,74	0,00	10.350.000,00	4.452.297,30	-5.897.702,70	657.436.473,39	0,00	657.436.473,39	0,00	657.462.231,39
IV	Trasferimenti correnti da Enti di Previdenza	E.2.01.01.03.200	2.000,00	0,00	69.203.755,42	76.187.532,68	6.983.777,44	4.683.701.190,77	0,00	4.683.701.190,77	0,00	4.745.580.067,29
V	Trasferimenti correnti da altri Enti di Previdenza a.s.c.	E.2.01.01.03.209	0,00	0,00	0,00	0,00	0,00	0,00	0,00	0,00	0,00	0,00
VI	CONTRIBUTI DA ALTRI ENTI PER LE AGENDE LOCALI (SETTEMBRE 1997 ART. 13, C. 1 TER DEL D.L. N. 6/1998 CONVERTITO NELLA LEGGE N. 11/1999)	1E120009	0,00	0,00	2.000,00	4.426,92	2.426,92	0,00	0,00	0,00	0,00	0,00
VI	QUOTA DI INDENNITA' BUONISTATE TRATTAMENTO PER RAPPORTO DURATA DAL 1/1/1978	4E120010	0,00	0,00	400.000,00	213.850,05	-186.150,95	0,00	0,00	0,00	0,00	0,00
VI	VALORI CAPITALI PER COPERTURA DI FONDI INTEGRATIVI PER LA PREVIDENZA ASSISTENZIALE PRESSO GLI ENTIBENEFICIARI	2E120003	0,00	0,00	54.288.755,42	61.961.816,73	7.683.061,31	4.459.961.162,95	0,00	4.459.961.162,95	0,00	4.501.968.001,68

Rendiconto Finanziario Gestionale 2019 - Estratto



Main data table with columns: Codice, Descrizione, Previsioni iniziali, Variazioni, In eliminazione, Previsioni definitive, Totale accertamenti, Differenze rispetto alle previsioni definitive, Totale, Variazioni, Differenze rispetto alle previsioni definitive, Previsioni definitive, Prolongamenti, Differenze rispetto alle previsioni definitive, Totale risultati. Includes sections for 'Entrate contributive' and 'Entrate dalla vendita e dall'oggettione di servizi'.

Rendiconto Finanziario Gestionale 2019 - Entrate



Table with 12 columns: Codice, Denominazione, Previsioni iniziali, Variazioni, In eliminazione, Previsioni definitive, Totale accertamenti, Differenze rispetto alle previsioni definitive, Incassi, Variazioni, Totale, Previsioni definitive, Ricoverati, Differenze rispetto alle previsioni definitive, Valore residuo al termine dell'esercizio.

XVIII LEGISLATURA — DISEGNI DI LEGGE E RELAZIONI — DOCUMENTI — DOC. XV N. 450 VOL. II

Rendiconto Finanziario Gestionale 2019 - Entrate



Table with columns: Codice, Descrizione, Previsioni iniziali, Variazioni, In diminuzione, Previsioni definitive, Totale accertamenti, Differenza rispetto alle previsioni definitive, Incassi, Variazioni, Totale, Previsioni definitive, Ricoverati, Differenza rispetto alle previsioni definitive, Totale risultato di bilancio dell'esercizio.

XVIII LEGISLATURA — DISEGNI DI LEGGE E RELAZIONI — DOCUMENTI — DOC. XV N. 450 VOL. II

Rendiconto Finanziario Gestionale 2019 - Entrate

Table with columns: Indicatore, Descrizione, Codice, Previsioni inziale, Versamenti (Il numero, In estinzione), Previsioni definitive, Totale Assestamenti, Differenze rispetto al bilancio preventivo definitivo, Sommi Accurate, Incassi, Variazioni, Totale, Previsioni definitive, Riscossioni, Differenze rispetto al bilancio preventivo definitivo, Saldo residuo al termine dell'esercizio. Rows include various financial indicators like 'Incassi per azioni di riserva nei confronti di terzi' and 'Altre entrate correnti n.a.c.'.

Rendiconto Finanziario Gestionale 2019 - Entrate



Table with columns: Codice, Descrizione, Previsioni iniziali, Variazioni (in aumento/decreto), Previsioni definitive, Somme accertate (Totale accertamenti, Differenze rispetto alle previsioni definitive), Costi (Totale, Incrementi, Decreti), Previsioni definitive, Differenze rispetto alle previsioni definitive, Totale. Rows include categories like Prestiti non riscossibili, Riscossione crediti di medio-lungo termine a tasso agevolato, and Riscossione di mutui.

Rendiconto Finanziario Gestionale 2019 - Estratto

Table with 11 columns: Abbreviazione, Denominazione, Codice, Previsioni inziale, Variazioni, In eliminazione, Previsioni definitive, Somme accertate, Incassi, Variazioni, Totale, Previsioni definitive, Recinzioni, Differenze rispetto all'ammontare definitivo, Totale risultato al termine dell'esercizio. It lists various financial items and their corresponding values.

Rendiconto Finanziario Gestionale 2019 - Entrate



Anno	Determinazione	Codice	Previsioni iniziali		Variazioni		Previsioni definitive		Somme accertate		Costazioni da versare		Costazioni da versare		Stato residuo al termine dell'esercizio		
			Il aumento	Il diminuzione	Il aumento	Il diminuzione	Totali Accertamenti	Differenze rispetto alle previsioni definitive	Totali	Previsioni definitive	Riscossioni	Differenze rispetto alle previsioni definitive	Totali	Riscossioni		Differenze rispetto alle previsioni definitive	
IV	Trasferimenti da Amministrazioni Centrali per operazioni conto terzi	E.9.02.02.01.000	0,00	0,00	166.000,00	0,00	166.000,00	0,00	823.301,46	657.301,46	37.021,87	0,00	37.021,87	166.000,00	208.411,26	42.411,26	651.912,07
V	Trasferimenti da Ministeri per operazioni conto terzi	E.9.02.02.01.001	0,00	0,00	166.000,00	0,00	166.000,00	0,00	823.301,46	657.301,46	37.021,87	0,00	37.021,87	166.000,00	208.411,26	42.411,26	651.912,07
	PARLAMENTO ITALIANO - ENCLAVI IN ITALIA - PUBBLICI PER TRATTAMENTI DI FINE SERVIZIO E SCREDITO - ART. 14, COMMA 17 DEL 96/2011 - ART. 20 QUATER DEL 6/2012 - ART. 12, COMMA 49 DEL 2011	254.120065	0,00	0,00	166.000,00	0,00	166.000,00	0,00	650.745,49	489.745,49	37.021,87	0,00	37.021,87	166.000,00	38.852,29	-130.144,71	651.912,07
VI	RICOSSIONE DEL CONTRIBUTO A CARICO DELLO STATO QUAL È DATORE DI LAVORO PER IL COMPENSAZIONE AI SENSI DELL'ART. 74 DELLA LEGGE N. 389/2009	354.120065	0,00	0,00	0,00	0,00	0,00	172.555,97	172.555,97	0,00	0,00	0,00	0,00	172.555,97	172.555,97	0,00	0,00
VI	Totale Livello IV - Trasferimenti da Amministrazioni Centrali per operazioni conto terzi		0,00	0,00	166.000,00	0,00	166.000,00	0,00	823.301,46	657.301,46	37.021,87	0,00	37.021,87	166.000,00	208.411,26	42.411,26	651.912,07
III	Trasferimenti da altri settori per operazioni conto terzi	E.9.02.03.00.000	0,00	0,00	0,00	0,00	0,00	3.467.622,25	3.467.622,25	0,00	0,00	0,00	0,00	3.467.622,25	3.467.622,25	0,00	0,00
IV	Trasferimenti da Famiglie per operazioni conto terzi	E.9.02.03.01.000	0,00	0,00	0,00	0,00	0,00	1.184.757,46	1.184.757,46	0,00	0,00	0,00	0,00	1.184.757,46	1.184.757,46	0,00	0,00
V	Trasferimenti da Famiglie per operazioni conto terzi	E.9.02.03.01.001	0,00	0,00	0,00	0,00	0,00	1.184.757,46	1.184.757,46	0,00	0,00	0,00	0,00	1.184.757,46	1.184.757,46	0,00	0,00
VI	TRATTANTE SOSPENSIONE DELL'ANTICO FINANZIARIO A GARANZIA SOSTITUTIVA (APE)	854.120069	0,00	0,00	0,00	0,00	0,00	1.184.757,46	1.184.757,46	0,00	0,00	0,00	0,00	1.184.757,46	1.184.757,46	0,00	0,00
VI	Totale Livello IV - Trasferimenti da Famiglie per operazioni conto terzi		0,00	0,00	0,00	0,00	0,00	1.184.757,46	1.184.757,46	0,00	0,00	0,00	0,00	1.184.757,46	1.184.757,46	0,00	0,00
IV	Trasferimenti dall'Unione Europea e dal Resto del Mondo per operazioni conto terzi	E.9.02.03.04.000	0,00	0,00	0,00	0,00	0,00	2.282.864,79	2.282.864,79	0,00	0,00	0,00	0,00	2.282.864,79	2.282.864,79	0,00	0,00
V	Trasferimenti dall'Unione Europea e dal Resto del Mondo per operazioni conto terzi	E.9.02.03.04.001	0,00	0,00	0,00	0,00	0,00	2.282.864,79	2.282.864,79	0,00	0,00	0,00	0,00	2.282.864,79	2.282.864,79	0,00	0,00
VI	FRANSESE DELL'UNIONE EUROPEA DA RIVERSARE AGLI ENTI PARTECIPANTIALI PROGETTO ELICHA (SOCIAL PROTECTION THROUGH PROJECTS) (SPRP)	854.120062	0,00	0,00	0,00	0,00	0,00	1.859.103,25	1.859.103,25	0,00	0,00	0,00	0,00	1.859.103,25	1.859.103,25	0,00	0,00
VI	FRANSESE DELL'UNIONE EUROPEA DA RIVERSARE AGLI ENTI PARTECIPANTIALI PROGETTO SAFE ("SOCIAL AGENCIES FOR FUTURE EUROPE")	854.120067	0,00	0,00	0,00	0,00	0,00	423.761,54	423.761,54	0,00	0,00	0,00	0,00	423.761,54	423.761,54	0,00	0,00
VI	Totale Livello IV - Trasferimenti dall'Unione Europea e dal Resto del Mondo per operazioni conto terzi		0,00	0,00	0,00	0,00	0,00	2.282.864,79	2.282.864,79	0,00	0,00	0,00	0,00	2.282.864,79	2.282.864,79	0,00	0,00
III	Ricossione imposte e tributi per conto terzi	E.9.02.05.00.000	147.000.000,00	0,00	147.000.000,00	0,00	147.000.000,00	0,00	147.840.569,01	840.569,01	0,00	0,00	0,00	147.000.000,00	147.840.569,01	840.569,01	0,00
IV	Ricossione di imposte di natura corrente per conto di terzi	E.9.02.05.01.000	147.000.000,00	0,00	147.000.000,00	0,00	147.000.000,00	0,00	147.840.569,01	840.569,01	0,00	0,00	0,00	147.000.000,00	147.840.569,01	840.569,01	0,00
V	Ricossione di imposte di natura corrente per conto di terzi	E.9.02.05.01.001	0,00	0,00	147.000.000,00	0,00	147.000.000,00	0,00	147.840.569,01	840.569,01	0,00	0,00	0,00	147.000.000,00	147.840.569,01	840.569,01	0,00
VI	IMPOSTA SULL VALORE AGGIUNTO TRATTUTA SUI PAGAMENTI EFFETTUATI A FIANCO DI ACQUISTI DI BENI MOBILI - LEGGE 23 DICEMBRE 2014, N. 190 DA RIVERSARE ALLEBAO (C.D. "SPILT PAYMENTS")	854.120063	0,00	0,00	147.000.000,00	0,00	147.000.000,00	0,00	147.840.569,01	840.569,01	0,00	0,00	0,00	147.000.000,00	147.840.569,01	840.569,01	0,00
VI	Totale Livello IV - Ricossione di imposte di natura corrente per conto di terzi		147.000.000,00	0,00	147.000.000,00	0,00	147.000.000,00	0,00	147.840.569,01	840.569,01	0,00	0,00	0,00	147.000.000,00	147.840.569,01	840.569,01	0,00

Rendiconto Finanziario Gestionale 2019 - Uscite



Table with columns: Uscite, Denominazione, Codice, Previsioni iniziali, Variazioni, Previsioni definitive, Totale, Differenza rispetto alle previsioni definitive, Iniziali, Variazioni, Totali, Previsioni definitive, Pagamenti, Differenza rispetto alle previsioni definitive, Totale uscite di natura definitiva. Rows include categories like Spese correnti, Retribuzioni di lavoro dipendente, Retribuzioni lordo, Retribuzioni in denaro, and various personnel expenses.

Rendiconto Finanziario Gestionale 2019 - Uscite



Table with columns for various financial categories (e.g., Imposta di registro e di bollo, Imposta di bollo, Imposta di registro, etc.) and their corresponding values across multiple rows.

Rendiconto Finanziario Gestionale 2019 - Uscite

III	Totale Livello IV: Mediciali e altri beni di consumo sanitario	1.897.547,15	900,00	0,00	1.897.547,15	1.053.420,91	-844.126,24	606.573,51	-331.111,65	572.461,86	1.897.547,15	1.121.798,18	-775.757,97	504.093,99
IV	Acquisto di servizi	755.230.402,45	4.624.319,22	10.046.970,94	749.816.160,73	623.051.026,31	-117.765.134,42	609.936.100,19	-47.859.982,99	483.296.117,09	751.452.697,46	691.076.560,43	-109.248.947,22	464.271.585,47
V	Organi istituzionali dell'amministrazione - Unità amministrative	3.650.100,00	0,00	0,00	3.650.100,00	3.293.465,64	-356.634,36	7.072.051,48	-245.225,40	6.826.826,08	3.650.100,00	3.859.666,02	309.566,02	61.161.625,70
VI	"COMITATO DI VIGILANZA PER LE PRESTAZIONI INSEGNATI DI ASSE DI SOLI/DE ELEMENTARI	752.100,00	0,00	0,00	752.100,00	594.256,53	-157.843,47	524.018,33	-86.192,88	437.825,45	752.100,00	427.474,77	-324.625,23	801.607,21
VI	"COMITATO DI VIGILANZA PER LE PRESTAZIONI INSEGNATI DI ASSE DI SOLI/DE ELEMENTARI	1.000,00	0,00	0,00	1.000,00	1.000,00	0,00	3.162,00	-910,00	2.252,00	1.000,00	300,00	-970,00	3.222,00
VI	"COMITATO DI VIGILANZA PER LE PRESTAZIONI INSEGNATI DI ASSE DI SOLI/DE ELEMENTARI	2.000,00	0,00	0,00	2.000,00	2.000,00	0,00	3.895,00	-890,00	2.900,00	2.000,00	120,00	-1.180,00	4.690,00
VI	"COMITATO DI VIGILANZA PER LE PRESTAZIONI INSEGNATI DI ASSE DI SOLI/DE ELEMENTARI	3.000,00	0,00	0,00	3.000,00	3.000,00	0,00	4.700,00	-1.500,00	3.200,00	3.000,00	0,00	-3.000,00	6.200,00
VI	"COMITATO DI VIGILANZA PER LE PRESTAZIONI INSEGNATI DI ASSE DI SOLI/DE ELEMENTARI	5.000,00	0,00	0,00	5.000,00	2.500,00	-2.500,00	4.230,00	-520,00	3.700,00	5.000,00	0,00	-5.000,00	6.200,00
VI	"COMITATO DI VIGILANZA PER LE PRESTAZIONI INSEGNATI DI ASSE DI SOLI/DE ELEMENTARI	2.000,00	0,00	0,00	2.000,00	2.000,00	0,00	4.000,00	-1.000,00	3.000,00	2.000,00	0,00	-2.000,00	5.000,00
VI	"COMITATO DI VIGILANZA PER LE PRESTAZIONI INSEGNATI DI ASSE DI SOLI/DE ELEMENTARI	7.000,00	0,00	0,00	7.000,00	5.000,00	-2.000,00	7.200,00	-3.310,00	3.890,00	7.000,00	0,00	-7.000,00	8.890,00
VI	"COMITATO TECNICO PER LE PRESSIONI PRIVILEGATE E GETTONI DI PRESENZA	2.000,00	0,00	0,00	2.000,00	1.898,60	-101,40	3.740,00	-1.000,00	2.740,00	2.000,00	686,00	-1.304,00	4.460,00
VI	"COMPENSI PER IL SERVIZIO DI CANTIERE	400.000,00	0,00	0,00	400.000,00	330.260,61	-69.739,39	170.940,31	0,00	170.940,31	400.000,00	230.020,61	-169.979,39	270.060,31
VI	"COMPENSI PER LE ATTIVITÀ DI INSEGNAMENTO	150.000,00	0,00	0,00	150.000,00	150.000,00	0,00	63.084,84	3.129,29	43.955,55	150.000,00	114.905,61	-34.094,39	63.960,26
VI	"GETTONI DI PRESENZA	150.000,00	0,00	0,00	150.000,00	74.498,88	-75.501,12	50.426,29	-3.232,99	66.171,34	150.000,00	56.482,52	-94.517,48	54.329,71
VI	"COMMISSIONI CENTRALI PER LA GESTIONE DELLA RIFORMAZIONE DEI CONTRIBUTI AGRICOLI UNIFICATI	4.000,00	0,00	0,00	4.000,00	3.720,60	-279,40	9.056,40	-2.390,00	6.666,40	4.000,00	723,60	-3.276,40	9.666,40
VI	SALENTINA PER IL SOSTEGNO DEL REDDITO INFERIORE DEL PERSONALE PROFESSIONALE DEL COOPERATIVO	0,00	0,00	0,00	0,00	0,00	0,00	2.000,00	-2.000,00	0,00	0,00	0,00	0,00	0,00
VI	"GETTONI DI PRESENZA A COMPONENTI DEL COMITATO AMMINISTRATORE DEL FONDO SOSTEGNO AGRICOLA PER LE ATTIVITÀ DI LAVORI DI CURA NON RETRIBUITI. SERVIZIO DI SALUTE PER LE ATTIVITÀ DI LAVORO	1.500,00	0,00	0,00	1.500,00	1.109,46	-390,54	4.022,90	-1.000,00	3.022,90	1.500,00	344,46	-1.165,54	3.846,90
VI	"COMITATO DI PRESENZA A COMPONENTI DEL COMITATO AMMINISTRATORE DEL FONDO SOSTEGNO AGRICOLA PER LE ATTIVITÀ DI LAVORO DI CURA NON RETRIBUITI. SERVIZIO DI SALUTE PER LE ATTIVITÀ DI LAVORO	0,00	0,00	0,00	0,00	0,00	0,00	2.000,00	-2.000,00	0,00	0,00	0,00	0,00	0,00
VI	"COMITATO DI PRESENZA A COMPONENTI DEL COMITATO AMMINISTRATORE DEL FONDO SOSTEGNO AGRICOLA PER LE ATTIVITÀ DI LAVORO DI CURA NON RETRIBUITI. SERVIZIO DI SALUTE PER LE ATTIVITÀ DI LAVORO	8.000,00	0,00	0,00	8.000,00	7.996,97	-3,03	7.723,46	-3.653,46	4.070,00	8.000,00	4.953,57	-3.046,43	7.470,00
VI	"COMITATO AMMINISTRATORE DEL FONDO SOSTEGNO AGRICOLA PER LE ATTIVITÀ DI LAVORO DI CURA NON RETRIBUITI. SERVIZIO DI SALUTE PER LE ATTIVITÀ DI LAVORO	2.000,00	0,00	0,00	2.000,00	2.498,80	498,80	5.000,10	-1.250,10	3.810,00	2.000,00	1.826,80	-971,20	4.481,00
VI	"COMITATO AMMINISTRATORE DEL FONDO SOSTEGNO AGRICOLA PER LE ATTIVITÀ DI LAVORO DI CURA NON RETRIBUITI. SERVIZIO DI SALUTE PER LE ATTIVITÀ DI LAVORO	1.500,00	0,00	0,00	1.500,00	1.126,00	-374,00	3.900,00	-1.000,00	2.900,00	1.500,00	180,00	-1.320,00	3.840,00
VI	SPECIALE PER IL SOSTEGNO DEL REDDITO INFERIORE DEL PERSONALE DIPENDENTE DALLE FERROVIE DELLO STATO SPA	0,00	0,00	0,00	0,00	0,00	0,00	4.562,68	-1.562,68	3.000,00	0,00	0,00	0,00	3.000,00
VI	"COMITATO AMMINISTRATORE DEL FONDO SOSTEGNO AGRICOLA PER LE ATTIVITÀ DI LAVORO DI CURA NON RETRIBUITI. SERVIZIO DI SALUTE PER LE ATTIVITÀ DI LAVORO	3.000,00	0,00	0,00	3.000,00	2.998,90	-1,10	5.828,80	-1.500,00	4.328,80	3.000,00	1.438,80	-1.561,20	5.899,80
VI	"COMITATO AMMINISTRATORE DEL FONDO SOSTEGNO AGRICOLA PER LE ATTIVITÀ DI LAVORO DI CURA NON RETRIBUITI. SERVIZIO DI SALUTE PER LE ATTIVITÀ DI LAVORO	9.000,00	0,00	0,00	9.000,00	6.898,60	-2.101,40	10.464,40	-4.000,00	6.464,40	9.000,00	9.307,60	607,60	5.464,40
VI	"COMITATO AMMINISTRATORE DEL FONDO SOSTEGNO AGRICOLA PER LE ATTIVITÀ DI LAVORO DI CURA NON RETRIBUITI. SERVIZIO DI SALUTE PER LE ATTIVITÀ DI LAVORO	4.000,00	0,00	0,00	4.000,00	4.000,00	0,00	7.952,20	-2.952,20	4.990,00	4.000,00	1.500,00	-2.490,00	7.510,00
VI	"GETTONI DI PRESENZA A COMPONENTI DEL COMITATO AMMINISTRATORE DEL FONDO SOSTEGNO AGRICOLA PER LE ATTIVITÀ DI LAVORO DI CURA NON RETRIBUITI. SERVIZIO DI SALUTE PER LE ATTIVITÀ DI LAVORO	5.000,00	0,00	0,00	5.000,00	4.998,17	-1,83	5.930,00	-2.330,00	3.810,00	5.000,00	2.368,17	-2.641,83	6.100,00
VI	"COMITATO AMMINISTRATORE PER LA GESTIONE DEGLI INTERVENTI ASSISTENZIALI E DI SOSTEGNO PER LE ATTIVITÀ DI LAVORO	800,00	0,00	0,00	800,00	600,00	-200,00	1.080,00	-300,00	780,00	800,00	150,00	-460,00	1.230,00

Rendiconto Finanziario Gestionale 2019 - Uscite



VI	GETTONI DI PRESENZA AI COMPONENTI DEL COMITATO PER IL CLERO SECONDO L'ART. 10 DELLA LEGGE N. 30 DEL 28.2.1975 (RIFORMA DELLE DIVERSE DALLA CANTALICA)	1.900,00	1.150,00	-346,40	4.074,70	-939,30	3.136,40	1.900,00	30.160	-1.136,40	3.029,60
VI	GETTONI DI PRESENZA AI COMPONENTI DEL COMITATO PER IL CLERO SECONDO L'ART. 10 DELLA LEGGE N. 30 DEL 28.2.1975 (RIFORMA DELLE DIVERSE DALLA CANTALICA) - PREVIDENZA PER IL PERSONALE A LOCO DIPENDENTE DA AZIENDE DI NAVIGAZIONE AEREA	5.000,00	4.750,83	-246,17	10.000,40	-2.000,00	8.000,40	5.000,00	1.953,83	-3.436,17	1.756,40
VI	GETTONI DI PRESENZA AI COMPONENTI DEL COMITATO COM	0,00	0,00	0,00	2.114,49	0,00	2.114,49	0,00	0,00	0,00	2.114,49
VI	GETTONI DI PRESENZA AI COMPONENTI DEL COMITATO PHD	0,00	0,00	0,00	1.640,00	0,00	1.640,00	0,00	0,00	0,00	1.640,00
VI	GETTONI DI PRESENZA AI COMPONENTI DEL COMITATO GAS	0,00	0,00	0,00	3.130,00	0,00	3.130,00	0,00	0,00	0,00	3.130,00
VI	GETTONI DI PRESENZA AI COMPONENTI DEL COMITATO PIR	0,00	0,00	0,00	260,00	0,00	260,00	0,00	0,00	0,00	260,00
VI	GETTONI DI PRESENZA AI COMPONENTI DEL COMITATO PFR	0,00	0,00	0,00	2.720,00	0,00	2.720,00	0,00	0,00	0,00	2.720,00
VI	GETTONI DI PRESENZA AI COMPONENTI DEL COMITATO VOLO	0,00	0,00	0,00	24.100,00	0,00	24.100,00	0,00	0,00	0,00	24.100,00
VI	GETTONI DI PRESENZA AI COMPONENTI DEL COMITATO Volo	0,00	0,00	0,00	1920,00	0,00	1920,00	0,00	0,00	0,00	1920,00
VI	GETTONI DI PRESENZA AI COMPONENTI DELLA COMMISSIONE PER LA VERIFICA DELLE ATTIVITA' DI SERVIZIO PER IL PERSONALE A LOCO DIPENDENTE DA AZIENDE DI NAVIGAZIONE AEREA	0,00	0,00	0,00	2.140,00	0,00	2.140,00	0,00	0,00	0,00	2.140,00
VI	GETTONI DI PRESENZA AI COMPONENTI DELLA COMMISSIONE PER LA VERIFICA DELLE ATTIVITA' DI SERVIZIO PER IL PERSONALE A LOCO DIPENDENTE DA AZIENDE DI NAVIGAZIONE AEREA	0,00	0,00	0,00	896,34	0,00	896,34	0,00	0,00	0,00	896,34
VI	GETTONI DI PRESENZA AI COMPONENTI DELLA COMMISSIONE PER LA VERIFICA DELLE ATTIVITA' DI SERVIZIO PER IL PERSONALE A LOCO DIPENDENTE DA AZIENDE DI NAVIGAZIONE AEREA	0,00	0,00	0,00	1.190,00	0,00	1.190,00	0,00	0,00	0,00	1.190,00
VI	GETTONI DI PRESENZA AI COMPONENTI DELLA COMMISSIONE PER LA VERIFICA DELLE ATTIVITA' DI SERVIZIO PER IL PERSONALE A LOCO DIPENDENTE DA AZIENDE DI NAVIGAZIONE AEREA	0,00	0,00	0,00	3.897,74	0,00	3.897,74	0,00	0,00	0,00	3.897,74
VI	GETTONI DI PRESENZA AI COMPONENTI COMITATO	0,00	0,00	0,00	1.936,20	0,00	1.936,20	0,00	0,00	0,00	1.936,20
VI	GETTONI DI PRESENZA AI COMPONENTI COMITATO	0,00	0,00	0,00	1.170,00	0,00	1.170,00	0,00	0,00	0,00	1.170,00
VI	GETTONI DI PRESENZA AI COMPONENTI COMITATO	0,00	0,00	0,00	5.550,43	0,00	5.550,43	0,00	0,00	0,00	5.550,43
VI	GETTONI DI PRESENZA AI COMPONENTI COMITATO	0,00	0,00	0,00	5.331,98	0,00	5.331,98	0,00	0,00	0,00	5.331,98
VI	GETTONI DI PRESENZA AI COMPONENTI COMITATO	0,00	0,00	0,00	1.169,80	0,00	1.169,80	0,00	0,00	0,00	1.169,80
VI	GETTONI DI PRESENZA AI COMPONENTI COMITATO	0,00	0,00	0,00	940,00	0,00	940,00	0,00	0,00	0,00	940,00
VI	GETTONI DI PRESENZA AI COMPONENTI COMITATO	0,00	0,00	0,00	440,00	0,00	440,00	0,00	0,00	0,00	440,00
VI	GETTONI DI PRESENZA AI COMPONENTI COMITATO	0,00	0,00	0,00	10.744,41	0,00	10.744,41	0,00	0,00	0,00	10.744,41
V	U1.03.02.01.1022 - Spese straordinarie di amministrazione -	495.000,00	296.200,11	-198.799,89	615.424,28	-156.032,52	459.391,76	495.000,00	170.305,44	-324.694,56	866.296,43
VI	COMITATO DI VIGILANZA PER LE PRESTAZIONI INSEGNANTI DI ASILE E DI SCUOLE ELEMENTARI	1.000,00	1.000,00	0,00	2.800,00	-1.000,00	1.800,00	1.000,00	0,00	-1.000,00	2.800,00
VI	PARCHEGGIO RIMBORSO SPESE MISSIONI	1.000,00	1.000,00	0,00	2.800,00	-1.000,00	1.800,00	1.000,00	0,00	-1.000,00	2.800,00
VI	UFFICIALI QUALIFICAZ. AGLI AUT. UFFICIALI ED ALCOMITANTI RIMBORSO SPESE MISSIONI	6.000,00	4.000,00	2.000,00	8.243,00	-3.000,00	5.243,00	6.000,00	0,00	-6.000,00	8.243,00
VI	COMITATO DI VIGILANZA PER LE PRESTAZIONI PREVIDENZIALI DIPENDENTI CIVILE MILITARI	2.000,00	2.000,00	0,00	1.546,00	-42,00	1.504,00	2.000,00	0,00	-2.000,00	3.504,00
VI	COMITATO DI VIGILANZA PER LE PRESTAZIONI PREVIDENZIALI DIPENDENTI CIVILE MILITARI	1.000,00	1.000,00	0,00	3.300,00	-1.000,00	2.300,00	1.000,00	0,00	-1.000,00	3.300,00
VI	COMITATO DI VIGILANZA PER LE PRESTAZIONI PREVIDENZIALI DIPENDENTI DEGLI ENTI LOCALI - DIRITTO PUBBLICO RIMBORSO SPESE MISSIONI	10.000,00	6.000,00	4.000,00	8.120,38	-3.096,03	4.537,75	10.000,00	0,00	-10.000,00	10.537,75
VI	COMITATO TECNICO PER LE PRESSIONI PRIVILEGIATE RIMBORSO SPESE MISSIONI	2.000,00	2.000,00	0,00	374,00	-12,46	246,00	2.000,00	0,00	-2.000,00	446,00
VI	COMITATO PHB	0,00	0,00	0,00	4.488,02	0,00	4.488,02	0,00	0,00	0,00	4.488,02
VI	MISSIONI	150.000,00	71.370,32	-78.629,68	110.006,87	-64.425,81	45.581,06	150.000,00	55.466,87	-97.113,23	64.469,11
VI	MISSIONI	0,00	0,00	0,00	4.720,65	0,00	4.720,65	0,00	0,00	0,00	4.720,65
VI	MISSIONI - COMPONENTI DELLA COMMISSIONE CENTRALE PER L'ACCERTAMENTO E RISCOSSIONE DEI CONTRIBUTI AGRICOLI UNIFICATI	4.000,00	2.000,00	2.000,00	6.788,31	-2.000,00	4.788,31	4.000,00	0,00	-4.000,00	6.788,31
VI	MISSIONI - COMPONENTI COMITATO FONDO TRASPORTO AEREO	0,00	0,00	0,00	1.441,50	0,00	1.441,50	0,00	0,00	0,00	1.441,50
VI	MISSIONI - COMPONENTI COMMISSIONE CREDITO	0,00	0,00	0,00	4.000,00	0,00	4.000,00	0,00	0,00	0,00	4.000,00
VI	MISSIONI - COMPONENTI COMMISSIONE	0,00	0,00	0,00	2.741,40	0,00	2.741,40	0,00	0,00	0,00	2.741,40
VI	MISSIONI - COMPONENTI COMMISSIONE	0,00	0,00	0,00	1.084,94	0,00	1.084,94	0,00	0,00	0,00	1.084,94

Rendiconto Finanziario Gestionale 2019 - Uscite

Table with columns for mission codes (e.g., 4011010072, 4011010074), descriptions of missions, and 15 columns of financial data (values ranging from 0.00 to 5,932,668.87).



Compensazione agli organi istituzionali di revisione, di certificazione e di controllo delle attività amministrative.

XVIII LEGISLATURA - DISEGNI DI LEGGE E RELAZIONI - DOCUMENTI - DOC. XV N. 450 VOL. II

Rendiconto Finanziario Gestionale 2019 - Uscite

Table with multiple columns showing financial data for various categories including 'COMPENSI ASSESSORI', 'COMPENSI ASSESSORI FISSI', 'COMPENSI ASSESSORI VARIABILI', 'COMPENSI ASSESSORI PER IL RIMBORSO SPESE', 'COMPENSI FISSI', 'COMPENSI VARIABILI', 'COMPENSI PER ATTIVITA' DI INDIRIZZO', 'COMPENSI PER ATTIVITA' DI COORDINAMENTO', 'COMPENSI PER ATTIVITA' DI FORMAZIONE', 'COMPENSI PER ATTIVITA' DI RICERCA', 'COMPENSI PER ATTIVITA' DI SERVIZIO', 'COMPENSI PER ATTIVITA' DI AMMINISTRAZIONE', 'COMPENSI PER ATTIVITA' DI COLLABORAZIONE', 'COMPENSI PER ATTIVITA' DI CONSULENZA', 'COMPENSI PER ATTIVITA' DI INTERMEDIAZIONE', 'COMPENSI PER ATTIVITA' DI ALTRA NATURE', 'COMPENSI PER ATTIVITA' DI ALTRA NATURE', 'COMPENSI PER ATTIVITA' DI ALTRA NATURE', 'COMPENSI PER ATTIVITA' DI ALTRA NATURE', 'COMPENSI PER ATTIVITA' DI ALTRA NATURE', 'COMPENSI PER ATTIVITA' DI ALTRA NATURE', 'COMPENSI PER ATTIVITA' DI ALTRA NATURE', 'COMPENSI PER ATTIVITA' DI ALTRA NATURE', 'COMPENSI PER ATTIVITA' DI ALTRA NATURE', 'COMPENSI PER ATTIVITA' DI ALTRA NATURE'. The table includes sub-totals for 'Livello I: Organi e incarichi istituzionali' and 'Livello II: Organizzazione eventi, pubblici e servizi per trasferta'.

XVIII LEGISLATURA - DISEGNI DI LEGGE E RELAZIONI - DOCUMENTI - DOC. XV N. 450 VOL. II

Rendiconto Finanziario Gestionale 2019 - Uscite

Table with 17 columns: Description, VI, V1, V2, V3, V4, V5, V6, V7, V8, V9, V10, V11, V12, V13, V14, V15. Rows include categories like 'UFFICIO LOCALI INDOAP', 'MANUTENZIONE ORDINARIA DEGLI STABILI', and 'MANUTENZIONE ORDINARIA DEI VEICOLI'.

Rendiconto Finanziario Gestionale 2019 - Uscite

Table with 18 columns: Code, Description, and 17 numerical columns representing financial data. The table is organized into sections: 'Totale Livello IV: Manutenzione ordinaria e riparazioni', 'Totale Livello IV: Prestazioni professionali e specialistiche', and 'Totale Livello IV: Lavoro flessibile, quota LSU e acquisto di servizi da agenzie di lavoro interinale'.

Rendiconto Finanziario Gestionale 2019 - Uscite

Table with columns: Description, Budget, Commitment, Expenditure, etc. Rows include categories like 'Spese per spedizioni postali telefoniche', 'Spese per servizi amministrativi', and 'Imposte e tributi sulla gestione del patrimonio'.

Rendiconto Finanziario Gestionale 2019 - Uscite

VI	MANTENZIONE ORDINARIA STABILI DELLA STRUTTURA STRAORDINARIA E AMMANTAMENTO STABILI DELLA GESTIONE DEGLI INVESTIMENTI	0,00	0,00	0,00	1.388,30	0,00	0,00	0,00	0,00	0,00	1.388,30	0,00	0,00	0,00	0,00	0,00	0,00	0,00	1.388,30
VI	INDAP - CONDANNALI E UTENZE IMMOBILI EX ASSISTENZA EX POST GESTIONE IPV	1.300,000,00	0,00	0,00	587,89	0,00	0,00	0,00	0,00	0,00	587,89	0,00	0,00	0,00	0,00	0,00	0,00	0,00	587,89
VI	OVERIEGO SPESE LEGALI DEL FONDO SPECIALE CONDANNALI GESTIONE IPV	15,000,00	0,00	0,00	0,00	0,00	0,00	0,00	0,00	0,00	0,00	0,00	0,00	0,00	0,00	0,00	0,00	0,00	0,00
VI	OVERIEGO SPESE LEGALI DELLA GESTIONE DEI SERVIZI - GESTIONE IPV	150,000,00	0,00	0,00	0,00	0,00	0,00	0,00	0,00	0,00	0,00	0,00	0,00	0,00	0,00	0,00	0,00	0,00	0,00
VI	INDAP - GESTIONE IPV	200,000,00	0,00	0,00	0,00	0,00	0,00	0,00	0,00	0,00	0,00	0,00	0,00	0,00	0,00	0,00	0,00	0,00	0,00
VI	OVERIEGO SPESE LEGALI DELLA GESTIONE EX POST - GESTIONE IPV	20,000,00	0,00	0,00	0,00	0,00	0,00	0,00	0,00	0,00	0,00	0,00	0,00	0,00	0,00	0,00	0,00	0,00	0,00
VI	OVERIEGO SPESE LEGALI DELLA GESTIONE EX SPORTAS - GESTIONE IPV	20,000,00	0,00	0,00	0,00	0,00	0,00	0,00	0,00	0,00	0,00	0,00	0,00	0,00	0,00	0,00	0,00	0,00	0,00
VI	MANTENZIONE ORDINARIA STABILI PERSONALE ADDETTO AI PUBBLICI SERVIZI DI PRESTAZIONI ECONOMICHE PER LA TUBERCOLOSIS - GESTIONE IPV	1.000,00	0,00	0,00	0,00	0,00	0,00	0,00	0,00	0,00	0,00	0,00	0,00	0,00	0,00	0,00	0,00	0,00	0,00
VI	OVERIEGO SPESE LEGALI DELLA GESTIONE PER IL CENTRALIZZATO	18.022,000,00	0,00	0,00	0,00	0,00	0,00	0,00	0,00	0,00	0,00	0,00	0,00	0,00	0,00	0,00	0,00	0,00	0,00
VI	PROPRIETA EX INDAP	0,00	0,00	0,00	0,00	0,00	0,00	0,00	0,00	0,00	0,00	0,00	0,00	0,00	0,00	0,00	0,00	0,00	0,00
VI	SPESE DI MANUTENZIONE ORDINARIA STABILI DELLA GESTIONE DEGLI INVESTIMENTI	500,000,00	0,00	0,00	0,00	0,00	0,00	0,00	0,00	0,00	0,00	0,00	0,00	0,00	0,00	0,00	0,00	0,00	0,00
VI	SPESE DI MANUTENZIONE ORDINARIA STABILI PROPRIETA DELLA CASSA PER IL SANITARI EX INDAP	80,000,00	0,00	0,00	0,00	0,00	0,00	0,00	0,00	0,00	0,00	0,00	0,00	0,00	0,00	0,00	0,00	0,00	0,00
VI	PERMANENZE ORDINARIE PER IL PERSONALE INSERENDI DI ASILO E DI SCUOLE	30,000,00	0,00	0,00	0,00	0,00	0,00	0,00	0,00	0,00	0,00	0,00	0,00	0,00	0,00	0,00	0,00	0,00	0,00
VI	SPESE DI MANUTENZIONE ORDINARIA STABILI PROPRIETA DELLA GESTIONE CPREL EX INDAP	300,000,00	0,00	0,00	0,00	0,00	0,00	0,00	0,00	0,00	0,00	0,00	0,00	0,00	0,00	0,00	0,00	0,00	0,00
VI	SPESE DI MANUTENZIONE ORDINARIA STABILI PROPRIETA DELLA GESTIONE ENPASP EX INDAP	750,000,00	0,00	0,00	0,00	0,00	0,00	0,00	0,00	0,00	0,00	0,00	0,00	0,00	0,00	0,00	0,00	0,00	0,00
VI	SPESE PER LA MANUTENZIONE ORDINARIA STABILI PROPRIETA DELLA GESTIONE ENPASP EX INDAP	30,000,00	0,00	0,00	0,00	0,00	0,00	0,00	0,00	0,00	0,00	0,00	0,00	0,00	0,00	0,00	0,00	0,00	0,00
VI	SPESE DI MANUTENZIONE ORDINARIA STABILI PROPRIETA DELLA GESTIONE ENPASP EX INDAP	300,000,00	0,00	0,00	0,00	0,00	0,00	0,00	0,00	0,00	0,00	0,00	0,00	0,00	0,00	0,00	0,00	0,00	0,00
VI	SPESE DI MANUTENZIONE ORDINARIA STABILI PROPRIETA DELLA GESTIONE ENPASP EX INDAP	90,000,00	0,00	0,00	0,00	0,00	0,00	0,00	0,00	0,00	0,00	0,00	0,00	0,00	0,00	0,00	0,00	0,00	0,00
VI	SPESE PER CONCORSI	1.800,000,00	0,00	0,00	0,00	0,00	0,00	0,00	0,00	0,00	0,00	0,00	0,00	0,00	0,00	0,00	0,00	0,00	0,00
VI	SPESE PER LA MANUTENZIONE ORDINARIA STABILI PROPRIETA DELLA GESTIONE ENPASP EX INDAP	84.300,000,00	1.571,506,10	0,00	0,00	0,00	0,00	0,00	0,00	0,00	1.571,506,10	0,00	0,00	0,00	0,00	0,00	0,00	0,00	0,00
VI	RISCOSSIONE MEDIANTE MODELLI DI RENDITA INDAP SVOLTO DALL'AGENZIA DELLE ENTRATE	70,000,00	0,00	0,00	0,00	0,00	0,00	0,00	0,00	0,00	0,00	0,00	0,00	0,00	0,00	0,00	0,00	0,00	0,00
VI	SPESE PER IL SERVIZIO DI RISCOSSIONE INDAP SVOLTO DALL'AGENZIA DELLE ENTRATE	5,000,00	0,00	0,00	0,00	0,00	0,00	0,00	0,00	0,00	0,00	0,00	0,00	0,00	0,00	0,00	0,00	0,00	0,00
VI	INDAGINE PER LA RISCOSSIONE - GESTIONE IPV	1.500,000,00	0,00	0,00	0,00	0,00	0,00	0,00	0,00	0,00	0,00	0,00	0,00	0,00	0,00	0,00	0,00	0,00	0,00
VI	SPESE PER SERVIZI DI ARCHIVIAZIONE EX D.LGS 42/2004	2.000,000,00	0,00	0,00	0,00	0,00	0,00	0,00	0,00	0,00	0,00	0,00	0,00	0,00	0,00	0,00	0,00	0,00	0,00
VI	INDAP	0,00	0,00	0,00	0,00	0,00	0,00	0,00	0,00	0,00	0,00	0,00	0,00	0,00	0,00	0,00	0,00	0,00	0,00
VI	SPESE PER LA CONDIZIONE DI VANTAGGIO PATRIMONIALE DEL FONDO PER I LAVORATORI DELLO SPETTACOLO (PZ)	110,000,00	0,00	0,00	0,00	0,00	0,00	0,00	0,00	0,00	0,00	0,00	0,00	0,00	0,00	0,00	0,00	0,00	0,00

Rendiconto Finanziario Gestionale 2019 - Uscite

V	U1.03.02.19.001	156.195.945,73	0,00	0,00	133.178.242,42	-23.017.703,31	108.098.482,07	-12.644.767,52	85.453.714,55	156.195.945,73	126.602.425,60	-29.593.520,13	102.029.511,37
V	U1.03.02.19.002	12.051.054,27	0,00	0,00	10.655.613,56	-1.396.440,71	0,00	0,00	0,00	12.051.054,27	10.655.613,56	-1.396.440,71	0,00
V	U1.03.02.19.003	46.333.000,00	0,00	0,00	45.898.167,18	-434.832,82	71.569.362,02	-17.615.528,80	53.953.832,22	46.333.000,00	38.256.944,35	-8.076.055,65	61.396.056,05
V	U1.03.02.19.004	13.800.000,00	0,00	0,00	3.928.305,35	-9.871.694,65	14.653.584,14	-5.735.975,80	8.917.608,34	13.800.000,00	7.081.730,83	-6.718.269,17	5.764.182,86
V	U1.03.02.19.005	7.000.000,00	0,00	0,00	7.000.000,00	0,00	8.920.211,87	-1.920.211,87	3.793.950,94	7.000.000,00	8.920.211,87	-1.920.211,87	3.793.950,94
V	U1.03.02.19.006	18.850.000,00	0,00	0,00	17.950.001,34	-891.998,66	23.622.568,17	-1.448.952,28	22.173.614,89	18.850.000,00	6.117.050,04	-12.732.943,96	34.014.500,19
V	U1.03.02.19.007	8.890.000,00	0,00	0,00	7.969.037,34	-920.962,66	20.274.475,85	-13.762,64	20.143.711,21	8.890.000,00	4.000.023,33	-4.843.976,67	29.463.718,88
V	U1.03.02.19.008	10.000.000,00	0,00	0,00	9.999.974,34	-25,66	2.142.897,12	-1.686.101,51	1.964.008,61	10.000.000,00	1.432.290,88	-8.564.701,02	10.518.727,87
V	U1.03.02.19.009	0,00	0,00	0,00	0,00	0,00	1.203.937,29	-1.124.930,13	79.917,07	0,00	79.733,73	-16,24	85,34
V	U1.03.02.19.010	0,00	0,00	0,00	0,00	0,00	21.073,09	-100.015,15	11.057,94	0,00	0,00	0,00	11.057,94
V	U1.03.02.19.011	1.780.000,00	0,00	0,00	1.780.000,00	0,00	2.107,08	-100.161,15	11.057,94	1.780.000,00	2.190,00	-1.778.040,00	288.192,52
V	U1.03.02.19.012	80.000,00	0,00	0,00	149.401,20	-69.401,20	160.754,00	0,00	160.754,00	80.000,00	21.960,00	-58.940,00	281.152,00
V	U1.03.02.19.013	1.700.000,00	0,00	0,00	0,00	-1.700.000,00	27,32	0,00	27,32	1.700.000,00	0,00	-1.700.000,00	27,32
IV	U1.03.02.19.000	249.910.000,00	0,00	0,00	211.697.724,05	-37.442.265,95	218.125.820,81	-37.485.244,65	180.870.876,28	249.910.000,00	188.735.730,38	-62.274.269,62	205.506.579,93
V	U1.03.02.19.002	1.000.000,00	0,00	0,00	999.999,99	-0,01	0,00	0,00	0,00	1.000.000,00	999.999,99	-0,01	0,00
V	U1.03.02.19.003	5.000,00	0,00	0,00	3.521,25	-1.478,75	8.165,4	-313,49	503,05	5.000,00	3.422,28	-1.577,72	586,02
V	U1.03.02.19.005	310.000,00	0,00	0,00	101.495,83	-208.504,17	118.018,92	-53.221,62	64.797,30	310.000,00	68.829,81	-241.170,19	97.465,52
V	U1.03.02.19.006	70.000,00	0,00	0,00	70.000,00	0,00	11.797,78	0,00	11.797,78	70.000,00	60.609,96	-9.390,04	21.147,82
V	U1.03.02.19.007	3.000,00	0,00	0,00	3.000,00	0,00	0,00	0,00	0,00	3.000,00	0,00	0,00	0,00
V	U1.03.02.19.008	200.000,00	0,00	0,00	174.031,17	-25.968,83	64.468,79	-33.440,72	31.919,07	200.000,00	8.189,65	-19.810,35	40.092,28
V	U1.03.02.19.009	0,00	0,00	0,00	0,00	0,00	2.214,78	4,30	2.208,48	0,00	0,00	0,00	2.208,48
V	U1.03.02.19.010	5.000,00	0,00	0,00	5.000,00	0,00	315,00	0,00	315,00	5.000,00	0,00	0,00	315,00
V	U1.03.02.19.011	32.000,00	0,00	0,00	32.000,00	0,00	8.200,00	0,00	8.200,00	32.000,00	0,00	0,00	8.200,00
V	U1.03.02.19.012	7.046,00	0,00	0,00	6.099,92	-976,08	5.414,03	0,00	5.414,03	7.046,00	6.099,92	-976,08	5.414,03

XVIII LEGISLATURA — DISEGNI DI LEGGE E RELAZIONI — DOCUMENTI — DOC. XV N. 450 VOL. II

Rendiconto Finanziario Gestionale 2019 - Uscite

Table with multiple columns detailing financial management data for 2019, including account codes, descriptions, and various financial figures.

Rendiconto Finanziario Gestionale 2019 - Uscite

VI	TRASFERIMENTO AL GEREGNAZIONALE PER LE REGIONE PROVINCE AUTONOME DI SOMME NON COMMA 1 E DELL'ART. 24, COMMA 3 DEL DECRETO LEGISLATIVO N. 190/2015	8/1/2019/15	202.000.000,00	0,00	1.000.000,00	19.200.000,00	31.603.031,82	12.460.261,52	46.616.329,91	0,00	48.610.930,91	4.816.859,91	21.000.461,14	-25.447.276,77	67.210.460,29
VI	TRASFERIMENTO AL GEREGNAZIONALE PER LE REGIONE PROVINCE AUTONOME DI SOMME NON COMMA 1 E DELL'ART. 24, COMMA 3 DEL DECRETO LEGISLATIVO N. 190/2015	8/1/2019/15	1.150.000.000,00	0,00	650.000.000,00	500.000.000,00	1.136.117.295,64	636.117.295,64	0,00	0,00	500.000.000,00	0,00	1.136.117.295,64	636.117.295,64	0,00
VI	TRASFERIMENTO AL GEREGNAZIONALE PER LE REGIONE PROVINCE AUTONOME DI SOMME NON COMMA 1 E DELL'ART. 24, COMMA 3 DEL DECRETO LEGISLATIVO N. 190/2015	8/1/2019/15	0,00	0,00	0,00	0,00	0,00	0,00	129.233.590,36	0,00	129.233.590,36	0,00	0,00	0,00	129.233.590,36
VI	TRASFERIMENTO AL GEREGNAZIONALE PER LE REGIONE PROVINCE AUTONOME DI SOMME NON COMMA 1 E DELL'ART. 24, COMMA 3 DEL DECRETO LEGISLATIVO N. 190/2015	8/1/2019/15	0,00	0,00	0,00	0,00	0,00	0,00	13.995.004,44	0,00	13.995.004,44	0,00	0,00	0,00	13.995.004,44
VI	TRASFERIMENTO AL GEREGNAZIONALE PER LE REGIONE PROVINCE AUTONOME DI SOMME NON COMMA 1 E DELL'ART. 24, COMMA 3 DEL DECRETO LEGISLATIVO N. 190/2015	8/1/2019/15	233.973,75	0,00	15.100,49	221.643,26	286.475,75	60.602,49	2.450.005,39	0,00	2.450.005,39	0,00	0,00	0,00	2.741.530,14
VI	TRASFERIMENTO AL GEREGNAZIONALE PER LE REGIONE PROVINCE AUTONOME DI SOMME NON COMMA 1 E DELL'ART. 24, COMMA 3 DEL DECRETO LEGISLATIVO N. 190/2015	8/1/2019/15	0,00	0,00	0,00	0,00	0,00	0,00	19.645.981,82	0,00	19.645.981,82	0,00	0,00	0,00	19.645.981,82
VI	TRASFERIMENTO AL GEREGNAZIONALE PER LE REGIONE PROVINCE AUTONOME DI SOMME NON COMMA 1 E DELL'ART. 24, COMMA 3 DEL DECRETO LEGISLATIVO N. 190/2015	8/1/2019/15	224.824,59	0,00	7.495,95	217.328,64	238.348,70	19.020,86	217.328,64	0,00	217.328,64	217.328,64	217.328,64	0,00	238.348,70
VI	TRASFERIMENTO AL GEREGNAZIONALE PER LE REGIONE PROVINCE AUTONOME DI SOMME NON COMMA 1 E DELL'ART. 24, COMMA 3 DEL DECRETO LEGISLATIVO N. 190/2015	8/1/2019/15	120.000.000,00	0,00	0,00	120.000.000,00	120.000.000,00	0,00	0,00	0,00	120.000.000,00	0,00	0,00	-120.000.000,00	120.000.000,00
VI	TRASFERIMENTO AL GEREGNAZIONALE PER LE REGIONE PROVINCE AUTONOME DI SOMME NON COMMA 1 E DELL'ART. 24, COMMA 3 DEL DECRETO LEGISLATIVO N. 190/2015	8/1/2019/15	0,00	0,00	0,00	0,00	3.213.905,58	3.213.905,58	1.450.563.305,85	0,00	1.450.563.305,85	0,00	0,00	0,00	1.450.563.305,85
VI	TRASFERIMENTO AL GEREGNAZIONALE PER LE REGIONE PROVINCE AUTONOME DI SOMME NON COMMA 1 E DELL'ART. 24, COMMA 3 DEL DECRETO LEGISLATIVO N. 190/2015	8/1/2019/15	36.4571,34	0,00	769.467,00	306.340,00	307.735.101,99	2.398.201,59	13.243.412,32	0,00	13.243.412,32	13.243.412,32	303.243.412,32	349.899.977,32	17.735.011,59
VI	TRASFERIMENTO AL GEREGNAZIONALE PER LE REGIONE PROVINCE AUTONOME DI SOMME NON COMMA 1 E DELL'ART. 24, COMMA 3 DEL DECRETO LEGISLATIVO N. 190/2015	8/1/2019/15	0,00	0,00	0,00	0,00	0,00	0,00	48.519,53	0,00	48.519,53	48.519,53	0,00	-48,519,53	48,519,53
VI	TRASFERIMENTO AL GEREGNAZIONALE PER LE REGIONE PROVINCE AUTONOME DI SOMME NON COMMA 1 E DELL'ART. 24, COMMA 3 DEL DECRETO LEGISLATIVO N. 190/2015	8/1/2019/15	0,00	0,00	0,00	0,00	0,00	0,00	101.960.098,02	0,00	101.960.098,02	11.462.766,47	0,00	-11.462.766,47	101.960.098,02
V	Trasferimenti correnti a enti ed amministrazioni	U1,04,01,01,010	700.000,00	0,00	0,00	700.000,00	258.054,45	-441.946,55	15.910,00	0,00	15.910,00	700.000,00	250.888,45	-449.111,55	23.075,00
VI	CONTRIBUTI A FAVORE DEI LAVORATORI VOLONTARI SU CONTRATTI PUBBLICI CONSIP DIGIT 5012060056	5012060056	600.000,00	0,00	0,00	600.000,00	171.266,85	-428.734,15	159.100,00	0,00	159.100,00	600.000,00	164.100,85	-435.899,15	233.920,00
VI	CONTRIBUTI A FAVORE DEI LAVORATORI VOLONTARI SU CONTRATTI PUBBLICI CONSIP DIGIT 5012060056	412060510	100.000,00	0,00	0,00	100.000,00	86.787,60	-13.212,40	0,00	0,00	100.000,00	100.000,00	86.787,60	-13.212,40	0,00
V	Trasferimenti correnti a Ministeri di economia in attuazione di norme in materia di contenimento di spesa	U1,04,01,01,020	773.451.465,09	0,00	0,00	773.451.465,09	773.353.444,14	-98.020,95	2.711.543,45	0,00	2.711.543,45	773.451.465,09	773.353.444,14	-98.020,95	2.711.543,45
VI	TRASFERIMENTO AL GEREGNAZIONALE PER LE REGIONE PROVINCE AUTONOME DI SOMME NON COMMA 1 E DELL'ART. 24, COMMA 3 DEL DECRETO LEGISLATIVO N. 190/2015	8/12060001	6.000.000,00	0,00	0,00	6.000.000,00	6.000.000,00	0,00	0,00	0,00	6.000.000,00	6.000.000,00	6.000.000,00	0,00	0,00
VI	TRASFERIMENTO AL GEREGNAZIONALE PER LE REGIONE PROVINCE AUTONOME DI SOMME NON COMMA 1 E DELL'ART. 24, COMMA 3 DEL DECRETO LEGISLATIVO N. 190/2015	8/120602040	653.091.992,09	0,00	0,00	653.091.992,09	653.091.992,09	0,00	1.347.900,00	0,00	1.347.900,00	653.091.992,09	653.091.992,09	0,00	1.347.900,00
VI	TRASFERIMENTO AL GEREGNAZIONALE PER LE REGIONE PROVINCE AUTONOME DI SOMME NON COMMA 1 E DELL'ART. 24, COMMA 3 DEL DECRETO LEGISLATIVO N. 190/2015	8/120602011	50.000.000,00	0,00	0,00	50.000.000,00	50.000.000,00	0,00	0,00	0,00	50.000.000,00	50.000.000,00	50.000.000,00	0,00	0,00
VI	TRASFERIMENTO AL GEREGNAZIONALE PER LE REGIONE PROVINCE AUTONOME DI SOMME NON COMMA 1 E DELL'ART. 24, COMMA 3 DEL DECRETO LEGISLATIVO N. 190/2015	8/120602050	754.335,00	0,00	0,00	754.335,00	668.284,05	-86.050,95	0,00	0,00	754.335,00	754.335,00	668.284,05	-86.050,95	0,00
VI	TRASFERIMENTO AL GEREGNAZIONALE PER LE REGIONE PROVINCE AUTONOME DI SOMME NON COMMA 1 E DELL'ART. 24, COMMA 3 DEL DECRETO LEGISLATIVO N. 190/2015	8/120602070	61.005.960,00	0,00	0,00	61.005.960,00	61.005.960,00	0,00	0,00	0,00	61.005.960,00	61.005.960,00	61.005.960,00	0,00	0,00

XVIII LEGISLATURA — DISEGNI DI LEGGE E RELAZIONI — DOCUMENTI — DOC. XV N. 450 VOL. II

Rendiconto Finanziario Gestionale 2019 - Uscite

Table with 22 columns representing financial data points. Rows are categorized by section (I, II, III, IV) and specific line items (e.g., VERSAMENTO ALLO STATO EX POST, TRATTAMENTO DI FINE RAPPORTO TRANSFERITAD, PREVIDENZA). Each row contains 22 numerical values corresponding to the columns.

Rendiconto Finanziario Gestionale 2019 - Uscite



Table with 17 columns: Data, Descrizione, and 15 columns of financial data. Rows include categories like 'PRESTAZIONI ECONOMICHE E PROSPERITÀ', 'PRESTAZIONI ECONOMICHE E PROSPERITÀ', 'PRESTAZIONI ECONOMICHE E PROSPERITÀ', etc.

XVIII LEGISLATURA — DISEGNI DI LEGGE E RELAZIONI — DOCUMENTI — DOC. XV N. 450 VOL. II

Rendiconto Finanziario Gestionale 2019 - Uscite

Table with columns for various expenditure categories (e.g., Spese per erogazione benefici assistenziali, Spese per erogazione benefici assistenziali) and their corresponding financial amounts.



Rendiconto Finanziario Gestionale 2019 - Uscite



Table with 17 columns: Codici, Descrizione, and various financial data points (0.00, 1726.80, etc.). Rows list various categories like contributions, social security, and administrative costs.

Rendiconto Finanziario Gestionale 2019 - Uscite

Table with columns for various financial entries (VI, VII, VIII, etc.), descriptions, and numerical values. Includes sub-sections like 'Spese per riacquisto danni' and 'Oneri da contenzioso'.

Rendiconto Finanziario Gestionale 2019 - Uscite

VI	PER CONCESSIONE E PER RECUPERO DEI PRATICA PER PARASUBORDINATI DI CUI ALLA LEGGE 30/9/1998	57.437.12	0,00	0,00	7.883,37	63.308,49	7.883,37	0,00	0,00	0,00	0,00	66.304,49	7.883,37	0,00
VI	PER CONCESSIONE E PER RECUPERO PER IL PERSONALE DEI SERVIZI DI TRASPORTO	397.633,76	0,00	0,00	-180.255,00	224.450,76	-180.255,00	0,00	0,00	0,00	0,00	226.251,08	-180.255,00	1.152,76
VI	PER CONCESSIONE E PER RECUPERO PER IL PERSONALE DELLE ESATTORI E INCASSI	19.183,00	0,00	0,00	-3.043,37	16.139,63	-3.043,37	0,00	0,00	0,00	0,00	16.139,63	-3.043,37	0,00
VI	PER CONCESSIONE E PER RECUPERO PER IL PERSONALE DELLE AZIENDE	103.068,00	0,00	0,00	32.298,53	135.044,53	32.298,53	0,00	3.425,04	0,00	0,00	130.068,69	36.002,09	360,88
VI	PER CONCESSIONE E PER RECUPERO PER IL PERSONALE DELLE AZIENDE	248.320,00	0,00	0,00	-214.401,59	33.918,41	-214.401,59	0,00	0,00	0,00	0,00	248.320,00	-214.401,59	0,00
VI	PER CONCESSIONE E PER RECUPERO PER IL PERSONALE DEI SERVIZI	24.203.790,00	0,00	0,00	1.673.360,25	26.077.150,25	1.673.360,25	-15.745,44	204.900,86	0,00	0,00	24.203.790,00	1.710.425,07	308.475,44
VI	PER CONCESSIONE E PER RECUPERO PER IL PERSONALE DELLE AZIENDE	11.270,00	0,00	0,00	878,36	12.148,36	878,36	0,00	0,00	0,00	0,00	11.270,00	-10.398,14	0,00
VI	PER CONCESSIONE E PER RECUPERO PER IL PERSONALE DELLE AZIENDE	256.027,75	0,00	0,00	-73.453,33	182.054,42	-73.453,33	0,00	0,00	0,00	0,00	256.027,75	-73.453,33	51.90,01
VI	PER CONCESSIONE E PER RECUPERO PER IL PERSONALE DELLE AZIENDE	443.903,36	0,00	0,00	-12.047,39	455.950,75	-12.047,39	-0,04	1.190,00	0,00	0,00	443.903,36	-17.183,04	63.32,98
VI	PER CONCESSIONE E PER RECUPERO PER IL PERSONALE DELLE AZIENDE	247.869,81	0,00	0,00	-220.327,71	27.542,10	-220.327,71	0,00	7.290,00	0,00	0,00	247.869,81	-220.327,71	7.290,00
VI	PER CONCESSIONE E PER RECUPERO PER IL PERSONALE DELLE AZIENDE	303.360,00	0,00	0,00	-270.053,39	32.754,61	-270.053,39	0,00	3.793,72	0,00	0,00	303.360,00	-268.984,97	2.152,80
VI	PER CONCESSIONE E PER RECUPERO PER IL PERSONALE DELLE AZIENDE	214.128,00	0,00	0,00	79.821,96	293.949,96	79.821,96	0,00	0,00	0,00	0,00	214.128,00	-134.008,05	0,00
VI	PER CONCESSIONE E PER RECUPERO PER IL PERSONALE DELLE AZIENDE	446.880,00	0,00	0,00	109.134,47	556.014,47	109.134,47	0,00	0,00	0,00	0,00	446.880,00	-337.745,53	0,00
VI	PER CONCESSIONE E PER RECUPERO PER IL PERSONALE DELLE AZIENDE	731.062,25	0,00	0,00	169.855,95	900.918,20	169.855,95	3.615,07	0,00	0,00	0,00	731.062,25	173.111,07	4.989,35
VI	PER CONCESSIONE E PER RECUPERO PER IL PERSONALE DELLE AZIENDE	1.670.840,00	0,00	0,00	-720.091,45	950.748,55	-720.091,45	0,00	4.335,44	0,00	0,00	1.670.840,00	-727.326,37	12.031,96
VI	PER CONCESSIONE E PER RECUPERO PER IL PERSONALE DELLE AZIENDE	3.054.470,00	0,00	0,00	-1.033.901,39	4.088.371,39	-1.033.901,39	5.614,51	0,00	0,00	0,00	3.054.470,00	-1.931.444,09	51.435,24
VI	PER CONCESSIONE E PER RECUPERO PER IL PERSONALE DELLE AZIENDE	160.301,20	0,00	0,00	-82.780,08	77.521,12	-82.780,08	0,00	1.990,86	0,00	0,00	160.301,20	-80.929,20	0,00
VI	PER CONCESSIONE E PER RECUPERO PER IL PERSONALE DELLE AZIENDE	59.470,66	0,00	0,00	-57.955,86	1.514,80	-57.955,86	0,00	0,00	0,00	0,00	59.470,66	-57.955,86	0,00
VI	PER CONCESSIONE E PER RECUPERO PER IL PERSONALE DELLE AZIENDE	36.000,00	0,00	0,00	-33.947,32	2.052,68	-33.947,32	0,00	0,00	0,00	0,00	36.000,00	-33.947,32	0,00
VI	PER CONCESSIONE E PER RECUPERO PER IL PERSONALE DELLE AZIENDE	3.599.817,00	0,00	0,00	-3.383.850,20	2.046,80	-3.383.850,20	-2.042,77	339,40	0,00	0,00	3.599.817,00	-3.383.850,20	767,95
VI	PER CONCESSIONE E PER RECUPERO PER IL PERSONALE DELLE AZIENDE	6.050.981,00	0,00	0,00	-3.049.949,97	3.001.031,03	-3.049.949,97	0,00	3.610,48	0,00	0,00	6.050.981,00	-3.622.221,10	53.430,02
VI	PER CONCESSIONE E PER RECUPERO PER IL PERSONALE DELLE AZIENDE	23.193.358,94	0,00	0,00	1.683.924,21	24.877,16	1.683.924,21	0,00	29.670,08	0,00	0,00	23.193.358,94	1.683.920,90	683.28,37
VI	PER CONCESSIONE E PER RECUPERO PER IL PERSONALE DELLE AZIENDE	138.653,00	0,00	0,00	-127.368,44	11.284,56	-127.368,44	0,00	0,00	0,00	0,00	138.653,00	-127.368,44	0,00
VI	PER CONCESSIONE E PER RECUPERO PER IL PERSONALE DELLE AZIENDE	22.193.700,00	0,00	0,00	-1.981.065,57	20.212,43	-1.981.065,57	-288.22,90	147.880,48	0,00	0,00	22.193.700,00	-1.804.150,06	71.829,97
VI	PER CONCESSIONE E PER RECUPERO PER IL PERSONALE DELLE AZIENDE	312.144,45	0,00	0,00	-295.948,27	16.196,18	-295.948,27	0,00	0,00	0,00	0,00	312.144,45	-270.061,18	0,00
VI	PER CONCESSIONE E PER RECUPERO PER IL PERSONALE DELLE AZIENDE	6.286,19	0,00	0,00	14.812,38	21.098,57	14.812,38	0,00	0,00	0,00	0,00	6.286,19	14.812,38	0,00
VI	PER CONCESSIONE E PER RECUPERO PER IL PERSONALE DELLE AZIENDE	698.335,19	0,00	0,00	-90.101,04	608.234,15	-90.101,04	0,00	6.070,63	0,00	0,00	698.335,19	-84.011,42	1.681,01
VI	PER CONCESSIONE E PER RECUPERO PER IL PERSONALE DELLE AZIENDE	132.092,36	0,00	0,00	-113.822,47	18.269,89	-113.822,47	0,00	0,00	0,00	0,00	132.092,36	-113.822,47	0,00

Gestionale - Pagina 83

Rendiconto Finanziario Gestionale 2019 - Uscite

Table with 16 columns: Description of expenses, Budget Code, and various financial values. Includes sub-totals for sections III, IV, and V, and a Grand Total.

Rendiconto Finanziario Gestionale 2019 - Uscite



Table with 28 columns containing financial data for various management components of INPS. Columns include component codes, descriptions, and numerical values.

Rendiconto Finanziario Gestionale 2019 - Uscite

Table with 19 columns: Description, INP DA 1, INP DA 2, INP DA 3, INP DA 4, INP DA 5, INP DA 6, INP DA 7, INP DA 8, INP DA 9, INP DA 10, INP DA 11, INP DA 12, INP DA 13, INP DA 14, INP DA 15, INP DA 16, INP DA 17, INP DA 18, INP DA 19. Rows include categories like 'ONERIO SPESE LEGALI CONNESSE AL FONDO IMMOBILIARE DEL SOPRESO', 'ONERIO SPESE LEGALI CONNESSE AL FONDO IMMOBILIARE DEL SOPRESO INPSI', 'ONERIO SPESE LEGALI CONNESSE AL FONDO IMMOBILIARE DEL SOPRESO INPSI', etc.

XVIII LEGISLATURA — DISEGNI DI LEGGE E RELAZIONI — DOCUMENTI — DOC. XV N. 450 VOL. II

Rendiconto Finanziario Gestionale 2019 - Uscite

Table with 15 columns: V1 (Account Code), Description, 100.000.00, 0.00, 0.00, 66.262.24, -33.707.76, 0.00, 100.000.00, 66.262.24, -33.707.76, 0.00, 0.00, 100.000.00, 66.262.24, -33.707.76, 0.00. Rows include items like 'RETRIBUZIONI ED ONERI RINNESI PER I PORTIERI', 'RIBORSI A CARICHO DEL FONDO DI GARANZIA', etc.

Rendiconto Finanziario Gestionale 2019 - Uscite

VI	MANUTENZIONE STRAORDINARIA PER LA MANUTENZIONE DELLE STRUTTURE SOCIALI INDO	102.165,00	0,00	-102.165,00	46.007,61	0,00	46.007,61	102.165,00	-66.007,39	0,00
VI	RESIDUI EX POST PER MANUTENZIONE STRAORDINARIA PER LA MANUTENZIONE DEGLI STABILI DA REDDITO DI PROPRIETA' DELLA CASA SOCIALE (ENAM) IN PARTICOLARE EX INDO	30.000,00	0,00	-30.000,00	19.427,91	0,00	19.427,91	30.000,00	-30.000,00	0,00
VI	SPESA DI MANUTENZIONE STRAORDINARIA DEGLI STABILI DA REDDITO DI PROPRIETA' DELLA CASA SOCIALE (ENAM) IN PARTICOLARE EX INDO	500.000,00	161.198,97	-338.801,03	516.465,33	-19.458,93	496.996,40	715.465,33	286.834,17	371.317,20
VI	SPESA DI MANUTENZIONE STRAORDINARIA DEGLI STABILI DA REDDITO DI PROPRIETA' DELLA CASA SOCIALE (ENAM) IN PARTICOLARE EX INDO	80.000,00	5.895,00	-74.144,00	0,00	0,00	0,00	80.000,00	-74.144,00	0,00
VI	SPESA DI MANUTENZIONE STRAORDINARIA DEGLI STABILI DA REDDITO DI PROPRIETA' DELLA CASA SOCIALE (ENAM) IN PARTICOLARE EX OPHEL	1.500.000,00	0,00	-300.000,00	942.325,01	-180.000,00	162.325,01	562.325,01	-46.662,74	113.877,27
VI	SPESA DI MANUTENZIONE STRAORDINARIA DEGLI STABILI DA REDDITO DI PROPRIETA' DELLA CASA SOCIALE (ENAM) IN PARTICOLARE EX OPHEL	30.000,00	0,00	-30.000,00	0,00	0,00	0,00	30.000,00	-30.000,00	0,00
VI	SPESA DI MANUTENZIONE STRAORDINARIA DEGLI STABILI DA REDDITO DI PROPRIETA' EX ENAM	1.270.000,00	224.642,27	-1.045.357,73	1.081.154,39	-1.839,20	1.082.993,59	2.026.195,39	-1.731.997,08	1.580.770,15
VI	SPESA DI MANUTENZIONE STRAORDINARIA DEGLI STABILI DA REDDITO DI PROPRIETA' EX ENAM	30.000,00	0,00	-30.000,00	0,00	0,00	0,00	30.000,00	-30.000,00	0,00
VI	Spese di manutenzione straordinaria per adeguamenti normativi in materia di sicurezza delle strutture sociali ex ENAM	480.000,00	60.000,00	-420.000,00	412.504,26	0,00	412.504,26	482.504,26	-44.160,00	428.344,26
VI	SPESA DI MANUTENZIONE STRAORDINARIA PER ADEGUAMENTI NORMATIVI IN MATERIA DI SICUREZZA DELLE STRUTTURE SOCIALI EX ENAM	897.500,00	0,00	-897.500,00	1.197.530,06	0,00	1.197.530,06	897.500,00	-229.966,53	976.966,53
VI	SPESA DI MANUTENZIONE STRAORDINARIA PER ADEGUAMENTI NORMATIVI IN MATERIA DI SICUREZZA DELLE STRUTTURE SOCIALI EX INDO	843.000,00	50.000,00	-282.208,85	307.338,11	-1.108.068,85	196.682,26	843.000,00	30.706,47	726.488,94
VI	Spese di manutenzione straordinaria per adeguamenti normativi in materia di sicurezza delle strutture sociali ex ENAM (post (op))	300.000,00	0,00	-300.000,00	0,00	0,00	0,00	300.000,00	-300.000,00	0,00
VI	SPESA DI MANUTENZIONE STRAORDINARIA PER ADEGUAMENTI NORMATIVI IN MATERIA DI SICUREZZA DELLE STRUTTURE SOCIALI EX INDO	0,00	0,00	0,00	47.932,56	-427.952,56	50.000,00	0,00	0,00	50.000,00
VI	SPESA DI MANUTENZIONE STRAORDINARIA PER ADEGUAMENTI NORMATIVI IN MATERIA DI SICUREZZA DELLE STRUTTURE SOCIALI EX INDO	0,00	0,00	0,00	34.038,20	0,00	34.038,20	0,00	0,00	34.038,20
VI	SPESA DI MANUTENZIONE STRAORDINARIA PER ADEGUAMENTI NORMATIVI IN MATERIA DI SICUREZZA DELLE STRUTTURE SOCIALI EX INDO	0,00	0,00	0,00	996.140,88	0,00	996.140,88	0,00	0,00	996.140,88
VI	SPESA DI MANUTENZIONE STRAORDINARIA PER LA SICUREZZA E L'IGIENE SUL POSTO DI LAVORO	0,00	0,00	0,00	34.601,49	-34.601,49	0,00	0,00	0,00	0,00
VI	SPESA DI MANUTENZIONE STRAORDINARIA PER LE STRUTTURE SOCIALI EX ENAM (EX 102120000)	1.696.700,00	99.996,19	-1.596.703,81	254.462,26	-37.229,94	217.232,32	1.658.700,00	-122.710,67	194.489,34
VI	SPESA DI MANUTENZIONE STRAORDINARIA PER LE STRUTTURE SOCIALI EX INDO	2.700.683,00	97.474,00	-1.794.211,00	1.031.738,14	-171.243,97	860.494,17	2.701.096,00	-2.005.524,00	1.201.807,26
VI	SPESA DI MANUTENZIONE STRAORDINARIA PER LE STRUTTURE SOCIALI EX INDO	677.615,00	0,00	-677.615,00	146.423,19	0,00	146.423,19	677.615,00	-677.615,00	146.423,19
VI	SPESA PER LA MANUTENZIONE STRAORDINARIA DELLA SICUREZZA E L'IGIENE SUI POSTI DI LAVORO	0,00	0,00	0,00	81.106,62	-3.799,80	77.306,82	0,00	17.700,00	95.076,82
VI	SPESA PER LA MANUTENZIONE STRAORDINARIA PER LA SICUREZZA E L'IGIENE SUI POSTI DI LAVORO	0,00	0,00	0,00	50,00	0,00	50,00	0,00	0,00	50,00
VI	POSTI DI LAVORO PER LA MANUTENZIONE STRAORDINARIA PER LA SICUREZZA E L'IGIENE SUI POSTI DI LAVORO	0,00	0,00	0,00	2.574.468,54	-262,29	2.544.206,25	0,00	338.996,63	2.209.642,94
VI	UFFICI	0,00	0,00	0,00	544.232,13	-11.400,95	532.831,18	0,00	31.464,41	501.396,17
VI	SPESA PER LA MANUTENZIONE STRAORDINARIA DELLA SICUREZZA E L'IGIENE SUI POSTI DI LAVORO	28.597.038,00	3.402,71	-25.104.364,77	10.453.946,16	-271.175,26	10.182.770,90	28.597.038,00	-23.995.405,15	8.674.862,26
VI	SPESA PER LA MANUTENZIONE STRAORDINARIA PER LA SICUREZZA E L'IGIENE SUI POSTI DI LAVORO	960.000,00	0,00	-960.000,00	7.934,50	0,00	7.934,50	960.000,00	-960.000,00	7.934,50
VI	UFFICIO EX ENAM	7.440.211,00	3.974.134,73	-3.708.078,27	1.173.946,36	-454,20	1.133.971,26	7.440.211,00	-7.084.931,95	4.423.239,87
VI	UFFICIO EX INDO	90.395.747,00	22.153.792,00	-67.201.960,00	55.126.873,54	-3.311.832,48	51.794.941,06	92.821.295,93	-16.107.488,25	57.241.099,81
VI	Totale Livello IV: Beni immobili	119.390.380,00	116.818.773,00	-68.341.839,80	113.706.699,32	-7.822.295,15	105.884.404,17	116.818.773,00	-69.038.223,04	-47.932.500,66
III	U.2.02.03.00.0000	210.000,00	0,00	0,00	2.571.506,10	0,00	2.571.506,10	0,00	0,00	2.571.506,10

Rendiconto Finanziario Gestionale 2019 - Uscite

Table with 15 columns: Description, U3.01.01.03.000, 0.00, 0.00, 0.00, 0.00, 0.00, 0.00, 0.00, 0.00, 0.00, 0.00, 0.00, 0.00, 0.00, 0.00. Rows include categories like 'Acquisizioni di partecipazioni e conferimenti di capitale in altre imprese', 'Acquisizioni di quote di fondi comuni di investimento', and 'Concessione crediti di medio-lungo termine a tasso agevolato a Famiglie'.

Rendiconto Finanziario Gestionale 2019 - Uscite

Table with 16 columns: Description, U.S. 03.01.02.999, 500.000,00, 81.054,32, -418.956,88, 2.989.558,06, -175.242,15, 2.734.315,91, 500.000,00, 242.966,25, -257.033,75, 2.572.443,98. Rows include categories like Concessione Crediti di medio-lungo termine, Rimborso prestiti a breve termine, and Totale Livello IV.

Rendiconto Finanziario Gestionale 2019 - Uscite

Table with columns for various financial categories (I, II, III, IV, V), descriptions of expenses, and numerical values in columns. Includes sub-headers like 'Totale Livello IV: Rimborso finanziamenti a breve termine a altri soggetti'.

Rendiconto Finanziario Gestionale 2019 - Uscite

Totale Livello IV: Versamenti di ritenute erariali su Redditi da lavoro dipendente riscosse per conto terzi		394.588.073,00	389.851.721,27	-478.351,73	66.870.019,74	394.588.073,00	388.793.606,88	-7.714.467,02	69.704.136,03
IV	Versamenti di ritenute previdenziali e assistenziali su Redditi da lavoro dipendente riscosse per conto terzi	130.000.000,00	127.237.069,79	-2.762.930,21	1.089.166,22	130.000.000,00	127.239.735,26	-2.760.264,74	1.086.500,75
	Versamenti di ritenute previdenziali e assistenziali su Redditi da lavoro dipendente riscosse per conto terzi	130.000.000,00	127.237.069,79	-2.762.930,21	1.089.166,22	130.000.000,00	127.239.735,26	-2.760.264,74	1.086.500,75
VI	Versamento di ritenute previdenziali e assistenziali su Redditi da lavoro dipendente riscosse per conto terzi	130.000.000,00	127.237.069,79	-2.762.930,21	1.089.166,22	130.000.000,00	127.239.735,26	-2.760.264,74	1.086.500,75
	Versamento di ritenute previdenziali e assistenziali su Redditi da lavoro dipendente riscosse per conto terzi	130.000.000,00	127.237.069,79	-2.762.930,21	1.089.166,22	130.000.000,00	127.239.735,26	-2.760.264,74	1.086.500,75
IV	Altri versamenti di ritenute al personale dipendente per conto di terzi	7.510.000,00	6.351.746,59	-1.158.253,41	3.046.779,18	7.510.000,00	6.352.547,82	-1.157.452,18	3.046.977,26
	Altri versamenti di ritenute al personale dipendente per conto di terzi	7.510.000,00	6.351.746,59	-1.158.253,41	3.046.779,18	7.510.000,00	6.352.547,82	-1.157.452,18	3.046.977,26
VI	Versamento di ritenute EFFETTIVE AL	7.510.000,00	6.351.746,59	-1.158.253,41	3.046.779,18	7.510.000,00	6.352.547,82	-1.157.452,18	3.046.977,26
	Versamento di ritenute EFFETTIVE AL	7.510.000,00	6.351.746,59	-1.158.253,41	3.046.779,18	7.510.000,00	6.352.547,82	-1.157.452,18	3.046.977,26
III	Versamenti di ritenute su Redditi da lavoro autonomo	45.888.828,00	36.364.241,05	-9.524.586,95	2.849.885,11	45.888.828,00	36.089.065,57	-9.799.762,43	3.146.033,99
	Versamenti di ritenute erariali su Redditi da lavoro autonomo per conto terzi	45.888.828,00	36.364.241,05	-9.524.586,95	2.849.885,11	45.888.828,00	36.089.065,57	-9.799.762,43	3.146.033,99
VI	Versamento di ritenute erariali su Redditi da lavoro autonomo per conto terzi	45.888.828,00	36.364.241,05	-9.524.586,95	2.849.885,11	45.888.828,00	36.089.065,57	-9.799.762,43	3.146.033,99
	Versamento di ritenute erariali su Redditi da lavoro autonomo per conto terzi	45.888.828,00	36.364.241,05	-9.524.586,95	2.849.885,11	45.888.828,00	36.089.065,57	-9.799.762,43	3.146.033,99
IV	Versamenti di ritenute previdenziali e assistenziali su Redditi da lavoro autonomo	0,00	0,00	0,00	12.177,04	0,00	0,00	0,00	12.177,04
	Versamenti di ritenute previdenziali e assistenziali su Redditi da lavoro autonomo per conto terzi	0,00	0,00	0,00	12.177,04	0,00	0,00	0,00	12.177,04
VI	Versamento di ritenute previdenziali e assistenziali su Redditi da lavoro autonomo per conto terzi	0,00	0,00	0,00	12.177,04	0,00	0,00	0,00	12.177,04
	Versamento di ritenute previdenziali e assistenziali su Redditi da lavoro autonomo per conto terzi	0,00	0,00	0,00	12.177,04	0,00	0,00	0,00	12.177,04
IV	Altri versamenti di ritenute al personale con contratto di lavoro autonomo per conto di terzi	0,00	0,00	0,00	8.529,24	0,00	0,00	0,00	8.529,24
	Altri versamenti di ritenute al personale con contratto di lavoro autonomo per conto di terzi	0,00	0,00	0,00	8.529,24	0,00	0,00	0,00	8.529,24
VI	Altri versamenti di ritenute al personale con contratto di lavoro autonomo per conto di terzi	0,00	0,00	0,00	8.529,24	0,00	0,00	0,00	8.529,24
	Altri versamenti di ritenute al personale con contratto di lavoro autonomo per conto di terzi	0,00	0,00	0,00	8.529,24	0,00	0,00	0,00	8.529,24
III	Altre uscite per partite di giro	10.381.773.719,79	10.890.936.860,33	1.133.002.919,73	4.657.483.829,02	10.890.936.860,33	10.798.087.300,28	1.071.315.193,44	4.736.000.038,16
	Altre uscite per partite di giro n.a.c.	10.381.773.719,79	10.890.936.860,33	1.133.002.919,73	4.657.483.829,02	10.890.936.860,33	10.798.087.300,28	1.071.315.193,44	4.736.000.038,16
VI	Altre uscite per partite di giro n.a.c.	10.381.773.719,79	10.890.936.860,33	1.133.002.919,73	4.657.483.829,02	10.890.936.860,33	10.798.087.300,28	1.071.315.193,44	4.736.000.038,16
	Altre uscite per partite di giro n.a.c.	10.381.773.719,79	10.890.936.860,33	1.133.002.919,73	4.657.483.829,02	10.890.936.860,33	10.798.087.300,28	1.071.315.193,44	4.736.000.038,16
VI	Contributo art. 7, comma 1, lettera b) del D.Lgs. n. 81/2008 convertito in legge n. 101 del 28.2.2009	0,00	0,00	0,00	13.734,17	0,00	0,00	0,00	13.734,17
	Contributo art. 7, comma 1, lettera b) del D.Lgs. n. 81/2008 convertito in legge n. 101 del 28.2.2009	0,00	0,00	0,00	13.734,17	0,00	0,00	0,00	13.734,17
VI	Contributo art. 7, comma 1, lettera b) del D.Lgs. n. 81/2008 convertito in legge n. 101 del 28.2.2009	0,00	0,00	0,00	13.734,17	0,00	0,00	0,00	13.734,17
	Contributo art. 7, comma 1, lettera b) del D.Lgs. n. 81/2008 convertito in legge n. 101 del 28.2.2009	0,00	0,00	0,00	13.734,17	0,00	0,00	0,00	13.734,17
VI	EROGAZIONE PER CONTO DELLO STATO DEL FONDO PER IL CONTRIBUTO AL PERSONALE DIPENDENTE PER CONTO DELLA SCARICA REQUIRANTE PER CONTO DELLA LEGGE N. 296/2009 (DISPENSATI PRESSO LA TESORERIA CENTRALE DELLO STATO)	0,00	0,00	0,00	11.925.227,94	0,00	0,00	0,00	11.925.227,94
	EROGAZIONE PER CONTO DELLO STATO DEL FONDO PER IL CONTRIBUTO AL PERSONALE DIPENDENTE PER CONTO DELLA SCARICA REQUIRANTE PER CONTO DELLA LEGGE N. 296/2009 (DISPENSATI PRESSO LA TESORERIA CENTRALE DELLO STATO)	0,00	0,00	0,00	11.925.227,94	0,00	0,00	0,00	11.925.227,94
VI	PAGAMENTO DI PRESTAZIONI PENSIONISTICHE PER CONTO DELLA COTELESTAZIONALE N. 49/2005 E N. 24/094	0,00	0,00	0,00	68.574.683,30	0,00	0,00	0,00	68.574.683,30
	PAGAMENTO DI PRESTAZIONI PENSIONISTICHE PER CONTO DELLA COTELESTAZIONALE N. 49/2005 E N. 24/094	0,00	0,00	0,00	68.574.683,30	0,00	0,00	0,00	68.574.683,30
VI	PAGAMENTO DI PRESTAZIONI PENSIONISTICHE PER CONTO DELLA COTELESTAZIONALE N. 49/2005 E N. 24/094	0,00	0,00	0,00	68.574.683,30	0,00	0,00	0,00	68.574.683,30
	PAGAMENTO DI PRESTAZIONI PENSIONISTICHE PER CONTO DELLA COTELESTAZIONALE N. 49/2005 E N. 24/094	0,00	0,00	0,00	68.574.683,30	0,00	0,00	0,00	68.574.683,30

XVIII LEGISLATURA — DISEGNI DI LEGGE E RELAZIONI — DOCUMENTI — DOC. XV N. 450 VOL. II

Rendiconto Finanziario Gestionale 2019 - Uscite

Table with 15 columns: Date (30/12/2019), Description, 13 Financial Columns, and Total (409,91). Rows include items like 'PAGAMENTO DI PRESTAZIONI PER CONTO DI ALTRI', 'PAGAMENTO PER CONTO DEI LAVORATORI', 'RISERVAZIONE SU TRATTAMENTI PENSIONISTICI', etc.



Rendiconto Finanziario Gestionale 2019 - Uscite

V	Versamenti di imposte e tasse di natura corrente in conto di terzi	U7.02.05.01.001	147.000.000,00	0,00	0,00	147.000.000,00	840.569,01	15.287.285,77	0,00	15.287.285,77	147.000.000,00	150.783.215,08	3.783.215,08	12.344.639,70
VI	Totale Livello IV: Versamenti di imposte e tasse di natura corrente (Uscite per conto di terzi)		425.069.656.190,25	9.612.196.244,85	3.391.025.676,89	431.250.938.789,21	-1.046.432.476,39	69.388.776.041,00	-276.789.447,60	69.112.986.593,40	425.779.801.283,91	425.143.980.827,61	-636.770.456,30	74.212.302.046,41

Riepilogo delle entrate per il Livello DPR 132	Previsioni finanziarie		Variazioni		Previsioni definitive		Competenza		Gestione di risulta		Gestione di cassa		Totale residui al termine dell'esercizio	
	In aumento	In diminuzione	In aumento	In diminuzione	Previsioni definitive	Totale Accantonamenti (Integrali)	Impartito (Uscite) - Previsioni definitive	Uscite	Variazioni	Totale	Previsioni definitive	Recupero (Pagamenti)		Differenza rispetto alle previsioni definitive
Entrate correnti di natura tributaria, contributiva e parafiscali	291.792.411.107,85	1.886.216.931,14	1.012.544.427,89	1.012.544.427,89	292.794.285.961,11	228.078.674.539,42	3.340.380.280,31	111.426.861.937,62	-1.044.152.897,64	111.270.690.275,98	255.945.531.711,63	227.318.361.046,42	2.224.893.534,36	
Trasferimenti correnti	107.115.103.343,11	10.256.969.930,72	1.012.544.000,00	1.012.544.000,00	115.754.896.201,30	114.697.461.926,30	-1.073.462.011,00	10.668.867.250,01	0,00	10.668.867.250,01	111.079.031.077,59	110.011.666.030,69	2.533.911.181,01	
Entrate straordinarie	4.117.247.131,45	110.152.846,26	2.944.961,25	2.944.961,25	3.979.001.663,00	4.498.942.266,39	499.940.603,39	4.103.022.664,41	693.378,17,28	4.103.022.664,41	4.103.022.664,41	4.103.022.664,41	230.895.227,28	
Entrate in conto capitale	2.837.240.000,00	150.000,00	0,00	0,00	4.039.724.000,00	228.771.752,38	426.562.292,42	71.143.368,00	0,00	71.143.368,00	430.245.000,00	228.362.374,47	335.856.625,53	
Entrate in conto di gestione	6.035.339.000,00	23.377.162,58	448.861,00	448.861,00	6.039.177.863,58	639.864.528,49	1.471.769.107,00	74.335.618,71	-2.692,84	74.335.618,71	9.181.072.000,00	9.258.467.215,94	147.393.922,99	
Accantonamenti	67.293.327,42	0,00	800.000,00	800.000,00	67.293.327,42	800.000,00	1.698.461.174,53	0,00	0,00	0,00	9.181.072.000,00	9.181.072.000,00	151.317.526,28	
Uscite per conto terzi e partite di giro	425.854.102.941,0	15.739.971.937,26	4.139.144.039,26	4.139.144.039,26	441.143.209.853,03	428.939.398.677,26	87.861.420.790,71	141.621.214.529,29	-1.272.648.672,49	140.348.566.856,80	410.290.924.396,12	423.938.623.853,69	8.139.593.542,13	
Totale Entrate														106.59.264.629,66

Riepilogo dello spreco per il Livello DPR 132	Previsioni finanziarie		Variazioni		Previsioni definitive		Competenza		Gestione di risulta		Gestione di cassa		Totale residui al termine dell'esercizio	
	In aumento	In diminuzione	In aumento	In diminuzione	Previsioni definitive	Totale Accantonamenti (Integrali)	Impartito (Uscite) - Previsioni definitive	Uscite	Variazioni	Totale	Previsioni definitive	Recupero (Pagamenti)		Differenza rispetto alle previsioni definitive
Spesse correnti	944.792.679.104,45	9.396.773.912,21	2.123.741.422,40	2.123.741.422,40	946.916.413.016,86	348.020.610.150,08	-3.022.262.316,18	15.546.068.652,66	-1.093.443.969,64	15.346.742.201,94	382.276.132.120,46	347.771.690.637,67	-4.094.413.296,81	
Spesse in conto capitale	260.099.064,21	800,00	42.911.900,00	42.911.900,00	260.099.064,21	108.300.000,00	-1.083.300.000,00	697.848.462,29	-13.066.279,91	174.783.006,38	282.100.100,00	98.099.999,99	-163.103.540,70	
Spesse per incremento attività finanziarie	9.442.396.670,00	0,00	0,00	0,00	6.092.296.863,34	6.639.601.235,36	546.302.292,02	209.341.176,64	-4.694.179,34	161.300.442,30	5.918.261.592,35	6.646.769.681,79	728.560.109,44	
Rimborso Prestiti	67.861.394.549,79	200.647.493,04	440.000,00	440.000,00	67.861.394.549,79	4.079.966.683,55	-1.079.351.120,45	39.999.767.998,38	0,00	39.999.767.998,38	50.000.000,00	195.697.695,55	-4.862.768.666,77	
Uscite per conto terzi e partite di giro	425.069.656.190,25	9.714.117.448,26	3.391.025.676,89	3.391.025.676,89	431.250.938.789,21	428.242.394.826,42	-1.120.388.973,59	69.388.790.041,00	-276.789.447,60	69.112.986.593,40	425.881.133.763,91	425.143.980.827,61	-738.623.966,30	
Totale Uscite														74.212.302.046,41



CONTO ECONOMICO GENERALE

Livello	Descrizione	Codice	Anno 2019
SEZ. 1	Componenti positivi della gestione	1.0.0.00.00.000	355.778.652.756,68
I	Proventi di natura tributaria, contributiva e perequativa	1.1.0.00.00.000	236.911.761.307,49
II	Proventi per Contributi sociali	1.1.2.00.00.000	236.911.761.307,49
III	Contributi sociali e premi a carico del datore di lavoro e dei lavoratori	1.1.2.01.00.000	236.906.503.032,00
IV	Contributi sociali a copertura di trattamenti pensionistici a carico del datore di lavoro e dei lavoratori	1.1.2.01.01.000	194.950.404.109,90
IV	Contributi sociali a copertura di altri trattamenti previdenziali a carico del datore di lavoro e dei lavoratori	1.1.2.01.02.000	40.861.217.661,60
IV	Quote di partecipazione a carico degli iscritti (al netto delle entrate derivanti dal divieto di cumulo)	1.1.2.01.04.000	1.094.881.260,50
III	Contributi sociali a carico delle persone non occupate	1.1.2.02.00.000	5.258.275,49
IV	Contributi sociali a copertura di trattamenti pensionistici a carico delle persone non occupate	1.1.2.02.01.000	5.258.275,49
I	Ricavi delle vendite e delle prestazioni e proventi da servizi pubblici	1.2.0.00.00.000	126.682.548,70
II	Ricavi dalla vendita di beni	1.2.1.00.00.000	69.317,96
III	Ricavi dalla vendita di beni	1.2.1.01.00.000	69.317,96
IV	Ricavi da energia, acqua, gas e riscaldamento	1.2.1.01.04.000	69.317,96
II	Ricavi dalla vendita di servizi	1.2.2.00.00.000	74.830.939,32
III	Ricavi dalla vendita di servizi	1.2.2.01.00.000	74.830.939,32

CONTO ECONOMICO GENERALE



Livello	Descrizione	Codice	Anno 2019
IV	Ricavi da alberghi	1.2.2.01.01.000	93.100,00
IV	Ricavi da asili nido	1.2.2.01.02.000	232.366,87
IV	Ricavi da strutture residenziali per anziani	1.2.2.01.17.000	128.894,69
IV	Vendita di servizi per formazione e addestramento	1.2.2.01.23.000	0,00
IV	Servizi sanitari	1.2.2.01.24.000	154,98
IV	Servizi ispettivi e di controlli	1.2.2.01.30.000	8.628.946,87
IV	Ricavi da servizi n.a.c.	1.2.2.01.99.000	65.747.475,91
II	Ricavi derivanti dalla gestione dei beni	1.2.4.00.00.000	51.782.291,42
III	Fitti, noleggi e locazioni	1.2.4.02.00.000	51.782.291,42
IV	Locazioni di altri beni immobili	1.2.4.02.02.000	51.782.291,42
I	Proventi da trasferimenti e contributi	1.3.0.00.00.000	114.606.481.920,50
II	Trasferimenti correnti	1.3.1.00.00.000	114.606.481.920,50
III	Trasferimenti correnti da Amministrazioni pubbliche	1.3.1.01.00.000	114.451.693.251,26
IV	Trasferimenti correnti da Amministrazioni CENTRALI	1.3.1.01.01.000	114.371.053.421,10
IV	Trasferimenti correnti da Amministrazioni LOCALI	1.3.1.01.02.000	4.452.297,30
IV	Trasferimenti correnti da ENTI DI PREVIDENZA	1.3.1.01.03.000	76.187.532,86
III	Trasferimenti correnti da famiglie	1.3.1.02.00.000	151.842.238,24

CONTO ECONOMICO GENERALE



Livello	Descrizione	Codice	Anno 2019
IV	Trasferimenti correnti da famiglie	1.3.1.02.01.000	151.842.238,24
III	Trasferimenti correnti dalla UE e dal Resto del Mondo	1.3.1.05.00.000	2.946.431,00
IV	Trasferimenti correnti dall'Unione Europea	1.3.1.05.01.000	2.946.431,00
I	Altri ricavi e proventi diversi	1.4.0.00.00.000	4.133.726.979,99
II	Proventi derivanti dall'attività di controllo e repressione delle irregolarità e degli illeciti	1.4.2.00.00.000	593.364.869,97
III	Entrate da amministrazioni pubbliche derivanti dall'attività di controllo e repressione delle irregolarità e degli illeciti	1.4.2.01.00.000	5.364.131,33
IV	Multe, ammende, sanzioni e oblazioni a carico delle amministrazioni pubbliche	1.4.2.01.01.000	5.364.131,33
III	Entrate da imprese derivanti dall'attività di controllo e repressione delle irregolarità e degli illeciti	1.4.2.03.00.000	588.000.738,64
IV	Multe, ammende, sanzioni e oblazioni a carico delle imprese	1.4.2.03.01.000	588.000.738,64
II	Proventi da rimborsi	1.4.3.00.00.000	3.154.926.338,97
III	Rimborsi ricevuti per spese di personale (comando, distacco, fuori ruolo, convenzioni, ecc...)	1.4.3.01.00.000	16.516.938,57
IV	Rimborsi ricevuti per spese di personale (comando, distacco, fuori ruolo, convenzioni, ecc...)	1.4.3.01.01.000	16.516.938,57
III	Entrate per azioni di rivalsa nei confronti di terzi	1.4.3.02.00.000	19.611.979,71
IV	Incassi per azioni di surroga nei confronti di terzi	1.4.3.02.02.000	19.611.979,71
III	Entrate da rimborsi, recuperi e restituzioni di somme non dovute o incassate in eccesso	1.4.3.03.00.000	3.118.797.420,69

CONTO ECONOMICO GENERALE



Livello	Descrizione	Codice	Anno 2019
IV	Entrate da rimborsi, recuperi e restituzioni di somme non dovute o incassate in eccesso da Amministrazioni Centrali	1.4.3.03.01.000	0,00
IV	Entrate da rimborsi, recuperi e restituzioni di somme non dovute o incassate in eccesso da Amministrazioni Locali	1.4.3.03.02.000	0,00
IV	Entrate da rimborsi, recuperi e restituzioni di somme non dovute o incassate in eccesso da Famiglie	1.4.3.03.04.000	2.661.602.609,64
IV	Entrate da rimborsi, recuperi e restituzioni di somme non dovute o incassate in eccesso da Imprese	1.4.3.03.05.000	306.661.340,78
IV	Proventi derivanti dal divieto di cumulo	1.4.3.03.07.000	150.533.470,27
II	Altri proventi	1.4.9.00.00.000	385.435.771,05
III	Altri proventi n.a.c.	1.4.9.99.00.000	385.435.771,05
IV	Altri proventi n.a.c.	1.4.9.99.01.000	385.435.771,05
SEZ. 2	Componenti negativi della gestione	2.0.0.00.00.000	-363.552.475.731,36
I	Costi della produzione	2.1.0.00.00.000	-12.624.021.538,75
II	Acquisto di materie prime e/o beni di consumo	2.1.1.00.00.000	-3.981.954,94
III	Acquisto di materie prime e/o beni di consumo	2.1.1.01.00.000	-3.981.954,94
IV	Giornali, riviste e pubblicazioni	2.1.1.01.01.000	-495.755,10
IV	Altri beni di consumo	2.1.1.01.02.000	-2.432.778,93
IV	Medicinali e altri beni di consumo sanitario	2.1.1.01.05.000	-1.053.420,91

CONTO ECONOMICO GENERALE



Livello	Descrizione	Codice	Anno 2019
II	Prestazioni di servizi	2.1.2.00.00.000	-532.251.397,55
III	Prestazioni di servizi ordinari	2.1.2.01.00.000	-532.225.242,17
IV	Organi e incarichi istituzionali dell'amministrazione	2.1.2.01.01.000	-3.293.465,64
IV	Costi di rappresentanza, Organizzazione eventi, pubblicità e servizi per trasferta	2.1.2.01.02.000	-19.402.953,08
IV	Formazione e Addestramento	2.1.2.01.04.000	-738.344,93
IV	Utenze e canoni	2.1.2.01.05.000	-43.019.038,43
IV	Manutenzione ordinaria e riparazioni	2.1.2.01.07.000	-42.117.118,46
IV	Consulenze	2.1.2.01.08.000	0,00
IV	Prestazioni professionali e specialistiche	2.1.2.01.09.000	-98.846,61
IV	Lavoro flessibile, quota LSU e acquisto di servizi da agenzie di lavoro interinale	2.1.2.01.10.000	-300.000,00
IV	Servizi ausiliari	2.1.2.01.11.000	-84.069.430,76
IV	Servizi di ristorazione	2.1.2.01.12.000	0,00
IV	Servizi amministrativi	2.1.2.01.14.000	-124.745.307,90
IV	Servizi finanziari	2.1.2.01.15.000	-424.403,05
IV	Servizi informatici e di telecomunicazioni	2.1.2.01.16.000	-211.567.734,05
IV	Costi per altri servizi	2.1.2.01.99.000	-2.448.599,26
III	Prestazioni di servizi sanitari	2.1.2.02.00.000	-26.155,38

CONTO ECONOMICO GENERALE



Livello	Descrizione	Codice	Anno 2019
IV	Prestazioni di servizi sanitari	2.1.2.02.01.000	-26.155,38
II	Utilizzo di beni terzi	2.1.3.00.00.000	-99.799.628,76
III	Noleggi e fitti	2.1.3.01.00.000	-99.799.628,76
IV	Locazione di beni immobili	2.1.3.01.01.000	-84.697.128,23
IV	Noleggi di mezzi di trasporto	2.1.3.01.02.000	-115.997,54
IV	Noleggi di hardware	2.1.3.01.04.000	-12.915.845,88
IV	Noleggi di impianti e macchinari	2.1.3.01.06.000	-2.070.657,11
II	Personale	2.1.4.00.00.000	-1.742.029.033,68
III	Retribuzioni in denaro	2.1.4.01.00.000	-1.344.418.496,78
IV	Retribuzione ordinaria	2.1.4.01.01.000	-1.325.418.496,78
IV	Retribuzione straordinaria	2.1.4.01.02.000	-19.000.000,00
III	Contributi effettivi a carico dell'amministrazione	2.1.4.02.00.000	-336.187.359,99
IV	Contributi obbligatori per il personale	2.1.4.02.01.000	-327.310.580,67
IV	Contributi per indennità di fine rapporto di lavoro	2.1.4.02.03.000	-8.876.779,32
III	Altri contributi sociali	2.1.4.03.00.000	-11.369.966,69
IV	Accantonamenti per indennità di fine servizio - quota annuale	2.1.4.03.03.000	-11.369.966,69
III	Altri costi del personale	2.1.4.99.00.000	-50.053.210,22

CONTO ECONOMICO GENERALE



Livello	Descrizione	Codice	Anno 2019
IV	Contributi per asili nido e strutture sportive, ricreative o di vacanza messe a disposizione dei lavoratori dipendenti e delle loro famiglie e altre spese per il benessere del personale	2.1.4.99.01.000	-18.267.419,00
IV	Buoni pasto	2.1.4.99.02.000	-31.265.631,41
IV	Altri costi del personale n.a.c.	2.1.4.99.99.000	-520.159,81
II	Oneri diversi della gestione	2.1.9.00.00.000	-10.245.959.523,82
III	Imposte e tasse a carico dell'ente	2.1.9.01.00.000	-204.158.645,92
IV	Imposte, tasse e proventi assimilati di natura corrente a carico dell'ente	2.1.9.01.01.000	-204.158.645,92
III	Costo per IVA indetraibile	2.1.9.02.00.000	-580.009,41
IV	Costo per IVA indetraibile	2.1.9.02.01.000	-580.009,41
III	Premi di assicurazione	2.1.9.03.00.000	-2.584.695,73
IV	Premi di assicurazione contro i danni	2.1.9.03.01.000	-1.700.627,76
IV	Altri premi di assicurazione	2.1.9.03.99.000	-884.067,97
III	Altri costi della gestione	2.1.9.99.00.000	-10.038.636.172,76
IV	risarcimento danni	2.1.9.99.02.000	-2.270.906,03
IV	Oneri da contenzioso	2.1.9.99.03.000	-232.584.490,25
IV	indennizzi	2.1.9.99.04.000	0,00
IV	Costi per rimborsi per spese di personale (comando, distacco, fuori ruolo, convenzioni, ecc...)	2.1.9.99.06.000	-950.000,00
IV	Costi per rimborsi di parte corrente di somme non dovute o incassate in eccesso	2.1.9.99.08.000	-9.160.779.039,79

CONTO ECONOMICO GENERALE



Livello	Descrizione	Codice	Anno 2019
IV	Altri costi della gestione	2.1.9.99.99.000	-642.051.736,69
I	Ammortamenti e svalutazioni	2.2.0.00.00.000	-112.060.623,34
II	Ammortamento di immobilizzazioni materiali	2.2.1.00.00.000	-62.740.152,39
III	Ammortamento mobili e arredi	2.2.1.03.00.000	-2.645.695,65
IV	Ammortamento Mobili e arredi per ufficio	2.2.1.03.01.000	-2.551.695,28
IV	Ammortamento di altri mobili e arredi n.a.c.	2.2.1.03.99.000	-94.000,37
III	Ammortamento impianti e macchinari	2.2.1.04.00.000	-12.821.711,18
IV	Ammortamento Macchinari	2.2.1.04.01.000	-12.821.711,18
III	Ammortamento beni immobili	2.2.1.09.00.000	-47.272.745,56
IV	Ammortamento di altri beni immobili diversi	2.2.1.09.99.000	-47.272.745,56
II	Ammortamento di immobilizzazioni immateriali	2.2.2.00.00.000	-49.320.470,95
III	Ammortamento Software	2.2.2.02.00.000	-18.323.924,87
IV	Ammortamento Software	2.2.2.02.01.000	-18.323.924,87
III	Ammortamento di altri beni immateriali diversi	2.2.2.99.00.000	-30.996.546,08
IV	Ammortamento di altri beni immateriali diversi	2.2.2.99.99.000	-30.996.546,08
I	Costi per trasferimenti e contributi	2.3.0.00.00.000	-335.970.144.634,29

CONTO ECONOMICO GENERALE



Livello	Descrizione	Codice	Anno 2019
II	Trasferimenti correnti	2.3.1.00.00.000	-335.970.144.634,29
III	Trasferimenti correnti a Amministrazioni pubbliche	2.3.1.01.00.000	-3.286.814.822,05
IV	Trasferimenti correnti a Amministrazioni CENTRALI	2.3.1.01.01.000	-3.046.630.459,39
IV	Trasferimenti correnti a Amministrazioni LOCALI	2.3.1.01.02.000	-7.818.332,56
IV	Trasferimenti correnti a ENTI DI PREVIDENZA	2.3.1.01.03.000	-232.366.030,10
III	Trasferimenti correnti a Famiglie	2.3.1.02.00.000	-331.459.084.781,42
IV	Trasferimenti a famiglie per interventi previdenziali	2.3.1.02.01.000	-311.421.168.976,61
IV	Trasferimenti a famiglie per interventi assistenziali	2.3.1.02.02.000	-20.012.731.877,73
IV	Trasferimenti correnti a famiglie per borse di studio, dottorati di ricerca contratti di formazione specialistica	2.3.1.02.03.000	-24.064.142,95
IV	Altri trasferimenti a famiglie	2.3.1.02.99.000	-1.119.784,13
III	Trasferimenti correnti a Imprese	2.3.1.03.00.000	-1.212.373.538,55
IV	Trasferimenti correnti a altre Imprese	2.3.1.03.99.000	-1.212.373.538,55
III	Trasferimenti correnti a Istituzioni sociali Private - ISP	2.3.1.04.00.000	-24.648,75
IV	Trasferimenti correnti a Istituzioni sociali Private - ISP	2.3.1.04.01.000	-24.648,75
III	Trasferimenti correnti versati alla UE e al Resto del Mondo	2.3.1.05.00.000	-11.846.843,52
IV	Altri Trasferimenti correnti alla UE	2.3.1.05.99.000	-11.846.843,52
I	Accantonamenti	2.4.0.00.00.000	-14.846.248.934,98



CONTO ECONOMICO GENERALE

Livello	Descrizione	Codice	Anno 2019
II	Accantonamento a fondo svalutazione crediti	2.4.1.00.00.000	-12.592.029.602,39
III	Accantonamento a fondo svalutazione crediti per trasferimenti e contributi	2.4.1.02.00.000	-12.488.116.367,92
IV	Accantonamento a fondo svalutazione crediti per trasferimenti e contributi	2.4.1.02.01.000	-12.488.116.367,92
III	Accantonamento a fondo svalutazione altri crediti	2.4.1.99.00.000	-103.913.234,47
IV	Accantonamento a fondo svalutazione altri crediti	2.4.1.99.01.000	-103.913.234,47
II	Accantonamento a fondo rischi	2.4.2.00.00.000	-135.879.912,46
III	Accantonamenti per rischi	2.4.2.01.00.000	-135.879.912,46
IV	Accantonamenti per rischi	2.4.2.01.01.000	-135.879.912,46
II	Altri accantonamenti	2.4.3.00.00.000	-2.118.339.420,13
III	Accantonamenti per rinnovi contrattuali	2.4.3.01.00.000	0,00
IV	Accantonamenti per rinnovi contrattuali	2.4.3.01.01.000	0,00
III	Atri accantonamenti n.a.c.	2.4.3.99.00.000	-2.118.339.420,13
IV	Atri accantonamenti n.a.c.	2.4.3.99.99.000	-2.118.339.420,13
SEZ. 3	Proventi e oneri finanziari	3.0.0.00.00.000	205.734.074,30
I	Oneri finanziari	3.1.0.00.00.000	-13.678.658,86
II	Interessi	3.1.1.00.00.000	-13.678.658,86

CONTO ECONOMICO GENERALE



Livello	Descrizione	Codice	Anno 2019
III	Altri oneri per interessi pagati ad altri soggetti	3.1.1.07.00.000	-13.678.658,86
IV	Altri interessi passivi diversi	3.1.1.07.03.000	-13.678.658,86
I	Proventi finanziari	3.2.0.00.00.000	219.412.733,16
II	Proventi da titoli obbligazionari	3.2.1.00.00.000	1.919.326,99
III	Proventi da titoli obbligazionari a medio lungo termine	3.2.1.02.00.000	1.919.326,99
IV	Proventi da titoli obbligazionari a medio - lungo termine emessi da altri soggetti residenti	3.2.1.02.03.000	1.919.326,99
II	Proventi da finanziamenti specifici	3.2.2.00.00.000	189.272.184,49
III	Proventi da finanziamenti a breve termine	3.2.2.01.00.000	33.122.504,98
IV	Proventi da finanziamenti a breve termine concessi a altri soggetti	3.2.2.01.07.000	33.122.504,98
III	Proventi da finanziamenti a medio lungo termine	3.2.2.02.00.000	156.149.679,51
IV	Proventi da finanziamenti a medio lungo termine concessi a Amministrazioni Centrali	3.2.2.02.01.000	0,00
IV	Proventi da finanziamenti a medio lungo termine concessi a altri soggetti	3.2.2.02.07.000	156.149.679,51
II	Altri proventi finanziari	3.2.3.00.00.000	28.221.221,68
III	Proventi derivanti dalla distribuzione di dividendi da altre imprese	3.2.3.03.00.000	25.075.810,38
IV	Proventi derivanti dalla distribuzione di dividendi da altre imprese non incluse in amministrazioni pubbliche	3.2.3.03.03.000	25.075.810,38
III	Interessi attivi da depositi bancari o postali	3.2.3.05.00.000	3.145.411,30

CONTO ECONOMICO GENERALE



Livello	Descrizione	Codice	Anno 2019
IV	Interessi attivi da depositi bancari o postali	3.2.3.05.01.000	3.145.411,30
III	Altri interessi attivi	3.2.3.13.00.000	0,00
IV	Altri interessi attivi da altri soggetti	3.2.3.13.04.000	0,00
SEZ. 4	 Rettifiche di valore di attività finanziarie	4.0.0.00.00.000	4.200.089,34
I	 Rivalutazioni	4.1.0.00.00.000	4.200.089,34
II	Rivalutazioni di partecipazioni	4.1.1.00.00.000	4.200.089,34
III	Rivalutazioni di partecipazioni	4.1.1.01.00.000	4.200.089,34
IV	Rivalutazioni di partecipazioni	4.1.1.01.01.000	4.200.089,34
SEZ. 5	 Proventi e oneri straordinari	5.0.0.00.00.000	280.907.506,87
I	 Oneri straordinari	5.1.0.00.00.000	-1.297.495.756,31
II	Insussistenze dell'attivo	5.1.2.00.00.000	-34.509.899,07
III	Insussistenze dell'attivo	5.1.2.01.00.000	-34.509.899,07
IV	Insussistenze dell'attivo	5.1.2.01.01.000	-34.509.899,07
II	Minusvalenze	5.1.4.00.00.000	-4.918,38
III	Minusvalenza da alienazione di beni materiali	5.1.4.01.00.000	-4.918,38

CONTO ECONOMICO GENERALE



Livello	Descrizione	Codice	Anno 2019
IV	Minusvalenze da alienazione di Mobili e arredi	5.1.4.01.03.000	-4.918,38
II	Altri oneri straordinari	5.1.9.00.00.000	-1.262.980.938,86
III	Altri oneri straordinari	5.1.9.01.00.000	-1.262.980.938,86
IV	Altri oneri straordinari	5.1.9.01.01.000	-1.262.980.938,86
I	Proventi straordinari	5.2.0.00.00.000	1.578.403.263,18
II	Sopravvenienze attive	5.2.3.00.00.000	0,00
III	Rimborsi di imposte	5.2.3.01.00.000	0,00
IV	Entrate per rimborsi di imposte indirette	5.2.3.01.01.000	0,00
II	Altri proventi straordinari	5.2.9.00.00.000	1.578.403.263,18
III	Altri proventi straordinari n.a.c.	5.2.9.99.00.000	1.578.403.263,18
IV	Altri proventi straordinari n.a.c.	5.2.9.99.99.000	1.578.403.263,18
RISULTATO DI ESERCIZIO			-7.282.930.862,42
	Assegnazioni e prelievi da Riserve legali e altre riserve		-3.701.669.643,32
	Prelievi da riserve legali	EXG01001001	2.668.677,00
	Assegnazione alle riserve legali	UXG01001007	-3.211.482.907,05
	Assegnazione al fondo di riserva dei risultati di esercizio dei fondi di solidarietà ex art. 26 del decreto legislativo n. 148/2015	UXG01001010	-492.855.413,27
	Avanzo/Disavanzo di Esercizio		-10.984.600.505,74



STATO PATRIMONIALE GENERALE

Livello	Descrizione	Codice	Consistenza al 31/12/2019
SEZ. 1	Attivo	1.0.0.00.00.000	229.911.629.447,24
I	Immobilizzazioni	1.2.0.00.00.00.000	14.138.880.850,31
II	Immobilizzazioni immateriali	1.2.1.00.00.00.000	13.753.946,77
III	Concessioni, licenze, marchi e diritti simili	1.2.1.04.00.00.000	480.653,36
IV	Concessioni, licenze, marchi e diritti simili	1.2.1.04.01.00.000	480.653,36
V	Concessioni, licenze, marchi e diritti simili	1.2.1.04.01.01.000	480.653,36
III	Immobilizzazioni immateriali in corso e acconti	1.2.1.06.00.00.000	10.437,96
IV	Software	1.2.1.06.02.00.000	10.437,96
V	Software	1.2.1.06.02.01.000	10.437,96
III	Manutenzione straordinaria su beni di terzi	1.2.1.07.00.00.000	13.262.855,45
IV	Manutenzione straordinaria su beni di terzi	1.2.1.07.01.00.000	13.262.855,45
V	Manutenzione straordinaria su beni di terzi	1.2.1.07.01.01.000	13.262.855,45
III	Altre immobilizzazioni immateriali	1.2.1.99.00.00.000	0,00



STATO PATRIMONIALE GENERALE

Livello	Descrizione	Codice	Consistenza al 31/12/2019
IV	Altre immobilizzazioni immateriali n.a.c.	1.2.1.99.01.00.000	0,00
V	Altre immobilizzazioni immateriali n.a.c.	1.2.1.99.01.01.000	0,00
II	Immobilizzazioni materiali	1.2.2.00.00.00.000	5.922.206.185,25
III	Immobilizzazioni materiali non demaniali	1.2.2.02.00.00.000	5.322.449.178,43
IV	Mezzi di trasporto ad uso civile, di sicurezza e ordine pubblico	1.2.2.02.01.00.000	311.189,00
V	Mezzi di trasporto stradali	1.2.2.02.01.01.000	0,00
V	Mezzi di trasporto ad uso civile, di sicurezza e ordine pubblico n.a.c.	1.2.2.02.01.99.000	311.189,00
IV	Mobili e arredi	1.2.2.02.03.00.000	2.304.999.789,15
V	Mobili e arredi per ufficio	1.2.2.02.03.01.000	2.297.147.664,98
V	Mobili e arredi n.a.c.	1.2.2.02.03.99.000	7.852.124,17
IV	Hardware	1.2.2.02.07.00.000	163.138,52
V	Hardware n.a.c.	1.2.2.02.07.99.000	163.138,52
IV	Beni immobili	1.2.2.02.09.00.000	3.016.963.080,48
V	Fabbricati ad uso abitativo	1.2.2.02.09.01.000	2.198.185.636,06
V	Fabbricati ad uso commerciale e istituzionale	1.2.2.02.09.02.000	63.697.231,70



STATO PATRIMONIALE GENERALE

Livello	Descrizione	Codice	Consistenza al 31/12/2019
V	Fabbricati ad uso strumentale	1.2.2.02.09.19.000	755.080.212,72
IV	Oggetti di valore	1.2.2.02.11.00.000	11.981,28
V	Oggetti di valore	1.2.2.02.11.01.000	11.981,28
III	Immobilizzazioni materiali in corso	1.2.2.04.00.00.000	599.757.006,82
IV	Acconti per realizzazione di immobilizzazioni materiali	1.2.2.04.01.00.000	599.743.006,82
V	Acconti per realizzazione di immobilizzazioni materiali	1.2.2.04.01.01.000	599.743.006,82
IV	Immobilizzazioni materiali in costruzione	1.2.2.04.02.00.000	14.000,00
V	Immobilizzazioni materiali in costruzione	1.2.2.04.02.01.000	14.000,00
II	Immobilizzazioni finanziarie	1.2.3.00.00.00.000	8.202.920.718,29
III	Partecipazioni	1.2.3.01.00.00.000	28.585.684,19
IV	Partecipazioni in altre Istituzioni sociali private	1.2.3.01.11.00.000	28.585.684,19
V	Partecipazioni in altre Istituzioni sociali private	1.2.3.01.11.01.000	28.585.684,19
III	Crediti	1.2.3.02.00.00.000	6.592.989.841,67
IV	Crediti finanziari verso altri soggetti	1.2.3.02.05.00.000	6.592.989.841,67



STATO PATRIMONIALE GENERALE

Livello	Descrizione	Codice	Consistenza al 31/12/2019
V	Crediti di medio-lungo termine a tasso agevolato ad altri soggetti	1.2.3.02.05.03.000	6.592.989.841,67
III	Altri titoli	1.2.3.03.00.00.000	1.581.345.192,43
IV	Titoli obbligazionari a medio-lungo termine	1.2.3.03.02.00.000	101.194.549,10
V	Titoli obbligazionari a medio-lungo termine emessi da amministrazioni pubbliche	1.2.3.03.02.01.000	101.194.549,10
IV	Quote di fondi di investimento	1.2.3.03.03.00.000	1.480.150.643,33
V	Acquisizioni di quote di fondi immobiliari	1.2.3.03.03.01.000	1.480.150.643,33
I	Attivo circolante	1.3.0.00.00.00.000	187.483.996.677,73
II	Rimanenze	1.3.1.00.00.00.000	2.914.719,44
III	Rimanenze di materie prime, sussidiarie e di consumo	1.3.1.01.00.00.000	2.914.719,44
IV	Rimanenze di materie prime, sussidiarie e di consumo	1.3.1.01.01.00.000	2.914.719,44
V	Rimanenze di materie prime, sussidiarie e di consumo	1.3.1.01.01.01.000	2.914.719,44
II	Crediti	1.3.2.00.00.00.000	154.676.673.818,86
III	Crediti di natura tributaria, contributiva e perequativa	1.3.2.01.00.00.000	119.869.164.403,81
IV	Crediti da tributi	1.3.2.01.01.00.000	843.191.823,83

STATO PATRIMONIALE GENERALE



Livello	Descrizione	Codice	Consistenza al 31/12/2019
V	Crediti da rimborsi di imposte	1.3.2.01.01.03.000	843.191.823,83
V	Crediti per imposte rimosse per conto di terzi	1.3.2.01.01.05.000	0,00
IV	Crediti da contributi sociali	1.3.2.01.02.00.000	119.025.972.579,98
V	Crediti da Contributi sociali e premi a carico del datore di lavoro e dei lavoratori	1.3.2.01.02.01.000	119.025.972.579,98
V	Crediti da Contributi sociali a carico delle persone non occupate	1.3.2.01.02.02.000	0,00
III	Crediti verso clienti e utenti	1.3.2.02.00.00.000	2.550.333.938,17
IV	Crediti da proventi della vendita di beni e servizi	1.3.2.02.01.00.000	191.027.776,34
V	Crediti da proventi dalla vendita di beni	1.3.2.02.01.01.000	0,00
V	Crediti derivanti dalla vendita di servizi	1.3.2.02.01.02.000	191.027.776,34
IV	Crediti da fitti, noleggi e locazioni	1.3.2.02.02.00.000	103.716.050,19
V	Crediti da fitti, noleggi e locazioni	1.3.2.02.02.01.000	103.716.050,19
IV	Crediti da proventi derivanti dall'attività di controllo e repressione delle irregolarità e degli illeciti	1.3.2.02.05.00.000	2.184.737.584,73
V	Crediti verso Amministrazioni pubbliche derivanti dall'attività di controllo e repressione delle irregolarità e degli illeciti	1.3.2.02.05.01.000	2.109.538,09
V	Crediti verso imprese derivanti dall'attività di controllo e repressione delle irregolarità e degli illeciti	1.3.2.02.05.03.000	2.182.628.046,64
IV	Crediti da proventi da alienazione di beni materiali	1.3.2.02.06.00.000	70.852.526,91



STATO PATRIMONIALE GENERALE

Livello	Descrizione	Codice	Consistenza al 31/12/2019
V	Crediti da proventi da alienazione di beni immobili	1.3.2.02.06.08.000	70.852.526,91
IV	Crediti derivanti dal conferimento di immobili a fondi immobiliari	1.3.2.02.09.00.000	0,00
V	Crediti derivanti dal conferimento di immobili a fondi immobiliari	1.3.2.02.09.01.000	0,00
IV	Crediti derivanti dalla cessione di attività finanziarie	1.3.2.02.10.00.000	0,00
V	Crediti da Alienazione di partecipazioni	1.3.2.02.10.01.000	0,00
V	Crediti da Alienazione di quote di fondi comuni di investimento	1.3.2.02.10.02.000	0,00
V	Crediti da Alienazione di titoli obbligazionari a medio-lungo termine	1.3.2.02.10.04.000	0,00
III	Crediti per trasferimenti correnti	1.3.2.03.00.00.000	20.763.806.009,91
IV	Crediti per trasferimenti correnti da Amministrazioni pubbliche	1.3.2.03.01.00.000	20.763.806.009,91
V	Crediti per trasferimenti correnti da Amministrazioni centrali	1.3.2.03.01.01.000	15.360.760.717,23
V	Crediti per trasferimenti correnti da Amministrazioni locali	1.3.2.03.01.02.000	657.465.231,39
V	Crediti per trasferimenti correnti da Enti di previdenza	1.3.2.03.01.03.000	4.745.580.061,29
IV	Crediti per trasferimenti correnti da altri soggetti	1.3.2.03.04.00.000	0,00
V	Crediti per trasferimenti correnti da famiglie	1.3.2.03.04.01.000	0,00
V	Crediti per trasferimenti correnti da UE e Resto del mondo	1.3.2.03.04.05.000	0,00



STATO PATRIMONIALE GENERALE

Livello	Descrizione	Codice	Consistenza al 31/12/2019
III	Crediti per contributi agli investimenti	1.3.2.04.00.00.000	0,00
IV	Crediti per contributi agli investimenti da Amministrazioni pubbliche	1.3.2.04.01.00.000	0,00
V	Crediti per contributi agli investimenti da Amministrazioni Centrali	1.3.2.04.01.01.000	0,00
V	Crediti per contributi agli investimenti da Amministrazioni Locali	1.3.2.04.01.02.000	0,00
III	Crediti per trasferimenti per conto terzi	1.3.2.06.00.00.000	149.907.432,49
IV	Crediti per trasferimenti per operazioni conto terzi da Amministrazioni pubbliche	1.3.2.06.01.00.000	149.907.432,49
V	Crediti per trasferimenti per conto terzi da Amministrazioni Centrali	1.3.2.06.01.01.000	149.907.432,49
IV	Crediti per trasferimenti da altri soggetti per operazioni conto terzi	1.3.2.06.03.00.000	0,00
V	Crediti per trasferimenti per conto terzi da Famiglie	1.3.2.06.03.01.000	0,00
V	Crediti per trasferimenti per conto terzi da UE e Resto del Mondo	1.3.2.06.03.03.000	0,00
III	Crediti per proventi di attività finanziarie	1.3.2.07.00.00.000	72.249.316,77
IV	Crediti per proventi da titoli obbligazionari	1.3.2.07.01.00.000	714.846,88
V	Crediti per proventi da titoli obbligazionari a medio-lungo termine	1.3.2.07.01.02.000	714.846,88
IV	Crediti per proventi da finanziamenti specifici	1.3.2.07.02.00.000	62.659.100,59



STATO PATRIMONIALE GENERALE

Livello	Descrizione	Codice	Consistenza al 31/12/2019
V	Crediti per proventi da finanziamenti a breve termine	1.3.2.07.02.01.000	12.591.774,79
V	Crediti per proventi da finanziamenti a medio-lungo termine	1.3.2.07.02.02.000	50.067.325,80
IV	Crediti per altri proventi finanziari	1.3.2.07.03.00.000	8.875.369,30
V	Crediti da Interessi attivi da depositi bancari o postali	1.3.2.07.03.03.000	2.446.118,69
V	Crediti da Altri interessi attivi da altri soggetti	1.3.2.07.03.10.000	6.429.250,61
V	Crediti per dividendi da altre imprese	1.3.2.07.03.14.000	0,00
III	Altri crediti	1.3.2.08.00.00.000	11.271.212.717,71
IV	Crediti verso altri soggetti	1.3.2.08.04.00.000	11.271.212.717,71
V	Crediti per rimborso del costo del personale comandato o assegnato ad altri Enti	1.3.2.08.04.05.000	35.856.755,36
V	Crediti per rimborsi, recuperi e restituzioni di somme non dovute o incassate in eccesso	1.3.2.08.04.06.000	5.472.397.204,71
V	Crediti da azioni di rivalsa nei confronti di terzi	1.3.2.08.04.07.000	0,00
V	Crediti diversi	1.3.2.08.04.99.000	5.762.958.757,64
IV	Crediti per attività svolta per terzi	1.3.2.08.05.00.000	0,00
V	Crediti per acquisto di servizi per conto di terzi	1.3.2.08.05.02.000	0,00
II	Attività finanziarie che non costituiscono immobilizzazioni	1.3.3.00.00.00.000	225.000.000,00

STATO PATRIMONIALE GENERALE



Livello	Descrizione	Codice	Consistenza al 31/12/2019
III	Altri titoli	1.3.3.02.00.00.000	225.000.000,00
IV	Altri titoli	1.3.3.02.99.00.000	225.000.000,00
V	Altri titoli	1.3.3.02.99.99.000	225.000.000,00
II	Disponibilità liquide	1.3.4.00.00.00.000	32.579.408.139,43
III	Conto di tesoreria	1.3.4.01.00.00.000	31.852.622.838,69
IV	Conti di tesoreria presso Banca d'Italia (diversi dal conto di TU)	1.3.4.01.02.00.000	31.852.622.838,69
V	Conti di tesoreria presso Banca d'Italia (diversi dal conto di TU)	1.3.4.01.02.01.000	31.852.622.838,69
III	Altri depositi bancari e postali	1.3.4.02.00.00.000	703.867.644,88
IV	Depositi bancari	1.3.4.02.01.00.000	508.519.258,83
V	Depositi bancari	1.3.4.02.01.01.000	508.519.258,83
IV	Depositi postali	1.3.4.02.02.00.000	195.348.386,05
V	Depositi postali	1.3.4.02.02.01.000	195.348.386,05
III	Denaro e valori in cassa	1.3.4.04.00.00.000	22.917.655,86
IV	Denaro e valori in cassa	1.3.4.04.01.00.000	22.917.655,86



STATO PATRIMONIALE GENERALE

Livello	Descrizione	Codice	Consistenza al 31/12/2019
V	Denaro e valori in cassa	1.3.4.04.01.01.000	22.917.655,86
I	Ratei e risconti	1.4.0.00.00.00.000	28.288.751.919,20
II	Ratei attivi	1.4.1.00.00.00.000	28.288.751.919,20
III	Ratei attivi	1.4.1.01.00.00.000	28.288.751.919,20
IV	Ratei attivi	1.4.1.01.01.00.000	28.288.751.919,20
V	Ratei attivi	1.4.1.01.01.01.000	28.288.751.919,20
SEZ. 2	Passivo	2.0.0.00.00.00.000	229.911.629.447,24
I	Patrimonio netto	2.1.0.00.00.00.000	39.758.697.205,24
II	Riserve	2.1.2.00.00.00.000	50.743.297.710,98
III	Riserve da utili	2.1.2.01.00.00.000	48.465.792.365,97
IV	Riserve derivanti da leggi o obbligatorie	2.1.2.01.01.00.000	76.654.427.169,29
V	Riserve derivanti da leggi o obbligatorie	2.1.2.01.01.01.000	76.654.427.169,29
IV	Avanzi (disavanzo) portati a nuovo	2.1.2.01.03.00.000	-28.188.634.803,32
V	Avanzi (disavanzo) portati a nuovo	2.1.2.01.03.01.000	-28.188.634.803,32

STATO PATRIMONIALE GENERALE



Livello	Descrizione	Codice	Consistenza al 31/12/2019
III	Altre riserve distintamente indicate	2.1.2.04.00.00.000	2.277.505.345,01
IV	Altre riserve distintamente indicate n.a.c.	2.1.2.04.99.00.000	2.277.505.345,01
V	Altre riserve distintamente indicate n.a.c.	2.1.2.04.99.01.000	2.277.505.345,01
II	Risultato economico dell'esercizio	2.1.4.00.00.00.000	-10.984.600.505,74
III	Risultato economico dell'esercizio	2.1.4.01.00.00.000	-10.984.600.505,74
IV	Risultato economico dell'esercizio	2.1.4.01.01.00.000	-10.984.600.505,74
V	Risultato economico dell'esercizio	2.1.4.01.01.01.000	-10.984.600.505,74
I	Fondi per rischi e oneri e altri fondi	2.2.0.00.00.00.000	108.320.014.920,63
II	Fondi per trattamento di quiescenza	2.2.1.00.00.00.000	1.872.988.614,03
III	Fondi per trattamento di quiescenza	2.2.1.01.00.00.000	1.872.988.614,03
IV	Fondi per trattamento di quiescenza	2.2.1.01.01.00.000	1.872.988.614,03
V	Fondi per trattamento di quiescenza	2.2.1.01.01.01.000	1.872.988.614,03
II	Fondi per imposte	2.2.2.00.00.00.000	11.442.605,91
III	Fondi per imposte	2.2.2.01.00.00.000	11.442.605,91



STATO PATRIMONIALE GENERALE

Livello	Descrizione	Codice	Consistenza al 31/12/2019
IV	Fondi per imposte	2.2.2.01.01.00.000	11.442.605,91
V	Fondi per imposte	2.2.2.01.01.01.000	11.442.605,91
II	Fondo ammortamento	2.2.3.00.00.00.000	3.086.705.012,38
III	Fondo ammortamento di immobilizzazioni materiali	2.2.3.01.00.00.000	3.086.694.574,42
IV	Fondo ammortamento mezzi di trasporto ad uso civile, di sicurezza e ordine pubblico	2.2.3.01.01.00.000	311.189,00
V	Fondo ammortamento mezzi di trasporto ad uso civile, di sicurezza e ordine pubblico	2.2.3.01.01.01.000	311.189,00
IV	Fondo ammortamento mobili e arredi	2.2.3.01.03.00.000	2.116.637.842,87
V	Fondo ammortamento mobili e arredi	2.2.3.01.03.01.000	2.116.637.842,87
IV	Fondo ammortamento attrezzature scientifiche e sanitarie	2.2.3.01.05.00.000	74.425,95
V	Fondo ammortamento attrezzature	2.2.3.01.05.01.000	74.425,95
IV	Fondo ammortamento hardware	2.2.3.01.07.00.000	163.138,52
V	Fondo ammortamento hardware	2.2.3.01.07.01.000	163.138,52
IV	Fondo ammortamento beni immobili	2.2.3.01.09.00.000	969.507.978,08
V	Fondo ammortamento beni immobili	2.2.3.01.09.01.000	969.507.978,08
III	Fondo ammortamento di immobilizzazioni immateriali	2.2.3.02.00.00.000	10.437,96



STATO PATRIMONIALE GENERALE

Livello	Descrizione	Codice	Consistenza al 31/12/2019
IV	Fondo ammortamento software	2.2.3.02.02.00.000	10.437,96
V	Fondo ammortamento software	2.2.3.02.02.01.000	10.437,96
IV	Fondo ammortamento di altri beni immateriali diversi	2.2.3.02.99.00.000	0,00
V	Fondo ammortamento di altri beni immateriali diversi	2.2.3.02.99.99.000	0,00
II	Fondo per svalutazione crediti	2.2.4.00.00.00.000	92.140.053.936,58
III	Fondo svalutazione crediti	2.2.4.01.00.00.000	92.140.053.936,58
IV	Fondo svalutazione crediti	2.2.4.01.01.00.000	92.140.053.936,58
V	Fondo svalutazione crediti	2.2.4.01.01.01.000	92.140.053.936,58
II	Altri fondi	2.2.9.00.00.00.000	11.208.824.751,73
III	Altri fondi	2.2.9.99.00.00.000	11.208.824.751,73
IV	Altri fondi	2.2.9.99.99.00.000	11.208.824.751,73
V	Altri fondi	2.2.9.99.99.99.000	11.208.824.751,73
I	Fondo per trattamento fine rapporto	2.3.0.00.00.00.000	126.866.829,93
II	Fondo per trattamento fine rapporto	2.3.1.00.00.00.000	126.866.829,93



STATO PATRIMONIALE GENERALE

Livello	Descrizione	Codice	Consistenza al 31/12/2019
III	Fondo per trattamento fine rapporto	2.3.1.01.00.00.000	126.866.829,93
IV	Fondo per trattamento fine rapporto	2.3.1.01.01.00.000	126.866.829,93
V	Fondo per trattamento fine rapporto	2.3.1.01.01.01.000	126.866.829,93
I	Debiti	2.4.0.00.00.00.000	76.974.066.909,45
II	Debiti da finanziamento	2.4.1.00.00.00.000	5.162.559.397,49
III	Debiti verso altri finanziatori	2.4.1.04.00.00.000	5.162.559.397,49
IV	Finanziamenti a breve termine da altri soggetti	2.4.1.04.02.00.000	2.521.732.076,51
V	Finanziamenti a breve termine da altri soggetti	2.4.1.04.02.01.000	2.521.732.076,51
IV	Altri debiti per interessi passivi verso altri finanziatori	2.4.1.04.18.00.000	2.640.827.320,98
V	Debiti per altri interessi passivi pagati ad altri soggetti	2.4.1.04.18.99.000	2.640.827.320,98
II	Debiti verso fornitori	2.4.2.00.00.00.000	2.095.289.834,15
III	Debiti verso fornitori	2.4.2.01.00.00.000	2.095.289.834,15
IV	Debiti verso fornitori	2.4.2.01.01.00.000	2.095.289.834,15
V	Debiti verso fornitori	2.4.2.01.01.01.000	2.095.289.834,15



STATO PATRIMONIALE GENERALE

Livello	Descrizione	Codice	Consistenza al 31/12/2019
II	Debiti per trasferimenti e contributi	2.4.3.00.00.00.000	3.120.820.887,33
III	Debiti per trasferimenti correnti	2.4.3.02.00.00.000	3.120.820.887,33
IV	Debiti per trasferimenti correnti ad Amministrazioni pubbliche	2.4.3.02.01.00.000	2.658.705.826,32
V	Debiti per trasferimenti correnti a Amministrazioni centrali	2.4.3.02.01.01.000	2.647.926.189,21
V	Debiti per trasferimenti correnti a Enti di previdenza	2.4.3.02.01.03.000	10.779.637,11
IV	Debiti per trasferimenti correnti ad altri soggetti	2.4.3.02.99.00.000	462.115.061,01
V	Debiti per trasferimenti correnti a famiglie per interventi previdenziali	2.4.3.02.99.01.000	58.566,61
V	Debiti per trasferimenti correnti a famiglie per interventi assistenziali	2.4.3.02.99.02.000	119.622.918,11
V	Debiti per altri trasferimenti correnti a famiglie	2.4.3.02.99.05.000	8.160,71
V	Debiti per trasferimenti correnti ad altre imprese	2.4.3.02.99.06.000	342.419.023,92
V	Debiti correnti per trasferimenti correnti a ISP	2.4.3.02.99.07.000	6.391,66
III	Debiti per trasferimenti per conto terzi	2.4.3.03.00.00.000	0,00
IV	Debiti per trasferimenti per conto terzi a imprese	2.4.3.03.02.00.000	0,00
V	Debiti per trasferimenti per conto terzi a imprese	2.4.3.03.02.01.000	0,00
IV	Debiti per trasferimenti per conto terzi a altri soggetti	2.4.3.03.03.00.000	0,00



STATO PATRIMONIALE GENERALE

Livello	Descrizione	Codice	Consistenza al 31/12/2019
V	Debiti per trasferimenti per conto terzi a famiglie	2.4.3.03.03.01.000	0,00
V	Debiti per trasferimenti per conto terzi a UE e Resto del Mondo	2.4.3.03.03.03.000	0,00
II	Debiti tributari	2.4.5.00.00.00.000	9.312.535.400,20
III	Debiti per imposte di natura corrente a carico dell'ente	2.4.5.01.00.00.000	120.974.947,41
IV	Imposta regionale sulle attività produttive (IRAP)	2.4.5.01.01.00.000	13.877.281,22
V	Imposta regionale sulle attività produttive (IRAP)	2.4.5.01.01.01.000	13.877.281,22
IV	Imposta di registro e di bollo	2.4.5.01.02.00.000	17.999,22
V	Imposta di registro e di bollo	2.4.5.01.02.01.000	17.999,22
IV	Imposta comunale sulla pubblicità e diritto sulle pubbliche affissioni	2.4.5.01.03.00.000	419.386,49
V	Imposta comunale sulla pubblicità e diritto sulle pubbliche affissioni	2.4.5.01.03.01.000	419.386,49
IV	Tributo speciale per il deposito in discarica dei rifiuti solidi	2.4.5.01.04.00.000	90.020.502,40
V	Tributo speciale per il deposito in discarica dei rifiuti solidi	2.4.5.01.04.01.000	90.020.502,40
IV	Tassa e/o tariffa smaltimento rifiuti solidi urbani	2.4.5.01.06.00.000	276.220,26
V	Tassa e/o tariffa smaltimento rifiuti solidi urbani	2.4.5.01.06.01.000	276.220,26
IV	Tassa e/o canone occupazione spazi e aree pubbliche	2.4.5.01.07.00.000	349.488,74



STATO PATRIMONIALE GENERALE

Livello	Descrizione	Codice	Consistenza al 31/12/2019
V	Tassa e/o canone occupazione spazi e aree pubbliche	2.4.5.01.07.01.000	349.488,74
IV	Imposta sul reddito delle società (ex IRPEG)	2.4.5.01.10.00.000	0,00
V	Imposta sul reddito delle società (ex IRPEG)	2.4.5.01.10.01.000	0,00
IV	Imposta comunale sugli immobili (ICI)	2.4.5.01.11.00.000	2.816.919,83
V	Imposta comunale sugli immobili (ICI)	2.4.5.01.11.01.000	2.816.919,83
IV	Imposta sulle plusvalenze da cessione di attività finanziarie	2.4.5.01.13.00.000	0,00
V	Imposta sulle plusvalenze da cessione di attività finanziarie	2.4.5.01.13.01.000	0,00
IV	Imposte, tasse e proventi assimilati a carico dell'ente n.a.c.	2.4.5.01.99.00.000	13.197.149,25
V	Imposte, tasse e proventi assimilati a carico dell'ente n.a.c.	2.4.5.01.99.01.000	13.197.149,25
III	Debiti per imposte riscosse per conto terzi	2.4.5.04.00.00.000	12.344.639,70
IV	Debiti per versamenti di imposte e tasse di natura corrente riscosse per conto di terzi	2.4.5.04.01.00.000	12.344.639,70
V	Debiti per versamenti di imposte e tasse di natura corrente riscosse per conto di terzi	2.4.5.04.01.01.000	12.344.639,70
III	Debiti tributari a titolo di sostituto di imposta	2.4.5.05.00.00.000	9.179.213.917,98
IV	Ritenute erariali su redditi da lavoro dipendente per conto terzi	2.4.5.05.02.00.000	59.708.135,03
V	Ritenute erariali su redditi da lavoro dipendente per conto terzi	2.4.5.05.02.01.000	59.708.135,03

STATO PATRIMONIALE GENERALE



Livello	Descrizione	Codice	Consistenza al 31/12/2019
IV	Ritenute erariali su redditi da lavoro autonomo per conto terzi	2.4.5.05.03.00.000	3.124.327,31
V	Ritenute erariali su redditi da lavoro autonomo per conto terzi	2.4.5.05.03.01.000	3.124.327,31
IV	Debiti per ritenute erariali su prestazioni sociali	2.4.5.05.05.00.000	9.116.381.455,64
V	Debiti per ritenute erariali su prestazioni sociali	2.4.5.05.05.01.000	9.116.381.455,64
III	Debiti IVA	2.4.5.06.00.00.000	1.895,11
IV	Erario c/IVA	2.4.5.06.03.00.000	1.895,11
V	Erario c/IVA	2.4.5.06.03.01.000	1.895,11
II	Debiti previdenziali e assistenziali	2.4.6.00.00.00.000	1.098.677,79
III	Ritenute	2.4.6.02.00.00.000	1.098.677,79
IV	Ritenute previdenziali e assistenziali su redditi da lavoro dipendente per conto terzi	2.4.6.02.01.00.000	1.086.500,75
V	Versamenti di ritenute previdenziali e assistenziali su Redditi da lavoro dipendente riscosse per conto terzi	2.4.6.02.01.02.000	1.086.500,75
IV	Ritenute previdenziali e assistenziali su redditi da lavoro autonomo per conto terzi	2.4.6.02.02.00.000	12.177,04
V	Ritenute previdenziali e assistenziali su redditi da lavoro autonomo per conto terzi	2.4.6.02.02.01.000	12.177,04
II	Altri debiti	2.4.7.00.00.00.000	57.281.762.712,49



STATO PATRIMONIALE GENERALE

Livello	Descrizione	Codice	Consistenza al 31/12/2019
III	Debiti verso il personale dipendente	2.4.7.01.00.00.000	3.157.448.819,10
IV	Debiti per arretrati per anni precedenti corrisposti al personale a tempo indeterminato	2.4.7.01.01.00.000	8.978.781,34
V	Debiti per arretrati per anni precedenti corrisposti al personale a tempo indeterminato	2.4.7.01.01.01.000	8.978.781,34
IV	Debiti per stipendi al personale a tempo indeterminato	2.4.7.01.02.00.000	771.344,93
V	Debiti per stipendi al personale a tempo indeterminato	2.4.7.01.02.01.000	771.344,93
IV	Debiti per straordinario da corrispondere al personale a tempo indeterminato	2.4.7.01.03.00.000	0,00
V	Debiti per straordinario da corrispondere al personale a tempo indeterminato	2.4.7.01.03.01.000	0,00
IV	Debiti per compensi per la produttività e altre indennità per il personale non dirigente a tempo indeterminato	2.4.7.01.04.00.000	2.955.551.264,62
V	Debiti per compensi per la produttività e altre indennità per il personale non dirigente a tempo indeterminato	2.4.7.01.04.01.000	2.955.551.264,62
IV	Indennità di missione e di trasferta	2.4.7.01.15.00.000	0,00
V	Indennità di missione e di trasferta	2.4.7.01.15.01.000	0,00
IV	Altri debiti verso il personale dipendente	2.4.7.01.99.00.000	192.147.428,21
V	Altri debiti verso il personale dipendente	2.4.7.01.99.99.000	192.147.428,21
III	Debiti verso organi istituzionali dell'ente	2.4.7.02.00.00.000	581.685.124,89
IV	Debiti per erogazione indennità agli organi istituzionali dell'amministrazione	2.4.7.02.01.00.000	581.685.124,89



STATO PATRIMONIALE GENERALE

Livello	Descrizione	Codice	Consistenza al 31/12/2019
V	Debiti per erogazione indennità agli organi istituzionali dell'amministrazione	2.4.7.02.01.01.000	581.685.124,89
III	Debiti verso creditori diversi	2.4.7.03.00.00.000	686.427.576,37
IV	Debiti verso organi e incarichi istituzionali dell'amministrazione	2.4.7.03.01.00.000	1.326.054,60
V	Debiti verso organi e incarichi istituzionali dell'amministrazione	2.4.7.03.01.01.000	1.326.054,60
IV	Debiti verso creditori diversi per servizi amministrativi	2.4.7.03.02.00.000	46.539.058,72
V	Debiti verso creditori diversi per servizi amministrativi	2.4.7.03.02.01.000	46.539.058,72
IV	Debiti verso creditori diversi per servizi finanziari	2.4.7.03.03.00.000	8.156.129,81
V	Debiti verso creditori diversi per servizi finanziari	2.4.7.03.03.01.000	8.156.129,81
IV	Debiti verso creditori diversi per altri servizi	2.4.7.03.04.00.000	630.406.333,24
V	Debiti verso creditori diversi per altri servizi	2.4.7.03.04.01.000	630.406.333,24
III	Altri debiti diversi	2.4.7.04.00.00.000	52.856.201.192,13
IV	Debiti per trasferimenti a famiglie per borse di studio, dottorati di ricerca e contratti di formazione specialistica	2.4.7.04.02.00.000	2.681.421.270,18
V	Debiti verso borsisti, dottorandi di ricerca e specializzandi	2.4.7.04.02.01.000	2.681.421.270,18
IV	Debiti verso collaboratori occasionali, continuativi ed altre forme di collaborazione	2.4.7.04.03.00.000	13.545,86



STATO PATRIMONIALE GENERALE

Livello	Descrizione	Codice	Consistenza al 31/12/2019
V	Debiti verso collaboratori occasionali, continuativi ed altre forme di collaborazione	2.4.7.04.03.01.000	13.545,86
IV	Rimborsi di parte corrente di somme non dovute o incassate in eccesso	2.4.7.04.07.00.000	2.379.674.763,95
V	Rimborsi di parte corrente a Amministrazioni pubbliche di somme non dovute o incassate in eccesso	2.4.7.04.07.01.000	2.379.674.763,95
V	Rimborsi di parte corrente a imprese di somme non dovute o incassate in eccesso	2.4.7.04.07.02.000	0,00
V	Rimborsi di parte corrente a altri soggetti di somme non dovute o incassate in eccesso	2.4.7.04.07.03.000	0,00
IV	Debiti per indennizzi	2.4.7.04.10.00.000	0,00
V	Debiti per indennizzi	2.4.7.04.10.01.000	0,00
IV	Oneri da contenzioso	2.4.7.04.14.00.000	460.362.252,81
V	Oneri da contenzioso	2.4.7.04.14.01.000	460.362.252,81
IV	Debiti per altre ritenute diverse dalle ritenute erariali e previdenziali	2.4.7.04.15.00.000	11.722.153,37
V	Debiti per altre ritenute diverse dalle ritenute erariali e previdenziali	2.4.7.04.15.01.000	11.722.153,37
IV	Altri debiti n.a.c.	2.4.7.04.99.00.000	47.323.007.205,96
V	Altri debiti n.a.c.	2.4.7.04.99.99.000	47.323.007.205,96
I	Ratei e risconti e contributi agli investimenti	2.5.0.00.00.00.000	4.731.983.581,99
II	Ratei passivi	2.5.1.00.00.00.000	4.724.512.667,60



STATO PATRIMONIALE GENERALE

Livello	Descrizione	Codice	Consistenza al 31/12/2019
III	Ratei di debito su altri costi	2.5.1.03.00.00.000	4.724.512.667,60
IV	Ratei di debito su altri costi	2.5.1.03.01.00.000	4.724.512.667,60
V	Ratei di debito su altri costi	2.5.1.03.01.01.000	4.724.512.667,60
II	Risconti passivi	2.5.2.00.00.00.000	7.470.914,39
III	Altri risconti passivi	2.5.2.09.00.00.000	7.470.914,39
IV	Altri risconti passivi	2.5.2.09.01.00.000	7.470.914,39
V	Altri risconti passivi	2.5.2.09.01.01.000	7.470.914,39

PAGINA BIANCA



Rendiconto 2019

2. FONDO PENSIONI LAVORATORI DIPENDENTI



RENDICONTO 2019

2. FONDO PENSIONI LAVORATORI DIPENDENTI

RELAZIONE DEL DIRETTORE GENERALE

- Sintesi della situazione economica e patrimoniale

BILANCIO CONSUNTIVO

- Situazione patrimoniale al 31 dicembre 2019
- Conto economico

ALLEGATI

- Crediti contributivi
- Crediti diversi
- Crediti verso altri enti
- Ratei attivi
- Riserve legali
- Debiti verso lo Stato e altri enti
- Contributi a carico dei datori di lavoro e degli iscritti
- Quote di partecipazione degli iscritti
- Poste correttive e compensative di entrate correnti
- Entrate non classificabili in altre voci
- Trasferimenti dalla Gestione degli interventi assistenziali e di sostegno alle gestioni previdenziali (Gias) e da altre gestioni dell'Inps
- Trasferimenti dalla Gestione degli interventi assistenziali e di sostegno alle gestioni previdenziali - copertura figurativa dei periodi indennizzati di trattamento speciale di disoccupazione, di trattamento d'integrazione salariale straordinaria e per le prestazioni economiche per la tubercolosi
- Trasferimenti dalla Gestione degli interventi assistenziali e di sostegno alle gestioni previdenziali - altre coperture assicurative fiscalizzate e coperture minori entrate

Gestione n. 2

2019

- Trasferimenti dalla Gestione degli interventi assistenziali e di sostegno alle gestioni previdenziali - copertura oneri diversi
- Trasferimenti da altre gestioni dell'Inps - trasferimento dei contributi figurativi dalla Gestione prestazioni temporanee ai lavoratori dipendenti
- Trasferimenti da altre gestioni dell'Inps - contributo di solidarietà - legge 41/86
- Spese per prestazioni istituzionali
- Trasferimenti passivi
- Variazioni patrimoniali straordinarie (eliminazione residui attivi)

ALLEGATI DELLE GESTIONI SEPARATE:

EX FONDO TRASPORTI

- Situazione patrimoniale al 31 dicembre 2019
- Conto economico
- Crediti diversi
- Debiti verso lo Stato e altri soggetti pubblici
- Riserve tecniche
- Contributi a carico dei datori di lavoro e degli iscritti
- Quote di partecipazione degli iscritti
- Entrate non classificabili in altre voci
- Spese per prestazioni istituzionali
- Trasferimenti passivi

EX FONDO ELETTRICI

- Situazione patrimoniale al 31 dicembre 2019
- Conto economico
- Debiti verso lo Stato e altri enti
- Contributi a carico dei datori di lavoro e degli iscritti
- Quote di partecipazione degli iscritti
- Entrate non classificabili in altre voci
- Spese per prestazioni istituzionali

2019

Gestione n. 2

EX FONDO TELEFONICI

- Situazione patrimoniale al 31 dicembre 2019
- Conto economico
- Debiti verso lo Stato e altri enti
- Contributi a carico dei datori di lavoro e degli iscritti
- Quote di partecipazione degli iscritti
- Entrate non classificabili in altre voci
- Spese per prestazioni istituzionali
- Trasferimenti passivi

EX INPDAI

- Situazione patrimoniale al 31 dicembre 2019
- Conto economico
- Crediti diversi
- Contributi a carico dei datori di lavoro e degli iscritti
- Quote di partecipazione degli iscritti
- Entrate non classificabili in altre voci
- Spese per prestazioni istituzionali
- Trasferimenti passivi

FONDO PENSIONI LAVORATORI DIPENDENTI AL NETTO DELLE CONTABILITA' SEPARATE

- Situazione patrimoniale al 31 dicembre 2019
- Conto economico
- Crediti contributivi
- Crediti diversi
- Crediti verso altri enti
- Ratei attivi
- Riserve legali
- Debiti verso lo Stato e altri enti
- Fondi speciali di previdenza trasferiti dall'Ina s.p.a. (art. 70, legge 144/1999)
- Contributi a carico dei datori di lavoro e degli iscritti

Gestione n. 2

2019

- Quote di partecipazione degli iscritti
- Poste correttive e compensative di entrate
- Entrate non classificabili in altre voci
- Trasferimenti dalla Gias e da altre gestioni dell'Inps
- Copertura figurativa dei periodi indennizzati di trattamento speciale di disoccupazione, di trattamento d'integrazione salariale straordinaria e per le prestazioni economiche per la tubercolosi
- Altre coperture assicurative fiscalizzate e coperture minori entrate
- Copertura oneri derivanti dall'applicazione alle pensioni delle norme in materia di cumulo con redditi da lavoro
- Trasferimento dei contributi figurativi dalla Gestione prestazioni temporanee ai lavoratori dipendenti
- Contributo di solidarietà - l. 41/86
- Spese per prestazioni istituzionali
- Trasferimenti passivi
- Variazioni patrimoniali straordinarie (eliminazione residui attivi)

2019

Gestione n. 2

RELAZIONE DEL DIRETTORE GENERALE

Il rendiconto dell'anno 2019 della Gestione FPLD, presenta un avanzo economico di esercizio di 3.267 mln.

Per effetto del risultato di esercizio, il disavanzo patrimoniale al 31 dicembre 2019 è di 100.100 mln.

Il risultato di esercizio e la situazione patrimoniale si compongono delle risultanze delle contabilità separate. La Gestione è, infatti, articolata nelle contabilità di seguito elencate che conservano autonoma rilevanza economica e patrimoniale:

	Situazione patrimoniale al 1° gennaio	Risultato di esercizio	Situazione patrimoniale al 31 dicembre
F.P.L.D.	-15.665	12.016	-3.649
Ex F. Trasporti	-16.225	-935	-17.160
Ex F. Elettrici	-26.394	-2.202	-28.596
Ex F. Telefonici	-8.920	-1.354	-10.274
Ex F. I.N.P.D.A.I.	-36.163	-4.258	-40.421
Totale	-103.367	3.267	-100.100

Una visione immediata dell'andamento della Gestione è fornita dal prospetto che segue in cui vengono riportate le risultanze sintetiche relative all'ultimo quinquennio.

Risultato di esercizio e situazione patrimoniale (in mln)

Anno	Risultato di esercizio	Contributi per ripiano disavanzi e altri importi	Situazione patrimoniale al 31 dicembre
2015	-8.775		-138.963
2016	689		-138.274
2017	2.743		-135.531
2018	3.408	28.756*	-103.367
2019	3.267		-100.100

* ripiano anticipazione di bilancio di cui all'art.1 co. 178-179, L.205/2017 per 28.755 mln e apporto del Fondo di solidarietà per il personale già dipendente da imprese di assicurazione poste in liquidazione coatta amministrativa per 1 mln.

Gestione n. 2

2019

Si riportano in forma aggregata, nelle sintesi economico-patrimoniale che seguono, i valori della Gestione nel suo totale e delle singole contabilità separate riferiti all'anno 2019, raffrontati con i corrispondenti dati per l'anno 2018.

2019

Gestione n. 2

SINTESI DELLA SITUAZIONE ECONOMICA E PATRIMONIALE
(dati in milioni)

DENOMINAZIONE CONTO	CONSUNTIVO 2019	CONSUNTIVO 2018	VARIAZIONI
AVANZO/DISAVANZO PATRIMONIALE NETTO ALL'INIZIO DELL'ESERCIZIO:			
Ripiano delle anticipazioni di bilancio	28.755	0	28.755
Riserve Legali	71.965	68.823	3.142
Avanzo/Disavanzo	-204.087	-204.353	266
Totale	-103.367	-135.530	32.163
VALORE DELLA PRODUZIONE			
PROVENTI E CORRISPETTIVI PER LA PRODUZIONE DELLE PRESTAZIONI E/O SERVIZI			
Aliquote contributive a carico dei datori di lavoro e/o degli iscritti	112.862	109.613	3.249
Poste correttive e compensative di entrate correnti per proventi e corrispettivi derivanti dalla vendita di beni e/o prestazione di servizi	-24	-37	13
Quote di partecipazione degli iscritti all'onere di specifiche gestioni	515	467	48
TOTALE PROVENTI E CORRISPETTIVI PER LA PRODUZIONE DELLE PRESTAZIONI E/O SERVIZI	113.353	110.043	3.310
ALTRI RICAVI E PROVENTI			
Altre Entrate	263	208	55
Trasferimenti da altre gestioni dell'I.N.P.S.	7.993	7.962	31
Trasferimenti da GIAS	5.337	4.960	377
TOTALE ALTRI RICAVI E PROVENTI	13.593	13.130	463
TOTALE VALORE DELLA PRODUZIONE	126.946	123.172	3.774
COSTO DELLA PRODUZIONE			
COSTI PER ACQUISTO MATERIE PRIME, SUSSIDIARIE, CONSUMO E MERCI			
Onere per il trasferimento allo Stato dei risparmi di spesa conseguiti ai sensi dell'art. 1, comma 301, della legge 23 dicembre 2014, n. 190, che ha disposto la soppressione dell'art. 5, comma 1, ultimo periodo, della legge n. 323/2000 - art. 1, comma 305, della legge n. 190/2014	-7	0	-7
Oneri gestione casa di riposo di Camogli	-2	-2	0
Oneri prestazioni economiche e accessorie connessi alla prevenzione e cura invalidità	0	-1	1
Poste correttive e compensative di spese correnti per prestazioni istituzionali	710	713	-3
Spese per prestazioni	-115.806	-114.452	-1.354
TOTALE COSTI PER ACQUISTO MATERIE PRIME, SUSSIDIARIE, CONSUMO E MERCI	-115.104	-113.742	-1.362
AMMORTAMENTI E SVALUTAZIONI	-6.165	-3.599	-2.566
ACCANTONAMENTI A FONDI ONERI	0	0	0
ONERI DIVERSI DI GESTIONE			
Concorso del F.P.L.D. alla gestione minatori Art. 8 Legge 5/1960	-10	-11	1
Oneri per il trasferimento allo Stato delle economie derivanti dalla riduzione degli stanziamenti relativi a spese di amministrazione	-252	-248	-4
Poste correttive e compensative di altre spese correnti	0	1	-1
Spese di amministrazione	-1.070	-1.089	19
Spese non classificabili in altre voci	-19	-28	9
Trasferimenti passivi	-699	-733	34
Trasferimento alla Gestione degli interventi assistenziali e di sostegno alle gestioni previdenziali delle economie derivanti dall'applicazione dell'art. 1 comma 707 della legge n. 190/2014	0	-31	31
Trasferimento dalle gestioni previdenziali delle riduzioni dei trattamenti pensionistici di importo elevato per accantonamento - art. 1, commi da 261 a 263 della Legge 30 dicembre 2018, n. 145	-50	0	-50
Valori di copertura di periodi assicurativi	-247	-369	122
TOTALE ONERI DIVERSI DI GESTIONE	-2.348	-2.509	161
TOTALE COSTO DELLA PRODUZIONE	-123.617	-119.850	-3.767

Gestione n. 2

2019

DIFFERENZA TRA VALORI E COSTI DELLA PRODUZIONE (A) + (-B)	3.329	3.322	7
PROVENTI ED ONERI FINANZIARI			
Interessi passivi ed altri oneri finanziari	-43	-47	4
Altri redditi e proventi patrimoniali	0	0	0
PROVENTI ED ONERI FINANZIARI	-43	-47	4
RETTIFICHE DI VALORE DI ATTIVITA' FINANZIARIE	0	-1	1
PROVENTI ED ONERI STRAORDINARI	21	172	-151
RISULTATO D'ESERCIZIO PRIMA DELLE IMPOSTE	3.307	3.446	-139
IMPOSTE DELL'ESERCIZIO	-40	-39	-1
RISULTATO D'ESERCIZIO	3.267	3.408	-141
AVANZO/DISAVANZO PATRIMONIALE NETTO AL TERMINE DELL'ESERCIZIO:			
Ripiano delle anticipazioni di bilancio	28.755	28.755	0
Riserve Legali	75.164	71.965	3.199
Avanzo/Disavanzo	-204.019	-204.087	68
Totale	-100.100	-103.367	3.267

*Eventuali discordanze nelle somme algebriche sono dovute ad arrotondamenti all'unità in milioni

2019

Gestione n. 2

SINTESI DELLA SITUAZIONE ECONOMICA E PATRIMONIALE
 (dati in milioni)

	FPLD	ex Fondo Trasporti	ex Fondo Elettrici	ex Fondo Telefonici	ex Fondo INPDAI	ANNO 2019 CONSUNTIVO	ANNO 2018 CONSUNTIVO	VARIAZ
AVANZO/DISAVANZO PATRIMONIALE NETTO ALL'INIZIO DELL'ESERCIZIO:								
Ripiano delle anticipazioni di bilancio	0	6.692	9.715	1.811	10.537	28.755	0	28.755
Riserve Legali	63.505	1.875	2.646	3.938	0	71.964	68.823	3.141
Avanzo / Disavanzo	-79.170	-24.792	-38.755	-14.669	-46.700	-204.086	-204.353	267
Totale	-15.665	-16.225	-26.394	-8.920	-36.163	-103.367	-135.530	32.163
VALORE DELLA PRODUZIONE								
PROVENTI E CORRISPETTIVI PER LA PRODUZIONE DELLE PRESTAZIONI E/O SERVIZI								
Aliquote contributive a carico dei datori di lavoro e/o degli iscritti	109.300	1.118	430	583	1.430	112.862	109.613	3.249
Poste correttive e compensative di entrate correnti per proventi e corrispettivi derivanti dalla vendita di beni e/o prestazione di servizi	-23	0	0	0	0	-24	-37	13
Quote di partecipazione degli iscritti all'onere di specifiche gestioni	484	3	3	9	16	515	467	48
TOTALE PROVENTI E CORRISPETTIVI PER LA PRODUZIONE DELLE PRESTAZIONI E/O SERVIZI	109.761	1.121	433	592	1.446	113.353	110.043	3.310
ALTRI RICAVI E PROVENTI								
Altre Entrate	260	1	0	1	0	263	208	55
Trasferimenti da altre gestioni dell'I.N.P.S.	7.984	2	3	3	1	7.993	7.962	31
Trasferimenti da GIAS	5.212	116	1	2	6	5.337	4.960	377
TOTALE ALTRI RICAVI E PROVENTI	13.456	119	4	6	7	13.593	13.130	463
TOTALE VALORE DELLA PRODUZIONE	123.217	1.240	437	598	1.453	126.946	123.172	3.774
COSTO DELLA PRODUZIONE								
COSTI PER ACQUISTO MATERIE PRIME, SUSSIDIARIE, CONSUMO E MERCI								
Onere per il trasferimento allo Stato dei risparmi di spesa conseguiti ai sensi dell'art. 1, comma 301, della legge 23 dicembre 2014, n. 190, che ha disposto la soppressione dell'art. 5, comma 1, ultimo periodo, della legge n. 323/2000 - art. 1, comma 305, della legge n. 190/2014	-6	0	0	0	0	-7		-7
Oneri gestione casa di riposo di Camogli	-2	0	0	0	0	-2	-2	0
Oneri prestazioni economiche e accessorie connessi alla prevenzione e cura invalidità	0	0	0	0	0	0	-1	1
Poste correttive e compensative di spese correnti per prestazioni istituzionali	650	12	10	7	31	710	713	-2
Spese per prestazioni	-103.417	-2.169	-2.626	-1.937	-5.656	-115.806	-114.452	-1.354
TOTALE COSTI PER ACQUISTO MATERIE PRIME, SUSSIDIARIE, CONSUMO E MERCI	-102.775	-2.157	-2.616	-1.930	-5.625	-115.103	-113.742	-1.361
AMMORTAMENTI E SVALUTAZIONI	-6.162	-2	0	-1	0	-6.165	-3.599	-2.566
ACCANTONAMENTI A FONDI ONERI	0	0	0	0	0	0	0	0
ONERI DIVERSI DI GESTIONE								
Concorso del F.P.L.D. alla gestione minatori Art. 8 Legge 5/1960	-10	0	0	0	0	-10	-11	1
Oneri per il trasferimento allo Stato delle economie derivanti dalla riduzione degli stanziamenti relativi a spese di amministrazione	-246	-2	-2	-1	-1	-252	-248	-4
Poste correttive e compensative di altre spese correnti	0	0	0	0	0	0	1	0
Spese di amministrazione	-1.043	-8	-8	-5	-7	-1.070	-1.089	19
Spese non classificabili in altre voci	-19	0	0	0	0	-19	-28	9
Trasferimenti passivi	-671	-6	-2	-3	-18	-699	-733	34

Gestione n. 2

2019

Trasferimento dalle gestioni previdenziali delle riduzioni dei trattamenti pensionistici di importo elevato per accantonamento - art. 1, commi da 261 a 263 della Legge 30 dicembre 2018, n. 145	-31	0	0	-4	-14	-50		-50
Valori di copertura di periodi assicurativi	-203	0	-18	-26	-1	-247	-369	122
TOTALE ONERI DIVERSI DI GESTIONE	-2.223	-16	-30	-39	-41	-2.349	-2.476	133
TOTALE COSTO DELLA PRODUZIONE	-111.160	-2.175	-2.646	-1.970	-5.666	-123.617	-119.849	-3.768
DIFFERENZA TRA VALORI E COSTI DELLA PRODUZIONE (A) + (-B)	12.057	-935	-2.209	-1.372	-4.213	3.328	3.327	12
PROVENTI ED ONERI FINANZIARI								
Interessi passivi ed altri oneri finanziari	-2	0	0	0	-41	-43	-47	4
Altri redditi e proventi patrimoniali	0	0	0	0	0	0	0	0
PROVENTI ED ONERI FINANZIARI	-2	0	0	0	-41	-43	-47	4
RETTIFICHE DI VALORE DI ATTIVITA' FINANZIARIE	0	0	0	0	0	0	-1	1
PROVENTI ED ONERI STRAORDINARI	0	0	6	19	-3	21	172	-151
RISULTATO D'ESERCIZIO PRIMA DELLE IMPOSTE	12.055	-934	-2.201	-1.354	-4.258	3.307	3.446	-140
IMPOSTE DELL'ESERCIZIO	-39	0	0	0	0	-40	-39	-1
RISULTATO D'ESERCIZIO	12.016	-935	-2.202	-1.354	-4.258	3.267	3.408	-141
AVANZO/DISAVANZO PATRIMONIALE NETTO AL TERMINE DELL'ESERCIZIO:								
Ripiano delle anticipazioni di bilancio	0	6.692	9.715	1.811	10.537	28.755	28.755	0
Riserve Legali	66.647	1.932	2.644	3.941	0	75.164	71.965	3.199
Avanzo/Disavanzo	-70.296	-25.784	-40.955	-16.026	-50.958	-204.019	-204.087	68
Totale	-3.649	-17.160	-28.596	-10.274	-40.421	-100.100	-103.367	3.267

*Eventuali discordanze nelle somme algebriche sono dovute ad arrotondamenti all'unità in milioni

2019

Gestione n. 2

VALORE DELLA PRODUZIONE

126.946 mln

Il gettito contributivo esposto nell'allegato n.7, ammonta a 112.862 mln, con un aumento di 3.249 mln rispetto all'anno precedente.

Di seguito, è riportata l'analisi dei contributi, relativi agli ultimi due anni, disaggregati per procedura di riscossione e/o categoria di provenienza.

(in milioni di euro)

PROCEDURA DI RISCOSSIONE	2019	2018
DM	109.976	106.873
Lavoratori agricoli dipendenti	1.605	1.525
Lavoratori domestici	862	810
Pescatori e altre	419	405
TOTALE	112.862	109.613

Le poste correttive e compensative di entrate correnti, accertate a rettifica delle suindicate voci in 24 mln, si riferiscono alle somme portate in diminuzione dei contributi dovuti e ai rimborsi di contributi e sanzioni.

Le quote di partecipazione degli iscritti all'onere di specifiche gestioni, evidenziate nell'allegato n.8, sono accertate in complessivi 515 mln.

Le entrate non classificabili in altre voci, come riportato nell'allegato n.10, ammontano complessivamente a 261 mln.

I trasferimenti da altre gestioni dell'INPS e i trasferimenti dalla Gestione degli interventi assistenziali e di sostegno alle gestioni previdenziali (GIAS), ovvero gli importi che lo Stato trasferisce ad integrazione di minori entrate per riduzione di aliquote contributive e per coperture figurative conseguenti a disposizioni legislative, sono determinati in 13.330 mln, come specificato nell'allegato n. 11.

COSTO DELLA PRODUZIONE

123.617 mln

La spesa per prestazioni ammonta complessivamente a 115.806 mln. L'onere risulta ascrivibile principalmente a rate di pensioni (115.801 mln) con un incremento di 1.354 mln rispetto all'anno precedente (allegato n. 12).

Gestione n. 2

2019

L'apporto complessivo dello Stato (GIAS) riferito ad oneri non previdenziali, risulta pari a 27.740 mln, a cui si aggiunge la quota a carico della gestione Prestazioni Temporanee per il pagamento degli assegni per il nucleo familiare (417 mln) per un totale di 28.157 mln.

Nella tabella che segue, si riportano, con riferimento agli ultimi cinque anni, i dati concernenti il numero degli iscritti, il numero delle pensioni in pagamento, il gettito contributivo e l'onere delle prestazioni, con i relativi rapporti.

Iscritti e pensioni in essere alla fine dell'anno e ammontare contributi e prestazioni

Anno	Iscritti *	Pensioni	Contributi (in mln) (**)	Prestazioni (in mln) (***)	Rapporto	
					Iscritti Pensioni	Contributi Prestazioni
2015	12.829.880	8.951.599	99.091	111.665	1,43	0,89
2016	13.251.350	8.782.074	103.715	111.433	1,51	0,93
2017	13.665.270	8.648.094	106.623	112.547	1,58	0,95
2018	13.905.810	8.501.454	110.079	114.452	1,64	0,96
2019	14.196.710	8.391.860	113.377	115.806	1,69	0,98

* = valore medio dell'anno.

** = comprensivi delle quote di partecipazione degli iscritti.

*** = gli importi indicati sono al netto degli oneri pensionistici ritenuti di natura non previdenziale, posti a carico della Gestione degli interventi assistenziali e di sostegno alle gestioni previdenziali ai sensi dell'art. 37 della legge n. 88/1989.

Le poste correttive e compensative di spese correnti per prestazioni istituzionali, determinate in 710 mln, si riferiscono a recuperi di prestazioni effettuati nel corso dell'anno.

L'accantonamento al fondo svalutazione crediti ammonta a 6.165 mln di cui:

1 mln al fondo svalutazione crediti per prestazioni da recuperare,

6.164 mln al fondo svalutazione crediti contributivi.

L'importo dell'assegnazione al fondo svalutazione crediti contributivi è stato calcolato applicando le percentuali di svalutazione stabilite con determinazione del Direttore Generale n. 171 del 24 aprile 2020.

Le percentuali sono state così determinate:

Crediti contributivi fino al 31/12/2013:

- aziende tenute al pagamento a mezzo DM: 99%
- datori di lavoro agricoli: 99%

2019

Gestione n. 2

Crediti contributivi relativi all'anno 2014

- aziende tenute al pagamento a mezzo DM: 73,90%
- datori di lavoro agricoli: 73,90%

Crediti contributivi relativi all'anno 2015

- aziende tenute al pagamento a mezzo DM: 73,90%
- datori di lavoro agricoli: 73,90%

Crediti contributivi relativi all'anno 2016

- aziende tenute al pagamento a mezzo DM: 61,20%
- datori di lavoro agricoli: 61,20%

Crediti contributivi relativi all'anno 2017

- aziende tenute al pagamento a mezzo DM: 49,60%
- datori di lavoro agricoli: 49,60%

Crediti contributivi relativi all'anno 2018

- aziende tenute al pagamento a mezzo DM: 36,50%
- datori di lavoro agricoli: 36,50%

Crediti contributivi relativi all'anno 2019

- aziende tenute al pagamento a mezzo DM: 18,50%
- datori di lavoro agricoli: 18,50%

Gli oneri per il trasferimento allo Stato, quantificati in 252 mln, rappresentano le economie prodotte dalla riduzione degli stanziamenti relativi alle spese di amministrazione della Gestione, determinati in attuazione delle norme di riduzione delle spese di funzionamento dell'Istituto.

Le spese di amministrazione, determinate in 1.070 mln, rappresentano la quota parte delle spese di amministrazione complessive dell'Istituto, attribuite alla Gestione in base ai criteri previsti dall'art.57 del Regolamento per l'amministrazione e la contabilità dell'INPS.

I trasferimenti passivi ammontano complessivamente a 699 mln e si riferiscono, come evidenziato nell'allegato n.13, alle somme da trasferire allo Stato per 321 mln e a contribuzioni da trasferire ad altri enti per 378 mln.

I valori di copertura dei periodi assicurativi, pari a 247 mln, si riferiscono a trasferimenti ad altre gestioni dell'Istituto.

Nella tabella che segue si riportano, per tipologia, i dati delle spese di amministrazione a carico della Gestione per gli anni 2018 e 2019.

Gestione n. 2

2019

Tipologia di spese	ANNO 2018	ANNO 2019
- Spese per il personale	758	731
- Servizi postali, bancari e di altri enti	57	55
- Spese postali e telefoniche	35	34
- Spese di gestione e conduzione immobili strumentali	71	72
- Accertamenti sanitari
- Spese legali	55	51
- Servizi e dispositivi informatici	95	107
- Servizi di riscossione dei contributi resi dagli Adr	19	53
- Altre spese	96	107
<i>Totale spese</i>	1.186	1.210
- Meno recuperi	90	91
- Meno residui insussistenti passivi	7	51
- Più eliminazione residui attivi	...	2
<i>Totale spese nette</i>	1.089	1.070

(...) importo inferiore al milione

L'eliminazione per irrecuperabilità o insussistenza dei crediti per contributi, sanzioni e prestazioni da recuperare, risulta pari a 138 mln come evidenziato nell'allegato 15.

Gli oneri tributari, pari a 40 mln, si riferiscono agli oneri relativi all'imposta regionale sulle attività produttive e, in misura minore, alle ritenute erariali sui conti correnti postali.

Risultato di esercizio:

L'assegnazione totale alle riserve legali è stata determinata in 3.199 mln come specificato nell'allegato 5.

2019

Gestione n. 2

L'esercizio in esame si è chiuso con un avanzo economico di 68 mln, rispetto all'avanzo di 266 mln dell'esercizio precedente.

STATO PATRIMONIALE

Attivo

Attivo circolante:

I crediti per aliquote contributive a carico dei datori di lavoro e/o degli iscritti, risultano pari a 56.656 mln, rettificati dal Fondo svalutazione crediti contributivi per 44.131 mln.

I crediti per poste correttive e compensative di spese correnti, per 1.189 mln, rettificati dal Fondo svalutazione crediti per prestazioni da recuperare per 516 mln.

Ratei e risconti:

I ratei attivi sono stati accertati in 15.885 mln e si riferiscono alla quota dei contributi di competenza dell'anno 2019, che verranno riscossi nell'anno 2020.

Passivo

Patrimonio netto

Le riserve legali ammontano a 75.164 mln.

Il ripiano delle anticipazioni di bilancio è pari a 28.755 mln. Tale voce evidenzia la quota parte delle anticipazioni di bilancio concesse dallo Stato ai sensi dell'art. 35, comma 3, della legge n. 448/1998, attribuita alla gestione a titolo definitivo, così come quantificata dalla Conferenza dei Servizi ai sensi dell'art. 1, commi 178 e 179 della legge n. 205 del 27 dicembre 2017.

Per effetto del ripiano delle anticipazioni di bilancio (28.755 mln), del disavanzo esercizi precedenti (-204.087 mln) e dell'avanzo economico di esercizio (68 mln) il patrimonio netto della Gestione al 31 dicembre 2019 passa da 103.367 mln a 100.100 mln.

Debiti:

Il debito verso la gestione di cui all'art. 35, L. 448/98 relativo ai trasferimenti dello Stato usufruiti a titolo anticipatorio dalle contabilità separate del FPLD a parziale copertura del loro fabbisogno ammonta a 3.932 mln.

Il debito in conto corrente verso la Gestione prestazioni temporanee ai lavoratori dipendenti per le anticipazioni gratuite, corrispondenti al residuo deficit finanziario delle contabilità separate e al fabbisogno totale del FPLD si riduce a 122.303 mln con un decremento di 7.121 mln rispetto all'anno 2018 (129.424 mln).

Gestione n. 2

2019

Ratei e risconti:

I ratei passivi sono stati determinati in 363 mln e si riferiscono alle prestazioni di competenza dell'esercizio 2019, che avranno la loro manifestazione finanziaria nell'anno 2020.

IL DIRETTORE CENTRALE
BILANCI, CONTABILITA' E SERVIZI FISCALI



IL DIRETTORE GENERALE



2019

Gestione n. 2

BILANCIO CONSUNTIVO

FONDO PENSIONI LAVORATORI DIPENDENTI
SITUAZIONE PATRIMONIALE AL 31 DICEMBRE 2019

		ATTIVO		
Codice Conto	Denominazione conto	Consistenza al 31/12/2019	Consistenza al 31/12/2018	Variazioni
B	IMMOBILIZZAZIONI			
II	Immobilizzazioni Materiali			
1	Terreni e fabbricati			
	Fondo ammortamento immobili	-187.264.762,34	-181.281.753,22	-5.983.009,12
	Immobili da reddito	1.040.432.036,34	1.108.229.781,87	-67.797.745,53
	Immobili strumentali	7.189.980,00	7.189.980,00	0,00
	Quota di partecipazione all'acquisizione di immobili strumentali adibiti ad uffici	16.451.402,92	17.146.944,05	-695.541,13
	TOTALE	876.808.656,92	951.284.952,70	-74.476.295,78
III	Immobilizzazioni Finanziarie			
2	Crediti			
2d	verso altri			
	Mutui ad enti ed istituti vari	586.401,63	596.250,00	-9.848,37
	Mutui ipotecari al personale art. 59 DPR 509/1979	2.628.622,32	3.122.137,57	-493.515,25
3	Altri titoli			
	Fondi immobiliari	47.204.836,41	34.378.524,67	12.826.311,74
4	Crediti finanziari diversi			
	Crediti diversi	2.004.851,69	2.004.851,69	0,00
	TOTALE	52.424.712,05	40.101.763,93	12.322.948,12
	TOTALE IMMOBILIZZAZIONI	929.233.368,97	991.386.716,63	-62.153.347,66
C	ATTIVO CIRCOLANTE			
II	Residui attivi			
2	Crediti verso iscritti, soci e terzi			
	Crediti per alienazione di immobili e diritti reali	10.594.625,05	10.851.813,44	-257.188,39
	Crediti per aliquote contributive a carico dei datori di lavoro e/o degli iscritti	56.656.472.301,90	53.047.460.501,15	3.609.011.800,75
	Crediti per poste correttive e compensative di spese correnti	1.188.626.098,89	1.231.780.185,86	-43.154.086,97
	Crediti verso iscritti soci e terzi per entrate non classificabili in altre voci	231.978.713,90	191.310.287,64	40.668.426,26
	Fondo svalutazione crediti contributivi	-44.131.415.693,28	-38.089.136.255,83	-6.042.279.437,45
	Fondo svalutazione crediti per prestazioni da recuperare	-516.051.184,96	-534.217.829,39	18.166.644,43
4	Crediti verso lo Stato ed altri soggetti pubblici			
	Crediti per trasferimenti da parte delle Regioni	565.771.726,05	565.771.726,05	0,00
	Crediti per trasferimenti da parte di altri Enti del settore pubblico	166.547.680,39	166.547.680,39	0,00
5	Crediti verso altri			
	Crediti per altre riscossioni	1.805.971,70	1.826.555,21	-20.583,51
	Crediti verso altri per entrate non classificabili in altre voci	0,00	0,00	0,00
	TOTALE	14.174.330.239,64	16.592.194.664,52	-2.417.864.424,88
	TOTALE ATTIVO CIRCOLANTE	14.174.330.239,64	16.592.194.664,52	-2.417.864.424,88
D	RATEI E RISCONTI			
I	Ratei e Risconti			
1	Ratei attivi			

Gestione n. 2

2019

Ratei attivi	15.885.078.911,30	15.186.232.999,79	698.845.911,51
TOTALE	15.885.078.911,30	15.186.232.999,79	698.845.911,51
TOTALE RATEI E RISCONTI	15.885.078.911,30	15.186.232.999,79	698.845.911,51
TOTALE ATTIVO	30.988.642.519,91	32.769.814.380,94	-1.781.171.861,03

2019

Gestione n. 2

		PASSIVO		
Codice Conto	Denominazione conto	Consistenza al 31/12/2019	Consistenza al 31/12/2018	Variazioni
A	PATRIMONIO NETTO			
II	Riserve obbligatorie e derivanti da legge			
1	Riserve obbligatorie e derivanti da legge			
	Riserve obbligatorie	75.163.598.009,07	71.964.888.575,14	3.198.709.433,93
	TOTALE	75.163.598.009,07	71.964.888.575,14	3.198.709.433,93
V	Contributi per ripiano disavanzi			
1	Contributi per ripiano disavanzi			
	Ripiano delle anticipazioni di bilancio	28.755.241.458,18	28.755.241.458,18	0,00
	TOTALE	28.755.241.458,18	28.755.241.458,18	0,00
VIII	Avanzi (Disavanzi) economici portati a nuovo			
1	Avanzi (Disavanzi) economici portati a nuovo			
	Disavanzo economico esercizi precedenti	-204.086.764.418,86	-204.353.063.901,26	266.299.482,40
	TOTALE	-204.086.764.418,86	-204.353.063.901,26	266.299.482,40
IX	Avanzo (Disavanzo) economico d'esercizio			
1	Avanzo (Disavanzo) economico d'esercizio			
	Avanzo di esercizio	8.874.233.869,99	8.892.101.906,19	-17.868.036,20
	Disavanzo economico d'esercizio	-8.806.039.894,74	-8.625.802.423,79	-180.237.470,95
	TOTALE	68.193.975,25	266.299.482,40	-198.105.507,15
	TOTALE PATRIMONIO NETTO	-100.099.730.976,36	-103.366.634.385,54	3.266.903.409,18
C	FONDI PER RISCHI ED ONERI			
I	Fondi per Rischi ed oneri			
3	per altri rischi e oneri futuri			
	Fondi speciali di previdenza trasferiti da Istituto Nazionale Assicurazioni (Ina SpA) Art. 70 della Legge 144/1999	53.655.595,65	53.656.374,12	-778,47
	Fondo accantonamento art. 39 L. 153/69	12.155.303,51	12.155.303,51	0,00
	Somme accantonate per la copertura degli oneri L. 336/70 e L. 824/71	31.265,36	59.550,84	-28.285,48
	TOTALE	65.842.164,52	65.871.228,47	-29.063,95
	TOTALE FONDI PER RISCHI ED ONERI	65.842.164,52	65.871.228,47	-29.063,95
E	DEBITI			
I	Debiti			
9	Debiti verso istituti di previdenza e sicurezza sociale			
	Debiti verso Istituti di previdenza per oneri finanziari	3.850,58	3.850,58	0,00
10	Debiti verso iscritti, soci e terzi per prestazioni dovute			
	Debiti per le spese per prestazioni istituzionali	2.881.320.774,29	2.662.965.889,98	218.354.884,31
11	Debiti verso lo Stato ed altri soggetti pubblici			
	Debiti per trasferimenti passivi allo Stato e ad altri soggetti pubblici	235.028.621,86	225.426.113,29	9.602.508,57
12	Debiti diversi			
	Debiti diversi	2.005.255,99	2.005.255,99	0,00
	Debiti per oneri finanziari	1.288.461.630,72	1.288.461.813,37	-182,65
	Debiti per poste correttive e compensative di entrate correnti	17.597.768,31	17.017.964,36	579.803,95
	Debito verso la Gestione per la regolazione dei rapporti debitori verso lo Stato per anticipazioni sul fabbisogno finanziario	3.932.135.631,30	2.044.754.731,73	1.887.380.899,57
	Depositi cauzionali	59.652,58	58.810,94	841,64
	Rapporti diretti di c/c tra Gestioni e tra le Gestioni e le separate contabilità	122.302.758.079,50	129.423.513.036,89	-7.120.754.957,39
	TOTALE	130.659.371.265,13	135.664.207.467,13	-5.004.836.202,00
	TOTALE DEBITI	130.659.371.265,13	135.664.207.467,13	-5.004.836.202,00
F	RATEI E RISCOINTI			
I	Ratei e Risconti			
1	Ratei passivi			

Gestione n. 2

2019

	Ratei passivi	362.545.788,00	405.781.929,00	-43.236.141,00
4	Riserve tecniche			
	Riserve tecniche	614.278,62	588.141,88	26.136,74
	TOTALE	363.160.066,62	406.370.070,88	-43.210.004,26
	TOTALE RATEI E RISCONTI	363.160.066,62	406.370.070,88	-43.210.004,26
	TOTALE PASSIVO	30.988.642.519,91	32.769.814.380,94	-1.781.171.861,03

IL PRESIDENTE

PASQUALE TRIDICO

2019

Gestione n. 2

FONDO PENSIONI LAVORATORI DIPENDENTI
CONTO ECONOMICO DELL'ANNO 2019

Codice Conto	Denominazione conto	Consuntivo 2019	Consuntivo 2018	Variazioni
A	VALORE DELLA PRODUZIONE			
A.01	PROVENTI E CORRISPETTIVI PER LA PRODUZIONE DELLE PRESTAZIONI E/O SERVIZI			
	ENTRATE ACCERTATE NELL'ESERCIZIO			
	Aliquote contributive a carico dei datori di lavoro e/o degli iscritti	112.162.723.131,80	109.227.022.325,84	2.935.700.805,96
	Poste correttive e compensative di entrate correnti per proventi e corrispettivi derivanti dalla vendita di beni e/o prestazione di servizi	-23.678.380,18	-37.040.911,86	13.362.531,68
	Quote di partecipazione degli iscritti all'onere di specifiche gestioni	514.952.712,58	467.009.474,63	47.943.237,95
	RETTIFICA DELLE ENTRATE ACCERTATE NELL'ESERCIZIO CON I MOVIMENTI DEI RATEI E DEI RISCONTI			
	Contributi a carico dei datori di lavoro e/o degli iscritti (Ratei attivi finali)	15.885.078.911,30	15.186.232.999,79	698.845.911,51
	Contributi a carico dei datori di lavoro e/o degli iscritti (Ratei attivi iniziali)	-15.186.232.999,79	-14.800.658.332,56	-385.574.667,23
	TOTALE PROVENTI E CORRISPETTIVI PER LA PRODUZIONE DELLE PRESTAZIONI E/O SERVIZI	113.352.843.375,71	110.042.565.555,84	3.310.277.819,87
A.05	ALTRI RICAVI E PROVENTI			
	ENTRATE ACCERTATE NELL'ESERCIZIO			
	Attribuzione alle Gestioni della liquidazione delle disponibilità liquide giacenti sul conto corrente di Tesoreria centrale dello Stato n. 25057 derivanti dall'operazione Scip - 43-bis del Decreto legge 30 dicembre 2008, n. 207, convertito dalla Legge 27 febbraio 2009, n. 14.	0,00	344.670,28	-344.670,28
	Contributi per pensionamenti anticipati	0,00	0,00	0,00
	Contributo di solidarietà - Art. 25 L. 41/1986	10.694.832,20	11.314.283,00	-619.450,80
	Entrate non classificabili in altre voci	261.321.748,23	204.825.762,89	56.495.985,34
	Recupero del contributo in conto interessi sui mutui concessi ai conduttori per l'acquisto degli immobili dell'istituto (Investimenti unitari) ai sensi dell'art.6, comma 9, del D.LGS. n.104/1996	5.264,05	13.620,14	-8.356,09
	Recupero dell'onere a carico della Gestione degli interventi assistenziali e di sostegno alle gestioni previdenziali, da parte delle gestioni pensionistiche, per il trasferimento a copertura della contribuzione figurativa commisurata alla retribuzione corrispondente alla prestazione lavorativa non effettuata, in caso di ricorso alla riduzione dell'orario del rapporto di lavoro di cui all'art. 1, comma 284, della legge n. 208/2015	0,00	300.000,00	-300.000,00
	Trasferimenti da GIAS	5.337.152.908,95	4.960.087.751,98	377.065.156,97
	Trasferimenti da parte delle Regioni	0,00	0,00	0,00
	Trasferimenti da parte di altri Enti del settore pubblico	1.580.303,23	3.335.332,59	-1.755.029,36
	Valori di copertura di periodi assicurativi	7.982.178.434,82	7.949.655.107,18	32.523.327,64
	TOTALE ALTRI RICAVI E PROVENTI	13.592.933.491,48	13.129.876.528,06	463.056.963,42
	TOTALE VALORE DELLA PRODUZIONE	126.945.776.867,19	123.172.442.083,90	3.773.334.783,29
B	COSTO DELLA PRODUZIONE			
B.06	COSTI PER ACQUISTO MATERIE PRIME, SUSSIDIARIE, CONSUMO E MERCI			
B.06 A	PRESTAZIONI ISTITUZIONALI			
	SPESE IMPEGNATE NELL'ESERCIZIO			
	Onere per il trasferimento allo Stato dei risparmi di spesa conseguiti ai sensi dell'art. 1, comma 301, della legge 23 dicembre 2014, n. 190, che ha disposto la soppressione dell'art. 5, comma 1, ultimo periodo, della legge n. 323/2000 - art. 1, comma 305, della legge n. 190/2014	-6.649.223,00	0,00	-6.649.223,00

Gestione n. 2

2019

	Oneri gestione casa di riposo di Camogli	-1.659.868,27	-1.603.397,83	-56.470,44
	Oneri prestazioni economiche e accessorie connessi alla prevenzione e cura invalidità	-241.010,77	-1.195.188,81	954.178,04
	Poste correttive e compensative di spese correnti per prestazioni istituzionali	710.216.982,73	712.592.758,79	-2.375.776,06
	Spese per prestazioni	-115.848.787.845,13	-114.390.967.981,35	-1.457.819.863,78
	RETTIFICA DELLE SPESE IMPEGNATE NELL'ESERCIZIO CON I MOVIMENTI DEI RATEI, DEI RISCOINTI E DELLE RIMANENZE			
	Spese per prestazioni istituzionali (Ratei passivi finali)	-362.545.788,00	-405.781.929,00	43.236.141,00
	Spese per prestazioni istituzionali (Ratei passivi iniziali)	405.781.929,00	345.044.873,00	60.737.056,00
	TOTALE COSTI PER ACQUISTO MATERIE PRIME, SUSSIDIARIE, CONSUMO E MERCI	-115.103.884.823,44	-113.741.910.865,20	-1.361.973.958,24
B.10	AMMORTAMENTI E SVALUTAZIONI			
B.10 D	SVALUTAZIONE DEI CREDITI COMPRESI NELL'ATTIVO CIRCOLANTE			
	ASSEGNAZIONI A FONDI E ACCANTONAMENTI VARI			
	Svalutazione crediti contributivi	-6.163.940.111,08	-3.577.916.472,63	-2.586.023.638,45
	Svalutazione crediti per prestazioni da recuperare	-1.121.548,42	-21.219.365,99	20.097.817,57
	TOTALE AMMORTAMENTI E SVALUTAZIONI	-6.165.061.659,50	-3.599.135.838,62	-2.565.925.820,88
B.13	ACCANTONAMENTI AI FONDI PER ONERI			
	QUOTE DI ACCANTONAMENTO DELL'ESERCIZIO			
	Assegnazioni e prelievi da riserve tecniche e fondi per la copertura di oneri futuri	2.927,21	4.990,42	-2.063,21
	TOTALE ACCANTONAMENTI AI FONDI PER ONERI	2.927,21	4.990,42	-2.063,21
B.14	ONERI DIVERSI DI GESTIONE			
	SPESE IMPEGNATE NELL'ESERCIZIO			
	Concorso del F.P.L.D. alla gestione minatori Art. 8 Legge 5/1960	-10.453.053,59	-11.004.609,82	551.556,23
	Oneri per il trasferimento allo Stato delle economie derivanti dalla riduzione degli stanziamenti relativi a spese di amministrazione	-251.558.104,25	-247.919.235,85	-3.638.868,40
	Poste correttive e compensative di altre spese correnti	239.249,35	635.911,94	-396.662,59
	Spese di amministrazione	-1.070.421.943,59	-1.089.257.029,90	18.835.086,31
	Spese non classificabili in altre voci	-18.880.208,98	-28.215.819,82	9.335.610,84
	Trasferimenti passivi	-699.324.607,96	-732.995.553,12	33.670.945,16
	Trasferimento alla Gestione degli interventi assistenziali e di sostegno alle gestioni previdenziali delle economie derivanti dall'applicazione dell'art. 1 comma 707 della legge n. 190/2014	0,00	-30.905.196,00	30.905.196,00
	Trasferimento dalle gestioni previdenziali delle riduzioni dei trattamenti pensionistici di importo elevato per accantonamento - art. 1, commi da 261 a 263 della Legge 30 dicembre 2018, n. 145	-49.800.081,41	0,00	-49.800.081,41
	Valori di copertura di periodi assicurativi	-247.394.431,90	-368.922.996,54	121.528.564,64
	TOTALE ONERI DIVERSI DI GESTIONE	-2.347.593.182,33	-2.508.584.529,11	160.991.346,78
	TOTALE COSTO DELLA PRODUZIONE	-123.616.536.738,06	-119.849.626.242,51	-3.766.910.495,55
	DIFFERENZA TRA VALORI E COSTI DELLA PRODUZIONE (A) + (-B)	3.329.240.129,13	3.322.815.841,39	6.424.287,74
C	PROVENTI E ONERI FINANZIARI			
C.16	ALTRI PROVENTI FINANZIARI			
	ENTRATE ACCERTATE NELL'ESERCIZIO			
	Redditi e proventi patrimoniali	213.021,91	138.616,96	74.404,95
	Rifusione da parte della gestione per la produzione dei servizi al FLDP - Gestione assicurativa per i dirigenti di aziende industriali già iscritti al soppresso INPDAl degli oneri per interessi su depositi cauzionali passivi	1.505,12	233,68	1.271,44
	TOTALE ALTRI PROVENTI FINANZIARI	214.527,03	138.850,64	75.676,39
C.17	INTERESSI PASSIVI ED ALTRI ONERI FINANZIARI			
	SPESE IMPEGNATE NELL'ESERCIZIO			
	Oneri finanziari	-2.169.796,90	-3.626.737,57	1.456.940,67
	Perdite investimenti patrimoniali non unitari	-41.295.325,39	-43.708.451,59	2.413.126,20

2019

Gestione n. 2

	TOTALE INTERESSI PASSIVI ED ALTRI ONERI FINANZIARI	-43.465.122,29	-47.335.189,16	3.870.066,87
	TOTALE PROVENTI E ONERI FINANZIARI	-43.250.595,26	-47.196.338,52	3.945.743,26
D	RETTIFICHE DI VALORE DI ATTIVITÀ FINANZIARIE			
D.19	SVALUTAZIONI DI ATTIVITÀ FINANZIARIE			
	SVALUTAZIONI DELL'ESERCIZIO			
	Irrecuperabilità o insussistenza crediti diversi	0,00	-855.766,94	855.766,94
	TOTALE SVALUTAZIONI DI ATTIVITÀ FINANZIARIE	0,00	-855.766,94	855.766,94
	TOTALE RETTIFICHE DI VALORE DI ATTIVITÀ FINANZIARIE	0,00	-855.766,94	855.766,94
E	PROVENTI E ONERI STRAORDINARI			
E.20	PROVENTI STRAORDINARI			
	PROVENTI STRAORDINARI DELL'ESERCIZIO			
	Eccedenza del Fondo ammortamento immobili	14.110.693,75	2.138.718,85	11.971.974,90
	Eccedenza del fondo svalutazione crediti contributivi	5.744.854,50	149.226.771,57	-143.481.917,07
	Eccedenza del fondo svalutazione crediti per prestazioni da recuperare	1.007.769,42	110.620,32	897.149,10
	Insussistenza debiti diversi	0,00	15.718,13	-15.718,13
	Plusvalore da alienazione immobili (di proprietà delle gestioni)	0,00	6.211.746,17	-6.211.746,17
	Plusvalore immobili	21.079.657,01	16.123.547,00	4.956.110,01
	Plusvalore titoli	0,00	625.583,41	-625.583,41
	TOTALE PROVENTI STRAORDINARI	41.942.974,68	174.452.705,45	-132.509.730,77
E.21	ONERI STRAORDINARI			
	ONERI STRAORDINARI DELL'ESERCIZIO			
	Perdita sui valori mobiliari e immobiliari	-17.200.306,92	-1.434.299,80	-15.766.007,12
	Perdita su valori immobiliari e mobiliari	0,00	-109,81	109,81
	TOTALE ONERI STRAORDINARI	-17.200.306,92	-1.434.409,61	-15.765.897,31
E.22	SOPRAVVENIENZE ATTIVE ED INSUSSISTENZE DEL PASSIVO DERIVANTI DALLA GESTIONE DEI RESIDUI			
	SOPRAVVENIENZE ATTIVE ED INSUSSISTENZE DEL PASSIVO DERIVANTI DALLA GESTIONE DEI RESIDUI			
	Riaccertamento di residui attivi	37.484,12	301.576,06	-264.091,94
	TOTALE SOPRAVVENIENZE ATTIVE ED INSUSSISTENZE DEL PASSIVO DERIVANTI DALLA GESTIONE DEI RESIDUI	37.484,12	301.576,06	-264.091,94
E.23	SOPRAVVENIENZE PASSIVE ED INSUSSISTENZE DELL'ATTIVO DERIVANTI DALLA GESTIONE DEI RESIDUI			
	SOPRAVVENIENZE PASSIVE ED INSUSSISTENZE DELL'ATTIVO DERIVANTI DALLA GESTIONE DEI RESIDUI			
	Eliminazione residui attivi	-137.793.855,39	-302.239.454,04	164.445.598,65
	Prelievo dal Fondo svalutazione crediti contributivi	115.915.819,13	286.982.891,51	-171.067.072,38
	Prelievo dal Fondo svalutazione crediti per prestazioni da recuperare	18.280.423,43	13.987.936,86	4.292.486,57
	TOTALE SOPRAVVENIENZE PASSIVE ED INSUSSISTENZE DELL'ATTIVO DERIVANTI DALLA GESTIONE DEI RESIDUI	-3.597.612,83	-1.268.625,67	-2.328.987,16
	TOTALE PROVENTI E ONERI STRAORDINARI	21.182.539,05	172.051.246,23	-150.868.707,18
	RISULTATO PRIMA DELLE IMPOSTE (A) + (-B) + (-C) + (-D) + (E)	3.307.172.072,92	3.446.814.982,16	-139.642.909,24
F	IMPOSTE DELL'ESERCIZIO			
F.01	IMPOSTE DELL'ESERCIZIO			
	SPESE IMPEGNATE NELL'ESERCIZIO			
	Imposte su operazioni commerciali ed altri oneri tributari	-40.268.663,74	-38.879.453,89	-1.389.209,85
	TOTALE IMPOSTE DELL'ESERCIZIO	-40.268.663,74	-38.879.453,89	-1.389.209,85
	TOTALE IMPOSTE DELL'ESERCIZIO	-40.268.663,74	-38.879.453,89	-1.389.209,85

Gestione n. 2

2019

G	RISULTATO D'ESERCIZIO	3.266.903.409,18	3.407.935.528,27	-141.032.119,09
G.01	ASSEGNAZIONI E PRELIEVI DA RISERVE LEGALI E ALTRE RISERVE			
	ASSEGNAZIONI E PRELIEVI DA RISERVE LEGALI E ALTRE RISERVE			
	Assegnazione alle riserve legali	-3.200.371.737,93	-3.149.666.185,87	-50.705.552,06
	Prelievi da riserve legali	1.662.304,00	8.030.140,00	-6.367.836,00
	TOTALE ASSEGNAZIONI E PRELIEVI DA RISERVE LEGALI E ALTRE RISERVE	-3.198.709.433,93	-3.141.636.045,87	-57.073.388,06
	AVANZO ECONOMICO / DISAVANZO ECONOMICO	68.193.975,25	266.299.482,40	-198.105.507,15

2019

Gestione n. 2

ALLEGATI

Allegato 1

CREDITI CONTRIBUTIVI

DESCRIZIONE	CONSISTENZA al 31/12/2019	CONSISTENZA al 31/12/2018	VARIAZIONI
CONTRIBUTI PER I LAVORATORI DIPENDENTI DA AZIENDE TENUTE ALLA PRESENTAZIONE DELLE DENUNCE RENDICONTO	52.632.893.106,65	49.208.695.945,05	3.424.197.161,60
CONTRIBUTI PER I LAVORATORI ADDETTI AI PUBBLICI SERVIZI DI TRASPORTO	22.698.936,41	22.698.936,41	0,00
CONTRIBUTI DIVERSI (CONTRIBUTI PER GLI ALLIEVI DEGLI ISTITUTI NAUTICI, CONTRIBUTI ACCREDITATI SENZA APPLICAZIONI DI MARCHE, CONTRIBUTI EX ART. 10, LEGGE N. 887/84 SU INTEGRAZIONI SALARIALI EROGATE DIRETTAMENTE PER PERIODI PREGRESSI, CONTRIBUTI TBC PER I MAESTRI ELEMENTARI E DIRETTORI DIDATTICI)	4.763.536,68	5.798.814,29	-1.035.277,61
CONTRIBUTI PER I LAVORATORI ADDETTI AI PUBBLICI SERVIZI DI TELEFONIA	379.169,38	379.169,38	0,00
CONTRIBUTI PER I LAVORATORI DELL'ENEL E DELLE AZIENDE ELETTRICHE PRIVATE	102.320,39	102.320,39	0,00
CONTRIBUTI PER GLI OPERAI AGRICOLI DIPENDENTI E PER I MEZZADRI E COLONI REINSERITI NELLA AGO	3.841.386.631,14	3.658.723.163,81	182.663.467,33
CONTRIBUTI PER I LAVORATORI DOMESTICI	58.919.654,01	53.750.772,12	5.168.881,89
VALORI CAPITALI E INTERESSI PER LA COPERTURA DEGLI ONERI A CARICO DELLE GESTIONI PENSIONISTICHE, DERIVANTI DALL'APPLICAZIONE DELLE LEGGI N. 336/1970 E N. 824/1971 (QUOTA DELL'ESERCIZIO)	25.203.082,68	25.203.082,68	0,00
VALORI CAPITALI PER LA COSTITUZIONE DI UN'UNICA POSIZIONE ASSICURATIVA NEL FONDO DI PREVIDENZA PER IL PERSONALE ADDETTO AI PUBBLICI SERVIZI DI TELEFONIA AI SENSI DELL'ART. 5 DELLA LEGGE N. 58/1992	41.649.151,19	43.631.583,65	-1.982.432,46
CONTRIBUTO STRAORDINARIO A CARICO DEI DATORI DI LAVORO GIÀ ISCRITTI AL SOPPRESSO FONDO DI PREVIDENZA PER I DIPENDENTI DELL'ENEL E DELLE AZIENDE ELETTRICHE PRIVATE - ART. 41, C. 2, LETT. A) DELLA LEGGE N. 488/99	27.921.005,73	27.921.005,73	0,00
CONTRIBUTO A CARICO DEI DATORI DI LAVORO GIÀ ISCRITTI AL SOPPRESSO FONDO DI PREVIDENZA PER IL PERSONALE ADDETTO AI PUBBLICI SERVIZI DI TELEFONIA - ART. 41, C. 2, LETT. B) DELLA LEGGE N. 488/1999	555.707,64	555.707,64	0,00
TOTALE ALLEGATO 1	56.656.472.301,90	53.047.460.501,15	3.609.011.800,75

Gestione n. 2

2019

Allegato 2

CREDITI DIVERSI

DESCRIZIONE	CONSISTENZA al 31/12/2019	CONSISTENZA al 31/12/2018	VARIAZIONI
RECUPERO DI PRESTAZIONI PENSIONISTICHE	1.188.626.098,89	1.231.780.185,86	-43.154.086,97
SANZIONI CIVILI, AMMINISTRATIVE, MULTE E AMMENDE	231.978.713,90	191.310.287,64	40.668.426,26
ALIENAZIONE DI IMMOBILI DA REDDITO	10.594.625,05	10.851.813,44	-257.188,39
CREDITI DIVERSI	65.156,57	65.156,57	0,00
TOTALE ALLEGATO 2	1.431.264.594,41	1.434.007.443,51	-2.742.849,10

Allegato 3

CREDITI VERSO ALTRI ENTI

DESCRIZIONE	CONSISTENZA 31/12/2019	CONSISTENZA al 31/12/2018	VARIAZIONI
CONTRIBUTI DELLE REGIONI PER LA COPERTURA ASSICURATIVA DEGLI APPRENDISTI ARTIGIANI OCCUPATI NEI TERRITORI DELLE REGIONI A STATUTO ORDINARIO - ART. 16, LEGGE N. 845/1978	565.771.726,05	565.771.726,05	0,00
VALORI TRASFERITI DA ALTRI ENTI DI PREVIDENZA PER LA COPERTURA DI PERIODI ASSICURATIVI	166.547.680,39	166.547.680,39	0,00
TOTALE ALLEGATO 3	732.319.406,44	732.319.406,44	0,00

2019

Gestione n. 2

Allegato 4

RATEI ATTIVI

DESCRIZIONE	Consistenza al 31/12/2019	Consistenza al 31/12/2018	VARIAZIONI
Contributi per periodi fino al 31 dicembre relativi a denunce non pervenute entro l'esercizio	15.885.078.911,30	15.186.232.999,79	698.845.911,51
TOTALE ALLEGATO 4	15.885.078.911,30	15.186.232.999,79	698.845.911,51

Allegato 5

RISERVE LEGALI

DESCRIZIONE	CONSISTENZA AL 31 DICEMBRE 2019	CONSISTENZA AL 31 DICEMBRE 2018	VARIAZIONI
FONDO DI RISERVA SPECIALE - ART. 11, LEGGE N. 903/1965	66.552.727.963,07	63.411.294.986,85	3.141.432.976,22
RISERVE PROVENIENTI DALLA CESSATA ASSICURAZIONE GENERALE OBBLIGATORIA IVS.	94.171.495,90	94.171.495,90	0,00
RISERVE RELATIVE AL SOLO FPLD	66.646.899.458,97	63.505.466.482,75	3.141.432.976,22
FONDO DI RISERVA SPECIALE - ART. 1, LEGGE N. 1079/1971	2.644.478.045,00	2.646.140.349,00	-1.662.304,00
FONDO DI RISERVA SPECIALE - ART. 1, LEGGE N. 672/1973 E ART. 5, D.LGS. N. 658/1996	3.940.498.158,00	3.938.334.028,00	2.164.130,00
FONDO DI RISERVA SPECIALE - ART. 3, LEGGE N. 889/1971	1.931.722.347,10	1.874.947.715,39	56.774.631,71
ALTRE RISERVE	8.516.698.550,1	8.459.422.092,39	57.276.457,71
TOTALE ALLEGATO 5	75.163.598.009,07	71.964.888.575,14	3.198.709.433,93

Gestione n. 2

2019

Allegato 6

DEBITI VERSO LO STATO E ALTRI SOGGETTI PUBBLICI

DESCRIZIONE	CONSISTENZA al 31/12/2019	CONSISTENZA al 31/12/2018	VARIAZIONI
CONTRIBUZIONE A FAVORE DEGLI ENTI DI PATRONATO E DI ASSISTENZA SOCIALE	215.730.976,67	210.070.516,79	5.660.459,88
SOMME GIÀ DESTINATE ALL'ASSISTENZA SANITARIA DA TRASFERIRE ALLO STATO PER FINANZIAMENTO DEL FONDO SANITARIO NAZIONALE -ART.69, LETT.B), L.833/1978	3.820.293,71	3.820.293,71	0,00
TRASFERIMENTO ALLO STATO DI SOMME GIÀ DESTINATE A ONPI - ART. 12, COMMA 3 E 4, LEGGE N. 55/1958 ART. 1 DUODECIES, LEGGEN. 641/1978	15.477.351,48	11.535.302,79	3.942.048,69
TOTALE ALLEGATO 6	235.028.621,86	225.426.113,29	9.602.508,57

2019

Gestione n. 2

Allegato 7

CONTRIBUTI A CARICO DEI DATORI DI LAVORO E DEGLI ISCRITTI

DESCRIZIONE	CONSUNTIVO 2019				CONSUNTIVO 2018	VARIAZIONI
	ACCERTATI NEL 2019	Rateo al 31.12.2018	Rateo al 31.12.2019	DATO ECONOMICO		
CONTRIBUTI ORDINARI	111.702.839.017,95	15.138.345.908,79	15.835.592.522,30	112.400.085.631,46	109.176.807.837,26	3.223.277.794,20
CONTRIBUTO DI SOLIDARIETÀ SU SOMME DESTINATE A FINALITÀ DIVERSE DALLA PREVIDENZA COMPLEMENTARE (ART. 9-BIS, D.L. 103/91, CONV. CON L. 166/91)	220.612.357,02	19.795.046,00	20.792.480,00	221.609.791,02	202.537.447,57	19.072.343,45
CONTRIBUTO DI SOLIDARIETÀ SU SOMME DESTINATE ALLA PREVIDENZA COMPLEMENTARE (ART. 9-BIS, D.L. 103/91, CONV. CON L. 166/91)	239.271.756,83	28.092.045,00	28.693.909,00	239.873.620,83	233.023.601,58	6.850.019,25
VALORI CAPITALI PER RISERVE MATEMATICHE (ART. 5, L. 58/92)	0,00	0,00	0,00	0,00	228.106,66	-228.106,66
	0,00	0,00	0,00	0,00	0,00	0,00
TOTALE ALLEGATO 7	112.162.723.131,80	15.186.232.999,79	15.885.078.911,30	112.861.569.043,31	109.612.596.993,07	3.248.972.050,24

Allegato 8

QUOTE DI PARTECIPAZIONE DEGLI ISCRITTI

DESCRIZIONE	CONSUNTIVO 2019	CONSUNTIVO 2018	VARIAZIONI
CONTRIBUTI PER LA PROSECUZIONE VOLONTARIA	146.204.600,41	181.623.966,73	-35.419.366,32
CONTRIBUTO DI SOLIDARIETÀ (ART. 1, CO. 486, L. 147/2013)	2.918,38	7.599,62	-4.681,24
CONTRIBUTO DI SOLIDARIETÀ (ART. 24, CO. 21, D.L. 201/2011, CONV. CON L. 214/2011) - ISCRITTI	289.869,52	2.324.820,86	-2.034.951,34
CONTRIBUTO DI SOLIDARIETÀ (ART. 24, CO. 21, D.L. 201/2011, CONV. CON L. 214/2011) - PENSIONATI	187.022,48	524.534,76	-337.512,28
PROVENTI PER DIVIETO DI CUMULO TRA PENSIONI E REDDITI DA LAVORO	109.286.228,57	110.982.989,72	-1.696.761,15
RIDUZIONE DEI TRATTAMENTI PREVIDENZIALI AI SENSI DELL'ART. 1 COMMA 261 DELLA LEGGE 145/2018	49.800.081,41	0,00	49.800.081,41
RIDUZIONE DEI TRATTAMENTI PREVIDENZIALI AI SENSI DELL'ART. 1 COMMA 261 DELLA LEGGE 145/2018	0,00	0,00	0,00
RISERVE, VALORI CAPITALI E DI RISCATTO A FINI PENSIONISTICHE	209.173.991,81	171.544.939,02	37.629.052,79
PROVENTI CONNESSI CON ESTENSIONE DEL REGIME DI TOTALE CUMULABILITÀ PENSIONE DI ANZIANITÀ CON REDDITI DA LAVORO - ART. 44, C. 2, L. 289/2002	8.000,00	623,92	7.376,08
TOTALE ALLEGATO 8	514.952.712,58	467.009.474,63	47.943.237,95

Gestione n. 2

2019

Allegato 9

POSTE CORRETTIVE E COMPENSATIVE DELLE ENTRATE CORRENTI

DESCRIZIONE	CONSUNTIVO 2019	CONSUNTIVO 2018	VARIAZIONI
RIMBORSO DI CONTRIBUTI	22.546.817,00	36.009.140,10	-13.462.323,10
RIMBORSO DI PROVENTI A SANATORIA DEI PERIODI DI TOTALE O PARZIALE INCUMULABILITÀ DELLA PENSIONE CON I REDDITI DA LAVORO DI CUI ALL'ART. 44, C. 3, LEGGE N. 289/2002	0,00	3.527,86	-3.527,86
RIMBORSO DI PROVENTI CONNESSI CON L'ESTENSIONE DEL REGIME DI TOTALE CUMULABILITÀ DELLA PENSIONE DI ANZIANITÀ CON I REDDITI DA LAVORO DI CUI ALL'ART. 44, C. 2, LEGGE N. 289/2002	70.585,09	11.600,08	58.985,01
RIMBORSO DI PROVENTI DERIVANTI DAL DIVIETO DI CUMULO TRA PENSIONE E RETRIBUZIONE	9.625,40	30.379,03	-20.753,63
RIMBORSO DI RISERVE E DI VALORI CAPITALI	1.050.800,65	986.264,79	64.535,86
RIMBORSO PER CONGUAGLIO DEL CONTRIBUTO DI SOLIDARIETÀ A CARICO DEI PENSIONATI DELLE GESTIONI PREVIDENZIALI OBBLIGATORIE, AI SENSI DELL'ARTICOLO 1, COMMA 486, DELLA LEGGE 27 DICEMBRE 2013, N. 147	552,04	0,00	552,04
TOTALE ALLEGATO 9	23.678.380,18	37.040.911,86	-13.362.531,68

Allegato 10

ENTRATE NON CLASSIFICABILI IN ALTRE VOCI

DESCRIZIONE	CONSUNTIVO 2019	CONSUNTIVO 2018	VARIAZIONI
ENTRATE DERIVANTI DALL'APPLICAZIONE DELL'ART. 43-BIS DEL DECRETO LEGGE 30 DICEMBRE 2008, N. 207, CONVERTITO CON LEGGE 27 FEBBRAIO 2009, N. 14 (RIPARTIZIONE DEL PREZZO DIFFERITO TRA GLI ENTI PROPRIETARI DEGLI IMMOBILI OGGETTO DI CARTOLARIZZAZIONE SCIP 1 E SCIP 2), PER DISPONIBILITÀ LIQUIDE GIACENTI PRESSO LA TESORERIA CENTRALE DELLO STATO	0,00	2.861.946,04	- 2.861.946,04
ENTRATE DIVERSE	15.744.166,62	12.623.679,61	3.120.487,01
INTERESSI PER LA RISCOSSIONE DILAZIONATA DEI PROVENTI DI CUI ALL'ART. 44, C. 2 E 3 DELLA LEGGE N. 289/2002	0,00	14,77	- 14,77
INTERESSI PER LA RISCOSSIONE DILAZIONATA DEI VALORI CAPITALI RELATIVI ALLA COSTITUZIONE DI UN'UNICA POSIZIONE ASSICURATIVA NEL FONDO DI PREVIDENZA PER IL PERSONALE ADDETTO AI PUBBLICI SERVIZI DI TELEFONIA AI SENSI DELL'ART. 5 DELLA LEGGE N. 58/1992	502.512,31	538.933,60	- 36.421,29
INTERESSI PER LA RISCOSSIONE DILAZIONATA O DIFFERITA DEI CONTRIBUTI	40.878.785,38	38.268.939,69	2.609.845,69
SANZIONI CIVILI, AMMINISTRATIVE, MULTE E AMMONDE	197.837.965,82	144.586.863,57	53.251.102,25
VALORI CAPITALI E SOMME CONNESSE RELATIVI A ONERI PER ASSEGNI DI INVALIDITÀ E PENSIONI DI INABILITÀ A SEGUITO DELL'AZIONE DI SURROGAZIONE AI SENSI DELL'ART. 14, LEGGE N. 222/1984	6.358.318,10	5.945.385,61	412.932,49
TOTALE ALLEGATO 10	261.321.748,23	204.825.762,89	56.495.985,34

2019

Gestione n. 2

Allegato 11

TRASFERIMENTI DALLA G.I.A.S. E DA ALTRE GESTIONI DELL'INPS

DESCRIZIONE	CONSUNTIVO 2019	CONSUNTIVO 2018	VARIAZIONI
Trasferimenti dalla Gestione degli interventi assistenziali e di sostegno alle gestioni previdenziali per:			
- copertura delle maggiori anzianità assicurative	0,00	0,00	0,00
- copertura figurativa dei periodi indennizzati (11a)	3.051.719.525,54	3.202.855.573,82	-151.136.048,28
- altre coperture assicurative fiscalizzate (11b)	752.107.631,00	767.644.595,08	-15.536.964,08
- copertura mancato gettito contributivo	4.522.356.665,95	4.131.748.342,30	390.608.323,65
- copertura oneri diversi (11c)	65.485.000,00	65.485.000,00	0,00
	8.391.668.822,49	8.167.733.511,20	223.935.311,29
Trasferimento dalla Gestione prestazioni temporanee (11d)	4.122.311.600,00	3.988.172.212,00	134.139.388,00
Trasferimento da fondi speciali di previdenza L. 41/86 (11e)	10.694.832,20	11.314.283,00	-619.450,80
Valori di copertura di periodi assicurativi	805.350.921,28	753.837.135,96	51.513.785,32
	4.938.357.353,48	4.753.323.630,96	185.033.722,52
TOTALE	13.330.026.175,97	12.921.057.142,16	408.969.033,81

Gestione n. 2

2019

Allegato 11A

**TRASFERIMENTI DALLA G.I.A.S. – COPERTURE FIGURATIVE
DEI PERIODI INDENNIZZATI DI TRATTAMENTO SPECIALE DI DISOCCUPAZIONE, DI TRATTAMENTO
D'INTEGRAZIONE SALARIALE STRAORDINARIA E PER LE PRESTAZIONI ECONOMICHE PER LA
TUBERCOLOSI**

DESCRIZIONE	CONSUNTIVO 2019	CONSUNTIVO 2018	VARIAZIONI
Copertura figurativa dei periodi di godimento dell'assegno integrativo di cui all'art. 9, co. 5, l. 223/91	24.000,00	25.000,00	-1.000,00
Copertura figurativa dei trattamenti di integrazione salariale straordinaria per il personale dei partiti e movimenti politici (art. 16, d.l. 149/2013, conv. con l. 13/2014)	1.130.062,50	2.294.263,78	-1.164.201,28
Copertura figurativa della retribuzione corrisposta per l'assistenza a soggetti con handicap in situazione di gravità di cui all'art. 4-bis, l. 53/2000 (art. 80, co. 2, l. 388/2000)	152.279.000,00	140.421.000,00	11.858.000,00
Copertura figurativa delle indennità ai lavoratori della sanità privata, del settore petrolchimico e tessile (l. 172/2002)	49.798,61	554.166,90	-504.368,29
Copertura figurativa delle indennità giornaliere o post-sanatoriali	40.028.000,00	48.849.600,00	-8.821.600,00
Copertura figurativa dell'indennità "ASPI per i lavoratori sospesi" (art. 3, co. 17-18, l. 92/2012)	4.000,00	3.000,00	1.000,00
Copertura figurativa dell'indennità corrisposta ai donatori di midollo osseo (art. 5, l. 52/2001)	104.000,00	80.600,00	23.400,00
Copertura figurativa di periodi di integrazione salariale in deroga per il settore della pesca (art. 1, co. 226-229, l. 228/2012)	57.236,58	0,00	57.236,58
Copertura figurativa di periodi di trattamento di integrazione salariale straordinaria indennizzata ai lavoratori dei porti (art. 8, d.m. 30012/2001, emanato ai sensi dell'art. 2, l. 248/2001)	10.088.328,34	11.422.025,91	-1.333.697,57
Copertura figurativa di periodi di trattamento speciale di disoccupazione indennizzata ai lavoratori dipendenti da aziende edili (art. 16, l. 427/75)	1.031.000,00	11.660.700,00	-10.629.700,00
Copertura figurativa di periodi eccedenti la mobilità ordinaria per le imprese sottoposte a procedure concorsuali e interessate al programma di reimpiego dei lavoratori ultracinquantenni (art. 1, co. 4, l. 127/2006)	199.986,38	365.189,80	-165.203,42
Copertura figurativa per periodi di cassa integrazione guadagni straordinaria per il personale dei vettori aerei (art. 2, co. 1, d.l. 134/2008)	0,00	827,39	-827,39
COPERTURA FIGURATIVA PER IL PROLUNGAMENTO DEL CONGEDO PARENTALE PER FIGLI MINORI CON HANDICAP IN SITUAZIONE DI GRAVITÀ AI SENSI DELL'ART. 33 DEL D.LGS 151/2001	2.195.500,00	0,00	2.195.500,00
FPLD-Congedo donne vittime di violenza (art24 Dlgs 80/2015)	194.700,00	165.600,00	29.100,00
FPLD - Onere copertura figurativa della retribuzione corrisposto per congedo obbligatorio e facoltativo del padre lavoratore, art. 4, c. 24 lettera a), legge n.92/2012	18.816.000,00	13.459.000,00	5.357.000,00
FPLD - Onere copertura figurativa per periodi di NASpl -artt. 1-14, D. Lgs 22/2015- ai lavoratori dipendenti non agricoli	4.800,00	3700,00	1.100,00
FPLD - onere della copertura figurativa dell'indennità "NASpl" - lavoratori stagionali dei settori produttivi del turismo e degli stabilimenti termali - articolo 43, comma 4 del D.Lgs 148/2015	17.000,00	98.000,00	-81.000,00
FPLD - onere per la copertura figurativa dei periodi di fruizione dell'indennità NASPI ai sensi dell'art. 12, D.Lgs n.22/2015 di attuazione della legge 183/2014	2.017.713.300,00	1.960.113.200,00	57.600.100,00
FPLD - Onere per la copertura figurativa dei trattamenti corrisposti per l'assistenza ai disabili di cui all'art. 33, c. 1, 2 e 3, legge n. 104/1992 e art. 20, legge N.53/2000	221.451.500,00	215.677.000,00	5.774.500,00
FPLD - Onere per la copertura figurativa delle prestazioni a sostegno della maternità e paternità, artt. 3 e 11, legge24, D.Lgs n.80/2015	130.105.925,38	137.447.379,79	-7.341.454,41
FPLD - Onere per la copertura figurativa di periodi di CIGS a regime indennizzati - art.3, legge n.164/1975	316.673.200,00	401.920.200,00	-85.247.000,00
FPLD - Onere per la copertura figurativa di periodi di CIGS in deroga (100% Stato) indennizzati - art.3, legge n.164/1975	5.425.661,47	12.925.887,59	-7.500.226,12
FPLD - Onere per la copertura figurativa di periodi di CIGS per cessazione aziendale (art. 44, D.L. 109/2018)	20.377.709,81	0,00	20.377.709,81
FPLD - Onere per la copertura figurativa di periodi di trattamento di MOBILITA' ai lavoratori dei vettori aerei, art.1-bis, legge n.291/04 e art. 2, c. 1, legge n.166/2008	0,00	179.197,86	-179.197,86
FPLD - Onere per la copertura figurativa di periodi di trattamento di MOBILITA' a regime - art.7, c. 9, legge n.223/1991	37.731.000,00	184.961.000,00	-147.230.000,00

2019

Gestione n. 2

FPLD - Onere per la copertura figurativa di periodi di trattamento di MOBILITA' in deroga (100% Stato) - art.7, c. 9, legge n.223/1991	2.085.437,51	7.921.071,73	-5.835.634,22
FPLD - Onere per la copertura figurativa periodi di mobilità per aziende in aree di crisi industriale complessa art. 44, c. 11-bis, D. Lgs 148/2015; art. 1, cc. 140-142, Legge n°205/2017	45.040.939,59	28.834.623,13	16.206.316,46
FPLD - Onere per la copertura figurativa di CIGS ai lav. dipendenti da imprese con programma di crisi aziendale (art.1,c. 133, L. 205/2017)	24.623.057,41	580.288,38	24.042.769,03
Onere per la copertura figurativa dell'indennità pari al trattamento massimo di integrazione salariale a favore dei lavoratori dipendenti delle Regioni Abruzzo, Lazio, Marche ed Umbria a seguito del Sisma 2016 - Art. 45, co. da 1 a 3 del decreto-legge 17.10.2016 n. 189	152.781,13	403.149,88	-250.368,75
FPLD - ONERE PER LA COPERTURA FIGURATIVA DELL'INDENNITÀ RELATIVA ALLE MISURE DI SOSTEGNO AL REDDITO PER I LAVORATORI DEI CALL-CENTER - ART. 44, C. 7, D.LGS 148/2015 E ART.1, C.240 LETT D), LEGGE 232/2016	0,00	1.767.512,73	-1.767.512,73
Onere per la copertura figurativa del trattamento di integrazione salariale straordinaria corrisposta ai lavoratori delle imprese aventi un rilevante interesse strategico, ai sensi dell'art.42, c. 3, D.Lgs 148/2015	4.048.762,39	20.478.107,26	-16.429.344,87
Onere per la copertura figurativa del trattamento di integrazione salariale straordinaria, corrisposta ai lavoratori delle imprese con programma di crisi aziendale ai sensi dell'art.21, c.4, D.Lgs 148/2015	42.226,44	244.281,69	-202.055,25
Oneri per la copertura figurativa di periodi CIGS per crollo ponte Morandi (GE) (art. 4 ter, c. 1, L. 130/2018)	24.612,00	0,00	24.612,00
TOTALE	3.051.719.525,54	3.202.855.573,82	-151.136.048,28

Gestione n. 2

2019

Allegato 11B

**TRASFERIMENTI DALLA G.I.A.S. – ALTRE COPERTURE ASSICURATIVE
FISCALIZZATE E COPERTURE MINORI ENTRATE**

DESCRIZIONE	CONSUNTIVO 2019	CONSUNTIVO 2018	VARIAZIONI
CONCORSO AGLI ONERI CONSEGUENTI ALLA RICOSTITUZIONE DELLE POSIZIONI ASSICURATIVE RELATIVE A PERIODI DI LAVORO PRESTATI IN LIBIA (ART. 4, D.L. 103/91, CONV. CON L. 166/91)	18.896,00	246.872,40	-227.976,40
COPERTURA DEGLI ONERI DERIVANTI DAGLI INTERVENTI E MISURE AGEVOLATIVE IN MATERIA DI RISCATTO DEL CORSO LEGALE DI LAUREA E PER LA TOTALIZZAZIONE DEI PERIODI CONTRIBUTIVI AI FINI PENSIONISTICI, DI CUI ALL'ART. 5, CO. 8, D.L. 81/2007, CONV. CON L. 127/2007	2.777.492,00	4.543.313,00	-1.765.821,00
COPERTURA DELLE MINORI ENTRATE CONTRIBUTIVE DERIVANTI DAGLI INTERVENTI A FAVORE DELLE IMPRESE START-UP INNOVATIVE E DEGLI INCUBATORI CERTIFICATI - ART. 27, D.L. 179/2012, CONV. CON L. 221/2012	38.000.000,00	38.000.000,00	0,00
COPERTURA DELLE MINORI ENTRATE DERIVANTI DALLA RIDUZIONE CONTRIBUTIVA EX FONDO TRASPORTI (ART. 49, CO. 4, L. 488/99 E ART. 43, CO. 1, LETT. B), L. 448/2001)	112.902.820,00	114.696.240,00	-1.793.420,00
COPERTURA DELLE MINORI ENTRATE DERIVANTI DALLA RIDUZIONE DELL'IMPONIBILE CONTRIBUTIVO	340.720.423,00	351.770.169,68	-11.049.746,68
COPERTURA DEL MANCATO GETTITO CONTRIBUTIVO DERIVANTE DALL'ABROGAZIONE OPERATA DALL'ART. 1, CO. 39, L. 220/2010 DELL'INCREMENTO DELLO 0,09% DELL'ALIQUOTA CONTRIBUTIVA DI CUI ALL'ART. 1, CO. 10, L. 247/2007	257.688.000,00	258.388.000,00	-700.000,00
TOTALE	752.107.631,00	767.644.595,08	-15.536.964,08

Allegato 11C

TRASFERIMENTI DALLA G.I.A.S. – COPERTURE ONERI DIVERSI

DESCRIZIONE	CONSUNTIVO 2019	CONSUNTIVO 2018	VARIAZIONI
COPERTURA DEGLI ONERI DERIVANTI DALL'APPLICAZIONE ALLE PENSIONI CON ANZIANITÀ CONTRIBUTIVA PARI O SUPERIORE A 40 ANNI, DELLE DISPOSIZIONI IN MATERIA DI CUMULO CON REDDITI DA LAVORO:			
- AI SENSI DELL'ART. 72, L. 388/2000	41.195.000,00	41.195.000,00	0,00
- AI SENSI DELL'ART. 77, L. 448/98	24.290.000,00	24.290.000,00	0,00
TOTALE	65.485.000,00	65.485.000,00	0,00

2019

Gestione n. 2

Allegato 11D

**TRASFERIMENTI DA ALTRE GESTIONI DELL'INPS – TRASFERIMENTO DALLA GESTIONE PRESTAZIONI
TEMPORANEE AI LAVORATORI DIPENDENTI DEI CONTRIBUTI FIGURATIVI**

DESCRIZIONE	CONSUNTIVO 2019	CONSUNTIVO 2018	VARIAZIONI
COPERTURA FIGURATIVA DI PERIODI INDENNIZZATI DI TRATTAMENTO ORDINARIO DI DISOCCUPAZIONE E TRATTAMENTO ORDINARIO DI INTEGRAZIONE SALARIALE:			
- ASPI (ART. 2, CO. 1, L. 92/2012)	10.679.000,00	22.603.000,00	-11.924.000,00
- DISOCCUPAZIONE AI LAVORATORI AGRICOLI (ART. 4, L. 218/52)	499.754.310,00	435.032.912,00	64.721.398,00
- DISOCCUPAZIONE AI LAVORATORI NON AGRICOLI - PERIODI DI NASPI (ART. 12, D. LGS. 22/2015)	3.435.566.000,00	3.364.255.500,00	71.310.500,00
- INTEGRAZIONE SALARIALE AI LAVORATORI DELLE AZIENDE LAPIDEE - SETTORE ARTIGIANATO (ART. 5, L. 427/75)	423.420,00	38.120,00	385.300,00
- INTEGRAZIONE SALARIALE AI LAVORATORI DELLE AZIENDE LAPIDEE - SETTORE INDUSTRIA (ART. 5, L. 427/75)	1.952.460,00	4.433.720,00	-2.481.260,00
- INTEGRAZIONE SALARIALE AI LAVORATORI DELL'EDILIZIA (ART. 5, L. 427/75)	54.055.420,00	83.358.260,00	-29.302.840,00
- INTEGRAZIONE SALARIALE ORDINARIA AI LAVORATORI DELL'INDUSTRIA (ART. 3, L. 164/75)	118.955.990,00	76.566.700,00	42.389.290,00
- MINI ASPI (ART. 2, CO. 20, L. 92/2012)	925.000,00	1.884.000,00	-959.000,00
TOTALE	4.122.311.600,00	3.988.172.212,00	134.139.388,00

Allegato 11E

**TRASFERIMENTI DA ALTRE GESTIONI DELL'INPS - CONTRIBUTO DI SOLIDARIETA' – ART. 25, LEGGE
41/1986**

DESCRIZIONE	CONSUNTIVO 2019	CONSUNTIVO 2018	VARIAZIONI
CONTRIBUTI TRASFERITI DA:			
- EX IPOST	9.608.972,00	10.306.783,00	-697.811,00
- FONDO DAZIERI	0,00	0,00	0,00
- FONDO VOLO	1.085.860,20	1.007.500,00	78.360,20
TOTALE	10.694.832,20	11.314.283,00	-619.450,80

Gestione n. 2

2019

Allegato 12

SPESE PER PRESTAZIONI ISTITUZIONALI

DESCRIZIONE	CONSUNTIVO 2019				CONSUNTIVO 2018	VARIAZIONI
	IMPEGNATE NEL 2019	Rateo al 31.12.2018	Rateo al 31.12.2019	DATO ECONOMICO		
RATE DI PENSIONE A CARICO DEL FONDO	115.843.972.440,04	405.781.929,00	362.545.788,00	115.800.736.299,04	114.446.780.376,42	1.353.955.922,62
ASSEGNO PER L'ASSISTENZA PERSONALE AI PENSIONATI INABILI (ART. 5 L. 222/84)	4.811.067,94	0,00	0,00	4.811.067,94	4.919.829,39	-108.761,45
INDENNITÀ AI SUPERSTITI	3.558,68	0,00	0,00	3.558,68	4.667,33	-1.108,65
PRESTAZIONI DEGLI EX FONDI SPECIALI INA	778,47	0,00	0,00	778,47	164,21	614,26
PRESTAZIONI UNA TANTUM CITTADINI EXTRACOM. - L. 335/95	0,00	0,00	0,00	0,00	0,00	0,00
TOTALE A CARICO DELLA GESTIONE (A)	115.848.787.845,13	405.781.929,00	362.545.788,00	115.805.551.704,13	114.451.705.037,35	1.353.846.666,78
- QUOTE A CARICO DELLA PT:						
ANF AI PENSIONATI	424.126.644,14	38.247.000,00	30.778.000,00	416.657.644,14	452.627.979,08	-35.970.334,94
- QUOTE A CARICO DELLA GIAS:						
ASSEGNI TEMPORANEI AI RIMPATRIATI DALLA LIBIA	286.788,26	0,00	0,00	286.788,26	315.939,92	-29.151,66
BENEFICI PER LAVORATORI SORDOMUTI ED INVALIDI CIVILI CON INVALIDITÀ SUPERIORE AL 74% - ART. 80, L. 388/2000	1.284.807,31	0,00	0,00	1.284.807,31	1.271.630,41	13.176,90
CONVENZIONE AUSTRALIA	2.675.000,00	0,00	0,00	2.675.000,00	3.073.000,00	-398.000,00
CONVENZIONE SAN MARINO	232.406,00	0,00	0,00	232.406,00	232.406,00	0,00
CONVENZIONE SANTA SEDE	1.559.443,65	0,00	0,00	1.559.443,65	1.252.606,09	306.837,56
CONVENZIONE VENEZUELA	24.531.535,51	0,00	0,00	24.531.535,51	24.417.247,24	114.288,27
IMPORTO AGGIUNTIVO - ART. 70, C.7, L. 388/2000	27.137.303,24	0,00	0,00	27.137.303,24	31.279.838,36	-4.142.535,12
INTEGR. TRATT. MIN. - ART. 1, L. 222/84	227.935.895,49	0,00	0,00	227.935.895,49	228.471.630,39	-535.734,90
MAGG. PENSIONE EX COMBATTENTI, ART. 6, L. 140/85 E L. 544/88	79.311.155,30	0,00	0,00	79.311.155,30	93.355.771,52	-14.044.616,22
MIGLIORAMENTI DELLE PENSIONI SUPERIORI AL TRATTAMENTO MINIMO - ART. 3, L. 544/88	335.567.870,00	0,00	0,00	335.567.870,00	335.567.870,00	0,00
PENSIONAMENTI ANTICIPATI ART. 4 LEGGE N. 11/1996	314.504,34	0,00	0,00	314.504,34	317.227,42	-2.723,08
PENSIONAMENTI ANTICIPATI PER ADDETTI A LAVORAZIONI CON IMPIEGO DI AMIANTO - ART. 13, CO. 6-8, L. 257/92	404.691.808,66	0,00	0,00	404.691.808,66	440.556.709,30	-35.864.900,64

2019

Gestione n. 2

PENSIONAMENTI ANTICIPATI PER ADDETTI A LAVORAZIONI PARTICOLARMENTE FATICOSE E PESANTI - D. LGS. 67/2011	73.807.601,64	0,00	0,00	73.807.601,64	49.530.339,21	24.277.262,43
PENSIONAMENTI ANTICIPATI PER I LAVORATORI DELLA PICCOLA PESCA MARITTIMA - ART. 43, CO. 3, L. 448/2001	1.032.914,00	0,00	0,00	1.032.914,00	1.032.914,00	0,00
PENSIONAMENTI ANTICIPATI PER I LAVORATORI DEL SETTORE SIDERURGICO - ART. 8, L. 451/94 E ART. 8, L. 608/96	7.311.884,73	0,00	0,00	7.311.884,73	7.521.170,81	-209.286,08
PENSIONAMENTI ANTICIPATI PER I LAVORATORI IMPIEGATI IN L.S.U DA ALMENO UN ANNO - ART.2 D.I. 21/05/1998	168.856,89	0,00	0,00	168.856,89	208.504,43	-39.647,54
PENSIONAMENTI ANTICIPATI PER LAVORATORI ESPOSTI AL RISCHIO CHIMICO - ART. 3, CO. 133, L. 350/2003	893.355,14	0,00	0,00	893.355,14	911.666,30	-18.311,16
PENSIONAMENTI ANTICIPATI PER LAVORATORI RIENTRATI DALLA SVIZZERA - ART. 3, L. 172/2002	0,00	0,00	0,00	0,00	0,00	0,00
QUOTA PARTE DELL'ASSEGNO PER IL NUCLEO FAMILIARE DI CUI ALL'ART.3, C. 3, LEGGE 550/1995 E SUCCESSIVE DISPOSIZIONI - PENSIONATI	216.361.737,57	0,00	0,00	216.361.737,57	214.562.192,45	1.799.545,12
QUOTA PARTE DELLE RATE DI PENSIONE - ART. 11, L. 54/82	0,00	0,00	0,00	0,00	0,00	0,00
QUOTA PARTE MENSILITÀ DI PENSIONE EROGATA - ART. 37, CO. 3, LETT. C), L. 88/89	16.578.520.000,00	0,00	0,00	16.578.520.000,00	16.586.710.000,00	-8.190.000,00
QUOTA PARTE PENSIONI INVALIDITÀ ANTE L. 222/84	4.328.090.000,00	0,00	0,00	4.328.090.000,00	4.239.070.000,00	89.020.000,00
RATE DI PENSIONE CONNESSE AI PENSIONAMENTI EDITORIA	4.166.367,90	0,00	0,00	4.166.367,90	4.514.254,57	-347.886,67
RICONOSCIMENTO PEREQUAZIONE ART.1 D.L. 65/2015 (SENTENZA C.C. 70/2015)	264.221.535,64	0,00	0,00	264.221.535,64	269.839.586,00	-5.618.050,36
TOTALIZZAZIONE PERIODI ASSICURATIVI - D. LGS. 42/2006	281.792.790,71	0,00	0,00	281.792.790,71	267.211.102,44	14.581.688,27
MAGG. SOCIALI - ART. 1, L. 140/1985 E SUCC. PROROGHE	223.141.029,59	0,00	0,00	223.141.029,59	235.628.252,44	-12.487.222,85
PENSIONAMENTI ANTICIPATI PER I LAVORATORI DELL'EDITORIA - ART. 37, L. 416/1981 E SUCCESSIVE MODIFICAZIONI E INTEGRAZIONI	153.595.576,30	0,00	0,00	153.595.576,30	162.457.975,89	-8.862.399,59

Gestione n. 2

2019

PENSIONAMENTI ANTICIPATI PER I LAVORATORI DEL GRUPPO EFIM - ART. 4, L. 698/94	255.755,16	0,00	0,00	255.755,16	263.582,67	-7.827,51
PENSIONAMENTI ANTICIPATI PER I LAVORATORI DELLE MINIERE, CAVE E TORBIERE - ART. 78, CO. 23, L. 388/2000	312.000,00	0,00	0,00	312.000,00	342.000,00	-30.000,00
SALVAGUARDATI - ART. 22, CO. 1, D.L. 95/2012, CONV. CON L. 135/2012 (SECONDA SALVAGUARDIA)	104.062.322,84	0,00	0,00	104.062.322,84	133.504.042,90	-29.441.720,06
SALVAGUARDATI - ART. 1, CO. 231, L. 228/2012 (TERZA SALVAGUARDIA)	14.172.546,03	0,00	0,00	14.172.546,03	21.290.317,86	-7.117.771,83
SALVAGUARDATI - ARTT. 11 E 11-BIS, D.L. 102/2013, CONV. CON L. 124/2013 (QUARTA SALVAGUARDIA)	2.934.337,86	0,00	0,00	2.934.337,86	4.903.703,13	-1.969.365,27
SALVAGUARDATI - ART. 1, CO. 194 E SS., L. 147/2013 (QUINTA SALVAGUARDIA)	9.672.974,36	0,00	0,00	9.672.974,36	13.888.646,42	-4.215.672,06
SALVAGUARDATI - ART. 2, L. 147/2014 (SESTA SALVAGUARDIA)	69.557.152,16	0,00	0,00	69.557.152,16	87.346.822,08	-17.789.669,92
QUOTA PARTE DELLE PRESTAZIONI PENSIONISTICHE - L. 59/1991	502.122.586,00	0,00	0,00	502.122.586,00	563.066.351,00	-60.943.765,00
QUOTA DI INTEGRAZIONE AL MINIMO PER MODIFICA LIMITI REDDITO - ART. 11, CO. 38, L. 537/93	35.294.000,00	0,00	0,00	35.294.000,00	37.076.000,00	-1.782.000,00
MAGG. PEREQUAZ. PENS. <=1MIL.(0,7%) - ART. 11, CO. 5, L. 537/93	57.412.164,00	0,00	0,00	57.412.164,00	63.930.624,00	-6.518.460,00
MODIFICA PEREQUAZIONE AUTOMATICA - ART. 69, CO. 1, L. 388/2000	196.107.868,32	0,00	0,00	196.107.868,32	315.228.960,10	-119.121.091,78
ONERE PER MODIFICA INTEGRAZIONE AL TRATTAMENTO MINIMO - ART. 1, L. 385/2000	6.629.823,09	0,00	0,00	6.629.823,09	6.893.892,40	-264.069,31
ONERI DERIVANTI DAL CUMULO TRA PENSIONE E RENDITA INAIL - ART. 73, L. 388/2000	98.710.000,00	0,00	0,00	98.710.000,00	95.364.000,00	3.346.000,00
MAGGIORAZIONE SOC. TRATT. MINIMI RESIDENTI ALL'ESTERO - ART.38, CO. 9, L. 289/2002	0,00	0,00	0,00	0,00	0,00	0,00
SOMMA AGGIUNTIVA - ART. 5, CO. 1-4, L. 127/2007	857.511.939,97	0,00	0,00	857.511.939,97	915.146.577,13	-57.634.637,16
BENEFICI VITTIME TERRORISMO - L. 266/2005	4.409.591,39	0,00	0,00	4.409.591,39	4.245.362,47	164.228,92
ONERE PER L'APPLICAZIONE IN MISURA INTERA DELLA PEREQUAZIONE - ART. 5, CO. 6, L. 127/2007	118.159.185,00	0,00	0,00	118.159.185,00	118.159.185,00	0,00
ONERE PER RIMPATRIATI DALL'ALBANIA - ART. 1, CO. 1164, L. 296/2006	0,00	0,00	0,00	0,00	0,00	0,00

2019

Gestione n. 2

ONERE PER CUMULO PERIODI ASSICURATIVI A FINI PENSIONISTICHE - ART. 1, CO. 239 E SS., L. 228/2012	166.336.430,00	0,00	0,00	166.336.430,00	122.084.202,90	44.252.227,10
SALVAGUARDATI - ART. 1, CO. 263-270, L. 208/2015 (SETTIMA SALVAGUARDIA)	83.054.136,57	0,00	0,00	83.054.136,57	105.648.671,02	-22.594.534,45
ONERE PER L'ESTENSIONE DEL REGIME DI CUI ALL'ART. 1, CO. 9 L. 243/2004 ("OPZIONE DONNA") - ART. 1, CO. 281, L. 208/2015	269.450.321,51	0,00	0,00	269.450.321,51	194.333.262,93	75.117.058,58
ONERE PER IL MANCATO RECUPERO DEL CONGUAGLIO DI PEREQUAZIONE 2014, AI SENSI DELL'ART. 1, COMMA 288, DELLA LEGGE N. 208/15	0,00	0,00	0,00	0,00	0,00	0,00
SALVAGUARDATI - ART. 22, CO. 1, D.L. 95/2012, CONV. CON L. 135/2012 (SECONDA SALVAGUARDIA)	0,00	0,00	0,00	0,00	17.474,82	-17.474,82
SALVAGUARDATI - ART. 1, CO. 231, L. 228/2012 (TERZA SALVAGUARDIA)	58.520,36	0,00	0,00	58.520,36	110.218,14	-51.697,78
MAGG. SOCIALE TRATT. MINIMO - ART. 38, LETT. A), L. 448/2001	166.374.200,75	0,00	0,00	166.374.200,75	177.920.126,24	-11.545.925,49
ONERE DERIVANTE DALL'ABOLIZIONE DELLA PENALIZZAZIONE PER L'ACCESSO ALLA PENSIONE ANTICIPATA CON ETÀ INFERIORE A 62 ANNI- AI SENSI DELL'ART. 1, COMMA 299, DELLA LEGGE N. 208/2015 - COMMA 113 L. 190/2014 - COMMA 194 L. 232/2016	87.064.400,00	0,00	0,00	87.064.400,00	65.033.200,00	22.031.200,00
ONERI PENSIONISTICI DERIVANTI DALLA RIVALUTAZIONE DELLE PENSIONI PREVISTA DALL'ART. 5 DEL D.L. 65/2015, CONVERTITO CON MODIFICAZIONI NELLA LEGGE N. 109/2015	0,00	0,00	0,00	0,00	6.000.000,00	-6.000.000,00
ONERI PENSIONISTICI DERIVANTI DALLA STIPULAZIONE DI ACCORDI INTERNAZIONALI SULLA SICUREZZA SOCIALE SOTTOSCRITTI DALL'ITALIA CON IL CANADA (LEGGE 93/2015), IL GIAPPONE (LEGGE 97/2015) ED ISRAELE (LEGGE 98/2015)	3.282.000,00	0,00	0,00	3.282.000,00	1.516.000,00	1.766.000,00
ONERI PENSIONISTICI DERIVANTI DAL CUMULO DEI PERIODI DI ASSICURAZIONE MATURATI PRESSO ORGANIZZAZIONI INTERNAZIONALI - ART. 18 LEGGE 115/2015	0,00	0,00	0,00	0,00	0,00	0,00

Gestione n. 2

2019

ONERI PENSIONISTICI DERIVANTI DALL'ABROGAZIONE DELL'INCUMULABILITÀ FRA RISCATTO LAUREA E RISCATTO DEL CONGEDO PARENTELAI DI FUORI DEL RAPPORTO DI LAVORO - ART. 1, COMMA 298 DELLALEGGE 208/2015	2.100.000,00	0,00	0,00	2.100.000,00	0,00	2.100.000,00
SALVAGUARDATI - ART. 1, COMMA 212-221 LEGGE 232/2016 (OTTAVA SALVAGUARDIA)	104.140.145,92	0,00	0,00	104.140.145,92	94.497.517,51	9.642.628,41
LAVORATORI PRECOCI - ART.1 COMMA DA 199 A 205 LEGGE 232/2016	357.879.626,84	0,00	0,00	357.879.626,84	216.421.416,15	141.458.210,69
PENSIONE QUOTA 100 - ART 14 D.L. N. 4/2019	964.349.526,05	0,00	0,00	964.349.526,05	0,00	964.349.526,05
20) PENSIONAMENTO ANTICIPATO EX ART 15 D.L. N. 4/2019	203.051.876,85	0,00	0,00	203.051.876,85	0,00	203.051.876,85
SALVAGUARDATI - L. 232/2016 (OTTAVA SALVAGUARDIA)	8.120.239,31	0,00	0,00	8.120.239,31	7.771.952,08	348.287,23
PENSIONAMENTO ANTICIPATO EX ART 15 D.L. N. 4/2019	8.812.714,95	0,00	0,00	8.812.714,95	0,00	8.812.714,95
TOTALE A CARICO PT E GIAS (B)	28.164.157.197,30	38.247.000,00	30.778.000,00	28.156.688.197,30	27.023.941.923,22	1.132.746.274,08
SPESE PER PRESTAZIONI ISTITUZIONALI (A+B)	144.012.945.042,43	444.028.929,00	393.323.788,00	143.962.239.901,43	141.475.646.960,57	2.486.592.940,86

2019

Gestione n. 2

Allegato 13

TRASFERIMENTI PASSIVI

DESCRIZIONE	CONSUNTIVO 2019	CONSUNTIVO 2018	VARIAZIONI
CONTRIBUZIONE A FAVORE DEGLI ENTI DI PATRONATO E DI ASSISTENZA SOCIALE	215.730.976,67	210.070.516,79	5.660.459,88
TRASFERIMENTI PER FINANZIAMENTO DELLA COMMISSIONE DI VIGILANZA SUI FONDI PENSIONE AI SENSI DELL'ART. 59, C. 39, LEGGE N. 449/1997	2.406.682,66	2.408.897,60	-2.214,94
TRASFERIMENTO ALLO STATO DI SOMME GIÀ DESTINATE A ONPI - ART. 12, COMMA 3 E 4, LEGGE N. 55/1958 ART. 1 DUODECIES, LEGGEN. 641/1978	320.920.921,85	312.037.829,38	8.883.092,47
VALORI PER LA COPERTURA DEI PERIODI ASSICURATIVI TRASFERITI AD ALTRI ENTI DI PREVIDENZA	160.266.026,78	208.478.309,35	-48.212.282,57
TOTALE	699.324.607,96	732.995.553,12	-33.670.945,16

Allegato 14

VARIAZIONI PATRIMONIALI STRAORDINARIE

DESCRIZIONE	CONSUNTIVO 2019	CONSUNTIVO 2018	VARIAZIONI
ELIMINAZIONE DI RESIDUI ATTIVI PER IRRECUPERABILITA' DI CREDITI PER INTERESSI DI MORA, SANZIONI CIVILI E AMMINISTRATIVE	3.002.412,09	707.912,43	2.294.499,66
ELIMINAZIONE DI RESIDUI ATTIVI PER IRRECUPERABILITA' O INSUSSISTENZA DI CREDITI CONTRIBUTIVI VERSO LE AZIENDE	99.106.321,76	267.960.293,30	-168.853.971,54
ELIMINAZIONE DI RESIDUI ATTIVI PER IRRECUPERABILITA' O INSUSSISTENZA DI CREDITI PER CONTRIBUTI DOVUTI PER I LAVORATORI ADDETTI AI SERVIZI DOMESTICI E FAMILIARI	6.878,97	59.319,52	-52.440,55
ELIMINAZIONE DI RESIDUI ATTIVI PER IRRECUPERABILITA' O INSUSSISTENZA DI CREDITI PER CONTRIBUTI DOVUTI PER I LAVORATORI AGRICOLI DIPENDENTI	16.802.618,40	18.963.278,69	-2.160.660,29
ELIMINAZIONE DI RESIDUI ATTIVI PER IRRECUPERABILITA' O INSUSSISTENZA DI CREDITI PER PRESTAZIONI DA RECUPERARE	18.875.624,17	14.528.251,98	4.347.372,19
INSUSSISTENZA DEI CREDITI PER VALORI CAPITALI PER LA COPERTURA DEGLI ONERI DI CUI ALLA LEGGE N 336/1970	0,00	20.398,12	-20.398,12
TOTALE	137.793.855,39	302.239.454,04	-164.445.598,65

Gestione n. 2

2019

ALLEGATI DELLE GESTIONI SEPARATE

EX FONDO TRASPORTI

CONTABILITA' SEPARATA EX FONDO DI PREVIDENZA DEL PERSONALE ADDETTO AI PUBBLICI SERVIZI DI TRASPORTO

SITUAZIONE PATRIMONIALE AL 31 DICEMBRE 2019

ATTIVO				
Codice Conto	Denominazione conto	Consistenza al 31/12/2019	Consistenza al 31/12/2018	Variazioni
B	IMMOBILIZZAZIONI			
II	Immobilizzazioni Materiali			
1	Terreni e fabbricati			
	Fondo ammortamento immobili	-1.707.702,87	-1.542.846,93	-164.855,94
	Immobili da reddito	8.635.869,85	8.635.869,85	0,00
	Quota di partecipazione all'acquisizione di immobili strumentali adibiti ad uffici	120.234,39	133.323,09	-13.088,70
	TOTALE	7.048.401,37	7.226.346,01	-177.944,64
III	Immobilizzazioni Finanziarie			
2	Crediti			
2d	verso altri			
	Mutui ad enti ed istituti vari	3.704,68	3.704,68	0,00
3	Altri titoli			
	Fondi immobiliari	5.600.600,21	5.675.788,21	-75.188,00
4	Crediti finanziari diversi			
	Crediti diversi	18.813,91	18.813,91	0,00
	TOTALE	5.623.118,80	5.698.306,80	-75.188,00
	TOTALE IMMOBILIZZAZIONI	12.671.520,17	12.924.652,81	-253.132,64
C	ATTIVO CIRCOLANTE			
II	Residui attivi			
2	Crediti verso iscritti, soci e terzi			
	Crediti per alienazione di immobili e diritti reali	596.496,43	596.496,43	0,00
	Crediti per aliquote contributive a carico dei datori di lavoro e/o degli iscritti	219.654.360,01	230.659.679,01	-11.005.319,00
	Crediti per poste correttive e compensative di spese correnti	17.948.085,41	17.347.643,40	600.442,01
	Crediti verso iscritti soci e terzi per entrate non classificabili in altre voci	4.014.791,96	4.014.791,96	0,00
	Fondo svalutazione crediti contributivi	-179.500.279,78	-178.018.777,13	-1.481.502,65
	Fondo svalutazione crediti per prestazioni da recuperare	-8.076.638,43	-7.806.439,53	-270.198,90
	TOTALE	54.636.815,60	66.793.394,14	-12.156.578,54
	TOTALE ATTIVO CIRCOLANTE	54.636.815,60	66.793.394,14	-12.156.578,54
D	RATEI E RISCONTI			
I	Ratei e Risconti			
1	Ratei attivi			
	Ratei attivi	138.065.709,00	154.506.197,00	-16.440.488,00
	TOTALE	138.065.709,00	154.506.197,00	-16.440.488,00
	TOTALE RATEI E RISCONTI	138.065.709,00	154.506.197,00	-16.440.488,00
	TOTALE ATTIVO	205.374.044,77	234.224.243,95	-28.850.199,18

2019

Gestione n. 2

PASSIVO				
Codice Conto	Denominazione conto	Consistenza al 31/12/2019	Consistenza al 31/12/2018	Variazioni
A	PATRIMONIO NETTO			
II	Riserve obbligatorie e derivanti da legge			
1	Riserve obbligatorie e derivanti da legge			
	Riserve obbligatorie	1.931.722.347,10	1.874.947.715,39	56.774.631,71
	TOTALE	1.931.722.347,10	1.874.947.715,39	56.774.631,71
V	Contributi per ripiano disavanzi			
1	Contributi per ripiano disavanzi			
	Ripiano delle anticipazioni di bilancio	6.692.440.116,22	6.692.440.116,22	0,00
	TOTALE	6.692.440.116,22	6.692.440.116,22	0,00
VIII	Avanzi (Disavanzi) economici portati a nuovo			
1	Avanzi (Disavanzi) economici portati a nuovo			
	Disavanzo economico esercizi precedenti	-24.791.587.499,60	-23.835.353.204,84	-956.234.294,76
	TOTALE	-24.791.587.499,60	-23.835.353.204,84	-956.234.294,76
IX	Avanzo (Disavanzo) economico d'esercizio			
1	Avanzo (Disavanzo) economico d'esercizio			
	Disavanzo economico d'esercizio	-991.649.131,21	-956.234.294,76	-35.414.836,45
	TOTALE	-991.649.131,21	-956.234.294,76	-35.414.836,45
	TOTALE PATRIMONIO NETTO	-17.159.074.167,49	-16.224.199.667,99	-934.874.499,50
E	DEBITI			
I	Debiti			
10	Debiti verso iscritti, soci e terzi per prestazioni dovute			
	Debiti per le spese per prestazioni istituzionali	47.178.644,89	44.881.514,46	2.297.130,43
11	Debiti verso lo Stato ed altri soggetti pubblici			
	Debiti per trasferimenti passivi allo Stato e ad altri soggetti pubblici	2.776.384,24	2.863.714,25	-87.330,01
12	Debiti diversi			
	Debiti diversi	304.580,88	304.580,88	0,00
	Debiti per oneri finanziari	12.817.025,13	12.817.025,13	0,00
	Depositi cauzionali	59.652,58	58.810,94	841,64
	Rapporti diretti di c/c tra gestioni e tra le gestioni e le separate contabilità	17.296.439.501,92	16.391.341.318,40	905.098.183,52
	TOTALE	17.359.575.789,64	16.452.266.964,06	907.308.825,58
	TOTALE DEBITI	17.359.575.789,64	16.452.266.964,06	907.308.825,58
F	RATEI E RISCONTI			
I	Ratei e Risconti			
1	Ratei passivi			
	Ratei passivi	4.258.144,00	5.568.806,00	-1.310.662,00
4	Riserve tecniche			
	Riserve tecniche	614.278,62	588.141,88	26.136,74
	TOTALE	4.872.422,62	6.156.947,88	-1.284.525,26
	TOTALE RATEI E RISCONTI	4.872.422,62	6.156.947,88	-1.284.525,26
	TOTALE PASSIVO	205.374.044,77	234.224.243,95	-28.850.199,18

Gestione n. 2

2019

CONTABILITA' SEPARATA EX FONDO DI PREVIDENZA DEL PERSONALE ADDETTO AI PUBBLICI SERVIZI DI TRASPORTO

CONTO ECONOMICO DELL'ANNO 2019

Codice Conto	Denominazione conto	Consuntivo 2019	Consuntivo 2018	Variazioni
A	VALORE DELLA PRODUZIONE			
A.01	PROVENTI E CORRISPETTIVI PER LA PRODUZIONE DELLE PRESTAZIONI E/O SERVIZI			
	ENTRATE ACCERTATE NELL'ESERCIZIO			
	Aliquote contributive a carico dei datori di lavoro e/o degli iscritti	1.134.768.506,67	1.110.232.253,39	24.536.253,28
	Poste correttive e compensative di entrate correnti per proventi e corrispettivi derivanti dalla vendita di beni e/o prestazione di servizi	-28.436,66	-64.298,11	35.861,45
	Quote di partecipazione degli iscritti all'onere di specifiche gestioni	3.081.463,63	3.798.632,60	-717.168,97
	RETTIFICA DELLE ENTRATE ACCERTATE NELL'ESERCIZIO CON I MOVIMENTI DEI RATEI E DEI RISCONTI			
	Contributi a carico dei datori di lavoro e/o degli iscritti (Ratei attivi finali)	138.065.709,00	154.506.197,00	-16.440.488,00
	Contributi a carico dei datori di lavoro e/o degli iscritti (Ratei attivi iniziali)	-154.506.197,00	-160.040.642,00	5.534.445,00
	TOTALE PROVENTI E CORRISPETTIVI PER LA PRODUZIONE DELLE PRESTAZIONI E/O SERVIZI	1.121.381.045,64	1.108.432.142,88	12.948.902,76
A.05	ALTRI RICAVI E PROVENTI			
	ENTRATE ACCERTATE NELL'ESERCIZIO			
	Entrate non classificabili in altre voci	1.278.383,07	1.053.145,88	225.237,19
	Recupero del contributo in conto interessi sui mutui concessi ai conduttori per l'acquisto degli immobili dell'istituto (Investimenti unitari) ai sensi dell'art.6, comma 9, del D.LGS. n.104/1996	0,00	43,56	-43,56
	Trasferimenti da GIAS	116.176.556,12	117.656.267,06	-1.479.710,94
	Valori di copertura di periodi assicurativi	2.000.784,89	2.090.667,66	-89.882,77
	TOTALE ALTRI RICAVI E PROVENTI	119.455.724,08	120.800.124,16	-1.344.400,08
	TOTALE VALORE DELLA PRODUZIONE	1.240.836.769,72	1.229.232.267,04	11.604.502,68
B	COSTO DELLA PRODUZIONE			
B.06	COSTI PER ACQUISTO MATERIE PRIME, SUSSIDIARIE, CONSUMO E MERCI			
B.06 A	PRESTAZIONI ISTITUZIONALI			
	SPESE IMPEGNATE NELL'ESERCIZIO			
	Onere per il trasferimento allo Stato dei risparmi di spesa conseguiti ai sensi dell'art. 1, comma 301, della legge 23 dicembre 2014, n. 190, che ha disposto la soppressione dell'art. 5, comma 1, ultimo periodo, della legge n. 323/2000 - art. 1, comma 305, della legge n. 190/2014	-238.012,00	0,00	-238.012,00
	Oneri prestazioni economiche e accessorie connessi alla prevenzione e cura invalidità	-7.584,00	-37.610,00	30.026,00
	Poste correttive e compensative di spese correnti per prestazioni istituzionali	12.441.961,77	9.401.520,04	3.040.441,73
	Spese per prestazioni	-2.170.743.454,13	-2.182.211.273,69	11.467.819,56
	RETTIFICA DELLE SPESE IMPEGNATE NELL'ESERCIZIO CON I MOVIMENTI DEI RATEI, DEI RISCONTI E DELLE RIMANENZE			
	Spese per prestazioni istituzionali (Ratei passivi finali)	-4.258.144,00	-5.568.806,00	1.310.662,00
	Spese per prestazioni istituzionali (Ratei passivi iniziali)	5.568.806,00	1.079.635,00	4.489.171,00
	TOTALE COSTI PER ACQUISTO MATERIE PRIME, SUSSIDIARIE, CONSUMO E MERCI	-2.157.236.426,36	-2.177.336.534,65	20.100.108,29
B.10	AMMORTAMENTI E SVALUTAZIONI			
B.10 D	SVALUTAZIONE DEI CREDITI COMPRESI NELL'ATTIVO CIRCOLANTE			

2019

Gestione n. 2

	ASSEGNAZIONI A FONDI E ACCANTONAMENTI VARI			
	Svalutazione crediti contributivi	-1.901.771,62	0,00	-1.901.771,62
	Svalutazione crediti per prestazioni da recuperare	-470.746,71	0,00	-470.746,71
	TOTALE AMMORTAMENTI E SVALUTAZIONI	-2.372.518,33	0,00	-2.372.518,33
B.13	ACCANTONAMENTI AI FONDI PER ONERI			
	QUOTE DI ACCANTONAMENTO DELL'ESERCIZIO			
	Assegnazioni e prelievi da riserve tecniche e fondi per la copertura di oneri futuri	-26.136,74	-24.972,07	-1.164,67
	TOTALE ACCANTONAMENTI AI FONDI PER ONERI	-26.136,74	-24.972,07	-1.164,67
B.14	ONERI DIVERSI DI GESTIONE			
	SPESE IMPEGNATE NELL'ESERCIZIO			
	Oneri per il trasferimento allo Stato delle economie derivanti dalla riduzione degli stanziamenti relativi a spese di amministrazione	-1.699.806,52	-1.872.026,87	172.220,35
	Poste correttive e compensative di altre spese correnti	2.224,84	5.790,78	-3.565,94
	Spese di amministrazione	-7.823.133,86	-8.469.715,21	646.581,35
	Spese non classificabili in altre voci	-54.118,50	-43.970,23	-10.148,27
	Trasferimenti passivi	-5.755.925,36	-6.052.242,67	296.317,31
	Valori di copertura di periodi assicurativi	-352.043,93	-1.930.600,09	1.578.556,16
	TOTALE ONERI DIVERSI DI GESTIONE	-15.682.803,33	-18.362.764,29	2.679.960,96
	TOTALE COSTO DELLA PRODUZIONE	-2.175.317.884,76	-2.195.724.271,01	20.406.386,25
	DIFFERENZA TRA VALORI E COSTI DELLA PRODUZIONE (A) + (-B)	-934.481.115,04	-966.492.003,97	32.010.888,93
C	PROVENTI E ONERI FINANZIARI			
C.17	INTERESSI PASSIVI ED ALTRI ONERI FINANZIARI			
	SPESE IMPEGNATE NELL'ESERCIZIO			
	Oneri finanziari	-51.787,81	-83.010,68	31.222,87
	Perdite investimenti patrimoniali non unitari	-68.363,40	-960.834,99	892.471,59
	TOTALE INTERESSI PASSIVI ED ALTRI ONERI FINANZIARI	-120.151,21	-1.043.845,67	923.694,46
	TOTALE PROVENTI E ONERI FINANZIARI	-120.151,21	-1.043.845,67	923.694,46
E	PROVENTI E ONERI STRAORDINARI			
E.20	PROVENTI STRAORDINARI			
	PROVENTI STRAORDINARI DELL'ESERCIZIO			
	Eccedenza del Fondo ammortamento immobili	0,00	108.353,09	-108.353,09
	Eccedenza del fondo svalutazione crediti contributivi	0,00	61.668.874,02	-61.668.874,02
	Eccedenza del fondo svalutazione crediti per prestazioni da recuperare	0,00	110.620,32	-110.620,32
	Plusvalore da alienazione immobili (di proprietà delle gestioni)	0,00	5.234.302,35	-5.234.302,35
	TOTALE PROVENTI STRAORDINARI	0,00	67.122.149,78	-67.122.149,78
E.23	SOPRAVVENIENZE PASSIVE ED INSUSSISTENZE DELL'ATTIVO DERIVANTI DALLA GESTIONE DEI RESIDUI			
	SOPRAVVENIENZE PASSIVE ED INSUSSISTENZE DELL'ATTIVO DERIVANTI DALLA GESTIONE DEI RESIDUI			
	Eliminazione residui attivi	-620.816,78	-1.969.627,34	1.348.810,56
	Prelievo dal Fondo svalutazione crediti contributivi	420.268,97	1.869.905,07	-1.449.636,10
	Prelievo dal Fondo svalutazione crediti per prestazioni da recuperare	200.547,81	99.722,27	100.825,54
	TOTALE SOPRAVVENIENZE PASSIVE ED INSUSSISTENZE DELL'ATTIVO DERIVANTI DALLA GESTIONE DEI RESIDUI	0,00	0,00	0,00
	TOTALE PROVENTI E ONERI STRAORDINARI	0,00	67.122.149,78	-67.122.149,78
	RISULTATO PRIMA DELLE IMPOSTE (A) + (-B) + (-C) + (-D) + (E)	-934.601.266,25	-900.413.699,86	-34.187.566,39
F	IMPOSTE DELL'ESERCIZIO			
F.01	IMPOSTE DELL'ESERCIZIO			
	SPESE IMPEGNATE NELL'ESERCIZIO			

Gestione n. 2

2019

	Imposte su operazioni commerciali ed altri oneri tributari	-273.233,25	-265.104,89	-8.128,36
	TOTALE IMPOSTE DELL'ESERCIZIO	-273.233,25	-265.104,89	-8.128,36
	TOTALE IMPOSTE DELL'ESERCIZIO	-273.233,25	-265.104,89	-8.128,36
G	RISULTATO D'ESERCIZIO	-934.874.499,5	-900.678.804,75	-34.195.694,75
G.01	ASSEGNAZIONI E PRELIEVI DA RISERVE LEGALI E ALTRE RISERVE			
	ASSEGNAZIONI E PRELIEVI DA RISERVE LEGALI E ALTRE RISERVE			
	Assegnazione alle riserve legali	-56.774.631,71	-55.555.490,01	-1.219.141,70
	TOTALE ASSEGNAZIONI E PRELIEVI DA RISERVE LEGALI E ALTRE RISERVE	-56.774.631,71	-55.555.490,01	-1.219.141,70
	AVANZO ECONOMICO / DISAVANZO ECONOMICO	-991.649.131,21	-956.234.294,76	-35.414.836,45

2019

Gestione n. 2

ALLEGATI EX FONDO TRASPORTI

Allegato A/1

CREDITI DIVERSI

DESCRIZIONE	CONSISTENZA al 31/12/2019	CONSISTENZA al 31/12/2018	VARIAZIONI
ALIENAZIONE DI IMMOBILI DA REDDITO	596.496,43	596.496,43	0,00
RECUPERO DI PRESTAZIONI PENSIONISTICHE	17.948.085,41	17.347.643,40	600.442,01
SANZIONI CIVILI, AMMINISTRATIVE, MULTE E AMMENDE	4.014.791,96	4.014.791,96	0,00
TOTALE	22.559.373,80	21.958.931,79	600.442,01

Allegato A/2

DEBITI VERSO LO STATO E ALTRI SOGGETTI PUBBLICI

DESCRIZIONE	CONSISTENZA al 31/12/2019	CONSISTENZA al 31/12/2018	VARIAZIONI
CONTRIBUZIONE A FAVORE DEGLI ENTI DI PATRONATO E DI ASSISTENZA SOCIALE	2.279.231,90	2.398.600,18	-119.368,28
SOMME GIÀ DESTINATE ALL'ASSISTENZA SANITARIA DA TRASFERIRE ALLO STATO PER FINANZIAMENTO DEL FONDO SANITARIO NAZIONALE -ART.69, LETT.B), L.833/1978	331.439,83	331.439,83	0,00
TRASFERIMENTO ALLO STATO DI SOMME GIÀ DESTINATE A ONPI - ART. 12, COMMA 3 E 4, LEGGE N. 55/1958 ART. 1 DUODECIES, LEGGEN. 641/1978	165.712,51	133.674,24	32.038,27
TOTALE	2.776.384,24	2.863.714,25	-87.330,01

Gestione n. 2

2019

Allegato A/3

RISERVE TECNICHE

DESCRIZIONE	IMPORTO
Fondo di riserva per le rendite da infortunio da liquidare:	
- consistenza all'1 gennaio 2019	586.060,88
- più: prelievo dell'esercizio	26.372,74
Consistenza al 31 dicembre 2019	612.433,62
Fondo di copertura delle rendite da infortunio:	
- consistenza all'1 gennaio 2019	2.081
- meno: prelievo dell'esercizio	236
Consistenza al 31 dicembre 2019	1.845,00
TOTALE	614.278,62

2019

Gestione n. 2

Allegato B/1

CONTRIBUTI A CARICO DEI DATORI DI LAVORO E DEGLI ISCRITTI

DESCRIZIONE	ACCERTATI NEL 2019	CONSUNTIVO	2019		CONSUNTIVO 2018	VARIAZIONI
		Rateo al 31.12.2018	Rateo al 31.12.2019	DATO ECONOMICO		
CONTRIBUTI ORDINARI	1.130.597.087,24	154.016.000,00	137.624.000,00	1.114.205.087,24	1.100.603.480,34	13.601.606,90
CONTRIBUTO DI SOLIDARIETÀ SU SOMME DESTINATE A FINALITÀ DIVERSE DALLA PREVIDENZA COMPLEMENTARE (ART. 9-BIS D.L. 103/91, CONV. CON L. 166/91)	216.283,15	20.802,00	24.341,00	219.822,15	169.406,52	50.415,63
CONTRIBUTO DI SOLIDARIETÀ SU SOMME DESTINATE ALLA PREVIDENZA COMPLEMENTARE (ART. 9-BIS D.L. 103/91, CONV. CON L. 166/91)	3.955.136,28	469.395,00	417.368,00	3.903.109,28	3.924.921,53	-21.812,25
TOTALE	1.134.768.506,67	154.506.197,00	138.065.709,00	1.118.328.018,67	1.104.697.808,39	13.630.210,28

Allegato B/2

QUOTE DI PARTECIPAZIONE DEGLI ISCRITTI

DESCRIZIONE	CONSUNTIVO 2019	CONSUNTIVO 2018	VARIAZIONI
CONTRIBUTI PER LA PROSECUZIONE VOLONTARIA	208.703,53	192.194,74	16.508,79
CONTRIBUTO DI SOLIDARIETÀ (ART. 1, CO. 486, L. 147/2013)	0,00	0,00	0,00
CONTRIBUTO DI SOLIDARIETÀ (ART. 24, CO. 21, D.L. 201/2011, CONV. CON L. 214/2011) - ISCRITTI	280.553,70	680.994,01	-400.440,31
CONTRIBUTO DI SOLIDARIETÀ (ART. 24, CO. 21, D.L. 201/2011, CONV. CON L. 214/2011) - PENSIONATI	11.492,40	27.381,69	-15.889,29
PROVENTI PER DIVIETO DI CUMULO TRA PENSIONI E REDDITI DA LAVORO	2.065.289,98	2.212.710,02	-147.420,04
RISERVE, VALORI CAPITALI E DI RISCOFFO A FINI PENSIONISTICHE	515.424,02	685.352,14	-169.928,12
TOTALE	3.081.463,63	3.798.632,60	-717.168,97

Gestione n. 2

2019

Allegato B/3

ENTRATE NON CLASSIFICABILI IN ALTRE VOCI

DESCRIZIONE	CONSUNTIVO 2019	CONSUNTIVO 2018	VARIAZIONI
ENTRATE DERIVANTI DALL'APPLICAZIONE DELL'ART. 43-BIS DEL DECRETO LEGGE 30 DICEMBRE 2008, N. 207, CONVERTITO CON LEGGE 27 FEBBRAIO 2009, N. 14 (RIPARTIZIONE DEL PREZZO DIFFERITO TRA GLI ENTI PROPRIETARI DEGLI IMMOBILI OGGETTO DI CARTOLARIZZAZIONE SCIP 1 E SCIP 2), PER DISPONIBILITA' LIQUIDE GIACENTI PRESSO LA TESORERIA CENTRALE DELLO STATO	0,00	756,76	- 756,76
ENTRATE DIVERSE	124.692,00	87.871,62	36.820,38
INTERESSI PER LA RISCOSSIONE DILAZIONATA O DIFFERITA DEI CONTRIBUTI	333.569,65	316.195,57	17.374,08
SANZIONI CIVILI, AMMINISTRATIVE, MULTE E AMMENDE	820.121,42	519.686,07	300.435,35
VALORI CAPITALI E SOMME CONNESSE RELATIVI A ONERI PER ASSEGNI DI INVALIDITÀ E PENSIONI DI INABILITÀ A SEGUITO DELL'AZIONE DI SURROGAZIONE AI SENSI DELL'ART. 14, LEGGE N. 222/1984	0,00	128.635,86	- 128.635,86
TOTALE	1.278.383,07	1.053.145,88	225.237,19

2019

Gestione n. 2

Allegato B/4

SPESE PER PRESTAZIONI ISTITUZIONALI

DESCRIZIONE	CONSUNTIVO 2019				CONSUNTIVO 2018	VARIAZIONI
	IMPEGNATE NEL 2019	Rateo al 31.12.2018	Rateo al 31.12.2019	DATO ECONOMICO		
RATE DI PENSIONE A CARICO DEL FONDO	2.170.699.814,71	5.568.806,00	4.258.144,00	2.169.389.152,71	2.186.655.457,53	-17.266.304,82
ASSEGNO PER L'ASSISTENZA PERSONALE AI PENSIONATI INABILI (ART. 5 L. 222/84)	43.639,42	0,00	0,00	43.639,42	44.987,16	-1.347,74
INDENNITÀ AI SUPERSTITI	0,00	0,00	0,00	0,00	0,00	0,00
TOTALE A CARICO DELLA GESTIONE (A)	2.170.743.454,13	5.568.806,00	4.258.144,00	2.169.432.792,13	2.186.700.444,69	-17.267.652,56
- QUOTE A CARICO DELLA PT:						
ANF AI PENSIONATI	3.298.090,61	0,00	0,00	3.298.090,61	3.607.565,05	-309.474,44
- QUOTE A CARICO DELLA GIAS:						
IMPORTO AGGIUNTIVO - ART.70, C.7, L. 388/2000	2.700,84	0,00	0,00	2.700,84	3.113,13	-412,29
MAGG. PENSIONE EX COMBATTENTI, ART.6, L.140/85 E L.544/88	192.840,64	0,00	0,00	192.840,64	390.422,21	-197.581,57
PENSIONAMENTI ANTICIPATI ART.4 LEGGE N.11/1996	314.504,34	0,00	0,00	314.504,34	317.227,42	-2.723,08
PENSIONAMENTI ANTICIPATI PER ADDETTI A LAVORAZIONI CON IMPIEGO DI AMIANTO - ART. 13, CO. 6-8, L. 257/92	239.519,53	0,00	0,00	239.519,53	259.127,76	-19.608,23
QUOTA PARTE DELL'ASSEGNO PER IL NUCLEO FAMILIARE DI CUI ALL'ART.3, C. 3, LEGGE 550/1995 E SUCCESSIVE DISPOSIZIONI - PENSIONATI	1.683.289,99	0,00	0,00	1.683.289,99	1.704.833,16	-21.543,17
RICONOSCIMENTO PEREQUAZIONE ART.1 D.L. 65/2015 (SENTENZA C.C. 70/2015)	8.731.359,00	0,00	0,00	8.731.359,00	9.033.200,00	-301.841,00
TOTALIZZAZIONE PERIODI ASSICURATIVI - D. LGS. 42/2006	215.453,01	0,00	0,00	215.453,01	211.370,56	4.082,45
MAGG. SOCIALI - ART. 1, L. 140/1985 E SUCC. PROROGHE	208.598,07	0,00	0,00	208.598,07	227.534,21	-18.936,14
PENSIONAMENTI ANTICIPATI PER ADDETTI A LAVORAZIONI PARTICOLARMENTE FATICOSE E PESANTI - D. LGS. 67/2011	3.573.293,70	0,00	0,00	3.573.293,70	1.723.906,48	1.849.387,22
SALVAGUARDATI - ARTT. 11 E 11-BIS, D.L. 102/2013, CONV. CON L. 124/2013 (QUARTA SALVAGUARDIA)	2.443,94	0,00	0,00	2.443,94	84.470,31	-82.026,37
MODIFICA PEREQUAZIONE AUTOMATICA - ART. 69, CO. 1, L. 388/2000	9.215.439,00	0,00	0,00	9.215.439,00	14.813.139,00	-5.597.700,00

Gestione n. 2

2019

SOMMA AGGIUNTIVA - ART. 5, CO. 1-4, L. 127/2007	1.500.587,00	0,00	0,00	1.500.587,00	1.578.784,86	-78.197,86
ONERE PER L'APPLICAZIONE IN MISURA INTERA DELLA PEREQUAZIONE - ART. 5, CO. 6, L. 127/2007	3.817.368,00	0,00	0,00	3.817.368,00	3.817.368,00	0,00
ONERE PER CUMULO PERIODI ASSICURATIVI A FINI PENSIONISTICHE - ART. 1, CO. 239 E SS., L. 228/2012	43.000,00	0,00	0,00	43.000,00	155.756,79	-112.756,79
SALVAGUARDATI - ART. 2, L. 147/2014 (SESTA SALVAGUARDIA)	63.648,18	0,00	0,00	63.648,18	98.662,46	-35.014,28
ONERE PER L'ESTENSIONE DEL REGIME DI CUI ALL'ART. 1, CO. 9 L. 243/2004 ("OPZIONE DONNA") - ART. 1, CO. 281, L. 208/2015	0,00	0,00	0,00	0,00	8.082,56	-8.082,56
SALVAGUARDATI - ART. 1, CO. 263-270, L. 208/2015 (SETTIMA SALVAGUARDIA)	96.961,90	0,00	0,00	96.961,90	116.173,03	-19.211,13
QUOTA PARTE DELLE PRESTAZIONI PENSIONISTICHE - L. 59/1991	4.606.700,00	0,00	0,00	4.606.700,00	5.388.000,00	-781.300,00
SALVAGUARDATI - ART. 22, CO. 1, D.L. 95/2012, CONV. CON L. 135/2012 (SECONDA SALVAGUARDIA)	0,00	0,00	0,00	0,00	17.474,82	-17.474,82
MAGG. SOCIALE TRATT. MINIMO - ART. 38, LETT. A), L. 448/2001	6.992,15	0,00	0,00	6.992,15	12.413,46	-5.421,31
SALVAGUARDATI - L. 232/2016 (OTTAVA SALVAGUARDIA)	64.679,35	0,00	0,00	64.679,35	75.399,02	-10.719,67
ONERE DERIVANTE DALL'ABOLIZIONE DELLA PENALIZZAZIONE PER L'ACCESSO ALLA PENSIONE ANTICIPATA CON ETÀ INFERIORE A 62 ANNI- AI SENSI DELL'ART.1, COMMA 299, DELLA LEGGE N. 208/2015 -COMMA 113 L. 190/2014 - COMMA 194 L. 232/2016	354.900,00	0,00	0,00	354.900,00	265.100,00	89.800,00
LAVORATORI PRECOCI - ART.1 COMMA DA 199 A 205 LEGGE 232/2016	5.905.475,14	0,00	0,00	5.905.475,14	3.762.171,60	2.143.303,54
PENSIONE QUOTA 100 - ART 14 D.L. N. 4/2019	6.770.812,46	0,00	0,00	6.770.812,46	0,00	6.770.812,46
PENSIONAMENTO ANTICIPATO EX ART 15 D.L. N. 4/2019	524.773,65	0,00	0,00	524.773,65	0,00	524.773,65
TOTALE A CARICO PT E GIAS (B)	51.433.430,50	0,00	0,00	51.433.430,50	47.671.295,89	3.762.134,61
SPESE PER PRESTAZIONI ISTITUZIONALI (A+B)	2.222.176.884,63	5.568.806,00	4.258.144,00	2.220.866.222,63	2.234.371.740,58	-13.505.517,95

2019

Gestione n. 2

Allegato B/5

TRASFERIMENTI PASSIVI

DESCRIZIONE	CONSUNTIVO 2019	CONSUNTIVO 2018	VARIAZIONI
CONTRIBUZIONE A FAVORE DEGLI ENTI DI PATRONATO E DI ASSISTENZA SOCIALE	2.279.231,90	2.398.600,18	-119.368,28
TRASFERIMENTI PER FINANZIAMENTO DELLA COMMISSIONE DI VIGILANZA SUI FONDI PENSIONE AI SENSI DELL'ART. 59, C. 39, LEGGE N. 449/1997	40.665,47	37.662,32	3.003,15
TRASFERIMENTO ALLO STATO DI SOMME GIÀ DESTINATE A ONPI - ART. 12, COMMA 3 E 4, LEGGE N. 55/1958 ART. 1 DUODECIES, LEGGEN. 641/1978	3.436.027,99	3.615.980,17	-179.952,18
TOTALE	5.755.925,36	6.052.242,67	-296.317,31

Gestione n. 2

2019

EX FONDO ELETTRICI**CONTABILITA' SEPARATA EX FONDO DI PREVIDENZA DEI DIPENDENTI DALL'ENEL E DALLE AZIENDE ELETTRICHE PRIVATE****SITUAZIONE PATRIMONIALE AL 31 DICEMBRE 2019**

ATTIVO				
Codice Conto	Denominazione conto	Consistenza al 31/12/2019	Consistenza al 31/12/2018	Variazioni
B	IMMOBILIZZAZIONI			
II	Immobilizzazioni Materiali			
1	Terreni e fabbricati			
	Quota di partecipazione all'acquisizione di immobili strumentali adibiti ad uffici	119.950,89	136.283,62	-16.332,73
	TOTALE	119.950,89	136.283,62	-16.332,73
III	Immobilizzazioni Finanziarie			
4	Crediti finanziari diversi			
	Crediti diversi	1.920.881,21	1.920.881,21	0,00
	TOTALE	1.920.881,21	1.920.881,21	0,00
	TOTALE IMMOBILIZZAZIONI	2.040.832,10	2.057.164,83	-16.332,73
C	ATTIVO CIRCOLANTE			
II	Residui attivi			
2	Crediti verso iscritti, soci e terzi			
	Crediti per aliquote contributive a carico dei datori di lavoro e/o degli iscritti	75.376.609,41	77.472.663,41	-2.096.054,00
	Crediti per poste correttive e compensative di spese correnti	14.564.374,01	15.080.978,51	-516.604,50
	Fondo svalutazione crediti contributivi	-29.789.699,49	-34.426.673,83	4.636.974,34
	Fondo svalutazione crediti per prestazioni da recuperare	-6.553.968,30	-6.786.440,33	232.472,03
	TOTALE	53.597.315,63	51.340.527,76	2.256.787,87
	TOTALE ATTIVO CIRCOLANTE	53.597.315,63	51.340.527,76	2.256.787,87
D	RATEI E RISCOINTI			
I	Ratei e Risconti			
1	Ratei attivi			
	Ratei attivi	50.700.673,00	53.043.690,00	-2.343.017,00
	TOTALE	50.700.673,00	53.043.690,00	-2.343.017,00
	TOTALE RATEI E RISCOINTI	50.700.673,00	53.043.690,00	-2.343.017,00
	TOTALE ATTIVO	106.338.820,73	106.441.382,59	-102.561,86

2019

Gestione n. 2

PASSIVO				
Codice Conto	Denominazione conto	Consistenza al 31/12/2019	Consistenza al 31/12/2018	Variazioni
A	PATRIMONIO NETTO			
II	Riserve obbligatorie e derivanti da legge			
1	Riserve obbligatorie e derivanti da legge			
	Riserve obbligatorie	2.644.478.045,00	2.646.140.349,00	-1.662.304,00
	TOTALE	2.644.478.045,00	2.646.140.349,00	-1.662.304,00
V	Contributi per ripiano disavanzi			
1	Contributi per ripiano disavanzi			
	Ripiano delle anticipazioni di bilancio	9.714.486.760,85	9.714.486.760,85	0,00
	TOTALE	9.714.486.760,85	9.714.486.760,85	0,00
VIII	Avanzi (Disavanzi) economici portati a nuovo			
1	Avanzi (Disavanzi) economici portati a nuovo			
	Disavanzo economico esercizi precedenti	-38.755.696.015,80	-36.560.968.713,13	-2.194.727.302,67
	TOTALE	-38.755.696.015,80	-36.560.968.713,13	-2.194.727.302,67
IX	Avanzo (Disavanzo) economico d'esercizio			
1	Avanzo (Disavanzo) economico d'esercizio			
	Disavanzo economico d'esercizio	-2.199.943.677,80	-2.194.727.302,67	-5.216.375,13
	TOTALE	-2.199.943.677,80	-2.194.727.302,67	-5.216.375,13
	TOTALE PATRIMONIO NETTO	-28.596.674.887,75	-26.395.068.905,95	-2.201.605.981,80
E	DEBITI			
I	Debiti			
10	Debiti verso iscritti, soci e terzi per prestazioni dovute			
	Debiti per le spese per prestazioni istituzionali	51.192.865,25	48.189.777,38	3.003.087,87
11	Debiti verso lo Stato ed altri soggetti pubblici			
	Debiti per trasferimenti passivi allo Stato e ad altri soggetti pubblici	1.135.218,57	1.184.816,13	-49.597,56
12	Debiti diversi			
	Debiti per oneri finanziari	2.882.071,10	2.882.071,10	0,00
	Debiti per poste correttive e compensative di entrate correnti	6.017.518,71	6.017.518,71	0,00
	Rapporti diretti di c/c tra gestioni e tra le gestioni e le separate contabilità	28.637.816.039,85	26.437.581.183,22	2.200.234.856,63
	TOTALE	28.699.043.713,48	26.495.855.366,54	2.203.188.346,94
	TOTALE DEBITI	28.699.043.713,48	26.495.855.366,54	2.203.188.346,94
F	RATEI E RISCONTI			
I	Ratei e Risconti			
1	Ratei passivi			
	Ratei passivi	3.969.995,00	5.654.922,00	-1.684.927,00
	TOTALE	3.969.995,00	5.654.922,00	-1.684.927,00
	TOTALE RATEI E RISCONTI	3.969.995,00	5.654.922,00	-1.684.927,00
	TOTALE PASSIVO	106.338.820,73	106.441.382,59	-102.561,86

Gestione n. 2

2019

CONTABILITA' SEPARATA EX FONDO DI PREVIDENZA DEI DIPENDENTI DALL'ENEL E DALLE AZIENDE
ELETTRICHE PRIVATE

CONTO ECONOMICO DELL'ANNO 2019

Codice Conto	Denominazione conto	Consuntivo 2019	Consuntivo 2018	Variazioni
A	VALORE DELLA PRODUZIONE			
A.01	PROVENTI E CORRISPETTIVI PER LA PRODUZIONE DELLE PRESTAZIONI E/O SERVIZI			
	ENTRATE ACCERTATE NELL'ESERCIZIO			
	Aliquote contributive a carico dei datori di lavoro e/o degli iscritti	432.552.157,02	453.777.325,74	-21.225.168,72
	Poste correttive e compensative di entrate correnti per proventi e corrispettivi derivanti dalla vendita di beni e/o prestazione di servizi	-86.005,04	-58.662,55	-27.342,49
	Quote di partecipazione degli iscritti all'onere di specifiche gestioni	3.363.946,16	3.510.821,02	-146.874,86
	RETTIFICA DELLE ENTRATE ACCERTATE NELL'ESERCIZIO CON I MOVIMENTI DEI RATEI E DEI RISCONTI			
	Contributi a carico dei datori di lavoro e/o degli iscritti (Ratei attivi finali)	50.700.673,00	53.043.690,00	-2.343.017,00
	Contributi a carico dei datori di lavoro e/o degli iscritti (Ratei attivi iniziali)	-53.043.690,00	-63.313.322,00	10.269.632,00
	TOTALE PROVENTI E CORRISPETTIVI PER LA PRODUZIONE DELLE PRESTAZIONI E/O SERVIZI	433.487.081,14	446.959.852,21	-13.472.771,07
A.05	ALTRI RICAVI E PROVENTI			
	ENTRATE ACCERTATE NELL'ESERCIZIO			
	Attribuzione alle Gestioni della liquidazione delle disponibilità liquide giacenti sul conto corrente di Tesoreria centrale dello Stato n. 25057 derivanti dall'operazione Scip - 43-bis del Decreto legge 30 dicembre 2008, n. 207, convertito dalla Legge 27 febbraio 2009, n. 14.	0,00	19.115,37	-19.115,37
	Entrate non classificabili in altre voci	366.133,82	307.439,76	58.694,06
	Recupero del contributo in conto interessi sui mutui concessi ai conduttori per l'acquisto degli immobili dell'istituto (Investimenti unitari) ai sensi dell'art.6, comma 9, del D.LGS. n.104/1996	252,52	657,26	-404,74
	Trasferimenti da GIAS	1.438.556,32	1.436.901,84	1.654,48
	Trasferimenti da parte di altri Enti del settore pubblico	29.518,93	22.954,44	6.564,49
	Valori di copertura di periodi assicurativi	3.263.285,65	2.281.010,44	982.275,21
	TOTALE ALTRI RICAVI E PROVENTI	5.097.747,24	4.068.079,11	1.029.668,13
	TOTALE VALORE DELLA PRODUZIONE	438.584.828,38	451.027.931,32	-12.443.102,94
B	COSTO DELLA PRODUZIONE			
B.06	COSTI PER ACQUISTO MATERIE PRIME, SUSSIDIARIE, CONSUMO E MERCI			
B.06 A	PRESTAZIONI ISTITUZIONALI			
	SPESE IMPEGNATE NELL'ESERCIZIO			
	Onere per il trasferimento allo Stato dei risparmi di spesa conseguiti ai sensi dell'art. 1, comma 301, della legge 23 dicembre 2014, n. 190, che ha disposto la soppressione dell'art. 5, comma 1, ultimo periodo, della legge n. 323/2000 - art. 1, comma 305, della legge n. 190/2014	-27.376,00	0,00	-27.376,00
	Oneri prestazioni economiche e accessorie connessi alla prevenzione e cura invalidità	-140,00	-696,00	556,00
	Poste correttive e compensative di spese correnti per prestazioni istituzionali	9.694.123,08	11.619.023,40	-1.924.900,32
	Spese per prestazioni	-2.627.217.793,65	-2.599.566.018,38	-27.651.775,27
	RETTIFICA DELLE SPESE IMPEGNATE NELL'ESERCIZIO CON I MOVIMENTI DEI RATEI, DEI RISCONTI E DELLE RIMANENZE			
	Spese per prestazioni istituzionali (Ratei passivi finali)	-3.969.995,00	-5.654.922,00	1.684.927,00

2019

Gestione n. 2

	Spese per prestazioni istituzionali (Ratei passivi iniziali)	5.654.922,00	1.067.433,00	4.587.489,00
	TOTALE COSTI PER ACQUISTO MATERIE PRIME, SUSSIDIARIE, CONSUMO E MERCI	-2.615.866.259,57	-2.592.535.179,98	-23.331.079,59
B.10	AMMORTAMENTI E SVALUTAZIONI			
B.10 D	SVALUTAZIONE DEI CREDITI COMPRESI NELL'ATTIVO CIRCOLANTE			
	ASSEGNAZIONI A FONDI E ACCANTONAMENTI VARI			
	Svalutazione crediti per prestazioni da recuperare	-8.510,96	-1.757.837,41	1.749.326,45
	TOTALE AMMORTAMENTI E SVALUTAZIONI	-8.510,96	-1.757.837,41	1.749.326,45
B.14	ONERI DIVERSI DI GESTIONE			
	SPESE IMPEGNATE NELL'ESERCIZIO			
	Oneri per il trasferimento allo Stato delle economie derivanti dalla riduzione degli stanziamenti relativi a spese di amministrazione	-1.784.245,96	-1.915.037,45	130.791,49
	Spese di amministrazione	-7.804.688,18	-8.657.791,10	853.102,92
	Spese non classificabili in altre voci	-53.366,11	-48.422,09	-4.944,02
	Trasferimenti passivi	-2.237.339,11	-2.358.670,19	121.331,08
	Valori di copertura di periodi assicurativi	-17.927.272,21	-14.959.172,74	-2.968.099,47
	TOTALE ONERI DIVERSI DI GESTIONE	-29.806.911,57	-27.939.093,57	-1.867.818,00
	TOTALE COSTO DELLA PRODUZIONE	-2.645.681.682,10	-2.622.232.110,96	-23.449.571,14
	DIFFERENZA TRA VALORI E COSTI DELLA PRODUZIONE (A) + (-B)	-2.207.096.853,72	-2.171.204.179,64	-35.892.674,08
C	PROVENTI E ONERI FINANZIARI			
C.17	INTERESSI PASSIVI ED ALTRI ONERI FINANZIARI			
	SPESE IMPEGNATE NELL'ESERCIZIO			
	Oneri finanziari	-40.066,02	-73.578,15	33.512,13
	TOTALE INTERESSI PASSIVI ED ALTRI ONERI FINANZIARI	-40.066,02	-73.578,15	33.512,13
	TOTALE PROVENTI E ONERI FINANZIARI	-40.066,02	-73.578,15	33.512,13
E	PROVENTI E ONERI STRAORDINARI			
E.20	PROVENTI STRAORDINARI			
	PROVENTI STRAORDINARI DELL'ESERCIZIO			
	Eccedenza del Fondo ammortamento immobili	57.374,28	15.699,18	41.675,10
	Eccedenza del fondo svalutazione crediti contributivi	4.516.003,04	13.479.636,37	-8.963.633,33
	Plusvalore immobili	1.169.075,02	894.209,81	274.865,21
	Plusvalore titoli	0,00	34.694,77	-34.694,77
	TOTALE PROVENTI STRAORDINARI	5.742.452,34	14.424.240,13	-8.681.787,79
E.21	ONERI STRAORDINARI			
	ONERI STRAORDINARI DELL'ESERCIZIO			
	Perdita su valori immobiliari e mobiliari	0,00	-6,09	6,09
	TOTALE ONERI STRAORDINARI	0,00	-6,09	6,09
E.23	SOPRAVVENIENZE PASSIVE ED INSUSSISTENZE DELL'ATTIVO DERIVANTI DALLA GESTIONE DEI RESIDUI			
	SOPRAVVENIENZE PASSIVE ED INSUSSISTENZE DELL'ATTIVO DERIVANTI DALLA GESTIONE DEI RESIDUI			
	Eliminazione residui attivi	-361.954,29	-637.045,01	275.090,72
	Prelievo dal Fondo svalutazione crediti contributivi	120.971,30	486.637,74	-365.666,44
	Prelievo dal Fondo svalutazione crediti per prestazioni da recuperare	240.982,99	150.407,27	90.575,72
	TOTALE SOPRAVVENIENZE PASSIVE ED INSUSSISTENZE DELL'ATTIVO DERIVANTI DALLA GESTIONE DEI RESIDUI	0,00	0,00	0,00
	TOTALE PROVENTI E ONERI STRAORDINARI	5.742.452,34	14.424.234,04	-8.681.781,70
	RISULTATO PRIMA DELLE IMPOSTE (A) + (-B) + (-C) + (-D) + (E)	-2.201.394.467,4	-2.156.853.523,75	-44.540.943,65
F	IMPOSTE DELL'ESERCIZIO			
F.01	IMPOSTE DELL'ESERCIZIO			

Gestione n. 2

2019

	SPESE IMPEGNATE NELL'ESERCIZIO			
	Imposte su operazioni commerciali ed altri oneri tributari	-211.514,40	-203.271,92	-8.242,48
	TOTALE IMPOSTE DELL'ESERCIZIO	-211.514,40	-203.271,92	-8.242,48
	TOTALE IMPOSTE DELL'ESERCIZIO	-211.514,40	-203.271,92	-8.242,48
G	RISULTATO D'ESERCIZIO	-2.201.605.981,8	-2.157.056.795,67	-44.549.186,13
G.01	ASSEGNAZIONI E PRELIEVI DA RISERVE LEGALI E ALTRE RISERVE			
	ASSEGNAZIONI E PRELIEVI DA RISERVE LEGALI E ALTRE RISERVE			
	Assegnazione alle riserve legali	0,00	-37.670.507,00	37.670.507,00
	Prelievi da riserve legali	1.662.304,00	0,00	1.662.304,00
	TOTALE ASSEGNAZIONI E PRELIEVI DA RISERVE LEGALI E ALTRE RISERVE	1.662.304,00	-37.670.507,00	39.332.811,00
	AVANZO ECONOMICO / DISAVANZO ECONOMICO	-2.199.943.677,8	-2.194.727.302,67	-5.216.375,13

2019

Gestione n. 2

ALLEGATI EX FONDO ELETTRICI

GESTIONE ASSICUR.PERS.ENEL-ART.41, C.1, L.488/1999

Allegato A1/1

DEBITI VERSO LO STATO E ALTRI SOGGETTI PUBBLICI

DESCRIZIONE	CONSISTENZA al 31/12/2019	CONSISTENZA al 31/12/2018	VARIAZIONI
CONTRIBUZIONE A FAVORE DEGLI ENTI DI PATRONATO E DI ASSISTENZA SOCIALE	864.608,93	925.490,55	-60.881,62
SOMME GIÀ DESTINATE ALL'ASSISTENZA SANITARIA DA TRASFERIRE ALLO STATO PER FINANZIAMENTO DEL FONDO SANITARIO NAZIONALE -ART.69, LETT.B), L.833/1978	207.747,89	207.747,89	0,00
TRASFERIMENTO ALLO STATO DI SOMME GIÀ DESTINATE A ONPI - ART. 12, COMMA 3 E 4, LEGGE N. 55/1958 ART. 1 DUODECIES, LEGGEN. 641/1978	62.861,75	51.577,69	11.284,06
TOTALE	1.135.218,57	1.184.816,13	-49.597,56

Gestione n. 2

2019

Allegato B1/1

CONTRIBUTI A CARICO DEI DATORI DI LAVORO E DEGLI ISCRITTI

DESCRIZIONE	CONSUNTIVO		2019	DATO ECONOMICO	CONSUNTIVO 2018	VARIAZIONI
	ACCERTATI NEL 2019	Rateo al 31.12.2018	Rateo al 31.12.2019			
CONTRIBUTI ORDINARI	425.701.283,26	52.289.000,00	49.957.000,00	423.369.283,26	436.735.890,09	-13.366.606,83
CONTRIBUTO DI SOLIDARIETÀ SU SOMME DESTINATE A FINALITÀ DIVERSE DALLA PREVIDENZA COMPLEMENTARE (ART. 9-BIS, D.L. 103/91, CONV. CON L. 166/91)	3.541.013,96	406.442,00	406.600,00	3.541.171,96	3.465.905,42	75.266,54
CONTRIBUTO DI SOLIDARIETÀ SU SOMME DESTINATE ALLA PREVIDENZA COMPLEMENTARE (ART. 9-BIS, D.L. 103/91, CONV. CON L. 166/91)	3.309.859,80	348.248,00	337.073,00	3.298.684,80	3.305.898,23	-7.213,43
TOTALE	432.552.157,02	53.043.690,00	50.700.673,00	430.209.140,02	443.507.693,74	-13.298.553,72

2019

Gestione n. 2

Allegato B1/2

QUOTE DI PARTECIPAZIONE DEGLI ISCRITTI

DESCRIZIONE	CONSUNTIVO 2019	CONSUNTIVO 2018	VARIAZIONI
CONTRIBUTI PER LA PROSECUZIONE VOLONTARIA	361.326,44	593.290,43	-231.963,99
CONTRIBUTO DI SOLIDARIETÀ (ART. 1, CO. 486, L. 147/2013)	0,00	0,00	0,00
CONTRIBUTO DI SOLIDARIETÀ (ART. 24, CO. 21, D.L. 201/2011, CONV. CON L. 214/2011) - ISCRITTI	4.380,37	564.802,56	-560.422,19
CONTRIBUTO DI SOLIDARIETÀ (ART. 24, CO. 21, D.L. 201/2011, CONV. CON L. 214/2011) - PENSIONATI	31.551,68	99.389,91	-67.838,23
PROVENTI PER DIVIETO DI CUMULO TRA PENSIONI E REDDITI DA LAVORO	1.040.480,60	929.586,15	110.894,45
RIDUZIONE DEI TRATTAMENTI PREVIDENZIALI AI SENSI DELL'ART. 1COMMA 261 DELLA LEGGE 145/2018	0,00	0,00	0,00
RISERVE, VALORI CAPITALI E DI RISCATTO A FINI PENSIONISTICHE	1.926.207,07	1.323.751,97	602.455,10
TOTALE	3.363.946,16	3.510.821,02	-146.874,86

Gestione n. 2

2019

Allegato B1/3

ENTRATE NON CLASSIFICABILI IN ALTRE VOCI

DESCRIZIONE	CONSUNTIVO 2019	CONSUNTIVO 2018	VARIAZIONI
ENTRATE DIVERSE	127.557,00	98.203,90	29.353,10
INTERESSI PER LA RISCOSSIONE DILAZIONATA O DIFFERITA DEI CONTRIBUTI	131.832,57	137.390,58	- 5.558,01
SANZIONI CIVILI, AMMINISTRATIVE, MULTE E AMMENDE	106.744,25	28.094,43	78.649,82
VALORI CAPITALI E SOMME CONNESSE RELATIVI A ONERI PER ASSEGNI DI INVALIDITÀ E PENSIONI DI INABILITÀ A SEGUITO DELL'AZIONE DI SURROGAZIONE AI SENSI DELL'ART. 14, LEGGE N. 222/1984	0,00	43.750,85	- 43.750,85
TOTALE	366.133,82	307.439,76	58.694,06

2019

Gestione n. 2

Allegato B1/4

SPESE PER PRESTAZIONI ISTITUZIONALI

DESCRIZIONE	CONSUNTIVO 2019				CONSUNTIVO 2018	VARIAZIONI
	IMPEGNATE NEL 2019	Rateo al 31.12.2018	Rateo al 31.12.2019	DATO ECONOMICO		
RATE DI PENSIONE A CARICO DEL FONDO	2.627.190.710,01	5.654.922,00	3.969.995,00	2.625.505.783,01	2.604.121.514,18	21.384.268,83
ASSEGNO PER L'ASSISTENZA PERSONALE AI PENSIONATI INABILI (ART. 5 L. 222/84)	27.083,64	0,00	0,00	27.083,64	31.993,20	-4.909,56
TOTALE A CARICO DELLA GESTIONE (A)	2.627.217.793,65	5.654.922,00	3.969.995,00	2.625.532.866,65	2.604.153.507,38	21.379.359,27

- QUOTE A CARICO DELLA GIAS:

IMPORTO AGGIUNTIVO - ART.70, C.7, L. 388/2000	3.700,69	0,00	0,00	3.700,69	4.265,60	-564,91
MAGG. PENSIONE EX COMBATTENTI, ART.6, L.140/85 E L.544/88	104.787,03	0,00	0,00	104.787,03	113.623,88	-8.836,85
PENSIONAMENTI ANTICIPATI PER ADDETTI A LAVORAZIONI CON IMPIEGO DI AMIANTO - ART. 13, CO. 6-8, L. 257/92	3.508.494,80	0,00	0,00	3.508.494,80	3.900.190,40	-391.695,60
RICONOSCIMENTO PEREQUAZIONE ART.1 D.L. 65/2015 (SENTENZA C.C. 70/2015)	8.090.341,00	0,00	0,00	8.090.341,00	8.293.000,00	-202.659,00
TOTALIZZAZIONE PERIODI ASSICURATIVI - D. LGS. 42/2006	525.190,60	0,00	0,00	525.190,60	517.991,65	7.198,95
MAGG. SOCIALI - ART. 1, L. 140/1985 E SUCC. PROROGHE	25.756,58	0,00	0,00	25.756,58	37.370,53	-11.613,95
PENSIONAMENTI ANTICIPATI PER ADDETTI A LAVORAZIONI PARTICOLARMENTE FATICOSE E PESANTI - D. LGS. 67/2011	183.293,20	0,00	0,00	183.293,20	53.655,87	129.637,33
SALVAGUARDATI - ART. 22, CO. 1, D.L. 95/2012, CONV. CON L. 135/2012 (SECONDA SALVAGUARDIA)	1.356.686,81	0,00	0,00	1.356.686,81	1.541.883,71	-185.196,90
SALVAGUARDATI - ART. 1, CO. 231, L. 228/2012 (TERZA SALVAGUARDIA)	72.177,41	0,00	0,00	72.177,41	169.105,58	-96.928,17
SALVAGUARDATI - ARTT. 11 E 11-BIS, D.L. 102/2013, CONV. CON L. 124/2013 (QUARTA SALVAGUARDIA)	13.506,23	0,00	0,00	13.506,23	26.776,49	-13.270,26
MODIFICA PEREQUAZIONE AUTOMATICA - ART. 69, CO. 1, L. 388/2000	12.074.107,00	0,00	0,00	12.074.107,00	19.408.238,00	-7.334.131,00
SOMMA AGGIUNTIVA - ART. 5, CO. 1-4, L. 127/2007	291.745,00	0,00	0,00	291.745,00	481.621,84	-189.876,84
ONERE PER L'APPLICAZIONE IN MISURA INTERA DELLA PEREQUAZIONE - ART. 5, CO. 6, L. 127/2007	5.305.736,00	0,00	0,00	5.305.736,00	5.305.736,00	0,00

Gestione n. 2

2019

ONERE PER CUMULO PERIODI ASSICURATIVI A FINI PENSIONISTICHI - ART. 1, CO. 239 E SS., L. 228/2012	1.563.400,00	0,00	0,00	1.563.400,00	1.770.619,32	-207.219,32
SALVAGUARDATI - ART. 2, L. 147/2014 (SESTA SALVAGUARDIA)	650.527,67	0,00	0,00	650.527,67	1.081.981,20	-431.453,53
ONERE PER L'ESTENSIONE DEL REGIME DI CUI ALL'ART. 1, CO. 9 L. 243/2004 ("OPZIONE DONNA") - ART. 1, CO. 281, L. 208/2015	131.488,25	0,00	0,00	131.488,25	101.262,85	30.225,40
SALVAGUARDATI - ART. 1, CO. 263-270, L. 208/2015 (SETTIMA SALVAGUARDIA)	690.857,11	0,00	0,00	690.857,11	997.086,88	-306.229,77
QUOTA PARTE DELLE PRESTAZIONI PENSIONISTICHE - L. 59/1991	5.163.600,00	0,00	0,00	5.163.600,00	5.612.600,00	-449.000,00
MAGG. SOCIALE TRATT. MINIMO - ART. 38, LETT. A), L. 448/2001	2.955,60	0,00	0,00	2.955,60	0,00	2.955,60
SALVAGUARDATI - L. 232/2016 (OTTAVA SALVAGUARDIA)	349.468,47	0,00	0,00	349.468,47	340.632,69	8.835,78
ONERE DERIVANTE DALL'ABOLIZIONE DELLA PENALIZZAZIONE PER L'ACCESSO ALLA PENSIONE ANTICIPATA CON ETÀ INFERIORE A 62 ANNI: AI SENSI DELL'ART. 1, COMMA 299, DELLA LEGGE N. 208/2015 - COMMA 113 L. 190/2014 - COMMA 194 L. 232/2016	2.393.300,00	0,00	0,00	2.393.300,00	1.787.700,00	605.600,00
LAVORATORI PRECOCI - ART. 1 COMMA DA 199 A 205 LEGGE 232/2016	329.540,39	0,00	0,00	329.540,39	114.543,12	214.997,27
PENSIONE QUOTA 100 - ART. 14 D.L. N. 4/2019	3.830.695,01	0,00	0,00	3.830.695,01	0,00	3.830.695,01
PENSIONAMENTO ANTICIPATO EX ART. 15 D.L. N. 4/2019	1.674.449,89	0,00	0,00	1.674.449,89	0,00	1.674.449,89
TOTALE A CARICO GIAS (B)	48.335.804,74	0,00	0,00	48.335.804,74	51.659.885,61	-3.324.080,87
SPESE PER PRESTAZIONI ISTITUZIONALI (A+B)	2.675.553.598,39	5.654.922,00	3.969.995,00	2.673.868.671,39	2.655.813.392,99	18.055.278,40

2019

Gestione n. 2

Allegato B1/5

TRASFERIMENTI PASSIVI

DESCRIZIONE	CONSUNTIVO 2019	CONSUNTIVO 2018	VARIAZIONI
CONTRIBUZIONE A FAVORE DEGLI ENTI DI PATRONATO E DI ASSISTENZA SOCIALE	864.608,93	925.490,55	-60.881,62
TRASFERIMENTI PER FINANZIAMENTO DELLA COMMISSIONE DI VIGILANZA SUI FONDI PENSIONE AI SENSI DELL'ART. 59, C. 39, LEGGE N. 449/1997	35.131,92	37.967,76	-2.835,84
TRASFERIMENTO ALLO STATO DI SOMME GIÀ DESTINATE A ONPI - ART. 12, COMMA 3 E 4, LEGGE N. 55/1958 ART. 1 DUODECIES, LEGGEN. 641/1978	1.303.430,55	1.395.211,88	-91.781,33
VALORI PER LA COPERTURA DEI PERIODI ASSICURATIVI TRASFERITI AD ALTRI ENTI DI PREVIDENZA	34.167,71	0,00	34.167,71
TOTALE	2.237.339,11	2.358.670,19	-121.331,08

Gestione n. 2

2019

EX FONDO TELEFONICI

CONTABILITA' SEPARATA EX FONDO DI PREVIDENZA DEL PERSONALE ADDETTO AI PUBBLICI SERVIZI DI TELEFONIA

SITUAZIONE PATRIMONIALE AL 31 DICEMBRE 2019

ATTIVO				
Codice Conto	Denominazione conto	Consistenza al 31/12/2019	Consistenza al 31/12/2018	Variazioni
B	IMMOBILIZZAZIONI			
II	Immobilizzazioni Materiali			
1	Terreni e fabbricati			
	Quota di partecipazione all'acquisizione di immobili strumentali adibiti ad uffici	71.892,42	78.692,96	-6.800,54
	TOTALE	71.892,42	78.692,96	-6.800,54
	TOTALE IMMOBILIZZAZIONI	71.892,42	78.692,96	-6.800,54
C	ATTIVO CIRCOLANTE			
II	Residui attivi			
2	Crediti verso iscritti, soci e terzi			
	Crediti per aliquote contributive a carico dei datori di lavoro e/o degli iscritti	79.713.463,21	77.524.440,67	2.189.022,54
	Crediti per poste correttive e compensative di spese correnti	9.504.938,62	8.573.112,48	931.826,14
	Fondo svalutazione crediti per prestazioni da recuperare	-4.277.222,38	-3.857.900,62	-419.321,76
	TOTALE	84.941.179,45	82.239.652,53	2.701.526,92
	TOTALE ATTIVO CIRCOLANTE	84.941.179,45	82.239.652,53	2.701.526,92
D	RATEI E RISCONTI			
I	Ratei e Risconti			
1	Ratei attivi			
	Ratei attivi	78.802.007,00	81.023.204,00	-2.221.197,00
	TOTALE	78.802.007,00	81.023.204,00	-2.221.197,00
	TOTALE RATEI E RISCONTI	78.802.007,00	81.023.204,00	-2.221.197,00
	TOTALE ATTIVO	163.815.078,87	163.341.549,49	473.529,38

2019

Gestione n. 2

PASSIVO				
Codice Conto	Denominazione conto	Consistenza al 31/12/2019	Consistenza al 31/12/2018	Variazioni
A	PATRIMONIO NETTO			
II	Riserve obbligatorie e derivanti da legge			
1	Riserve obbligatorie e derivanti da legge			
	Riserve obbligatorie	3.940.498.158,00	3.938.334.028,00	2.164.130,00
	TOTALE	3.940.498.158,00	3.938.334.028,00	2.164.130,00
V	Contributi per ripiano disavanzi			
1	Contributi per ripiano disavanzi			
	Ripiano delle anticipazioni di bilancio	1.811.070.779,32	1.811.070.779,32	0,00
	TOTALE	1.811.070.779,32	1.811.070.779,32	0,00
VIII	Avanzi (Disavanzi) economici portati a nuovo			
1	Avanzi (Disavanzi) economici portati a nuovo			
	Disavanzo economico esercizi precedenti	-14.669.481.710,55	-13.352.492.050,00	-1.316.989.660,55
	TOTALE	-14.669.481.710,55	-13.352.492.050,00	-1.316.989.660,55
IX	Avanzo (Disavanzo) economico d'esercizio			
1	Avanzo (Disavanzo) economico d'esercizio			
	Disavanzo economico d'esercizio	-1.356.153.879,42	-1.316.989.660,55	-39.164.218,87
	TOTALE	-1.356.153.879,42	-1.316.989.660,55	-39.164.218,87
	TOTALE PATRIMONIO NETTO	-10.274.066.652,65	-8.920.076.903,23	-1.353.989.749,42
E	DEBITI			
I	Debiti			
10	Debiti verso iscritti, soci e terzi per prestazioni dovute			
	Debiti per le spese per prestazioni istituzionali	38.368.635,11	35.937.248,32	2.431.386,79
11	Debiti verso lo Stato ed altri soggetti pubblici			
	Debiti per trasferimenti passivi allo Stato e ad altri soggetti pubblici	1.318.750,52	1.299.776,73	18.973,79
12	Debiti diversi			
	Debiti per oneri finanziari	165.986,78	165.986,78	0,00
	Debiti per poste correttive e compensative di entrate correnti	457.580,82	457.580,82	0,00
	Rapporti diretti di c/c tra gestioni e tra le gestioni e le separate contabilità	10.395.080.429,29	9.043.550.859,07	1.351.529.570,22
	TOTALE	10.435.391.382,52	9.081.411.451,72	1.353.979.930,80
	TOTALE DEBITI	10.435.391.382,52	9.081.411.451,72	1.353.979.930,80
F	RATEI E RISCONTI			
I	Ratei e Risconti			
1	Ratei passivi			
	Ratei passivi	2.490.349,00	2.007.001,00	483.348,00
	TOTALE	2.490.349,00	2.007.001,00	483.348,00
	TOTALE RATEI E RISCONTI	2.490.349,00	2.007.001,00	483.348,00
	TOTALE PASSIVO	163.815.078,87	163.341.549,49	473.529,38

Gestione n. 2

2019

CONTABILITA' SEPARATA EX FONDO DI PREVIDENZA DEL PERSONALE ADDETTO AI PUBBLICI SERVIZI DI TELEFONIA

CONTO ECONOMICO DELL'ANNO 2019

Codice Conto	Denominazione conto	Consuntivo 2019	Consuntivo 2018	Variazioni
A	VALORE DELLA PRODUZIONE			
A.01	PROVENTI E CORRISPETTIVI PER LA PRODUZIONE DELLE PRESTAZIONI E/O SERVIZI			
	ENTRATE ACCERTATE NELL'ESERCIZIO			
	Aliquote contributive a carico dei datori di lavoro e/o degli iscritti	585.369.104,61	587.796.415,90	-2.427.311,29
	Poste correttive e compensative di entrate correnti per proventi e corrispettivi derivanti dalla vendita di beni e/o prestazione di servizi	-2.415,58	-18.378,26	15.962,68
	Quote di partecipazione degli iscritti all'onere di specifiche gestioni	8.856.500,91	5.666.946,22	3.189.554,69
	RETTIFICA DELLE ENTRATE ACCERTATE NELL'ESERCIZIO CON I MOVIMENTI DEI RATEI E DEI RISCOINTI			
	Contributi a carico dei datori di lavoro e/o degli iscritti (Ratei attivi finali)	78.802.007,00	81.023.204,00	-2.221.197,00
	Contributi a carico dei datori di lavoro e/o degli iscritti (Ratei attivi iniziali)	-81.023.204,00	-69.616.465,00	-11.406.739,00
	TOTALE PROVENTI E CORRISPETTIVI PER LA PRODUZIONE DELLE PRESTAZIONI E/O SERVIZI	592.001.992,94	604.851.722,86	-12.849.729,92
A.05	ALTRI RICAVI E PROVENTI			
	ENTRATE ACCERTATE NELL'ESERCIZIO			
	Attribuzione alle Gestioni della liquidazione delle disponibilità liquide giacenti sul conto corrente di Tesoreria centrale dello Stato n. 25057 derivanti dall'operazione Scip - 43-bis del Decreto legge 30 dicembre 2008, n. 207, convertito dalla Legge 27 febbraio 2009, n. 14.	0,00	289.223,85	-289.223,85
	Entrate non classificabili in altre voci	907.667,90	916.504,49	-8.836,59
	Recupero del contributo in conto interessi sui mutui concessi ai conduttori per l'acquisto degli immobili dell'istituto (Investimenti unitari) ai sensi dell'art.6, comma 9, del D.LGS. n.104/1996	4.545,52	11.706,39	-7.160,87
	Trasferimenti da GIAS	1.610.315,37	1.600.166,39	10.148,98
	Trasferimenti da parte di altri Enti del settore pubblico	2.783,64	783,60	2.000,04
	Valori di copertura di periodi assicurativi	2.831.947,63	2.609.795,74	222.151,89
	TOTALE ALTRI RICAVI E PROVENTI	5.357.260,06	5.428.180,46	-70.920,40
	TOTALE VALORE DELLA PRODUZIONE	597.359.253,00	610.279.903,32	-12.920.650,32
B	COSTO DELLA PRODUZIONE			
B.06	COSTI PER ACQUISTO MATERIE PRIME, SUSSIDIARIE, CONSUMO E MERCI			
B.06 A	PRESTAZIONI ISTITUZIONALI			
	SPESE IMPEGNATE NELL'ESERCIZIO			
	Onere per il trasferimento allo Stato dei risparmi di spesa conseguiti ai sensi dell'art. 1, comma 301, della legge 23 dicembre 2014, n. 190, che ha disposto la soppressione dell'art. 5, comma 1, ultimo periodo, della legge n. 323/2000 - art. 1, comma 305, della legge n. 190/2014	-24.799,00	0,00	-24.799,00
	Oneri prestazioni economiche e accessorie connessi alla prevenzione e cura invalidità	-1.123,00	-5.571,00	4.448,00
	Poste correttive e compensative di spese correnti per prestazioni istituzionali	7.061.342,74	6.654.347,59	406.995,15
	Spese per prestazioni	-1.936.606.995,01	-1.919.174.292,28	-17.432.702,73
	RETTIFICA DELLE SPESE IMPEGNATE NELL'ESERCIZIO CON I MOVIMENTI DEI RATEI, DEI RISCOINTI E DELLE RIMANENZE			
	Spese per prestazioni istituzionali (Ratei passivi finali)	-2.490.349,00	-2.007.001,00	-483.348,00

2019

Gestione n. 2

	Spese per prestazioni istituzionali (Ratei passivi iniziali)	2.007.001,00	289.805,00	1.717.196,00
	TOTALE COSTI PER ACQUISTO MATERIE PRIME, SUSSIDIARIE, CONSUMO E MERCI	-1.930.054.922,27	-1.914.242.711,69	-15.812.210,58
B.10	AMMORTAMENTI E SVALUTAZIONI			
B.10 D	SVALUTAZIONE DEI CREDITI COMPRESI NELL'ATTIVO CIRCOLANTE			
	ASSEGNAZIONI A FONDI E ACCANTONAMENTI VARI			
	Svalutazione crediti per prestazioni da recuperare	-642.290,75	-514.575,81	-127.714,94
	TOTALE AMMORTAMENTI E SVALUTAZIONI	-642.290,75	-514.575,81	-127.714,94
B.14	ONERI DIVERSI DI GESTIONE			
	SPESE IMPEGNATE NELL'ESERCIZIO			
	Oneri per il trasferimento allo Stato delle economie derivanti dalla riduzione degli stanziamenti relativi a spese di amministrazione	-1.040.941,68	-1.104.405,01	63.463,33
	Spese di amministrazione	-4.677.730,00	-4.999.186,18	321.456,18
	Spese non classificabili in altre voci	-30.607,98	-26.256,73	-4.351,25
	Trasferimenti passivi	-2.918.319,15	-2.976.082,26	57.763,11
	Trasferimento dalle gestioni previdenziali delle riduzioni dei trattamenti pensionistici di importo elevato per accantonamento - art. 1, commi da 261 a 263 della Legge 30 dicembre 2018, n. 145	-4.490.661,54	0,00	-4.490.661,54
	Valori di copertura di periodi assicurativi	-25.900.744,26	-25.580.108,79	-320.635,47
	TOTALE ONERI DIVERSI DI GESTIONE	-39.059.004,61	-34.686.038,97	-4.372.965,64
	TOTALE COSTO DELLA PRODUZIONE	-1.969.756.217,63	-1.949.443.326,47	-20.312.891,16
	DIFFERENZA TRA VALORI E COSTI DELLA PRODUZIONE (A) + (-B)	-1.372.396.964,63	-1.339.163.423,15	-33.233.541,48
C	PROVENTI E ONERI FINANZIARI			
C.17	INTERESSI PASSIVI ED ALTRI ONERI FINANZIARI			
	SPESE IMPEGNATE NELL'ESERCIZIO			
	Oneri finanziari	-4.857,48	-8.005,04	3.147,56
	TOTALE INTERESSI PASSIVI ED ALTRI ONERI FINANZIARI	-4.857,48	-8.005,04	3.147,56
	TOTALE PROVENTI E ONERI FINANZIARI	-4.857,48	-8.005,04	3.147,56
E	PROVENTI E ONERI STRAORDINARI			
E.20	PROVENTI STRAORDINARI			
	PROVENTI STRAORDINARI DELL'ESERCIZIO			
	Eccedenza del Fondo ammortamento immobili	868.097,72	237.535,36	630.562,36
	Plusvalore immobili	17.688.613,33	13.529.783,13	4.158.830,20
	Plusvalore titoli	0,00	524.947,02	-524.947,02
	TOTALE PROVENTI STRAORDINARI	18.556.711,05	14.292.265,51	4.264.445,54
E.21	ONERI STRAORDINARI			
	ONERI STRAORDINARI DELL'ESERCIZIO			
	Perdita su valori immobiliari e mobiliari	0,00	-92,14	92,14
	TOTALE ONERI STRAORDINARI	0,00	-92,14	92,14
E.23	SOPRAVVENIENZE PASSIVE ED INSUSSISTENZE DELL'ATTIVO DERIVANTI DALLA GESTIONE DEI RESIDUI			
	SOPRAVVENIENZE PASSIVE ED INSUSSISTENZE DELL'ATTIVO DERIVANTI DALLA GESTIONE DEI RESIDUI			
	Eliminazione residui attivi	-222.968,99	-36.539,82	-186.429,17
	Prelievo dal Fondo svalutazione crediti per prestazioni da recuperare	222.968,99	36.539,82	186.429,17
	TOTALE SOPRAVVENIENZE PASSIVE ED INSUSSISTENZE DELL'ATTIVO DERIVANTI DALLA GESTIONE DEI RESIDUI	0,00	0,00	0,00
	TOTALE PROVENTI E ONERI STRAORDINARI	18.556.711,05	14.292.173,37	4.264.537,68
	RISULTATO PRIMA DELLE IMPOSTE (A) + (-B) + (-C) + (-D) + (E)	-1.353.845.111,06	-1.324.879.254,82	-28.965.856,24
F	IMPOSTE DELL'ESERCIZIO			
F.01	IMPOSTE DELL'ESERCIZIO			

Gestione n. 2

2019

	SPESE IMPEGNATE NELL'ESERCIZIO			
	Imposte su operazioni commerciali ed altri oneri tributari	-144.638,36	-140.545,73	-4.092,63
	TOTALE IMPOSTE DELL'ESERCIZIO	-144.638,36	-140.545,73	-4.092,63
	TOTALE IMPOSTE DELL'ESERCIZIO	-144.638,36	-140.545,73	-4.092,63
G	RISULTATO D'ESERCIZIO	-1.353.989.749,42	-1.325.019.800,55	-28.969.948,87
G.01	ASSEGNAZIONI E PRELIEVI DA RISERVE LEGALI E ALTRE RISERVE			
	ASSEGNAZIONI E PRELIEVI DA RISERVE LEGALI E ALTRE RISERVE			
	Assegnazione alle riserve legali	-2.164.130,00	0,00	-2.164.130,00
	Prelievi da riserve legali	0,00	8.030.140,00	-8.030.140,00
	TOTALE ASSEGNAZIONI E PRELIEVI DA RISERVE LEGALI E ALTRE RISERVE	-2.164.130,00	8.030.140,00	-10.194.270,00
	AVANZO ECONOMICO / DISAVANZO ECONOMICO	-1.356.153.879,42	-1.316.989.660,55	-39.164.218,87

2019

Gestione n. 2

ALLEGATI EX FONDO TELEFONICI

Allegato A2/1

DEBITI VERSO LO STATO E ALTRI SOGGETTI PUBBLICI

DESCRIZIONE	CONSISTENZA al 31/12/2019	CONSISTENZA al 31/12/2018	VARIAZIONI
CONTRIBUZIONE A FAVORE DEGLI ENTI DI PATRONATO E DI ASSISTENZA SOCIALE	1.156.579,85	1.157.204,55	-624,70
SOMME GIÀ DESTINATE ALL'ASSISTENZA SANITARIA DA TRASFERIRE ALLO STATO PER FINANZIAMENTO DEL FONDO SANITARIO NAZIONALE -ART.69, LETT.B), L.833/1978	78.081,05	78.081,05	0,00
TRASFERIMENTO ALLO STATO DI SOMME GIÀ DESTINATE A ONPI - ART. 12, COMMA 3 E 4, LEGGE N. 55/1958 ART. 1 DUODECIES, LEGGEN. 641/1978	84.089,62	64.491,13	19.598,49
TOTALE	1.318.750,52	1.299.776,73	18.973,79

Allegato B2/1

CONTRIBUTI A CARICO DEI DATORI DI LAVORO E DEGLI ISCRITTI

DESCRIZIONE	ACCERTATI NEL 2019	CONSUNTIVO Rateo al 31.12.2018	2019 Rateo al 31.12.2019	DATO ECONOMICO	CONSUNTIVO 2018	VARIAZIONI
	CONTRIBUTI ORDINARI	580.951.084,56	80.424.000,00	78.282.000,00	578.809.084,56	
CONTRIBUTO DI SOLIDARIETÀ SU SOMME DESTINATE A FINALITÀ DIVERSE DALLA PREVIDENZA COMPLEMENTARE (ART. 9-BIS, D.L. 103/91, CONV. CON L. 166/91)	2.890.635,87	380.802,00	336.539,00	2.846.372,87	3.189.505,81	-343.132,94
CONTRIBUTO DI SOLIDARIETÀ SU SOMME DESTINATE ALLA PREVIDENZA COMPLEMENTARE (ART. 9-BIS, D.L. 103/91, CONV. CON L. 166/91)	1.527.384,18	218.402,00	183.468,00	1.492.450,18	1.763.513,07	-271.062,89
VALORI CAPITALI PER RISERVE MATEMATICHE (ART. 5, L. 58/92)	0,00	0,00	0,00	0,00	228.106,66	-228.106,66
TOTALE	585.369.104,61	81.023.204,00	78.802.007,00	583.147.907,61	599.203.154,90	-16.055.247,29

Gestione n. 2

2019

Allegato B2/2

QUOTE DI PARTECIPAZIONE DEGLI ISCRITTI

DESCRIZIONE	CONSUNTIVO 2019	CONSUNTIVO 2018	VARIAZIONI
CONTRIBUTI PER LA PROSECUZIONE VOLONTARIA	663.989,19	1.002.394,91	-338.405,72
CONTRIBUTO DI SOLIDARIETÀ (ART. 1, CO. 486, L. 147/2013)	0,00	254,86	-254,86
CONTRIBUTO DI SOLIDARIETÀ (ART. 24, CO. 21, D.L. 201/2011, CONV. CON L. 214/2011) - ISCRITTI	4.935,45	687.134,58	-682.199,13
CONTRIBUTO DI SOLIDARIETÀ (ART. 24, CO. 21, D.L. 201/2011, CONV. CON L. 214/2011) - PENSIONATI	3.971,17	21.973,01	-18.001,84
PROVENTI PER DIVIETO DI CUMULO TRA PENSIONI E REDDITI DA LAVORO	1.341.462,09	1.241.728,57	99.733,52
RIDUZIONE DEI TRATTAMENTI PREVIDENZIALI AI SENSI DELL'ART. 1 COMMA 261 DELLA LEGGE 145/2018	4.490.661,54	0,00	4.490.661,54
RISERVE, VALORI CAPITALI E DI RISCATTO A FINI PENSIONISTICHE	2.351.481,47	2.713.460,29	-361.978,82
TOTALE	8.856.500,91	5.666.946,22	3.189.554,69

Allegato B2/3

ENTRATE NON CLASSIFICABILI IN ALTRE VOCI

DESCRIZIONE	CONSUNTIVO 2019	CONSUNTIVO 2018	VARIAZIONI
ENTRATE DIVERSE	73.562,00	54.660,76	18.901,24
INTERESSI PER LA RISCOSSIONE DILAZIONATA DEI VALORI CAPITALI RELATIVI ALLA COSTITUZIONE DI UN'UNICA POSIZIONE ASSICURATIVA NEL FONDO DI PREVIDENZA PER IL PERSONALE ADDETTO AI PUBBLICI SERVIZI DI TELEFONIA AI SENSI DELL'ART. 5 DELLA LEGGE N. 58/1992	502.512,31	538.933,60	- 36.421,29
INTERESSI PER LA RISCOSSIONE DILAZIONATA O DIFFERITA DEI CONTRIBUTI	36.369,63	25.881,62	10.488,01
SANZIONI CIVILI, AMMINISTRATIVE, MULTE E AMMENDE	235.603,87	297.028,51	- 61.424,64
VALORI CAPITALI E SOMME CONNESSE RELATIVI A ONERI PER ASSEGNI DI INVALIDITÀ E PENSIONI DI INABILITÀ A SEGUITO DELL'AZIONE DI SURROGAZIONE AI SENSI DELL'ART. 14, LEGGE N. 222/1984	59.620,09	0,00	59.620,09
TOTALE	907.667,90	916.504,49	- 8.836,59

2019

Gestione n. 2

Allegato B2/4

SPESE PER PRESTAZIONI ISTITUZIONALI

DESCRIZIONE	CONSUNTIVO 2019				CONSUNTIVO 2018	VARIAZIONI
	IMPEGNATE NEL 2019	Rateo al 31.12.2018	Rateo al 31.12.2019	DATO ECONOMICO		
RATE DI PENSIONE A CARICO DEL FONDO	1.936.563.082,18	2.007.001,00	2.490.349,00	1.937.046.430,18	1.920.849.363,90	16.197.066,28
ASSEGNO PER L'ASSISTENZA PERSONALE AI PENSIONATI INABILI (ART. 5 L. 222/84)	43.912,83	0,00	0,00	43.912,83	42.124,38	1.788,45
TOTALE A CARICO DELLA GESTIONE (A)	1.936.606.995,01	2.007.001,00	2.490.349,00	1.937.090.343,01	1.920.891.488,28	16.198.854,73
- QUOTE A CARICO DELLA GIAS:						
IMPORTO AGGIUNTIVO - ART.70, C.7, L. 388/2000	374,84	0,00	0,00	374,84	432,06	-57,22
MAGG. PENSIONE EX COMBATTENTI, ART.6, L.140/85 E L.544/88	851.688,67	0,00	0,00	851.688,67	902.511,53	-50.822,86
PENSIONAMENTI ANTICIPATI PER ADDETTI A LAVORAZIONI CON IMPIEGO DI AMIANTO - ART. 13, CO. 6-8, L. 257/92	21.229,45	0,00	0,00	21.229,45	21.017,99	211,46
RICONOSCIMENTO PEREQUAZIONE ART.1 D.L. 65/2015 (SENTENZA C.C. 70/2015)	7.602.753,00	0,00	0,00	7.602.753,00	7.806.000,00	-203.247,00
TOTALIZZAZIONE PERIODI ASSICURATIVI - D. LGS. 42/2006	472.938,73	0,00	0,00	472.938,73	468.257,13	4.681,60
MAGG. SOCIALI - ART. 1, L. 140/1985 E SUCC. PROROGHE	43.478,28	0,00	0,00	43.478,28	45.754,96	-2.276,68
SALVAGUARDATI - ART. 22, CO. 1, D.L. 95/2012, CONV. CON L. 135/2012 (SECONDA SALVAGUARDIA)	19.820.177,27	0,00	0,00	19.820.177,27	34.678.828,89	-14.858.651,62
MODIFICA PEREQUAZIONE AUTOMATICA - ART. 69, CO. 1, L. 388/2000	8.038.128,00	0,00	0,00	8.038.128,00	12.920.699,00	-4.882.571,00
SOMMA AGGIUNTIVA - ART. 5, CO. 1-4, L. 127/2007	269.858,00	0,00	0,00	269.858,00	285.446,22	-15.588,22
ONERE PER L'APPLICAZIONE IN MISURA INTERA DELLA PEREQUAZIONE - ART. 5, CO. 6, L. 127/2007	3.417.188,00	0,00	0,00	3.417.188,00	3.417.188,00	0,00
SALVAGUARDATI - ART. 1, CO. 231, L. 228/2012 (TERZA SALVAGUARDIA)	58.520,36	0,00	0,00	58.520,36	110.218,14	-51.697,78
SALVAGUARDATI - ART. 1, CO. 194 E SS., L. 147/2013 (QUINTA SALVAGUARDIA)	31.327,20	0,00	0,00	31.327,20	64.925,19	-33.597,99
SALVAGUARDATI - ART. 2, L. 147/2014 (SESTA SALVAGUARDIA)	1.032.383,11	0,00	0,00	1.032.383,11	1.130.451,21	-98.068,10

Gestione n. 2

2019

ONERE PER CUMULO PERIODI ASSICURATIVI A FINI PENSIONISTICHI - ART. 1, CO. 239 E SS., L. 228/2012	620.700,00	0,00	0,00	620.700,00	1.090.094,40	-469.394,40
ONERE PER L'ESTENSIONE DEL REGIME DI CUI ALL'ART. 1, CO. 9 L. 243/2004 ("OPZIONE DONNA") - ART. 1, CO. 281, L. 208/2015	540.490,85	0,00	0,00	540.490,85	408.117,45	132.373,40
SALVAGUARDATI - ART. 1, CO. 263-270, L. 208/2015 (SETTIMA SALVAGUARDIA)	1.291.901,59	0,00	0,00	1.291.901,59	1.455.955,66	-164.054,07
MAGG. SOCIALE TRATT. MINIMO - ART. 38, LETT. A), L. 448/2001	0,00	0,00	0,00	0,00	5.074,91	-5.074,91
SALVAGUARDATI - L. 232/2016 (OTTAVA SALVAGUARDIA)	1.478.831,16	0,00	0,00	1.478.831,16	1.213.839,97	264.991,19
ONERE DERIVANTE DALL'ABOLIZIONE DELLA PENALIZZAZIONE PER L'ACCESSO ALLA PENSIONE ANTICIPATA CON ETÀ INFERIORE A 62 ANNI- AI SENSI DELL'ART. 1, COMMA 299, DELLA LEGGE N. 208/2015 - COMMA 113 L. 190/2014 - COMMA 194 L. 232/2016	1.450.600,00	0,00	0,00	1.450.600,00	1.083.500,00	367.100,00
LAVORATORI PRECOCI - ART. 1 COMMA DA 199 A 205 LEGGE 232/2016	303.808,96	0,00	0,00	303.808,96	170.126,94	133.682,02
PENSIONAMENTI ANTICIPATI PER ADDETTI A LAVORAZIONI PARTICOLARMENTE FATICOSE E PESANTI - D. LGS. 67/2011	56.316,73	0,00	0,00	56.316,73	14.223,81	42.092,92
PENSIONE QUOTA 100 - ART. 14 D.L. N. 4/2019	2.749.749,64	0,00	0,00	2.749.749,64	0,00	2.749.749,64
PENSIONAMENTO ANTICIPATO EX ART. 15 D.L. N. 4/2019	1.004.343,52	0,00	0,00	1.004.343,52	0,00	1.004.343,52
TOTALE A CARICO GIAS (B)	51.156.787,36	0,00	0,00	51.156.787,36	67.292.663,46	-16.135.876,10
SPESE PER PRESTAZIONI ISTITUZIONALI (A+B)	1.987.763.782,37	2.007.001,00	2.490.349,00	1.988.247.130,37	1.988.184.151,74	62.978,63

2019

Gestione n. 2

Allegato B2/5

TRASFERIMENTI PASSIVI

DESCRIZIONE	CONSUNTIVO 2019	CONSUNTIVO 2018	VARIAZIONI
CONTRIBUZIONE A FAVORE DEGLI ENTI DI PATRONATO E DI ASSISTENZA SOCIALE	1.156.579,85	1.157.204,55	-624,70
TRASFERIMENTI PER FINANZIAMENTO DELLA COMMISSIONE DI VIGILANZA SUI FONDI PENSIONE AI SENSI DELL'ART. 59, C. 39, LEGGE N. 449/1997	18.151,58	18.912,24	-760,66
TRASFERIMENTO ALLO STATO DI SOMME GIÀ DESTINATE A ONPI - ART. 12, COMMA 3 E 4, LEGGE N. 55/1958 ART. 1 DUODECIES, LEGGEN. 641/1978	1.743.587,72	1.744.529,47	-941,75
VALORI PER LA COPERTURA DEI PERIODI ASSICURATIVI TRASFERITI AD ALTRI ENTI DI PREVIDENZA	0,00	55.436,00	-55.436,00
TOTALE	2.918.319,15	2.976.082,26	-57.763,11

Gestione n. 2

2019

EX INPDAI

Allegato A3

CONTABILITA' SEPARATA EX FONDO DI PREVIDENZA PER I DIRIGENTI DI AZIENDE INDUSTRIALI
SITUAZIONE PATRIMONIALE AL 31 DICEMBRE 2019

ATTIVO				
Codice Conto	Denominazione conto	Consistenza al 31/12/2019	Consistenza al 31/12/2018	Variazioni
B	IMMOBILIZZAZIONI			
II	Immobilizzazioni Materiali			
1	Terreni e fabbricati			
	Fondo ammortamento immobili	-185.557.059,47	-179.738.906,29	-5.818.153,18
	Immobili da reddito	1.031.796.166,49	1.099.593.912,02	-67.797.745,53
	Immobili strumentali	7.189.980,00	7.189.980,00	0,00
	Quota di partecipazione all'acquisizione di immobili strumentali adibiti ad uffici	101.959,60	111.799,44	-9.839,84
	TOTALE	853.531.046,62	927.156.785,17	-73.625.738,55
III	Immobilizzazioni Finanziarie			
2	Crediti			
2d	verso altri			
	Mutui ad enti ed istituti vari	582.696,95	592.545,32	-9.848,37
	Mutui ipotecari al personale art. 59 DPR 509/1979	2.628.622,32	3.122.137,57	-493.515,25
3	Altri titoli			
	Fondi immobiliari	41.604.236,20	28.702.736,46	12.901.499,74
4	Crediti finanziari diversi			
	Crediti diversi	65.156,57	65.156,57	0,00
	TOTALE	44.880.712,04	32.482.575,92	12.398.136,12
	TOTALE IMMOBILIZZAZIONI	898.411.758,66	959.639.361,09	-61.227.602,43
C	ATTIVO CIRCOLANTE			
II	Residui attivi			
2	Crediti verso iscritti, soci e terzi			
	Crediti per alienazione di immobili e diritti reali	9.998.128,62	10.255.317,01	-257.188,39
	Crediti per aliquote contributive a carico dei datori di lavoro e/o degli iscritti	38.399.282,70	39.544.001,07	-1.144.718,37
	Crediti per poste correttive e compensative di spese correnti	41.845.687,86	44.629.453,90	-2.783.766,04
	Crediti verso iscritti soci e terzi per entrate non classificabili in altre voci	794.477,66	795.095,72	-618,06
	Fondo svalutazione crediti contributivi	-37.791.167,89	-39.033.142,77	1.241.974,88
5	Crediti verso altri			
	Crediti per altre riscossioni	1.805.971,70	1.826.555,21	-20.583,51
	TOTALE	55.052.380,65	58.017.280,14	-2.964.899,49
	TOTALE ATTIVO CIRCOLANTE	55.052.380,65	58.017.280,14	-2.964.899,49
D	RATEI E RISCONTI			
I	Ratei e Risconti			
1	Ratei attivi			
	Ratei attivi	194.467.000,00	198.171.000,00	-3.704.000,00
	TOTALE	194.467.000,00	198.171.000,00	-3.704.000,00
	TOTALE RATEI E RISCONTI	194.467.000,00	198.171.000,00	-3.704.000,00
	TOTALE ATTIVO	1.147.931.139,31	1.215.827.641,23	-67.896.501,92

2019

Gestione n. 2

PASSIVO				
Codice Conto	Denominazione conto	Consistenza al 31/12/2019	Consistenza al 31/12/2018	Variazioni
A	PATRIMONIO NETTO			
V	Contributi per ripiano disavanzi			
1	Contributi per ripiano disavanzi			
	Ripiano delle anticipazioni di bilancio	10.537.243.801,79	10.537.243.801,79	0,00
	TOTALE	10.537.243.801,79	10.537.243.801,79	0,00
VIII	Avanzi (Disavanzi) economici portati a nuovo			
1	Avanzi (Disavanzi) economici portati a nuovo			
	Disavanzo economico esercizi precedenti	-46.700.000.651,18	-42.542.149.485,37	-4.157.851.165,81
	TOTALE	-46.700.000.651,18	-42.542.149.485,37	-4.157.851.165,81
IX	Avanzo (Disavanzo) economico d'esercizio			
1	Avanzo (Disavanzo) economico d'esercizio			
	Disavanzo economico d'esercizio	-4.258.293.206,31	-4.157.851.165,81	-100.442.040,50
	TOTALE	-4.258.293.206,31	-4.157.851.165,81	-100.442.040,50
	TOTALE PATRIMONIO NETTO	-40.421.050.055,70	-36.162.756.849,39	-4.258.293.206,31
C	FONDI PER RISCHI ED ONERI			
I	Fondi per Rischi ed oneri			
3	per altri rischi e oneri futuri			
	Fondo accantonamento art. 39 L. 153/69	7.409.690,65	7.409.690,65	0,00
	TOTALE	7.409.690,65	7.409.690,65	0,00
	TOTALE FONDI PER RISCHI ED ONERI	7.409.690,65	7.409.690,65	0,00
E	DEBITI			
I	Debiti			
10	Debiti verso iscritti, soci e terzi per prestazioni dovute			
	Debiti per le spese per prestazioni istituzionali	83.068.028,06	76.411.426,79	6.656.601,27
11	Debiti verso lo Stato ed altri soggetti pubblici			
	Debiti per trasferimenti passivi allo Stato e ad altri soggetti pubblici	2.853.431,87	3.085.423,29	-231.991,42
12	Debiti diversi			
	Debiti diversi	1.637.559,65	1.637.559,65	0,00
	Debiti per oneri finanziari	4.540.616,77	4.540.799,42	-182,65
	Debiti per poste correttive e compensative di entrate correnti	1.031.932,88	1.031.932,88	0,00
	Rapporti diretti di c/c tra gestioni e tra le gestioni e le separate contabilità	41.452.651.635,13	37.268.872.457,94	4.183.779.177,19
	TOTALE	41.545.783.204,36	37.355.579.599,97	4.190.203.604,39
	TOTALE DEBITI	41.545.783.204,36	37.355.579.599,97	4.190.203.604,39
F	RATEI E RISCONTI			
I	Ratei e Risconti			
1	Ratei passivi			
	Ratei passivi	15.788.300,00	15.595.200,00	193.100,00
	TOTALE	15.788.300,00	15.595.200,00	193.100,00
	TOTALE RATEI E RISCONTI	15.788.300,00	15.595.200,00	193.100,00
	TOTALE PASSIVO	1.147.931.139,31	1.215.827.641,23	-67.896.501,92

Gestione n. 2

2019

Allegato B3

CONTABILITA' SEPARATA EX FONDO DI PREVIDENZA PER I DIRIGENTI DI AZIENDE INDUSTRIALI

CONTO ECONOMICO DELL'ANNO 2019

Codice Conto	Denominazione conto	Consuntivo 2019	Consuntivo 2018	Variazioni
A	VALORE DELLA PRODUZIONE			
A. 01	PROVENTI E CORRISPETTIVI PER LA PRODUZIONE DELLE PRESTAZIONI E/O SERVIZI			
	ENTRATE ACCERTATE NELL'ESERCIZIO			
	Aliquote contributive a carico dei datori di lavoro e/o degli iscritti	1.434.042.014,42	1.476.000.055,21	-41.958.040,79
	Poste correttive e compensative di entrate correnti per proventi e corrispettivi derivanti dalla vendita di beni e/o prestazione di servizi	-156.652,94	-43.671,67	-112.981,27
	Quote di partecipazione degli iscritti all'onere di specifiche gestioni	15.874.548,94	2.998.387,68	12.876.161,26
	RETTIFICA DELLE ENTRATE ACCERTATE NELL'ESERCIZIO CON I MOVIMENTI DEI RATEI E DEI RISCONTI			
	Contributi a carico dei datori di lavoro e/o degli iscritti (Ratei attivi finali)	194.467.000,00	198.171.000,00	-3.704.000,00
	Contributi a carico dei datori di lavoro e/o degli iscritti (Ratei attivi iniziali)	-198.171.000,00	-202.563.000,00	4.392.000,00
	TOTALE PROVENTI E CORRISPETTIVI PER LA PRODUZIONE DELLE PRESTAZIONI E/O SERVIZI	1.446.055.910,42	1.474.562.771,22	-28.506.860,80
A. 05	ALTRI RICAVI E PROVENTI			
	ENTRATE ACCERTATE NELL'ESERCIZIO			
	Entrate non classificabili in altre voci	174.838,67	2.975.134,33	-2.800.295,66
	Trasferimenti da GIAS	5.516.091,17	5.610.072,47	-93.981,30
	Valori di copertura di periodi assicurativi	579.561,98	548.366,00	31.195,98
	TOTALE ALTRI RICAVI E PROVENTI	6.270.491,82	9.133.572,80	-2.863.080,98
	TOTALE VALORE DELLA PRODUZIONE	1.452.326.402,24	1.483.696.344,02	-31.369.941,78
B	COSTO DELLA PRODUZIONE			
B. 06	COSTI PER ACQUISTO MATERIE PRIME, SUSSIDIARIE, CONSUMO E MERCI			
B. 06 A	PRESTAZIONI ISTITUZIONALI			
	SPESE IMPEGNATE NELL'ESERCIZIO			
	Poste correttive e compensative di spese correnti per prestazioni istituzionali	30.920.968,41	23.119.920,63	7.801.047,78
	Spese per prestazioni	-5.655.986.209,70	-5.652.096.434,84	-3.889.774,86
	RETTIFICA DELLE SPESE IMPEGNATE NELL'ESERCIZIO CON I MOVIMENTI DEI RATEI, DEI RISCONTI E DELLE RIMANENZE			
	Spese per prestazioni istituzionali (Ratei passivi finali)	-15.788.300,00	-15.595.200,00	-193.100,00
	Spese per prestazioni istituzionali (Ratei passivi iniziali)	15.595.200,00	4.880.000,00	10.715.200,00
	TOTALE COSTI PER ACQUISTO MATERIE PRIME, SUSSIDIARIE, CONSUMO E MERCI	-5.625.258.341,29	-5.639.691.714,21	14.433.372,92
B. 10	AMMORTAMENTI E SVALUTAZIONI			
B. 10 D	SVALUTAZIONE DEI CREDITI COMPRESI NELL'ATTIVO CIRCOLANTE			
	ASSEGNAZIONI A FONDI E ACCANTONAMENTI VARI			
	Svalutazione crediti contributivi	-96.317,34	0,00	-96.317,34
	TOTALE AMMORTAMENTI E SVALUTAZIONI	-96.317,34	0,00	-96.317,34
B. 14	ONERI DIVERSI DI GESTIONE			
	SPESE IMPEGNATE NELL'ESERCIZIO			
	Oneri per il trasferimento allo Stato delle economie derivanti dalla riduzione degli stanziamenti relativi a spese di amministrazione	-1.445.187,63	-1.565.160,91	119.973,28
	Poste correttive e compensative di altre spese correnti	237.024,51	630.121,16	-393.096,65

2019

Gestione n. 2

	Spese di amministrazione	-6.634.071,79	-7.102.366,50	468.294,71
	Spese non classificabili in altre voci	-58.467,47	-55.160,58	-3.306,89
	Trasferimenti passivi	-17.825.870,70	-24.432.042,79	6.606.172,09
	Trasferimento dalle gestioni previdenziali delle riduzioni dei trattamenti pensionistici di importo elevato per accantonamento - art. 1, commi da 261 a 263 della Legge 30 dicembre 2018, n. 145	-14.013.450,03	0,00	-14.013.450,03
	Valori di copertura di periodi assicurativi	-528.102,97	-1.168.689,74	640.586,77
	TOTALE ONERI DIVERSI DI GESTIONE	-40.268.126,08	-33.693.299,36	-6.574.826,72
	TOTALE COSTO DELLA PRODUZIONE	-5.665.622.784,71	-5.673.385.013,57	7.762.228,86
	DIFFERENZA TRA VALORI E COSTI DELLA PRODUZIONE (A) + (-B)	-4.213.296.382,47	-4.189.688.669,55	-23.607.712,92
C	PROVENTI E ONERI FINANZIARI			
C. 16	ALTRI PROVENTI FINANZIARI			
	ENTRATE ACCERTATE NELL'ESERCIZIO			
	Redditi e proventi patrimoniali	3,04	0,00	3,04
	Rifusione da parte della gestione per la produzione dei servizi al FLDP - Gestione assicurativa per i dirigenti di aziende industriali già iscritti al soppresso INPDAl degli oneri per interessi su depositi cauzionali passivi	1.505,12	233,68	1.271,44
	TOTALE ALTRI PROVENTI FINANZIARI	1.508,16	233,68	1.274,48
C. 17	INTERESSI PASSIVI ED ALTRI ONERI FINANZIARI			
	SPESE IMPEGNATE NELL'ESERCIZIO			
	Oneri finanziari	-51.554,72	-22.551,28	-29.003,44
	Perdite investimenti patrimoniali non unitari	-41.226.961,99	-42.747.616,60	1.520.654,61
	TOTALE INTERESSI PASSIVI ED ALTRI ONERI FINANZIARI	-41.278.516,71	-42.770.167,88	1.491.651,17
	TOTALE PROVENTI E ONERI FINANZIARI	-41.277.008,55	-42.769.934,20	1.492.925,65
E	PROVENTI E ONERI STRAORDINARI			
E. 20	PROVENTI STRAORDINARI			
	PROVENTI STRAORDINARI DELL'ESERCIZIO			
	Eccedenza del Fondo ammortamento immobili	13.076.175,00	1.747.293,02	11.328.881,98
	Eccedenza del fondo svalutazione crediti contributivi	1.228.851,46	74.078.261,18	-72.849.409,72
	Plusvalore da alienazione immobili (di proprietà delle gestioni)	0,00	977.443,82	-977.443,82
	TOTALE PROVENTI STRAORDINARI	14.305.026,46	76.802.998,02	-62.497.971,56
E. 21	ONERI STRAORDINARI			
	ONERI STRAORDINARI DELL'ESERCIZIO			
	Perdita sui valori mobiliari e immobiliari	-17.200.306,92	-1.434.299,80	-15.766.007,12
	TOTALE ONERI STRAORDINARI	-17.200.306,92	-1.434.299,80	-15.766.007,12
E. 23	SOPRAVVENIENZE PASSIVE ED INSUSSISTENZE DELL'ATTIVO DERIVANTI DALLA GESTIONE DEI RESIDUI			
	SOPRAVVENIENZE PASSIVE ED INSUSSISTENZE DELL'ATTIVO DERIVANTI DALLA GESTIONE DEI RESIDUI			
	Eliminazione residui attivi	-704.641,50	-899.129,63	194.488,13
	Prelievo dal Fondo svalutazione crediti contributivi	109.440,76	358.814,51	-249.373,75
	TOTALE SOPRAVVENIENZE PASSIVE ED INSUSSISTENZE DELL'ATTIVO DERIVANTI DALLA GESTIONE DEI RESIDUI	-595.200,74	-540.315,12	-54.885,62
	TOTALE PROVENTI E ONERI STRAORDINARI	-3.490.481,20	74.828.383,10	-78.318.864,30
	RISULTATO PRIMA DELLE IMPOSTE (A) + (-B) + (-C) + (-D) + (E)	-4.258.063.872,22	-4.157.630.220,65	-100.433.651,57
F	IMPOSTE DELL'ESERCIZIO			
F. 01	IMPOSTE DELL'ESERCIZIO			
	SPESE IMPEGNATE NELL'ESERCIZIO			
	Imposte su operazioni commerciali ed altri oneri tributari	-229.334,09	-220.945,16	-8.388,93
	TOTALE IMPOSTE DELL'ESERCIZIO	-229.334,09	-220.945,16	-8.388,93
	TOTALE IMPOSTE DELL'ESERCIZIO	-229.334,09	-220.945,16	-8.388,93

Gestione n. 2

2019

	AVANZO ECONOMICO / DISAVANZO ECONOMICO	-4.258.293.206,31	-4.157.851.165,81	-100.442.040,50
--	--	-------------------	-------------------	-----------------

2019

Gestione n. 2

ALLEGATI EX INPDAI

Allegato A3/1

CREDITI DIVERSI

DESCRIZIONE	CONSISTENZA al 31/12/2019	CONSISTENZA al 31/12/2018	VARIAZIONI
ALIENAZIONE DI IMMOBILI DA REDDITO	9.998.128,62	10.255.317,01	-257.188,39
RECUPERO DI PRESTAZIONI PENSIONISTICHE	41.845.687,86	44.629.453,90	-2.783.766,04
SANZIONI CIVILI, AMMINISTRATIVE, MULTE E AMMENDE	794.477,66	795.095,72	-618,06
CREDITI DIVERSI	65.156,57	65.156,57	0,00
TOTALE	52.703.450,71	55.745.023,20	-3.041.572,49

Allegato B3/1

CONTRIBUTI A CARICO DEI DATORI DI LAVORO E DEGLI ISCRITTI

DESCRIZIONE	ACCERTATI NEL 2019	CONSUNTIVO Rateo al 31.12.2018	2019 Rateo al 31.12.2019	DATO ECONOMICO	CONSUNTIVO 2018	VARIAZIONI
CONTRIBUTI ORDINARI	1.409.602.681,38	194.846.000,00	191.148.000,00	1.405.904.681,38	1.446.947.768,45	-41.043.087,07
CONTRIBUTO DI SOLIDARIETÀ SU SOMME DESTINATE A FINALITÀ DIVERSE DALLA PREVIDENZA COMPLEMENTARE (ART. 9-BIS, D.L. 103/91, CONV. CON L. 166/91)	10.989.435,14	1.433.000,00	1.521.000,00	11.077.435,14	10.538.140,22	539.294,92
CONTRIBUTO DI SOLIDARIETÀ SU SOMME DESTINATE ALLA PREVIDENZA COMPLEMENTARE (ART. 9-BIS, D.L. 103/91, CONV. CON L. 166/91)	13.449.897,90	1.892.000,00	1.798.000,00	13.355.897,90	14.122.146,54	-766.248,64
TOTALE	1.434.042.014,42	198.171.000,00	194.467.000,00	1.430.338.014,42	1.471.608.055,21	-41.270.040,79

Gestione n. 2

2019

Allegato B3/2

QUOTE DI PARTECIPAZIONE DEGLI ISCRITTI

DESCRIZIONE	CONSUNTIVO 2019	CONSUNTIVO 2018	VARIAZIONI
CONTRIBUTI PER LA PROSECUZIONE VOLONTARIA	732.620,26	880.952,15	-148.331,89
CONTRIBUTO DI SOLIDARIETÀ (ART. 1, CO. 486, L. 147/2013)	1.302,01	2.798,69	-1.496,68
CONTRIBUTO DI SOLIDARIETÀ (ART. 24, CO. 21, D.L. 201/2011, CONV. CON L. 214/2011) - ISCRITTI	0,00	391.889,71	-391.889,71
CONTRIBUTO DI SOLIDARIETÀ (ART. 24, CO. 21, D.L. 201/2011, CONV. CON L. 214/2011) - PENSIONATI	140.007,23	375.790,15	-235.782,92
PROVENTI PER DIVIETO DI CUMULO TRA PENSIONI E REDDITI DA LAVORO	890.944,14	1.306.828,84	-415.884,70
RIDUZIONE DEI TRATTAMENTI PREVIDENZIALI AI SENSI DELL'ART. 1 COMMA 261 DELLA LEGGE 145/2018	14.013.450,03	0,00	14.013.450,03
RISERVE, VALORI CAPITALI E DI RISCATTO A FINI PENSIONISTICHE	96.225,27	40.128,14	56.097,13
TOTALE	15.874.548,94	2.998.387,68	12.876.161,26

Allegato B3/3

ENTRATE NON CLASSIFICABILI IN ALTRE VOCI

DESCRIZIONE	CONSUNTIVO 2019	CONSUNTIVO 2018	VARIAZIONI
ENTRATE DERIVANTI DALL'APPLICAZIONE DELL'ART. 43-BIS DEL DECRETO LEGGE 30 DICEMBRE 2008, N. 207, CONVERTITO CON LEGGE 27 FEBBRAIO 2009, N. 14 (RIPARTIZIONE DEL PREZZO DIFFERITO TRA GLI ENTI PROPRIETARI DEGLI IMMOBILI OGGETTO DI CARTOLARIZZAZIONE SCIP 1 E SCIP 2), PER DISPONIBILITÀ LIQUIDE GIACENTI PRESSO LA TESORERIA CENTRALE DELLO STATO	0,00	2.861.189,28	- 2.861.189,28
ENTRATE DIVERSE	132.885,42	74.655,52	58.229,90
INTERESSI PER LA RISCOSSIONE DILAZIONATA O DIFFERITA DEI CONTRIBUTI	41.953,25	39.289,53	2.663,72
SANZIONI CIVILI, AMMINISTRATIVE, MULTE E AMMENDE	0,00	0,00	0,00
TOTALE	174.838,67	2.975.134,33	- 2.800.295,66

2019

Gestione n. 2

Allegato B3/4

SPESE PER PRESTAZIONI ISTITUZIONALI

DESCRIZIONE	CONSUNTIVO 2019				CONSUNTIVO 2018	VARIAZIONI
	IMPEGNATE NEL 2019	Rateo al 31.12.2018	Rateo al 31.12.2019	DATO ECONOMICO		
RATE DI PENSIONE A CARICO DEL FONDO	5.655.986.209,70	15.595.200,00	15.788.300,00	5.656.179.309,70	5.662.811.634,84	-6.632.325,14
TOTALE A CARICO DELLA GESTIONE (A)	5.655.986.209,70	15.595.200,00	15.788.300,00	5.656.179.309,70	5.662.811.634,84	-6.632.325,14

- QUOTE A CARICO DELLA PT:

ANF AI PENSIONATI	206.454,00	0,00	0,00	206.454,00	0,00	206.454,00
- QUOTE A CARICO DELLA GIAS:						
MAGG. PENSIONE EX COMBATTENTI ART.6, L.140/85 E L.544/88	50.853,90	0,00	0,00	50.853,90	53.896,34	-3.042,44
PENSIONAMENTI ANTICIPATI PER ADDETTI A LAVORAZIONI CON IMPIEGO DI AMIANTO - ART. 13, CO. 6-8, L. 257/92	4.606.436,59	0,00	0,00	4.606.436,59	4.795.699,53	-189.262,94
RICONOSCIMENTO PEREQUAZIONE ART.1 D.L. 65/2015 (SENTENZA C.C. 70/2015)	1.312.845,76	0,00	0,00	1.312.845,76	1.325.800,00	-12.954,24
TOTALIZZAZIONE PERIODI ASSICURATIVI - D. LGS. 42/2006	23.699.607,11	0,00	0,00	23.699.607,11	21.612.562,87	2.087.044,24
MAGG. SOCIALI - ART. 1, L. 140/1985 E SUCC. PROROGHE	3.216,76	0,00	0,00	3.216,76	5.923,59	-2.706,83
SALVAGUARDATI - ART. 22, CO. 1, D.L. 95/2012, CONV. CON L. 135/2012 (SECONDA SALVAGUARDIA)	1.736.398,65	0,00	0,00	1.736.398,65	2.833.883,40	-1.097.484,75
MODIFICA PEREQUAZIONE AUTOMATICA - ART. 69, CO. 1, L. 388/2000	20.268.564,00	0,00	0,00	20.268.564,00	32.580.224,00	-12.311.660,00
SOMMA AGGIUNTIVA - ART. 5, CO. 1-4, L. 127/2007	112.713,05	0,00	0,00	112.713,05	148.707,44	-35.994,39
ONERE PER L'APPLICAZIONE IN MISURA INTERA DELLA PEREQUAZIONE - ART. 5, CO. 6, L. 127/2007	8.958.619,00	0,00	0,00	8.958.619,00	8.958.619,00	0,00
SALVAGUARDATI - ART. 1, CO. 194 E SS., L. 147/2013 (QUINTA SALVAGUARDIA)	1.594.383,82	0,00	0,00	1.594.383,82	2.693.182,42	-1.098.798,60
SALVAGUARDATI - ART. 2, L. 147/2014 (SESTA SALVAGUARDIA)	3.833.107,63	0,00	0,00	3.833.107,63	5.288.358,13	-1.455.250,50
ONERE PER CUMULO PERIODI ASSICURATIVI A FINI PENSIONISTICHE - ART. 1, CO. 239 E SS., L. 228/2012	12.369.000,00	0,00	0,00	12.369.000,00	13.101.045,33	-732.045,33
ONERE PER L'ESTENSIONE DEL REGIME DI CUI ALL'ART. 1, CO. 9, L. 243/2004 ("OPZIONE DONNA") - ART. 1, CO. 281, L. 208/2015	5.001.119,37	0,00	0,00	5.001.119,37	4.205.009,76	796.109,61

Gestione n. 2

2019

SALVAGUARDATI - ART. 1, CO. 263-270, L. 208/2015 (SETTIMA SALVAGUARDIA)	4.172.560,20	0,00	0,00	4.172.560,20	5.939.045,52	-1.766.485,32
RATE DI PENSIONE CONNESSE AI PENSIONAMENTI EDITORIA	4.166.367,90	0,00	0,00	4.166.367,90	4.514.254,57	-347.886,67
SALVAGUARDATI - ART. 1, CO. 231, L. 228/2012 (TERZA SALVAGUARDIA)	2.122.520,68	0,00	0,00	2.122.520,68	3.631.774,92	-1.509.254,24
SALVAGUARDATI - ARTT. 11 E 11-BIS, D.L. 102/2013, CONV. CON L. 124/2013 (QUARTA SALVAGUARDIA)	113.537,15	0,00	0,00	113.537,15	367.616,65	-254.079,50
MAGG. SOCIALE TRATT. MINIMO - ART. 38, LETT. A), L. 448/2001	3.600,53	0,00	0,00	3.600,53	5.610,38	-2.009,85
SALVAGUARDATI - L. 232/2016 (OTTAVA SALVAGUARDIA)	6.227.260,33	0,00	0,00	6.227.260,33	6.142.080,40	85.179,93
ONERE DERIVANTE DALL'ABOLIZIONE DELLA PENALIZZAZIONE PER L'ACCESSO ALLA PENSIONE ANTICIPATA CON ETÀ INFERIORE A 62 ANNI- AI SENSI DELL'ART.1, COMMA 299, DELLA LEGGE N. 208/2015 -COMMA 113 L. 190/2014 - COMMA 194 L. 232/2016	4.343.000,00	0,00	0,00	4.343.000,00	3.244.000,00	1.099.000,00
LAVORATORI PRECOCI - ART.1 COMMA DA 199 A 205 LEGGE 232/2016	1.068.329,12	0,00	0,00	1.068.329,12	834.781,75	233.547,37
PENSIONE QUOTA 100 - ART 14 D.L. N. 4/2019	51.304.098,91	0,00	0,00	51.304.098,91	0,00	51.304.098,91
PENSIONAMENTO ANTICIPATO EX ART 15 D.L. N. 4/2019	5.609.147,89	0,00	0,00	5.609.147,89	0,00	5.609.147,89
TOTALE A CARICO PT E GIAS (B)	162.883.742,35	0,00	0,00	162.883.742,35	122.282.076,00	40.601.666,35
SPESE PER PRESTAZIONI ISTITUZIONALI (A+B)	5.818.869.952,05	15.595.200,00	15.788.300,00	5.819.063.052,05	5.785.093.710,84	33.969.341,21

2019

Gestione n. 2

Allegato B3/5

TRASFERIMENTI PASSIVI

DESCRIZIONE	CONSUNTIVO 2019	CONSUNTIVO 2018	VARIAZIONI
CONTRIBUZIONE A FAVORE DEGLI ENTI DI PATRONATO E DI ASSISTENZA SOCIALE	2.853.431,87	3.085.423,29	-231.991,42
TRASFERIMENTI PER FINANZIAMENTO DELLA COMMISSIONE DI VIGILANZA SUI FONDI PENSIONE AI SENSI DELL'ART. 59, C. 39, LEGGE N. 449/1997	148.415,33	162.183,59	-13.768,26
VALORI PER LA COPERTURA DEI PERIODI ASSICURATIVI TRASFERITI AD ALTRI ENTI DI PREVIDENZA	14.824.023,50	21.184.435,91	-6.360.412,41
TOTALE	17.825.870,70	24.432.042,79	-6.606.172,09

Gestione n. 2

2019

FONDO PENSIONI LAVORATORI DIPENDENTI AL NETTO DELLE CONTABILITA'

Allegato A4

FONDO PENSIONI LAVORATORI DIPENDENTI AL NETTO DELLE CONTABILITA' SEPARATE

SITUAZIONE PATRIMONIALE AL 31 DICEMBRE 2019

ATTIVO				
Codice Conto	Denominazione conto	Consistenza al 31/12/2019	Consistenza al 31/12/2018	Variazioni
B	IMMOBILIZZAZIONI			
II	Immobilizzazioni Materiali			
1	Terreni e fabbricati			
	Quota di partecipazione all'acquisizione di immobili strumentali adibiti ad uffici	16.037.365,62	16.686.844,94	-649.479,32
	TOTALE	16.037.365,62	16.686.844,94	-649.479,32
	TOTALE IMMOBILIZZAZIONI	16.037.365,62	16.686.844,94	-649.479,32
C	ATTIVO CIRCOLANTE			
II	Residui attivi			
2	Crediti verso iscritti, soci e terzi			
	Crediti per aliquote contributive a carico dei datori di lavoro e/o degli iscritti	56.243.328.586,57	52.622.259.716,99	3.621.068.869,58
	Crediti per poste correttive e compensative di spese correnti	1.104.763.012,99	1.146.148.997,57	-41.385.984,58
	Crediti verso iscritti soci e terzi per entrate non classificabili in altre voci	227.169.444,28	186.500.399,96	40.669.044,32
	Fondo svalutazione crediti contributivi	-43.884.334.546,12	-37.837.657.662,10	-6.046.676.884,02
	Fondo svalutazione crediti per prestazioni da recuperare	-497.143.355,85	-515.767.048,91	18.623.693,06
4	Crediti verso lo Stato ed altri soggetti pubblici			
	Crediti per trasferimenti da parte delle Regioni	565.771.726,05	565.771.726,05	0,00
	Crediti per trasferimenti da parte di altri Enti del settore pubblico	166.547.680,39	166.547.680,39	0,00
	TOTALE	13.926.102.548,31	16.333.803.809,95	-2.407.701.261,64
IV	Disponibilità liquide			
3	Denaro e valori in cassa			
	Rapporti di c/c tra le gestioni e la gestione per la produzione dei servizi	0,00	0,00	0,00
	Rapporti diretti di c/c tra gestioni e tra le gestioni e le separate contabilità	0,00	0,00	0,00
	TOTALE	0,00	0,00	0,00
	TOTALE ATTIVO CIRCOLANTE	13.926.102.548,31	16.333.803.809,95	-2.407.701.261,64
D	RATEI E RISCONTI			
I	Ratei e Risconti			
1	Ratei attivi			
	Ratei attivi	15.423.043.522,30	14.699.488.908,79	723.554.613,51
	TOTALE	15.423.043.522,30	14.699.488.908,79	723.554.613,51
	TOTALE RATEI E RISCONTI	15.423.043.522,30	14.699.488.908,79	723.554.613,51
	TOTALE ATTIVO	29.365.183.436,23	31.049.979.563,68	-1.684.796.127,45

2019

Gestione n. 2

PASSIVO				
Codice Conto	Denominazione conto	Consistenza al 31/12/2019	Consistenza al 31/12/2018	Variazioni
A	PATRIMONIO NETTO			
II	Riserve obbligatorie e derivanti da legge			
1	Riserve obbligatorie e derivanti da legge			
	Riserve obbligatorie	66.646.899.458,97	63.505.466.482,75	3.141.432.976,22
	TOTALE	66.646.899.458,97	63.505.466.482,75	3.141.432.976,22
VIII	Avanzi (Disavanzi) economici portati a nuovo			
1	Avanzi (Disavanzi) economici portati a nuovo			
	Disavanzo economico esercizi precedenti	-79.169.998.541,73	-88.062.100.447,92	8.892.101.906,19
	TOTALE	-79.169.998.541,73	-88.062.100.447,92	8.892.101.906,19
IX	Avanzo (Disavanzo) economico d'esercizio			
1	Avanzo (Disavanzo) economico d'esercizio			
	Avanzo di esercizio	8.874.233.869,99	8.892.101.906,19	-17.868.036,20
	Disavanzo economico d'esercizio	0,00	0,00	0,00
	TOTALE	8.874.233.869,99	8.892.101.906,19	-17.868.036,20
	TOTALE PATRIMONIO NETTO	-3.648.865.212,77	-15.664.532.058,98	12.015.666.846,21
C	FONDI PER RISCHI ED ONERI			
I	Fondi per Rischi ed oneri			
3	per altri rischi e oneri futuri			
	Fondi speciali di previdenza trasferiti da Istituto Nazionale Assicurazioni (Ina SpA) Art. 70 della Legge 144/1999	53.655.595,65	53.656.374,12	-778,47
	Fondo accantonamento art. 39 L. 153/69	4.745.612,86	4.745.612,86	0,00
	Somme accantonate per la copertura degli oneri L. 336/70 e L. 824/71	31.265,36	59.550,84	-28.285,48
	TOTALE	58.432.473,87	58.461.537,82	-29.063,95
	TOTALE FONDI PER RISCHI ED ONERI	58.432.473,87	58.461.537,82	-29.063,95
E	DEBITI			
I	Debiti			
9	Debiti verso istituti di previdenza e sicurezza sociale			
	Debiti verso Istituti di previdenza per oneri finanziari	3.850,58	3.850,58	0,00
10	Debiti verso iscritti, soci e terzi per prestazioni dovute			
	Debiti per le spese per prestazioni istituzionali	2.661.512.600,98	2.457.545.923,03	203.966.677,95
11	Debiti verso lo Stato ed altri soggetti pubblici			
	Debiti per trasferimenti passivi allo Stato e ad altri soggetti pubblici	226.944.836,66	216.992.382,89	9.952.453,77
12	Debiti diversi			
	Debiti diversi	63.115,46	63.115,46	0,00
	Debiti per oneri finanziari	1.268.055.930,94	1.268.055.930,94	0,00
	Debiti per poste correttive e compensative di entrate correnti	10.090.735,90	9.510.931,95	579.803,95
	Debito verso la gestione per la regolazione dei rapporti debitori verso lo Stato per anticipazioni sul fabbisogno finanziario	3.932.135.631,30	2.044.754.731,73	1.887.380.899,57
	Rapporti di c/c tra le gestioni e la gestione per la produzione dei servizi	0,00	0,00	0,00
	Rapporti diretti di c/c tra gestioni e tra le gestioni e le separate contabilità	24.520.770.473,31	40.282.167.218,26	-15.761.396.744,95
	TOTALE	32.619.577.175,13	46.279.094.084,84	-13.659.516.909,71
	TOTALE DEBITI	32.619.577.175,13	46.279.094.084,84	-13.659.516.909,71
F	RATEI E RISCONTI			
I	Ratei e Risconti			
1	Ratei passivi			
	Ratei passivi	336.039.000,00	376.956.000,00	-40.917.000,00
	TOTALE	336.039.000,00	376.956.000,00	-40.917.000,00
	TOTALE RATEI E RISCONTI	336.039.000,00	376.956.000,00	-40.917.000,00
	TOTALE PASSIVO	29.365.183.436,23	31.049.979.563,68	-1.684.796.127,45

Gestione n. 2

2019

Allegato B4

FONDO PENSIONI LAVORATORI DIPENDENTI AL NETTO DELLE CONTABILITA' SEPARATE
CONTO ECONOMICO DELL'ANNO 2019

Codice Conto	Denominazione conto	Consuntivo 2019	Consuntivo 2018	Variazioni
A	VALORE DELLA PRODUZIONE			
A.01	PROVENTI E CORRISPETTIVI PER LA PRODUZIONE DELLE PRESTAZIONI E/O SERVIZI			
	ENTRATE ACCERTATE NELL'ESERCIZIO			
	Aliquote contributive a carico dei datori di lavoro e/o degli iscritti	108.575.991.349,08	105.599.216.275,60	2.976.775.073,48
	Poste correttive e compensative di entrate correnti per proventi e corrispettivi derivanti dalla vendita di beni e/o prestazione di servizi	-23.404.869,96	-36.855.901,27	13.451.031,31
	Quote di partecipazione degli iscritti all'onere di specifiche gestioni	483.776.252,94	451.034.687,11	32.741.565,83
	RETTIFICA DELLE ENTRATE ACCERTATE NELL'ESERCIZIO CON I MOVIMENTI DEI RATEI E DEI RISCONTI			
	Contributi a carico dei datori di lavoro e/o degli iscritti (Ratei attivi finali)	15.423.043.522,30	14.699.488.908,79	723.554.613,51
	Contributi a carico dei datori di lavoro e/o degli iscritti (Ratei attivi iniziali)	-14.699.488.908,79	-14.305.124.903,56	-394.364.005,23
	TOTALE PROVENTI E CORRISPETTIVI PER LA PRODUZIONE DELLE PRESTAZIONI E/O SERVIZI	109.759.917.345,57	106.407.759.066,67	3.352.158.278,90
A.05	ALTRI RICAVI E PROVENTI			
	ENTRATE ACCERTATE NELL'ESERCIZIO			
	Attribuzione alle Gestioni della liquidazione delle disponibilità liquide giacenti sul conto corrente di Tesoreria centrale dello Stato n. 25057 derivanti dall'operazione Scip - 43-bis del Decreto legge 30 dicembre 2008, n. 207, convertito dalla Legge 27 febbraio 2009, n. 14.	0,00	36.331,06	-36.331,06
	Contributi per pensionamenti anticipati	0,00	0,00	0,00
	Contributo di solidarietà - Art. 25 L. 41/1986	10.694.832,20	11.314.283,00	-619.450,80
	Entrate non classificabili in altre voci	258.594.724,77	199.573.538,43	59.021.186,34
	Recupero del contributo in conto interessi sui mutui concessi ai conduttori per l'acquisto degli immobili dell'istituto (Investimenti unitari) ai sensi dell'art.6, comma 9, del D.LGS. n.104/1996	466,01	1.212,93	-746,92
	Recupero dell'onere a carico della Gestione degli interventi assistenziali e di sostegno alle gestioni previdenziali, da parte delle gestioni pensionistiche, per il trasferimento a copertura della contribuzione figurativa commisurata alla retribuzione corrispondente alla prestazione lavorativa non effettuata, in caso di ricorso alla riduzione dell'orario del rapporto di lavoro di cui all'art. 1, comma 284, della legge n. 208/2015	0,00	300.000,00	-300.000,00
	Trasferimenti da GIAS	5.212.411.389,97	4.833.784.344,22	378.627.045,75
	Trasferimenti da parte delle Regioni	0,00	0,00	0,00
	Trasferimenti da parte di altri Enti del settore pubblico	1.548.000,66	3.311.594,55	-1.763.593,89
	Valori di copertura di periodi assicurativi	7.973.502.854,67	7.942.125.267,34	31.377.587,33
	TOTALE ALTRI RICAVI E PROVENTI	13.456.752.268,28	12.990.446.571,53	466.305.696,75
	TOTALE VALORE DELLA PRODUZIONE	123.216.669.613,85	119.398.205.638,20	3.818.463.975,65
B	COSTO DELLA PRODUZIONE			
B.06	COSTI PER ACQUISTO MATERIE PRIME, SUSSIDIARIE, CONSUMO E MERCÌ			
B.06 A	PRESTAZIONI ISTITUZIONALI			
	SPESE IMPEGNATE NELL'ESERCIZIO			
	Onere per il trasferimento allo Stato dei risparmi di spesa conseguiti ai sensi dell'art. 1, comma 301, della legge 23 dicembre 2014, n. 190, che ha disposto la soppressione dell'art. 5, comma 1, ultimo periodo, della legge n. 323/2000 - art. 1, comma 305, della legge n. 190/2014	-6.359.036,00	0,00	-6.359.036,00

2019

Gestione n. 2

	Oneri gestione casa di riposo di Camogli	-1.659.868,27	-1.603.397,83	-56.470,44
	Oneri prestazioni economiche e accessorie connessi alla prevenzione e cura invalidità	-232.163,77	-1.151.311,81	919.148,04
	Poste correttive e compensative di spese correnti per prestazioni istituzionali	650.098.586,73	661.797.947,13	-11.699.360,40
	Spese per prestazioni	-103.458.233.392,64	-102.037.919.962,16	-1.420.313.430,48
	RETTIFICA DELLE SPESE IMPEGNATE NELL'ESERCIZIO CON I MOVIMENTI DEI RATEI, DEI RISCOINTI E DELLE RIMANENZE			
	Spese per prestazioni istituzionali (Ratei passivi finali)	-336.039.000,00	-376.956.000,00	40.917.000,00
	Spese per prestazioni istituzionali (Ratei passivi iniziali)	376.956.000,00	337.728.000,00	39.228.000,00
	TOTALE COSTI PER ACQUISTO MATERIE PRIME, SUSSIDIARIE, CONSUMO E MERCI	-102.775.468.873,95	-101.418.104.724,67	-1.357.364.149,28
B.10	AMMORTAMENTI E SVALUTAZIONI			
B.10 D	SVALUTAZIONE DEI CREDITI COMPRESI NELL'ATTIVO CIRCOLANTE			
	ASSEGNAZIONI A FONDI E ACCANTONAMENTI VARI			
	Svalutazione crediti contributivi	-6.161.942.022,12	-3.577.916.472,63	-2.584.025.549,49
	Svalutazione crediti per prestazioni da recuperare	0,00	-18.946.952,77	18.946.952,77
	TOTALE AMMORTAMENTI E SVALUTAZIONI	-6.161.942.022,12	-3.596.863.425,40	-2.565.078.596,72
B.13	ACCANTONAMENTI AI FONDI PER ONERI			
	QUOTE DI ACCANTONAMENTO DELL'ESERCIZIO			
	Assegnazioni e prelievi da riserve tecniche e fondi per la copertura di oneri futuri	29.063,95	29.962,49	-898,54
	TOTALE ACCANTONAMENTI AI FONDI PER ONERI	29.063,95	29.962,49	-898,54
B.14	ONERI DIVERSI DI GESTIONE			
	SPESE IMPEGNATE NELL'ESERCIZIO			
	Concorso del F.P.L.D. alla gestione minatori Art. 8 Legge 5/1960	-10.453.053,59	-11.004.609,82	551.556,23
	Oneri per il trasferimento allo Stato delle economie derivanti dalla riduzione degli stanziamenti relativi a spese di amministrazione	-245.587.922,46	-241.462.605,61	-4.125.316,85
	Spese di amministrazione	-1.043.482.319,76	-1.060.027.970,91	16.545.651,15
	Spese non classificabili in altre voci	-18.683.648,92	-28.042.010,19	9.358.361,27
	Trasferimenti passivi	-670.587.153,64	-697.176.515,21	26.589.361,57
	Trasferimento alla Gestione degli interventi assistenziali e di sostegno alle gestioni previdenziali delle economie derivanti dall'applicazione dell'art. 1 comma 707 della legge n. 190/2014	0,00	-30.905.196,00	30.905.196,00
	Trasferimento dalle gestioni previdenziali delle riduzioni dei trattamenti pensionistici di importo elevato per accantonamento - art. 1, commi da 261 a 263 della Legge 30 dicembre 2018, n. 145	-31.295.969,84	0,00	-31.295.969,84
	Valori di copertura di periodi assicurativi	-202.686.268,53	-325.284.425,18	122.598.156,65
	TOTALE ONERI DIVERSI DI GESTIONE	-2.222.776.336,74	-2.393.903.332,92	171.126.996,18
	TOTALE COSTO DELLA PRODUZIONE	-111.160.158.168,86	-107.408.841.520,50	-3.751.316.648,36
	DIFFERENZA TRA VALORI E COSTI DELLA PRODUZIONE (A) + (-B)	12.056.511.444,99	11.989.364.117,7	67.147.327,29
C	PROVENTI E ONERI FINANZIARI			
C.16	ALTRI PROVENTI FINANZIARI			
	ENTRATE ACCERTATE NELL'ESERCIZIO			
	Redditi e proventi patrimoniali	213.018,87	138.616,96	74.401,91
	TOTALE ALTRI PROVENTI FINANZIARI	213.018,87	138.616,96	74.401,91
C.17	INTERESSI PASSIVI ED ALTRI ONERI FINANZIARI			
	SPESE IMPEGNATE NELL'ESERCIZIO			
	Oneri finanziari	-2.021.530,87	-3.439.592,42	1.418.061,55
	TOTALE INTERESSI PASSIVI ED ALTRI ONERI FINANZIARI	-2.021.530,87	-3.439.592,42	1.418.061,55
	TOTALE PROVENTI E ONERI FINANZIARI	-1.808.512,00	-3.300.975,46	1.492.463,46
D	RETTIFICHE DI VALORE DI ATTIVITÀ FINANZIARIE			

Gestione n. 2

2019

D.19	SVALUTAZIONI DI ATTIVITÀ FINANZIARIE			
	SVALUTAZIONI DELL'ESERCIZIO			
	Irrecuperabilità o insussistenza crediti diversi	0,00	-855.766,94	855.766,94
	TOTALE SVALUTAZIONI DI ATTIVITÀ FINANZIARIE	0,00	-855.766,94	855.766,94
	TOTALE RETTIFICHE DI VALORE DI ATTIVITÀ FINANZIARIE	0,00	-855.766,94	855.766,94
E	PROVENTI E ONERI STRAORDINARI			
E.20	PROVENTI STRAORDINARI			
	PROVENTI STRAORDINARI DELL'ESERCIZIO			
	Eccedenza del Fondo ammortamento immobili	109.046,75	29.838,20	79.208,55
	Eccedenza del fondo svalutazione crediti per prestazioni da recuperare	1.007.769,42	0,00	1.007.769,42
	Insussistenza debiti diversi	0,00	15.718,13	-15.718,13
	Plusvalore immobili	2.221.968,66	1.699.554,06	522.414,60
	Plusvalore titoli	0,00	65.941,62	-65.941,62
	TOTALE PROVENTI STRAORDINARI	3.338.784,83	1.811.052,01	1.527.732,82
E.21	ONERI STRAORDINARI			
	ONERI STRAORDINARI DELL'ESERCIZIO			
	Perdita su valori immobiliari e mobiliari	0,00	-11,58	11,58
	TOTALE ONERI STRAORDINARI	0,00	-11,58	11,58
E.22	SOPRAVVENIENZE ATTIVE ED INSUSSISTENZE DEL PASSIVO DERIVANTI DALLA GESTIONE DEI RESIDUI			
	SOPRAVVENIENZE ATTIVE ED INSUSSISTENZE DEL PASSIVO DERIVANTI DALLA GESTIONE DEI RESIDUI			
	Riaccertamento di residui attivi	37.484,12	301.576,06	-264.091,94
	TOTALE SOPRAVVENIENZE ATTIVE ED INSUSSISTENZE DEL PASSIVO DERIVANTI DALLA GESTIONE DEI RESIDUI	37.484,12	301.576,06	-264.091,94
E.23	SOPRAVVENIENZE PASSIVE ED INSUSSISTENZE DELL'ATTIVO DERIVANTI DALLA GESTIONE DEI RESIDUI			
	SOPRAVVENIENZE PASSIVE ED INSUSSISTENZE DELL'ATTIVO DERIVANTI DALLA GESTIONE DEI RESIDUI			
	Eliminazione residui attivi	-135.883.473,83	-298.697.112,24	162.813.638,41
	Prelievo dal Fondo svalutazione crediti contributivi	115.265.138,10	284.267.534,19	-169.002.396,09
	Prelievo dal Fondo svalutazione crediti per prestazioni da recuperare	17.615.923,64	13.701.267,50	3.914.656,14
	TOTALE SOPRAVVENIENZE PASSIVE ED INSUSSISTENZE DELL'ATTIVO DERIVANTI DALLA GESTIONE DEI RESIDUI	-3.002.412,09	-728.310,55	-2.274.101,54
	TOTALE PROVENTI E ONERI STRAORDINARI	373.856,86	1.384.305,94	-1.010.449,08
	RISULTATO PRIMA DELLE IMPOSTE (A) + (-B) + (-C) + (-D) + (E)	12.055.076.789,85	11.986.591.681,24	68.485.108,61
F	IMPOSTE DELL'ESERCIZIO			
F.01	IMPOSTE DELL'ESERCIZIO			
	SPESE IMPEGNATE NELL'ESERCIZIO			
	Imposte su operazioni commerciali ed altri oneri tributari	-39.409.943,64	-38.049.586,19	-1.360.357,45
	TOTALE IMPOSTE DELL'ESERCIZIO	-39.409.943,64	-38.049.586,19	-1.360.357,45
	TOTALE IMPOSTE DELL'ESERCIZIO	-39.409.943,64	-38.049.586,19	-1.360.357,45
G	RISULTATO D'ESERCIZIO	12.015.666.846,21	11.948.542.095,05	67.124.751,16
G.01	ASSEGNAZIONI E PRELIEVI DA RISERVE LEGALI			
	ASSEGNAZIONI E PRELIEVI DA RISERVE LEGALI			
	Assegnazione alle riserve legali	-3.141.432.976,22	-3.056.440.188,86	-84.992.787,36
	TOTALE ASSEGNAZIONI E PRELIEVI DA RISERVE LEGALI	-3.141.432.976,22	-3.056.440.188,86	-84.992.787,36
	AVANZO ECONOMICO / DISAVANZO ECONOMICO	8.874.233.869,99	8.892.101.906,19	-17.868.036,2

2019

Gestione n. 2

ALLEGATI FONDO PENSIONI LAVORATORI DIPENDENTI AL NETTO DELLE CONTABILITA' SEPARATE

Allegato A4/1

CREDITI CONTRIBUTIVI

DESCRIZIONE	CONSISTENZA al 31/12/2019	CONSISTENZA al 31/12/2018	VARIAZIONI
CONTRIBUTI PER GLI OPERAI AGRICOLI DIPENDENTI E PER I MEZZADRI E COLONI REINSERITI NELLA AGO	3.841.386.631,14	3.658.723.163,81	182.663.467,33
CONTRIBUTI PER I LAVORATORI DIPENDENTI DA AZIENDE TENUTE ALLA PRESENTAZIONE DELLE DENUNCE RENDICONTO	52.335.535.556,63	48.902.299.036,27	3.433.236.520,36
CONTRIBUTI PER I LAVORATORI DOMESTICI	58.919.654,01	53.750.772,12	5.168.881,89
VALORI CAPITALI E INTERESSI PER LA COPERTURA DEGLI ONERI A CARICO DELLE GESTIONI PENSIONISTICHE, DERIVANTI DALL'APPLICAZIONE DELLE LEGGI N. 336/1970 E N. 824/1971 (QUOTA DELL'ESERCIZIO)	7.486.744,79	7.486.744,79	0,00
TOTALE	56.243.328.586,57	52.622.259.716,99	3.621.068.869,58

Allegato A4/2

CREDITI DIVERSI

DESCRIZIONE	CONSISTENZA al 31/12/2019	CONSISTENZA al 31/12/2018	VARIAZIONI
RECUPERO DI PRESTAZIONI PENSIONISTICHE	1.104.763.012,99	1.146.148.997,57	-41.385.984,58
SANZIONI CIVILI, AMMINISTRATIVE, MULTE E AMMENDE	227.169.444,28	186.500.399,96	40.669.044,32
TOTALE	1.331.932.457,27	1.332.649.397,53	-716.940,26

Gestione n. 2

2019

Allegato A4/3

CREDITI VERSO ALTRI ENTI

DESCRIZIONE	CONSISTENZA 31/12/2019	CONSISTENZA al 31/12/2018	VARIAZIONI
CONTRIBUTI DELLE REGIONI PER LA COPERTURA ASSICURATIVA DEGLI APPRENDISTI ARTIGIANI OCCUPATI NEI TERRITORI DELLE REGIONI A STATUTO ORDINARIO - ART. 16, LEGGE N. 845/1978	565.771.726,05	565.771.726,05	0,00
VALORI TRASFERITI DA ALTRI ENTI DI PREVIDENZA PER LA COPERTURA DI PERIODI ASSICURATIVI	166.547.680,39	166.547.680,39	0,00
TOTALE	732.319.406,44	732.319.406,44	0,00

Allegato A4/4

RATEI ATTIVI

DESCRIZIONE	Consistenza al 31/12/2019	Consistenza al 31/12/2018	VARIAZIONI
Contributi per periodi fino al 31 dicembre relativi a denunce non pervenute entro l'esercizio	15.423.043.522,30	14.699.488.908,79	723.554.613,51
TOTALE	15.423.043.522,30	14.699.488.908,79	723.554.613,51

2019

Gestione n. 2

Allegato A4/5

RISERVE LEGALI

DESCRIZIONE	CONSISTENZA AL 31/12/2019	CONSISTENZA AL 31/12/2018	VARIAZIONI
FONDO DI RISERVA SPECIALE - ART. 11, LEGGE N. 903/1965	66.552.727.963,07	63.411.294.986,85	3.141.432.976,22
RISERVE PROVENIENTI DALLA CESSATA ASSICURAZIONE GENERALE OBBLIGATORIA IVS.	94.171.495,90	94.171.495,90	0,00
TOTALE	66.646.899.458,97	63.505.466.482,75	3.141.432.976,22

Allegato A4/6

DEBITI VERSO LO STATO E ALTRI SOGGETTI PUBBLICI

DESCRIZIONE	CONSISTENZA al 31/12/2019	CONSISTENZA al 31/12/2018	VARIAZIONI
CONTRIBUZIONE A FAVORE DEGLI ENTI DI PATRONATO E DI ASSISTENZA SOCIALE	208.577.124,12	202.503.798,22	6.073.325,90
SOMME GIÀ DESTINATE ALL'ASSISTENZA SANITARIA DA TRASFERIRE ALLO STATO PER FINANZIAMENTO DEL FONDO SANITARIO NAZIONALE -ART.69, LETT.B), L.833/1978	3.203.024,94	3.203.024,94	0,00
TRASFERIMENTO ALLO STATO DI SOMME GIÀ DESTINATE A ONPI - ART. 12, COMMA 3 E 4, LEGGE N. 55/1958 ART. 1 DUODECIES, LEGGEN. 641/1978	15.164.687,60	11.285.559,73	3.879.127,87
TOTALE	226.944.836,66	216.992.382,89	9.952.453,77

Gestione n. 2

2019

Allegato A4/7

FONDI SPECIALI DI PREVIDENZA TRASFERITI DALL'INA S.P.A. (ART. 70, LEGGE N. 144/1999)

DESCRIZIONE	CONSISTENZA all' 01/01/2019	ASSEGNAZIONI	PRELIEVI	CONSISTENZA al 31/12/2019
FONDO SPECIALE DI PREVIDENZA PER GLI IMPIEGATI DELL'INDUSTRIA (ART.70 DELLA LEGGE N.144/1999)	52.727.009,4	-	778,47	52.726.230,93
FONDO SPECIALE DI PREVIDENZA PER I VIAGGIATORI E PIAZZISTI (ART.70 DELLA LEGGE N.144/1999)	820.002,18	-	-	820.002,18
FONDO SPECIALE DI PREVIDENZA PER GLI IMPIEGATI DIPENDENTI DA PROPRIETARI DI FABBRICATI (ART.70 DELLA LEGGE N.144/1999)	20.737,19	-	-	20.737,19
FONDI DI COPERTURA DELL'INDENNITA' DI LICENZIAMENTO PER I DIPENDENTI DA STUDI PROFESSIONALI, PER I DIPENDENTI DA FARMACIE E PER I FARMACISTI COLLABORATORI (ART.70 DELLA LEGGE N.144/1999)	88.625,35	-	-	88.625,35
TOTALE	53.656.374,12	-	778,47	53.655.595,65

2019

Gestione n. 2

Allegato B4/1

CONTRIBUTI A CARICO DEI DATORI DI LAVORO E DEGLI ISCRITTI

DESCRIZIONE	ACCERTATI NEL 2019	CONSUNTIVO Rateo al 31.12.2018	2019 Rateo al 31.12.2019	DATO ECONOMICO	CONSUNTIVO 2018	VARIAZIONI
CONTRIBUTI ORDINARI	108.155.986.881,51	14.656.770.908,79	15.378.581.522,30	108.877.797.495,02	105.598.498.669,02	3.279.298.826,00
CONTRIBUTO DI SOLIDARIETÀ SU SOMME DESTINATE A FINALITÀ DIVERSE DALLA PREVIDENZA COMPLEMENTARE (ART. 9-BIS, D.L. 103/91, CONV. CON L. 166/91)	202.974.988,90	17.554.000,00	18.504.000,00	203.924.988,90	185.174.489,60	18.750.499,30
CONTRIBUTO DI SOLIDARIETÀ SU SOMME DESTINATE ALLA PREVIDENZA COMPLEMENTARE (ART. 9-BIS, D.L. 103/91, CONV. CON L. 166/91)	217.029.478,67	25.164.000,00	25.958.000,00	217.823.478,67	209.907.122,21	7.916.356,46
TOTALE	108.575.991.349,08	14.699.488.908,79	15.423.043.522,30	109.299.545.962,59	105.993.580.280,83	3.305.965.681,76

Allegato B4/2

QUOTE DI PARTECIPAZIONE DEGLI ISCRITTI

DESCRIZIONE	CONSUNTIVO 2019	CONSUNTIVO 2018	VARIAZIONI
CONTRIBUTI PER LA PROSECUZIONE VOLONTARIA	144.237.960,99	178.955.134,50	-34.717.173,51
CONTRIBUTO DI SOLIDARIETÀ (ART. 1, CO. 486, L. 147/2013)	1.616,37	4.546,07	-2.929,70
PROVENTI PER DIVIETO DI CUMULO TRA PENSIONI E REDDITI DA LAVORO	103.948.051,76	105.292.136,14	-1.344.084,38
RIDUZIONE DEI TRATTAMENTI PREVIDENZIALI AI SENSI DELL'ART. 1 COMMA 261 DELLA LEGGE 145/2018	31.295.969,84	0,00	31.295.969,84
RISERVE, VALORI CAPITALI E DI RISCATTO A FINI PENSIONISTICHE	204.284.653,98	166.782.246,48	37.502.407,50
PROVENTI CONNESSI CON ESTENSIONE DEL REGIME DI TOTALE CUMULABILITÀ PENSIONE DI ANZIANITÀ CON REDDITI DA LAVORO - ART. 44, C. 2, L. 289/2002	8.000,00	623,92	7.376,08
TOTALE	483.776.252,94	451.034.687,11	32.741.565,83

Gestione n. 2

2019

Allegato B4/3

POSTE CORRETTIVE E COMPENSATIVE DELLE ENTRATE CORRENTI

DESCRIZIONE	CONSUNTIVO 2019	CONSUNTIVO 2018	VARIAZIONI
RIMBORSO DI CONTRIBUTI	22.327.135,57	35.898.488,80	-13.571.353,23
RIMBORSO DI PROVENTI A SANATORIA DEI PERIODI DI TOTALE O PARZIALE INCUMULABILITÀ DELLA PENSIONE CON I REDDITI DA LAVORO DI CUI ALL'ART. 44, C. 3, LEGGE N. 289/2002	0,00	3.527,86	-3.527,86
RIMBORSO DI PROVENTI CONNESSI CON L'ESTENSIONE DEL REGIME DI TOTALE CUMULABILITÀ DELLA PENSIONE DI ANZIANITÀ CON I REDDITI DA LAVORO DI CUI ALL'ART. 44, C. 2, LEGGE N. 289/2002	70.585,09	11.600,08	58.985,01
RIMBORSO DI PROVENTI DERIVANTI DAL DIVIETO DI CUMULO TRA PENSIONE E RETRIBUZIONE	9.625,40	30.379,03	-20.753,63
RIMBORSO DI RISERVE E DI VALORI CAPITALI	996.971,86	911.905,50	85.066,36
RIMBORSO PER CONGUAGLIO DEL CONTRIBUTO DI SOLIDARIETÀ A CARICO DEI PENSIONATI DELLE GESTIONI PREVIDENZIALI OBBLIGATORIE, AI SENSI DELL'ARTICOLO 1, COMMA 486, DELLA LEGGE 27 DICEMBRE 2013, N. 147	552,04	0,00	552,04
TOTALE	23.404.869,96	36.855.901,27	-13.451.031,31

Allegato B4/4

ENTRATE NON CLASSIFICABILI IN ALTRE VOCI

DESCRIZIONE	CONSUNTIVO 2019	CONSUNTIVO 2018	VARIAZIONI
ENTRATE DIVERSE	15.285.470,20	12.308.287,81	2.977.182,39
INTERESSI PER LA RISCOSSIONE DILAZIONATA DEI PROVENTI DI CUI ALL'ART. 44, C. 2 E 3 DELLA LEGGE N. 289/2002	0,00	14,77	- 14,77
INTERESSI PER LA RISCOSSIONE DILAZIONATA O DIFFERITA DEI CONTRIBUTI	40.335.060,28	37.750.182,39	2.584.877,89
SANZIONI CIVILI, AMMINISTRATIVE, MULTE E AMMENDE	196.675.496,28	143.742.054,56	52.933.441,72
VALORI CAPITALI E SOMME CONNESSE RELATIVI A ONERI PER ASSEGNI DI INVALIDITÀ E PENSIONI DI INABILITÀ A SEGUITO DELL'AZIONE DI SURROGAZIONE AI SENSI DELL'ART. 14, LEGGE N. 222/1984	6.298.698,01	5.772.998,90	525.699,11
TOTALE	258.594.724,77	199.573.538,43	59.021.186,34

2019

Gestione n. 2

Allegato B4/5

TRASFERIMENTI DALLA G.I.A.S. E DA ALTRE GESTIONI DELL'INPS

DESCRIZIONE	CONSUNTIVO 2019	CONSUNTIVO 2018	VARIAZIONI
Trasferimenti dalla Gestione degli interventi assistenziali e di sostegno alle gestioni previdenziali per:			
- copertura delle maggiori anzianità assicurative	0,00	0,00	0,00
- copertura figurativa dei periodi indennizzati (11a)	3.051.719.525,54	3.202.855.573,82	-151.136.048,28
- altre coperture assicurative fiscalizzate (11b)	628.545.769,00	642.280.219,08	-13.734.450,08
- copertura mancato gettito contributivo	4.521.147.966,97	4.130.771.174,54	390.376.792,43
- copertura oneri diversi (11c)	65.485.000,00	65.485.000,00	0,00
	8.266.898.261,51	8.041.391.967,44	225.506.294,07
Trasferimento dalla Gestione prestazioni temporanee (11d)	4.122.311.600,00	3.988.172.212,00	134.139.388,00
Trasferimento da fondi speciali di previdenza L. 41/86 (11e)	10.694.832,20	11.314.283,00	-619.450,80
Valori di copertura di periodi assicurativi	796.704.383,13	746.345.432,12	50.358.951,01
	4.929.710.815,33	4.745.831.927,12	183.878.888,21
TOTALE	13.196.609.076,84	12.787.223.894,56	409.385.182,28

Gestione n. 2

2019

Allegato B4/5a

TRASFERIMENTI DALLA G.I.A.S. E DA ALTRE GESTIONI DELL'INPS - COPERTURA FIGURATIVA DEI PERIODI INDENNIZZATI DI TRATTAMENTO SPECIALE DI DISOCCUPAZIONE, DI TRATTAMENTO D'INTEGRAZIONE SALARIALE STRAORDINARIA E PER LE PRESTAZIONI ECONOMICHE PE LA TUBERCOLOSI

DESCRIZIONE	CONSUNTIVO 2019	CONSUNTIVO 2018	VARIAZIONI
Copertura figurativa dei periodi di godimento dell'assegno integrativo di cui all'art. 9, co. 5, l. 223/91	24.000,00	25.000,00	-1.000,00
Copertura figurativa dei trattamenti di integrazione salariale straordinaria per il personale dei partiti e movimenti politici (art. 16, d.l. 149/2013, conv. con l. 13/2014)	1.130.062,50	2.294.263,78	-1.164.201,28
Copertura figurativa della retribuzione corrisposta per l'assistenza a soggetti con handicap in situazione di gravità di cui all'art. 4-bis, l. 53/2000 (art. 80, co. 2, l. 388/2000)	152.279.000,00	140.421.000,00	11.858.000,00
Copertura figurativa delle indennità ai lavoratori della sanità privata, del settore petrolchimico e tessile (l. 172/2002)	49.798,61	554.166,90	-504.368,29
Copertura figurativa delle indennità giornaliere o post-sanatoriali	40.028.000,00	48.849.600,00	-8.821.600,00
Copertura figurativa dell'indennità "ASPI per i lavoratori sospesi" (art. 3, co. 17-18, l. 92/2012)	4.000,00	3.000,00	1.000,00
Copertura figurativa dell'indennità corrisposta ai donatori di midollo osseo (art. 5, l. 52/2001)	104.000,00	80.600,00	23.400,00
Copertura figurativa di periodi di integrazione salariale in deroga per il settore della pesca (art. 1, co. 226-229, l.228/2012)	57.236,58	0,00	57.236,58
Copertura figurativa di periodi di trattamento di integrazione salariale straordinaria indennizzati ai lavoratori dei porti (art. 8, d.m. 30012/2001, emanato ai sensi dell'art. 2, l. 248/2001)	10.088.328,34	11.422.025,91	-1.333.697,57
Copertura figurativa di periodi di trattamento speciale di disoccupazione indennizzato ai lavoratori dipendenti da aziende edili (art. 16, l. 427/75)	1.031.000,00	11.660.700,00	-10.629.700,00
Copertura figurativa di periodi eccedenti la mobilità ordinaria per le imprese sottoposte a procedure concorsuali e interessate al programma di reimpiego dei lavoratori ultracinquantenni (art. 1, co. 4, l. 127/2006)	199.986,38	365.189,80	-165.203,42
Copertura figurativa per periodi di cassa integrazione guadagni straordinaria per il personale dei vettori aerei	0,00	827,39	-827,39
Copertura figurativa per il prolungamento del congedo parentale per figli minori con handicap in situazione di gravità ai sensi dell'art.33 del D.Lsg 151/2001	2.195.500,00	0,00	2.195.500,00
FPLD-Congedo donne vittime di violenza (art24 Dlgs 80/2015)	194.700,00	165.600,00	29.100,00
FPLD - Onere copertura figurativa della retribuzione congedo obbligatorio e facoltativo del padre lavoratore art. 4, c. 24 lettera a), legge n.92/2012	18.816.000,00	13.459.000,00	5.357.000,00
FPLD - Onere copertura figurativa per periodi di NASpl ai lavoratori dipendenti non agricoli	4.800,00	3700,00	1.100,00
FPLD - onere della copertura figurativa dell'indennità "NASpl" - lavoratori stagionali dei settori produttivi del turismo e degli stabilimenti termali - articolo 43, comma 4 del D.Lgs 148/2015	17.000,00	98.000,00	-81.000,00
FPLD - onere per la copertura figurativa dei periodi di fruizione dell'indennità NASPI ai sensi dell'art. 12, D.Lgs n.22/2015 di attuazione della legge 183/2014	2.017.713.300,00	1.960.113.200,00	57.600.100,00
FPLD - Onere per la copertura figurativa dei trattamenti corrisposti per l'assistenza ai disabili di cui all'art. 33, c. 1, 2 e 3, legge n. 104/1992 e art. 20, legge N.53/2000	221.451.500,00	215.677.000,00	5.774.500,00
FPLD - Onere per la copertura figurativa delle prestazioni a sostegno della maternità e paternità, artt. 3 e 11, legge24, D.Lgs n.80/2015	130.105.925,38	137.447.379,79	-7.341.454,41
FPLD - Onere per la copertura figurativa di periodi di CIGS a regime indennizzati - art.3, legge n.164/1975	316.673.200,00	401.920.200,00	-85.247.000,00
FPLD - Onere per la copertura figurativa di periodi di CIGS in deroga (100% Stato) indennizzati - art.3, legge n.164/1975	5.425.661,47	12.925.887,59	-7.500.226,12
FPLD - Onere per la copertura figurativa di periodi di CIGS per cessazione aziendale (art. 44, D.L. 109/2018)	20.377.709,81	0,00	20.377.709,81
FPLD - Onere per la copertura figurativa di periodi di trattamento di MOBILITA' ai lavoratori dei vettori aerei, art.1-bis, legge n.291/04 e art. 2, c. 1, legge n.166/2008	0,00	179.197,86	-179.197,86
FPLD - Onere per la copertura figurativa di periodi di trattamento di MOBILITA' a regime - art.7, c. 9, legge n.223/1991	37.731.000,00	184.961.000,00	-147.230.000,00

2019

Gestione n. 2

FPLD - Onere per la copertura figurativa di periodi di trattamento di MOBILITA' in deroga (100% Stato) - art.7, c. 9, legge n.223/1991	2.085.437,51	7.921.071,73	-5.835.634,22
FPLD - Onere per la copertura figurativa periodi di mobilità per aziende in aree di crisi industriale complessa art. 44,c. 11-bis, D. Lgs 148/2015; art. 1, cc. 140-142, Legge n°205/2017	45.040.939,59	28.834.623,13	16.206.316,46
FPLD - Onere per la copertura figurativa di CIGS ai lav.dipendenti da imprese con programma di crisi aziendale (art.1,c. 133, L. 205/2017)	24.623.057,41	580.288,38	24.042.769,03
Onere per la copertura figurativa dell'indennità pari al trattamento massimo di integrazione salariale a favore dei lavoratori dipendenti delle Regioni Abruzzo, Lazio, Marche ed Umbria a seguito del Sisma 2016 - Art. 45, co. da 1 a 3 del decreto-legge 17.10.2016 n. 189	152.781,13	403.149,88	-250.368,75
Onere per la copertura figurativa dell'indennità relativa alle misure di sostegno al reddito per i lavoratori dei CALL-CENTER - art. 44, c. 7, D.Lgs 148/2015 e art.1, c.240 lett d), legge 232/2016	0,00	1.767.512,73	-1.767.512,73
Onere per la copertura figurativa del trattamento di integrazione salariale straordinaria corrisposta ai lavoratori delle imprese aventi un rilevante interesse strategico, ai sensi dell'art.42, c. 3, D.Lgs 148/2015	4.048.762,39	20.478.107,26	-16.429.344,87
Onere per la copertura figurativa del trattamento di integrazione salariale straordinaria, corrisposta ai lavoratori delle imprese con programma di crisi aziendale ai sensi dell'art.21, c.4, D.Lgs 148/2015	42.226,44	244.281,69	-202.055,25
Oneri per la copertura figurativa di periodi CIGS per crollo ponte Morandi (GE) (art. 4 ter, c, 1, L. 130/2018)	24.612,00	0,00	24.612,00
TOTALE	3.051.719.525,54	3.202.855.573,82	-151.136.048,28

Gestione n. 2

2019

Allegato B4/5b

TRASFERIMENTI DALLA G.I.A.S. E DA ALTRE GESTIONI DELL'INPS - ALTRE COPERTURE ASSICURATIVE FISCALIZZATE E COPERTURE MINORI ENTRATE

DESCRIZIONE	CONSUNTIVO 2019	CONSUNTIVO 2018	VARIAZIONI
CONCORSO AGLI ONERI CONSEGUENTI ALLA RICOSTITUZIONE DELLE POSIZIONI ASSICURATIVE RELATIVE A PERIODI DI LAVORO PRESTATI IN LIBIA (ART. 4, D.L. 103/91, CONV. CON L. 166/91)	18.896,00	246.872,40	-227.976,40
COPERTURA DEGLI ONERI DERIVANTI DAGLI INTERVENTI E MISURE AGEVOLATIVE IN MATERIA DI RISCATTO DEL CORSO LEGALE DI LAUREA E PER LA TOTALIZZAZIONE DEI PERIODI CONTRIBUTIVI AI FINI PENSIONISTICI, DI CUI ALL'ART. 5, CO. 8, D.L. 81/2007, CONV. CON L. 127/2007	2.748.450,00	4.505.177,00	-1.756.727,00
COPERTURA DELLE MINORI ENTRATE CONTRIBUTIVE DERIVANTI DAGLI INTERVENTI A FAVORE DELLE IMPRESE START-UP INNOVATIVE E DEGLI INCUBATORI CERTIFICATI - ART. 27, D.L. 179/2012, CONV. CON L. 221/2012	38.000.000,00	38.000.000,00	0,00
COPERTURA DELLE MINORI ENTRATE DERIVANTI DALLA RIDUZIONE DELL'IMPONIBILE CONTRIBUTIVO	340.720.423,00	351.770.169,68	-11.049.746,68
COPERTURA DEL MANCATO GETTITO CONTRIBUTIVO DERIVANTE DALL'ABROGAZIONE OPERATA DALL'ART. 1, CO. 39, L. 220/2010 DELL'INCREMENTO DELLO 0,09% DELL'ALiquOTA CONTRIBUTIVA DI CUI ALL'ART. 1, CO. 10, L. 247/2007	247.058.000,00	247.758.000,00	-700.000,00
TOTALE	628.545.769,00	642.280.219,08	-13.734.450,08

Allegato B4/5c

TRASFERIMENTI DALLA G.I.A.S. E DA ALTRE GESTIONI DELL'INPS - COPERTURA ONERI DIVERSI

DESCRIZIONE	CONSUNTIVO 2019	CONSUNTIVO 2018	VARIAZIONI
COPERTURA DEGLI ONERI DERIVANTI DALL'APPLICAZIONE ALLE PENSIONI CON ANZIANITÀ CONTRIBUTIVA PARI O SUPERIORE A 40 ANNI, DELLE DISPOSIZIONI IN MATERIA DI CUMULO CON REDDITI DA LAVORO:			
- AI SENSI DELL'ART. 72, L. 388/2000	41.195.000,00	41.195.000,00	0,00
- AI SENSI DELL'ART. 77, L. 448/98	24.290.000,00	24.290.000,00	0,00
TOTALE	65.485.000,00	65.485.000,00	0,00

2019

Gestione n. 2

Allegato B4/5d

**TRASFERIMENTI DA ALTRE GESTIONI DELL'INPS – TRASFERIMENTO DALLA GESTIONE PRESTAZIONI
TEMPORANEE AI LAVORATORI DIPENDENTI DEI CONTRIBUTI FIGURATIVI**

DESCRIZIONE	CONSUNTIVO 2019	CONSUNTIVO 2018	VARIAZIONI
COPERTURA FIGURATIVA DI PERIODI INDENNIZZATI DI TRATTAMENTO ORDINARIO DI DISOCCUPAZIONE E TRATTAMENTO ORDINARIO DI INTEGRAZIONE SALARIALE:			
- ASPI (ART. 2, CO. 1, L. 92/2012)	10.679.000,00	22.603.000,00	-11.924.000,00
- DISOCCUPAZIONE AI LAVORATORI AGRICOLI (ART. 4, L. 218/52)	499.754.310,00	435.032.912,00	64.721.398,00
- DISOCCUPAZIONE AI LAVORATORI NON AGRICOLI - PERIODI DI NASPI (ART. 12, D. LGS. 22/2015)	3.435.566.000,00	3.364.255.500,00	71.310.500,00
- FPLD - DS AGR REQUISITI RIDOTTI ART. 7, CO. 3, L.160/88	0,00	0,00	0,00
- INTEGRAZIONE SALARIALE AI LAVORATORI DELLE AZIENDE LAPIDEE - SETTORE ARTIGIANATO (ART. 5, L. 427/75)	423.420,00	38.120,00	385.300,00
- INTEGRAZIONE SALARIALE AI LAVORATORI DELLE AZIENDE LAPIDEE - SETTORE INDUSTRIA (ART. 5, L. 427/75)	1.952.460,00	4.433.720,00	-2.481.260,00
- INTEGRAZIONE SALARIALE AI LAVORATORI DELL'EDILIZIA (ART. 5, L. 427/75)	54.055.420,00	83.358.260,00	-29.302.840,00
- INTEGRAZIONE SALARIALE ORDINARIA AI LAVORATORI DELL'INDUSTRIA (ART. 3, L. 164/75)	118.955.990,00	76.566.700,00	42.389.290,00
- MINI ASPI (ART. 2, CO. 20, L. 92/2012)	925.000,00	1.884.000,00	-959.000,00
TOTALE	4.122.311.600,00	3.988.172.212,00	134.139.388,00

Allegato B4/5e

**TRASFERIMENTI DA ALTRE GESTIONI DELL'INPS - CONTRIBUTO DI SOLIDARIETÀ - ART. 25, LEGGE
41/1986**

DESCRIZIONE	CONSUNTIVO 2019	CONSUNTIVO 2018	VARIAZIONI
CONTRIBUTI TRASFERITI DA:			
- EX IPOST	9.608.972,00	10.306.783,00	-697.811,00
- FONDO DAZIERI	0,00	0,00	0,00
- FONDO VOLO	1.085.860,20	1.007.500,00	78.360,20
TOTALE	10.694.832,20	11.314.283,00	-619.450,80

Gestione n. 2

2019

Allegato B4/6

SPESE PER PRESTAZIONI ISTITUZIONALI

DESCRIZIONE	IMPEGNATE NEL 2019	CONSUNTIVO	2019	DATO ECONOMICO	CONSUNTIVO 2018	VARIAZIONI
		Rateo al 31.12.2018	Rateo al 31.12.2019			
RATE DI PENSIONE A CARICO DEL FONDO	103.453.532.623,44	376.956.000,00	336.039.000,00	103.412.615.623,44	102.072.342.405,97	1.340.273.217,47
ASSEGNO PER L'ASSISTENZA PERSONALE AI PENSIONATI INABILI (ART. 5 L. 222/84)	4.696.432,05	0,00	0,00	4.696.432,05	4.800.724,65	-104.292,60
INDENNITÀ AI SUPERSTITI	3.558,68	0,00	0,00	3.558,68	4.667,33	-1.108,65
PRESTAZIONI DEGLI EX FONDI SPECIALI INA	778,47	0,00	0,00	778,47	164,21	614,26
PRESTAZIONI UNA TANTUM CITTADINI EXTRACOM. - L. 335/95	0,00	0,00	0,00	0,00	0,00	0,00
TOTALE A CARICO DELLA GESTIONE (A)	103.458.233.392,64	376.956.000,00	336.039.000,00	103.417.316.392,64	102.077.147.962,16	1.340.168.430,48

- QUOTE A CARICO DELLA PT:

ANF AI PENSIONATI	420.622.099,53	38.247.000,00	30.778.000,00	413.153.099,53	449.020.414,03	-35.867.314,50
- QUOTE A CARICO DELLA GIAS:						
20) PENSIONAMENTO ANTICIPATO EX ART 15 D.L. N. 4/2019	203.051.876,85	0,00	0,00	203.051.876,85	0,00	203.051.876,85
ASSEGNI TEMPORANEI AI RIMPATRIATI DALLA LIBIA	286.788,26	0,00	0,00	286.788,26	315.939,92	-29.151,66
BENEFICI PER LAVORATORI SORDOMUTI ED INVALIDI CIVILI CON INVALIDITÀ SUPERIORE AL 74% - ART. 80, L. 388/2000	1.284.807,31	0,00	0,00	1.284.807,31	1.271.630,41	13.176,90
BENEFICI VITTIME TERRORISMO - L. 266/2005	4.409.591,39	0,00	0,00	4.409.591,39	4.245.362,47	164.228,92
CONVENZIONE AUSTRALIA	2.675.000,00	0,00	0,00	2.675.000,00	3.073.000,00	-398.000,00
CONVENZIONE SAN MARINO	232.406,00	0,00	0,00	232.406,00	232.406,00	0,00
CONVENZIONE SANTA SEDE	1.559.443,65	0,00	0,00	1.559.443,65	1.252.606,09	306.837,56
CONVENZIONE VENEZUELA	24.531.535,51	0,00	0,00	24.531.535,51	24.417.247,24	114.288,27
IMPORTO AGGIUNTIVO - ART. 70, C.7, L. 388/2000	27.130.526,87	0,00	0,00	27.130.526,87	31.272.027,57	-4.141.500,70
INTEGR. TRATT. MIN. - ART. 1, L. 222/84	227.935.895,49	0,00	0,00	227.935.895,49	228.471.630,39	-535.734,90
LAVORATORI PRECOCI - ART. 1 COMMA DA 199 A 205 LEGGE 232/2016	350.272.473,23	0,00	0,00	350.272.473,23	211.539.792,74	138.732.680,49
MAGGIORAZIONE SOC. TRATT. MINIMI RESIDENTI ALL'ESTERO - ART. 38, CO. 9, L. 289/2002	0,00	0,00	0,00	0,00	0,00	0,00
MAGG. PENSIONE EX COMBATTENTI, ART. 6, L. 140/85 E L. 544/88	78.110.985,06	0,00	0,00	78.110.985,06	91.895.317,56	-13.784.332,50
MAGG. PEREQUAZ. PENS. <= 1MIL (0,7%) - ART. 11, CO. 5, L. 537/93	57.412.164,00	0,00	0,00	57.412.164,00	63.930.624,00	-6.518.460,00

2019

Gestione n. 2

MAGG. SOCIALE TRATT. MINIMO - ART. 38, LETT. A), L. 448/2001	166.360.652,47	0,00	0,00	166.360.652,47	177.897.027,49	-11.536.375,02
MAGG. SOCIALI - ART. 1, L. 140/1985 E SUCC. PROROGHE	222.859.979,90	0,00	0,00	222.859.979,90	235.311.669,15	-12.451.689,25
MIGLIORAMENTI DELLE PENSIONI SUPERIORI AL TRATTAMENTO MINIMO - ART. 3, L. 544/88	335.567.870,00	0,00	0,00	335.567.870,00	335.567.870,00	0,00
MODIFICA PEREQUAZIONE AUTOMATICA - ART. 69, CO. 1, L. 388/2000	146.511.630,32	0,00	0,00	146.511.630,32	235.506.660,10	-88.995.029,78
ONERE DERIVANTE DALL'ABOLIZIONE DELLA PENALIZZAZIONE PER L'ACCESSO ALLA PENSIONE ANTICIPATA CON ETÀ INFERIORE A 62 ANNI - AI SENSI DELL'ART.1, COMMA 299, DELLA LEGGE N. 208/2015 -COMMA 113 L. 190/2014 - COMMA 194 L. 232/2016	78.522.600,00	0,00	0,00	78.522.600,00	58.652.900,00	19.869.700,00
ONERE PER CUMULO PERIODI ASSICURATIVI A FINI PENSIONISTICHE - ART. 1, CO. 239 E SS., L. 228/2012	151.740.330,00	0,00	0,00	151.740.330,00	105.966.687,06	45.773.642,94
ONERE PER IL MANCATO RECUPERO DEL CONGUAGLIO DI PEREQUAZIONE 2014, AI SENSI DELL'ART. 1, COMMA 288, DELLA LEGGE N. 208/15	0,00	0,00	0,00	0,00	0,00	0,00
ONERE PER L'APPLICAZIONE IN MISURA INTERA DELLA PEREQUAZIONE - ART. 5, CO. 6, L. 127/2007	96.660.274,00	0,00	0,00	96.660.274,00	96.660.274,00	0,00
ONERE PER L'ESTENSIONE DEL REGIME DI CUI ALL'ART. 1, CO. 9 L. 243/2004 ("OPZIONE DONNA") - ART. 1, CO. 281, L. 208/2015	263.777.223,04	0,00	0,00	263.777.223,04	189.610.790,31	74.166.432,73
ONERE PER MODIFICA INTEGRAZIONE AL TRATTAMENTO MINIMO - ART. 1, L. 385/2000	6.629.823,09	0,00	0,00	6.629.823,09	6.893.892,40	-264.069,31
ONERE PER RIMPATRIATI DALL'ALBANIA - ART. 1, CO. 1164, L. 296/2006	0,00	0,00	0,00	0,00	0,00	0,00
ONERI DERIVANTI DAL CUMULO TRA PENSIONE E RENDITA INAIL - ART. 73, L. 388/2000	98.710.000,00	0,00	0,00	98.710.000,00	95.364.000,00	3.346.000,00
ONERI PENSIONISTICI DERIVANTI DAL CUMULO DEI PERIODI DI ASSICURAZIONE MATURATI PRESSO ORGANIZZAZIONI INTERNAZIONALI - ART. 18 LEGGE 115/2015	0,00	0,00	0,00	0,00	0,00	0,00
ONERI PENSIONISTICI DERIVANTI DALL'ABROGAZIONE DELL'INCUMULABILITÀ FRA RISCATTO LAUREA E RISCATTO DEL CONGEDO PARENTALE DI FUORI DEL RAPPORTO DI LAVORO - ART. 1, COMMA 298 DELLA LEGGE 208/2015	2.100.000,00	0,00	0,00	2.100.000,00	0,00	2.100.000,00

Gestione n. 2

2019

ONERI PENSIONISTICI DERIVANTI DALLA RIVALUTAZIONE DELLE PENSIONI PREVISTA DALL'ART. 5 DEL D.L. 65/2015, CONVERTITO CON MODIFICAZIONI NELLA LEGGE N. 109/2015	0,00	0,00	0,00	0,00	6.000.000,00	-6.000.000,00
ONERI PENSIONISTICI DERIVANTI DALLA STIPULAZIONE DI ACCORDI INTERNAZIONALI SULLA SICUREZZA SOCIALE SOTTOSCRITTI DALL'ITALIA CON IL CANADA (LEGGE 93/2015), IL GIAPPONE (LEGGE 97/2015) ED ISRAELE (LEGGE 98/2015)	3.282.000,00	0,00	0,00	3.282.000,00	1.516.000,00	1.766.000,00
PENSIONAMENTI ANTICIPATI PER ADDETTI A LAVORAZIONI CON IMPIEGO DI AMIANTO - ART. 13, CO. 6-8, L. 257/92	396.316.128,29	0,00	0,00	396.316.128,29	431.580.673,62	-35.264.545,33
PENSIONAMENTI ANTICIPATI PER ADDETTI A LAVORAZIONI PARTICOLARMENTE FATICOSE E PESANTI - D. LGS. 67/2011	69.994.698,01	0,00	0,00	69.994.698,01	47.738.553,05	22.256.144,96
PENSIONAMENTI ANTICIPATI PER I LAVORATORI DEL GRUPPO EFIM - ART. 4, L. 698/94	255.755,16	0,00	0,00	255.755,16	263.582,67	-7.827,51
PENSIONAMENTI ANTICIPATI PER I LAVORATORI DELLA PICCOLA PESCA MARIITIMA - ART. 43, CO. 3, L. 448/2001	1.032.914,00	0,00	0,00	1.032.914,00	1.032.914,00	0,00
PENSIONAMENTI ANTICIPATI PER I LAVORATORI DELL'EDITORIA - ART. 37, L. 416/1981 E SUCCESSIVE MODIFICAZIONI E INTEGRAZIONI	153.595.576,30	0,00	0,00	153.595.576,30	162.457.975,89	-8.862.399,59
PENSIONAMENTI ANTICIPATI PER I LAVORATORI DELLE MINIERE, CAVE E TORBIERE - ART. 78, CO. 23, L. 388/2000	312.000,00	0,00	0,00	312.000,00	342.000,00	-30.000,00
PENSIONAMENTI ANTICIPATI PER I LAVORATORI DEL SETTORE SIDERURGICO - ART. 8, L. 451/94 E ART. 8, L. 608/96	7.311.884,73	0,00	0,00	7.311.884,73	7.521.170,81	-209.286,08
PENSIONAMENTI ANTICIPATI PER I LAVORATORI IMPIEGATI IN L.S.U DA ALMENO UN ANNO - ART. 2 D.L. 21/05/1998	168.856,89	0,00	0,00	168.856,89	208.504,43	-39.647,54
PENSIONAMENTI ANTICIPATI PER LAVORATORI ESPOSTI AL RISCHIO CHIMICO - ART. 3, CO. 133, L. 350/2003	893.355,14	0,00	0,00	893.355,14	911.666,30	-18.311,16
PENSIONAMENTI ANTICIPATI PER LAVORATORI RIENTRATI DALLA SVIZZERA - ART. 3, L. 172/2002	0,00	0,00	0,00	0,00	0,00	0,00

2019

Gestione n. 2

PENSIONE QUOTA 100 - ART 14 D.L. N. 4/2019	899.694.170,03	0,00	0,00	899.694.170,03	0,00	899.694.170,03
QUOTA DI INTEGRAZIONE AL MINIMO PER MODIFICA LIMITI REDDITO- ART. 11, CO. 38, L. 537/93	35.294.000,00	0,00	0,00	35.294.000,00	37.076.000,00	-1.782.000,00
QUOTA PARTE DELL'ASSEGNO PER IL NUCLEO FAMILIARE DI CUI ALL'ART.3, C. 3, LEGGE 550/1995 E SUCCESSIVE DISPOSIZIONI - PENSIONATI	214.678.447,58	0,00	0,00	214.678.447,58	212.857.359,29	1.821.088,29
QUOTA PARTE DELLE PRESTAZIONI PENSIONISTICHE - L. 59/1991	492.352.286,00	0,00	0,00	492.352.286,00	552.065.751,00	-59.713.465,00
QUOTA PARTE DELLE RATE DI PENSIONE - ART. 11, L. 54/82	0,00	0,00	0,00	0,00	0,00	0,00
QUOTA PARTE MENSILITÀ DI PENSIONE EROGATA - ART. 37, CO. 3, LETT. C), L. 88/89	16.578.520.000,00	0,00	0,00	16.578.520.000,00	16.586.710.000,00	-8.190.000,00
QUOTA PARTE PENSIONI INVALIDITÀ ANTE L. 222/84	4.328.090.000,00	0,00	0,00	4.328.090.000,00	4.239.070.000,00	89.020.000,00
RICONOSCIMENTO PEREQUAZIONE ART.1 D.L. 65/2015 (SENTENZA C.C. 70/2015)	238.484.236,88	0,00	0,00	238.484.236,88	243.381.586,00	-4.897.349,12
SALVAGUARDATI - ART. 1, CO. 194 E SS., L. 147/2013 (QUINTA SALVAGUARDIA)	8.047.263,34	0,00	0,00	8.047.263,34	11.130.538,81	-3.083.275,47
SALVAGUARDATI - ART. 1, CO. 231, L. 228/2012 (TERZA SALVAGUARDIA)	11.977.847,94	0,00	0,00	11.977.847,94	17.489.437,36	-5.511.589,42
SALVAGUARDATI - ART. 1, CO. 263-270, L. 208/2015 (SETTIMA SALVAGUARDIA)	76.801.855,77	0,00	0,00	76.801.855,77	97.140.409,93	-20.338.554,16
SALVAGUARDATI - ART. 1, COMMA 212-221 LEGGE 232/2016 (OTTAVA SALVAGUARDIA)	104.140.145,92	0,00	0,00	104.140.145,92	94.497.517,51	9.642.628,41
SALVAGUARDATI - ART. 22, CO. 1, D.L. 95/2012, CONV. CON L. 135/2012 (SECONDA SALVAGUARDIA)	81.149.060,11	0,00	0,00	81.149.060,11	94.449.446,90	-13.300.386,79
SALVAGUARDATI - ART. 2, L. 147/2014 (SESTA SALVAGUARDIA)	63.977.485,57	0,00	0,00	63.977.485,57	79.747.369,08	-15.769.883,51
SALVAGUARDATI - ARTT. 11 E 11-BIS, D.L. 102/2013, CONV. CON L. 124/2013 (QUARTA SALVAGUARDIA)	2.804.850,54	0,00	0,00	2.804.850,54	4.424.839,68	-1.619.989,14
SOMMA AGGIUNTIVA - ART. 5, CO. 1-4, L. 127/2007	855.337.036,92	0,00	0,00	855.337.036,92	912.652.016,77	-57.314.979,85
TOTALIZZAZIONE PERIODI ASSICURATIVI - D. LGS. 42/2006	256.879.601,26	0,00	0,00	256.879.601,26	244.400.920,23	12.478.681,03
TOTALE A CARICO PT E GIAS (B)	27.850.347.432,35	38.247.000,00	30.778.000,00	27.842.878.432,35	26.735.036.002,26	1.107.842.430,09
SPESE PER PRESTAZIONI ISTITUZIONALI (A+B)	131.308.580.824,99	415.203.000,00	366.817.000,00	131.260.194.824,99	128.812.183.964,42	2.448.010.860,57

Gestione n. 2

2019

Allegato B4/7

TRASFERIMENTI PASSIVI

DESCRIZIONE	CONSUNTIVO 2019	CONSUNTIVO 2018	VARIAZIONI
CONTRIBUZIONE A FAVORE DEGLI ENTI DI PATRONATO E DI ASSISTENZA SOCIALE	208.577.124,12	202.503.798,22	6.073.325,90
TRASFERIMENTI PER FINANZIAMENTO DELLA COMMISSIONE DI VIGILANZA SUI FONDI PENSIONE AI SENSI DELL'ART. 59, C. 39, LEGGE N. 449/1997	2.164.318,36	2.152.171,69	12.146,67
TRASFERIMENTO ALLO STATO DI SOMME GIÀ DESTINATE A ONPI - ART. 12, COMMA 3 E 4, LEGGE N. 55/1958 ART. 1 DUODECIES, LEGGEN. 641/1978	314.437.875,59	305.282.107,86	9.155.767,73
VALORI PER LA COPERTURA DEI PERIODI ASSICURATIVI TRASFERITI AD ALTRI ENTI DI PREVIDENZA	145.407.835,57	187.238.437,44	-41.830.601,87
TOTALE	670.587.153,64	697.176.515,21	-26.589.361,57

Allegato B4/8

VARIAZIONI PATRIMONIALI STRAORDINARIE

DESCRIZIONE	CONSUNTIVO 2019	CONSUNTIVO 2018	VARIAZIONI
INSUSSISTENZA DEI CREDITI PER VALORI CAPITALI PER LA COPERTURA DEGLI ONERI DI CUI ALLA LEGGE N 336/1970	0,00	20.398,12	-20.398,12
IRRECUPERABILITA' DI CREDITI PER INTERESSI DI MORA, SANZIONI CIVILI E AMMINISTRATIVE	3.002.412,09	707.912,43	2.294.499,66
IRRECUPERABILITA' O INSUSSISTENZA DI CREDITI CONTRIBUTIVI VERSO LE AZIENDE	98.455.640,73	265.244.935,98	-166.789.295,25
IRRECUPERABILITA' O INSUSSISTENZA DI CREDITI PER CONTRIBUTI DOVUTI PER I LAVORATORI ADDETTI AI SERVIZI DOMESTICI E FAMILIARI	6.878,97	59.319,52	-52.440,55
IRRECUPERABILITA' O INSUSSISTENZA DI CREDITI PER CONTRIBUTI DOVUTI PER I LAVORATORI AGRICOLI DIPENDENTI	16.802.618,40	18.963.278,69	-2.160.660,29
IRRECUPERABILITA' O INSUSSISTENZA DI CREDITI PER PRESTAZIONI DA RECUPERARE	17.615.923,64	13.701.267,50	3.914.656,14
TOTALE	135.883.473,83	298.697.112,24	-162.813.638,41



Rendiconto 2019

3. GESTIONE PRESTAZIONI TEMPORANEE AI LAVORATORI DIPENDENTI



RENDICONTO 2019

3. GESTIONE PRESTAZIONI TEMPORANEE AI LAVORATORI DIPENDENTI

RELAZIONE DEL DIRETTORE GENERALE

- Sintesi della situazione economica e patrimoniale

BILANCIO CONSUNTIVO

- Situazione patrimoniale al 31 dicembre 2019
- Conto economico

ALLEGATI

- Crediti contributivi (all. 1)
- Crediti per poste correttive e compensative di spese correnti (all. 2)
- Crediti per entrate non classificabili in altre voci (all. 3)
- Ratei attivi (all. 4)
- Debiti per prestazioni istituzionali (all. 5)
- Debiti verso lo Stato e altri soggetti pubblici (all. 6)
- Contributi a carico dei datori di lavoro e degli iscritti-Riepilogo (all. 7)
- Contributi a carico dei datori di lavoro e degli iscritti (all. 7A)
- Poste correttive e compensative delle entrate correnti (all. 8)
- Entrate non classificabili in altre voci (all. 9)
- Trasferimenti dalla Gestione per gli interventi assistenziali e di sostegno alle gestioni previdenziali (all. 10)
- Spese per prestazioni istituzionali-Riepilogo (all. 11)
- Spese per prestazioni istituzionali (all. 11A)
- Poste correttive e compensative delle uscite (all. 12)
- Trasferimenti ad altre gestioni dell'Inps (all. 13)
- Variazioni patrimoniali straordinarie (all. 14)

Gestione n. 3

2019

RELAZIONE DEL DIRETTORE GENERALE

Il rendiconto dell'anno 2019 della Gestione Prestazioni Temporanee presenta un avanzo economico di esercizio di 5.583 mln.

Per effetto del risultato di esercizio, l'avanzo patrimoniale al 31 dicembre 2019 si attesta a 204.452 mln, comprensivo della consistenza delle riserve obbligatorie.

Una visione immediata dell'andamento della Gestione è fornita dal prospetto che segue, in cui vengono riportate le risultanze sintetiche relative all'ultimo quinquennio.

Risultato di esercizio e situazione patrimoniale (in mln)

Anno	Risultato di esercizio	Situazione patrimoniale al 31 dicembre
2015	2.687	186.413
2016	3.401	189.814
2017	4.098	193.912
2018	4.957	198.869
2019	5.583	204.452

Si riportano in forma aggregata, nella sintesi economico patrimoniale che segue, i valori della Gestione riferiti al 2019, raffrontati con i corrispondenti dati per il 2018.

2019

Gestione n. 3

GESTIONE PRESTAZIONI TEMPORANEE A LAVORATORI DIPENDENTI

SINTESI DELLA SITUAZIONE ECONOMICA E PATRIMONIALE
(dati in milioni)

DENOMINAZIONE CONTO	CONSUNTIVO 2019	CONSUNTIVO 2018	VARIAZIONI
AVANZO/DISAVANZO PATRIMONIALE NETTO ALL'INIZIO DELL'ESERCIZIO:			
Riserve Legali	277	277	0
Avanzo/Disavanzo	198.592	193.635	4.957
Totale	198.869	193.912	4.957
VALORE DELLA PRODUZIONE			
PROVENTI E CORRISPETTIVI PER LA PRODUZIONE DELLE PRESTAZIONI E/O SERVIZI			
Aliquote contributive a carico dei datori di lavoro e/o degli iscritti	23.712	22.607	1.105
Poste correttive e compensative di entrate correnti per proventi e corrispettivi derivanti dalla vendita di beni e/o prestazione di servizi	-166	-93	-73
TOTALE PROVENTI E CORRISPETTIVI PER LA PRODUZIONE DELLE PRESTAZIONI E/O SERVIZI	23.545	22.514	1.031
ALTRI RICAVI E PROVENTI			
Altre Entrate	45	28	17
Trasferimenti da altre gestioni dell'I.N.P.S.	32	89	-57
Trasferimenti da GIAS	2.349	2.290	59
TOTALE ALTRI RICAVI E PROVENTI	2.426	2.407	19
TOTALE VALORE DELLA PRODUZIONE	25.971	24.921	1.050
COSTO DELLA PRODUZIONE			
COSTI PER ACQUISTO MATERIE PRIME, SUSSIDIARIE, CONSUMO E MERCI			
Indennità art. 15 L. 427/1975	0	0	0
Poste correttive e compensative di spese correnti per prestazioni istituzionali	740	738	2
Rimborso alla GPT da parte della GIAS di quota parte dell'indennità ordinaria di disoccupazione devoluta a copertura del trattamento speciale di disoccupazione per l'edilizia	0	0	0
Spese per prestazioni	-15.575	-15.580	5
TOTALE COSTI PER ACQUISTO MATERIE PRIME, SUSSIDIARIE, CONSUMO E MERCI	-14.835	-14.841	6
COSTI PER IL PERSONALE			
Oneri per il personale in quiescenza	-4	-4	0
TOTALE COSTI PER IL PERSONALE	-4	-4	0
AMMORTAMENTI E SVALUTAZIONI	-737	-438	-299
ONERI DIVERSI DI GESTIONE			
Oneri per il trasferimento allo Stato delle economie derivanti dalla riduzione degli stanziamenti relativi a spese di amministrazione	-104	-113	9
Poste correttive e compensative di altre spese correnti	1	1	0
Spese di amministrazione	-483	-502	19
Spese non classificabili in altre voci	-3	-2	-1
Trasferimenti passivi	-90	-93	3
Valori di copertura di periodi assicurativi	-4.122	-3.988	-134
TOTALE ONERI DIVERSI DI GESTIONE	-4.802	-4.698	-104
TOTALE COSTO DELLA PRODUZIONE	-20.378	-19.982	-396
DIFFERENZA TRA VALORI E COSTI DELLA PRODUZIONE (A) + (-B)	5.593	4.939	654
PROVENTI ED ONERI FINANZIARI			
Interessi passivi ed altri oneri finanziari	-1	-1	0
Altri redditi e proventi patrimoniali	3	3	-1

Gestione n. 3

2019

PROVENTI ED ONERI FINANZIARI	2	2	0
RETTIFICHE DI VALORE DI ATTIVITA' FINANZIARIE	0	0	0
PROVENTI ED ONERI STRAORDINARI	7	36	-29
RISULTATO D'ESERCIZIO PRIMA DELLE IMPOSTE	5.602	4.977	625
IMPOSTE DELL'ESERCIZIO	-20	-20	0
RISULTATO D'ESERCIZIO	5.583	4.957	625
AVANZO/DISAVANZO PATRIMONIALE NETTO AL TERMINE DELL'ESERCIZIO:			
Riserve Legali	277	277	0
Avanzo/Disavanzo	204.175	198.592	5.583
Totale	204.452	198.869	5.583

Eventuali discordanze nelle somme algebriche sono dovute ad arrotondamenti all'unità in milioni

2019

Gestione n. 3

Valore della produzione

25.971 mln

Il gettito contributivo esposto negli allegati 7 e 7/a, ammonta a 23.712 mln, con un aumento di 1.105 mln rispetto all'anno precedente.

(milioni di euro)

Interventi	2019	2018	variazione
Trattamenti di famiglia	7.377	7.074	303
Trattamenti di integrazione salariale	2.881	2.671	210
Trattamenti di disoccupazione	156	150	6
Trattamenti di ASpl/NASpl	5.903	5.596	307
Trattamenti economici di malattia e maternità	6.684	6.428	256
Fondo di garanzia trattamenti di fine rapporto	709	686	23
Fondo garanzia art. 16, c. 2 lett. A) D.lgs 252/05	2	2	0
TOTALE	23.712	22.607	1.105

Le poste correttive e compensative di entrate correnti, accertate a rettifica delle suindicate voci in 166 mln, si riferiscono alle somme portate in diminuzione dei contributi dovuti e ai rimborsi di contributi e sanzioni.

Le entrate non classificabili in altre voci, come riportato nell'allegato 9, ammontano complessivamente a 45 mln.

I trasferimenti dalla Gestione degli interventi assistenziali e di sostegno alle gestioni previdenziali (GIAS), ovvero gli importi che lo Stato trasferisce ad integrazione di minori entrate per effetto di disposizioni legislative, sono determinati in 2.349 mln, come risulta dall'allegato 10.

Costo della produzione

20.378 mln

Le spese per prestazioni ammontano complessivamente a 15.575 mln con un decremento di 5 mln rispetto all'anno precedente (allegati 11 e 11/A) ed attengono ad una diversificata gamma di prestazioni, a beneficio di lavoratori o ex lavoratori dipendenti.

(in milioni di euro)

Gestione n. 3

2019

Interventi	2019	2018	variazioni
Trattamenti di famiglia	3.341	3.580	-239
Trattamenti di integrazione salariale	312	346	-34
Trattamenti di disoccupazione	1.255	1.131	124
Trattamenti di ASpl/mini ASpl /NASpl	5.975	5.791	184
Trattamenti economici di malattia e maternità	3.876	3.840	36
Fondo di garanzia trattamenti di fine rapporto	816	892	-76
TOTALE	15.575	15.580	-5

Le poste correttive e compensative di spese correnti per prestazioni istituzionali, determinate in 740 mln (allegato 12), si riferiscono a recuperi di prestazioni effettuati nel corso dell'anno.

L'accantonamento al fondo svalutazione crediti ammonta a 737 mln di cui:
43 mln al fondo svalutazione crediti per prestazioni da recuperare,
694 mln al fondo svalutazione crediti contributivi.

L'importo dell'assegnazione al fondo svalutazione crediti contributivi è stato determinato applicando le percentuali di svalutazione stabilite con determinazione del Direttore Generale n. 171 del 24 aprile 2020:

CREDITI CONTRIBUTIVI AZIENDE DM E DATORI DI LAVORO AGRICOLI

- Per i crediti fino al 2013 99%
- Per i crediti dell'anno 2014 73,90%
- Per i crediti dell'anno 2015 73,90%
- Per i crediti dell'anno 2016 61,20%
- Per i crediti dell'anno 2017 49,60%
- Per i crediti dell'anno 2018 36,50%
- Per i crediti dell'anno 2019 18,50%

CREDITI CONTRIBUTIVI AUTONOMI AGRICOLI

Rendiconti Generali – Anno 2019

2019

Gestione n. 3

- Per i crediti fino all'anno 2013 99%
- Per i crediti dell'anno 2014 80%
- Per i crediti dell'anno 2015 70%
- Per i crediti dell'anno 2016 60%
- Per i crediti dell'anno 2017 50%
- Per i crediti dell'anno 2018 25%
- Per i crediti dell'anno 2019 10%

Gli oneri per il trasferimento allo Stato, quantificati in 104 mln, rappresentano le economie prodotte dalla riduzione degli stanziamenti relativi alle spese di amministrazione della Gestione, determinati in attuazione delle norme di riduzione delle spese di funzionamento dell'Istituto.

Le spese di amministrazione, determinate in 483 mln, rappresentano la quota parte delle spese di amministrazione complessive dell'Istituto, attribuite alla Gestione in base ai criteri previsti dall'art.57 del Regolamento per l'amministrazione e la contabilità dell'INPS.

I trasferimenti passivi, ammontano complessivamente a 90 mln e si riferiscono alle somme da trasferire agli Istituti di patronato per 46 mln, importi da trasferire ai fondi di previdenza complementare per 38 mln, oltre a 6 mln da trasferire ad altri enti (ANPAL e Enti mutualistici).

I valori di copertura dei periodi assicurativi, pari a 4.122 mln, si riferiscono a trasferimenti al Fondo pensioni lavoratori dipendenti.

Nella tabella che segue si riportano, per grandi aggregati, i dati delle spese di amministrazione a carico della Gestione rispettivamente per gli anni 2019 e 2018

Gestione n. 3

2019

AGGREGATI	2019	2018
SPESE PER IL PERSONALE	362.146	376.792
SERVIZI POSTALI, BANCARI E ALTRI ENTI	3.874	3.988
SPESE POSTALI E TELEFONICHE	15.035	16.334
SPESE DI GESTIONE E CONDUZIONE DI IMMOBILI STRUMENTALI	31.525	32.942
ACCERTAMENTI SANITARI	31.013	31.441
SPESE LEGALI	12.491	14.051
SERVIZI E DISPOSITIVI INFORMATICI	32.980	34.105
SERVIZI DI RISCOSSIONE DEI CONTRIBUTI RESI DAGLI ADR	7.711	2.384
ALTRE SPESE	28.354	30.030
TOTALE	525.129	542.067
meno RECUPERI	26.228	37.169
meno RESIDUI INSUSS. PASSIVI	15.659	2.563
TOTALE NETTO	483.243	502.335

L'eliminazione per irrecuperabilità o insussistenza dei crediti per contributi, sanzioni e prestazioni da recuperare, risulta pari a 30 mln ed è compensata dai corrispondenti prelievi dai Fondi di svalutazione.

2019

Gestione n. 3

Gli oneri tributari, pari a 20 mln, si riferiscono agli oneri relativi all'imposta regionale sulle attività produttive e, in misura minore, alle ritenute erariali sui conti correnti postali.

Risultato di esercizio:

L'esercizio in esame si è chiuso con un avanzo economico di 5.583 mln, rispetto a 4.957 mln dell'esercizio precedente.

STATO PATRIMONIALE

Attivo

Attivo circolante:

I crediti per contributi a carico dei datori di lavoro e/o degli iscritti risultano pari a 7.567 mln, rettificati dal Fondo svalutazione crediti contributivi per 6.097 mln.

I crediti per poste correttive e compensative di spese correnti, pari a 919 mln, sono rettificati dal Fondo svalutazione crediti per prestazioni da recuperare per 295 mln.

Il credito in conto corrente risulta pari a 202.684 mln, con un incremento di 5.798 mln rispetto all'inizio dell'anno, rappresenta le disponibilità finanziarie della Gestione.

Ratei e risconti:

I ratei attivi sono stati accertati in 3.211 mln e si riferiscono alla quota dei contributi di competenza dell'anno 2019, che verranno riscossi nell'anno 2020.

Gestione n. 3

2019

Passivo

Patrimonio netto

Le riserve obbligatorie/legali ammontano a 277 mln.

L'avanzo patrimoniale della Gestione al 31 dicembre 2019 passa da 198.869 mln a 204.452 mln.


Ratei e risconti:

I ratei passivi sono stati determinati in 2.904 mln e si riferiscono alle prestazioni di competenza dell'esercizio 2019, che avranno la loro manifestazione finanziaria nell'anno 2020.

IL DIRETTORE CENTRALE
BILANCI, CONTABILITA'
E SERVIZI FISCALI



IL DIRETTORE GENERALE



2019

Gestione n. 3

BILANCIO CONSUNTIVO

GESTIONE PRESTAZIONI TEMPORANEE A LAVORATORI DIPENDENTI

SITUAZIONE PATRIMONIALE AL 31 DICEMBRE 2019

ATTIVO				
Codice Conto	Denominazione conto	Consistenza al 31/12/2019	Consistenza al 31/12/2018	Variazioni
B	IMMOBILIZZAZIONI			
II	Immobilizzazioni Materiali			
1	Terreni e fabbricati			
	Fondo ammortamento immobili	-46.195,54	-43.038,68	-3.156,86
	Immobili da reddito	313.525,08	313.525,08	0,00
	Immobili strumentali	67,24	67,24	0,00
	Quota di partecipazione all'acquisizione di immobili strumentali adibiti ad uffici	7.427.000,09	7.907.328,54	-480.328,45
	TOTALE	7.694.396,87	8.177.882,18	-483.485,31
III	Immobilizzazioni Finanziarie			
3	Altri titoli			
	Fondi immobiliari	3.500.000,00	3.500.000,00	0,00
4	Crediti finanziari diversi			
	Crediti diversi	2.706.553,22	2.706.553,22	0,00
	Fondo presunta insussistenza crediti verso EE.OO Legge n. 303/74	-203.104,44	-203.104,44	0,00
	Quota di partecipazione agli invest. patr. unitari	137.944.857,18	245.062.822,28	-107.117.965,10
	TOTALE	143.948.305,96	251.066.271,06	-107.117.965,10
	TOTALE IMMOBILIZZAZIONI	151.642.702,83	259.244.153,24	-107.601.450,41
C	ATTIVO CIRCOLANTE			
II	Residui attivi			
2	Crediti verso iscritti, soci e terzi			
	Crediti per alienazione di immobili e diritti reali	2.471,29	2.471,29	0,00
	Crediti per aliquote contributive a carico dei datori di lavoro e/o degli iscritti	7.566.665.560,82	7.129.868.654,87	436.796.905,95
	Crediti per poste correttive e compensative di spese correnti	918.881.935,73	835.489.757,60	83.392.178,13
	Crediti verso iscritti soci e terzi per entrate non classificabili in altre voci	44.814.519,98	36.843.705,42	7.970.814,56
	Fondo svalutazione crediti contributivi	-6.097.113.666,68	-5.417.927.099,97	-679.186.566,71
	Fondo svalutazione crediti per prestazioni da recuperare	-294.756.422,79	-267.754.924,42	-27.001.498,37
4	Crediti verso lo Stato ed altri soggetti pubblici			
	Crediti per trasferimenti da parte delle Regioni	9.742.510,57	9.742.510,57	0,00
5	Crediti verso altri			
	Crediti per altre riscossioni	69.905,14	69.905,14	0,00
	TOTALE	2.148.306.814,06	2.326.334.980,50	-178.028.166,44
IV	Disponibilità liquide			
3	Denaro e valori in cassa			
	Rapporti di c/c tra le gestioni e la gestione per la produzione dei servizi	80.380.906.931,72	67.462.229.842,39	12.918.677.089,33
	Rapporti diretti di c/c tra gestioni e tra le gestioni e le separate contabilità	122.302.758.079,50	129.423.513.036,89	-7.120.754.957,39

Rendiconti Generali – Anno 2019

Gestione n. 3

2019

	TOTALE	202.683.665.011,22	196.885.742.879,28	5.797.922.131,94
	TOTALE ATTIVO CIRCOLANTE	204.831.971.825,28	199.212.077.859,78	5.619.893.965,50
D	RATEI E RISCONTI			
I	Ratei e Risconti			
1	Ratei attivi			
	Ratei attivi	3.210.589.062,07	3.094.145.083,40	116.443.978,67
	TOTALE	3.210.589.062,07	3.094.145.083,40	116.443.978,67
	TOTALE RATEI E RISCONTI	3.210.589.062,07	3.094.145.083,40	116.443.978,67
	TOTALE ATTIVO	208.194.203.590,18	202.565.467.096,42	5.628.736.493,76

2019

Gestione n. 3

GESTIONE PRESTAZIONI TEMPORANEE A LAVORATORI DIPENDENTI

SITUAZIONE PATRIMONIALE AL 31 DICEMBRE 2019

Codice Conto	Denominazione conto	PASSIVO		
		Consistenza al 31/12/2019	Consistenza al 31/12/2018	Variazioni
A	PATRIMONIO NETTO			
II	Riserve obbligatorie e derivanti da legge			
1	Riserve obbligatorie e derivanti da legge			
	Riserve obbligatorie	276.683.589,77	276.683.589,77	0,00
	TOTALE	276.683.589,77	276.683.589,77	0,00
VIII	Avanzi (Disavanzi) economici portati a nuovo			
1	Avanzi (Disavanzi) economici portati a nuovo			
	Avanzi esercizi precedenti	198.591.943.618,81	193.634.513.186,02	4.957.430.432,79
	TOTALE	198.591.943.618,81	193.634.513.186,02	4.957.430.432,79
IX	Avanzo (Disavanzo) economico d'esercizio			
1	Avanzo (Disavanzo) economico d'esercizio			
	Avanzo di esercizio	5.582.734.874,15	4.957.430.432,79	625.304.441,36
	TOTALE	5.582.734.874,15	4.957.430.432,79	625.304.441,36
	TOTALE PATRIMONIO NETTO	204.451.362.082,73	198.868.627.208,58	5.582.734.874,15
E	DEBITI			
I	Debiti			
9	Debiti verso istituti di previdenza e sicurezza sociale			
	Debiti verso Istituti di previdenza per trasferimenti passivi	484.515,12	397.128,17	87.386,95
10	Debiti verso iscritti, soci e terzi per prestazioni dovute			
	Debiti per le spese per prestazioni istituzionali	522.939.120,18	479.179.877,91	43.759.242,27
11	Debiti verso lo Stato ed altri soggetti pubblici			
	Debiti per rimborsi	15.530,72	15.530,72	0,00
	Debiti per trasferimenti passivi allo Stato e ad altri soggetti pubblici	68.968.507,70	63.963.858,67	5.004.649,03
12	Debiti diversi			
	Debiti diversi	128.908,70	128.908,70	0,00
	Debiti per oneri finanziari	241.413.322,65	241.413.322,65	0,00
	Debiti per oneri per il personale in quiescenza	99.782,85	89.241,49	10.541,36
	Debiti per poste correttive e compensative di entrate correnti	4.902.819,53	4.902.819,53	0,00
	TOTALE	838.952.507,45	790.090.687,84	48.861.819,61
	TOTALE DEBITI	838.952.507,45	790.090.687,84	48.861.819,61
F	RATEI E RISCONTI			
I	Ratei e Risconti			
1	Ratei passivi			
	Ratei passivi	2.903.889.000,00	2.906.749.200,00	-2.860.200,00
	TOTALE	2.903.889.000,00	2.906.749.200,00	-2.860.200,00
	TOTALE RATEI E RISCONTI	2.903.889.000,00	2.906.749.200,00	-2.860.200,00
	TOTALE PASSIVO	208.194.203.590,18	202.565.467.096,42	5.628.736.493,76

IL PRESIDENTE

PASQUALE TRIDICO

Gestione n. 3

2019

GESTIONE PRESTAZIONI TEMPORANEE A LAVORATORI DIPENDENTI

CONTO ECONOMICO DELL'ANNO 2019

Codice Conto	Denominazione conto	Consuntivo 2019	Consuntivo 2018	Variazioni
A	VALORE DELLA PRODUZIONE			
A.01	PROVENTI E CORRISPETTIVI PER LA PRODUZIONE DELLE PRESTAZIONI E/O SERVIZI			
	ENTRATE ACCERTATE NELL'ESERCIZIO			
	Aliquote contributive a carico dei datori di lavoro e/o degli iscritti	23.595.206.413,15	22.514.284.951,56	1.080.921.461,59
	Poste correttive e compensative di entrate correnti per proventi e corrispettivi derivanti dalla vendita di beni e/o prestazione di servizi	-166.490.329,19	-92.986.077,83	-73.504.251,36
	RETTIFICA DELLE ENTRATE ACCERTATE NELL'ESERCIZIO CON I MOVIMENTI DEI RATEI E DEI RISCONTI			
	Contributi a carico dei datori di lavoro e/o degli iscritti (Ratei attivi finali)	3.210.589.062,07	3.094.145.083,40	116.443.978,67
	Contributi a carico dei datori di lavoro e/o degli iscritti (Ratei attivi iniziali)	-3.094.145.083,40	-3.001.051.439,42	-93.093.643,98
	TOTALE PROVENTI E CORRISPETTIVI PER LA PRODUZIONE DELLE PRESTAZIONI E/O SERVIZI	23.545.160.062,63	22.514.392.517,71	1.030.767.544,92
A.05	ALTRI RICAVI E PROVENTI			
	ENTRATE ACCERTATE NELL'ESERCIZIO			
	Attribuzione alle Gestioni della liquidazione delle disponibilità liquide giacenti sul conto corrente di Tesoreria centrale dello Stato n. 25057 derivanti dall'operazione Scip - 43-bis del Decreto legge 30 dicembre 2008, n. 207, convertito dalla Legge 27 febbraio 2009, n. 14.	0,00	102.700,59	-102.700,59
	Entrate non classificabili in altre voci	44.706.885,39	27.970.759,82	16.736.125,57
	Recupero del contributo in conto interessi sui mutui concessi ai conduttori per l'acquisto degli immobili dell'Istituto (Investimenti unitari) ai sensi dell'art.6, comma 9, del D.LGS. n.104/1996	4.155,92	10.898,09	-6.742,17
	Recupero dell'onere a carico della Gestione per gli interventi assistenziali e di sostegno alle gestioni previdenziali per la restituzione ai datori di lavoro del contributo addizionale - art. 1, c. 135, legge 147/2013	0,00	51.000.000,00	-51.000.000,00
	Recupero dell'onere per il trasferimento a carico della Gestione degli interventi assistenziali e di sostegno alle gestioni previdenziali a copertura del mancato gettito contributivo della Gestione dei trattamenti dell'assicurazione sociale per l'impiego (PTA), di cui all'art. 2, comma 31 e 34 della Legge 28 giugno 2012, n. 92	32.000.000,00	38.000.000,00	-6.000.000,00
	Trasferimenti da GIAS	2.349.072.674,48	2.289.617.577,54	59.455.096,94
	Trasferimenti da parte delle Regioni	0,00	0,00	0,00
	Trasferimenti da parte di altri Enti del settore pubblico	0,00	13.800,00	-13.800,00
	TOTALE ALTRI RICAVI E PROVENTI	2.425.783.715,79	2.406.715.736,04	19.067.979,75
	TOTALE VALORE DELLA PRODUZIONE	25.970.943.778,42	24.921.108.253,75	1.049.835.524,67
B	COSTO DELLA PRODUZIONE			
B.06	COSTI PER ACQUISTO MATERIE PRIME, SUSSIDIARIE, CONSUMO E MERCI			
B.06A	PRESTAZIONI ISTITUZIONALI			
	SPESE IMPEGNATE NELL'ESERCIZIO			
	Indennità art. 15 L. 427/1975	-468,36	-1.227,39	759,03
	Poste correttive e compensative di spese correnti per prestazioni istituzionali	739.974.917,15	738.436.994,69	1.537.922,46

Rendiconti Generali – Anno 2019

2019

Gestione n. 3

	Rimborso alla GPT da parte della GIAS di quota parte dell'indennità ordinaria di disoccupazione devoluta a copertura del trattamento speciale di disoccupazione per l'edilizia	234,20	613,73	-379,53
	Spese per prestazioni	-15.578.060.957,35	-15.662.212.934,31	84.151.976,96
	RETTIFICA DELLE SPESE IMPEGNATE NELL'ESERCIZIO CON I MOVIMENTI DEI RATEI, DEI RISCOINTI E DELLE RIMANENZE			
	Spese per prestazioni istituzionali (Ratei passivi finali)	-2.903.889.000,00	-2.906.749.200,00	2.860.200,00
	Spese per prestazioni istituzionali (Ratei passivi iniziali)	2.906.749.200,00	2.989.030.200,00	-82.281.000,00
	TOTALE COSTI PER ACQUISTO MATERIE PRIME, SUSSIDIARIE, CONSUMO E MERCI	-14.835.226.074,36	-14.841.495.553,28	6.269.478,92
B.09	COSTI PER IL PERSONALE			
	SPESE IMPEGNATE NELL'ESERCIZIO			
	Oneri per il personale in quiescenza	-4.006.469,97	-4.332.944,11	326.474,14
	TOTALE COSTI PER IL PERSONALE	-4.006.469,97	-4.332.944,11	326.474,14
B.10	AMMORTAMENTI E SVALUTAZIONI			
B.10D	SVALUTAZIONE DEI CREDITI COMPRESI NELL'ATTIVO CIRCOLANTE			
	ASSEGNAZIONI A FONDI E ACCANTONAMENTI VARI			
	Svalutazione crediti contributivi	-694.222.853,14	-417.312.345,02	-276.910.508,12
	Svalutazione crediti per prestazioni da recuperare	-42.381.053,20	-20.771.830,11	-21.609.223,09
	TOTALE AMMORTAMENTI E SVALUTAZIONI	-736.603.906,34	-438.084.175,13	-298.519.731,21
B.14	ONERI DIVERSI DI GESTIONE			
	SPESE IMPEGNATE NELL'ESERCIZIO			
	Oneri per il trasferimento allo Stato delle economie derivanti dalla riduzione degli stanziamenti relativi a spese di amministrazione	-104.187.318,61	-113.250.953,87	9.063.635,26
	Poste correttive e compensative di altre spese correnti	1.205.822,40	1.073.708,07	132.114,33
	Spese di amministrazione	-483.242.912,55	-502.334.762,94	19.091.850,39
	Spese non classificabili in altre voci	-2.851.321,48	-2.476.641,52	-374.679,96
	Trasferimenti passivi	-90.387.822,89	-92.924.762,14	2.536.939,25
	Valori di copertura di periodi assicurativi	-4.122.311.600,00	-3.988.172.212,00	-134.139.388,00
	TOTALE ONERI DIVERSI DI GESTIONE	-4.801.775.153,13	-4.698.085.624,40	-103.689.528,73
	TOTALE COSTO DELLA PRODUZIONE	-20.377.611.603,80	-19.981.998.296,92	-395.613.306,88
	DIFFERENZA TRA VALORI E COSTI DELLA PRODUZIONE (A) + (-B)	5.593.332.174,62	4.939.109.956,83	654.222.217,79
C	PROVENTI E ONERI FINANZIARI			
C.16	ALTRI PROVENTI FINANZIARI			
	ENTRATE ACCERTATE NELL'ESERCIZIO			
	Interessi sulle disponibilità nei c/c bancari	769.725,00	18.287,00	751.438,00
	Redditi degli investimenti patrimoniali	1.641.077,00	2.955.169,00	-1.314.092,00
	Redditi e proventi patrimoniali	288.452,06	250.941,91	37.510,15
	TOTALE ALTRI PROVENTI FINANZIARI	2.699.254,06	3.224.397,91	-525.143,85
C.17	INTERESSI PASSIVI ED ALTRI ONERI FINANZIARI			
	SPESE IMPEGNATE NELL'ESERCIZIO			
	Oneri finanziari	-610.694,06	-477.857,89	-132.836,17
	Perdite investimenti patrimoniali non unitari	-14.394,49	-562.655,88	548.261,39
	TOTALE INTERESSI PASSIVI ED ALTRI ONERI FINANZIARI	-625.088,55	-1.040.513,77	415.425,22
	TOTALE PROVENTI E ONERI FINANZIARI	2.074.165,51	2.183.884,14	-109.718,63
D	RETTIFICHE DI VALORE DI ATTIVITÀ FINANZIARIE			
D.19	SVALUTAZIONI DI ATTIVITÀ FINANZIARIE			
	SVALUTAZIONI DELL'ESERCIZIO			
	Irrecuperabilità o insussistenza crediti diversi	-58.040,11	-40.130,17	-17.909,94
	TOTALE SVALUTAZIONI DI ATTIVITÀ FINANZIARIE	-58.040,11	-40.130,17	-17.909,94

Gestione n. 3

2019

	TOTALE RETTIFICHE DI VALORE DI ATTIVITÀ FINANZIARIE	-58.040,11	-40.130,17	-17.909,94
E	PROVENTI E ONERI STRAORDINARI			
E.20	PROVENTI STRAORDINARI			
	PROVENTI STRAORDINARI DELL'ESERCIZIO			
	Eccedenza del Fondo ammortamento immobili	308.253,09	92.160,05	216.093,04
	Eccedenza del fondo svalutazione crediti contributivi	763.730,50	25,90	763.704,60
	Plusvalore da alienazione immobili (di proprietà delle gestioni)	0,00	3.386.794,81	-3.386.794,81
	Plusvalore immobili	6.281.055,23	4.804.294,91	1.476.760,32
	Plusvalore titoli	0,00	186.403,60	-186.403,60
	TOTALE PROVENTI STRAORDINARI	7.353.038,82	8.469.679,27	-1.116.640,45
E.21	ONERI STRAORDINARI			
	ONERI STRAORDINARI DELL'ESERCIZIO			
	Perdita su valori immobiliari e mobiliari	0,00	-32,72	32,72
	TOTALE ONERI STRAORDINARI	0,00	-32,72	32,72
E.22	SOPRAVVENIENZE ATTIVE ED INSUSSISTENZE DEL PASSIVO DERIVANTI DALLA GESTIONE DEI RESIDUI			
	SOPRAVVENIENZE ATTIVE ED INSUSSISTENZE DEL PASSIVO DERIVANTI DALLA GESTIONE DEI RESIDUI			
	Eliminazione residui passivi	333.565,35	27.708.875,92	-27.375.310,57
	TOTALE SOPRAVVENIENZE ATTIVE ED INSUSSISTENZE DEL PASSIVO DERIVANTI DALLA GESTIONE DEI RESIDUI	333.565,35	27.708.875,92	-27.375.310,57
E.23	SOPRAVVENIENZE PASSIVE ED INSUSSISTENZE DELL'ATTIVO DERIVANTI DALLA GESTIONE DEI RESIDUI			
	SOPRAVVENIENZE PASSIVE ED INSUSSISTENZE DELL'ATTIVO DERIVANTI DALLA GESTIONE DEI RESIDUI			
	Eliminazione residui attivi	-29.996.002,44	-52.490.297,67	22.494.295,23
	Prelievo dal Fondo svalutazione crediti contributivi	14.272.555,93	37.851.282,24	-23.578.726,31
	Prelievo dal Fondo svalutazione crediti per prestazioni da recuperare	15.379.554,83	14.537.710,50	841.844,33
	TOTALE SOPRAVVENIENZE PASSIVE ED INSUSSISTENZE DELL'ATTIVO DERIVANTI DALLA GESTIONE DEI RESIDUI	-343.891,68	-101.304,93	-242.586,75
	TOTALE PROVENTI E ONERI STRAORDINARI	7.342.712,49	36.077.217,54	-28.734.505,05
	RISULTATO PRIMA DELLE IMPOSTE (A) + (-B) + (-C) + (-D) + (E)	5.602.691.012,51	4.977.330.928,34	625.360.084,17
F	IMPOSTE DELL'ESERCIZIO			
F.01	IMPOSTE DELL'ESERCIZIO			
	SPESE IMPEGNATE NELL'ESERCIZIO			
	Imposte su operazioni commerciali ed altri oneri tributari	-19.956.138,36	-19.900.495,55	-55.642,81
	TOTALE IMPOSTE DELL'ESERCIZIO	-19.956.138,36	-19.900.495,55	-55.642,81
	TOTALE IMPOSTE DELL'ESERCIZIO	-19.956.138,36	-19.900.495,55	-55.642,81
	AVANZO ECONOMICO / DISAVANZO ECONOMICO	5.582.734.874,15	4.957.430.432,79	625.304.441,36

2019

Gestione n. 3

ALLEGATI

Gestione Prestazioni Temporanee

Allegato 1

CREDITI CONTRIBUTIVI

DESCRIZIONE	CONSISTENZA al 31/12/2019	CONSISTENZA al 31/12/2018	VARIAZIONI
CONTRIBUTI PER I LAVORATORI DIPENDENTI DA AZIENDE TENUTE ALLA PRESENTAZIONE DELLE DENUNCE RENDICONTO	6.944.285.018,01	6.514.326.602,57	429.958.415,44
CONTRIBUTI PER GLI OPERAI AGRICOLI DIPENDENTI E PER I MEZZADRI E COLONI REINSERITI NELLA AGO	608.766.785,70	600.537.140,72	8.229.644,98
CONTRIBUTI PROVENIENTI TRAMITE LE CASSE MARITTIME (MALATTIA, AGG. DI MALATTIA, MATERNITÀ E GESCAL)	10.247.815,97	10.247.815,97	0,00
CONTRIBUTI PER I LAVORATORI DOMESTICI	2.330.801,86	4.193.613,28	-1.862.811,42
CONTRIBUTO ADDIZIONALE EX ART. 12, LEGGE N. 164/1975 ED EX ART. 8, LEGGE N. 427/75 E ART. 5 DEL DECRETO LEGISLATIVO DEL 14 SETTEMBRE 2015, N. 148 SU INTEGRAZIONI SALARIALI ORDINARIE E STRAORDINARIE EROGATE DIRETTAMENTE AI LAVORATORI O RIMBORSATE AD AZIENDE SOSPESE O CESSATE	1.035.139,28	563.482,33	471.656,95
TOTALE	7.566.665.560,82	7.129.868.654,87	436.796.905,95

Gestione Prestazioni Temporanee

Allegato 2

CREDITI PER POSTE CORRETTIVE E COMPENSATIVE DI SPESE CORRENTI

Descrizione	CONSISTENZA al 31/12/2019	CONSISTENZA al 31/12/2018	VARIAZIONI
RECUPERO DI PRESTAZIONI A SOSTEGNO DEL REDDITO	842.161.207,98	765.014.069,77	77.147.138,21
RIMBORSI DA ORGANISMI ESTERI DI PRESTAZIONI A SOSTEGNO DEL REDDITO E CONNESSI ANF EROGATI IN REGIME DI REGOLAMENTI O CONVENZIONI INTERNAZIONALI	76.720.727,75	70.475.687,83	6.245.039,92
TOTALE	918.881.935,73	835.489.757,60	83.392.178,13

Gestione n. 3

2019

Gestione Prestazioni Temporanee

Allegato 3

CREDITI PER ENTRATE NON CLASSIFICABILI IN ALTRE VOCI

Descrizione	CONSISTENZA al 31/12/2019	CONSISTENZA al 31/12/2018	VARIAZIONI
INTERESSI DI MORA, SANZIONI CIVILI ED AMMINISTRATIVE	21.159.101,05	13.768.412,38	7.390.688,67
SANZIONI AMMINISTRATIVE ACCERTATE VERSO I DATORI DI LAVORO E LAVORATORI AUTONOMI DEL SETTORE AGRICOLO	23.655.418,93	23.075.293,04	580.125,89
TOTALE	44.814.519,98	36.843.705,42	7.970.814,56

Gestione Prestazioni Temporanee

Allegato 4

RATEI ATTIVI

DESCRIZIONE	Consistenza al 31/12/2019	Consistenza al 31/12/2018	VARIAZIONI
CONTRIBUTI, DI PERTINENZA DELLA GESTIONE, RELATIVI ALL'ANNO, CON SCADENZA NELL'ANNO SUCCESSIVO	3.210.589.062,07	3.094.145.083,40	116.443.978,67
INTERESSI SULLA QUOTA DI PARTECIPAZIONE AI FONDI INVESTITI C/O TESORERIA	0,00	0,00	0,00
TOTALE	3.210.589.062,07	3.094.145.083,40	116.443.978,67

2019

Gestione n. 3

Gestione Prestazioni Temporanee

Allegato 5

DEBITI PER PRESTAZIONI ISTITUZIONALI

DESCRIZIONE	CONSISTENZA al 31/12/2019	CONSISTENZA al 31/12/2018	VARIAZIONI
INDENNITÀ DI DISOCCUPAZIONE E TRATTAMENTI PER CARICHI FAMILIARI AI LAVORATORI DIPENDENTI AGRICOLI	10.195.788,63	9.695.227,42	500.561,21
INDENNITÀ DI FINE RAPPORTO A CARICO DEL FONDO DI GARANZIA DI CUI ALL'ART. 2 DELLA LEGGE N. 297/1982	3.422.441,25	4.795.088,46	- 1.372.647,21
INDENNITÀ DI RICHIAMO ALLE ARMI A IMPIEGATI PRIVATI EROGATE DIRETTAMENTE	2.230,02	2.818,03	- 588,01
PENSIONI E RELATIVI TRATTAMENTI PER CARICHI FAMILIARI	15.815.923,73	14.431.664,29	1.384.259,44
PRESTAZIONI ANTICIPATE DALLE AZIENDE TENUTE ALLA PRESENTAZIONE DELLE DENUNCE RENDICONTO	413.507.007,09	371.606.017,63	41.900.989,46
PRESTAZIONI ECONOMICHE A LAVORATORI DISOCCUPATI NON AGRICOLI (IND. MOBILITÀ, IND. DISOCCUPAZIONE, IND. DELL'ASSICURAZIONE SOCIALE PER L'IMPIEGO ASPI, MINIASPI, NASPI, ASDI, DIS-COLL E RELATIVI TRATTAMENTI PER CARICHI FAMILIARI)	58.910.336,22	56.181.588,21	2.728.748,01
PRESTAZIONI ECONOMICHE EROGATE DIRETTAMENTE AI LAVORATORI O RIMBORSATE DIRETTAMENTE ALLE AZIENDE (INTEGRAZIONI SALARIALI, ASSEGNI FAMILIARI E RELATIVE MAGGIORAZIONI, ASSEGNI PER CONGEDI MATRIMONIALI, INDENNITÀ DI MALATTIA E MATERNITÀ, INDENNITÀ ALLE LAVORATRICI MADRI EX ART. 8, LEGGE N. 903/77, INDENNITÀ DI ANZIANITÀ EX ART. 2, LEGGE N. 464/82, RETRIBUZIONI A DONATORI DI SANGUE)	11.721.703,78	12.296.867,07	- 575.163,29
PRESTAZIONI ECONOMICHE TEMPORANEE EROGATE AL PERSONALE ASSICURATO EX IPSEMA (INDENNITÀ DI MALATTIA E MATERNITÀ, INDENNITÀ ALLE LAVORATRICI MADRI, EX ART. 8, LEGGE N. 903/1977, RIMBORSO AI DATORI DI LAVORO DELLE RETRIBUZIONI AI DONATORI DI SANGUE)	4.569.062,29	4.633.064,22	- 64.001,93
PRESTAZIONI TEMPORANEE E CONNESSI ANF EROGATI IN REGIME DI REGOLAMENTI O CONVENZIONI INTERNAZIONALI	9.393,94	9.393,94	0,00
TRATTAMENTI PER CARICHI FAMILIARI AI LAVORATORI ADDETTI AI SERVIZI DOMESTICI E FAMILIARI	4.785.233,23	5.528.148,64	- 742.915,41
TOTALE	522.939.120,18	479.179.877,91	43.759.242,27

Gestione n. 3

2019

Gestione Prestazioni Temporanee

Allegato 6

DEBITI VERSO LO STATO E ALTRI SOGGETTI PUBBLICI

DESCRIZIONE	Consistenza al 31/12/2019	Consistenza al 31/12/2018	Variazioni
CONTRIBUZIONE A FAVORE DEGLI ENTI DI PATRONATO E DI ASSISTENZA SOCIALE	45.725.516,78	43.540.790,84	2.184.725,94
ONERE PER CONTRIBUTI OMESSI O INSUFFICIENTI A CARICO DEL FONDO DI GARANZIA DI CUI ALL'ART. 5 C. 1, D.L.VO N. 80/92 A FAVORE DEI FONDI DI PREVIDENZA COMPLEMENTARE	484.515,12	397.128,17	87.386,95
ONERE PER L'ASSISTENZA DI MALATTIA AI MALATI DI TUBERCOLOSI DI CUI ALL'ART. 2 DELLA LEGGE N. 234/1968 PER PERIODI FINO AL 31 DICEMBRE 1968, DA VERSARE ALLA GESTIONE LIQUIDAZIONE DEGLI ENTI MUTUALISTICI DISCIOLTI	1.281.645,36	1.281.645,36	0,00
TRASFERIMENTO ALL'AGENZIA NAZIONALE PER LE POLITICHE ATTIVE DEL LAVORO (ANPAL) E ALLE REGIONI E PROVINCE AUTONOME DI SOMME NON EROGATE DALL'ISTITUTO AI SENSI DELL'ART. 21, COMMA 13 E DELL'ART. 24, COMMA 3 DEL DECRETO LEGISLATIVO N. 150/2015	21.961.345,56	19.141.422,47	2.819.923,09
TOTALE	69.453.022,82	64.360.986,84	5.092.035,98

2019

Gestione n. 3

Gestione Prestazioni Temporanee

Allegato 7

CONTRIBUTI A CARICO DEI DATORI DI LAVORO E DEGLI ISCRITTI

- Riepilogo -

DESCRIZIONE	ACCERTATI NEL 2019	CONSUNTIVO 2019		DATO ECONOMICO	CONSUNTIVO 2018	VARIAZIONI
		Rateo al 31.12.2018	Rateo al 31.12.2019			
GESTIONE DEI TRATTAMENTI DI FAMIGLIA	7.332.459.769,98	998.853.605,66	1.043.878.419,82	7.377.484.584,14	7.074.066.431,50	303.418.152,64
GESTIONE TRATT.INTEGRAZ.SALARIALE LAV.EDILIZIA	434.642.421,13	63.485.400,00	45.974.000,00	417.131.021,13	425.930.047,79	-8.799.026,66
GEST.TRATT.INTEGR.S AL.MATERIALI LAPIDEI INDUSTRIA	19.869.278,89	2.705.700,00	2.830.300,00	19.993.878,89	19.024.858,55	969.020,34
GEST.TRATT.INTEGR.S AL.MATER.LAPIDEI ARTIGIANATO	1.601.596,43	230.000,00	228.200,00	1.599.796,43	1.663.541,19	-63.744,76
GESTIONE TRATT.INTEGR.SALOR DINARIA LAV.INDUSTRIA	2.377.057.730,44	327.439.000,00	342.542.500,00	2.392.161.230,44	2.178.157.487,26	214.003.743,18
GESTIONE TRATT.SOSTITUTIVI RETRIB.LAV.AGRICOLTURA	48.101.770,45	21.621.997,91	23.030.233,38	49.510.005,92	46.116.000,90	3.394.005,02
GESTIONE DEI TRATTAMENTI DI DISOCCUPAZIONE	154.395.692,50	22.592.385,05	23.792.482,36	155.595.789,81	149.582.953,17	6.012.836,64
GESTIONE DEI TRATT. DELL'ASPI - ART.2.C. 1.L.92/12	5.874.746.539,29	643.311.100,00	671.187.435,00	5.902.622.874,29	5.596.346.450,80	306.276.423,49
FONDO GARANZIA TRATTAMENTO FINE RAPPORTO-L.297/82	705.737.999,40	87.284.115,06	90.487.649,90	708.941.534,24	685.877.586,58	23.063.947,66
GESTIONE PRESTAZIONI ECONOMICHE MALATTIA E MATERN.	6.644.160.476,27	926.621.779,72	966.637.841,61	6.684.176.538,16	6.428.233.282,31	255.943.255,85
F.GARANZIA ART. 16,COMMA 2,LETT.A) D.LGS. N.252/05	2.433.138,37	0,00	0,00	2.433.138,37	2.379.955,49	53.182,88
TOTALE ALLEGATO	23.595.206.413,15	3.094.145.083,40	3.210.589.062,07	23.711.650.391,82	22.607.378.595,54	1.104.271.796,28

Gestione n. 3

2019

Gestione Prestazioni Temporanee

Allegato 7A

CONTRIBUTI A CARICO DEI DATORI DI LAVORO E DEGLI ISCRITTI

DESCRIZIONE	CONSUNTIVO 2019				CONSUNTIVO 2018	VARIAZIONI
	ACCERTATI NEL 2019	Rateo al 31.12.2018	Rateo al 31.12.2019	DATO ECONOMICO		
1) GESTIONE DEI TRATTAMENTI DI FAMIGLIA						
CONTRIBUTI ORDINARI	7.242.957.419,27	998.843.500,00	1.043.867.500,00	7.287.981.419,27	6.973.205.647,92	314.775.771,35
CONTRIBUTI LAVORATORI DOMESTICI	69.027.608,89	0,00	0,00	69.027.608,89	80.747.621,74	-11.720.012,85
CONTRIBUTI LAVORATORI AGRICOLI	20.474.741,82	10.105,66	10.919,82	20.475.555,98	20.113.161,84	362.394,14
TOTALE	7.332.459.769,98	998.853.605,66	1.043.878.419,82	7.377.484.584,14	7.074.066.431,50	303.418.152,64
2) GESTIONE TRATT.INTEGRAZ.SALARIALE LAV.EDILIZIA						
CONTRIBUTI ORDINARI - ART. 8, I CO., L. 427/75	431.752.653,75	63.485.400,00	45.974.000,00	414.241.253,75	421.336.869,39	-7.095.615,64
CONTRIBUTO ADDIZIONALE SU INTEGRAZIONI SALARIALI	2.889.767,38	0,00	0,00	2.889.767,38	4.593.178,40	-1.703.411,02
TOTALE	434.642.421,13	63.485.400,00	45.974.000,00	417.131.021,13	425.930.047,79	-8.799.026,66
3) GEST.TRATT.INTEGR.SAL.MATERIALI LAPIDEI INDUSTRIA						
CONTRIBUTI ORDINARI - ART. 8, I CO., L. 427/75	19.647.232,32	2.705.700,00	2.830.300,00	19.771.832,32	18.774.812,35	997.019,97
CONTRIBUTO ADDIZIONALE SU INTEGRAZIONI SALARIALI	222.046,57	0,00	0,00	222.046,57	250.046,20	-27.999,63
TOTALE	19.869.278,89	2.705.700,00	2.830.300,00	19.993.878,89	19.024.858,55	969.020,34
4) GEST.TRATT.INTEGR.SAL.MATER.LAPIDEI ARTIGIANATO						
CONTRIBUTI ORDINARI - ART. 8, I CO., L. 427/75	1.575.679,75	230.000,00	228.200,00	1.573.879,75	1.636.646,04	-62.766,29
CONTRIBUTO ADDIZIONALE SU INTEGRAZIONE SALARIALE	25.916,68	0,00	0,00	25.916,68	26.895,15	-978,47
TOTALE	1.601.596,43	230.000,00	228.200,00	1.599.796,43	1.663.541,19	-63.744,76
5) GESTIONE TRATT.INTEGR.SAL.ORDINARIA LAV.INDUSTRIA						
CONTRIBUTI ORDINARI - ART. 12, PUNTO 1, L. 164/75	2.348.899.849,92	327.439.000,00	342.542.500,00	2.364.003.349,92	2.156.972.981,09	207.030.368,83
CONTRIBUTO ADDIZIONALE SU INTEGRAZIONI SALARIALI	28.157.880,52	0,00	0,00	28.157.880,52	21.184.506,17	6.973.374,35
TOTALE	2.377.057.730,44	327.439.000,00	342.542.500,00	2.392.161.230,44	2.178.157.487,26	214.003.743,18
6) GESTIONE TRATT.SOSTITUTIVI RETRIB.LAV.AGRICOLTURA						
CONTRIBUTI ORDINARI OPERAI AGRICOLI	41.055.604,32	20.782.597,91	22.105.133,38	42.378.139,79	39.859.832,20	2.518.307,59

2019

Gestione n. 3

CONTRIBUTI ORDINARI IMPIEGATI (1,5%) - ART. 14, L. 223/91	7.046.166,13	839.400,00	925.100,00	7.131.866,13	6.256.168,70	875.697,43
TOTALE	48.101.770,45	21.621.997,91	23.030.233,38	49.510.005,92	46.116.000,90	3.394.005,02
7) GESTIONE DEI TRATTAMENTI DI DISOCCUPAZIONE						
CONTRIBUTI LAVORATORI AGRICOLI (2,45%)	152.700.115,34	22.592.385,05	23.792.482,36	153.900.212,65	148.240.309,81	5.659.902,84
DS - CONTRIBUTO BASE (1,31%)	1.207.331,05	0,00	0,00	1.207.331,05	786.593,07	420.737,98
DS - CONTRIBUTO LAVORATORI DOMESTICI	488.246,11	0,00	0,00	488.246,11	556.035,14	-67.789,03
DS - CONTRIBUTO LAVORO STRAORDINARIO FINO 31.12.95	0,00	0,00	0,00	0,00	0,00	0,00
DS - CONTRIBUTO STRAORD. > 40 ORE SETT. - ART. 1, C. 71, L. 247/07	0,00	0,00	0,00	0,00	15,15	-15,15
TOTALE	154.395.692,50	22.592.385,05	23.792.482,36	155.595.789,81	149.582.953,17	6.012.836,64
8) GESTIONE DEI TRATT. DELL'ASPI - ART.2,C.1,L.92/12						
CONTRIBUTO BASE (1,31%) - ART. 2, CO. 25, L. 92/2012	4.711.624.392,68	643.311.100,00	671.187.435,00	4.739.500.727,68	4.509.427.944,35	230.072.783,33
CONTRIBUTO PER INTERRUZIONE DEI RAPPORTI DI LAVORO - ART. 2, CO. 31, L. 92/2012	595.863.361,04	0,00	0,00	595.863.361,04	484.563.377,28	111.299.983,76
CONTRIBUTO ADDIZIONALE (1,40%) - ART. 2, CO. 28 E SS., L. 92/2012	481.496.985,92	0,00	0,00	481.496.985,92	489.637.264,74	-8.140.278,82
CONTRIBUTO LAVORATORI DOMESTICI	85.761.799,65	0,00	0,00	85.761.799,65	112.717.864,43	-26.956.064,78
TOTALE	5.874.746.539,29	643.311.100,00	671.187.435,00	5.902.622.874,29	5.596.346.450,80	306.276.423,49
9) FONDO GARANZIA TRATTAMENTO FINE RAPPORTO-L.297/82						
CONTRIBUTO ORDINARIO (0,20%)	646.562.385,32	80.970.200,00	83.975.500,00	649.567.685,32	627.436.269,42	22.131.415,90
CONTRIBUTO ORDINARIO (0,40%) RELATIVO ALL'EX INPDAI	42.589.428,40	5.424.900,00	5.601.300,00	42.765.828,40	41.910.346,44	855.481,96
CONTRIBUTI LAVORATORI DOMESTICI	10.030.098,06	0,00	0,00	10.030.098,06	10.257.671,11	-227.573,05
CONTRIBUTI LAVORATORI AGRICOLI	6.556.087,62	889.015,06	910.849,90	6.577.922,46	6.273.299,61	304.622,85
TOTALE	705.737.999,40	87.284.115,06	90.487.649,90	708.941.534,24	685.877.586,58	23.063.947,66
10) GESTIONE PRESTAZIONI ECONOMICHE MALATTIA E MATERN.						
MALATTIA - CONTRIBUTI ORDINARI TRAMITE DM	5.341.728.312,65	736.575.000,00	769.957.500,00	5.375.110.812,65	5.153.032.483,89	222.078.328,76
MATERNITÀ - CONTRIBUTI ORDINARI TRAMITE DM	1.259.708.999,13	176.671.200,00	182.556.900,00	1.265.594.699,13	1.232.534.865,93	33.059.833,20
MALATTIA - CONTRIBUTO LAVORATORI AGRICOLI	26.557.167,07	13.370.579,69	14.117.981,10	27.304.568,48	25.678.102,14	1.626.466,34
MATERNITÀ - CONTRIBUTO LAVORATORI DOMESTICI	13.751.054,47	0,00	0,00	13.751.054,47	14.649.983,85	-898.929,38

Rendiconti Generali – Anno 2019

Gestione n. 3

2019

MATERNITÀ - CONTRIBUTO LAVORATORI AGRICOLI	2.405.765,21	5.000,03	5.460,51	2.406.225,69	2.336.812,70	69.412,99
MATERNITÀ - CONTRIBUTI PESCATORI AUTONOMI	9.177,74	0,00	0,00	9.177,74	1.033,80	8.143,94
MALATTIA - CONTRIBUTO CASSE MARITTIME (NETTO SGRAVI)	0,00	0,00	0,00	0,00	0,00	0,00
MATERNITÀ - CONTRIBUTO CASSE MARITTIME (NETTO SGRAVI)	0,00	0,00	0,00	0,00	0,00	0,00
TOTALE	6.644.160.476,27	926.621.779,72	966.637.841,61	6.684.176.538,16	6.428.233.282,31	255.943.255,85
11) F.GARANZIA ART. 16,COMMA 2,LETT.A) D.LGS. N.252/05						
CONTRIBUTI PER IL FINANZIAMENTO DEL FONDO DI GARANZIA PER OMESSI O INSUFFICIENTI VERSAMENTI ALLA PREVIDENZA COMPLEMENTARE	2.433.138,37	0,00	0,00	2.433.138,37	2.379.955,49	53.182,88
TOTALE	2.433.138,37	0,00	0,00	2.433.138,37	2.379.955,49	53.182,88
TOTALE	23.595.206.413,15	3.094.145.083,40	3.210.589.062,07	23.711.650.391,82	22.607.378.595,54	1.104.271.796,28

2019

Gestione n. 3

Gestione Prestazioni Temporanee

Allegato 8

POSTE CORRETTIVE E COMPENSATIVE DELLE ENTRATE CORRENTI

DESCRIZIONE	CONSUNTIVO 2019	CONSUNTIVO 2018	VARIAZIONI
RIMBORSO ALLO STATO DI SOMME TRASFERITE ALL'ISTITUTO IN ECCEDEXA AGLI ONERI POSTI A SUO CARICO	0,00	0,00	0,00
RIMBORSO DI CONTRIBUTI	166.490.329,19	92.986.077,83	73.504.251,36
TOTALE	166.490.329,19	92.986.077,83	73.504.251,36

Gestione Prestazioni Temporanee

Allegato 9

ENTRATE NON CLASSIFICABILI IN ALTRE VOCI

DESCRIZIONE	CONSUNTIVO 2019	CONSUNTIVO 2018	VARIAZIONI
ENTRATE DIVERSE	8.225.051,23	6.228.386,85	1.996.664,38
INTERESSI PER LA RISCOSSIONE DILAZIONATA O DIFFERITA DEI CONTRIBUTI	4.838.053,39	4.549.929,58	288.123,81
RECUPERO DELLE PRESTAZIONI DI DISOCCUPAZIONE A SEGUITO DELL'EMISSIONE DI PROVVEDIMENTI SANZIONATORI DA PARTE DEI CENTRIPER L'IMPIEGO - ART. 21 DEL DECRETO LEGISLATIVO 14 SETTEMBRE 2015, N. 150, COME MODIFICATO DAL DECRETO LEGISLATIVO 24 SETTEMBRE 2016, N. 185	120.436,74	76.826,34	43.610,40
SANZIONI CIVILI, AMMINISTRATIVE, MULTE E AMMENZE	31.523.344,03	17.115.617,05	14.407.726,98
TOTALE	44.706.885,39	27.970.759,82	16.736.125,57

Gestione n. 3

2019

Gestione Prestazioni Temporanee

Allegato 10

TRASFERIMENTI DALLA GESTIONE PER GLI INTERVENTI ASSISTENZIALI E DI SOSTEGNO ALLE GESTIONI PREVIDENZIALI

DESCRIZIONE	CONSUNTIVO 2019	CONSUNTIVO 2018	VARIAZIONI
1 - COPERTURA ASSICURATIVA CONSEQUENTE A VARIAZIONI DELL'IMPONIBILE CONTRIBUTIVO RELATIVA A			
FONDO GARANZIA TRATTAMENTO FINE RAPPORTO-L.297/82	508.874,57	553.343,84	-44.469,27
PRESTAZIONI ECONOMICHE MALATTIA E MATERN.	38.251.230,29	39.116.535,79	-865.305,50
TRATTAMENTI DI DISOCCUPAZIONE	0,00	363.769,07	-363.769,07
TRATTAMENTI DI FAMIGLIA	194.713.185,70	197.583.449,49	-2.870.263,79
TRATT. DELL'ASPI - ART.2,C.1,L.92/12	8.328.005,38	8.630.579,28	-302.573,90
TRATT.INTEGRAZ.SALARIALE LAV.EDILIZIA	44.389.287,00	44.389.287,00	0,00
TRATT.INTEGR.SAL.MATERIALI LAPIDEI INDUSTRIA	4.070.552,00	4.070.552,00	0,00
TRATT.INTEGR.SAL.MATER.LAPIDEI ARTIGIANATO	139.443,00	139.443,00	0,00
TRATT.INTEGR.SAL.ORDINARIA LAV.INDUSTRIA	9.735.911,49	9.779.897,59	-43.986,10
TRATT.SOSTITUTIVI RETRIB.LAV.AGRICOLTURA	33.820,00	256.535,76	-222.715,76
TOTALE	300.170.309,43	304.883.392,82	-4.713.083,39
2 - COPERTURA DEL MANCATO GETTITO CONTRIBUTIVO A SEGUITO DI ESONERI E RIDUZIONI DI ALIQUOTE IN FAVORE DI SETTORI O CATEGORIE PRODUTTIVE RELATIVA A			
FONDO GARANZIA TRATTAMENTO FINE RAPPORTO-L.297/82	6.715.250,71	5.375.451,37	1.339.799,34
PRESTAZIONI ECONOMICHE MALATTIA E MATERN.	472.329.748,55	419.156.424,13	53.173.324,42
TRATTAMENTI DI DISOCCUPAZIONE	56.294.127,63	55.955.176,38	338.951,25
TRATTAMENTI DI FAMIGLIA	1.370.903.076,82	1.390.148.191,21	-19.245.114,39
TRATT. DELL'ASPI - ART.2,C.1,L.92/12	13.779.913,27	6.260.458,06	7.519.455,21
TRATT.INTEGRAZ.SALARIALE LAV.EDILIZIA	23.343.451,57	4.228.614,86	19.114.836,71
TRATT.INTEGR.SAL.MATERIALI LAPIDEI INDUSTRIA	11.967,73	0,00	11.967,73
TRATT.INTEGR.SAL.MATER.LAPIDEI ARTIGIANATO	3.759,66	1.049,63	2.710,03
TRATT.INTEGR.SAL.ORDINARIA LAV.INDUSTRIA	4.686.705,56	4.317.948,36	368.757,20
TRATT.SOSTITUTIVI RETRIB.LAV.AGRICOLTURA	82.433.815,79	81.836.490,92	597.324,87
TOTALE	2.030.501.817,29	1.967.279.804,92	63.222.012,37
3 - COPERTURA DEL MINOR GETTITO CONTRIBUTIVO PER LE INTEGRAZIONI SALARIALI AGLI OPERAI DELL'INDUSTRIA - ART. 44 L.270/88			
TRATT.INTEGR.SAL.ORDINARIA LAV.INDUSTRIA	4.131.655,00	4.131.655,00	0,00
TOTALE	4.131.655,00	4.131.655,00	0,00
4 - TRASFERIMENTO DA PARTE DELLA GESTIONE DEGLI INTERVENTI ASSISTENZIALI E DI SOSTEGNO ALLE GESTIONI PREVIDENZIALI A COPERTURA DELLE MINORI ENTRATE CONTRIBUTIVE DERIVANTI DALLA DESTINAZIONE DI QUOTA PARTE DEL CONTRIBUTO PER L'ASSICURAZIONE CONTRO LA DISOCCUPAZIONE INVOLONTARIA AL FINANZIAMENTO DELLA FORMAZIONE DEI LAVORATORI DIPENDENTI DEL SETTORE AGRICOLA DI CUI ALL'ART. 1, COMMI 62 , 63 E 64, DELLA LEGGE N.247/2007			
TRATTAMENTI DI DISOCCUPAZIONE	14.268.892,76	13.322.724,8	946.167,96
TOTALE	2.349.072.674,48	2.289.617.577,54	59.455.096,94

2019

Gestione n. 3

Gestione Prestazioni Temporanee

Allegato 11

SPESE PER PRESTAZIONI ISTITUZIONALI

- Riepilogo -

DESCIZIONE	CONGUAGLIATE O LIQUIDATE	CONSUNTIVO 2019		DATO ECONOMICO	CONSUNTIVO 2018	VARIAZIONI
		Rateo al 31.12.2018	Rateo al 31.12.2019			
GESTIONE DEI TRATTAMENTI DI FAMIGLIA	3.354.711.606,40	874.913.300,00	860.782.400,00	3.340.580.706,40	3.580.122.782,31	-239.542.075,91
GESTIONE TRATT.INTEGRAZ SALARIALE LAV. EDILIZIA	113.954.630,62	12.440.300,00	10.515.300,00	112.029.630,62	147.625.080,74	-35.595.450,12
GEST.TRATT.INTEGR.SA L.MATERIALI LAPIDEI INDUSTRIA	4.614.818,78	623.900,00	392.500,00	4.383.418,78	7.550.215,72	-3.166.796,94
GESTIONE TRATT.INTEGR.SAL.ORDINARIA LAV.INDUSTRIA	182.664.908,89	21.275.900,00	24.246.000,00	185.635.008,89	177.152.169,77	8.482.839,12
GESTIONE TRATT.SOSTITUTIVI RETRIB.LAV.AGRICOL	10.799.883,19	7.686.000,00	6.060.000,00	9.173.883,19	13.205.503,38	-4.031.620,19
FONDO RIMPATRIO LAV.EXTRA COMUNITARI-L.N. 943/1986	16.773,84	0,00	0,00	16.773,84	23.545,26	-6.771,42
GESTIONE DEI TRATTAMENTI DI DISOCCUPAZIONE	1.238.594.023,43	966.227.000,00	982.146.000,00	1.254.513.023,43	1.130.745.805,23	123.767.218,20
GESTIONE DEI TRATT. DELL'ASPI - ART.2.C.1,L. 92/12 E NASPI	5.957.204.367,19	514.060.000,00	531.768.000,00	5.974.912.367,19	5.791.400.739,49	183.511.627,70
FONDO GARANZIA TRATTAMENTO FINE RAPPORTO-L.297/82	818.553.695,32	36.251.000,00	33.028.000,00	815.330.695,32	889.810.319,55	-74.479.624,23
GESTIONE PRESTAZIONI ECONOMICHE MALATTIA E MATERN.	3.894.588.683,87	473.193.000,00	454.790.400,00	3.876.186.083,87	3.840.196.586,97	35.989.496,90
TRATTAMENTI DI RICHIAMO ALLE ARMI	1.201.552,68	0,00	0,00	1.201.552,68	1.250.019,14	-48.466,46
GEST.TRATT.INTEGR.SA L.MATER.LAPIDEI ARTIGIANATO	1.156.013,14	78.800,00	160.400,00	1.237.613,14	849.166,75	388.446,39
TOTALE	15.578.060.957,35	2.906.749.200,00	2.903.889.000,00	15.575.200.757,35	15.579.931.934,31	-4.731.176,96

Gestione n. 3

2019

Gestione Prestazioni Temporanee

Allegato 11A

SPESE PER PRESTAZIONI ISTITUZIONALI

DESCRIZIONE	CONGUAGLIATE O LIQUIDATE NEL 2019	CONSUNTIVO 2019		DATO ECONOMICO	CONSUNTIVO 2018	VARIAZIONI
		Rateo al 31.12.2018	Rateo al 31.12.2019			
1) GESTIONE DEI TRATTAMENTI DI FAMIGLIA						
ANF LAVORATORI DIPENDENTI TRAMITE DM	2.383.762.308,28	322.346.300,00	332.851.400,00	2.394.267.408,28	2.531.340.278,15	-137.072.869,87
ANF AI PENSIONATI	425.048.411,65	38.247.000,00	30.778.000,00	417.579.411,65	453.592.349,29	-36.012.937,64
ANF LAVORATORI DIPENDENTI AGRICOLI	265.064.810,80	414.223.000,00	406.850.000,00	257.691.810,80	281.735.300,28	-24.043.489,48
ANF LAVORATORI DIPENDENTI NON AGRICOLI (IN CIG)	172.251.733,80	22.416.000,00	22.388.000,00	172.223.733,80	175.756.505,00	-3.532.771,20
ANF DOMESTICI	67.777.722,53	37.103.000,00	30.849.000,00	61.523.722,53	88.814.667,07	-27.290.944,54
ANF DISOCCUPATI AGRICOLI	20.882.019,62	32.302.000,00	31.029.000,00	19.609.019,62	21.500.363,63	-1.891.344,01
ASSEGNI PER CONGEDI MATRIMONIALI TRAMITE DM	12.637.728,48	0,00	0,00	12.637.728,48	13.437.109,53	-799.381,05
ANF DISOCCUPATI NON AGRICOLI	4.996.118,60	7.513.000,00	5.858.000,00	3.341.118,60	9.160.706,15	-5.819.587,55
ANF DISOCCUPATI IN MOBILITÀ	1.332.198,71	763.000,00	179.000,00	748.198,71	4.168.443,11	-3.420.244,40
ANF AI PENSIONATI EX ENPALS	866.812,59	0,00	0,00	866.812,59	478.331,43	388.481,16
TRATTAMENTI DI FAMIGLIA IN CONVENZIONE INTERNAZIONALE	46.505,72	0,00	0,00	46.505,72	44.860,32	1.645,40
A.F. EROGATI FINO AL 31.12.1987	27.966,95	0,00	0,00	27.966,95	68.783,99	-40.817,04
ASSEGNI PER CONGEDI MATRIMONIALI A PAGAMENTO DIRETTO	17.268,67	0,00	0,00	17.268,67	22.604,45	-5.335,78
ANF AGRICOLI IN CISOA	0,00	0,00	0,00	0,00	2.479,91	-2.479,91
TOTALE	3.354.711.606,40	874.913.300,00	860.782.400,00	3.340.580.706,40	3.580.122.782,31	-239.542.075,91
2) GESTIONE TRATT. INTEGR. SALARIALE LAV. EDILIZIA						
A CONGUAGLIO TRAMITE DM	113.437.029,22	12.440.300,00	10.515.300,00	111.512.029,22	145.928.216,71	-34.416.187,49
PAGAMENTI DIRETTI	517.601,40	0,00	0,00	517.601,40	1.696.864,03	-1.179.262,63
TOTALE	113.954.630,62	12.440.300,00	10.515.300,00	112.029.630,62	147.625.080,74	-35.595.450,12
3) GEST. TRATT. INTEGR. SA L. MATERIALI LAPIDEI INDUSTRIA						
A CONGUAGLIO TRAMITE DM	4.443.836,72	623.900,00	392.500,00	4.212.436,72	7.376.321,86	-3.163.885,14
PAGAMENTI DIRETTI	170.982,06	0,00	0,00	170.982,06	173.893,86	-2.911,80
TOTALE	4.614.818,78	623.900,00	392.500,00	4.383.418,78	7.550.215,72	-3.166.796,94
4) GEST. TRATT. INTEGR. SA L. MATER. LAPIDEI ARTIGIANATO						
A CONGUAGLIO TRAMITE DM	1.136.387,46	78.800,00	160.400,00	1.217.987,46	849.166,75	368.820,71
PAGAMENTI DIRETTI	19.625,68	0,00	0,00	19.625,68	0,00	19.625,68

2019

Gestione n. 3

TOTALE	1.156.013,14	78.800,00	160.400,00	1.237.613,14	849.166,75	388.446,39
5) GESTIONE TRATT.INTEGR.SAL.ORD LAV. INDUSTRIA						
CIG ORDINARIA INDUSTRIA TRAMITE DM	177.741.004,17	21.275.900,00	24.246.000,00	180.711.104,17	171.429.049,29	9.282.054,88
CIG ORDINARIA INDUSTRIA A PAGAMENTO A DIRETTO	4.923.904,72	0,00	0,00	4.923.904,72	5.723.120,48	-799.215,76
TOTALE	182.664.908,89	21.275.900,00	24.246.000,00	185.635.008,89	177.152.169,77	8.482.839,12
6) GESTIONE TRATT.SOSTITUTIVI RETRIB.LAV.AGRICOLI						
TRATTAMENTO SOSTITUTIVO DELLA RETRIBUZIONE AI DIPENDENTI DA IMPRESE AGRICOLE	10.799.883,19	7.686.000,00	6.060.000,00	9.173.883,19	13.205.503,38	-4.031.620,19
TOTALE	10.799.883,19	7.686.000,00	6.060.000,00	9.173.883,19	13.205.503,38	-4.031.620,19
7) FONDO RIMPATRIO LAV.EXTRA COMUNITARI-L.N. 943/1986						
TRATTAMENTO DI RIMPATRIO AI LAVORATORI EXTRA COMUNITARI	16.773,84	0,00	0,00	16.773,84	23.545,26	-6.771,42
TOTALE	16.773,84	0,00	0,00	16.773,84	23.545,26	-6.771,42
8) GESTIONE DEI TRATT. DELL'ASPI - ART.2,C.1,L.92/12						
NUOVA ASSICURAZIONE SOCIALE PER L'IMPIEGO (NASPI) - ART. 1-14, D.LGS. 22/2015	5.948.343.428,75	514.060.000,00	531.768.000,00	5.966.051.428,75	5.775.482.357,12	190.569.071,63
ASSICURAZIONE SOCIALE PER L'IMPIEGO (ASPI) - ART. 2, CO. 1,92/2012	7.638.254,97	0,00	0,00	7.638.254,97	13.712.773,93	-6.074.518,96
MINI-ASPI - ART. 2, CO. 20, L. 92/2012	967.214,81	0,00	0,00	967.214,81	2.181.788,35	-1.214.573,54
ASPI IN REGIME DI REG C.E. 883/2004	255.468,66	0,00	0,00	255.468,66	23.820,09	231.648,57
TOTALE	5.957.204.367,19	514.060.000,00	531.768.000,00	5.974.912.367,19	5.791.400.739,49	183.511.627,70
9) GESTIONE DEI TRATTAMENTI DI DISOCCUPAZIONE						
TRATTAMENTO SPECIALE AI LAVORATORI AGRICOLI - L. 457/72	696.753.418,24	404.036.000,00	424.678.000,00	717.395.418,24	627.161.109,67	90.234.308,57
TRATTAMENTO SPECIALE AI LAVORATORI AGRICOLI - L. 37/77	418.536.558,76	390.311.000,00	382.058.000,00	410.283.558,76	384.297.742,07	25.985.816,69
INDENNITÀ AI LAVORATORI AGRICOLI	110.678.762,25	171.880.000,00	175.410.000,00	114.208.762,25	103.908.525,05	10.300.237,20
INDENNITÀ AI LAVORATORI NON AGRICOLI	10.362.050,21	0,00	0,00	10.362.050,21	13.259.185,45	-2.897.135,24
DS IN REGIME DI REG C.E.E. N. 1408/1971 E 574/1972	2.120.814,87	0,00	0,00	2.120.814,87	1.957.504,27	163.310,60
INDENNITÀ AI LAVORATORI AGRICOLI - ART. 7, III CO., L. 160/88	121.484,63	0,00	0,00	121.484,63	111.966,40	9.518,23
INDENNITÀ AI LAVORATORI NON AGRICOLI - ART. 7, III CO., L. 160/88	20.934,47	0,00	0,00	20.934,47	49.772,32	-28.837,85
TOTALE	1.238.594.023,43	966.227.000,00	982.146.000,00	1.254.513.023,43	1.130.745.805,23	123.767.218,20

Gestione n. 3

2019

10) FONDO GARANZIA TRATTAMENTO FINE RAPPORTO-L.297/82						
PAGAMENTI DIRETTI	732.338.021,85	30.647.000,00	28.161.000,00	729.852.021,85	791.522.349,87	-61.670.328,02
PRESTAZIONI PER CREDITI DA LAVORO - D.LGS. 80/92	78.731.660,52	5.604.000,00	4.867.000,00	77.994.660,52	89.755.151,58	-11.760.491,06
PAGAMENTI DIRETTI RELATIVI ALL'EX INPDAI	6.986.593,41	0,00	0,00	6.986.593,41	7.636.610,46	-650.017,05
PRESTAZIONI PER CREDITI DA LAVORO RELATIVI ALL'EX INPDAI - D.LGS. 80/92	497.419,54	0,00	0,00	497.419,54	896.207,64	-398.788,10
TOTALE	818.553.695,32	36.251.000,00	33.028.000,00	815.330.695,32	889.810.319,55	-74.479.624,23
11) GESTIONE PRESTAZIONI ECONOMICHE MALATTIA E MATERN.						
MALATTIA A CONGUAGLIO TRAMITE DM	1.897.315.691,40	138.411.600,00	155.063.100,00	1.913.967.191,40	1.794.803.013,75	119.164.177,65
MATERNITÀ A CONGUAGLIO TRAMITE DM	1.222.076.359,57	146.803.000,00	123.015.800,00	1.198.289.159,57	1.237.524.111,01	-39.234.951,44
MALATTIA A PAGAMENTO DIRETTO	201.413.984,89	68.891.000,00	65.457.000,00	197.979.984,89	212.362.081,60	-14.382.096,71
LAVORATRICI MADRE TRAMITE DM	182.536.661,95	16.267.200,00	15.788.200,00	182.057.661,95	187.058.652,38	-5.000.990,43
MATERNITÀ A PAGAMENTO DIRETTO	168.291.137,58	96.505.000,00	89.007.000,00	160.793.137,58	180.515.684,72	-19.722.547,14
MALATTIA TRAMITE LE CASSE MARITTIME	147.921.599,74	0,00	0,00	147.921.599,74	153.778.449,82	-5.856.850,08
DONATORI DI SANGUE TRAMITE DM	73.868.302,20	6.008.200,00	6.093.300,00	73.953.402,20	73.036.954,88	916.447,32
DONATORI DI SANGUE A PAGAMENTO DIRETTO	477.545,92	0,00	0,00	477.545,92	482.252,27	-4.706,35
LAVORATRICI MADRE A PAGAMENTO DIRETTO	425.101,11	307.000,00	366.000,00	484.101,11	395.544,33	88.556,78
MATERNITÀ TRAMITE LE CASSE MARITTIME	258.124,88	0,00	0,00	258.124,88	234.108,84	24.016,04
DONATORI DI SANGUE TRAMITE LE CASSE MARITTIME	3.264,61	0,00	0,00	3.264,61	5.733,37	-2.468,76
LAVORATRICI MADRE TRAMITE LE CASSE MARITTIME	910,02	0,00	0,00	910,02	0,00	910,02
TOTALE	3.894.588.683,87	473.193.000,00	454.790.400,00	3.876.186.083,87	3.840.196.586,97	35.989.496,90
12) TRATTAMENTI DI RICHIAMO ALLE ARMI						
TRATTAMENTI DI RICHIAMO ALLE ARMI	1.201.552,68	0,00	0,00	1.201.552,68	1.250.019,14	-48.466,46
TOTALE	1.201.552,68	0,00	0,00	1.201.552,68	1.250.019,14	-48.466,46
TOTALE COMPLESSIVO	15.578.060.957,35	2.906.749.200,00	2.903.889.000,00	15.575.200.757,35	15.579.931.934,31	-4.731.176,96

2019

Gestione n. 3

Gestione Prestazioni Temporanee

Allegato 12

POSTE CORRETTIVE E COMPENSATIVE DELLE USCITE

DESCRIZIONE	CONSUNTIVO 2019	CONSUNTIVO 2018	VARIAZIONI
FONDO GARANZIA TRATTAMENTO FINE RAPPORTO-L.297/82	399.633.073,99	396.719.362,10	2.913.711,89
GESTIONE DEI TRATTAMENTI DI DISOCCUPAZIONE	54.566.085,88	56.994.711,30	-2.428.625,42
GESTIONE DEI TRATTAMENTI DI FAMIGLIA	50.667.510,12	54.179.317,03	-3.511.806,91
GESTIONE DEI TRATT. DELL'ASPI - ART.2,C.1,L.92/12	144.294.324,37	130.336.177,18	13.958.147,19
GESTIONE PRESTAZIONI ECONOMICHE MALATTIA E MATERN.	74.065.555,23	75.594.718,20	-1.529.162,97
GESTIONE TRATT.INTEGRAZ.SALARIALE LAV.EDILIZIA	1.200.916,87	611.949,59	588.967,28
GESTIONE TRATT.INTEGR.SAL.ORDINARIA LAV.INDUSTRIA	1.001.400,35	4.325.636,68	-3.324.236,33
GESTIONE TRATT.SOSTITUTIVI RETRIB.LAV.AGRICOLTURA	34.658,16	21.691,55	12.966,61
GEST.TRATT.INTEGR.SAL.MATERIALI LAPIDEI INDUSTRIA	22.725,30	175.404,12	-152.678,82
GEST.TRATT.INTEGR.SAL.MATER.LAPIDEI ARTIGIANATO	0,00	945.283,85	-945.283,85
GEST.TRATT.RICHIAMO ARMI OP.E IMP.PRIV.CRED.E ASS.	0,00	1.060,36	-1.060,36
RIMBORSO DA ORGANISMI ESTERI PREST IN CONVENZIONE	14.488.666,88	18.531.682,73	-4.043.015,85
TOTALE	739.974.917,15	738.436.994,69	1.537.922,46

Gestione n. 3

2019

Prestazioni Temporanee

Allegato 13

TRASFERIMENTI AD ALTRE GESTIONI DELL'I.N.P.S.

DESCRIZIONE	CONSUNTIVO 2019	CONSUNTIVO 2018	VARIAZIONI
AL FONDO PENSIONI LAVORATORI DIPENDENTI PER VALORI DI COPERTURA ASSICURATIVA, RELATIVI A:			
ASPI (ART. 2, CO. 1, L. 92/2012)	10.679.000,00	22.603.000,00	-11.924.000,00
DISOCCUPAZIONE AI LAVORATORI AGRICOLI (ART. 4, L. 218/52)	499.754.310,00	435.032.912,00	64.721.398,00
DISOCCUPAZIONE AI LAVORATORI NON AGRICOLI - PERIODI DI NASPI (ART. 12, D. LGS. 22/2015)	3.435.566.000,00	3.364.255.500,00	71.310.500,00
FPLD - DS AGR REQUISITI RIDOTTI ART. 7, CO. 3, L. 160/88	0,00	0,00	0,00
INTEGRAZIONE SALARIALE AI LAVORATORI DELLE AZIENDE LAPIDEE - SETTORE ARTIGIANATO (ART. 5, L. 427/75)	423.420,00	38.120,00	385.300,00
INTEGRAZIONE SALARIALE AI LAVORATORI DELLE AZIENDE LAPIDEE - SETTORE INDUSTRIA (ART. 5, L. 427/75)	1.952.460,00	4.433.720,00	-2.481.260,00
INTEGRAZIONE SALARIALE AI LAVORATORI DELL'EDILIZIA (ART. 5, L. 427/75)	54.055.420,00	83.358.260,00	-29.302.840,00
INTEGRAZIONE SALARIALE ORDINARIA AI LAVORATORI DELL'INDUSTRIA (ART. 3, L. 164/75)	118.955.990,00	76.566.700,00	42.389.290,00
MINI ASPI (ART. 2, CO. 20, L. 92/2012)	925.000,00	1.884.000,00	-959.000,00
TOTALE	4.122.311.600,00	3.988.172.212,00	134.139.388,00

2019

Gestione n. 3

GESTIONE PRESTAZIONI TEMPORANEE A LAVORATORI DIPENDENTI

Allegato 14

VARIAZIONI PATRIMONIALI STRAORDINARIE

DESCRIZIONE	CONSUNTIVO 2019	CONSUNTIVO 2018	VARIAZIONI
ELIMINAZIONE DI RESIDUI ATTIVI PER IRRECUPERABILITA' DI CREDITI PER INTERESSI DI MORA, SANZIONI CIVILI E AMMINISTRATIVE	0,00	1,58	-1,58
ELIMINAZIONE DI RESIDUI ATTIVI PER IRRECUPERABILITA' OD INSUSSISTENZA DI CREDITI PER CONTRIBUTI DOVUTI PER I LAVORATORI ADDETTI AI SERVIZI DOMESTICI E FAMILIARI	539,29	4.354,51	-3.815,22
ELIMINAZIONE DI RESIDUI ATTIVI PER IRRECUPERABILITA' O INSUSSISTENZA DI CREDITI CONTRIBUTIVI VERSO LE AZIENDE	12.381.686,92	35.408.657,09	-23.026.970,17
ELIMINAZIONE DI RESIDUI ATTIVI PER IRRECUPERABILITA' O INSUSSISTENZA DI CREDITI PER CONTRIBUTI DOVUTI DAI COLTIVATORI DIRETTI, MEZZADRI E COLONI	11,40	55,25	-43,85
ELIMINAZIONE DI RESIDUI ATTIVI PER IRRECUPERABILITA' O INSUSSISTENZA DI CREDITI PER CONTRIBUTI DOVUTI PER I LAVORATORI AGRICOLI DIPENDENTI	1.890.318,32	2.438.215,39	-547.897,07
ELIMINAZIONE DI RESIDUI ATTIVI PER IRRECUPERABILITA' O INSUSSISTENZA DI CREDITI PER PRESTAZIONI DA RECUPERARE	15.312.769,32	14.537.710,50	775.058,82
RESIDUI INSUSSISTENTI DI INTERESSI DI MORA E SANZIONI CIVILI DOVUTI PER I LAVORATORI AGRICOLI DIPENDENTI	410.677,19	101.303,35	309.373,84
TOTALE	29.996.002,44	52.490.297,67	-22.494.295,23



Rendiconto 2019

5. GESTIONE DEI CONTRIBUTI E DELLE PRESTAZIONI PREVIDENZIALI DEI COLTIVATORI DIRETTI, COLONI E MEZZADRI



RENDICONTO 2019

5. GESTIONE DEI CONTRIBUTI E DELLE PRESTAZIONI PREVIDENZIALI DEI COLTIVATORI DIRETTI, COLONI E MEZZADRI

RELAZIONE DEL DIRETTORE GENERALE

- Sintesi della situazione economica e patrimoniale

BILANCIO CONSUNTIVO

- Situazione patrimoniale al 31 dicembre 2019
- Conto economico

ALLEGATI

- Debiti verso lo Stato e altri soggetti pubblici
- Debiti per prestazioni
- Ratei passivi
- Contributi a carico degli iscritti
- Quote di partecipazione degli iscritti
- Entrate non classificabili in altre voci
- Trasferimenti dalla gestione degli interventi assistenziali e di sostegno alle gestioni previdenziali (GIAS)
- Spese per prestazioni istituzionali
- Trasferimenti passivi
- Variazioni patrimoniali straordinarie

Gestione n. 5

2019

RELAZIONE DEL DIRETTORE GENERALE

Il rendiconto dell'anno 2019 della Gestione Coltivatori diretti, coloni e mezzadri presenta un disavanzo economico di 2.724,347 mln.

Per effetto di tale risultato di esercizio il disavanzo patrimoniale al 31 dicembre 2019 è di 89.861,646 mln.

Una visione immediata dell'andamento della Gestione è fornita nel prospetto che segue in cui vengono riportate le risultanze sintetiche relative all'ultimo quinquennio.

Risultato di esercizio e situazione patrimoniale

(in milioni)

Anno	Risultato di esercizio	Situazione patrimoniale al 31 dicembre
2015	-3.897	-83.915
2016	-3.212	-87.127
2017	-3.078	-90.205
2018	-2.892	-87.137
2019	-2.724	-89.862

Si riportano in forma aggregata, nella sintesi economico patrimoniale che segue, i valori della gestione riferiti al 2019, raffrontati con i corrispondenti dati per il 2018.

2019

Gestione n. 5

GESTIONE DEI CONTRIBUTI E DELLE PRESTAZIONI PREVIDENZIALI DEI COLTIVATORI DIRETTI, COLONI E MEZZADRI

SINTESI DELLA SITUAZIONE ECONOMICA E PATRIMONIALE
(dati in migliaia)

DENOMINAZIONE CONTO	CONSUNTIVO 2019	CONSUNTIVO 2018	VARIAZIONI
AVANZO/DISAVANZO PATRIMONIALE NETTO ALL'INIZIO DELL'ESERCIZIO:			
Ripiano delle anticipazioni di bilancio	5.959.502	0	5.959.502
Riserve Legali	0	0	0
Avanzo/Disavanzo	-93.096.801	-90.204.974	-2.891.827
Totale	-87.137.299	-90.204.974	3.067.675
VALORE DELLA PRODUZIONE			
PROVENTI E CORRISPETTIVI PER LA PRODUZIONE DELLE PRESTAZIONI E/O SERVIZI			
Aliquote contributive a carico dei datori di lavoro e/o degli iscritti	1.272.298	1.260.369	11.929
Poste correttive e compensative di entrate correnti per proventi e corrispettivi derivanti dalla vendita di beni e/o prestazione di servizi	-11.088	-12.898	1.810
Quote di partecipazione degli iscritti all'onere di specifiche gestioni	5.750	5.583	167
TOTALE PROVENTI E CORRISPETTIVI PER LA PRODUZIONE DELLE PRESTAZIONI E/O SERVIZI	1.266.960	1.253.054	13.906
ALTRI RICAVI E PROVENTI			
Altre Entrate	9.274	8.825	449
Trasferimenti da altre gestioni dell'I.N.P.S.	169	169	0
Trasferimenti da GIAS	48.298	45.476	2.822
TOTALE ALTRI RICAVI E PROVENTI	57.741	54.470	3.271
TOTALE VALORE DELLA PRODUZIONE	1.324.701	1.307.524	17.177
COSTO DELLA PRODUZIONE			
COSTI PER ACQUISTO MATERIE PRIME, SUSSIDIARIE, CONSUMO E MERCI			
Onere per il trasferimento allo Stato dei risparmi di spesa conseguiti ai sensi dell'art. 1, comma 301, della legge 23 dicembre 2014, n. 190, che ha disposto la soppressione dell'art. 5, comma 1, ultimo periodo, della legge n. 323/2000 - art. 1, comma 305, della legge n. 190/2014	-396	0	-396
Oneri prestazioni economiche e accessorie connessi alla prevenzione e cura invalidità	-13	-67	54
Poste correttive e compensative di spese correnti per prestazioni istituzionali	35.204	45.582	-10.378
Spese per prestazioni	-3.750.379	-3.884.642	134.263
TOTALE COSTI PER ACQUISTO MATERIE PRIME, SUSSIDIARIE, CONSUMO E MERCI	-3.715.584	-3.839.127	123.543
AMMORTAMENTI E SVALUTAZIONI	-201.994	-223.327	21.333
ONERI DIVERSI DI GESTIONE			
Oneri per il trasferimento allo Stato delle economie derivanti dalla riduzione degli stanziamenti relativi a spese di amministrazione	-21.895	-23.396	1.501
Spese di amministrazione	-95.518	-101.594	6.076
Spese non classificabili in altre voci	-618	-547	-71
Trasferimenti passivi	-8.101	-6.352	-1.749
Trasferimento dalle gestioni previdenziali delle riduzioni dei trattamenti pensionistici di importo elevato per accantonamento - art. 1, commi da 261 a 263 della Legge 30 dicembre 2018, n. 145	-179	0	-179
Valori di copertura di periodi assicurativi	-418	-1.271	853
TOTALE ONERI DIVERSI DI GESTIONE	-126.729	-133.160	6.431

Gestione n. 5

2019

TOTALE COSTO DELLA PRODUZIONE	-4.044.307	-4.195.614	151.307
DIFFERENZA TRA VALORI E COSTI DELLA PRODUZIONE (A) + (-B)	-2.719.605	-2.888.090	168.485
PROVENTI ED ONERI FINANZIARI			
Interessi passivi ed altri oneri finanziari	-135	-48	-88
Altri redditi e proventi patrimoniali	34	2	33
PROVENTI ED ONERI FINANZIARI	-101	-46	-55
RETTIFICHE DI VALORE DI ATTIVITA' FINANZIARIE	0	-83	83
PROVENTI ED ONERI STRAORDINARI	-1.228	-278	-950
RISULTATO D'ESERCIZIO PRIMA DELLE IMPOSTE	-2.720.934	-2.888.497	167.562
IMPOSTE DELL'ESERCIZIO	-3.413	-3.330	-83
RISULTATO D'ESERCIZIO	-2.724.347	-2.891.826	167.479
AVANZO/DISAVANZO PATRIMONIALE NETTO AL TERMINE DELL'ESERCIZIO:			
Ripiano delle anticipazioni di bilancio	5.959.502	5.959.502	0
Riserve Legali	0	0	0
Avanzo/Disavanzo	-95.821.148	-93.096.801	-2.724.347
Totale	-89.861.646	-87.137.299	-2.724.347

* eventuali discordanze nelle somme algebriche sono dovute ad arrotondamenti alle unità di migliaia

2019

Gestione n. 5

Valore della produzione 1.324,701 mln

Il gettito contributivo esposto nell'allegato n. 4 ammonta a 1.272,298 mln con un incremento di 11,929 mln rispetto al 2018.

Le variazioni che incidono sulla misura del gettito contributivo sono da attribuire:

al numero medio degli iscritti che passa dalle 451.700 unità del 2018 alle 444.863 unità del corrente esercizio;

alle aliquote applicabili al reddito medio convenzionale annuo individuale da attribuire in corrispondenza della specifica fascia in cui è inquadrata l'azienda che, per l'anno 2019, sono le seguenti:

- 24 % per la generalità delle imprese (ivi inclusi i soggetti di età inferiore ai 21 anni) e per le imprese ubicate nei territori montani o in zone svantaggiate (ivi inclusi i soggetti di età inferiore ai 21 anni).

Le poste correttive e compensative di entrate correnti, accertate a rettifica delle suindicate voci in 11,088 mln, si riferiscono alle somme portate in diminuzione dei contributi dovuti ed ai rimborsi di contributi e sanzioni.

Le quote di partecipazione degli iscritti all'onere di specifiche gestioni, evidenziate nell'allegato n. 5, ammontano complessivamente a 5,75 mln.

Le entrate non classificabili in altre voci, come riportato nell'all. n. 6, ammontano complessivamente a 9,274 mln.

I trasferimenti dalla Gestione degli interventi assistenziali e di sostegno alle gestioni previdenziali (GIAS), ovvero gli importi che lo Stato trasferisce ad integrazioni di minori entrate per effetto di disposizioni legislative, sono determinati in 48,45 mln, come risulta nell'all. n. 7.

Costo della produzione 4.044,307 mln

La spesa per prestazioni ammonta complessivamente a 3.750,392 mln. L'onere risulta ascrivibile principalmente a rate di pensioni (3.747,447 mln) con una diminuzione di 134,15 mln rispetto all'anno precedente; tale diminuzione è dovuta sostanzialmente alla diminuzione del numero delle pensioni erogate.

Gestione n. 5

2019

L'indice di rivalutazione dei trattamenti pensionistici, fissato per l'anno 2019 nella misura dell'1,1%, è stato riconosciuto secondo i parametri di cui al comma 260 della legge 145 del 2018. L'apporto complessivo dello Stato (GIAS) riferito ad oneri non previdenziali, risulta pari a 2.832,311 mln, con un incremento di 82,608 mln rispetto all'anno precedente.

Nella tabella che segue si riportano, con riferimento agli ultimi cinque anni, i dati concernenti il numero degli iscritti, il numero delle pensioni in pagamento, il gettito contributivo e l'onere delle prestazioni, con i relativi rapporti.

Anno	Iscritti		Contributi (*) (in mln)	Prestazioni (**)	Rapporto	
		Pensioni			Iscritti Pensioni	Contributi Prestazioni
2015	448.409	1.194.280	1.174	4.433	0,37	0,26
2016	446.907	1.183.819	1.201	4.131	0,38	0,29
2017	445.300	1.175.887	1.212	4.027	0,38	0,30
2018	451.170	1.166.734	1.260	3.884	0,38	0,32
2019	444.863***	1.155.227	1.272	3.750	0,38	0,34

(*) I contributi comprendono i contributi volontari e la copertura del minor gettito per esoneri e riduzioni contributive.

(**) Gli importi indicati sono al netto degli oneri pensionistici ritenuti di natura non previdenziale, posti a carico della Gestione degli interventi assistenziali e di sostegno alle gestioni previdenziali ai sensi dell'art. 37 della legge n. 88/1989.

(***) dal 2018, viene indicato il numero medio degli iscritti.

Le poste correttive e compensative di spese correnti per prestazioni istituzionali, determinate in 35,204 mln, si riferiscono a recuperi di prestazioni effettuati nel corso dell'anno.

L'assegnazione al fondo svalutazione crediti contributivi ammonta a 200,948 mln; quest'ultima si è resa necessaria, al fine di adeguare la consistenza del fondo stesso secondo le seguenti percentuali stabilite con la determinazione del Direttore Generale n. 171 del 24 aprile 2020:

- 99 % per i crediti dell'anno 2013;
- 80 % per i crediti dell'anno 2014;
- 70 % per i crediti dell'anno 2015;
- 60 % per i crediti dell'anno 2016;
- 50 % per i crediti dell'anno 2017;
- 25 % per i crediti dell'anno 2018;
- 10 % per i crediti dell'anno 2019.

2019

Gestione n. 5

Il sensibile aumento relativo alle aliquote riferite agli anni più recenti è da ascrivere agli ultimi interventi normativi che prevedono l'eliminazione di un notevole numero di crediti in capo all'Istituto. In particolare si fa riferimento:

- alla misura agevolativa per "difficoltà economica" (cd. saldo e stralcio) prevista dall'art. 1, commi 184-199, della legge 145/2018;
- allo "Stralcio dei debiti fino a mille euro affidati agli agenti della riscossione dal 2000 al 2010", previsti dall'art. 4 del decreto legge 119/2018 convertito con modificazioni dalla legge 136/2018; per quest'ultima norma in particolare, i provvedimenti di discarico sulle partite di credito oggetto di annullamento sono ancora in fase di trasmissione da parte degli agenti della riscossione, non consentendo di fatto l'eliminazione dei residui attivi alla data del 31/12/2019.

Gli oneri per il trasferimento allo Stato, quantificati in 21,895 mln, rappresentano le economie prodotte dalla riduzione degli stanziamenti relativi alle spese di amministrazione della Gestione, determinati in attuazione delle norme di contenimento delle spese di funzionamento dell'Istituto.

Le spese di amministrazione determinate in 95,518 mln, rappresentano la quota parte delle spese di amministrazione dell'Istituto, attribuite alla Gestione in base ai criteri stabiliti dall'art. 57 del Regolamento per l'Amministrazione e la contabilità dell'INPS.

I trasferimenti passivi, ammontano complessivamente a 8,101 mln e si riferiscono, come evidenziato nell'all. n. 9, alle somme da trasferire allo Stato per 3,409 mln e a contribuzioni da trasferire ad altri enti per 4,692 mln.

I valori di copertura di periodi assicurativi, pari a 418.000 euro, si riferiscono a trasferimenti ad altre gestioni dell'Istituto.

Nella tabella che segue si riportano, per grandi aggregati, i dati delle spese di amministrazione a carico della gestione rispettivamente per gli anni 2018 e 2019.

Gestione n. 5

2019

Spese di amministrazione attribuite alla gestione

Tipologia di spese	Anno 2018	Anno 2019
- Spese per il personale	64.976.017,48	63.964.231,76
- Servizi postali, bancari e di altri enti	8.781.996,76	8.822.784,84
- Spese postali e telefoniche	3.384.655,00	3.170.216,00
- Spese di gestione e conduzione immobili strumentali	6.826.178,00	6.647.210,00
- Accertamenti sanitari	38,00	43,00
- Spese legali	2.531.396,49	1.975.705,03
- Servizi e dispositivi informatici	18.450.943,00	17.383.823,00
- Servizi di riscossione dei contributi resi dagli adr	883.712,00	2.393.931,00
- Altre spese	6.146.009,54	5.996.671,84
<i>Totale spese</i>	111.980.946,27	110.354.616,47
- Meno recuperi	-9.547.825,45	-8.723.847,50
- Meno residui insussistenti passivi	-839.284,00	-6.113.204,00
Totale spese nette	101.593.836,82	95.517.564,97

L'eliminazione per irrecuperabilità o insussistenza dei crediti per contributi, sanzioni e prestazioni da recuperare, risulta pari a 34,165 mln, così come esposto in dettaglio nell'allegato 10 ed è compensata per 31,434 mln dal prelievo dal Fondo svalutazione crediti contributivi e per 1,459 mln dal prelievo dal Fondo svalutazione crediti per prestazioni da recuperare.

Gli oneri tributari, pari a 3,414 mln, si riferiscono agli oneri relativi all'imposta regionale sulle attività produttive e, in misura minore, alle ritenute erariali sui conti correnti postali.

Risultato di esercizio -2.724,347 mln

L'esercizio in esame si è chiuso un disavanzo economico di 2.724,347 mln rispetto ai 2.891,826 mln dell'esercizio precedente.

2019

Gestione n. 5

STATO PATRIMONIALE

Attivo

Attivo circolante 689,924 mln

I crediti per aliquote contributive a carico dei datori di lavoro e/o degli iscritti, risultano pari a 2.278,134 mln, al lordo del Fondo svalutazione crediti contributivi per 1.701,195.

I crediti per poste correttive e compensative di spese correnti, ammontano a 49,529 mln, rettificati dal Fondo svalutazione crediti per prestazioni da recuperare.

Ratei e risconti

I ratei attivi sono stati accertati in 290,549 mln e si riferiscono alla quota dei contributi di competenza dell'anno 2019, che verranno riscossi nell'anno 2020.

Gestione n. 5

2019

Passivo**Patrimonio netto**

Il ripiano delle anticipazioni di bilancio, pari a 5.959,501 mln, evidenzia la quota parte delle anticipazioni di bilancio concesse dallo Stato ai sensi dell'art. 35, comma 3, della legge 448/1998, attribuita alla gestione a titolo definitivo così come quantificata dalla Conferenza dei Servizi ai sensi dell'art.1 commi 178 e 179 della legge 27 dicembre 2017, n. 205.

Per effetto dei fenomeni gestionali considerati, il disavanzo patrimoniale al 31 dicembre 2019 si attesta su un valore di 89.861,646 mln, mostrando un peggioramento di 2.724,347 mln rispetto al dato all'inizio dell'esercizio.


Debiti

Il debito in conto corrente risulta pari a 90.502,536 mln con un aumento di 2.681,581 mln rispetto all'inizio dell'anno.

Ratei e risconti

I ratei passivi (all. n. 3) sono stati determinati in 30,949 mln e si riferiscono alle prestazioni di competenza dell'esercizio 2019, che avranno la loro manifestazione finanziaria nell'anno 2020.

IL DIRETTORE CENTRALE
BILANCI, CONTABILITA' E SERVIZI FISCALI



IL DIRETTORE GENERALE



2019

Gestione n. 5

BILANCIO CONSUNTIVO

SITUAZIONE PATRIMONIALE AL 31 DICEMBRE 2019

ATTIVO				
Codice Conto	Denominazione conto	Consistenza al 31/12/2019	Consistenza al 31/12/2018	Variazioni
B	IMMOBILIZZAZIONI			
II	Immobilizzazioni Materiali			
1	Terreni e fabbricati			
	Quota di partecipazione all'acquisizione di immobili strumentali adibiti ad uffici	1.468.017,32	1.599.204,16	-131.186,84
	TOTALE	1.468.017,32	1.599.204,16	-131.186,84
	TOTALE IMMOBILIZZAZIONI	1.468.017,32	1.599.204,16	-131.186,84
C	ATTIVO CIRCOLANTE			
II	Residui attivi			
2	Crediti verso iscritti, soci e terzi			
	Crediti per aliquote contributive a carico dei datori di lavoro e/o degli iscritti	2.278.134.250,60	2.140.558.379,66	137.575.870,94
	Crediti per poste correttive e compensative di spese correnti	49.529.596,60	50.447.149,02	-917.552,42
	Crediti verso iscritti soci e terzi per entrate non classificabili in altre voci	85.744.064,17	83.949.413,93	1.794.650,24
	Fondo svalutazione crediti contributivi	-1.701.195.387,66	-1.531.681.562,51	-169.513.825,15
	Fondo svalutazione crediti per prestazioni da recuperare	-22.288.318,47	-22.701.217,06	412.898,59
	TOTALE	689.924.205,24	720.572.163,04	-30.647.957,80
	TOTALE ATTIVO CIRCOLANTE	689.924.205,24	720.572.163,04	-30.647.957,80
D	RATEI E RISCONTI			
I	Ratei e Risconti			
1	Ratei attivi			
	Ratei attivi	290.548.910,64	291.425.207,60	-876.296,96
	TOTALE	290.548.910,64	291.425.207,60	-876.296,96
	TOTALE RATEI E RISCONTI	290.548.910,64	291.425.207,60	-876.296,96
	TOTALE ATTIVO	981.941.133,20	1.013.596.574,80	-31.655.441,60

Gestione n. 5

2019

SITUAZIONE PATRIMONIALE AL 31 DICEMBRE 2019

PASSIVO				
Codice Conto	Denominazione Conto	Consistenza al 31/12/2019	Consistenza al 31/12/2018	Variazioni
A	PATRIMONIO NETTO			
V	Contributi per ripiano disavanzi			
1	Contributi per ripiano disavanzi			
	Ripiano delle anticipazioni di bilancio	5.959.501.697,95	5.959.501.697,95	0,00
	TOTALE	5.959.501.697,95	5.959.501.697,95	0,00
VIII	Avanzi (Disavanzi) economici portati a nuovo			
1	Avanzi (Disavanzi) economici portati a nuovo			
	Disavanzo economico esercizi precedenti	-93.096.800.615,05	-90.204.974.276,50	-2.891.826.338,55
	TOTALE	-93.096.800.615,05	-90.204.974.276,50	-2.891.826.338,55
IX	Avanzo (Disavanzo) economico d'esercizio			
1	Avanzo (Disavanzo) economico d'esercizio			
	Disavanzo economico d'esercizio	-2.724.347.315,16	-2.891.826.338,55	167.479.023,39
	TOTALE	-2.724.347.315,16	-2.891.826.338,55	167.479.023,39
	TOTALE PATRIMONIO NETTO	-89.861.646.232,26	-87.137.298.917,10	-2.724.347.315,16
C	FONDI PER RISCHI ED ONERI			
I	Fondi per Rischi ed oneri			
3	per altri rischi e oneri futuri			
	Fondo accantonamento art. 39 L. 153/69	304.709,57	304.709,57	0,00
	TOTALE	304.709,57	304.709,57	0,00
	TOTALE FONDI PER RISCHI ED ONERI	304.709,57	304.709,57	0,00
E	DEBITI			
I	Debiti			
10	Debiti verso iscritti, soci e terzi per prestazioni dovute			
	Debiti per le spese per prestazioni istituzionali	125.203.113,96	117.213.249,96	7.989.864,00
11	Debiti verso lo Stato ed altri soggetti pubblici			
	Debiti per trasferimenti passivi allo Stato e ad altri soggetti pubblici	2.663.217,86	2.689.917,38	-26.699,52
12	Debiti diversi			
	Debiti per oneri finanziari	56.679.916,65	56.679.916,65	0,00
	Debiti per poste correttive e compensative di entrate correnti	125.252.017,69	122.795.867,85	2.456.149,84
	Rapporti di c/c tra le Gestioni e la Gestione per la produzione dei servizi	90.502.535.689,73	87.820.954.530,49	2.681.581.159,24
	TOTALE	90.812.333.955,89	88.120.333.482,33	2.692.000.473,56
	TOTALE DEBITI	90.812.333.955,89	88.120.333.482,33	2.692.000.473,56
F	RATEI E RISCONTI			
I	Ratei e Risconti			
1	Ratei passivi			
	Ratei passivi	30.948.700,00	30.257.300,00	691.400,00
	TOTALE	30.948.700,00	30.257.300,00	691.400,00
	TOTALE RATEI E RISCONTI	30.948.700,00	30.257.300,00	691.400,00
	TOTALE PASSIVO	981.941.133,20	1.013.596.574,80	-31.655.441,60

IL PRESIDENTE

PASQUALE TRIDICO

2019

Gestione n. 5

GESTIONE DEI CONTRIBUTI E DELLE PRESTAZIONI PREVIDENZIALI DEI COLTIVATORI DIRETTI, COLONI E MEZZADRI

CONTO ECONOMICO DELL'ANNO 2019

Codice Conto	Denominazione conto	Consuntivo 2019	Consuntivo 2018	Variazioni
A	VALORE DELLA PRODUZIONE			
A.01	PROVENTI E CORRISPETTIVI PER LA PRODUZIONE DELLE PRESTAZIONI E/O SERVIZI			
	ENTRATE ACCERTATE NELL'ESERCIZIO			
	Aliquote contributive a carico dei datori di lavoro e/o degli iscritti	1.273.155.578,68	1.255.830.135,35	17.325.443,33
	Poste correttive e compensative di entrate correnti per proventi e corrispettivi derivanti dalla vendita di beni e/o prestazione di servizi	-11.087.526,84	-12.898.496,11	1.810.969,27
	Quote di partecipazione degli iscritti all'onere di specifiche gestioni	5.749.779,49	5.583.049,79	166.729,70
	RETTIFICA DELLE ENTRATE ACCERTATE NELL'ESERCIZIO CON I MOVIMENTI DEI RATEI E DEI RISCOINTI			
	Contributi a carico dei datori di lavoro e/o degli iscritti (Ratei attivi finali)	289.232.729,36	290.089.975,30	-857.245,94
	Contributi a carico dei datori di lavoro e/o degli iscritti (Ratei attivi iniziali)	-290.089.975,30	-285.550.619,35	-4.539.355,95
	TOTALE PROVENTI E CORRISPETTIVI PER LA PRODUZIONE DELLE PRESTAZIONI E/O SERVIZI	1.266.960.585,39	1.253.054.044,98	13.906.540,41
A.05	ALTRI RICAVI E PROVENTI			
	ENTRATE ACCERTATE NELL'ESERCIZIO			
	Entrate non classificabili in altre voci	9.292.596,19	8.910.774,18	381.822,01
	Trasferimenti da GIAS	48.298.448,47	45.476.417,42	2.822.031,05
	Valori di copertura di periodi assicurativi	168.996,50	168.671,06	325,44
	RETTIFICA DELLE ENTRATE ACCERTATE NELL'ESERCIZIO CON I MOVIMENTI DEI RATEI E DEI RISCOINTI			
	Entrate non classificabili in altre voci (Ratei attivi finali)	1.316.181,28	1.335.232,30	-19.051,02
	Entrate non classificabili in altre voci (Ratei attivi iniziali)	-1.335.232,30	-1.420.894,52	85.662,22
	TOTALE ALTRI RICAVI E PROVENTI	57.740.990,14	54.470.200,44	3.270.789,70
	TOTALE VALORE DELLA PRODUZIONE	1.324.701.575,53	1.307.524.245,42	17.177.330,11
B	COSTO DELLA PRODUZIONE			
B.06	COSTI PER ACQUISTO MATERIE PRIME, SUSSIDIARIE, CONSUMO E MERCI			
B.06A	PRESTAZIONI ISTITUZIONALI			
	SPESE IMPEGNATE NELL'ESERCIZIO			
	Onere per il trasferimento allo Stato dei risparmi di spesa conseguiti ai sensi dell'art. 1, comma 301, della legge 23 dicembre 2014, n. 190, che ha disposto la soppressione dell'art. 5, comma 1, ultimo periodo, della legge n. 323/2000 - art. 1, comma 305, della legge n. 190/2014	-395.829,00	0,00	-395.829,00
	Oneri prestazioni economiche e accessorie connessi alla prevenzione e cura invalidità	-13.483,00	-66.863,00	53.380,00
	Poste correttive e compensative di spese correnti per prestazioni istituzionali	35.204.107,15	45.582.028,38	-10.377.921,23
	Spese per prestazioni	-3.749.687.690,98	-3.879.516.066,99	129.828.376,01
	RETTIFICA DELLE SPESE IMPEGNATE NELL'ESERCIZIO CON I MOVIMENTI DEI RATEI, DEI RISCOINTI E DELLE RIMANENZE			
	Spese per prestazioni istituzionali (Ratei passivi finali)	-30.948.700,00	-30.257.300,00	-691.400,00
	Spese per prestazioni istituzionali (Ratei passivi iniziali)	30.257.300,00	25.131.100,00	5.126.200,00

Gestione n. 5

2019

	TOTALE COSTI PER ACQUISTO MATERIE PRIME, SUSSIDIARIE, CONSUMO E MERCI	-3.715.584.295,83	-3.839.127.101,61	123.542.805,78
B.10	AMMORTAMENTI E SVALUTAZIONI			
B.10D	SVALUTAZIONE DEI CREDITI COMPRESI NELL'ATTIVO CIRCOLANTE			
	ASSEGNAZIONI A FONDI E ACCANTONAMENTI VARI			
	Svalutazione crediti contributivi	-200.947.679,66	-223.327.274,52	22.379.594,86
	Svalutazione crediti per prestazioni da recuperare	-1.046.551,78	0,00	-1.046.551,78
	TOTALE AMMORTAMENTI E SVALUTAZIONI	-201.994.231,44	-223.327.274,52	21.333.043,08
B.14	ONERI DIVERSI DI GESTIONE			
	SPESE IMPEGNATE NELL'ESERCIZIO			
	Oneri per il trasferimento allo Stato delle economie derivanti dalla riduzione degli stanziamenti relativi a spese di amministrazione	-21.894.701,71	-23.395.531,89	1.500.830,18
	Spese di amministrazione	-95.517.564,97	-101.593.836,82	6.076.271,85
	Spese non classificabili in altre voci	-618.058,42	-547.481,54	-70.576,88
	Trasferimenti passivi	-8.100.634,50	-6.352.305,81	-1.748.328,69
	Trasferimento dalle gestioni previdenziali delle riduzioni dei trattamenti pensionistici di importo elevato per accantonamento - art. 1, commi da 261 a 263 della Legge 30 dicembre 2018, n. 145	-179.279,27	0,00	-179.279,27
	Valori di copertura di periodi assicurativi	-418.382,72	-1.270.762,40	852.379,68
	TOTALE ONERI DIVERSI DI GESTIONE	-126.728.621,59	-133.159.918,46	6.431.296,87
	TOTALE COSTO DELLA PRODUZIONE	-4.044.307.148,86	-4.195.614.294,59	151.307.145,73
	DIFFERENZA TRA VALORI E COSTI DELLA PRODUZIONE (A) + (-B)	-2.719.605.573,33	-2.888.090.049,17	168.484.475,84
C	PROVENTI E ONERI FINANZIARI			
C.16	ALTRI PROVENTI FINANZIARI			
	ENTRATE ACCERTATE NELL'ESERCIZIO			
	Redditi e proventi patrimoniali	34.329,82	1.770,11	32.559,71
	TOTALE ALTRI PROVENTI FINANZIARI	34.329,82	1.770,11	32.559,71
C.17	INTERESSI PASSIVI ED ALTRI ONERI FINANZIARI			
	SPESE IMPEGNATE NELL'ESERCIZIO			
	Oneri finanziari	-135.464,58	-47.553,47	-87.911,11
	TOTALE INTERESSI PASSIVI ED ALTRI ONERI FINANZIARI	-135.464,58	-47.553,47	-87.911,11
	TOTALE PROVENTI E ONERI FINANZIARI	-101.134,76	-45.783,36	-55.351,40
D	RETTIFICHE DI VALORE DI ATTIVITÀ FINANZIARIE			
D.19	SVALUTAZIONI DI ATTIVITÀ FINANZIARIE			
	SVALUTAZIONI DELL'ESERCIZIO			
	Irrecuperabilità o insussistenza crediti diversi	0,00	-83.028,47	83.028,47
	TOTALE SVALUTAZIONI DI ATTIVITÀ FINANZIARIE	0,00	-83.028,47	83.028,47
	TOTALE RETTIFICHE DI VALORE DI ATTIVITÀ FINANZIARIE	0,00	-83.028,47	83.028,47
E	PROVENTI E ONERI STRAORDINARI			
E.20	PROVENTI STRAORDINARI			
	PROVENTI STRAORDINARI DELL'ESERCIZIO			
	Eccedenza del fondo svalutazione crediti per prestazioni da recuperare	0,00	1.036.945,79	-1.036.945,79
	TOTALE PROVENTI STRAORDINARI	0,00	1.036.945,79	-1.036.945,79
E.22	SOPRAVVENIENZE ATTIVE ED INSUSSISTENZE DEL PASSIVO DERIVANTI DALLA GESTIONE DEI RESIDUI			
	SOPRAVVENIENZE ATTIVE ED INSUSSISTENZE DEL PASSIVO DERIVANTI DALLA GESTIONE DEI RESIDUI			
	Riaccertamento di residui attivi	43.768,43	37.553,05	6.215,38

2019

Gestione n. 5

	TOTALE SOPRAVVENIENZE ATTIVE ED INSUSSISTENZE DEL PASSIVO DERIVANTI DALLA GESTIONE DEI RESIDUI	43.768,43	37.553,05	6.215,38
E.23	SOPRAVVENIENZE PASSIVE ED INSUSSISTENZE DELL'ATTIVO DERIVANTI DALLA GESTIONE DEI RESIDUI			
	SOPRAVVENIENZE PASSIVE ED INSUSSISTENZE DELL'ATTIVO DERIVANTI DALLA GESTIONE DEI RESIDUI			
	Eliminazione residui attivi	-34.164.585,94	-37.717.589,33	3.553.003,39
	Prelievo dal Fondo svalutazione crediti contributivi	31.433.854,51	35.179.617,20	-3.745.762,69
	Prelievo dal Fondo svalutazione crediti per prestazioni da recuperare	1.459.450,37	1.185.772,95	273.677,42
	TOTALE SOPRAVVENIENZE PASSIVE ED INSUSSISTENZE DELL'ATTIVO DERIVANTI DALLA GESTIONE DEI RESIDUI	-1.271.281,06	-1.352.199,18	80.918,12
	TOTALE PROVENTI E ONERI STRAORDINARI	-1.227.512,63	-277.700,34	-949.812,29
	RISULTATO PRIMA DELLE IMPOSTE (A) + (-B) + (-C) + (-D) + (E)	-2.720.934.220,72	-2.888.496.561,34	167.562.340,62
F	IMPOSTE DELL'ESERCIZIO			
F.01	IMPOSTE DELL'ESERCIZIO			
	SPESE IMPEGNATE NELL'ESERCIZIO			
	Imposte su operazioni commerciali ed altri oneri tributari	-3.413.094,44	-3.329.777,21	-83.317,23
	TOTALE IMPOSTE DELL'ESERCIZIO	-3.413.094,44	-3.329.777,21	-83.317,23
	TOTALE IMPOSTE DELL'ESERCIZIO	-3.413.094,44	-3.329.777,21	-83.317,23
	AVANZO ECONOMICO / DISAVANZO ECONOMICO	-2.724.347.315,16	-2.891.826.338,55	167.479.023,39

Gestione n. 5

2019

ALLEGATI

Gestione CDCM

Allegato 1

DEBITI VERSO LO STATO E ALTRI SOGGETTI PUBBLICI

DESCRIZIONE	CONSISTENZA al 31/12/2019	CONSISTENZA al 31/12/2018	VARIAZIONI
CONTRIBUZIONE A FAVORE DEGLI ENTI DI PATRONATO E DI ASSISTENZA SOCIALE	2.175.283,84	2.240.368,70	-65.084,86
SOMME GIÀ DESTINATE ALL'ASSISTENZA SANITARIA DA TRASFERIRE ALLO STATO PER FINANZIAMENTO DEL FONDO SANITARIO NAZIONALE - ART.69, LETT.B), L.833/1978	323.529,26	323.529,26	0,00
TRASFERIMENTO ALLO STATO DI SOMME GIÀ DESTINATE A ONPI - ART. 12, COMMA 3 E 4, LEGGE N. 55/1958 ART. 1 DUODECIES, LEGGE N. 641/1978	164.404,76	126.019,42	38.385,34
TOTALE	2.663.217,86	2.689.917,38	-26.699,52

2019

Gestione n. 5

Allegato 2

DEBITI PER PRESTAZIONI ISTITUZIONALI

DESCRIZIONE	CONSISTENZA al 31/12/2019	CONSISTENZA al 31/12/2018	VARIAZIONI
PENSIONI E RELATIVI TRATTAMENTI PER CARICHI FAMILIARI	125.140.360,79	117.153.170,74	7.987.190,05
PRESTAZIONI DIVERSE A CARICO DI FONDI O GESTIONI PENSIONISTICHE (LIQUIDAZIONE IN CAPITALE, INDENNITÀ, ASSEGNI E LIQUIDAZIONI VARIE)	1.193,32	0,00	1.193,32
PRESTAZIONI ECONOMICHE EROGATE DIRETTAMENTE AI LAVORATORI O RIMBORSATE DIRETTAMENTE ALLE AZIENDE (INTEGRAZIONI SALARIALI, ASSEGNI FAMILIARI E RELATIVE MAGGIORAZIONI, ASSEGNI PER CONGEDI MATRIMONIALI, INDENNITÀ DI MALATTIA E MATERNITÀ, INDENNITÀ ALLE LAVORATRICI MADRI EX ART. 8, LEGGE N. 903/77, INDENNITÀ DI ANZIANITÀ EX ART. 2, LEGGE N. 464/82, RETRIBUZIONI A DONATORI DI SANGUE)	61.559,85	60.079,22	1.480,63
TOTALE	125.203.113,96	117.213.249,96	7.989.864,00

Gestione n. 5

2019

Allegato 3

RATEI PASSIVI

DESCRIZIONE	Consistenza al 31.12.2019	Consistenza al 31.12.2018	VARIAZIONI
RATE DI PENSIONE A CARICO DELLA GESTIONE	28.520.000,00	27.765.700,00	754.300,00
INDENNITÀ DI MATERNITÀ - LEGGE N. 546/1987	2.428.700,00	2.491.600,00	-62.900,00
TOTALE	30.948.700,00	30.257.300,00	691.400,00

2019

Gestione n. 5

Allegato 4

CONTRIBUTO A CARICO DEGLI ISCRITTI

DESCRIZIONE	CONSUNTIVO 2019				CONSUNTIVO 2018	VARIAZIONI
	ACCERTATI NEL 2019	Rateo al 31.12.2018	Rateo al 31.12.2019	DATO ECONOMICO		
CONTRIBUTO ADDIZIONALE DOVUTO AI SENSI DELL' ART.12 L.233/90	102.183.425,56	23.591.750,47	23.553.704,32	102.145.379,41	101.250.724,25	894.655,16
CONTRIBUTO A PERCENTUALE, DI CUI ALL'ART.7 DELLA LEGGE N.233/1990 E SUCCESSIVE MODIFICAZIONI	1.123.514.871,02	255.774.433,07	255.071.957,26	1.122.812.395,21	1.112.009.086,32	10.803.308,89
CONTRIBUTO DI RISANAMENTO, EX AR 17 L.160/1975, DOVUTO AI SENSI DELL'ART.13 DELLA LEGGE N.405/1990	44.091.363,96	9.915.513,40	9.803.279,60	43.979.130,16	43.721.679,18	257.450,98
CONTRIBUTO PER L'INDENNITÀ DI MATERNITÀ- LEGGE N. 546/1987	3.365.918,14	808.278,36	803.788,18	3.361.427,96	3.388.001,55	-26.573,59
TOTALE	1.273.155.578,68	290.089.975,30	289.232.729,36	1.272.298.332,74	1.260.369.491,30	11.928.841,44

Gestione n. 5

2019

Allegato 5

QUOTE DI PARTECIPAZIONE DEGLI ISCRITTI

DESCRIZIONE	CONSUNTIVO 2019				CONSUNTIVO 2018	VARIAZIONI
	Somme da Impegnare	Rateo al 31.12.2018	Rateo al 31.12.2019	Dato Economico		
CONTRIBUTO DI SOLIDARIETÀ ART.1 C. 486 L.147/2013	0,00	0,00	0,00	0,00	0,00	0,00
PROSECUTORI VOLONTARI	2.985.641,73	0,00	0,00	2.985.641,73	2.634.562,53	351.079,20
PROVENTI PER DIVIETO DI CUMULO TRA PENSIONI E REDDITI DA LAVORO	365.426,66	0,00	0,00	365.426,66	281.568,48	83.858,18
RIDUZIONE DEI TRATTAMENTI PREVIDENZIALI AI SENSI DELL'ART. 1 COMMA 261 DELLA LEGGE 145/2018	179.279,27	0,00	0,00	179.279,27	0,00	179.279,27
RISERVE E VALORI CAPITALI DI RISCATTO VERSATI DAGLI ISCRITTI	511.049,04	0,00	0,00	511.049,04	511.128,99	-79,95
VALORI DI RISCATTO DIVERSI PER PERIODI SCOPERTI DI ASSICURAZIONE	1.708.382,79	0,00	0,00	1.708.382,79	2.155.789,79	-447.407,00
TOTALE	5.749.779,49	0,00	0,00	5.749.779,49	5.583.049,79	166.729,70

2019

Gestione n. 5

Allegato 6

ENTRATE NON CLASSIFICABILI IN ALTRE VOCI

DESCRIZIONE	CONSUNTIVO 2019				CONSUNTIVO 2018	VARIAZIONI
	ACCERTATE NEL 2019	Rateo al 31.12.2018	Rateo al 31.12.2019	TOTALE (dato economico)		
ENTRATE DIVERSE	1.507.904,26	0,00	0,00	1.507.904,26	1.132.175,69	375.728,57
INTERESSI PER LA RISCOSSIONE DILAZIONATA O DIFFERITA DEI CONTRIBUTI	796.087,25	0,00	0,00	796.087,25	624.329,58	171.757,67
SANZIONI CIVILI, AMMINISTRATIVE, MULTE E AMMENDE	6.973.084,49	1.335.232,30	1.316.181,28	6.954.033,47	6.915.862,96	38.170,51
VALORI CAPITALI E SOMME CONNESSE RELATIVI A ONERI PER ASSEGNI DI INVALIDITÀ E PENSIONI DI INABILITÀ A SEGUITO DELL'AZIONE DI SURROGAZIONE AI SENSI DELL'ART. 14, LEGGE N. 222/1984	15.520,19	0,00	0,00	15.520,19	152.743,73	-137.223,54
TOTALE	9.292.596,19	1.335.232,30	1.316.181,28	9.273.545,17	8.825.111,96	448.433,21

Gestione n. 5

2019

Allegato 7

TRASFERIMENTI DALLA GESTIONE PER GLI INTERVENTI ASSISTENZIALI E DI SOSTEGNO ALLE GESTIONI PREVIDENZIALI

DESCRIZIONE	CONSUNTIVO 2019	CONSUNTIVO 2018	VARIAZIONI
ABOLIZIONE DIVIETO DI CUMULO ART.72 LEGGE 388/2000	2.234.000,00	2.234.000,00	0,00
ABOLIZIONE DIVIETO DI CUMULO ART. 77 L. 448/1998	1.341.700,00	1.341.700,00	0,00
COPERTURA FIGURATIVA ASTENSIONE FACOLTATIVA MATERNITÀ - L.53/2000 - CD/CM	140.462,00	150.879,00	-10.417,00
COPERTURA ONERI DERIVANTI DAL RISCATTO DEL CORSO LEGALE DI LAUREA E DALLA TOTALIZZAZIONE DEI PERIODI CONTRIBUTIVI AI FINI PENSIONISTICI AI SENSI DELL'ART. 5,COMMA 8, DELLA LEGGE N.127/2007	11.125,00	14.472,00	-3.347,00
ONERE PER LA COPERTURA DEL MANCATO GETTITO ALLE GESTIONI DEI LAVORATORI ISCRITTI NELL'ASSICURAZIONE GENERALE OBBLIGATORIA E ALLE FORME SOSTITUTIVE, ESCLUSIVE ED ESONERATIVE, NONCHÉ DEGLI ARTIGIANI, COMMERCIANTI, COLTIVATORI DIRETTI MEZZADRI E COLONI E DEI LAVORATORI ISCRITTI NELLA GESTIONE SEPAR	4.236.000,00	4.236.000,00	0,00
TRASFERIMENTO DALLA GIAS DELL'ECCEDEZZA ANNUA DEL CONTRIBUTO DELLO STATO A COPERTURA DEGLI AF, AI, CD, CM - ART. 28, C.20, L. 88/1989	40.486.748,47	37.664.717,42	2.822.031,05
TOTALE	48.450.035,47	45.641.768,42	2.808.267,05

2019

Gestione n. 5

Allegato 8

SPESE PER PRESTAZIONI ISTITUZIONALI

DESCRIZIONE	CONSUNTIVO 2019				CONSUNTIVO 2018	VARIAZIONI
	IMPEGNATE NEL 2019	Rateo al 31.12.2018	Rateo al 31.12.2019	DATO ECONOMICO		
RATE DI PENSIONE A CARICO DELLA GESTIONE	3.746.692.794,88	27.765.700,00	28.520.000,00	3.747.447.094,88	3.881.597.831,00	-134.150.736,12
INDENNITÀ DI MATERNITÀ - LEGGE N. 546/1987	2.787.979,61	2.491.600,00	2.428.700,00	2.725.079,61	2.818.689,91	-93.610,30
ASSEGNI DI CUI ALL'ART.5, LEGGE N. 222/1984	206.916,49	0,00	0,00	206.916,49	225.746,08	-18.829,59
ONERE: PREVENZIONE E CURA INVALIDITÀ'	13.483,00	0,00	0,00	13.483,00	66.863,00	-53.380
TOTALE A CARICO DELLA GESTIONE (A)	3.749.701.173,98	30.257.300,00	30.948.700,00	3.750.392.573,98	3.884.709.129,99	-134.316.556,01

- QUOTE A CARICO DELLA GIAS:

BENEFICI VITTIME TERRORISMO - L. 266/2005	380.384,12	0,00	0,00	380.384,12	366.217,26	14.166,86
CONVENZIONE AUSTRALIA	587.250,00	0,00	0,00	587.250,00	675.000,00	-87.750,00
CONVENZIONE VENEZUELA	816.123,00	0,00	0,00	816.123,00	813.878,89	2.244,11
IMPORTO AGGIUNTIVO - ART.70, C.7, L. 388/2000	12.539.587,82	0,00	0,00	12.539.587,82	14.453.767,82	-1.914.180,00
INTEGR. TRATT. MIN. - ART. 1, L. 222/84	31.580.689,07	0,00	0,00	31.580.689,07	32.072.821,62	-492.132,55
LAVORATORI PRECOCI - ART.1 COMMA DA 199 A 205 LEGGE 232/2016	13.555.721,55	0,00	0,00	13.555.721,55	7.545.447,19	6.010.274,36
MAGGIORAZIONE SOC. TRATT. MINIMI RESIDENTI ALL'ESTERO - ART.38, CO. 9, L. 289/2002	0,00	0,00	0,00	0,00	0,00	0,00
MAGG. PENSIONE EX COMBATTENTI, ART.6, L.140/85 E L.544/88	1.478.240,45	0,00	0,00	1.478.240,45	1.580.975,42	-102.734,97
MAGG. PEREQUAZ. PENS.<=1MIL.(0,7%) - ART. 11, CO. 5, L. 537/93	12.200.000,00	0,00	0,00	12.200.000,00	13.200.000,00	-1.000.000,00
MAGG. SOCIALE TRATT. MINIMO - ART. 38, LETT. A), L. 448/2001	19.133.782,44	0,00	0,00	19.133.782,44	21.370.834,26	-2.237.051,82
MAGG. SOCIALI - ART. 1, L. 140/1985 E SUCC. PROROGHE	19.491.595,82	0,00	0,00	19.491.595,82	20.968.787,42	-1.477.191,60
MODIFICA PEREQUAZIONE AUTOMATICA - ART. 69, CO. 1, L. 388/2000	5.206.735,00	0,00	0,00	5.206.735,00	8.369.443,00	-3.162.708,00
ONERE DERIVANTE DALL'ABOLIZIONE DELLA PENALIZZAZIONE PER L'ACCESSO ALLA PENSIONE ANTICIPATA CON ETÀ INFERIORE A 62 ANNI- AI SENSI DELL'ART.1, COMMA 299, DELLA LEGGE N. 208/2015 -COMMA 113 L. 190/2014 - COMMA 194 L. 232/2016	4.794.500,00	0,00	0,00	4.794.500,00	3.581.300,00	1.213.200,00

Gestione n. 5

2019

ONERE PER CUMULO PERIODI ASSICURATIVI A FINI PENSIONISTICI - ART. 1, CO. 239 E SS., L. 228/2012	949.100,00	0,00	0,00	949.100,00	894.565,88	54.534,12
ONERE PER L'APPLICAZIONE IN MISURA INTERA DELLA PEREQUAZIONE - ART. 5, CO. 6, L. 127/2007	1.776.293,00	0,00	0,00	1.776.293,00	1.776.293,00	0,00
ONERE PER L'ESTENSIONE DEL REGIME DI CUI ALL'ART. 1, CO. 9, L. 243/2004 ("OPZIONE DONNA") - ART. 1, CO. 281, L. 208/2015	13.885.945,72	0,00	0,00	13.885.945,72	11.523.692,66	2.362.253,06
ONERE PER MODIFICA INTEGRAZIONE AL TRATTAMENTO MINIMO - ART. 1, L. 385/2000	225.195,03	0,00	0,00	225.195,03	187.771,06	37.423,97
ONERI DERIVANTI DAL CUMULO TRA PENSIONE E RENDITA INAIL - ART. 73, L. 388/2000	7.400.000,00	0,00	0,00	7.400.000,00	6.200.000,00	1.200.000,00
PENSIONAMENTI ANTICIPATI PER ADDETTI A LAVORAZIONI CON IMPIEGO DI AMIANTO - ART. 13, CO. 6-8, L. 257/92	3.202.815,99	0,00	0,00	3.202.815,99	3.387.763,00	-184.947,01
PENSIONAMENTI ANTICIPATI PER ADDETTI A LAVORAZIONI PARTICOLARMENTE FATICOSE E PESANTI - D. LGS. 67/2011	358.882,23	0,00	0,00	358.882,23	318.543,27	40.338,96
PENSIONAMENTI ANTICIPATI PER I LAVORATORI IMPIEGATI IN L.S.U DA ALMENO UN ANNO - ART. 2 D.I. 21/05/1998	0,00	0,00	0,00	0,00	0,00	0,00
PENSIONAMENTI ANTICIPATI PER LAVORATORI ESPOSTI AL RISCHIO CHIMICO - ART. 3, CO. 133, L. 350/2003	140.256,23	0,00	0,00	140.256,23	143.131,07	-2.874,84
PENSIONAMENTI ANTICIPATI PER LAVORATORI RIENTRATI DALLA SVIZZERA - ART. 3, L. 172/2002	0,00	0,00	0,00	0,00	0,00	0,00
PENSIONAMENTO ANTICIPATO EX ART 15 D.L. N. 4/2019	9.152.213,72	0,00	0,00	9.152.213,72	0,00	9.152.213,72
PENSIONE QUOTA 100 - ART 14 D.L. N. 4/2019	22.458.710,18	0,00	0,00	22.458.710,18	0,00	22.458.710,18
QUOTA DI INTEGRAZIONE AL MINIMO PER MODIFICA LIMITI REDDITO- ART. 11, CO. 38, L. 537/93	6.450.000,00	0,00	0,00	6.450.000,00	6.900.000,00	-450.000,00
QUOTA PARTE DELLE RATE DI PENSIONE - ART. 11, L. 54/62	0,00	0,00	0,00	0,00	0,00	0,00
QUOTA PARTE MENSILITÀ DI PENSIONE EROGATA - ART. 37, CO. 3, LETT. C), L. 88/89	2.350.260.000,00	0,00	0,00	2.350.260.000,00	2.275.100.000,00	75.160.000,00
RICONOSCIMENTO PEREQUAZIONE ART.1 D.L. 65/2015 (SENTENZA C.C. 70/2015)	9.076.118,65	0,00	0,00	9.076.118,65	9.020.300,00	55.818,65

2019

Gestione n. 5

SALVAGUARDATI - ART. 1, CO. 194 E SS., L. 147/2013 (QUINTA SALVAGUARDIA)	304.661,39	0,00	0,00	304.661,39	708.603,85	-403.942,46
SALVAGUARDATI - ART. 1, CO. 231, L. 228/2012 (TERZA SALVAGUARDIA)	556.810,41	0,00	0,00	556.810,41	998.241,34	-441.430,93
SALVAGUARDATI - ART. 1, CO. 263-270, L. 209/2015 (SETTIMA SALVAGUARDIA)	2.729.149,21	0,00	0,00	2.729.149,21	3.496.435,65	-767.286,44
SALVAGUARDATI - ART. 22, CO. 1, D.L. 95/2012, CONV. CON L. 135/2012 (SECONDA SALVAGUARDIA)	1.440.670,41	0,00	0,00	1.440.670,41	1.629.104,05	-188.433,64
SALVAGUARDATI - ART. 2, L. 147/2014 (SESTA SALVAGUARDIA)	2.665.830,81	0,00	0,00	2.665.830,81	3.345.654,88	-679.824,07
SALVAGUARDATI - ARTT. 11 E 11-BIS, D.L. 102/2013, CONV. CON L. 124/2013 (QUARTA SALVAGUARDIA)	60.817,08	0,00	0,00	60.817,08	139.442,46	-78.625,38
SALVAGUARDATI - L. 232/2016 (OTTAVA SALVAGUARDIA)	3.894.420,16	0,00	0,00	3.894.420,16	4.213.182,93	-318.762,77
SOMMA AGGIUNTIVA - ART. 5, CO. 1-4, L. 127/2007	272.383.437,88	0,00	0,00	272.383.437,88	293.619.876,75	-21.236.438,87
TOTALIZZAZIONE PERIODI ASSICURATIVI - D. LGS. 42/2006	1.174.959,79	0,00	0,00	1.174.959,79	1.101.789,33	73.170,46
TOTALE A CARICO GIAS (B)	2.832.310.897,16	0,00	0,00	2.832.310.897,16	2.749.702.864,06	82.608.033,10
SPESE PER PRESTAZIONI ISTITUZIONALI (A+B)	6.582.012.071,14	30.257.300,00	30.948.700,00	6.582.703.471,14	6.634.411.994,05	-51.708.522,91

Gestione n. 5

2019

Allegato 9

TRASFERIMENTI PASSIVI

DESCRIZIONE	CONSUNTIVO 2019	CONSUNTIVO 2018	VARIAZIONI
CONTRIBUZIONE A FAVORE DEGLI ENTI DI PATRONATO E DI ASSISTENZA SOCIALE	2.175.283,84	2.240.368,70	-65.084,86
TRASFERIMENTO ALLO STATO DI SOMME GIÀ DESTINATE A ONPI - ART. 12, COMMA 3 E 4, LEGGE N. 55/1958 ART. 1 DUODECIES, LEGGE N. 641/1978	3.408.911,99	3.408.911,99	0,00
VALORI PER LA COPERTURA DEI PERIODI ASSICURATIVI TRASFERITI AD ALTRI ENTI DI PREVIDENZA	2.516.438,67	703.025,12	1.813.413,55
TOTALE	8.100.634,50	6.352.305,81	1.748.328,69

Allegato 10

VARIAZIONI PATRIMONIALI STRAORDINARIE

DESCRIZIONE	CONSUNTIVO 2019	CONSUNTIVO 2018	VARIAZIONI
ELIMINAZIONE DI RESIDUI ATTIVI PER IRRECUPERABILITA' O INSUSSISTENZA DEI CREDITI PER CONTRIBUTI	31.433.854,51	35.179.617,20	-3.745.762,69
ELIMINAZIONE DI RESIDUI ATTIVI PER IRRECUPERABILITA' O INSUSSISTENZA DEI CREDITI PER PRESTAZIONI DA RECUPERARE	1.459.450,37	1.185.772,95	273.677,42
ELIMINAZIONE DI RESIDUI PASSIVI PER IRRECUPERABILITA' O INSUSSISTENZA DI CREDITI PER INTERESSI DI MORA E SANZIONI CIVILI	1.271.281,06	1.352.199,18	-80.918,12
TOTALE	34.164.585,94	37.717.589,33	-3.553.003,39



Rendiconto 2019

6. GESTIONE DEI CONTRIBUTI E DELLE PRESTAZIONI PREVIDENZIALI DEGLI ARTIGIANI



RENDICONTO 2019

6. GESTIONE DEI CONTRIBUTI E DELLE PRESTAZIONI PREVIDENZIALI DEGLI ARTIGIANI

RELAZIONE DEL DIRETTORE GENERALE

- Sintesi della situazione economica e patrimoniale

BILANCIO CONSUNTIVO

- Situazione patrimoniale al 31 dicembre 2019
- Conto economico

ALLEGATI

- Debiti verso lo Stato e altri soggetti pubblici
- Debiti per prestazioni
- Ratei passivi
- Contributi a carico degli iscritti
- Quote di partecipazione degli iscritti
- Entrate non classificabili in altre voci
- Trasferimenti dalla gestione degli interventi assistenziali e di sostegno alle gestioni previdenziali (GIAS)
- Spese per prestazioni istituzionali
- Trasferimenti passivi
- Poste correttive e compensative di entrate
- Variazioni patrimoniali straordinarie

Gestione n. 6

2019

RELAZIONE DEL DIRETTORE GENERALE

Il rendiconto dell'anno 2019 della Gestione dei contributi e delle prestazioni previdenziali degli artigiani, presenta un disavanzo economico di esercizio di 5.461,229 mln.

Per effetto del risultato di esercizio, il disavanzo patrimoniale al 31 dicembre 2019 è di 74.870,937 mln.

Una visione immediata dell'andamento della Gestione è fornita dal prospetto che segue in cui vengono riportate le risultanze sintetiche relative all'ultimo quinquennio.

Risultato di esercizio e situazione patrimoniale (in mln)

Anno	Risultato di esercizio	Situazione patrimoniale al 31 dicembre
2015	-6.510	-56.089
2016	-5.269	-61.358
2017	-5.532	-66.890
2018	-6.502	-69.410
2019	-5.461	-74.871

Si riportano in forma aggregata, nella sintesi economico patrimoniale che segue, i valori della Gestione riferiti al 2019, raffrontati con i corrispondenti dati per il 2018.

2019

Gestione n. 6

GESTIONE DEI CONTRIBUTI E DELLE PRESTAZIONI PREVIDENZIALI DEGLI ARTIGIANI

SINTESI DELLA SITUAZIONE ECONOMICA E PATRIMONIALE
(dati in migliaia)

DENOMINAZIONE CONTO	CONSUNTIVO 2019	CONSUNTIVO 2018	VARIAZIONI
AVANZO/DISAVANZO PATRIMONIALE NETTO ALL'INIZIO DELL'ESERCIZIO:			
Ripiano delle anticipazioni di bilancio	3.983.339	0	3.983.339
Riserve Legali	0	0	0
Avanzo/Disavanzo	-73.393.047	-66.890.922	-6.502.125
Totale	-69.409.708	-66.890.922	-2.518.786
VALORE DELLA PRODUZIONE			
PROVENTI E CORRISPETTIVI PER LA PRODUZIONE DELLE PRESTAZIONI E/O SERVIZI			
Aliquote contributive a carico dei datori di lavoro e/o degli iscritti	8.193.978	8.041.799	152.179
Poste correttive e compensative di entrate correnti per proventi e corrispettivi derivanti dalla vendita di beni e/o prestazione di servizi	-311.064	-390.772	79.708
Quote di partecipazione degli iscritti all'onere di specifiche gestioni	27.676	24.457	3.219
TOTALE PROVENTI E CORRISPETTIVI PER LA PRODUZIONE DELLE PRESTAZIONI E/O SERVIZI	7.910.590	7.675.484	235.106
ALTRI RICAVI E PROVENTI			
Altre Entrate	106.312	180.381	-74.069
Trasferimenti da altre gestioni dell'I.N.P.S.	343	281	62
Trasferimenti da GIAS	269.557	195.617	73.940
TOTALE ALTRI RICAVI E PROVENTI	376.212	376.279	-67
TOTALE VALORE DELLA PRODUZIONE	8.286.802	8.051.763	235.039
COSTO DELLA PRODUZIONE			
COSTI PER ACQUISTO MATERIE PRIME, SUSSIDIARIE, CONSUMO E MERCI			
Onere per il trasferimento allo Stato dei risparmi di spesa conseguiti ai sensi dell'art. 1, comma 301, della legge 23 dicembre 2014, n. 190, che ha disposto la soppressione dell'art. 5, comma 1, ultimo periodo, della legge n. 323/2000 - art. 1, comma 305, della legge n. 190/2014	-599	0	-599
Oneri prestazioni economiche e accessorie connessi alla prevenzione e cura invalidità	-19	-92	73
Poste correttive e compensative di spese correnti per prestazioni istituzionali	86.564	93.566	-7.002
Spese per prestazioni	-11.797.037	-12.069.954	272.917
TOTALE COSTI PER ACQUISTO MATERIE PRIME, SUSSIDIARIE, CONSUMO E MERCI	-11.711.091	-11.976.480	265.389
AMMORTAMENTI E SVALUTAZIONI	-1.777.696	-2.317.162	539.466
ACCANTONAMENTI A FONDI ONERI	0	0	0
ONERI DIVERSI DI GESTIONE			
Oneri per il trasferimento allo Stato delle economie derivanti dalla riduzione degli stanziamenti relativi a spese di amministrazione	-37.391	-38.471	1.080
Spese di amministrazione	-174.932	-175.400	468
Spese non classificabili in altre voci	-1.145	-997	-148
Trasferimenti passivi	-35.465	-34.822	-643
Trasferimento dalle gestioni previdenziali delle riduzioni dei trattamenti pensionistici di importo elevato per accantonamento - art. 1, commi da 261 a 263 della Legge 30 dicembre 2018, n. 145	-223	0	-223
Valori di copertura di periodi assicurativi	-2.711	-4.650	1.939
TOTALE ONERI DIVERSI DI GESTIONE	-251.867	-254.340	2.473

Gestione n. 6

2019

TOTALE COSTO DELLA PRODUZIONE	-13.740.654	-14.547.982	807.328
DIFFERENZA TRA VALORI E COSTI DELLA PRODUZIONE (A) + (-B)	-5.453.855	-6.496.220	1.042.365
PROVENTI ED ONERI FINANZIARI			
Interessi passivi ed altri oneri finanziari	-216	-77	-139
Altri redditi e proventi patrimoniali	22	4	18
PROVENTI ED ONERI FINANZIARI	-194	-73	-121
RETTIFICHE DI VALORE DI ATTIVITA' FINANZIARIE	0	-162	162
PROVENTI ED ONERI STRAORDINARI	-813	569	-1.382
RISULTATO D'ESERCIZIO PRIMA DELLE IMPOSTE	-5.454.862	-6.495.886	1.041.025
IMPOSTE DELL'ESERCIZIO	-6.368	-6.239	-129
RISULTATO D'ESERCIZIO	-5.461.229	-6.502.125	1.040.896
AVANZO/DISAVANZO PATRIMONIALE NETTO AL TERMINE DELL'ESERCIZIO:			
Ripiano delle anticipazioni di bilancio	3.983.339	3.983.339	0
Riserve Legali	0	0	0
Avanzo/Disavanzo	-78.854.276	-73.393.047	-5.461.229
Totale	-74.870.937	-69.409.708	-5.461.229

* Eventuali discordanze nelle somme algebriche sono dovute ad arrotondamenti all'unità di mgl.

2019

Gestione n. 6

Valore della produzione 8.286,802 mln

Il gettito contributivo, esposto nell'allegato n.4, ammonta a 8.193,978 mln, con un aumento di 152,179 mln rispetto all'anno precedente.

Le principali variabili che incidono sulla misura del gettito contributivo sono:

- la diminuzione del numero medio dei lavoratori iscritti (2019= 1.552.773 – 2018= 1.590.111= -37.338 iscritti);
- la stabilità dell'aliquota di prelievo vigente per l'anno 2019, pari alla misura del 24%, già raggiunta nel 2018, tetto massimo stabilito dalla legge.

L'articolo 24, comma 22, del decreto legge n. 201 del 6 dicembre 2011, nel testo introdotto dalla legge di conversione 22 dicembre 2011, n. 214, ha previsto che, con effetto dal 1 gennaio 2012, le aliquote contributive pensionistiche di finanziamento e di computo delle gestioni pensionistiche dei lavoratori artigiani e commercianti sono incrementate di 1,3 punti percentuali e successivamente di 0,45 punti percentuali ogni anno fino a raggiungere il livello del 24 per cento. L'aliquota è, pertanto, fissata al 24% per cento fino a 47.143,00 euro e al 25% fino a 78.572,00 euro. Per i collaboratori di età inferiore ai 21 anni si applica la misura del 21,45% e quest'ultima aliquota continuerà ad incrementarsi annualmente di una misura pari a 0,45 punti percentuali, sino al raggiungimento della soglia del 24%;

- una nuova azione di recupero a livello centralizzato (Hermes 4587/2016), relativa ai contributi eccedenti il minimale a partire dai redditi 2017;
- la variazione percentuale nell'indice dei prezzi al consumo, per le famiglie degli operai e degli impiegati comunicata dall'ISTAT pari a 1,1%; pertanto il reddito minimo annuo da prendere in considerazione ai fini del calcolo del contributo IVS dovuto dagli artigiani è pari a € 15.878,00, mentre il massimale di reddito annuo entro il quale sono dovuti i contributi IVS è pari a € 78.572,00 per gli iscritti alla gestione con decorrenza anteriore al 1° gennaio 1996 o che possono far valere anzianità contributiva a tale data. Viceversa, ai sensi dell'articolo 2, comma 18, della legge n. 335/1995, per i lavoratori privi di anzianità contributiva al 31 dicembre 1995, iscritti con decorrenza 1° gennaio 1996 o successiva, il massimale annuo è pari, per il 2019, a € 102.543,00.

Le poste correttive e compensative di entrate correnti, accertate a rettifica delle suindicate voci in 311,064 mln, si riferiscono alle somme portate in diminuzione dei contributi dovuti e ai rimborsi di contributi e sanzioni.

Le quote di partecipazione degli iscritti all'onere di specifiche gestioni, evidenziate nell'allegato n.5, sono accertate in complessivi 27,676 mln.

Le entrate non classificabili in altre voci, come riportato nell'allegato n.6, ammontano complessivamente a 106,312 mln.

I trasferimenti dalla Gestione degli interventi assistenziali e di sostegno alle gestioni previdenziali (GIAS), ovvero gli importi che lo Stato trasferisce ad integrazione di minori entrate per effetto di disposizioni legislative, sono determinati in 269,557 mln, come risulta nell'allegato n. 7.

Gestione n. 6

2019

La variazione più significativa riguarda l'aumento di 74 mln della voce relativa alla copertura della mancata applicazione del livello minimo imponibile previsto al fine del versamento dei contributi previdenziali, ai sensi dell'art.1, commi da 76 a 84, della legge 23 dicembre 2014, n.190, per i soggetti di cui ai commi 54 e ss, del medesimo articolo di legge.

I valori di copertura di periodi assicurativi trasferiti da altre gestioni dell'INPS ammontano complessivamente a 0,343 mln.

Costo della produzione

13.740,654 mln

La spesa per prestazioni ammonta complessivamente a 11.797,037mln. L'onere risulta ascrivibile principalmente a rate di pensioni (11.785,618 mln) con una riduzione di 271,901 mln rispetto all'anno precedente (allegato n. 8).

L'indice di rivalutazione dei trattamenti pensionistici, fissato per l'anno 2019 nella misura dell'1,1%, è stato riconosciuto secondo i parametri di cui al comma 260 della legge 145 del 2018.

L'apporto complessivo dello Stato (GIAS) riferito ad oneri non previdenziali, risulta pari a 3.351,724 mln, con un incremento di 602,802 mln rispetto all'anno precedente, dovuto principalmente all'incremento della voce relativa alla pensione quota 100 – art.14 D.L. n.4/2019 (+147 mln) e alla quota parte di mensilità di pensione erogata - art.37, 3° comma, lett. c), legge n. 88/1989 (+363 mln).

Nella tabella che segue, si riportano, con riferimento agli ultimi cinque anni, i dati concernenti il numero degli iscritti, il numero delle pensioni in pagamento, il gettito contributivo e l'onere delle prestazioni, con i relativi rapporti.

Iscritti e pensioni in essere alla fine dell'anno e ammontare contributi e prestazioni

Anno	Iscritti	Pensioni	Contrib. (in mln)	Prestaz. (1) (in mln)	Rapporto	
					Iscritti Pens.	Contr. prest.
2015	1.698.663	1.661.182	8.081	12.012	1,02	0,67
2016	1.658.690	1.666.204	8.324	11.867	1,00	0,70
2017	1.631.890	1.686.502	8.401	11.844	0,97	0,71
2018	1.590.111	1.707.155	8.066	12.070	0,93	0,67
2019	1.552.773	1.726.479	8.222	11.797	0,90	0,70

(1) Gli importi indicati sono al netto degli oneri pensionistici ritenuti di natura non previdenziale, posti a carico della Gestione degli interventi assistenziali e di sostegno alle gestioni previdenziali ai sensi dell'art. 37 della legge n. 88/1989.

2019

Gestione n. 6

Le poste correttive e compensative di spese correnti per prestazioni istituzionali, determinate in 86,564mln, si riferiscono a recuperi di prestazioni effettuati nel corso dell'anno.

L'accantonamento al fondo svalutazione crediti ammonta a 1.777,696 mln di cui 1.774,557 per svalutazione dei crediti contribuiti determinato applicando le percentuali di svalutazione stabilite con determinazione del Direttore Generale n. 171 del 24 aprile 2020:

- 99% per i crediti dell'anno 2013;
- 80% per i crediti dell'anno 2014;
- 70% per i crediti dell'anno 2015;
- 60% per i crediti dell'anno 2016;
- 50% per i crediti dell'anno 2017;
- 25% per i crediti dell'anno 2018;
- 10% per i crediti dell'anno 2019.

Il sensibile aumento relativo alle aliquote riferite agli anni più recenti è da ascrivere agli ultimi interventi normativi che prevedono l'eliminazione di un notevole numero di crediti in capo all'Istituto. In particolare, si fa riferimento:

- alla misura agevolativa per "difficoltà economica" (cd. saldo e stralcio) prevista dall'art. 1, commi 184-199, della legge 145/2018;
- allo "Stralcio dei debiti fino a mille euro affidati agli agenti della riscossione dal 2000 al 2010", previsti dall'art. 4 del decreto legge 119/2018 convertito con modificazioni dalla legge 136/2018; per quest'ultima norma in particolare i provvedimenti di discarico sulle partite di credito oggetto di annullamento sono ancora in fase di trasmissione da parte degli agenti della riscossione, non consentendo di fatto l'eliminazione dei residui attivi alla data del 31/12/2019.

Gli oneri per il trasferimento allo Stato, quantificati in 37,391 mln, rappresentano le economie prodotte dalla riduzione degli stanziamenti relativi alle spese di amministrazione della Gestione, determinati in attuazione delle norme di riduzione delle spese di funzionamento dell'Istituto.

Le spese di amministrazione, determinate in 174,932 mln, rappresentano la quota parte delle spese di amministrazione complessive dell'Istituto, attribuite alla Gestione in base ai criteri previsti dall'art.57 del Regolamento per l'amministrazione e la contabilità dell'INPS.

I trasferimenti passivi ammontano complessivamente a 35,465 mln e si riferiscono, come evidenziato nell'allegato n.9, alle somme da trasferire allo Stato per 19,678 mln e a contribuzioni da trasferire ad altri enti per 15,787 mln.

I valori di copertura dei periodi assicurativi, pari a 2,711 mln, si riferiscono a trasferimenti ad altre gestioni dell'Istituto.

Nella tabella che segue si riportano, per grandi aggregati, i dati delle spese di amministrazione a carico della Gestione rispettivamente per gli anni 2019 e 2018.

Gestione n. 6

2019

GESTIONE DEI CONTRIBUTI E DELLE PRESTAZIONI PREVIDENZIALI DEGLI ARTIGIANI*Spese di amministrazione attribuite alla Gestione*

<i>Tipologia di spese</i>	<i>ANNO 2018</i>	<i>ANNO 2019</i>
- Spese per il personale	121.752.462,27	115.406.704,29
- Servizi postali, bancari e di altri enti	14.273.138,39	13.846.568,85
- Spese postali e telefoniche	5.553.329,00	5.408.269,00
- Spese di gestione e conduzione immobili strumentali	11.199.961,00	11.339.894,00
- Accertamenti sanitari	151,00	172,00
- Spese legali	1.531.990,99	1.281.691,46
- Servizi e dispositivi informatici	12.690.358,00	11.966.478,00
- Servizi di riscossione dei contributi resi dagli Adr	7.075.511,00	19.003.052,00
- Altre spese	10.061.983,22	10.205.435,42
<i>Totale spese</i>	<i>184.138.884,87</i>	<i>188.458.265,02</i>
- Meno recuperi	7.741.588,00	6.283.209,00
- Meno residui insussistenti passivi	996.799,00	7.242.572,00
<i>Totale spese nette</i>	<i>175.400.497,87</i>	<i>174.932.484,02</i>

L'eliminazione per irrecuperabilità o insussistenza dei crediti per contributi, sanzioni e prestazioni da recuperare, risulta pari a 377,161 mln ed è compensata dai corrispondenti prelievi dai Fondi di svalutazione per 376,304 mln.

Gli oneri tributari, pari a 6,368 mln, si riferiscono agli oneri relativi all'imposta regionale sulle attività produttive e, in misura minore, alle ritenute erariali sui conti correnti postali.

Risultato di esercizio:

L'esercizio in esame si è chiuso con un disavanzo economico di 5.461,229 mln, rispetto a 6.502,125 mln dell'esercizio precedente.

2019

Gestione n. 6

STATO PATRIMONIALE

Attivo

Attivo circolante:

I crediti per aliquote contributive a carico dei datori di lavoro e/o degli iscritti, risultano pari a 18.083,855 mln, sono distinti tra ceduti per 3.394,124 mln e non ceduti per 14.689,731 mln e vengono rettificati dal Fondo svalutazione crediti contributivi per 13.555,949 mln.

I crediti per poste correttive e compensative di spese correnti sono pari a 102,606 mln e vengono rettificati dal Fondo svalutazione crediti per prestazioni da recuperare per 46,167 mln.

Ratei e risconti:

I ratei attivi sono stati accertati in 1.461,386 mln e si riferiscono alla quota dei contributi di competenza dell'anno 2019, che verranno riscossi nell'anno 2020.

Passivo

Patrimonio netto

Ripiano delle anticipazioni di bilancio, pari a 3.983,339 mln, evidenzia la quota parte delle anticipazioni di bilancio concesse dallo Stato ai sensi dell'art. 35, comma 3, della legge 448/1998, attribuita alla gestione a titolo definitivo così come quantificata dalla Conferenza dei Servizi ai sensi dell'art.1 commi 178 e 179 della legge 27 dicembre 2017, n. 205.

Per effetto della somma algebrica derivante dal ripiano delle anticipazioni di bilancio e del disavanzo economico d'esercizio, il disavanzo patrimoniale della Gestione al 31 dicembre 2019, passa da 69.409,709 mln a 74.870,937 mln.

Debiti:

Il debito in conto corrente risulta pari a 80.479,989 mln con un incremento di 4.985,814 mln rispetto all'inizio dell'anno.

Ratei e risconti:

I ratei passivi sono stati determinati in 58,085 mln e si riferiscono alle prestazioni di competenza dell'esercizio 2019, che avranno la loro manifestazione finanziaria nell'anno 2020.

IL DIRETTORE CENTRALE
BILANCI, CONTABILITA' E SERVIZI FISCALI



IL DIRETTORE GENERALE



Gestione n. 6

2019

BILANCIO CONSUNTIVO

GESTIONE DEI CONTRIBUTI E DELLE PRESTAZIONI PREVIDENZIALI DEGLI ARTIGIANI

SITUAZIONE PATRIMONIALE AL 31 DICEMBRE 2019

ATTIVO				
Codice Conto	Denominazione conto	Consistenza al 31/12/2019	Consistenza al 31/12/2018	Variazioni
B	IMMOBILIZZAZIONI			
II	Immobilizzazioni Materiali			
1	Terreni e fabbricati			
	Quota di partecipazione all'acquisizione di immobili strumentali adibiti ad uffici	2.688.551,74	2.761.006,13	-72.454,39
	TOTALE	2.688.551,74	2.761.006,13	-72.454,39
	TOTALE IMMOBILIZZAZIONI	2.688.551,74	2.761.006,13	-72.454,39
C	ATTIVO CIRCOLANTE			
II	Residui attivi			
2	Crediti verso iscritti, soci e terzi			
	Crediti per aliquote contributive a carico dei datori di lavoro e/o degli iscritti	18.083.855.186,57	17.138.559.263,55	945.295.923,02
	Crediti per poste correttive e compensative di spese correnti	102.605.566,73	99.849.742,62	2.755.824,11
	Crediti verso iscritti soci e terzi per entrate non classificabili in altre voci	250.716.462,72	252.131.639,89	-1.415.177,17
	Fondo svalutazione crediti contributivi	-13.555.948.890,71	-12.155.797.202,22	-1.400.151.688,49
	Fondo svalutazione crediti per prestazioni da recuperare	-46.167.396,23	-44.927.275,38	-1.240.120,85
	TOTALE	4.835.060.929,08	5.289.816.168,46	-454.755.239,38
	TOTALE ATTIVO CIRCOLANTE	4.835.060.929,08	5.289.816.168,46	-454.755.239,38
D	RATEI E RISCOINTI			
I	Ratei e Riscointi			
1	Ratei attivi			
	Ratei attivi	1.461.386.160,40	1.465.257.717,20	-3.871.556,80
	TOTALE	1.461.386.160,40	1.465.257.717,20	-3.871.556,80
	TOTALE RATEI E RISCOINTI	1.461.386.160,40	1.465.257.717,20	-3.871.556,80
	TOTALE ATTIVO	6.299.135.641,22	6.757.834.891,79	-458.699.250,57

2019

Gestione n. 6

GESTIONE DEI CONTRIBUTI E DELLE PRESTAZIONI PREVIDENZIALI DEGLI ARTIGIANI

SITUAZIONE PATRIMONIALE AL 31 DICEMBRE 2019

PASSIVO				
Codice Conto	Denominazione conto	Consistenza al 31/12/2019	Consistenza al 31/12/2018	Variazioni
A	PATRIMONIO NETTO			
V	Contributi per ripiano disavanzi			
1	Contributi per ripiano disavanzi			
	Ripiano delle anticipazioni di bilancio	3.983.338.609,77	3.983.338.609,77	0,00
	TOTALE	3.983.338.609,77	3.983.338.609,77	0,00
VIII	Avanzi (Disavanzi) economici portati a nuovo			
1	Avanzi (Disavanzi) economici portati a nuovo			
	Disavanzo economico esercizi precedenti	-73.393.047.124,91	-66.890.922.129,37	-6.502.124.995,54
	TOTALE	-73.393.047.124,91	-66.890.922.129,37	-6.502.124.995,54
IX	Avanzo (Disavanzo) economico d'esercizio			
1	Avanzo (Disavanzo) economico d'esercizio			
	Disavanzo economico d'esercizio	-5.461.228.774,19	-6.502.124.995,54	1.040.896.221,35
	TOTALE	-5.461.228.774,19	-6.502.124.995,54	1.040.896.221,35
	TOTALE PATRIMONIO NETTO	-74.870.937.289,33	-69.409.708.515,14	-5.461.228.774,19
C	FONDI PER RISCHI ED ONERI			
I	Fondi per Rischi ed oneri			
3	per altri rischi e oneri futuri			
	Fondo accantonamento art. 39 L. 153/69	92.484,66	92.484,66	0,00
	Fondo accantonamento dei contributi derivanti dal concordato per adesione di cui all'art. 20 della Legge 724/1994	1.666.431,09	1.666.431,09	0,00
	TOTALE	1.758.915,75	1.758.915,75	0,00
	TOTALE FONDI PER RISCHI ED ONERI	1.758.915,75	1.758.915,75	0,00
E	DEBITI			
I	Debiti			
10	Debiti verso iscritti, soci e terzi per prestazioni dovute			
	Debiti per le spese per prestazioni istituzionali	232.026.321,08	214.298.627,70	17.727.693,38
11	Debiti verso lo Stato ed altri soggetti pubblici			
	Debiti per rimborsi	258,23	258,23	0,00
	Debiti per trasferimenti passivi allo Stato e ad altri soggetti pubblici	14.211.521,15	13.662.464,48	549.056,67
12	Debiti diversi			
	Debiti per oneri finanziari	338.525.070,74	338.525.070,74	0,00
	Debiti per poste correttive e compensative di entrate correnti	45.476.146,59	49.822.704,92	-4.346.558,33
	Rapporti di c/c tra le Gestioni e la Gestione per la produzione dei servizi	80.479.989.597,01	75.494.175.565,11	4.985.814.031,90
	TOTALE	81.110.228.914,80	76.110.484.691,18	4.999.744.223,62
	TOTALE DEBITI	81.110.228.914,80	76.110.484.691,18	4.999.744.223,62
F	RATEI E RISCONTI			
I	Ratei e Risconti			
1	Ratei passivi			
	Ratei passivi	58.085.100,00	55.299.800,00	2.785.300,00
	TOTALE	58.085.100,00	55.299.800,00	2.785.300,00
	TOTALE RATEI E RISCONTI	58.085.100,00	55.299.800,00	2.785.300,00
	TOTALE PASSIVO	6.299.135.641,22	6.757.834.891,79	-458.699.250,57

IL PRESIDENTE
PASQUALE TRIDICO

Gestione n. 6

2019

GESTIONE DEI CONTRIBUTI E DELLE PRESTAZIONI PREVIDENZIALI DEGLI ARTIGIANI

CONTO ECONOMICO DELL'ANNO 2019

Codice Conto	Denominazione conto	Consuntivo 2019	Consuntivo 2018	Variazioni
A	VALORE DELLA PRODUZIONE			
A.01	PROVENTI E CORRISPETTIVI PER LA PRODUZIONE DELLE PRESTAZIONI E/O SERVIZI			
	ENTRATE ACCERTATE NELL'ESERCIZIO			
	Aliquote contributive a carico dei datori di lavoro e/o degli iscritti	8.198.654.015,70	8.067.091.078,72	131.562.936,98
	Poste correttive e compensative di entrate correnti per proventi e corrispettivi derivanti dalla vendita di beni e/o prestazione di servizi	-311.063.873,68	-390.772.353,44	79.708.479,76
	Quote di partecipazione degli iscritti all'onere di specifiche gestioni	27.675.697,30	24.456.541,99	3.219.155,31
	RETTIFICA DELLE ENTRATE ACCERTATE NELL'ESERCIZIO CON I MOVIMENTI DEI RATEI E DEI RISCOINTI			
	Contributi a carico dei datori di lavoro e/o degli iscritti (Ratei attivi finali)	1.457.707.506,58	1.462.383.524,21	-4.676.017,63
	Contributi a carico dei datori di lavoro e/o degli iscritti (Ratei attivi iniziali)	-1.462.383.524,21	-1.487.675.113,51	25.291.589,30
	TOTALE PROVENTI E CORRISPETTIVI PER LA PRODUZIONE DELLE PRESTAZIONI E/O SERVIZI	7.910.589.821,69	7.675.483.677,97	235.106.143,72
A.05	ALTRI RICAVI E PROVENTI			
	ENTRATE ACCERTATE NELL'ESERCIZIO			
	Attribuzione alle Gestioni della liquidazione delle disponibilità liquide giacenti sul conto corrente di Tesoreria centrale dello Stato n. 25057 derivanti dall'operazione Scip - 43-bis del Decreto legge 30 dicembre 2008, n. 207, convertito dalla Legge 27 febbraio 2009, n. 14.	0,00	474,91	-474,91
	Entrate non classificabili in altre voci	105.507.246,07	181.386.175,89	-75.878.929,82
	Trasferimenti da GIAS	269.556.648,00	195.617.048,00	73.939.600,00
	Valori di copertura di periodi assicurativi	343.226,79	281.024,34	62.202,45
	RETTIFICA DELLE ENTRATE ACCERTATE NELL'ESERCIZIO CON I MOVIMENTI DEI RATEI E DEI RISCOINTI			
	Entrate non classificabili in altre voci (Ratei attivi finali)	3.678.653,82	2.874.192,99	804.460,83
	Entrate non classificabili in altre voci (Ratei attivi iniziali)	-2.874.192,99	-3.879.347,89	1.005.154,90
	TOTALE ALTRI RICAVI E PROVENTI	376.211.581,69	376.279.568,24	-67.986,55
	TOTALE VALORE DELLA PRODUZIONE	8.286.801.403,38	8.051.763.246,21	235.038.157,17
B	COSTO DELLA PRODUZIONE			
B.06	COSTI PER ACQUISTO MATERIE PRIME, SUSSIDIARIE, CONSUMO E MERCI			
B.06A	PRESTAZIONI ISTITUZIONALI			
	SPESE IMPEGNATE NELL'ESERCIZIO			
	Onere per il trasferimento allo Stato dei risparmi di spesa conseguiti ai sensi dell'art. 1, comma 301, della legge 23 dicembre 2014, n. 190, che ha disposto la soppressione dell'art. 5, comma 1, ultimo periodo, della legge n. 323/2000 - art. 1, comma 305, della legge n. 190/2014	-599.380,00	0,00	-599.380,00
	Oneri prestazioni economiche e accessorie connessi alla prevenzione e cura invalidità	-18.539,00	-91.937,00	73.398,00
	Poste correttive e compensative di spese correnti per prestazioni istituzionali	86.563.520,92	93.566.001,79	-7.002.480,87
	Spese per prestazioni	-11.794.251.741,47	-12.047.892.679,19	253.640.937,72
	RETTIFICA DELLE SPESE IMPEGNATE NELL'ESERCIZIO CON I MOVIMENTI DEI RATEI, DEI RISCOINTI E DELLE RIMANENZE			

2019

Gestione n. 6

	Spese per prestazioni istituzionali (Ratei passivi finali)	-58.085.100,00	-55.299.800,00	-2.785.300,00
	Spese per prestazioni istituzionali (Ratei passivi iniziali)	55.299.800,00	33.238.360,00	22.061.440,00
	TOTALE COSTI PER ACQUISTO MATERIE PRIME, SUSSIDIARIE, CONSUMO E MERCI	-11.711.091.439,55	-11.976.480.054,40	265.388.614,85
B.10	AMMORTAMENTI E SVALUTAZIONI			
B.10D	SVALUTAZIONE DEI CREDITI COMPRESI NELL'ATTIVO CIRCOLANTE			
	ASSEGNAZIONI A FONDI E ACCANTONAMENTI VARI			
	Svalutazione crediti contributivi	-1.774.557.367,47	-2.317.162.448,64	542.605.081,17
	Svalutazione crediti per prestazioni da recuperare	-3.139.094,84	0,00	-3.139.094,84
	TOTALE AMMORTAMENTI E SVALUTAZIONI	-1.777.696.462,31	-2.317.162.448,64	539.465.986,33
B.13	ACCANTONAMENTI AI FONDI PER ONERI			
	QUOTE DI ACCANTONAMENTO DELL'ESERCIZIO			
	Assegnazioni e prelievi da riserve tecniche e fondi per la copertura di oneri futuri	0,00	-221,73	221,73
	TOTALE ACCANTONAMENTI AI FONDI PER ONERI	0,00	-221,73	221,73
B.14	ONERI DIVERSI DI GESTIONE			
	SPESE IMPEGNATE NELL'ESERCIZIO			
	Oneri per il trasferimento allo Stato delle economie derivanti dalla riduzione degli stanziamenti relativi a spese di amministrazione	-37.390.710,32	-38.471.072,94	1.080.362,62
	Spese di amministrazione	-174.932.484,02	-175.400.497,87	468.013,85
	Spese non classificabili in altre voci	-1.145.262,04	-997.292,83	-147.969,21
	Trasferimenti passivi	-35.465.429,05	-34.821.575,75	-643.853,30
	Trasferimento dalle gestioni previdenziali delle riduzioni dei trattamenti pensionistici di importo elevato per accantonamento - art. 1, commi da 261 a 263 della Legge 30 dicembre 2018, n. 145	-222.995,13	0,00	-222.995,13
	Valori di copertura di periodi assicurativi	-2.710.732,78	-4.649.855,12	1.939.122,34
	TOTALE ONERI DIVERSI DI GESTIONE	-251.867.613,34	-254.340.294,51	2.472.681,17
	TOTALE COSTO DELLA PRODUZIONE	-13.740.655.515,20	-14.547.983.019,28	807.327.504,08
	DIFFERENZA TRA VALORI E COSTI DELLA PRODUZIONE (A) + (-B)	-5.453.854.111,82	-6.496.219.773,07	1.042.365.661,25
C	PROVENTI E ONERI FINANZIARI			
C.16	ALTRI PROVENTI FINANZIARI			
	ENTRATE ACCERTATE NELL'ESERCIZIO			
	Redditi e proventi patrimoniali	22.191,51	3.887,32	18.304,19
	TOTALE ALTRI PROVENTI FINANZIARI	22.191,51	3.887,32	18.304,19
C.17	INTERESSI PASSIVI ED ALTRI ONERI FINANZIARI			
	SPESE IMPEGNATE NELL'ESERCIZIO			
	Oneri finanziari	-215.740,14	-77.238,23	-138.501,91
	TOTALE INTERESSI PASSIVI ED ALTRI ONERI FINANZIARI	-215.740,14	-77.238,23	-138.501,91
	TOTALE PROVENTI E ONERI FINANZIARI	-193.548,63	-73.350,91	-120.197,72
D	RETTIFICHE DI VALORE DI ATTIVITÀ FINANZIARIE			
D.19	SVALUTAZIONI DI ATTIVITÀ FINANZIARIE			
	SVALUTAZIONI DELL'ESERCIZIO			
	Irrecuperabilità o insussistenza crediti diversi	0,00	-161.930,38	161.930,38
	TOTALE SVALUTAZIONI DI ATTIVITÀ FINANZIARIE	0,00	-161.930,38	161.930,38
	TOTALE RETTIFICHE DI VALORE DI ATTIVITÀ FINANZIARIE	0,00	-161.930,38	161.930,38
E	PROVENTI E ONERI STRAORDINARI			
E.20	PROVENTI STRAORDINARI			
	PROVENTI STRAORDINARI DELL'ESERCIZIO			
	Eccedenza del Fondo ammortamento immobili	1.425,44	390,04	1.035,40
	Eccedenza del fondo svalutazione crediti per prestazioni da recuperare	0,00	1.128.989,48	-1.128.989,48

Gestione n. 6

2019

	Plusvalore immobili	29.045,34	22.216,38	6.828,96
	Plusvalore titoli	0,00	861,98	-861,98
	TOTALE PROVENTI STRAORDINARI	30.470,78	1.152.457,88	-1.121.987,10
E.22	SOPRAVVENIENZE ATTIVE ED INSUSSISTENZE DEL PASSIVO DERIVANTI DALLA GESTIONE DEI RESIDUI			
	SOPRAVVENIENZE ATTIVE ED INSUSSISTENZE DEL PASSIVO DERIVANTI DALLA GESTIONE DEI RESIDUI			
	Eliminazione residui passivi	9.075,00	18.264,01	-9.189,01
	Riaccertamento di residui attivi	3.946,93	58.753,38	-54.806,45
	TOTALE SOPRAVVENIENZE ATTIVE ED INSUSSISTENZE DEL PASSIVO DERIVANTI DALLA GESTIONE DEI RESIDUI	13.021,93	77.017,39	-63.995,46
E.23	SOPRAVVENIENZE PASSIVE ED INSUSSISTENZE DELL'ATTIVO DERIVANTI DALLA GESTIONE DEI RESIDUI			
	SOPRAVVENIENZE PASSIVE ED INSUSSISTENZE DELL'ATTIVO DERIVANTI DALLA GESTIONE DEI RESIDUI			
	Eliminazione residui attivi	-377.160.967,58	-250.177.785,20	-126.983.182,38
	Prelievo dal Fondo svalutazione crediti contributivi	374.405.678,98	248.031.782,66	126.373.896,32
	Prelievo dal Fondo svalutazione crediti per prestazioni da recuperare	1.898.973,99	1.485.943,14	413.030,85
	TOTALE SOPRAVVENIENZE PASSIVE ED INSUSSISTENZE DELL'ATTIVO DERIVANTI DALLA GESTIONE DEI RESIDUI	-856.314,61	-660.059,40	-196.255,21
	TOTALE PROVENTI E ONERI STRAORDINARI	-812.821,90	569.415,87	-1.382.237,77
	RISULTATO PRIMA DELLE IMPOSTE (A) + (-B) + (-C) + (-D) + (E)	-5.454.860.482,35	-6.495.885.638,49	1.041.025.156,14
F	IMPOSTE DELL'ESERCIZIO			
F.01	IMPOSTE DELL'ESERCIZIO			
	SPESE IMPEGNATE NELL'ESERCIZIO			
	Imposte su operazioni commerciali ed altri oneri tributari	-6.368.291,84	-6.239.357,05	-128.934,79
	TOTALE IMPOSTE DELL'ESERCIZIO	-6.368.291,84	-6.239.357,05	-128.934,79
	TOTALE IMPOSTE DELL'ESERCIZIO	-6.368.291,84	-6.239.357,05	-128.934,79
	AVANZO ECONOMICO / DISAVANZO ECONOMICO	-5.461.228.774,19	-6.502.124.995,54	1.040.896.221,35

2019

Gestione n. 6

ALLEGATI

Gestione degli artigiani

Allegato 1

DEBITI VERSO LO STATO E ALTRI SOGGETTI PUBBLICI

DESCRIZIONE	CONSISTENZA al 31/12/2019	CONSISTENZA al 31/12/2018	VARIAZIONI
CONTRIBUZIONE A FAVORE DEGLI ENTI DI PATRONATO E DI ASSISTENZA SOCIALE	13.070.098,25	12.760.054,61	310.043,64
RIMBORSO ALLO STATO DI SOMME TRASFERITE ALL'ISTITUTO IN ECCEDEZZA AGLI ONERI POSTI A SUO CARICO	258,23	258,23	0,00
SOMME GIÀ DESTINATE ALL'ASSISTENZA SANITARIA DA TRASFERIRE ALLO STATO PER FINANZIAMENTO DEL FONDO SANITARIO NAZIONALE - ART.69, LETT.B), L.833/1978	192.411,18	192.411,18	0,00
TRASFERIMENTO ALLO STATO DI SOMME GIÀ DESTINATE A ONPI - ART. 12, COMMA 3 E 4, LEGGE N. 55/1958 ART. 1 DUODECIES, LEGGE N. 641/1978	949.011,72	709.998,69	239.013,03
TOTALE	14.211.779,38	13.662.722,71	549.056,67

Gestione degli artigiani

Allegato 2

DEBITI PER PRESTAZIONI ISTITUZIONALI

DESCRIZIONE	CONSISTENZA al 31/12/2019	CONSISTENZA al 31/12/2018	VARIAZIONI
PENSIONI E RELATIVI TRATTAMENTI PER CARICHI FAMILIARI	231.740.483,81	213.981.884,27	17.758.599,54
PRESTAZIONI DIVERSE A CARICO DI FONDI O GESTIONI PENSIONISTICHE (LIQUIDAZIONE IN CAPITALE, INDENNITÀ, ASSEGNI E LIQUIDAZIONI VARIE)	11.888,42	11.516,32	372,10
PRESTAZIONI ECONOMICHE EROGATE DIRETTAMENTE AI LAVORATORI O RIMBORSATE DIRETTAMENTE ALLE AZIENDE (INTEGRAZIONI SALARIALI, ASSEGNI FAMILIARI E RELATIVE MAGGIORAZIONI, ASSEGNI PER CONGEDI MATRIMONIALI, INDENNITÀ DI MALATTIA E MATERNITÀ, INDENNITÀ ALLE LAVORATRICI MADRI EX ART. 8, LEGGE N. 903/77, INDENNITÀ DI ANZIANITÀ EX ART. 2, LEGGE N. 464/82, RETRIBUZIONI A DONATORI DI SANGUE)	273.948,85	305.227,11	- 31.278,26
TOTALE	232.026.321,08	214.298.627,70	17.727.693,38

Gestione n. 6

2019

Gestione degli artigiani

Allegato 3

RATEI PASSIVI

DESCRIZIONE	Consistenza al 31.12.2019	Consistenza al 31.12.2018	VARIAZIONI
RATE PENSIONE A CARICO DELLA GESTIONE	54.747.900,00	51.891.300,00	2.856.600,00
INDENNITA' DI MATERNITA'- LEGGE N. 546/1987	3.337.200,00	3.408.500,00	-71.300,00
TOTALE	58.085.100,00	55.299.800,00	2.785.300,00

Gestione degli artigiani

Allegato 4

CONTRIBUTI A CARICO DEGLI ISCRITTI

DESCRIZIONE	CONSUNTIVO 2019				CONSUNTIVO 2018	VARIAZIONI
	ACCERTATI NEL 2019	Rateo al 31.12.2018	Rateo al 31.12.2019	DATO ECONOMICO		
CONTRIBUTO A PERCENTUALE, DI CUI ALL'ART.1 DELLA LEGGE N.233/1990 E SUCCESSIVE MODIFICAZIONI	8.187.575.652,85	1.459.566.810,09	1.454.977.283,14	8.182.986.125,90	8.030.425.616,94	152.560.508,96
CONTRIBUTO PER L'INDENNITA' DI MATERNITA' - LEGGE N.546/1987	11.078.362,85	2.816.714,12	2.730.223,44	10.991.872,17	11.373.650,75	-381.778,58
TOTALE	8.198.654.015,70	1.462.383.524,21	1.457.707.506,58	8.193.977.998,07	8.041.799.267,69	152.178.730,38

2019

Gestione n. 6

GESTIONE DEI CONTRIBUTI E DELLE PRESTAZIONI PREVIDENZIALI DEGLI ARTIGIANI

Allegato 5

QUOTE DI PARTECIPAZIONE DEGLI ISCRITTI

DESCRIZIONE	CONSUNTIVO 2019				CONSUNTIVO 2018	VARIAZIONI
	Somme da Impegnare	Rateo al 31.12.2018	Rateo al 31.12.2019	Dato Economico		
CONTRIBUTO DI SOLIDARIETÀ ART. 1 C. 486 L. 147/2013	0,00	0,00	0,00	0,00	0,00	0,00
PROSECUTORI VOLONTARI - CONTR.ORDIN.	13.915.807,45	0,00	0,00	13.915.807,45	13.234.048,76	681.758,69
PROVENTI PER DIVIETO DI CUMULO TRA PENSIONI E REDDITI DA LAVORO	11.544.896,96	0,00	0,00	11.544.896,96	9.467.689,78	2.077.207,18
RIDUZIONI DEI TRATTAMENTI PREVIDENZIALI AI SENSI DELL'ART. 1 COMMA 261 DELLA LEGGE 145/2018	222.995,13	0,00	0,00	222.995,13	0,00	222.995,13
RISERVE E VALORI CAPITALI DI RISCATTO VERSATI DAGLI ISCRITTI	1.991.997,76	0,00	0,00	1.991.997,76	1.754.803,45	237.194,31
TOTALE	27.675.697,30	0,00	0,00	27.675.697,30	24.456.541,99	3.219.155,31

Gestione Artigiani

Allegato 6

ENTRATE NON CLASSIFICABILI IN ALTRE VOCI

DESCRIZIONE	CONSUNTIVO 2019				CONSUNTIVO 2018	VARIAZIONI
	ACCERTATE NEL 2019	Rateo al 31.12.2018	Rateo al 31.12.2019	TOTALE (dato economico)		
ENTRATE DIVERSE	2.562.493,34	0,00	0,00	2.562.493,34	1.993.078,26	569.415,08
INTERESSI PER LA RISCOSSIONE DILAZIONATA O DIFFERITA DEI CONTRIBUTI	36.814.607,73	0,00	0,00	36.814.607,73	122.987.387,50	-86.172.779,77
SANZIONI CIVILI, AMMINISTRATIVE, MULTE E AMMENDE	64.330.206,38	2.874.192,99	3.678.653,82	65.134.667,21	54.471.000,14	10.663.667,07
VALORI CAPITALI E SOMME CONNESSE RELATIVI A ONERI PER ASSEGNI DI INVALIDITÀ E PENSIONI DI INABILITÀ A SEGUITO DELL'AZIONE DI SURROGAZIONE AI SENSI DELL'ART. 14, LEGGE N. 222/1984	1.799.938,62	0,00	0,00	1.799.938,62	929.555,09	870.383,53
TOTALE	105.507.246,07	2.874.192,99	3.678.653,82	106.311.706,90	180.381.020,99	-74.069.314,09

Gestione n. 6

2019

Gestione Artigiani

Allegato 7

TRASFERIMENTI DELLA GESTIONE PER GLI INTERVENTI ASSISTENZIALI E DI SOSTEGNO ALLE GESTIONI PREVIDENZIALI

DESCRIZIONE	CONSUNTIVO 2019	CONSUNTIVO 2018	VARIAZIONI
ABOLIZIONE DIVIETO DI CUMULO ART.72 LEGGE 388/2000	40.302.070,00	40.302.070,00	0,00
ABOLIZIONE DIVIETO DI CUMULO ART. 77 L. 448/1998	3.364.778,00	3.364.778,00	0,00
COPERTURA FIGURATIVA ASTENSIONE FACOLTATIVA MATERNITÀ - L.53/2000 - ARTIGIANI	146.995,00	210.386,00	-63.391,00
ONERE A CARICO GIAS A COPERTURA MINORI ENTRATE CONTRIBUTIVE	191.668.000,00	117.200.000,00	74.468.000,00
ONERE A CARICO GIAS PER LA COPERTURA DEL MANCATO GETTITO CON TRIBUTIVO DA ESONERO E RIDUZIONI DI ALIQUOTE CONTRIBUTIVE ARTIGIANI	913.800,00	1.442.200,00	-528.400,00
ONERE PER LA COPERTURA DEL MANCATO GETTITO ALLE GESTIONI DEI LAVORATORI ISCRITTI NELL'ASSICURAZIONE GENERALE OBBLIGATORIA E ALLE FORME SOSTITUTIVE, ESCLUSIVE ED ESONERATIVE, NONCHÉ DEGLI ARTIGIANI, COMMERCianti, COLTIVATORI DIRETTI MEZZADRI E COLONI E DEI LAVORATORI ISCRITTI NELLA GESTIONE SEPAR	33.308.000,00	33.308.000,00	0,00
TRASFERIMENTO DALLA GIAS A COPERTURA ONERI RISCATTO LAUREA ART. 5 C.8 L. 127/07	15.765,00	23.334,00	-7.569,00
TOTALE	269.719.408,00	195.850.768,00	73.868.640,00

2019

Gestione n. 6

Gestione Artigiani

Allegato 8

SPESE PER PRESTAZIONI ISTITUZIONALI

DESCRIZIONE	CONSUNTIVO 2019				CONSUNTIVO 2018	VARIAZIONI
	IMPEGNATE NEL 2019	Rateo al 31.12.2018	Rateo al 31.12.2019	DATO ECONOMICO		
RATE PENSIONE A CARICO DELLA GESTIONE	11.782.761.295,55	51.891.300,00	54.747.900,00	11.785.617.895,55	12.057.519.163,09	-271.901.267,54
INDENNITA' DI MATERNITA'- LEGGE N. 546/1987	10.917.699,78	3.408.500,00	3.337.200,00	10.846.399,78	11.833.946,56	-987.546,78
ASSEGNI DI CUI ALL'ART.5, LEGGE N. 222/1984	572.746,14	0,00	0,00	572.746,14	601.009,54	-28.263,40
INDENNITA' UNA TANTUM AI SUPERSTITI DI ASSICURATO - ART. 1, COMMA 20, L.335/95	0,00	0,00	0,00	0,00	0,00	0,00
ONERE: PREVENZIONE E CURA INVALIDITA'	18.539,00	0,00	0,00	18.539,00	91.937,00	-73.398
TOTALE A CARICO DELLA GESTIONE (A)	11.794.270.280,47	55.299.800,00	58.085.100,00	11.797.055.580,47	12.070.046.056,19	-272.990.475,72

- QUOTE A CARICO DELLA GIAS:

ASSEGNI TEMPORANEI AI RIMPATRIATI DALLA LIBIA	57.204,10	0,00	0,00	57.204,10	63.018,82	-5.814,72
BENEFICI VITTIME TERRORISMO - L. 266/2005	634.204,04	0,00	0,00	634.204,04	610.584,02	23.620,02
CONVENZIONE AUSTRALIA	423.690,00	0,00	0,00	423.690,00	487.000,00	-63.310,00
CONVENZIONE VENEZUELA	1.246.562,68	0,00	0,00	1.246.562,68	1.150.098,24	96.464,44
IMPORTO AGGIUNTIVO - ART.70, C.7, L. 388/2000	5.640.477,61	0,00	0,00	5.640.477,61	6.501.501,88	-861.024,27
INTEGR. TRATT. MIN. - ART. 1, L. 222/84	37.557.634,91	0,00	0,00	37.557.634,91	38.079.933,21	-522.298,30
LAVORATORI PRECOCI - ART.1 COMMA DA 199 A 205 LEGGE 232/2016	55.058.421,71	0,00	0,00	55.058.421,71	34.258.593,75	20.799.827,96
MAGGIORAZIONE SOC. TRATT. MINIMI RESIDENTI ALL'ESTERO - ART.38, CO. 9, L. 289/2002	0,00	0,00	0,00	0,00	0,00	0,00
MAGG. PENSIONE EX COMBATTENTI, ART.6, L.140/85 E L.544/88	6.825.033,92	0,00	0,00	6.825.033,92	7.684.320,39	-859.286,47
MAGG. PEREQUAZ. PENS.<=1MIL.(0,7%) - ART. 11, CO. 5, L. 537/93	8.543.700,00	0,00	0,00	8.543.700,00	9.522.900,00	-979.200,00
MAGG. SOCIALE TRATT. MINIMO - ART. 38, LETT. A), L. 448/2001	51.437.664,61	0,00	0,00	51.437.664,61	54.206.916,48	-2.769.251,87
MAGG. SOCIALI - ART. 1, L. 140/1985 E SUCC. PROROGHE	71.482.841,33	0,00	0,00	71.482.841,33	74.809.740,09	-3.326.898,76
MODIFICA PEREQUAZIONE AUTOMATICA - ART. 69, CO. 1, L. 388/2000	4.612.971,00	0,00	0,00	4.612.971,00	7.415.012,00	-2.802.041,00

Gestione n. 6

2019

ONERE DERIVANTE DALL'ABOLIZIONE DELLA PENALIZZAZIONE PER L'ACCESSO ALLA PENSIONE ANTICIPATA CON ETÀ INFERIORE A 62 ANNI- AI SENSI DELL'ART.1, COMMA 299, DELLA LEGGE N. 208/2015 -COMMA 113 L. 190/2014 - COMMA 194 L. 232/2016	17.470.200,00	0,00	0,00	17.470.200,00	13.216.800,00	4.253.400,00
ONERE PER CUMULO PERIODI ASSICURATIVI A FINI PENSIONISTICI - ART. 1, CO. 239 E SS., L. 228/2012	18.739.500,00	0,00	0,00	18.739.500,00	19.233.953,99	-494.453,99
ONERE PER L'APPLICAZIONE IN MISURA INTERA DELLA PEREQUAZIONE - ART. 5, CO. 6, L. 127/2007	4.663.154,00	0,00	0,00	4.663.154,00	4.663.154,00	0,00
ONERE PER L'ESTENSIONE DEL REGIME DI CUI ALL'ART. 1, CO. 9L. 243/2004 ("OPZIONE DONNA") - ART. 1, CO. 281, L. 208/2015	25.123.851,92	0,00	0,00	25.123.851,92	20.104.016,44	5.019.835,48
ONERE PER MODIFICA INTEGRAZIONE AL TRATTAMENTO MINIMO -ART. 1, L. 385/2000	213.722,14	0,00	0,00	213.722,14	161.514,34	52.207,80
ONERE PER RIMPATRIATI DALL'ALBANIA - ART. 1, CO. 1164, L. 296/2006	0,00	0,00	0,00	0,00	0,00	0,00
ONERI DERIVANTI DAL CUMULO TRA PENSIONE E RENDITA INAIL - ART. 73, L. 388/2000	21.873.500,00	0,00	0,00	21.873.500,00	19.241.900,00	2.631.600,00
PENSIONAMENTO ANTICIPATO EX ART 15 D.L. N. 4/2019	52.404.201,00	0,00	0,00	52.404.201,00	0,00	52.404.201,00
PENSIONE QUOTA 100 - ART 14 D.L. N. 4/2019	156.818.662,41	0,00	0,00	156.818.662,41	0,00	156.818.662,41
QUOTA DI INTEGRAZIONE AL MINIMO PER MODIFICA LIMITI REDDITO- ART. 11, CO. 38, L. 537/93	5.347.500,00	0,00	0,00	5.347.500,00	5.755.600,00	-408.100,00
QUOTA PARTE MENSILITÀ DI PENSIONE EROGATA - ART. 37, CO. 3,LETT. C), L. 88/89	1.840.590.000,00	0,00	0,00	1.840.590.000,00	1.478.300.000,00	362.290.000,00
QUOTA PARTE PENSIONI INVALIDITÀ ANTE L. 222/84	653.300.000,00	0,00	0,00	653.300.000,00	626.530.000,00	26.770.000,00
RATE DI PENSIONE CONNESSE AI PENSIONAMENTI ANTICIPATI	9.830.454,79	0,00	0,00	9.830.454,79	9.411.602,49	418.852,30
RICONOSCIMENTO PEREQUAZIONE ART.1 D.L. 65/2015 (SENTENZA C.C. 70/2015)	25.384.556,56	0,00	0,00	25.384.556,56	25.588.400,00	-203.843,44
SALVAGUARDATI - ART. 1, CO. 194 E SS., L. 147/2013 (QUINTA SALVAGUARDIA)	1.116.598,70	0,00	0,00	1.116.598,70	1.970.325,29	-853.726,59

2019

Gestione n. 6

SALVAGUARDATI - ART. 1, CO. 231, L. 228/2012 (TERZA SALVAGUARDIA)	1.096.301,96	0,00	0,00	1.096.301,96	1.935.983,52	-839.681,56
SALVAGUARDATI - ART. 1, CO. 263-270, L. 208/2015 (SETTIMA SALVAGUARDIA)	6.823.429,57	0,00	0,00	6.823.429,57	9.112.271,10	-2.288.841,53
SALVAGUARDATI - ART. 22, CO. 1, D.L. 95/2012, CONV. CON L. 135/2012 (SECONDA SALVAGUARDIA)	1.897.637,54	0,00	0,00	1.897.637,54	2.573.770,23	-676.132,69
SALVAGUARDATI - ART. 2, L. 147/2014 (SESTA SALVAGUARDIA)	5.441.437,07	0,00	0,00	5.441.437,07	7.225.531,30	-1.784.094,23
SALVAGUARDATI - ARTT. 11 E 11-BIS, D.L. 102/2013, CONV. CON L. 124/2013 (QUARTA SALVAGUARDIA)	135.130,71	0,00	0,00	135.130,71	382.944,61	-247.813,90
SALVAGUARDATI - L. 232/2016 (OTTAVA SALVAGUARDIA)	10.532.282,99	0,00	0,00	10.532.282,99	11.945.595,82	-1.413.312,83
SOMMA AGGIUNTIVA ART. 5, CO. 1-4, L. 127/2007	224.727.138,11	0,00	0,00	224.727.138,11	233.122.201,22	-8.395.063,11
TOTALIZZAZIONE PERIODI ASSICURATIVI - D. LGS. 42/2006	24.674.190,76	0,00	0,00	24.674.190,76	23.656.887,35	1.017.303,41
TOTALE A CARICO GIAS (B)	3.351.723.856,14	0,00	0,00	3.351.723.856,14	2.748.922.070,58	602.801.785,56
SPESE PER PRESTAZIONI ISTITUZIONALI (A+B)	15.145.994.136,61	55.299.800,00	58.085.100,00	15.148.779.436,61	14.818.968.126,77	329.811.309,84

Gestione n. 6

2019

Gestione Artigiani

Allegato 9

TRASFERIMENTI PASSIVI

DESCRIZIONE	CONSUNTIVO 2019	CONSUNTIVO 2018	VARIAZIONI
CONTRIBUZIONE A FAVORE DEGLI ENTI DI PATRONATO E DI ASSISTENZA SOCIALE	13.070.098,25	12.760.054,61	310.043,64
TRASFERIMENTO ALLO STATO DI SOMME GIÀ DESTINATE A ONPI - ART. 12, COMMA 3 E 4, LEGGE N. 55/1958 ART. 1 DUODECIES, LEGGE N. 641/1978	19.677.638,63	19.205.952,90	471.685,73
VALORI PER LA COPERTURA DEI PERIODI ASSICURATIVI TRASFERITI AD ALTRI ENTI DI PREVIDENZA	2.717.692,17	2.855.568,24	-137.876,07
TOTALE	35.465.429,05	34.821.575,75	643.853,30

Gestione Artigiani

Allegato 10

POSTE CORRETTIVE E COMPENSATIVE DELLE ENTRATE CORRENTI

DESCRIZIONE	CONSUNTIVO 2019	CONSUNTIVO 2018	VARIAZIONI
RIMBORSO DI RISERVE E DI VALORI CAPITALI	0,00	46.517,14	-46.517,14
USCITE VARIE - RIMBORSO DI CONTRIBUTI ED ALTRE SOMME ACCESSORIE	311.034.661,86	390.701.538,00	-79.666.876,14
RIMBORSO DI CONTRIBUTI DI MATERNITA' ED ALTRE SOMME ACCESSORIE	29.184,76	24.207,70	4.977,06
RIMBORSO DI PROVENTI DERIVANTI DAL DIVIETO DI CUMULO TRA PENSIONE E RETRIBUZIONE	27,06	90,60	-63,54
TOTALE	311.063.873,68	390.772.353,44	-79.708.479,76

2019

Gestione n. 6

GESTIONE DEI CONTRIBUTI E DELLE PRESTAZIONI PREVIDENZIALI DEGLI ARTIGIANI

Allegato 11

VARIAZIONI PATRIMONIALI STRAORDINARIE

DESCRIZIONE	CONSUNTIVO 2019	CONSUNTIVO 2018	VARIAZIONI
ELIMINAZIONE DI RESIDUI ATTIVI PER IRRECUPERABILITA' O INSUSSISTENZA DEI CREDITI PER PRESTAZIONI DA RECUPERARE	1.898.973,99	1.485.943,14	413.030,85
ELIMINAZIONE DI RESIDUI ATTIVI PER IRRECUPERABILITA' O INSUSSISTENZA DI CREDITI PER CONTRIBUTI	374.405.678,98	248.031.782,66	126.373.896,32
RESIDUI INSUSSISTENTI DI INTERESSI DI MORA E SANZIONI CIVILI	856.314,61	660.059,40	196.255,21
TOTALE	377.160.967,58	250.177.785,20	126.983.182,38



Rendiconto 2019

7. GESTIONE DEI CONTRIBUTI E DELLE PRESTAZIONI PREVIDENZIALI DEGLI ESERCENTI ATTIVITÀ COMMERCIALI



RENDICONTO 2018

7. GESTIONE DEI CONTRIBUTI E DELLE PRESTAZIONI PREVIDENZIALI DEGLI ESERCENTI ATTIVITÀ COMMERCIALI

RELAZIONE DEL DIRETTORE GENERALE

- Sintesi della situazione economica e patrimoniale
- Sintesi della situazione economica e patrimoniale del Fondo degli interventi per la razionalizzazione della rete commerciale

BILANCIO CONSUNTIVO

- Situazione patrimoniale al 31 dicembre 2019
- Conto economico
- Situazione patrimoniale al 31 dicembre 2019 del Fondo degli interventi per la razionalizzazione della rete commerciale
- Conto economico del Fondo degli interventi per la razionalizzazione della rete commerciale

ALLEGATI

- Debiti verso lo Stato e altri soggetti pubblici
- Debiti per le spese per prestazioni istituzionali
- Ratei passivi
- Contributi a carico degli iscritti
- Quote di partecipazione degli iscritti
- Entrate non classificabili in altre voci
- Trasferimenti dalla gestione degli interventi assistenziali e di sostegno alle gestioni previdenziali (GIAS)
- Spese per prestazioni istituzionali
- Trasferimenti passivi
- Poste correttive e compensative di entrate
- Variazioni patrimoniali straordinarie

Gestione n. 7

2019

RELAZIONE DEL DIRETTORE GENERALE

Il rendiconto dell'anno 2019 della Gestione dei contributi e delle prestazioni previdenziali degli esercenti attività commerciali, presenta un disavanzo economico di esercizio di 2.784,624 mln.

Per effetto del risultato di esercizio, il disavanzo patrimoniale al 31 dicembre 2019 è di 14.281,453 mln.

Il risultato di esercizio e la situazione patrimoniale della Gestione sono composti, altresì, dalle risultanze della contabilità separata relativa al “Fondo degli interventi per la razionalizzazione della rete commerciale” istituita a decorrere dal 1996, ai sensi della legge n. 549/1995.

Al riguardo si precisa che l'obbligo al versamento del contributo, pari all'aliquota aggiuntiva dello 0,09 per cento, istituita dall'art.5 del Decreto legislativo 28 marzo 1996 n.207, ai fini dell'indennizzo per la cessazione definitiva dell'attività commerciale è stato reso strutturale dall'articolo 1, comma 283, della legge n. 145 del 30 dicembre 2018 (Legge di Bilancio 2019).

Tale misura, con l'obbligo di versamento dell'aliquota aggiuntiva, è divenuta stabile per tutti gli iscritti alla gestione commercianti; è previsto, inoltre, un monitoraggio periodico volto a verificare il permanere dell'equilibrio, anche in via prospettica, tra le entrate contributive del Fondo e gli oneri derivanti dall'erogazione delle prestazioni. Qualora dal monitoraggio dovesse emergere, anche in via prospettica, il mancato conseguimento dell'equilibrio tra contributi e prestazioni, l'aliquota contributiva verrà adeguata con decreto del Ministro del lavoro e delle politiche sociali, di concerto con il Ministro dell'economia e delle finanze. In caso di mancato adeguamento l'INPS non riconosce ulteriori prestazioni.

Secondo quanto stabilito dall'articolo 11 ter del DL n.101 del 2019, convertito con modificazioni, dalla legge 128 del 2019, a partire dal 3 novembre 2019, data di entrata in vigore della legge, possono presentare domanda di indennizzo anche coloro che hanno cessato l'attività a partire dal 1.1.2017. La decorrenza del trattamento non può essere anteriore al 1° dicembre 2019.

2019

Gestione n. 7

Una visione immediata dell'andamento della Gestione è fornita dal prospetto che segue in cui vengono riportate le risultanze sintetiche relative all'ultimo quinquennio.

Risultato di esercizio e situazione patrimoniale (in mln)

Anno	Risultato di esercizio	Situazione patrimoniale al 31 dicembre
2015	-2.697	-4.327
2016	-1.476	-5.803
2017	-2.045	-7.848
2018	-3.956	-11.497
2019	-2.784	-14.281

Si riportano in forma aggregata, nelle sintesi economico patrimoniali che seguono, i valori della Gestione dei contributi e delle prestazioni previdenziali degli esercenti attività commerciali e del Fondo degli interventi per la razionalizzazione della rete commerciale riferiti al 2019, raffrontati con i corrispondenti dati per il 2018.

Gestione n. 7

2019

GESTIONE DEI CONTRIBUTI E DELLE PRESTAZIONI PREVIDENZIALI DEGLI ESERCENTI ATTIVITA' COMMERCIALI

SINTESI DELLA SITUAZIONE ECONOMICA E PATRIMONIALE
(dati in migliaia)

DENOMINAZIONE CONTO	CONSUNTIVO 2019	CONSUNTIVO 2018	VARIAZIONI
AVANZO/DISAVANZO PATRIMONIALE NETTO ALL'INIZIO DELL'ESERCIZIO:			
Ripiano delle anticipazioni di bilancio	307.289	0	307.289
Riserve Legali	0	0	0
Avanzo/Disavanzo	-11.804.117	-7.848.483	-3.955.634
Totale	-11.496.828	-7.848.483	-3.648.345
VALORE DELLA PRODUZIONE			
PROVENTI E CORRISPETTIVI PER LA PRODUZIONE DELLE PRESTAZIONI E/O SERVIZI			
Aliquote contributive a carico dei datori di lavoro e/o degli iscritti	10.616.590	10.405.307	211.283
Poste correttive e compensative di entrate correnti per proventi e corrispettivi derivanti dalla vendita di beni e/o prestazione di servizi	-319.007	-453.873	134.866
Quote di partecipazione degli iscritti all'onere di specifiche gestioni	34.992	25.864	9.128
TOTALE PROVENTI E CORRISPETTIVI PER LA PRODUZIONE DELLE PRESTAZIONI E/O SERVIZI	10.332.575	9.977.298	355.277
ALTRI RICAVI E PROVENTI			
Altre Entrate	182.802	200.589	-17.787
Trasferimenti da altre gestioni dell'I.N.P.S.	523	24.085	-23.562
Trasferimenti da GIAS	257.720	178.941	78.779
TOTALE ALTRI RICAVI E PROVENTI	441.045	403.615	37.430
TOTALE VALORE DELLA PRODUZIONE	10.773.620	10.380.913	392.707
COSTO DELLA PRODUZIONE			
COSTI PER ACQUISTO MATERIE PRIME, SUSSIDIARIE, CONSUMO E MERCI			
Onere per il trasferimento allo Stato dei risparmi di spesa conseguiti ai sensi dell'art. 1, comma 301, della legge 23 dicembre 2014, n. 190, che ha disposto la soppressione dell'art. 5, comma 1, ultimo periodo, della legge n. 323/2000 - art. 1, comma 305, della legge n. 190/2014	-308	0	-308
Oneri prestazioni economiche e accessorie connessi alla prevenzione e cura invalidità	-14	-69	55
Poste correttive e compensative di spese correnti per prestazioni istituzionali	74.280	80.252	-5.972
Spese per prestazioni	-10.187.378	-10.123.940	-63.438
TOTALE COSTI PER ACQUISTO MATERIE PRIME, SUSSIDIARIE, CONSUMO E MERCI	-10.113.420	-10.043.757	-69.663
AMMORTAMENTI E SVALUTAZIONI	-3.131.633	-3.954.725	823.092
ACCANTONAMENTI A FONDI ONERI	0	-4	4
ONERI DIVERSI DI GESTIONE			
Oneri per il trasferimento allo Stato delle economie derivanti dalla riduzione degli stanziamenti relativi a spese di amministrazione	-42.614	-43.791	1.177
Spese di amministrazione	-199.950	-199.980	30
Spese non classificabili in altre voci	-1.199	-1.030	-169
Trasferimenti passivi	-38.626	-43.501	4.875
Trasferimento dalle gestioni previdenziali delle riduzioni dei trattamenti pensionistici di importo elevato per accantonamento - art. 1, commi da 261 a 263 della Legge 30 dicembre 2018, n. 145	-892	0	-892
Valori di copertura di periodi assicurativi	-2.870	-29.133	26.263
TOTALE ONERI DIVERSI DI GESTIONE	-286.151	-317.435	31.284

2019

Gestione n. 7

TOTALE COSTO DELLA PRODUZIONE	-13.531.204	-14.315.921	784.717
DIFFERENZA TRA VALORI E COSTI DELLA PRODUZIONE (A) + (-B)	-2.757.583	-3.935.007	1.177.424
PROVENTI ED ONERI FINANZIARI			
Interessi passivi ed altri oneri finanziari	-218	-71	-147
Altri redditi e proventi patrimoniali	33	3	30
PROVENTI ED ONERI FINANZIARI	-185	-68	-117
RETTIFICHE DI VALORE DI ATTIVITA' FINANZIARIE	0	-92	92
PROVENTI ED ONERI STRAORDINARI	-19.524	-13.024	-6.500
RISULTATO D'ESERCIZIO PRIMA DELLE IMPOSTE	-2.777.292	-3.948.191	1.170.900
IMPOSTE DELL'ESERCIZIO	-7.333	-7.444	111
RISULTATO D'ESERCIZIO	-2.784.624	-3.955.635	1.171.010
AVANZO/DISAVANZO PATRIMONIALE NETTO AL TERMINE DELL'ESERCIZIO:			
Ripiano delle anticipazioni di bilancio	307.289	307.289	0
Riserve Legali	0	0	0
Avanzo/Disavanzo	-14.588.742	-11.804.117	-2.784.624
Totale	-14.281.453	-11.496.828	-2.784.624

* Eventuali discordanze nelle somme algebriche sono dovute ad arrotondamenti all'unità di mgl.

Gestione n. 7

2019

FONDO INTERVENTI RAZIONALIZZAZIONE RETE COMMERC.

SINTESI DELLA SITUAZIONE ECONOMICA E PATRIMONIALE
(dati in migliaia)

DENOMINAZIONE CONTO	CONSUNTIVO 2019	CONSUNTIVO 2018	VARIAZIONI
AVANZO/DISAVANZO PATRIMONIALE NETTO ALL'INIZIO DELL'ESERCIZIO:			
Riserve Legali	0	0	0
Avanzo/Disavanzo	213.454	250.623	-37.169
Totale	213.454	250.623	-37.169
VALORE DELLA PRODUZIONE			
PROVENTI E CORRISPETTIVI PER LA PRODUZIONE DELLE PRESTAZIONI E/O SERVIZI			
Aliquote contributive a carico dei datori di lavoro e/o degli iscritti	42.720	26.512	16.208
Poste correttive e compensative di entrate correnti per proventi e corrispettivi derivanti dalla vendita di beni e/o prestazione di servizi	-504	-689	185
TOTALE PROVENTI E CORRISPETTIVI PER LA PRODUZIONE DELLE PRESTAZIONI E/O SERVIZI	42.216	25.823	16.393
ALTRI RICAVI E PROVENTI			
Altre Entrate	131	130	1
Trasferimenti da altre gestioni dell'I.N.P.S.	0	23.464	-23.464
TOTALE ALTRI RICAVI E PROVENTI	131	23.594	-23.463
TOTALE VALORE DELLA PRODUZIONE	42.347	49.417	-7.070
COSTO DELLA PRODUZIONE			
COSTI PER ACQUISTO MATERIE PRIME, SUSSIDIARIE, CONSUMO E MERCI			
Poste correttive e compensative di spese correnti per prestazioni istituzionali	348	250	98
Spese per prestazioni	-74.735	-74.378	-357
TOTALE COSTI PER ACQUISTO MATERIE PRIME, SUSSIDIARIE, CONSUMO E MERCI	-74.387	-74.128	-259
AMMORTAMENTI E SVALUTAZIONI	-9.400	-11.344	1.944
ONERI DIVERSI DI GESTIONE			
Spese di amministrazione	-1.070	-984	-86
Trasferimenti passivi	-69	-41	-28
TOTALE ONERI DIVERSI DI GESTIONE	-1.139	-1.025	-114
TOTALE COSTO DELLA PRODUZIONE	-84.926	-86.497	1.571
DIFFERENZA TRA VALORI E COSTI DELLA PRODUZIONE (A) + (-B)	-42.579	-37.081	-5.498
PROVENTI ED ONERI FINANZIARI			
Interessi passivi ed altri oneri finanziari	-3	-1	-2
Altri redditi e proventi patrimoniali	0	0	0
PROVENTI ED ONERI FINANZIARI	-3	-1	-2
RETTIFICHE DI VALORE DI ATTIVITA' FINANZIARIE	0	0	0
PROVENTI ED ONERI STRAORDINARI	-77	-89	12
RISULTATO D'ESERCIZIO PRIMA DELLE IMPOSTE	-42.659	-37.171	-5.488
IMPOSTE DELL'ESERCIZIO	0	0	0
RISULTATO D'ESERCIZIO	-42.659	-37.170	-5.490
AVANZO/DISAVANZO PATRIMONIALE NETTO AL TERMINE DELL'ESERCIZIO:			
Riserve Legali	0	0	0
Avanzo/Disavanzo	170.794	213.454	-42.659
Totale	170.794	213.454	-42.659

* Eventuali discordanze nelle somme algebriche sono dovute ad arrotondamenti all'unità di mgl.

2019

Gestione n. 7

Valore della produzione 10.773,620 mln

Il gettito contributivo esposto nell'allegato n.4 ammonta a 10.616,590 mln, con un incremento di 211,283 mln rispetto all'anno precedente.

Le principali variabili che incidono sulla misura del gettito contributivo sono:

- la diminuzione del numero medio dei lavoratori iscritti (2019= 2.044.000 – 2018=2.089.700= - 45.700 iscritti);
- La stabilità dell'aliquota di prelievo vigente che per l'anno 2019 è pari alla misura del 24%, già raggiunta nel 2018, tetto massimo stabilito dalla legge.
L'articolo 24, comma 22, del decreto legge n. 201 del 6 dicembre 2011, nel testo introdotto dalla legge di conversione 22 dicembre 2011, n. 214, ha previsto che, con effetto dal 1 gennaio 2012, le aliquote contributive pensionistiche di finanziamento e di computo delle gestioni pensionistiche dei lavoratori artigiani e commercianti sono incrementate di 1,3 punti percentuali e successivamente di 0,45 punti percentuali ogni anno fino a raggiungere il livello del 24 per cento. L'aliquota è, pertanto, fissata al 24,09% per cento fino a 47.143,00 euro e al 25,09% fino a 78.572,00 euro. Per i collaboratori di età inferiore ai 21 anni si applica la misura del 21,54% e la predetta aliquota continuerà ad incrementarsi annualmente di una misura pari a 0,45 punti percentuali, sino al raggiungimento della soglia del 24%;
- una nuova azione di recupero a livello centralizzato (Hermes 4587/2016), relativa ai contributi eccedenti il minimale a partire dai redditi 2017;
- la variazione percentuale nell'indice dei prezzi al consumo, per le famiglie degli operai e degli impiegati comunicata dall'ISTAT pari a 1,1%, il reddito minimo annuo da prendere in considerazione ai fini del calcolo del contributo IVS dovuto dai commercianti è pari a € 15.878,00, mentre il massimale di reddito annuo entro il quale sono dovuti i contributi IVS è pari a € 78.572,00 per gli iscritti alla gestione con decorrenza anteriore al 1° gennaio 1996 o che possono far valere anzianità contributiva a tale data. Viceversa, ai sensi dell'articolo 2, comma 18, della legge n. 335/1995, per i lavoratori privi di anzianità contributiva al 31 dicembre 1995, iscritti con decorrenza 1° gennaio 1996 o successiva, il massimale annuo è pari, per il 2019, a € 102.543,00.

Le poste correttive e compensative di entrate correnti, accertate a rettifica delle suindicate voci in 319,007 mln, si riferiscono alle somme portate in diminuzione dei contributi dovuti e ai rimborsi di contributi e sanzioni.

Le quote di partecipazione degli iscritti all'onere di specifiche gestioni, evidenziate nell'allegato n.5, sono accertate in complessivi 34,992 mln.

Le entrate non classificabili in altre voci, come riportato nell'allegato n.6, ammontano complessivamente a 182,802 mln.

I valori di copertura di periodi assicurativi trasferiti da altre gestioni dell'INPS ammontano complessivamente a 523 mgl.

Gestione n. 7

2019

I trasferimenti dalla Gestione degli interventi assistenziali e di sostegno alle gestioni previdenziali (GIAS), ovvero gli importi che lo Stato trasferisce ad integrazione di minori entrate per effetto di disposizioni legislative, sono determinati in 257,720 mln, come risulta nell'allegato n. 7.

La variazione più significativa riguarda l'aumento di 80,899 mln della voce relativa alla copertura della mancata applicazione del livello minimo imponibile previsto al fine del versamento dei contributi previdenziali, ai sensi dell'art.1, commi da 76 a 84, della legge 23 dicembre 2014, n.190, per i soggetti di cui ai commi 54 e seguenti, del medesimo articolo di legge.

Costo della produzione 13.531,204 mln

La spesa per prestazioni ammonta complessivamente a 10.187,378 mln. L'onere risulta ascrivibile principalmente a rate di pensioni (10.094,372 mln) con un incremento di 65,530 mln rispetto all'anno precedente (allegato n. 8.).

L'indice di rivalutazione dei trattamenti pensionistici, fissato per l'anno 2019 nella misura dell'1,1%, è stato riconosciuto secondo i parametri di cui al comma 260 della legge 145 del 2018.

L'apporto complessivo dello Stato (GIAS) riferito ad oneri non previdenziali, risulta pari a 1.698,682 mln, con un incremento di 204,025 mln rispetto all'anno precedente, dovuto principalmente all'incremento delle voci relative alla pensione quota 100 - Art 14 D.L. n. 4/2019 per 167,988 mln e al pensionamento anticipato ex art 15 D.L. n. 4/2019 (uomini:42 anni e 10 mesi - donne 41 anni e 10 mesi + finestre) per 36,369 mln.

Nella tabella che segue, si riportano, con riferimento agli ultimi cinque anni, i dati concernenti il numero degli iscritti, il numero delle pensioni in pagamento, il gettito contributivo e l'onere delle prestazioni, con i relativi rapporti.

Iscritti e pensioni in essere alla fine dell'anno e ammontare contributi e prestazioni

Anno	Iscritti	Pensioni	Contributi (in mln)	Prestazioni (⁽¹⁾ (in mln)	Rapporto	
					Iscritti Pens.	Contr. Prest
2015	2.159.160	1.393.301	10.208	9.886	1,55	1,03
2016	2.151.220	1.389.790	10.627	9.873	1,55	1,08
2017	2.131.900	1.400.886	10.431	10.124	1,52	1,03
2018	2.089.700	1.413.582	10.431	10.124	1,48	1,03
2019	2.044.000	1.433.224	10.652	10.187	1,43	1,05

(1) Gli importi indicati sono al netto degli oneri pensionistici ritenuti di natura non previdenziale, posti a carico della Gestione degli interventi assistenziali e di sostegno alle gestioni previdenziali ai sensi dell'art. 37 della legge n. 88/1989.

2019

Gestione n. 7

Le poste correttive e compensative di spese correnti per prestazioni istituzionali, determinate in 74,280 mln, si riferiscono a recuperi di prestazioni effettuati nel corso dell'anno.

L'accantonamento al fondo svalutazione crediti ammonta a 3.131,633 mln di cui 3.121,458 mln per svalutazione crediti contributivi determinato applicando le percentuali di svalutazione stabilite con determinazione del Direttore Generale n. 171 del 24 aprile 2020:

- 99% per i crediti dell'anno 2013;
- 80% per i crediti dell'anno 2014;
- 70% per i crediti dell'anno 2015;
- 60% per i crediti dell'anno 2016;
- 50% per i crediti dell'anno 2017;
- 25% per i crediti dell'anno 2018;
- 10% per i crediti dell'anno 2019.

Il sensibile aumento relativo alle aliquote riferite agli anni più recenti è da ascriversi agli ultimi interventi normativi che prevedono l'eliminazione di un notevole numero di crediti in capo all'Istituto. In particolare si fa riferimento:

- alla misura agevolativa per "difficoltà economica" (cd. saldo e stralcio) prevista dall'art. 1, commi 184-199, della legge 145/2018;
- allo "Stralcio dei debiti fino a mille euro affidati agli agenti della riscossione dal 2000 al 2010", previsti dall'art. 4 del decreto legge 119/2018 convertito con modificazioni dalla legge 136/2018; per quest'ultima norma in particolare i provvedimenti di discarico sulle partite di credito oggetto di annullamento sono ancora in fase di trasmissione da parte degli agenti della riscossione, non consentendo di fatto l'eliminazione dei residui attivi alla data del 31/12/2019.

I trasferimenti passivi ammontano complessivamente a 38,626 mln e si riferiscono, come evidenziato nell'allegato n.9, alle somme da trasferire allo Stato per 23,111 mln e a contribuzioni da trasferire ad altri enti per 15,515 mln.

I valori di copertura dei periodi assicurativi, pari a 2,870 mln, si riferiscono a trasferimenti ad altre gestioni dell'Istituto.

Gli oneri per il trasferimento allo Stato, quantificati in 42,614 mln, rappresentano le economie prodotte dalla riduzione degli stanziamenti relativi alle spese di amministrazione della Gestione, determinati in attuazione delle norme di riduzione delle spese di funzionamento dell'Istituto.

Le spese di amministrazione, determinate in 199,950 mln, rappresentano la quota parte delle spese di amministrazione complessive dell'Istituto, attribuite alla Gestione in base ai criteri previsti dall'art.57 del Regolamento per l'amministrazione e la contabilità dell'INPS.

Nella tabella che segue si riportano, per grandi aggregati, i dati delle spese di amministrazione a carico della Gestione rispettivamente per gli anni 2018 e 2019.

Gestione n. 7

2019

GESTIONE DEI CONTRIBUTI E DELLE PRESTAZIONI PREVIDENZIALI DEGLI ESERCENTI ATTIVITA' COMMERCIALI

Spese di amministrazione attribuite alla Gestione

Tipologia di spese	ANNO 2018	ANNO 2019
- Spese per il personale	145.257.296,71	133.477.663,40
- Servizi postali, bancari e di altri enti	10.619.048,29	10.811.940,21
- Spese postali e telefoniche	6.315.723,00	6.161.907,00
- Spese di gestione e conduzione immobili strumentali	12.737.560,00	12.920.098,00
- Accertamenti sanitari	131,00	151,00
- Spese legali	595.256,68	743.970,86
- Servizi e dispositivi informatici	12.700.252,00	11.805.385,00
- Servizi di riscossione dei contributi resi dagli Adr	9.926.698,00	27.225.017,00
- Altre spese	11.449.300,33	11.636.293,25
<i>Totale spese</i>	209.601.266,01	214.782.425,72
- Meno recuperi	8.646.857,00	7.054.276,00
- Meno residui insussistenti passivi	974.580,00	7.778.324,00
<i>Totale spese nette</i>	199.979.829,01	199.949.825,72

L'eliminazione per irrecuperabilità o insussistenza dei crediti per contributi, sanzioni e prestazioni da recuperare, risulta pari a 641,102 mln ed è compensata dai corrispondenti prelievi dai Fondi di svalutazione per 619,794 mln.

Gli oneri tributari, pari a 7,333 mln, si riferiscono agli oneri relativi all'imposta regionale sulle attività produttive e, in misura minore, alle ritenute erariali sui conti correnti postali.

Risultato di esercizio:

L'esercizio in esame si è chiuso con un disavanzo economico di 2.784,624 mln, rispetto a 3.955,635 mln dell'esercizio precedente.

2019

Gestione n. 7

STATO PATRIMONIALE

Attivo

Attivo circolante:

I crediti per aliquote contributive a carico dei datori di lavoro e/o degli iscritti, risultano pari a 26.041,940 mln, sono distinti tra ceduti per 2.830,332 mln e non ceduti per 23.211,608 mln e vengono rettificati dal Fondo svalutazione crediti contributivi per 17.956,518 mln.

I crediti per poste correttive e compensative di spese correnti sono pari a 104,754 mln e vengono rettificati dal Fondo svalutazione crediti per prestazioni da recuperare per 46,880 mln.

Le disponibilità liquide si riferiscono al credito in conto corrente che il Fondo per la razionalizzazione della rete commerciale intrattiene con la Gestione ordinaria, pari a 146,723 mln.

Ratei e risconti:

I ratei attivi sono stati accertati in 2.054,065 mln e si riferiscono alla quota dei contributi di competenza dell'anno 2019, che verranno riscossi nell'anno 2020.

Passivo

Patrimonio netto

Ripiano delle anticipazioni di bilancio, pari a 307,289 mln, evidenzia la quota parte delle anticipazioni di bilancio concesse dallo Stato ai sensi dell'art. 35, comma 3, della legge 448/1998, attribuita alla gestione a titolo definitivo così come quantificata dalla Conferenza dei Servizi ai sensi dell'art.1 commi 178 e 179 della legge 27 dicembre 2017, n. 205.

Per effetto della somma algebrica derivante dal ripiano delle anticipazioni di bilancio e del disavanzo economico d'esercizio, il disavanzo patrimoniale della Gestione al 31 dicembre 2019, passa da 11.496,829 mln a 14.281,453 mln.

Debiti:

Il debito in conto corrente risulta pari a 25.078,845 mln, con un incremento di 2.118,932 mln rispetto all'inizio dell'anno.


Gestione n. 7

2019


Ratei e risconti:

I ratei passivi sono stati determinati in 110,811 mln e si riferiscono alle prestazioni di competenza dell'esercizio 2019, che avranno la loro manifestazione finanziaria nell'anno 2020.

IL DIRETTORE CENTRALE
BILANCI, CONTABILITA' E SERVIZI FISCALI



IL DIRETTORE GENERALE



2019

Gestione n. 7

BILANCIO CONSUNTIVO

GESTIONE DEI CONTRIBUTI E DELLE PRESTAZIONI PREVIDENZIALI DEGLI ESERCENTI ATTIVITA'
COMMERCIALI

SITUAZIONE PATRIMONIALE AL 31 DICEMBRE 2019

ATTIVO				
Codice Conto	Denominazione conto	Consistenza al 31/12/2019	Consistenza al 31/12/2018	Variazioni
B	IMMOBILIZZAZIONI			
II	Immobilizzazioni Materiali			
1	Terreni e fabbricati			
	Quota di partecipazione all'acquisizione di immobili strumentali adibiti ad uffici	3.073.045,33	3.147.913,16	-74.867,83
	TOTALE	3.073.045,33	3.147.913,16	-74.867,83
	TOTALE IMMOBILIZZAZIONI	3.073.045,33	3.147.913,16	-74.867,83
C	ATTIVO CIRCOLANTE			
II	Residui attivi			
2	Crediti verso iscritti, soci e terzi			
	Crediti per aliquote contributive a carico dei datori di lavoro e/o degli iscritti	26.041.939.923,32	24.044.807.554,37	1.997.132.368,95
	Crediti per poste correttive e compensative di spese correnti	104.754.150,23	85.758.213,76	18.995.936,47
	Crediti verso iscritti soci e terzi per entrate non classificabili in altre voci	1.360.995.218,75	1.425.984.527,21	-64.989.308,46
	Fondo svalutazione crediti contributivi	-17.956.518.147,00	-15.454.854.342,00	-2.501.663.805,00
	Fondo svalutazione crediti per prestazioni da recuperare	-46.879.875,21	-38.391.007,43	-8.488.867,78
	TOTALE	9.504.291.270,09	10.063.304.945,91	-559.013.675,82
IV	Disponibilità liquide			
3	Denaro e valori in cassa			
	Rapporti diretti di c/c tra gestioni e tra le gestioni e le separate contabilità	146.723.495,95	181.063.962,26	-34.340.466,31
	TOTALE	146.723.495,95	181.063.962,26	-34.340.466,31
	TOTALE ATTIVO CIRCOLANTE	9.651.014.766,04	10.244.368.908,17	-593.354.142,13
D	RATEI E RISCONTI			
I	Ratei e Risconti			
1	Ratei attivi			
	Ratei attivi	2.054.064.739,43	2.122.509.474,59	-68.444.735,16
	TOTALE	2.054.064.739,43	2.122.509.474,59	-68.444.735,16
	TOTALE RATEI E RISCONTI	2.054.064.739,43	2.122.509.474,59	-68.444.735,16
	TOTALE ATTIVO	11.708.152.550,80	12.370.026.295,92	-661.873.745,12

Gestione n. 7

2019

SITUAZIONE PATRIMONIALE AL 31 DICEMBRE 2019

PASSIVO				
Codice Conto	Denominazione conto	Consistenza al 31/12/2019	Consistenza al 31/12/2018	Variazioni
A	PATRIMONIO NETTO			
V	Contributi per ripiano disavanzi			
1	Contributi per ripiano disavanzi			
	Ripiano delle anticipazioni di bilancio	307.288.791,84	307.288.791,84	0,00
	TOTALE	307.288.791,84	307.288.791,84	0,00
VIII	Avanzi (Disavanzi) economici portati a nuovo			
1	Avanzi (Disavanzi) economici portati a nuovo			
	Disavanzo economico esercizi precedenti	-11.804.117.496,73	-7.848.482.825,05	-3.955.634.671,68
	TOTALE	-11.804.117.496,73	-7.848.482.825,05	-3.955.634.671,68
IX	Avanzo (Disavanzo) economico d'esercizio			
1	Avanzo (Disavanzo) economico d'esercizio			
	Disavanzo economico d'esercizio	-2.784.624.490,04	-3.955.634.671,68	1.171.010.181,64
	TOTALE	-2.784.624.490,04	-3.955.634.671,68	1.171.010.181,64
	TOTALE PATRIMONIO NETTO	-14.281.453.194,93	-11.496.828.704,89	-2.784.624.490,04
C	FONDI PER RISCHI ED ONERI			
I	Fondi per Rischi ed oneri			
3	per altri rischi e oneri futuri			
	Fondo accantonamento art. 39 L. 153/69	187.694,04	187.694,04	0,00
	Fondo accantonamento dei contributi derivanti dal concordato per adesione di cui all'art. 20 della Legge 724/1994	69.991,95	69.991,95	0,00
	TOTALE	257.685,99	257.685,99	0,00
	TOTALE FONDI PER RISCHI ED ONERI	257.685,99	257.685,99	0,00
E	DEBITI			
I	Debiti			
10	Debiti verso iscritti, soci e terzi per prestazioni dovute			
	Debiti per le spese per prestazioni istituzionali	200.725.162,14	186.037.713,72	14.687.448,42
11	Debiti verso lo Stato ed altri soggetti pubblici			
	Debiti per trasferimenti passivi allo Stato e ad altri soggetti pubblici	16.594.509,68	16.211.340,88	383.168,80
12	Debiti diversi			
	Debiti per oneri finanziari	346.394.161,63	346.394.161,63	0,00
	Debiti per poste correttive e compensative di entrate correnti	89.255.218,97	91.469.792,07	-2.214.573,10
	Rapporti di c/c tra le Gestioni e la Gestione per la produzione dei servizi	25.078.844.911,37	22.959.912.844,26	2.118.932.067,11
	Rapporti diretti di c/c tra Gestioni e tra le Gestioni e le separate contabilità	146.723.495,95	181.063.962,26	-34.340.466,31
	TOTALE	25.878.537.459,74	23.781.089.814,82	2.097.447.644,92
	TOTALE DEBITI	25.878.537.459,74	23.781.089.814,82	2.097.447.644,92
F	RATEI E RISCOINTI			
I	Ratei e Risconti			
1	Ratei passivi			
	Ratei passivi	110.810.600,00	85.507.500,00	25.303.100,00
	TOTALE	110.810.600,00	85.507.500,00	25.303.100,00
	TOTALE RATEI E RISCOINTI	110.810.600,00	85.507.500,00	25.303.100,00
	TOTALE PASSIVO	11.708.152.550,80	12.370.026.295,92	-661.873.745,12

2019

Gestione n. 7

FONDO INTERVENTI RAZIONALIZZAZIONE RETE COMMERC.

SITUAZIONE PATRIMONIALE AL 31 DICEMBRE 2019

ATTIVO				
Codice Conto	Denominazione conto	Consistenza al 31/12/2019	Consistenza al 31/12/2018	Variazioni
B	IMMOBILIZZAZIONI			
II	Immobilizzazioni Materiali			
1	Terreni e fabbricati			
	Quota di partecipazione all'acquisizione di immobili strumentali adibiti ad uffici	16.445,00	15.489,00	956,00
	TOTALE	16.445,00	15.489,00	956,00
	TOTALE IMMOBILIZZAZIONI	16.445,00	15.489,00	956,00
C	ATTIVO CIRCOLANTE			
II	Residui attivi			
2	Crediti verso iscritti, soci e terzi			
	Crediti per aliquote contributive a carico dei datori di lavoro e/o degli iscritti	78.668.312,98	72.903.468,36	5.764.844,62
	Crediti per poste correttive e compensative di spese correnti	576.649,75	444.863,91	131.785,84
	Crediti verso iscritti soci e terzi per entrate non classificabili in altre voci	2.895.953,27	3.137.288,16	-241.334,89
	Fondo svalutazione crediti contributivi	-56.039.128,00	-48.548.602,00	-7.490.526,00
	TOTALE	26.101.788,00	27.937.018,43	-1.835.230,43
IV	Disponibilità liquide			
3	Denaro e valori in cassa			
	Rapporti diretti di c/c tra gestioni e tra le gestioni e le separate contabilità	146.723.495,95	181.063.962,26	-34.340.466,31
	TOTALE	146.723.495,95	181.063.962,26	-34.340.466,31
	TOTALE ATTIVO CIRCOLANTE	172.825.283,95	209.000.980,69	-36.175.696,74
D	RATEI E RISCONTI			
I	Ratei e Risconti			
1	Ratei attivi			
	Ratei attivi	5.980.518,14	6.185.334,01	-204.815,87
	TOTALE	5.980.518,14	6.185.334,01	-204.815,87
	TOTALE RATEI E RISCONTI	5.980.518,14	6.185.334,01	-204.815,87
	TOTALE ATTIVO	178.822.247,09	215.201.803,70	-36.379.556,61

Gestione n. 7

2019

SITUAZIONE PATRIMONIALE AL 31 DICEMBRE 2019

PASSIVO				
Codice Conto	Denominazione conto	Consistenza al 31/12/2019	Consistenza al 31/12/2018	Variazioni
A	PATRIMONIO NETTO			
VIII	Avanzi (Disavanzi) economici portati a nuovo			
1	Avanzi (Disavanzi) economici portati a nuovo			
	Avanzi esercizi precedenti	213.453.783,50	250.623.489,89	-37.169.706,39
	TOTALE	213.453.783,50	250.623.489,89	-37.169.706,39
IX	Avanzo (Disavanzo) economico d'esercizio			
1	Avanzo (Disavanzo) economico d'esercizio			
	Disavanzo economico d'esercizio	-42.659.417,95	-37.169.706,39	-5.489.711,56
	TOTALE	-42.659.417,95	-37.169.706,39	-5.489.711,56
	TOTALE PATRIMONIO NETTO	170.794.365,55	213.453.783,50	-42.659.417,95
E	DEBITI			
I	Debiti			
10	Debiti verso iscritti, soci e terzi per prestazioni dovute			
	Debiti per le spese per prestazioni istituzionali	983.883,39	781.256,07	202.627,32
11	Debiti verso lo Stato ed altri soggetti pubblici			
	Debiti per trasferimenti passivi allo Stato e ad altri soggetti pubblici	69.133,00	40.898,98	28.234,02
12	Debiti diversi			
	Debiti per oneri finanziari	925.865,15	925.865,15	0,00
	TOTALE	1.978.881,54	1.748.020,20	230.861,34
	TOTALE DEBITI	1.978.881,54	1.748.020,20	230.861,34
F	RATEI E RISCOINTI			
I	Ratei e Risconti			
1	Ratei passivi			
	Ratei passivi	6.049.000,00	0,00	6.049.000,00
	TOTALE	6.049.000,00	0,00	6.049.000,00
	TOTALE RATEI E RISCOINTI	6.049.000,00	0,00	6.049.000,00
	TOTALE PASSIVO	178.822.247,09	215.201.803,70	-36.379.556,61

IL PRESIDENTE
PASQUALE TRIDICO

2019

Gestione n. 7

GESTIONE DEI CONTRIBUTI E DELLE PRESTAZIONI PREVIDENZIALI DEGLI ESERCENTI ATTIVITA' COMMERCIALI

CONTO ECONOMICO DELL'ANNO 2019

Codice Conto	Denominazione conto	Consuntivo 2019	Consuntivo 2018	Variazioni
A	VALORE DELLA PRODUZIONE			
A.01	PROVENTI E CORRISPETTIVI PER LA PRODUZIONE DELLE PRESTAZIONI E/O SERVIZI			
	ENTRATE ACCERTATE NELL'ESERCIZIO			
	Aliquote contributive a carico dei datori di lavoro e/o degli iscritti	10.683.930.124,11	10.432.554.261,26	251.375.862,85
	Poste correttive e compensative di entrate correnti per proventi e corrispettivi derivanti dalla vendita di beni e/o prestazione di servizi	-319.007.073,76	-453.872.909,62	134.865.835,86
	Quote di partecipazione degli iscritti all'onere di specifiche gestioni	34.992.170,61	25.863.775,70	9.128.394,91
	RETTIFICA DELLE ENTRATE ACCERTATE NELL'ESERCIZIO CON I MOVIMENTI DEI RATEI E DEI RISCONTI			
	Contributi a carico dei datori di lavoro e/o degli iscritti (Ratei attivi finali)	2.034.563.283,22	2.101.903.726,81	-67.340.443,59
	Contributi a carico dei datori di lavoro e/o degli iscritti (Ratei attivi iniziali)	-2.101.903.726,81	-2.129.151.107,45	27.247.380,64
	TOTALE PROVENTI E CORRISPETTIVI PER LA PRODUZIONE DELLE PRESTAZIONI E/O SERVIZI	10.332.574.777,37	9.977.297.746,70	355.277.030,67
A.05	ALTRI RICAVI E PROVENTI			
	ENTRATE ACCERTATE NELL'ESERCIZIO			
	Entrate non classificabili in altre voci	183.906.081,92	207.383.295,64	-23.477.213,72
	Trasferimenti da GIAS	257.719.591,00	178.941.011,00	78.778.580,00
	Valori di copertura di periodi assicurativi	522.917,74	24.085.432,81	-23.562.515,07
	RETTIFICA DELLE ENTRATE ACCERTATE NELL'ESERCIZIO CON I MOVIMENTI DEI RATEI E DEI RISCONTI			
	Entrate non classificabili in altre voci (Ratei attivi finali)	19.501.456,21	20.605.747,78	-1.104.291,57
	Entrate non classificabili in altre voci (Ratei attivi iniziali)	-20.605.747,78	-27.399.666,71	6.793.918,93
	TOTALE ALTRI RICAVI E PROVENTI	441.044.299,09	403.615.820,52	37.428.478,57
	TOTALE VALORE DELLA PRODUZIONE	10.773.619.076,46	10.380.913.567,22	392.705.509,24
B	COSTO DELLA PRODUZIONE			
B.06	COSTI PER ACQUISTO MATERIE PRIME, SUSSIDIARIE, CONSUMO E MERCI			
B.06A	PRESTAZIONI ISTITUZIONALI			
	SPESE IMPEGNATE NELL'ESERCIZIO			
	Oneri per il trasferimento allo Stato dei risparmi di spesa conseguiti ai sensi dell'art. 1, comma 301, della legge 23 dicembre 2014, n. 190, che ha disposto la soppressione dell'art. 5, comma 1, ultimo periodo, della legge n. 323/2000 - art. 1, comma 305, della legge n. 190/2014	-307.580,00	0,00	-307.580,00
	Oneri prestazioni economiche e accessorie connessi alla prevenzione e cura invalidità	-13.904,00	-68.953,00	55.049,00
	Poste correttive e compensative di spese correnti per prestazioni istituzionali	74.280.410,24	80.251.694,40	-5.971.284,16
	Spese per prestazioni	-10.162.074.437,46	-10.110.736.057,60	-51.338.379,86
	RETTIFICA DELLE SPESE IMPEGNATE NELL'ESERCIZIO CON I MOVIMENTI DEI RATEI, DEI RISCONTI E DELLE RIMANENZE			
	Spese per prestazioni istituzionali (Ratei passivi finali)	-110.810.600,00	-85.507.500,00	-25.303.100,00
	Spese per prestazioni istituzionali (Ratei passivi iniziali)	85.507.500,00	72.303.600,00	13.203.900,00
	TOTALE COSTI PER ACQUISTO MATERIE PRIME, SUSSIDIARIE, CONSUMO E MERCI	-10.113.418.611,22	-10.043.757.216,20	-69.661.395,02
B.10	AMMORTAMENTI E SVALUTAZIONI			

Gestione n. 7

2019

B.10D	SVALUTAZIONE DEI CREDITI COMPRESI NELL'ATTIVO CIRCOLANTE			
	ASSEGNAZIONI A FONDI E ACCANTONAMENTI VARI			
	Svalutazione crediti contributivi	-3.121.458.234,00	-3.954.724.697,02	833.266.463,02
	Svalutazione crediti per prestazioni da recuperare	-10.175.070,79	0,00	-10.175.070,79
	TOTALE AMMORTAMENTI E SVALUTAZIONI	-3.131.633.304,79	-3.954.724.697,02	823.091.392,23
B.13	ACCANTONAMENTI AI FONDI PER ONERI			
	QUOTE DI ACCANTONAMENTO DELL'ESERCIZIO			
	Assegnazioni e prelievi da riserve tecniche e fondi per la copertura di oneri futuri	0,00	-3.995,47	3.995,47
	TOTALE ACCANTONAMENTI AI FONDI PER ONERI	0,00	-3.995,47	3.995,47
B.14	ONERI DIVERSI DI GESTIONE			
	SPESE IMPEGNATE NELL'ESERCIZIO			
	Oneri per il trasferimento allo Stato delle economie derivanti dalla riduzione degli stanziamenti relativi a spese di amministrazione	-42.613.506,29	-43.790.781,07	1.177.274,78
	Spese di amministrazione	-199.949.825,72	-199.979.829,01	30.003,29
	Spese non classificabili in altre voci	-1.199.282,37	-1.029.900,61	-169.381,76
	Trasferimenti passivi	-38.625.934,24	-43.501.344,14	4.875.409,90
	Trasferimento dalle gestioni previdenziali delle riduzioni dei trattamenti pensionistici di importo elevato per accantonamento - art. 1, commi da 261 a 263 della Legge 30 dicembre 2018, n. 145	-891.596,59	0,00	-891.596,59
	Valori di copertura di periodi assicurativi	-2.870.097,35	-29.133.034,26	26.262.936,91
	TOTALE ONERI DIVERSI DI GESTIONE	-286.150.242,56	-317.434.889,09	31.284.646,53
	TOTALE COSTO DELLA PRODUZIONE	-13.531.202.158,57	-14.315.920.797,78	784.718.639,21
	DIFFERENZA TRA VALORI E COSTI DELLA PRODUZIONE (A) + (-B)	-2.757.583.082,11	-3.935.007.230,56	1.177.424.148,45
C	PROVENTI E ONERI FINANZIARI			
C.16	ALTRI PROVENTI FINANZIARI			
	ENTRATE ACCERTATE NELL'ESERCIZIO			
	Redditi e proventi patrimoniali	33.364,96	3.371,12	29.993,84
	TOTALE ALTRI PROVENTI FINANZIARI	33.364,96	3.371,12	29.993,84
C.17	INTERESSI PASSIVI ED ALTRI ONERI FINANZIARI			
	SPESE IMPEGNATE NELL'ESERCIZIO			
	Oneri finanziari	-218.232,92	-71.336,29	-146.896,63
	TOTALE INTERESSI PASSIVI ED ALTRI ONERI FINANZIARI	-218.232,92	-71.336,29	-146.896,63
	TOTALE PROVENTI E ONERI FINANZIARI	-184.867,96	-67.965,17	-116.902,79
D	RETTIFICHE DI VALORE DI ATTIVITÀ FINANZIARIE			
D.19	SVALUTAZIONI DI ATTIVITÀ FINANZIARIE			
	SVALUTAZIONI DELL'ESERCIZIO			
	Irrecuperabilità o insussistenza crediti diversi	0,00	-91.950,26	91.950,26
	TOTALE SVALUTAZIONI DI ATTIVITÀ FINANZIARIE	0,00	-91.950,26	91.950,26
	TOTALE RETTIFICHE DI VALORE DI ATTIVITÀ FINANZIARIE	0,00	-91.950,26	91.950,26
E	PROVENTI E ONERI STRAORDINARI			
E.20	PROVENTI STRAORDINARI			
	PROVENTI STRAORDINARI DELL'ESERCIZIO			
	Eccedenza del fondo svalutazione crediti per prestazioni da recuperare	0,00	9.216.124,37	-9.216.124,37
	TOTALE PROVENTI STRAORDINARI	0,00	9.216.124,37	-9.216.124,37
E.22	SOPRAVVENIENZE ATTIVE ED INSUSSISTENZE DEL PASSIVO DERIVANTI DALLA GESTIONE DEI RESIDUI			
	SOPRAVVENIENZE ATTIVE ED INSUSSISTENZE DEL PASSIVO DERIVANTI DALLA GESTIONE DEI RESIDUI			

2019

Gestione n. 7

	Eliminazione residui passivi	53.647,80	12.239,74	41.408,06
	Riaccertamento di residui attivi	43.363,82	103.911,31	-60.547,49
	TOTALE SOPRAVVENIENZE ATTIVE ED INSUSSISTENZE DEL PASSIVO DERIVANTI DALLA GESTIONE DEI RESIDUI	97.011,62	116.151,05	-19.139,43
E.23	SOPRAVVENIENZE PASSIVE ED INSUSSISTENZE DELL'ATTIVO DERIVANTI DALLA GESTIONE DEI RESIDUI			
	SOPRAVVENIENZE PASSIVE ED INSUSSISTENZE DELL'ATTIVO DERIVANTI DALLA GESTIONE DEI RESIDUI			
	Eliminazione residui attivi	-641.101.635,84	-524.903.687,39	-116.197.948,45
	Prelievo dal Fondo svalutazione crediti contributivi	619.794.429,00	501.124.881,02	118.669.547,98
	Prelievo dal Fondo svalutazione crediti per prestazioni da recuperare	1.686.203,01	1.422.896,91	263.306,10
	TOTALE SOPRAVVENIENZE PASSIVE ED INSUSSISTENZE DELL'ATTIVO DERIVANTI DALLA GESTIONE DEI RESIDUI	-19.621.003,83	-22.355.909,46	2.734.905,63
	TOTALE PROVENTI E ONERI STRAORDINARI	-19.523.992,21	-13.023.634,04	-6.500.358,17
	RISULTATO PRIMA DELLE IMPOSTE (A) + (-B) + (-C) + (-D) + (E)	-2.777.291.942,28	-3.948.190.780,03	1.170.898.837,75
F	IMPOSTE DELL'ESERCIZIO			
F.01	IMPOSTE DELL'ESERCIZIO			
	SPESE IMPEGNATE NELL'ESERCIZIO			
	Imposte su operazioni commerciali ed altri oneri tributari	-7.332.547,76	-7.443.891,65	111.343,89
	TOTALE IMPOSTE DELL'ESERCIZIO	-7.332.547,76	-7.443.891,65	111.343,89
	TOTALE IMPOSTE DELL'ESERCIZIO	-7.332.547,76	-7.443.891,65	111.343,89
	AVANZO ECONOMICO / DISAVANZO ECONOMICO	-2.784.624.490,04	-3.955.634.671,68	1.171.010.181,64

Gestione n. 7

2019

FONDO INTERVENTI RAZIONALIZZAZIONE RETE COMMERC.

CONTO ECONOMICO DELL'ANNO 2019

Codice Conto	Denominazione conto	Consuntivo 2019	Consuntivo 2018	Variazioni
A	VALORE DELLA PRODUZIONE			
A.01	PROVENTI E CORRISPETTIVI PER LA PRODUZIONE DELLE PRESTAZIONI E/O SERVIZI			
	ENTRATE ACCERTATE NELL'ESERCIZIO			
	Aliquote contributive a carico dei datori di lavoro e/o degli iscritti	42.918.775,71	26.709.549,35	16.209.226,36
	Poste correttive e compensative di entrate correnti per proventi e corrispettivi derivanti dalla vendita di beni e/o prestazione di servizi	-504.449,19	-689.287,42	184.838,23
	RETTIFICA DELLE ENTRATE ACCERTATE NELL'ESERCIZIO CON I MOVIMENTI DEI RATEI E DEI RISCONTI			
	Contributi a carico dei datori di lavoro e/o degli iscritti (Ratei attivi finali)	5.905.159,76	6.104.058,98	-198.899,22
	Contributi a carico dei datori di lavoro e/o degli iscritti (Ratei attivi iniziali)	-6.104.058,98	-6.301.770,35	197.711,37
	TOTALE PROVENTI E CORRISPETTIVI PER LA PRODUZIONE DELLE PRESTAZIONI E/O SERVIZI	42.215.427,30	25.822.550,56	16.392.876,74
A.05	ALTRI RICAVI E PROVENTI			
	ENTRATE ACCERTATE NELL'ESERCIZIO			
	Entrate non classificabili in altre voci	137.217,32	159.323,69	-22.106,37
	Valori di copertura di periodi assicurativi	0,00	23.463.794,45	-23.463.794,45
	RETTIFICA DELLE ENTRATE ACCERTATE NELL'ESERCIZIO CON I MOVIMENTI DEI RATEI E DEI RISCONTI			
	Entrate non classificabili in altre voci (Ratei attivi finali)	75.358,38	81.275,03	-5.916,65
	Entrate non classificabili in altre voci (Ratei attivi iniziali)	-81.275,03	-110.731,02	29.455,99
	TOTALE ALTRI RICAVI E PROVENTI	131.300,67	23.593.662,15	-23.462.361,48
	TOTALE VALORE DELLA PRODUZIONE	42.346.727,97	49.416.212,71	-7.069.484,74
B	COSTO DELLA PRODUZIONE			
B.06	COSTI PER ACQUISTO MATERIE PRIME, SUSSIDIARIE, CONSUMO E MERCI			
B.06A	PRESTAZIONI ISTITUZIONALI			
	SPESE IMPEGNATE NELL'ESERCIZIO			
	Poste correttive e compensative di spese correnti per prestazioni istituzionali	347.541,03	250.445,83	97.095,20
	Spese per prestazioni	-68.685.589,42	-74.377.571,43	5.691.982,01
	RETTIFICA DELLE SPESE IMPEGNATE NELL'ESERCIZIO CON I MOVIMENTI DEI RATEI, DEI RISCONTI E DELLE RIMANENZE			
	Spese per prestazioni istituzionali (Ratei passivi finali)	-6.049.000,00	0,00	-6.049.000,00
	TOTALE COSTI PER ACQUISTO MATERIE PRIME, SUSSIDIARIE, CONSUMO E MERCI	-74.387.048,39	-74.127.125,60	-259.922,79
B.10	AMMORTAMENTI E SVALUTAZIONI			
B.10D	SVALUTAZIONE DEI CREDITI COMPRESI NELL'ATTIVO CIRCOLANTE			
	ASSEGNAZIONI A FONDI E ACCANTONAMENTI VARI			
	Svalutazione crediti contributivi	-9.399.804,80	-11.344.483,52	1.944.678,72
	TOTALE AMMORTAMENTI E SVALUTAZIONI	-9.399.804,80	-11.344.483,52	1.944.678,72
B.14	ONERI DIVERSI DI GESTIONE			
	SPESE IMPEGNATE NELL'ESERCIZIO			
	Spese di amministrazione	-1.070.000,00	-984.000,00	-86.000,00
	Trasferimenti passivi	-69.133,00	-40.898,98	-28.234,02

2019

Gestione n. 7

	TOTALE ONERI DIVERSI DI GESTIONE	-1.139.133,00	-1.024.898,98	-114.234,02
	TOTALE COSTO DELLA PRODUZIONE	-84.925.986,19	-86.496.508,10	1.570.521,91
	DIFFERENZA TRA VALORI E COSTI DELLA PRODUZIONE (A) + (-B)	-42.579.258,22	-37.080.295,39	-5.498.962,83
C	PROVENTI E ONERI FINANZIARI			
C.17	INTERESSI PASSIVI ED ALTRI ONERI FINANZIARI			
	SPESE IMPEGNATE NELL'ESERCIZIO			
	Oneri finanziari	-2.880,40	-501,89	-2.378,51
	TOTALE INTERESSI PASSIVI ED ALTRI ONERI FINANZIARI	-2.880,40	-501,89	-2.378,51
	TOTALE PROVENTI E ONERI FINANZIARI	-2.880,40	-501,89	-2.378,51
E	PROVENTI E ONERI STRAORDINARI			
E.23	SOPRAVVENIENZE PASSIVE ED INSUSSISTENZE DELL'ATTIVO DERIVANTI DALLA GESTIONE DEI RESIDUI			
	SOPRAVVENIENZE PASSIVE ED INSUSSISTENZE DELL'ATTIVO DERIVANTI DALLA GESTIONE DEI RESIDUI			
	Eliminazione residui attivi	-1.986.558,13	-1.664.627,63	-321.930,50
	Prelievo dal Fondo svalutazione crediti contributivi	1.909.278,80	1.575.718,52	333.560,28
	TOTALE SOPRAVVENIENZE PASSIVE ED INSUSSISTENZE DELL'ATTIVO DERIVANTI DALLA GESTIONE DEI RESIDUI	-77.279,33	-88.909,11	11.629,78
	TOTALE PROVENTI E ONERI STRAORDINARI	-77.279,33	-88.909,11	11.629,78
	AVANZO ECONOMICO / DISAVANZO ECONOMICO	-42.659.417,95	-37.169.706,39	-5.489.711,56

Gestione n. 7

2019

ALLEGATI

Gestione Commercianti

Allegato 1

DEBITI VERSO LO STATO E ALTRI SOGGETTI PUBBLICI

DESCRIZIONE	CONSISTENZA al 31/12/2019	CONSISTENZA al 31/12/2018	VARIAZIONI
CONTRIBUZIONE A FAVORE DEGLI ENTI DI PATRONATO E DI ASSISTENZA SOCIALE	15.418.518,65	15.300.733,59	117.785,06
SOMME GIÀ DESTINATE ALL'ASSISTENZA SANITARIA DA TRASFERIRE ALLO STATO PER FINANZIAMENTO DEL FONDO SANITARIO NAZIONALE - ART.69, LETT.B), L.833/1978	61.398,46	61.398,46	0,00
TRASFERIMENTO ALLO STATO DI SOMME GIÀ DESTINATE A ONPI - ART. 12, COMMA 3 E 4, LEGGE N. 55/1958 ART. 1 DUODECIES, LEGGE N. 641/1978	1.114.592,57	849.208,83	265.383,74
TOTALE	16.594.509,68	16.211.340,88	383.168,80

Gestione Commercianti

Allegato 2

DEBITI PER PRESTAZIONI ISTITUZIONALI

DESCRIZIONE	CONSISTENZA al 31/12/2019	CONSISTENZA al 31/12/2018	VARIAZIONI
PENSIONI E RELATIVI TRATTAMENTI PER CARICHI FAMILIARI	199.408.992,88	184.875.580,40	14.533.412,48
PRESTAZIONI DIVERSE A CARICO DI FONDI O GESTIONI PENSIONISTICHE (LIQUIDAZIONE IN CAPITALE, INDENNITÀ, ASSEGNI E LIQUIDAZIONI VARIE)	997.233,45	794.188,28	203.045,17
PRESTAZIONI ECONOMICHE EROGATE DIRETTAMENTE AI LAVORATORI O RIMBORSATE DIRETTAMENTE ALLE AZIENDE (INTEGRAZIONI SALARIALI, ASSEGNI FAMILIARI E RELATIVE MAGGIORAZIONI, ASSEGNI PER CONGEDI MATRIMONIALI, INDENNITÀ DI MALATTIA E MATERNITÀ, INDENNITÀ ALLE LAVORATRICI MADRI EX ART. 8, LEGGE N. 903/77, INDENNITÀ DI ANZIANITÀ EX ART. 2, LEGGE N. 464/82, RETRIBUZIONI A DONATORI DI SANGUE	318.935,81	367.945,04	- 49.009,23
TOTALE	200.725.162,14	186.037.713,72	14.687.448,42

2019

Gestione n. 7

Gestione Commercianti

Allegato 3

RATEI PASSIVI

DESCRIZIONE	Consistenza al 31.12.2019	Consistenza al 31.12.2018	VARIAZIONI
RATE DI PENSIONE A CARICO DELLA GESTIONE	99.376.000,00	79.853.900,00	19.522.100,00
INDENNIZZO FONDO RAZIONALIZZAZIONE RETE COMMERCIALE	6.049.000,00	0,00	6.049.000,00
INDENNITA ECONOMICA DI MATERNITA' (L. 546/1987)	5.385.600,00	5.653.600,00	-268.000,00
TOTALE	110.810.600,00	85.507.500,00	25.303.100,00

Gestione Commercianti

Allegato 4

CONTRIBUTI A CARICO DEGLI ISCRITTI

DESCRIZIONE	CONSUNTIVO 2019				CONSUNTIVO 2018	VARIAZIONI
	ACCERTATI NEL 2019	Rateo al 31.12.2018	Rateo al 31.12.2019	DATO ECONOMICO		
CONTRIBUTO (0,07 PER CENTO) DOVUTO AI SENSI DELL'ART.5, COMMA 4, LETT.A), D.L.VO N.207/1996	42.918.775,71	6.104.058,98	5.905.159,76	42.719.876,49	26.511.837,98	16.208.038,51
CONTRIBUTO A PERCENTUALE, DI CUI ALL'ART. 1 DELLA LEGGE N.233/1990 E SUCCESSIVE MODIFICAZIONI	10.626.363.667,76	2.092.009.602,90	2.024.981.950,16	10.559.336.015,02	10.363.810.062,54	195.525.952,48
CONTRIBUTO PER L'INDENNITA' DI MATERNITA' - LEGGE N.546/1987	14.588.090,31	3.774.750,21	3.661.973,40	14.475.313,50	14.917.825,57	-442.512,07
CONTRIBUTO PER L'INDENNITA' DI MATERNITA', LEGGE N. 546/1987	59.590,33	15.314,72	14.199,90	58.475,51	63.159,06	-4.683,55
TOTALE	10.683.930.124,11	2.101.903.726,81	2.034.563.283,22	10.616.589.680,52	10.405.302.885,15	211.286.795,37

Gestione n. 7

2019

GESTIONE DEI CONTRIBUTI E DELLE PRESTAZIONI PREVIDENZIALI DEGLI ESERCENTI ATTIVITA' COMMERCIALI

Allegato 5

QUOTE DI PARTECIPAZIONE DEGLI ISCRITTI

DESCRIZIONE	CONSUNTIVO 2019				CONSUNTIVO 2018	VARIAZIONI
	Somme da Impegnare	Rateo al 31.12.2018	Rateo al 31.12.2019	Dato Economico		
CONTRIBUTO DI SOLIDARIETA' ART.1 C. 486 L.147/2013	0,00	0,00	0,00	0,00	6,70	-6,70
PROSECUT.VOLONT. - CONTR.ORDIN.	14.668.109,50	0,00	0,00	14.668.109,50	13.574.217,73	1.093.891,77
PROVENTI PER DIVIETO DI CUMULO TRA PENSIONI E REDDITI DA LAVORO	9.368.789,16	0,00	0,00	9.368.789,16	6.911.532,79	2.457.256,37
RIDUZIONE DEI TRATTAMENTI PREVIDENZIALI AI SENSI DELL'ART. 1 COMMA 261 DELLA LEGGE 145/2018	891.596,59	0,00	0,00	891.596,59	0,00	891.596,59
RISERVE E VALORI CAPITALI DI RISCATTO VERSATI DAGLI ISCRITTI	10.063.675,36	0,00	0,00	10.063.675,36	5.378.018,48	4.685.656,88
TOTALE	34.992.170,61	0,00	0,00	34.992.170,61	25.863.775,70	9.128.394,91

Gestione Commercialisti

Allegato 6

ENTRATE NON CLASSIFICABILI IN ALTRE VOCI

DESCRIZIONE	CONSUNTIVO 2019				CONSUNTIVO 2018	VARIAZIONI
	ACCERTATE NEL 2019	Rateo al 31.12.2018	Rateo al 31.12.2019	TOTALE (dato economico)		
ENTRATE DIVERSE	2.916.828,17	0,00	0,00	2.916.828,17	2.075.123,42	841.704,75
INTERESSI PER LA RISCOSSIONE DILAZIONATA O DIFFERITA DEI CONTRIBUTI	78.934.931,97	0,00	0,00	78.934.931,97	163.696.195,78	-84.761.263,81
SANZIONI CIVILI, AMMINISTRATIVE, MULTE E AMMONDE	101.850.065,66	20.605.747,78	19.501.456,21	100.745.774,09	34.310.646,15	66.435.127,94
VALORI CAPITALI E SOMME CONNESSE RELATIVI A ONERI PER ASSEGNI DI INVALIDITA' E PENSIONI DI INABILITA' A SEGUITO DELL'AZIONE DI SURROGAZIONE AI SENSI DELL'ART. 14, LEGGE N. 222/1984	204.256,12	0,00	0,00	204.256,12	507.411,36	-303.155,24
TOTALE	183.906.081,92	20.605.747,78	19.501.456,21	182.801.790,35	200.589.376,71	-17.787.586,36

2019

Gestione n. 7

Gestione Commercianti

Allegato 7

TRASFERIMENTI DALLA GESTIONE PER GLI INTERVENTI ASSISTENZIALI E DI SOSTEGNO ALLE GESTIONI PREVIDENZIALI

DESCRIZIONE	CONSUNTIVO 2019	CONSUNTIVO 2018	VARIAZIONI
ABOLIZIONE DIVIETO DI CUMULO ART.72 LEGGE 388/2000	17.092.286,00	17.092.286,00	0,00
ABOLIZIONE DIVIETO DI CUMULO ART. 77 L. 448/1998	2.671.505,00	2.671.505,00	0,00
COPERTURA FIGURATIVA ASTENSIONE FACOLTATIVA MATERNITÀ - L.53/2000 - COMMERCianti	310.642,00	375.445,00	-64.803,00
ONERE A CARICO GIAS A COPERTURA MINORI ENTRATE CONTRIBUTIVE	197.289.000,00	116.390.000,00	80.899.000,00
ONERE A CARICO GIAS PER LA COPERTURA DEL MANCATO GETTITO CON TRIBUTIVO DA ESONERO E RIDUZIONI DI ALIQUOTE CONTRIBUTIVE	790.800,00	2.911.220,00	-2.120.420,00
ONERE PER LA COPERTURA DEL MANCATO GETTITO ALLE GESTIONI DEI LAVORATORI ISCRITTI NELL'ASSICURAZIONE GENERALE OBBLIGATORIA E ALLE FORME SOSTITUTIVE, ESCLUSIVE ED ESONERATIVE, NONCHÉ DEGLI ARTIGIANI, COMMERCianti, COLTIVATORI DIRETTI MEZZADRI E COLONI E DEI LAVORATORI ISCRITTI NELLA GESTIONE SEPAR	39.876.000,00	39.876.000,00	0,00
TRASFERIMENTO DALLA GIAS A COPERTURA DEGLI ONERI DERIVANTI DAGLI INTERVENTI E MISURE AGEVOLATIVE IN MATERIA DI RISCATTO DEL CORSO LEGALE DI LAUREA E PER LA TOTALIZZAZIONE DEI PERIODI CONTRIBUTIVI AI FINI PENSIONISTICI, AI SENSI DELL'ART. 5COMMA 8, DEL D.L. 81/2007 CONVERTITO NELLA LEGGE N. 127/2007	71.592,00	109.691,00	-38.099,00
TOTALE	258.101.825,00	179.426.147,00	78.675.678,00

Gestione n. 7

2019

Gestione Commercianti

Allegato 8

SPESE PER PRESTAZIONI ISTITUZIONALI

DESCRIZIONE	CONSUNTIVO 2019				CONSUNTIVO 2018	VARIAZIONI
	IMPEGNATE NEL 2019	Rateo al 31.12.2018	Rateo al 31.12.2019	DATO ECONOMICO		
RATE DI PENSIONE A CARICO DELLA GESTIONE	10.074.850.129,60	79.853.900,00	99.376.000,00	10.094.372.229,60	10.028.841.944,33	65.530.285,27
INDENNIZZO FONDO RAZIONALIZZAZIONE RETE COMMERCIALE	68.685.589,42	0,00	6.049.000,00	74.734.589,42	74.377.571,43	357.017,99
INDENNITA ECONOMICA DI MATERNITA' (L. 546/1987)	18.022.785,47	5.653.600,00	5.385.600,00	17.754.785,47	20.166.661,94	-2.411.876,47
ASSEGNI DI CUI ALL'ART.5,LEGGE N. 222/1984	515.932,97	0,00	0,00	515.932,97	553.779,90	-37.846,93
UNA TANTUM A SUPERSTITI DI ASSICURATO, ART. 1, CO. 20, LEGGE N. 335/1995	0,00	0,00	0,00	0,00	0,00	0,00
ONERE: PREVENZIONE E CURA INVALIDITA'	13.904,00	0,00	0,00	13.904,00	68.953,00	-55.049
TOTALE A CARICO DELLA GESTIONE (A)	10.162.088.341,46	85.507.500,00	110.810.600,00	10.187.391.441,46	10.124.008.910,60	63.382.530,86

- QUOTE A CARICO DELLA GIAS:

ASSEGNI TEMPORANEI AI RIMPATRIATI DALLA LIBIA	43.707,00	0,00	0,00	43.707,00	48.149,76	-4.442,76
BENEFICI VITTIME TERRORISMO - L. 266/2005	1.153.330,31	0,00	0,00	1.153.330,31	1.110.376,17	42.954,14
CONVENZIONE AUSTRALIA	290.145,00	0,00	0,00	290.145,00	333.500,00	-43.355,00
CONVENZIONE VENEZUELA	833.316,23	0,00	0,00	833.316,23	798.488,49	34.827,74
IMPORTO AGGIUNTIVO - ART.70, C.7, L. 388/2000	4.778.809,73	0,00	0,00	4.778.809,73	5.508.299,58	-729.489,85
INTEGR. TRATT. MIN. - ART. 1, L. 222/84	33.718.254,65	0,00	0,00	33.718.254,65	34.126.121,88	-407.867,23
LAVORATORI PRECOCI - ART.1 COMMA DA 199 A 205 LEGGE 232/2016	21.230.476,25	0,00	0,00	21.230.476,25	12.359.547,46	8.870.928,79
MAGGIORAZIONE SOC. TRATT. MINIMI RESIDENTI ALL'ESTERO - ART.38, CO. 9, L. 289/2002	0,00	0,00	0,00	0,00	0,00	0,00
MAGG. PENSIONE EX COMBATTENTI, ART.6, L.140/85 E L.544/88	5.945.138,41	0,00	0,00	5.945.138,41	6.692.632,82	-747.494,41
MAGG. PEREQUAZ. PENS.<=1MIL.(0,7%) - ART. 11, CO. 5, L. 537/93	8.693.300,00	0,00	0,00	8.693.300,00	9.417.100,00	-723.800,00
MAGG. SOCIALE TRATT. MINIMO - ART. 38, LETT. A), L. 448/2001	27.435.971,88	0,00	0,00	27.435.971,88	29.598.807,83	-2.162.835,95
MAGG. SOCIALI - ART. 1, L. 140/1985 E SUCC. PROROGHE	36.725.076,88	0,00	0,00	36.725.076,88	39.026.058,43	-2.300.981,55

2019

Gestione n. 7

MODIFICA PEREQUAZIONE AUTOMATICA - ART. 69, CO. 1, L. 388/2000	3.391.639,00	0,00	0,00	3.391.639,00	5.451.810,00	-2.060.171,00
ONERE DERIVANTE DALL'ABOLIZIONE DELLA PENALIZZAZIONE PER L'ACCESSO ALLA PENSIONE ANTICIPATA CON ETÀ INFERIORE A 62 ANNI- AI SENSI DELL'ART. 1, COMMA 299, DELLA LEGGE N. 208/2015 -COMMA 113 L. 190/2014 - COMMA 194 L. 232/2016	8.371.900,00	0,00	0,00	8.371.900,00	8.557.900,00	-186.000,00
ONERE PER CUMULO PERIODI ASSICURATIVI A FINI PENSIONISTICI - ART. 1, CO. 239 E SS., L. 228/2012	14.333.600,00	0,00	0,00	14.333.600,00	15.636.442,32	-1.302.842,32
ONERE PER L'APPLICAZIONE IN MISURA INTERA DELLA PEREQUAZIONE - ART. 5, CO. 6, L. 127/2007	4.640.884,00	0,00	0,00	4.640.884,00	4.640.884,00	0,00
ONERE PER L'ESTENSIONE DEL REGIME DI CUI ALL'ART. 1, CO. 9L. 243/2004 ("OPZIONE DONNA") - ART. 1, CO. 281, L. 208/2015	43.852.633,73	0,00	0,00	43.852.633,73	34.689.771,42	9.162.862,31
ONERE PER MODIFICA INTEGRAZIONE AL TRATTAMENTO MINIMO - ART. 1, L. 385/2000	138.162,81	0,00	0,00	138.162,81	96.762,24	41.400,57
ONERI DERIVANTI DAL CUMULO TRA PENSIONE E RENDITA INAIL - ART. 73, L. 388/2000	4.876.000,00	0,00	0,00	4.876.000,00	4.063.200,00	812.800,00
PENSIONAMENTI ANTICIPATI PER ADDETTI A LAVORAZIONI CON IMPIEGO DI AMIANTO - ART. 13, CO. 6-8, L. 257/92	4.599.590,64	0,00	0,00	4.599.590,64	4.922.747,79	-323.157,15
PENSIONAMENTI ANTICIPATI PER ADDETTI A LAVORAZIONI PARTICOLARMENTE FATICOSE E PESANTI - D. LGS. 67/2011	2.309.352,70	0,00	0,00	2.309.352,70	1.552.629,81	756.722,89
PENSIONAMENTI ANTICIPATI PER LAVORATORI ESPOSTI AL RISCHIO CHIMICO - ART. 3, CO. 133, L. 350/2003	12.795,13	0,00	0,00	12.795,13	13.057,39	-262,26
PENSIONAMENTI ANTICIPATI PER LAVORATORI RIENTRATI DALLA SVIZZERA - ART. 3, L. 172/2002	0,00	0,00	0,00	0,00	0,00	0,00
PENSIONAMENTO ANTICIPATO EX ART 15 D.L. N. 4/2019	36.369.175,75	0,00	0,00	36.369.175,75	0,00	36.369.175,75

Gestione n. 7

2019

PENSIONE QUOTA 100 - ART 14 D.L. N. 4/2019	167.988.299,48	0,00	0,00	167.988.299,48	0,00	167.988.299,48
QUOTA DI INTEGRAZIONE AL MINIMO PER MODIFICA LIMITI REDDITO- ART. 11, CO. 38, L. 537/93	6.665.100,00	0,00	0,00	6.665.100,00	7.106.000,00	-440.900,00
QUOTA PARTE MENSILITÀ DI PENSIONE EROGATA - ART. 37, CO. 3, LETT. C), L. 88/89	559.510.000,00	0,00	0,00	559.510.000,00	549.080.000,00	10.430.000,00
QUOTA PARTE PENSIONI INVALIDITÀ ANTE L. 222/84	462.750.000,00	0,00	0,00	462.750.000,00	466.560.000,00	-3.810.000,00
RICONOSCIMENTO PEREQUAZIONE ART.1 D.L. 65/2015 (SENTENZA C.C. 70/2015)	19.538.641,56	0,00	0,00	19.538.641,56	19.525.900,00	12.741,56
SALVAGUARDATI - ART. 1, CO. 194 E SS., L. 147/2013 (QUINTA SALVAGUARDIA)	1.522.071,79	0,00	0,00	1.522.071,79	2.692.268,41	-1.170.196,62
SALVAGUARDATI - ART. 1, CO. 231, L. 228/2012 (TERZA SALVAGUARDIA)	1.004.960,77	0,00	0,00	1.004.960,77	1.968.434,79	-963.474,02
SALVAGUARDATI - ART. 1, CO. 263-270, L. 209/2015 (SETTIMA SALVAGUARDIA)	8.554.028,74	0,00	0,00	8.554.028,74	10.924.746,42	-2.370.717,68
SALVAGUARDATI - ART. 22, CO. 1, D.L. 95/2012, CONV. CON L. 135/2012 (SECONDA SALVAGUARDIA)	2.379.985,79	0,00	0,00	2.379.985,79	3.166.700,21	-786.714,42
SALVAGUARDATI - ART. 2, L. 147/2014 (SESTA SALVAGUARDIA)	7.313.302,18	0,00	0,00	7.313.302,18	9.480.399,86	-2.167.097,68
SALVAGUARDATI - ARTT. 11 E 11-BIS, D.L. 102/2013, CONV. CON L. 124/2013 (QUARTA SALVAGUARDIA)	294.776,35	0,00	0,00	294.776,35	541.507,63	-246.731,28
SALVAGUARDATI - L. 232/2016 (OTTAVA SALVAGUARDIA)	14.590.179,32	0,00	0,00	14.590.179,32	15.405.717,67	-815.538,35
SOMMA AGGIUNTIVA - ART. 5, CO. 1-4, L.	169.988.300,00	0,00	0,00	169.988.300,00	177.676.256,85	-7.687.956,85
TOTALIZZAZIONE PERIODI ASSICURATIVI	12.839.335,38	0,00	0,00	12.839.335,38	11.885.031,85	954.303,53
TOTALE A CARICO GIAS (B)	1.698.682.241,46	0,00	0,00	1.698.682.241,46	1.494.657.251,08	204.024.990,38
SPESE PER PRESTAZIONI ISTITUZIONALI (A+B)	11.860.770.582,92	85.507.500,00	110.810.600,00	11.886.073.682,92	11.618.666.161,68	267.407.521,24

2019

Gestione n. 7

Gestione Commercialisti

Allegato 9

TRASFERIMENTI PASSIVI

DESCRIZIONE	CONSUNTIVO 2019	CONSUNTIVO 2018	VARIAZIONI
CONTRIBUZIONE A FAVORE DEGLI ENTI DI PATRONATO E DI ASSISTENZA SOCIALE	15.418.518,65	15.300.733,59	117.785,06
TRASFERIMENTO ALLO STATO DI SOMME GIÀ DESTINATE A ONPI - ART. 12, COMMA 3 E 4, LEGGE N. 55/1958 ART. 1 DUODECIES, LEGGE N. 641/1978	23.110.936,87	22.971.682,98	139.253,89
VALORI PER LA COPERTURA DEI PERIODI ASSICURATIVI TRASFERITI AD ALTRI ENTI DI PREVIDENZA	96.478,72	5.228.927,57	-5.132.448,85
TOTALE	38.625.934,24	43.501.344,14	-4.875.409,90

Gestione Commercialisti

Allegato 10

POSTE CORRETTIVE E COMPENSATIVE DELLE ENTRATE CORRENTI

DESCRIZIONE	CONSUNTIVO 2019	CONSUNTIVO 2018	VARIAZIONI
USCITE VARIE - RIMBORSO DI CONTRIBUTI ED ALTRE SOMME ACCESSORIE	318.525.974,06	453.209.036,49	-134.683.062,43
USCITE VARIE - RIMBORSO DI CONTRIBUTI DI MATERNITA' ED ALTRE SOMME ACCESSORIE	478.029,38	654.765,14	-176.735,76
RIMBORSO DI RISERVE E DI VALORI CAPITALI	3.040,75	9.009,93	-5.969,18
RIMBORSO DI PROVENTI DERIVANTI DAL DIVIETO DI CUMULO TRA PENSIONE E RETRIBUZIONE	29,57	98,06	-68,49
TOTALE	319.007.073,76	453.872.909,62	-134.865.835,86

Gestione n. 7

2019

GESTIONE DEI CONTRIBUTI E DELLE PRESTAZIONI PREVIDENZIALI DEGLI ESERCENTI ATTIVITA'
COMMERCIALI

Allegato 11

VARIAZIONI PATRIMONIALI STRAORDINARIE

DESCRIZIONE	CONSUNTIVO 2019	CONSUNTIVO 2018	VARIAZIONI
ELIMINAZIONE DI RESIDUI ATTIVI PER IRRECUPERABILITA' O INSUSSISTENZA DI CREDITI PER CONTRIBUTI	619.794.429,00	501.124.881,02	118.669.547,98
RESIDUI INSUSSISTENTI DI INTERESSI DI MORA E SANZIONI CIVILI	19.621.003,83	22.355.909,46	-2.734.905,63
USCITE VARIE - ELIMINAZIONE DI RESIDUI ATTIVI PER IRRECUPERABILITA' O INSUSSISTENZA DEI CREDITI PER PRESTAZIONI DA RECUPERARE	1.686.203,01	1.422.896,91	263.306,10
TOTALE	641.101.635,84	524.903.687,39	116.197.948,45



2019

Rendiconto

8. GESTIONE PER LA TUTELA PREVIDENZIALE DEI SOGGETTI CHE ESERCITANO LAVORO AUTONOMO DI CUI ALL'ART. 2, COMMA 26, LEGGE N. 335/1995



RENDICONTO 2019

8. GESTIONE PER LA TUTELA PREVIDENZIALE DEI SOGGETTI CHE ESERCITANO LAVORO AUTONOMO DI CUI ALL'ART. 2, COMMA 26, LEGGE N. 335/1995

RELAZIONE DEL DIRETTORE GENERALE

- Sintesi della situazione economica e patrimoniale

BILANCIO CONSUNTIVO

- Situazione patrimoniale al 31 dicembre 2019
- Conto economico

ALLEGATI

- Debiti per prestazioni
- Contributi a carico degli iscritti
- Quote di partecipazione degli iscritti
- Trasferimenti dalla gestione degli interventi assistenziali e di sostegno alle gestioni previdenziali (GIAS)
- Spese per prestazioni istituzionali

Gestione n. 8

2019

RELAZIONE DEL DIRETTORE GENERALE

Il rendiconto dell'anno 2019 della Gestione per la tutela previdenziale dei soggetti che esercitano per professione abituale, ancorché non esclusiva, attività di lavoro autonomo, di cui alla legge 335/1995, presenta un avanzo economico di esercizio di 7.226,275 mln.

Per effetto di tale risultato di esercizio l'avanzo patrimoniale al 31 dicembre 2019 è di 130.922,635 mln circa.

Una visione immediata dell'andamento della Gestione è fornita nel prospetto che segue in cui vengono riportate le risultanze sintetiche relative all'ultimo quinquennio.

Risultato di esercizio e situazione patrimoniale

(in mln)

Anno	Risultato di esercizio	Situazione patrimoniale al 31 dicembre
2015	7.556	104.232
2016	6.777	111.009
2017	5.779	116.788
2018	6.908	123.696
2019	7.226	130.923

Si riportano in forma aggregata, nella sintesi economico patrimoniale che segue, i valori della gestione riferiti al 2019, raffrontati con i corrispondenti dati per il 2018.

2019

Gestione n. 8

**GESTIONE PER LA TUTELA PREVIDENZIALE DEI SOGGETTI CHE ESERCITANO PER PROFESSIONE
ABITUALE, ANCORCHÉ NON ESCLUSIVA, ATTIVITÀ DI LAVORO AUTONOMO (ART. 2, COMMA 26, LEGGE N.
335/95)**

**SINTESI DELLA SITUAZIONE ECONOMICA E PATRIMONIALE
(dati in migliaia)**

DENOMINAZIONE CONTO	CONSUNTIVO 2019	CONSUNTIVO 2018	VARIAZIONI
AVANZO/DISAVANZO PATRIMONIALE NETTO ALL'INIZIO DELL'ESERCIZIO:			
Riserve Legali	0	0	0
Avanzo/Disavanzo	123.696.360	116.788.501	6.907.859
Totale	123.696.360	116.788.501	6.907.859
VALORE DELLA PRODUZIONE			
PROVENTI E CORRISPETTIVI PER LA PRODUZIONE DELLE PRESTAZIONI E/O SERVIZI			
Aliquote contributive a carico dei datori di lavoro e/o degli iscritti	8.375.047	7.956.036	419.011
Poste correttive e compensative di entrate correnti per proventi e corrispettivi derivanti dalla vendita di beni e/o prestazione di	-72.146	-78.935	6.789
Quote di partecipazione degli iscritti all'onere di specifiche gestioni	18.967	16.880	2.087
TOTALE PROVENTI E CORRISPETTIVI PER LA PRODUZIONE DELLE PRESTAZIONI E/O SERVIZI	8.321.868	7.893.981	427.887
ALTRI RICAVI E PROVENTI			
Altre Entrate	15.123	12.698	2.425
Trasferimenti da altre gestioni dell'I.N.P.S.	370.315	292.501	77.814
Trasferimenti da GIAS	25.363	25.363	0
TOTALE ALTRI RICAVI E PROVENTI	410.801	330.562	80.239
TOTALE VALORE DELLA PRODUZIONE	8.732.669	8.224.543	508.126
COSTO DELLA PRODUZIONE			
COSTI PER ACQUISTO MATERIE PRIME, SUSSIDIARIE, CONSUMO E MERCI			
Onere per il trasferimento allo Stato dei risparmi di spesa conseguiti ai sensi dell'art. 1, comma 301, della legge 23 dicembre 2014, n. 190, che ha disposto la soppressione dell'art. 5, comma 1,	-47	0	-47
Oneri prestazioni economiche e accessorie connessi alla prevenzione e cura invalidità	-2	-8	6
Poste correttive e compensative di spese correnti per prestazioni istituzionali	9.233	7.654	1.579
Spese per prestazioni	-1.248.188	-1.080.728	-167.460
TOTALE COSTI PER ACQUISTO MATERIE PRIME, SUSSIDIARIE, CONSUMO E MERCI	-1.239.004	-1.073.082	-165.922
AMMORTAMENTI E SVALUTAZIONI	-212.952	-189.102	-23.850
ONERI DIVERSI DI GESTIONE			
Oneri per il trasferimento allo Stato delle economie derivanti dalla riduzione degli stanziamenti relativi a spese di amministrazione	-7.298	-7.501	203
Spese di amministrazione	-32.687	-34.218	1.531
Spese non classificabili in altre voci	-205	-166	-39
Trasferimenti passivi	-16.055	-15.406	-649
TOTALE ONERI DIVERSI DI GESTIONE	-56.245	-57.291	1.046
TOTALE COSTO DELLA PRODUZIONE	-1.508.201	-1.319.475	-188.726
DIFFERENZA TRA VALORI E COSTI DELLA PRODUZIONE (A) + (-B)	7.224.467	6.905.067	319.400
PROVENTI ED ONERI FINANZIARI			

Gestione n. 8

2019

Interessi passivi ed altri oneri finanziari	-326	-273	-53
Altri redditi e proventi patrimoniali	4.494	5.192	-698
PROVENTI ED ONERI FINANZIARI	4.168	4.919	-751
RETTIFICHE DI VALORE DI ATTIVITA' FINANZIARIE	0	0	0
PROVENTI ED ONERI STRAORDINARI	0	0	0
RISULTATO D'ESERCIZIO PRIMA DELLE IMPOSTE	7.228.635	6.909.986	318.650
IMPOSTE DELL'ESERCIZIO	-2.360	-2.127	-234
RISULTATO D'ESERCIZIO	7.226.275	6.907.859	318.416
AVANZO/DISAVANZO PATRIMONIALE NETTO AL TERMINE DELL'ESERCIZIO:			
Riserve Legali	0	0	0
Avanzo/Disavanzo	130.922.635	123.696.360	7.226.275
Totale	130.922.635	123.696.360	7.226.275

* Eventuali discordanze nelle somme algebriche sono dovute ad arrotondamenti all'unità di mln e di mgl.

2019

Gestione n. 8

Valore della produzione: 8.732,669 mln

Il gettito contributivo esposto nell'allegato n. 2 ammonta a 8.375,047 mln con un incremento di 419,011 mln rispetto al 2018.

Le variazioni che incidono sulla misura del gettito contributivo sono da attribuire:

- all'aumento dei contribuenti iscritti che hanno versato alla Gestione (27.000 unità) il cui numero complessivo risulta accertato in 1.330.000 unità nel 2019 (equivalenti in media annua a 831.000 unità) a fronte di 1.303.000 del 2018, suddivisi in 948.000 collaboratori e 382.000 professionisti. Dei contribuenti totali, 878.000 risultano aver contribuito nel mese di dicembre 2019 contro 860.000 contribuenti nello stesso mese dell'anno precedente.
- alla variazione delle aliquote contributive previdenziali pari a:

Collaboratori e figure assimilate

- 33 per cento per tutti i soggetti non assicurati presso altre forme pensionistiche obbligatorie;
- 0,72 per cento per il finanziamento dell'onere derivante dalla estensione della tutela relativa alla maternità, agli assegni per il nucleo familiare e alla malattia, anche in caso di non degenza ospedaliera (art. 59, comma 16, della legge n. 449/1997 e art. 1, comma 791, della legge finanziaria 2007, n. 296/2006);
- 0,51 per cento, per il finanziamento della DIS-COLL (art. 7, L. 81/2017) a decorrere dal 1° luglio 2017, per i collaboratori, gli assegnisti, i dottorandi di ricerca con borsa di studio, gli amministratori e sindaci, iscritti in via esclusiva, non pensionati e privi di partita IVA;
- 24 per cento, dovuto da tutti i soggetti titolari di pensione o provvisti di altra tutela previdenziale obbligatoria;

Liberi professionisti

- 25 per cento per i liberi professionisti titolari di partita IVA non assicurati presso altre forme pensionistiche obbligatorie;
- 0,72 per cento per il finanziamento dell'onere derivante dalla estensione della tutela relativa alla maternità, agli assegni per il nucleo familiare e alla malattia, anche in caso di non degenza ospedaliera (art. 59, comma 16, della legge n. 449/1997, art. 7 D.l. del 12 luglio 2007 e art. 1, comma 791, della legge finanziaria 2007, n. 296/2006);
- 24 per cento, dovuto da tutti i soggetti titolari di pensione o provvisti di altra tutela previdenziale obbligatoria.

Per il 2019 il limite massimo di reddito imponibile, stabilito sulla base dell'indice dei prezzi al consumo per le famiglie di operai ed impiegati, è stato confermato in 102.543,00 euro.

Gestione n. 8

2019

L'allegato n. 2 illustra, altresì, la composizione dei contributi a carico dei committenti e/o degli iscritti distinguendo gli importi versati a titolo di contribuzione previdenziale e a titolo di contribuzione per prestazioni a sostegno del reddito; queste ultime sono così suddivise:

- 161,382 mln, così composti: per un importo pari a 48,459 mln, dal contributo aggiuntivo per la copertura delle indennità di maternità e paternità relative a periodi di astensione obbligatoria dell'attività lavorativa (art. 7 D.l. del 12 luglio 2007) e per un importo pari a 112,923 mln, dal contributo aggiuntivo per la copertura delle prestazioni economiche temporanee, quali malattia, maternità, assegni per il nucleo familiare e indennità per congedo parentale (art. 59 c. 16 della legge 449/97).
- 52,559 mln relativi al contributo aggiuntivo DIS-COLL (legge 81/2017).

Le Poste correttive e compensative di entrate correnti, accertate a rettifica delle suindicate voci in 72,146 mln circa, si riferiscono alle somme portate in diminuzione dei contributi dovuti e ai rimborsi di contributi e sanzioni.

Le quote di partecipazione degli iscritti all'onere di specifiche gestioni, evidenziate nell'all. 3 sono accertate in complessivi 18,967 mln.

Le entrate non classificabili in altre voci che, complessivamente, ammontano a 15,123 mln circa riguardano le sanzioni civili e amministrative (12,350 mln), gli interessi di dilazione e differimento (2,272 mln) e le entrate varie (499,644 mgl).

I trasferimenti dalla GIAS (Gestione per gli interventi assistenziali e di sostegno alle gestioni previdenziali) ammontano complessivamente a 395,678 mln (all. 4); la variazione più significativa riguarda il trasferimento per la copertura del mancato gettito contributivo previsto dall'art. 1 c. 203 L. 208/2015, che passa da 292 mln del 2018 a 370 mln del 2019.

Costo della produzione: 1.508,201 mln

La spesa per prestazioni ammonta complessivamente a 1.248,189 mln; l'onere risulta ascrivibile principalmente a rate di pensioni (1.189,879 mln) con un incremento di 178,914 mln rispetto all'anno precedente (all. n. 5). L'indice di rivalutazione dei trattamenti pensionistici, fissato per l'anno 2019 nella misura dell'1,1%, è stato riconosciuto secondo i parametri di cui al comma 260 della legge 145 del 2018.

L'ammontare delle prestazioni non pensionistiche (all. n. 5) è pari a 58,308 mln circa, costituite principalmente dalle indennità di maternità e paternità (3,243 mln), dagli assegni per il nucleo familiare (11,151 mln) e dall'indennità di disoccupazione art. 71 L.81/17 (43,143 mln).

Nello stesso allegato figura l'apporto dello Stato alla Gestione a titolo di oneri non previdenziali che, per l'anno 2019, è di 131,332 mln (145,188 mln nell'esercizio precedente). Detto incremento è ascrivibile principalmente all'importo, pari a 101,404 mln, derivante dall'applicazione della totalizzazione dei periodi assicurativi di cui al D. Lgs. n. 42/2006;

2019

Gestione n. 8

il medesimo importo per l'anno 2018 era pari a 93,782 mln.

Le poste correttive e compensative di spese correnti per prestazioni istituzionali, determinate in 9,233 mln, si riferiscono a recuperi di prestazioni effettuate nel corso dell'anno.

L'assegnazione al fondo svalutazione crediti contributivi ammonta a 212,384 mln; quest'ultima si è resa necessaria, al fine di adeguare la consistenza del fondo stesso secondo le seguenti percentuali stabilite con la determinazione del Direttore Generale n. 171 del 24 aprile 2020:

- 99 % per i crediti dell'anno 2013;
- 80 % per i crediti dell'anno 2014;
- 70 % per i crediti dell'anno 2015;
- 60 % per i crediti dell'anno 2016;
- 50 % per i crediti dell'anno 2017;
- 25 % per i crediti dell'anno 2018;
- 10 % per i crediti dell'anno 2019.

Il sensibile aumento relativo alle aliquote riferite agli anni più recenti è da ascrivere agli ultimi interventi normativi che prevedono l'eliminazione di un notevole numero di crediti in capo all'Istituto. In particolare, si fa riferimento:

- alla misura agevolativa per "difficoltà economica" (cd. saldo e stralcio) prevista dall'art. 1, commi 184-199, della legge 145/2018;
- allo "Stralcio dei debiti fino a mille euro affidati agli agenti della riscossione dal 2000 al 2010", previsti dall'art. 4 del decreto legge 119/2018 convertito con modificazioni dalla legge 136/2018; per quest'ultima norma in particolare, i provvedimenti di discarico sulle partite di credito oggetto di annullamento sono ancora in fase di trasmissione da parte degli agenti della riscossione, non consentendo di fatto l'eliminazione dei residui attivi alla data del 31/12/2019.

L'assegnazione al fondo svalutazione crediti per prestazioni da recuperare è pari a 568.261 euro.

Gli Oneri per il trasferimento allo Stato quantificati in 7,298 mln, rappresentano le economie derivanti dalla riduzione degli stanziamenti relativi a spese di amministrazione della Gestione, determinati in attuazione delle norme di riduzione delle spese di funzionamento dell'Istituto.

Le spese di amministrazione determinate in 32,687 mln rappresentano la quota parte delle spese di amministrazione complessive dell'Istituto attribuite alla Gestione in base ai criteri stabiliti dall'art. 57 del Regolamento per l'Amministrazione e la contabilità dell'INPS.

Gestione n. 8

2019

I trasferimenti passivi, ammontano, complessivamente, a 16,055 mln e si riferiscono alle somme da trasferire allo Stato a favore degli Istituti di patronato e assistenza sociale.

Nella tabella seguente si riportano, per grandi aggregati, i dati delle spese di amministrazione a carico della Gestione, rispettivamente per gli anni 2018 e 2019.

Spese di amministrazione attribuite alla gestione

Tipologia di spese	Anno 2018	Anno 2019
- Spese per il personale	23.900.705,60	23.773.613,04
- Servizi postali bancari e di altri enti	2.588.340,06	2.400.366,95
- Spese postali, e telefoniche	1.082.657,00	1.054.446,00
- Spese di gestione e conduzione immobili strumentali	2.183.503,00	2.210.931,00
- Accertamenti sanitari	9,00	12,00
- Spese legali	55.664,91	65.305,49
- Servizi e dispositivi informatici	3.335.230,00	3.112.696,00
- Servizi di riscossione dei contributi resi dagli Adr	793.910,00	2.172.262,00
- Altre spese	1.964.096,42	492.988,19
<i>Totale spese</i>	35.904.115,99	35.282.620,67
- meno recuperi	-1.495.110,00	1.209.229,00
- meno residui insussistenti passivi	-191.012,00	1.385.909,00
<i>Totale spese nette</i>	34.217.993,99	32.687.482,67

L'eliminazione per irrecuperabilità o insussistenza dei crediti per prestazioni da recuperare risulta pari a 164.934 euro ed è compensata dal corrispondente prelievo dal fondo di svalutazione.

Gli oneri tributari, pari a 2,360 mln, sono riferiti all'imposta regionale sulle attività produttive e alle ritenute erariali sugli interessi dei conti correnti postali e dei prestiti e mutui concessi al personale dipendente.

Risultato di esercizio

L'esercizio in esame si è chiuso con un avanzo economico di 7.226,275 mln, rispetto a 6.907,859 mln dell'esercizio precedente.

2019

Gestione n. 8

STATO PATRIMONIALE

Attivo

Attivo circolante:

I crediti per aliquote contributive a carico dei datori di lavoro e/o degli iscritti, risultano pari a 2.067,187 mln rettificati dal fondo svalutazione crediti contributivi per un importo pari a 1.697,403 mln.

I crediti per poste correttive e compensative di spese correnti, per 8,234 mln, rettificati dal fondo svalutazione crediti per prestazioni da recuperare per un importo pari a 3,656 mln.

Il credito in conto corrente risulta pari a 128.502,536 mln con un incremento di 7.333,292 mln rispetto al 31 dicembre 2018.

Ratei e risconti:

1.800,372 mln

I ratei attivi sono stati accertati in 1.800,372 mln e si riferiscono alla quota di contributi di competenza dell'esercizio in esame, che verranno riscossi nel 2020.

Gestione n. 8

2019

Passivo

Patrimonio netto

L'avanzo patrimoniale della gestione al 31 dicembre 2019 passa da 123.696,36 mln a 130.922,635 mln.

Fondi per rischi ed oneri: 10,562 mln

La voce riguarda, esclusivamente, il Fondo di accantonamento della quota parte dei proventi trasferiti alla Gestione ai sensi dell'articolo 44, commi 2 e 3, della legge n. 289/2002, istituito al fine di finanziare le iniziative di formazione degli iscritti non pensionati della Gestione stessa.

Debiti

I debiti verso gli iscritti, soci e terzi per prestazioni dovute (all.1) ammontano a 6,749 mln e riguardano principalmente le spese per prestazioni istituzionali dovute per pensioni e, in minima parte, alle altre spese per prestazioni temporanee (indennità di maternità, indennità di malattia e assegni al nucleo familiare).

I debiti verso lo Stato ed altri soggetti pubblici ammontano a 16,054 mln e si riferiscono ai debiti per contribuzioni dovute agli Istituti di patronato e di assistenza sociale.

Ratei e risconti:

I ratei passivi sono stati determinati in 15,434 mln (all. 5, col. 3) e riguardano l'onere per rate di pensioni (8,3 mln), quello per prestazioni temporanee (5,476 mln) e l'onere relativo alla Dis-Coll (1,658 mln); tali ratei sono relativi a domande giacenti al 31 dicembre 2019, che avranno la loro manifestazione finanziaria nell'esercizio successivo.

IL DIRETTORE CENTRALE
BILANCI, CONTABILITA' E SERVIZI FISCALI



IL DIRETTORE GENERALE



2019

Gestione n. 8

BILANCIO CONSUNTIVO

GESTIONE PER LA TUTELA PREVIDENZIALE DEI SOGGETTI CHE ESERCITANO PER PROFESSIONE
ABITUALE, ANCORCHÉ NON ESCLUSIVA, ATTIVITÀ DI LAVORO AUTONOMO (ART. 2, COMMA 26, LEGGE N.
335/95)

SITUAZIONE PATRIMONIALE AL 31 DICEMBRE 2019

ATTIVO				
Codice Conto	Denominazione conto	Consistenza al 31/12/2019	Consistenza al 31/12/2018	Variazioni
B	IMMOBILIZZAZIONI			
II	Immobilizzazioni Materiali			
1	Terreni e fabbricati			
	Quota di partecipazione all'acquisizione di immobili strumentali adibiti ad uffici	502.376,61	538.630,69	-36.254,08
	TOTALE	502.376,61	538.630,69	-36.254,08
III	Immobilizzazioni Finanziarie			
4	Crediti finanziari diversi			
	Quota di partecipazione agli invest. patr. unitari	293.662.744,80	422.723.304,84	-129.060.560,04
	TOTALE	293.662.744,80	422.723.304,84	-129.060.560,04
	TOTALE IMMOBILIZZAZIONI	294.165.121,41	423.261.935,53	-129.096.814,12
C	ATTIVO CIRCOLANTE			
II	Residui attivi			
2	Crediti verso iscritti, soci e terzi			
	Crediti per aliquote contributive a carico dei datori di lavoro e/o degli iscritti	2.067.187.109,98	1.923.036.654,12	144.150.455,86
	Crediti per poste correttive e compensative di spese correnti	8.233.627,67	7.298.824,92	934.802,75
	Fondo svalutazione crediti contributivi	-1.697.403.658,24	-1.485.019.788,96	-212.383.869,28
	Fondo svalutazione crediti per prestazioni da recuperare	-3.655.733,31	-3.252.406,34	-403.326,97
	TOTALE	374.361.346,10	442.063.283,74	-67.701.937,64
IV	Disponibilità liquide			
3	Denaro e valori in cassa			
	Rapporti di c/c tra le gestioni e la gestione per la produzione dei servizi	128.502.536.096,36	121.169.244.426,33	7.333.291.670,03
	TOTALE	128.502.536.096,36	121.169.244.426,33	7.333.291.670,03
	TOTALE ATTIVO CIRCOLANTE	128.876.897.442,46	121.611.307.710,07	7.265.589.732,39
D	RATEI E RISCONTI			
I	Ratei e Risconti			
1	Ratei attivi			
	Ratei attivi	1.800.372.500,00	1.709.214.100,00	91.158.400,00
	TOTALE	1.800.372.500,00	1.709.214.100,00	91.158.400,00
	TOTALE RATEI E RISCONTI	1.800.372.500,00	1.709.214.100,00	91.158.400,00
	TOTALE ATTIVO	130.971.435.063,87	123.743.783.745,60	7.227.651.318,27

Gestione n. 8

2019

**GESTIONE PER LA TUTELA PREVIDENZIALE DEI SOGGETTI CHE ESERCITANO PER PROFESSIONE
ABITUALE, ANCORCHÉ NON ESCLUSIVA, ATTIVITÀ DI LAVORO AUTONOMO (ART. 2, COMMA 26, LEGGE N.
335/95)**

SITUAZIONE PATRIMONIALE AL 31 DICEMBRE 2019

PASSIVO				
Codice Conto	Denominazione conto	Consistenza al 31/12/2019	Consistenza al 31/12/2018	Variazioni
A	PATRIMONIO NETTO			
VIII	Avanzi (Disavanzi) economici portati a nuovo			
1	Avanzi (Disavanzi) economici portati a nuovo			
	Avanzi esercizi precedenti	123.696.360.267,94	116.788.501.219,50	6.907.859.048,44
	TOTALE	123.696.360.267,94	116.788.501.219,50	6.907.859.048,44
IX	Avanzo (Disavanzo) economico d'esercizio			
1	Avanzo (Disavanzo) economico d'esercizio			
	Avanzo di esercizio	7.226.274.971,41	6.907.859.048,44	318.415.922,97
	TOTALE	7.226.274.971,41	6.907.859.048,44	318.415.922,97
	TOTALE PATRIMONIO NETTO	130.922.635.239,35	123.696.360.267,94	7.226.274.971,41
C	FONDI PER RISCHI ED ONERI			
I	Fondi per Rischi ed oneri			
3	per altri rischi e oneri futuri			
	Fondo di accantonamento della quota parte dei proventi - Art. 44, c. 2 e 3, Legge 289/2002 Art.44, c. 6, Legge 289/2002	10.562.154,97	10.562.154,97	0,00
	TOTALE	10.562.154,97	10.562.154,97	0,00
	TOTALE FONDI PER RISCHI ED ONERI	10.562.154,97	10.562.154,97	0,00
E	DEBITI			
I	Debiti			
10	Debiti verso iscritti, soci e terzi per prestazioni dovute			
	Debiti per le spese per prestazioni istituzionali	6.749.117,82	6.071.897,93	677.219,89
11	Debiti verso lo Stato ed altri soggetti pubblici			
	Debiti per trasferimenti passivi allo Stato e ad altri soggetti pubblici	16.054.551,73	15.406.424,76	648.126,97
	TOTALE	22.803.669,55	21.478.322,69	1.325.346,86
	TOTALE DEBITI	22.803.669,55	21.478.322,69	1.325.346,86
F	RATEI E RISCOINTI			
I	Ratei e Riscointi			
1	Ratei passivi			
	Ratei passivi	15.434.000,00	15.383.000,00	51.000,00
	TOTALE	15.434.000,00	15.383.000,00	51.000,00
	TOTALE RATEI E RISCOINTI	15.434.000,00	15.383.000,00	51.000,00
	TOTALE PASSIVO	130.971.435.063,87	123.743.783.745,60	7.227.651.318,27

IL PRESIDENTE
PASQUALE TRIDICO

2019

Gestione n. 8

**GESTIONE PER LA TUTELA PREVIDENZIALE DEI SOGGETTI CHE ESERCITANO PER PROFESSIONE
ABITUALE, ANCORCHÉ NON ESCLUSIVA, ATTIVITÀ DI LAVORO AUTONOMO (ART. 2, COMMA 26, LEGGE N.
335/95)**

CONTO ECONOMICO DELL'ANNO 2019

Codice Conto	Denominazione conto	Consuntivo 2019	Consuntivo 2018	Variazioni
A	VALORE DELLA PRODUZIONE			
A. 01	PROVENTI E CORRISPETTIVI PER LA PRODUZIONE DELLE PRESTAZIONI E/O SERVIZI			
	ENTRATE ACCERTATE NELL'ESERCIZIO			
	Aliquote contributive a carico dei datori di lavoro e/o degli iscritti	8.283.888.806,27	7.878.053.632,10	405.835.174,17
	Poste correttive e compensative di entrate correnti per proventi e corrispettivi derivanti dalla vendita di beni e/o prestazione di servizi	-72.146.363,24	-78.934.886,74	6.788.523,50
	Quote di partecipazione degli iscritti all'onere di specifiche gestioni	18.967.100,06	16.880.290,52	2.086.809,54
	RETTIFICA DELLE ENTRATE ACCERTATE NELL'ESERCIZIO CON I MOVIMENTI DEI RATEI E DEI RISCONTI			
	Contributi a carico dei datori di lavoro e/o degli iscritti (Ratei attivi finali)	1.800.372.500,00	1.709.214.100,00	91.158.400,00
	Contributi a carico dei datori di lavoro e/o degli iscritti (Ratei attivi iniziali)	-1.709.214.100,00	-1.631.231.710,00	-77.982.390,00
	TOTALE PROVENTI E CORRISPETTIVI PER LA PRODUZIONE DELLE PRESTAZIONI E/O SERVIZI	8.321.867.943,09	7.893.981.425,88	427.886.517,21
A. 05	ALTRI RICAVI E PROVENTI			
	ENTRATE ACCERTATE NELL'ESERCIZIO			
	Entrate non classificabili in altre voci	15.122.612,97	12.698.355,27	2.424.257,70
	Trasferimenti da GIAS	25.363.000,00	25.363.000,00	0,00
	Trasferimento dalla Gestione degli interventi assistenziali e di sostegno alle gestioni previdenziali, per la copertura del mancato gettito contributivo derivante dalla conferma, anche per l'anno 2016, dell'aliquota contributiva di cui all'art. 1, comma 79, della legge n. 247/2007 e successive modificazioni, in misura pari al 27 per cento, in relazione ai lavoratori autonomi, titolari di posizione fiscale ai fini dell'imposta sul valore aggiunto, iscritti alla Gestione separata di cui all'art. 2, comma 26, della legge n. 335/1995 - art. 1, comma 203, della legge n. 208/2015	370.000.000,00	292.000.000,00	78.000.000,00
	Valori di copertura di periodi assicurativi	314.631,00	500.762,00	-186.131,00
	TOTALE ALTRI RICAVI E PROVENTI	410.800.243,97	330.562.117,27	80.238.126,70
	TOTALE VALORE DELLA PRODUZIONE	8.732.668.187,06	8.224.543.543,15	508.124.643,91
B	COSTO DELLA PRODUZIONE			
B. 06	COSTI PER ACQUISTO MATERIE PRIME, SUSSIDIARIE, CONSUMO E MERCI			
B. 06 A	PRESTAZIONI ISTITUZIONALI			
	SPESE IMPEGNATE NELL'ESERCIZIO			
	Onere per il trasferimento allo Stato dei risparmi di spesa conseguiti ai sensi dell'art. 1, comma 301, della legge 23 dicembre 2014, n. 190, che ha disposto la soppressione dell'art. 5, comma 1, ultimo periodo, della legge n. 323/2000 - art. 1, comma 305, della legge n. 190/2014	-47.344,00	0,00	-47.344,00
	Oneri prestazioni economiche e accessorie connessi alla prevenzione e cura invalidità	-1.685,00	-8.357,00	6.672,00
	Poste correttive e compensative di spese correnti per prestazioni istituzionali	9.233.082,69	7.653.764,64	1.579.318,05
	Spese per prestazioni	-1.248.136.734,43	-1.079.988.691,63	-168.148.042,80
	RETTIFICA DELLE SPESE IMPEGNATE NELL'ESERCIZIO CON I MOVIMENTI DEI RATEI, DEI RISCONTI E DELLE RIMANENZE			

Gestione n. 8

2019

	Spese per prestazioni istituzionali (Ratei passivi finali)	-15.434.000,00	-15.383.000,00	-51.000,00
	Spese per prestazioni istituzionali (Ratei passivi iniziali)	15.383.000,00	14.643.810,00	739.190,00
	TOTALE COSTI PER ACQUISTO MATERIE PRIME, SUSSIDIARIE, CONSUMO E MERCI	-1.239.003.680,74	-1.073.082.473,99	-165.921.206,75
B. 10	AMMORTAMENTI E SVALUTAZIONI			
B. 10 D	SVALUTAZIONE DEI CREDITI COMPRESI NELL'ATTIVO CIRCOLANTE			
	ASSEGNAZIONI A FONDI E ACCANTONAMENTI VARI			
	Svalutazione crediti contributivi	-212.383.869,28	-188.708.279,11	-23.675.590,17
	Svalutazione crediti per prestazioni da recuperare	-568.261,05	-394.172,19	-174.088,86
	TOTALE AMMORTAMENTI E SVALUTAZIONI	-212.952.130,33	-189.102.451,30	-23.849.679,03
B. 14	ONERI DIVERSI DI GESTIONE			
	SPESE IMPEGNATE NELL'ESERCIZIO			
	Oneri per il trasferimento allo Stato delle economie derivanti dalla riduzione degli stanziamenti relativi a spese di amministrazione	-7.297.787,20	-7.501.239,44	203.452,24
	Spese di amministrazione	-32.687.482,67	-34.217.993,99	1.530.511,32
	Spese non classificabili in altre voci	-204.958,57	-166.298,43	-38.660,14
	Trasferimenti passivi	-16.054.551,73	-15.406.424,76	-648.126,97
	TOTALE ONERI DIVERSI DI GESTIONE	-56.244.780,17	-57.291.956,62	1.047.176,45
	TOTALE COSTO DELLA PRODUZIONE	-1.508.200.591,24	-1.319.476.881,91	-188.723.709,33
	DIFFERENZA TRA VALORI E COSTI DELLA PRODUZIONE (A) + (-B)	7.224.467.595,82	6.905.066.661,24	319.400.934,58
C	PROVENTI E ONERI FINANZIARI			
C. 16	ALTRI PROVENTI FINANZIARI			
	ENTRATE ACCERTATE NELL'ESERCIZIO			
	Interessi sulle disponibilità nei c/c bancari	1.423.235,78	31.541,30	1.391.694,48
	Redditi degli investimenti patrimoniali	3.034.383,54	5.097.545,17	-2.063.161,63
	Redditi e proventi patrimoniali	36.343,07	63.329,98	-26.986,91
	TOTALE ALTRI PROVENTI FINANZIARI	4.493.962,39	5.192.416,45	-698.454,06
C. 17	INTERESSI PASSIVI ED ALTRI ONERI FINANZIARI			
	SPESE IMPEGNATE NELL'ESERCIZIO			
	Oneri finanziari	-326.144,14	-273.145,19	-52.998,95
	TOTALE INTERESSI PASSIVI ED ALTRI ONERI FINANZIARI	-326.144,14	-273.145,19	-52.998,95
	TOTALE PROVENTI E ONERI FINANZIARI	4.167.818,25	4.919.271,26	-751.453,01
E	PROVENTI E ONERI STRAORDINARI			
E. 23	SOPRAVVENIENZE PASSIVE ED INSUSSISTENZE DELL'ATTIVO DERIVANTI DALLA GESTIONE DEI RESIDUI			
	SOPRAVVENIENZE PASSIVE ED INSUSSISTENZE DELL'ATTIVO DERIVANTI DALLA GESTIONE DEI RESIDUI			
	Eliminazione residui attivi	-164.934,08	-109.555,94	-55.378,14
	Prelievo dal Fondo svalutazione crediti per prestazioni da recuperare	164.934,08	109.555,94	55.378,14
	TOTALE SOPRAVVENIENZE PASSIVE ED INSUSSISTENZE DELL'ATTIVO DERIVANTI DALLA GESTIONE DEI RESIDUI	0,00	0,00	0,00
	TOTALE PROVENTI E ONERI STRAORDINARI	0,00	0,00	0,00
	RISULTATO PRIMA DELLE IMPOSTE (A) + (-B) + (-C) + (-D) + (E)	7.228.635.414,07	6.909.985.932,5	318.649.481,57
F	IMPOSTE DELL'ESERCIZIO			
F. 01	IMPOSTE DELL'ESERCIZIO			
	SPESE IMPEGNATE NELL'ESERCIZIO			
	Imposte su operazioni commerciali ed altri oneri tributari	-2.360.442,66	-2.126.884,06	-233.558,60
	TOTALE IMPOSTE DELL'ESERCIZIO	-2.360.442,66	-2.126.884,06	-233.558,60
	TOTALE IMPOSTE DELL'ESERCIZIO	-2.360.442,66	-2.126.884,06	-233.558,60
	AVANZO ECONOMICO / DISAVANZO ECONOMICO	7.226.274.971,41	6.907.859.048,44	318.415.922,97

2019

Gestione n. 8

ALLEGATI

Gestione Parasubordinati

Allegato 1

DEBITI PER PRESTAZIONI ISTITUZIONALI

DESCRIZIONE	CONSISTENZA al 31/12/2019	CONSISTENZA al 31/12/2018	VARIAZIONI
PENSIONI E RELATIVI TRATTAMENTI PER CARICHI FAMILIARI	6.527.458,37	5.834.710,99	692.747,38
PRESTAZIONI DIVERSE A CARICO DI FONDI O GESTIONI PENSIONISTICHE (LIQUIDAZIONE IN CAPITALE, INDENNITÀ, ASSEGNI E LIQUIDAZIONI VARIE)	198,59	192,37	6,22
PRESTAZIONI ECONOMICHE EROGATE DIRETTAMENTE AI LAVORATORI O RIMBORSATE DIRETTAMENTE ALLE AZIENDE (INTEGRAZIONI SALARIALI, ASSEGNI FAMILIARI E RELATIVE MAGGIORAZIONI, ASSEGNI PER CONGEDI MATRIMONIALI, INDENNITÀ DI MALATTIA E MATERNITÀ, INDENNITÀ ALLE LAVORATRICI MADRI EX ART. 8, LEGGE N. 903/77, INDENNITÀ DI ANZIANITÀ EX ART. 2, LEGGE N. 464/82, RETRIBUZIONI A DONATORI DI SANGUE	221.460,86	236.994,57	- 15.533,71
TOTALE	6.749.117,82	6.071.897,93	677.219,89

Gestione n. 8

2019

Gestione Parasubordinati

Allegato 2

CONTRIBUTO A CARICO DEGLI ISCRITTI

DESCRIZIONE	CONSUNTIVO 2019				CONSUNTIVO 2018	VARIAZIONI
	ACCERTATI NEL 2019	Rateo al 31.12.2018	Rateo al 31.12.2019	DATO ECONOMICO		
CONTR.AGG. ART. 59.C.16.L.449/97 E ART 7, DEC. 12 LUGLIO 2007	161.382.070,73	19.000.000,00	22.000.000,00	164.382.070,73	149.572.784,52	14.809.286,21
CONTR.AGGIUNTIVO DIS-COLL (LEGGE 81/2017)	52.558.965,75	4.214.100,00	4.372.500,00	52.717.365,75	50.551.710,00	2.165.655,75
CONTRIB.A PERCENTUALE ART. 2, COMMA 26, L. 335/95	8.069.947.769,79	1.686.000.000,00	1.774.000.000,00	8.157.947.769,79	7.755.911.527,58	402.036.242,21
TOTALE	8.283.888.806,27	1.709.214.100,00	1.800.372.500,00	8.375.047.206,27	7.956.036.022,10	419.011.184,17

2019

Gestione n. 8

**GESTIONE PER LA TUTELA PREVIDENZIALE DEI SOGGETTI CHE ESERCITANO PER PROFESSIONE
ABITUALE, ANCORCHÉ NON ESCLUSIVA, ATTIVITÀ DI LAVORO AUTONOMO (ART. 2, COMMA 26, LEGGE N.
335/95)**

Allegato 3

QUOTE DI PARTECIPAZIONE DEGLI ISCRITTI

DESCRIZIONE	CONSUNTIVO 2019				CONSUNTIVO	VARIAZIONI
	Somme da Impegnare	Rateo al 31.12.2018	Rateo al 31.12.2019	Dato Economico		
CONTRIBUTI PER LA PROSECUZIONE VOLONTARIA	2.207.449,95	0,00	0,00	2.207.449,95	1.943.596,29	263.853,66
CONTRIBUTO DI SOLIDARIETÀ ART.1 C. 486 L.147/2013	1,00	0,00	0,00	1,00	107,95	-106,95
PROVENTI DERIVANTI DAL DIVIETO DI CUMULO TRA PENSIONE ED ALTRI REDDITI	459.408,78	0,00	0,00	459.408,78	212.149,87	247.258,91
RIDUZIONE DEI TRATTAMENTI PREVIDENZIALI AI SENSI DELL'ART. 1COMMA 261 DELLA LEGGE 145/2018	0,00	0,00	0,00	0,00	0,00	0,00
RISERVE E VALORI CAPITALI DI RISCATTO VERSATI DAGLI ISCRITTI	13.120.045,05	0,00	0,00	13.120.045,05	10.064.761,39	3.055.283,66
VALORI DI RISCATTO DIVERSI PER PERIODI SCOPERTI DI ASSICURAZIONE	3.180.195,28	0,00	0,00	3.180.195,28	4.659.675,02	-1.479.479,74
TOTALE	18.967.100,06	0,00	0,00	18.967.100,06	16.880.290,52	2.086.809,54

Gestione n. 8

2019

Gestione Parasubordinati

Allegato 4

TRASFERIMENTI DALLA GESTIONE PER GLI INTERVENTI ASSISTENZIALI E DI SOSTEGNO ALLE GESTIONI PREVIDENZIALI

DESCRIZIONE	CONSUNTIVO 2019	CONSUNTIVO 2018	VARIAZIONI
COPERTURA DEL MANCATO GETTITO CONTRIBUTIVO (ART. 1 C. 203 L. 208/2015)	370.000.000,00	292.000.000,00	78.000.000,00
COPERTURA DEL MANCATO GETTITO CONTRIBUTIVO DERIVANTE DAGLI INTERVENTI E MISURE AGEVOLATIVE IN MATERIA DI RISCATTO DEL CORSO DI LAUREA E PER LA TOTALIZZAZIONE DEI PERIODI CONTRIBUTI AI FINI PENSIONISTICI DI CUI ALL'ART. 5, COMMA 8 DEL D.L. N. 81/2007 CONVERTITO NELLA LEGGE N. 127/2007	314.631,00	500.762,00	-186.131,00
ONERE A CARICO GIAS PER LA COPERTURA DEL MANCATO GETTITO CON TRIBUTIVO DA ESONERO E RIDUZIONI DI ALIQUOTE CONTRIBUTIVE ARTIGIANI	25.363.000,00	25.363.000,00	0,00
TOTALE	395.677.631,00	317.863.762,00	77.813.869,00

2019

Gestione n. 8

Gestione Parasubordinati

Allegato 5

SPESE PER PRESTAZIONI ISTITUZIONALI

DESCRIZIONE	CONSUNTIVO 2019				CONSUNTIVO 2018	VARIAZIONI
	IMPEGNATE NEL 2019	Rateo al 31.12.2018	Rateo al 31.12.2019	DATO ECONOMICO		
RATE DI PENSIONE	1.189.979.316,53	8.400.000,00	8.300.000,00	1.189.879.316,53	1.010.965.362,11	178.913.954,42
INDENNITÀ DISOCCUPAZIONE COLLABORATORI (ART. 7, L. 81/2017) DIS COLL	43.080.980,60	1.596.000,00	1.658.000,00	43.142.980,60	42.732.926,22	410.054,38
PREST. ANF E MATERNITÀ ART. 59, C. 16, L. 449/97 PIÙ DEG. OSP. E MALATTIA	15.076.437,30	5.387.000,00	5.476.000,00	15.165.437,30	27.029.593,30	-11.864.156,00
ONERE: PREVENZIONE E CURA INVALIDITÀ'	1.685,00	0,00	0,00	1.685,00	8.357,00	-6.672
TOTALE A CARICO DELLA GESTIONE (A)	1.248.138.419,43	15.383.000,00	15.434.000,00	1.248.189.419,43	1.080.736.238,63	167.453.180,80
- QUOTE A CARICO DELLA GIAS:						
IMPORTO AGGIUNTIVO - ART. 70, C. 7, L. 388/2000	57.464,63	0,00	0,00	57.464,63	66.236,66	-8.772,03
MAGG. PENSIONE EX COMBATTENTI, ART. 6, L. 140/85 E L. 544/88	6.635,55	0,00	0,00	6.635,55	6.462,30	173,25
MAGG. SOCIALE TRATT. MINIMO - ART. 38, LETT. A), L. 448/2001	1.170,52	0,00	0,00	1.170,52	1.638,14	-467,62
MAGG. SOCIALI - ART. 1, L. 140/1985 E SUCC. PROROGHE	1.743,86	0,00	0,00	1.743,86	1.152,47	591,39
MODIFICA PEREQUAZIONE AUTOMATICA - ART. 69, CO. 1, L. 388/2000	382.067,00	0,00	0,00	382.067,00	614.144,00	-232.077,00
ONERE PER CUMULO PERIODI ASSICURATIVI A FINI PENSIONISTICI - ART. 1, CO. 239 E SS., L. 228/2012	25.575.900,00	0,00	0,00	25.575.900,00	47.012.059,39	-21.436.159,39
ONERE PER L'APPLICAZIONE IN MISURA INTERA DELLA PEREQUAZIONE - ART. 5, CO. 6, L. 127/2007	146.179,00	0,00	0,00	146.179,00	146.179,00	0,00
PENSIONE QUOTA 100 - ART 14 D.L. N. 4/2019	169.374,66	0,00	0,00	169.374,66	0,00	169.374,66
RICONOSCIMENTO PEREQUAZIONE ART.1 D.L. 65/2015 (SENTENZA C.C. 70/2015)	1.006.966,11	0,00	0,00	1.006.966,11	1.015.800,00	-8.833,89
SALVAGUARDATI - ART. 1, CO. 231, L. 228/2012 (TERZA SALVAGUARDIA)	0,00	0,00	0,00	0,00	3.845,89	-3.845,89
SALVAGUARDATI - ART. 2, L. 147/2014 (SESTA SALVAGUARDIA)	8.338,07	0,00	0,00	8.338,07	8.247,33	90,74
SOMMA AGGIUNTIVA - ART. 5, CO. 1-4, L. 127/2007	2.572.430,40	0,00	0,00	2.572.430,40	2.530.375,39	42.055,01
TOTALIZZAZIONE PERIODI ASSICURATIVI - D. LGS. 42/2006	101.404.182,71	0,00	0,00	101.404.182,71	93.782.219,03	7.621.963,68
TOTALE A CARICO GIAS (B)	131.332.452,51	0,00	0,00	131.332.452,51	145.188.359,60	-13.855.907,09
SPESE PER PRESTAZIONI ISTITUZIONALI (A+B)	1.379.470.871,94	15.383.000,00	15.434.000,00	1.379.521.871,94	1.225.924.598,23	153.597.273,71



Rendiconto 2019

9. FONDO PER LA PREVIDENZA DEGLI ADDETTI ALLE ABOLITE IMPOSTE DI CONSUMO



RENDICONTO 2019

9. FONDO PER LA PREVIDENZA DEGLI ADDETTI ALLE ABOLITE IMPOSTE DI CONSUMO

RELAZIONE DEL DIRETTORE GENERALE

- Sintesi della situazione economica e patrimoniale

BILANCIO CONSUNTIVO

- Situazione patrimoniale al 31 dicembre 2019
- Conto economico

ALLEGATI

- Contributi a carico dei datori di lavoro e degli iscritti
- Entrate non classificabili in altre voci
- Spese per prestazioni istituzionali
- Trasferimenti passivi
- Ratei passivi

Gestione n. 9

2019

RELAZIONE DEL DIRETTORE GENERALE

Il rendiconto dell'anno 2019 della Gestione “Fondo per la previdenza degli addetti alle abolite imposte di consumo”, presenta formalmente un bilancio a pareggio poiché la differenza tra le entrate (646 mgl) e le uscite (126,524 mln), pari ad euro 125,878 mln, trova copertura nel trasferimento da parte della GIAS - Gestione degli interventi assistenziali e di sostegno alle gestioni previdenziali, importo che viene posto a carico dello Stato ai sensi dell'art. 17 del D.P.R. n. 649/1972, nella forma di trasferimento da parte della Gestione degli interventi assistenziali e di sostegno alle gestioni previdenziali, al fine di assicurare l'equilibrio della gestione.

Il Fondo Dazieri provvede all'erogazione delle prestazioni di capitale per cessazione del rapporto di lavoro, alla liquidazione del Premio di Fedeltà di cui all'art. 2 della legge 14/2/1963 n.156 nonché all'erogazione delle anticipazioni sul T.F.R. ai sensi dell'art.1 della legge 297/82, nei confronti del personale proveniente dalle ex Imposte di Consumo, abolite dal 1° gennaio 1973, ai sensi dell'art. 90 del D.P.R. 26/10/1972, n. 633.

La Consap S.p.A. gestisce il Fondo, per conto dell'Istituto Nazionale della Previdenza Sociale, effettuando la liquidazione delle predette prestazioni.

Le somme occorrenti per l'erogazione delle suddette prestazioni provengono dalle polizze di assicurazioni miste sulla vita a capitalizzazione finanziaria nonché dal Fondo di Integrazione di cui all'art. 34 del Regolamento approvato con R.D.1863/39, gestito dall'Inps, che interviene economicamente fino alla concorrenza del trattamento dovuto per legge ad ogni singolo iscritto.

Una visione immediata dell'andamento della Gestione è fornita dal prospetto che segue in cui vengono riportate le risultanze sintetiche relative all'ultimo quinquennio.

Risultato di confronto dell'apporto dello Stato (GIAS)*

2019

Gestione n. 9

Anno	Al netto del contributo dello Stato	Contributo dello Stato	Entrate totali	Uscite totali
2015	1	144	145	145
2016	1	139	140	140
2017	1	135	136	136
2018	1	130	131	131
2019	1	126	127	127

*In mln di euro.

Si riportano in forma aggregata, nella sintesi economico patrimoniale che segue, i valori della Gestione riferiti all'anno 2019, raffrontati con i corrispondenti dati per il 2018.

Gestione n. 9

2019

FONDO PER LA PREVIDENZA DEGLI ADDETTI ALLE ABOLITE IMPOSTE DI CONSUMO
SINTESI DELLA SITUAZIONE ECONOMICA E PATRIMONIALE
 (dati in migliaia)

DENOMINAZIONE CONTO	CONSUNTIVO 2019	CONSUNTIVO 2018	VARIAZIONI
AVANZO/DISAVANZO PATRIMONIALE NETTO ALL'INIZIO DELL'ESERCIZIO:			
Riserve Legali	0	0	0
Avanzo/Disavanzo	0	0	0
Totale	0	0	0
VALORE DELLA PRODUZIONE			
PROVENTI E CORRISPETTIVI PER LA PRODUZIONE DELLE PRESTAZIONI E/O SERVIZI			
Aliquote contributive a carico dei datori di lavoro e/o degli iscritti	5	24	-19
Quote di partecipazione degli iscritti all'onere di specifiche gestioni	0	0	0
TOTALE PROVENTI E CORRISPETTIVI PER PRODUZIONE DELLE PRESTAZIONI E/O SERVIZI	5	24	-19
ALTRI RICAVI E PROVENTI			
Altre Entrate	13	9	4
Trasferimenti da altre gestioni dell'I.N.P.S.	1	2	-1
Trasferimenti da GIAS	125.879	130.147	-4.268
TOTALE ALTRI RICAVI E PROVENTI	125.893	130.158	-4.265
TOTALE VALORE DELLA PRODUZIONE	125.898	130.182	-4.284
COSTO DELLA PRODUZIONE			
COSTI PER ACQUISTO MATERIE PRIME, SUSSIDIARIE, CONSUMO E MERCÌ			
Poste correttive e compensative di spese correnti per prestazioni istituzionali	621	672	-51
Spese per prestazioni	-125.504	-129.763	4.259
TOTALE COSTI PER ACQUISTO MATERIE PRIME, SUSSIDIARIE, CONSUMO E MERCÌ	-124.883	-129.091	4.208
AMMORTAMENTI E SVALUTAZIONI	0	-13	13
ONERI DIVERSI DI GESTIONE			
Oneri per il trasferimento allo Stato delle economie derivanti dalla riduzione degli stanziamenti relativi a spese di amministrazione	-183	-193	10
Spese di amministrazione	-812	-852	40
Spese non classificabili in altre voci	-5	-4	-1
Trasferimenti passivi	0	-1	1
TOTALE ONERI DIVERSI DI GESTIONE	-1.000	-1.050	50
TOTALE COSTO DELLA PRODUZIONE	-125.883	-130.154	4.271
DIFFERENZA TRA VALORI E COSTI DELLA PRODUZIONE (A)+ (-B)	15	27	-12
PROVENTI ED ONERI FINANZIARI			
Interessi passivi ed altri oneri finanziari	0	-7	7
Altri redditi e proventi patrimoniali	0	0	0
PROVENTI ED ONERI FINANZIARI	0	-7	7
RETTIFICHE DI VALORE DI ATTIVITA' FINANZIARIE	0	0	0
PROVENTI ED ONERI STRAORDINARI	6	0	6
RISULTATO D'ESERCIZIO PRIMA DELLE IMPOSTE	21	20	0
IMPOSTE DELL'ESERCIZIO	-20	-20	-1
RISULTATO D'ESERCIZIO	0	0	0
AVANZO/DISAVANZO PATRIMONIALE NETTO AL TERMINE DELL'ESERCIZIO:			
Riserve Legali	0	0	0
Avanzo/Disavanzo	0	0	0
Totale	0	0	0

Eventuali discordanze nelle somme algebriche sono dovute ad arrotondamenti all' unità di mgl

2019

Gestione n. 9

Valore della produzione 125,898 mln

Il gettito contributivo, esposto nell'allegato n. 1, ammonta a 5,370 mgl, con un decremento di 19,078 mgl rispetto all'anno precedente, residuo di contributi riguardante anni precedenti, poiché la gestione non ha iscritti attivi.

Le entrate non classificabili in altre voci, come riportato nell'allegato n. 5, ammontano complessivamente a 12,838 mgl.

I trasferimenti dalla Gestione degli interventi assistenziali e di sostegno alle gestioni previdenziali (GIAS), ovvero gli importi che lo Stato trasferisce a copertura del disavanzo di esercizio, posto a carico dello Stato, in applicazione dell'art. 17 del D.P.R. n. 649/1972, ammontano a 125,878 mln.

I trasferimenti da altre gestioni per la copertura dei periodi assicurativi sono determinati in 628 mgl.

Costo della produzione -125,883 mln

La spesa per prestazioni ammonta complessivamente a 125,504 mln. L'onere risulta ascrivibile a rate di pensioni con un decremento di 4,259 mln rispetto all'anno precedente (allegato n.3). L'indice di rivalutazione dei trattamenti pensionistici, fissato per l'anno 2019 nella misura dell'1,1%, è stato riconosciuto secondo i parametri di cui al comma 260 della legge 145 del 2018.

L'apporto complessivo dello Stato (GIAS) riferito ad oneri non previdenziali (ivi inclusa la quota a carico della PT), risulta pari a 3,964 mln, con un decremento di 460 mgl, rispetto all'anno precedente, così composto:

- 0,905 mln a copertura dell'onere relativo alle pensioni di quote di pensioni afferenti alla maggiore anzianità di servizio attribuita al personale dimissionario ed iscritto al fondo di previdenza art. 23 D.P.R. n.649/1972;
- 1,112 mln, quale quota parte relative alle prestazioni pensionistiche previste dall'art. 2 bis della legge n. 59/1991;
- 603 mgl, quale onere pensionistico derivante dalla rivalutazione automatica delle pensioni previsto dall'art. 1 D.L. n.65/2015 in ottemperanza alla sentenza n.70/2015 della Corte

Gestione n. 9

2019

Costituzionale;

- 0,443 mln, per rate di pensioni a seguito della totalizzazione di periodi assicurativi di cui al D. Lgs. 42/2006 e maggior rivalutazione pensioni art. 69, comma 1, legge 388/2000.

Le poste correttive e compensative di spese correnti per prestazioni istituzionali, determinate in 621 mgl, si riferiscono a recuperi di prestazioni effettuati nel corso dell'anno.

Gli oneri per il trasferimento allo Stato, quantificati in 183 mgl, rappresentano le economie prodotte dalla riduzione degli stanziamenti relativi alle spese di amministrazione della Gestione, determinati in attuazione delle norme di riduzione delle spese di funzionamento dell'Istituto.

Le spese di amministrazione, determinate in 812 mgl, rappresentano la quota parte delle spese di amministrazione complessive dell'Istituto, attribuite alla Gestione in base ai criteri previsti dall'art.57 del Regolamento per l'amministrazione e la contabilità dell'INPS.

Nella tabella che segue si riportano, per grandi aggregati, i dati delle spese di amministrazione a carico della Gestione rispettivamente per gli anni 2019 e 2018.

Spese di amministrazione attribuite alla Gestione

Tipologia di spese	ANNO 2018	ANNO 2019
--------------------	-----------	-----------

2019

Gestione n. 9

- Spese per il personale	386.378,74	381.399,34
- Servizi postali, bancari e di altri enti	33.766,64	31.767,99
- Spese postali e telefoniche	28.315,00	27.005,00
- Spese di gestione e conduzione immobili strumentali	57.107,00	56.624,00
- Spese legali	294.516,31	308.669,90
- Servizi e dispositivi informatici	70.616,00	65.880,00
- Servizi di riscossione dei contributi resi dagli Adr	575,00	1.437,00
- Altre spese	51.270,73	50.914,17
<i>Totale spese</i>	<i>922.545,42</i>	<i>923.697,40</i>
- Meno recuperi	58.774,00	54.344,00
- Meno residui insussistenti passivi	11.545,00	56.892,00
<i>Totale spese nette</i>	<i>852.226,42</i>	<i>812.461,40</i>

I trasferimenti passivi ammontano complessivamente a 240 mgl e si riferiscono, come evidenziato nell'allegato n. 4, alle somme da trasferire allo Stato e per 15 mgl a contribuzioni da trasferire ad altri enti per 225 mgl.

L'eliminazione per irrecuperabilità o insussistenza dei crediti per contributi, sanzioni e prestazioni da recuperare, risulta pari a 8,983 mgl ed è compensata dai corrispondenti prelievi dai Fondi di svalutazione.

Gli oneri tributari, pari a 20,351 mgl, si riferiscono agli oneri relativi all'imposta regionale sulle attività produttive e, in misura minore, alle ritenute erariali sui conti correnti postali.

Risultato di esercizio:

Il disavanzo di esercizio, da porre a carico dello Stato ai sensi dell'art. 17 del D.P.R. n. 649/1972, ammonta a 125,878 mln e corrisponde all'importo del "Trasferimento dalla Gestione degli interventi assistenziali e di sostegno alle gestioni previdenziali".

Gestione n. 9

2019

Attivo

Attivo circolante:

I crediti per aliquote contributive a carico dei datori di lavoro e/o degli iscritti risultano pari a 1,511 mln.

I crediti per poste correttive e compensative di spese correnti, per 1,505 mln rettificati dal Fondo svalutazione crediti per prestazioni da recuperare.


Il credito in conto corrente risulta pari a 467 mgl con un incremento di 192 mgl rispetto all'inizio dell'anno, rappresenta le disponibilità finanziarie della Gestione.

Passivo

Patrimonio netto

Sono prevalentemente costituiti da debiti per prestazioni rimasti da pagare alla fine del 2019 per 3,105 mln.

IL DIRETTORE CENTRALE
BILANCI CONTABILITA' E SERVIZI FISCALI



IL DIRETTORE GENERALE



BILANCIO CONSUNTIVO

2019

Gestione n. 9

FONDO PER LA PREVIDENZA DEGLI ADDETTI ALLE ABOLITE IMPOSTE DI CONSUMO

SITUAZIONE PATRIMONIALE AL 31 DICEMBRE 2019

ATTIVO				
Codice Conto	Denominazione conto	Consistenza al 31/12/2019	Consistenza al 31/12/2018	Variazioni
B	IMMOBILIZZAZIONI			
II	Immobilizzazioni Materiali			
1	Terreni e fabbricati			
	Quota di partecipazione all'acquisizione di immobili strumentali adibiti ad uffici	12.486,79	13.415,03	-928,24
	TOTALE	12.486,79	13.415,03	-928,24
III	Immobilizzazioni Finanziarie			
4	Crediti finanziari diversi			
	Crediti diversi	194.021,00	194.021,00	0,00
	TOTALE	194.021,00	194.021,00	0,00
	TOTALE IMMOBILIZZAZIONI	206.507,79	207.436,03	-928,24
C	ATTIVO CIRCOLANTE			
II	Residui attivi			
2	Crediti verso iscritti, soci e terzi			
	Crediti per aliquote contributive a carico dei datori di lavoro e/o degli iscritti	1.511.434,50	1.511.434,50	0,00
	Crediti per poste correttive e compensative di spese correnti	1.505.003,00	1.537.261,26	-32.258,26
	Fondo svalutazione crediti per prestazioni da recuperare	-584.461,39	-598.977,60	14.516,21
	TOTALE	2.431.976,11	2.449.718,16	-17.742,05
IV	Disponibilità liquide			
3	Denaro e valori in cassa			
	Rapporti di c/c tra le gestioni e la gestione per la produzione dei servizi	466.720,85	274.771,75	191.949,10
	TOTALE	466.720,85	274.771,75	191.949,10
	TOTALE ATTIVO CIRCOLANTE	2.898.696,96	2.724.489,91	174.207,05
	TOTALE ATTIVO	3.105.204,75	2.931.925,94	173.278,81

Gestione n. 9

2019

PASSIVO				
Codice Conto	Denominazione conto	Consistenza al 31/12/2019	Consistenza al 31/12/2018	Variazioni
E	DEBITI			
I	Debiti			
10	Debiti verso iscritti, soci e terzi per prestazioni dovute			
	Debiti per le spese per prestazioni istituzionali	2.853.065,93	2.678.882,65	174.183,28
11	Debiti verso lo Stato ed altri soggetti pubblici			
	Debiti per trasferimenti passivi allo Stato e ad altri soggetti pubblici	1.432,07	1.573,41	-141,34
12	Debiti diversi			
	Debiti per altri trasferimenti passivi	214,68	977,81	-763,13
	Debiti per oneri finanziari	250.492,07	250.492,07	0,00
	TOTALE	3.105.204,75	2.931.925,94	173.278,81
	TOTALE DEBITI	3.105.204,75	2.931.925,94	173.278,81
	TOTALE PASSIVO	3.105.204,75	2.931.925,94	173.278,81

IL PRESIDENTE

PASQUALE TRIDICO

2019

Gestione n. 9

FONDO PER LA PREVIDENZA DEGLI ADDETTI ALLE ABOLITE IMPOSTE DI CONSUMO

CONTO ECONOMICO DELL'ANNO 2019

Codice Conto	Denominazione conto	Consuntivo 2019	Consuntivo 2018	Variazioni
A	VALORE DELLA PRODUZIONE			
A. 01	PROVENTI E CORRISPETTIVI PER LA PRODUZIONE DELLE PRESTAZIONI E/O SERVIZI			
	ENTRATE ACCERTATE NELL'ESERCIZIO			
	Aliquote contributive a carico dei datori di lavoro e/o degli iscritti	5.369,68	24.447,83	-19.078,15
	Quote di partecipazione degli iscritti all'onere di specifiche gestioni	0,00	344,43	-344,43
	TOTALE PROVENTI E CORRISPETTIVI PER LA PRODUZIONE DELLE PRESTAZIONI E/O SERVIZI	5.369,68	24.792,26	-19.422,58
A. 05	ALTRI RICAVI E PROVENTI			
	ENTRATE ACCERTATE NELL'ESERCIZIO			
	Entrate non classificabili in altre voci	12.838,81	8.575,61	4.263,20
	Recupero del contributo in conto interessi sui mutui concessi ai conduttori per l'acquisto degli immobili dell'Istituto (Investimenti unitari) ai sensi dell'art.6, comma 9, del D.LGS. n.104/1996	28,41	73,93	-45,52
	Rimborso da parte GIAS a copertura del disavanzo di gestione DZR, FDR e GIR	125.878.460,66	130.145.848,91	-4.267.388,25
	Trasferimenti da GIAS	1.000,00	1.000,00	0,00
	Valori di copertura di periodi assicurativi	627,70	1.763,64	-1.135,94
	TOTALE ALTRI RICAVI E PROVENTI	125.892.955,58	130.157.262,09	-4.264.306,51
	TOTALE VALORE DELLA PRODUZIONE	125.898.325,26	130.182.054,35	-4.283.729,09
B	COSTO DELLA PRODUZIONE			
B. 06	COSTI PER ACQUISTO MATERIE PRIME, SUSSIDIARIE, CONSUMO E MERCI			
B. 06 A	PRESTAZIONI ISTITUZIONALI			
	SPESE IMPEGNATE NELL'ESERCIZIO			
	Poste correttive e compensative di spese correnti per prestazioni istituzionali	621.163,79	671.610,42	-50.446,63
	Spese per prestazioni	-125.503.602,77	-129.762.675,82	4.259.073,05
	TOTALE COSTI PER ACQUISTO MATERIE PRIME, SUSSIDIARIE, CONSUMO E MERCI	-124.882.438,98	-129.091.065,40	4.208.626,42
B. 10	AMMORTAMENTI E SVALUTAZIONI			
B. 10 D	SVALUTAZIONE DEI CREDITI COMPRESI NELL'ATTIVO CIRCOLANTE			
	ASSEGNAZIONI A FONDI E ACCANTONAMENTI VARI			
	Svalutazione crediti per prestazioni da recuperare	0,00	-13.439,38	13.439,38
	TOTALE AMMORTAMENTI E SVALUTAZIONI	0,00	-13.439,38	13.439,38
B. 14	ONERI DIVERSI DI GESTIONE			
	SPESE IMPEGNATE NELL'ESERCIZIO			
	Oneri per il trasferimento allo Stato delle economie derivanti dalla riduzione degli stanziamenti relativi a spese di amministrazione	-183.264,46	-192.742,08	9.477,62
	Spese di amministrazione	-812.461,40	-852.226,42	39.765,02
	Spese non classificabili in altre voci	-4.959,24	-3.980,24	-979,00
	Trasferimenti passivi	-240,40	-1.337,49	1.097,09
	TOTALE ONERI DIVERSI DI GESTIONE	-1.000.925,50	-1.050.286,23	49.360,73
	TOTALE COSTO DELLA PRODUZIONE	-125.883.364,48	-130.154.791,01	4.271.426,53
	DIFFERENZA TRA VALORI E COSTI DELLA PRODUZIONE (A) + (-B)	14.960,78	27.263,34	-12.302,56
C	PROVENTI E ONERI FINANZIARI			
C. 17	INTERESSI PASSIVI ED ALTRI ONERI FINANZIARI			

Gestione n. 9

2019

	SPESE IMPEGNATE NELL'ESERCIZIO			
	Oneri finanziari	-142,93	-7.462,88	7.319,95
	TOTALE INTERESSI PASSIVI ED ALTRI ONERI FINANZIARI	-142,93	-7.462,88	7.319,95
	TOTALE PROVENTI E ONERI FINANZIARI	-142,93	-7.462,88	7.319,95
E	PROVENTI E ONERI STRAORDINARI			
E. 23	SOPRAVVENIENZE PASSIVE ED INSUSSISTENZE DELL'ATTIVO DERIVANTI DALLA GESTIONE DEI RESIDUI			
	SOPRAVVENIENZE PASSIVE ED INSUSSISTENZE DELL'ATTIVO DERIVANTI DALLA GESTIONE DEI RESIDUI			
	Eliminazione residui attivi	-8.982,81	-10.520,27	1.537,46
	Prelievo dal Fondo svalutazione crediti per prestazioni da recuperare	14.516,21	10.520,27	3.995,94
	TOTALE SOPRAVVENIENZE PASSIVE ED INSUSSISTENZE DELL'ATTIVO DERIVANTI DALLA GESTIONE DEI RESIDUI	5.533,40	0,00	5.533,40
	TOTALE PROVENTI E ONERI STRAORDINARI	5.533,40	0,00	5.533,40
	RISULTATO PRIMA DELLE IMPOSTE (A) + (-B) + (-C) + (-D) + (E)	20.351,25	19.800,46	550,79
F	IMPOSTE DELL'ESERCIZIO			
F. 01	IMPOSTE DELL'ESERCIZIO			
	SPESE IMPEGNATE NELL'ESERCIZIO			
	Imposte su operazioni commerciali ed altri oneri tributari	-20.351,25	-19.800,46	-550,79
	TOTALE IMPOSTE DELL'ESERCIZIO	-20.351,25	-19.800,46	-550,79
	TOTALE IMPOSTE DELL'ESERCIZIO	-20.351,25	-19.800,46	-550,79
	AVANZO ECONOMICO / DISAVANZO ECONOMICO	0,00	0,00	0,00

2019

Gestione n. 9

ALLEGATI

Allegato 1

CONTRIBUTI A CARICO DEI DATORI DI LAVORO E DEGLI ISCRITTI

DESCRIZIONE	CONSUNTIVO 2019						CONSUNTIVO 2018	VARIAZIONI
	ACCERTATE NEL 2019	Risconto al 31.12.2018	Rateo al 31.12.2018	Rateo al 31.12.2019	Risconto al 31.12.2019	DATO ECONOMICO		
CONTRIBUTI TRATTAMENTO DI PENSIONE	3.641,12	0,00	0,00	0,00	0,00	3.641,12	4.093,68	-452,56
CONTRIBUTI PER IL TRATTAMENTO DI FINE RAPPORTO	1.728,56	0,00	0,00	0,00	0,00	1.728,56	7.870,05	-6.141,49
CONTRIBUTI	0,00	0,00	0,00	0,00	0,00	0,00	12.484,10	-12.484,10
TOTALE	5.369,68	0,00	0,00	0,00	0,00	5.369,68	24.447,83	-19.078,15

Gestione n. 9

2019

Allegato 2

ENTRATE NON CLASSIFICABILI IN ALTRE VOCI

DESCRIZIONE	CONSUNTIVO 2019	CONSUNTIVO 2018	VARIAZIONI
ENTRATE DIVERSE	12.838,81	8.575,61	4.263,20
TOTALE	12.838,81	8.575,61	4.263,20

2019

Gestione n. 9

Allegato 3

SPESE PER PRESTAZIONI ISTITUZIONALI

DESCRIZIONE	CONSUNTIVO 2019				CONSUNTIVO 2018	VARIAZIONI
	IMPEGNATE NEL 2019	Rateo al 31.12.2018	Rateo al 31.12.2019	DATO ECONOMICO		
PENSIONI	125.503.602,77	0,00	0,00	125.503.602,77	129.030.728,82	-3.527.126,05
ONERI PRESTAZIONI CAPITALE	0,00	0,00	0,00	0,00	731.947,00	-731.947,00
TOTALE A CARICO DELLA GESTIONE (A)	125.503.602,77	0,00	0,00	125.503.602,77	129.762.675,82	-4.259.073,05
- QUOTE A CARICO DELLA PT:						
ANF AI PENSIONATI	225.532,35	0,00	0,00	225.532,35	238.946,99	-13.414,64
- QUOTE A CARICO DELLA GIAS:						
IMPORTO AGGIUNTIVO - ART.70, C.7, L. 388/2000	283,82	0,00	0,00	283,82	327,14	-43,32
MAGG. PENSIONE EX COMBATTENTI, ART.6, L.140/85 E L.544/88	58.698,76	0,00	0,00	58.698,76	66.124,23	-7.425,47
MAGG. SOCIALE TRATT. MINIMO - ART. 38, LETT. A), L. 448/2001	604,85	0,00	0,00	604,85	1.336,24	-731,39
MAGG. SOCIALI - ART. 1, L. 140/1985 E SUCC. PROROGHE	23.685,03	0,00	0,00	23.685,03	26.161,22	-2.476,19
MODIFICA PEREQUAZIONE AUTOMATICA - ART. 69, CO. 1, L. 388/2000	443.012,00	0,00	0,00	443.012,00	712.109,00	-269.097,00
ONERE PER L'APPLICAZIONE IN MISURA INTERA DELLA PEREQUAZIONE - ART. 5, CO. 6, L. 127/2007	167.671,00	0,00	0,00	167.671,00	167.671,00	0,00
QUOTA PARTE DELL'ASSEGNO PER IL NUCLEO FAMILIARE DI CUI ALL'ART.3, C. 3, LEGGE 550/1995 E SUCCESSIVE DISPOSIZIONI - PENSIONATI	115.107,92	0,00	0,00	115.107,92	112.919,58	2.188,34
QUOTA PARTE DELLE PRESTAZIONI PENSIONISTICHE - L. 59/1991	1.112.175,00	0,00	0,00	1.112.175,00	1.157.973,00	-45.798,00
QUOTE DI PENSIONI AFFERENTI ALLA MAGGIORE ANZIANITÀ DI SERVIZIO ATTRIBUITA AL PERSONALE DIMISSIONARIO ISCRITTO AL FONDO DI PREVIDENZA DEGLI ADDETTI ALLE ABOLITE IMPOSTE DI CONSUMO - ART.23, D.P.R. N.649/1972	905.393,27	0,00	0,00	905.393,27	994.596,29	-89.203,02
RICONOSCIMENTO PEREQUAZIONE ART.1 D.L. 65/2015 (SENTENZA C.C. 70/2015)	602.833,18	0,00	0,00	602.833,18	619.700,00	-16.866,82
SOMMA AGGIUNTIVA - ART. 5, CO. 1-4, L. 127/2007	309.564,51	0,00	0,00	309.564,51	326.983,00	-17.418,49
TOTALE A CARICO PT E GIAS (B)	3.964.561,69	0,00	0,00	3.964.561,69	4.424.847,69	-460.286,00

Rendiconti Generali – Anno 2019

Gestione n. 9

2019

SPESE PER PRESTAZIONI ISTITUZIONALI (A+B)	129.468.164,46	0,00	0,00	129.468.164,46	134.187.523,51	-4.719.359,05
--	----------------	------	------	----------------	----------------	---------------

2019

Gestione n. 9

Allegato 4

TRASFERIMENTI PASSIVI

DESCRIZIONE	CONSUNTIVO	2019		DATO ECONOMICO	CONSUNTIVO 2018	VARIAZIONI
	SOMME DA IMPEGNARE	Rateo al 31.12.2018	Rateo al 31.12.2019			
CONTRIBUZIONE A FAVORE DEGLI ENTI DI PATRONATO E DI ASSISTENZA SOCIALE	10,26	0,00	0	10,26	143,60	-133,34
TRASFERIMENTO ALL'INA DEI CONTRIBUTI AFFERENTI L'ASSICURAZIONE MISTA SULLA VITA E LE CAPITALIZZAZIONI FINANZIARIE	214,68	0,00	0	214,68	977,41	-762,73
TRASFERIMENTO ALLO STATO DI SOMME GIÀ DESTINATE A ONPI - ART. 12, COMMA 3 E 4, LEGGE N. 55/1958 ART. 1 DUODECIES, LEGGE N. 641/1978	15,46	0,00	0	15,46	216,48	-201,02
TOTALE	240,40	0	0	240,4	1.337,49	-1.097,09



Rendiconto 2019

10. FONDO DI PREVIDENZA PER IL PERSONALE DI VOLO DIPENDENTE DA
AZIENDE DI NAVIGAZIONE AEREA



RENDICONTO 2019

10. FONDO DI PREVIDENZA PER IL PERSONALE DI VOLO DIPENDENTE DA AZIENDE DI NAVIGAZIONE AEREA

RELAZIONE DEL DIRETTORE GENERALE

- Sintesi della situazione economica e patrimoniale

BILANCIO CONSUNTIVO

- Situazione patrimoniale al 31 dicembre 2019
- Conto economico

ALLEGATI

- Contributi a carico dei datori di lavoro e degli iscritti
- Quote di partecipazione degli iscritti
- Spese per prestazioni istituzionali
- Trasferimenti passivi
- Trasferimenti dalla gestione degli interventi assistenziali e di sostegno alle gestioni previdenziali (GIAS)

Gestione n. 10

2019

RELAZIONE DEL DIRETTORE GENERALE

Il rendiconto dell'anno 2019 della Gestione del Fondo di previdenza per il personale di volo dipendente da aziende di navigazione aerea, presenta un risultato di esercizio pari a 148,634 mln che, per effetto dell'assegnazione alle riserve legali obbligatorie, determina un disavanzo economico di 156,604 mln.

Per effetto di tale disavanzo economico il Fondo presenta un patrimonio netto negativo di 1.166 mln.

Una visione immediata dell'andamento della Gestione è fornita dal prospetto che segue in cui vengono riportate le risultanze sintetiche relative all'ultimo quinquennio.

Risultato di esercizio e situazione patrimoniale (in mln)

Anno	Risultato di esercizio	Situazione patrimoniale al 31 dicembre
2015	-161,503	-593,664*
2016	-146,987	-749,009*
2017	-194,073	-911,195*
2018	-161,535	-1.017,337*
2019	-156.604	-1.165,972*

*importi al netto della riserva obbligatoria stabilita dalla legge

Si riportano in forma aggregata, nella sintesi economico patrimoniale che segue, i valori della Gestione riferiti al 2019, raffrontati con i corrispondenti dati per il 2018.

2019

Gestione n. 10

FONDO DI PREVIDENZA PER IL PERSONALE DI VOLO DIPENDENTE DA AZIENDE DI NAVIGAZIONE AEREA

SINTESI DELLA SITUAZIONE ECONOMICA E PATRIMONIALE
(dati in migliaia)

DENOMINAZIONE CONTO	CONSUNTIVO 2019	CONSUNTIVO 2018	VARIAZIONI
AVANZO/DISAVANZO PATRIMONIALE NETTO ALL'INIZIO DELL'ESERCIZIO:			
Ripiano delle anticipazioni di bilancio	42.155	0	42.155
Riserve Legali	665.285	652.048	13.237
Avanzo/Disavanzo	-1.724.778	-1.563.243	-161.535
Totale	-1.017.338	-911.195	-106.143
VALORE DELLA PRODUZIONE			
PROVENTI E CORRISPETTIVI PER LA PRODUZIONE DELLE PRESTAZIONI E/O SERVIZI			
Aliquote contributive a carico dei datori di lavoro e/o degli iscritti	169.625	151.520	18.105
Poste correttive e compensative di entrate correnti per proventi e corrispettivi derivanti dalla vendita di beni e/o prestazione di servizi	0	-510	510
Quote di partecipazione degli iscritti all'onere di specifiche gestioni	6.137	2.554	3.583
TOTALE PROVENTI E CORRISPETTIVI PER LA PRODUZIONE DELLE PRESTAZIONI E/O SERVIZI	175.762	153.564	22.198
ALTRI RICAVI E PROVENTI			
Altre Entrate	908	396	512
Trasferimenti da altre gestioni dell'I.N.P.S.	3.684	5.666	-1.982
Trasferimenti da GIAS	607	5.896	-5.289
TOTALE ALTRI RICAVI E PROVENTI	5.199	11.958	-6.759
TOTALE VALORE DELLA PRODUZIONE	180.961	165.522	15.439
COSTO DELLA PRODUZIONE			
COSTI PER ACQUISTO MATERIE PRIME, SUSSIDIARIE, CONSUMO E MERCÌ			
Onere per il trasferimento allo Stato dei risparmi di spesa conseguiti ai sensi dell'art. 1, comma 301, della legge 23 dicembre 2014, n. 190, che ha disposto la soppressione dell'art. 5, comma 1, ultimo periodo, della legge n. 323/2000 - art. 1, comma 305, della legge n. 190/2014	-1	0	-1
Oneri prestazioni economiche e accessorie connessi alla prevenzione e cura invalidità	0	-1	1
Poste correttive e compensative di spese correnti per prestazioni istituzionali	2.783	1.777	1.006
Spese per prestazioni	-324.813	-317.988	-6.825
TOTALE COSTI PER ACQUISTO MATERIE PRIME, SUSSIDIARIE, CONSUMO E MERCÌ	-322.031	-316.212	-5.819
AMMORTAMENTI E SVALUTAZIONI	-15.850	-4.589	-11.261
ONERI DIVERSI DI GESTIONE			
Contributo di solidarietà - Art. 25 L. 41/1986	-1.086	-1.008	-78
Oneri per il trasferimento allo Stato delle economie derivanti dalla riduzione degli stanziamenti relativi a spese di amministrazione	-446	-490	44
Spese di amministrazione	-1.960	-2.194	234
Spese non classificabili in altre voci	-14	-10	-4
Trasferimenti passivi	-676	-644	-32
Trasferimento dalle gestioni previdenziali delle riduzioni dei trattamenti pensionistici di importo elevato per accantonamento - art. 1, commi da 261 a 263 della Legge 30 dicembre 2018, n. 145	-3.435	0	-3.435
Valori di copertura di periodi assicurativi	-513	-830	317
TOTALE ONERI DIVERSI DI GESTIONE	-8.130	-5.176	-2.954
TOTALE COSTO DELLA PRODUZIONE	-346.011	-325.977	-20.034

Gestione n. 10

2019

DIFFERENZA TRA VALORI E COSTI DELLA PRODUZIONE (A) + (-B)	-165.048	-160.457	-4.591
PROVENTI ED ONERI FINANZIARI			
Interessi passivi ed altri oneri finanziari	-4	-101	97
Altri redditi e proventi patrimoniali	12	0	12
PROVENTI ED ONERI FINANZIARI	8	-101	109
RETTIFICHE DI VALORE DI ATTIVITA' FINANZIARIE	0	0	0
PROVENTI ED ONERI STRAORDINARI	16.459	12.312	4.147
RISULTATO D'ESERCIZIO PRIMA DELLE IMPOSTE	-148.581	-148.246	-337
IMPOSTE DELL'ESERCIZIO	-53	-53	0
RISULTATO D'ESERCIZIO	-148.634	-148.298	-336
AVANZO/DISAVANZO PATRIMONIALE NETTO AL TERMINE DELL'ESERCIZIO:			
Ripiano delle anticipazioni di bilancio	42.155	42.155	0
Riserve Legali	673.255	665.285	7.970
Avanzo/Disavanzo	-1.881.382	-1.724.778	-156.604
Totale	-1.165.972	-1.017.338	-148.634

* Eventuali discordanze nelle somme algebriche sono dovute ad arrotondamenti all'unità di mgl.

Valore della produzione

180,961 mln

Il gettito contributivo esposto nell'allegato n.1 ammonta a 169,625 mln, con un aumento di 18,105 mln rispetto all'anno precedente.

Le quote di partecipazione degli iscritti all'onere di specifiche gestioni, evidenziate nell'allegato n.2, sono accertate in complessivi 6,137 mln.

Le entrate non classificabili in altre voci ammontano complessivamente a 908,341 mgl.

I trasferimenti dalla Gestione degli interventi assistenziali e di sostegno alle gestioni previdenziali (GIAS), ovvero gli importi che lo Stato trasferisce ad integrazione di minori entrate per effetto di disposizioni legislative, sono determinati in 607,381 mgl.

I trasferimenti da altre gestioni dell'Inps, ammontano complessivamente a 3,684 mln, e risultano principalmente composti: per 3,082 mln alla contribuzione correlata proveniente dal Fondo di solidarietà del trasporto aereo, per 599 mgl a ricongiunzioni di periodi assicurativi.

2019

Gestione n. 10

Costo della produzione

-346,011 mln

La spesa per prestazioni ammonta complessivamente a 324,813 mln. L'onere risulta ascrivibile principalmente a rate di pensioni con un incremento di 6,824 mln rispetto all'anno precedente (allegato n. 3). L'indice di rivalutazione dei trattamenti pensionistici, fissato per l'anno 2019 nella misura dell'1,1%, è stato riconosciuto secondo i parametri di cui al comma 260 della legge 145 del 2018.

L'apporto complessivo dello Stato (GIAS) riferito ad oneri non previdenziali, risulta pari a 16,341 mln, con un decremento di 2,487 mln rispetto all'anno precedente, dovuto principalmente all'importo relativo ai lavoratori salvaguardati (art. 22, comma 1, D.L. 95/2012) per 12,898 mln a fronte di 14,507 mln del 2018.

Nella tabella che segue, si riportano, con riferimento agli ultimi cinque anni, i dati concernenti il numero degli iscritti, il numero delle pensioni in pagamento, il gettito contributivo e l'onere delle prestazioni, con i relativi rapporti.

Anno	Numero medio iscritti	Pensioni	Contributi	Prestazioni	Rapporto Iscritti Pensioni	Rapporto Contributi Prestazioni
2015	10.722	6.895	81	297	1,49	0,27
2016	11.081	7.028	81	305	1,57	0,26
2017	11.576	7.027	100	310	1,65	0,32
2018	11.437	7.305	152	318	1,57	0,48
2019	12.163	7.379	170	325	1,65	0,52

(1) Gli importi indicati sono al netto degli oneri pensionistici ritenuti di natura non previdenziale, posti a carico della Gestione degli interventi assistenziali e di sostegno alle gestioni previdenziali ai sensi dell'art. 37 della legge n. 88/1989.

Gestione n. 10

2019

Le poste correttive e compensative di spese correnti per prestazioni istituzionali, determinate in 2,783 mln, si riferiscono a recuperi di prestazioni effettuati nel corso dell'anno.

L'importo dell'assegnazione al fondo svalutazione crediti contributivi, pari 15,850 mln, è stato determinato applicando le percentuali di svalutazione stabilite con determinazione del Direttore Generale n. 171 del 24 aprile 2020.

- per i crediti fino al 31 dicembre 2013, il 99,00%
- per i crediti fino al 31 dicembre 2014, il 73,90%
- per i crediti fino al 31 dicembre 2015, il 73,90%
- per i crediti fino al 31 dicembre 2016, il 61,20%
- per i crediti fino al 31 dicembre 2017, il 49,60%
- per i crediti fino al 31 dicembre 2018, il 36,50%
- per i crediti fino al 31 dicembre 2019, il 18,50%.

Gli oneri per il trasferimento allo Stato, quantificati in 0,446 mln, rappresentano le economie prodotte dalla riduzione degli stanziamenti relativi alle spese di amministrazione della Gestione, determinati in attuazione delle norme di riduzione delle spese di funzionamento dell'Istituto.

Il contributo di solidarietà ex legge n. 41/1986 per 1,086 mln.

Le spese di amministrazione, determinate in 1,960 mln, rappresentano la quota parte delle spese di amministrazione complessive dell'Istituto, attribuite alla Gestione in base ai criteri previsti dall'art.57 del Regolamento per l'amministrazione e la contabilità dell'INPS.

Nella tabella che segue si riportano, per grandi aggregati, i dati delle spese di amministrazione a carico della Gestione rispettivamente per gli anni 2019 e 2018.

2019

Gestione n. 10

Spese di amministrazione attribuite alla Gestione

Tipologia di spese	ANNO 2018	ANNO 2019
- Spese per il personale	1.038.913,01	989.429,51
- Servizi postali, bancari e di altri enti	43.408,67	44.336,59
- Spese postali e telefoniche	71.115,00	64.829,00
- Spese di gestione e conduzione immobili strumentali	143.425,00	135.932,00
- Accertamenti sanitari	2,00	0,00
- Spese legali	305.758,70	259.682,54
- Servizi e dispositivi informatici	586.489,00	540.092,00
- Servizi di riscossione dei contributi resi dagli Adr	21.088,00	82.991,00
- Altre spese	133.249,63	128.956,71
<i>Totale spese</i>	2.343.449,01	2.246.249,35
- Meno recuperi	122.709,00	101.018,00
- Meno residui insussistenti passivi	26.523,00	185.503,00
<i>Totale spese nette</i>	2.194.217,01	1.959.728,35

I trasferimenti passivi ammontano complessivamente a 676 mgl e si riferiscono, come evidenziato nell'allegato n.4, alle somme da trasferire allo Stato 401 mgl e a contribuzioni da trasferire ad altri enti per 274 mgl.

I valori di copertura dei periodi assicurativi, pari a 513 mgl, si riferiscono a trasferimenti ad altre gestioni dell'Istituto.

L'eliminazione per irrecuperabilità o insussistenza dei crediti per contributi, sanzioni e prestazioni da recuperare, risulta pari a 170,622 mgl, rettificata dal prelievo dal Fondo di svalutazione crediti contributivi per 61 mgl.

Gli oneri tributari, pari a 52,795 mgl, si riferiscono agli oneri relativi all'imposta regionale sulle attività produttive e, in misura minore, alle ritenute erariali sui conti correnti postali.

Risultato di esercizio:

L'assegnazione alle riserve legali è stata determinata in 7,970 mln.

Gestione n. 10

2019

L'esercizio in esame si è chiuso con un disavanzo economico di 156,604 mln, rispetto a 161,534 mln dell'esercizio precedente.

STATO PATRIMONIALE

Attivo

Attivo circolante:

I crediti per aliquote contributive a carico dei datori di lavoro e/o degli iscritti, risultano pari a 99,847 mln, rettificati dal Fondo svalutazione crediti contributivi per 52,785 mln.

I crediti per poste correttive e compensative di spese correnti, per 19,534 mln.

Ratei e risconti:

I ratei attivi sono stati accertati in 14,604 mln e si riferiscono alla quota dei contributi di competenza dell'anno 2019, che verranno riscossi nell'anno 2020.

Passivo

Patrimonio netto

Le riserve obbligatorie legali ammontano a 673,255 mln.

Il ripiano delle anticipazioni di bilancio, pari a di 42,155 mln, evidenzia la quota parte delle anticipazioni di bilancio concesse dallo Stato ai sensi dell'art. 35, comma 3, della legge 448/1998, attribuita alla gestione a titolo definitivo così come quantificata dalla Conferenza dei Servizi ai sensi dell'art.1 commi 178 e 179 della legge 27 dicembre 2017, n. 205.

Il disavanzo patrimoniale della Gestione al 31 dicembre 2019, passa da 1.017,337 mln a 1.165,972 mln.

Debiti:

Il debito in conto corrente risulta pari a 1.238,018 mln, con un incremento di 167,225 mln rispetto all'inizio dell'anno.


2019

Gestione n. 10

Ratei e risconti:

I ratei passivi sono stati determinati in 0,183 mln e si riferiscono alle prestazioni di competenza dell'esercizio 2019, che avranno la loro manifestazione finanziaria nell'anno 2020.

IL DIRETTORE CENTRALE
BILANCI CONTABILITA' E SERVIZI FISCALI



IL DIRETTORE GENERALE



Gestione n. 10

2019

BILANCIO CONSUNTIVO

FONDO DI PREVIDENZA PER IL PERSONALE DI VOLO DIPENDENTE DA AZIENDE DI NAVIGAZIONE AEREA

SITUAZIONE PATRIMONIALE AL 31 DICEMBRE 2019

ATTIVO				
Codice Conto	Denominazione conto	Consistenza al 31/12/2019	Consistenza al 31/12/2018	Variazioni
B	IMMOBILIZZAZIONI			
II	Immobilizzazioni Materiali			
1	Terreni e fabbricati			
	Quota di partecipazione all'acquisizione di immobili strumentali adibiti ad uffici	30.119,23	34.539,51	-4.420,28
	TOTALE	30.119,23	34.539,51	-4.420,28
III	Immobilizzazioni Finanziarie			
4	Crediti finanziari diversi			
	Crediti diversi	9.123,98	9.123,98	0,00
	TOTALE	9.123,98	9.123,98	0,00
	TOTALE IMMOBILIZZAZIONI	39.243,21	43.663,49	-4.420,28
C	ATTIVO CIRCOLANTE			
II	Residui attivi			
2	Crediti verso iscritti, soci e terzi			
	Crediti per aliquote contributive a carico dei datori di lavoro e/o degli iscritti	99.847.343,77	61.741.300,77	38.106.043,00
	Crediti per poste correttive e compensative di spese correnti	19.534.400,06	19.926.127,31	-391.727,25
	Crediti verso iscritti soci e terzi per entrate non classificabili in altre voci	583.209,59	583.209,59	0,00
	Fondo svalutazione crediti contributivi	-52.785.199,96	-36.996.681,49	-15.788.518,47
	TOTALE	67.179.753,46	45.253.956,18	21.925.797,28
	TOTALE ATTIVO CIRCOLANTE	67.179.753,46	45.253.956,18	21.925.797,28
D	RATEI E RISCONTI			
I	Ratei e Risconti			
1	Ratei attivi			
	Ratei attivi	14.604.314,00	16.879.000,00	-2.274.686,00
	TOTALE	14.604.314,00	16.879.000,00	-2.274.686,00
	TOTALE RATEI E RISCONTI	14.604.314,00	16.879.000,00	-2.274.686,00
	TOTALE ATTIVO	81.823.310,67	62.176.619,67	19.646.691,00

2019

Gestione n. 10

FONDO DI PREVIDENZA PER IL PERSONALE DI VOLO DIPENDENTE DA AZIENDE DI NAVIGAZIONE AEREA

SITUAZIONE PATRIMONIALE AL 31 DICEMBRE 2019

PASSIVO				
Codice Conto	Denominazione conto	Consistenza al 31/12/2019	Consistenza al 31/12/2018	Variazioni
A	PATRIMONIO NETTO			
II	Riserve obbligatorie e derivanti da legge			
1	Riserve obbligatorie e derivanti da legge			
	Riserve obbligatorie	673.255.176,00	665.285.208,00	7.969.968,00
	TOTALE	673.255.176,00	665.285.208,00	7.969.968,00
V	Contributi per ripiano disavanzi			
1	Contributi per ripiano disavanzi			
	Ripiano delle anticipazioni di bilancio	42.155.065,29	42.155.065,29	0,00
	TOTALE	42.155.065,29	42.155.065,29	0,00
VIII	Avanzi (Disavanzi) economici portati a nuovo			
1	Avanzi (Disavanzi) economici portati a nuovo			
	Disavanzo economico esercizi precedenti	-1.724.777.616,69	-1.563.242.779,72	-161.534.836,97
	TOTALE	-1.724.777.616,69	-1.563.242.779,72	-161.534.836,97
IX	Avanzo (Disavanzo) economico d'esercizio			
1	Avanzo (Disavanzo) economico d'esercizio			
	Disavanzo economico d'esercizio	-156.604.185,27	-161.534.836,97	4.930.651,70
	TOTALE	-156.604.185,27	-161.534.836,97	4.930.651,70
	TOTALE PATRIMONIO NETTO	-1.165.971.560,67	-1.017.337.343,40	-148.634.217,27
E	DEBITI			
I	Debiti			
10	Debiti verso iscritti, soci e terzi per prestazioni dovute			
	Debiti per le spese per prestazioni istituzionali	7.117.002,10	6.092.655,48	1.024.346,62
11	Debiti verso lo Stato ed altri soggetti pubblici			
	Debiti per trasferimenti passivi allo Stato e ad altri soggetti pubblici	286.907,17	269.694,82	17.212,35
12	Debiti diversi			
	Debiti diversi	268.527,96	268.479,92	48,04
	Debiti per oneri finanziari	1.920.716,72	1.920.716,72	0,00
	Rapporti di c/c tra le Gestioni e la Gestione per la produzione dei servizi	1.238.018.126,39	1.070.793.419,13	167.224.707,26
	TOTALE	1.247.611.280,34	1.079.344.966,07	168.266.314,27
	TOTALE DEBITI	1.247.611.280,34	1.079.344.966,07	168.266.314,27
F	RATEI E RISCONTI			
I	Ratei e Risconti			
1	Ratei passivi			
	Ratei passivi	183.591,00	168.997,00	14.594,00
	TOTALE	183.591,00	168.997,00	14.594,00
	TOTALE RATEI E RISCONTI	183.591,00	168.997,00	14.594,00
	TOTALE PASSIVO	81.823.310,67	62.176.619,67	19.646.691,00

IL PRESIDENTE

PASQUALE TRIDICO

Gestione n. 10

2019

FONDO DI PREVIDENZA PER IL PERSONALE DI VOLO DIPENDENTE DA AZIENDE DI NAVIGAZIONE AEREA

CONTO ECONOMICO DELL'ANNO 2019

Codice Conto	Denominazione conto	Consuntivo 2019	Consuntivo 2018	Variazioni
A	VALORE DELLA PRODUZIONE			
A. 01	PROVENTI E CORRISPETTIVI PER LA PRODUZIONE DELLE PRESTAZIONI E/O SERVIZI			
	ENTRATE ACCERTATE NELL'ESERCIZIO			
	Aliquote contributive a carico dei datori di lavoro e/o degli iscritti	171.899.189,42	146.013.940,20	25.885.249,22
	Poste correttive e compensative di entrate correnti per proventi e corrispettivi derivanti dalla vendita di beni e/o prestazione di servizi	0,00	-510.494,46	510.494,46
	Quote di partecipazione degli iscritti all'onere di specifiche gestioni	6.136.782,77	2.553.901,25	3.582.881,52
	RETTIFICA DELLE ENTRATE ACCERTATE NELL'ESERCIZIO CON I MOVIMENTI DEI RATEI E DEI RISCONTI			
	Contributi a carico dei datori di lavoro e/o degli iscritti (Ratei attivi finali)	14.604.314,00	16.879.000,00	-2.274.686,00
	Contributi a carico dei datori di lavoro e/o degli iscritti (Ratei attivi iniziali)	-16.879.000,00	-11.373.242,68	-5.505.757,32
	TOTALE PROVENTI E CORRISPETTIVI PER LA PRODUZIONE DELLE PRESTAZIONI E/O SERVIZI	175.761.286,19	153.563.104,31	22.198.181,88
A. 05	ALTRI RICAVI E PROVENTI			
	ENTRATE ACCERTATE NELL'ESERCIZIO			
	Attribuzione alle Gestioni della liquidazione delle disponibilità liquide giacenti sul conto corrente di Tesoreria centrale dello Stato n. 25057 derivanti dall'operazione Scip - 43-bis del Decreto legge 30 dicembre 2008, n. 207, convertito dalla Legge 27 febbraio 2009, n. 14.	0,00	258.235,58	-258.235,58
	Entrate non classificabili in altre voci	908.341,57	395.560,57	512.781,00
	Recupero del contributo in conto interessi sui mutui concessi ai conduttori per l'acquisto degli immobili dell'istituto (Investimenti unitari) ai sensi dell'art.6, comma 9, del D.L.G.S. n.104/1996	2.690,84	7.003,71	-4.312,87
	Trasferimenti da GIAS	607.381,17	5.895.669,38	-5.288.288,21
	Valori di copertura di periodi assicurativi	3.680.943,13	5.400.910,70	-1.719.967,57
	TOTALE ALTRI RICAVI E PROVENTI	5.199.356,71	11.957.379,94	-6.758.023,23
	TOTALE VALORE DELLA PRODUZIONE	180.960.642,90	165.520.484,25	15.440.158,65
B	COSTO DELLA PRODUZIONE			
B. 06	COSTI PER ACQUISTO MATERIE PRIME, SUSSIDIARIE, CONSUMO E MERCI			
B. 06 A	PRESTAZIONI ISTITUZIONALI			
	SPESE IMPEGNATE NELL'ESERCIZIO			
	Onere per il trasferimento allo Stato dei risparmi di spesa conseguiti ai sensi dell'art. 1, comma 301, della legge 23 dicembre 2014, n. 190, che ha disposto la soppressione dell'art. 5, comma 1, ultimo periodo, della legge n. 323/2000 - art. 1, comma 305, della legge n. 190/2014	-644,00	0,00	-644,00
	Oneri prestazioni economiche e accessorie connessi alla prevenzione e cura invalidità	-140,00	-696,00	556,00
	Poste correttive e compensative di spese correnti per prestazioni istituzionali	2.783.098,63	1.776.880,51	1.006.218,12
	Spese per prestazioni	-324.798.001,73	-318.119.048,75	-6.678.952,98

2019

Gestione n. 10

	RETTIFICA DELLE SPESE IMPEGNATE NELL'ESERCIZIO CON I MOVIMENTI DEI RATEI, DEI RISCONTI E DELLE RIMANENZE			
	Spese per prestazioni istituzionali (Ratei passivi finali)	-183.591,00	-168.997,00	-14.594,00
	Spese per prestazioni istituzionali (Ratei passivi iniziali)	168.997,00	299.834,00	-130.837,00
	TOTALE COSTI PER ACQUISTO MATERIE PRIME, SUSSIDIARIE, CONSUMO E MERCI	-322.030.281,10	-316.212.027,24	-5.818.253,86
B. 10	AMMORTAMENTI E SVALUTAZIONI			
B. 10 D	SVALUTAZIONE DEI CREDITI COMPRESI NELL'ATTIVO CIRCOLANTE			
	ASSEGNAZIONI A FONDI E ACCANTONAMENTI VARI			
	Svalutazione crediti contributivi	-15.849.783,10	-4.588.718,33	-11.261.064,77
	TOTALE AMMORTAMENTI E SVALUTAZIONI	-15.849.783,10	-4.588.718,33	-11.261.064,77
B. 14	ONERI DIVERSI DI GESTIONE			
	SPESE IMPEGNATE NELL'ESERCIZIO			
	Contributo di solidarietà - Art. 25 L. 41/1986	-1.085.860,20	-1.007.500,00	-78.360,20
	Oneri per il trasferimento allo Stato delle economie derivanti dalla riduzione degli stanziamenti relativi a spese di amministrazione	-445.662,91	-489.603,26	43.940,35
	Spese di amministrazione	-1.959.728,35	-2.194.217,01	234.488,66
	Spese non classificabili in altre voci	-13.752,66	-9.910,78	-3.841,88
	Trasferimenti passivi	-675.529,53	-644.405,78	-31.123,75
	Trasferimento dalle gestioni previdenziali delle riduzioni dei trattamenti pensionistici di importo elevato per accantonamento - art. 1, commi da 261 a 263 della Legge 30 dicembre 2018, n. 145	-3.435.479,48	0,00	-3.435.479,48
	Valori di copertura di periodi assicurativi	-513.083,29	-830.182,14	317.098,85
	TOTALE ONERI DIVERSI DI GESTIONE	-8.129.096,42	-5.175.818,97	-2.953.277,45
	TOTALE COSTO DELLA PRODUZIONE	-346.009.160,62	-325.976.564,54	-20.032.596,08
	DIFFERENZA TRA VALORI E COSTI DELLA PRODUZIONE (A) + (-B)	-165.048.517,72	-160.456.080,29	-4.592.437,43
C	PROVENTI E ONERI FINANZIARI			
C. 16	ALTRI PROVENTI FINANZIARI			
	ENTRATE ACCERTATE NELL'ESERCIZIO			
	Redditi e proventi patrimoniali	11.998,54	0,00	11.998,54
	TOTALE ALTRI PROVENTI FINANZIARI	11.998,54	0,00	11.998,54
C. 17	INTERESSI PASSIVI ED ALTRI ONERI FINANZIARI			
	SPESE IMPEGNATE NELL'ESERCIZIO			
	Oneri finanziari	-4.037,13	-100.760,51	96.723,38
	TOTALE INTERESSI PASSIVI ED ALTRI ONERI FINANZIARI	-4.037,13	-100.760,51	96.723,38
	TOTALE PROVENTI E ONERI FINANZIARI	7.961,41	-100.760,51	108.721,92
E	PROVENTI E ONERI STRAORDINARI			
E. 20	PROVENTI STRAORDINARI			
	PROVENTI STRAORDINARI DELL'ESERCIZIO			
	Eccedenza del Fondo ammortamento immobili	775.087,25	212.085,14	563.002,11
	Plusvalore immobili	15.793.404,75	12.080.163,51	3.713.241,24
	Plusvalore titoli	0,00	468.702,69	-468.702,69
	TOTALE PROVENTI STRAORDINARI	16.568.492,00	12.760.951,34	3.807.540,66
E. 21	ONERI STRAORDINARI			
	ONERI STRAORDINARI DELL'ESERCIZIO			
	Perdita su valori immobiliari e mobiliari	0,00	-82,27	82,27
	TOTALE ONERI STRAORDINARI	0,00	-82,27	82,27
E. 23	SOPRAVVVENIENZE PASSIVE ED INSUSSISTENZE DELL'ATTIVO DERIVANTI DALLA GESTIONE DEI RESIDUI			

Gestione n. 10

2019

		SOPRAVVENIENZE PASSIVE ED INSUSSISTENZE DELL'ATTIVO DERIVANTI DALLA GESTIONE DEI RESIDUI			
		Eliminazione residui attivi	-170.622,20	-599.316,91	428.694,71
		Prelievo dal Fondo svalutazione crediti contributivi	61.264,63	150.648,07	-89.383,44
		TOTALE SOPRAVVENIENZE PASSIVE ED INSUSSISTENZE DELL'ATTIVO DERIVANTI DALLA GESTIONE DEI RESIDUI	-109.357,57	-448.668,84	339.311,27
		TOTALE PROVENTI E ONERI STRAORDINARI	16.459.134,43	12.312.200,23	4.146.934,20
		RISULTATO PRIMA DELLE IMPOSTE (A) + (-B) + (-C) + (-D) + (E)	-148.581.421,88	-148.244.640,57	-336.781,31
F		IMPOSTE DELL'ESERCIZIO			
F. 01		IMPOSTE DELL'ESERCIZIO			
		SPESE IMPEGNATE NELL'ESERCIZIO			
		Imposte su operazioni commerciali ed altri oneri tributari	-52.795,39	-53.240,40	445,01
		TOTALE IMPOSTE DELL'ESERCIZIO	-52.795,39	-53.240,40	445,01
		TOTALE IMPOSTE DELL'ESERCIZIO	-52.795,39	-53.240,40	445,01
G		RISULTATO D'ESERCIZIO	-148.634.217,27	-148.297.880,97	-336.336,3
G. 01		ASSEGNAZIONI E PRELIEVI DA RISERVE LEGALI E ALTRE RISERVE			
		ASSEGNAZIONI E PRELIEVI DA RISERVE LEGALI E ALTRE RISERVE			
		Assegnazione alle riserve legali	-7.969.968,00	-13.236.956,00	5.266.988,00
		TOTALE ASSEGNAZIONI E PRELIEVI DA RISERVE LEGALI E ALTRE RISERVE	-7.969.968,00	-13.236.956,00	5.266.988,00
		AVANZO ECONOMICO / DISAVANZO ECONOMICO	-156.604.185,27	-161.534.836,97	4.930.651,70

2019

Gestione n. 10

ALLEGATI

Fondo Volo

Allegato 1

CONTRIBUTI A CARICO DEI DATORI DI LAVORO E DEGLI ISCRITTI

DESCRIZIONE	CONSUNTIVO 2019						CONSUNTIVO 2018	VARIAZIONI
	ACCERTATE NEL 2019	Risconto al 31.12.2018	Rateo al 31.12.2018	Rateo al 31.12.2019	Risconto al 31.12.2019	DATO ECONOMICO		
CONTRIBUTI ORDINARI	170.544.439,91	0,00	16.879.000,00	14.604.314,00	0,00	168.269.753,91	150.297.588,29	17.972.165,62
CONTRIBUTO DI SOLIDARIETÀ DI CUI ALL'ART. 9BIS, L. 166/1991, SU SOMME DESTINATE A PREVIDENZA COMPLEMENTAR E DOVUTO DALLE AZIENDE TENUTE ALLA DENUNCIA E AL VERSAMENTO CON IL SISTEMA DI CUI AL DM 5/2/69	871.916,92	0,00	0,00	0,00	0,00	871.916,92	797.000,33	74.916,59
CONTRIBUTO DI SOLIDARIETÀ DI CUI ALL'ART. 9BIS, L. 166/1991, SU SOMME DESTINATE A FINALITÀ DIVERSE DOVUTO DALLE AZIENDE TENUTE ALLA DENUNCIA E AL VERSAMENTO CON IL SISTEMA DI CUI AL DM 5/2/69	434.675,89	0,00	0,00	0,00	0,00	434.675,89	326.166,32	108.509,57
CONTRIBUTI PER IL PERSONALE DI VOLO DIPENDENTE DA AZIENDE DI NAVIGAZIONE AEREA	48.156,70	0,00	0,00	0,00	0,00	48.156,70	98.942,58	-50.785,88
TOTALE	171.899.189,42	0,00	16.879.000,00	14.604.314,00	0,00	169.624.503,42	151.519.697,52	18.104.805,90

Gestione n. 10

2019

Allegato 2

QUOTE DI PARTECIPAZIONE DEGLI ISCRITTI

DESCRIZIONE	CONSUNTIVO 2019			Dato Economico	CONSUNTIVO 2018	VARIAZIONI
	Somme da Impegnare	Rateo al 31.12.2018	Rateo al 31.12.2019			
CONTRIBUTI DI SOLIDARIETÀ A CARICO DEI PENSIONATI DELLE GESTIONI	1.564,97	0,00	0,00	1.564,97	740,53	824,44
CONTRIBUTI DI SOLIDARIETÀ (L.214 ART.24 C. 21 - ATTIVI)	1.214,71	0,00	0,00	1.214,71	7.412,49	-6.197,78
CONTRIBUTI DI SOLIDARIETÀ (L.214 ART.24 C. 21 - PENSIONI)	17.002,93	0,00	0,00	17.002,93	11.313,10	5.689,83
CONTRIBUTI PER LA PROSECUZIONE VOLONTARIA	712.982,25	0,00	0,00	712.982,25	686.515,70	26.466,55
PROVENTI DIVIETO DI CUMULO TRA PENSIONE E REDDITI DA LAVORO	210.633,40	0,00	0,00	210.633,40	134.730,16	75.903,24
RIDUZIONE DEI TRATTAMENTI PREVIDENZIALI AI SENSI DELL'ART. 1 COMMA 261 DELLA LEGGE 145/2018	3.435.479,48	0,00	0,00	3.435.479,48	0,00	3.435.479,48
VALORI DI RISCATTO AI SENSI DEGLI ARTT. 3, 7 E 16 DELLA LEGGE N.484/1973 E DELL'ART.12 DELLA LEGGE N.480/1988	81.098,92	0,00	0,00	81.098,92	33.699,60	47.399,32
VALORI DI RISCATTO PER AL COPERTURA DI PERIODI ASSICURATIVI DI CUI ALL'ART.2 DELLA LEGGE N.29/1979	1.676.806,11	0,00	0,00	1.676.806,11	1.679.489,67	-2.683,56
TOTALE	6.136.782,77	0,00	0,00	6.136.782,77	2.553.901,25	3.582.881,52

2019

Gestione n. 10

Fondo Volo

Allegato 3

SPESE PER PRESTAZIONI ISTITUZIONALI

DESCRIZIONE	CONSUNTIVO 2019				CONSUNTIVO 2018	VARIAZIONI
	IMPEGNATE NEL 2019	Rateo al 31.12.2018	Rateo al 31.12.2019	DATO ECONOMICO		
RATE DI PENSIONE	324.798.001,73	168.997,00	183.591,00	324.812.595,73	317.988.211,75	6.824.383,98
LIQUIDAZIONI IN CAPITALE	0,00	0,00	0,00	0,00	0,00	0,00
TOTALE A CARICO DELLA GESTIONE (A)	324.798.001,73	168.997,00	183.591,00	324.812.595,73	317.988.211,75	6.824.383,98
- QUOTE A CARICO DELLA GIAS:						
IMPORTO AGGIUNTIVO - ART.70, C.7, L. 388/2000	597,96	0,00	0,00	597,96	689,24	-91,28
MAGG. PENSIONE EX COMBATTENTI, ART.6, L.140/85 E L.544/88	17.121,77	0,00	0,00	17.121,77	18.502,12	-1.380,35
MODIFICA PEREQUAZIONE AUTOMATICA - ART. 69, CO. 1, L. 388/2000	1.520.307,00	0,00	0,00	1.520.307,00	2.443.782,00	-923.475,00
ONERE DERIVANTE DALL'ABOLIZIONE DELLA PENALIZZAZIONE PER L'ACCESSO ALLA PENSIONE ANTICIPATA CON ETÀ INFERIORE A 62 ANNI- AI SENSI DELL'ART.1, COMMA 299, DELLA LEGGE N. 208/2015 -COMMA 113 L. 190/2014 - COMMA 194 L. 232/2016	0,00	0,00	0,00	0,00	129.800,00	-129.800,00
ONERE PER CUMULO PERIODI ASSICURATIVI A FINI PENSIONISTICI - ART. 1, CO. 239 E SS., L. 228/2012	82.200,00	0,00	0,00	82.200,00	142.091,45	-59.891,45
ONERE PER L'APPLICAZIONE IN MISURA INTERA DELLA PEREQUAZIONE - ART. 5, CO. 6, L. 127/2007	406.243,00	0,00	0,00	406.243,00	406.243,00	0,00
PENSIONAMENTO ANTICIPATO EX ART 15 D.L. N. 4/2019	59.892,71	0,00	0,00	59.892,71	0,00	59.892,71
RICONOSCIMENTO PEREQUAZIONE ART.1 D.L. 65/2015 (SENTENZA C.C. 70/2015)	296.883,00	0,00	0,00	296.883,00	297.400,00	-517,00
SALVAGUARDATI - ART. 1, CO. 263-270, L. 208/2015 (SETTIMA SALVAGUARDIA)	658.378,83	0,00	0,00	658.378,83	603.247,63	55.131,20
SALVAGUARDATI - ART. 22, CO. 1, D.L. 95/2012, CONV. CON L. 135/2012 (SECONDA SALVAGUARDIA)	12.897.543,65	0,00	0,00	12.897.543,65	14.506.789,01	-1.609.245,36
SALVAGUARDATI - L. 232/2016 (OTTAVA SALVAGUARDIA)	389.730,96	0,00	0,00	389.730,96	266.869,61	122.861,35
SOMMA AGGIUNTIVA - ART. 5, CO. 1-4, L. 127/2007	12.549,00	0,00	0,00	12.549,00	12.549,00	0,00
TOTALE A CARICO GIAS (B)	16.341.447,88	0,00	0,00	16.341.447,88	18.827.963,06	-2.486.515,18

Gestione n. 10

2019

SPESE PER PRESTAZIONI ISTITUZIONALI (A+B)	341.139.449,61	168.997,00	183.591,00	341.154.043,61	336.816.174,81	4.337.868,80
--	----------------	------------	------------	----------------	----------------	--------------

2019

Gestione n. 10

Fondo Volo

Allegato 4

TRASFERIMENTI PASSIVI

DESCRIZIONE	CONSUNTIVO 2019	CONSUNTIVO 2018	VARIAZIONI
CONTRIBUZIONE A FAVORE DEGLI ENTI DI PATRONATO E DI ASSISTENZA SOCIALE	266.084,81	254.059,51	12.025,30
TRASFERIMENTI PER FINANZIAMENTO DELLA COMMISSIONE DI VIGILANZA SUI FONDI PENSIONE AI SENSI DELL'ART. 59, C. 39, LEGGE N. 449/1997	8.311,84	7.341,98	969,86
TRASFERIMENTO ALLO STATO DI SOMME GIÀ DESTINATE A ONPI - ART. 12, COMMA 3 E 4, LEGGE N. 55/1958 ART. 1 DUODECIES, LEGGE N. 641/1978	401.132,88	383.004,29	18.128,59
TOTALE	675.529,53	644.405,78	31.123,75

Gestione n. 10

2019

Fondo Volo

Allegato 5

TRASFERIMENTI DALLA GESTIONE PER GLI INTERVENTI ASSISTENZIALI E DI SOSTEGNO ALLE GESTIONI PREVIDENZIALI

DESCRIZIONE	CONSUNTIVO 2019	CONSUNTIVO 2018	VARIAZIONI
ONERE A CARICO GIAS A COPERTURA MINORI ENTRATE CONTRIBUTIVE	290.000,00	290.000,00	0,00
FONDO VOLO - ONERE PER COPERTURA FIGURATIVA DI PERIODI DI TRATTAMENTO CIGS AI LAVORATORI DEI VETTORI AEREI, ART.1-BIS.LEGGE N.291/04 E ART. 2, C. 1, LEGGE N. 166/2008	0,00	0,00	0,00
FONDO VOLO - MOB. VETTORI AEREI (ART.1-BIS L. 291/04 E ART.2, C. 1, L. 166/2008)	0,00	0,00	0,00
COPERTURA DEL MANCATO GETTITO CONTRIBUTIVO PERPRESTAZIONI PENSIONISTICHE DERIVANTI DALLE AGEVOLAZIONI A FAVORE DEI SETTORI O CATEGORIE PRODUTTIVE, AI SENSI DELL'ART. 37, COMMA 3, LETT. D), DELLA LEGGE N.88/1989	17.147,34	26.186,74	-9.039,40
TRASFERIMENTO DALLA GESTIONE DEGLI INTERVENTI ASSISTENZIALI E DI SOSTEGNO ALLE GESTIONI PREVIDENZIALI PER LA COPERTURA DELLE MINORI ENTRATE DERIVANTI DALLA RIDUZIONE DELLA RIDUZIONE DELLA RETRIBUZIONE IMPONIBILE AI FINI CONTRIBUTIVI (ART. 13 C. 20 D.L. 145/2013)	300.233,83	5.579.482,64	-5.279.248,81
TOTALE	607.381,17	5.895.669,38	-5.288.288,21



Rendiconto 2019

11. GESTIONE SPECIALE PER I TRATTAMENTI PENSIONISTICI GIÀ EROGATI DAL SOPPRESSO FONDO PREVIDENZIALE ED ASSISTENZIALE DEGLI SPEDIZIONIERI DOGANALI – ART. 3, COMMA 2, LEGGE 16/7/1997, N. 230



RENDICONTO 2019

11. GESTIONE SPECIALE PER I TRATTAMENTI PENSIONISTICI GIÀ EROGATI DAL SOPPRESSO FONDO PREVIDENZIALE ED ASSISTENZIALE DEGLI SPEDIZIONIERI DOGANALI – ART. 3, COMMA 2, LEGGE 16/7/1997, N. 230

RELAZIONE DEL DIRETTORE GENERALE

- Sintesi della situazione economica e patrimoniale

BILANCIO CONSUNTIVO

- Situazione patrimoniale al 31 dicembre 2019
- Conto economico

ALLEGATI

- Spese per prestazioni istituzionali

2019

RELAZIONE DEL DIRETTORE GENERALE

Com'è noto la Legge 230/1997 ha disposto, a decorrere dal 1° gennaio 1998, la soppressione del Fondo previdenziale e assistenziale degli spedizionieri doganali, istituito con Legge 1612/1960 e ha previsto, in sintesi, che:

- con effetto dalla stessa data, è confermata l'iscrizione all'assicurazione generale obbligatoria per l'invalidità, la vecchiaia ed i superstiti, degli spedizionieri doganali assunti con contratto di lavoro subordinato;
- a decorrere dal 1° gennaio 1998, i trattamenti pensionistici ordinari, di invalidità e ai superstiti a carico del soppresso Fondo sono erogati dall'INPS;
- per il pagamento delle pensioni in essere, per l'erogazione delle quote aggiuntive e dell'indennità di buonuscita è stata istituita, presso l'INPS, un'apposita gestione speciale ad esaurimento alla quale sono affluite le attività e le passività risultanti dal rendiconto del soppresso Fondo al 1° gennaio 1998;
- gli eventuali squilibri gestionali della gestione speciale sono a carico dello Stato e sono rimborsati sulla base del rendiconto annuale;

Come già precisato nelle relazioni a precedenti bilanci per quanto concerne le attività, le passività e le altre somme imputate a qualsiasi titolo a credito o a debito del soppresso Fondo, le relative consistenze sono state recepite al 1° gennaio 1998 sulla base del bilancio consuntivo per l'esercizio 1997, approvato dal Consiglio di Amministrazione del Fondo in data 15 maggio 1998.

Il rendiconto dell'anno 2019 della Gestione speciale per i trattamenti pensionistici già erogati dal soppresso Fondo previdenziale ed assistenziale degli spedizionieri doganali, redatto secondo gli schemi previsti dal D.P.R. 97/2003, presenta la consueta situazione di pareggio fra poste positive e negative.

I valori riassuntivi della gestione per l'anno 2019, raffrontati con quelli relativi al 2018, sono riepilogati nel prospetto riportante la sintesi della situazione economico-patrimoniale.

2019

Gestione n. 11

**GESTIONE SPECIALE PER I TRATTAMENTI PENSIONISTICI GIÀ EROGATI DAL SOPPRESSO FONDO
PREVIDENZIALE ED ASSISTENZIALE DEGLI SPEDIZIONERI DOGANALI - ART. 3, COMMA 2, LEGGE 16/7/1997,
N. 230**

SINTESI DELLA SITUAZIONE ECONOMICA E PATRIMONIALE
(dati in migliaia)

DENOMINAZIONE CONTO	CONSUNTIVO 2019	CONSUNTIVO 2018	VARIAZIONI
AVANZO/DISAVANZO PATRIMONIALE NETTO ALL'INIZIO DELL'ESERCIZIO:			
Riserve Legali	0	0	0
Avanzo/Disavanzo	13.382	13.382	0
Totale	13.382	13.382	0
VALORE DELLA PRODUZIONE			
ALTRI RICAVI E PROVENTI			
Trasferimenti da GIAS	25.953	25.377	576
TOTALE ALTRI RICAVI E PROVENTI	25.953	25.377	576
TOTALE VALORE DELLA PRODUZIONE	25.953	25.377	576
COSTO DELLA PRODUZIONE			
COSTI PER ACQUISTO MATERIE PRIME, SUSSIDIARIE, CONSUMO E MERCI			
Poste correttive e compensative di spese correnti per prestazioni	119	223	-104
Spese per prestazioni	-25.942	-26.678	736
TOTALE COSTI PER ACQUISTO MATERIE PRIME, SUSSIDIARIE, CONSUMO E MERCI	-25.823	-26.455	632
ONERI DIVERSI DI GESTIONE			
Oneri per il trasferimento allo Stato delle economie derivanti dalla	-30	-33	3
Poste correttive e compensative di altre spese correnti	0	1	-1
Spese di amministrazione	-144	-150	6
TOTALE ONERI DIVERSI DI GESTIONE	-174	-182	8
TOTALE COSTO DELLA PRODUZIONE	-25.997	-26.637	640
DIFFERENZA TRA VALORI E COSTI DELLA PRODUZIONE (A)+ (-B)	-44	-1.260	1.216
PROVENTI ED ONERI FINANZIARI			
Interessi passivi ed altri oneri finanziari	0	-630	630
Altri redditi e proventi patrimoniali	51	0	51
PROVENTI ED ONERI FINANZIARI	51	-630	681
RETTIFICHE DI VALORE DI ATTIVITA' FINANZIARIE	0	0	0
PROVENTI ED ONERI STRAORDINARI	0	1.896	-1.897
RISULTATO D'ESERCIZIO PRIMA DELLE IMPOSTE	7	6	-1
IMPOSTE DELL'ESERCIZIO	-6	-6	0
RISULTATO D'ESERCIZIO	0	0	0
AVANZO/DISAVANZO PATRIMONIALE NETTO AL TERMINE DELL'ESERCIZIO			
Riserve Legali	0	0	0
Avanzo/Disavanzo	13.382	13.382	0
Totale	13.382	13.382	0

2019

VALORE DELLA PRODUZIONE 25,953 mln

Altri ricavi e proventi

Tale voce comprende essenzialmente il Trasferimento dalla Gestione degli interventi assistenziali e di sostegno alle gestioni previdenziali (GIAS), pari a 25,953 mln, che rappresenta il disavanzo di esercizio del Fondo rilevato nell'esercizio 2019 e coperto dal trasferimento dalla GIAS, in applicazione dell'art. 3, co. 3, L. 230/97, che pone a carico dello Stato l'onere relativo allo squilibrio gestionale.

Nel 2018 il trasferimento a carico dello Stato è stato di 25,377 mln.

COSTO DELLA PRODUZIONE - 25,997 mln

Prestazioni istituzionali

Le spese per prestazioni istituzionali a carico della gestione (Allegato 1), ammontano complessivamente a 25,942 mln.

Le rate di pensione nette a carico della gestione sono pari a 25,726 mln e le indennità di buonuscita a 216 mgl, mentre le somme aggiuntive a carico dello Stato sono pari a 59 mgl.

Nel prospetto che segue sono riportati, separatamente per categoria, il numero e l'importo delle pensioni vigenti negli anni 2018 e 2019.

C A T E G O R I A	NUMERO	IMPORTO ANNUO	IMPORTO MEDIO
Vecchiaia	1.514	17.676.236	11.675
2018 Invalidità	28	347.984	12.428
Superstiti	959	7.835.107	8.170
	2.501	25.589.327	10.340
Vecchiaia	1.469	17.174.644	11.691
2019 Invalidità	22	281.657	12.803
Superstiti	949	7.770.799	8.188
	2.440	25.227.100	10.339

A rettifica della suindicata voce sono state rilevate Poste correttive e compensative di spese correnti per 119 mgl, che riguardano i recuperi di prestazioni effettuati nei confronti dei pensionati.

Oneri diversi di gestione

Attengono essenzialmente alle Spese di amministrazione, che ammontano a 144 mgl (segue tabella di dettaglio), e derivano dalla ripartizione delle spese di amministrazione complessivamente sostenute dall'Istituto per l'esercizio 2019 ed attribuite alle gestioni amministrate in base ai criteri stabiliti dall'art. 57 del Regolamento di amministrazione e contabilità; gli Oneri per il trasferimento allo Stato, quantificati in 30 mgl, rappresentano le economie prodotte dalla riduzione degli stanziamenti relativi alle spese di amministrazione della Gestione, determinati in attuazione delle norme di riduzione delle spese di funzionamento dell'Istituto.

(in unità di euro)

Aggregati	2 0 1 9	2 0 1 8
-----------	---------	---------

2019

Gestione n. 11

SPESE PER IL PERSONALE	115.387	119.361
SERVIZI POSTALI, BANCARI E ALTRI ENTI	4.266	4.659
SPESE POSTALI E TELEFONICHE	4.452	4.814
SPESE DI GESTIONE E CONDUZIONE DI IMMOBILI STRUMENTALI	9.335	9.710
ACCERTAMENTI SANITARI	0	0
SPESE LEGALI	1.576	0
SERVIZI E DISPOSITIVI INFORMATICI	8.869	9.598
ALTRE SPESE	8.394	8.718
TOTALE	152.279	156.860
MENO RECUPERI	4.901	6.333
MENO RESIDUI PASSIVI INSUSSISTENTI	3.239	476
TOTALE NETTO	144.139	150.051

2019

IMPOSTE DELL'ESERCIZIO

Le imposte dell'esercizio sono risultate pari a 6 mgl ed attengono essenzialmente all'imposta regionale sulle attività produttive (IRAP).

RISULTATO DI ESERCIZIO

Per l'anno 2019 il disavanzo di esercizio, inteso come squilibrio gestionale da porre a carico dello Stato, ai sensi dell'art.3, co. 3, L. 230/97, è risultato pari a 25,953 mln e ha trovato copertura nell'importo iscritto nel Valore della produzione – Altri ricavi e proventi sotto la voce "Trasferimento dalla Gestione degli interventi assistenziali e di sostegno alle gestioni previdenziali".

2019

Gestione n. 11

STATO PATRIMONIALE


ATTIVO

In relazione alle principali voci che costituiscono la consistenza patrimoniale, si ritiene opportuno evidenziare nell'attivo tra i "terreni e fabbricati", gli immobili da reddito (9,910 mln) il cui valore è rettificato dal fondo ammortamento immobili (7,933 mln); si riscontrano inoltre fondi immobiliari per 2,240 mln e "crediti verso iscritti, soci e terzi" per contributi insoluti, sanzioni e prestazioni da recuperare, per complessivi 758 mgl.

PASSIVO

Nell'ambito del passivo, si rilevano residui per un ammontare complessivo di 611 mgl, relativi a debiti per prestazioni istituzionali, debiti verso lo Stato ed altri soggetti pubblici e debiti diversi. Il "Patrimonio netto" al 31/12/2019, resta confermato in 13,382 mln, tenuto conto che il disavanzo di esercizio trova integrale copertura nel trasferimento dalla GIAS.

IL DIRETTORE CENTRALE
BILANCI, CONTABILITA' E SERVIZI FISCALI



IL DIRETTORE GENERALE



2019

BILANCIO CONSUNTIVO

GESTIONE SPECIALE PER I TRATTAMENTI PENSIONISTICI GIÀ EROGATI DAL SOPPRESSO FONDO
PREVIDENZIALE ED ASSISTENZIALE DEGLI SPEDIZIONERI DOGANALI - ART. 3, COMMA 2, LEGGE 16/7/1997,
N. 230

SITUAZIONE PATRIMONIALE AL 31 DICEMBRE 2019

ATTIVO				
Codice Conto	Denominazione conto	Consistenza al 31/12/2019	Consistenza al 31/12/2018	Variazioni
B	IMMOBILIZZAZIONI			
II	Immobilizzazioni Materiali			
1	Terreni e fabbricati			
	Fondo ammortamento immobili	-7.932.851,35	-7.734.650,33	-198.201,02
	Immobili da reddito	9.910.051,27	9.910.051,27	0,00
	Quota di partecipazione all'acquisizione di immobili strumentali adibiti ad uffici	2.215,29	2.361,98	-146,69
	TOTALE	1.979.415,21	2.177.762,92	-198.347,71
III	Immobilizzazioni Finanziarie			
3	Altri titoli			
	Fondi immobiliari	2.240.240,08	2.270.315,28	-30.075,20
	TOTALE	2.240.240,08	2.270.315,28	-30.075,20
	TOTALE IMMOBILIZZAZIONI	4.219.655,29	4.448.078,20	-228.422,91
C	ATTIVO CIRCOLANTE			
II	Residui attivi			
2	Crediti verso iscritti, soci e terzi			
	Crediti per aliquote contributive a carico dei datori di lavoro e/o degli iscritti	529.746,80	531.513,40	-1.766,60
	Crediti per poste correttive e compensative di spese correnti	116.962,75	133.590,90	-16.628,15
	Crediti verso iscritti soci e terzi per entrate non classificabili in altre voci	111.327,67	113.423,84	-2.096,17
	TOTALE	758.037,22	778.528,14	-20.490,92
IV	Disponibilità liquide			
3	Denaro e valori in cassa			
	Rapporti di c/c tra le gestioni e la gestione per la produzione dei servizi	9.015.464,89	8.736.287,12	279.177,77
	TOTALE	9.015.464,89	8.736.287,12	279.177,77
	TOTALE ATTIVO CIRCOLANTE	9.773.502,11	9.514.815,26	258.686,85
	TOTALE ATTIVO	13.993.157,40	13.962.893,46	30.263,94

2019

Gestione n. 11

PASSIVO				
Codice Conto	Denominazione conto	Consistenza al 31/12/2019	Consistenza al 31/12/2018	Variazioni
A	PATRIMONIO NETTO			
VIII	Avanzi (Disavanzi) economici portati a nuovo			
1	Avanzi (Disavanzi) economici portati a nuovo			
	Avanzi esercizi precedenti	13.382.272,20	13.382.272,20	0,00
	TOTALE	13.382.272,20	13.382.272,20	0,00
	TOTALE PATRIMONIO NETTO	13.382.272,20	13.382.272,20	0,00
E	DEBITI			
I	Debiti			
10	Debiti verso iscritti, soci e terzi per prestazioni dovute			
	Debiti per le spese per prestazioni istituzionali	483.160,68	452.896,74	30.263,94
12	Debiti diversi			
	Debiti diversi	9.898,88	9.898,88	0,00
	Debiti per poste correttive e compensative di entrate correnti	31.754,32	31.754,32	0,00
	Depositi cauzionali	86.071,32	86.071,32	0,00
	TOTALE	610.885,20	580.621,26	30.263,94
	TOTALE DEBITI	610.885,20	580.621,26	30.263,94
	TOTALE PASSIVO	13.993.157,40	13.962.893,46	30.263,94

IL PRESIDENTE
PASQUALE TRIDICO

2019

**GESTIONE SPECIALE PER I TRATTAMENTI PENSIONISTICI GIÀ EROGATI DAL SOPPRESSO FONDO
PREVIDENZIALE ED ASSISTENZIALE DEGLI SPEDIZIONERI DOGANALI - ART. 3, COMMA 2, LEGGE 16/7/1997,
N. 230**

CONTO ECONOMICO DELL'ANNO 2019

Codice Conto	Denominazione conto	Consuntivo 2019	Consuntivo 2018	Variazioni
A	VALORE DELLA PRODUZIONE			
A. 05	ALTRI RICAVI E PROVENTI			
	ENTRATE ACCERTATE NELL'ESERCIZIO			
	Rimborso da parte GIAS a copertura del disavanzo di gestione DZR, FDR e GIR	25.952.921,88	25.376.592,96	576.328,92
	TOTALE ALTRI RICAVI E PROVENTI	25.952.921,88	25.376.592,96	576.328,92
	TOTALE VALORE DELLA PRODUZIONE	25.952.921,88	25.376.592,96	576.328,92
B	COSTO DELLA PRODUZIONE			
B. 06	COSTI PER ACQUISTO MATERIE PRIME, SUSSIDIARIE, CONSUMO E MERCI			
B. 06 A	PRESTAZIONI ISTITUZIONALI			
	SPESE IMPEGNATE NELL'ESERCIZIO			
	Poste correttive e compensative di spese correnti per prestazioni istituzionali	118.903,18	223.288,44	-104.385,26
	Spese per prestazioni	-25.942.167,68	-26.677.872,09	735.704,41
	TOTALE COSTI PER ACQUISTO MATERIE PRIME, SUSSIDIARIE, CONSUMO E MERCI	-25.823.264,50	-26.454.583,65	631.319,15
B. 14	ONERI DIVERSI DI GESTIONE			
	SPESE IMPEGNATE NELL'ESERCIZIO			
	Oneri per il trasferimento allo Stato delle economie derivanti dalla riduzione degli stanziamenti relativi a spese di amministrazione	-30.212,69	-32.771,85	2.559,16
	Poste correttive e compensative di altre spese correnti	206,59	537,71	-331,12
	Spese di amministrazione	-144.139,28	-150.051,00	5.911,72
	TOTALE ONERI DIVERSI DI GESTIONE	-174.145,38	-182.285,14	8.139,76
	TOTALE COSTO DELLA PRODUZIONE	-25.997.409,88	-26.636.868,79	639.458,91
	DIFFERENZA TRA VALORI E COSTI DELLA PRODUZIONE (A) + (-B)	-44.488	-1.260.275,83	1.215.787,83
C	PROVENTI E ONERI FINANZIARI			
C. 16	ALTRI PROVENTI FINANZIARI			
	ENTRATE ACCERTATE NELL'ESERCIZIO			
	Utile di gestione degli investimenti patrimoniali non unitari	50.749,75	0,00	50.749,75
	TOTALE ALTRI PROVENTI FINANZIARI	50.749,75	0,00	50.749,75
C. 17	INTERESSI PASSIVI ED ALTRI ONERI FINANZIARI			
	SPESE IMPEGNATE NELL'ESERCIZIO			
	Oneri finanziari	-62,51	-2,81	-59,70
	Perdite investimenti patrimoniali non unitari	0,00	-630.079,60	630.079,60
	TOTALE INTERESSI PASSIVI ED ALTRI ONERI FINANZIARI	-62,51	-630.082,41	630.019,90
	TOTALE PROVENTI E ONERI FINANZIARI	50.687,24	-630.082,41	680.769,65
E	PROVENTI E ONERI STRAORDINARI			
E. 20	PROVENTI STRAORDINARI			
	PROVENTI STRAORDINARI DELL'ESERCIZIO			
	Eccedenza del Fondo ammortamento immobili	0,00	470.781,17	-470.781,17
	Plusvalore da alienazione immobili (di proprietà delle gestioni)	0,00	1.425.693,88	-1.425.693,88
	TOTALE PROVENTI STRAORDINARI	0,00	1.896.475,05	-1.896.475,05

2019

Gestione n. 11

E. 23	SOPRAVVENIENZE PASSIVE ED INSUSSISTENZE DELL'ATTIVO DERIVANTI DALLA GESTIONE DEI RESIDUI			
	SOPRAVVENIENZE PASSIVE ED INSUSSISTENZE DELL'ATTIVO DERIVANTI DALLA GESTIONE DEI RESIDUI			
	Eliminazione residui attivi	-42,25	0,00	-42,25
	TOTALE SOPRAVVENIENZE PASSIVE ED INSUSSISTENZE DELL'ATTIVO DERIVANTI DALLA GESTIONE DEI RESIDUI	-42,25	0,00	-42,25
	TOTALE PROVENTI E ONERI STRAORDINARI	-42,25	1.896.475,05	-1.896.517,30
	RISULTATO PRIMA DELLE IMPOSTE (A) + (-B) + (-C) + (-D) + (E)	6.156,99	6.116,81	40,18
F	IMPOSTE DELL'ESERCIZIO			
F. 01	IMPOSTE DELL'ESERCIZIO			
	SPESE IMPEGNATE NELL'ESERCIZIO			
	Imposte su operazioni commerciali ed altri oneri tributari	-6.156,99	-6.116,81	-40,18
	TOTALE IMPOSTE DELL'ESERCIZIO	-6.156,99	-6.116,81	-40,18
	TOTALE IMPOSTE DELL'ESERCIZIO	-6.156,99	-6.116,81	-40,18
	AVANZO ECONOMICO / DISAVANZO ECONOMICO	0,00	0,00	0,00

2019

Allegato 1

Gestione Spedizionieri Doganali

SPESE PER PRESTAZIONI ISTITUZIONALI

DESCRIZIONE	CONSUNTIVO 2019				CONSUNTIVO 2018	VARIAZIONI
	IMPEGNATE NEL 2019	Rateo al 31.12.2018	Rateo al 31.12.2019	DATO ECONOMICO		
RATE DI PENSIONE A CARICO DELLA GESTIONE	25.726.182,62	0,00	0,00	25.726.182,62	26.249.400,58	-523.217,96
INDENNITÀ DI BUONUSCITA	215.985,06	0,00	0,00	215.985,06	428.471,51	-212.486,45
TOTALE A CARICO DELLA GESTIONE (A)	25.942.167,68	0,00	0,00	25.942.167,68	26.677.872,09	-735.704,41
- QUOTE A CARICO DELLA GIAS:						
IMPORTO AGGIUNTIVO - ART. 70, C.7, L. 388/2000	163,57	0,00	0,00	163,57	184,85	-21,28
ONERE PER L'APPLICAZIONE IN MISURA INTERA DELLA PEREQUAZIONE - ART. 5, CO. 6, L. 127/2007	42.234,00	0,00	0,00	42.234,00	42.234,00	0,00
RICONOSCIMENTO PEREQUAZIONE ART.1 D.L. 65/2015 (SENTENZA C.C. 70/2015)	16.500,00	0,00	0,00	16.500,00	72.500,00	-56.000,00
TOTALE A CARICO GIAS (B)	58.897,57	0,00	0,00	58.897,57	114.918,85	-56.021,28
SPESE PER PRESTAZIONI ISTITUZIONALI (A+B)	26.736.769,66	0,00	0,00	26.736.769,66	27.192.345,17	-455.575,51



Rendiconto 2019

12. FONDO SPECIALE PER I TRATTAMENTI PENSIONISTICI A FAVORE DEL PERSONALE DELLE FERROVIE DELLO STATO S.P.A. ART. 43 DELLA LEGGE 23/12/1999, N. 488



RENDICONTO 2019

12. FONDO SPECIALE PER I TRATTAMENTI PENSIONISTICI A FAVORE DEL PERSONALE DELLE FERROVIE DELLO STATO S.P.A. ART. 43 DELLA LEGGE 23/12/1999, N. 488

RELAZIONE DEL DIRETTORE GENERALE

- Sintesi della situazione economica e patrimoniale

BILANCIO CONSUNTIVO

- Situazione patrimoniale al 31 dicembre 2019
- Conto economico

ALLEGATI

- Contributi a carico dei datori di lavoro e degli iscritti
- Quote di partecipazione degli iscritti
- Spese per prestazioni istituzionali
- Trasferimenti passivi
- Poste correttive e compensative di entrate

Gestione n. 12

2019

RELAZIONE DEL DIRETTORE GENERALE

Relazione del Direttore generale

Il bilancio consuntivo per l'anno 2019 della Gestione, redatto secondo gli schemi allegati al D.P.R. n°97 del 27 febbraio 2003, è composto dallo Stato Patrimoniale e dal Conto Economico; quest'ultimo è redatto in forma "scalare", in conformità agli schemi dei bilanci delle aziende che seguono la normativa civilistica, per evidenziare i risultati intermedi della gestione.

Una visione immediata dell'andamento della Gestione è fornita dal prospetto che segue, in cui viene riportato il contributo dello Stato a copertura del disavanzo della gestione nell'ultimo quinquennio.

Contributo dello Stato a copertura del disavanzo della Gestione (in mln)

ANNO	CONTRIBUTO DELLO STATO	RISULTATO ECONOMICO
2015	4.072	0,00
2016	4.133	0,00
2017	4.109	0,00
2018	4.196	0,00
2019	4.362	0,00

Prima di procedere all'illustrazione delle principali poste del bilancio si riportano, nel prospetto che segue, in forma aggregata, i dati relativi ai valori "economici" delle entrate e delle uscite dell'anno 2019, raffrontati con i corrispondenti risultati del rendiconto dell'anno 2018.

2019

Gestione n. 12

**FONDO SPECIALE PER I TRATTAMENTI PENSIONISTICI A FAVORE DEL PERSONALE DELLE FERROVIE
DELLO STATO SPA ART. 43 DELLA LEGGE 23/12/1999 N. 488**

**SINTESI DELLA SITUAZIONE ECONOMICA E PATRIMONIALE
(dati in milioni)***

DENOMINAZIONE CONTO	CONSUNTIVO 2019	CONSUNTIVO 2018	VARIAZIONI
AVANZO/DISAVANZO PATRIMONIALE NETTO ALL'INIZIO DELL'ESERCIZIO:			
Avanzo/Disavanzo	1	1	0
Totale	1	1	0
VALORE DELLA PRODUZIONE			
PROVENTI E CORRISPETTIVI PER LA PRODUZIONE DELLE PRESTAZIONI E/O SERVIZI			
Aliquote contributive a carico dei datori di lavoro e/o degli iscritti	490	609	-119
Quote di partecipazione degli iscritti	3	4	-1
TOTALE PROVENTI E CORRISPETTIVI PER LA PRODUZIONE DELLE PRESTAZIONI E/O SERVIZI	493	613	-120
ALTRI RICAVI E PROVENTI			
Rimborso da parte GIAS a copertura del disavanzo di gestione	4.362	4.196	166
Trasferimenti da altre gestioni dell'I.N.P.S.	19	20	-1
Trasferimenti da GIAS	2	2	0
TOTALE ALTRI RICAVI E PROVENTI	4.383	4.218	165
TOTALE VALORE DELLA PRODUZIONE	4.875	4.831	44
COSTO DELLA PRODUZIONE			
COSTI PER ACQUISTO MATERIE PRIME, SUSSIDIARIE, CONSUMO E MERCI			
Poste correttive e compensative di spese correnti per prestazioni istituzionali	14	17	-3
Spese per prestazioni	-4.880	-4.838	-42
TOTALE COSTI PER ACQUISTO MATERIE PRIME, SUSSIDIARIE, CONSUMO E MERCI	-4.866	-4.821	-45
ONERI DIVERSI DI GESTIONE			
Oneri per il trasferimento allo Stato delle economie derivanti dalla riduzione degli stanziamenti per spese di amministrazione	-2	-2	0
Spese di amministrazione	-1	-1	0
Trasferimenti passivi	-1	-1	0
Accantonamento delle riduzioni dei trattamenti pensionistici di importo elevato - art. 1, c. da 261 a 263, Legge n.145/ 2018	-1	0	-1
Valori di copertura di periodi assicurativi	-4	-5	1
TOTALE ONERI DIVERSI DI GESTIONE	-9	-10	1
TOTALE COSTO DELLA PRODUZIONE	-4.875	-4.831	-44
DIFFERENZA TRA VALORI E COSTI DELLA PRODUZIONE (A) + (-B)	0	0	0
PROVENTI ED ONERI FINANZIARI			
PROVENTI ED ONERI FINANZIARI	0	0	0
RETTIFICHE DI VALORE DI ATTIVITA' FINANZIARIE	0	0	0
PROVENTI ED ONERI STRAORDINARI	0	0	0
RISULTATO D'ESERCIZIO PRIMA DELLE IMPOSTE	0	0	0
IMPOSTE DELL'ESERCIZIO	0	0	0
RISULTATO D'ESERCIZIO	0	0	0
AVANZO/DISAVANZO PATRIMONIALE NETTO AL TERMINE DELL'ESERCIZIO:			
Riserve Legali	0	0	0
Avanzo/Disavanzo	1	1	0
Totale	1	1	0

*Eventuali discordanze nelle somme algebriche sono dovute ad arrotondamenti all'unità in mln

Gestione n. 12

2019

Passando al commento delle principali voci di entrata e di spesa che compongono il bilancio, si illustra quanto segue.

Valore della produzione 4.875 mln.

Proventi e corrispettivi della produzione

Aliquote contributive a carico dei datori di lavoro e/o degli iscritti

Il gettito contributivo per l'anno 2019 ammonta a 490 mln (609 mln nel rendiconto 2018) ed è da riferire:

- per 488 mln ai contributi versati da Ferrovie dello Stato SpA, dalle varie società nate dallo scorporo di alcune attività dalla predetta azienda e dalle aziende con dipendenti che hanno conservato l'iscrizione al Fondo speciale FS;
- per 2 mln ai contributi dovuti per il personale transitato dalle Ferrovie dello Stato all'Istituto.

Quote di partecipazione degli iscritti

- Iscritte per 3 mln, si riferiscono al riscatto di periodi scoperti di assicurazione, ai proventi derivanti dal divieto di cumulo tra pensione e retribuzione e alla riduzione dei trattamenti pensionistici di importo elevato a carico dei pensionati delle gestioni previdenziali obbligatorie, ai sensi dell'articolo 1, commi da 261 a 263 della legge n.145 del 30 dicembre 2018 (allegato n. 2).

Altri ricavi e proventi

Si riferiscono principalmente:

- per 4.362 mln al trasferimento dalla Gestione degli interventi assistenziali e di sostegno alle gestioni previdenziali, pari alla differenza tra le uscite e le entrate dell'anno. Tale importo, che rappresenta lo squilibrio gestionale del Fondo speciale per l'anno 2019, è posto a carico dello Stato ai sensi dell'articolo 43, comma 3, della legge n. 488/1999;
- per 19 mln ai trasferimenti da altre gestioni dell'INPS. In particolare 3 mln sono relativi ai valori di copertura per ricongiunzioni e riscatti versati dagli iscritti e 16 mln al

2019

Gestione n. 12

trasferimento, dal Fondo di solidarietà per il sostegno del reddito del personale dipendente dal gruppo Ferrovie dello Stato Italiane, della contribuzione correlata a copertura dell'assegno straordinario corrisposto al personale del per i periodi corrispondenti all'esodo. Si precisa che il Fondo è stato trasferito presso l'INPS con Decreto Interministeriale del 9 gennaio 2015 n.86984;

- per 2 mln al trasferimento dalla GIAS per il mancato gettito contributivo derivante dall'articolo 1, comma 39 della legge n.220/2010.

Costi della produzione 4.875 mln.

Costi per acquisto materie prime, sussidiarie, di consumo e merci

Spese per prestazioni

Ammontano a 4.880 mln (4.838 mln nel consuntivo 2018), con una variazione di 42 mln rispetto al dato dell'anno precedente, dovuta dall'incremento dell'importo medio in pagamento.

Gli oneri pensionistici a carico della Gestione sono al netto della quota, pari a 91 mln, posta direttamente a carico dello Stato con specifici finanziamenti ed esposta nelle prestazioni del bilancio della Gestione degli interventi assistenziali e di sostegno alle gestioni previdenziali, nonché nell'allegato n.3 della presente relazione.

Poste correttive e compensative di spese correnti

Isctte per 14 mln, si riferiscono sia al recupero di prestazioni indebite che al riaccredito, da parte delle poste e delle banche, di prestazioni disposte per le quali non è andato a buon fine il pagamento.

Gestione n. 12

2019

Oneri diversi di gestione

9 mln

Trasferimenti passivi

Impegnati per 1 mln, si riferiscono alle contribuzioni che il Fondo deve trasferire allo Stato, in proporzione ai contributi riscossi, per il finanziamento degli Istituti di Patronato ed Assistenza Sociale.

Spese di amministrazione e oneri per il trasferimento delle economie di bilancio allo Stato

Le spese, quantificate in 1 mln, sono al netto dell'onere relativo al personale trasferito all'INPS per il quale è previsto un apporto annuo dello Stato; rappresentano la quota parte delle spese di amministrazione complessive dell'Istituto attribuite alla Gestione per lo svolgimento dei compiti istituzionali in base ai criteri previsti dal vigente "Regolamento per l'amministrazione e la contabilità dell'INPS".

L'onere per il trasferimento allo Stato delle economie di bilancio per effetto della normativa di contenimento della spesa è pari a 2 mln.

Nella tabella che segue si fornisce l'analisi, per grandi aggregati, delle spese sostenute negli anni 2018 e 2019.

2019

Gestione n. 12

GESTIONE FONDO SPECIALE PER I TRATTAMENTI PENSIONISTICI A FAVORE DEL PERSONALE DELLE FERROVIE DELLO STATO S.p.A. — articolo 43, legge n.488 del 23 dicembre 1999

Spese di amministrazione attribuite alla Gestione

Tipologia di spese	ANNO 2018	ANNO 2019
- Spese per il personale	8.095.377,49	7.535.283,33
- Servizi postali, bancari e di altri enti	1.000.908,00	1.832.068,14
- Spese postali e telefoniche	351.191,00	339.640,00
- Spese di gestione e conduzione immobili strumentali	708.282,00	712.147,00
- Accertamenti sanitari	0,00	0,00
- Spese legali	0,00	0,00
- Servizi e dispositivi informatici	861.325,00	782.086,00
- Servizi di riscossione dei contributi resi dagli ADR	0,00	0,00
- Altre spese	638.547,77	642.956,74
<i>Totale spese</i>	11.655.631,26	11.844.181,21
- Meno recuperi	10.815.239,98	10.725.025,98
- Meno residui insussistenti passivi	53.900,00	428.226,00
<i>Totale spese nette</i>	786.491,28	690.929,23

Trasferimenti ad altre gestioni dell'INPS

Gestione n. 12

2019

Ammontano a 5 mln e si riferiscono:

- per 4 mln. al trasferimento di contributi ad altri fondi amministrati dell'Istituto, tra cui contributi assicurativi a carico del Fondo Speciale per la doppia assicurazione del personale navigante di ruolo "da data anteriore al 1° settembre 1984", destinati al Fondo pensioni lavoratori dipendenti, ai sensi dell'articolo 41 della legge n. 413/1984;
- per 1 mln al trasferimento, ad un fondo costituito presso l'Istituto, dell'ammontare derivante dalla riduzione dei trattamenti pensionistici di importo elevato a carico dei pensionati delle gestioni previdenziali obbligatorie, ai sensi dell'articolo 1, commi da 261 a 263 della legge n.145 del 30 dicembre 2018.

Risultato di esercizio

In relazione all'integrale copertura, da parte dello Stato, dello squilibrio della gestione pari a 4.362 milioni, il risultato di esercizio è pari a zero.

2019

Gestione n. 12

Stato patrimoniale

Con riferimento alle voci più significative si osserva quanto segue:

Attività

Attivo circolante

Crediti verso gli iscritti, soci e terzi

Ammontano a complessivi 16 mln e sono pari alla somma algebrica tra il credito per prestazioni da recuperare (+29 mln) e l'importo accantonato al Fondo svalutazione crediti per prestazioni da recuperare (-13 mln).

Ratei attivi

Inseriti per 66 mln corrispondono ai contributi dovuti dai datori di lavoro per il mese di dicembre 2019, che hanno avuto manifestazione finanziaria nell'esercizio successivo.

Passività

Patrimonio netto

Avanzi economici riportati a nuovo

Tenuto conto che l'eccedenza delle uscite sulle entrate trova copertura nel trasferimento di pari importo da parte della G.I.A.S., l'avanzo patrimoniale al 31 dicembre 2019 è pari a 1 mln, come quello al 31 dicembre 2018.

Gestione n. 12

2019

Residui passivi

Debiti verso iscritti, soci e terzi per prestazioni dovute.

Pari a 98 mln, si riferiscono al debito verso gli iscritti per prestazioni istituzionali.

Debito verso lo Stato e altri soggetti pubblici.

Iscritti per 1 mln si riferiscono al debito per la contribuzione dovuta agli Istituti di Patronato ed Assistenza Sociale.

IL DIRETTORE CENTRALE
BILANCI, CONTABILITA' E SERVIZI FISCALI



IL DIRETTORE GENERALE



2019

Gestione n. 12

BILANCIO CONSUNTIVO

FONDO SPECIALE PER I TRATTAMENTI PENSIONISTICI A FAVORE DEL PERSONALE DELLE FERROVIE
DELLO STATO SPA ART. 43 DELLA LEGGE 23/12/1999 N. 488

SITUAZIONE PATRIMONIALE AL 31 DICEMBRE 2019

ATTIVO				
Codice Conto	Denominazione conto	Consistenza al 31/12/2019	Consistenza al 31/12/2018	Variazioni
B	IMMOBILIZZAZIONI			
II	Immobilizzazioni Materiali			
1	Terreni e fabbricati			
	Quota di partecipazione all'acquisizione di immobili strumentali adibiti ad uffici	10.618,95	12.380,28	-1.761,33
	TOTALE	10.618,95	12.380,28	-1.761,33
	TOTALE IMMOBILIZZAZIONI	10.618,95	12.380,28	-1.761,33
C	ATTIVO CIRCOLANTE			
II	Residui attivi			
2	Crediti verso iscritti, soci e terzi			
	Crediti per poste correttive e compensative di spese correnti	28.837.516,88	31.051.656,25	-2.214.139,37
	Fondo svalutazione crediti per prestazioni da recuperare	-12.940.229,27	-13.938.787,49	998.558,22
	TOTALE	15.897.287,61	17.112.868,76	-1.215.581,15
IV	Disponibilità liquide			
3	Denaro e valori in cassa			
	Rapporti di c/c tra le gestioni e la gestione per la produzione dei servizi	24.746.099,00	7.683.554,48	17.062.544,52
	TOTALE	24.746.099,00	7.683.554,48	17.062.544,52
	TOTALE ATTIVO CIRCOLANTE	40.643.386,61	24.796.423,24	15.846.963,37
D	RATEI E RISCONTI			
I	Ratei e Risconti			
1	Ratei attivi			
	Ratei attivi	66.111.288,92	76.813.300,00	-10.702.011,08
	TOTALE	66.111.288,92	76.813.300,00	-10.702.011,08
	TOTALE RATEI E RISCONTI	66.111.288,92	76.813.300,00	-10.702.011,08
	TOTALE ATTIVO	106.765.294,48	101.622.103,52	5.143.190,96

Gestione n. 12

2019

**FONDO SPECIALE PER I TRATTAMENTI PENSIONISTICI A FAVORE DEL PERSONALE DELLE FERROVIE
DELLO STATO SPA ART. 43 DELLA LEGGE 23/12/1999 N. 488**

SITUAZIONE PATRIMONIALE AL 31 DICEMBRE 2019

PASSIVO				
Codice Conto	Denominazione conto	Consistenza al 31/12/2019	Consistenza al 31/12/2018	Variazioni
A	PATRIMONIO NETTO			
VIII	Avanzi (Disavanzi) economici portati a nuovo			
1	Avanzi (Disavanzi) economici portati a nuovo			
	Avanzi esercizi precedenti	643.357,96	643.357,96	0,00
	TOTALE	643.357,96	643.357,96	0,00
	TOTALE PATRIMONIO NETTO	643.357,96	643.357,96	0,00
E	DEBITI			
I	Debiti			
10	Debiti verso iscritti, soci e terzi per prestazioni dovute			
	Debiti per le spese per prestazioni istituzionali	98.459.190,31	93.535.423,60	4.923.766,71
11	Debiti verso lo Stato ed altri soggetti pubblici			
	Debiti per trasferimenti passivi allo Stato e ad altri soggetti pubblici	995.746,21	1.216.321,96	-220.575,75
	TOTALE	99.454.936,52	94.751.745,56	4.703.190,96
	TOTALE DEBITI	99.454.936,52	94.751.745,56	4.703.190,96
F	RATEI E RISCONTI			
I	Ratei e Risconti			
1	Ratei passivi			
	Ratei passivi	6.667.000,00	6.227.000,00	440.000,00
	TOTALE	6.667.000,00	6.227.000,00	440.000,00
	TOTALE RATEI E RISCONTI	6.667.000,00	6.227.000,00	440.000,00
	TOTALE PASSIVO	106.765.294,48	101.622.103,52	5.143.190,96

IL PRESIDENTE

PASQUALE TRIDICO

2019

Gestione n. 12

**FONDO SPECIALE PER I TRATTAMENTI PENSIONISTICI A FAVORE DEL PERSONALE DELLE FERROVIE
DELLO STATO SPA ART. 43 DELLA LEGGE 23/12/1999 N. 488**

CONTO ECONOMICO DELL'ANNO 2019

Codice Conto	Denominazione conto	Consuntivo 2019	Consuntivo 2018	Variazioni
A	VALORE DELLA PRODUZIONE			
A. 01	PROVENTI E CORRISPETTIVI PER LA PRODUZIONE DELLE PRESTAZIONI E/O SERVIZI			
	ENTRATE ACCERTATE NELL'ESERCIZIO			
	Aliquote contributive a carico dei datori di lavoro e/o degli iscritti	500.375.635,27	611.276.374,93	-110.900.739,66
	Poste correttive e compensative di entrate correnti per proventi e corrispettivi derivanti dalla vendita di beni e/o prestazione di servizi	-9.766,87	-68.642,80	58.875,93
	Quote di partecipazione degli iscritti all'onere di specifiche gestioni	2.942.276,07	3.960.298,60	-1.018.022,53
	RETTIFICA DELLE ENTRATE ACCERTATE NELL'ESERCIZIO CON I MOVIMENTI DEI RATEI E DEI RISCONTI			
	Contributi a carico dei datori di lavoro e/o degli iscritti (Ratei attivi finali)	66.111.288,92	76.813.300,00	-10.702.011,08
	Contributi a carico dei datori di lavoro e/o degli iscritti (Ratei attivi iniziali)	-76.813.300,00	-78.643.000,00	1.829.700,00
	TOTALE PROVENTI E CORRISPETTIVI PER LA PRODUZIONE DELLE PRESTAZIONI E/O SERVIZI	492.606.133,39	613.338.330,73	-120.732.197,34
A. 05	ALTRI RICAVI E PROVENTI			
	ENTRATE ACCERTATE NELL'ESERCIZIO			
	Entrate non classificabili in altre voci	14.850,94	18.287,30	-3.436,36
	Rimborso da parte GIAS a copertura del disavanzo di gestione	4.361.874.941,99	4.196.140.875,44	165.734.066,55
	Trasferimenti da GIAS	1.858.000,00	1.858.000,00	0,00
	Trasferimenti da parte di altri Enti del settore pubblico	4.296,08	216.727,82	-212.431,74
	Valori di copertura di periodi assicurativi	18.972.447,48	19.586.852,55	-614.405,07
	TOTALE ALTRI RICAVI E PROVENTI	4.382.724.536,49	4.217.820.743,11	164.903.793,38
	TOTALE VALORE DELLA PRODUZIONE	4.875.330.669,88	4.831.159.073,84	44.171.596,04
B	COSTO DELLA PRODUZIONE			
B. 06	COSTI PER ACQUISTO MATERIE PRIME, SUSSIDIARIE, CONSUMO E MERCI			
B. 06 A	PRESTAZIONI ISTITUZIONALI			
	SPESE IMPEGNATE NELL'ESERCIZIO			
	Poste correttive e compensative di spese correnti per prestazioni istituzionali	13.656.161,44	16.712.127,68	-3.055.966,24
	Spese per prestazioni	-4.879.362.350,05	-4.831.688.146,61	-47.674.203,44
	RETTIFICA DELLE SPESE IMPEGNATE NELL'ESERCIZIO CON I MOVIMENTI DEI RATEI, DEI RISCONTI E DELLE RIMANENZE			
	Spese per prestazioni istituzionali (Ratei passivi finali)	-6.667.000,00	-6.227.000,00	-440.000,00
	Spese per prestazioni istituzionali (Ratei passivi iniziali)	6.227.000,00	0,00	6.227.000,00
	TOTALE COSTI PER ACQUISTO MATERIE PRIME, SUSSIDIARIE, CONSUMO E MERCI	-4.866.146.188,61	-4.821.203.018,93	-44.943.169,68
B. 14	ONERI DIVERSI DI GESTIONE			
	SPESE IMPEGNATE NELL'ESERCIZIO			

Gestione n. 12

2019

		Oneri per il trasferimento allo Stato delle economie derivanti dalla riduzione degli stanziamenti relativi a spese di amministrazione	-2.349.922,67	-2.435.143,67	85.221,00
		Spese di amministrazione	-690.929,23	-786.491,28	95.562,05
		Spese non classificabili in altre voci	-7.769,71	-10.953,59	3.183,88
		Trasferimenti passivi	-995.746,21	-1.226.865,77	231.119,56
		Trasferimento dalle gestioni previdenziali delle riduzioni dei trattamenti pensionistici di importo elevato per accantonamento - art. 1, commi da 261 a 263 della Legge 30 dicembre 2018, n. 145	-728.724,70	0,00	-728.724,70
		Valori di copertura di periodi assicurativi	-4.444.638,57	-5.259.266,51	814.627,94
		TOTALE ONERI DIVERSI DI GESTIONE	-9.217.731,09	-9.718.720,82	500.989,73
		TOTALE COSTO DELLA PRODUZIONE	-4.875.363.919,70	-4.830.921.739,75	-44.442.179,95
		DIFFERENZA TRA VALORI E COSTI DELLA PRODUZIONE (A) + (-B)	-33.249,82	237.334,09	-270.583,91
C		PROVENTI E ONERI FINANZIARI			
C. 17		INTERESSI PASSIVI ED ALTRI ONERI FINANZIARI			
		SPESE IMPEGNATE NELL'ESERCIZIO			
		Oneri finanziari	-18.790,75	-67.198,34	48.407,59
		TOTALE INTERESSI PASSIVI ED ALTRI ONERI FINANZIARI	-18.790,75	-67.198,34	48.407,59
		TOTALE PROVENTI E ONERI FINANZIARI	-18.790,75	-67.198,34	48.407,59
E		PROVENTI E ONERI STRAORDINARI			
E. 23		SOPRAVVENIENZE PASSIVE ED INSUSSISTENZE DELL'ATTIVO DERIVANTI DALLA GESTIONE DEI RESIDUI			
		SOPRAVVENIENZE PASSIVE ED INSUSSISTENZE DELL'ATTIVO DERIVANTI DALLA GESTIONE DEI RESIDUI			
		Eliminazione residui attivi	-544.439,29	-226.244,29	-318.195,00
		Prelievo dal Fondo svalutazione crediti per prestazioni da recuperare	998.558,22	470.966,27	527.591,95
		TOTALE SOPRAVVENIENZE PASSIVE ED INSUSSISTENZE DELL'ATTIVO DERIVANTI DALLA GESTIONE DEI RESIDUI	454.118,93	244.721,98	209.396,95
		TOTALE PROVENTI E ONERI STRAORDINARI	454.118,93	244.721,98	209.396,95
		RISULTATO PRIMA DELLE IMPOSTE (A) + (-B) + (-C) + (-D) + (E)	402.078,36	414.857,73	-12.779,37
F		IMPOSTE DELL'ESERCIZIO			
F. 01		IMPOSTE DELL'ESERCIZIO			
		SPESE IMPEGNATE NELL'ESERCIZIO			
		Imposte su operazioni commerciali ed altri oneri tributari	-402.078,36	-414.857,73	12.779,37
		TOTALE IMPOSTE DELL'ESERCIZIO	-402.078,36	-414.857,73	12.779,37
		TOTALE IMPOSTE DELL'ESERCIZIO	-402.078,36	-414.857,73	12.779,37
		AVANZO ECONOMICO / DISAVANZO ECONOMICO	0,00	0,00	0,00

2019

Gestione n. 12

ALLEGATI

Gestione Ferrovie dello Stato

Allegato 1

CONTRIBUTO A CARICO DEGLI ISCRITTI

DESCRIZIONE	CONSUNTIVO 2019				CONSUNTIVO 2018	VARIAZIONI
	ACCERTATI NEL 2019	Rateo al 31.12.2018	Rateo al 31.12.2019	DATO ECONOMICO		
CONTRIBUTI RELATIVI AL PERSONALE TRANSITATO IN INPS	2.062.661,00	0,00	0,00	2.062.661,00	2.584.637,49	-521.976,49
CONTRIBUTI RISCOSSI CON DM	498.312.974,27	76.813.300,00	66.111.288,92	487.610.963,19	606.862.037,44	-119.251.074,25
TOTALE	500.375.635,27	76.813.300,00	66.111.288,92	489.673.624,19	609.446.674,93	-119.773.050,74

Gestione Ferrovie dello Stato

Allegato 2

QUOTE DI PARTECIPAZIONE DEGLI ISCRITTI

DESCRIZIONE	CONSUNTIVO 2019	CONSUNTIVO 2018	VARIAZIONI
CONTRIBUTI VOLONTARI GESTIONE FERROVIE DELLO STATO	480.990,52	1.028.182,04	-547.191,52
CONTRIBUTO DI SOLIDARIETÀ DI CUI ALL'ART.1, C.486, LEGGE N.147/2013	0,00	2,70	-2,70
PROVENTI DERIVANTI DAL DIVIETO DI CUMULO TRA PENSIONE EREDITI DA LAVORO	29.905,70	194.746,74	-164.841,04
RIDUZIONE DEI TRATTAMENTI PREVIDENZIALI AI SENSI DELL'ART. 1 COMMA 261 DELLA LEGGE 145/2018	728.724,70	0,00	728.724,70
RISERVE E VALORI CAPITALI DI RISCATTO VERSATI DAGLI ISCRITTI GESTIONE FERROVIE DELLO STATO	1.702.655,15	2.737.367,12	-1.034.711,97
TOTALE	2.942.276,07	3.960.298,60	-1.018.022,53

Gestione n. 12

2019

Gestione Ferrovie dello Stato

Allegato 3

SPESE PER PRESTAZIONI ISTITUZIONALI

DESCRIZIONE	CONSUNTIVO 2019				CONSUNTIVO 2018	VARIAZIONI
	IMPEGNATO NEL 2019	Rateo al 31.12.2018	Rateo al 31.12.2019	DATO ECONOMICO		
RATE DI PENSIONE	4.879.362.350,05	6.227.000,00	6.667.000,00	4.879.802.350,05	4.837.915.146,61	41.887.203,44
TOTALE A CARICO DELLA GESTIONE (A)	4.879.362.350,05	6.227.000,00	6.667.000,00	4.879.802.350,05	4.837.915.146,61	41.887.203,44

- QUOTE A CARICO DELLA GIAS:

IMPORTO AGGIUNTIVO - ART.70, C.7, L. 388/2000	13.581,02	0,00	0,00	13.581,02	15.654,18	-2.073,16
LAVORATORI PRECOCI - ART.1 COMMA DA 199 A 205 LEGGE 232/2016	1.008.452,14	0,00	0,00	1.008.452,14	319.048,12	689.404,02
MODIFICA PEREQUAZIONE AUTOMATICA - ART. 69, CO. 1, L. 388/2000	15.589.228,00	0,00	0,00	15.589.228,00	25.058.537,00	-9.469.309,00
ONERE DERIVANTE DALL'ABOLIZIONE DELLA PENALIZZAZIONE PER L'ACCESSO ALLA PENSIONE ANTICIPATA CON ETÀ INFERIORE A 62 ANNI- AI SENSI DELL'ART.1, COMMA 299, DELLA LEGGE N. 208/2015 -COMMA 113 L. 190/2014 - COMMA 194 L. 232/2016	3.203.000,00	0,00	0,00	3.203.000,00	2.392.500,00	810.500,00
ONERE PER CUMULO PERIODI ASSICURATIVI A FINI PENSIONISTICI - ART. 1, CO. 239 E SS., L. 228/2012	3.411.600,00	0,00	0,00	3.411.600,00	2.250.805,69	1.160.794,31
ONERE PER L'APPLICAZIONE IN MISURA INTERA DELLA PEREQUAZIONE - ART. 5, CO. 6, L. 127/2007	6.751.608,00	0,00	0,00	6.751.608,00	6.751.608,00	0,00
ONERE PER L'ESTENSIONE DEL REGIME DI CUI ALL'ART. 1, CO. 9.L. 243/2004 ("OPZIONE DONNA") - ART. 1, CO. 281, L. 208/2015	557.104,13	0,00	0,00	557.104,13	427.023,76	130.080,37
PENSIONAMENTI ANTICIPATI PER ADDETTI A LAVORAZIONI PARTICOLARMENTE FATICOSE E PESANTI - D. LGS. 67/2011	1.771.383,71	0,00	0,00	1.771.383,71	656.898,31	1.114.485,40
PENSIONAMENTO ANTICIPATO EX ART 15 D.L. N. 4/2019	8.632.072,87	0,00	0,00	8.632.072,87	0,00	8.632.072,87
PENSIONE QUOTA 100 - ART 14 D.L. N. 4/2019	27.530.640,85	0,00	0,00	27.530.640,85	0,00	27.530.640,85
RICONOSCIMENTO PEREQUAZIONE ART.1 D.L. 65/2015 (SENTENZA C.C. 70/2015)	19.477.615,00	0,00	0,00	19.477.615,00	17.484.100,00	1.993.515,00
SALVAGUARDATI - ART. 1, CO. 194 E SS., L. 147/2013 (QUINTA SALVAGUARDIA)	20.932,65	0,00	0,00	20.932,65	20.711,22	221,43

2019

Gestione n. 12

SALVAGUARDATI - ART. 1, CO. 231, L. 228/2012 (TERZA SALVAGUARDIA)	46.567,15	0,00	0,00	46.567,15	69.505,30	-22.938,15
SALVAGUARDATI - ART. 1, CO. 263-270, L. 208/2015 (SETTIMA SALVAGUARDIA)	168.236,37	0,00	0,00	168.236,37	212.654,43	-44.418,06
SALVAGUARDATI - ART. 22, CO. 1 D.L. 95/2012, CONV. CON L. 135/2012 (SECONDA SALVAGUARDIA)	194.824,77	0,00	0,00	194.824,77	208.683,20	-13.858,43
SALVAGUARDATI - ART. 2, L. 147/2014 (SESTA SALVAGUARDIA)	580.350,65	0,00	0,00	580.350,65	930.175,23	-349.824,58
SALVAGUARDATI - ARTT. 11 E 11-BIS, D.L. 102/2013, CONV. CON L. 124/2013 (QUARTA SALVAGUARDIA)	0,00	0,00	0,00	0,00	39.635,92	-39.635,92
SALVAGUARDATI - L. 232/2016 (OTTAVA SALVAGUARDIA)	332.088,99	0,00	0,00	332.088,99	307.148,32	24.940,67
SOMMA AGGIUNTIVA - ART. 5, CO. 1-4, L. 127/2007	1.720.342,00	0,00	0,00	1.720.342,00	1.746.218,29	-25.876,29
TOTALIZZAZIONE PERIODI ASSICURATIVI - D. LGS. 42/2006	312.349,58	0,00	0,00	312.349,58	314.047,27	-1.697,69
TOTALE A CARICO GIAS (B)	91.321.977,88	0,00	0,00	91.321.977,88	59.204.954,24	32.117.023,64
SPESE PER PRESTAZIONI ISTITUZIONALI (A+B)	4.970.684.327,93	6.227.000,00	6.667.000,00	4.971.124.327,93	4.897.120.100,85	74.004.227,08

Gestione n. 12

2019

Gestione Ferrovie dello Stato

Allegato 4

TRASFERIMENTI PASSIVI

DESCRIZIONE	CONSUNTIVO 2019	CONSUNTIVO 2018	VARIAZIONI
CONTRIBUZIONE A FAVORE DEGLI ENTI DI PATRONATO E DI ASSISTENZA SOCIALE	995.746,21	1.216.321,96	-220.575,75
VALORI PER LA COPERTURA DEI PERIODI ASSICURATIVI TRASFERITI AD ALTRI ENTI DI PREVIDENZA	0,00	10.543,81	-10.543,81
TOTALE	995.746,21	1.226.865,77	-231.119,56

Gestione Ferrovie dello Stato

Allegato 5

POSTE CORRETTIVE E COMPENSATIVE DELLE ENTRATE CORRENTI

DESCRIZIONE	CONSUNTIVO 2019	CONSUNTIVO 2018	VARIAZIONI
RIMBORSO DI CONTRIBUTI	654,72	59.307,26	-58.652,54
RIMBORSO DI RISERVE E DI VALORI CAPITALI	9.112,15	9.335,54	-223,39
TOTALE	9.766,87	68.642,80	-58.875,93



Rendiconto 2019

13. FONDO SPECIALE DI PREVIDENZA PER IL PERSONALE DIPENDENTE DA
IMPRESE ESERCENTI MINIERE, CAVE E TORBIERE



RENDICONTO 2019

13. FONDO SPECIALE DI PREVIDENZA PER IL PERSONALE DIPENDENTE DA IMPRESE ESERCENTI MINIERE, CAVE E TORBIERE

RELAZIONE DEL DIRETTORE GENERALE

- Sintesi della situazione economica e patrimoniale

BILANCIO CONSUNTIVO

- Situazione patrimoniale al 31 dicembre 2019
- Conto economico

ALLEGATI

- Contributi a carico dei datori di lavoro e degli iscritti
- Spese per prestazioni istituzionali

Gestione n. 13

2019

RELAZIONE DEL DIRETTORE GENERALE

Il rendiconto dell'anno 2019 della Gestione speciale di previdenza per i dipendenti delle imprese esercenti, miniere, cave e torbiere, presenta un disavanzo economico di esercizio di 8,829 mln.

Per effetto del risultato di esercizio, il disavanzo patrimoniale al 31 dicembre 2019 è di 590,257 mln, importo che risente del contributo per il ripiano delle anticipazioni di bilancio, pari a Euro 42,082 mln.

Una visione immediata dell'andamento della Gestione è fornita dal prospetto che segue in cui vengono riportate le risultanze sintetiche relative all'ultimo quinquennio.

Risultato di esercizio e situazione patrimoniale in mln

Anno	Risultato di esercizio	Situazione patrimoniale al 31 dicembre
2015	-13,728	-592,568
2016	-11,326	-603,894
2017	-10,242	-614,136
2018	-9,374	-581,428
2019	-8,829	-590,257

La Gestione speciale di previdenza integrativa dell'assicurazione generale obbligatoria è stata istituita presso l'INPS con la legge n. 5 del 3 gennaio 1960. Alla Gestione sono obbligatoriamente iscritti tutti i dipendenti da imprese esercenti miniere, cave e torbiere con lavorazione anche se parziale in sotterraneo. La gestione eroga agli iscritti la pensione anticipata di vecchiaia, la pensione di anzianità e, ai loro superstiti, la reversibilità sia della quota di pensione A.G.O., sia della quota di pensione integrativa.

Si riportano in forma aggregata, nella sintesi economico patrimoniale che segue, i valori della Gestione riferiti all'anno 2019, raffrontati con i corrispondenti dati per l'anno 2018.

2019

Gestione n. 13

GESTIONE SPECIALE DI PREVIDENZA PER I DIPENDENTI DA IMPRESE ESERCENTI MINIERE, CAVE E TORBIERE

SINTESI DELLA SITUAZIONE ECONOMICA E PATRIMONIALE
(dati in migliaia)

DENOMINAZIONE CONTO	CONSUNTIVO 2019	CONSUNTIVO 2018	VARIAZIONI
AVANZO/DISAVANZO PATRIMONIALE NETTO ALL'INIZIO DELL'ESERCIZIO:			
Ripiano delle anticipazioni di bilancio	42.082	0	42.082
Riserve Legali	0	0	0
Avanzo/Disavanzo	-623.510	-614.136	-9.374
Totale	-581.428	-614.136	32.708
VALORE DELLA PRODUZIONE			
PROVENTI E CORRISPETTIVI PER LA PRODUZIONE DELLE PRESTAZIONI E/O SERVIZI			
Aliquote contributive a carico dei datori di lavoro e/o degli iscritti	1.609	1.567	42
TOTALE PROVENTI E CORRISPETTIVI PER LA PRODUZIONE DELLE PRESTAZIONI E/O SERVIZI	1.609	1.567	42
ALTRI RICAVI E PROVENTI			
Altre Entrate	6	5	1
Trasferimenti da altre gestioni dell'I.N.P.S.	10.453	11.005	-552
Trasferimenti da GIAS	54	41	13
TOTALE ALTRI RICAVI E PROVENTI	10.513	11.051	-538
TOTALE VALORE DELLA PRODUZIONE	12.122	12.618	-496
COSTO DELLA PRODUZIONE			
COSTI PER ACQUISTO MATERIE PRIME, SUSSIDIARIE, CONSUMO E MERCÌ			
Poste correttive e compensative di spese correnti per prestazioni istituzionali	1.800	1.994	-194
Spese per prestazioni	-22.291	-23.587	1.296
TOTALE COSTI PER ACQUISTO MATERIE PRIME, SUSSIDIARIE, CONSUMO E MERCÌ	-20.491	-21.593	1.102
AMMORTAMENTI E SVALUTAZIONI	-40	0	-40
ONERI DIVERSI DI GESTIONE			
Oneri per il trasferimento allo Stato delle economie derivanti dalla riduzione degli stanziamenti relativi a spese di amministrazione	-69	-76	7
Spese di amministrazione	-328	-347	19
Spese non classificabili in altre voci	-2	-2	0
Trasferimenti passivi	-8	-8	0
TOTALE ONERI DIVERSI DI GESTIONE	-407	-433	26
TOTALE COSTO DELLA PRODUZIONE	-20.938	-22.026	1.088
DIFFERENZA TRA VALORI E COSTI DELLA PRODUZIONE (A) + (-B)	-8.815	-9.408	593
PROVENTI ED ONERI FINANZIARI			
Interessi passivi ed altri oneri finanziari	0	-1	0
Altri redditi e proventi patrimoniali	0	0	0
PROVENTI ED ONERI FINANZIARI	0	-1	1
RETTIFICHE DI VALORE DI ATTIVITA' FINANZIARIE	0	0	0
PROVENTI ED ONERI STRAORDINARI	0	48	-48
RISULTATO D'ESERCIZIO PRIMA DELLE IMPOSTE	9.845	-9.361	545
IMPOSTE DELL'ESERCIZIO	-13	-13	0
RISULTATO D'ESERCIZIO	-8.829	-9.374	546
AVANZO/DISAVANZO PATRIMONIALE NETTO AL TERMINE DELL'ESERCIZIO:			
Ripiano delle anticipazioni di bilancio	42.082	42.082	0

Gestione n. 13

2019

Riserve Legali	0	0	0
Avanzo/Disavanzo	-632.339	-623.510	-8.829
Totale	-590.257	-581.428	-8.829

- Eventuali discordanze nelle somme algebriche sono dovute ad arrotondamenti all'unità di mgl.

Valore della produzione 12,122 mln

Il gettito contributivo esposto nell'allegato 1 ammonta a 1,609 mln, con un aumento di 42.816 Euro rispetto all'anno precedente.

Il 50% degli oneri contributivi della gestione è a carico dell'assicurazione generale obbligatoria per l'invalidità, la vecchiaia ed i superstiti dei lavoratori dipendenti (FPLD), mentre al restante 50% si provvede mediante il versamento, da parte del datore di lavoro, di uno speciale contributo a percentuale di misura diversa a seconda che debba essere corrisposto per dipendenti addetti o non addetti a lavori in sotterraneo. Il suo importo è per 2/3 a carico dei datori di lavoro e per 1/3 a carico dei lavoratori.

I trasferimenti da altre gestioni dell'INPS ammontano complessivamente a 10,453 mln ed attengono, come già detto, al concorso del Fondo pensioni lavoratori dipendenti, commisurato al 50% degli oneri risultanti a carico della Gestione, secondo quanto previsto dall'art. 8 della legge n. 5/1960.

I trasferimenti dalla Gestione degli interventi assistenziali e di sostegno alle gestioni previdenziali (GIAS), ovvero gli importi che lo Stato trasferisce ad integrazione di minori entrate per effetto di disposizioni legislative, sono determinati in 54.263 Euro.

Le entrate non classificabili in altre voci ammontano complessivamente a 5.791 Euro ed attengono principalmente ad entrate di varia natura, ed in parte minore ad ammende, multe e sanzioni civili ed agli interessi di dilazione e di differimento.

Costo della produzione 20,938 mln

La spesa per prestazioni ammonta complessivamente a 22,307 mln, con una diminuzione di 1,296 mln rispetto all'anno precedente.

L'importo viene analizzato nell'allegato n. 2 dove risultano esposti anche tutti gli oneri di natura non previdenziale, di cui 6,621 mln a carico della Gestione degli interventi assistenziali e di

2019

Gestione n. 13

sostegno alle gestioni previdenziali, con una diminuzione di 41.993 Euro Euro rispetto all'anno precedente, e 696.235 Euro a carico della Gestione prestazioni temporanee per assegni al nucleo familiare, con una diminuzione di 29.188 Euro rispetto al rendiconto dell'anno 2018.

Nella tabella che segue, si riportano, con riferimento agli ultimi cinque anni, i dati concernenti il numero degli iscritti, il numero delle pensioni in pagamento, il gettito contributivo e l'onere delle prestazioni, con i relativi rapporti.

Iscritti e pensioni in essere alla fine dell'anno e ammontare contributi e prestazioni

Anno	Iscritti	Pensioni	Contrib. (in mln)	Prestaz. (1) (in mln)	Rapporto	
					Iscritti/ Pens.	Contr./ prest.
2015	1.424	6.346	1,459	25,015	0,22	0,06
2016	1.333	6.196	1,523	24,303	0,21	0,06
2017	1.270	6.028	1,468	24,380	0,21	0,06
2018	1.338	5.982	1,567	23,595	0,22	0,06
2019	1.298	5.882	1,609	22,307	0,22	0,07

(1) Gli importi indicati sono al netto degli oneri pensionistici ritenuti di natura non previdenziale, posti a carico della Gestione degli interventi assistenziali e di sostegno alle gestioni previdenziali ai sensi dell'art. 37 della legge n. 88/1989.

Le poste correttive e compensative di spese correnti per prestazioni istituzionali, determinate in 1,800 mln, si riferiscono a recuperi di prestazioni effettuati nel corso dell'anno.

L'accantonamento al fondo svalutazione crediti contributivi, per l'esercizio in esame, ammonta a 36.360 Euro. Le percentuali di svalutazione da applicare ai crediti verso le aziende tenute al pagamento a mezzo DM sono stabilite con determinazione del Direttore Generale n. 171 del 24 aprile 2020 secondo le seguenti misure:

- a) fino all'anno 2013, il 99,00%
- b) fino all'anno 2014, l'73,90%
- c) fino all'anno 2015, il 73,90%
- d) fino all'anno 2016, il 61,20%
- e) fino all'anno 2017, il 49,60%
- f) fino all'anno 2018, il 36,50%
- g) fino all'anno 2019, il 18,50%.

Gestione n. 13

2019

Gli oneri per il trasferimento allo Stato, quantificati in 69.221 Euro, rappresentano le economie prodotte dalla riduzione degli stanziamenti relativi alle spese di amministrazione della Gestione, determinati in attuazione delle norme di riduzione delle spese di funzionamento dell'Istituto.

Le spese di amministrazione, determinate in 328.416 Euro, rappresentano la quota parte delle spese di amministrazione complessive dell'Istituto, attribuite alla Gestione in base ai criteri previsti dall'art.57 del Regolamento per l'amministrazione e la contabilità dell'INPS.

Nella tabella che segue si riportano, per grandi aggregati, i dati delle spese di amministrazione a carico della Gestione rispettivamente per gli anni 2019 e 2018.

Spese di amministrazione attribuite alla Gestione

Tipologia di spese	ANNO 2018	ANNO 2019
- Spese per il personale	254.722,70	245.582,72
- Servizi postali, bancari e di altri enti	31.843,27	33.570,19
- Spese postali e telefoniche	11.164,00	10.201,00
- Spese di gestione e conduzione immobili strumentali	22.515,00	21.387,00
- Spese legali	5.865,68	2.400,29
- Servizi e dispositivi informatici	17.257,00	16.117,00
- Servizi di riscossione dei contributi resi dagli ADR	144,00	401,00
- Altre spese	20.213,81	19.230,40
<i>Totale spese</i>	363.725,46	348.889,60
- Meno recuperi	15.548,00	11.569,00
- Meno residui insussistenti passivi	1.624,00	8.905,00
<i>Totale spese nette</i>	346.553,46	328.415,60

Spese non classificabili in altre voci, quantificate in 2.110 euro, attengono interamente ad uscite di varia natura.

I trasferimenti passivi ammontano complessivamente a 7.506 Euro e si riferiscono alle somme da trasferire allo Stato per 4.513 Euro e a contribuzioni da trasferire per il finanziamento degli Istituti di patronato e di assistenza sociale per 2.993 Euro.

2019

Gestione n. 13

L'eliminazione per irrecuperabilità o insussistenza dei crediti contributivi e delle prestazioni da recuperare, risulta pari a 7.362 Euro ed è compensata dai corrispondenti prelievi dai Fondi di svalutazione, rispettivamente per 98 Euro e 7.264 Euro.

Gli oneri tributari, pari a 13.104 Euro, si riferiscono esclusivamente agli oneri relativi all'imposta regionale sulle attività produttive.

Risultato di esercizio:

L'esercizio in esame si è chiuso con un disavanzo economico di 8,829 mln, rispetto a 9,374 mln dell'esercizio precedente.

STATO PATRIMONIALE

Attivo

Immobilizzazioni:

Le immobilizzazioni materiali, pari a 5.047 Euro, riguardano la quota di partecipazione all'acquisizione di immobili strumentali adibiti ad uffici, e rappresenta la quota parte del valore degli immobili strumentali adibiti ad uso ufficio complessivamente rappresentati nel bilancio generale dell'Istituto, attribuita alla Gestione in base ai criteri previsti dall'art. 68 del Regolamento per l'amministrazione e la contabilità dell'INPS.

Attivo circolante:

I crediti per aliquote contributive a carico dei datori di lavoro e/o degli iscritti, risultano pari a 432.148 Euro, rettificati dal Fondo svalutazione crediti contributivi per 318.688 Euro.

I crediti per poste correttive e compensative di spese correnti, risultano pari a 95.500 Euro, rettificati dal Fondo svalutazione crediti per prestazioni da recuperare per 42.975 Euro.

Gestione n. 13

2019

Ratei e risconti:

I ratei attivi sono stati accertati in 204.728 Euro e si riferiscono alla quota dei contributi di competenza dell'anno 2019, che verranno riscossi nell'anno 2020.

Passivo**Debiti:**

Il debito in conto corrente risulta pari a 589,884 mln, con una diminuzione di 8,986 mln rispetto all'inizio dell'anno.

Ratei e risconti:


I ratei passivi sono stati determinati in 72.873 Euro e si riferiscono alle prestazioni di competenza dell'esercizio 2019, che avranno la loro manifestazione finanziaria nell'anno 2020.

Patrimonio netto


Ripiano delle anticipazioni di bilancio, pari a 42,082 mln, evidenzia la quota parte delle anticipazioni di bilancio concesse dallo Stato ai sensi dell'art. 35, comma 3, della legge 448/1998, attribuita alla gestione a titolo definitivo così come quantificata dalla Conferenza dei Servizi ai sensi dell'art.1 commi 178 e 179 della legge 27 dicembre 2017, n. 205.

Per effetto della somma algebrica derivante dal ripiano delle anticipazioni di bilancio e del disavanzo economico d'esercizio, il disavanzo patrimoniale della Gestione al 31 dicembre 2019, passa da 581,429 mln a 590,257 mln.

IL DIRETTORE CENTRALE
BILANCI, CONTABILITA' E SERVIZI FISCALI



IL DIRETTORE GENERALE



2019

Gestione n. 13

BILANCIO CONSUNTIVO

GESTIONE SPECIALE DI PREVIDENZA PER I DIPENDENTI DA IMPRESE ESERCENTI MINIERE, CAVE E TORBIERE

SITUAZIONE PATRIMONIALE AL 31 DICEMBRE 2019

ATTIVO				
Codice Conto	Denominazione conto	Consistenza al 31/12/2019	Consistenza al 31/12/2018	Variazioni
B	IMMOBILIZZAZIONI			
II	Immobilizzazioni Materiali			
1	Terreni e fabbricati			
	Quota di partecipazione all'acquisizione di immobili strumentali adibiti ad uffici	5.047,45	5.455,15	-407,70
	TOTALE	5.047,45	5.455,15	-407,70
	TOTALE IMMOBILIZZAZIONI	5.047,45	5.455,15	-407,70
C	ATTIVO CIRCOLANTE			
II	Residui attivi			
2	Crediti verso iscritti, soci e terzi			
	Crediti per aliquote contributive a carico dei datori di lavoro e/o degli iscritti	432.148,00	330.136,00	102.012,00
	Crediti per poste correttive e compensative di spese correnti	95.500,19	103.072,54	-7.572,35
	Fondo svalutazione crediti contributivi	-318.688,15	-282.425,26	-36.262,89
	Fondo svalutazione crediti per prestazioni da recuperare	-42.975,09	-46.382,64	3.407,55
	TOTALE	165.984,95	104.400,64	61.584,31
	TOTALE ATTIVO CIRCOLANTE	165.984,95	104.400,64	61.584,31
D	RATEI E RISCONTI			
I	Ratei e Risconti			
1	Ratei attivi			
	Ratei attivi	204.728,00	201.555,31	3.172,69
	TOTALE	204.728,00	201.555,31	3.172,69
	TOTALE RATEI E RISCONTI	204.728,00	201.555,31	3.172,69
	TOTALE ATTIVO	375.760,40	311.411,10	64.349,30

Gestione n. 13

2019

GESTIONE SPECIALE DI PREVIDENZA PER I DIPENDENTI DA IMPRESE ESERCENTI MINIERE, CAVE E TORBIERE

SITUAZIONE PATRIMONIALE AL 31 DICEMBRE 2019

PASSIVO				
Codice Conto	Denominazione conto	Consistenza al 31/12/2019	Consistenza al 31/12/2018	Variazioni
A	PATRIMONIO NETTO			
V	Contributi per ripiano disavanzi			
1	Contributi per ripiano disavanzi			
	Ripiano delle anticipazioni di bilancio	42.081.551,23	42.081.551,23	0,00
	TOTALE	42.081.551,23	42.081.551,23	0,00
VIII	Avanzi (Disavanzi) economici portati a nuovo			
1	Avanzi (Disavanzi) economici portati a nuovo			
	Disavanzo economico esercizi precedenti	-623.510.492,29	-614.136.065,64	-9.374.426,65
	TOTALE	-623.510.492,29	-614.136.065,64	-9.374.426,65
IX	Avanzo (Disavanzo) economico d'esercizio			
1	Avanzo (Disavanzo) economico d'esercizio			
	Disavanzo economico d'esercizio	-8.828.517,68	-9.374.426,65	545.908,97
	TOTALE	-8.828.517,68	-9.374.426,65	545.908,97
	TOTALE PATRIMONIO NETTO	-590.257.458,74	-581.428.941,06	-8.828.517,68
E	DEBITI			
I	Debiti			
10	Debiti verso iscritti, soci e terzi per prestazioni dovute			
	Debiti per le spese per prestazioni istituzionali	617.449,28	694.015,54	-76.566,26
11	Debiti verso lo Stato ed altri soggetti pubblici			
	Debiti per trasferimenti passivi allo Stato e ad altri soggetti pubblici	3.211,03	3.354,56	-143,53
12	Debiti diversi			
	Debiti per oneri finanziari	55.469,63	55.469,63	0,00
	Rapporti di c/c tra le Gestioni e la Gestione per la produzione dei servizi	589.884.215,86	580.897.766,43	8.986.449,43
	TOTALE	590.560.345,80	581.650.606,16	8.909.739,64
	TOTALE DEBITI	590.560.345,80	581.650.606,16	8.909.739,64
F	RATEI E RISCONTI			
I	Ratei e Risconti			
1	Ratei passivi			
	Ratei passivi	72.873,34	89.746,00	-16.872,66
	TOTALE	72.873,34	89.746,00	-16.872,66
	TOTALE RATEI E RISCONTI	72.873,34	89.746,00	-16.872,66
	TOTALE PASSIVO	375.760,40	311.411,10	64.349,30

IL PRESIDENTE
PASQUALE TRIDICO

2019

Gestione n. 13

GESTIONE SPECIALE DI PREVIDENZA PER I DIPENDENTI DA IMPRESEESERCENTI MINIERE, CAVE E TORBIERE

CONTO ECONOMICO DELL'ANNO 2019

Codice Conto	Denominazione conto	Consuntivo 2019	Consuntivo 2018	Variazioni
A	VALORE DELLA PRODUZIONE			
A. 01	PROVENTI E CORRISPETTIVI PER LA PRODUZIONE DELLE PRESTAZIONI E/O SERVIZI			
	ENTRATE ACCERTATE NELL'ESERCIZIO			
	Aliquote contributive a carico dei datori di lavoro e/o degli iscritti	1.606.326,55	1.561.147,59	45.178,96
	RETTIFICA DELLE ENTRATE ACCERTATE NELL'ESERCIZIO CON I MOVIMENTI DEI RATEI E DEI RISCONTI			
	Contributi a carico dei datori di lavoro e/o degli iscritti (Ratei attivi finali)	204.728,00	201.555,31	3.172,69
	Contributi a carico dei datori di lavoro e/o degli iscritti (Ratei attivi iniziali)	-201.555,31	-196.019,57	-5.535,74
	TOTALE PROVENTI E CORRISPETTIVI PER LA PRODUZIONE DELLE PRESTAZIONI E/O SERVIZI	1.609.499,24	1.566.683,33	42.815,91
A. 05	ALTRI RICAVI E PROVENTI			
	ENTRATE ACCERTATE NELL'ESERCIZIO			
	Concorso del F.P.L.D. alla gestione minatori Art. 8, L. 5/1960	10.453.053,59	11.004.609,82	-551.556,23
	Entrate non classificabili in altre voci	5.791,01	4.978,83	812,18
	Recupero del contributo in conto interessi sui mutui concessi ai conduttori per l'acquisto degli immobili dell'istituto (Investimenti unitari) ai sensi dell'art.6, comma 9, del D.LGS. n.104/1996	20,17	52,50	-32,33
	Trasferimenti da GIAS	54.263,02	41.237,88	13.025,14
	TOTALE ALTRI RICAVI E PROVENTI	10.513.127,79	11.050.879,03	-537.751,24
	TOTALE VALORE DELLA PRODUZIONE	12.122.627,03	12.617.562,36	-494.935,33
B	COSTO DELLA PRODUZIONE			
B. 06	COSTI PER ACQUISTO MATERIE PRIME, SUSSIDIARIE, CONSUMO E MERCI			
B. 06 A	PRESTAZIONI ISTITUZIONALI			
	SPESE IMPEGNATE NELL'ESERCIZIO			
	Poste correttive e compensative di spese correnti per prestazioni istituzionali	1.800.401,37	1.993.799,77	-193.398,40
	Spese per prestazioni	-22.307.474,68	-23.595.255,57	1.287.780,89
	RETTIFICA DELLE SPESE IMPEGNATE NELL'ESERCIZIO CON I MOVIMENTI DEI RATEI, DEI RISCONTI E DELLE RIMANENZE			
	Spese per prestazioni istituzionali (Ratei passivi finali)	-72.873,34	-89.746,00	16.872,66
	Spese per prestazioni istituzionali (Ratei passivi iniziali)	89.746,00	98.153,00	-8.407,00
	TOTALE COSTI PER ACQUISTO MATERIE PRIME, SUSSIDIARIE, CONSUMO E MERCI	-20.490.200,65	-21.593.048,80	1.102.848,15
B. 10	AMMORTAMENTI E SVALUTAZIONI			
B. 10 D	SVALUTAZIONE DEI CREDITI COMPRESI NELL'ATTIVO CIRCOLANTE			
	ASSEGNAZIONI A FONDI E ACCANTONAMENTI VARI			
	Svalutazione crediti contributivi	-36.360,48	0,00	-36.360,48
	Svalutazione crediti per prestazioni da recuperare	-3.856,77	0,00	-3.856,77
	TOTALE AMMORTAMENTI E SVALUTAZIONI	-40.217,25	0,00	-40.217,25
B. 14	ONERI DIVERSI DI GESTIONE			
	SPESE IMPEGNATE NELL'ESERCIZIO			

Gestione n. 13

2019

	Oneri per il trasferimento allo Stato delle economie derivanti dalla riduzione degli stanziamenti relativi a spese di amministrazione	-69.220,79	-75.991,06	6.770,27
	Spese di amministrazione	-328.415,60	-346.553,46	18.137,86
	Spese non classificabili in altre voci	-2.109,73	-2.243,80	134,07
	Trasferimenti passivi	-7.506,04	-7.967,65	461,61
	TOTALE ONERI DIVERSI DI GESTIONE	-407.252,16	-432.755,97	25.503,81
	TOTALE COSTO DELLA PRODUZIONE	-20.937.670,06	-22.025.804,77	1.088.134,71
	DIFFERENZA TRA VALORI E COSTI DELLA PRODUZIONE (A) + (-B)	-8.815.043,03	-9.408.242,41	593.199,38
C	PROVENTI E ONERI FINANZIARI			
C. 17	INTERESSI PASSIVI ED ALTRI ONERI FINANZIARI			
	SPESE IMPEGNATE NELL'ESERCIZIO			
	Oneri finanziari	-370,50	-660,11	289,61
	TOTALE INTERESSI PASSIVI ED ALTRI ONERI FINANZIARI	-370,50	-660,11	289,61
	TOTALE PROVENTI E ONERI FINANZIARI	-370,50	-660,11	289,61
E	PROVENTI E ONERI STRAORDINARI			
E. 20	PROVENTI STRAORDINARI			
	PROVENTI STRAORDINARI DELL'ESERCIZIO			
	Eccedenza del fondo svalutazione crediti contributivi	0,00	43.012,57	-43.012,57
	TOTALE PROVENTI STRAORDINARI	0,00	43.012,57	-43.012,57
E. 23	SOPRAVVENIENZE PASSIVE ED INSUSSISTENZE DELL'ATTIVO DERIVANTI DALLA GESTIONE DEI RESIDUI			
	SOPRAVVENIENZE PASSIVE ED INSUSSISTENZE DELL'ATTIVO DERIVANTI DALLA GESTIONE DEI RESIDUI			
	Eliminazione residui attivi	-7.361,91	-3.371,78	-3.990,13
	Prelievo dal Fondo svalutazione crediti contributivi	97,59	247,00	-149,41
	Prelievo dal Fondo svalutazione crediti per prestazioni da recuperare	7.264,32	7.641,66	-377,34
	TOTALE SOPRAVVENIENZE PASSIVE ED INSUSSISTENZE DELL'ATTIVO DERIVANTI DALLA GESTIONE DEI RESIDUI	0,00	4.516,88	-4.516,88
	TOTALE PROVENTI E ONERI STRAORDINARI	0,00	47.529,45	-47.529,45
	RISULTATO PRIMA DELLE IMPOSTE (A) + (-B) + (-C) + (-D) + (E)	-8.815.413,53	-9.361.373,07	545.959,54
F	IMPOSTE DELL'ESERCIZIO			
F. 01	IMPOSTE DELL'ESERCIZIO			
	SPESE IMPEGNATE NELL'ESERCIZIO			
	Imposte su operazioni commerciali ed altri oneri tributari	-13.104,15	-13.053,58	-50,57
	TOTALE IMPOSTE DELL'ESERCIZIO	-13.104,15	-13.053,58	-50,57
	TOTALE IMPOSTE DELL'ESERCIZIO	-13.104,15	-13.053,58	-50,57
	AVANZO ECONOMICO / DISAVANZO ECONOMICO	-8.828.517,68	-9.374.426,65	545.908,97

2019

Gestione n. 13

ALLEGATI

Gestione Minatori

Allegato 1

CONTRIBUTI A CARICO DEI DATORI DI LAVORO E DEGLI ISCRITTI

DESCRIZIONE	CONSUNTIVO 2019						CONSUNTIVO 2018	VARIAZIONI
	ACCERTATE NEL 2019	Risconto al 31.12.2018	Rateo al 31.12.2018	Rateo al 31.12.2019	Risconto al 31.12.2019	DATO ECONOMICO		
CONTRIBUTI ORDINARI	1.606.326,55	0,00	201.555,31	204.728,00	0,00	1.609.499,24	1.566.683,33	42.815,91
TOTALE	1.606.326,55	0,00	201.555,31	204.728,00	0,00	1.609.499,24	1.566.683,33	42.815,91

Gestione n. 13

2019

Gestione Minatori

Allegato 2

SPESE PER PRESTAZIONI ISTITUZIONALI

DESCRIZIONE	CONSUNTIVO 2019				CONSUNTIVO 2018	VARIAZIONI
	IMPEGNATE NEL 2019	Rateo al 31.12.2018	Rateo al 31.12.2019	DATO ECONOMICO		
PENSIONI	22.307.474,68	89.746,00	72.873,34	22.290.602,02	23.586.848,57	-1.296.246,55
TOTALE A CARICO DELLA GESTIONE (A)	22.307.474,68	89.746,00	72.873,34	22.290.602,02	23.586.848,57	-1.296.246,55

- QUOTE A CARICO DELLA PT:

ANF AI PENSIONATI	696.235,16	0,00	0,00	696.235,16	725.423,22	-29.188,06
-------------------	------------	------	------	------------	------------	------------

- QUOTE A CARICO DELLA GIAS:

IMPORTO AGGIUNTIVO - ART.70, C.7, L. 388/2000	1.823,18	0,00	0,00	1.823,18	2.101,49	-278,31
MAGG. PENSIONE EX COMBATTENTI, ART.6, L.140/85 E L.544/88	86.090,44	0,00	0,00	86.090,44	98.761,85	-12.671,41
MAGG. PEREQUAZ. PENS.<=1MIL.(0,7%) - ART. 11, CO. 5, L. 537/93	30.022,00	0,00	0,00	30.022,00	30.551,00	-529,00
MAGG. SOCIALE TRATT. MINIMO - ART. 38, LETT. A), L. 448/2001	9.507,10	0,00	0,00	9.507,10	9.839,12	-332,02
MAGG. SOCIALI - ART. 1, L. 140/1985 E SUCC. PROROGHE	9.480,75	0,00	0,00	9.480,75	7.973,25	1.507,50
MIGLIORAMENTI DELLE PENSIONI SUPERIORI AL TRATTAMENTO MINIMO - ART. 3, L. 544/88	129.114,00	0,00	0,00	129.114,00	129.114,00	0,00
MODIFICA PEREQUAZIONE AUTOMATICA - ART. 69, CO. 1, L. 388/2000	86.921,00	0,00	0,00	86.921,00	139.719,00	-52.798,00
ONERE DERIVANTE DALL'ABOLIZIONE DELLA PENALIZZAZIONE PER L'ACCESSO ALLA PENSIONE ANTICIPATA CON ETÀ INFERIORE A 62 ANNI- AI SENSI DELL'ART.1, COMMA 299, DELLA LEGGE N. 208/2015 - COMMA 113 L. 190/2014 - COMMA 194 L. 232/2016	24.600,00	0,00	0,00	24.600,00	24.900,00	-300,00
ONERE PER L'APPLICAZIONE IN MISURA INTERA DELLA PEREQUAZIONE - ART. 5, CO. 6, L. 127/2007	35.023,00	0,00	0,00	35.023,00	35.023,00	0,00
PENSIONAMENTI ANTICIPATI PER I LAVORATORI DELLE MINIERE, CAVE E TORBIERE - ART. 78, CO. 23, L. 388/2000	317.000,00	0,00	0,00	317.000,00	317.000,00	0,00

2019

Gestione n. 13

QUOTA PARTE DELL'ASSEGNO PER IL NUCLEO FAMILIARE DI CUI ALL'ART.3, C. 3, LEGGE 550/1995 E SUCCESSIVE DISPOSIZIONI - PENSIONATI	355.346,72	0,00	0,00	355.346,72	342.814,49	12.532,23
QUOTA PARTE DELLE PRESTAZIONI PENSIONISTICHE - L. 59/1991	1.123.908,00	0,00	0,00	1.123.908,00	1.143.703,00	-19.795,00
QUOTA PARTE MENSILITÀ DI PENSIONE EROGATA - ART. 37, CO. 3, LETT. C), L. 88/89	3.300.000,00	0,00	0,00	3.300.000,00	3.230.000,00	70.000,00
RICONOSCIMENTO PEREQUAZIONE ART.1 D.L. 65/2015 (SENTENZA C.C. 70/2015)	87.720,00	0,00	0,00	87.720,00	88.200,00	-480,00
SOMMA AGGIUNTIVA - ART. 5, CO. 1-4, L. 127/2007	328.124,00	0,00	0,00	328.124,00	337.785,00	-9.661,00
TOTALE A CARICO PT E GIAS (B)	6.620.915,35	0,00	0,00	6.620.915,35	6.662.908,42	-41.993,07
SPESE PER PRESTAZIONI ISTITUZIONALI (A+B)	28.928.390,03	89.746,00	72.873,34	28.911.517,37	30.249.756,99	-1.338.239,62



Rendiconto 2019



RENDICONTO 2019

14. GESTIONE AD ESAURIMENTO DEL FONDO GAS

RELAZIONE DEL DIRETTORE GENERALE

- Sintesi della situazione economica e patrimoniale

BILANCIO CONSUNTIVO

- Situazione patrimoniale al 31 dicembre 2019
- Conto economico

ALLEGATI

- Contributi a carico dei datori di lavoro e degli iscritti
- Quote di partecipazione degli iscritti
- Spese per prestazioni istituzionali
- Gestione per gli investimenti patrimoniali del Relative alla gestione degli immobili da reddito

RELAZIONE DEL DIRETTORE GENERALE

Il rendiconto dell'anno 2019 della Gestione ad esaurimento del Fondo GAS, già Fondo integrativo dell'assicurazione generale obbligatoria per l'invalidità, la vecchiaia e i superstiti, per i dipendenti delle aziende private del GAS, presenta un risultato di esercizio negativo pari a 9,787 mln. Considerato il prelievo di 325.831 Euro dal fondo di riserva legale previsto dall'art. 1 della legge 61/87, il cui ammontare, alla fine di ciascun anno deve essere pari all'importo di una annualità delle pensioni integrative in corso di pagamento, il disavanzo economico è pari a 9,461 mln. Conseguentemente, l'avanzo patrimoniale al 31 dicembre 2019 ammonta a 107,143 mln.

Una visione immediata dell'andamento della Gestione è fornita dal prospetto che segue in cui vengono riportate le risultanze sintetiche relative all'ultimo quinquennio.

Risultato di esercizio e situazione patrimoniale (in mln)

Anno	Risultato di esercizio	Situazione patrimoniale al 31 dicembre
2015	- 5,164	131,461
2016	- 2,748	128,713
2017	- 2,148	126,564
2018	- 9,634	116,930
2019	- 9,787	107,143

Il Fondo in argomento è stato istituito dalla legge del 6 dicembre 1971 n. 1084, con lo scopo di integrare a favore degli iscritti e dei loro superstiti aventi diritto, il trattamento dell'assicurazione generale obbligatoria per l'invalidità, la vecchiaia e i superstiti (AGO) e di corrispondere agli stessi un'indennità, come previsto dagli artt. 26 e 27 della predetta legge. La pensione maturata a carico dell'assicurazione generale obbligatoria e quella maturata nel Fondo Gas costituiscono un'unica pensione complessiva pagata dal Fondo stesso. Da ultimo è, tuttavia, intervenuto l'art. 7, comma 9 septies, del decreto legge 19 giugno 2015, n. 78, convertito in legge con modificazioni, dall'art. 1, comma 1, della legge 6 agosto 2015, n. 125, che ha soppresso, con effetto dal 1° dicembre 2015, il Fondo di cui trattasi.

2019

Gestione n. 14

La citata disposizione stabilisce, infatti, che a decorrere dal 1° dicembre 2015, cessa ogni contribuzione al Fondo e non viene liquidata nessuna nuova prestazione.

Dalla medesima data viene istituita presso l'INPS la Gestione ad esaurimento del Fondo Gas che subentra nei rapporti attivi e passivi in capo al soppresso Fondo.

A carico della predetta Gestione vengono posti gli oneri riguardanti i trattamenti pensionistici integrativi esistenti alla data del 30 novembre 2015 nonché le pensioni ai superstiti derivanti dai predetti trattamenti integrativi.

Si riportano in forma aggregata, nella sintesi economico patrimoniale che segue, i valori della Gestione riferiti all'anno 2019, raffrontati con i corrispondenti dati dell'anno 2018.

Gestione n. 14

2019

GESTIONE AD ESAURIMENTO DEL FONDO GAS
SINTESI DELLA SITUAZIONE ECONOMICA E PATRIMONIALE
 (dati in migliaia)

DENOMINAZIONE CONTO	CONSUNTIVO 2019	CONSUNTIVO 2018	VARIAZIONI
AVANZO/DISAVANZO PATRIMONIALE NETTO ALL'INIZIO DELL'ESERCIZIO:			
Riserve Legali	8.233	8.552	-319
Avanzo/Disavanzo	108.697	118.012	-9.315
Totale	116.930	126.564	-9.634
VALORE DELLA PRODUZIONE			
PROVENTI E CORRISPETTIVI PER LA PRODUZIONE DELLE PRESTAZIONI E/O SERVIZI			
Aliquote contributive a carico dei datori di lavoro e/o degli iscritti	68	5	63
Poste correttive e compensative di entrate correnti per proventi e corrispettivi derivanti dalla vendita di beni e/o prestazione di servizi	0	-38	38
Quote di partecipazione degli iscritti all'onere di specifiche gestioni	5	5	0
TOTALE PROVENTI E CORRISPETTIVI PER LA PRODUZIONE DELLE PRESTAZIONI E/O SERVIZI	73	-28	101
ALTRI RICAVI E PROVENTI			
Altre Entrate	18	77	-59
Trasferimenti da altre gestioni dell'I.N.P.S.	0	0	0
Trasferimenti da GIAS	3	1	2
TOTALE ALTRI RICAVI E PROVENTI	21	78	-57
TOTALE VALORE DELLA PRODUZIONE	94	50	44
COSTO DELLA PRODUZIONE			
COSTI PER ACQUISTO MATERIE PRIME, SUSSIDIARIE, CONSUMO E MERCI			
Poste correttive e compensative di spese correnti per prestazioni Istituzionali	132	249	-117
Spese per prestazioni	-9.080	-9.020	-60
TOTALE COSTI PER ACQUISTO MATERIE PRIME, SUSSIDIARIE, CONSUMO E MERCI	-8.948	-8.771	-177
AMMORTAMENTI E SVALUTAZIONI	-80	-4	-76
ONERI DIVERSI DI GESTIONE			
Oneri per il trasferimento allo Stato delle economie derivanti dalla riduzione degli stanziamenti relativi a spese di amministrazione	-173	-184	11
Poste correttive e compensative di altre spese correnti	1	3	-2
Spese di amministrazione	-759	-835	76
Spese non classificabili in altre voci	-5	-4	-1
Trasferimenti passivi	0	0	0
TOTALE ONERI DIVERSI DI GESTIONE	-936	-1.020	84
TOTALE COSTO DELLA PRODUZIONE	-9.964	-9.795	-169
DIFFERENZA TRA VALORI E COSTI DELLA PRODUZIONE (A) + (-B)	-9.870	-9.744	-126
PROVENTI ED ONERI FINANZIARI			
Interessi passivi ed altri oneri finanziari	0	-81	81
Altri redditi e proventi patrimoniali	119	62	57
PROVENTI ED ONERI FINANZIARI	119	-19	138
RETTIFICHE DI VALORE DI ATTIVITA' FINANZIARIE	0	0	0
PROVENTI ED ONERI STRAORDINARI	0	161	-161
RISULTATO D'ESERCIZIO PRIMA DELLE IMPOSTE	-9.751	-9.602	-149
IMPOSTE DELL'ESERCIZIO	-35	-32	-2
RISULTATO D'ESERCIZIO	-9.787	-9.634	-153
AVANZO/DISAVANZO PATRIMONIALE NETTO AL TERMINE DELL'ESERCIZIO:			
Riserve Legali	7.907	8.233	-326
Avanzo/Disavanzo	99.236	108.697	-9.461
Totale	107.143	116.930	-9.787

*Eventuali discordanze nelle somme algebriche sono dovute ad arrotondamenti all'unità di mgl.

2019

Gestione n. 14

Valore della produzione 94 mgl

Le aliquote contributive a carico dei datori di lavoro, evidenziate nell'allegato 1, sono quantificate in 68.428 Euro, con un incremento di 63.366 Euro rispetto al corrispondente dato accertato per il 2018.

Le quote di partecipazione degli iscritti all'onere di specifiche gestioni, evidenziate nell'allegato 2, sono accertate in complessivi 4.931 Euro, ed attengono ai contributi volontari.

Le entrate non classificabili in altre voci ammontano complessivamente a 17.734 Euro e riguardano entrate di natura diversa ed ammende, multe e sanzioni civili.

I trasferimenti dalla Gestione degli interventi assistenziali e di sostegno alle gestioni previdenziali (GIAS), ovvero gli importi che lo Stato trasferisce ad integrazione di minori entrate per effetto di disposizioni legislative, sono determinati in 2.685 Euro.

Costo della produzione 9,964 mln

La spesa per prestazioni ammonta complessivamente a 9,080 mln, con un aumento di 60.611 Euro rispetto all'anno precedente (allegato n. 3).

L'apporto complessivo dello Stato (GIAS) riferito ad oneri non previdenziali, risulta pari a 808.210 Euro, con un decremento di 239.517 Euro rispetto all'anno precedente.

Nella tabella che segue, si riportano, con riferimento agli ultimi cinque anni, i dati concernenti il numero degli iscritti, il numero delle pensioni in pagamento, il gettito contributivo e l'onere delle prestazioni, con i relativi rapporti.

Gestione n. 14

2019

Iscritti e pensioni in essere alla fine dell'anno e ammontare contributi e prestazioni

Anno	Iscritti	Pensioni	Contrib.	Prestaz. (1)	Rapporto	
					Iscritti Pens.	Contr. Prest.
2015	8.278	5.367	3.437	9.796	1,54	0,35
2016	0	5.213	55	9.128	0,00	0,00
2017	0	5.039	24	8.552	0,00	0,00
2018	0	4.863	5	8.233	0,00	0,00
2019	0	4.692	68	9.080	0,00	0,00

(1) Gli importi indicati sono al netto degli oneri pensionistici ritenuti di natura non previdenziale, posti a carico della Gestione degli interventi assistenziali e di sostegno alle gestioni previdenziali ai sensi dell'art. 37 della legge n. 88/1989.

Le poste correttive e compensative di spese correnti per prestazioni istituzionali, determinate in 131.639 Euro, si riferiscono a recuperi di prestazioni effettuati nel corso dell'anno.

Gli accantonamenti ai Fondi svalutazione ammontano a 80.272 Euro e riguardano il fondo svalutazione crediti per prestazioni da recuperare per 28.342 Euro relativo all'assegnazione al fondo per adeguamento e un importo pari a 51.930 Euro relativo all'assegnazione al fondo svalutazione dei crediti contributivi, determinato applicando le percentuali di svalutazione stabilite con determinazione del Direttore Generale n. 171 del 24 aprile 2020 secondo le seguenti misure:

- a) fino all'anno 2013, il 99,00%
- b) fino all'anno 2014, l'73,90%
- c) fino all'anno 2015, il 73,90%
- d) fino all'anno 2016, il 61,20%
- e) fino all'anno 2017, il 49,60%
- f) fino all'anno 2018, il 36,50%
- g) fino all'anno 2019, il 18,50%.

Gli oneri per il trasferimento allo Stato, quantificati in 172.708 Euro, rappresentano le economie prodotte dalla riduzione degli stanziamenti relativi alle spese di amministrazione della Gestione, determinati in attuazione delle norme di riduzione delle spese di funzionamento dell'Istituto.

Le spese di amministrazione, determinate in 759.202 Euro, rappresentano la quota parte delle

2019

Gestione n. 14

spese di amministrazione complessive dell'Istituto, attribuite alla Gestione in base ai criteri previsti dall'art.57 del Regolamento per l'amministrazione e la contabilità dell'INPS.

Nella tabella che segue si riportano, per grandi aggregati, i dati delle spese di amministrazione a carico della Gestione rispettivamente per gli anni 2019 e 2018.

Spese di amministrazione attribuite alla Gestione

Tipologia di spese	ANNO 2018	ANNO 2019
- Spese per il personale	413.537,18	404.129,59
- Servizi postali, bancari e di altri enti	25.570,00	25.351,23
- Spese postali e telefoniche	27.104,00	25.450,00
- Spese di gestione e conduzione immobili strumentali	54.664,00	53.362,00
- Spese legali	15.574,15	34.290,46
- Servizi e dispositivi informatici	297.332,00	279.383,00
- Servizi di riscossione dei contributi resi dagli ADR	215,00	543,00
- Altre spese	49.076,68	47.981,04
<i>Totale spese</i>	883.073,01	870.490,32
- Meno recuperi	38.790,00	31.982,00
- Meno residui insussistenti passivi	9.072,00	79.306,00
<i>Totale spese nette</i>	835.211,01	759.202,32

I proventi e oneri finanziari, pari a 118.691 Euro, si riferiscono ai redditi per investimenti patrimoniali per 93.373 Euro, agli interessi bancari per 1.179 Euro e all'utile di gestione degli investimenti patrimoniali delle aziende del Gas per 24.139 Euro, esposto nell'allegato 4.

Gli oneri tributari, pari a 34.764 Euro, si riferiscono agli oneri relativi all'imposta regionale sulle attività produttive e all'imposta sugli interessi pagati dai beneficiari di prestiti e mutui al personale.

Risultato di esercizio:

La gestione presenta un risultato di esercizio negativo di 9,787 mln. Tenendo conto, inoltre, del prelievo di 325.831 Euro alla riserva legale, ai sensi dell'art. 1 della legge n. 61/1987, il cui ammontare alla fine di ciascun anno è pari ad una annualità delle pensioni integrative in corso di pagamento a tale data, il rendiconto per l'anno 2019 si chiude con un disavanzo economico di 9,461 mln.

STATO PATRIMONIALE

Attivo

Immobilizzazioni:

Le immobilizzazioni materiali, pari a 11.668 Euro, sono rappresentate dalla quota parte del valore degli immobili strumentali adibiti ad uso ufficio complessivamente rappresentati nel bilancio generale dell'Istituto, attribuita alla Gestione in base ai criteri previsti dall'art. 68 del Regolamento per l'amministrazione e la contabilità dell'INPS.

Le immobilizzazioni finanziarie, complessivamente pari a 17,564 mln, si riferiscono alla quota parte di pertinenza del Fondo degli investimenti unitari effettuati dall'Istituto, per 10,177 mln, in base alle disposizioni contenute nel Regolamento di contabilità, ed ai fondi immobiliari, per 7,387 mln.

Attivo circolante:

I crediti per alienazione di immobili e diritti reali risultano pari a 103.545 euro.

I crediti per aliquote contributive a carico dei datori di lavoro e/o degli iscritti, risultano pari a 550.868 Euro, rettificati dal Fondo svalutazione crediti contributivi per 366.287 Euro.

I crediti per poste correttive e compensative di spese correnti, per 72.548 Euro, rettificati dal Fondo svalutazione crediti per prestazioni da recuperare per 50.196 Euro.

Il credito in conto corrente risulta pari a 89,666 mln, con un decremento di 11,988 mln rispetto

2019

Gestione n. 14

all'inizio dell'anno, rappresenta le disponibilità finanziarie della Gestione.

Passivo

Patrimonio netto:

Le riserve obbligatorie legali ammontano a 7,907 mln.

Fondo accantonamenti vari, è pari a 82.682 Euro.

L'avanzo patrimoniale della Gestione al 31 dicembre 2019, passa da 116,930 mln a 107,143 mln.

Debiti:

Il debito per le spese per prestazioni istituzionali risulta pari a 217.516 Euro, con un incremento di 8.635 Euro rispetto all'inizio dell'anno.


I debiti diversi sono pari a 2.723 Euro.

I debiti per oneri finanziari risultano pari a 105.599 Euro.

IL DIRETTORE CENTRALE
BILANCI, CONTABILITA' E SERVIZI FISCALI



II DIRETTORE GENERALE



Gestione n. 14

2019

BILANCIO CONSUNTIVO

GESTIONE AD ESAURIMENTO DEL FONDO GAS

SITUAZIONE PATRIMONIALE AL 31 DICEMBRE 2019

ATTIVO				
Codice Conto	Denominazione conto	Consistenza al 31/12/2019	Consistenza al 31/12/2018	Variazioni
B	IMMOBILIZZAZIONI			
II	Immobilizzazioni Materiali			
1	Terreni e fabbricati			
	Fondo ammortamento immobili	0,00	0,00	0,00
	Immobili da reddito	0,00	0,00	0,00
	Quota di partecipazione all'acquisizione di immobili strumentali adibiti ad uffici	11.668,24	13.147,18	-1.478,94
	TOTALE	11.668,24	13.147,18	-1.478,94
III	Immobilizzazioni Finanziarie			
3	Altri titoli			
	Fondi immobiliari	7.387.218,00	7.500.000,00	-112.782,00
4	Crediti finanziari diversi			
	Quota di partecipazione agli invest. patr. unitari	10.176.588,08	7.903.605,00	2.272.983,08
	TOTALE	17.563.806,08	15.403.605,00	2.160.201,08
	TOTALE IMMOBILIZZAZIONI	17.575.474,32	15.416.752,18	2.158.722,14
C	ATTIVO CIRCOLANTE			
II	Residui attivi			
2	Crediti verso iscritti, soci e terzi			
	Crediti per alienazione di immobili e diritti reali	103.544,71	103.544,71	0,00
	Crediti per aliquote contributive a carico dei datori di lavoro e/o degli iscritti	550.868,00	482.600,00	68.268,00
	Crediti per poste correttive e compensative di spese correnti	72.547,60	47.032,37	25.515,23
	Fondo svalutazione crediti contributivi	-366.286,94	-314.517,07	-51.769,87
	Fondo svalutazione crediti per prestazioni da recuperare	-50.196,42	-59.864,57	9.668,15
5	Crediti verso altri			
	Crediti verso altri per entrate non classificabili in altre voci	0,00	0,00	0,00
	TOTALE	310.476,95	258.795,44	51.681,51
IV	Disponibilità liquide			
3	Denaro e valori in cassa			
	Rapporti di c/c tra le gestioni e la gestione per la produzione dei servizi	89.666.032,03	101.654.412,73	-11.988.380,70
	TOTALE	89.666.032,03	101.654.412,73	-11.988.380,70
	TOTALE ATTIVO CIRCOLANTE	89.976.508,98	101.913.208,17	-11.936.699,19
	TOTALE ATTIVO	107.551.983,30	117.329.960,35	-9.777.977,05

2019

Gestione n. 14

GESTIONE AD ESAURIMENTO DEL FONDO GAS

SITUAZIONE PATRIMONIALE AL 31 DICEMBRE 2019

PASSIVO				
Codice Conto	Denominazione conto	Consistenza al 31/12/2019	Consistenza al 31/12/2018	Variazioni
A	PATRIMONIO NETTO			
II	Riserve obbligatorie e derivanti da legge			
1	Riserve obbligatorie e derivanti da legge			
	Riserve obbligatorie	7.907.272,00	8.233.103,00	-325.831,00
	TOTALE	7.907.272,00	8.233.103,00	-325.831,00
VIII	Avanzi (Disavanzi) economici portati a nuovo			
1	Avanzi (Disavanzi) economici portati a nuovo			
	Avanzi esercizi precedenti	108.696.887,67	118.012.093,69	-9.315.206,02
	TOTALE	108.696.887,67	118.012.093,69	-9.315.206,02
IX	Avanzo (Disavanzo) economico d'esercizio			
1	Avanzo (Disavanzo) economico d'esercizio			
	Disavanzo economico d'esercizio	-9.460.695,89	-9.315.206,02	-145.489,87
	TOTALE	-9.460.695,89	-9.315.206,02	-145.489,87
	TOTALE PATRIMONIO NETTO	107.143.463,78	116.929.990,67	-9.786.526,89
C	FONDI PER RISCHI ED ONERI			
I	Fondi per Rischi ed oneri			
3	per altri rischi e oneri futuri			
	Fondo accantonamenti vari	82.681,56	82.681,56	0,00
	TOTALE	82.681,56	82.681,56	0,00
	TOTALE FONDI PER RISCHI ED ONERI	82.681,56	82.681,56	0,00
E	DEBITI			
I	Debiti			
10	Debiti verso iscritti, soci e terzi per prestazioni dovute			
	Debiti per le spese per prestazioni istituzionali	217.516,22	208.881,40	8.634,82
11	Debiti verso lo Stato ed altri soggetti pubblici			
	Debiti per trasferimenti passivi allo Stato e ad altri soggetti pubblici	0,00	84,98	-84,98
12	Debiti diversi			
	Debiti diversi	2.723,07	2.723,07	0,00
	Debiti per oneri finanziari	105.598,67	105.598,67	0,00
	TOTALE	325.837,96	317.288,12	8.549,84
	TOTALE DEBITI	325.837,96	317.288,12	8.549,84
	TOTALE PASSIVO	107.551.983,30	117.329.960,35	-9.777.977,05

IL PRESIDENTE

PASQUALE TRIDICO

Gestione n. 14

2019

GESTIONE AD ESAURIMENTO DEL FONDO GAS

CONTO ECONOMICO DELL'ANNO 2019

Codice Conto	Denominazione conto	Consuntivo 2019	Consuntivo 2018	Variazioni
A	VALORE DELLA PRODUZIONE			
A. 01	PROVENTI E CORRISPETTIVI PER LA PRODUZIONE DELLE PRESTAZIONI E/O SERVIZI			
	ENTRATE ACCERTATE NELL'ESERCIZIO			
	Aliquote contributive a carico dei datori di lavoro e/o degli iscritti	68.428,30	5.062,46	63.365,84
	Poste correttive e compensative di entrate correnti per proventi e corrispettivi derivanti dalla vendita di beni e/o prestazione di servizi	0,00	-37.896,44	37.896,44
	Quote di partecipazione degli iscritti all'onere di specifiche gestioni	4.931,17	5.239,20	-308,03
	TOTALE PROVENTI E CORRISPETTIVI PER LA PRODUZIONE DELLE PRESTAZIONI E/O SERVIZI	73.359,47	-27.594,78	100.954,25
A. 05	ALTRI RICAVI E PROVENTI			
	ENTRATE ACCERTATE NELL'ESERCIZIO			
	Entrate non classificabili in altre voci	17.733,75	77.373,56	-59.639,81
	Recupero del contributo in conto interessi sui mutui concessi ai conduttori per l'acquisto degli immobili dell'Istituto (Investimenti unitari) ai sensi dell'art.6, comma 9, del D.LGS. n.104/1996	39,06	101,67	-62,61
	Trasferimenti da GIAS	2.684,59	739,68	1.944,91
	TOTALE ALTRI RICAVI E PROVENTI	20.457,40	78.214,91	-57.757,51
	TOTALE VALORE DELLA PRODUZIONE	93.816,87	50.620,13	43.196,74
B	COSTO DELLA PRODUZIONE			
B. 06	COSTI PER ACQUISTO MATERIE PRIME, SUSSIDIARIE, CONSUMO E MERCI			
B. 06 A	PRESTAZIONI ISTITUZIONALI			
	SPESE IMPEGNATE NELL'ESERCIZIO			
	Poste correttive e compensative di spese correnti per prestazioni istituzionali	131.639,05	248.852,14	-117.213,09
	Spese per prestazioni	-9.080.205,16	-9.019.593,87	-60.611,29
	TOTALE COSTI PER ACQUISTO MATERIE PRIME, SUSSIDIARIE, CONSUMO E MERCI	-8.948.566,11	-8.770.741,73	-177.824,38
B. 10	AMMORTAMENTI E SVALUTAZIONI			
B. 10 D	SVALUTAZIONE DEI CREDITI COMPRESI NELL'ATTIVO CIRCOLANTE			
	ASSEGNAZIONI A FONDI E ACCANTONAMENTI VARI			
	Svalutazione crediti contributivi	-51.930,17	0,00	-51.930,17
	Svalutazione crediti per prestazioni da recuperare	-28.341,88	-3.588,97	-24.752,91
	TOTALE AMMORTAMENTI E SVALUTAZIONI	-80.272,05	-3.588,97	-76.683,08
B. 14	ONERI DIVERSI DI GESTIONE			
	SPESE IMPEGNATE NELL'ESERCIZIO			
	Oneri per il trasferimento allo Stato delle economie derivanti dalla riduzione degli stanziamenti relativi a spese di amministrazione	-172.708,01	-184.495,34	11.787,33
	Poste correttive e compensative di altre spese correnti	1.312,58	3.416,36	-2.103,78
	Spese di amministrazione	-759.202,32	-835.211,01	76.008,69
	Spese non classificabili in altre voci	-4.737,00	-3.923,79	-813,21
	Trasferimenti passivi	0,00	-205,75	205,75
	TOTALE ONERI DIVERSI DI GESTIONE	-935.334,75	-1.020.419,53	85.084,78
	TOTALE COSTO DELLA PRODUZIONE	-9.964.172,91	-9.794.750,23	-169.422,68
	DIFFERENZA TRA VALORI E COSTI DELLA PRODUZIONE (A) + (-B)	-9.870.356,04	-9.744.130,1	-126.225,94

2019

Gestione n. 14

C	PROVENTI E ONERI FINANZIARI			
C. 16	ALTRI PROVENTI FINANZIARI			
	ENTRATE ACCERTATE NELL'ESERCIZIO			
	Interessi sulle disponibilità nei c/c bancari	1.179,00	233,00	946,00
	Redditi degli investimenti patrimoniali	93.373,00	61.698,00	31.675,00
	Utile di gestione degli investimenti patrimoniali non unitari	24.139,47	0,00	24.139,47
	TOTALE ALTRI PROVENTI FINANZIARI	118.691,47	61.931,00	56.760,47
C. 17	INTERESSI PASSIVI ED ALTRI ONERI FINANZIARI			
	SPESE IMPEGNATE NELL'ESERCIZIO			
	Oneri finanziari	-97,84	-247,33	149,49
	Perdite investimenti patrimoniali non unitari	0,00	-80.587,01	80.587,01
	TOTALE INTERESSI PASSIVI ED ALTRI ONERI FINANZIARI	-97,84	-80.834,34	80.736,50
	TOTALE PROVENTI E ONERI FINANZIARI	118.593,63	-18.903,34	137.496,97
E	PROVENTI E ONERI STRAORDINARI			
E. 20	PROVENTI STRAORDINARI			
	PROVENTI STRAORDINARI DELL'ESERCIZIO			
	Eccedenza del Fondo ammortamento immobili	0,00	77.449,52	-77.449,52
	Eccedenza del fondo svalutazione crediti contributivi	0,00	191.874,70	-191.874,70
	TOTALE PROVENTI STRAORDINARI	0,00	269.324,22	-269.324,22
E. 21	ONERI STRAORDINARI			
	ONERI STRAORDINARI DELL'ESERCIZIO			
	Perdita sui valori mobiliari e immobiliari	0,00	-107.871,17	107.871,17
	TOTALE ONERI STRAORDINARI	0,00	-107.871,17	107.871,17
E. 23	SOPRAVVENIENZE PASSIVE ED INSUSSISTENZE DELL'ATTIVO DERIVANTI DALLA GESTIONE DEI RESIDUI			
	SOPRAVVENIENZE PASSIVE ED INSUSSISTENZE DELL'ATTIVO DERIVANTI DALLA GESTIONE DEI RESIDUI			
	Eliminazione residui attivi	-38.170,33	-19.080,93	-19.089,40
	Prelievo dal Fondo svalutazione crediti contributivi	160,30	206,96	-46,66
	Prelievo dal Fondo svalutazione crediti per prestazioni da recuperare	38.010,03	18.873,97	19.136,06
	TOTALE SOPRAVVENIENZE PASSIVE ED INSUSSISTENZE DELL'ATTIVO DERIVANTI DALLA GESTIONE DEI RESIDUI	0,00	0,00	0,00
	TOTALE PROVENTI E ONERI STRAORDINARI	0,00	161.453,05	-161.453,05
	RISULTATO PRIMA DELLE IMPOSTE (A) + (-B) + (-C) + (-D) + (E)	-9.751.762,41	-9.601.580,39	-150.182,02
F	IMPOSTE DELL'ESERCIZIO			
F. 01	IMPOSTE DELL'ESERCIZIO			
	SPESE IMPEGNATE NELL'ESERCIZIO			
	Imposte su operazioni commerciali ed altri oneri tributari	-34.764,48	-32.382,63	-2.381,85
	TOTALE IMPOSTE DELL'ESERCIZIO	-34.764,48	-32.382,63	-2.381,85
	TOTALE IMPOSTE DELL'ESERCIZIO	-34.764,48	-32.382,63	-2.381,85
G	RISULTATO D'ESERCIZIO	-9.786.526,89	-9.633.963,02	-152.563,87
G. 01	ASSEGNAZIONI E PRELIEVI DA RISERVE LEGALI E ALTRE RISERVE			
	ASSEGNAZIONI E PRELIEVI DA RISERVE LEGALI E ALTRE RISERVE			
	Prelievi da riserve legali	325.831,00	318.757,00	7.074,00
	TOTALE ASSEGNAZIONI E PRELIEVI DA RISERVE LEGALI E ALTRE RISERVE	325.831,00	318.757,00	7.074,00
	AVANZO ECONOMICO / DISAVANZO ECONOMICO	-9.460.695,89	-9.315.206,02	-145.489,87



ALLEGATI

Fondo personale aziende Gas

Allegato 1

CONTRIBUTI A CARICO DEI DATORI DI LAVORO E DEGLI ISCRITTI

DESCRIZIONE	CONSUNTIVO 2019						CONSUNTIVO 2018	VARIAZIONI
	ACCERTATE NEL 2019	Risconto al 31.12.2018	Rateo al 31.12.2018	Rateo al 31.12.2019	Risconto al 31.12.2019	DATO ECONOMICO		
CONTRIBUTI ORDINARI	68.428,30	0,00	0,00	0,00	0,00	68.428,30	5.062,46	63.365,84
TOTALE	68.428,30	0,00	0,00	0,00	0,00	68.428,30	5.062,46	63.365,84

2019

Gestione n. 14

Allegato 2

QUOTE DI PARTECIPAZIONE DEGLI ISCRITTI

DESCRIZIONE	CONSUNTIVO 2019				CONSUNTIVO 2018	VARIAZIONI
	Somme da Impegnare	Rateo al 31.12.2018	Rateo al 31.12.2019	Dato Economico		
CONTRIBUTI VOLONTARI	4.931,17	0,00	0,00	4.931,17	5.239,20	-308,03
TOTALE	4.931,17	0,00	0,00	4.931,17	5.239,20	-308,03

Gestione n. 14

2019

Fondo personale aziende Gas

Allegato 3

SPESE PER PRESTAZIONI ISTITUZIONALI

DESCRIZIONE	CONSUNTIVO 2019				CONSUNTIVO 2018	VARIAZIONI
	IMPEGNATE NEL 2019	Rateo al 31.12.2018	Rateo al 31.12.2019	DATO ECONOMICO		
PENSIONI E TRATTAMENTI DI FAMIGLIA	9.080.205,16	0,00	0,00	9.080.205,16	9.019.593,87	60.611,29
TOTALE A CARICO DELLA GESTIONE (A)	9.080.205,16	0,00	0,00	9.080.205,16	9.019.593,87	60.611,29
- QUOTE A CARICO DELLA GIAS:						
MAGG. PEREQUAZ. PENS.<=1MIL.(0,7%) - ART. 11, CO. 5, L. 537/93	1.335,00	0,00	0,00	1.335,00	1.648,00	-313,00
MODIFICA PEREQUAZIONE AUTOMATICA - ART. 69, CO. 1, L. 388/2000	35.301,00	0,00	0,00	35.301,00	56.744,00	-21.443,00
ONERE DERIVANTE DALL'ABOLIZIONE DELLA PENALIZZAZIONE PER L'ACCESSO ALLA PENSIONE ANTICIPATA CON ETÀ INFERIORE A 62 ANNI- AI SENSI DELL'ART.1, COMMA 299, DELLA LEGGE N. 208/2015 -COMMA 113 L. 190/2014 - COMMA 194 L. 232/2016	7.300,00	0,00	0,00	7.300,00	65.900,00	-58.600,00
ONERE PER L'APPLICAZIONE IN MISURA INTERA DELLA PEREQUAZIONE - ART. 5, CO. 6, L. 127/2007	12.998,00	0,00	0,00	12.998,00	12.998,00	0,00
QUOTA PARTE DELLE PRESTAZIONI PENSIONISTICHE - L. 59/1991	339.974,00	0,00	0,00	339.974,00	396.062,00	-56.088,00
RICONOSCIMENTO PEREQUAZIONE ART.1 D.L. 65/2015 (SENTENZA C.C. 70/2015)	39.213,00	0,00	0,00	39.213,00	40.007,00	-794,00
SALVAGUARDATI - ART. 1, CO. 231, L. 228/2012 (TERZA SALVAGUARDIA)	121.941,70	0,00	0,00	121.941,70	150.342,12	-28.400,42
SALVAGUARDATI - ART. 1, CO. 263-270, L. 208/2015 (SETTIMA SALVAGUARDIA)	67.710,94	0,00	0,00	67.710,94	67.302,43	408,51
SALVAGUARDATI - ART. 22, CO. 1, D.L. 95/2012, CONV. CON L. 135/2012 (SECONDA SALVAGUARDIA)	30.725,24	0,00	0,00	30.725,24	30.463,85	261,39
SALVAGUARDATI - ART. 2, L. 147/2014 (SESTA SALVAGUARDIA)	83.860,46	0,00	0,00	83.860,46	152.236,29	-68.375,83
SOMMA AGGIUNTIVA - ART. 5, CO. 1-4, L. 127/2007	67.851,00	0,00	0,00	67.851,00	74.024,00	-6.173,00
TOTALE A CARICO GIAS (B)	808.210,34	0,00	0,00	808.210,34	1.047.727,69	-239.517,35
SPESE PER PRESTAZIONI ISTITUZIONALI (A+B)	9.888.415,50	0,00	0,00	9.888.415,50	10.067.321,56	-178.906,06

2019

Gestione n. 14

Allegato 4

GESTIONE INVESTIMENTI PATRIMONIALE – AZIENDE DEL GAS

Codice Conto	Denominazione conto	Consuntivo 2019	Consuntivo 2018	Variazioni
B	COSTO DELLA PRODUZIONE			
B. 06	COSTI PER ACQUISTO MATERIE PRIME, SUSSIDIARIE, CONSUMO E MERCI			
B. 06	SPESE PER ACQUISTO BENI DI CONSUMO E SERVIZI			
	SPESE IMPEGNATE NELL'ESERCIZIO			
	Compensi relativi agli interventi ordinari e straordinari	0,00	-13.250,00	13.250,00
	indifferibili a immobili da reddito del fondo gas			
	Per gli stabili da reddito del fondo gas	-246,47	-246,47	0,00
	*spese per la valutazione del patrimonio immobiliare da reddito da dismettere - gestione ipd	0,00	0,00	0,00
	TOTALE COSTI PER ACQUISTO MATERIE PRIME, SUSSIDIARIE, CONSUMO E MERCI	-246,47	-13.496,47	13.250,00
B. 10	AMMORTAMENTI E SVALUTAZIONI			
B. 10	AMMORTAMENTI IMMOBILIZZAZIONI IMMATERIALI			
	QUOTE DI AMMORTAMENTO DELL'ESERCIZIO			
	Ammortamento di altri costi pluriennali	-1.327,39	-1.327,37	-0,02
B. 10	AMMORTAMENTI IMMOBILIZZAZIONI MATERIALI			
	QUOTE DI AMMORTAMENTO DELL'ESERCIZIO			
	Ammortamento immobili	0,00	-2.346,96	2.346,96
	TOTALE AMMORTAMENTI E SVALUTAZIONI	-1.327,39	-3.674,33	2.346,94
B. 14	ONERI DIVERSI DI GESTIONE			
	SPESE IMPEGNATE NELL'ESERCIZIO			
	Imposta municipale propria (imu) e tributo per i servizi indivisibili (tasi)	-546,00	-4.778,00	4.232,00
	Imposte e tributi del fondo gas - gestione ipd	0,00	-2.000,00	2.000,00
	Oneri condominiali e/o consortili del fondo gas - gestione ipd	0,00	-10.000,00	10.000,00
	Oneri del fondo gas	-6.720,92	-25.505,92	18.785,00
	Oneri per il trasferimento allo stato delle economie derivanti dalla riduzione degli stanziamenti relativi a spese di amministrazione	-829,10	-1.025,82	196,72
	Spese di amministrazione	-4.053,00	-4.717,00	664,00
	Spese diverse connesse alla gestione patrimoniale	0,00	-3.239,83	3.239,83
	Spese varie di gestione del fondo gas - gestione ipd	0,00	-2.000,00	2.000,00
	TOTALE ONERI DIVERSI DI GESTIONE	-12.149,02	-53.266,57	41.117,55
	TOTALE COSTO DELLA PRODUZIONE	-13.722,88	-70.437,37	56.714,49
C	PROVENTI E ONERI FINANZIARI			
C. 16	ALTRI PROVENTI FINANZIARI			
	ENTRATE ACCERTATE NELL'ESERCIZIO			
	Affitto di immobili	0,00	0,00	0,00
	Proventi derivanti dalla gestione del patrimonio immobiliare da reddito	0,00	2.516,02	-2.516,02
	TOTALE ALTRI PROVENTI FINANZIARI	0,00	2.516,02	-2.516,02
	TOTALE PROVENTI E ONERI	0,00	2.516,02	-2.516,02

Gestione n. 14

2019

			FINANZIARI			
E			PROVENTI E ONERI STRAORDINARI			
			SOPRAVVENIENZE ATTIVE ED			
			INSUSSISTENZE			
E. 22			DEL PASSIVO DERIVANTI DALLA			
			GESTIONE DEI			
			RESIDUI			
			SOPRAVVENIENZE ATTIVE ED			
			INSUSSISTENZE			
			DEL PASSIVO DERIVANTI DALLA			
			GESTIONE DEI			
			RESIDUI			
CEE00000000	CEE22000000	#	Eliminazione residui passivi	38.050,55	0,00	38.050,55
			TOTALE SOPRAVVENIENZE ATTIVE ED	38.050,55	0,00	38.050,55
			INSUSSISTENZE DEL PASSIVO			
			DERIVANTI DALLA			
			GESTIONE DEI RESIDUI			
			TOTALE PROVENTI E ONERI	38.050,55	0,00	38.050,55
			STRAORDINARI			
F			IMPOSTE DELL'ESERCIZIO			
F. 01			IMPOSTE DELL'ESERCIZIO			
			SPESE IMPEGNATE NELL'ESERCIZIO			
			Imposte su operazioni commerciali ed			
			altri oneri			
			tributari			
CEF00000000	CEF01000000	#	-188,20	-211,66		23,46
			ASSEGNAZIONI AL FONDO IMPOSTE			
			Assegnazione al fondo imposte			
			0,00	-12.454,00		12.454,00
			TOTALE IMPOSTE DELL'ESERCIZIO	-188,20	-12.665,66	12.477,46
			TOTALE IMPOSTE DELL'ESERCIZIO	-188,20	-12.665,66	12.477,46
			AVANZO ECONOMICO / DISAVANZO ECONOMICO	24.139,47	-80.587,01	104.726,48



Rendiconto 2019

15. FONDO DI PREVIDENZA PER GLI IMPIEGATI DIPENDENTI DAI CONCESSIONARI
DEL SERVIZIO DI RISCOSSIONE TRIBUTI E DELLE ALTRE ENTRATE DELLO STATO E
DEGLI ENTI PUBBLICI



RENDICONTO 2019

15. FONDO DI PREVIDENZA PER GLI IMPIEGATI DIPENDENTI DAI CONCESSIONARI DEL SERVIZIO DI RISCOSSIONE TRIBUTI E DELLE ALTRE ENTRATE DELLO STATO E DEGLI ENTI PUBBLICI

RELAZIONE DEL DIRETTORE GENERALE

- Sintesi della situazione economica e patrimoniale

BILANCIO CONSUNTIVO

- Situazione patrimoniale al 31 dicembre 2019
- Situazione patrimoniale al 31 dicembre 2019 – ESS
- Situazione patrimoniale al 31 dicembre 2019 - ESR
- Conto economico
- Conto economico - ESS
- Conto economico - ESR

ALLEGATI

- Residui passivi
- Contributi a carico dei datori di lavoro e degli iscritti
- Entrate non classificabili in altre voci
- Spese per prestazioni istituzionali
- Trasferimenti passivi

Gestione n. 15

2019

RELAZIONE DEL DIRETTORE GENERALE

Il rendiconto dell'anno 2019 del "Fondo di previdenza per gli impiegati dipendenti dai Concessionari del Servizio di riscossione dei tributi e delle altre entrate dello Stato e degli enti pubblici" presenta un risultato d'esercizio positivo di 42,956 mln.

Per effetto dell'assegnazione netta di 2,461 mln dai fondi di riserva previsti dagli articoli 1 e 17 della legge n. 587/71, l'avanzo economico è pari a 40,496 mln. Conseguentemente, l'avanzo patrimoniale al 31 dicembre 2019 ammonta a 1.047 mln.

Una visione immediata dell'andamento della Gestione è fornita dal prospetto che segue in cui vengono riportate le risultanze sintetiche relative all'ultimo quinquennio.

Risultato di esercizio e situazione patrimoniale (in mln)

Anno	Risultato di esercizio	Situazione patrimoniale al 31 dicembre
2015	-63,781	889,524
2016	39,544	926,069
2017	30,924	959,992
2018	44,052	1.004,044
2019	42,956	1.047

Il Fondo è stato istituito con la denominazione di "Fondo di previdenza a favore degli impiegati dipendenti dalle esattorie e ricevitorie delle imposte dirette" dall'art. 110 del testo unico delle leggi sulla riscossione delle imposte dirette (regio decreto 17 ottobre 1922, n. 1401, modificato con il regio decreto-legge 4 maggio 1936, n. 971).

La sua disciplina è stata successivamente ridefinita dalla legge 2 aprile 1958, n. 377, poi oggetto di modifiche ad opera della legge 29 luglio 1971, n. 587, che ne regola tutt'oggi il funzionamento.

La Gestione è articolata nelle contabilità di seguito elencate che conservano autonoma rilevanza economica e patrimoniale, come stabilito dall'articolo 2 della citata legge n. 377/1958:

- prestazioni integrative del trattamento pensionistico a carico dall'assicurazione obbligatoria per l'invalidità, la vecchiaia e i superstiti;
- capitali da corrispondere alla cessazione del rapporto di lavoro o comunque in caso di

2019

Gestione n. 15

morte (circolare n. 296 del 24 dicembre 1993).

L'obbligo di iscrizione al Fondo è disciplinato dagli artt. 8 e 9 della L. 377/1958, a norma dei quali sono obbligatoriamente iscritti al Fondo:

- a) tutti i dipendenti delle esattorie e ricevitorie delle imposte dirette cui sia attribuibile la qualifica impiegatizia a norma del regio decreto-legge 13 novembre 1924, n. 1825, compresi quelli facenti parte del personale subalterno (commessi, uscieri, fattorini), che abbiano superato il periodo di prova;
- b) i dipendenti adibiti da Istituti di credito a servizi cumulativi di credito ed esattoria, sempreché il loro rapporto di lavoro sia regolato dai contratti collettivi della categoria esattoriale.

Si riportano in forma aggregata, nella sintesi economico patrimoniale che segue, i valori della Gestione riferiti all'anno 2019, raffrontati con i corrispondenti dati per il 2018.

Gestione n. 15

2019

**FONDO DI PREVIDENZA PER GLI IMPIEGATI DIPENDENTI DAI CONCESSIONARI DEL SERVIZIO DI
RISCOSSIONE TRIBUTI E DELLE ALTRE ENTRATE DELLO STATO E DEGLI ENTI PUBBLICI
SINTESI DELLA SITUAZIONE ECONOMICA E PATRIMONIALE
(dati in migliaia)**

DENOMINAZIONE CONTO	CONSUNTIVO 2019	CONSUNTIVO 2018	VARIAZIONI
AVANZO/DISAVANZO PATRIMONIALE NETTO ALL'INIZIO DELL'ESERCIZIO:			
Riserve Legali	521.413	516.659	4.754
Avanzo/Disavanzo	482.632	443.333	39.299
Totale	1.004.045	959.992	44.053
VALORE DELLA PRODUZIONE			
PROVENTI E CORRISPETTIVI PER LA PRODUZIONE DELLE PRESTAZIONI E/O SERVIZI			
Aliquote contributive a carico dei datori di lavoro e/o degli iscritti	40.135	47.160	-7.025
Poste correttive e compensative di entrate correnti per proventi e corrispettivi derivanti dalla vendita di beni e/o prestazione di servizi	0	-1	1
Quote di partecipazione degli iscritti all'onere di specifiche gestioni	262	306	-44
TOTALE PROVENTI E CORRISPETTIVI PER LA PRODUZIONE DELLE PRESTAZIONI E/O SERVIZI	40.397	47.465	-7.068
ALTRI RICAVI E PROVENTI			
Altre Entrate	17	13	4
Trasferimenti da altre gestioni dell'I.N.P.S.	12	232	-220
Trasferimenti da GIAS	0	0	0
TOTALE ALTRI RICAVI E PROVENTI	29	245	-216
TOTALE VALORE DELLA PRODUZIONE	40.426	47.710	-7.284
COSTO DELLA PRODUZIONE			
COSTI PER ACQUISTO MATERIE PRIME, SUSSIDIARIE, CONSUMO E MERCI			
Poste correttive e compensative di spese correnti per prestazioni istituzionali	152	436	-284
Spese per prestazioni	-7.976	-10.797	2.821
TOTALE COSTI PER ACQUISTO MATERIE PRIME, SUSSIDIARIE, CONSUMO E MERCI	-7.824	-10.361	2.537
AMMORTAMENTI E SVALUTAZIONI	-25	-28	3
ONERI DIVERSI DI GESTIONE			
Oneri per il trasferimento allo Stato delle economie derivanti dalla riduzione degli stanziamenti relativi a spese di amministrazione	-200	-226	26
Spese di amministrazione	-877	-1.017	140
Spese non classificabili in altre voci	-6	-6	0
Trasferimenti passivi	-200	-234	34
Trasferimento dalle gestioni previdenziali delle riduzioni dei trattamenti pensionistici di importo elevato per accantonamento -art. 1, commi da 261 a 263 della Legge 30 dicembre 2018, n. 145	-94	0	-94
TOTALE ONERI DIVERSI DI GESTIONE	-1.377	-1.483	106
TOTALE COSTO DELLA PRODUZIONE	-9.226	-11.872	2.646
DIFFERENZA TRA VALORI E COSTI DELLA PRODUZIONE (A) + (-B)	31.200	35.839	-4.639
PROVENTI ED ONERI FINANZIARI			
Interessi passivi ed altri oneri finanziari	-1	-4	3
Altri redditi e proventi patrimoniali	5.797	3.509	2.288
PROVENTI ED ONERI FINANZIARI	5.796	3.505	2.291
RETTIFICHE DI VALORE DI ATTIVITA' FINANZIARIE	0	0	0
PROVENTI ED ONERI STRAORDINARI	6.727	5.291	1.436
RISULTATO D'ESERCIZIO PRIMA DELLE IMPOSTE	43.723	44.635	-912
IMPOSTE DELL'ESERCIZIO	-767	-583	-184
RISULTATO D'ESERCIZIO	42.956	44.052	-1.096

2019

Gestione n. 15

AVANZO/DISAVANZO PATRIMONIALE NETTO AL TERMINE DELL'ESERCIZIO:			
Riserve Legali	523.873	521.413	2.461
Avanzo/Disavanzo	523.127	482.632	40.496
Totale	1.047.000	1.004.045	42.957

* Eventuali discordanze nelle somme algebriche sono dovute ad arrotondamenti all'unità di mgl.

Gestione n. 15

2019

Valore della produzione 40,426 mln

Il gettito contributivo esposto nell'allegato n. 2 ammonta a 40,135 mln, con un decremento di 7,025 mln rispetto all'anno precedente e riguarda per 17,918 mln la gestione del trattamento integrativo e per 22,217 mln la gestione delle prestazioni di capitale.

Le quote di partecipazione degli iscritti all'onere di specifiche gestioni sono accertate in complessivi 261.579 Euro e riguardano per 167.322 Euro le trattenute sul trattamento di fine rapporto ai sensi dell'art. 3, comma 15 della legge n. 297/1982 e per un importo pari a 94.257 Euro il trasferimento dalle gestioni previdenziali delle riduzioni dei trattamenti pensionistici previste dall'art. 1, commi da 261 a 263 della Legge 30 dicembre 2018, n. 145

Le entrate non classificabili in altre voci, come riportato nell'allegato n. 3, ammontano complessivamente a 16.942 Euro e riguardano partite di natura eterogenea.

Il recupero del contributo in conto interessi sui mutui concessi ai conduttori per l'acquisto degli immobili dell'istituto (Investimenti unitari) ai sensi dell'art.6, comma 9, del D.LGS. n.104/1996 per 435 Euro.

I valori di copertura di periodi assicurativi determinati dall'importo del versamento dei contributi correlati versati dal Fondo di solidarietà per il sostegno del reddito, dell'occupazione e della riconversione e riqualificazione professionale del personale addetto al servizio di riscossione dei tributi erariali e degli altri enti pubblici per un importo pari 11.203 Euro.

Costo della produzione 9,226 mln

La spesa per prestazioni ammonta complessivamente a 7,976 mln. L'onere risulta ascrivibile principalmente a rate di pensioni (4,200 mln) con un decremento di 270.996 Euro rispetto all'anno precedente.

L'importo viene analizzato nell'allegato n. 4 dove risultano esposti anche tutti gli oneri di natura non previdenziale, di cui 1,357 mln a carico della Gestione degli interventi assistenziali e di sostegno alle gestioni previdenziali, con una diminuzione di 74.549 Euro rispetto all'anno precedente, e 696.235 Euro a carico della Gestione prestazioni temporanee per assegni al nucleo familiare, con un aumento di 29.188 Euro rispetto al rendiconto dell'anno 2018.

Nella tabella che segue, si riportano, con riferimento agli ultimi cinque anni, i dati concernenti il numero degli iscritti, il numero delle pensioni in pagamento, il gettito contributivo e l'onere delle prestazioni, con i relativi rapporti.

2019

Gestione n. 15

*(in milioni)

Anno	Iscritti	Pensioni	Contributi	Prestazioni	Rapporto	Rapporto
			(1)	*	Iscritti	Contributi
			*		Pensioni	Prestazioni
2015	8.200	5.516	37	8	1,49	4,62
2016	8.165	5.259	39	11	1,55	3,55
2017	8.158	4.990	34	8	1,63	4,25
2018	8.160	4.797	47	12	1,70	3,92
2019	8.155	4.588	40	8	1,77	5

(1) Comprendono le quote di partecipazione degli iscritti

Le poste correttive e compensative di spese correnti per prestazioni istituzionali, determinate in 151.770 Euro, si riferiscono a recuperi di prestazioni effettuati nel corso dell'anno.

Gli accantonamenti ai Fondi svalutazione ammontano a 24.648 Euro e riguardano il fondo svalutazione crediti per prestazioni da recuperare per 8.588 Euro relativo all'assegnazione al fondo per adeguamento e un importo pari a 16.060 Euro relativo all'assegnazione al fondo svalutazione dei crediti contributivi, determinato applicando le percentuali di svalutazione stabilite con determinazione del Direttore Generale n. 171 del 24 aprile 2020 secondo le seguenti misure:

- a) fino all'anno 2013, il 99,00%
- b) fino all'anno 2014, l'73,90%
- c) fino all'anno 2015, il 73,90%
- d) fino all'anno 2016, il 61,20%
- e) fino all'anno 2017, il 49,60%
- f) fino all'anno 2018, il 36,50%
- g) fino all'anno 2019, il 18,50%.

Gestione n. 15

2019

Gli oneri per il trasferimento allo Stato, quantificati in 199.811 Euro, rappresentano le economie prodotte dalla riduzione degli stanziamenti relativi alle spese di amministrazione della Gestione, determinati in attuazione delle norme di riduzione delle spese di funzionamento dell'Istituto.

Le spese di amministrazione, determinate in 876.611 Euro, rappresentano la quota parte delle spese di amministrazione complessive dell'Istituto, attribuite alla Gestione in base ai criteri previsti dall'art.57 del Regolamento per l'amministrazione e la contabilità dell'INPS.

Spese non classificabili in altre voci, riguardano partite di natura omogenea e la rivalutazione monetaria di prestazioni arretrate e sono pari, complessivamente, ad un importo di 6.038 Euro.

Trasferimenti passivi, ammontano complessivamente a 199.876 Euro e si riferiscono, come evidenziato nell'allegato n. 5, alle somme da trasferire allo Stato (ex ONPI) per 120.166 Euro e a contribuzioni da trasferire ad altri enti per 79.710 Euro.

Trasferimento dalle gestioni previdenziali delle riduzioni dei trattamenti pensionistici di importo elevato per accantonamento previsto dall'art. 1, commi da 261 a 263 della Legge 30 dicembre 2018, n. 145 per lo stesso importo relativo all'entrata pari quindi a 94.257 Euro.

Nella tabella che segue si riportano, per grandi aggregati, i dati delle spese di amministrazione a carico della Gestione rispettivamente per gli anni 2019 e 2018.

2019

Gestione n. 15

TRATTAMENTO INTEGRATIVO

Spese di amministrazione attribuite alla Gestione

Tipologia di spese	ANNO 2018	ANNO 2019
- Spese per il personale	304.145,88	299.860,39
- Servizi postali, bancari e di altri enti	23.690,81	22.652,92
- Spese postali e telefoniche	21.480,00	19.289,00
- Spese di gestione e conduzione immobili strumentali	43.322,00	40.444,00
- Spese legali	27.993,96	16.236,40
- Servizi e dispositivi informatici	240.241,00	224.713,00
- Servizi di riscossione dei contributi resi dagli Adr	79,00	200,00
- Altre spese	38.893,77	36.366,27
<i>Totale spese</i>	699.846,42	659.761,98
- Meno recuperi	31.961,00	23.643,00
- Meno residui insussistenti passivi	7.815,00	62.653,00
<i>Totale spese nette</i>	660.070,42	573.465,98

Gestione n. 15

2019

PRESTAZIONI DI CAPITALI

Spese di amministrazione attribuite alla Gestione

Tipologia di spese	ANNO 2018	ANNO 2019
- Spese per il personale	165.249,47	162.773,95
-Servizi postali, bancari e di altri enti	865,08	838,85
- Spese postali e telefoniche	11.687,00	10.155,00
- Spese di gestione e conduzione immobili strumentali	23.570,00	21.292,00
- Spese legali	45.235,20	27.285,64
- Servizi e dispositivi informatici	112.895,00	105.593,00
-Servizi di riscossione dei contributi resi dagli Adr	99,00	250,00
- Altre spese	21.159,88	19.144,61
<i>Totale spese</i>	380.760,63	347.333,05
- Meno recuperi	19.041,00	13.538,00
- Meno residui insussistenti passivi	4.384,00	30.650,00
<i>Totale spese nette</i>	357.335,63	303.145,05

I proventi finanziari ammontano a 5,797 mln e sono costituiti principalmente dai redditi per gli investimenti patrimoniali per 5,775 mln, dagli interessi attivi per c/c bancari per 9.916 Euro e dai redditi e proventi patrimoniali per 12.066 Euro.

I proventi e oneri straordinari sono esposti nel conto economico con un importo pari a 6,727 mln, determinato principalmente dalla plusvalenza a seguito della cessione di immobili di pertinenza della gestione per 6,412 mln e dall'eccedenza fondo ammortamento immobili per 314.668 Euro.

Gli oneri tributari, pari a 767.137 Euro, si riferiscono agli oneri relativi all'imposta regionale sulle attività produttive e, in misura minore, gli oneri connessi ai redditi provenienti dai mutui concessi al personale.

2019

Gestione n. 15

Risultato di esercizio:

L'assegnazione alle riserve legali è stata determinata in 2,461 mln come di seguito si elenca:

- prelievo di 284.542 Euro dal fondo di riserva di cui all'art. 1 della legge 587/71, per adeguarne la consistenza al doppio delle pensioni vigenti a fine esercizio;
- prelievo di 396.000 Euro dal fondo di riserva legale previsto dall'art. 17 comma 1 della legge 587/71, relativa al TFR;
- assegnazione di 3,141 mln al fondo di riserva legale previsto dall'art. 17 comma 2 della stessa legge, relativo l'assicurazione temporanea di gruppo.

L'esercizio in esame si è chiuso con un avanzo economico di 40,496 mln, rispetto all'avanzo di 39,299 mln dell'esercizio precedente.

STATO PATRIMONIALE**Attivo****Attivo circolante:**

I crediti per aliquote contributive a carico dei datori di lavoro e/o degli iscritti, risultano pari a 475.028 Euro, rettificati dal Fondo svalutazione crediti contributivi per 353.779 Euro.

I crediti per poste correttive e compensative di spese correnti, per 264.887 Euro, rettificati dal Fondo svalutazione crediti per prestazioni da recuperare per 55.201 Euro.

Il credito in conto corrente risulta pari a 331,873 mln, con una diminuzione di 135,625 mln rispetto all'inizio dell'anno, rappresenta le disponibilità finanziarie della Gestione.

Ratei e risconti:

I ratei attivi sono stati accertati in 6,347 mln e si riferiscono alla quota dei contributi di competenza dell'anno 2019, che verranno riscossi nell'anno 2020.

Passivo

Gestione n. 15

2019

Patrimonio netto

Le riserve legali, ammontano a 523,873 mln e riguardano, per il trattamento integrativo, il fondo speciale di riserva di cui all'art. 1 della legge n. 587/1971 (11,897 mln) e per la gestione delle prestazioni di capitale, la speciale riserva, di cui all'art. 17 della legge n. 587/71, quantificata sulla base dei criteri previsti dal D.P.C.M. del 19.2.1996 (511,976 mln).

L'avanzo patrimoniale della Gestione al 31 dicembre 2019, passa da 1.004,044 mln a 1.047 mln.

Debiti


Comprendono prevalentemente:

Debiti per prestazioni istituzionali rimaste da pagare alla fine del 2019 (327.567 Euro);

Debiti per contribuzioni verso lo Stato e altri soggetti pubblici (85.506 Euro);

Debiti per oneri finanziari derivanti dalla cessione di crediti contributivi (255.489 Euro).

IL DIRETTORE CENTRALE
BILANCI, CONTABILITA' E SERVIZI FISCALI



IL DIRETTORE GENERALE



2019

Gestione n. 15

BILANCIO CONSUNTIVO

FONDO DI PREVIDENZA PER GLI IMPIEGATI DIPENDENTI DAI CONCESSIONARI DEL SERVIZIO DI
RISCOSSIONE TRIBUTI E DELLE ALTRE ENTRATE DELLO STATO E DEGLI ENTI PUBBLICI

SITUAZIONE PATRIMONIALE AL 31 DICEMBRE 2019

ATTIVO				
Codice Conto	Denominazione conto	Consistenza al 31/12/2019	Consistenza al 31/12/2018	Variazioni
B	IMMOBILIZZAZIONI			
II	Immobilizzazioni Materiali			
1	Terreni e fabbricati			
	Quota di partecipazione all'acquisizione di immobili strumentali adibiti ad uffici	13.472,71	16.015,14	-2.542,43
	TOTALE	13.472,71	16.015,14	-2.542,43
III	Immobilizzazioni Finanziarie			
2	Crediti			
2d	verso altri			
	Anticipazioni ai sensi della L. 297/82	58.314.809,22	56.548.218,96	1.766.590,26
4	Crediti finanziari diversi			
	Crediti diversi	11.106.119,56	9.748.660,32	1.357.459,24
	Quota di partecipazione agli invest. patr. unitari	639.686.025,46	464.287.956,47	175.398.068,99
	TOTALE	709.106.954,24	530.584.835,75	178.522.118,49
	TOTALE IMMOBILIZZAZIONI	709.120.426,95	530.600.850,89	178.519.576,06
C	ATTIVO CIRCOLANTE			
II	Residui attivi			
2	Crediti verso iscritti, soci e terzi			
	Crediti per aliquote contributive a carico dei datori di lavoro e/o degli iscritti	475.028,39	418.113,39	56.915,00
	Crediti per poste correttive e compensative di spese correnti	264.886,97	278.141,50	-13.254,53
	Fondo svalutazione crediti contributivi	-353.779,20	-337.858,97	-15.920,23
	Fondo svalutazione crediti per prestazioni da recuperare	-55.200,66	-57.698,26	2.497,60
	TOTALE	330.935,50	300.697,66	30.237,84
IV	Disponibilità liquide			
3	Denaro e valori in cassa			
	Rapporti di c/c tra le gestioni e la gestione per la produzione dei servizi	331.872.812,77	467.497.875,06	-135.625.062,29
	TOTALE	331.872.812,77	467.497.875,06	-135.625.062,29
	TOTALE ATTIVO CIRCOLANTE	332.203.748,27	467.798.572,72	-135.594.824,45
D	RATEI E RISCONTI			
I	Ratei e Risconti			
1	Ratei attivi			
	Ratei attivi	6.347.000,00	6.324.000,00	23.000,00
	TOTALE	6.347.000,00	6.324.000,00	23.000,00
	TOTALE RATEI E RISCONTI	6.347.000,00	6.324.000,00	23.000,00
	TOTALE ATTIVO	1.047.671.175,22	1.004.723.423,61	42.947.751,61

Gestione n. 15

2019

PASSIVO				
Codice Conto	Denominazione conto	Consistenza al 31/12/2019	Consistenza al 31/12/2018	Variazioni
A	PATRIMONIO NETTO			
II	Riserve obbligatorie e derivanti da legge			
1	Riserve obbligatorie e derivanti da legge			
	Riserve obbligatorie	523.873.364,19	521.412.705,07	2.460.659,12
	TOTALE	523.873.364,19	521.412.705,07	2.460.659,12
VIII	Avanzi (Disavanzi) economici portati a nuovo			
1	Avanzi (Disavanzi) economici portati a nuovo			
	Avanzi esercizi precedenti	482.631.673,43	443.333.100,28	39.298.573,15
	TOTALE	482.631.673,43	443.333.100,28	39.298.573,15
IX	Avanzo (Disavanzo) economico d'esercizio			
1	Avanzo (Disavanzo) economico d'esercizio			
	Avanzo di esercizio	40.495.625,89	39.298.573,15	1.197.052,74
	Disavanzo economico d'esercizio	0,00	0,00	0,00
	TOTALE	40.495.625,89	39.298.573,15	1.197.052,74
	TOTALE PATRIMONIO NETTO	1.047.000.663,51	1.004.044.378,50	42.956.285,01
C	FONDI PER RISCHI ED ONERI			
I	Fondi per Rischi ed oneri			
3	per altri rischi e oneri futuri			
	Somme accantonate per la copertura degli oneri L. 336/70 e L. 824/71	1.803,23	1.803,23	0,00
	TOTALE	1.803,23	1.803,23	0,00
	TOTALE FONDI PER RISCHI ED ONERI	1.803,23	1.803,23	0,00
E	DEBITI			
I	Debiti			
10	Debiti verso iscritti, soci e terzi per prestazioni dovute			
	Debiti per le spese per prestazioni istituzionali	327.566,72	322.941,21	4.625,51
11	Debiti verso lo Stato ed altri soggetti pubblici			
	Debiti per trasferimenti passivi allo Stato e ad altri soggetti pubblici	85.505,57	98.664,48	-13.158,91
12	Debiti diversi			
	Debiti diversi	147,19	147,19	0,00
	Debiti per oneri finanziari	255.489,00	255.489,00	0,00
	TOTALE	668.708,48	677.241,88	-8.533,40
	TOTALE DEBITI	668.708,48	677.241,88	-8.533,40
	TOTALE PASSIVO	1.047.671.175,22	1.004.723.423,61	42.947.751,61

2019

Gestione n. 15

EROGAZIONE DI PRESTAZIONI IN CAPITALE.
SITUAZIONE PATRIMONIALE AL 31 DICEMBRE 2019

ATTIVO				
Codice Conto	Denominazione conto	Consistenza al 31/12/2019	Consistenza al 31/12/2018	Variazioni
B	IMMOBILIZZAZIONI			
II	Immobilizzazioni Materiali			
1	Terreni e fabbricati			
	Quota di partecipazione all'acquisizione di immobili strumentali adibiti ad uffici	4.659,06	5.624,87	-965,81
	TOTALE	4.659,06	5.624,87	-965,81
III	Immobilizzazioni Finanziarie			
2	Crediti			
2d	verso altri			
	Anticipazioni ai sensi della L. 297/82	58.314.809,22	56.548.218,96	1.766.590,26
4	Crediti finanziari diversi			
	Crediti diversi	11.106.119,56	9.748.660,32	1.357.459,24
	Quota di partecipazione agli invest. patr. unitari	624.341.993,47	452.446.090,68	171.895.902,79
	TOTALE	693.762.922,25	518.742.969,96	175.019.952,29
	TOTALE IMMOBILIZZAZIONI	693.767.581,31	518.748.594,83	175.018.986,48
C	ATTIVO CIRCOLANTE			
II	Residui attivi			
2	Crediti verso iscritti, soci e terzi			
	Crediti per aliquote contributive a carico dei datori di lavoro e/o degli iscritti	267.685,95	236.109,95	31.576,00
	Crediti per poste correttive e compensative di spese correnti	172.968,85	182.338,96	-9.370,11
	Fondo svalutazione crediti contributivi	-199.657,03	-185.027,64	-14.629,39
	Fondo svalutazione crediti per prestazioni da recuperare	-13.837,51	-14.587,12	749,61
	TOTALE	227.160,26	218.834,15	8.326,11
IV	Disponibilità liquide			
3	Denaro e valori in cassa			
	Rapporti di c/c tra le gestioni e la gestione per la produzione dei servizi	76.235.032,46	222.175.412,80	-145.940.380,34
	TOTALE	76.235.032,46	222.175.412,80	-145.940.380,34
	TOTALE ATTIVO CIRCOLANTE	76.462.192,72	222.394.246,95	-145.932.054,23
D	RATEI E RISCONTI			
I	Ratei e Risconti			
1	Ratei attivi			
	Ratei attivi	3.612.000,00	3.592.000,00	20.000,00
	TOTALE	3.612.000,00	3.592.000,00	20.000,00
	TOTALE RATEI E RISCONTI	3.612.000,00	3.592.000,00	20.000,00
	TOTALE ATTIVO	773.841.774,03	744.734.841,78	29.106.932,25

Gestione n. 15

2019

PASSIVO				
Codice Conto	Denominazione conto	Consistenza al 31/12/2019	Consistenza al 31/12/2018	Variazioni
A	PATRIMONIO NETTO			
II	Riserve obbligatorie e derivanti da legge			
1	Riserve obbligatorie e derivanti da legge			
	Riserve obbligatorie	511.975.876,19	509.230.675,07	2.745.201,12
	TOTALE	511.975.876,19	509.230.675,07	2.745.201,12
VIII	Avanzi (Disavanzi) economici portati a nuovo			
1	Avanzi (Disavanzi) economici portati a nuovo			
	Avanzi esercizi precedenti	235.167.127,55	212.619.475,70	22.547.651,85
	TOTALE	235.167.127,55	212.619.475,70	22.547.651,85
IX	Avanzo (Disavanzo) economico d'esercizio			
1	Avanzo (Disavanzo) economico d'esercizio			
	Avanzo di esercizio	26.366.517,53	22.547.651,85	3.818.865,68
	TOTALE	26.366.517,53	22.547.651,85	3.818.865,68
	TOTALE PATRIMONIO NETTO	773.509.521,27	744.397.802,62	29.111.718,65
E	DEBITI			
I	Debiti			
10	Debiti verso iscritti, soci e terzi per prestazioni dovute			
	Debiti per le spese per prestazioni istituzionali	140.968,18	138.553,68	2.414,50
11	Debiti verso lo Stato ed altri soggetti pubblici			
	Debiti per trasferimenti passivi allo Stato e ad altri soggetti pubblici	47.316,60	54.517,50	-7.200,90
12	Debiti diversi			
	Debiti diversi	147,19	147,19	0,00
	Debiti per oneri finanziari	143.820,79	143.820,79	0,00
	TOTALE	332.252,76	337.039,16	-4.786,40
	TOTALE DEBITI	332.252,76	337.039,16	-4.786,40
	TOTALE PASSIVO	773.841.774,03	744.734.841,78	29.106.932,25

2019

Gestione n. 15

GESTIONE PER IL TRATTAMENTO INTEGRATIVO

SITUAZIONE PATRIMONIALE AL 31 DICEMBRE 2019

ATTIVO				
Codice Conto	Denominazione conto	Consistenza al 31/12/2019	Consistenza al 31/12/2018	Variazioni
B	IMMOBILIZZAZIONI			
II	Immobilizzazioni Materiali			
1	Terreni e fabbricati			
	Quota di partecipazione all'acquisizione di immobili strumentali adibiti ad uffici	8.813,65	10.390,27	-1.576,62
	TOTALE	8.813,65	10.390,27	-1.576,62
III	Immobilizzazioni Finanziarie			
4	Crediti finanziari diversi			
	Quota di partecipazione agli invest. patr. unitari	15.344.031,99	11.841.865,79	3.502.166,20
	TOTALE	15.344.031,99	11.841.865,79	3.502.166,20
	TOTALE IMMOBILIZZAZIONI	15.352.845,64	11.852.256,06	3.500.589,58
C	ATTIVO CIRCOLANTE			
II	Residui attivi			
2	Crediti verso iscritti, soci e terzi			
	Crediti per aliquote contributive a carico dei datori di lavoro e/o degli iscritti	207.342,44	182.003,44	25.339,00
	Crediti per poste correttive e compensative di spese correnti	91.918,12	95.802,54	-3.884,42
	Fondo svalutazione crediti contributivi	-154.122,17	-152.831,33	-1.290,84
	Fondo svalutazione crediti per prestazioni da recuperare	-41.363,15	-43.111,14	1.747,99
	TOTALE	103.775,24	81.863,51	21.911,73
IV	Disponibilità liquide			
3	Denaro e valori in cassa			
	Rapporti di c/c tra le gestioni e la gestione per la produzione dei servizi	255.637.780,31	245.322.462,26	10.315.318,05
	TOTALE	255.637.780,31	245.322.462,26	10.315.318,05
	TOTALE ATTIVO CIRCOLANTE	255.741.555,55	245.404.325,77	10.337.229,78
D	RATEI E RISCONTI			
I	Ratei e Risconti			
1	Ratei attivi			
	Ratei attivi	2.735.000,00	2.732.000,00	3.000,00
	TOTALE	2.735.000,00	2.732.000,00	3.000,00
	TOTALE RATEI E RISCONTI	2.735.000,00	2.732.000,00	3.000,00
	TOTALE ATTIVO	273.829.401,19	259.988.581,83	13.840.819,36

Gestione n. 15

2019

PASSIVO				
Codice Conto	Denominazione conto	Consistenza al 31/12/2019	Consistenza al 31/12/2018	Variazioni
A	PATRIMONIO NETTO			
II	Riserve obbligatorie e derivanti da legge			
1	Riserve obbligatorie e derivanti da legge			
	Riserve obbligatorie	11.897.488,00	12.182.030,00	-284.542,00
	TOTALE	11.897.488,00	12.182.030,00	-284.542,00
VIII	Avanzi (Disavanzi) economici portati a nuovo			
1	Avanzi (Disavanzi) economici portati a nuovo			
	Avanzi esercizi precedenti	247.464.545,88	230.713.624,58	16.750.921,30
	TOTALE	247.464.545,88	230.713.624,58	16.750.921,30
IX	Avanzo (Disavanzo) economico d'esercizio			
1	Avanzo (Disavanzo) economico d'esercizio			
	Avanzo di esercizio	14.129.108,36	16.750.921,30	-2.621.812,94
	TOTALE	14.129.108,36	16.750.921,30	-2.621.812,94
	TOTALE PATRIMONIO NETTO	273.491.142,24	259.646.575,88	13.844.566,36
C	FONDI PER RISCHI ED ONERI			
I	Fondi per Rischi ed oneri			
3	per altri rischi e oneri futuri			
	Somme accantonate per la copertura degli oneri L. 336/70 e L. 824/71	1.803,23	1.803,23	0,00
	TOTALE	1.803,23	1.803,23	0,00
	TOTALE FONDI PER RISCHI ED ONERI	1.803,23	1.803,23	0,00
E	DEBITI			
I	Debiti			
10	Debiti verso iscritti, soci e terzi per prestazioni dovute			
	Debiti per le spese per prestazioni istituzionali	186.598,54	184.387,53	2.211,01
11	Debiti verso lo Stato ed altri soggetti pubblici			
	Debiti per trasferimenti passivi allo Stato e ad altri soggetti pubblici	38.188,97	44.146,98	-5.958,01
12	Debiti diversi			
	Debiti per oneri finanziari	111.668,21	111.668,21	0,00
	TOTALE	336.455,72	340.202,72	-3.747,00
	TOTALE DEBITI	336.455,72	340.202,72	-3.747,00
	TOTALE PASSIVO	273.829.401,19	259.988.581,83	13.840.819,36

IL PRESIDENTE

PASQUALE TRIDICO

2019

Gestione n. 15

**FONDO DI PREVIDENZA PER GLI IMPIEGATI DIPENDENTI DAI CONCESSIONARI DEL SERVIZIO DI
RISCOSSIONE TRIBUTI E DELLE ALTRE ENTRATE DELLO STATO E DEGLI ENTI PUBBLICI**

CONTO ECONOMICO DELL'ANNO 2019

Codice Conto	Denominazione conto	Consuntivo 2019	Consuntivo 2018	Variazioni
A	VALORE DELLA PRODUZIONE			
A. 01	PROVENTI E CORRISPETTIVI PER LA PRODUZIONE DELLE PRESTAZIONI E/O SERVIZI			
	ENTRATE ACCERTATE NELL'ESERCIZIO			
	Aliquote contributive a carico dei datori di lavoro e/o degli iscritti	40.112.431,21	46.900.240,52	-6.787.809,31
	Poste correttive e compensative di entrate correnti per proventi e corrispettivi derivanti dalla vendita di beni e/o prestazione di servizi	0,00	-549,07	549,07
	Quote di partecipazione degli iscritti all'onere di specifiche gestioni	261.578,64	306.138,20	-44.559,56
	RETTIFICA DELLE ENTRATE ACCERTATE NELL'ESERCIZIO CON I MOVIMENTI DEI RATEI E DEI RISCONTI			
	Contributi a carico dei datori di lavoro e/o degli iscritti (Ratei attivi finali)	6.347.000,00	6.324.000,00	23.000,00
	Contributi a carico dei datori di lavoro e/o degli iscritti (Ratei attivi iniziali)	-6.324.000,00	-6.064.000,00	-260.000,00
	TOTALE PROVENTI E CORRISPETTIVI PER LA PRODUZIONE DELLE PRESTAZIONI E/O SERVIZI	40.397.009,85	47.465.829,65	-7.068.819,80
A. 05	ALTRI RICAVI E PROVENTI			
	ENTRATE ACCERTATE NELL'ESERCIZIO			
	Attribuzione alle Gestioni della liquidazione delle disponibilità liquide giacenti sul conto corrente di Tesoreria centrale dello Stato n. 25057 derivanti dall'operazione Scip - 43-bis del Decreto legge 30 dicembre 2008, n. 207, convertito dalla Legge 27 febbraio 2009, n. 14.	0,00	104.837,71	-104.837,71
	Entrate non classificabili in altre voci	16.941,59	12.796,54	4.145,05
	Recupero del contributo in conto interessi sui mutui concessi ai conduttori per l'acquisto degli immobili dell'Istituto (Investimenti unitari) ai sensi dell'art.6, comma 9, del D.LGS. n.104/1996	435,37	1.133,18	-697,81
	Trasferimenti da GIAS	9,56	0,00	9,56
	Valori di copertura di periodi assicurativi	11.203,00	126.021,00	-114.818,00
	TOTALE ALTRI RICAVI E PROVENTI	28.589,52	244.788,43	-216.198,91
	TOTALE VALORE DELLA PRODUZIONE	40.425.599,37	47.710.618,08	-7.285.018,71
B	COSTO DELLA PRODUZIONE			
B. 06	COSTI PER ACQUISTO MATERIE PRIME, SUSSIDIARIE, CONSUMO E MERCI			
B. 06 A	PRESTAZIONI ISTITUZIONALI			
	SPESE IMPEGNATE NELL'ESERCIZIO			
	Poste correttive e compensative di spese correnti per prestazioni istituzionali	151.769,99	436.315,58	-284.545,59
	Spese per prestazioni	-7.976.279,80	-10.797.187,80	2.820.908,00
	TOTALE COSTI PER ACQUISTO MATERIE PRIME, SUSSIDIARIE, CONSUMO E MERCI	-7.824.509,81	-10.360.872,22	2.536.362,41
B. 10	AMMORTAMENTI E SVALUTAZIONI			
B. 10 D	SVALUTAZIONE DEI CREDITI COMPRESI NELL'ATTIVO CIRCOLANTE			
	ASSEGNAZIONI A FONDI E ACCANTONAMENTI VARI			
	Svalutazione crediti contributivi	-16.059,90	0,00	-16.059,90
	Svalutazione crediti per prestazioni da recuperare	-8.588,05	-27.956,49	19.368,44
	TOTALE AMMORTAMENTI E SVALUTAZIONI	-24.647,95	-27.956,49	3.308,54
B. 14	ONERI DIVERSI DI GESTIONE			

Gestione n. 15

2019

	SPESE IMPEGNATE NELL'ESERCIZIO			
	Oneri per il trasferimento allo Stato delle economie derivanti dalla riduzione degli stanziamenti relativi a spese di amministrazione	-199.810,81	-225.764,99	25.954,18
	Spese di amministrazione	-876.611,03	-1.017.406,05	140.795,02
	Spese non classificabili in altre voci	-6.038,09	-5.677,85	-360,24
	Trasferimenti passivi	-199.876,33	-234.344,87	34.468,54
	Trasferimento dalle gestioni previdenziali delle riduzioni dei trattamenti pensionistici di importo elevato per accantonamento - art. 1, commi da 261 a 263 della Legge 30 dicembre 2018, n. 145	-94.256,70	0,00	-94.256,70
	TOTALE ONERI DIVERSI DI GESTIONE	-1.376.592,96	-1.483.193,76	106.600,80
	TOTALE COSTO DELLA PRODUZIONE	-9.225.750,72	-11.872.022,47	2.646.271,75
	DIFFERENZA TRA VALORI E COSTI DELLA PRODUZIONE (A) + (-B)	31.199.848,65	35.838.595,61	-4.638.746,96
C	PROVENTI E ONERI FINANZIARI			
C. 16	ALTRI PROVENTI FINANZIARI			
	ENTRATE ACCERTATE NELL'ESERCIZIO			
	Interessi sulle disponibilità nei c/c bancari	9.916,00	12.460,00	-2.544,00
	Redditi degli investimenti patrimoniali	5.775.316,00	3.470.192,00	2.305.124,00
	Redditi e proventi patrimoniali	12.066,17	26.522,45	-14.456,28
	TOTALE ALTRI PROVENTI FINANZIARI	5.797.298,17	3.509.174,45	2.288.123,72
C. 17	INTERESSI PASSIVI ED ALTRI ONERI FINANZIARI			
	SPESE IMPEGNATE NELL'ESERCIZIO			
	Oneri finanziari	-900,63	-4.131,43	3.230,80
	TOTALE INTERESSI PASSIVI ED ALTRI ONERI FINANZIARI	-900,63	-4.131,43	3.230,80
	TOTALE PROVENTI E ONERI FINANZIARI	5.796.397,54	3.505.043,02	2.291.354,52
E	PROVENTI E ONERI STRAORDINARI			
E. 20	PROVENTI STRAORDINARI			
	PROVENTI STRAORDINARI DELL'ESERCIZIO			
	Eccedenza del Fondo ammortamento immobili	314.667,61	86.101,68	228.565,93
	Eccedenza del fondo svalutazione crediti contributivi	0,00	91.590,17	-91.590,17
	Eccedenza del fondo svalutazione crediti per prestazioni da recuperare	749,61	0,00	749,61
	Plusvalore immobili	6.411.759,27	4.904.268,68	1.507.490,59
	Plusvalore titoli	0,00	190.282,52	-190.282,52
	TOTALE PROVENTI STRAORDINARI	6.727.176,49	5.272.243,05	1.454.933,44
E. 21	ONERI STRAORDINARI			
	ONERI STRAORDINARI DELL'ESERCIZIO			
	Perdita su valori immobiliari e mobiliari	0,00	-33,55	33,55
	TOTALE ONERI STRAORDINARI	0,00	-33,55	33,55
E. 23	SOPRAVVENIENZE PASSIVE ED INSUSSISTENZE DELL'ATTIVO DERIVANTI DALLA GESTIONE DEI RESIDUI			
	SOPRAVVENIENZE PASSIVE ED INSUSSISTENZE DELL'ATTIVO DERIVANTI DALLA GESTIONE DEI RESIDUI			
	Eliminazione residui attivi	-10.475,71	-1.390,37	-9.085,34
	Prelievo dal Fondo svalutazione crediti contributivi	139,67	343,22	-203,55
	Prelievo dal Fondo svalutazione crediti per prestazioni da recuperare	10.336,04	20.047,44	-9.711,40
	TOTALE SOPRAVVENIENZE PASSIVE ED INSUSSISTENZE DELL'ATTIVO DERIVANTI DALLA GESTIONE DEI RESIDUI	0,00	19.000,29	-19.000,29
	TOTALE PROVENTI E ONERI STRAORDINARI	6.727.176,49	5.291.209,79	1.435.966,70
	RISULTATO PRIMA DELLE IMPOSTE (A) + (-B) + (-C) + (-D) + (E)	43.723.422,68	44.634.848,42	-911.425,74
F	IMPOSTE DELL'ESERCIZIO			
F. 01	IMPOSTE DELL'ESERCIZIO			
	SPESE IMPEGNATE NELL'ESERCIZIO			

2019

Gestione n. 15

	Imposte su operazioni commerciali ed altri oneri tributari	-767.137,67	-582.808,87	-184.328,80
	TOTALE IMPOSTE DELL'ESERCIZIO	-767.137,67	-582.808,87	-184.328,80
	TOTALE IMPOSTE DELL'ESERCIZIO	-767.137,67	-582.808,87	-184.328,80
G	RISULTATO D'ESERCIZIO	42.956.285,01	44.052.039,55	-1.095.754,54
G. 01	ASSEGNAZIONI E PRELIEVI DA RISERVE LEGALI E ALTRE RISERVE			
	ASSEGNAZIONI E PRELIEVI DA RISERVE LEGALI E ALTRE RISERVE			
	Assegnazione alle riserve legali	-3.141.201,12	-4.950.824,40	1.809.623,28
	Prelievi da riserve legali	680.542,00	197.358,00	483.184,00
	TOTALE ASSEGNAZIONI E PRELIEVI DA RISERVE LEGALI E ALTRE RISERVE	-2.460.659,12	-4.753.466,40	2.292.807,28
	AVANZO ECONOMICO / DISAVANZO ECONOMICO	40.495.625,89	39.298.573,15	1.197.052,74

Gestione n. 15

2019

EROGAZIONE DI PRESTAZIONI IN CAPITALE.

CONTO ECONOMICO DELL'ANNO 2019

Codice Conto	Denominazione conto	Consuntivo 2019	Consuntivo 2018	Variazioni
A	VALORE DELLA PRODUZIONE			
A. 01	PROVENTI E CORRISPETTIVI PER LA PRODUZIONE DELLE PRESTAZIONI E/O SERVIZI			
	ENTRATE ACCERTATE NELL'ESERCIZIO			
	Aliquote contributive a carico dei datori di lavoro e/o degli iscritti	22.197.302,51	25.914.582,21	-3.717.279,70
	Quote di partecipazione degli iscritti all'onere di specifiche gestioni	167.321,94	306.138,20	-138.816,26
	RETTIFICA DELLE ENTRATE ACCERTATE NELL'ESERCIZIO CON I MOVIMENTI DEI RATEI E DEI RISCONTI			
	Contributi a carico dei datori di lavoro e/o degli iscritti (Ratei attivi finali)	3.612.000,00	3.592.000,00	20.000,00
	Contributi a carico dei datori di lavoro e/o degli iscritti (Ratei attivi iniziali)	-3.592.000,00	-3.465.000,00	-127.000,00
	TOTALE PROVENTI E CORRISPETTIVI PER LA PRODUZIONE DELLE PRESTAZIONI E/O SERVIZI	22.384.624,45	26.347.720,41	-3.963.095,96
A. 05	ALTRI RICAVI E PROVENTI			
	ENTRATE ACCERTATE NELL'ESERCIZIO			
	Attribuzione alle Gestioni della liquidazione delle disponibilità liquide giacenti sul conto corrente di Tesoreria centrale dello Stato n. 25057 derivanti dall'operazione Scip - 43-bis del Decreto legge 30 dicembre 2008, n. 207, convertito dalla Legge 27 febbraio 2009, n. 14.	0,00	89.996,58	-89.996,58
	Entrate non classificabili in altre voci	6.357,36	4.595,37	1.761,99
	Recupero del contributo in conto interessi sui mutui concessi ai conduttori per l'acquisto degli immobili dell'Istituto (Investimenti unitari) ai sensi dell'art.6, comma 9, del D.LGS. n.104/1996	318,40	828,74	-510,34
	TOTALE ALTRI RICAVI E PROVENTI	6.675,76	95.420,69	-88.744,93
	TOTALE VALORE DELLA PRODUZIONE	22.391.300,21	26.443.141,10	-4.051.840,89
B	COSTO DELLA PRODUZIONE			
B. 06	COSTI PER ACQUISTO MATERIE PRIME, SUSSIDIARIE, CONSUMO E MERCI			
B. 06 A	PRESTAZIONI ISTITUZIONALI			
	SPESE IMPEGNATE NELL'ESERCIZIO			
	Poste correttive e compensative di spese correnti per prestazioni istituzionali	69,37	49.487,66	-49.418,29
	Spese per prestazioni	-3.476.867,76	-5.778.769,85	2.301.902,09
	TOTALE COSTI PER ACQUISTO MATERIE PRIME, SUSSIDIARIE, CONSUMO E MERCI	-3.476.798,39	-5.729.282,19	2.252.483,80
B. 10	AMMORTAMENTI E SVALUTAZIONI			
B. 10 D	SVALUTAZIONE DEI CREDITI COMPRESI NELL'ATTIVO CIRCOLANTE			
	ASSEGNAZIONI A FONDI E ACCANTONAMENTI VARI			
	Svalutazione crediti contributivi	-14.733,69	0,00	-14.733,69
	Svalutazione crediti per prestazioni da recuperare	0,00	-3.000,43	3.000,43
	TOTALE AMMORTAMENTI E SVALUTAZIONI	-14.733,69	-3.000,43	-11.733,26
B. 14	ONERI DIVERSI DI GESTIONE			
	SPESE IMPEGNATE NELL'ESERCIZIO			
	Oneri per il trasferimento allo Stato delle economie derivanti dalla riduzione degli stanziamenti relativi a spese di amministrazione	-68.911,97	-79.550,12	10.638,15
	Spese di amministrazione	-303.145,05	-357.335,63	54.190,58
	Spese non classificabili in altre voci	-2.114,93	-1.958,85	-156,08
	Trasferimenti passivi	-110.606,46	-129.488,29	18.881,83

2019

Gestione n. 15

	TOTALE ONERI DIVERSI DI GESTIONE	-484.778,41	-568.332,89	83.554,48
	TOTALE COSTO DELLA PRODUZIONE	-3.976.310,49	-6.300.615,51	2.324.305,02
	DIFFERENZA TRA VALORI E COSTI DELLA PRODUZIONE (A) + (-B)	18.414.989,72	20.142.525,59	-1.727.535,87
C	PROVENTI E ONERI FINANZIARI			
C. 16	ALTRI PROVENTI FINANZIARI			
	ENTRATE ACCERTATE NELL'ESERCIZIO			
	Interessi sulle disponibilità nei c/c bancari	6.898,00	12.100,00	-5.202,00
	Redditi degli investimenti patrimoniali	5.634.443,00	3.377.124,00	2.257.319,00
	Redditi e proventi patrimoniali	12.066,17	26.522,45	-14.456,28
	TOTALE ALTRI PROVENTI FINANZIARI	5.653.407,17	3.415.746,45	2.237.660,72
C. 17	INTERESSI PASSIVI ED ALTRI ONERI FINANZIARI			
	SPESE IMPEGNATE NELL'ESERCIZIO			
	Oneri finanziari	-417,26	-1.863,01	1.445,75
	TOTALE INTERESSI PASSIVI ED ALTRI ONERI FINANZIARI	-417,26	-1.863,01	1.445,75
	TOTALE PROVENTI E ONERI FINANZIARI	5.652.989,91	3.413.883,44	2.239.106,47
E	PROVENTI E ONERI STRAORDINARI			
E. 20	PROVENTI STRAORDINARI			
	PROVENTI STRAORDINARI DELL'ESERCIZIO			
	Eccedenza del Fondo ammortamento immobili	270.122,36	73.912,88	196.209,48
	Eccedenza del fondo svalutazione crediti contributivi	0,00	45.220,91	-45.220,91
	Eccedenza del fondo svalutazione crediti per prestazioni da recuperare	749,61	0,00	749,61
	Plusvalore immobili	5.504.092,33	4.210.006,41	1.294.085,92
	Plusvalore titoli	0,00	163.345,58	-163.345,58
	TOTALE PROVENTI STRAORDINARI	5.774.964,30	4.492.485,78	1.282.478,52
E. 21	ONERI STRAORDINARI			
	ONERI STRAORDINARI DELL'ESERCIZIO			
	Perdita su valori immobiliari e mobiliari	0,00	-28,67	28,67
	TOTALE ONERI STRAORDINARI	0,00	-28,67	28,67
E. 23	SOPRAVVENIENZE PASSIVE ED INSUSSISTENZE DELL'ATTIVO DERIVANTI DALLA GESTIONE DEI RESIDUI			
	SOPRAVVENIENZE PASSIVE ED INSUSSISTENZE DELL'ATTIVO DERIVANTI DALLA GESTIONE DEI RESIDUI			
	Eliminazione residui attivi	-104,30	-280,46	176,16
	Prelievo dal Fondo svalutazione crediti contributivi	104,30	280,46	-176,16
	TOTALE SOPRAVVENIENZE PASSIVE ED INSUSSISTENZE DELL'ATTIVO DERIVANTI DALLA GESTIONE DEI RESIDUI	0,00	0,00	0,00
	TOTALE PROVENTI E ONERI STRAORDINARI	5.774.964,30	4.492.457,11	1.282.507,19
	RISULTATO PRIMA DELLE IMPOSTE (A) + (-B) + (-C) + (-D) + (E)	29.842.943,93	28.048.866,14	1.794.077,79
F	IMPOSTE DELL'ESERCIZIO			
F. 01	IMPOSTE DELL'ESERCIZIO			
	SPESE IMPEGNATE NELL'ESERCIZIO			
	Imposte su operazioni commerciali ed altri oneri tributari	-731.225,28	-550.389,89	-180.835,39
	TOTALE IMPOSTE DELL'ESERCIZIO	-731.225,28	-550.389,89	-180.835,39
	TOTALE IMPOSTE DELL'ESERCIZIO	-731.225,28	-550.389,89	-180.835,39
G	RISULTATO D'ESERCIZIO	29.111.718,65	27.498.476,25	1.613.242,4
G. 01	ASSEGNAZIONI E PRELIEVI DA RISERVE LEGALI E ALTRE RISERVE			
	ASSEGNAZIONI E PRELIEVI DA RISERVE LEGALI E ALTRE RISERVE			
	Assegnazione alle riserve legali	-3.141.201,12	-4.950.824,40	1.809.623,28
	Prelievi da riserve legali	396.000,00	0,00	396.000,00

Gestione n. 15

2019

	TOTALE ASSEGNAZIONI E PRELIEVI DA RISERVE LEGALI E ALTRE RISERVE	-2.745.201,12	-4.950.824,40	2.205.623,28
	AVANZO ECONOMICO / DISAVANZO ECONOMICO	26.366.517,53	22.547.651,85	3.818.865,68

2019

Gestione n. 15

GESTIONE PER IL TRATTAMENTO INTEGRATIVO

CONTO ECONOMICO DELL'ANNO 2019

Codice Conto	Denominazione conto	Consuntivo 2019	Consuntivo 2018	Variazioni
A	VALORE DELLA PRODUZIONE			
A. 01	PROVENTI E CORRISPETTIVI PER LA PRODUZIONE DELLE PRESTAZIONI E/O SERVIZI			
	ENTRATE ACCERTATE NELL'ESERCIZIO			
	Aliquote contributive a carico dei datori di lavoro e/o degli iscritti	17.915.128,70	20.985.658,31	-3.070.529,61
	Poste correttive e compensative di entrate correnti per proventi e corrispettivi derivanti dalla vendita di beni e/o prestazione di servizi	0,00	-549,07	549,07
	Quote di partecipazione degli iscritti all'onere di specifiche gestioni	94.256,70	0,00	94.256,70
	RETTIFICA DELLE ENTRATE ACCERTATE NELL'ESERCIZIO CON I MOVIMENTI DEI RATEI E DEI RISCONTI			
	Contributi a carico dei datori di lavoro e/o degli iscritti (Ratei attivi finali)	2.735.000,00	2.732.000,00	3.000,00
	Contributi a carico dei datori di lavoro e/o degli iscritti (Ratei attivi iniziali)	-2.732.000,00	-2.599.000,00	-133.000,00
	TOTALE PROVENTI E CORRISPETTIVI PER LA PRODUZIONE DELLE PRESTAZIONI E/O SERVIZI	18.012.385,40	21.118.109,24	-3.105.723,84
A. 05	ALTRI RICAVI E PROVENTI			
	ENTRATE ACCERTATE NELL'ESERCIZIO			
	Attribuzione alle Gestioni della liquidazione delle disponibilità liquide giacenti sul conto corrente di Tesoreria centrale dello Stato n. 25057 derivanti dall'operazione Scip - 43-bis del Decreto legge 30 dicembre 2008, n. 207, convertito dalla Legge 27 febbraio 2009, n. 14.	0,00	14.841,13	-14.841,13
	Entrate non classificabili in altre voci	10.584,23	8.201,17	2.383,06
	Recupero del contributo in conto interessi sui mutui concessi ai conduttori per l'acquisto degli immobili dell'Istituto (Investimenti unitari) ai sensi dell'art.6, comma 9, del D.LGS. n.104/1996	116,97	304,44	-187,47
	Trasferimenti da GIAS	9,56	0,00	9,56
	Valori di copertura di periodi assicurativi	11.203,00	126.021,00	-114.818,00
	TOTALE ALTRI RICAVI E PROVENTI	21.913,76	149.367,74	-127.453,98
	TOTALE VALORE DELLA PRODUZIONE	18.034.299,16	21.267.476,98	-3.233.177,82
B	COSTO DELLA PRODUZIONE			
B. 06	COSTI PER ACQUISTO MATERIE PRIME, SUSSIDIARIE, CONSUMO E MERCI			
B. 06 A	PRESTAZIONI ISTITUZIONALI			
	SPESE IMPEGNATE NELL'ESERCIZIO			
	Poste correttive e compensative di spese correnti per prestazioni istituzionali	151.700,62	386.827,92	-235.127,30
	Spese per prestazioni	-4.499.412,04	-5.018.417,95	519.005,91
	TOTALE COSTI PER ACQUISTO MATERIE PRIME, SUSSIDIARIE, CONSUMO E MERCI	-4.347.711,42	-4.631.590,03	283.878,61
B. 10	AMMORTAMENTI E SVALUTAZIONI			
B. 10 D	SVALUTAZIONE DEI CREDITI COMPRESI NELL'ATTIVO CIRCOLANTE			
	ASSEGNAZIONI A FONDI E ACCANTONAMENTI VARI			
	Svalutazione crediti contributivi	-1.326,21	0,00	-1.326,21
	Svalutazione crediti per prestazioni da recuperare	-8.588,05	-24.956,06	16.368,01
	TOTALE AMMORTAMENTI E SVALUTAZIONI	-9.914,26	-24.956,06	15.041,80
B. 14	ONERI DIVERSI DI GESTIONE			
	SPESE IMPEGNATE NELL'ESERCIZIO			

Gestione n. 15

2019

	Oneri per il trasferimento allo Stato delle economie derivanti dalla riduzione degli stanziamenti relativi a spese di amministrazione	-130.898,84	-146.214,87	15.316,03
	Spese di amministrazione	-573.465,98	-660.070,42	86.604,44
	Spese non classificabili in altre voci	-3.923,16	-3.719,00	-204,16
	Trasferimenti passivi	-89.269,87	-104.856,58	15.586,71
	Trasferimento dalle gestioni previdenziali delle riduzioni dei trattamenti pensionistici di importo elevato per accantonamento - art. 1, commi da 261 a 263 della Legge 30 dicembre 2018, n. 145	-94.256,70	0,00	-94.256,70
	TOTALE ONERI DIVERSI DI GESTIONE	-891.814,55	-914.860,87	23.046,32
	TOTALE COSTO DELLA PRODUZIONE	-5.249.440,23	-5.571.406,96	321.966,73
	DIFFERENZA TRA VALORI E COSTI DELLA PRODUZIONE (A) + (-B)	12.784.858,93	15.696.070,02	-2.911.211,09
C	PROVENTI E ONERI FINANZIARI			
C. 16	ALTRI PROVENTI FINANZIARI			
	ENTRATE ACCERTATE NELL'ESERCIZIO			
	Interessi sulle disponibilità nei c/c bancari	3.018,00	360,00	2.658,00
	Redditi degli investimenti patrimoniali	140.873,00	93.068,00	47.805,00
	TOTALE ALTRI PROVENTI FINANZIARI	143.891,00	93.428,00	50.463,00
C. 17	INTERESSI PASSIVI ED ALTRI ONERI FINANZIARI			
	SPESE IMPEGNATE NELL'ESERCIZIO			
	Oneri finanziari	-483,37	-2.268,42	1.785,05
	TOTALE INTERESSI PASSIVI ED ALTRI ONERI FINANZIARI	-483,37	-2.268,42	1.785,05
	TOTALE PROVENTI E ONERI FINANZIARI	143.407,63	91.159,58	52.248,05
E	PROVENTI E ONERI STRAORDINARI			
E. 20	PROVENTI STRAORDINARI			
	PROVENTI STRAORDINARI DELL'ESERCIZIO			
	Eccedenza del Fondo ammortamento immobili	44.545,25	12.188,80	32.356,45
	Eccedenza del fondo svalutazione crediti contributivi	0,00	46.369,26	-46.369,26
	Plusvalore immobili	907.666,94	694.262,27	213.404,67
	Plusvalore titoli	0,00	26.936,94	-26.936,94
	TOTALE PROVENTI STRAORDINARI	952.212,19	779.757,27	172.454,92
E. 21	ONERI STRAORDINARI			
	ONERI STRAORDINARI DELL'ESERCIZIO			
	Perdita su valori immobiliari e mobiliari	0,00	-4,88	4,88
	TOTALE ONERI STRAORDINARI	0,00	-4,88	4,88
E. 23	SOPRAVVENIENZE PASSIVE ED INSUSSISTENZE DELL'ATTIVO DERIVANTI DALLA GESTIONE DEI RESIDUI			
	SOPRAVVENIENZE PASSIVE ED INSUSSISTENZE DELL'ATTIVO DERIVANTI DALLA GESTIONE DEI RESIDUI			
	Eliminazione residui attivi	-10.371,41	-1.109,91	-9.261,50
	Prelievo dal Fondo svalutazione crediti contributivi	35,37	62,76	-27,39
	Prelievo dal Fondo svalutazione crediti per prestazioni da recuperare	10.336,04	20.047,44	-9.711,40
	TOTALE SOPRAVVENIENZE PASSIVE ED INSUSSISTENZE DELL'ATTIVO DERIVANTI DALLA GESTIONE DEI RESIDUI	0,00	19.000,29	-19.000,29
	TOTALE PROVENTI E ONERI STRAORDINARI	952.212,19	798.752,68	153.459,51
	RISULTATO PRIMA DELLE IMPOSTE (A) + (-B) + (-C) + (-D) + (E)	13.880.478,75	16.585.982,28	-2.705.503,53
F	IMPOSTE DELL'ESERCIZIO			
F. 01	IMPOSTE DELL'ESERCIZIO			
	SPESE IMPEGNATE NELL'ESERCIZIO			
	Imposte su operazioni commerciali ed altri oneri tributari	-35.912,39	-32.418,98	-3.493,41
	TOTALE IMPOSTE DELL'ESERCIZIO	-35.912,39	-32.418,98	-3.493,41
	TOTALE IMPOSTE DELL'ESERCIZIO	-35.912,39	-32.418,98	-3.493,41

2019

Gestione n. 15

G	RISULTATO D'ESERCIZIO	13.844.566,36	16.553.563,3	-2.708.996,94
G. 01	ASSEGNAZIONI E PRELIEVI DA RISERVE LEGALI E ALTRE RISERVE			
	ASSEGNAZIONI E PRELIEVI DA RISERVE LEGALI E ALTRE RISERVE			
	Prelievi da riserve legali	284.542,00	197.358,00	87.184,00
	TOTALE ASSEGNAZIONI E PRELIEVI DA RISERVE LEGALI E ALTRE RISERVE	284.542,00	197.358,00	87.184,00
	AVANZO ECONOMICO / DISAVANZO ECONOMICO	14.129.108,36	16.750.921,30	-2.621.812,94

Gestione n. 15

2019

ALLEGATI

Allegato 1

RESIDUI PASSIVI

Descrizione	Consistenza al 31 dicembre 2019			Consistenza al 31 dicembre 2018			Variazioni sui totali
	Trattamento integrativo	Prestazioni di capitale	Totale	Trattamento integrativo	Prestazioni di capitale	Totale	
CONTRIBUZIONE A FAVORE DEGLI ENTI DI PATRONATO E DI ASSISTENZA SOCIALE	35.600,61	44.109,59	79.710,20	41.816,55	51.639,62	93.456,17	-13.745,97
ONERI FINANZIARI DERIVANTI DA CESSIONE CREDITI CONTRIBUTIVIDI CUI ALL'ART. 13, LEGGE N. 448/1998 COME RISULTA MODIFICATO DA ART. 1, DL N. 308/1999	111.668,21	143.820,79	255.489,00	111.668,21	143.820,79	255.489,00	0,00
PENSIONI E RELATIVI TRATTAMENTI PER CARICHI FAMILIARI	186.598,54	0,00	186.598,54	184.387,53	0,00	184.387,53	2.211,01
PRESTAZIONI DIVERSE A CARICO DI FONDI O GESTIONI PENSIONISTICHE (LIQUIDAZIONE IN CAPITALE, INDENNITÀ, ASSEGGNI E LIQUIDAZIONI VARIE)	0,00	140.968,18	140.968,18	0,00	138.553,68	138.553,68	2.414,50
TRASFERIMENTO ALLO STATO DI SOMME GIÀ DESTINATE A ONPI - ART. 12, COMMA 3 E 4, LEGGE N. 55/1958 ART. 1 DUODECIES, LEGGEN. 641/1978	2.588,36	3.207,01	5.795,37	2.330,43	2.877,88	5.208,31	587,06
TOTALE	336.455,72	332.105,57	668.561,29	340.202,72	336.891,97	677.094,69	-8.533,40

2019

Gestione n. 15

Allegato 2

CONTRIBUTI A CARICO DEI DATORI DI LAVORO E DEGLI ISCRITTI

DESCRIZIONE	CONSUNTIVO 2019						CONSUNTIVO 2018	VARIAZIONI
	ACCERTATE NEL 2019	Risconto al 31.12.2018	Rateo al 31.12.2018	Rateo al 31.12.2019	Risconto al 31.12.2019	DATO ECONOMICO		
CONTRIBUTI TRATTAMENTO DI FINE RAPPORTO	18.936.817,72	0,00	3.103.000,00	3.120.000,00	0,00	18.953.817,72	22.218.340,76	-3.264.523,04
CONTRIBUTI TRATTAMENTO INTEGRATIVO	17.915.128,70	0,00	2.732.000,00	2.735.000,00	0,00	17.918.128,70	21.118.658,31	-3.200.529,61
CONTRIBUTI ASSICURAZIONE TEMPORANEA	3.260.484,79	0,00	489.000,00	492.000,00	0,00	3.263.484,79	3.823.241,45	-559.756,66
TOTALE	40.112.431,21	0,00	6.324.000,00	6.347.000,00	0,00	40.135.431,21	47.160.240,52	-7.024.809,31

Gestione n. 15

2019

Allegato 3

ENTRATE NON CLASSIFICABILI IN ALTRE VOCI

DESCRIZIONE	CONSUNTIVO	2019		CONSUNTIVO	VARIAZIONI
	TRATTAMENTO INTEGRATIVO	PRESTAZIONI DI CAPITALE	TOTALE	TOTALE	
ENTRATE DIVERSE	9.739,00	5.299,00	15.038,00	11.998,00	3.040,00
INTERESSI PER LA RISCOSSIONE DILAZIONATA O DIFFERITA DEI CONTRIBUTI	74,18	91,07	165,25	155,43	9,82
SANZIONI CIVILI, AMMINISTRATIVE, MULTE E AMMENDE	771,05	967,29	1.738,34	643,11	1.095,23
TOTALE	10.584,23	6.357,36	16.941,59	12.796,54	4.145,05

2019

Gestione n. 15

Allegato 4

SPESE PER PRESTAZIONI ISTITUZIONALI

DESCRIZIONE	CONSUNTIVO 2019				CONSUNTIVO 2018	VARIAZIONI
	IMPEGNATE NEL 2019	Rateo al 31.12.2018	Rateo al 31.12.2019	DATO ECONOMICO		
PENSIONI	4.199.721,80	0,00	0,00	4.199.721,80	4.470.717,98	-270.996,18
INDENNITA' DI FINE RAPPORTO	3.354.584,09	0,00	0,00	3.354.584,09	5.555.352,80	-2.200.768,71
LIQUIDAZIONE UNA TANTUM - L.377/58	245.327,37	0,00	0,00	245.327,37	547.699,97	-302.372,60
INDENNITA' INTEGRATIVA DELL'ASSICURAZ. TEMPORANEA	122.283,67	0,00	0,00	122.283,67	223.417,05	-101.133,38
INDENNITA' UNA TANTUM DI CUI ALL'ART. 12 L.N. 587/1971	54.362,87	0,00	0,00	54.362,87	0,00	54.362,87
LIQUIDAZIONE IN CAPITALE - L.377/58	0,00	0,00	0,00	0,00	0,00	0,00
TOTALE A CARICO DELLA GESTIONE (A)	7.976.279,80	0,00	0,00	7.976.279,80	10.797.187,80	-2.820.908,00
- QUOTE A CARICO DELLA GIAS:						
MAGG. PEREQUAZ. PENS.<=1MIL (0,7%) - ART. 11, CO. 5, L. 537/93	3.843,00	0,00	0,00	3.843,00	4.172,00	-329,00
MODIFICA PEREQUAZIONE AUTOMATICA - ART. 69, CO. 1, L. 388/2000	12.003,00	0,00	0,00	12.003,00	19.294,00	-7.291,00
ONERE PER L'APPLICAZIONE IN MISURA INTERA DELLA PEREQUAZIONE - ART. 5, CO. 6, L. 127/2007	11.730,00	0,00	0,00	11.730,00	11.730,00	0,00
QUOTA PARTE DELLE PRESTAZIONI PENSIONISTICHE - L. 59/1991	1.250.292,00	0,00	0,00	1.250.292,00	1.301.776,00	-51.484,00
RICONOSCIMENTO PEREQUAZIONE ART.1 D.L. 65/2015 (SENTENZA C.C. 70/2015)	15.690,00	0,00	0,00	15.690,00	27.507,00	-11.817,00
SOMMA AGGIUNTIVA - ART. 5, CO. 1-4, L. 127/2007	63.481,00	0,00	0,00	63.481,00	67.109,00	-3.628,00
TOTALE A CARICO GIAS (B)	1.357.039,00	0,00	0,00	1.357.039,00	1.431.588,00	-74.549,00
SPESE PER PRESTAZIONI ISTITUZIONALI (A+B)	9.333.318,80	0,00	0,00	9.333.318,80	12.228.775,80	-2.895.457,00

Gestione n. 15

2019

Allegato 5

TRASFERIMENTI PASSIVI

DESCRIZIONE	CONSUNTIVO	2019		CONSUNTIVO 2018	VARIAZIONI
	TRATTAMENTO INTEGRATIVO	PRESTAZIONI DI CAPITALE	TOTALE	TOTALE	
CONTRIBUZIONE A FAVORE DEGLI ENTI DI PATRONATO E DI ASSISTENZA SOCIALE	35.600,61	44.109,59	79.710,20	93.456,17	-13.745,97
TRASFERIMENTO ALLO STATO DI SOMME GIÀ DESTINATE A ONPI - ART. 12, COMMA 3 E 4, LEGGE N. 55/1958 ART. 1 DUODECIES, LEGGE N. 641/1978	53.669,26	66.496,87	120.166,13	140.888,70	-20.722,57
TOTALE	89.269,87	110.606,46	199.876,33	234.344,87	-34.468,54



Rendiconto 2019

16. TRATTAMENTI PENSIONISTICI GIÀ A CARICO DELLA SOPPRESSA GESTIONE SPECIALE EX ART. 75 DEL D.P.R. 761/1979



RENDICONTO 2019

16. TRATTAMENTI PENSIONISTICI GIÀ A CARICO DELLA SOPPRESSA GESTIONE SPECIALE EX ART. 75 DEL D.P.R. 761/1979

RELAZIONE DEL DIRETTORE GENERALE

- Sintesi della situazione economica e patrimoniale

BILANCIO CONSUNTIVO

- Situazione patrimoniale al 31 dicembre 2019
- Conto economico

ALLEGATI

- Quote di partecipazione degli iscritti
- Spese per prestazioni istituzionali
- Immobili di pertinenza della gestione proprietà fondo di previdenza dipendenti ex SCAU
- Gestione speciale per i trattamenti pensionistici già erogati dai fondi integrativi di Previdenza esistenti presso gli Enti disciolti - Entrate e uscite relative alla gestione degli immobili da reddito da parte della società IGEI"

RELAZIONE DEL DIRETTORE GENERALE

Il rendiconto dell'anno 2019 della Gestione Speciale ex art. 75 del D.P.R. 761/1979, presenta una situazione di pareggio che consegue alla registrazione tra le componenti positive del conto economico, a titolo di “trasferimento da parte di altri enti”, dell'importo necessario alla copertura del disavanzo di esercizio, come previsto dall'art. 77, commi 5 e 6 della legge n. 833 del 23 dicembre 1978.

Per l'anno 2019 detto trasferimento è pari a 61,962 mln.

La Gestione Speciale ad esaurimento è tenuta ad assicurare l'erogazione dei trattamenti a carico dell'assicurazione generale obbligatoria secondo le disposizioni regolamentari dei Fondi integrativi di previdenza per gli ex dipendenti degli enti mutualistici disciolti e a garantire, nei confronti di coloro che esercitano la facoltà di opzione di cui al primo e secondo comma dell'art. 75 citato, il mantenimento della posizione assicurativa, già costituita nell'ambito dell'assicurazione generale obbligatoria e dei Fondi integrativi esistenti presso i singoli enti di provenienza.

Successivamente, con la legge n. 144 del 17 maggio 1999, è stato disposto, a decorrere dal 1° ottobre 1999:

- la soppressione della gestione speciale per il personale degli Enti disciolti e la cessazione della contribuzione prevista per il finanziamento del fondo medesimo;
- il diritto, in favore del personale iscritto, al trattamento pensionistico integrativo, calcolato secondo le normative regolamentari in vigore presso il predetto fondo, in base all'anzianità contributiva maturata alla data del 30 settembre 1999;
- l'istituzione di un contributo di solidarietà a carico del lavoratore pari al 2% sulle prestazioni integrative dell'assicurazione generale obbligatoria erogate o maturate presso il fondo medesimo. Il predetto contributo, a totale carico del personale iscritto, anche se di natura non previdenziale ma solidaristica, assume carattere di obbligatorietà. Allo stesso si applicano, pertanto, le disposizioni in materia di riscossione vigenti per le contribuzioni dei regimi pensionistici obbligatori.

Si riportano in forma aggregata, nella sintesi economico patrimoniale che segue, i valori della Gestione riferiti all'anno 2019, raffrontati con i corrispondenti dati dell'anno 2018.

2019

Gestione n. 16

**TRATTAMENTI PENSIONISTICI GIÀ A CARICO DELLA SOPPRESSA GESTIONE SPECIALE EX ART. 75 DEL
D.P.R. 761/1979
SINTESI DELLA SITUAZIONE ECONOMICA E PATRIMONIALE
(dati in migliaia)**

DENOMINAZIONE CONTO	CONSUNTIVO 2019	CONSUNTIVO 2018	VARIAZIONI
AVANZO/DISAVANZO PATRIMONIALE NETTO ALL'INIZIO DELL'ESERCIZIO:			
Riserve Legali	0	0	0
Avanzo/Disavanzo	0	0	0
Totale	0	0	0
VALORE DELLA PRODUZIONE			
PROVENTI E CORRISPETTIVI PER LA PRODUZIONE DELLE PRESTAZIONI E/O SERVIZI			
Quote di partecipazione degli iscritti all'onere di specifiche gestioni	901	1.079	-178
TOTALE PROVENTI E CORRISPETTIVI PER LA PRODUZIONE DELLE PRESTAZIONI E/O SERVIZI	901	1.079	-178
ALTRI RICAVI E PROVENTI			
Altre Entrate	61.967	65.724	-3.757
TOTALE ALTRI RICAVI E PROVENTI	61.967	65.724	-3.757
TOTALE VALORE DELLA PRODUZIONE	62.868	66.803	-3.935
COSTO DELLA PRODUZIONE			
COSTI PER ACQUISTO MATERIE PRIME, SUSSIDIARIE, CONSUMO E MERCI			
Poste correttive e compensative di spese correnti per prestazioni istituzionali	572	922	-350
Spese per prestazioni	-63.044	-67.275	4.231
TOTALE COSTI PER ACQUISTO MATERIE PRIME, SUSSIDIARIE, CONSUMO E MERCI	-62.472	-66.353	3.881
ACCANTONAMENTI A FONDI ONERI	13	5	8
ONERI DIVERSI DI GESTIONE			
Oneri per il trasferimento allo Stato delle economie derivanti dalla riduzione degli stanziamenti relativi a spese di amministrazione	-62	-71	9
Spese di amministrazione	-297	-325	28
Spese non classificabili in altre voci	-2	-2	0
TOTALE ONERI DIVERSI DI GESTIONE	-361	-398	37
TOTALE COSTO DELLA PRODUZIONE	-62.820	-66.746	3.926
DIFFERENZA TRA VALORI E COSTI DELLA PRODUZIONE (A)	48	57	-9
PROVENTI ED ONERI FINANZIARI			
Interessi passivi ed altri oneri finanziari	-14	-5	-9
Altri redditi e proventi patrimoniali	0	0	0
PROVENTI ED ONERI FINANZIARI	-14	-5	-9
RETTIFICHE DI VALORE DI ATTIVITA' FINANZIARIE	0	0	0
PROVENTI ED ONERI STRAORDINARI	-21	-40	19
RISULTATO D'ESERCIZIO PRIMA DELLE IMPOSTE	13	12	0
IMPOSTE DELL'ESERCIZIO	-13	-13	0
RISULTATO D'ESERCIZIO	0	0	0
AVANZO/DISAVANZO PATRIMONIALE NETTO AL TERMINE DELL'ESERCIZIO:			
Riserve Legali	0	0	0
Avanzo/Disavanzo	0	0	0
Totale	0	0	0

* Eventuali discordanze nelle somme algebriche sono dovute ad arrotondamenti all'unità di mgl.

Gestione n. 16

2019

Valore della produzione 62,868 mln

Le quote di partecipazione degli iscritti all'onere di specifiche gestioni, evidenziate nell'allegato n.1, sono accertate in complessive 901.256 Euro, e si riferiscono al contributo di solidarietà di cui all'articolo 64 della legge n. 144/1999 pari al 2% delle prestazioni integrative dell'AGO.

Al riguardo, l'articolo 18, comma 19, del decreto legge n. 98/2011, ha fornito un'interpretazione autentica della disposizione citata nel senso che il contributo di solidarietà è dovuto sia dagli ex dipendenti già collocati a riposo che dai lavoratori ancora in servizio. Per questi ultimi il contributo si calcola sul maturato alla data del 30 settembre 1999, mentre per il personale in pensione al 1° ottobre 1999, il contributo è stato calcolato con riferimento al trattamento integrativo erogato e alla Indennità Integrativa Speciale.

Le entrate non classificabili in altre voci, ammontano complessivamente a 4.724 Euro.

I trasferimenti da parte di altri enti, pari a 61,962 mln, con una diminuzione di 3,758 mln rispetto al bilancio consuntivo dell'anno 2018, rappresentano il finanziamento necessario per fronteggiare le uscite della Gestione prive di copertura contributiva.

Costo della produzione 62,820 mln

La spesa per prestazioni ammonta complessivamente a 70,062 mln, in diminuzione di 4,915 mln rispetto al consuntivo 2018. L'onere risulta ascrivibile alle rendite integrative da corrispondere ai pensionati degli Enti disciolti al netto di 7,018 mln quale differenza tra le rimanenze attive iniziali e finali degli oneri sospesi per prestazioni istituzionali in attesa della definizione dei corrispettivi valori di copertura. Tali oneri, di pertinenza dell'anno 2019, si riferiscono alle rate di pensione relative al personale del soppresso SCAU, cessato dal servizio entro il 30 settembre 1995.

L'apporto complessivo dello Stato (GIAS) riferito ad oneri non previdenziali, risulta pari a 857.976 Euro.

Al riguardo, si precisa che il D.L. 30 ottobre 1995, n. 449, più volte reiterato e da ultimo convertito dalla legge 28 novembre 1996, n. 608, nel disciplinare gli effetti derivanti dalla soppressione del suddetto Ente, disposta dall'art. 19 della legge 724/1994, con decorrenza 1° luglio 1995, stabilisce che i trattamenti integrativi, comprensivi dell'indennità integrativa speciale erogati dal Fondo integrativo SCAU, relativi al personale cessato dal servizio entro la data sopra indicata, sono posti a carico della Gestione ad esaurimento presso l'INPS di cui all'art. 75 del D.P.R. n.761/1979, alla

2019

Gestione n. 16

quale vengono trasferiti i corrispettivi valori di copertura, costituiti dalle riserve matematiche relative alle posizioni dei singoli pensionati.

In caso di insufficienza degli accantonamenti costituiti a fronte delle prestazioni del Fondo integrativo di previdenza dello SCAU, i maggiori oneri occorrenti per i capitali di copertura faranno carico al bilancio dell'INPS e dell'INAIL, in proporzione ai contingenti di personale trasferiti ai due Istituti.

Considerato che devono ancora essere definiti i valori di copertura delle prestazioni, sono stati inseriti nel bilancio della Gestione speciale fra le entrate l'ammontare complessivo pari a 305,088 mln risultante alla fine del 2018, e fra le uscite lo storno dell'onere di 298,070 mln relativo a tutto l'anno 2018; la differenza di 7,018 mln tra i due importi rappresenta la quota di pertinenza prevista per l'anno 2019.

Nel prospetto che segue, articolato per Enti di provenienza, si evidenziano il numero e l'importo annuo delle pensioni in essere alla fine del 2018 e del 2019 con l'indicazione dei relativi valori medi.

Il numero dei pensionati a fine 2019 è di 7.463.

Gestione n. 16

2019

ANNO	ENTE	NUMERO	IMPORTO ANNUO DELLE PENSIONI ESISTENTI ALLA FINE DELL'ANNO	IMPORTO MEDIO
2019	<i>I.N.A.M.</i>	3.736	35.505.169	9.504
	<i>Federmutue coltivatori diretti</i>	553	5.085.854	9.197
	<i>Federmutue commercianti</i>	212	2.207.408	10.412
	<i>Federmutue artigiani</i>	157	1.425.071	9.077
	<i>Cassa mutua di Trento-Bolzano</i>	50	390.330	7.807
	<i>O.N.P.I.</i>	70	956.502	13.664
	<i>E.N.A.O.L.I.</i>	95	1.145.630	12.059
	<i>I.N.A.I.L.</i>	5	38.102	7.620
	<i>E.N.P.A.S.</i>	13	128.843	9.911
	<i>E.N.P.D.E.P.</i>	17	347.263	20.427
	<i>A.N.C.C.</i>	559	5.711.116	10.217
	<i>E.N.P.A.L.S.</i>	2	46.912	23.456
	<i>E.N.P.I.</i>	1.136	10.587.267	9.320
	<i>S.C.A.U.</i>	858	7.017.587	8.179
	COMPLESSO	7.463	70.593.050	9.459
2018	<i>I.N.A.M.</i>	4.022	38.114.310	9.476
	<i>Federmutue coltivatori diretti CDCM</i>	593	5.391.499	9.092
	<i>Federmutue commercianti</i>	222	2.388.275	10.758
	<i>Federmutue artigiani</i>	160	1.479.912	9.249
	<i>Cassa mutua di Trento-Bolzano</i>	55	412.136	7.493
	<i>O.N.P.I.</i>	76	1.048.165	13.792
	<i>E.N.A.O.L.I.</i>	96	1.150.878	11.988
	<i>I.N.A.I.L.</i>	5	37.793	7.559
	<i>E.N.P.A.S.</i>	13	128.057	9.851
	<i>E.N.P.D.E.P.</i>	17	345.522	20.325
	<i>A.N.C.C.</i>	576	5.919.109	10.276
	<i>E.N.P.A.L.S.</i>	2	46.706	23.353
	<i>E.N.P.I.</i>	1.179	11.068.848	9.388
	<i>S.C.A.U.</i>	935	7.701.799	8.237
	COMPLESSO	7.951	75.233.008	9.462

2019

Gestione n. 16

Le poste correttive e compensative di spese correnti per prestazioni istituzionali, determinate in 572.209 Euro, si riferiscono a recuperi di prestazioni effettuati nel corso dell'anno.

Gli oneri per il trasferimento allo Stato, quantificati in 62.042 Euro, rappresentano le economie prodotte dalla riduzione degli stanziamenti relativi alle spese di amministrazione della Gestione, determinati in attuazione delle norme di riduzione delle spese di funzionamento dell'Istituto.

Le spese di amministrazione, determinate in 297.170 Euro, rappresentano la quota parte delle spese di amministrazione complessive dell'Istituto, attribuite alla Gestione in base ai criteri previsti dall'art.57 del Regolamento per l'amministrazione e la contabilità dell'INPS.

Nella tabella che segue si riportano, per grandi aggregati, i dati delle spese di amministrazione a carico della Gestione rispettivamente per gli anni 2018 e 2019.

Spese di amministrazione attribuite alla Gestione

Tipologia di spese	ANNO 2018	ANNO 2019
- Spese per il personale	252.803,15	238.177,23
- Servizi postali, bancari e di altri enti	22.558,00	16.060,71
- Spese postali e telefoniche	10.420,00	9.142,00
- Spese di gestione e conduzione immobili strumentali	21.014,00	19.169,00
- Spese legali	652,39	672,71
-Servizi e dispositivi informatici	13.025,00	11.914,00
-Servizi di riscossione dei contributi resi dagli Adr	131,00	334,00
-Altre spese	18.864,81	17.236,42
<i>Totale spese</i>	339.468,35	312.706,07
- Meno recuperi	13.691,00	9.916,00
- Meno residui insussistenti passivi	1.142,00	5.620,00
<i>Totale spese nette</i>	324.635,35	297.170,07

Gli oneri tributari, pari a 12.709 Euro, si riferiscono esclusivamente agli oneri relativi all'imposta regionale sulle attività produttive prevista, a decorrere dal 1° gennaio 1998, dal decreto legislativo 15 dicembre 1997, n.446.

In relazione alla situazione economico-patrimoniale e finanziaria della gestione, atteso che per garantire la copertura delle prestazioni istituzionali, delle spese di amministrazione e degli altri oneri, la gestione stessa riceve da parte dell'Inps anticipazioni di cassa che nel tempo hanno concorso alla formazione del debito dell'Istituto per anticipazioni della Tesoreria dello Stato, si rende necessario che si pervenga alla definizione del problema del trasferimento all'INPS dei valori capitali di copertura, al fine di garantire i mezzi necessari occorrenti a conseguire l'equilibrio tecnico-finanziario della gestione.

STATO PATRIMONIALE

Attivo

Immobilizzazioni:

Le immobilizzazioni materiali, pari 357.532 Euro, sono articolate nelle seguenti voci:

Immobili strumentali, pari a 653.458 Euro, riguardano gli immobili analiticamente descritti nell'allegato 3;

Fondo ammortamento immobili, pari a 300.493 Euro, in detrazione dell'importo complessivo degli immobili di proprietà del Fondo;

Quota di partecipazione all'acquisizione di immobili strumentali adibiti ad uffici, pari a 4.567 Euro, rappresenta la quota parte del valore degli immobili strumentali adibiti ad uso ufficio complessivamente rappresentati nel bilancio generale dell'Istituto, attribuita alla Gestione in base ai criteri previsti dall'art. 68 del Regolamento per l'amministrazione e la contabilità dell'INPS.

Le immobilizzazioni finanziarie, pari a 4,921 mln, riguardano principalmente i Fondi immobiliari per 4,432 mln, ed in forma minore i prestiti al personale del fondo di previdenza Scau per 131.620 Euro.

Attivo circolante:

2019

Gestione n. 16

Il totale dell'attivo circolante, dell'importo di 4.828,298 mln, riguarda:

Oneri sospesi per prestazioni istituzionali in attesa della definizione dei corrispettivi valori di copertura per 305,088 mln;

Crediti per aliquote contributive a carico dei datori di lavoro e/o degli iscritti per 318.117 Euro;

Crediti per poste correttive e compensative di spese correnti per 1,010 mln;

Crediti per trasferimenti da altri Enti del settore pubblico per 4.521,882 mln riguardano il credito in conto valori capitali che la gestione vanta nei confronti degli enti per la copertura degli oneri derivanti dall'attuazione dell'art. 75 del D.P.R. n. 761/1979.

Passivo

Fondi per rischi ed oneri:

Il fondo di accantonamenti vari, è pari a 476.479 Euro.

I debiti per le spese per prestazioni istituzionali ammontano a 1,836 mln.

I debiti per oneri finanziari sono pari a 27.644 Euro.


Debiti:

Il debito in conto corrente risulta pari a 4.824,078 mln, con un incremento di 68,7 mln rispetto all'inizio dell'anno.

Ratei e risconti:

Le riserve tecniche ammontano a 6,776 mln.

IL DIRETTORE CENTRALE
BILANCI, CONTABILITA' E SERVIZI FISCALI



IL DIRETTORE GENERALE



Gestione n. 16

2019

BILANCIO CONSUNTIVO

TRATTAMENTI PENSIONISTICI GIÀ A CARICO DELLA SOPPRESSA GESTIONE SPECIALE EX ART. 75 DEL
D.P.R. 761/1979

SITUAZIONE PATRIMONIALE AL 31 DICEMBRE 2019

ATTIVO				
Codice Conto	Denominazione conto	Consistenza al 31/12/2019	Consistenza al 31/12/2018	Variazioni
B	IMMOBILIZZAZIONI			
II	Immobilizzazioni Materiali			
1	Terreni e fabbricati			
	Fondo ammortamento immobili	-300.492,88	-287.423,72	-13.069,16
	Immobili strumentali	653.458,04	653.458,04	0,00
	Quota di partecipazione all'acquisizione di immobili strumentali adibiti ad uffici	4.567,23	5.110,13	-542,90
	TOTALE	357.532,39	371.144,45	-13.612,06
III	Immobilizzazioni Finanziarie			
2	Crediti			
2d	verso altri			
	Prestiti al personale concessi dal Fondo di previdenza del soppresso SCAU	131.620,06	131.620,06	0,00
3	Altri titoli			
	Fondi immobiliari	4.432.330,80	4.500.000,00	-67.669,20
	TOTALE	4.563.950,86	4.631.620,06	-67.669,20
	TOTALE IMMOBILIZZAZIONI	4.921.483,25	5.002.764,51	-81.281,26
C	ATTIVO CIRCOLANTE			
I	Rimanenze			
6	Prestazioni in attesa di valori di copertura			
	Oneri sospesi per prestazioni istituzionali in attesa della definizione dei corrispettivi valori di copertura	305.087.800,76	298.070.216,76	7.017.584,00
	TOTALE	305.087.800,76	298.070.216,76	7.017.584,00
II	Residui attivi			
2	Crediti verso iscritti, soci e terzi			
	Crediti per aliquote contributive a carico dei datori di lavoro e/o degli iscritti	318.117,32	318.117,32	0,00
	Crediti per poste correttive e compensative di spese correnti	1.009.989,75	1.036.298,29	-26.308,54
4	Crediti verso lo Stato ed altri soggetti pubblici			
	Crediti per trasferimenti da parte di altri Enti del settore pubblico	4.521.881.833,96	4.459.920.015,23	61.961.818,73
	TOTALE	4.523.209.941,03	4.461.274.430,84	61.935.510,19
	TOTALE ATTIVO CIRCOLANTE	4.828.297.741,79	4.759.344.647,60	68.953.094,19
	TOTALE ATTIVO	4.833.219.225,04	4.764.347.412,11	68.871.812,93

2019

Gestione n. 16

**TRATTAMENTI PENSIONISTICI GIÀ A CARICO DELLA SOPPRESSA GESTIONE SPECIALE EX ART. 75 DEL
D.P.R. 761/1979**

SITUAZIONE PATRIMONIALE AL 31 DICEMBRE 2019

PASSIVO				
Codice Conto	Denominazione conto	Consistenza al 31/12/2019	Consistenza al 31/12/2018	Variazioni
C	FONDI PER RISCHI ED ONERI			
I	Fondi per Rischi ed oneri			
3	per altri rischi e oneri futuri			
	Fondo accantonamenti vari	476.479,28	476.479,28	0,00
	TOTALE	476.479,28	476.479,28	0,00
	TOTALE FONDI PER RISCHI ED ONERI	476.479,28	476.479,28	0,00
E	DEBITI			
I	Debiti			
10	Debiti verso iscritti, soci e terzi per prestazioni dovute			
	Debiti per le spese per prestazioni istituzionali	1.836.133,01	1.676.358,78	159.774,23
12	Debiti diversi			
	Debiti per oneri finanziari	27.644,84	27.644,84	0,00
	Rapporti di c/c tra le Gestioni e la Gestione per la produzione dei servizi	4.824.103.163,81	4.755.378.489,18	68.724.674,63
	TOTALE	4.825.966.941,66	4.757.082.492,80	68.884.448,86
	TOTALE DEBITI	4.825.966.941,66	4.757.082.492,80	68.884.448,86
F	RATEI E RISCONTI			
I	Ratei e Risconti			
4	Riserve tecniche			
	Riserve tecniche	6.775.804,10	6.788.440,03	-12.635,93
	TOTALE	6.775.804,10	6.788.440,03	-12.635,93
	TOTALE RATEI E RISCONTI	6.775.804,10	6.788.440,03	-12.635,93
	TOTALE PASSIVO	4.833.219.225,04	4.764.347.412,11	68.871.812,93

IL PRESIDENTE

PASQUALE TRIDICO

Gestione n. 16

2019

**TRATTAMENTI PENSIONISTICI GIÀ A CARICO DELLA SOPPRESSA GESTIONE SPECIALE EX ART. 75 DEL
D.P.R. 761/1979**

CONTO ECONOMICO DELL'ANNO 2019

Codice Conto	Denominazione conto	Consuntivo 2019	Consuntivo 2018	Variazioni
A	VALORE DELLA PRODUZIONE			
A. 01	PROVENTI E CORRISPETTIVI PER LA PRODUZIONE DELLE PRESTAZIONI E/O SERVIZI			
	ENTRATE ACCERTATE NELL'ESERCIZIO			
	Quote di partecipazione degli iscritti all'onere di specifiche gestioni	901.256,21	1.079.457,51	-178.201,30
	TOTALE PROVENTI E CORRISPETTIVI PER LA PRODUZIONE DELLE PRESTAZIONI E/O SERVIZI	901.256,21	1.079.457,51	-178.201,30
A. 05	ALTRI RICAVI E PROVENTI			
	ENTRATE ACCERTATE NELL'ESERCIZIO			
	Entrate non classificabili in altre voci	4.724,00	4.663,30	60,70
	Trasferimenti da parte di altri Enti del settore pubblico	61.961.818,73	65.719.353,64	-3.757.534,91
	TOTALE ALTRI RICAVI E PROVENTI	61.966.542,73	65.724.016,94	-3.757.474,21
	TOTALE VALORE DELLA PRODUZIONE	62.867.798,94	66.803.474,45	-3.935.675,51
B	COSTO DELLA PRODUZIONE			
B. 06	COSTI PER ACQUISTO MATERIE PRIME, SUSSIDIARIE, CONSUMO E MERCI			
B. 06 A	PRESTAZIONI ISTITUZIONALI			
	SPESE IMPEGNATE NELL'ESERCIZIO			
	Poste correttive e compensative di spese correnti per prestazioni istituzionali	572.209,05	921.583,46	-349.374,41
	Spese per prestazioni	-70.061.719,11	-74.976.545,88	4.914.826,77
	RETTIFICA DELLE SPESE IMPEGNATE NELL'ESERCIZIO CON I MOVIMENTI DEI RATEI, DEI RISCOINTI E DELLE RIMANENZE			
	Oneri sospesi per prestazioni istituzionali in attesa della definizione dei corrispettivi valori di copertura (rimanenze attive finali)	305.087.800,76	298.070.216,76	7.017.584,00
	Oneri sospesi per prestazioni istituzionali in attesa della definizione dei corrispettivi valori di copertura (rimanenze attive iniziali)	-298.070.216,76	-290.368.417,76	-7.701.799,00
	TOTALE COSTI PER ACQUISTO MATERIE PRIME, SUSSIDIARIE, CONSUMO E MERCI	-62.471.926,06	-66.353.163,42	3.881.237,36
B. 13	ACCANTONAMENTI AI FONDI PER ONERI			
	QUOTE DI ACCANTONAMENTO DELL'ESERCIZIO			
	Assegnazioni e prelievi da riserve tecniche e fondi per la copertura di oneri futuri	12.635,93	5.010,64	7.625,29
	TOTALE ACCANTONAMENTI AI FONDI PER ONERI	12.635,93	5.010,64	7.625,29
B. 14	ONERI DIVERSI DI GESTIONE			
	SPESE IMPEGNATE NELL'ESERCIZIO			
	Oneri per il trasferimento allo Stato delle economie derivanti dalla riduzione degli stanziamenti relativi a spese di amministrazione	-62.041,86	-70.923,16	8.881,30
	Spese di amministrazione	-297.170,07	-324.635,35	27.465,28
	Spese non classificabili in altre voci	-1.821,00	-2.207,80	386,80
	TOTALE ONERI DIVERSI DI GESTIONE	-361.032,93	-397.766,31	36.733,38
	TOTALE COSTO DELLA PRODUZIONE	-62.820.323,06	-66.745.919,09	3.925.596,03
	DIFFERENZA TRA VALORI E COSTI DELLA PRODUZIONE (A) + (-B)	47.475,88	57.555,36	-10.079,48
C	PROVENTI E ONERI FINANZIARI			
C. 17	INTERESSI PASSIVI ED ALTRI ONERI FINANZIARI			
	SPESE IMPEGNATE NELL'ESERCIZIO			
	Oneri finanziari	-1.354,04	-8,45	-1.345,59

2019

Gestione n. 16

		Perdite investimenti patrimoniali non unitari	-12.635,93	-5.010,64	-7.625,29
		TOTALE INTERESSI PASSIVI ED ALTRI ONERI FINANZIARI	-13.989,97	-5.019,09	-8.970,88
		TOTALE PROVENTI E ONERI FINANZIARI	-13.989,97	-5.019,09	-8.970,88
E		PROVENTI E ONERI STRAORDINARI			
E. 23		SOPRAVVENIENZE PASSIVE ED INSUSSISTENZE DELL'ATTIVO DERIVANTI DALLA GESTIONE DEI RESIDUI			
		SOPRAVVENIENZE PASSIVE ED INSUSSISTENZE DELL'ATTIVO DERIVANTI DALLA GESTIONE DEI RESIDUI			
		Eliminazione residui attivi	-20.776,91	-39.581,06	18.804,15
		TOTALE SOPRAVVENIENZE PASSIVE ED INSUSSISTENZE DELL'ATTIVO DERIVANTI DALLA GESTIONE DEI RESIDUI	-20.776,91	-39.581,06	18.804,15
		TOTALE PROVENTI E ONERI STRAORDINARI	-20.776,91	-39.581,06	18.804,15
		RISULTATO PRIMA DELLE IMPOSTE (A) + (-B) + (-C) + (-D) + (E)	12.709	12.955,21	-246,21
F		IMPOSTE DELL'ESERCIZIO			
F. 01		IMPOSTE DELL'ESERCIZIO			
		SPESE IMPEGNATE NELL'ESERCIZIO			
		Imposte su operazioni commerciali ed altri oneri tributari	-12.709,00	-12.955,21	246,21
		TOTALE IMPOSTE DELL'ESERCIZIO	-12.709,00	-12.955,21	246,21
		TOTALE IMPOSTE DELL'ESERCIZIO	-12.709,00	-12.955,21	246,21
		AVANZO ECONOMICO / DISAVANZO ECONOMICO	0,00	0,00	0,00

Gestione n. 16

2019

ALLEGATI

Allegato 1

QUOTE DI PARTECIPAZIONE DEGLI ISCRITTI

DESCRIZIONE	CONSUNTIVO 2019				CONSUNTIVO 2018	VARIAZIONI
	Somme da Impegnare	Rateo al 31.12.2018	Rateo al 31.12.2019	Dato Economico		
CONTRIBUTO DI SOLIDARIETÀ SULLE PRESTAZIONI INTEGRATIVE DELL'AGO DI CUI ALL'ART. 64, C. 5, L. 144/99, CONGUAGLIATO DAI DATORI DI LAVORO CON IL SISTEMA DI CUI AL DM 5/2/69	673,54	0,00	0,00	673,54	648,36	25,18
CONTRIBUTO DI SOLIDARIETÀ SULLE PRESTAZIONI INTEGRATIVE DELL'AGO DI CUI ALL'ART. 64, C. 5, L. 144/99, TRATTENUTO SULLE PENSIONI	900.582,67	0,00	0,00	900.582,67	1.078.809,15	-178.226,48
TOTALE	901.256,21	0,00	0,00	901.256,21	1.079.457,51	-178.201,30

2019

Gestione n. 16

Gestione Enti disciolti

Allegato 2

SPESE PER PRESTAZIONI ISTITUZIONALI

DESCRIZIONE	CONSUNTIVO 2019				CONSUNTIVO 2018	VARIAZIONI
	IMPEGNATE NEL 2019	Rateo al 31.12.2018	Rateo al 31.12.2019	DATO ECONOMICO		
RATE DI PENSIONE	70.061.719,11	0,00	0,00	70.061.719,11	74.976.545,88	-4.914.826,77
TOTALE A CARICO DELLA GESTIONE (A)	70.061.719,11	0,00	0,00	70.061.719,11	74.976.545,88	-4.914.826,77
- QUOTE A CARICO DELLA GIAS:						
MODIFICA PEREQUAZIONE AUTOMATICA - ART. 69, CO. 1, L. 388/2000	776.471,00	0,00	0,00	776.471,00	1.248.120,00	-471.649,00
RICONOSCIMENTO PEREQUAZIONE ART.1 D.L. 65/2015 (SENTENZA C.C. 70/2015)	81.505,00	0,00	0,00	81.505,00	85.500,00	-3.995,00
TOTALE A CARICO GIAS (B)	857.976,00	0,00	0,00	857.976,00	1.333.620,00	-475.644,00
SPESE PER PRESTAZIONI ISTITUZIONALI (A+B)	70.919.695,11	0,00	0,00	70.919.695,11	76.310.165,88	-5.390.470,77



Allegato 3

IMMOBILI DI PERTINENZA DELLA GESTIONE
 PROPRIETA' FONDO DI PREVIDENZA EX SCAU

UBICAZIONE DEGLI IMMOBILI	TOTALE AMM.TO AL 31.12.2018	VARIAZIONE AMM.TO	CONSISTENZA AL 1.1.2019	AUMENTI	DIMINUZIONI	VARIAZIONI PER CAMBIO DESTINAZIONE	CONSISTENZA AL 31.12.2019	AMM.TO (=2%) QUOTA 2019	VARIAZIONE FONDO AMM.TO PER DIMISSIONI	TOTALE AMM.TO AL 31.12.2019
Immobili strumentali adibiti ad ufficio in esercizio										
ROMA: Via Listz - Via Chopin	287.423,72	0,00	653.458,04	0,00	0,00	0,00	653.458,04	13.069,16	0,00	300.492,88
TOTALE IMMOBILI STRUMENTALI	287.423,72	0,00	653.458,04	0,00	0,00	0,00	653.458,04	13.069,16	0,00	300.492,88
TOTALE GENERALE	287.423,72	0,00	653.458,04	0,00	0,00	0,00	653.458,04	13.069,16	0,00	300.492,88



Allegato 4

GESTIONE INVESTIMENTI PATRIMONIALE - ENTI SOPPRESSI

Codice Conto	Denominazione conto	Consuntivo 2019	Consuntivo 2018	Variazioni
B	COSTO DELLA PRODUZIONE			
B. 06	COSTI PER ACQUISTO MATERIE PRIME, SUSSIDIARIE, CONSUMO E MERCI			
B. 06 B	SPESE PER ACQUISTO BENI DI CONSUMO E SERVIZI			
	SPESE IMPEGNATE NELL'ESERCIZIO			
	Oneri e/o spese legali della gestione ex scau - gestione ipi	0,00	-3.365,89	3.365,89
	Per stabili da reddito del fondo di previdenza ex scau	-101,99	-101,99	0,00
	Per stabili del fondo di previdenza ex scau adibiti a uffici	-2.549,71	-2.549,71	0,00
	*spese per la valutazione del patrimonio immobiliare da reddito da dismettere - gestione ipi	0,00	0,00	0,00
	TOTALE COSTI PER ACQUISTO MATERIE PRIME, SUSSIDIARIE, CONSUMO E MERCI	-2.651,70	-6.017,59	3.365,89
B. 10	AMMORTAMENTI E SVALUTAZIONI			
B. 10 B	AMMORTAMENTI IMMOBILIZZAZIONI MATERIALI			
	QUOTE DI AMMORTAMENTO DELL'ESERCIZIO			
	Ammortamento immobili	-13.069,16	-13.069,16	0,00
	TOTALE AMMORTAMENTI E SVALUTAZIONI	-13.069,16	-13.069,16	0,00
B. 14	ONERI DIVERSI DI GESTIONE			
	SPESE IMPEGNATE NELL'ESERCIZIO			
	Oneri per il trasferimento allo stato delle economie derivanti dalla riduzione degli stanziamenti relativi a spese di amministrazione	-2.487,29	-3.077,45	590,16
	Spese di amministrazione	-12.160,00	-14.152,00	1.992,00
	TOTALE ONERI DIVERSI DI GESTIONE	-14.647,29	-17.229,45	2.582,16
	TOTALE COSTO DELLA PRODUZIONE	-30.368,15	-36.316,20	5.948,05
C	PROVENTI E ONERI FINANZIARI			
C. 16	ALTRI PROVENTI FINANZIARI			
	ENTRATE ACCERTATE NELL'ESERCIZIO			
	Proventi per canone d'uso di immobili strumentali di proprietà	18.296,82	15.029,53	3.267,29
	TOTALE ALTRI PROVENTI FINANZIARI	18.296,82	15.029,53	3.267,29
	TOTALE PROVENTI E ONERI FINANZIARI	18.296,82	15.029,53	3.267,29
F	IMPOSTE DELL'ESERCIZIO			
F. 01	IMPOSTE DELL'ESERCIZIO			
	SPESE IMPEGNATE NELL'ESERCIZIO			
	Imposte su operazioni commerciali ed altri oneri tributari	-564,60	-634,97	70,37
	PRELIEVI DAL FONDO IMPOSTE			
	Prelievo per eccedenza di accantonamento al fondo imposte	0,00	16.911,00	-16.911,00
	TOTALE IMPOSTE DELL'ESERCIZIO	-564,60	16.276,03	-16.840,63
	TOTALE IMPOSTE DELL'ESERCIZIO	-564,60	16.276,03	-16.840,63
	AVANZO ECONOMICO / DISAVANZO ECONOMICO	-12.635,93	-5.010,64	-7.625,29



2019

Rendiconto

17. FONDO DI PREVIDENZA PER IL PERSONALE DEL CONSORZIO AUTONOMO DEL PORTO DI GENOVA E DELL'ENTE AUTONOMO DEL PORTO DI TRIESTE



RENDICONTO 2019

17. FONDO DI PREVIDENZA PER IL PERSONALE DEL CONSORZIO AUTONOMO DEL PORTO DI GENOVA E DELL'ENTE AUTONOMO DEL PORTO DI TRIESTE

RELAZIONE DEL DIRETTORE GENERALE

- Sintesi della situazione economica e patrimoniale

BILANCIO CONSUNTIVO

- Situazione patrimoniale al 31 dicembre 2019
- Conto economico

ALLEGATI

- Contributi a carico dei datori di lavoro e degli iscritti
- Spese per prestazioni istituzionali

Gestione n. 17

2019

RELAZIONE DEL DIRETTORE GENERALE

Il rendiconto dell'anno 2019 della Gestione di previdenza per il personale del consorzio autonomo del porto di Genova e dell'ente autonomo del porto di Trieste, presenta formalmente un bilancio in pareggio poiché la differenza tra le entrate, per 284 mgl e le uscite, per 42,005 mln, pari a 41,721 mln, trova copertura nel trasferimento da parte della GIAS Gestione degli interventi assistenziali e di sostegno alle gestioni previdenziali, disposto ai sensi dell'art. 13 del decreto legge n. 873/1986, che pone a carico dello Stato gli eventuali squilibri gestionali.

Il fondo ha il compito di provvedere, a decorrere dal 1° gennaio 1987, all'erogazione dei trattamenti previdenziali integrativi.

Una visione immediata dell'andamento della Gestione è fornita dal prospetto che segue in cui vengono riportate le risultanze sintetiche relative all'ultimo quinquennio.

Risultato di confronto dell'Apporto dello Stato (GIAS)
(in mln di euro)

Anni	Risultati	Contributo Stato	Totale	Uscite
2015	0,366	47,343	47,709	47,709
2016	0,135	45,938	46,073	46,073
2017	0,367	46,489	46,856	46,856
2018	0,178	43,246	43,424	43,424
2019	0,284	41,721	42,005	42,005

Si riportano in forma aggregata, nella sintesi economico patrimoniale che segue, i valori della Gestione riferiti al 2019, raffrontati con i corrispondenti dati per il 2018.

2019

Gestione n. 17

**FONDI DI PREVIDENZA PER IL PERSONALE DEL CONSORZIO AUTONOMO DEL PORTO DI GENOVA E
DELL'ENTE AUTONOMO DEL PORTO DI TRIESTE
SINTESI DELLA SITUAZIONE ECONOMICA E PATRIMONIALE
(dati in migliaia)**

DENOMINAZIONE CONTO	CONSUNTIVO 2019	CONSUNTIVO 2018	VARIAZIONI
AVANZO/DISAVANZO PATRIMONIALE NETTO ALL'INIZIO DELL'ESERCIZIO:			
Riserve Legali	0	0	0
Avanzo/Disavanzo	0	0	0
Totale	0	0	0
VALORE DELLA PRODUZIONE			
PROVENTI E CORRISPETTIVI PER LA PRODUZIONE DELLE PRESTAZIONI E/O SERVIZI			
Aliquote contributive a carico dei datori di lavoro e/o degli iscritti	6	4	2
TOTALE PROVENTI E CORRISPETTIVI PER LA PRODUZIONE DELLE PRESTAZIONI E/O SERVIZI	6	4	2
ALTRI RICAVI E PROVENTI			
Trasferimenti da GIAS	41.721	43.246	-1.525
TOTALE ALTRI RICAVI E PROVENTI	41.721	43.246	-1.525
TOTALE VALORE DELLA PRODUZIONE	41.727	43.250	-1.523
COSTO DELLA PRODUZIONE			
COSTI PER ACQUISTO MATERIE PRIME, SUSSIDIARIE, CONSUMO E MERCI			
Poste correttive e compensative di spese correnti per prestazioni Istituzionali	278	174	104
Spese per prestazioni	-41.613	-43.005	1.392
TOTALE COSTI PER ACQUISTO MATERIE PRIME, SUSSIDIARIE, CONSUMO E MERCI	-41.335	-42.831	1.496
ONERI DIVERSI DI GESTIONE			
Oneri per il trasferimento allo Stato delle economie derivanti dalla riduzione degli stanziamenti relativi a spese di amministrazione	-71	-74	3
Spese di amministrazione	-311	-335	24
Spese non classificabili in altre voci	0	-1	1
Trasferimenti passivi	0	0	0
TOTALE ONERI DIVERSI DI GESTIONE	-382	-410	28
TOTALE COSTO DELLA PRODUZIONE	-41.717	-43.241	1.524
DIFFERENZA TRA VALORI E COSTI DELLA PRODUZIONE (A) + (-B)	9	10	-1
PROVENTI ED ONERI FINANZIARI			
Interessi passivi ed altri oneri finanziari	0	-2	2
Altri redditi e proventi patrimoniali	0	0	0
PROVENTI ED ONERI FINANZIARI	0	-2	2
RETTIFICHE DI VALORE DI ATTIVITA' FINANZIARIE	0	0	0
PROVENTI ED ONERI STRAORDINARI	0	0	0
RISULTATO D'ESERCIZIO PRIMA DELLE IMPOSTE	9	8	0
IMPOSTE DELL'ESERCIZIO	-9	-8	0
RISULTATO D'ESERCIZIO	0	0	0
AVANZO/DISAVANZO PATRIMONIALE NETTO AL TERMINE DELL'ESERCIZIO:			
Riserve Legali	0	0	0
Avanzo/Disavanzo	0	0	0
Totale	0	0	0

*Eventuali discordanze nelle somme algebriche sono dovute ad arrotondamenti all'unità di mln e di mgl.

Valore della produzione

41,727 mln

Gestione n. 17

2019

Il gettito contributivo, esposto nell'allegato n.1, ammonta a 6.023 euro con una diminuzione di 2.137 euro rispetto all'anno precedente.

Altri ricavi e proventi - attengono al trasferimento da parte della Gestione degli interventi assistenziali e di sostegno alle gestioni previdenziali, dell'importo di 41,721 mln a copertura del disavanzo di esercizio del Fondo, ai sensi della legge n.26/1987, che pone a carico dello Stato l'onere relativo agli squilibri del fondo.

Costo della produzione - 41,718 mln

La spesa per prestazioni ammonta complessivamente a 41,613 mln. L'onere risulta ascrivibile a rate di pensioni per 41,613 mln con un decremento di 1,391 mln rispetto all'anno precedente (allegato n. 2).

L'indice di rivalutazione dei trattamenti pensionistici, fissato per l'anno 2019 nella misura dell'1,1%, è stato riconosciuto secondo i parametri di cui al comma 260 della legge 145 del 2018. L'apporto complessivo dello Stato (GIAS) riferito ad oneri non previdenziali, risulta pari a 0,549 mln, in diminuzione rispetto all'anno precedente e si riferisce a:

- 0,417 mln, per rate di pensioni a seguito della totalizzazione di periodi assicurativi di cui al D.Lgs. 42/2006 e maggior rivalutazione pensioni art. 69 comma 1 legge 388/2000;
- 0,132 mln, relativi alla prestazione aggiuntiva a favore dei soggetti con età pari o superiore a sessantaquattro anni e che siano titolari di uno o più trattamenti pensionistici a carico dell'assicurazione generale obbligatoria e delle forme sostitutive, così come stabilito dall'art. 5, comma 1, della legge n. 127/2007.

Le poste correttive e compensative di spese correnti per prestazioni istituzionali, determinate in 0,278 mln, si riferiscono a recuperi di prestazioni effettuati nel corso dell'anno.

Gli oneri per il trasferimento allo Stato, quantificati in 71,084 mgl rappresentano le economie prodotte dalla riduzione degli stanziamenti relativi alle spese di amministrazione della Gestione, determinati in attuazione delle norme di riduzione delle spese di funzionamento dell'Istituto.

Le spese di amministrazione, determinate in 311,467 mgl, rappresentano la quota parte delle spese di amministrazione complessive dell'Istituto, attribuite alla Gestione in base ai criteri previsti dall'art.57 del Regolamento per l'amministrazione e la contabilità.

Nella tabella che segue si riportano, per grandi aggregati, i dati rispettivamente per gli anni 2019 e 2018.

2019

Gestione n. 17

Spese di amministrazione attribuite alla Gestione

Tipologia di spese	ANNO 2018	ANNO 2019
- Spese per il personale	164.675,15	165.761,52
- Servizi postali, bancari e di altri enti	2.171,32	1.319,33
- Spese postali e telefoniche	10.743,00	10.331,00
- Spese di gestione e conduzione immobili strumentali	21.666,00	21.662,00
- Spese legali	9.167,40	21.198,55
- Servizi e dispositivi informatici	126.454,00	118.531,00
- Altre spese	19.451,88	19.477,60
<i>Totale spese</i>	354.328,75	358.281,00
- Meno recuperi	15.564,00	13.520,00
- Meno residui insussistenti passivi	3.712,00	33.294,00
<i>Totale spese nette</i>	335.052,75	311.467,00

I trasferimenti passivi ammontano complessivamente a 12 euro e si riferiscono a contribuzioni da trasferire ad altri enti.

Gli oneri tributari, pari a 8,845 mgl, si riferiscono agli oneri relativi all'imposta regionale sulle attività produttive.

STATO PATRIMONIALE

Gestione n. 17

2019

Attivo

Attivo circolante:

I crediti per poste correttive e compensative di spese correnti ammontano a 1,348 mln.

La consistenza del conto corrente è pari a 302 mgl.

Passivo


Debiti:

I debiti per prestazioni istituzionali risultano pari a 1,655 mln.

IL DIRETTORE CENTRALE
BILANCI, CONTABILITA' E SERVIZI FISCALI



IL DIRETTORE GENERALE



2019

Gestione n. 17

BILANCIO CONSUNTIVO

FONDI DI PREVIDENZA PER IL PERSONALE DEL CONSORZIO AUTONOMO DEL PORTO DI GENOVA E DELL'ENTE AUTONOMO DEL PORTO DI TRIESTE

SITUAZIONE PATRIMONIALE AL 31 DICEMBRE 2019

ATTIVO				
Codice Conto	Denominazione conto	Consistenza al 31/12/2019	Consistenza al 31/12/2018	Variazioni
B	IMMOBILIZZAZIONI			
II	Immobilizzazioni Materiali			
1	Terreni e fabbricati			
	Quota di partecipazione all'acquisizione di immobili strumentali adibiti ad uffici	4.786,96	5.274,12	-487,16
	TOTALE	4.786,96	5.274,12	-487,16
	TOTALE IMMOBILIZZAZIONI	4.786,96	5.274,12	-487,16
C	ATTIVO CIRCOLANTE			
II	Residui attivi			
2	Crediti verso iscritti, soci e terzi			
	Crediti per poste correttive e compensative di spese correnti	1.348.437,92	1.372.029,32	-23.591,40
	TOTALE	1.348.437,92	1.372.029,32	-23.591,40
IV	Disponibilità liquide			
3	Denaro e valori in cassa			
	Rapporti di c/c tra le gestioni e la gestione per la produzione dei servizi	302.157,90	800.557,40	-498.399,50
	TOTALE	302.157,90	800.557,40	-498.399,50
	TOTALE ATTIVO CIRCOLANTE	1.650.595,82	2.172.586,72	-521.990,90
D	RATEI E RISCONTI			
I	Ratei e Risconti			
1	Ratei attivi			
	Ratei attivi	0,00	0,00	0,00
	TOTALE	0,00	0,00	0,00
	TOTALE RATEI E RISCONTI	0,00	0,00	0,00
	TOTALE ATTIVO	1.655.382,78	2.177.860,84	-522.478,06

Gestione n. 17

2019

**FONDI DI PREVIDENZA PER IL PERSONALE DEL CONSORZIO AUTONOMO DEL PORTO DI GENOVA E
DELL'ENTE AUTONOMO DEL PORTO DI TRIESTE**

SITUAZIONE PATRIMONIALE AL 31 DICEMBRE 2019

PASSIVO				
Codice Conto	Denominazione conto	Consistenza al 31/12/2019	Consistenza al 31/12/2018	Variazioni
E	DEBITI			
I	Debiti			
10	Debiti verso iscritti, soci e terzi per prestazioni dovute			
	Debiti per le spese per prestazioni istituzionali	1.655.370,79	2.177.844,60	-522.473,81
11	Debiti verso lo Stato ed altri soggetti pubblici			
	Debiti per trasferimenti passivi allo Stato e ad altri soggetti pubblici	11,99	16,24	-4,25
	TOTALE	1.655.382,78	2.177.860,84	-522.478,06
	TOTALE DEBITI	1.655.382,78	2.177.860,84	-522.478,06
	TOTALE PASSIVO	1.655.382,78	2.177.860,84	-522.478,06

IL PRESIDENTE

PASQUALE TRIDICO

2019

Gestione n. 17

FONDI DI PREVIDENZA PER IL PERSONALE DEL CONSORZIO AUTONOMO DEL PORTO DI GENOVA E DELL'ENTE AUTONOMO DEL PORTO DI TRIESTE
CONTO ECONOMICO DELL'ANNO 2019

Codice Conto	Denominazione conto	Consuntivo 2019	Consuntivo 2018	Variazioni
A	VALORE DELLA PRODUZIONE			
A. 01	PROVENTI E CORRISPETTIVI PER LA PRODUZIONE DELLE PRESTAZIONI E/O SERVIZI			
	ENTRATE ACCERTATE NELL'ESERCIZIO			
	Aliquote contributive a carico dei datori di lavoro e/o degli iscritti	6.023,04	8.160,64	-2.137,60
	RETTIFICA DELLE ENTRATE ACCERTATE NELL'ESERCIZIO CON I MOVIMENTI DEI RATEI E DEI RISCONTI			
	Contributi a carico dei datori di lavoro e/o degli iscritti (Ratei attivi iniziali)	0,00	-3.958,00	3.958,00
	TOTALE PROVENTI E CORRISPETTIVI PER LA PRODUZIONE DELLE PRESTAZIONI E/O SERVIZI	6.023,04	4.202,64	1.820,40
A. 05	ALTRI RICAVI E PROVENTI			
	ENTRATE ACCERTATE NELL'ESERCIZIO			
	Rimborso da parte GIAS a copertura del disavanzo di gestione DZR, FDR e GIR	41.720.772,62	43.246.178,72	-1.525.406,10
	TOTALE ALTRI RICAVI E PROVENTI	41.720.772,62	43.246.178,72	-1.525.406,10
	TOTALE VALORE DELLA PRODUZIONE	41.726.795,66	43.250.381,36	-1.523.585,70
B	COSTO DELLA PRODUZIONE			
B. 06	COSTI PER ACQUISTO MATERIE PRIME, SUSSIDIARIE, CONSUMO E MERCI			
B. 06 A	PRESTAZIONI ISTITUZIONALI			
	SPESE IMPEGNATE NELL'ESERCIZIO			
	Poste correttive e compensative di spese correnti per prestazioni istituzionali	278.106,15	173.973,78	104.132,37
	Spese per prestazioni	-41.613.061,42	-43.004.509,80	1.391.448,38
	TOTALE COSTI PER ACQUISTO MATERIE PRIME, SUSSIDIARIE, CONSUMO E MERCI	-41.334.955,27	-42.830.536,02	1.495.580,75
B. 14	ONERI DIVERSI DI GESTIONE			
	SPESE IMPEGNATE NELL'ESERCIZIO			
	Oneri per il trasferimento allo Stato delle economie derivanti dalla riduzione degli stanziamenti relativi a spese di amministrazione	-71.084,07	-74.027,86	2.943,79
	Spese di amministrazione	-311.467,00	-335.052,75	23.585,75
	Spese non classificabili in altre voci	-341,26	-620,89	279,63
	Trasferimenti passivi	-11,99	-16,24	4,25
	TOTALE ONERI DIVERSI DI GESTIONE	-382.904,32	-409.717,74	26.813,42
	TOTALE COSTO DELLA PRODUZIONE	-41.717.859,59	-43.240.253,76	1.522.394,17
	DIFFERENZA TRA VALORI E COSTI DELLA PRODUZIONE (A) + (-B)	8.936,07	10.127,6	-1.191,53
C	PROVENTI E ONERI FINANZIARI			
C. 17	INTERESSI PASSIVI ED ALTRI ONERI FINANZIARI			
	SPESE IMPEGNATE NELL'ESERCIZIO			
	Oneri finanziari	-91,13	-1.613,71	1.522,58
	TOTALE INTERESSI PASSIVI ED ALTRI ONERI FINANZIARI	-91,13	-1.613,71	1.522,58
	TOTALE PROVENTI E ONERI FINANZIARI	-91,13	-1.613,71	1.522,58
E	PROVENTI E ONERI STRAORDINARI			
E. 23	SOPRAVVVENIENZE PASSIVE ED INSUSSISTENZE DELL'ATTIVO DERIVANTI DALLA GESTIONE DEI RESIDUI			

Gestione n. 17

2019

	SOPRAVVENIENZE PASSIVE ED INSUSSISTENZE DELL'ATTIVO DERIVANTI DALLA GESTIONE DEI RESIDUI			
	Eliminazione residui attivi	0,00	-74,91	74,91
	TOTALE SOPRAVVENIENZE PASSIVE ED INSUSSISTENZE DELL'ATTIVO DERIVANTI DALLA GESTIONE DEI RESIDUI	0,00	-74,91	74,91
	TOTALE PROVENTI E ONERI STRAORDINARI	0,00	-74,91	74,91
	RISULTATO PRIMA DELLE IMPOSTE (A) + (-B) + (-C) + (-D) + (E)	8.844,94	8.438,98	405,96
F	IMPOSTE DELL'ESERCIZIO			
F. 01	IMPOSTE DELL'ESERCIZIO			
	SPESE IMPEGNATE NELL'ESERCIZIO			
	Imposte su operazioni commerciali ed altri oneri tributari	-8.844,94	-8.438,98	-405,96
	TOTALE IMPOSTE DELL'ESERCIZIO	-8.844,94	-8.438,98	-405,96
	TOTALE IMPOSTE DELL'ESERCIZIO	-8.844,94	-8.438,98	-405,96
	AVANZO ECONOMICO / DISAVANZO ECONOMICO	0,00	0,00	0,00

2019

Gestione n. 17

ALLEGATI

Fondo personale Porti Genova e Trieste

Allegato 1

CONTRIBUTI A CARICO DEI DATORI DI LAVORO E DEGLI ISCRITTI

DESCRIZIONE	CONSUNTIVO 2019						CONSUNTIVO 2018	VARIAZIONI
	ACCERTATE NEL 2019	Risconto al 31.12.2018	Rateo al 31.12.2018	Rateo al 31.12.2019	Risconto al 31.12.2019	DATO ECONOMICO		
CONTRIBUTI DOVUTI DALLE AZIENDE TENUTE ALLA DENUNCIA E AL VERSAMENTO CON IL SISTEMA DI CUI AL DM 5/2/69	6.023,04	0,00	0,00	0,00	0,00	6.023,04	4.202,64	1.820,40
TOTALE	6.023,04	0,00	0,00	0,00	0,00	6.023,04	4.202,64	1.820,40

Gestione n. 17

2019

Fondo personale Porti Genova e Trieste

Allegato 2

SPESE PER PRESTAZIONI ISTITUZIONALI

DESCRIZIONE	CONSUNTIVO 2019				CONSUNTIVO 2018	VARIAZIONI
	IMPEGNATE NEL 2019	Rateo al 31.12.2018	Rateo al 31.12.2019	DATO ECONOMICO		
RATE DI PENSIONE	41.613.061,42	0,00	0,00	41.613.061,42	43.004.509,80	-1.391.448,38
TOTALE A CARICO DELLA GESTIONE (A)	41.613.061,42	0,00	0,00	41.613.061,42	43.004.509,80	-1.391.448,38

- QUOTE A CARICO DELLA GIAS:

MODIFICA PEREQUAZIONE AUTOMATICA - ART. 69, CO. 1, L. 388/2000	417.046,00	0,00	0,00	417.046,00	670.371,00	-253.325,00
ONERE PER L'APPLICAZIONE IN MISURA INTERA DELLA PEREQUAZIONE - ART. 5, CO. 6, L. 127/2007	132.080,00	0,00	0,00	132.080,00	132.080,00	0,00
TOTALE A CARICO GIAS (B)	549.126,00	0,00	0,00	549.126,00	802.451,00	-253.325,00
SPESE PER PRESTAZIONI ISTITUZIONALI (A+B)	42.162.187,42	0,00	0,00	42.162.187,42	43.806.960,80	-1.644.773,38



Rendiconto 2019



RENDICONTO 2019

18. FONDO DI PREVIDENZA DELLE ISCRIZIONI COLLETTIVE

RELAZIONE DEL DIRETTORE GENERALE

- Sintesi della situazione economica e patrimoniale

BILANCIO CONSUNTIVO

- Situazione patrimoniale al 31 dicembre 2019
- Conto economico

Gestione n. 18

2019

RELAZIONE DEL DIRETTORE GENERALE

Il rendiconto dell'anno 2019 della Gestione del Fondo di previdenza per le iscrizioni collettive, presenta un disavanzo economico di esercizio di 33.187 Euro.

Per effetto del risultato di esercizio, l'avanzo patrimoniale al 31 dicembre 2019 è di 13,117. mln.

Il Fondo in esame è disciplinato dalle speciali convenzioni di cui all'art. 69 del Regolamento per l'esecuzione del R.D.L. 30/12/1923, n. 3184, nonché dall' art. 7 del R.D.L. 16/05/1926, n. 908 e dall'art. 86 del R.D.L. 4/10/1935, n. 1827.

Si riportano in forma aggregata, nella sintesi economico patrimoniale che segue, i valori della Gestione riferiti all'anno 2019, raffrontati con i corrispondenti dati per il 2018.

2019

Gestione n. 18

FONDO DI PREVIDENZA DELLE ISCRIZIONI COLLETTIVE

SINTESI DELLA SITUAZIONE ECONOMICA E PATRIMONIALE
(dati in migliaia)

DENOMINAZIONE CONTO	CONSUNTIVO 2019	CONSUNTIVO 2018	VARIAZIONI
AVANZO/DISAVANZO PATRIMONIALE NETTO ALL'INIZIO DELL'ESERCIZIO:			
Riserve Legali	0	0	0
Avanzo/Disavanzo	13.151	13.180	-29
Totale	13.151	13.180	-29
VALORE DELLA PRODUZIONE			
ALTRI RICAVI E PROVENTI			
Altre Entrate	0	0	0
Trasferimenti da altre gestioni dell'I.N.P.S.	1	2	-1
TOTALE ALTRI RICAVI E PROVENTI	1	2	-1
TOTALE VALORE DELLA PRODUZIONE	1	2	-1
COSTO DELLA PRODUZIONE			
COSTI PER ACQUISTO MATERIE PRIME, SUSSIDIARIE, CONSUMO E MERCI			
Poste correttive e compensative di spese correnti per prestazioni istituzionali	0	0	0
Spese per prestazioni	0	0	0
TOTALE COSTI PER ACQUISTO MATERIE PRIME, SUSSIDIARIE, CONSUMO E MERCI	0	0	0
ONERI DIVERSI DI GESTIONE			
Oneri per il trasferimento allo Stato delle economie derivanti dalla riduzione degli stanziamenti relativi a spese di amministrazione	-6	-5	-1
Spese di amministrazione	-27	-24	-3
Spese non classificabili in altre voci	0	0	0
TOTALE ONERI DIVERSI DI GESTIONE	-33	-29	-4
TOTALE COSTO DELLA PRODUZIONE	-33	-29	-4
DIFFERENZA TRA VALORI E COSTI DELLA PRODUZIONE (A) + (-B)	-32	-28	-4
PROVENTI ED ONERI FINANZIARI			
Interessi passivi ed altri oneri finanziari	0	0	0
Altri redditi e proventi patrimoniali	0	1	0
PROVENTI ED ONERI FINANZIARI	0	1	-1
RETTIFICHE DI VALORE DI ATTIVITA' FINANZIARIE	0	0	0
PROVENTI ED ONERI STRAORDINARI	0	-1	1
RISULTATO D'ESERCIZIO PRIMA DELLE IMPOSTE	-32	-28	-3
IMPOSTE DELL'ESERCIZIO	-1	-1	0
RISULTATO D'ESERCIZIO	-33	-29	-4
AVANZO/DISAVANZO PATRIMONIALE NETTO AL TERMINE DELL'ESERCIZIO:			
Riserve Legali	0	0	0
Avanzo/Disavanzo	13.117	13.151	-33
Totale	13.117	13.151	-33

* Eventuali discordanze nelle somme algebriche sono dovute ad arrotondamenti all'unità di mln e di mgl.

Gestione n. 18

2019

Valore della produzione 1 mgI

Le entrate non classificabili in altre voci, ammontano complessivamente a 982 Euro e attengono principalmente al recupero del contributo in conto interessi con gli acquirenti e in minor parte alle entrate varie.

Costo della produzione 33 mgI

La spesa per prestazioni ammonta complessivamente a 95,76 Euro.

Oneri per il trasferimento allo Stato, quantificati in 5.629 Euro, rappresentano gli oneri per il trasferimento al bilancio dello Stato derivanti dalle economie prodotte dalla riduzione degli stanziamenti relativi alle spese di amministrazione della Gestione, determinati in seguito all'applicazione delle leggi di riduzione delle spese di funzionamento dell'Istituto.

Spese di amministrazione, determinate in 27.394 Euro, rappresentano quasi esclusivamente la quota parte delle spese di amministrazione complessive dell'Istituto, attribuite alla Gestione in base ai criteri previsti dall'art. 57 del Regolamento per l'amministrazione e la contabilità dell'INPS.

Spese non classificabili in altre voci, riguardano partite di natura omogenea e sono pari complessivamente a 118 Euro.

Nella tabella che segue si riportano, per grandi aggregati, i dati delle spese di amministrazione a carico della Gestione rispettivamente per gli anni 2019 e 2018.

Spese di amministrazione attribuite alla Gestione

2019

Gestione n. 18

Tipologia di spese	ANNO 2018	ANNO 2019
- Spese per il personale	21.464,02	24.000,21
- Spese postali e telefoniche	763,00	829,00
- Spese di gestione e conduzione immobili strumentali	1.539,00	1739,00
- Servizi e dispositivi informatici	276,00	240,00
- Altre spese	1.380,98	1.564,94
<i>Totale spese</i>	25.423,00	28.373,15
- Meno recuperi	999,00	854,00
- Meno residui insussistenti passivi	30,00	125,00
<i>Totale spese nette</i>	24.394,00	27.394,15

Proventi finanziari pari a 471 Euro, costituiti essenzialmente dai redditi degli investimenti patrimoniali.

Gli oneri tributari, pari a 1.403 Euro, si riferiscono agli oneri relativi all'imposta regionale sulle attività produttive.

Risultato di esercizio:

L'esercizio in esame si è chiuso con un disavanzo economico di 33.187 Euro, rispetto a 28.928 Euro dell'esercizio precedente.

Gestione n. 18

2019

STATO PATRIMONIALE

Attivo

Attivo circolante:

I crediti per poste correttive e compensative di spese correnti, per un importo pari a 104.136 Euro.

Il credito in conto corrente risulta pari a 9,158 mln, con un incremento di 582.876 Euro rispetto all'inizio dell'anno, rappresenta le disponibilità finanziarie della Gestione.


Passivo

Patrimonio netto


L'avanzo patrimoniale della Gestione al 31 dicembre 2019, passa da 13,151 mln a 13,117 mln.

IL DIRETTORE CENTRALE

BILANCI, CONTABILITA' E SERVIZI FISCALI



IL DIRETTORE GENERALE



2019

Gestione n. 18

BILANCIO CONSUNTIVO

FONDO DI PREVIDENZA DELLE ISCRIZIONI COLLETTIVE

SITUAZIONE PATRIMONIALE AL 31 DICEMBRE 2019

ATTIVO				
Codice Conto	Denominazione conto	Consistenza al 31/12/2019	Consistenza al 31/12/2018	Variazioni
B	IMMOBILIZZAZIONI			
II	Immobilizzazioni Materiali			
1	Terreni e fabbricati			
	Quota di partecipazione all'acquisizione di immobili strumentali adibiti ad uffici	421,02	383,99	37,03
	TOTALE	421,02	383,99	37,03
III	Immobilizzazioni Finanziarie			
4	Crediti finanziari diversi			
	Quota di partecipazione agli invest. patr. unitari	3.859.271,18	4.460.328,01	-601.056,83
	TOTALE	3.859.271,18	4.460.328,01	-601.056,83
	TOTALE IMMOBILIZZAZIONI	3.859.692,20	4.460.712,00	-601.019,80
C	ATTIVO CIRCOLANTE			
II	Residui attivi			
2	Crediti verso iscritti, soci e terzi			
	Crediti per poste correttive e compensative di spese correnti	104.136,17	119.179,61	-15.043,44
	TOTALE	104.136,17	119.179,61	-15.043,44
IV	Disponibilità liquide			
3	Denaro e valori in cassa			
	Rapporti di c/c tra le gestioni e la gestione per la produzione dei servizi	9.158.099,41	8.575.223,45	582.875,96
	TOTALE	9.158.099,41	8.575.223,45	582.875,96
	TOTALE ATTIVO CIRCOLANTE	9.262.235,58	8.694.403,06	567.832,52
	TOTALE ATTIVO	13.121.927,78	13.155.115,06	-33.187,28

Gestione n. 18

2019

FONDO DI PREVIDENZA DELLE ISCRIZIONI COLLETTIVE

SITUAZIONE PATRIMONIALE AL 31 DICEMBRE 2019

PASSIVO				
Codice Conto	Denominazione conto	Consistenza al 31/12/2019	Consistenza al 31/12/2018	Variazioni
A	PATRIMONIO NETTO			
VIII	Avanzi (Disavanzi) economici portati a nuovo			
1	Avanzi (Disavanzi) economici portati a nuovo			
	Avanzi esercizi precedenti	13.150.581,62	13.179.509,31	-28.927,69
	TOTALE	13.150.581,62	13.179.509,31	-28.927,69
IX	Avanzo (Disavanzo) economico d'esercizio			
1	Avanzo (Disavanzo) economico d'esercizio			
	Disavanzo economico d'esercizio	-33.187,28	-28.927,69	-4.259,59
	TOTALE	-33.187,28	-28.927,69	-4.259,59
	TOTALE PATRIMONIO NETTO	13.117.394,34	13.150.581,62	-33.187,28
E	DEBITI			
I	Debiti			
12	Debiti diversi			
	Debiti diversi	4.533,44	4.533,44	0,00
	TOTALE	4.533,44	4.533,44	0,00
	TOTALE DEBITI	4.533,44	4.533,44	0,00
	TOTALE PASSIVO	13.121.927,78	13.155.115,06	-33.187,28

IL PRESIDENTE
PASQUALE TRIDICO

2019

Gestione n. 18

FONDO DI PREVIDENZA DELLE ISCRIZIONI COLLETTIVE

CONTO ECONOMICO DELL'ANNO 2019

Codice Conto	Denominazione conto	Consuntivo 2019	Consuntivo 2018	Variazioni
A	VALORE DELLA PRODUZIONE			
A. 05	ALTRI RICAVI E PROVENTI			
	ENTRATE ACCERTATE NELL'ESERCIZIO			
	Entrate non classificabili in altre voci	306,00	468,00	-162,00
	Recupero del contributo in conto interessi sui mutui concessi ai conduttori per l'acquisto degli immobili dell'istituto (Investimenti unitari) ai sensi dell'art.6, comma 9, del D.LGS. n.104/1996	675,76	1.758,87	-1.083,11
	TOTALE ALTRI RICAVI E PROVENTI	981,76	2.226,87	-1.245,11
	TOTALE VALORE DELLA PRODUZIONE	981,76	2.226,87	-1.245,11
B	COSTO DELLA PRODUZIONE			
B. 06	COSTI PER ACQUISTO MATERIE PRIME, SUSSIDIARIE, CONSUMO E MERCI			
B. 06 A	PRESTAZIONI ISTITUZIONALI			
	SPESE IMPEGNATE NELL'ESERCIZIO			
	Poste correttive e compensative di spese correnti per prestazioni istituzionali	0,00	0,00	0,00
	Spese per prestazioni	-95,76	-95,76	0,00
	TOTALE COSTI PER ACQUISTO MATERIE PRIME, SUSSIDIARIE, CONSUMO E MERCI	-95,76	-95,76	0,00
B. 14	ONERI DIVERSI DI GESTIONE			
	SPESE IMPEGNATE NELL'ESERCIZIO			
	Oneri per il trasferimento allo Stato delle economie derivanti dalla riduzione degli stanziamenti relativi a spese di amministrazione	-5.629,32	-5.311,48	-317,84
	Spese di amministrazione	-27.394,15	-24.394,00	-3.000,15
	Spese non classificabili in altre voci	-118,00	-216,00	98,00
	TOTALE ONERI DIVERSI DI GESTIONE	-33.141,47	-29.921,48	-3.219,99
	TOTALE COSTO DELLA PRODUZIONE	-33.237,23	-30.017,24	-3.219,99
	DIFFERENZA TRA VALORI E COSTI DELLA PRODUZIONE (A) + (-B)	-32.255,47	-27.790,37	-4.465,1
C	PROVENTI E ONERI FINANZIARI			
C. 16	ALTRI PROVENTI FINANZIARI			
	ENTRATE ACCERTATE NELL'ESERCIZIO			
	Interessi sulle disponibilità nei c/c bancari	150,00	4,00	146,00
	Redditi degli investimenti patrimoniali	321,00	571,00	-250,00
	TOTALE ALTRI PROVENTI FINANZIARI	471,00	575,00	-104,00
	TOTALE PROVENTI E ONERI FINANZIARI	471,00	575,00	-104,00
E	PROVENTI E ONERI STRAORDINARI			
E. 23	SOPRAVVENIENZE PASSIVE ED INSUSSISTENZE DELL'ATTIVO DERIVANTI DALLA GESTIONE DEI RESIDUI			
	SOPRAVVENIENZE PASSIVE ED INSUSSISTENZE DELL'ATTIVO DERIVANTI DALLA GESTIONE DEI RESIDUI			
	Eliminazione residui attivi	0,00	-505,10	505,10
	TOTALE SOPRAVVENIENZE PASSIVE ED INSUSSISTENZE DELL'ATTIVO DERIVANTI DALLA GESTIONE DEI RESIDUI	0,00	-505,10	505,10
	TOTALE PROVENTI E ONERI STRAORDINARI	0,00	-505,10	505,10
	RISULTATO PRIMA DELLE IMPOSTE (A) + (-B) + (-C) + (-D) + (E)	-31.784,47	-27.720,47	-4.064

Gestione n. 18

2019

F	IMPOSTE DELL'ESERCIZIO			
F. 01	IMPOSTE DELL'ESERCIZIO			
	SPESE IMPEGNATE NELL'ESERCIZIO			
	Imposte su operazioni commerciali ed altri oneri tributari	-1.402,81	-1.207,22	-195,59
	TOTALE IMPOSTE DELL'ESERCIZIO	-1.402,81	-1.207,22	-195,59
	TOTALE IMPOSTE DELL'ESERCIZIO	-1.402,81	-1.207,22	-195,59
	AVANZO ECONOMICO / DISAVANZO ECONOMICO	-33.187,28	-28.927,69	-4.259,59



Rendiconto 2019

19. FONDO DI PREVIDENZA PER LE PERSONE CHE SVOLGONO LAVORI DI CURA
NON RETRIBUITI DERIVANTI DA RESPONSABILITÀ FAMILIARI



RENDICONTO 2019

19 FONDO DI PREVIDENZA PER LE PERSONE CHE SVOLGONO LAVORI DI CURA NON RETRIBUITI DERIVANTI DA RESPONSABILITÀ FAMILIARI

RELAZIONE DEL DIRETTORE GENERALE

- Sintesi della situazione economica e patrimoniale

BILANCIO CONSUNTIVO

- Situazione patrimoniale al 31 dicembre 2019
- Conto economico

ALLEGATI

- Spese per prestazioni istituzionali

Gestione n. 19

2019

RELAZIONE DEL DIRETTORE GENERALE

Il rendiconto dell'anno 2019 del Fondo di previdenza per le persone che svolgono lavori di cura non retribuiti derivanti da responsabilità familiari, redatto secondo gli schemi allegati al D.P.R. 27 febbraio 2003, n. 97, presenta una situazione di pareggio conseguente all'assegnazione al fondo di riserva per le pensioni da liquidare del risultato positivo delle componenti del conto economico.

Per l'anno 2019 l'assegnazione è pari 14,397 mln.

Il disavanzo patrimoniale netto al 31 dicembre 2019 risulta essere di 9,497 mln.

Prima di procedere all'illustrazione delle poste più significative del bilancio, nella tabella che segue si riportano, in forma aggregata, i dati relativi ai valori economici delle poste di bilancio rilevate nel 2019, raffrontati con i corrispondenti dati del 2018.

2019

Gestione n. 19

**FONDO DI PREVIDENZA PER LE PERSONE CHE SVOLGONO LAVORI DI CURA NON RETRIBUITI DERIVANTI
DA RESPONSABILITÀ FAMILIARI**

SINTESI DELLA SITUAZIONE ECONOMICO – PATRIMONIALE
(dati in migliaia)

DENOMINAZIONE CONTO	CONSUNTIVO 2019	CONSUNTIVO 2018	VARIAZIONI
AVANZO/DISAVANZO PATRIMONIALE NETTO ALL'INIZIO DELL'ESERCIZIO:			
Riserve Legali	0	0	0
Avanzo/Disavanzo	-9.497	-9.497	0
Totale	-9.497	-9.497	0
VALORE DELLA PRODUZIONE			
PROVENTI E CORRISPETTIVI PER LA PRODUZIONE DELLE PRESTAZIONI E/O SERVIZI			
Quote di partecipazione degli iscritti all'onere di specifiche gestioni	924	869	55
TOTALE PROVENTI E CORRISPETTIVI PER LA PRODUZIONE DELLE PRESTAZIONI E/O SERVIZI	924	869	55
ALTRI RICAVI E PROVENTI			
Altre Entrate	1	1	0
Trasferimenti da altre gestioni dell'I.N.P.S.	3	206	-203
TOTALE ALTRI RICAVI E PROVENTI	4	207	-203
TOTALE VALORE DELLA PRODUZIONE	928	1.076	-148
COSTO DELLA PRODUZIONE			
COSTI PER ACQUISTO MATERIE PRIME, SUSSIDIARIE, CONSUMO E MERCI			
Poste correttive e compensative di spese correnti per prestazioni istituzionali	5	6	-1
Spese per prestazioni	-295	-317	22
TOTALE COSTI PER ACQUISTO MATERIE PRIME, SUSSIDIARIE, CONSUMO E MERCI	-290	-311	21
ACCANTONAMENTI A FONDI ONERI	-14.330	-7.085	-7.245
ONERI DIVERSI DI GESTIONE			
Oneri per il trasferimento allo Stato delle economie derivanti dalla riduzione degli stanziamenti relativi a spese di amministrazione	-19	-20	1
Spese di amministrazione	-87	-91	4
Spese non classificabili in altre voci	-1	-1	0
TOTALE ONERI DIVERSI DI GESTIONE	-107	-112	5
TOTALE COSTO DELLA PRODUZIONE	-14.727	-7.508	-7.219
DIFFERENZA TRA VALORI E COSTI DELLA PRODUZIONE (A) + (-B)	-13.799	-6.431	-7.368
PROVENTI ED ONERI FINANZIARI			
Interessi passivi ed altri oneri finanziari	-1.506	-5.323	3.817
Altri redditi e proventi patrimoniali	3.014	2.287	726
PROVENTI ED ONERI FINANZIARI	1.508	-3.035	4.543
RETTIFICHE DI VALORE DI ATTIVITA' FINANZIARIE	0	0	0
PROVENTI ED ONERI STRAORDINARI	12.782	9.845	2.938
RISULTATO D'ESERCIZIO PRIMA DELLE IMPOSTE	492	379	113
IMPOSTE DELL'ESERCIZIO	-492	-379	-113
RISULTATO D'ESERCIZIO	0	0	0
AVANZO/DISAVANZO PATRIMONIALE NETTO AL TERMINE DELL'ESERCIZIO:			
Riserve Legali	0	0	0
Avanzo/Disavanzo	-9.497	-9.497	0
Totale	-9.497	-9.497	0

* Eventuali discordanze nelle somme algebriche sono dovute ad arrotondamenti all'unità di mgl.

Gestione n. 19

2019

Valore della produzione 928 mgI

- Proventi e corrispettivi per la produzione delle prestazioni e/o servizi

Le "quote di partecipazione degli iscritti" sono state rilevate in 924 mgI, con un incremento di 55 mgI rispetto all'esercizio precedente.

- Altri ricavi e proventi -

Sono rilevati in 4 mgI ed attengono alle "entrate non classificabili in altre voci" e al "recupero del contributo, in conto interessi, su mutui concessi ai conduttori per l'acquisto di immobili dell'Istituto".

Costi della produzione 14,727 mln

- Prestazioni istituzionali

Le "spese per prestazioni" sono costituite dalle rate di pensione che nell'anno 2019 sono state pari a 295 mgI (317 mgI nel 2018).

Si precisa che le spese di cui trattasi, riepilogate nell'allegato 1, sono al netto degli oneri, pari a 607 mgI, conseguenti la rivalutazione dei contributi, di cui all'art. 69, co. 5, l. 388/2000, posti a carico dello Stato ed evidenziati nell'ambito della Gestione degli interventi assistenziali e di sostegno alle gestioni previdenziali (GIAS).

Nel prospetto che segue vengono riportati i dati relativi al numero, agli importi annui e medi delle pensioni vigenti a carico del Fondo alla fine degli anni 2018 e 2019.

2019

Gestione n. 19

NUMERO E IMPORTO DELLE PENSIONI VIGENTI ALLA FINE DEGLI ANNI 2018 E 2019

CATEGORIA	NUMERO DELLE PENSIONI	IMPORTO ANNUO (in unità di euro)			IMPORTO MEDIO ANNUO	
		a carico della gestione	a carico della GIAS	importo complessivo		
2018	vecchiaia	1.129	302.589	585.458	888.047	787
	invalidità.....	58	2.008	11.396	13.404	231
Totale		1.187	304.597	596.854	901.451	759
2019	vecchiaia	1.120	296.670	582.565	879.235	785
	invalidità.....	52	1.803	10.821	12.624	243
Totale		1.172	298.473	593.386	891.859	761

- Accantonamenti ai Fondi per oneri -

14,330 mln

Comprendono il prelievo dal fondo di copertura per le pensioni d'invalidità (2 mgl) e per le pensioni di vecchiaia (65 mgl) e l'assegnazione al fondo di copertura delle pensioni da liquidare (14,397 mln).

Per un maggior dettaglio, il movimento complessivo delle riserve della gestione risulta evidenziato nella tabella seguente.

Gestione n. 19

2019

CONSISTENZA E VARIAZIONI DELLE RISERVE TECNICHE

DESCRIZIONE	VARIAZIONI DELL'ESERCIZIO			
	CONSISTENZA AL 31 DICEMBRE 2018	ASSEGNAZIONI	PRELIEVI	CONSISTENZA AL 31 DICEMBRE 2019
FONDO DI COPERTURA DELLE PENSIONI:				
- di vecchiaia	3.298.215,00	0,00	64.511,00	3.233.704,00
- di invalidità	21.884,00	0,00	2.234,00	19.650,00
	3.320.099,00	0,00	66.745,00	3.253.354,00
FONDO DI RISERVA PER LE PENSIONI DA LIQUIDARE	340.167.661,97	14.397.101,05	0,00	354.564.763,02
FONDO SPECIALE PER LE INTEGRAZIONI DELLE PENSIONI	5.286.625,02	0,00	0,00	5.286.625,02
TOTALE	348.774.385,99	14.397.101,05	66.745,00	363.104.742,04

- Oneri diversi di gestione -

107 mgl

Sono costituiti essenzialmente dalle "spese di amministrazione", pari a 87 mgl (91 mgl nel 2018) e dagli "oneri per il trasferimento allo Stato delle economie risultanti dalla riduzione delle spese di amministrazione" pari a 19 mgl (20 mgl nel 2018), oltre a 1 mgl di "spese non classificabili in altre voci". La quota parte delle complessive spese di amministrazione dell'Istituto è stata attribuita alla gestione in base a quanto previsto dall'art. 57 del vigente Regolamento di amministrazione e contabilità.

Nella tabella che segue si riportano, per tipologia, i dati delle spese di amministrazione a carico della Gestione per gli anni 2019 e 2018.

2019

Gestione n. 19

Spese di amministrazione attribuite alla Gestione

Tipologia di spese	ANNO 2018	ANNO 2019
- Spese per il personale	61.454,03	59.159,76
- Servizi postali, bancari e di altri enti	2.144,93	3.686,71
- Spese postali e telefoniche	2.931,00	2.777,00
- Spese di gestione e conduzione immobili strumentali	5.913,00	5.822,00
- Servizi e dispositivi informatici	14.764,00	13.600,00
- Altre spese	8.307,95	9.924,78
<i>Totale spese</i>	95.514,91	94.970,25
- Meno recuperi	3.931,00	3.097,00
- Meno residui insussistenti passivi	561,00	4.584,00
<i>Totale spese nette</i>	91.022,91	87.289,25

Proventi e oneri finanziari 1,508 mln

Comprendono gli importi di spettanza del Fondo derivanti dalla gestione unitaria delle disponibilità finanziarie.

In particolare, nell'esercizio 2019, sono stati attribuiti al Fondo i seguenti rendimenti ed oneri:

- interessi su prestiti al personale e sugli impieghi mobiliari e immobiliari 3,012 mln
- interessi sui conti correnti bancari 2 mgl
- perdita sugli investimenti patrimoniali unitari -1,506 mln

Proventi e oneri straordinari 12,782 mln

Comprendono l'attribuzione pro quota alla gestione del plusvalore derivante dall'alienazione di immobili (12,184 mln) dell'Istituto e dell'eccedenza del fondo di ammortamento (598 mgl)

Infine, la voce "Imposte dell'esercizio", pari a 492 mgl è relativa alle imposte sui redditi derivanti dagli investimenti patrimoniali per prestiti e mutui edilizi erogati al personale dipendente ai sensi dell'art. 59 del DPR 509/79 (489 mgl) e all'Irap (3 mgl).

* *

In relazione alla consistenza finale delle principali voci costituenti la situazione patrimoniale,

Gestione n. 19

2019

si forniscono le seguenti precisazioni:

- nell'Attivo la posta di maggiore consistenza attiene alla quota di partecipazione agli investimenti patrimoniali unitari (322,289 mln), evidenziata tra le "Immobilizzazioni finanziarie" sotto la voce "Crediti finanziari diversi";
- nel Passivo assume particolare rilievo la consistenza delle Riserve tecniche che, al 31.12.2019, si attesta a complessivi 363,105 mln.

IL DIRETTORE CENTRALE
BILANCI, CONTABILITA' E SERVIZI FISCALI



IL DIRETTORE GENERALE



BILANCIO CONSUNTIVO

2019

Gestione n. 19

FONDO DI PREVIDENZA PER LE PERSONE CHE SVOLGONO LAVORI DI CURA NON RETRIBUITI DERIVANTI
DA RESPONSABILITÀ FAMILIARI

SITUAZIONE PATRIMONIALE AL 31 DICEMBRE 2019

ATTIVO				
Codice Conto	Denominazione conto	Consistenza al 31/12/2019	Consistenza al 31/12/2018	Variazioni
B	IMMOBILIZZAZIONI			
II	Immobilizzazioni Materiali			
1	Terreni e fabbricati			
	Quota di partecipazione all'acquisizione di immobili strumentali adibiti ad uffici	1.341,56	1.432,81	-91,25
	TOTALE	1.341,56	1.432,81	-91,25
III	Immobilizzazioni Finanziarie			
4	Crediti finanziari diversi			
	Quota di partecipazione agli invest. patr. unitari	322.289.245,09	304.252.562,53	18.036.682,56
	TOTALE	322.289.245,09	304.252.562,53	18.036.682,56
	TOTALE IMMOBILIZZAZIONI	322.290.586,65	304.253.995,34	18.036.591,31
C	ATTIVO CIRCOLANTE			
II	Residui attivi			
2	Crediti verso iscritti, soci e terzi			
	Crediti per poste correttive e compensative di spese correnti	107.191,86	109.505,94	-2.314,08
	TOTALE	107.191,86	109.505,94	-2.314,08
IV	Disponibilità liquide			
3	Denaro e valori in cassa			
	Rapporti di c/c tra le gestioni e la gestione per la produzione dei servizi	31.245.734,21	34.948.257,97	-3.702.523,76
	TOTALE	31.245.734,21	34.948.257,97	-3.702.523,76
	TOTALE ATTIVO CIRCOLANTE	31.352.926,07	35.057.763,91	-3.704.837,84
	TOTALE ATTIVO	353.643.512,72	339.311.759,25	14.331.753,47

Gestione n. 19

2019

**FONDO DI PREVIDENZA PER LE PERSONE CHE SVOLGONO LAVORI DI CURA NON RETRIBUITI DERIVANTI
DA RESPONSABILITÀ FAMILIARI**

SITUAZIONE PATRIMONIALE AL 31 DICEMBRE 2019

PASSIVO				
Codice Conto	Denominazione conto	Consistenza al 31/12/2019	Consistenza al 31/12/2018	Variazioni
A	PATRIMONIO NETTO			
VIII	Avanzi (Disavanzi) economici portati a nuovo			
1	Avanzi (Disavanzi) economici portati a nuovo			
	Disavanzo economico esercizi precedenti	-9.497.493,58	-9.497.493,58	0,00
	TOTALE	-9.497.493,58	-9.497.493,58	0,00
IX	Avanzo (Disavanzo) economico d'esercizio			
1	Avanzo (Disavanzo) economico d'esercizio			
	Disavanzo economico d'esercizio	0,00	0,00	0,00
	TOTALE	0,00	0,00	0,00
	TOTALE PATRIMONIO NETTO	-9.497.493,58	-9.497.493,58	0,00
E	DEBITI			
I	Debiti			
10	Debiti verso iscritti, soci e terzi per prestazioni dovute			
	Debiti per le spese per prestazioni istituzionali	36.264,26	34.866,84	1.397,42
	TOTALE	36.264,26	34.866,84	1.397,42
	TOTALE DEBITI	36.264,26	34.866,84	1.397,42
F	RATEI E RISCONTI			
I	Ratei e Risconti			
4	Riserve tecniche			
	Riserve tecniche	363.104.742,04	348.774.385,99	14.330.356,05
	TOTALE	363.104.742,04	348.774.385,99	14.330.356,05
	TOTALE RATEI E RISCONTI	363.104.742,04	348.774.385,99	14.330.356,05
	TOTALE PASSIVO	353.643.512,72	339.311.759,25	14.331.753,47

IL PRESIDENTE

PASQUALE TRIDICO

2019

Gestione n. 19

**FONDO DI PREVIDENZA PER LE PERSONE CHE SVOLGONO LAVORI DI CURA NON RETRIBUITI DERIVANTI
DA RESPONSABILITÀ FAMILIARI**

CONTO ECONOMICO DELL'ANNO 2019

Codice Conto	Denominazione conto	Consuntivo 2019	Consuntivo 2018	Variazioni
A	VALORE DELLA PRODUZIONE			
A. 01	PROVENTI E CORRISPETTIVI PER LA PRODUZIONE DELLE PRESTAZIONI E/O SERVIZI			
	ENTRATE ACCERTATE NELL'ESERCIZIO			
	Quote di partecipazione degli iscritti all'onere di specifiche gestioni	923.784,39	868.569,63	55.214,76
	TOTALE PROVENTI E CORRISPETTIVI PER LA PRODUZIONE DELLE PRESTAZIONI E/O SERVIZI	923.784,39	868.569,63	55.214,76
A. 05	ALTRI RICAVI E PROVENTI			
	ENTRATE ACCERTATE NELL'ESERCIZIO			
	Attribuzione alle Gestioni della liquidazione delle disponibilità liquide giacenti sul conto corrente di Tesoreria centrale dello Stato n. 25057 derivanti dall'operazione Scip - 43-bis del Decreto legge 30 dicembre 2008, n. 207, convertito dalla Legge 27 febbraio 2009, n. 14.	0,00	199.227,27	-199.227,27
	Entrate non classificabili in altre voci	1.329,00	1.474,00	-145,00
	Recupero del contributo in conto interessi sui mutui concessi ai conduttori per l'acquisto degli immobili dell'Istituto (Investimenti unitari) ai sensi dell'art.6, comma 9, del D.LGS. n.104/1996	2.741,46	7.135,45	-4.393,99
	TOTALE ALTRI RICAVI E PROVENTI	4.070,46	207.836,72	-203.766,26
	TOTALE VALORE DELLA PRODUZIONE	927.854,85	1.076.406,35	-148.551,50
B	COSTO DELLA PRODUZIONE			
B. 06	COSTI PER ACQUISTO MATERIE PRIME, SUSSIDIARIE, CONSUMO E MERCI			
B. 06 A	PRESTAZIONI ISTITUZIONALI			
	SPESE IMPEGNATE NELL'ESERCIZIO			
	Poste correttive e compensative di spese correnti per prestazioni istituzionali	5.082,10	5.921,67	-839,57
	Spese per prestazioni	-294.737,30	-316.801,49	22.064,19
	TOTALE COSTI PER ACQUISTO MATERIE PRIME, SUSSIDIARIE, CONSUMO E MERCI	-289.655,20	-310.879,82	21.224,62
B. 13	ACCANTONAMENTI AI FONDI PER ONERI			
	QUOTE DI ACCANTONAMENTO DELL'ESERCIZIO			
	Assegnazioni e prelievi da riserve tecniche e fondi per la copertura di oneri futuri	-14.330.356,05	-7.084.900,07	-7.245.455,98
	TOTALE ACCANTONAMENTI AI FONDI PER ONERI	-14.330.356,05	-7.084.900,07	-7.245.455,98
B. 14	ONERI DIVERSI DI GESTIONE			
	SPESE IMPEGNATE NELL'ESERCIZIO			
	Oneri per il trasferimento allo Stato delle economie derivanti dalla riduzione degli stanziamenti relativi a spese di amministrazione	-18.842,40	-19.955,38	1.112,98
	Spese di amministrazione	-87.289,25	-91.022,91	3.733,66
	Spese non classificabili in altre voci	-512,00	-680,00	168,00
	TOTALE ONERI DIVERSI DI GESTIONE	-106.643,65	-111.658,29	5.014,64
	TOTALE COSTO DELLA PRODUZIONE	-14.726.654,90	-7.507.438,18	-7.219.216,72
	DIFFERENZA TRA VALORI E COSTI DELLA PRODUZIONE (A) + (-B)	-13.798.800,05	-6.431.031,83	-7.367.768,22
C	PROVENTI E ONERI FINANZIARI			
C. 16	ALTRI PROVENTI FINANZIARI			
	ENTRATE ACCERTATE NELL'ESERCIZIO			
	Interessi sulle disponibilità nei c/c bancari	1.364,00	3.032,00	-1.668,00
	Redditi degli investimenti patrimoniali	3.012.333,00	2.284.201,00	728.132,00

Gestione n. 19

2019

	Redditi e proventi patrimoniali	11,90	0,00	11,90
	TOTALE ALTRI PROVENTI FINANZIARI	3.013.708,90	2.287.233,00	726.475,90
C. 17	INTERESSI PASSIVI ED ALTRI ONERI FINANZIARI			
	SPESE IMPEGNATE NELL'ESERCIZIO			
	Perdita degli investimenti patrimoniali unitari	-1.505.537,83	-5.322.615,78	3.817.077,95
	TOTALE INTERESSI PASSIVI ED ALTRI ONERI FINANZIARI	-1.505.537,83	-5.322.615,78	3.817.077,95
	TOTALE PROVENTI E ONERI FINANZIARI	1.508.171,07	-3.035.382,78	4.543.553,85
E	PROVENTI E ONERI STRAORDINARI			
E. 20	PROVENTI STRAORDINARI			
	PROVENTI STRAORDINARI DELL'ESERCIZIO			
	Eccedenza del Fondo ammortamento immobili	597.975,36	163.622,46	434.352,90
	Plusvalore immobili	12.184.521,00	9.319.776,72	2.864.744,28
	Plusvalore titoli	0,00	361.601,43	-361.601,43
	TOTALE PROVENTI STRAORDINARI	12.782.496,36	9.845.000,61	2.937.495,75
E. 21	ONERI STRAORDINARI			
	ONERI STRAORDINARI DELL'ESERCIZIO			
	Perdita su valori immobiliari e mobiliari	0,00	-63,47	63,47
	TOTALE ONERI STRAORDINARI	0,00	-63,47	63,47
	TOTALE PROVENTI E ONERI STRAORDINARI	12.782.496,36	9.844.937,14	2.937.559,22
	RISULTATO PRIMA DELLE IMPOSTE (A) + (-B) + (-C) + (-D) + (E)	491.867,38	378.522,53	113.344,85
F	IMPOSTE DELL'ESERCIZIO			
F. 01	IMPOSTE DELL'ESERCIZIO			
	SPESE IMPEGNATE NELL'ESERCIZIO			
	Imposte su operazioni commerciali ed altri oneri tributari	-491.867,38	-378.522,53	-113.344,85
	TOTALE IMPOSTE DELL'ESERCIZIO	-491.867,38	-378.522,53	-113.344,85
	TOTALE IMPOSTE DELL'ESERCIZIO	-491.867,38	-378.522,53	-113.344,85
	AVANZO ECONOMICO / DISAVANZO ECONOMICO	0,00	0,00	0,00

2019

Gestione n. 19

ALLEGATI

FONDO DI PREVIDENZA PER LE PERSONE CHE SVOLGONO LAVORI DI CURA NON RETRIBUITI DERIVANTI
DA RESPONSABILITÀ FAMILIARI

Allegato 1

SPESE PER PRESTAZIONI ISTITUZIONALI

DESCRIZIONE	CONSUNTIVO 2019				CONSUNTIVO 2018	VARIAZIONI
	IMPEGNATE NEL 2019	Rateo al 31.12.2018	Rateo al 31.12.2019	DATO ECONOMICO		
RATE DI PENSIONE A CARICO DEL FONDO	294.737,30	0,00	0,00	294.737,30	316.801,49	-22.064,19
TOTALE A CARICO DELLA GESTIONE (A)	294.737,30	0,00	0,00	294.737,30	316.801,49	-22.064,19

- QUOTE A CARICO DELLA GIAS:

ONERE PENSIONISTICO CONSEGUENTE LA RIVALUTAZIONE DEI CONTRIBUTI AI SENSI DELL'ART. 69, CO. 5, L. 388/2000	607.190,00	0,00	0,00	607.190,00	626.585,00	-19.395,00
TOTALE A CARICO GIAS (B)	607.190,00	0,00	0,00	607.190,00	626.585,00	-19.395,00
SPESE PER PRESTAZIONI ISTITUZIONALI (A+B)	901.927,30	0,00	0,00	901.927,30	943.386,49	-41.459,19



Rendiconto 2019

20. FONDO DI PREVIDENZA PER IL CLERO SECOLARE E PER I MINISTRI DI CULTO
DELLE CONFESIONI RELIGIOSE DIVERSE DALLA CATTOLICA



RENDICONTO 2019

20. FONDO DI PREVIDENZA PER IL CLERO SECOLARE E PER I MINISTRI DI CULTO DELLE CONFESIONI RELIGIOSE DIVERSE DALLA CATTOLICA

RELAZIONE DEL DIRETTORE GENERALE

- Sintesi della situazione economica e patrimoniale

BILANCIO CONSUNTIVO

- Situazione patrimoniale al 31 dicembre 2019
- Conto economico

ALLEGATI

- Contributi a carico degli iscritti
- Spese per prestazioni istituzionali
- Trasferimenti passivi

Gestione n. 20

2019

RELAZIONE DEL DIRETTORE GENERALE

Il rendiconto dell'anno 2019 della Gestione del Fondo di previdenza per il Clero secolare e per i ministri del culto delle confessioni religiose diverse dalla cattolica, presenta un disavanzo economico di esercizio di 44,104 mln.

Per effetto di tale risultato di esercizio il disavanzo patrimoniale al 31 dicembre 2019 è di 2.260,441 mln.

Il Fondo è disciplinato dalla legge n. 903 del 22.12.1973 che ha unificato il fondo del clero secolare cattolico e quello dei ministri di culto delle confessioni diverse dalla religione cattolica, ed ha esplicitato effetto a decorrere dal 01.01.1974.

La gestione, che amministra gli obblighi contributivi e le prestazioni previdenziali, ha regole peculiari in quanto l'iscrizione in essa è compatibile con l'assicurazione generale obbligatoria e con altre forme di previdenza sostitutive, esclusive o esonerative di questa.

Una visione immediata dell'andamento della Gestione è fornita dal prospetto che segue in cui vengono riportate le risultanze sintetiche relative all'ultimo quinquennio.

Anno	Risultato di esercizio	Situazione patrimoniale al 31 dicembre
2015	-62,035	-2.219,171
2016	-55,251	-2.274,422
2017	-50,906	-2.325,328
2018	-48,613	-2.216,337
2019	-44,104	-2.260,441

Si riportano in forma aggregata, nella sintesi economico patrimoniale che segue, i valori della Gestione Clero riferiti all'anno 2019, raffrontati con i corrispondenti dati per il 2018.

2019

Gestione n. 20

**FONDO DI PREVIDENZA PER IL CLERO SECOLARE E PER I MINISTRI DELLE CONFESIONI RELIGIOSE
DIVERSE DALLA CATTOLICA**

**SINTESI DELLA SITUAZIONE ECONOMICA E PATRIMONIALE
(dati in migliaia)**

DENOMINAZIONE CONTO	CONSUNTIVO 2019	CONSUNTIVO 2018	VARIAZIONI
AVANZO/DISAVANZO PATRIMONIALE NETTO ALL'INIZIO DELL'ESERCIZIO:			
Ripiano delle anticipazioni di bilancio	157.604	0	157.604
Riserve Legali	0	0	0
Avanzo/Disavanzo	-2.373.941	-2.325.328	-48.613
Totale	-2.216.337	-2.325.328	108.991
VALORE DELLA PRODUZIONE			
PROVENTI E CORRISPETTIVI PER LA PRODUZIONE DELLE PRESTAZIONI E/O SERVIZI			
Aliquote contributive a carico dei datori di lavoro e/o degli iscritti	31.153	30.369	784
Poste correttive e compensative di entrate correnti per proventi e corrispettivi derivanti dalla vendita di beni e/o prestazione di servizi	-62	-44	-18
Quote di partecipazione degli iscritti all'onere di specifiche gestioni	107	100	7
TOTALE PROVENTI E CORRISPETTIVI PER LA PRODUZIONE DELLE PRESTAZIONI E/O SERVIZI	31.198	30.425	773
ALTRI RICAVI E PROVENTI			
Altre Entrate	21	12	9
Trasferimenti da altre gestioni dell'I.N.P.S.	0	1	-1
TOTALE ALTRI RICAVI E PROVENTI	21	13	8
TOTALE VALORE DELLA PRODUZIONE	31.219	30.438	781
COSTO DELLA PRODUZIONE			
COSTI PER ACQUISTO MATERIE PRIME, SUSSIDIARIE, CONSUMO E MERCI			
Poste correttive e compensative di spese correnti per prestazioni istituzionali	16.938	17.761	-823
Spese per prestazioni	-90.962	-95.427	4.465
TOTALE COSTI PER ACQUISTO MATERIE PRIME, SUSSIDIARIE, CONSUMO E MERCI	-74.024	-77.666	3.642
AMMORTAMENTI E SVALUTAZIONI	-11	-36	25
ONERI DIVERSI DI GESTIONE			
Oneri per il trasferimento allo Stato delle economie derivanti dalla riduzione degli stanziamenti relativi a spese di amministrazione	-193	-211	18
Spese di amministrazione	-903	-963	60
Spese non classificabili in altre voci	-5	-5	0
Trasferimenti passivi	-151	-150	-1
Trasferimento dalle gestioni previdenziali delle riduzioni dei trattamenti pensionistici di importo elevato per accantonamento - art. 1, commi da 261 a 263 della Legge 30 dicembre 2018, n. 145	0	0	0
TOTALE ONERI DIVERSI DI GESTIONE	-1.252	-1.329	77
TOTALE COSTO DELLA PRODUZIONE	-75.287	-79.031	3.744
DIFFERENZA TRA VALORI E COSTI DELLA PRODUZIONE (A) + (-B)	-44.068	-48.593	4.525
PROVENTI ED ONERI FINANZIARI			

Gestione n. 20

2019

Interessi passivi ed altri oneri finanziari	0	0	0
Altri redditi e proventi patrimoniali	0	0	0
PROVENTI ED ONERI FINANZIARI		0	0
RETTIFICHE DI VALORE DI ATTIVITA' FINANZIARIE	0	0	0
PROVENTI ED ONERI STRAORDINARI	0	16	-16
RISULTATO D'ESERCIZIO PRIMA DELLE IMPOSTE	-44.068	-48.577	4.509
IMPOSTE DELL'ESERCIZIO	-35	-35	0
RISULTATO D'ESERCIZIO	-44.104	-48.613	4.509
AVANZO/DISAVANZO PATRIMONIALE NETTO AL TERMINE DELL'ESERCIZIO:			
Ripiano delle anticipazioni di bilancio	157.604	157.604	0
Riserve Legali	0	0	0
Avanzo/Disavanzo	-2.418.044	-2.373.941	-44.104
Totale	-2.260.440	-2.216.337	-44.104

*Eventuali discordanze nelle somme algebriche sono dovute ad arrotondamenti all'unità di mln e di mgl.

2019

Gestione n. 20

Valore della produzione 31,219 mln

Il gettito contributivo ammonta a 31,153 mln, quali contributi ordinari, con un incremento di 783 mgl rispetto all'anno precedente. Al riguardo il Decreto del Ministero del lavoro e delle Politiche sociali di concerto con il Ministero dell'Economia e delle finanze del 7 agosto 2019 ha disposto l'aumento, ai sensi dell'art. 20 della legge 22 dicembre 1973, n. 903, del contributo dovuto dagli iscritti determinato, per l'anno 2019, in 1.741,08 euro.

Le poste correttive e compensative di entrate correnti, accertate a rettifica delle suindicate voci in 62 mgl, si riferiscono alle somme portate in diminuzione dei contributi dovuti e ai rimborsi di contributi e sanzioni.

Le quote di partecipazione degli iscritti, determinate in 107 mgl in diminuzione di 6,574 mgl rispetto all'esercizio precedente, attengono ai versamenti effettuati dai contribuenti che proseguono volontariamente i pagamenti al Fondo nonché a quote di partecipazione all'onere di specifiche gestioni.

Le entrate non classificabili in altre voci ammontano complessivamente a 21 mgl.

Costo della produzione -75,287 mln

La spesa per prestazioni ammonta complessivamente a 103,428 mln. L'onere risulta ascrivibile principalmente a rate di pensioni (90,962 mln) con un decremento di 4,465 mln rispetto all'anno precedente (allegato n.2.) L'indice di rivalutazione dei trattamenti pensionistici, fissato per l'anno 2019 nella misura dell'1,1%, è stato riconosciuto secondo i parametri di cui al comma 260 della legge 145 del 2018.

L'apporto complessivo dello Stato (GIAS) riferito ad oneri non previdenziali, risulta pari a 12,467 mln, con un incremento di 2,493 mln rispetto all'anno precedente.

L'apporto complessivo dello Stato si compone principalmente di:

- 10,585 mln quale quota parte delle prestazioni pensionistiche ex art. 21 della legge n. 903/1973;

Gestione n. 20

2019

- 1,033 mln, a copertura dell'aumento della contribuzione per miglioramenti pensionistici previsto dall'art. 11 legge 26/02/1982 n.54;
- 389 mgl, relativi alla prestazione aggiuntiva a favore dei soggetti con età pari o superiore a sessantaquattro anni e che siano titolari di uno o più trattamenti pensionistici a carico dell'assicurazione generale obbligatoria e delle forme sostitutive, così come stabilito dall'art. 5, comma 1, della legge n. 127/2007.

Nella tabella che segue, si riportano, con riferimento agli ultimi cinque anni, i dati concernenti il numero degli iscritti, il numero delle pensioni in pagamento, il gettito contributivo e l'onere delle prestazioni, con i relativi rapporti.

Iscritti e pensioni in essere alla fine dell'anno e ammontare contributi e prestazioni

Anno	Iscritti	Pensioni	Contrib. (in mln)	Prestaz. (1) (in mln)	Rapporto	
					Iscritti Pens.	Contr. prest.
2015	18.450	13.499	33	103	1,40	0,32
2016	17.890	13.152	31	100	1,36	0,31
2017	17.890	12.930	31	97	1,38	0,32
2018	17.900	12.640	30	95	1,42	0,32
2019	17.900	12.236	31	91	1,46	0,34

(1) Gli importi indicati sono al netto degli oneri pensionistici ritenuti di natura non previdenziale, posti a carico della Gestione degli interventi assistenziali e di sostegno alle gestioni previdenziali ai sensi dell'art. 37 della legge n. 88/1989.

Le poste correttive e compensative di spese correnti per prestazioni istituzionali, determinate in 16,938, si riferiscono a recuperi di prestazioni effettuati nel corso dell'anno, in particolare:

- per 16,592 mln dalle trattenute ai pensionati del fondo, titolari di altra pensione a carico dell'assicurazione generale obbligatoria o di altri trattamenti di previdenza sostitutivi, ovvero esclusivi o esonerativi dell'AGO ai sensi dell'art. 18 della legge n. 903 del 22 dicembre 1973;
- per 346 mgl dal recupero di prestazioni da effettuare in occasione delle riliquidazioni dei trattamenti pensionistici.

L'accantonamento al fondo svalutazione crediti contributivi ammonta a 9,803 mgl.

2019

Gestione n. 20

L'importo dell'assegnazione al fondo svalutazione crediti contributivi è stato determinato applicando le percentuali di svalutazione stabilite con determinazione del Direttore Generale n. 171 del 24 aprile 2020.

Gli oneri per il trasferimento allo Stato, quantificati in 193 mgl, rappresentano le economie prodotte dalla riduzione degli stanziamenti relativi alle spese di amministrazione della Gestione, determinati in attuazione delle norme di riduzione delle spese di funzionamento dell'Istituto.

Le spese di amministrazione, determinate in 903 mgl, rappresentano la quota parte delle spese di amministrazione complessive dell'Istituto, attribuite alla Gestione in base ai criteri previsti dall'art.57 del Regolamento per l'amministrazione e la contabilità dell'INPS. Nella tabella che segue si riportano, per grandi aggregati, i dati rispettivamente per gli anni 2018 e 2019.

Gestione n. 20

2019

Spese di amministrazione attribuite alla Gestione

Tipologia di spese	ANNO 2018	ANNO 2019
- Spese per il personale	687.257,69	661.698,54
- Servizi postali, bancari e di altri enti	47.853,00	47.163,33
- Spese postali e telefoniche	31.021,00	28.409,00
- Spese di gestione e conduzione immobili strumentali	62.564,00	59.566,00
- Spese legali	3.191,09	5.471,70
- Servizi e dispositivi informatici	119.728,00	112.679,00
- Altre spese	59.078,88	56.713,00
<i>Totale spese</i>	1.010.693,66	971.700,57
- Meno recuperi	42.181,00	31.967,00
- Meno residui insussistenti passivi	5.043,00	36.892,00
<i>Totale spese nette</i>	963.469,66	902.841,57

I trasferimenti passivi ammontano complessivamente a 151 mgl e si riferiscono, come evidenziato nell'allegato n.3, alle somme da trasferire allo Stato per 91 mgl e a contribuzioni da trasferire ad altri enti per 60 mgl.

Gli oneri tributari, pari a 35 mgl, si riferiscono agli oneri relativi all'imposta regionale sulle attività produttive e, in misura minore, alle ritenute erariali sui conti correnti postali.

Risultato di esercizio:

L'esercizio in esame si è chiuso con un disavanzo economico di 44,104 mln, rispetto a 48,613 mln dell'esercizio precedente.

2019

Gestione n. 20

STATO PATRIMONIALE

Attivo

Attivo circolante:

I crediti per aliquote contributive a carico dei datori di lavoro e/o degli iscritti, risultano pari a 33,786 mln, rettificati dal Fondo svalutazione crediti contributivi.

I crediti per poste correttive e compensative di spese correnti, per 0,349 mln, rettificati dal Fondo svalutazione crediti per prestazioni da recuperare.

Ratei e risconti:

I ratei attivi sono stati accertati in 5,734 mln e si riferiscono alla quota dei contributi di competenza dell'anno 2019, che verranno riscossi nell'anno 2020.

Passivo

Patrimonio netto

Ripiano delle anticipazioni di bilancio, pari a 157,603 mln, evidenzia la quota parte delle anticipazioni di bilancio concesse dallo Stato ai sensi dell'art. 35, comma 3, della legge 448/1998, attribuita alla gestione a titolo definitivo così come quantificata dalla Conferenza dei Servizi ai sensi dell'art.1 commi 178 e 179 della legge 27 dicembre 2017, n. 205.

Per effetto della somma algebrica derivante dal ripiano delle anticipazioni di bilancio e del disavanzo economico d'esercizio, il disavanzo patrimoniale al 31 dicembre 2019, passa da 2.216 mln a 2.260 mln.

Gestione n. 20

2019

Debiti:

I debiti per le spese per prestazioni istituzionali ammontano a 2,339 mln.

Il debito in conto corrente risulta pari a 2.294,274 mln, con un decremento di 44,518 mln rispetto all'inizio dell'anno.

IL DIRETTORE CENTRALE
BILANCI CONTABILITA' E SERVIZI FISCALI



IL DIRETTORE GENERALE



2019

Gestione n. 20

BILANCIO CONSUNTIVO

FONDO DI PREVIDENZA PER IL CLERO SECOLARE E PER I MINISTRI DELLE CONFESSIONI RELIGIOSE
DIVERSE DALLA CATTOLICA

SITUAZIONE PATRIMONIALE AL 31 DICEMBRE 2019

ATTIVO				
Codice Conto	Denominazione conto	Consistenza al 31/12/2019	Consistenza al 31/12/2018	Variazioni
B	IMMOBILIZZAZIONI			
II	Immobilizzazioni Materiali			
1	Terreni e fabbricati			
	Quota di partecipazione all'acquisizione di immobili strumentali adibiti ad uffici	13.875,85	15.166,12	-1.290,27
	TOTALE	13.875,85	15.166,12	-1.290,27
	TOTALE IMMOBILIZZAZIONI	13.875,85	15.166,12	-1.290,27
C	ATTIVO CIRCOLANTE			
II	Residui attivi			
2	Crediti verso iscritti, soci e terzi			
	Crediti per aliquote contributive a carico dei datori di lavoro e/o degli iscritti	33.785.813,98	33.687.788,60	98.025,38
	Crediti per poste correttive e compensative di spese correnti	348.835,09	362.019,40	-13.184,31
	Fondo svalutazione crediti contributivi	-3.378.581,40	-3.368.778,86	-9.802,54
	Fondo svalutazione crediti per prestazioni da recuperare	-156.975,79	-162.908,73	5.932,94
	TOTALE	30.599.091,88	30.518.120,41	80.971,47
	TOTALE ATTIVO CIRCOLANTE	30.599.091,88	30.518.120,41	80.971,47
D	RATEI E RISCONTI			
I	Ratei e Risconti			
1	Ratei attivi			
	Ratei attivi	5.733.721,89	5.029.478,15	704.243,74
	TOTALE	5.733.721,89	5.029.478,15	704.243,74
	TOTALE RATEI E RISCONTI	5.733.721,89	5.029.478,15	704.243,74
	TOTALE ATTIVO	36.346.689,62	35.562.764,68	783.924,94

Gestione n. 20

2019

**FONDO DI PREVIDENZA PER IL CLERO SECOLARE E PER I MINISTRI DELLE CONFESIONI RELIGIOSE
DIVERSE DALLA CATTOLICA**

SITUAZIONE PATRIMONIALE AL 31 DICEMBRE 2019

PASSIVO				
Codice Conto	Denominazione conto	Consistenza al 31/12/2019	Consistenza al 31/12/2018	Variazioni
A	PATRIMONIO NETTO			
V	Contributi per ripiano disavanzi			
1	Contributi per ripiano disavanzi			
	Ripiano delle anticipazioni di bilancio	157.603.653,42	157.603.653,42	0,00
	TOTALE	157.603.653,42	157.603.653,42	0,00
VIII	Avanzi (Disavanzi) economici portati a nuovo			
1	Avanzi (Disavanzi) economici portati a nuovo			
	Disavanzo economico esercizi precedenti	-2.373.940.530,71	-2.325.327.971,69	-48.612.559,02
	TOTALE	-2.373.940.530,71	-2.325.327.971,69	-48.612.559,02
IX	Avanzo (Disavanzo) economico d'esercizio			
1	Avanzo (Disavanzo) economico d'esercizio			
	Disavanzo economico d'esercizio	-44.103.955,12	-48.612.559,02	4.508.603,90
	TOTALE	-44.103.955,12	-48.612.559,02	4.508.603,90
	TOTALE PATRIMONIO NETTO	-2.260.440.832,41	-2.216.336.877,29	-44.103.955,12
E	DEBITI			
I	Debiti			
10	Debiti verso iscritti, soci e terzi per prestazioni dovute			
	Debiti per le spese per prestazioni istituzionali	2.339.120,90	2.045.458,08	293.662,82
11	Debiti verso lo Stato ed altri soggetti pubblici			
	Debiti per trasferimenti passivi allo Stato e ad altri soggetti pubblici	64.656,11	63.035,29	1.620,82
12	Debiti diversi			
	Rapporti di c/c tra le Gestioni e la Gestione per la produzione dei servizi	2.294.287.450,02	2.249.769.046,60	44.518.403,42
	TOTALE	2.296.691.227,03	2.251.877.539,97	44.813.687,06
	TOTALE DEBITI	2.296.691.227,03	2.251.877.539,97	44.813.687,06
F	RATEI E RISCONTI			
I	Ratei e Risconti			
1	Ratei passivi			
	Ratei passivi	96.295,00	22.102,00	74.193,00
	TOTALE	96.295,00	22.102,00	74.193,00
	TOTALE RATEI E RISCONTI	96.295,00	22.102,00	74.193,00
	TOTALE PASSIVO	36.346.689,62	35.562.764,68	783.924,94

IL PRESIDENTE
PASQUALE TRIDICO

2019

Gestione n. 20

**FONDO DI PREVIDENZA PER IL CLERO SECOLARE E PER I MINISTRI DELLE CONFESSIONI RELIGIOSE
DIVERSE DALLA CATTOLICA**

CONTO ECONOMICO DELL'ANNO 2019

Codice Conto	Denominazione conto	Consuntivo 2019	Consuntivo 2018	Variazioni
A	VALORE DELLA PRODUZIONE			
A. 01	PROVENTI E CORRISPETTIVI PER LA PRODUZIONE DELLE PRESTAZIONI E/O SERVIZI			
	ENTRATE ACCERTATE NELL'ESERCIZIO			
	Aliquote contributive a carico dei datori di lavoro e/o degli iscritti	30.448.392,88	30.406.221,23	42.171,65
	Poste correttive e compensative di entrate correnti per proventi e corrispettivi derivanti dalla vendita di beni e/o prestazione di servizi	-61.991,66	-44.465,89	-17.525,77
	Quote di partecipazione degli iscritti all'onere di specifiche gestioni	106.595,67	100.021,85	6.573,82
	RETTIFICA DELLE ENTRATE ACCERTATE NELL'ESERCIZIO CON I MOVIMENTI DEI RATEI E DEI RISCONTI			
	Contributi a carico dei datori di lavoro e/o degli iscritti (Ratei attivi finali)	5.733.721,89	5.029.478,15	704.243,74
	Contributi a carico dei datori di lavoro e/o degli iscritti (Ratei attivi iniziali)	-5.029.478,15	-5.066.244,55	36.766,40
	TOTALE PROVENTI E CORRISPETTIVI PER LA PRODUZIONE DELLE PRESTAZIONI E/O SERVIZI	31.197.240,63	30.425.010,79	772.229,84
A. 05	ALTRI RICAVI E PROVENTI			
	ENTRATE ACCERTATE NELL'ESERCIZIO			
	Entrate non classificabili in altre voci	21.219,97	12.437,44	8.782,53
	Recupero del contributo in conto interessi sui mutui concessi ai conduttori per l'acquisto degli immobili dell'istituto (Investimenti unitari) ai sensi dell'art.6, comma 9, del D.LGS. n.104/1996	208,55	542,82	-334,27
	TOTALE ALTRI RICAVI E PROVENTI	21.428,52	12.980,26	8.448,26
	TOTALE VALORE DELLA PRODUZIONE	31.218.669,15	30.437.991,05	780.678,10
B	COSTO DELLA PRODUZIONE			
B. 06	COSTI PER ACQUISTO MATERIE PRIME, SUSSIDIARIE, CONSUMO E MERCI			
B. 06 A	PRESTAZIONI ISTITUZIONALI			
	SPESE IMPEGNATE NELL'ESERCIZIO			
	Poste correttive e compensative di spese correnti per prestazioni istituzionali	16.937.673,02	17.760.902,67	-823.229,65
	Spese per prestazioni	-90.887.382,81	-95.404.948,05	4.517.565,24
	RETTIFICA DELLE SPESE IMPEGNATE NELL'ESERCIZIO CON I MOVIMENTI DEI RATEI, DEI RISCONTI E DELLE RIMANENZE			
	Spese per prestazioni istituzionali (Ratei passivi finali)	-96.295,00	-22.102,00	-74.193,00
	Spese per prestazioni istituzionali (Ratei passivi iniziali)	22.102,00	0,00	22.102,00
	TOTALE COSTI PER ACQUISTO MATERIE PRIME, SUSSIDIARIE, CONSUMO E MERCI	-74.023.902,79	-77.666.147,38	3.642.244,59
B. 10	AMMORTAMENTI E SVALUTAZIONI			
B. 10 D	SVALUTAZIONE DEI CREDITI COMPRESI NELL'ATTIVO CIRCOLANTE			
	ASSEGNAZIONI A FONDI E ACCANTONAMENTI VARI			
	Svalutazione crediti contributivi	-9.802,54	-35.784,68	25.982,14
	Svalutazione crediti per prestazioni da recuperare	-1.161,02	0,00	-1.161,02
	TOTALE AMMORTAMENTI E SVALUTAZIONI	-10.963,56	-35.784,68	24.821,12
B. 14	ONERI DIVERSI DI GESTIONE			
	SPESE IMPEGNATE NELL'ESERCIZIO			

Gestione n. 20

2019

	Oneri per il trasferimento allo Stato delle economie derivanti dalla riduzione degli stanziamenti relativi a spese di amministrazione	-192.788,44	-211.158,38	18.369,94
	Spese di amministrazione	-902.841,57	-963.469,66	60.628,09
	Spese non classificabili in altre voci	-5.421,00	-4.898,00	-523,00
	Trasferimenti passivi	-151.139,00	-149.719,51	-1.419,49
	Trasferimento dalle gestioni previdenziali delle riduzioni dei trattamenti pensionistici di importo elevato per accantonamento - art. 1, commi da 261 a 263 della Legge 30 dicembre 2018, n. 145	-260,06	0,00	-260,06
	TOTALE ONERI DIVERSI DI GESTIONE	-1.252.450,07	-1.329.245,55	76.795,48
	TOTALE COSTO DELLA PRODUZIONE	-75.287.316,42	-79.031.177,61	3.743.861,19
	DIFFERENZA TRA VALORI E COSTI DELLA PRODUZIONE (A) + (-B)	-44.068.647,27	-48.593.186,56	4.524.539,29
C	PROVENTI E ONERI FINANZIARI			
C. 17	INTERESSI PASSIVI ED ALTRI ONERI FINANZIARI			
	SPESE IMPEGNATE NELL'ESERCIZIO			
	Oneri finanziari	0,00	-2,56	2,56
	TOTALE INTERESSI PASSIVI ED ALTRI ONERI FINANZIARI	0,00	-2,56	2,56
	TOTALE PROVENTI E ONERI FINANZIARI	0,00	-2,56	2,56
E	PROVENTI E ONERI STRAORDINARI			
E. 23	SOPRAVVENIENZE PASSIVE ED INSUSSISTENZE DELL'ATTIVO DERIVANTI DALLA GESTIONE DEI RESIDUI			
	SOPRAVVENIENZE PASSIVE ED INSUSSISTENZE DELL'ATTIVO DERIVANTI DALLA GESTIONE DEI RESIDUI			
	Eliminazione residui attivi	-7.093,96	-4.906,37	-2.187,59
	Prelievo dal Fondo svalutazione crediti per prestazioni da recuperare	7.093,96	20.755,85	-13.661,89
	TOTALE SOPRAVVENIENZE PASSIVE ED INSUSSISTENZE DELL'ATTIVO DERIVANTI DALLA GESTIONE DEI RESIDUI	0,00	15.849,48	-15.849,48
	TOTALE PROVENTI E ONERI STRAORDINARI	0,00	15.849,48	-15.849,48
	RISULTATO PRIMA DELLE IMPOSTE (A) + (-B) + (-C) + (-D) + (E)	-44.068.647,27	-48.577.339,64	4.508.692,37
F	IMPOSTE DELL'ESERCIZIO			
F. 01	IMPOSTE DELL'ESERCIZIO			
	SPESE IMPEGNATE NELL'ESERCIZIO			
	Imposte su operazioni commerciali ed altri oneri tributari	-35.307,85	-35.219,38	-88,47
	TOTALE IMPOSTE DELL'ESERCIZIO	-35.307,85	-35.219,38	-88,47
	TOTALE IMPOSTE DELL'ESERCIZIO	-35.307,85	-35.219,38	-88,47
	AVANZO ECONOMICO / DISAVANZO ECONOMICO	-44.103.955,12	-48.612.559,02	4.508.603,90

2019

Gestione n. 20

ALLEGATI

Fondo previdenza del Clero

Allegato 1

CONTRIBUTI A CARICO DEI DATORI DI LAVORO E DEGLI ISCRITTI

DESCRIZIONE	CONSUNTIVO 2019						CONSUNTIVO 2018	VARIAZIONI
	ACCERTATE NEL 2019	Risconto al 31.12.2018	Rateo al 31.12.2018	Rateo al 31.12.2019	Risconto al 31.12.2019	DATO ECONOMICO		
CONTRIBUTI ORDINARI	30.448.392,88	0,00	5.029.478,15	5.733.721,89	0,00	31.152.636,62	30.369.454,83	783.181,79
TOTALE	30.448.392,88	0,00	5.029.478,15	5.733.721,89	0,00	31.152.636,62	30.369.454,83	783.181,79

Gestione n. 20

2019

Fondo previdenza del Clero

Allegato 2

SPESE PER PRESTAZIONI ISTITUZIONALI

DESCRIZIONE	CONSUNTIVO 2019				CONSUNTIVO 2018	VARIAZIONI
	IMPEGNATE NEL 2019	Rateo al 31.12.2018	Rateo al 31.12.2019	DATO ECONOMICO		
PENSIONI	90.887.382,81	22.102,00	96.295,00	90.961.575,81	95.427.050,05	-4.465.474,24
TOTALE A CARICO DELLA GESTIONE	90.887.382,81	22.102,00	96.295,00	90.961.575,81	95.427.050,05	-4.465.474,24

- QUOTE A CARICO DELLA GIAS:

IMPORTO AGGIUNTIVO - ART.70, C.7, L. 288/2000	34.020,63	0,00	0,00	34.020,63	39.213,91	-5.193,28
MAGG. PEREQUAZ. PENS.<=1MIL.(0,7%) - ART. 11, CO. 5, L. 537/93	161.932,00	0,00	0,00	161.932,00	168.600,00	-6.668,00
MAGG. SOCIALE TRATT. MINIMO - ART. 38, LETT. A), L. 248/1994	659,62	0,00	0,00	659,62	0,00	659,62
MAGG. SOCIALI - ART. 1, L. 140/1985 E SUCC. PROROGHE	28.624,00	0,00	0,00	28.624,00	31.879,07	-3.255,07
ONERE PER L'APPLICAZIONE IN MISURA INTERA DELLA PEREQUAZIONE - ART.	54.718,00	0,00	0,00	54.718,00	54.718,00	0,00
QUOTA PARTE DELLE PRESTAZIONI PENSIONISTICHE DEL FONDO DI PREVIDENZA DEL CLERO - ART. 21, LEGGE N. 903/1973	10.585.589,00	0,00	0,00	10.585.589,00	8.027.272,36	2.558.316,64
QUOTA PARTE DELLE RATE DI PENSIONE - ART. 11, L. 54/82	1.032.914,00	0,00	0,00	1.032.914,00	1.032.914,00	0,00
SOMMA AGGIUNTIVA - ART. 5, CO. 1-4, L. 127/2007	389.017,00	0,00	0,00	389.017,00	469.012,00	-79.995,00
TOTALIZZAZIONE PERIODI ASSICURATIVI - ART. 10, CO. 1-2, L. 127/2007	179.118,07	0,00	0,00	179.118,07	150.424,08	28.693,99
TOTALE A CARICO GIAS (B)	12.466.592,32	0,00	0,00	12.466.592,32	9.974.033,42	2.492.558,90
SPESE PER PRESTAZIONI ISTITUZIONALI	103.353.975,13	22.102,00	96.295,00	103.428.168,13	105.401.083,47	-1.972.915,34

2019

Gestione n. 20

Fondo previdenza del Clero

Allegato 3

TRASFERIMENTI PASSIVI

DESCRIZIONE	CONSUNTIVO 2019	CONSUNTIVO 2018	VARIAZIONI
CONTRIBUZIONE A FAVORE DEGLI ENTI DI PATRONATO E DI ASSISTENZA SOCIALE	60.273,87	59.707,78	566,09
TRASFERIMENTO ALLO STATO DI SOMME GIÀ DESTINATE A ONPI - ART. 12, COMMA 3 E 4, LEGGE N. 55/1958 ART. 1 DUODECIES, LEGGE N. 641/1978	90.865,13	90.011,73	853,40
TOTALE	151.139,00	149.719,51	1.419,49



Rendiconto 2019



RENDICONTO 2019

21. ASSICURAZIONE FACOLTATIVA PER L'INVALIDITÀ E LA VECCHIAIA

RELAZIONE DEL DIRETTORE GENERALE

- Sintesi della situazione economica e patrimoniale

BILANCIO CONSUNTIVO

- Situazione patrimoniale al 31 dicembre 2019
- Conto economico

ALLEGATI

- Spese per prestazioni istituzionali

Gestione n. 21

2019

RELAZIONE DEL DIRETTORE GENERALE

Il rendiconto dell'anno 2019 della Gestione Assicurazione Facoltativa per l'invalidità e la vecchiaia, presenta un avanzo economico di esercizio di 3,782 mln, derivante dalla somma dell'avanzo economico della Gestione delle iscrizioni ordinarie (3,809 mln) e dal disavanzo economico della Gestione dei facchini ed ausiliari del traffico (26.446 Euro).

Per quanto riguarda il risultato d'esercizio relativo alla Gestione dei giocatori di calcio, occorre segnalare che il suddetto risultato si traduce integralmente in un prelievo dal fondo speciale di riserva per le pensioni da liquidare.

Per effetto del risultato di esercizio, il disavanzo patrimoniale al 31 dicembre 2019 è di 5,472 mln.

L'Assicurazione facoltativa per l'invalidità e la vecchiaia si compone delle seguenti categorie:

- l'assicurazione facoltativa ordinaria, prevista dal Titolo V del R.D.L. 4 ottobre 1935, n. 1827;
- l'assicurazione facoltativa dei lavoratori appartenenti alla categoria dei facchini ed ausiliari del traffico, di cui alla tariffa approvata dal Consiglio di Amministrazione nella seduta del 3 aprile 1957;
- l'assicurazione facoltativa dei giocatori di calcio, di cui alla convenzione stipulata il 24 febbraio 1960.

Si riportano in forma aggregata, nella sintesi economico patrimoniale che segue, i valori della Gestione riferiti all'anno 2019, raffrontati con i corrispondenti dati per il 2018.

2019

Gestione n. 21

ASSICURAZIONE FACOLTATIVA PER L'INVALIDITÀ E LA VECCHIAIA
SINTESI DELLA SITUAZIONE ECONOMICA E PATRIMONIALE
(dati in migliaia)

DENOMINAZIONE CONTO	CONSUNTIVO 2019	CONSUNTIVO 2018	VARIAZIONI
AVANZO/DISAVANZO PATRIMONIALE NETTO ALL'INIZIO DELL'ESERCIZIO:			
Riserve Legali	0	0	0
Avanzo/Disavanzo	-9.254	-9.960	706
Totale	-9.254	-9.960	706
VALORE DELLA PRODUZIONE			
PROVENTI E CORRISPETTIVI PER LA PRODUZIONE DELLE PRESTAZIONI E/O SERVIZI			
Quote di partecipazione degli iscritti all'onere di specifiche gestioni	1.637	732	905
TOTALE PROVENTI E CORRISPETTIVI PER LA PRODUZIONE DELLE PRESTAZIONI E/O SERVIZI	1.637	732	905
ALTRI RICAVI E PROVENTI			
Altre Entrate	2	2	0
Trasferimenti da altre gestioni dell'I.N.P.S.	0	39	-39
TOTALE ALTRI RICAVI E PROVENTI	2	41	-39
TOTALE VALORE DELLA PRODUZIONE	1.639	773	866
COSTO DELLA PRODUZIONE			
COSTI PER ACQUISTO MATERIE PRIME, SUSSIDIARIE, CONSUMO E MERCI			
Poste correttive e compensative di spese correnti per prestazioni istituzionali	17	211	-194
Spese per prestazioni	-529	-596	67
TOTALE COSTI PER ACQUISTO MATERIE PRIME, SUSSIDIARIE, CONSUMO E MERCI	-512	-385	-127
AMMORTAMENTI E SVALUTAZIONI	-9	-87	78
ACCANTONAMENTI A FONDI ONERI	334	-945	1.279
ONERI DIVERSI DI GESTIONE			
Oneri per il trasferimento allo Stato delle economie derivanti dalla riduzione degli stanziamenti relativi a spese di amministrazione	-33	-37	4
Spese di amministrazione	-160	-169	9
Spese non classificabili in altre voci	-1	-1	0
TOTALE ONERI DIVERSI DI GESTIONE	-194	-207	13
TOTALE COSTO DELLA PRODUZIONE	-381	-1.624	1.243
DIFFERENZA TRA VALORI E COSTI DELLA PRODUZIONE (A) + (-B)	1.259	-850	2.109
PROVENTI ED ONERI FINANZIARI			
Interessi passivi ed altri oneri finanziari	-139	-501	363
Altri redditi e proventi patrimoniali	277	215	62
PROVENTI ED ONERI FINANZIARI	139	-286	425
RETTIFICHE DI VALORE DI ATTIVITA' FINANZIARIE	0	0	0
PROVENTI ED ONERI STRAORDINARI	2.438	1.884	553
RISULTATO D'ESERCIZIO PRIMA DELLE IMPOSTE	3.835	748	3.088
IMPOSTE DELL'ESERCIZIO	-53	-43	-10
RISULTATO D'ESERCIZIO	3.782	706	3.077
AVANZO/DISAVANZO PATRIMONIALE NETTO AL TERMINE DELL'ESERCIZIO:			
Riserve Legali	0	0	0
Avanzo/Disavanzo	-5.472	-9.254	3.782
Totale	-5.472	-9.254	3.782

* Eventuali discordanze nelle somme algebriche sono dovute ad arrotondamenti all'unità di mgl.

Gestione n. 21

2019

Valore della produzione 1,639 mln

Le quote di partecipazione degli iscritti per la prosecuzione volontaria sono accertate in 1,637 mln.

Le entrate non classificabili in altre voci ammontano complessivamente a 2.458 Euro e riguardano partite di natura eterogenea.

Il recupero del contributo in conto interessi sui mutui concessi ammonta complessivamente a 476 Euro.

Costo della produzione 381 mgl

La spesa per prestazioni ammonta complessivamente a 528.955 Euro. L'onere risulta ascrivibile principalmente a rate di pensioni con un decremento di 66.998 Euro rispetto all'anno precedente (allegato n. 1).

L'apporto complessivo dello Stato (GIAS) riferito ad oneri relativi ai maggiori trattamenti pensionistici erogati a seguito della rivalutazione dei contributi prevista dall'art. 69, comma 5 della legge 23 dicembre 2000, n. 388, risulta pari a 1,766 mln, con un decremento di 96.254 Euro rispetto all'anno precedente.

Per una valutazione sul grado di copertura del gettito contributivo rispetto all'onere per prestazioni, nella tabella che segue si riportano, con riferimento agli ultimi cinque anni, l'ammontare dei contributi e delle prestazioni nonché il relativo rapporto.

2019

Gestione n. 21

Gettito contributivo e spese per prestazioni

(in migliaia di euro)

Anno	Contributi	Prestazioni	Contr./Prestit.
2015	425	651	0,6500
2016	703	590	1,1915
2017	710	593	1,1973
2018	732	596	1,2281
2019	1.637	529	3,0945

Le poste correttive e compensative di spese correnti per prestazioni istituzionali, determinate in 16.532 Euro, si riferiscono a recuperi di prestazioni effettuati nel corso dell'anno.

I prelievi e le assegnazioni alle riserve tecniche e ai fondi per copertura oneri futuri, ammontano ad un importo pari a 334.286 Euro ripartiti come di seguito indicato:

- prelievo dal fondo di copertura pensioni relativo alla gestione degli ordinari e dei facchini pari a 155.757 Euro;
- assegnazione al fondo di copertura pensioni relativo alla gestione dei giocatori di calcio pari a 30.562 Euro;
- assegnazione al Fondo di riserva per pensioni da liquidare della gestione giocatori di calcio per un importo di 209.091 Euro.

Gli oneri per il trasferimento allo Stato, quantificati in 33.158 Euro, rappresentano le economie prodotte dalla riduzione degli stanziamenti relativi alle spese di amministrazione della Gestione, determinati in attuazione delle norme di riduzione delle spese di funzionamento dell'Istituto.

Le spese di amministrazione, determinate in 159.796 Euro, rappresentano la quota parte delle spese di amministrazione complessive dell'Istituto, attribuite alla Gestione in base ai criteri previsti dall'art.57 del Regolamento per l'amministrazione e la contabilità dell'INPS.

Spese non classificabili in altre voci, comprendono partite di natura omogenea e sono pari complessivamente ad un importo di 947 Euro.

Nella tabella che segue si riportano, per grandi aggregati, i dati delle spese di amministrazione a carico della Gestione rispettivamente per gli anni 2019 e 2018.

Gestione n. 21

2019

Spese di amministrazione attribuite alla Gestione

Tipologia di spese	ANNO 2018	ANNO 2019
- Spese per il personale	140.706,42	132.689,08
- Servizi postali, bancari e di altri enti	5.085,89	5.737,53
- Spese postali e telefoniche	5.307,00	4.886,00
- Spese di gestione e conduzione immobili strumentali	10.703,00	10.245,00
- Servizi e dispositivi informatici	5.202,00	4.356,00
- Altre spese	9.608,90	9.211,67
<i>Totale spese</i>	176.613,21	167.125,28
- Meno recuperi	7.114,00	5.210,00
- Meno residui insussistenti passivi	395,00	2.120,00
<i>Totale spese nette</i>	169.104,21	159.795,28

I proventi ed oneri finanziari sono pari a 138.777 Euro dovuti alla somma algebrica delle seguenti poste:

- Redditi degli investimenti patrimoniali e interessi attivi sulle disponibilità dei c/c bancari per un importo totale pari a 277.188 Euro.
- Perdita degli investimenti patrimoniali unitari, determinata in 138.537 Euro.

I proventi e oneri straordinari sono esposti nel conto economico con un saldo pari a 2,438 mln, determinato dalle seguenti poste:

- plusvalenza derivata dalla cessione di immobili di pertinenza della gestione per 2,324 mln;
- eccedenza fondo ammortamento immobili per 114.036 Euro.

Gli oneri tributari, pari a 53.071 Euro, si riferiscono agli oneri relativi all'imposta regionale sulle attività produttive e, in misura minore, alle ritenute erariali sui conti correnti postali.

Risultato di esercizio:

2019

Gestione n. 21

L'esercizio in esame si è chiuso con un avanzo economico di 3,782, rispetto a 705.633 Euro dell'esercizio precedente.

STATO PATRIMONIALE

Attivo

Attivo circolante:

I crediti per poste correttive e compensative di spese correnti, per 691.249 Euro, rettificati dal Fondo svalutazione crediti per prestazioni da recuperare per un importo di 311.062 Euro.

Passivo

Patrimonio netto

Il disavanzo patrimoniale della Gestione al 31 dicembre 2019, passa da 9,254 mln a 5,472 mln.


Debiti:

I debiti per le spese per prestazioni istituzionali ammontano a 48.651 Euro.

Il debito in conto corrente risulta pari a 1,081 mln, con una diminuzione di 2,486 mln rispetto all'inizio dell'anno; si tratta della somma algebrica derivante dal credito in conto corrente che il Fondo intrattiene con l'INPS relativo alle gestioni dei facchini e dei giocatori di calcio per l'anno 2019 per 2,302 mln e dal debito in conto corrente relativo alla Gestione ordinaria per 3,383 mln.

Le riserve tecniche sono quantificate in 33,887 mln e riguardano il fondo di riserva per le pensioni da liquidare e il fondo di copertura delle pensioni in essere.

IL DIRETTORE CENTRALE
BILANCI, CONTABILITA' E SERVIZI FISCALI



IL DIRETTORE GENERALE



Gestione n. 21

2019

BILANCIO CONSUNTIVO

ASSICURAZIONE FACOLTATIVA PER L'INVALIDITÀ E LA VECCHIAIA

SITUAZIONE PATRIMONIALE AL 31 DICEMBRE 2019

ATTIVO				
Codice Conto	Denominazione conto	Consistenza al 31/12/2019	Consistenza al 31/12/2018	Variazioni
B	IMMOBILIZZAZIONI			
II	Immobilizzazioni Materiali			
1	Terreni e fabbricati			
	Quota di partecipazione all'acquisizione di immobili strumentali adibiti ad uffici	2.455,91	2.661,90	-205,99
	TOTALE	2.455,91	2.661,90	-205,99
III	Immobilizzazioni Finanziarie			
4	Crediti finanziari diversi			
	Quota di partecipazione agli invest. patr. unitari	29.162.071,19	28.558.982,65	603.088,54
	TOTALE	29.162.071,19	28.558.982,65	603.088,54
	TOTALE IMMOBILIZZAZIONI	29.164.527,10	28.561.644,55	602.882,55
C	ATTIVO CIRCOLANTE			
II	Residui attivi			
2	Crediti verso iscritti, soci e terzi			
	Crediti per poste correttive e compensative di spese correnti	691.249,49	676.929,28	14.320,21
	Fondo svalutazione crediti per prestazioni da recuperare	-311.062,27	-304.618,18	-6.444,09
	TOTALE	380.187,22	372.311,10	7.876,12
	TOTALE ATTIVO CIRCOLANTE	380.187,22	372.311,10	7.876,12
	TOTALE ATTIVO	29.544.714,32	28.933.955,65	610.758,67

2019

Gestione n. 21

ASSICURAZIONE FACOLTATIVA PER L'INVALIDITÀ E LA VECCHIAIA

SITUAZIONE PATRIMONIALE AL 31 DICEMBRE 2019

PASSIVO				
Codice Conto	Denominazione conto	Consistenza al 31/12/2019	Consistenza al 31/12/2018	Variazioni
A	PATRIMONIO NETTO			
VIII	Avanzi (Disavanzi) economici portati a nuovo			
1	Avanzi (Disavanzi) economici portati a nuovo			
	Disavanzo economico esercizi precedenti	-9.254.467,18	-9.960.100,00	705.632,82
	TOTALE	-9.254.467,18	-9.960.100,00	705.632,82
IX	Avanzo (Disavanzo) economico d'esercizio			
1	Avanzo (Disavanzo) economico d'esercizio			
	Avanzo di esercizio	3.808.909,00	705.632,82	3.103.276,18
	Disavanzo economico d'esercizio	-26.445,67	0,00	-26.445,67
	TOTALE	3.782.463,33	705.632,82	3.076.830,51
	TOTALE PATRIMONIO NETTO	-5.472.003,85	-9.254.467,18	3.782.463,33
E	DEBITI			
I	Debiti			
10	Debiti verso iscritti, soci e terzi per prestazioni dovute			
	Debiti per le spese per prestazioni istituzionali	48.651,04	39.951,22	8.699,82
12	Debiti diversi			
	Rapporti di c/c tra le Gestioni e la Gestione per la produzione dei servizi	1.080.733,14	3.926.851,65	-2.846.118,51
	TOTALE	1.129.384,18	3.966.802,87	-2.837.418,69
	TOTALE DEBITI	1.129.384,18	3.966.802,87	-2.837.418,69
F	RATEI E RISCONTI			
I	Ratei e Risconti			
4	Riserve tecniche			
	Riserve tecniche	33.887.333,99	34.221.619,96	-334.285,97
	TOTALE	33.887.333,99	34.221.619,96	-334.285,97
	TOTALE RATEI E RISCONTI	33.887.333,99	34.221.619,96	-334.285,97
	TOTALE PASSIVO	29.544.714,32	28.933.955,65	610.758,67

IL PRESIDENTE

PASQUALE TRIDICO

Gestione n. 21

2019

**ASSICURAZIONE FACOLTATIVA PER L'INVALIDITÀ E LA VECCHIAIA
CONTO ECONOMICO DELL'ANNO 2019**

Codice Conto	Denominazione conto	Consuntivo 2019	Consuntivo 2018	Variazioni
A	VALORE DELLA PRODUZIONE			
A. 01	PROVENTI E CORRISPETTIVI PER LA PRODUZIONE DELLE PRESTAZIONI E/O SERVIZI			
	ENTRATE ACCERTATE NELL'ESERCIZIO			
	Quote di partecipazione degli iscritti all'onere di specifiche gestioni	1.637.300,00	732.115,00	905.185,00
	TOTALE PROVENTI E CORRISPETTIVI PER LA PRODUZIONE DELLE PRESTAZIONI E/O SERVIZI	1.637.300,00	732.115,00	905.185,00
A. 05	ALTRI RICAVI E PROVENTI			
	ENTRATE ACCERTATE NELL'ESERCIZIO			
	Attribuzione alle Gestioni della liquidazione delle disponibilità liquide giacenti sul conto corrente di Tesoreria centrale dello Stato n. 25057 derivanti dall'operazione Scip - 43-bis del Decreto legge 30 dicembre 2008, n. 207, convertito dalla Legge 27 febbraio 2009, n. 14.	0,00	37.993,28	-37.993,28
	Entrate non classificabili in altre voci	2.458,00	2.299,00	159,00
	Recupero del contributo in conto interessi sui mutui concessi ai conduttori per l'acquisto degli immobili dell'Istituto (Investimenti unitari) ai sensi dell'art.6, comma 9, del D.LGS. n.104/1996	476,00	1.238,92	-762,92
	TOTALE ALTRI RICAVI E PROVENTI	2.934,00	41.531,20	-38.597,20
	TOTALE VALORE DELLA PRODUZIONE	1.640.234,00	773.646,20	866.587,80
B	COSTO DELLA PRODUZIONE			
B. 06	COSTI PER ACQUISTO MATERIE PRIME, SUSSIDIARIE, CONSUMO E MERCI			
B. 06 A	PRESTAZIONI ISTITUZIONALI			
	SPESE IMPEGNATE NELL'ESERCIZIO			
	Poste correttive e compensative di spese correnti per prestazioni istituzionali	16.532,39	210.999,55	-194.467,16
	Spese per prestazioni	-528.955,22	-595.953,10	66.997,88
	TOTALE COSTI PER ACQUISTO MATERIE PRIME, SUSSIDIARIE, CONSUMO E MERCI	-512.422,83	-384.953,55	-127.469,28
B. 10	AMMORTAMENTI E SVALUTAZIONI			
B. 10 D	SVALUTAZIONE DEI CREDITI COMPRESI NELL'ATTIVO CIRCOLANTE			
	ASSEGNAZIONI A FONDI E ACCANTONAMENTI VARI			
	Svalutazione crediti per prestazioni da recuperare	-9.102,38	-86.772,20	77.669,82
	TOTALE AMMORTAMENTI E SVALUTAZIONI	-9.102,38	-86.772,20	77.669,82
B. 13	ACCANTONAMENTI AI FONDI PER ONERI			
	QUOTE DI ACCANTONAMENTO DELL'ESERCIZIO			
	Assegnazioni e prelievi da riserve tecniche e fondi per la copertura di oneri futuri	334.285,97	-944.989,99	1.279.275,96
	TOTALE ACCANTONAMENTI AI FONDI PER ONERI	334.285,97	-944.989,99	1.279.275,96
B. 14	ONERI DIVERSI DI GESTIONE			
	SPESE IMPEGNATE NELL'ESERCIZIO			
	Oneri per il trasferimento allo Stato delle economie derivanti dalla riduzione degli stanziamenti relativi a spese di amministrazione	-33.158,18	-36.898,78	3.740,60
	Spese di amministrazione	-159.795,28	-169.104,21	9.308,93
	Spese non classificabili in altre voci	-947,00	-1.060,00	113,00
	TOTALE ONERI DIVERSI DI GESTIONE	-193.900,46	-207.062,99	13.162,53
	TOTALE COSTO DELLA PRODUZIONE	-381.139,70	-1.623.778,73	1.242.639,03
	DIFFERENZA TRA VALORI E COSTI DELLA PRODUZIONE (A) + (-B)	1.259.094,3	-850.132,53	2.109.226,83
C	PROVENTI E ONERI FINANZIARI			

2019

Gestione n. 21

C. 16	ALTRI PROVENTI FINANZIARI			
	ENTRATE ACCERTATE NELL'ESERCIZIO			
	Interessi sulle disponibilità nei c/c bancari	126,00	285,00	-159,00
	Redditi degli investimenti patrimoniali	277.188,00	214.960,00	62.228,00
	TOTALE ALTRI PROVENTI FINANZIARI	277.314,00	215.245,00	62.069,00
C. 17	INTERESSI PASSIVI ED ALTRI ONERI FINANZIARI			
	SPESE IMPEGNATE NELL'ESERCIZIO			
	Oneri finanziari	0,00	-189,80	189,80
	Perdita degli investimenti patrimoniali unitari	-138.537,00	-500.898,00	362.361,00
	TOTALE INTERESSI PASSIVI ED ALTRI ONERI FINANZIARI	-138.537,00	-501.087,80	362.550,80
	TOTALE PROVENTI E ONERI FINANZIARI	138.777,00	-285.842,80	424.619,80
E	PROVENTI E ONERI STRAORDINARI			
E. 20	PROVENTI STRAORDINARI			
	PROVENTI STRAORDINARI DELL'ESERCIZIO			
	Eccedenza del Fondo ammortamento immobili	114.035,82	31.203,33	82.832,49
	Plusvalore immobili	2.323.627,37	1.777.311,42	546.315,95
	Plusvalore titoli	0,00	68.958,56	-68.958,56
	TOTALE PROVENTI STRAORDINARI	2.437.663,19	1.877.473,31	560.189,88
E. 21	ONERI STRAORDINARI			
	ONERI STRAORDINARI DELL'ESERCIZIO			
	Perdita su valori immobiliari e mobiliari	0,00	-12,10	12,10
	TOTALE ONERI STRAORDINARI	0,00	-12,10	12,10
E. 23	SOPRAVVENIENZE PASSIVE ED INSUSSISTENZE DELL'ATTIVO DERIVANTI DALLA GESTIONE DEI RESIDUI			
	SOPRAVVENIENZE PASSIVE ED INSUSSISTENZE DELL'ATTIVO DERIVANTI DALLA GESTIONE DEI RESIDUI			
	Eliminazione residui attivi	-2.658,29	0,00	-2.658,29
	Prelievo dal Fondo svalutazione crediti per prestazioni da recuperare	2.658,29	6.919,81	-4.261,52
	TOTALE SOPRAVVENIENZE PASSIVE ED INSUSSISTENZE DELL'ATTIVO DERIVANTI DALLA GESTIONE DEI RESIDUI	0,00	6.919,81	-6.919,81
	TOTALE PROVENTI E ONERI STRAORDINARI	2.437.663,19	1.884.381,02	553.282,17
	RISULTATO PRIMA DELLE IMPOSTE (A) + (-B) + (-C) + (-D) + (E)	3.835.534,49	748.405,69	3.087.128,8
F	IMPOSTE DELL'ESERCIZIO			
F. 01	IMPOSTE DELL'ESERCIZIO			
	SPESE IMPEGNATE NELL'ESERCIZIO			
	Imposte su operazioni commerciali ed altri oneri tributari	-53.071,16	-42.772,87	-10.298,29
	TOTALE IMPOSTE DELL'ESERCIZIO	-53.071,16	-42.772,87	-10.298,29
	TOTALE IMPOSTE DELL'ESERCIZIO	-53.071,16	-42.772,87	-10.298,29
	AVANZO ECONOMICO / DISAVANZO ECONOMICO	3.782.463,33	705.632,82	3.076.830,51

Gestione n. 21

2019

ALLEGATI

Gestione Facoltativa

Allegato 1

SPESE PER PRESTAZIONI ISTITUZIONALI

DESCRIZIONE	CONSUNTIVO 2019				CONSUNTIVO 2018	VARIAZIONI
	IMPEGNATE NEL 2019	Rateo al 31.12.2018	Rateo al 31.12.2019	DATO ECONOMICO		
PENSIONI GIOCATORI DI CALCIO	243.845,40	0,00	0,00	243.845,40	271.067,65	-27.222,25
PENSIONI ISCRIZ. ORDIN. E ASS. POPOLARI	228.929,54	0,00	0,00	228.929,54	267.003,94	-38.074,40
PENSIONI FACCHINI E AUSILIARI TRAFFICO	56.180,28	0,00	0,00	56.180,28	57.881,51	-1.701,23
TOTALE A CARICO DELLA GESTIONE (A)	528.955,22	0,00	0,00	528.955,22	595.953,10	-66.997,88
- QUOTE A CARICO DELLA GIAS:						
ONERE PENSIONISTICO CONSEGUENTE LA RIVALUTAZIONE DEI CONTRIBUTI AI SENSI DELL'ART. 69, CO. 5, L. 388/2000	1.766.110,00	0,00	0,00	1.766.110,00	1.862.364,00	-96.254,00
TOTALE A CARICO GIAS (B)	1.766.110,00	0,00	0,00	1.766.110,00	1.862.364,00	-96.254,00
SPESE PER PRESTAZIONI ISTITUZIONALI (A+B)	2.295.065,22	0,00	0,00	2.295.065,22	2.458.317,10	-163.251,88



Rendiconto 2019

22. FONDO PER L'EROGAZIONE DEI TRATTAMENTI PREVIDENZIALI VARI



RENDICONTO 2019

22. FONDO PER L'EROGAZIONE DEI TRATTAMENTI PREVIDENZIALI VARI

RELAZIONE DEL DIRETTORE GENERALE

- Sintesi della situazione economica e patrimoniale

BILANCIO CONSUNTIVO

- Situazione patrimoniale al 31 dicembre 2019
- Conto economico

ALLEGATI

- Conto economico entrate - uscite

RELAZIONE DEL DIRETTORE GENERALE

Il rendiconto dell'anno 2019 della gestione "Fondi per l'erogazione di trattamenti previdenziali vari" presenta un disavanzo economico di esercizio di 354.447 Euro.

Per effetto del risultato di esercizio, il disavanzo patrimoniale al 31 dicembre 2019 è di 133,692 mln, importo che risente del contributo per il ripiano delle anticipazioni di bilancio, pari a Euro 10,040 mln.

La Gestione comprende i seguenti Fondi per l'erogazione di trattamenti previdenziali a particolari categorie di soggetti:

- il Fondo di previdenza degli ex dipendenti dell'INCIS che eroga, ai sensi dell'art. 19 del D.P.R. 30 dicembre 1972, n. 1036, il trattamento pensionistico sostitutivo dell'A.G.O. già corrisposto da un apposito fondo esistente in seno al soppresso Istituto nazionale per le case degli impiegati dello Stato;
- il Fondo di previdenza degli ex dipendenti dell'I.S.E.S. che eroga, ai sensi del predetto D.P.R. 1036/1972, il trattamento pensionistico integrativo e di quiescenza già corrisposto da un apposito fondo esistente in seno al soppresso Istituto per lo sviluppo dell'edilizia sociale;
- il Fondo di previdenza per il personale di ruolo dell'IACP di Genova, le cui funzioni sono state trasferite all'INPS con D.P.R. 1° aprile 1978, n.274 a seguito della soppressione del fondo esistente in seno al predetto Istituto, che eroga il trattamento pensionistico sostitutivo dell'A.G.O.;
- il Fondo per le pensioni comunali riscattate, che eroga le pensioni liquidate direttamente dai Comuni ad alcuni loro dipendenti. A seguito di apposite convenzioni stipulate con i singoli Comuni, l'Istituto, a suo tempo, si è assunto l'onere di corrispondere le rate di pensione che matureranno a favore dei suddetti dipendenti, contro il versamento da parte dei Comuni stessi del valore capitale corrispondente alle pensioni liquidate;
- il Fondo per l'assegno vitalizio eredità Pace-Basso-Zanin che eroga un vitalizio ad un parroco che provvede a celebrare funzioni religiose nella cappella di una villa facente parte di detta eredità. Trattasi di un onere modale conseguente alla accettazione dell'eredità.

Si riportano in forma aggregata, nella sintesi economico patrimoniale che segue, i valori della Gestione riferiti all'anno 2019, raffrontati con i corrispondenti dati per il 2018.

2019

Gestione n. 22

FONDO PER L'EROGAZIONE DEI TRATTAMENTI PREVIDENZIALI VARI

SINTESI DELLA SITUAZIONE ECONOMICA E PATRIMONIALE
(dati in migliaia)

DENOMINAZIONE CONTO	CONSUNTIVO 2019	CONSUNTIVO 2018	VARIAZIONI
AVANZO/DISAVANZO PATRIMONIALE NETTO ALL'INIZIO DELL'ESERCIZIO:			
Ripiano delle anticipazioni di bilancio	10.040	0	10.040
Riserve Legali	0	0	0
Avanzo/Disavanzo	-143.378	-142.995	-383
Totale	-133.338	-142.995	9.657
COSTO DELLA PRODUZIONE			
COSTI PER ACQUISTO MATERIE PRIME, SUSSIDIARIE, CONSUMO E MERCI			
Poste correttive e compensative di spese correnti per prestazioni istituzionali	68	56	12
Spese per prestazioni	-382	-401	19
TOTALE COSTI PER ACQUISTO MATERIE PRIME, SUSSIDIARIE, CONSUMO E MERCI	-314	-345	31
ACCANTONAMENTI A FONDI ONERI	-1	2	-3
ONERI DIVERSI DI GESTIONE			
Oneri per il trasferimento allo Stato delle economie derivanti dalla riduzione degli stanziamenti relativi a spese di amministrazione	-7	-7	0
Spese di amministrazione	-32	-30	-2
TOTALE ONERI DIVERSI DI GESTIONE	-39	-37	-2
TOTALE COSTO DELLA PRODUZIONE	-354	-380	26
DIFFERENZA TRA VALORI E COSTI DELLA PRODUZIONE (A) + (-B)	-354	-379	25
PROVENTI ED ONERI FINANZIARI			
Interessi passivi ed altri oneri finanziari	-1	-3	3
Altri redditi e proventi patrimoniali	2	2	0
PROVENTI ED ONERI FINANZIARI	1	-2	3
RETTIFICHE DI VALORE DI ATTIVITA' FINANZIARIE	0	0	0
PROVENTI ED ONERI STRAORDINARI	0	0	0
RISULTATO D'ESERCIZIO PRIMA DELLE IMPOSTE	-353	-380	29
IMPOSTE DELL'ESERCIZIO	-2	-2	0
RISULTATO D'ESERCIZIO	-354	-383	29
AVANZO/DISAVANZO PATRIMONIALE NETTO AL TERMINE DELL'ESERCIZIO:			
Ripiano delle anticipazioni di bilancio	10.040	10.040	0
Riserve Legali	0	0	0
Avanzo/Disavanzo	-143.732	-143.378	-354
Totale	-133.692	-133.338	-354

* Eventuali discordanze nelle somme algebriche sono dovute ad arrotondamenti all'unità di mln e di mgl.

Gestione n. 22

2019

Costo della produzione 354 mgl

La spesa per prestazioni ammonta complessivamente a 382.212 Euro. L'onere risulta ascrivibile principalmente a rate di pensioni con un decremento di 18.876 Euro rispetto all'anno precedente.

L'apporto complessivo dello Stato (GIAS) riferito ad oneri non previdenziali, risulta pari a 3.618 Euro, rispetto a 9.001 Euro dell'esercizio precedente.

Le poste correttive e compensative di spese correnti per prestazioni istituzionali, determinate in 67.505 Euro, si riferiscono a recuperi di prestazioni effettuati nel corso dell'anno.

Assegnazione al fondo di copertura oneri futuri per le pensioni comunali riscattate che ammonta, per l'esercizio in esame, ad un importo pari a 635 Euro.

Gli oneri per il trasferimento allo Stato, quantificati in 6.525 Euro, rappresentano le economie prodotte dalla riduzione degli stanziamenti relativi alle spese di amministrazione della Gestione, determinati in attuazione delle norme di riduzione delle spese di funzionamento dell'Istituto.

Le spese di amministrazione, determinate in 31.733 Euro, rappresentano la quota parte delle spese di amministrazione complessive dell'Istituto, attribuite alla Gestione in base ai criteri previsti dall'art.57 del Regolamento per l'amministrazione e la contabilità dell'INPS.

Nella tabella che segue si riportano, per grandi aggregati, i dati delle spese di amministrazione a carico della Gestione rispettivamente per gli anni 2019 e 2018.

Spese di amministrazione attribuite alla Gestione - IACP

2019

Gestione n. 22

Tipologia di spese	ANNO 2018	ANNO 2019
- Spese per il personale	9.044,98	9.237,70
- Servizi postali, bancari e di altri enti	18,00	0,00
- Spese postali e telefoniche	322,00	319,00
- Spese di gestione e conduzione immobili strumentali	650,00	670,00
- Servizi e dispositivi informatici	114,00	95,00
- Altre spese	582,99	601,98
<i>Totale spese</i>	10.731,97	10.923,68
- Meno recuperi	423,00	329,00
- Meno residui insussistenti passivi	12,00	49,00
<i>Totale spese nette</i>	10.296,97	10.545,68

Spese di amministrazione attribuite alla Gestione - ISES

Tipologia di spese	ANNO 2018	ANNO 2019
- Spese per il personale	8.287,58	9.273,97
- Spese postali e telefoniche	294,00	322,00
- Spese di gestione e conduzione immobili strumentali	594,00	677,00
- Servizi e dispositivi informatici	106,00	159,00
- Altre spese	534,00	608,98
<i>Totale spese</i>	9.815,58	11.040,95
- Meno recuperi	386,00	333,00
- Meno residui insussistenti passivi	11,00	66,00
<i>Totale spese nette</i>	9.418,58	10.641,95

Spese di amministrazione attribuite alla Gestione – INCIS

Gestione n. 22

2019

Tipologia di spese	ANNO 2018	ANNO 2019
- Spese per il personale	9.044,98	9.237,70
- Servizi postali, bancari e di altri enti	6,00	0,00
- Spese postali e telefoniche	322,00	319,00
- Spese di gestione e conduzione immobili strumentali	649,00	670,00
- Servizi e dispositivi informatici	114,00	95,00
- Altre spese	581,99	601,98
<i>Totale spese</i>	10.717,97	10.923,68
- Meno recuperi	422,00	329,00
- Meno residui insussistenti passivi	12,00	49,00
<i>Totale spese nette</i>	10.283,97	10.545,68

Perdita degli investimenti patrimoniali unitari pari ad un importo di 954 Euro, evidenziato nell'allegato – uscite.

Gli oneri tributari, pari a 1.802 Euro, si riferiscono agli oneri relativi all'imposta regionale sulle attività produttive e, in misura minore, alle ritenute erariali sui conti correnti postali.

Risultato di esercizio:

L'esercizio in esame si è chiuso con un disavanzo economico di 354.447 Euro, rispetto a 383.075 Euro dell'esercizio precedente.

2019

Gestione n. 22

STATO PATRIMONIALE

Attivo

Attivo circolante:

I crediti per poste correttive e compensative di spese correnti, per 168.847 Euro.

Crediti per trasferimenti da parte di altri Enti per 76.168.

Passivo

Patrimonio netto

Ripiano delle anticipazioni di bilancio, pari a 10,040 mln, evidenzia la quota parte delle anticipazioni di bilancio concesse dallo Stato ai sensi dell'art. 35, comma 3, della legge 448/1998, attribuita alla gestione a titolo definitivo così come quantificata dalla Conferenza dei Servizi ai sensi dell'art.1 commi 178 e 179 della legge 27 dicembre 2017, n. 205.

Il disavanzo patrimoniale della Gestione al 31 dicembre 2019, passa da 133,338 mln a 133,692 mln.

Debiti:

Debiti per prestazioni rimaste da pagare alla fine del 2019, pari a 19.755 Euro.

Il debito in conto corrente risulta pari a 133,718 mln con un incremento di 170.434 mln rispetto all'inizio dell'anno. Tale debito deriva dalla somma algebrica tra il credito in conto corrente dei Fondi Pace basso Zanin e Pensioni comunali riscattate per 199.689 Euro, e il debito in conto corrente delle gestioni INCIS, ISES e IACP per 133,918 mln.

Ratei e risconti:

Le riserve tecniche per 225.747 Euro sono composte dalla consistenza dei fondi previsti per la Gestione e nel dettaglio dal Fondo per le pensioni comunali riscattate per un importo di 222.799 Euro e dal Fondo per l'assegno vitalizio "Pace Basso Zanin" per un importo di 2.948 Euro.

IL DIRETTORE CENTRALE
BILANCI, CONTABILITA' E SERVIZI FISCALI



IL DIRETTORE GENERALE



Gestione n. 22

2019

BILANCIO CONSUNTIVO

FONDO PER L'EROGAZIONE DEI TRATTAMENTI PREVIDENZIALI VARI

SITUAZIONE PATRIMONIALE AL 31 DICEMBRE 2019

ATTIVO				
Codice Conto	Denominazione conto	Consistenza al 31/12/2019	Consistenza al 31/12/2018	Variazioni
B	IMMOBILIZZAZIONI			
III	Immobilizzazioni Finanziarie			
4	Crediti finanziari diversi			
	Quota di partecipazione agli invest. patr. unitari	26.057,34	199.683,22	-173.625,88
	TOTALE	26.057,34	199.683,22	-173.625,88
	TOTALE IMMOBILIZZAZIONI	26.057,34	199.683,22	-173.625,88
C	ATTIVO CIRCOLANTE			
II	Residui attivi			
2	Crediti verso iscritti, soci e terzi			
	Crediti per poste correttive e compensative di spese correnti	168.847,23	177.981,11	-9.133,88
4	Crediti verso lo Stato ed altri soggetti pubblici			
	Crediti per trasferimenti da parte di altri Enti del settore pubblico	76.167,72	76.167,72	0,00
	TOTALE	245.014,95	254.148,83	-9.133,88
	TOTALE ATTIVO CIRCOLANTE	245.014,95	254.148,83	-9.133,88
	TOTALE ATTIVO	271.072,29	453.832,05	-182.759,76

2019

Gestione n. 22

FONDO PER L'EROGAZIONE DEI TRATTAMENTI PREVIDENZIALI VARI

SITUAZIONE PATRIMONIALE AL 31 DICEMBRE 2019

PASSIVO				
Codice Conto	Denominazione conto	Consistenza al 31/12/2019	Consistenza al 31/12/2018	Variazioni
A	PATRIMONIO NETTO			
V	Contributi per ripiano disavanzi			
1	Contributi per ripiano disavanzi			
	Ripiano delle anticipazioni di bilancio	10.039.920,88	10.039.920,88	0,00
	TOTALE	10.039.920,88	10.039.920,88	0,00
VIII	Avanzi (Disavanzi) economici portati a nuovo			
1	Avanzi (Disavanzi) economici portati a nuovo			
	Disavanzo economico esercizi precedenti	-143.377.975,13	-142.994.900,27	-383.074,86
	TOTALE	-143.377.975,13	-142.994.900,27	-383.074,86
IX	Avanzo (Disavanzo) economico d'esercizio			
1	Avanzo (Disavanzo) economico d'esercizio			
	Disavanzo economico d'esercizio	-354.446,66	-383.074,86	28.628,20
	TOTALE	-354.446,66	-383.074,86	28.628,20
	TOTALE PATRIMONIO NETTO	-133.692.500,91	-133.338.054,25	-354.446,66
E	DEBITI			
I	Debiti			
10	Debiti verso iscritti, soci e terzi per prestazioni dovute			
	Debiti per le spese per prestazioni istituzionali	19.754,59	19.136,28	618,31
12	Debiti diversi			
	Rapporti di c/c tra le Gestioni e la Gestione per la produzione dei servizi	133.718.071,80	133.547.638,07	170.433,73
	TOTALE	133.737.826,39	133.566.774,35	171.052,04
	TOTALE DEBITI	133.737.826,39	133.566.774,35	171.052,04
F	RATEI E RISCONTI			
I	Ratei e Risconti			
4	Riserve tecniche			
	Riserve tecniche	225.746,81	225.111,95	634,86
	TOTALE	225.746,81	225.111,95	634,86
	TOTALE RATEI E RISCONTI	225.746,81	225.111,95	634,86
	TOTALE PASSIVO	271.072,29	453.832,05	-182.759,76

PASQUALE TRIDICO

Gestione n. 22

2019

FONDO PER L'EROGAZIONE DEI TRATTAMENTI PREVIDENZIALI VARI

CONTO ECONOMICO DELL'ANNO 2019

Codice Conto	Denominazione conto	Consuntivo 2019	Consuntivo 2018	Variazioni
B	COSTO DELLA PRODUZIONE			
B. 06	COSTI PER ACQUISTO MATERIE PRIME, SUSSIDIARIE, CONSUMO E MERCI			
B. 06 A	PRESTAZIONI ISTITUZIONALI			
	SPESE IMPEGNATE NELL'ESERCIZIO			
	Poste correttive e compensative di spese correnti per prestazioni istituzionali	67.504,67	55.896,54	11.608,13
	Spese per prestazioni	-382.212,19	-401.088,01	18.875,82
	TOTALE COSTI PER ACQUISTO MATERIE PRIME, SUSSIDIARIE, CONSUMO E MERCI	-314.707,52	-345.191,47	30.483,95
B. 13	ACCANTONAMENTI AI FONDI PER ONERI			
	QUOTE DI ACCANTONAMENTO DELL'ESERCIZIO			
	Assegnazioni e prelievi da riserve tecniche e fondi per la copertura di oneri futuri	-634,86	2.246,89	-2.881,75
	TOTALE ACCANTONAMENTI AI FONDI PER ONERI	-634,86	2.246,89	-2.881,75
B. 14	ONERI DIVERSI DI GESTIONE			
	SPESE IMPEGNATE NELL'ESERCIZIO			
	Oneri per il trasferimento allo Stato delle economie derivanti dalla riduzione degli stanziamenti relativi a spese di amministrazione	-6.525,14	-6.532,12	6,98
	Spese di amministrazione	-31.733,31	-29.999,52	-1.733,79
	TOTALE ONERI DIVERSI DI GESTIONE	-38.258,45	-36.531,64	-1.726,81
	TOTALE COSTO DELLA PRODUZIONE	-353.600,83	-379.476,22	25.875,39
	DIFFERENZA TRA VALORI E COSTI DELLA PRODUZIONE (A) + (-B)	-353.600,83	-379.476,22	25.875,39
C	PROVENTI E ONERI FINANZIARI			
C. 16	ALTRI PROVENTI FINANZIARI			
	ENTRATE ACCERTATE NELL'ESERCIZIO			
	Interessi sulle disponibilità nei c/c bancari	1,00	2,00	-1,00
	Redditi degli investimenti patrimoniali	1.909,00	1.501,00	408,00
	TOTALE ALTRI PROVENTI FINANZIARI	1.910,00	1.503,00	407,00
C. 17	INTERESSI PASSIVI ED ALTRI ONERI FINANZIARI			
	SPESE IMPEGNATE NELL'ESERCIZIO			
	Perdita degli investimenti patrimoniali unitari	-954,00	-3.498,00	2.544,00
	TOTALE INTERESSI PASSIVI ED ALTRI ONERI FINANZIARI	-954,00	-3.498,00	2.544,00
	TOTALE PROVENTI E ONERI FINANZIARI	956,00	-1.995,00	2.951,00
	RISULTATO PRIMA DELLE IMPOSTE (A) + (-B) + (-C) + (-D) + (E)	-352.644,83	-381.471,22	28.826,39
F	IMPOSTE DELL'ESERCIZIO			
F. 01	IMPOSTE DELL'ESERCIZIO			
	SPESE IMPEGNATE NELL'ESERCIZIO			
	Imposte su operazioni commerciali ed altri oneri tributari	-1.801,83	-1.603,64	-198,19
	TOTALE IMPOSTE DELL'ESERCIZIO	-1.801,83	-1.603,64	-198,19
	TOTALE IMPOSTE DELL'ESERCIZIO	-1.801,83	-1.603,64	-198,19
	AVANZO ECONOMICO / DISAVANZO ECONOMICO	-354.446,66	-383.074,86	28.628,20



ALLEGATI

Fondi Vari

Allegato 1

CONTO ECONOMICO

	ENTRATE									
	Redditi patrimoniali	Poste correttive uscite	Entrate varie	Residui insussistenti per rate di pensione	Variazioni patrimoniali	Canone d'uso netto	Prelievo da fondi	Totale entrate	Disavanzi di esercizio	Totale
Fondo per le pensioni agli ex dipendenti dell'INCS	0,00	42.332,08	0,00	0,00	0,00	0,00	0,00	42.332,08	173.990,32	216.322,40
Fondo per le pensioni agli ex dipendenti dell'ISES	0,00	372,59	0,00	0,00	0,00	0,00	0,00	372,59	107.478,79	107.851,38
Fondo per le pensioni dell'ex personale dell'IACP di Genova	0,00	24.800,00	0,00	0,00	0,00	0,00	0,00	24.800,00	72.977,55	97.777,55
Fondo per le pensioni comunali riscattate	1.910,00	0,00	0,00	0,00	0,00	0,00	0,00	1.910,00	0,00	1.910,00
Fondo per l'assegno vitalizio eredità Pace-Basso-Zanin	0,00	0,00	0,00	0,00	0,00	0,00	0,00	0,00	0,00	0,00
TOTALE	1.910,00	67.504,67	0,00	0,00	0,00	0,00	0,00	69.414,67	354.446,66	423.861,33

Gestione n. 22

2019

Allegato 1

	USCITE										
	Spese di amministraz.	Oneri per il trasferimento o allo Stato spese ammin.	Prestazioni Rate di pensione*	Prestazioni Altre Prestazioni	Perdita su investimenti patrin. unit.	Eliminazione residui attivi per irrecupero insus.	Interessi passivi	Assegnazione ai fondi	Oneri tributari	Totale Uscite	Totale
Fondo per le pensioni agli ex dipendenti dell'INCIS	10.545,68	2.167,29	203.116,51	0,00	0,00	0,00	0,00	0,00	492,92	216.322,40	216.322,40
Fondo per le pensioni agli ex dipendenti dell'ISES	10.641,95	2.190,56	94.524,02	0,00	0,00	0,00	0,00	0,00	494,85	107.851,38	107.851,38
Fondo per le pensioni dell'ex personale dell'IACP di Genova	10.545,68	2.167,29	84.571,66	0,00	0,00	0,00	0,00	0,00	492,92	97.777,55	97.777,55
Fondo per le pensioni comunali riscattate	0,00	0,00	0,00	0,00	954,00	0,00	0,00	634,86	321,14	1.910,00	1.910,00
Fondo per l'assegno vitalizio eredità Pace-Basso-Zanin	0,00	0,00	0,00	0,00	0,00	0,00	0,00	0,00	0,00	0,00	0,00
TOTALE ALLEGATO 1	31.733,31	6.525,14	382.212,19	0,00	954,00	0,00	0,00	634,86	1.801,83	423.861,33	423.861,33

Rendiconti Generali — Anno 2019



2019

Rendiconto

24. GESTIONE DEGLI INTERVENTI ASSISTENZIALI E DI SOSTEGNO ALLE GESTIONI
PREVIDENZIALI



RENDICONTO 2019

24. GESTIONE DEGLI INTERVENTI ASSISTENZIALI E DI SOSTEGNO ALLE GESTIONI PREVIDENZIALI

RELAZIONE DEL DIRETTORE GENERALE

- Sintesi della situazione economica e patrimoniale

BILANCIO CONSUNTIVO

- Situazione patrimoniale al 31 dicembre 2019
- Conto economico

ALLEGATI

- Crediti per contributi a carico dei datori di lavoro e degli iscritti
- Crediti verso lo stato
- Crediti verso le regioni
- Crediti per trasferimenti da parte di altri enti del settore pubblico
- Debito verso altre gestioni dell'INPS
- Fondi di accantonamento per la copertura di oneri diversi
- Contributi a carico dei datori di lavoro e degli iscritti
- Trasferimenti dal bilancio dello Stato
- Poste correttive e compensative delle uscite
- Entrate non classificabili in altre voci
- Variazioni patrimoniali straordinarie – eliminazione residui passivi
- Prelievi da fondi e accantonamenti vari
- Spese per prestazioni istituzionali (per erogazioni pensionistiche)
- Rate di pensione connesse ai pensionamenti anticipati
- Spese per prestazioni istituzionali (oneri per il mantenimento del salario)
- Spese per prestazioni istituzionali (oneri per gli interventi a sostegno della famiglia)
- Spese per prestazioni istituzionali (per prestazioni economiche derivanti dalla riduzione di oneri previdenziali)
- Spese per prestazioni istituzionali (per oneri diversi)
- Spese per prestazioni istituzionali (per reddito e pensione di cittadinanza)
- Trasferimenti passivi
- Poste correttive e compensative di entrate correnti
- Trasferimenti ad altre gestioni dell'INPS - oneri relativi ad agevolazioni contributive in favore di categorie e settori produttivi
- Trasferimenti ad altre gestioni dell'INPS – oneri per la copertura assicurativa dei periodi di trattamenti per il mantenimento del salario, per i trattamenti a sostegno della famiglia e per le prestazioni economiche derivanti dalla

Gestione n. 24

2019

riduzione di oneri previdenziali

- Trasferimenti ad altre gestioni dell'INPS - oneri per la copertura di disavanzi d'esercizio
- Trasferimenti ad altre gestioni dell'INPS - onere per la copertura delle minori entrate connesse alla riduzione dei monti retributivi imponibili e ad altre agevolazioni
- Trasferimenti ad altre gestioni dell'INPS - oneri per altre coperture
- Variazioni patrimoniali straordinarie – eliminazione residui attivi
- Assegnazione a fondi di accantonamento

2019

Gestione n. 24

RELAZIONE DEL DIRETTORE GENERALE

Il bilancio consuntivo dell'anno 2019 della Gestione degli interventi assistenziali e di sostegno alle gestioni previdenziali –GIAS– evidenzia trasferimenti da parte dello Stato pari a 114.270 mln.

Prima di procedere all'illustrazione delle più significative poste del bilancio, si riporta, in forma aggregata nella tabella che segue, un quadro di sintesi delle entrate e delle uscite del 2019, raffrontate con quelle riferite al consuntivo 2018.

In detto prospetto vengono riassunti in un unico importo fenomeni della medesima natura che nel bilancio sono suddivisi in componenti finanziarie ed economiche.

Gestione n. 24

2019

GESTIONE DEGLI INTERVENTI ASSISTENZIALI E DI SOSTEGNO ALLE GESTIONI PREVIDENZIALI

SINTESI DELLA SITUAZIONE ECONOMICA E PATRIMONIALE
(dati in milioni)*

DENOMINAZIONE CONTO	CONSUNTIVO 2019	CONSUNTIVO 2018	VARIAZIONI
AVANZO/DISAVANZO PATRIMONIALE NETTO ALL'INIZIO DELL'ESERCIZIO:			
Riserve Legali	0	0	0
Avanzo/Disavanzo	0	0	0
Totale	0	0	0
VALORE DELLA PRODUZIONE			
PROVENTI E CORRISPETTIVI PER LA PRODUZIONE DELLE PRESTAZIONI E/O SERVIZI			
Aliquote contributive a carico dei datori di lavoro e/o degli iscritti	1.323	1.296	27
Poste correttive e compensative di entrate correnti per proventi e corrispettivi derivanti dalla vendita di beni e/o prestazione di servizi	-8.239	-10.997	2.758
Quote di partecipazione degli iscritti all'onere di specifiche gestioni	151	147	4
TOTALE PROVENTI E CORRISPETTIVI PER LA PRODUZIONE DELLE PRESTAZIONI E/O SERVIZI	-6.766	-9.554	2.788
ALTRI RICAVI E PROVENTI			
Altre Entrate	114.590	105.835	8.755
Trasferimenti da altre gestioni dell'I.N.P.S.	0	46	-46
TOTALE ALTRI RICAVI E PROVENTI	114.590	105.880	8.710
TOTALE VALORE DELLA PRODUZIONE	107.825	96.327	11.498
COSTO DELLA PRODUZIONE			
COSTI PER ACQUISTO MATERIE PRIME, SUSSIDIARIE, CONSUMO E MERCÌ			
Poste correttive e compensative di spese correnti per prestazioni istituzionali	408	463	-55
Spese per prestazioni	-70.343	-61.551	-8.792
TOTALE COSTI PER ACQUISTO MATERIE PRIME, SUSSIDIARIE, CONSUMO E MERCÌ	-69.934	-61.088	-8.846
COSTI PER IL PERSONALE			
Oneri per il personale in quiescenza	-1	0	-1
TOTALE COSTI PER IL PERSONALE	-1	0	-1
AMMORTAMENTI E SVALUTAZIONI	-43	-29	-14
ACCANTONAMENTI A FONDI ONERI	-1.952	-196	-1.756
ONERI DIVERSI DI GESTIONE			
Oneri a carico della Gestione degli interventi assistenziali e di sostegno alle gestioni previdenziali, per la copertura del mancato gettito contributivo derivante dalla conferma, anche per l'anno 2016, dell'aliquota contributiva di cui all'art. 1, comma 79, della legge n. 247/2007 e successive modificazioni, in misura pari al 27 per cento, in relazione ai lavoratori autonomi, titolari di posizione fiscale ai fini dell'imposta sul valore aggiunto, iscritti alla Gestione separata di cui all'art. 2, comma 26, della legge n. 335/1995 - art. 1, comma 203, della legge n. 208/2015	-370	-292	-78
Oneri a carico GIAS per la copertura del mancato gettito contributivo derivante dall'abrogazione operata dall'art. 1, comma 39, della legge n. 220/2010, dell'incremento dello 0,09 % dell'aliquota contributiva, di cui all'art. 1, comma 10, della legge n. 247/2007	-463	-464	1
Oneri a carico GIAS per la copertura del mancato gettito contributivo per esoneri e riduzioni di aliquote a favore di settori produttivi	-6.558	-6.105	-453
Oneri derivanti dall'applicazione alle pensioni con anzianità pari o superiore a 40 anni delle disposizioni in materia di cumulo con redditi da lavoro previste per le pensioni di vecchiaia	-132	-132	0
Oneri per il concorso alla copertura assicurativa dei periodi non coperti da contrib. di cui al D.lgs 564/1996 e dei lavoratori iscritti alla gest. art. 2, c. 26, Legge 335/95 - Art. 69, c. 9, Legge 388/2000	-14	-14	0
Oneri per il trasferimento allo Stato delle economie derivanti dalla riduzione degli stanziamenti relativi a spese di amministrazione	-61	-68	7

2019

Gestione n. 24

Oneri per spese relative al funzionamento dell'Ente posti a carico dello Stato	-63	-63	0
Poste correttive e compensative di altre spese correnti	305	65	240
Spese di amministrazione	-293	-294	1
Spese non classificabili in altre voci	-4	-4	0
Trasferimenti passivi	-453	-558	105
Trasferimento alle gestioni per la copertura delle minori entrate derivanti dalla riduzione della retribuzione imponibile e dal riconoscimento di agevolazioni al settore agricolo	-1.202	-1.070	-132
Trasferimento dalla Gestione degli interventi assistenziali e di sostegno alle gestioni previdenziali alla Gestione dei trattamenti dell'assicurazione sociale per l'impiego (PTA) a copertura del mancato gettito contributivo di cui all'art. 2, comma 31 e 34 della Legge 28 giugno 2012, n. 92	-32	-38	6
Trasferimento dalla Gestione degli interventi assistenziali e di sostegno alle gestioni previdenziali per la copertura della riduzione del contributo straordinario a carico del datore di lavoro ai fini dell'erogazione dell'assegno straordinario e della relativa contribuzione correlata a favore dei Fondi di Solidarietà, per il sostegno dell'occupabilità, dell'occupazione e del reddito del personale del Credito, del Credito cooperativo e delle Società del Gruppo Ferrovie dello Stato, previsto dall'art. 1, commi 234-235 della Legge 11 dicembre 2016, n. 232,	-162	-215	53
Trasferimento dalla Gestione per gli interventi assistenziali e di sostegno alle gestioni previdenziali alla Gestione dei trattamenti dell'assicurazione sociale per l'impiego del contributo a copertura dell'onere per la restituzione ai datori di lavoro del contributo addizionale - art. 1, c. 135, legge 147/2013	0	-51	51
Trasferimento dalla GIAS a copertura del disavanzo di gestione DZR, FDR, GIR e GFR	-4.555	-4.395	-160
Trasferimento dalla GIAS a copertura del disavanzo economico della Gestione separata dei trattamenti pensionistici ai dipendenti dello Stato, nonché alle altre categorie di personale i cui trattamenti di pensione sono a carico del bilancio dello Stato - art. 2, comma 5, della legge n. 183/2011	-245	-136	-109
Trasferimento dalla GIAS al fondo speciale per gli sportivi a copertura dei relativi oneri	-11	-11	0
Trasferimento dalla GIAS alla gestione prestazioni temporanee a copertura delle minori entrate contributive derivanti dalla destinazione di quota parte del contributo per l'assicurazione contro la disoccupazione involontaria al finanziamento della formazione dei lavoratori dipendenti del settore agricolo, di cui all'art. 1, commi 62, 63 e 64, della legge n. 247/2007	-14	-13	-1
Trasferimento della GIAS alla gestione CD/CM dell'eccedenza annua del contributo dello Stato a copertura degli AF - Art. 28, c. 20, L. 88/1989	-40	-38	-2
Trasferimento della GIAS alla gestione ex art. 130 D.Lvo 112/1998 a copertura degli oneri per prestazioni agli invalidi civili	-18.459	-17.991	-468
Valori di copertura di periodi assicurativi	-3.056	-3.209	153
TOTALE ONERI DIVERSI DI GESTIONE	-35.882	-35.094	-788
TOTALE COSTO DELLA PRODUZIONE	-107.813	-96.409	-11.404
DIFFERENZA TRA VALORI E COSTI DELLA PRODUZIONE (A)+ (-B)	12	-82	94
PROVENTI ED ONERI FINANZIARI			
Interessi passivi ed altri oneri finanziari	-1	0	0
PROVENTI ED ONERI FINANZIARI	-1	0	-1
RETTIFICHE DI VALORE DI ATTIVITA' FINANZIARIE	0	-1	1
PROVENTI ED ONERI STRAORDINARI	-3	92	-95
RISULTATO D'ESERCIZIO PRIMA DELLE IMPOSTE	8	9	-1
IMPOSTE DELL'ESERCIZIO	-9	-8	-1
RISULTATO D'ESERCIZIO	0	0	0
AVANZO/DISAVANZO PATRIMONIALE NETTO AL TERMINE DELL'ESERCIZIO:			
Avanzo/Disavanzo	0	0	0
Totale	0	0	0

*Eventuali discordanze nelle somme algebriche sono dovute ad arrotondamenti all'unità in milioni

Gestione n. 24

2019

Valore della produzione 107.825 mln

Proventi e corrispettivi per la produzione e/o servizi

Contributi a carico dei datori di lavoro e degli iscritti - Determinati in complessivi 1.323 mln, presentano un aumento rispetto al consuntivo 2018 di 27 mln.

Poste correttive e compensative di entrate correnti

Iscritte per 8.239 mln (10.997 mln nel consuntivo 2018), riguardano gli sgravi di oneri sociali. Il decremento si riferisce principalmente all'esonero del versamento dei contributi a carico dei datori di lavoro, per le nuove assunzioni con contratto di lavoro a tempo indeterminato, ai sensi dell'art. 1, commi da 118 a 124, della legge 23 dicembre 2014, n. 190 (sgravio triennale), e all'esonero del versamento del 40% dei complessivi contributi previdenziali a carico dei datori di lavoro privati, in relazione alle nuove assunzioni con contratto di lavoro a tempo indeterminato, ai sensi dell'art. 1, comma 178, della legge n. 208/2015 (sgravio biennale), solo in parte compensato dall'aumento degli sgravi di oneri contributivi nella misura del 50% dei contributi previdenziali, a favore dei datori di lavoro per le nuove assunzioni con contratto di lavoro a tempo indeterminato, ai sensi dell'art. 1, commi da 100 a 108 della legge n. 205/2017 e degli sgravi di oneri contributivi relativi alle prestazioni temporanee di cui all'art.1, commi 361 e 362, della legge n.266/2005.

Altri ricavi e proventi

La voce preponderante degli altri ricavi e proventi è costituita dai trasferimenti dal bilancio dello Stato, i quali ammontano complessivamente a 114.270 mln rispetto ai 105.666 mln del 2018 e si riferiscono al finanziamento a copertura dei seguenti oneri:

- Per oneri pensionistici	78.428	mln
- Per il mantenimento del salario	7.106	mln
- Per gli interventi a sostegno della famiglia	6.012	mln
- Per prestazioni economiche derivanti da riduzioni di oneri previdenziali	528	mln
- Per sgravi di oneri sociali ed altre agevolazioni	15.759	mln
- Per interventi diversi	2.558	mln
- Per reddito e pensione di cittadinanza	3.879	mln
Totale	114.270	mln

2019

Gestione n. 24

- Per le erogazioni pensionistiche

I trasferimenti dal bilancio dello Stato a copertura degli oneri pensionistici, dei quali viene fornito il dettaglio nell'allegato 8A, ammontano a 78.428 mln, contro i 72.738 mln del 2018, con un aumento di 5.690 mln. L'incremento riguarda principalmente l'apporto dello Stato a favore della gestione separata per i trattamenti pensionistici ai dipendenti dello Stato - CTPS (pari complessivamente a 7.354 mln) e quello a copertura degli oneri per pensioni, assegni ed indennità a favore degli invalidi civili di cui all'art. 130 del D.L.vo n. 112/1998 (18.459 mln).

- Per il mantenimento del salario

Sono stati accertati in 7.106 mln (vedi per analisi l'allegato 8B), contro gli 7.129 mln del consuntivo dell'anno precedente. Il decremento si riferisce principalmente al contributo accertato per la copertura dei trattamenti di Cassa integrazione straordinaria e mobilità.

- Per i trattamenti di famiglia

Riguardo a questa forma di intervento, l'apporto dello Stato per il 2019 è pari a 6.012 mln (vedi per analisi l'allegato 8C) contro i 5.835 mln del 2018. L'incremento si riferisce principalmente al contributo accertato per il pagamento delle rette relative alla frequenza di asili nido pubblici e privati, ai sensi dell'articolo 1, comma 355, legge n.232/2016.

- Per le prestazioni economiche derivanti da riduzioni di oneri previdenziali

I trasferimenti dal bilancio dello Stato per questa forma d'intervento ammontano a 528 mln (vedi per analisi l'allegato 8D), con una diminuzione pari a 12 mln rispetto all'esercizio precedente.

- Per sgravi degli oneri sociali ed altre agevolazioni

L'apporto dello Stato è stato accertato in 15.759 mln (vedi per analisi l'allegato 8E) a fronte dei 17.821 mln del 2018.

- Per interventi diversi

I trasferimenti dal bilancio dello Stato a copertura degli oneri per interventi diversi ammontano a 2.558 mln (vedi allegato 8F), contro i 1.603 mln del 2018.

-Per reddito e pensione di cittadinanza

I trasferimenti dal bilancio dello Stato a copertura degli oneri per il riconoscimento economico del reddito di cittadinanza e della pensione di cittadinanza, interventi introdotti dall'articolo 1, commi 1 e 2 del D.L. n.4 del 28 gennaio 2019, convertito con legge n. 26/2019, ammontano a 3.879 mln (vedi allegato 8G)

Gestione n. 24

2019

Entrate non classificabili in altre voci

Ammontano a 320 mln e si riferiscono prevalentemente all'addizionale comunale sul diritto d'imbarco dei passeggeri sugli aeromobili di cui all'art.4, comma 75, della legge n.92/2012 e successive modifiche e integrazioni (309 mln).

Costi della produzione 107.813 mln

Prestazioni istituzionali

Spese per prestazioni istituzionali - Ammontano a 70.343 mln (61.551 nel 2018) e attengono, per aggregazione omogenea di prestazioni, a:

- Oneri pensionistici	54.780	mln
- Oneri per il mantenimento del salario	5.473	mln
- Oneri per interventi a sostegno della famiglia	5.195	mln
- Oneri per riduzioni di oneri previdenziali	482	mln
- Oneri per reddito e pensione di cittadinanza	3.825	mln
- Oneri diversi	588	mln
Totale	70.343	mln

Si fornisce di seguito un breve commento.

Per quanto riguarda le erogazioni pensionistiche (vedi allegato 13A), le spese ammontano a 54.780 mln, contro i 50.695 mln dell'anno precedente; l'aumento di 4.085 mln deriva da variazioni sia positive che negative, tra le quali si segnalano le più rilevanti:

- ◆ +112 mln per la quota parte di ciascuna mensilità erogata per le pensioni di invalidità ante L.222/1984;
- ◆ -16 mln per la maggiorazione della pensione agli ex combattenti di cui all'art. 6, legge n.140/1985 e all'art. 6, legge n. 544/1988;
- ◆ +441 mln per l'adeguamento della quota parte di ciascuna mensilità erogata ai sensi dell'art. 37 della legge n.88/1989 riguardante la gestione privata;
- ◆ +51 mln per la quota parte di ciascuna mensilità erogata riguardante la gestione dipendenti pubblici;
- ◆ -160 mln per i trattamenti pensionistici a favore dei cd-cm ante 1989 per la naturale diminuzione del numero di tali pensioni;
- ◆ +2.756 mln per rate di pensione connesse a pensionamenti anticipati (allegato 13A bis), tra i quali quelli relativi all'intervento di cui all'art. 14 del D.L. n. 4/2019;

2019

Gestione n. 24

- ◆ -61 mln per miglioramenti pensionistici di cui agli artt. 1, 2 e 2 bis del D.L. n. 409/1990 convertito nella legge n. 59/1991;
- ◆ -94 mln per la prestazione aggiuntiva ai sensi dell'art.5, commi da 1 a 4, della legge 127/2007;
- ◆ + 58 mln per l'erogazione degli assegni sociali e provvidenze agli invalidi civili ai cittadini stranieri titolari di carta di soggiorno o permesso di soggiorno UE per soggiornanti di lungo periodo, ai rifugiati politici, beneficiari di protezione sussidiaria e ai cittadini comunitari e loro familiari, ai quali si applicano le disposizioni previste dall'art. 3 del D.lgs n. 3/2007, dall'art. 24 del D.lgs n. 30/2007 e dal D.lgs 251/2007;
- ◆ + 1.156 mln per gli oneri pensionistici a carico dello Stato a titolo di finanziamento delle erogazioni pensionistiche della Cassa trattamento pensionistico per i dipendenti dello Stato (ex INPDAP).

Per il mantenimento del salario

Per dare la visione dell'onere complessivo derivante dalle prestazioni in argomento, sono riportate le spese unitamente ai connessi oneri per le coperture figurative dei periodi di godimento.

La spesa complessiva per il mantenimento del salario a carico Stato ammonta a 7.960 milioni, con un incremento di 201 mln rispetto all'anno precedente.

L'incremento si riferisce in particolare alla variazione dei seguenti oneri per interventi a sostegno del reddito posti a carico dello Stato:

- ◆ - 75 mln per trattamenti di cassa integrazione straordinaria;
- ◆ - 100 mln per trattamenti di indennità di mobilità;
- ◆ + 192 mln per trattamenti di disoccupazione, ASpl e NASpl;
- ◆ + 184 mln per trattamenti diversi

La riduzione della spesa che interessa le prestazioni di cassa integrazione straordinaria e di mobilità è in parte compensata dall'incremento della stessa per l'indennità mensile di disoccupazione denominata NASpl, di cui all'articolo 1 del D.lgs n.22 del 2015 e per l'indennità APE sociale - introdotta dall'articolo 1, commi da 179 a 186, della legge n.232/2016, il cui onere ammonta a 524 mln.

Nell'allegato 13B e nell'allegato 17 è fornita l'analisi dettagliata degli oneri in parola che, nel prospetto che segue, sono raggruppati per grandi aggregati.

Gestione n. 24

2019

Interventi relativi ad erogazioni per il mantenimento del salario e connessi ANF

(importi in milioni di euro)

Tipo di trattamento	Onere dell'anno	Copertura assicurativa IVS	Totale
Trattamento speciale di disoccupazione edile	2	1	3
Trattamento di disoccupazione	528	0	528
ASpl e Mini-ASpl	5	0	5
NASpl	3.742	2.018	5.760
ASU e connessi ANF ai soggetti impegnati in lavori socialmente utili	32	0	32
Indennità settore pesca per arresto obbligatorio	8	0	8
Totale DS, ASpl e NASpl	4.317	2.019	6.336
Indennità di mobilità	97	73	170
Indennità di mobilità in deroga	3	2	5
Totale MOBILITA'	100	75	175
Cassa integrazione straordinaria	362	318	680
Cassa integrazione straordinaria in deroga	9	6	15
Rimborso alle aziende delle quote di indennità di anzianità	29	0	29
Altri trattamenti assimilati alla GIGS	112	69	181
Totale CIGS	512	393	905
Trattamenti diversi (APE sociale, Prestazioni per azioni di politica attiva per il lavoro, etc)	544	0	544
TOTALE ONERI	5.473	2.487	7.960

2019

Gestione n. 24

Per i trattamenti di famiglia

Per dare la visione dell'onere complessivo derivante dalle prestazioni in argomento, sono riportate le spese unitamente ai connessi oneri per le coperture figurative dei periodi di godimento.

La spesa complessiva per i trattamenti di famiglia ammonta a 5.721 mln (5.751 mln nel 2018).

Il decremento riguarda prevalentemente l'indennità denominata "Bonus bebè" per ogni figlio nato o adottato tra il 1° gennaio 2015 e il 31 dicembre 2017, introdotta dall'art.1, commi da 125 a 129, della legge n.190 del 23 dicembre 2014, compensato in parte dall'incremento del pagamento delle rette relative alla frequenza di asili nido pubblici e privati, ai sensi dell'articolo 1, comma 355, legge n.232/2016.

Nell'allegato 13C e nell'allegato 17 è fornita l'analisi dettagliata degli oneri in parola, che nel prospetto che segue sono raggruppati per grandi aggregati.

Gestione n. 24

2019

Interventi relativi ad erogazioni per trattamenti di famiglia

(importi in milioni di euro)

Tipo di trattamento	Onere dell'anno	Copertura assicurativa IVS	Totale
Assegni familiari ai CD – CM	1	0	1
Prestazione a tutela della paternità e maternità, legge n.53/2000 e D.Lgs 80/2015	95	131	226
Indennità astensione padre lavoratore dipendente – art.4, c.24, lett.a), legge 92/2012	57	19	76
Indennità lavoratrici della gestione separata nel caso di non astensione lavorativa	12	0	12
Indennità relativa al congedo parentale a favore degli iscritti della gestione separata art. 8, c.4-9, legge n.81/2017	1	0	1
Assegno di maternità dei Comuni, art.74, D.Lgs n.151/2001	202	0	202
Assegno di maternità, art.75, D.Lgs n.151/2001	1	0	1
Retribuzione astensione per assistenza ai disabili in situazione di gravità, art.80, c.2, legge n.388/2000	461	152	613
Onere per assistenza ai disabili, leggi n.104/92 e n.53/2000	851	224	1.075
Quota parte dell'ANF, art.3, c.3, legge n.550/1995	1.705	0	1.705
ANF ai nuclei familiari con tre o più figli minori, art 65 legge 448/1998	379	0	379
Voucher per acquisto servizi di baby-sitting o per fruizione da parte della madre lavoratrice della rete pubblica di servizi per l'infanzia, art 4, c.24, lett. b), legge 92/2012 e succ.	9	0	9
Automaticità prestazioni maternità/paternità lav. gestione separata, art.13, D.Lgs n.80/2015	2	0	2
Bonus bebè, art.1, c.125-129, legge n.190/2014, art. 1, c.248-249, legge n.205/2017 e art. 23-quater D.L.119/2018	865	0	865
Donne vittime di violenza	1	0	1
Premio alla nascita – art.1, c.353, L.232/2016	329	0	329
Buono rette asili nido – art.1, c. 355, L.232/2016	224	0	224
TOTALE ONERI	5.195	526	5.721

2019

Gestione n. 24

Per prestazioni economiche derivanti da riduzione di oneri previdenziali

Queste prestazioni sono state assunte a carico della gestione a seguito della riduzione dei contributi a copertura degli oneri per la tubercolosi e per la maternità.

Anche in questo caso per dare la visione dell'onere complessivo derivante dalle prestazioni in argomento sono riportate le spese unitamente ai connessi oneri per le coperture figurative dei periodi di godimento (40 mln). La spesa complessiva per i trattamenti in parola ammonta a 522 mln (539 mln nel 2018)

Nell'allegato 13D e nell'allegato 17 è fornita l'analisi dettagliata degli oneri in parola.

Interventi relativi a prestazioni economiche derivanti da riduzione di oneri previdenziali

(importi in milioni di euro)

Tipo di trattamento	Onere dell'anno	Copertura assicurativa IVS	Totale
Prestazioni economiche per la tubercolosi	15	40	55
Prestazione per tutela maternità - art. 49, c.1, L. 488/1999	467	0	467
TOTALE ONERI	482	40	522

Per reddito e pensione di cittadinanza

L'articolo 1, commi 1 e 2, del Decreto-legge n. 4 del 28 gennaio 2019, convertito con modificazioni dalla Legge n. 26 del 28 marzo 2019, ha introdotto rispettivamente il Reddito di cittadinanza quale misura fondamentale di politica attiva del lavoro, di contrasto alla povertà, alla disuguaglianza e all'esclusione sociale e la Pensione di cittadinanza quale misura di contrasto alla povertà delle persone anziane. La spesa complessiva per i trattamenti in parola ammonta a 3.825 di cui 3.634 mln per il Reddito di cittadinanza (vedi allegato 13F)

Gestione n. 24

2019

Poste correttive e compensative di spese correnti

Iscritte per 714 mln rispetto a 528 mln del 2018, come dettagliato nell'allegato n.9, riguardano principalmente i recuperi di prestazioni pensionistiche (232 mln), di trattamenti a sostegno del reddito (165 mln), di oneri per gli interventi a sostegno della famiglia (8 mln), di agevolazioni contributive (305 mln) e di prestazioni economiche derivanti dalla riduzione di oneri previdenziali (2 mln).

Ammortamenti e svalutazioni

Pari a 43 mln si riferiscono all'assegnazione al fondo svalutazione crediti contributivi per 20 mln e al fondo svalutazione crediti per prestazioni da recuperare per 23 mln, allo scopo di adeguare gli appositi fondi al presumibile grado di irrecuperabilità dei relativi crediti.

Prelievi ed accantonamenti a fondi per oneri futuri

Il saldo ammonta a 1.952 mln ed attiene per 108 mln ai prelievi da fondi e per 2.060 mln ad accantonamenti di contributi versati dallo Stato.

Oneri diversi di gestione

Trasferimenti passivi - (All.14)

Impegnati per 453 mln (558 mln nel 2018), riguardano le somme trasferite a vario titolo ai datori di lavoro per incentivare l'occupazione.

Trasferimenti ad altre gestioni dell'I.N.P.S.

Ammontano a 35.376 mln (34.237 mln nel 2018) e si riferiscono principalmente:

- per 6.558 mln (all.16) all'onere per la copertura del mancato gettito in conseguenza di agevolazioni contributive disposte dalla legge in favore di determinate categorie di lavoratori e di particolari settori produttivi o alcuni territori che l'art. 37, comma 3, lettera d) della legge 88/1989 pone a carico della Gestione;
- per 3.052 mln (all.17), a fronte di 3.204 mln nell'anno precedente, all'onere per la copertura assicurativa dei periodi indennizzati di trattamento di integrazione salariale straordinaria, di NASPI, di indennità di tubercolosi e per i trattamenti a sostegno della famiglia e della maternità e paternità a carico della Gestione;
- per 23.259 mln (all.18), contro i 22.522 mln nel 2018 all'onere per la copertura del

2019

Gestione n. 24

disavanzo di esercizio del Fondo di previdenza degli spedizionieri doganali, del Fondo di previdenza degli addetti alle imposte di consumo, del Fondo di previdenza per i portuali, del Fondo speciale per i trattamenti pensionistici a favore del personale delle Ferrovie dello Stato S.p.a., alla copertura del disavanzo della gestione separata per i trattamenti pensionistici dei dipendenti dello Stato ai sensi dell'art. 2, comma 5 della legge n. 183/2011. Si segnala in particolare l'onere per il trasferimento del disavanzo di esercizio della Gestione per l'erogazione delle pensioni, assegni ed indennità agli invalidi civili, ex art.130 del D.L.vo 31/03/1998, pari a 18.459 mln;

- per 1.946 mln (all.19), all'onere per la copertura delle minori entrate delle gestioni previdenziali e gestioni conto terzi connesse alla riduzione dei monti retributivi imponibili ai fini contributivi ai sensi delle normative vigenti;
- per 561 mln (all.20) ad oneri per altre coperture, di cui 162 mln riferiti al trasferimento ai Fondi di solidarietà per il sostegno dell'occupazione e del reddito del personale del Credito, del Credito cooperativo e del Gruppo Ferrovie dello Stato, ai sensi dell'art. 1, comma 234, della legge n.232/2016.

Spese di amministrazione

Sono state iscritte per 293 mln (294 mln nel 2018).

L'onere rappresenta la quota parte delle spese di amministrazione complessive dell'Istituto riferite alla Gestione e ripartite in base ai criteri stabiliti dal Regolamento di contabilità. Trattasi, in sostanza, delle spese necessarie per la riscossione dei contributi dei datori di lavoro di pertinenza della Gestione stessa, per l'erogazione delle prestazioni e dei servizi nonché per la definizione dei rapporti con lo Stato.

Nella tabella che segue se ne fornisce l'analisi per grandi aggregati, nonché il raffronto con i corrispondenti valori dell'anno 2018

Gestione n. 24

2019

Gestione degli interventi assistenziali e di sostegno alle gestioni previdenziali
Spese di amministrazione

Tipologia di spese	ANNO 2018	ANNO 2019
- Spese per il personale	158.024.029,80	176.838.532,24
- Servizi postali, bancari e di altri enti	5.892.649,66	4.655.473,28
- Spese postali e telefoniche	6.773.774,00	6.199.900,00
- Spese di gestione e conduzione immobili strumentali	13.661.357,00	12.999.760,00
- Accertamenti sanitari	3,00	-
- Spese legali	4.121.826,54	4.175.419,30
- Servizi e dispositivi informatici	22.238.016,84	20.172.908,73
- Servizi di riscossione dei contributi resi dagli Adr	625.586,07	1.241.539,51
- Altre spese	112.087.658,83	139.689.467,73
<i>Totale spese</i>	323.424.901,74	365.973.000,79
- Meno recuperi	28.799.804,00	66.388.896,34
- Meno residui insussistenti passivi	1.000.406,00	6.712.470,00
<i>Totale spese nette</i>	293.624.691,74	292.871.634,45

Imposte dell'esercizio

Ammontano a 9 mln e conseguono all'introduzione dell'IRAP disposta a decorrere dal 1° gennaio 1998, dall'art. 10 del D.lgs. 15 settembre 1997, n. 446 sulle retribuzioni del personale dipendente.

Risultato d'esercizio - Per effetto di quanto precedentemente esposto la Gestione si presenta in pareggio.

2019

Gestione n. 24

Stato patrimoniale

L'esame delle singole componenti evidenzia quanto segue:

Attivo circolante

Pari a 16.854 mln, si riferisce prevalentemente ai crediti verso lo Stato che ammontano a 15.155 mln, per il cui dettaglio si rinvia agli allegati da 2A a 2E.

Ratei attivi

Quantificati in 176 mln rappresentano la quota parte di alcune entrate che, di competenza del 2019, troveranno la loro manifestazione finanziaria nell'esercizio successivo.

Fondi per rischi ed oneri

L'importo di 7.398 mln rappresenta la consistenza dei Fondi di accantonamento a copertura di oneri futuri. Tra questi si evidenziano il fondo per gli sgravi contributivi relativi a prestazioni temporanee di cui all'art. 1, comma 766, lett. a) della legge n. 296/2006 (736 mln), per gli oneri relativi all'indennità ASpl e NASpl di cui rispettivamente all'articolo 2, commi 1-18 e agli articoli 1-14 del D.Lgs n.22/2015 (864 mln), per gli oneri riguardanti il contributo dello Stato e dei datori di lavoro a copertura del trattamento di integrazione salariale straordinaria (1.709 mln) e per gli oneri derivanti dalla mancata applicazione del livello minimo imponibile previsto ai fini del versamento dei contributi previdenziali, ai sensi dell'art. 1, commi da 76 a 84, della legge 23 dicembre 2014, n. 190. (546 mln).

Debiti

Pari a 8.974 mln, si riferiscono principalmente a:

- ◆ 902 mln ai debiti per prestazioni istituzionali;
- ◆ 38 mln a debiti per trasferimenti passivi verso Istituti di Patronato ed Assistenza Sociale, verso l'Agenzia Nazionale per le politiche attive del lavoro (ANPAL) e verso le Regioni e Province autonome, ai sensi dell'articolo 21, comma 13 e dell'articolo 24, comma 3, del DLgs n.150/2015;
- ◆ 5.359 mln alla situazione debitoria al 31/12 della Gestione verso la Tesoreria centrale dello Stato per le anticipazioni a copertura del fabbisogno della Gestione, che peraltro trova totale compensazione nei residui attivi per crediti verso lo Stato;
- ◆ 2.379 mln ai debiti verso lo Stato per somme trasferite in eccedenza agli oneri per prestazioni e provvidenze varie;
- ◆ 16 mln ai debiti per oneri finanziari derivanti dalla cessione dei crediti contributivi.

Gestione n. 24

2019

Ratei passivi

Quantificati in 663 mln si riferiscono a domande giacenti al 31 dicembre, relative principalmente a prestazioni di NASpl e di integrazione salariale straordinaria di competenza dell'anno che verranno conguagliate o liquidate nel 2020.


Situazione patrimoniale netta

La Gestione al 31 dicembre 2019 presenta una situazione patrimoniale netta pari a zero.

IL DIRETTORE CENTRALE
BILANCI, CONTABILITA' E SERVIZI FISCALI



IL DIRETTORE GENERALE



2019

Gestione n. 24

BILANCIO CONSUNTIVO

GESTIONE DEGLI INTERVENTI ASSISTENZIALI E DI SOSTEGNO ALLE GESTIONI PREVIDENZIALI

SITUAZIONE PATRIMONIALE AL 31 DICEMBRE 2019

ATTIVO				
Codice Conto	Denominazione conto	Consistenza al 31/12/2019	Consistenza al 31/12/2018	Variazioni
B	IMMOBILIZZAZIONI			
II	Immobilizzazioni Materiali			
1	Terreni e fabbricati			
	Quota di partecipazione all'acquisizione di immobili strumentali adibiti ad uffici	4.501.168,25	4.621.991,30	-120.823,05
	TOTALE	4.501.168,25	4.621.991,30	-120.823,05
	TOTALE IMMOBILIZZAZIONI	4.501.168,25	4.621.991,30	-120.823,05
C	ATTIVO CIRCOLANTE			
II	Residui attivi			
2	Crediti verso iscritti, soci e terzi			
	Crediti per aliquote contributive a carico dei datori di lavoro e/o degli iscritti	953.229.273,80	954.071.056,80	-841.783,00
	Crediti per poste correttive e compensative di spese correnti	1.674.073.877,77	1.649.682.288,19	24.391.589,58
	Crediti verso iscritti soci e terzi per entrate non classificabili in altre voci	338,06	341,24	-3,18
	Fondo svalutazione crediti contributivi	-428.019.526,52	-408.857.319,51	-19.162.207,01
	Fondo svalutazione crediti per prestazioni da recuperare	-721.046.521,43	-714.388.530,94	-6.657.990,49
4	Crediti verso lo Stato ed altri soggetti pubblici			
	Crediti per trasferimenti da parte delle Regioni	76.239.706,55	76.239.706,55	0,00
	Crediti per trasferimenti da parte dello Stato	15.154.722.374,18	14.144.804.239,52	1.009.918.134,66
	Crediti per trasferimenti da parte di altri Enti del settore pubblico	145.185.141,83	145.185.141,83	0,00
	TOTALE	16.854.384.664,24	15.846.736.923,68	1.007.647.740,56
	TOTALE ATTIVO CIRCOLANTE	16.854.384.664,24	15.846.736.923,68	1.007.647.740,56
D	RATEI E RISCONTI			
I	Ratei e Risconti			
1	Ratei attivi			
	Ratei attivi	175.980.500,00	168.206.500,00	7.774.000,00
	TOTALE	175.980.500,00	168.206.500,00	7.774.000,00
	TOTALE RATEI E RISCONTI	175.980.500,00	168.206.500,00	7.774.000,00
	TOTALE ATTIVO	17.034.866.332,49	16.019.565.414,98	1.015.300.917,51

Gestione n. 24

2019

PASSIVO				
Codice Conto	Denominazione Conto	Consistenza al 31/12/2019	Consistenza al 31/12/2018	Variazioni
C	FONDI PER RISCHI ED ONERI			
I	Fondi per Rischi ed oneri	7.397.943.806,00	5.445.552.446,54	1.952.391.359,46
	TOTALE FONDI PER RISCHI ED ONERI	7.397.943.806,00	5.445.552.446,54	1.952.391.359,46
E	DEBITI			
I	Debiti			
10	Debiti verso iscritti, soci e terzi per prestazioni dovute			
	Debiti per le spese per prestazioni istituzionali	901.815.857,95	854.897.765,91	46.918.092,04
11	Debiti verso lo Stato ed altri soggetti pubblici			
	Anticipazioni di tesoreria	5.358.993.241,98	6.390.311.555,48	-1.031.318.313,50
	Debiti per trasferimenti passivi allo Stato e ad altri soggetti pubblici	37.849.337,38	31.992.035,37	5.857.302,01
	Debiti per rimborsi	2.379.287.567,33	2.379.287.567,33	0,00
12	Debiti diversi			
	Debiti per oneri finanziari	15.814.959,36	15.814.959,36	0,00
	Rapporti di c/c tra le Gestioni e la Gestione per la produzione dei servizi	0,00	0,00	0,00
	Rapporti di debito tra la GIAS e le Gestioni per conto terzi	2.918.200,83	2.918.200,83	0,00
	Rapporti di debito tra la GIAS e la Gestione ex art. 130 del D.Lgs. 112/1998	277.145.542,96	215.216.732,82	61.928.810,14
	TOTALE	8.973.824.707,79	9.890.438.817,10	-916.614.109,31
	TOTALE DEBITI	8.973.824.707,79	9.890.438.817,10	-916.614.109,31
F	RATEI E RISCONTI			
I	Ratei e Risconti			
1	Ratei passivi			
	Ratei passivi	663.097.818,70	683.574.151,34	-20.476.332,64
	TOTALE	663.097.818,70	683.574.151,34	-20.476.332,64
	TOTALE RATEI E RISCONTI	663.097.818,70	683.574.151,34	-20.476.332,64
	TOTALE PASSIVO	17.034.866.332,49	16.019.565.414,98	1.015.300.917,51

IL PRESIDENTE

PASQUALE TRIDICO

2019

Gestione n. 24

GESTIONE DEGLI INTERVENTI ASSISTENZIALI E DI SOSTEGNO ALLE GESTIONI PREVIDENZIALI

CONTO ECONOMICO DELL'ANNO 2019

Codice Conto	Denominazione conto	Consuntivo 2019	Consuntivo 2018	Variazioni
A	VALORE DELLA PRODUZIONE			
A.01	PROVENTI E CORRISPETTIVI PER LA PRODUZIONE DELLE PRESTAZIONI E/O SERVIZI			
	ENTRATE ACCERTATE NELL'ESERCIZIO			
	Aliquote contributive a carico dei datori di lavoro e/o degli iscritti	1.315.365.075,16	1.288.947.858,39	26.417.216,77
	Poste correttive e compensative di entrate correnti per proventi e corrispettivi derivanti dalla vendita di beni e/o prestazione di servizi	-8.239.479.437,73	-10.997.202.623,45	2.757.723.185,72
	Quote di partecipazione degli iscritti all'onere di specifiche gestioni	150.828.385,42	147.176.537,27	3.651.848,15
	RETTIFICA DELLE ENTRATE ACCERTATE NELL'ESERCIZIO CON I MOVIMENTI DEI RATEI E DEI RISCOINTI			
	Contributi a carico dei datori di lavoro e/o degli iscritti (Ratei attivi finali)	175.980.500,00	168.206.500,00	7.774.000,00
	Contributi a carico dei datori di lavoro e/o degli iscritti (Ratei attivi iniziali)	-168.206.500,00	-160.835.200,00	-7.371.300,00
	TOTALE PROVENTI E CORRISPETTIVI PER LA PRODUZIONE DELLE PRESTAZIONI E/O SERVIZI	-6.765.511.977,15	-9.553.706.927,79	2.788.194.950,64
A.05	ALTRI RICAVI E PROVENTI			
	ENTRATE ACCERTATE NELL'ESERCIZIO			
	Entrate non classificabili in altre voci	319.966.955,15	188.362.785,63	131.604.169,52
	Indennità art. 15 L. 427/1975	468,36	1.227,39	-759,03
	Poste correttive e compensative di entrate correnti per altri ricavi e proventi	0,00	-20.000.000,00	20.000.000,00
	Rifusione GPT da GIAS quota parte l'indennità ordinaria disoccupazione devoluta a copertura trattamento speciale disoccupazione per l'edilizia	-234,20	-613,73	379,53
	Trasferimenti da parte dello Stato	114.270.250.992,48	105.666.239.271,97	8.604.011.720,51
	Trasferimento dalle Gestioni pensionistiche delle economie derivanti dall'applicazione dell'art. 1 comma 707 della legge n. 190/2014	0,00	45.682.727,00	-45.682.727,00
	TOTALE ALTRI RICAVI E PROVENTI	114.590.218.181,79	105.880.285.398,26	8.709.932.783,53
	TOTALE VALORE DELLA PRODUZIONE	107.824.706.204,64	96.326.578.470,47	11.498.127.734,17
B	COSTO DELLA PRODUZIONE			
B.06	COSTI PER ACQUISTO MATERIE PRIME, SUSSIDIARIE, CONSUMO E MERCI			
B.06 A	PRESTAZIONI ISTITUZIONALI			
	SPESE IMPEGNATE NELL'ESERCIZIO			
	Poste correttive e compensative di spese correnti per prestazioni istituzionali	408.324.828,83	462.714.687,32	-54.389.858,49
	Spese per prestazioni	-70.363.165.900,98	-61.827.802.087,37	-8.535.363.813,61
	RETTIFICA DELLE SPESE IMPEGNATE NELL'ESERCIZIO CON I MOVIMENTI DEI RATEI, DEI RISCOINTI E DELLE RIMANENZE			
	Spese per prestazioni istituzionali (Ratei passivi finali)	-663.097.818,70	-683.574.151,34	20.476.332,64
	Spese per prestazioni istituzionali (Ratei passivi iniziali)	683.574.151,34	960.298.848,00	-276.724.696,66
	TOTALE COSTI PER ACQUISTO MATERIE PRIME, SUSSIDIARIE, CONSUMO E MERCI	-69.934.364.739,51	-61.088.362.703,39	-8.846.002.036,12
B.09	COSTI PER IL PERSONALE			
	SPESE IMPEGNATE NELL'ESERCIZIO			
	Oneri per il personale in quiescenza	-1.011.768,49	-299.024,11	-712.744,38
	TOTALE COSTI PER IL PERSONALE	-1.011.768,49	-299.024,11	-712.744,38
B.10	AMMORTAMENTI E SVALUTAZIONI			

Gestione n. 24

2019

B.10 D	SVALUTAZIONE DEI CREDITI COMPRESI NELL'ATTIVO CIRCOLANTE			
	ASSEGNAZIONI A FONDI E ACCANTONAMENTI VARI			
	Svalutazione crediti contributivi	-20.046.307,08	-18.642.465,41	-1.403.841,67
	Svalutazione crediti per prestazioni da recuperare	-22.716.846,55	-10.811.211,72	-11.905.634,83
	TOTALE AMMORTAMENTI E SVALUTAZIONI	-42.763.153,63	-29.453.677,13	-13.309.476,50
B.13	ACCANTONAMENTI AI FONDI PER ONERI			
	QUOTE DI ACCANTONAMENTO DELL'ESERCIZIO			
	Assegnazioni e prelievi da riserve tecniche e fondi per la copertura di oneri futuri	-1.952.391.359,46	-196.407.696,73	-1.755.983.662,73
	TOTALE ACCANTONAMENTI AI FONDI PER ONERI	-1.952.391.359,46	-196.407.696,73	-1.755.983.662,73
B.14	ONERI DIVERSI DI GESTIONE			
	SPESE IMPEGNATE NELL'ESERCIZIO			
	Onere a carico della Gestione degli interventi assistenziali e di sostegno alle gestioni previdenziali per il trasferimento alle gestioni pensionistiche, a copertura della contribuzione figurativa commisurata alla retribuzione corrispondente alla prestazione lavorativa non effettuata, in caso di ricorso alla riduzione dell'orario del rapporto di lavoro di cui all'art. 1, comma 284, della legge n. 208/2015	0,00	-300.000,00	300.000,00
	Onere a carico della Gestione degli interventi assistenziali e di sostegno alle gestioni previdenziali, per la copertura del mancato gettito contributivo derivante dalla conferma, anche per l'anno 2016, dell'aliquota contributiva di cui all'art. 1, comma 79, della legge n. 247/2007 e successive modificazioni, in misura pari al 27 per cento, in relazione ai lavoratori autonomi, titolari di posizione fiscale ai fini dell'imposta sul valore aggiunto, iscritti alla Gestione separata di cui all'art. 2, comma 26, della legge n. 335/1995 - art. 1, comma 203, della legge n. 208/2015	-370.000.000,00	-292.000.000,00	-78.000.000,00
	Onere a carico GIAS per la copertura del mancato gettito contributivo derivante dall'abrogazione operata dall'art. 1, comma 39, della legge n. 220/2010, dell'incremento dello 0,09 % dell'aliquota contributiva, di cui all'art. 1, comma 10, della legge n. 247/2007	-462.900.000,00	-463.600.000,00	700.000,00
	Onere a carico GIAS per la copertura del mancato gettito contributivo per esoneri e riduzioni di aliquote a favore di settori produttivi	-6.557.640.084,87	-6.105.068.579,47	-452.571.505,40
	Oneri derivanti dall'applicazione alle pensioni con anzianità pari o superiore a 40 anni delle disposizioni in materia di cumulo con redditi da lavoro previste per le pensioni di vecchiaia	-132.491.339,00	-132.491.339,00	0,00
	Oneri per il concorso alla copertura assicurativa dei periodi non coperti da contrib. di cui al D.lgs 564/1996 e dei lavoratori iscritti alla gest. art. 2, c. 26, Legge 335/95 - Art. 69, c. 9, Legge 388/2000	-13.944.336,00	-13.944.336,00	0,00
	Oneri per il trasferimento allo Stato delle economie derivanti dalla riduzione degli stanziamenti relativi a spese di amministrazione	-61.153.299,15	-67.571.295,41	6.417.996,26
	Oneri per spese relative al funzionamento dell'Ente posti a carico dello Stato	-62.681.111,38	-62.728.816,85	47.705,47
	Poste correttive e compensative di altre spese correnti	305.455.693,61	65.252.104,99	240.203.588,62
	Spese di amministrazione	-292.871.634,45	-293.624.691,74	753.057,29
	Spese non classificabili in altre voci	-4.040.512,94	-3.519.131,21	-521.381,73
	Trasferimenti passivi	-453.283.640,30	-557.709.792,50	104.426.152,20
	Trasferimento alle gestioni per la copertura delle minori entrate derivanti dalla riduzione della retribuzione imponibile e dal riconoscimento di agevolazioni al settore agricolo	-1.202.060.883,26	-1.069.529.382,14	-132.531.501,12
	Trasferimento dalla Gestione degli interventi assistenziali e di sostegno alle gestioni previdenziali alla Gestione dei trattamenti dell'assicurazione sociale per l'impiego (PTA) a copertura del mancato gettito contributivo di cui all'art. 2, comma 31 e 34 della Legge 28 giugno 2012, n. 92	-32.000.000,00	-38.000.000,00	6.000.000,00

2019

Gestione n. 24

	Trasferimento dalla Gestione degli interventi assistenziali e di sostegno alle gestioni previdenziali per la copertura della riduzione del contributo straordinario a carico del datore di lavoro ai fini dell'erogazione dell'assegno straordinario e della relativa contribuzione correlata a favore dei Fondi di Solidarietà per il sostegno dell'occupabilità, dell'occupazione e del reddito del personale del Credito, del Credito cooperativo e delle Società del Gruppo Ferrovie dello Stato, previsto dall'art. 1, commi 234-235 della Legge 11 dicembre 2016, n. 232,	-161.541.454,08	-215.078.279,20	53.536.825,12
	Trasferimento dalla Gestione per gli interventi assistenziali e di sostegno alle gestioni previdenziali alla Gestione dei trattamenti dell'assicurazione sociale per l'impiego del contributo a copertura dell'onere per la restituzione ai datori di lavoro del contributo addizionale - art. 1, c. 135, legge 147/2013	0,00	-51.000.000,00	51.000.000,00
	Trasferimento dalla GIAS a copertura del disavanzo di gestione DZR, FDR, GIR e GFR	-4.555.427.097,15	-4.394.909.496,03	-160.517.601,12
	Trasferimento dalla GIAS a copertura del disavanzo economico della Gestione separata dei trattamenti pensionistici ai dipendenti dello Stato, nonché alle altre categorie di personale i cui trattamenti di pensione sono a carico del bilancio dello Stato - art.2, comma 5, della legge n. 183/2011	-245.308.320,70	-136.378.464,85	-108.929.855,85
	Trasferimento dalla GIAS al fondo speciale per gli sportivi a copertura dei relativi oneri	-11.300.000,00	-11.300.000,00	0,00
	Trasferimento dalla GIAS alla gestione prestazioni temporanee a copertura delle minori entrate contributive derivanti dalla destinazione di quota parte del contributo per l'assicurazione contro la disoccupazione involontaria al finanziamento della formazione dei lavoratori dipendenti del settore agricolo, di cui all'art. 1, commi 62, 63 e 64, della legge n. 247/2007	-14.268.892,76	-13.322.724,80	-946.167,96
	Trasferimento della GIAS alla gestione CD/CM dell'eccedenza annua del contributo dello Stato a copertura degli AF - Art. 28, c. 20, L. 88/1989	-40.486.748,47	-37.664.717,42	-2.822.031,05
	Trasferimento della GIAS alla gestione ex art. 130 D.Lvo 112/1998 a copertura degli oneri per prestazioni agli invalidi civili	-18.458.504.542,75	-17.990.915.688,33	-467.588.854,42
	Valori di copertura di periodi assicurativi	-3.055.529.670,54	-3.209.090.946,97	153.561.276,43
	TOTALE ONERI DIVERSI DI GESTIONE	-35.881.977.874,19	-35.094.495.576,93	-787.482.297,26
	TOTALE COSTO DELLA PRODUZIONE	-107.812.508.895,28	-96.409.018.678,29	-11.403.490.216,99
	DIFFERENZA TRA VALORI E COSTI DELLA PRODUZIONE (A) + (-B)	12.197.309,36	-82.440.207,82	94.637.517,18
C	PROVENTI E ONERI FINANZIARI			
C.17	INTERESSI PASSIVI ED ALTRI ONERI FINANZIARI			
	SPESE IMPEGNATE NELL'ESERCIZIO			
	Oneri finanziari	-788.740,97	-393.021,33	-395.719,64
	TOTALE INTERESSI PASSIVI ED ALTRI ONERI FINANZIARI	-788.740,97	-393.021,33	-395.719,64
	TOTALE PROVENTI E ONERI FINANZIARI	-788.740,97	-393.021,33	-395.719,64
D	RETTIFICHE DI VALORE DI ATTIVITÀ FINANZIARIE			
D.19	SVALUTAZIONI DI ATTIVITÀ FINANZIARIE			
	SVALUTAZIONI DELL'ESERCIZIO			
	Irrecuperabilità o insussistenza crediti diversi	0,00	-1.362.700,09	1.362.700,09
	TOTALE SVALUTAZIONI DI ATTIVITÀ FINANZIARIE	0,00	-1.362.700,09	1.362.700,09
	TOTALE RETTIFICHE DI VALORE DI ATTIVITÀ FINANZIARIE	0,00	-1.362.700,09	1.362.700,09
E	PROVENTI E ONERI STRAORDINARI			
E.22	SOPRAVVENIENZE ATTIVE ED INSUSSISTENZE DEL PASSIVO DERIVANTI DALLA GESTIONE DEI RESIDUI			
	SOPRAVVENIENZE ATTIVE ED INSUSSISTENZE DEL PASSIVO DERIVANTI DALLA GESTIONE DEI RESIDUI			
	Eliminazione residui passivi	593.580,32	94.557.468,15	-93.963.887,83

Gestione n. 24

2019

	TOTALE SOPRAVVENIENZE ATTIVE ED INSUSSISTENZE DEL PASSIVO DERIVANTI DALLA GESTIONE DEI RESIDUI	593.580,32	94.557.468,15	-93.963.887,83
E.23	SOPRAVVENIENZE PASSIVE ED INSUSSISTENZE DELL'ATTIVO DERIVANTI DALLA GESTIONE DEI RESIDUI			
	SOPRAVVENIENZE PASSIVE ED INSUSSISTENZE DELL'ATTIVO DERIVANTI DALLA GESTIONE DEI RESIDUI			
	Eliminazione residui attivi	-20.344.328,16	-19.962.872,55	-381.455,61
	Prelievo dal Fondo svalutazione crediti contributivi	884.100,07	2.720.670,39	-1.836.570,32
	Prelievo dal Fondo svalutazione crediti per prestazioni da recuperare	16.058.856,06	14.978.802,10	1.080.053,96
	TOTALE SOPRAVVENIENZE PASSIVE ED INSUSSISTENZE DELL'ATTIVO DERIVANTI DALLA GESTIONE DEI RESIDUI	-3.401.372,03	-2.263.400,06	-1.137.971,97
	TOTALE PROVENTI E ONERI STRAORDINARI	-2.807.791,71	92.294.068,09	-95.101.859,80
	RISULTATO PRIMA DELLE IMPOSTE (A) + (-B) + (-C) + (-D) + (E)	8.600.776,68	8.098.138,85	502.637,83
F	IMPOSTE DELL'ESERCIZIO			
F.01	IMPOSTE DELL'ESERCIZIO			
	SPESE IMPEGNATE NELL'ESERCIZIO			
	Imposte su operazioni commerciali ed altri oneri tributari	-8.600.776,68	-8.098.138,85	-502.637,83
	TOTALE IMPOSTE DELL'ESERCIZIO	-8.600.776,68	-8.098.138,85	-502.637,83
	TOTALE IMPOSTE DELL'ESERCIZIO	-8.600.776,68	-8.098.138,85	-502.637,83
	AVANZO ECONOMICO / DISAVANZO ECONOMICO	0,00	0,00	0,00

2019

Gestione n. 24

ALLEGATI

Allegato 1

CREDITI PER CONTRIBUTI A CARICO DEI DATORI DI LAVORO E DEGLI ISCRITTI

DESCRIZIONE	CONSISTENZA AL 31 DICEMBRE 2019	CONSISTENZA AL 31 DICEMBRE 2018	VARIAZIONI
A) PER IL FINANZIAMENTO DEGLI ONERI PENSIONISTICI:			
CONTRIBUTI DELLE AZIENDE A COPERTURA DEGLI ONERI DERIVANTI DAL RICONOSCIMENTO DELLA MAGGIORE ANZIANITÀ CONTRIBUTIVA E DALLE RATE DI PENSIONAMENTO ANTICIPATO AI SENSI DELL'ART. 10, COMMA 7 DEL DL N. 299/1994 CONVERTITO NELLA LEGGE N. 451/1994	17.077.961,89	17.077.961,89	0,00
CONTRIBUTI DELLE AZIENDE A COPERTURA DEGLI ONERI DERIVANTI DAL RICONOSCIMENTO DELLA MAGGIORE ANZIANITÀ CONTRIBUTIVA E DALLE RATE DI PENSIONAMENTO ANTICIPATO AI SENSI DELL'ART. 13, COMMA 10 DELLA LEGGE N. 257/1992	246.096,95	246.096,95	0,00
CONTRIBUTI DELLE AZIENDE A COPERTURA DEGLI ONERI DERIVANTI DAL RICONOSCIMENTO DELLA MAGGIORE ANZIANITÀ CONTRIBUTIVA E DALLE RATE DI PENSIONAMENTO ANTICIPATO AI SENSI DELL'ART. 1, COMMA 2 DEL DL N. 364/1992 CONVERTITO NELLA LEGGE N. 406/1992	18.320.018,13	19.304.514,88	-984.496,75
CONTRIBUTI DELLE AZIENDE A COPERTURA DEGLI ONERI DERIVANTI DAL RICONOSCIMENTO DELLA MAGGIORE ANZIANITÀ CONTRIBUTIVA E DALLE RATE DI PENSIONAMENTO ANTICIPATO AI SENSI DELL'ART. 27, COMMA 5, LEGGE N. 223/1991	6.270.556,97	6.270.556,97	0,00
CONTRIBUTI DELLE AZIENDE A COPERTURA DEGLI ONERI DERIVANTI DAL RICONOSCIMENTO DELLA MAGGIORE ANZIANITÀ CONTRIBUTIVA E DALLE RATE DI PENSIONAMENTO ANTICIPATO AI SENSI DELL'ART. 29 DELLA LEGGE N. 223/1991	8.588.379,63	10.900.095,69	-2.311.716,06
CONTRIBUTI DELLE AZIENDE DEL GRUPPO EFIM A COPERTURA DEGLI ONERI DERIVANTI DAL RICONOSCIMENTO DELLA MAGGIORE ANZIANITÀ CONTRIBUTIVA E DALLE RATE DI PENSIONAMENTO ANTICIPATO AI SENSI DELL'ART. 5, COMMA 5 DEL DL N. 516/1994	3.054.950,09	3.054.950,09	0,00
CONTRIBUTI DELLE AZIENDE ESERCENTI PUBBLICI SERVIZI DI TRASPORTO A COPERTURA DEGLI ONERI DERIVANTI DALLE RATE DI PENSIONAMENTO ANTICIPATO AI SENSI DELL'ART. 4, COMMI 4 E 5 DEL DL N. 403/1995	1.139.324,85	1.139.324,85	0,00
CONTRIBUTI DELL'ENI E DELLE SOCIETÀ DEL GRUPPO A COPERTURA DEGLI ONERI DERIVANTI DAL RICONOSCIMENTO DELLA MAGGIORE ANZIANITÀ CONTRIBUTIVA E DALLE RATE DI PENSIONAMENTO ANTICIPATO AI SENSI DELL'ART. 9-TER, COMMA 5 DEL DL N. 148/1993 CONVERTITO NELLA LEGGE N. 236/1993	459.888,00	459.907,04	-19,04
CONTRIBUTI PER I LAVORATORI DIPENDENTI DA AZIENDE TENUTE ALLA PRESENTAZIONE DELLE DENUNCE RENDICONTO	443.371,11	443.371,11	0,00
CONTRIBUTO DOVUTO DALLE AZIENDE A COPERTURA DEGLI ONERI DERIVANTI DAL RICONOSCIMENTO DELLA MAGGIORE ANZIANITÀ CONTRIBUTIVA E DALLE RATE DI PENSIONAMENTO ANTICIPATO RELATIVAMENTE AI RAPPORTI DI LAVORO CESSATI DAL 1° MARZO 1989 ART. 4, COMMA5, DL N. 337/1989	8.592.296,92	8.592.296,92	0,00
TOTALE A)	64.192.844,54	67.489.076,39	-3.296.231,85
B) PER IL FINANZIAMENTO DEL MANTENIMENTO DEL SALARIO:			
CONTRIBUTI DELLE AZIENDE A COPERTURA DEGLI ONERI PER INDENNITÀ DI MOBILITÀ RELATIVI A PERIODI ECCEDENTI LA MOBILITÀ ORDINARIA - ART. 4, C. 27 DEL DL N. 510/1996 CONVERTITO NELLA LEGGE N. 608/96 E SUCCESSIVE INTEGRAZIONI	186.202.129,90	186.202.980,67	-850,77

Gestione n. 24

2019

CONTRIBUTI PER I LAVORATORI DIPENDENTI DA AZIENDE TENUTE ALLA PRESENTAZIONE DELLE DENUNCE RENDICONTO	452.604.189,23	451.908.419,96	695.769,27
CONTRIBUTO A CARICO DI AZIENDE PER FINANZIAMENTO DELL'INDENNITÀ DI MOBILITÀ AI SENSI DELL'ART. 5, C. 4, LEGGE N. 223/1991	76.414.553,91	78.939.975,98	-2.525.422,07
CONTRIBUTO ADDIZIONALE EX ART. 12, LEGGE N. 164/1975 ED EX ART. 8, LEGGE N. 427/75 E ART. 5 DEL DECRETO LEGISLATIVO DEL 14 SETTEMBRE 2015, N. 148 SU INTEGRAZIONI SALARIALI ORDINARIE E STRAORDINARIE EROGATE DIRETTAMENTE AI LAVORATORI O RIMBORSATE AD AZIENDE SOSPESE O CESSATE	173.736.465,10	169.451.475,64	4.284.989,46
TOTALE B)	888.957.338,14	886.502.852,25	2.454.485,89
C) PER IL FINANZIAMENTO DELLE PRESTAZIONI ECONOMICHE DERIVANTI DALLA RIDUZIONE DI ONERI PREVIDENZIALI			
CONTRIBUTI DEI COLTIVATORI DIRETTI, MEZZADRI E COLONI	261,17	261,07	0,10
CONTRIBUTI PER GLI OPERAI AGRICOLI DIPENDENTI E PER I MEZZADRI E COLONI REINSERITI NELLA AGO	255,31	292,45	-37,14
CONTRIBUTI PER I LAVORATORI DIPENDENTI DA AZIENDE TENUTE ALLA PRESENTAZIONE DELLE DENUNCE RENDICONTO	78.574,64	78.574,64	0,00
TOTALE C)	79.091,12	79.128,16	-37,04
TOTALE	953.229.273,80	954.071.056,80	-841.783,00

2019

Gestione n. 24

Allegato 2A

CREDITI VERSO LO STATO

DESCRIZIONE	NUM.CAPITOLO ENTRATA BILANCIO FINANZIARIO	CONSISTENZA AL 31 DICEMBRE 2019	CONSISTENZA AL 31 DICEMBRE 2018	VARIAZIONI
CONTRIBUTO DELLO STATO A COPERTURA DI ONERI PENSIONISTICI GIÀ A CARICO DEL SOPPRESSO FONDO SOCIALE DI CUI ALL'ART. 1, LEGGE N. 153/1 969 E DI ONERI PER ASSEGNI SOCIALI DI CUI ALL'ART. 3, COMMA 6, LEGGE N. 335/1995	8.1.2.03.001	0,00	268.189.289,26	-268.189.289,26
RIMBORSO DA PARTE DELLO STATO DEL DISAVANZO DI GESTIONE DELLA GESTIONE SPECIALE PER I TRATTAMENTI PENSIONISTICI GIÀ EROGATI DAL SOPPRESSO FONDO PREVIDENZIALE E ASSISTENZIALE DEGLISPEDIZIONIERI DOGANALI - ART. 3, COMMA 3, DELLA LEGGE N. 230/1997	8.1.2.03.020	0,00	6.069.182,30	-6.069.182,30
CONTRIBUTO DELLO STATO A COPERTURA DEGLI ONERI DERIVANTI DALLA PEREQUAZIONE AUTOMATICA DELLE PENSIONI E DALLE MODIFICHEDEI REQUISITI REDDITUALI PER L'INTEGRAZIONE AL TRATTAMENTO MINIMO AI SENSI DELL'ART. 11, C. 5 E 38 DELLA LEGGE N. 537/1993	8.1.2.03.021	0,00	6.523.118,00	-6.523.118,00
CONTRIBUTO DELLO STATO A COPERTURA DEGLI ONERI DERIVANTI DAI BENEFICI PENSIONISTICI A FAVORE DEI SORDOMUTI E DEGLI INVALIDI CON INVALIDITA' SUPERIORE AL 74 PER CENTO DI CUI ALL'ART. 88, COMMA 3, DELLA LEGGE N. 388/2000	8.1.2.03.024	289.300.131,70	269.509.325,42	19.790.806,28
CONTRIBUTI DELLO STATO A COPERTURA DEGLI ONERI DERIVANTI DALL'EROGAZIONE DI UNA SOMMA AGGIUNTIVA AGLI ULTRASessantacinquenni DI CUI ALL'ART. 5, COMMI 1, 2, 3 E 4, DEL D.L. N. 81/2007 CONVERTITO NELLA LEGGE N. 127/2007	8.1.2.03.037	102.389.838,69	643.172.717,68	-540.782.878,99
CONTRIBUTO DELLO STATO A COPERTURA DELL'ONERE DERIVANTE DALL'EROGAZIONE DELLE PRESTAZIONI DI INVALIDITA' CIVILE AI CITTADINI STRANIERI, TITOLARI DI CARTA DI SOGGIORNO O PERMESSO DI SOGGIORNO UE PER SOGGIORNANTI DI LUNGO PERIODO, RIFUGIATI POLITICI, BENEFICIARI DI PROTEZIONE SUSSIDIARIA, FAMILIARI DI CITTADINI COMUNITARI E CITTADINI COMUNITARI, NEI CONFRONTIDEI QUALI TROVANO APPLICAZIONE LE DISPOSIZIONI PREVISTE DALL'ART. 3, DEL D.LGS. N. 3/2007, DALL'ART. 24, DEL D.LGS. N. 30/2007 E DAL D.LGS. N. 251/2007	8.1.2.03.042	528.535.932,06	199.978.540,24	328.557.391,82
CONTRIBUTO DELLO STATO A COPERTURA DELL'ONERE DERIVANTE DALL'EROGAZIONE DEGLI ASSEGNI SOCIALI AI CITTADINI STRANIERI, TITOLARI DI CARTA DI SOGGIORNO O PERMESSO DI SOGGIORNO UE PERSOGGIORNANTI DI LUNGO PERIODO, RIFUGIATI POLITICI, BENEFICIARI DI PROTEZIONE SUSSIDIARIA, FAMILIARI DI CITTADINI COMUNITARI E CITTADINI COMUNITARI, NEI CONFRONTI DEI QUALI TROVANOAPPLICAZIONE LE DISPOSIZIONI PREVISTE DALL'ART. 3, DEL D.LGS. N. 3/2007, DALL'ART. 24, DEL D.LGS. N. 30/2007 E DAL D.LGS. N. 251/2007	8.1.2.03.043	431.356.731,89	279.090.818,14	152.265.913,75
APPORTO DELLO STATO A FAVORE DELLA GESTIONE SEPARATA PER I TRATTAMENTI PENSIONISTICI AI DIPENDENTI DELLO STATO, NONCHE'ALLE ALTRE CATEGORIE DI PERSONALE I CUI TRATTAMENTI DI PENSIONE SONO A CARICO DEL BILANCIO DELLO STATO, DI CUI ALL'ART.2, COMMA 5 DELLA LEGGE N. 183/2011	8.1.2.03.049	1.271.570.225,37	41.338.070,58	1.230.232.154,79
CONTRIBUTO DELLO STATO A COPERTURA DEGLI ONERI DERIVANTI DAL PENSIONAMENTO ANTICIPATO DEI LAVORATORI ADDETTI A LAVORI PARTICOLARMENTE FATICOSI E PESANTI, DI CUI AL D.LGS. 21 APRILE 2011, N. 67, MODIFICATO DAL DECRETO LEGGE N. 201/2011, CONVERTITO, CON MODIFICAZIONI, DALLA LEGGE N. 214/2011, E ART. 1, COMMI DA 206 A 208 DELLA LEGGE 11 DICEMBRE 2016, N. 232	8.1.2.03.051	0,00	48.823.122,90	-48.823.122,90

Gestione n. 24

2019

CONTRIBUTO DELLO STATO A COPERTURA DEGLI ONERI DERIVANTI DAGLI INTERVENTI E DALLE MISURE AGEVOLATIVE PER LA COSTITUZIONE DELLA POSIZIONE ASSICURATIVA, RELATIVA AI PERIODI MATORATI IN DIVERSI REGIMI PENSIONISTICI, AI SENSI DELL'ART. 1, COMMA 238, DELLA LEGGE N. 228/2012 (LEGGE DI STABILITA' 2013)	8.1.2.03.052	0,00	140.000.000,00	-140.000.000,00
CONTRIBUTO DELLO STATO A COPERTURA DEGLI ONERI DERIVANTI DALL'AMPLIAMENTO DELLE MISURE DI SALVAGUARDIA PER L'ACCESSO AL	8.1.2.03.053	214.370.796,64	159.896.441,95	54.474.354,69
CONTRIBUTO DELLO STATO A COPERTURA DEGLI ONERI PENSIONISTICI RELATIVI ALLA GESTIONE DIPENDENTI PUBBLICI, DERIVANTI DALL'ESTENSIONE DELL'ART. 18, COMMA 8, DELLA LEGGE N. 179/2002, IN MATERIA DI BENEFICI PREVIDENZIALI PER I LAVORATORI ESPOSTI ALL'AMIANTO - ART. 39, COMMA 3, DELLA LEGGE N. 289/2002	8.1.2.03.054	0,00	12.437.602,64	-12.437.602,64
CONTRIBUTO DELLO STATO A COPERTURA DELL'ONERE PER L'ESTENSIONE DEL REGIME SPERIMENTALE DI CUI ALL'ART. 1, COMMA 9, DELLA LEGGE N. 243/2004, PER LE LAVORATRICI DIPENDENTI E AUTONOME CHE MATURANO I REQUISITI PENSIONISTICI ENTRO IL 31 DICEMBRE 2018 - ART. 16 DEL DECRETO LEGGE 28 GENNAIO 2019, N. 4	8.1.2.03.056	0,00	180.032.630,24	-180.032.630,24
CONTRIBUTO DELLO STATO A COPERTURA DELL'ONERE DERIVANTE DALLA ESTENSIONE DELL'ABOLIZIONE DELLA PENALIZZAZIONE PER COLORO CHE ACCEDONO ALLA PENSIONE ANTICIPATA - ART. 6, CO. 2-QUATER, D.L. 29 DICEMBRE 2011, N. 201 CONVERTITO, CON MODIFICAZIONI, DALLA LEGGE 24 FEBBRAIO 2012, N. 14 - ART. 1, COMMA 299, LEGGE 208/2015	8.1.2.03.059	0,00	95.300.000,00	-95.300.000,00
CONTRIBUTO DELLO STATO A COPERTURA DEGLI ONERI PENSIONISTICI DERIVANTI DALLA RIVALUTAZIONE DELLE PENSIONI PREVISTA DALL'ART. 5 DEL DECRETO LEGGE N. 65/2015, CONVERTITO CON MODIFICAZIONI DALLA LEGGE 17 LUGLIO 2015, N. 109	8.1.2.03.061	0,00	6.000.000,00	-6.000.000,00
CONTRIBUTO DELLO STATO A COPERTURA DEGLI ONERI PER PRESTAZIONI (PENSIONI, ASSEGNI E INDENNITA') A FAVORE DEGLI INVALIDI CIVILI DI CUI ALL'ART. 130 DEL D.L. N. 112/1998	8.1.2.03.400	379.538.085,89	155.245.824,67	224.292.261,22
RIMBORSO DELLO STATO DELLE MAGGIORAZIONI DEL TRATTAMENTO PENSIONISTICO PER GLI EX COMBATTENTI - ART. 6 DELLA LEGGE N. 140/85 E ART. 6 DELLA LEGGE N. 544/88	8.1.2.03.771	94.215.263,21	109.938.883,69	-15.723.620,48
CONTRIBUTO DELLO STATO PER LA COPERTURA DEL DISAVANZO DI GESTIONE DEL FONDO DI PREVIDENZA PER IL PERSONALE DEL CONSORZIO AUTONOMO DEL PORTO DI GENOVA E DELL'ENTE AUTONOMO DEL PORTO DI TRIESTE - ART. 13, COMMA 2, LETT. B), DEL D.L. N. 873/86 CONVERTITO NELLA LEGGE N. 26/1987	8.1.2.03.773	57.767.324,87	76.005.561,25	-18.238.236,38
CONTRIBUTO DELLO STATO A COPERTURA DEL DISAVANZO DEL FONDO SPECIALE PER I TRATTAMENTI PENSIONISTICI A FAVORE DEL PERSONALE DELLE FERROVIE DELLO STATO S.P.A. - ART. 43, COMMA 3, DELLA LEGGE N. 488/1999	8.1.2.03.774	779.868.148,48	507.664.068,51	272.204.079,97
CONTRIBUTO DELLO STATO A COPERTURA DEGLI ONERI PENSIONISTICI RELATIVI AL PERSONALE DELL'AMMINISTRAZIONE DELLE POSTE E DELLE TELECOMUNICAZIONI GIA' IN QUIESCENZA ALLA DATA DEL 31 LUGLIO 1994 - ART. 6, COMMI 5 E 7 DEL D.L. N. 487/1993 CONVERTITO NELLA LEGGE N. 71/1994	8.1.2.03.777	985.565.338,66	931.288.088,34	54.277.250,32
RIMBORSO DELLO STATO A COPERTURA DEGLI ONERI RELATIVI ALLA GESTIONE DIPENDENTI PUBBLICI, DERIVANTI DAI BENEFICI PENSIONISTICI A FAVORE DEI NON VEDENTI DI CUI ALL'ART. 9 DELLA LEGGE N. 113/1985 E ALL'ART. 2 DELLA LEGGE N. 120/1991	8.1.2.03.780	9.150.738,69	8.030.859,71	1.119.878,98
RIMBORSO DA PARTE DELLO STATO DEGLI ONERI PENSIONISTICI DERIVANTI DAI BENEFICI IN FAVORE DELLE VITTIME DEL TERRORISMO ED ELLE STRAGI DI TALE MATRICE DI CUI ALLA LEGGE N.2006/2004 E SUCCESSIVE MODIFICAZIONI ED INTEGRAZIONI	8.1.2.03.940	12.537.351,01	10.380.229,89	2.157.121,12
TOTALE ALLEGATO 2A		5.156.165.907,16	4.154.914.375,41	1.001.251.531,75

2019

Gestione n. 24

Allegato 2B

CREDITI VERSO LO STATO

DESCRIZIONE	NUM. CAPITOLO ENTRATA BILANCIO FINANZIARIO	CONSISTENZA AL 31 DICEMBRE 2019	CONSISTENZA AL 31 DICEMBRE 2018	VARIAZIONI
CONTRIBUTO DELLO STATO A COPERTURA DELLE SPESE DI FUNZIONAMENTO CONNESSE CON ONERI PER IL MANTENIMENTO DEL SALARIO	8.1.2.03.203	0,00	8.599.449,83	-8.599.449,83
RIMBORSO DA PARTE DELLO STATO PER RETRIBUZIONI AI VOLONTARI DEL CORPO NAZIONALE SOCCORSO ALPINO/SPELEOLOGICO DEL CLUB ALPINO ITALIANO - ART. 1, COMMA 4, DELLA LEGGE N. 162/1992	8.1.2.03.205	39.746,27	82.551,81	-42.805,54
CONTRIBUTO DELLO STATO A COPERTURA DEGLI ONERI DELL'INDENNITA' DI MOBILITA' DI CUI ALL'ART. 3, COMMA 4, E 5, COMMI 3 E 4, DEL D.L. N. 299/1994 CONVERTITO NELLA LEGGE N. 451/1994	8.1.2.03.212	5.420.361,73	0,00	5.420.361,73
CONTRIBUTO DELLO STATO A FAVORE DELLA GESTIONE DEGLI INTERVENTI ASSISTENZIALI E DI SOSTEGNO ALLE GESTIONI PREVIDENZIALI PER LA INTEGRALE COPERTURA DEGLI ONERI CONNESSI CON IL MANTENIMENTO DEL SALARIO DI CUI ALL'ART. 37 DELLA LEGGE N. 88/1989	8.1.2.03.213	171.149.868,05	171.149.868,05	0,00
CONTRIBUTO DELLO STATO A COPERTURA DEGLI ONERI DERIVANTI DALLE INDENNITA' CORRISPOSTE AI DONATORI DI MIDOLLO OSSEO - ART. 11 DELLA LEGGE N. 52/2001	8.1.2.03.215	200.893,75	71.890,83	129.002,92
CONTRIBUTO DELLO STATO A COPERTURA DELL'ONERE PER L'ESTENSIONE AI PARTITI E AI MOVIMENTI POLITICI E ALLE LORO RISPETTIVE ARTICOLAZIONI E SEZIONI TERRITORIALI DELLE DISPOSIZIONI IN MATERIA DI TRATTAMENTO STRAORDINARIO DI INTEGRAZIONE SALARIALE E DEI RELATIVI OBBLIGHI CONTRIBUTIVI, NONCHÉ DELLA DISCIPLINA IN MATERIA DI CONTRATTI DI SOLIDARIETA' - ART. 16, DEL DECRETO LEGGE 28 DICEMBRE 2013, N. 149, CONVERTITO, CON MODIFICAZIONI, DALLA LEGGE 21 FEBBRAIO 2014, N. 13	8.1.2.03.223	0,00	3.301.301,27	-3.301.301,27
CONTRIBUTO DELLO STATO PER LA COPERTURA DEGLI ONERI DERIVANTI DALLA RIDUZIONE DEL CONTRIBUTO STRAORDINARIO E DELLA RELATIVA CONTRIBUZIONE CORRELATA A CARICO DEI DATATORI DI LAVORO, AI FINI DELL'EROGAZIONE DELL'ASSEGNO STRAORDINARIO DEI FONDI DI SOLIDARIETA' PER IL SOSTEGNO DELL'OCCUPABILITA', DELL'OCCUPAZIONE E DEL REDDITO DEL PERSONALE DEL CREDITO, DEL CREDITO COOPERATIVO E DELLE SOCIETA' DEL GRUPPO FERROVIE DELLO STATO ITALIANO - ART. 1, COMMI 234 E 235 DELLA LEGGE 11 DICEMBRE 2016, N. 232	8.1.2.03.226	75.998.104,59	55.078.279,20	20.919.825,39
CONTRIBUTO DELLO STATO A COPERTURA DEGLI ONERI PER L'EROGAZIONE DELL'INDENNITA' "APE-SOCIALE" PER I BENEFICIARI INDIVIDUATI DALLA LEGGE - ART. 1, COMMI DA 179 A 186 DELLA LEGGE 11 DICEMBRE 2016, N. 232	8.1.2.03.227	139.729.490,84	294.851.101,33	-155.121.610,49
CONTRIBUTO DELLO STATO DA PORRE A CARICO DEL FONDO PER L'OCCUPAZIONE PER GLI ONERI DERIVANTI DALL'ESTENSIONE DELLA MOBILITA' E DEI TRATTAMENTI SPECIALI DI DISOCCUPAZIONE EDILE AI SOCI DI COOPERATIVE ART. 24, C. 4, DELLA LEGGE N. 196/1997	8.1.2.03.565	417.800,00	417.800,00	0,00
CONTRIBUTO DELLO STATO A CARICO DEL FONDO PER L'OCCUPAZIONE PER LA COPERTURA DEGLI ONERI DERIVANTI DAGLI ASSEGNI DI UTILIZZO PER PRESTAZIONI IN ATTIVITA' SOCIALMENTE UTILI E DAI RELATIVI COSTI DI GESTIONE PER PERIODI A PARTIRE DAL 1° LUGLIO 2001	8.1.2.03.574	5.282.526,15	5.423.085,58	-140.559,43
CONTRIBUTO DELLO STATO (FONDO SPECIALE PER L'OCCUPAZIONE E LA FORMAZIONE) A COPERTURA DEGLI ONERI DERIVANTI DALLA CONCESSIONE IN DEROGA E DALLA PROROGA DEI TRATTAMENTI DI INTEGRAZIONE SALARIALE STRAORDINARIA, DEI TRATTAMENTI DI MOBILITA' EDI DI DISOCCUPAZIONE SPECIALE DI CUI ALL'ART. 3, COMMA 137, DELLA LEGGE N. 350/2003 E SUCCESSIVE DISPOSIZIONI MODIFICATIVE ED INTEGRATIVE	8.1.2.03.589	11.861.201,27	0,00	11.861.201,27

Gestione n. 24

2019

CONTRIBUTO DELLO STATO (FONDO PER L'OCCUPAZIONE) A COPERTURA DEGLI ONERI PER PERIODI ECCEDENTI LA MOBILITA' ORDINARIA RIGUARDANTI IMPRESE SOTTOPOSTE A PROCEDURE CONCORSUALI E INTERESSATE AL PROGRAMMA FINALIZZATO AL REIMPIEGO DI LAVORATORI ULTRACINQUANTENNI - ART. 1, COMMA 10, DEL D.L. N. 68/2006 CONVERTITO NELLA LEGGE N. 127/2006	8.1.2.03.594	33.334,35	96.257,17	-62.922,82
CONTRIBUTO DELLO STATO (FONDO SOCIALE PER L'OCCUPAZIONE) A COPERTURA DEGLI ONERI DERIVANTI DAL PROLUNGAMENTO DELL'INTERVENTO A TUTELA DEL REDDITO AI LAVORATORI IN MOBILITA' E AI LAVORATORI ESODATI - ART. 12, COMMA 5BIS DEL D.L. 78/2010 CONVERTITO NELLA LEGGE N. 122/2010	8.1.2.03.599	0,00	25.934,49	-25.934,49
CONTRIBUTO DELLO STATO A COPERTURA DEGLI ONERI DERIVANTI DALLA MAGGIORAZIONE DEL TRATTAMENTO DI INTEGRAZIONE SALARIALE PER I CONTRATTI DI SOLIDARIETA', NELLA MISURA PREVISTA PER GLI ANNI 2014 E 2015, AI SENSI, RISPETTIVAMENTE, DELL'ART. 1, COMMA 186, DELLA LEGGE N. 147/2013 E DELL'ART. 2-BIS, DEL DECRETO LEGGE N. 192/2014, CONVERTITO, CON MODIFICAZIONI, DALLA LEGGE N. 11/2015 E ART. 4, COMMA 1-BIS, DEL DECRETO LEGGEN. 65/2015, CONVERTITO, CON MODIFICAZIONI, DALLA LEGGE N. 109/2015	8.1.2.03.604	0,00	4.433.137,40	-4.433.137,40
CONTRIBUTO DELLO STATO A COPERTURA DELL'ONERE PER L'EROGAZIONE DELL'INDENNITA' DI TIROCINIO NELL'AMBITO DEL PIANO ITALIANO DI ATTUAZIONE DELLA C.D. "GARANZIA GIOVANI", DI CUI ALL'ART. 3, COMMA 1, LETTERA C), DEL DECRETO LEGGE N. 78/2013, CONVERTITO, CON MODIFICAZIONI, DALLA LEGGE N. 99/2013	8.1.2.03.605	36.823.301,75	36.803.770,97	19.530,78
CONTRIBUTO DELLO STATO PER LA COPERTURA DEGLI ONERI DERIVANTI DALLE MISURE DI SOSTEGNO AL REDDITO PER I LAVORATORI DIPENDENTI DELLE IMPRESE DEL SETTORE "CALL-CENTER" - ART. 44, COMMA 7, DEL DECRETO LEGISLATIVO 14 SETTEMBRE 2015 N.148, E ART.1, COMMA 240, LETTERA D) DELLA LEGGE 11 DICEMBRE 2016, N. 232	8.1.2.03.606	0,00	56.749,43	-56.749,43
CONTRIBUTO DELLO STATO A COPERTURA DEGLI ONERI RELATIVI ALLE PRESTAZIONI DI INTEGRAZIONE SALARIALE ED ALLA CONTRIBUZIONE FIGURATIVA A FAVORE DEI LAVORATORI DEL SETTORE PRIVATO, COMPRESO QUELLO AGRICOLO, APPARTENENTI ALLE REGIONI ABRUZZO, LAZIO, MARCHE ED UMBRIA COLPITE DAGLI EVENTI SISMICI DEL 2016 - ART.45, COMMA 1, D.L. 189/2016, CONVERTITO DALLA LEGGE N. 229/2016	8.1.2.03.610	0,00	1.184.800,00	-1.184.800,00
CONTRIBUTO DELLO STATO A COPERTURA DEGLI ONERI RELATIVI AI TRATTAMENTI STRAORDINARI DI INTEGRAZIONE SALARIALE CONSEGUENTI AD ACCORDI GIA' CONCLUSI E SOTTOSCRITTI, RIGUARDANTI CASIDI RILEVANTE INTERESSE STRATEGICO PER L'ECONOMIA NAZIONALE - ART. 42, COMMA 3, D.LGS.148/2015	8.1.2.03.611	307.798,13	11.816.346,39	-11.508.548,26
CONTRIBUTO DELLO STATO A COPERTURA DEGLI ONERI RELATIVI ALLA PROROGA DEGLI INTERVENTI DI INTEGRAZIONE SALARIALE A CONCLUSIONE DEI PROGRAMMI DI CRISI AZIENDALE - ART.21 C.4, LGS N.148/2015	8.1.2.03.612	5.031,72	0,00	5.031,72
CONTRIBUTO DELLO STATO A COPERTURA DEGLI ONERI RELATIVI ALLE PRESTAZIONI DI CASSA INTEGRAZIONE GUADAGNI STRAORDINARIA EDI MOBILITA' DELLE IMPRESE OPERANTI IN AREA DI CRISI INDUSTRIALE COMPLESSA - ART.44, COMMA 11-BIS, D.LGS 148/2015 - ART.53 TER DEL DECRETO LEGGE N.50 DEL 24 APRILE 2017 CONVERTITO CON LEGGE N.96 DEL 21 GIUGNO 2017	8.1.2.03.613	24.307.831,69	48.859.694,74	-24.551.863,05
CONTRIBUTO DELLO STATO A COPERTURA DEGLI ONERI RELATIVI ALLE PRESTAZIONI FINALIZZATE AD AZIONI DI POLITICA ATTIVA PER IL LAVORO AVVIATE DALLE REGIONI E DALLE PROVINCE AUTONOME - ART.44, COMMA 6BIS, DEL DECRETO LEGISLATIVO N.148/2015	8.1.2.03.614	42.769.933,83	27.468.751,83	15.301.182,00
CONTRIBUTO DELLO STATO A COPERTURA DEGLI ONERI PER LA PROROGA DEL PERIODO DI CASSA INTEGRAZIONE GUADAGNI STRAORDINARIA PER RIORGANIZZAZIONE O CRISI AZIENDALE - ART.22 BIS DEL D. LGS.N.148/2015 INTRODOTTO DALL'ART. 1, C.133, LEGGE 27 DICEMBRE 2017, N.205	8.1.2.03.615	33.950.945,12	1.248.977,46	32.701.967,66

2019

Gestione n. 24

CONTRIBUTO DELLO STATO PER IL TRATTAMENTO STRAORDINARIO DI INTEGRAZIONE SALARIALE PER CRISI AZIENDALE NEL CASO DI CESSAZIONE DELL'ATTIVITA' PRODUTTIVA ART. 44 D.L. 109/2018	8.1.2.03.617	13.244.758,66	0,00	13.244.758,66
CONTRIBUTO DELLO STATO A COPERTURA DEGLI ONERI RELATIVI ALLE PRESTAZIONI A FAVORE DEI LAVORATORI DIPENDENTI DEL SETTORE PRIVATO, COMPRESI GLI AGRICOLI E GLI AUTONOMI, CHE ABBIANO SOSPESO L'ATTIVITA' PER GLI EVENTI RELATIVI AL CROLLO DEL PONTE DI GENOVA - ART. 4 TER, COMMI 1-2 DECRETO LEGGE DEL 28 SETTEMBRE 2018, N. 109 CONVERTITO CON MODIFICAZIONI DALLA LEGGE DEL 16 NOVEMBRE 2018, N. 130	8.1.2.03.619	6.627.162,33	0,00	6.627.162,33
TOTALE ALLEGATO 2B		568.170.090,23	670.969.747,78	-102.799.657,55

Gestione n. 24

2019

Allegato 2C

CREDITI VERSO LO STATO

DESCRIZIONE	NUM. CAPITOLO ENTRATA BILANCIO FINANZIARIO	CONSISTENZA AL 31 DICEMBRE 2019	CONSISTENZA AL 31 DICEMBRE 2018	VARIAZIONI
CONTRIBUTO DELLO STATO A COPERTURA DELLE SPESE DI FUNZIONAMENTO CONNESSE CON ONERI PER INTERVENTI A SOSTEGNO DELLA FAMIGLIA	8.1.2.03.242	1.773.730,17	530.642,49	1.243.087,68
CONTRIBUTO DELLO STATO A FAVORE DELLA GESTIONE DEGLI INTERVENTI ASSISTENZIALI E DI SOSTEGNO ALLE GESTIONI PREVIDENZIALI PER LA INTEGRALE COPERTURA DEGLI ONERI PER INTERVENTI A SOSTEGNO DELLA FAMIGLIA DI CUI ALL'ART. 37 DELLA LEGGE N. 88/1989	8.1.2.03.244	8.516.762,23	6.598.577,70	1.918.184,53
RIMBORSO DELLO STATO DI ONERI DERIVANTI DA ASSEGNI A NUCLEI FAMILIARI CONCESSI DAI COMUNI - ART. 65, DELLA LEGGE N. 448/1998 E SUCCESSIVE MODIFICAZIONI E ART. 13, DELLA LEGGE N. 97/2013 E ART. 1, COMMA 130 DELLA LEGGE N. 190/2014	8.1.2.03.415	105.181.516,28	91.396.381,46	13.785.134,82
RIMBORSO DA PARTE DELLO STATO DELL'ASSEGNO DI MATERNITÀ DI CUI ALL'ART. 49, COMMI 8 E 9, LEGGE N. 488/1999	8.1.2.03.417	6.202.684,86	4.569.037,06	1.633.647,80
RIMBORSO DELLO STATO A COPERTURA DEGLI ONERI PER L'ASSISTENZA AI PORTATORI DI HANDICAP DI CUI ALL'ARTICOLO 33 DELLA LEGGE N. 104/1992 E AGLI ARTICOLI 19 E 20 DELLA LEGGE N. 53/2000 - ART. 42, COMMA SESTO, LETTERA O) DELLA LEGGE N. 104/1992 E ART. 21 DELLA LEGGE N. 53/2000.	8.1.2.03.418	1.390.523.126,08	1.305.213.163,00	85.309.963,08
CONTRIBUTO DELLO STATO A COPERTURA DEGLI ONERI PER L'ASSISTENZA AI PORTATORI DI HANDICAP - ART. 80, COMMA 2, DELLA LEGGE N. 388/2000	8.1.2.03.420	1.176.658.377,58	1.098.520.932,43	78.137.445,15
CONTRIBUTO DELLO STATO AL FINE DI INCENTIVARE LA NATALITÀ E CONTRIBUIRE ALLE SPESE PER IL SUO SOSTEGNO - ART. 1, COMMA 125 A 129 DELLA LEGGE 23 DICEMBRE 2014, N. 190 - ART. 1, COMMI 248 E 249 DELLA LEGGE 27 DICEMBRE 2017, N. 205.	8.1.2.03.425	0,00	46.468.024,05	-46.468.024,05
CONTRIBUTO DELLO STATO A COPERTURA DEGLI ONERI DERIVANTI DALL'AUTOMATICITÀ DELLE PRESTAZIONI DI MATERNITÀ/PATERNITÀ AI LAVORATORI ISCRITTI ALLA GESTIONE SEPARATA DI CUI ALL'ART. 2, COMMA 26, DELLA LEGGE N. 335/1995, AI SENSI DELL'ART. 64-TER, DEL DECRETO LEGISLATIVO N. 151/2001, INTRODOTTI DALL'ART. 13, DEL DECRETO LEGISLATIVO N. 80/2015	8.1.2.03.428	2.143.239,26	754.873,03	1.388.366,23
CONTRIBUTO DELLO STATO A COPERTURA DELL'ONERE PER LA CORRESPONSIONE DEL PREMIO ALLA NASCITA O ALL'ADOZIONE DI MINORE - ART. 1, COMMA 353, DELLA LEGGE 11 DICEMBRE 2016, N. 232	8.1.2.03.431	0,00	13.998.184,01	-13.998.184,01
TOTALE ALLEGATO 2C		2.690.999.436,46	2.568.049.815,23	122.949.621,23

2019

Gestione n. 24

Allegato 2D

CREDITI VERSO LO STATO

DESCRIZIONE	NUM. CAPITOLO ENTRATA BILANCIO FINANZIARIO	CONSISTENZA AL 31 DICEMBRE 2019	CONSISTENZA AL 31 DICEMBRE 2018	VARIAZIONI
CONTRIBUTI STATO A COPERTURA DELLE PRESTAZIONI ECONOMICHE PER LA TUBERCOLOSI ART. 3, C. 14, LEGGE N. 448/1998	8.1.2.03.261	21.398.778,74	16.825.556,13	4.573.222,61
CONTRIBUTI DELLO STATO A COPERTURA DEGLI ONERI PER PRESTAZIONI DI MATERNITÀ DI CUI ALL'ART. 49, COMMI 1 E 2, LEGGE N. 488/1999	8.1.2.03.262	0,00	122.680.845,07	-122.680.845,07
CONTRIBUTO DELLO STATO A FAVORE DELLA GESTIONE DEGLI INTERVENTI ASSISTENZIALI E DI SOSTEGNO ALLE GESTIONI PREVIDENZIALI PER LA INTEGRALE COPERTURA DEGLI ONERI PER PRESTAZIONI ECONOMICHE DERIVANTI DALLA RIDUZIONE DI ONERI PREVIDENZIALI DI CUI ALL'ART. 37 DELLA LEGGE N. 88/1989	8.1.2.03.265	3.488.064,42	3.488.064,42	0,00
TOTALE ALLEGATO 2D		24.886.843,16	142.994.465,62	-118.107.622,46

Gestione n. 24

2019

Allegato 2E

CREDITI VERSO LO STATO

DESCRIZIONE	NUM.CAPITOLO ENTRATA BILANCIO FINANZIARIO	CONSISTENZA AL 31 DICEMBRE 2019	CONSISTENZA AL 31 DICEMBRE 2018	VARIAZIONI
CONTRIBUTO DELLO STATO A COPERTURA DEGLI ONERI DERIVANTI DALLA RIDUZIONE CONTRIBUTIVA A FAVORE DELLE AZIENDE E DEI LAVORATORI DEI PUBBLICI SERVIZI DI TRASPORTO ART. 1, COMMA 2, DEL D.L. N. 451/1998 CONVERTITO NELLA LEGGE N. 40/1999 E SUCCESSIVE DISPOSIZIONI	8.1.2.03.281	223.320.137,73	171.372.440,73	51.947.697,00
RIMBORSO DELLO STATO A COPERTURA DEGLI ONERI PER SGRAVI CONTRIBUTIVI NEL MEZZOGIORNO - ART. 19 DEL D.L. N. 918/1968 CONVERTITO NELLA LEGGE N. 1089/1968	8.1.2.03.284	2.516.486,35	2.516.486,35	0,00
RIMBORSO DELLO STATO DEGLI ONERI PER RIDUZIONI CONTRIBUTIVE A FAVORE DEI DATORI DI LAVORO ITALIANI OPERANTI ALL'ESTERO NEI PAESI EXTRACOMUNITARI - ART. 4, COMMA 2, LETT. A), DEL D.L. N. 317/1987 CONVERTITO NELLA LEGGE N. 398/1987	8.1.2.03.287	94.144.061,17	80.579.590,35	13.564.470,82
CONTRIBUTO DELLO STATO PER LA COPERTURA PROGRESSIVA DEGLI ONERI DERIVANTI DALLE AGEVOLAZIONI CONTRIBUTIVE AI SENSI DELL'ART. 37, COMMA 5, DELLA LEGGE N. 88/1989	8.1.2.03.291	147.680.945,66	373.502.712,52	-225.821.766,86
CONTRIBUTO DELLO STATO A COPERTURA DEGLI ONERI DERIVANTI DAGLI ESONERI CONTRIBUTIVI DI CUI ALL'ART. 1, COMMI 361 E 362, DELLA LEGGE N. 266/2005	8.1.2.03.293	2.563.942.538,69	1.592.993.038,99	970.949.499,70
RIMBORSO DELLO STATO A COPERTURA DEGLI ONERI DERIVANTI DALLE AGEVOLAZIONI CONTRIBUTIVE AI DATORI DI LAVORO AGRICOLO DI CUI ALL'ART. 11, COMMA 27, DELLA LEGGE N. 537/1993	8.1.2.03.295	222.313.851,10	152.668.944,81	69.644.906,29
CONTRIBUTO DELLO STATO A COPERTURA DEGLI ONERI DERIVANTI DAGLI INCENTIVI ALL'OCCUPAZIONE DEI LAVORATORI ANZIANI DI CUI ALL'ART. 75 E DAGLI ESONERI CONTRIBUTIVI DI CUI ALL'ART. 120, COMMI 1 E 2, DELLA LEGGE N. 388/2000	8.1.2.03.296	815.419.756,83	474.775.655,42	340.644.101,41
CONTRIBUTO DELLO STATO A FAVORE DELLA GESTIONE DEGLI INTERVENTI ASSISTENZIALI E DI SOSTEGNO ALLE GESTIONI PREVIDENZIALI PER LA INTEGRALE COPERTURA DEGLI ONERI PER SGRAVI E ALTRE AGEVOLAZIONI CONTRIBUTIVE DI CUI ALL'ART. 37 DELLA LEGGE N. 88/1989	8.1.2.03.300	36.937.490,73	36.413.818,44	523.672,29
CONTRIBUTO DELLO STATO A COPERTURA DEGLI ONERI DERIVANTI DALL'ESONERO DEL VERSAMENTO DEI CONTRIBUTI PREVIDENZIALI A CARICO DEI DATORI DI LAVORO, PER LE NUOVE ASSUNZIONI CON CONTRATTO DI LAVORO A TEMPO INDETERMINATO, AI SENSI DELL'ART. 1, COMMI DA 118 A 124, DELLA LEGGE 23 DICEMBRE 2014, N. 190	8.1.2.03.309	0,00	1.275.579.021,87	-1.275.579.021,87
CONTRIBUTO DELLO STATO A COPERTURA DEGLI SGRAVI DI ONERI CONTRIBUTIVI SU QUOTE DI RETRIBUZIONE CONNESSE CON LA CONTRATTAZIONE AZIENDALE E TERRITORIALE AI SENSI DELL'ART. 1, COMMA 67, DELLA LEGGE N. 247/2007	8.1.2.03.311	402.471.228,74	387.259.116,00	15.212.112,74
CONTRIBUTO DELLO STATO A COPERTURA DEL MANCATO GETTITO CONTRIBUTIVO DELLE GESTIONI PREVIDENZIALI, DERIVANTI DALLE AGEVOLAZIONI CONTRIBUTIVE DI CUI AGLI ARTICOLI 8, COMMA 2 E 35, COMMA 9, DELLA LEGGE N. 223/1991 AI DATORI DI LAVORO CHE ASSUMONO LAVORATORI BENEFICIARI DELL'INDENNITÀ DI DISOCCUPAZIONE NON AGRICOLA CON REQUISITI NORMALI E IN MOBILITÀ, AI SENSI DELL'ART. 2, COMMA 134 PRIMO E SECONDO PERIODO, DELLA LEGGE 23 DICEMBRE 2009, N. 191	8.1.2.03.313	1.726,80	26.028,46	-24.301,66
CONTRIBUTO DELLO STATO A COPERTURA DEGLI ONERI DERIVANTI DAL CONTRIBUTO A FAVORE DEI DATORI DI LAVORO CHE ASSUMONO LAVORATORI BENEFICIARI DELL'INDENNITÀ DI DISOCCUPAZIONE NON AGRICOLA, CON REQUISITI NORMALI O DEL TRATTAMENTO DI DISOCCUPAZIONE EDILE, AI SENSI DELL'ART. 2, COMMA 151, DELLA LEGGE 23 DICEMBRE 2009, N. 191	8.1.2.03.314	6.092,13	35.394,80	-29.302,67

2019

Gestione n. 24

CONTRIBUTO DELLO STATO A COPERTURA DELL'ONERE DERIVANTE DALL'ESONERO DAI COMPLESSIVI CONTRIBUTI PREVIDENZIALI A CARICO DEI DATORI DI LAVORO, NELLA MISURA DELL'80 PER CENTO E IN RELAZIONE AI CONDUCENTI ESERCITANTI LA PROPRIA ATTIVITA' CON VEICOLI EQUIPAGGIATI CON TACHIGRAFO DIGITALE, IN SERVIZI DI TRASPORTO INTERNAZIONALE - ART. 1, COMMA 651, DELLA LEGGE 28 DICEMBRE 2015, N. 208	8.1.2.03.319	21.858.006,22	21.517.444,06	340.562,16
CONTRIBUTO DELLO STATO A COPERTURA DELL'ONERE DERIVANTE DALL'ESONERO DAL VERSAMENTO DEI COMPLESSIVI CONTRIBUTI PREVIDENZIALI A CARICO DEI DATORI DI LAVORO, IN RELAZIONE ALLE NUOVE ASSUNZIONI CON CONTRATTO DI LAVORO A TEMPO INDETERMINATO - ART. 1, COMMI 308, 309 E 310 DELLA LEGGE 11 DICEMBRE 2016, N. 232	8.1.2.03.321	1.638.408,98	726.364,49	912.044,49
CONTRIBUTO DELLO STATO A COPERTURA DELL'ONERE DERIVANTE DALL'ESONERO DAL VERSAMENTO CONTRIBUTIVO PRESSO L'ASSICURAZIONE OBBLIGATORIA PER L'INVALIDITA', LA VECCHIAIA ED I SUPERSTITI DEI COLTIVATORI DIRETTI E DEGLI IMPRENDITORI AGRICOLI PROFESSIONALI, PER NUOVE ISCRIZIONI NELLA PREVIDENZA AGRICOLA CON ETA' INFERIORE A QUARANT'ANNI - ART. 1, COMMI 344, 345 DELLA LEGGE 11 DICEMBRE 2016, N. 232	8.1.2.03.322	97.663.606,16	67.451.400,19	30.212.205,97
CONTRIBUTO DELLO STATO A COPERTURA DELL'ONERE DERIVANTE DALLO SGRAVIO CONTRIBUTIVO A FAVORE DEI DATORI DI LAVORO PRIVATI CHE STIPULANO CONTRATTI COLLETTIVI AZIENDALI CONTENENTI MISURE DI CONCILIAZIONE TRA VITA PROFESSIONALE E VITA PRIVATA - ART. 25 DEL DECRETO LEGISLATIVO 15 GIUGNO 2015 N. 80 E DECRETO INTERMINISTERIALE DEL 12 SETTEMBRE 2017.	8.1.2.03.327	103.356.952,47	52.360.232,58	50.996.719,89
CONTRIBUTO DELLO STATO A COPERTURA DEGLI ONERI DERIVANTI DAGRAVI CONTRIBUTIVI ALLE AZIENDE CHE ASSUMONO LAVORATORI A TEMPO DETERMINATO AI SENSI DELL'ART. 10 DELLA LEGGE N. 53/2000	8.1.2.03.475	139.508.922,54	108.144.055,59	31.364.866,95
CONTRIBUTO DELLO STATO A COPERTURA DEGLI ONERI DERIVANTI DALL'EROGAZIONE DELL'INCENTIVO STRAORDINARIO AI DATORI DI LAVORO PER LA CREAZIONE DI RAPPORTI DI LAVORO STABILI O DI DURATA AMPIA, IN FAVORE DI UOMINI UNDER 30 E DONNE DI QUALSIASI ETA', AI SENSI DEL DECRETO DEL MINISTERO DEL LAVORO E DELLE POLITICHE SOCIALI DEL 5 OTTOBRE 2012 E DELL'ART. 24, COMMA 27, DEL DECRETO LEGGE 6 DICEMBRE 2011, N. 201, CONVERTITO, CON MODIFICAZIONI, NELLA LEGGE 22 DICEMBRE 2011, N. 214	8.1.2.03.516	4.133.333,84	3.944.448,92	188.884,92
CONTRIBUTO DELLO STATO A COPERTURA DELL'ONERE PER L'INCENTIVO AI DATORI DI LAVORO CHE ASSUMONO A TEMPO PIENO E INDETERMINATO LAVORATORI BENEFICIARI DELL'ASPI, AI SENSI DELL'ART. 2, COMMA 10-BIS, DELLA LEGGE 28 GIUGNO 2012, N. 92, INTRODOTTO DALL'ART. 7, COMMA 5, LETTERA B), DEL DECRETO LEGGE N. 76/2013, CONVERTITO, CON MODIFICAZIONI, DALLA LEGGE 9 AGOSTO 2013, N. 99	8.1.2.03.517	14.908.817,10	12.167.271,91	2.741.545,19
RIMBORSO DELLO STATO A CARICO DEL FONDO PER L'OCCUPAZIONE A COPERTURA DEGLI ONERI DERIVANTI DALLE AGEVOLAZIONI CONTRIBUTIVE ALLE IMPRESE DI CUI ALL'ART. 1, COMMA 1, DELLA LEGGE N. 52/1998 E SUCCESSIVE PROROGHE E MODIFICAZIONI	8.1.2.03.711	2.162.389,75	823.467,64	1.338.922,11
CONTRIBUTO DELLO STATO A CARICO DEL FONDO PER L'OCCUPAZIONE A COPERTURA DEGLI SGRAVI CONTRIBUTIVI CONCESSI CON I CONTRATTI DI SOLIDARIETA' DI CUI ALL'ART. 6, COMMA 4, DEL D.L. N. 510/1996 CONVERTITO NELLA LEGGE N. 608/1996 E ALL'ART. 5, COMMA 1, DEL DECRETO LEGGE 20 MARZO 2014, N. 34, CONVERTITO CON MODIFICAZIONI DALLA LEGGE 16 MAGGIO 2014, N. 78	8.1.2.03.712	19.373.617,29	13.924.437,75	5.449.179,54

Gestione n. 24

2019

CONTRIBUTO DELLO STATO (FONDO PER L'OCCUPAZIONE) A COPERTURA DEGLI ONERI DERIVANTI DALLE AGEVOLAZIONI CONTRIBUTIVE A FAVORE DEI DATORI DI LAVORO CHE ASSUMONO LAVORATORI PROVENIENTI DA IMPRESE AMMESSE ALLA PROCEDURA DI AMMINISTRAZIONE STRAORDINARIA DI CUI ALL'ART. 1, COMMA 13, DEL D.L. N. 134/2008 CONVERTITO NELLA LEGGE N. 166/2008 E DA IMPRESE OPERANTI NEL SETTORE DEL TRASPORTO AEREO DI CUI ALL'ART. 1-BIS, COMMA 2, DEL D.L. N. 249/2004 CONVERTITO NELLA LEGGE N. 291/2004	8.1.2.03.719	495.446,59	473.249,21	22.197,38
CONTRIBUTO DELLO STATO (FONDO OCCUPAZIONE) A COPERTURA DEGLI ONERI DERIVANTI DAL CONTRIBUTO AI DATORI DI LAVORO CHE ASSUMONO LAVORATORI DESTINATARI DI AMMORTIZZATORI SOCIALI IN DEROGA AI SENSI DELL'ART 7-TER, COMMA 7, DELLA LEGGE N. 33 DEL 9 APRILE 2009	8.1.2.03.721	1.730,17	52.821,56	-51.091,39
CONTRIBUTO DELLO STATO A COPERTURA DELL'ONERE PER L'INCENTIVO AI DATORI DI LAVORO, PER L'ASSUNZIONE DI GIOVANI AMMESSI AL "PROGRAMMA OPERATIVO NAZIONALE PER L'ATTUAZIONE DELL'INIZIATIVA EUROPEA PER L'OCCUPAZIONE DEI GIOVANI" ("PROGRAMMA GARANZIA GIOVANI") - DECRETO DIRETTORIALE DEL MINISTERO DEL LAVORO E DELLE POLITICHE SOCIALI N. 1709 DELL'8 AGOSTO 2014 E N. 63 DEL 2 DICEMBRE 2014 E DECRETO DIRETTORIALE DEL MINISTERO DEL LAVORO E DELLE POLITICHE SOCIALI N. 16 DE 3 FEBBRAIO 2016 MODIFICATO DAL DECRETO DIRETTORIALE N. 79 DELL'08 APRILE 2016	8.1.2.03.724	68.022.438,54	176.211.639,40	-108.189.200,86
CONTRIBUTO DELLO STATO A COPERTURA DELL'ONERE PER L'INCENTIVO AI DATORI DI LAVORO PER L'ASSUNZIONE DI GIOVANI AMMESSI AL "PROGRAMMA OPERATIVO NAZIONALE INIZIATIVA OCCUPAZIONE GIOVANI" ("PROGRAMMA GARANZIA GIOVANI") - DECRETO DIRETTORIALE DEL MINISTERO DEL LAVORO E DELLE POLITICHE SOCIALI N. 394 DEL 2 DICEMBRE 2016 MODIFICATO DAL DECRETO DIRETTORIALE N. 454 DEL 19 DICEMBRE 2016	8.1.2.03.725	147.501.510,29	132.563.805,82	14.937.704,47
CONTRIBUTO DELLO STATO A COPERTURA DELL'ONERE PER L'INCENTIVO AI DATORI DI LAVORO PER L'ASSUNZIONE DI PERSONE DISOCCUPATE AI SENSI DELL'ART. 19 DEL D.LGS N. 150/2015 PER FAVORIRE L'OCCUPAZIONE NELLE REGIONI "MENO SVILUPPATE" O "IN TRANSIZIONE" - DECRETO DIRETTORIALE DEL MINISTERO DEL LAVORO E DELLE POLITICHE SOCIALI N. 367 DEL 16 NOVEMBRE 2016 MODIFICATO DAL DECRETO DIRETTORIALE N. 18719 DEL 15 DICEMBRE 2016	8.1.2.03.726	572.275.660,97	501.473.839,55	70.801.821,42
RIMBORSO DELLO STATO PER SGRAVI DI CONTRIBUTI PER I LAVORATORI AGRICOLI (SUBORDINATI E AUTONOMI) DI CUI ALL'ART. 5 DELLA LEGGE N. 185/1992 E SUCCESSIVE MODIFICAZIONI E INTEGRAZIONI	8.1.2.03.952	12.613.892,03	8.443.802,73	4.170.089,30
RIMBORSO DELLO STATO PER SGRAVI CONTRIBUTIVI A FAVORE DI COOPERATIVE SOCIALI E AZIENDE PUBBLICHE O PRIVATE CHE ASSUMONO PERSONE DETENUTE O INTERNATE AI SENSI DEGLI ARTT. 1 E 2 DELLA LEGGE N. 193/2000 ART. 1, C. 2, DEL D.L. 9 NOVEMBRE 2001	8.1.2.03.970	2.170.784,30	0,00	2.170.784,30
RIMBORSO DELLO STATO DEGLI ONERI PER SGRAVI CONTRIBUTIVI INFAVORE DELLE IMPRESE CHE ESERCITANO LA PESCA COSTIERA, NELLE ACQUE INTERNE E LAGUNARI AI SENSI DELL'ART. 11 DELLA LEGGE N. 388/2000 E SUCCESSIVE PROROGHE	8.1.2.03.986	43.375.862,81	38.069.031,74	5.306.831,07
RIMBORSO DA PARTE DELLO STATO DEGLI ONERI DERIVANTI DAGLI SGRAVI CONTRIBUTIVI A FAVORE DELLE IMPRESE DEL SETTORE MARITTIMO DI CUI AGLI ARTT. 6, COMMA 1, E 6-BIS DEL D.L. N. 457/1997 CONVERTITO NELLA LEGGE N. 30/1998 E ALL'ART. 9 DELLA LEGGE N. 522/1999	8.1.2.03.989	229.052.328,69	171.422.731,44	57.629.597,25
TOTALE ALLEGATO 2E		5.988.868.024,67	5.857.492.293,32	131.375.731,35

2019

Gestione n. 24

Allegato 2F

CREDITI VERSO LO STATO

DESCRIZIONE	NUM.CAPITOLO ENTRATA BILANCIO FINANZIARIO	CONSISTENZA AL 31 DICEMBRE 2019	CONSISTENZA AL 31 DICEMBRE 2018	VARIAZIONI
RIMBORSO DALLO STATO PER PROVVIDENZE IN FAVORE DI GRANDI INVALIDI DI CUI ALL'ART. 1, COMMA 4, DELLA LEGGE 27 DICEMBRE 2002 N. 288 (ASSEGNO SOSTITUTIVO DELL'ACCOMPAGNATORE MILITARE)	2.1.2.03.781	1.006.961,33	1.006.961,33	0,00
CONTRIBUTO DELLO STATO A COPERTURA DEGLI ONERI DERIVANTI DALLA RICOSTITUZIONE NELL'A.G.O. DEI PERIODI DI LAVORO EFFETTUATI IN LIBIA ART. 4 DEL DL N. 108/1991 CONVERTITO NELLA LEGGE N. 166/1991	8.1.2.03.361	1.101.281,98	1.082.385,98	18.896,00
CONTRIBUTO DELLO STATO A FAVORE DELLA GESTIONE DEGLI INTERVENTI ASSISTENZIALI E DI SOSTEGNO ALLE GESTIONI PREVIDENZIALI PER LA INTEGRALE COPERTURA DEGLI ONERI DIVERSI DI CUI ALL'ART. 37 DELLA LEGGE N. 88/1989	8.1.2.03.368	15.075.261,11	12.051.416,75	3.023.844,36
CONTRIBUTO DELLO STATO A COPERTURA DEGLI ONERI DERIVANTI DALLA DESTINAZIONE DI QUOTA PARTE DEL CONTRIBUTO PER L'ASSICURAZIONE CONTRO LA DISOCCUPAZIONE INVOLONTARIA AL FINANZIAMENTO DELLA FORMAZIONE DEI LAVORATORI DIPENDENTI DEL SETTORE AGRICOLO DI CUI ALL'ART. 1, COMMI 62, 63 E 64, DELLA LEGGE N. 247/2007	8.1.2.03.371	52.192.531,85	37.923.639,09	14.268.892,76
RIMBORSO DALLO STATO A COPERTURA DELLE MINORI ENTRATE CONTRIBUTIVE DELLE GESTIONI PREVIDENZIALI, DERIVANTI DALL'ESCLUSIONE, PER L'ANNO 2014, DELL'INDENNITA' DI VOLO DALLA BASE IMPONIBILE AI FINI CONTRIBUTIVI, IN APPLICAZIONE DELL'ART. 13, COMMI 19 E 20, DEL DECRETO LEGGE 23 DICEMBRE 2013, N. 145	8.1.2.03.378	39.380.108,47	39.031.956,21	348.152,26
CONTRIBUTO DELLO STATO PER LA COPERTURA DEL MANGATO GETTITO CONTRIBUTIVO DERIVANTE DALLA CONFERMA, ANCHE PER L'ANNO 2016, DELL'ALIQOTA CONTRIBUTIVA DI CUI ALL'ART. 79, DELLA LEGGE N. 247/2007 E SUCCESSIVE MODIFICAZIONI, IN MISURA PARI AL 27 PER CENTO, IN RELAZIONE AI LAVORATORI AUTONOMI, TITOLARI DI POSIZIONE FISCALE AI FINI DELL'IMPOSTA SUL VALORE AGGIUNTO, ISCRITTI ALLA GESTIONE SEPARATA DI CUI ALL'ART. 2, COMMA 26, DELLA LEGGE N. 335/1995 - ART. 1, COMMA 203, DELLA LEGGE 28 DICEMBRE 2015, N. 208	8.1.2.03.381	400.000.000,00	400.000.000,00	0,00
CONTRIBUTO DELLO STATO PER LA COPERTURA DEL DISAVANZO DI GESTIONE DEL FONDO DI PREVIDENZA DEGLI ADDETTI DELLE ABOLITE IMPOSTE DI CONSUMO - ART. 17, D.P.R. N. 649/1972	8.1.2.03.751	191.140.883,93	234.293.086,27	-43.152.202,34
RIMBORSO DA PARTE DELLO STATO DEL CONTRIBUTO STRAORDINARIO PREVISTO DALL'ART. 2, COMMA 59 DELLA LEGGE 23 DICEMBRE 2009, N. 191, A FAVORE DEGLI ORFANI, GIÀ COLLOCATI IN PENSIONE, DELLE VITTIME DI TERRORISMO E DELLE STRAGI DI TALE MATRICE	8.1.2.03.901	1.434.823,96	414.709,71	1.020.114,25
CONTRIBUTO DELLO STATO A COPERTURA DEGLI ONERI DERIVANTI DAL CONTRIBUTO ALLE AZIENDE PER TRATTAMENTI AGGIUNTIVI DI MALATTIA PREVISTI DAGLI ACCORDI NAZIONALI DI CATEGORIA PER I LAVORATORI ADDETTI AI PUBBLICI SERVIZI DI TRASPORTO - ART. 3 D.I. N. 14666/2007	8.1.2.03.996	24.300.219,87	24.579.386,82	-279.166,95
TOTALE		725.632.072,50	750.383.542,16	-24.751.469,66

Gestione n. 24

2019

Allegato 3

CREDITI VERSO LE REGIONI

DESCRIZIONE	NUM.CAPITOLO ENTRATA BILANCIO FINANZIARIO	CONSISTENZA AL 31 DICEMBRE 2019	CONSISTENZA AL 31 DICEMBRE 2018	VARIAZIONI
CONTRIBUTI DELLE REGIONI PER LA COPERTURA ASSICURATIVA DEGLI APPRENDISTI ARTIGIANI OCCUPATI NEI TERRITORI DELLE REGIONI STATUTO ORDINARIO - ART. 16, LEGGE N. 845/1978	1.1.2.04.001	1.638.717,76	1.638.717,76	0,00
TRASFERIMENTI DA PARTE DELLE REGIONI A COPERTURA DEL SUSSIDIO DI DISOCCUPAZIONE PER I LAVORATORI IMPEGNATI IN LAVORI SOCIALMENTE UTILI AI SENSI DELL'ART. 1, COMMA 20, DEL D.L. N. 510/1996 CONVERTITO NELLA LEGGE N. 608/1996	8.1.2.04.001	58.478.018,01	58.478.018,01	0,00
RIMBORSO DA PARTE DELLA REGIONE SICILIA DELLE INDENNITA' CONNESSE CON I PIANI DI INSERIMENTO PROFESSIONALE AI SENSI DELL'ART. 19 DELLA LEGGE REGIONALE N. 30/1997 E DELL'ART. 81, COMMA 8, DELLA LEGGE N. 448/1998	8.1.2.04.002	15.342.619,73	15.342.619,73	0,00
RIMBORSO DA PARTE DELLE REGIONI DEGLI ONERI DERIVANTI DA ASSEGNI DI UTILIZZO IN ATTIVITA' SOCIALMENTE UTILI, A PARTIRE DAL 1° LUGLIO 2001, AI SENSI DEL D.LGS. 81/2000, CHE ECCEDONO GLI STANZIAMENTI A CARICO DEL FONDO PER L'OCCUPAZIONE	8.1.2.04.006	772.900,46	772.900,46	0,00
CREDITO VERSO LE REGIONI UMBRIA E MARCHE PER IL RIMBORSO DEGLI SGRAVI DI CONTRIBUTI PREVIDENZIALI A FAVORE DELLE AZIENDE OPERANTI NEI COMUNI COLPITI DAL SISMA DEL SETTEMBRE 1997 ART. 13, C. 6 TER DEL DL N. 6/1998 CONVERTITO NELLA LEGGE 61/1998	8.1.2.04.020	7.450,59	7.450,59	0,00
TOTALE		76.239.706,55	76.239.706,55	0,00

2019

Gestione n. 24

Allegato 4

CREDITI PER TRASFERIMENTI DA PARTE DI ALTRI ENTI DEL SETTORE PUBBLICO

DESCRIZIONE	NUM.CAPITOLO ENTRATA BILANCIO FINANZIARIO	CONSISTENZA AL 31 DICEMBRE 2019	CONSISTENZA AL 31 DICEMBRE 2018	VARIAZIONI
RIMBORSO DAL FONDO GESTIONE ISTITUTI CONTRATTUALI LAVORATORI PORTUALI DEGLI ONERI PER SGRAVI CONTRIBUTIVI A FAVORE DELLE IMPRESE CHE ESERCITANO LA PESCA COSTIERA, NELLE ACQUE INTERNE E LAGUNARI DI CUI ALL'ART. 11 DELLA LEGGE N. 388/2000	8.1.2.06.032	9.626.222,14	9.626.222,14	0,00
RIMBORSO DEL FONDO GESTIONE ISTITUTI CONTRATTUALI LAVORATORI PORTUALI PER GLI ONERI DERIVANTI DAI PENSIONAMENTI ANTICIPATI E DAI TRATTAMENTI DI CUI ALL'ART. 24, C. 4, LEGGE N. 84/1994 ART. 1, C. 10 E 14 DEL DL N. 535/1996 CONVERTITO NELLA LEGGE N. 647/1996	8.1.2.06.041	135.558.919,69	135.558.919,69	0,00
TOTALE		145.185.141,83	145.185.141,83	0,00

Gestione n. 24

2019

Allegato 5

DEBITO VERSO ALTRE GESTIONI DELL'I.N.P.S.

DESCRIZIONE	CONSISTENZA	CONSISTENZA	VARIAZIONI
	AL 31 DICEMBRE 2019	AL 31 DICEMBRE 2018	
RAPPORTI DI DEBITO TRA LA GIAS E LA GESTIONE EX ART. 130 DEL D.LGS. 112/1998	277.145.542,96	215.216.732,82	61.928.810,14
RAPPORTI DI DEBITO TRA LA GIAS E LE GESTIONI PER CONTO TERZI	2.918.200,83	2.918.200,83	0,00
TOTALE	280.063.743,79	218.134.933,65	61.928.810,14

2019

Gestione n. 24

Allegato 6

FONDI DI ACCANTONAMENTO PER AL COPERTURA DI ONERI DIVERSI

DESCRIZIONE	CONSISTENZA AL 31 DICEMBRE 2019	CONSISTENZA AL 31 DICEMBRE 2018	VARIAZIONI
A) GESTIONE DEGLI ONERI PENSIONISTICI:			
FONDO ACCANTONAMENTO CONTRIBUTI DELLO STATO A COPERTURA ONERI INCREMENTO MAGGIORAZIONE SOCIALE ART. 38, LEGGE 448/01 A ITALIANI RESIDENTI ALL'ESTERO ART. 38, LEGGE 289/02	262.107.653,18	262.107.653,18	0,00
FONDO DI ACCANTONAMENTO DEL CONTRIBUTO A CARICO DELLO STATO, DA UTILIZZARE NEGLI ESERCIZI SUCCESSIVI, A COPERTURA DEGLI ONERI DERIVANTI DALLA RIDUZIONE CONTRIBUTIVA A FAVORE DEI LAVORATORI PRECOCI AI SENSI DELL'ART. 1, COMMI DA 199 A 205, DELLA LEGGE N.232/2016	193.789.202,37	63.532.185,67	130.257.016,70
FONDO DI ACCANTONAMENTO DEL CONTRIBUTO A CARICO DELLO STATO, DA UTILIZZARE NEGLI ESERCIZI SUCCESSIVI, A COPERTURA DEGLI ONERI PENSIONISTICI DERIVANTI DALLA RIVALUTAZIONE AUTOMATICA DELLE PENSIONI AI SENSI DELL'ART. 1, DEL DECRETO LEGGE 21 MAGGIO 2015, N. 65 A SEGUITO DELLA SENTENZA DELLA CORTE COSTITUZIONALE N. 70/2015	74.895.097,00	74.895.097,00	0,00
FONDO DI ACCANTONAMENTO DEL CONTRIBUTO DELLO STATO A COPERTURA DEGLI ONERI PENSIONISTICI DERIVANTI DALL'ACCESSO ALLA PENSIONE ANTICIPATA DEFINITA "QUOTA 100" - ART. 14 DEL DECRETO LEGGE 28 GENNAIO 2019, N. 4	350.998.548,38	0,00	350.998.548,38
FONDO DI ACCANTONAMENTO DEL CONTRIBUTO DELLO STATO DA UTILIZZARE NEGLI ESERCIZI SUCCESSIVI A COPERTURA DEGLI ONERI DERIVANTI DAGLI INTERVENTI E MISURE AGEVOLATIVE IN MATERIA DI RISCATTO DEL CORSO LEGALE DI LAUREA E PER LA TOTALIZZAZIONE DEI PERIODI CONTRIBUTIVI AI FINI PENSIONISTICI - ART. 5, COMMA8, DEL D.L. N. 81/2007 CONVERTITO NELLA LEGGE N. 127/2007	814.937.093,83	818.130.243,83	-3.193.150,00
FONDO DI ACCANTONAMENTO DEL CONTRIBUTO DELLO STATO DA UTILIZZARE NEGLI ESERCIZI SUCCESSIVI A COPERTURA DEGLI ONERI PENSIONISTICI DERIVANTI DALLA RICOSTRUZIONE DELLE POSIZIONI ASSICURATIVE RELATIVE A PERIODI DI LAVORO IN ALBANIA AI SENSI DELL'ART. 1, COMMA 1164, DELLA LEGGE N. 296/2006	4.745.348,33	4.745.348,33	0,00
FONDO DI ACCANTONAMENTO DEL CONTRIBUTO DELLO STATO DA UTILIZZARE NEGLI ESERCIZI SUCCESSIVI A COPERTURA DEGLI ONERI PER PENSIONI DI REVERSIBILITÀ A SOGGETTI INABILI DI CUI ALL'ART.46 DEL D.L. N. 248/2007 CONVERTITO NELLA LEGGE N. 31/2008	11.500.000,00	11.500.000,00	0,00
FONDO DI ACCANTONAMENTO DEL CONTRIBUTO DELLO STATO (FONDO PER L'OCCUPAZIONE) A COPERTURA DI ONERI PENSIONISTICI	9.845.503,45	9.845.503,45	0,00
FONDO DI ACCANTONAMENTO DELLE ECONOMIE PREVISTE DALL'ART. 1, COMMA 709 DELLA LEGGE N. 190/2014, DA UTILIZZARE NEGLI ESERCIZI SUCCESSIVI, PER GARANTIRE L'ADEGUATEZZA DELLE PRESTAZIONI PENSIONISTICHE IN FAVORE DI PARTICOLARI CATEGORIE DI SOGGETTI.	56.675.867,25	56.675.867,25	0,00
TOTALE A)	1.779.494.313,79	1.301.431.898,71	478.062.415,08
B) GESTIONE DEGLI ONERI PER TRATTAMENTI DI FAMIGLIA:			
FONDO DI ACCANTONAMENTO DEI CONTRIBUTI DELLO STATO DA UTILIZZARE NEGLI ESERCIZI SUCCESSIVI A COPERTURA DEGLI ONERI DERIVANTI DALLA CONCESSIONE DELL'ASSEGNO DI MATERNITÀ DA PARTE DEI COMUNI AI SENSI DELL'ART. 66 DELLA LEGGE N. 448/1998 E SUCCESSIVE DISPOSIZIONI	17.457.107,59	12.718.741,67	4.738.365,92

Gestione n. 24

2019

FONDO DI ACCANTONAMENTO DEI CONTRIBUTI DELLO STATO DA UTILIZZARE NEGLI ESERCIZI SUCCESSIVI, A COPERTURA DEGLI ONERI PERIL SOSTEGNO DELLA MATERNITÀ E DELLA PATERNITÀ DI CUI ALLA LEGGE 8 MARZO 2000, N. 53 E ALL'ART. 4, COMMA 24, LETTERA A), DELLA LEGGE 28 GIUGNO 2012, N. 92	125.219.617,19	101.343.017,74	23.876.599,45
FONDO DI ACCANTONAMENTO DEI CONTRIBUTI DELLO STATO DA UTILIZZARE NEGLI ESERCIZI SUCCESSIVI PER LA COPERTURA DEGLI ONERIDERIVANTI DALLA CORRESPONSIONE DI VOUCHER PER L'ACQUISTO DISERVIZI DI BABY-SITTING, ALLA MADRE LAVORATRICE, AL TERMINEDEL PERIODO DI ASTENSIONE OBBLIGATORIA DAL LAVORO, PER GLI UNDICI MESI SUCCESSIVI E IN ALTERNATIVA AL CONGEDO FACOLTATIVO, OVVERO ONERI DELLA RETE PUBBLICA DEI SERVIZI PER L'INFANZIA O DEI SERVIZI PRIVATI ACCREDITATI, AI SENSI DELL'ART. 4, COMMA 24 LETT. B) DELLA LEGGE N. 92/2012.	65.176.132,77	74.011.619,91	-8.835.487,14
FONDO DI ACCANTONAMENTO DEI CONTRIBUTI DELLO STATO DA UTILIZZARE NEGLI ESERCIZI SUCCESSIVI, PER LA COPERTURA DEGLI ONERI PER LA CORRESPONSIONE DELL'ASSEGNO DI NATALITÀ, AI SENSI DELL'ART. 1, COMMI DA 125 A 129, DELLA LEGGE N. 190/2014 (BONUS BEBÈ)	117.347.651,05	0,00	117.347.651,05
FONDO DI ACCANTONAMENTO DEI CONTRIBUTI DELLO STATO DA UTILIZZARE NEGLI ESERCIZI SUCCESSIVI, PER LA COPERTURA DEGLI ONERI PER L'INDENNITÀ DI MATERNITÀ PER IL CONGEDO A FAVORE DEL PADRE LAVORATORE, AI SENSI DELL'ART. 28, COMMI 1-BIS E 1-TER E DELL'ART. 66, COMMA 1-BIS, DEL DECRETO LEGISLATIVO N. 151/2001, INTRODOTTI, RISPETTIVAMENTE, DAGLI ARTICOLI 5 E 15, DEL DECRETO LEGISLATIVO 15 GIUGNO 2015, N. 80	2.379.441,24	2.377.633,11	1.808,13
FONDO DI ACCANTONAMENTO DEL CONTRIBUTO A CARICO DELLO STATODA UTILIZZARE NEGLI ESERCIZI SUCCESSIVI A COPERTURA DEGLI ONERI PER IL PAGAMENTO DELLE RETTE DI ASILI NIDO PUBBLICI E PRIVATI E PER FORME DI SUPPORTO PRESSO L'ABITAZIONE PER BAMBINI AL DI SOTTO DI TRE ANNI AFFETTI DA GRAVI PATOLOGIE - ART.1, C.355, LEGGE N. 232/2016	218.774.231,75	152.220.218,16	66.554.013,59
FONDO DI ACCANTONAMENTO DEL CONTRIBUTO A CARICO DELLO STATODA UTILIZZARE NEGLI ESERCIZI SUCCESSIVI A COPERTURA DEGLI ONERI PER IL PREMIO ALLA NASCITA O ALL'ATTO DELL'ADOZIONE - ART. 1, C. 353, LEGGE N. 232/2016	63.398.152,83	0,00	63.398.152,83
FONDO DI ACCANTONAMENTO DEL CONTRIBUTO A CARICO DELLO STATO, DA UTILIZZARE NEGLI ESERCIZI SUCCESSIVI, A COPERTURA DELL'INDENNITÀ A FAVORE DEI NUCLEI FAMILIARI CON ALMENTO QUATTRO FIGLI AI SENSI DELL'ART. 1, COMMA 130 DELLA LEGGE N. 190/2014	181.389,09	181.389,09	0,00
FONDO DI ACCANTONAMENTO DEL CONTRIBUTO A CARICO DELLO STATO, DA UTILIZZARE NEGLI ESERCIZI SUCCESSIVI, A COPERTURA DELL'INDENNITÀ PER IL CONGEDO A FAVORE DELLE DONNE VITTIME DI VIOLENZA DI GENERE AI SENSI DELL'ART. 24 DEL DECRETO LEGISLATIVO N. 80/2015	6.405.326,80	6.691.123,96	-285.797,16
FONDO DI ACCANTONAMENTO DEL CONTRIBUTO DELLO STATO, DA UTILIZZARE NEGLI ESERCIZI SUCCESSIVI, PER LA COPERTURA DELL'ONERE PER IL PROLUNGAMENTO DEL CONGEDO PARENTALE PER FIGLI MINORI CON HANDICAP IN SITUAZIONI DI GRAVITÀ, AI SENSI DELL'ART.33, DEL DECRETO LEGISLATIVO 26 MARZO 2001, N. 151, COME MODIFICATO DALL'ART. 8, DEL DECRETO LEGISLATIVO 15 GIUGNO 2015, N. 80	4.686.644,00	8.877.944,00	-4.191.300,00
FONDO DI ACCANTONAMENTO RIGUARDANTE LE RISORSE ASSEGNATE A COPERTURA DEGLI ONERI PREVISTI DALL'ART. 13 COMMA 1, DALLA LEGGE N. 81/2017	1.938.057,69	13.575.000,00	-11.636.942,31
FONDO DI ACCANTONAMENTO RIGUARDANTE LE RISORSE ASSEGNATE A COPERTURA DEGLI ONERI PREVISTI DALL'ART. 8 COMMA 4, DELLA LEGGE N. 81/2017	5.454.199,92	5.871.446,99	-417.247,07
TOTALE B)	628.417.951,92	377.868.134,63	250.549.817,29

2019

Gestione n. 24

C) GESTIONE ONERI PER IL MANTENIMENTO DEL SALARIO:			
FONDO ACCANTONAMENTO CONTRIBUTO STATO A COPERTURA ONERI CIGIMPRESE INDOTTO AUTOMOBILISTICO ART. 1, COMMA 144, LEGGE N. 311/2004	80.188.539,40	80.188.539,40	0,00
FONDO ACCANTONAMENTO CONTRIBUTO STATO A COPERTURA ONERI CIGIMPRESE INDOTTO AUTOMOBILISTICO ART.41, COMMI 9 E 12 DELLA LEGGE 289/2002	62.255.657,00	62.255.657,00	0,00
FONDO ACCANTONAMENTO DEI CONTRIBUTI DELLO STATO (FONDO PER L'OCCUPAZIONE) DA UTILIZZARE NEGLI ESERCIZI SUCCESSIVI A COPERTURA DEGLI ONERI PER IL MANTENIMENTO DEL SALARIO	424.393,19	5.803.065,75	-5.378.672,56
FONDO DI ACCANTONAMENTO DEI CONTRIBUTI DELLO STATO, DA UTILIZZARE NEGLI ESERCIZI SUCCESSIVI, A COPERTURA DELL'INDENNITÀ RELATIVA ALLA RETRIBUZIONE DEI LAVORATORI DIPENDENTI IN CASO DI INIDONEITÀ ALLA DONAZIONE SANGUE AI SENSI DELL'ART. 8, COMMA 2 DELLA LEGGE N. 219/2005 E DECRETO INTERMINISTERIALE 18 NOVEMBRE 2015.	1.217.983,40	853.642,12	364.341,28
FONDO DI ACCANTONAMENTO DEI CONTRIBUTI DELLO STATO DA UTILIZZARE NEGLI ESERCIZI SUCCESSIVI, PER LA COPERTURA DEGLI ONERI PER L'ASSEGNO DI DISOCCUPAZIONE AI LAVORATORI BENEFICIARI DELLA NASPI (ASDI), AI SENSI DELL'ART. 16, DEL DECRETO LEGISLATIVO N. 22/2015	142.632.974,11	142.928.628,47	-295.654,36
FONDO DI ACCANTONAMENTO DEI CONTRIBUTI DELLO STATO, DA UTILIZZARE NEGLI ESERCIZI SUCCESSIVI, PER LA COPERTURA DEL MAGGIOR ONERE DERIVANTE DALL'EROGAZIONE DELL'INDENNITÀ DI DISOCCUPAZIONE ASPI E MINI-ASPI AI LAVORATORI DIPENDENTI NON AGRICOLI, AI SENSI DELL'ART. 2, COMMI DA 1 A 18 E COMMI DA 20 A 24, DELLA LEGGE 28 GIUGNO 2012, N. 92 E DELL'INDENNITÀ DI DISOCCUPAZIONE NASPI AI LAVORATORI DIPENDENTI NON AGRICOLI, AI SENSI DEGLI ARTICOLI DA 1 A 14, DEL DECRETO LEGISLATIVO 4 MARZO 2015, N. 22 DI ATTUAZIONE DELLA LEGGE 10 DICEMBRE 2014, N. 183.	864.190.801,28	697.691.794,35	166.499.006,93
FONDO DI ACCANTONAMENTO DEL CONTRIBUTO A CARICO DELLO STATO E DEI DATORI DI LAVORO DA UTILIZZARE NEGLI ESERCIZI SUCCESSIVI, A COPERTURA DEGLI ONERI DERIVANTI DAL TRATTAMENTO DI CASSA INTEGRAZIONE SALARIALE STRAORDINARIA, POST D.LGS. N. 148/2015	1.709.339.806,05	1.195.504.433,53	513.835.372,52
FONDO DI ACCANTONAMENTO DEL CONTRIBUTO DELLO STATO A COPERTURA DELL'INDENNITÀ GIORNALIERA AI LAVORATORI DELLA PESCA MARITTIMA NEL PERIODO DI ARRESTO TEMPORANEO OBBLIGATORIO - ART. 1, COMMA 346, LEGGE N. 232/2016	445.130,18	8.313.260,16	-7.868.129,98
FONDO DI ACCANTONAMENTO DEL CONTRIBUTO DELLO STATO (FONDO DI ROTAZIONE EX ART.9 DELLA LEGGE N. 236/1993) DA UTILIZZARE NEGLI ESERCIZI SUCCESSIVI A COPERTURA DEGLI ONERI DERIVANTI DALL'INDENNITÀ UNA TANTUM A SOSTEGNO DEL REDDITO AI LAVORATORI IN SOMMINISTRAZIONE, DI CUI ALL'ART. 4 DEL DECRETO DIRETTORIALE 57/CONT./I/ 2009 DEL 1° LUGLIO 2009	345.450,00	345.450,00	0,00
TOTALE C)	2.861.040.734,61	2.193.884.470,78	667.156.263,83
D) GESTIONE SGRAVI ONERI SOCIALI ED ALTRE AGEV. CONTR.:			
FONDO ACCANT. DEI CONTRIBUTI STATO (FONDO PER L'OCCUPAZIONE) DA UTILIZZARE NEGLI ESERCIZI SUCCESSIVI A COPERTURA DEGLI ONERI PER SGRAVI E ALTRE AGEVOLAZIONI CONTRIBUTIVE	50.715.568,72	50.715.568,72	0,00
FONDO DI ACCANTONAMENTO DEI CONTRIBUTI DELLO STATO DA UTILIZZARE NEGLI ESERCIZI SUCCESSIVI A COPERTURA DEGLI ONERI DERIVANTI DALLO SGRAVIO DEL CONTRIBUTO DEL FONDO DI GARANZIA EX ART.2 DELLA LEGGE N.297/1982 DI CUI ALL'ART.1, COMMA 764, LETT.A), PUNTO 2), DELLA LEGGE N.296/2006	181.309.828,59	81.784.275,89	99.525.552,70

Gestione n. 24

2019

FONDO DI ACCANTONAMENTO DEL CONTRIBUTO A CARICO DELLO STATO, DA UTILIZZARE NEGLI ESERCIZI SUCCESSIVI, A COPERTURA DEGLI SGRAVI DI ONERI CONTRIBUTIVI RICONOSCIUTI ALLE COOPERATIVE SOCIALI PER L'ASSUNZIONE ENTRO IL 31/12/2018 DI DONNE VITTIME DI VIOLENZA DI GENERE - ART. 1 COMMA 220 DELLA LEGGE DEL 27 DICEMBRE 2017 N. 205	1.000.000,00	0,00	1.000.000,00
FONDO DI ACCANTONAMENTO DEL CONTRIBUTO A CARICO DELLO STATO, DA UTILIZZARE NEGLI ESERCIZI SUCCESSIVI, A COPERTURA DELL'ONERE PER L'INCENTIVO RICONOSCIUTO AI DATORI DI LAVORO CHE ASSUMONO I LAVORATORI DISABILI CON CAPACITÀ LAVORATIVE RIDOTTE AI SENSI DELL'ART. 13 DELLA LEGGE 12 MARZO 1999, N. 68 COME MODIFICATO DALL'ART. 10 DEL DECRETO LEGISLATIVO 14 SETTEMBRE 2015, N. 151	81.084.145,37	71.847.418,17	9.236.727,20
FONDO DI ACCANTONAMENTO DEL CONTRIBUTO DELLO STATO A COPERTURA DEGLI ONERI DERIVANTI DALL'EROGAZIONE DELL'INCENTIVO A FAVORE DELLE IMPRESE PRIVATE E DELLE SOCIETÀ COOPERATIVE CHE ASSUMONO A TEMPO INDETERMINATO "GIOVANI GENITORI" ISCRITTI ALLA BANCA DATI PER L'OCCUPAZIONE PREVISTA DAL DECRETO DEL MINISTRO DELLA GIOVENTÙ DEL 19 NOVEMBRE 2010, IN APPLICAZIONE DELL'ART. 1, COMMI 72 E 73 DELLA LEGGE DEL 24 DICEMBRE 2007, N. 247 MODIFICATA DALLA LEGGE DEL 23 DICEMBRE 2009, N. 191	4.986.797,30	5.015.860,66	-29.063,36
FONDO DI ACCANTONAMENTO DEL CONTRIBUTO DELLO STATO A COPERTURA DELL'ESONERO DAL VERSAMENTO DEI CONTRIBUTI PREVIDENZIALI A CARICO DEI DATORI DI LAVORO IN RELAZIONE ALLE NUOVE ASSUNZIONI DEI GIOVANI CON CONTRATTO DI LAVORO A TEMPO INDETERMINATO - ART. 1, COMMI DA 100 A 108 E COMMI 113 E 114 DELLA LEGGE 27 DICEMBRE 2017, N.205 - ART. 1, COMMA 10, DELLA LEGGE 27 DICEMBRE 2019, N. 160	268.813.755,23	0,00	268.813.755,23
FONDO DI ACCANTONAMENTO DEL CONTRIBUTO DELLO STATO DA UTILIZZARE NEGLI ESERCIZI SUCCESSIVI A COPERTURA DEGLI ONERI DERIVANTI DAGLI SGRAVI CONTRIBUTIVI RELATIVI A PRESTAZIONI TEMPORANEE DI CUI ALL'ART. 1, COMMA 766, LETT. A), DELLA LEGGE N.296/2006	735.838.779,23	575.383.408,05	160.455.371,18
FONDO DI ACCANTONAMENTO DEL CONTRIBUTO DELLO STATO DA UTILIZZARE NEGLI ESERCIZI SUCCESSIVI A COPERTURA DEGLI SGRAVI CONTRIBUTIVI EX D.M. 5 AGOSTO 1994 OGGETTO DI CONTESTAZIONE DI CUI ALL'ART. 1, COMMA 754, DELLA LEGGE N. 296/2006	40.000.000,00	40.000.000,00	0,00
FONDO DI ACCANTONAMENTO DEL CONTRIBUTO DELLO STATO DA UTILIZZARE NEGLI ESERCIZI SUCCESSIVI A COPERTURA DELLE AGEVOLAZIONI CONTRIBUTIVE DERIVANTI DALLA STABILIZZAZIONE DEI RAPPORTI DI COLLABORAZIONE COORDINATA E CONTINUATIVA - ART. 1, COMMA 1209, DELLA LEGGE N. 296/2006	165.881.527,93	165.881.527,93	0,00
TOTALE D)	1.529.630.402,37	990.628.059,42	539.002.342,95
FONDO DI ACCANTONAMENTO RELATIVO AL CONTRIBUTO DELLO STATO PER BENEFICIO ECONOMICO RICONOSCIUTO AI CITTADINI PER REDDITO DI CITTADINANZA E PER PENSIONE DI CITTADINANZA - ARTICOLI 1, 2 E 3 DEL DECRETO LEGGE 28 GENNAIO 2019, N. 4	53.587.220,31	0,00	53.587.220,31
TOTALE E)	53.587.220,31	0,00	53.587.220,31
E) GESTIONE ONERI VARI:			
FONDO DI ACCANTONAMENTO DEL CONTRIBUTO DELLO STATO DA UTILIZZARE NEGLI ESERCIZI SUCCESSIVI, PER LA COPERTURA DEGLI ONERI DERIVANTI DALLA MANCATA APPLICAZIONE DEL LIVELLO MINIMO IMPONIBILE PREVISTO AI FINI DEL VERSAMENTO DEI CONTRIBUTI PREVIDENZIALI, AI SENSI DELL'ART. 1, COMMI DA 76 A 84, DELLA LEGGE 23 DICEMBRE 2014, N. 190, CON RIGUARDO AI SOGGETTI DI CUI AI COMMI 54 E SEGUENTI DEL MEDESIMO ARTICOLO DI LEGGE, CHE SVOLGONO ATTIVITÀ DI IMPRESA ED ADERISCONO AL REGIME FISCALE AGEVOLATO (GESTIONE ARTIGIANI E COMMERCianti)	545.773.183,00	581.739.883,00	-35.966.700,00
TOTALE E)	545.773.183,00	581.739.883,00	-35.966.700,00
TOTALE	7.397.943.806,00	5.445.552.446,54	1.952.391.359,46

2019

Gestione n. 24

Allegato 7

CONTRIBUTI A CARICO DEI DATORI DI LAVORO E DEGLI ISCRITTI

DESCRIZIONE	CONSUNTIVO		2019		CONSUNTIVO 2018	VARIAZIONI
	ACCERTATI NEL 2019	Rateo al 31.12.2018	Rateo al 31.12.2019	DATO ECONOMICO		
A) PER IL FINANZIAMENTO DEGLI ONERI PER IL MANTENIMENTO DEL SALARIO						
CONTRIBUTI PER I TRATTAMENTI SPECIALI DI DISOCCUPAZIONE:						
- CONTRIBUTO PER TRATTAMENTI SPECIALI DS A CARICO DELLE AZIENDE INDUSTRIALI - ART. 9 LETT. B), LEGGE 1115/1968	93.859,98	0,00	0,00	93.859,98	3.783,10	90.076,88
- CONTRIBUTO PER TRATTAMENTI SPECIALI DS AZIENDE EDILI 0,80%-ART. 15, LETT. A), LEGGE N.427/1975	149.288,48	0,00	0,00	149.288,48	894.663,86	-745.375,38
TOTALE	243.148,46	0,00	0,00	243.148,46	898.446,96	-655.298,50
CONTRIBUTI PER IL FINANZIAMENTO DELLE INTEGRAZIONI SALARIALI STRAORDINARIE:						
- CIGS- CONTRIBUTO ADDIZIONALE AZIENDE DI RILEVANTE INTERESSE STRATEGICO (ART. 42, C. 3, D.LGS 148/2015)	6.037.157,28	0,00	0,00	6.037.157,28	4.229.944,68	1.807.212,60
- CONTRIBUTO ADDIZIONALE DOVUTO DALLE AZIENDE CHE OPERANO IN AREE DI CRISI INDUSTRIALE COMPLESSA AI SENSI DELL'ART. 44, COMMA 11-BIS DEL D.LGS. 148-2015, AUTORIZZATE ALLA PROSECUZIONE DEI TRATTAMENTI INTEGR. SALARIALI STRAORDINARI (PAG DIRETTO)	440.976,34	0,00	0,00	440.976,34	467.996,06	-27.019,72
- CONTRIBUTO ADDIZIONALE DOVUTO DALLE AZIENDE CHE OPERANO IN AREE DI CRISI INDUSTRIALE COMPLESSA AI SENSI DELL'ART. 44, COMMA 11-BIS DEL D.LGS. 148-2015, AUTORIZZATE ALLA PROSECUZIONE DEI TRATTAMENTI INTEGR. SALARIALI STRAORDINARI (PROC DM)	1.063.649,56	0,00	0,00	1.063.649,56	294.436,60	769.212,96
- CONTRIBUTO ADDIZIONALE PER INTERVENTI CIGS CON PROCEDURA DIRETTA -EX ART. 12, PUNTO 2, LEGGE N.164/1975 E EX ART. 8, LEGGE N. 427/1975 -	9.082.841,17	0,00	0,00	9.082.841,17	29.045.781,56	-19.962.940,39

Gestione n. 24

2019

- CONTRIBUTO ADDIZIONALE PER INTERVENTI CIGS CON PROCEDURA DM-EX ART.12, PUNTO 2, LEGGE N.164/1975 E EX ART.8 LEGGE N. 427/1975 - D. LGS. 148/2015	62.677.229,41	90.300,00	0,00	62.586.929,41	52.826.617,35	9.760.312,06
- CONTRIBUTO ADDIZIONALE PROROGA TRATTAMENTI DI INTEGRAZIONE SALARIALE STRAORD. PER RIORGANIZZAZIONE O CRISI AZIENDALE CON ORGANICO SUPERIORE A 100 UNITÀ LAVORATIVE E RILEVANZA ECONOMICA STRATEGICA AI SENSI DELL'ART. 22 BIS, D.LGS. 148-2015, INTRODOTTI DALL'ART. 1, C. 133, L. 205/2017 - PROC. RACE	8.186.487,90	0,00	0,00	8.186.487,90	0,00	8.186.487,90
- CONTRIBUTO ADDIZIONALE SUI TRATTAMENTI IN DEROGA O OGGETTO DI PROVVEDIMENTI DI PROROGA CON PROCEDURA DM	301.328,97	0,00	0,00	301.328,97	1.229.083,44	-927.754,47
- CONTRIBUTO ADDIZIONALI SUI TRATTAMENTI IN DEROGA O OGGETTO DI PROVVEDIMENTI DI PROROGA CON PROCEDURA DIRETTA	909.756,02	0,00	0,00	909.756,02	11.988.361,22	-11.078.605,20
- CONTRIBUTO PER INDENNITÀ DI MANCATO AVVIAMENTO AL LAVORO PER I LAVORATORI ADDETTI ALLE PRESTAZIONI DI LAVORO TEMPORANEO NEL SETTORE PORTUALE - ART.3, C. 3, LEGGE N. 92/2012	704.792,78	0,00	0,00	704.792,78	682.953,50	21.839,28
- CONTRIBUTO PER INTERVENTI CIGS 0,90% CON PROCEDURA DM - ART.9, LEGGE N. 407/1990	1.218.630.683,39	168.116.200,00	175.980.500,00	1.226.494.983,39	1.176.604.781,49	49.890.201,90
- CONTRIBUTO PER INTERVENTI CIGS DOVUTO DAI PARTITI E MOVIMENTI POLITICI CON PROCEDURA DM - ART. 16, D.L. N. 149/2013 CONVENTITO CON MODIFICAZIONI DALLA LEGGE N. 13/2014	129.540,83	0,00	0,00	129.540,83	142.713,08	-13.172,25
TOTALE	1.308.164.443,65	168.206.500,00	175.980.500,00	1.315.938.443,65	1.277.512.668,98	38.425.774,67
CONTRIBUTI PER LE INDENNITÀ DI MOBILITÀ:						
- CONTRIBUTO PER INDENNITÀ DI MOBILITÀ 0,30% - ART.16, LETT A), LEGGE N.223/1991	926.278,84	0,00	0,00	926.278,84	2.073.444,96	-1.147.166,12
- CONTRIBUTO PER INDENNITÀ DI MOBILITÀ - ART.5, C.4, LEGGE N.223/1991	5.063.924,76	0,00	0,00	5.063.924,76	11.939.545,93	-6.875.621,17

2019

Gestione n. 24

- CONTRIBUTO PER PERIODI ECCEDENTI LA MOBILITÀ ORDINARIA (MOBILITÀ LUNGA) - ART.4, C.27, D.L. N.510/1996, CONVERTITO CON LEGGE N.608/1996	967.279,45	0,00	0,00	967.279,45	3.895.045,68	-2.927.766,23
TOTALE	6.957.483,05	0,00	0,00	6.957.483,05	17.908.036,57	-10.950.553,52
TOTALE A)	1.315.365.075,16	168.206.500,00	175.980.500,00	1.323.139.075,16	1.296.319.152,51	26.819.922,65
B) PER IL FINANZIAMENTO DI ONERI PER LE PRESTAZIONI PREVIDENZIALI						
- TBC - CONTRIBUTI LAVORATORI AGRICOLI DIPENDENTI 0,01%	0,00	0,00	0,00	0,00	5,88	-5,88
TOTALE B)	0,00	0,00	0,00	0,00	5,88	-5,88
TOTALE	1.315.365.075,16	168.206.500,00	175.980.500,00	1.323.139.075,16	1.296.319.158,39	26.819.916,77

Gestione n. 24

2019

Allegato 8A

TRASFERIMENTI DAL BILANCIO DELLO STATO

DESCRIZIONE	NUM.CAPITOLO ENTRATA BILANCIO FINANZIARIO	CONSUNTIVO 2019	CONSUNTIVO 2018	VARIAZIONI
CONTRIBUTO DELLO STATO A COPERTURA DI ONERI PENSIONISTICI GIÀ A CARICO DEL SOPPRESSO FONDO SOCIALE DI CUI ALL'ART. 1, LEGGE N. 153/1 969 E DI ONERI PER ASSEGNI SOCIALI DI CUI ALL'ART. 3, COMMA 6, LEGGE N. 335/1995	8.1.2.03.001	3.669.488.714,08	3.914.761.126,59	-245.272.412,51
CONTRIBUTO DELLO STATO PER LA COPERTURA DI ONERI PENSIONISTICI DEL FONDO DI PREVIDENZA DEL CLERO SECOLARE E DEI MINISTRI DI CULTO NON CATTOLICI - ART. 21, COMMA 2, DELLA LEGGE N. 903/1973	8.1.2.03.002	10.585.589,00	8.027.272,36	2.558.316,64
CONTRIBUTO DELLO STATO A COPERTURA DI MAGGIORI ONERI DERIVANTI DA CONFERMA MIGLIORAMENTI PENSIONISTICI ART. 11, DL N. 791/1981 CONV. IN L. 54/1982	8.1.2.03.003	1.032.914,00	1.032.914,00	0,00
RIMBORSO DELLO STATO PER PROVVIDENZE A FAVORE DEI CITTADINI ITALIANI RIMPATRIATI DALLA LIBIA ART. 23 BIS, LEGGE N. 485/1972	8.1.2.03.004	569.559,23	250.000,00	319.559,23
CONTRIBUTI DELLO STATO A COPERTURA DEGLI ONERI DERIVANTI DAL CUMULO TRA PENSIONI E REDDITI DA LAVORO PER LE PENSIONI DIVECCHIAIA E PER LE PENSIONI CON ANZIANITA' CONTRIBUTIVA PARI O SUPERIORE A 40 ANNI - ART. 77 DELLA LEGGE N. 448/1998 E ART. 72 DELLA LEGGE N. 388/2000	8.1.2.03.005	132.491.582,00	132.491.582,00	0,00
CONTRIBUTO DELLO STATO A COPERTURA DEGLI ONERI PENSIONISTICI DI CUI ALL'ART. 37, COMMA 3, LETT. C), DELLA LEGGE N. 88/1989, ALL'ART. 59, COMMA 34, DELLA LEGGE N. 449/1997 E ALL'ART. 2, COMMA 4, DELLA LEGGE N. 183/2011	8.1.2.03.006	29.765.840.000,00	29.199.990.000,00	565.850.000,00
CONTRIBUTO DELLO STATO PER LA COPERTURA DEGLI ONERI PER PRESTAZIONI PENSIONISTICHE EROGATE IN REGIME DI CONVENZIONE CONIL VENEZUELA	8.1.2.03.007	19.089.899,00	19.089.899,00	0,00
CONTRIBUTO DELLO STATO PER LA COPERTURA DEGLI ONERI PER PRESTAZIONI PENSIONISTICHE EROGATE IN REGIME DI CONVENZIONE CON LA REPUBBLICA DI SAN MARINO	8.1.2.03.008	232.406,00	232.406,00	0,00
CONTRIBUTO DELLO STATO A COPERTURA DEGLI ONERI PER PRESTAZIONI PENSIONISTICHE EROGATE IN REGIME DI CONVENZIONE CON L'AUSTRALIA	8.1.2.03.009	2.163.292,00	2.163.292,00	0,00
CONTRIBUTO DELLO STATO A COPERTURA DEGLI ONERI PER PRESTAZIONI PENSIONISTICHE EROGATE IN REGIME DI CONVENZIONE CON LA SANTA SEDE	8.1.2.03.010	316.182,00	316.182,00	0,00
CONTRIBUTO DELLO STATO A COPERTURA DELLE SPESE DI FUNZIONAMENTO CONNESSE CON ONERI PENSIONISTICI	8.1.2.03.012	198.910.221,59	102.407.070,89	96.503.150,70
CONTRIBUTO DELLO STATO A COPERTURA DI ONERI DERIVANTI DA TRATTAMENTI PENSIONISTICI A FAVORE DELLE OSTETRICHE - ART. 5, COMMA 1, DELLA LEGGE N. 249/1990	8.1.2.03.013	1.662.735,22	2.454.304,86	-791.569,64
CONTRIBUTO DELLO STATO PER LA COPERTURA DEI MIGLIORAMENTI PENSIONISTICI DI CUI AGLI ARTT. 1, 2 E 2 BIS DEL D.L. N. 409/1990 CONVERTITO NELLA LEGGE N. 59/1991	8.1.2.03.014	645.129.836,00	662.283.707,15	-17.153.871,15
CONTRIBUTO DELLO STATO PER LA COPERTURA DEI MIGLIORAMENTI DELLE PENSIONI SUPERIORI AL TRATTAMENTO MINIMO DI CUI ALL'ART. 3, COMMA 1, DELLA LEGGE N. 544/1988	8.1.2.03.016	335.696.984,00	335.696.984,00	0,00
CONTRIBUTO DELLO STATO A COPERTURA DEGLI ONERI PER PENSIONIEROGATE DALLA GESTIONE SPECIALE DEI COLTIVATORI DIRETTI, MEZZADRI E COLONI E DELLE RELATIVE SPESE DI AMMINISTRAZIONE DICUI ALL'ART. 37, COMMA 6, DELLA LEGGE N. 88/1989	8.1.2.03.017	1.133.374.737,00	2.129.030.000,00	-995.655.263,00
CONTRIBUTO DELLO STATO A COPERTURA DEGLI ONERI PENSIONISTICI DERIVANTI DAL RICONOSCIMENTO DEI BENEFICI PREVIDENZIALI (ART. 13, COMMA 8, LEGGE N. 257/1992) A FAVORE DEI LAVORATORI ESPOSTI ALL'AMIANTO AI SENSI DELL'ART. 3, COMMA 132, E DELL'ART. 4, COMMA 246, DELLA LEGGE N. 350/2003	8.1.2.03.018	285.000.000,00	14.342.135,76	270.657.864,24

2019

Gestione n. 24

CONTRIBUTO DELLO STATO A COPERTURA DEGLI ONERI PENSIONISTICI DERIVANTI DALLA ESTENSIONE DEI BENEFICI PREVIDENZIALI PREVISTI PER I LAVORATORI DELL'AMIANTO (ART. 13, COMMA 8, LEGGE N. 257/1992) E AI LAVORATORI ESPOSTI AL RISCHIO CHIMICO DA CLORO, NITRO E AMMINE AI SENSI DELL'ART. 3, COMMA 133, DELLA LEGGE N. 350/2003	8.1.2.03.019	1.186.762,00	903.999,97	282.762,03
RIMBORSO DA PARTE DELLO STATO DEL DISAVANZO DI GESTIONE DELLA GESTIONE SPECIALE PER I TRATTAMENTI PENSIONISTICI GIÀ EROGATI DAL SOPPRESSO FONDO PREVIDENZIALE E ASSISTENZIALE DEGLI SPEDIZIONIERI DOGANALI - ART. 3, COMMA 3, DELLA LEGGE N. 230/1997	8.1.2.03.020	26.918.056,06	25.376.592,96	1.541.463,10
CONTRIBUTO DELLO STATO A COPERTURA DEGLI ONERI DERIVANTI DALLA PEREQUAZIONE AUTOMATICA DELLE PENSIONI E DALLE MODIFICHE DEI REQUISITI REDDITUALI PER L'INTEGRAZIONE AL TRATTAMENTO MINIMO AI SENSI DELL'ART. 11, C. 5 E 38 DELLA LEGGE N. 537/1993	8.1.2.03.021	168.866.630,00	154.307.318,00	14.559.312,00
CONTRIBUTO DELLO STATO A COPERTURA DEGLI ONERI PENSIONISTICI DERIVANTI DALLA PEREQUAZIONE AUTOMATICA E DALLA RIVALUTAZIONE DEI CONTRIBUTI NELL'ASSICURAZIONE FACOLTATIVA E NELLA MUTUALITÀ PENSIONI DI CUI ALL'ART. 69, COMMI 1, 2 E 5, DELLA LEGGE N. 388/2000	8.1.2.03.022	230.960.469,32	369.925.995,10	-138.965.525,78
CONTRIBUTO DELLO STATO A COPERTURA DEGLI ONERI DERIVANTI DAI BENEFICI PENSIONISTICI A FAVORE DEI SORDOMUTI E DEGLI INVALIDI CON INVALIDITÀ SUPERIORE AL 74 PER CENTO DI CUI ALL'ART. 88, COMMA 3, DELLA LEGGE N. 388/2000	8.1.2.03.024	41.790.806,28	179.577.301,55	-137.786.495,27
CONTRIBUTO DELLO STATO A COPERTURA DEGLI ONERI PER L'INTEGRAZIONE PARZIALE AL TRATTAMENTO MINIMO IN DEROGA ALL'ART. 4, COMMA 1, DEL D.LGS. N. 503/1992 - ART. 1, COMMA 6, DELLA LEGGE N. 388/2000	8.1.2.03.025	8.184.384,00	4.184.384,00	4.000.000,00
CONTRIBUTO DELLO STATO A COPERTURA DEGLI ONERI DERIVANTI DAI PENSIONAMENTI ANTICIPATI NEL SETTORE SIDERURGICO DI CUI ALL'ART. 8 DEL D.L. N. 299/1994 CONVERTITO NELLA LEGGE N. 451/1994	8.1.2.03.028	7.499.500,00	0,00	7.499.500,00
CONTRIBUTO DELLO STATO A COPERTURA DEGLI ONERI PENSIONISTICI DERIVANTI DALLA ESTENSIONE DELL'ART. 18, C. 8 DELLA LEGGE N. 179/2002 IN MATERIA DI BENEFICI PREVIDENZIALI PER I LAVORATORI ESPOSTI ALL'AMIANTO ART. 39, C. 3 DELLA LEGGE N. 289/2002	8.1.2.03.030	566.734.034,44	509.000.000,00	57.734.034,44
CONTRIBUTO DELLO STATO A COPERTURA DEGLI ONERI DERIVANTI DALL'INCREMENTO DELLE MAGGIORAZIONI SOCIALI DEI TRATTAMENTI PENSIONISTICI IN FAVORE DEI SOGGETTI DISAGIATI ART. 38 DELLA LEGGE N. 448/2001	8.1.2.03.032	973.933.792,23	924.433.629,82	49.500.162,41
CONTRIBUTO DELLO STATO A COPERTURA DEGLI ONERI DERIVANTI DALL'ART. N. 43, COMMA 3, DELLA LEGGE N. 448/2001 RELATIVAMENTE AI LAVORATORI DELLA PICCOLA PESCA MARITTIMA E DELLE ACQUE INTERNE DI CUI ALLA LEGGE N. 250/1958	8.1.2.03.033	1.032.914,00	1.032.914,00	0,00
CONTRIBUTO DELLO STATO A COPERTURA DEGLI ONERI RELATIVI ALLE MAGGIORAZIONI SOCIALI - ARTT. 1 E 2 DELLA LEGGE N. 544/1988 ART. 70, COMMA 1, DELLA LEGGE N. 388/2000 DERIVANTI DALLA MODIFICA DEI REQUISITI REDDITUALI DI CUI ALL'ART. 38, COMMA 6, DELLA LEGGE N. 448/2001	8.1.2.03.034	673.257.948,00	693.576.353,89	-20.318.405,89
CONTRIBUTO DELLO STATO A COPERTURA DEGLI ONERI PENSIONISTICI DERIVANTI DALLA TOTALIZZAZIONE DEI PERIODI ASSICURATIVI AI SENSI DELL'ART. 8 DEL D.LGS. 42/2006	8.1.2.03.036	160.000.000,00	160.000.000,00	0,00
CONTRIBUTI DELLO STATO A COPERTURA DEGLI ONERI DERIVANTI DALL'EROGAZIONE DI UNA SOMMA AGGIUNTIVA AGLI ULTRASessantacinquenni DI CUI ALL'ART. 5, COMMI 1, 2, 3 E 4, DEL D.L. N. 81/2007 CONVERTITO NELLA LEGGE N. 127/2007	8.1.2.03.037	1.570.967.132,01	1.664.742.205,64	-93.775.073,63
CONTRIBUTI DELLO STATO A COPERTURA DEGLI ONERI DERIVANTI DALLA MODIFICA DELLA RIVALUTAZIONE AUTOMATICA DELLE PENSIONI DI CUI ALL'ART. 5, COMMA 6, DEL D.L. N. 81/2007 CONVERTITO NELLA LEGGE N. 127/2007	8.1.2.03.038	137.000.000,00	137.000.000,00	0,00

Gestione n. 24

2019

CONTRIBUTO DELLO STATO A COPERTURA DEGLI ONERI DERIVANTI DAGLI INTERVENTI E MISURE AGEVOLATIVE IN MATERIA DI RISCATTO DEL CORSO LEGALE DI LAUREA E PER LA TOTALIZZAZIONE DEI PERIODI CONTRIBUTIVI AI FINI PENSIONISTICI - ART. 5, COMMA 8, DEL D.L. N. 81/2007 CONVERTITO NELLA LEGGE N. 127/2007	8.1.2.03.041	0,00	97.317.953,00	-97.317.953,00
CONTRIBUTO DELLO STATO A COPERTURA DELL'ONERE DERIVANTE DALL'EROGAZIONE DELLE PRESTAZIONI DI INVALIDITA' CIVILE AI CITTADINI STRANIERI, TITOLARI DI CARTA DI SOGGIORNO O PERMESSO DI SOGGIORNO UE PER SOGGIORNANTI DI LUNGO PERIODO, RIFUGIATI POLITICI, BENEFICIARI DI PROTEZIONE SUSSIDIARIA, FAMILIARI DI CITTADINI COMUNITARI E CITTADINI COMUNITARI, NEI CONFRONTI DEI QUALI TROVANO APPLICAZIONE LE DISPOSIZIONI PREVISTE DALL'ART. 3, DEL D.LGS. N. 3/2007, DALL'ART. 24, DEL D.LGS. N. 30/2007 E DAL D.LGS. N. 251/2007	8.1.2.03.042	414.686.551,82	374.106.284,40	40.580.267,42
CONTRIBUTO DELLO STATO A COPERTURA DELL'ONERE DERIVANTE DALL'EROGAZIONE DEGLI ASSEgni SOCIALI AI CITTADINI STRANIERI, TITOLARI DI CARTA DI SOGGIORNO O PERMESSO DI SOGGIORNO UE PER SOGGIORNANTI DI LUNGO PERIODO, RIFUGIATI POLITICI, BENEFICIARI DI PROTEZIONE SUSSIDIARIA, FAMILIARI DI CITTADINI COMUNITARI E CITTADINI COMUNITARI, NEI CONFRONTI DEI QUALI TROVANO APPLICAZIONE LE DISPOSIZIONI PREVISTE DALL'ART. 3, DEL D.LGS. N. 3/2007, DALL'ART. 24, DEL D.LGS. N. 30/2007 E DAL D.LGS. N. 251/2007	8.1.2.03.043	247.008.777,75	229.800.740,03	17.208.037,72
CONTRIBUTO DELLO STATO A COPERTURA DEGLI ONERI DERIVANTI DAL PENSIONAMENTO DEL PERSONALE DEGLI ENTI LIRICI E DELLE ISTITUZIONI CONCERTISTICHE DELL'EX ENPALS AI SENSI DELL'ART. 1, COMMA 150 DELLA LEGGE DEL 30 DICEMBRE 2004, N. 311.	8.1.2.03.048	1.000.000,00	0,00	1.000.000,00
APPORTO DELLO STATO A FAVORE DELLA GESTIONE SEPARATA PER I TRATTAMENTI PENSIONISTICI AI DIPENDENTI DELLO STATO, NONCHE' ALLE ALTRE CATEGORIE DI PERSONALE I CUI TRATTAMENTI DI PENSIONE SONO A CARICO DEL BILANCIO DELLO STATO, DI CUI ALL'ART. 2, COMMA 5 DELLA LEGGE N. 183/2011	8.1.2.03.049	7.353.632.154,79	5.297.330.932,03	2.056.301.222,76
CONTRIBUTO DELLO STATO A COPERTURA DEGLI ONERI PENSIONISTICI, DERIVANTI DAL CUMULO TRA PENSIONE DI REVERSIBILITA' E RENDITA INAIL, DI CUI ALL'ART. 1, COMMA 2, DEL DECRETO LEGGE N. 346/2000, I CUI EFFETTI SONO STATI FATTI SALVI DALL'ART. 73, COMMA 1, DELLA LEGGE N. 388/2000	8.1.2.03.050	102.776.750,00	82.074.150,00	20.702.600,00
CONTRIBUTO DELLO STATO A COPERTURA DEGLI ONERI DERIVANTI DAL PENSIONAMENTO ANTICIPATO DEI LAVORATORI ADDETTI A LAVORI PARTICOLARMENTE FATICOSI E PESANTI, DI CUI AL D.LGS. 21 APRILE 2011, N. 67, MODIFICATO DAL DECRETO LEGGE N. 201/2011, CONVERTITO, CON MODIFICAZIONI, DALLA LEGGE N. 214/2011, E ART. 1, COMMI DA 206 A 208 DELLA LEGGE 11 DICEMBRE 2016, N. 232	8.1.2.03.051	94.618.498,00	68.823.122,90	25.795.375,10
CONTRIBUTO DELLO STATO A COPERTURA DEGLI ONERI DERIVANTI DAGLI INTERVENTI E DALLE MISURE AGEVOLATIVE PER LA COSTITUZIONE DELLA POSIZIONE ASSICURATIVA, RELATIVA AI PERIODI MATURATIVI IN DIVERSI REGIMI PENSIONISTICI, AI SENSI DELL'ART. 1, COMMA 238, DELLA LEGGE N. 228/2012 (LEGGE DI STABILITA' 2013)	8.1.2.03.052	179.000.000,00	272.000.000,00	-93.000.000,00
CONTRIBUTO DELLO STATO A COPERTURA DEGLI ONERI DERIVANTI DALL'AMPLIAMENTO DELLE MISURE DI SALVAGUARDIA PER L'ACCESSO AL	8.1.2.03.053	668.534.354,69	764.663.234,71	-96.128.880,02
CONTRIBUTO DELLO STATO A COPERTURA DEGLI ONERI PENSIONISTICI RELATIVI ALLA GESTIONE DIPENDENTI PUBBLICI, DERIVANTI DALL'ESTENSIONE DELL'ART. 18, COMMA 8, DELLA LEGGE N. 179/2002, IN MATERIA DI BENEFICI PREVIDENZIALI PER I LAVORATORI ESPOSTI ALL'AMIANTO - ART. 39, COMMA 3, DELLA LEGGE N. 289/2002	8.1.2.03.054	6.319.752,54	5.217.084,05	1.102.668,49
CONTRIBUTO DELLO STATO A COPERTURA DEGLI ONERI PENSIONISTICI, DERIVANTI DALLA RIVALUTAZIONE AUTOMATICA DELLE PENSIONI DI CUI ALL'ART. 1, DEL DECRETO LEGGE 21 MAGGIO 2015, N. 65, ASEGUITO DELLA SENTENZA DELLA CORTE COSTITUZIONALE N. 70/2015	8.1.2.03.055	540.113.124,41	547.471.648,90	-7.358.524,49

2019

Gestione n. 24

CONTRIBUTO DELLO STATO A COPERTURA DELL'ONERE PER L'ESTENSIONE DEL REGIME SPERIMENTALE DI CUI ALL'ART. 1, COMMA 9, DELLA LEGGE N. 243/2004, PER LE LAVORATRICI DIPENDENTI E AUTONOME CHE MATURANO I REQUISITI PENSIONISTICI ENTRO IL 31 DICEMBRE 2018 - ART. 16 DEL DECRETO LEGGE 28 GENNAIO 2019, N. 4	8.1.2.03.056	632.471.708,20	180.032.630,24	452.439.077,96
CONTRIBUTO DELLO STATO A COPERTURA DEGLI ONERI PENSIONISTICI DERIVANTI DALL'ABOLIZIONE DELLA FACOLTA' DI TRATTENIMENTO IN SERVIZIO DI ALCUNE CATEGORIE DI PERSONALE AI SENSI DEL DECRETO LEGGE 24 GIUGNO 2014, N. 90 CONVERTITO CON MODIFICAZIONI DALLA LEGGE DELL'11 AGOSTO 2014, N. 114	8.1.2.03.057	260.000.000,00	80.000.000,00	180.000.000,00
CONTRIBUTO DELLO STATO A COPERTURA DELL'ONERE DERIVANTE DALLA ESTENSIONE DELL'ABOLIZIONE DELLA PENALIZZAZIONE PER COLORO CHE ACCEDONO ALLA PENSIONE ANTICIPATA - ART. 6, CO. 2-QUATER, D.L. 29 DICEMBRE 2011, N. 201 CONVERTITO, CON MODIFICAZIONI, DALLA LEGGE 24 FEBBRAIO 2012, N. 14 - ART. 1, COMMA 299, LEGGE 208/2015	8.1.2.03.059	81.600.000,00	126.700.000,00	-45.100.000,00
CONTRIBUTO DELLO STATO A COPERTURA DEGLI ONERI PENSIONISTICI DERIVANTI DALLA RIDUZIONE DEL REQUISITO CONTRIBUTIVO PER ILAVORATORI "PRECOCI" DI CUI ALL'ART. 1, COMMI 12 E 13 DELLA LEGGE N. 335/1995 - ART. 1, COMMI DA 199 A 205 DELLA LEGGE 11 DICEMBRE 2016, N. 232	8.1.2.03.060	662.700.000,00	0,00	662.700.000,00
CONTRIBUTO DELLO STATO A COPERTURA DEGLI ONERI PENSIONISTICI DERIVANTI DALLA RIVALUTAZIONE DELLE PENSIONI PREVISTA DALL'ART. 5 DEL DECRETO LEGGE N. 65/2015, CONVERTITO CON MODIFICAZIONI DALLA LEGGE 17 LUGLIO 2015, N. 109	8.1.2.03.061	2.000.000,00	6.000.000,00	-4.000.000,00
CONTRIBUTO DELLO STATO A COPERTURA DEGLI ONERI PENSIONISTICI DERIVANTI DALLA STIPULAZIONE DI ACCORDI INTERNAZIONALI SULLA SICUREZZA SOCIALE SOTTOSCRITTI DALL'ITALIA CON IL CANADA (LEGGE 16/06/2015, N. 93), IL GIAPPONE (LEGGE 18/06/2015, N.97) ED ISRAELE (LEGGE 18/06/2015, N.98)	8.1.2.03.062	13.642.000,00	0,00	13.642.000,00
CONTRIBUTO DELLO STATO A COPERTURA DEGLI ONERI PENSIONISTICI DERIVANTI DALL'ABROGAZIONE DELL'INCUMULABILITA' FRA RISCATTO DI LAUREA E RISCATTO DEL CONGEDO PARENTALE AL DI FUORI DEL RAPPORTO DI LAVORO - ART. 1, COMMA 298 DELLA LEGGE 28 DICEMBRE 2015, N.208	8.1.2.03.064	2.100.000,00	0,00	2.100.000,00
CONTRIBUTO DELLO STATO A COPERTURA DEGLI ONERI PENSIONISTICI DERIVANTI DALL'ACCESSO ALLA PENSIONE ANTICIPATA DEFINITA "QUOTA 100" - ART. 14 DEL DECRETO LEGGE 28 GENNAIO 2019, N. 4	8.1.2.03.068	2.131.212.705,55	0,00	2.131.212.705,55
CONTRIBUTO DELLO STATO A COPERTURA DEGLI ONERI PENSIONISTICI DERIVANTI DALLA RIDUZIONE DEL REQUISITO CONTRIBUTIVO PER L'ACCESSO AL PENSIONAMENTO ANTICIPATO INDIPENDENTE DALL'ETA' ANAGRAFICA - ART. 15 DEL DECRETO LEGGE 28 GENNAIO 2019, N. 4	8.1.2.03.069	366.231.615,45	0,00	366.231.615,45
CONTRIBUTO DELLO STATO A COPERTURA DEGLI ONERI PER PRESTAZIONI (PENSIONI, ASSEGNI E INDENNITA') A FAVORE DEGLI INVALIDI CIVILI DI CUI ALL'ART. 130 DEL D.L. N. 112/1998	8.1.2.03.400	18.458.504.542,75	17.990.915.688,33	467.588.854,42
CONTRIBUTO DELLO STATO A COPERTURA DEGLI ONERI PENSIONISTICI DERIVANTI DALLA CORRESPONSIONE DI UN IMPORTO AGGIUNTIVO A FAVORE DEI TITOLARI DI PENSIONE AL TRATTAMENTO MINIMO, DI CUI ALL'ART.70, COMMA 7, DELLA LEGGE N. 388/2000	8.1.2.03.401	46.204.863,77	51.671.023,85	-5.466.160,08
RIMBORSO DELLO STATO PER LA MAGGIORE ANZIANITA' DI SERVIZIO ATTRIBUITA AL PERSONALE DIMISSIONARIO ISCRITTO AL FONDO DI PREVIDENZA AGLI ADDETTI ALLE ABOLITE IMPOSTE DI CONSUMO ART.23 DEL D.P.R. 649/1972	8.1.2.03.770	1.919.663,29	0,00	1.919.663,29
RIMBORSO DELLO STATO DELLE MAGGIORAZIONI DEL TRATTAMENTO PENSIONISTICO PER GLI EX COMBATTENTI - ART. 6 DELLA LEGGE N. 140/85 E ART. 6 DELLA LEGGE N. 544/88	8.1.2.03.771	94.214.274,68	109.937.895,16	-15.723.620,48

Gestione n. 24

2019

CONTRIBUTO DELLO STATO PER LA COPERTURA DEL DISAVANZO DI GESTIONE DEL FONDO DI PREVIDENZA PER IL PERSONALE DEL CONSORZIO AUTONOMO DEL PORTO DI GENOVA E DELL'ENTE AUTONOMO DEL PORTO DI TRIESTE - ART. 13, COMMA 2, LETT. B), DEL D.L. N. 873/86 CONVERTITO NELLA LEGGE N. 26/1987	8.1.2.03.773	41.720.772,62	43.246.178,72	-1.525.406,10
CONTRIBUTO DELLO STATO A COPERTURA DEL DISAVANZO DEL FONDO SPECIALE PER I TRATTAMENTI PENSIONISTICI A FAVORE DEL PERSONALE DELLE FERROVIE DELLO STATO S.P.A. - ART. 43, COMMA 3, DELLA LEGGE N. 488/1999	8.1.2.03.774	4.361.874.941,99	4.196.140.875,44	165.734.066,55
CONTRIBUTO DELLO STATO A COPERTURA DEGLI ONERI PENSIONISTICI RELATIVI AL PERSONALE DELL'AMMINISTRAZIONE DELLE POSTE E DELLE TELECOMUNICAZIONI GIA' IN QUIESCENZA ALLA DATA DEL 31 LUGLIO 1994 - ART. 6, COMMI 5 E 7 DEL D.L. N. 487/1993 CONVERTITO NELLA LEGGE N. 71/1994	8.1.2.03.777	881.282.304,10	852.014.401,36	29.267.902,74
CONTRIBUTO DELLO STATO A COPERTURA DELL'ONERE DERIVANTE DAIMGIORAMENTI DELLE PENSIONI DEL SETTORE PUBBLICO, DI CUI ALL'ART. 5, DELLA LEGGE N. 544/1988	8.1.2.03.779	3.479.107,32	3.523.107,32	-44.000,00
RIMBORSO DELLO STATO A COPERTURA DEGLI ONERI RELATIVI ALLA GESTIONE DIPENDENTI PUBBLICI, DERIVANTI DAI BENEFICI PENSIONISTICI A FAVORE DEI NON VEDENTI DI CUI ALL'ART. 9 DELLA LEGGE N. 113/1985 E ALL'ART. 2 DELLA LEGGE N. 120/1991	8.1.2.03.780	1.719.878,98	2.926.672,14	-1.206.793,16
RIMBORSO DA PARTE DELLO STATO DEGLI ONERI PENSIONISTICI DERIVANTI DAI BENEFICI IN FAVORE DELLE VITTIME DEL TERRORISMO ED ELLE STRAGI DI TALE MATRICE DI CUI ALLA LEGGE N.2008/2004 E SUCCESSIVE MODIFICAZIONI ED INTEGRAZIONI	8.1.2.03.940	7.399.545,88	7.157.200,68	242.345,20
TOTALE ALLEGATO 8A		78.427.884.968,04	72.737.700.394,80	5.690.184.573,24

2019

Gestione n. 24

Allegato 8B

TRASFERIMENTI DAL BILANCIO DELLO STATO

DESCRIZIONE	NUM.CAPITOLO ENTRATA BILANCIO FINANZIARIO	CONSUNTIVO 2019	CONSUNTIVO 2018	VARIAZIONI
CONTRIBUTO DELLO STATO A COPERTURA DI TRATTAMENTI DI INTEGRAZIONE SALARIALE STRAORDINARIA LEGGI N. 1115/1968, N. 464/1972 E N. 164/1975	8.1.2.03.201	0,00	267.902.059,02	-267.902.059,02
CONTRIBUTI DELLO STATO A COPERTURA DEGLI ONERI CONNESSI AI TRATTAMENTI DI INTEGRAZIONE SALARIALE STRAORDINARIA PREVISTOPER IL 1986 E SUCCESSIVI ANNI - ART. 19, C. 3, LEGGE N. 41/1986 E ART. 8, C. 2, LEGGE N. 910/1986	8.1.2.03.202	58.000.000,00	103.291.380,00	-45.291.380,00
CONTRIBUTO DELLO STATO A COPERTURA DELLE SPESE DI FUNZIONAMENTO CONNESSE CON ONERI PER IL MANTENIMENTO DEL SALARIO	8.1.2.03.203	156.058.420,54	133.078.093,01	22.980.327,53
CONTRIBUTO DELLO STATO A COPERTURA DEGLI ONERI DERIVANTI DALLA PROROGA DEI TRATTAMENTI DI DISOCCUPAZIONE ORDINARIA, DI MOBILITÀ E DI DISOCCUPAZIONE SPECIALE PER L'EDILIZIA DI CUI ALL'ART. 4 DEL D.L. N. 510/1996 CONVERTITO NELLA LEGGE N. 608/1996	8.1.2.03.204	56.139.723,88	69.533.726,94	-13.394.003,06
RIMBORSO DA PARTE DELLO STATO PER RETRIBUZIONI AI VOLONTARI DEL CORPO NAZIONALE SOCCORSO ALPINO/SPELEOLOGICO DEL CLUB ALPINO ITALIANO - ART. 1, COMMA 4, DELLA LEGGE N. 162/1992	8.1.2.03.205	193.746,27	171.629,64	22.116,63
CONTRIBUTO DELLO STATO A COPERTURA DEGLI ONERI PER INTEGRAZIONE SALARIALE STRAORDINARIA E INDENNITÀ DI MOBILITÀ DI CUI ALL'ART. 2 DELLA LEGGE N. 109/1996 E ALL'ART. 4 DELLA LEGGE N. 109/1996	8.1.2.03.208	0,00	5.164.569,00	-5.164.569,00
CONTRIBUTO DELLO STATO A COPERTURA DEGLI ONERI DELL'INDENNITÀ DI MOBILITÀ DI CUI AGLI ARTT. 3, COMMA 4, E 5, COMMI 3 E 4, DEL D.L. N. 299/1994 CONVERTITO NELLA LEGGE N. 451/1994	8.1.2.03.212	5.420.361,73	0,00	5.420.361,73
CONTRIBUTO DELLO STATO GIÀ A COPERTURA DEGLI ONERI PER TRATTAMENTI DI FAMIGLIA RIASSEGNATI ALLA COPERTURA DEGLI ONERI DERIVANTI DALL'INDENNITÀ DI MOBILITÀ	8.1.2.03.214	0,00	30.708.620,00	-30.708.620,00
CONTRIBUTO DELLO STATO A COPERTURA DEGLI ONERI DERIVANTI DALLE INDENNITÀ CORRISPOSTE AI DONATORI DI MIDOLLO OSSEO - ART. 11 DELLA LEGGE N. 52/2001	8.1.2.03.215	417.893,75	321.401,09	96.492,66
CONTRIBUTI DELLO STATO A COPERTURA DEI MAGGIORI ONERI PER INDENNITÀ DI DISOCCUPAZIONE AGRICOLA CON REQUISITI NORMALI AI SENSI DELL'ART. 1, COMMI 55 E 56, DELLA LEGGE N. 247/2007	8.1.2.03.216	165.860.276,12	157.458.798,54	8.401.477,58
CONTRIBUTO DELLO STATO A COPERTURA DEGLI ONERI DERIVANTI DALL'ABOLIZIONE DELLA DISCIPLINA DELL'IMPORTO MASSIMO PER I TRATTAMENTI SPECIALI DI DISOCCUPAZIONE AGRICOLA DI CUI ALL'ART. 1, COMMA 15, DEL D.L. N.2/2006 CONVERTITO NELLA LEGGE N. 81/2006	8.1.2.03.218	70.000.000,00	70.000.000,00	0,00
CONTRIBUTO DELLO STATO A COPERTURA DELL'ONERE RELATIVO ALL'ELEVAZIONE DEI TETTI DEI TRATTAMENTI DI DISOCCUPAZIONE SPECIALE EDILE AI SENSI DELL'ART. 2, COMMA 150 DELLA LEGGE N. 191 DEL 23 DICEMBRE 2009	8.1.2.03.221	5.000.000,00	27.064.082,85	-22.064.082,85
CONTRIBUTO DELLO STATO A COPERTURA DEL MAGGIOR ONERE DERIVANTE DALL'INDENNITÀ DELL'ASSICURAZIONE SOCIALE PER L'IMPIEGO, CORRISPOSTA AI LAVORATORI DIPENDENTI NON AGRICOLI, DI CUI ALL'ART. 2, COMMI DA 1 A 18 (ASPI) E COMMI DA 20 A 24 (MINIASPI), DELLA LEGGE N. 92/2012	8.1.2.03.222	0,00	6.000.000,00	-6.000.000,00

Gestione n. 24

2019

CONTRIBUTO DELLO STATO A COPERTURA DELL'ONERE PER L'ESTENSIONE AI PARTITI E AI MOVIMENTI POLITICI E ALLE LORO RISPETTIVE ARTICOLAZIONI E SEZIONI TERRITORIALI DELLE DISPOSIZIONI IN MATERIA DI TRATTAMENTO STRAORDINARIO DI INTEGRAZIONE SALARIALE E DEI RELATIVI OBBLIGHI CONTRIBUTIVI, NONCHE' DELLA DISCIPLINA IN MATERIA DI CONTRATTI DI SOLIDARIETA' - ART. 16, DEL DECRETO LEGGE 28 DICEMBRE 2013, N. 149, CONVERTITO, CON MODIFICAZIONI, DALLA LEGGE 21 FEBBRAIO 2014, N. 13	8.1.2.03.223	2.050.000,00	3.601.301,27	-1.551.301,27
CONTRIBUTO DELLO STATO A COPERTURA DELL'ONERE PER L'INDENNITA' DI DISOCCUPAZIONE NASPI, CORRISPOSTA AI LAVORATORI DIPENDENTI NON AGRICOLI, AI SENSI DEGLI ARTICOLI DA 1 A 14, DEL DECRETO LEGISLATIVO 4 MARZO 2015, N. 22	8.1.2.03.224	5.585.091.023,00	5.429.578.822,67	155.512.200,33
CONTRIBUTO DELLO STATO A COPERTURA DELL'ONERE PER L'INDENNITA' DI DISOCCUPAZIONE AI LAVORATORI CON RAPPORTO DI COLLABORAZIONE COORDINATA E CONTINUATIVA, ANCHE A PROGETTO (DIS-COLL), AI SENSI DELL'ART. 15, DEL DECRETO LEGISLATIVO 4 MARZO 2015, N. 22	8.1.2.03.225	22.000,00	2.400.000,00	-2.378.000,00
CONTRIBUTO DELLO STATO PER LA COPERTURA DEGLI ONERI DERIVANTI DALLA RIDUZIONE DEL CONTRIBUTO STRAORDINARIO E DELLA RELATIVA CONTRIBUZIONE CORRELATA A CARICO DEI DATORI DI LAVORO, AI FINI DELL'EROGAZIONE DELL'ASSEGNO STRAORDINARIO DEI FONDI DI SOLIDARIETA' PER IL SOSTEGNO DELL'OCCUPABILITA', DELL'OCCUPAZIONE E DEL REDDITO DEL PERSONALE DEL CREDITO, DEL CREDITO COOPERATIVO E DELLE SOCIETA' DEL GRUPPO FERROVIE DELLO STATO ITALIANO - ART. 1, COMMI 234 E 235 DELLA LEGGE 11 DICEMBRE 2016, N. 232	8.1.2.03.226	161.519.825,39	215.078.279,20	-53.558.453,81
CONTRIBUTO DELLO STATO A COPERTURA DEGLI ONERI PER L'EROGAZIONE DELL'INDENNITA' "APE-SOCIALE" PER I BENEFICIARI INDIVIDUATI DALLA LEGGE - ART. 1, COMMI DA 179 A 186 DELLA LEGGE 11 DICEMBRE 2016, N. 232	8.1.2.03.227	515.378.389,51	329.222.009,61	186.156.379,90
CONTRIBUTO DELLO STATO A COPERTURA DELL'ONERE PER L'EROGAZIONE DELL'INDENNITA' NASPI AI LAVORATORI STAGIONALI DEI SETTORI PRODUTTIVI DEL TURISMO E DEGLI STABILIMENTI TERMALI - ART. 43, COMMA 4 DEL DECRETO LEGISLATIVO N. 148/2015	8.1.2.03.228	42.000,00	200.000,00	-158.000,00
CONTRIBUTO A CARICO DELLO STATO A COPERTURA DELL'ONERE PER L'EROGAZIONE DI INDENNITA' UNA TANTUM AI LAVORATORI COLLABORATORI, TITOLARI DI IMPRESA E PROFESSIONISTI DELLE ZONE DEL SISMA 2016 - ART. 45, COMMA 4 DEL D.L. N. 189/2016, CONVERTITO CON MODIFICAZIONI CON LEGGE N. 229/2016	8.1.2.03.229	170.000,00	7.600.000,00	-7.430.000,00
CONTRIBUTO DELLO STATO DA PORRE A CARICO DEL FONDO PER L'OCCUPAZIONE PER GLI ONERI DERIVANTI DALL'ESTENSIONE DELLA MOBILITA' E DEI TRATTAMENTI SPECIALI DI DISOCCUPAZIONE EDILE AI SOCI DI COOPERATIVE ART. 24, C. 4, DELLA LEGGE N. 196/1997	8.1.2.03.565	35.417.800,00	35.417.800,00	0,00
CONTRIBUTO DELLO STATO A CARICO DEL FONDO PER L'OCCUPAZIONE PER LA COPERTURA DEGLI ONERI DERIVANTI DAGLI ASSEGNI DI UTILIZZO PER PRESTAZIONI IN ATTIVITA' SOCIALMENTE UTILI E DAI RELATIVI COSTI DI GESTIONE PER PERIODI A PARTIRE DAL 1° LUGLIO 2001	8.1.2.03.574	32.074.947,42	35.423.085,58	-3.348.138,16
CONTRIBUTO DELLO STATO (FONDO PER L'OCCUPAZIONE) A COPERTURA DEGLI ONERI DERIVANTI DAI TRATTAMENTI DI MOBILITA' DI CUI ALL'ART. 1, COMMI 1, 2 E 5, E ALL'ART. 4 DEL D.L. N. 108/2002 CONVERTITO NELLA LEGGE N. 172/2002 E SUCCESSIVE DISPOSIZIONI MODIFICATIVE ED INTEGRATIVE	8.1.2.03.575	141.000,00	1.600.000,00	-1.459.000,00
CONTRIBUTO DELLO STATO (FONDO SPECIALE PER L'OCCUPAZIONE E LA FORMAZIONE) A COPERTURA DEGLI ONERI DERIVANTI DALLA CONCESSIONE IN DEROGA E DALLA PROROGA DEI TRATTAMENTI DI INTEGRAZIONE SALARIALE STRAORDINARIA, DEI TRATTAMENTI DI MOBILITA' EDI DISOCCUPAZIONE SPECIALE DI CUI ALL'ART. 3, COMMA 137, DELLA LEGGE N. 350/2003 E SUCCESSIVE DISPOSIZIONI MODIFICATIVE ED INTEGRATIVE	8.1.2.03.589	24.861.201,27	45.700.000,00	-20.838.798,73

2019

Gestione n. 24

CONTRIBUTO DELLO STATO (FONDO PER L'OCCUPAZIONE) A COPERTURA DEGLI ONERI PER PERIODI ECCEDENTI LA MOBILITA' ORDINARIA RIGUARDANTI IMPRESE SOTTOPOSTE A PROCEDURE CONCORSUALI E INTERESSATE AL PROGRAMMA FINALIZZATO AL REIMPIEGO DI LAVORATORI ULTRACINQUANTENNI - ART. 1, COMMA 10, DEL D.L. N. 68/2006 CONVERTITO NELLA LEGGE N. 127/2006	8.1.2.03.594	455.334,35	796.257,17	-340.922,82
CONTRIBUTO DELLO STATO (FONDO SOCIALE PER L'OCCUPAZIONE) A COPERTURA DEGLI ONERI DERIVANTI DAL PROLUNGAMENTO DELL'INTERVENTO A TUTELA DEL REDDITO AI LAVORATORI IN MOBILITA' E AI LAVORATORI ESODATI - ART.12, COMMA 5BIS DEL D.L. 78/2010 CONVERTITO NELLA LEGGE N.122/2010	8.1.2.03.599	0,00	25.934,49	-25.934,49
CONTRIBUTO DELLO STATO A COPERTURA DELL'ONERE PER L'EROGAZIONE DELL'INDENNITA' DI TIROCINIO NELL'AMBITO DEL PIANO ITALIANO DI ATTUAZIONE DELLA C.D. "GARANZIA GIOVANI", DI CUI ALL'ART. 3, COMMA 1, LETTERA C), DEL DECRETO LEGGE N. 76/2013, CONVERTITO, CON MODIFICAZIONI, DALLA LEGGE N. 99/2013	8.1.2.03.605	4.415.622,53	1.388.317,79	3.027.304,74
CONTRIBUTO DELLO STATO PER LA COPERTURA DEGLI ONERI DERIVANTI DALLE MISURE DI SOSTEGNO AL REDDITO PER I LAVORATORI DIPENDENTI DELLE IMPRESE DEL SETTORE "CALL-CENTER" - ART. 44, COMMA 7, DEL DECRETO LEGISLATIVO 14 SETTEMBRE 2015 N.148, E ART.1, COMMA 240, LETTERA D) DELLA LEGGE 11 DICEMBRE 2016, N. 232	8.1.2.03.606	0,00	3.856.749,43	-3.856.749,43
CONTRIBUTO DELLO STATO A COPERTURA DEGLI ONERI RELATIVI ALLE PRESTAZIONI DI INTEGRAZIONE SALARIALE ED ALLA CONTRIBUZIONE FIGURATIVA A FAVORE DEI LAVORATORI DEL SETTORE PRIVATO, COMPRESO QUELLO AGRICOLO, APPARTENENTI ALLE REGIONI ABRUZZO, LAZIO, MARCHE ED UMBRIA COLPITE DAGLI EVENTI SISMICI DEL 2016- ART.45, COMMA 1, D.L. 189/2016, CONVERTITO DALLA LEGGE N. 229/2016	8.1.2.03.610	470.000,00	1.184.800,00	-714.800,00
CONTRIBUTO DELLO STATO A COPERTURA DEGLI ONERI RELATIVI AI TRATTAMENTI STRAORDINARI DI INTEGRAZIONE SALARIALE CONSEGUENTI AD ACCORDI GIA' CONCLUSI E SOTTOSCRITTI, RIGUARDANTI CASIDI RILEVANTE INTERESSE STRATEGICO PER L'ECONOMIA NAZIONALE - ART. 42, COMMA 3, D.LGS.148/2015	8.1.2.03.611	3.807.798,13	47.816.346,39	-44.008.548,26
CONTRIBUTO DELLO STATO A COPERTURA DEGLI ONERI RELATIVI ALLA PROROGA DEGLI INTERVENTI DI INTEGRAZIONE SALARIALE A CONCLUSIONE DEI PROGRAMMI DI CRISI AZIENDALE - ART.21 C.4,D.LGS N.148/2015	8.1.2.03.612	89.031,72	600.000,00	-510.968,28
CONTRIBUTO DELLO STATO A COPERTURA DEGLI ONERI RELATIVI ALLE PRESTAZIONI DI CASSA INTEGRAZIONE GUADAGNI STRAORDINARIA EDI MOBILITA' DELLE IMPRESE OPERANTI IN AREA DI CRISI INDUSTRIALE COMPLESSA - ART.44, COMMA 11-BIS, D.LGS 148/2015 - ART.53 TER DEL DECRETO LEGGE N.50 DEL 24 APRILE 2017 CONVERTITO CON LEGGE N.96 DEL 21 GIUGNO 2017	8.1.2.03.613	94.045.831,69	59.959.694,74	34.086.136,95
CONTRIBUTO DELLO STATO A COPERTURA DEGLI ONERI RELATIVI ALLE PRESTAZIONI FINALIZZATE AD AZIONI DI POLITICA ATTIVA PER IL LAVORO AVVIATE DALLE REGIONI E DALLE PROVINCE AUTONOME -ART.44, COMMA 6BIS, DEL DECRETO LEGISLATIVO N.148/2015	8.1.2.03.614	15.301.182,00	27.468.751,83	-12.167.569,83
CONTRIBUTO DELLO STATO A COPERTURA DEGLI ONERI PER LA PROROGA DEL PERIODO DI CASSA INTEGRAZIONE GUADAGNI STRAORDINARIA PER RIORGANIZZAZIONE O CRISI AZIENDALE - ART.22 BIS DEL D.LGS.N.148/2015 ,INTRODOTTO DALL'ART. 1,C.133,LEGGE 27 DICEMBRE 2017, N.205	8.1.2.03.615	49.550.945,12	1.248.977,46	48.301.967,66
CONTRIBUTO DELLO STATO PER IL TRATTAMENTO STRAORDINARIO DI INTEGRAZIONE SALARIALE PER CRISI AZIENDALE NEL CASO DI CESSAZIONE DELL'ATTIVITA' PRODUTTIVA ART. 44 D.L. 109/2018	8.1.2.03.617	48.244.758,66	0,00	48.244.758,66

Gestione n. 24

2019

CONTRIBUTO DELLO STATO A COPERTURA DEGLI ONERI RELATIVI ALLE PRESTAZIONI A FAVORE DEI LAVORATORI DIPENDENTI DEL SETTORE PRIVATO, COMPRESI GLI AGRICOLI E GLI AUTONOMI, CHE ABBIANO SOSPESO L'ATTIVITA' PER GLI EVENTI RELATIVI AL CROLLO DEL PONTE DI GENOVA - ART. 4 TER, COMMI 1-2 DECRETO LEGGE DEL 28 SETTEMBRE 2018, N. 109 CONVERTITO CON MODIFICAZIONI DALLA LEGGE DEL 16 NOVEMBRE 2018, N. 130	8.1.2.03.619	15.127.162,33	0,00	15.127.162,33
CONTRIBUTO DELLO STATO A COPERTURA DELL'ONERE PER LA RETRIBUZIONE DEI LAVORATORI DIPENDENTI IN CASO DI INIDONEITA' ALLADONAZIONE SANGUE - ART. 8, COMMA 2, DELLA LEGGE N. 219/2005- DECRETO INTERMINISTERIALE 18 NOVEMBRE 2015	8.1.2.03.903	521.780,00	229.410,00	292.370,00
CONTRIBUTO DELLO STATO A COPERTURA DEGLI ONERI RELATIVI ALL'INDENNITA' GIORNALIERA AI LAVORATORI DIPENDENTI DA IMPRESE ADIBITE ALLA PESCA MARITTIMA, COMPRESI I SOCI LAVORATORI DELLE COOPERATIVE DELLA PICCOLA PESCA, NEL PERIODO DI SOSPENSIONE DELL'ATTIVITA' DERIVANTE DA MISURE DI ARRESTO TEMPORANEO OBBLIGATORIO - ART. 1, COMMA 346 DELLA LEGGE 11 DICEMBRE 2016, N. 232	8.1.2.03.953	0,00	8.313.260,16	-8.313.260,16
TOTALE ALLEGATO 8B		7.105.888.055,41	7.129.404.157,88	-23.516.102,47

2019

Gestione n. 24

Allegato 8C

TRASFERIMENTI DAL BILANCIO DELLO STATO

DESCRIZIONE	NUM.CAPITOLO ENTRATA BILANCIO FINANZIARIO	CONSUNTIVO 2019	CONSUNTIVO 2018	VARIAZIONI
CONTRIBUTO DELLO STATO A COPERTURA DEGLI ASSEgni FAMILIARI AI COLTIVATORI DIRETTI, MEZZADRI E COLONI DI CUI ALL'ART. 2 DELLA LEGGE N. 509/1971 - ART. 14 BIS DELLA LEGGE N. 114/1974	8.1.2.03.241	41.316.552,00	41.316.552,00	0,00
CONTRIBUTO DELLO STATO A COPERTURA DELLE SPESE DI FUNZIONAMENTO CONNESSE CON ONERI PER INTERVENTI A SOSTEGNO DELLA FAMIGLIA	8.1.2.03.242	6.596.653,68	5.758.855,85	837.797,83
CONTRIBUTO DELLO STATO A COPERTURA DI MAGGIORI ONERI DELL'ASSEGNO PER NUCLEO FAMILIARE - ART. 3, COMMA 3, LEGGE N. 550/1995 E SUCCESSIVE DISPOSIZIONI	8.1.2.03.243	1.704.672.241,00	1.704.672.241,00	0,00
CONTRIBUTO DELLO STATO A FAVORE DELLA GESTIONE DEGLI INTERVENTI ASSISTENZIALI E DI SOSTEGNO ALLE GESTIONI PREVIDENZIALI PER LA INTEGRALE COPERTURA DEGLI ONERI PER INTERVENTI A SOSTEGNO DELLA FAMIGLIA DI CUI ALL'ART. 37 DELLA LEGGE N. 88/1989	8.1.2.03.244	1.918.184,53	3.852.777,46	-1.934.592,93
RIMBORSO DELLO STATO DI ONERI DERIVANTI DA ASSEgni A NUCLEIFAMILIARI CONCESSI DAI COMUNI - ART. 65, DELLA LEGGE N. 448/1998 E SUCCESSIVE MODIFICAZIONI E ART. 13, DELLA LEGGE N. 97/2013 E ART. 1, COMMA 130 DELLA LEGGE N. 190/2014	8.1.2.03.415	378.151.708,82	371.838.834,69	6.312.874,13
RIMBORSO DELLO STATO DELLE PRESTAZIONI ECONOMICHE PER ONERI DERIVANTI DALL'ASSEGNO DI MATERNITÀ AI SENSI DELL'ART. 66 DELLA LEGGE N. 448/1998 E DELL'ART. 49, COMMA 12, DELLA LEGGE N. 488/1999 - ART. 50 DELLA LEGGE N. 144/1999	8.1.2.03.416	204.746.300,00	210.987.274,99	-6.240.974,99
RIMBORSO DA PARTE DELLO STATO DELL'ASSEGNO DI MATERNITÀ DI CUI ALL'ART. 49, COMMI 8 E 9, LEGGE N. 488/1999	8.1.2.03.417	1.633.647,80	1.113.020,78	520.627,02
RIMBORSO DELLO STATO A COPERTURA DEGLI ONERI PER L'ASSISTENZA AI PORTATORI DI HANDICAP DI CUI ALL'ARTICOLO 33 DELLA LEGGE N. 104/1992 E AGLI ARTICOLI 19 E 20 DELLA LEGGE N. 53/2000, ART. 42, COMMA SESTO, LETTERA O) DELLA LEGGE N. 104/1992 E ART. 21 DELLA LEGGE N. 53/2000.	8.1.2.03.418	1.070.858.816,08	1.039.169.065,06	31.689.751,02
CONTRIBUTO DELLO STATO A COPERTURA DEGLI ONERI PER L'ASSISTENZA AI PORTATORI DI HANDICAP - ART. 80, COMMA 2, DELLA LEGGE N. 388/2000	8.1.2.03.420	610.333.126,15	562.976.436,05	47.356.690,10
CONTRIBUTO DELLO STATO A COPERTURA DEGLI ONERI DERIVANTI DALLE PRESTAZIONI A SOSTEGNO DELLA MATERNITÀ E DELLA PATERNITÀ DI CUI ALL'ART. 21 DELLA LEGGE N. 53/2000 E SUCCESSIVE DISPOSIZIONI	8.1.2.03.421	263.367.144,00	252.104.763,82	11.262.380,18
CONTRIBUTO DELLO STATO A COPERTURA DELL'INDENNITÀ GIORNALIERA CORRISPONDA AL PADRE LAVORATORE DIPENDENTE, PER IL PERIODO DI ASTENSIONE OBBLIGATORIA (1 GIORNO) O FACOLTATIVA (2 GIORNI) DAL LAVORO ENTRO I 5 MESI DALLA NASCITA DEL FIGLIO, AI SENSI DELL'ART. 4, COMMA 24, LETT. A), DELLA LEGGE N. 92/2012	8.1.2.03.423	62.400.000,00	28.107.623,45	34.292.376,55
CONTRIBUTO DELLO STATO A COPERTURA DEGLI ONERI PER LA CORRESPONSIONE DI VOUCHER ALLA MADRE LAVORATRICE PER L'ACQUISTO DI SERVIZI DI BABY-SITTING E PER L'ACQUISTO DEI SERVIZI PER L'INFANZIA, IN ALTERNATIVA AL CONGEDO PARENTALE, AI SENSI DELL'ART. 4, COMMA 24, LETTERA B), DELLA LEGGE N. 92/2012 E DEL DECRETO DEL MINISTERO DEL LAVORO E DELLE POLITICHE SOCIALI DEL 22 DICEMBRE 2012	8.1.2.03.424	0,00	25.000.000,00	-25.000.000,00
CONTRIBUTO DELLO STATO AL FINE DI INCENTIVARE LA NATALITÀ E CONTRIBUIRE ALLE SPESE PER IL SOSTEGNO - ART. 1, COMMI DA 125 A 129 DELLA LEGGE 23 DICEMBRE 2014, N. 190 DICEMBRE 2017, N. 205.	8.1.2.03.425	980.665.775,95	1.107.144.236,04	-126.478.460,09

Gestione n. 24

2019

CONTRIBUTO DELLO STATO A COPERTURA DELL'ONERE PER L'EROGAZIONE DELL'INDENNITA' DI MATERNITA' DI CUI ALL'ART. 66, DEL DECRETO LEGISLATIVO N. 151/2001 AL PADRE LAVORATORE AUTONOMO - ART. 28, COMMI 1-BIS E 1-TER, DEL DECRETO LEGISLATIVO N. 151/2001, COME MODIFICATO DALL'ART. 5, DEL DECRETO LEGISLATIVO N. 80/2015	8.1.2.03.426	5.263,60	0,00	5.263,60
CONTRIBUTO DELLO STATO A COPERTURA DEGLI ONERI DERIVANTI DALL'AUTOMATICITA' DELLE PRESTAZIONI DI MATERNITA'/PATERNITA' AI LAVORATORI ISCRITTI ALLA GESTIONE SEPARATA DI CUI ALL'ART. 2, COMMA 26, DELLA LEGGE N. 335/1995, AI SENSI DELL'ART. 64-TER, DEL DECRETO LEGISLATIVO N. 151/2001, INTRODOTTO DALL'ART. 13, DEL DECRETO LEGISLATIVO N. 80/2015	8.1.2.03.428	1.728.250,23	754.873,03	973.377,20
CONTRIBUTO DELLO STATO A COPERTURA DELL'ONERE PER IL PROLUNGAMENTO DEL CONGEDO PARENTALE PER FIGLI MINORI CON HANDICAP IN SITUAZIONI DI GRAVITA', AI SENSI DELL'ART. 33, DEL DECRETO LEGISLATIVO 26 MARZO 2001, N. 151, COME MODIFICATO DALL'ART. 8, DEL DECRETO LEGISLATIVO 15 GIUGNO 2015, N. 80	8.1.2.03.429	0,00	2.285.842,00	-2.285.842,00
CONTRIBUTO DELLO STATO A COPERTURA DELL'ONERE PER IL CONGEDO INDENNIZZATO A FAVORE DELLE DONNE VITTIME DI VIOLENZA DI GENERE, AI SENSI DELL'ART. 24, DEL DECRETO LEGISLATIVO 15 GIUGNO 2015, N. 80	8.1.2.03.430	498.932,40	498.932,40	0,00
CONTRIBUTO DELLO STATO A COPERTURA DELL'ONERE PER LA CORRESPONSIONE DEL PREMIO ALLA NASCITA O ALL'ADOZIONE DI MINORE - ART. 1, COMMA 353, DELLA LEGGE 11 DICEMBRE 2016, N. 232	8.1.2.03.431	391.884.800,00	344.267.989,50	47.616.810,50
CONTRIBUTO DELLO STATO A COPERTURA DELL'ONERE PER IL PAGAMENTO DI RETTE PER LA FREQUENZA DI ASILI NIDO O VERO PER ALTRE FORME DI SUPPORTO AI BAMBINI AL DI SOTTO DEI TRE ANNI AFFETTI DA GRAVI PATOLOGIE CRONICHE - ART. 1, COMMA 355, DELLA LEGGE 11 DICEMBRE 2016, N. 232	8.1.2.03.432	290.278.213,00	125.000.000,00	165.278.213,00
CONTRIBUTO DELLO STATO A COPERTURA DEGLI ONERI RELATIVI AI TRATTAMENTI ECONOMICI PER CONGEDO PARENTALE A FAVORE DEI LAVORATORI E DELLE LAVORATRICI ISCRITTI ALLA GESTIONE SEPARATA DI CUI ALL'ART. 2, COMMA 26, DELLA LEGGE 8 AGOSTO 1995 N.335, ART.8 COMMA 4, LEGGE N.81/2017	8.1.2.03.433	780.000,00	2.345.000,00	-1.565.000,00
CONTRIBUTO DELLO STATO A COPERTURA DEGLI ONERI RELATIVI AL TRATTAMENTO ECONOMICO DI MATERNITA' A FAVORE DELLE LAVORATRICI ISCRITTE ALLA GESTIONE SEPARATA DI CUI ALL'ART.2, COMMA 26 DELLA LEGGE 8 AGOSTO 1995 N.335, ART.13 COMMA 1, LEGGE N.81/2017	8.1.2.03.434	0,00	5.550.000,00	-5.550.000,00
TOTALE ALLEGATO 8C		6.011.835.609,24	5.834.744.318,12	177.091.291,12

2019

Gestione n. 24

Allegato 8D

TRASFERIMENTI DAL BILANCIO DELLO STATO

DESCRIZIONE	NUM. CAPITOLO ENTRATA BILANCIO FINANZIARIO	CONSUNTIVO 2019	CONSUNTIVO 2018	VARIAZIONI
CONTRIBUTI STATO A COPERTURA DELLE PRESTAZIONI ECONOMICHE PER LA TUBERCOLOSI ART. 3, C. 14, LEGGE N. 448/1998	8.1.2.03.261	35.464.317,61	47.716.651,13	-12.252.333,52
CONTRIBUTI DELLO STATO A COPERTURA DEGLI ONERI PER PRESTAZIONI DI MATERNITÀ DI CUI ALL'ART. 49, COMMI 1 E 2, LEGGE N. 488/1999	8.1.2.03.262	467.319.154,93	467.719.355,70	-400.200,77
CONTRIBUTO DELLO STATO PER LA COPERTURA DEGLI ONERI RELATIVI A PRESTAZIONI ECONOMICHE A FAVORE DEI TUBERCOLOTICI - ART. 9 DELLA LEGGE N. 88/1987	8.1.2.03.263	19.108.905,00	19.108.905,00	0,00
CONTRIBUTO DELLO STATO A COPERTURA DELLE SPESE DI FUNZIONAMENTO CONNESSE CON ONERI PER PRESTAZIONI ECONOMICHE TEMPORANEE DERIVANTI DALLA RIDUZIONE DEI CORRISPONDENTI ONERI PREVIDENZIALI	8.1.2.03.264	6.184.857,41	6.002.383,32	182.474,09
TOTALE ALLEGATO 8D		528.077.234,95	540.547.295,15	-12.470.060,20

Gestione n. 24

2019

Allegato 8E

TRASFERIMENTI DAL BILANCIO DELLO STATO

DESCRIZIONE	NUM.CAPITOLO ENTRATA BILANCIO FINANZIARIO	CONSUNTIVO 2019	CONSUNTIVO 2018	VARIAZIONI
CONTRIBUTO DELLO STATO A COPERTURA DEGLI ONERI DERIVANTI DALLA RIDUZIONE CONTRIBUTIVA A FAVORE DELLE AZIENDE E DEI LAVORATORI DEI PUBBLICI SERVIZI DI TRASPORTO ART. 1, COMMA 2, DEL D.L. N. 451/1998 CONVERTITO NELLA LEGGE N. 40/1999 E SUCCESSIVE DISPOSIZIONI	8.1.2.03.281	319.992.920,00	324.769.880,00	-4.776.960,00
RIMBORSO DELLO STATO A COPERTURA DEGLI ONERI PER SGRAVI CONTRIBUTIVI NEL MEZZOGIORNO - ART. 19 DEL D.L. N. 918/1968 CONVERTITO NELLA LEGGE N. 1089/1968	8.1.2.03.284	0,00	480.830,05	-480.830,05
RIMBORSO DELLO STATO DEGLI ONERI PER RIDUZIONI CONTRIBUTIVE A FAVORE DEI DATORI DI LAVORO ITALIANI OPERANTI ALL'ESTERO NEI PAESI EXTRACOMUNITARI - ART. 4, COMMA 2, LETT. A), DEL D.L. N. 317/1987 CONVERTITO NELLA LEGGE N. 398/1987	8.1.2.03.287	50.865.762,42	51.547.287,81	-681.525,39
CONTRIBUTO DELLO STATO A COPERTURA DELLE SPESE DI FUNZIONAMENTO CONNESSE CON ONERI PER SGRAVI E ALTRE AGEVOLAZIONI CONTRIBUTIVE	8.1.2.03.290	19.119.588,71	26.463.185,20	-7.343.596,49
CONTRIBUTO DELLO STATO PER LA COPERTURA PROGRESSIVA DEGLI ONERI DERIVANTI DALLE AGEVOLAZIONI CONTRIBUTIVE AI SENSI DELL'ART. 37, COMMA 5, DELLA LEGGE N. 88/1989	8.1.2.03.291	5.629.295.178,58	5.403.413.474,88	225.881.703,70
CONTRIBUTO DELLO STATO A COPERTURA DEGLI ONERI DERIVANTI DAGLI ESONERI CONTRIBUTIVI DI CUI ALL'ART. 1, COMMI 361 E 362, DELLA LEGGE N. 266/2005	8.1.2.03.293	3.462.923.131,70	3.364.333.832,09	98.589.299,61
RIMBORSO DELLO STATO A COPERTURA DEGLI ONERI DERIVANTI DALLE AGEVOLAZIONI CONTRIBUTIVE AI DATORI DI LAVORO AGRICOLO DI CUI ALL'ART. 11, COMMA 27, DELLA LEGGE N. 537/1993	8.1.2.03.295	275.644.906,29	268.501.813,93	7.143.092,36
CONTRIBUTO DELLO STATO A COPERTURA DEGLI ONERI DERIVANTI DAGLI INCENTIVI ALL'OCCUPAZIONE DEI LAVORATORI ANZIANI DI CUI ALL'ART. 75 E DAGLI ESONERI CONTRIBUTIVI DI CUI ALL'ART. 120, COMMI 1 E 2, DELLA LEGGE N. 388/2000	8.1.2.03.296	2.855.869.956,41	2.773.305.885,64	82.564.270,77
CONTRIBUTO DELLO STATO A FAVORE DELLA GESTIONE DEGLI INTERVENTI ASSISTENZIALI E DI SOSTEGNO ALLE GESTIONI PREVIDENZIALI PER LA INTEGRALE COPERTURA DEGLI ONERI PER SGRAVI E ALTRE AGEVOLAZIONI CONTRIBUTIVE DI CUI ALL'ART. 37 DELLA LEGGE N. 88/1989	8.1.2.03.300	523.672,29	21.273.433,78	-20.749.761,49
CONTRIBUTO DELLO STATO A COPERTURA DEGLI ONERI DERIVANTI DALLO SGRAVIO DEL CONTRIBUTO DEL FONDO DI GARANZIA EX ART. 2 DELLA LEGGE N. 297/1982 DI CUI ALL'ART. 1, COMMA 764, LETTERA A), PUNTO 2) DELLA LEGGE N. 296/2006	8.1.2.03.303	484.000.000,00	461.861.443,22	22.138.556,78
CONTRIBUTO DELLO STATO A COPERTURA DEGLI ONERI DERIVANTI DAGLI SGRAVI CONTRIBUTIVI RELATIVI A PRESTAZIONI TEMPORANEE DI CUI ALL'ART. 1, COMMA 766, LETT. A), DELLA LEGGE 296/2006	8.1.2.03.305	688.129.888,58	361.000.000,00	327.129.888,58
CONTRIBUTO DELLO STATO A COPERTURA DEGLI ONERI DERIVANTI DALLE AGEVOLAZIONI CONTRIBUTIVE PER GLI APPRENDISTI ARTIGIANI E NON ARTIGIANI A FAVORE DEI DATORI DI LAVORO CON UN NUMERO DI ADDETTI PARI O INFERIORE A NOVE DI CUI ALL'ART. 1, COMMA 773, DELLA LEGGE N. 296/2006	8.1.2.03.308	457.000.000,00	347.331.662,38	109.668.337,62
CONTRIBUTO DELLO STATO A COPERTURA DEGLI ONERI DERIVANTI DALL'ESONERO DEL VERSAMENTO DEI CONTRIBUTI PREVIDENZIALI A CARICO DEI DATORI DI LAVORO, PER LE NUOVE ASSUNZIONI CON CONTRATTO DI LAVORO A TEMPO INDETERMINATO, AI SENSI DELL'ART. 1, COMMI DA 118 A 124, DELLA LEGGE 23 DICEMBRE 2014, N. 190	8.1.2.03.309	0,00	2.650.492.441,96	-2.650.492.441,96

2019

Gestione n. 24

CONTRIBUTO DELLO STATO A COPERTURA DEGLI SGRAVI DI ONERI CONTRIBUTIVI SU QUOTE DI RETRIBUZIONE CONNESSE CON LA CONTRATTAZIONE AZIENDALE E TERRITORIALE AI SENSI DELL'ART. 1, COMMA 67, DELLA LEGGE N. 247/2007	8.1.2.03.311	15.212.112,74	9.857.774,34	5.354.338,40
CONTRIBUTO DELLO STATO A COPERTURA DEL MANCATO GETTITO CONTRIBUTIVO DELLE GESTIONI PREVIDENZIALI, DERIVANTI DALLE AGEVOLAZIONI CONTRIBUTIVE DI CUI AGLI ARTICOLI 8, COMMA 2 E 35, COMMA 9, DELLA LEGGE N. 223/1991 AI DATORI DI LAVORO CHE ASSUMONO LAVORATORI BENEFICIARI DELL'INDENNITÀ DI DISOCCUPAZIONE NON AGRICOLA CON REQUISITI NORMALI E IN MOBILITÀ, AI SENSI DELL'ART. 2, COMMA 134 PRIMO E SECONDO PERIODO, DELLA LEGGE 23 DICEMBRE 2009, N. 191	8.1.2.03.313	1.726,80	26.028,46	-24.301,66
CONTRIBUTO DELLO STATO A COPERTURA DEGLI ONERI DERIVANTI DAL CONTRIBUTO A FAVORE DEI DATORI DI LAVORO CHE ASSUMONO LAVORATORI BENEFICIARI DELL'INDENNITÀ DI DISOCCUPAZIONE NON AGRICOLA, CON REQUISITI NORMALI O DEL TRATTAMENTO DI DISOCCUPAZIONE EDILE, AI SENSI DELL'ART. 2, COMMA 151, DELLA LEGGE 23 DICEMBRE 2009, N. 191	8.1.2.03.314	6.092,13	35.394,80	-29.302,67
CONTRIBUTO DELLO STATO A COPERTURA DEGLI ONERI DERIVANTI DALLE AGEVOLAZIONI CONTRIBUTIVE AI DATORI DI LAVORO, PER L'ASSUNZIONE DI LAVORATORI CON ETÀ NON INFERIORE A CINQUANTA ANNI, DISOCCUPATI DA OLTRE DODICI MESI E DONNE DI QUALUNQUE ETÀ, AI SENSI DELL'ART. 4, COMMI 8-11, DELLA LEGGE N. 92/2012	8.1.2.03.318	195.700.000,00	94.608.010,53	101.091.989,47
CONTRIBUTO DELLO STATO A COPERTURA DELL'ONERE DERIVANTE DALL'ESONERO DAI COMPLESSIVI CONTRIBUTI PREVIDENZIALI A CARICO DEI DATORI DI LAVORO, NELLA MISURA DELL'80 PER CENTO E IN RELAZIONE AI CONDUCENTI ESERCITANTI LA PROPRIA ATTIVITÀ CON VEICOLI EQUIPAGGIATI CON TACHIGRAFO DIGITALE, IN SERVIZI DI TRASPORTO INTERNAZIONALE - ART. 1, COMMA 651, DELLA LEGGE 28 DICEMBRE 2015, N. 208	8.1.2.03.319	340.562,16	21.517.444,06	-21.176.881,90
CONTRIBUTO DELLO STATO A COPERTURA DELL'ONERE DERIVANTE DALL'ESONERO DAL VERSAMENTO DEL 40 PER CENTO DEI COMPLESSIVI CONTRIBUTI PREVIDENZIALI A CARICO DEI DATORI DI LAVORO, IN RELAZIONE ALLE NUOVE ASSUNZIONI CON CONTRATTO DI LAVORO A TEMPO INDETERMINATO, AI SENSI DELL'ART. 1, COMMI 178 E SEGUENTI, DELLA LEGGE 28 DICEMBRE 2015, N. 208	8.1.2.03.320	0,00	516.599.808,50	-516.599.808,50
CONTRIBUTO DELLO STATO A COPERTURA DELL'ONERE DERIVANTE DALL'ESONERO DAL VERSAMENTO DEI COMPLESSIVI CONTRIBUTI PREVIDENZIALI A CARICO DEI DATORI DI LAVORO, IN RELAZIONE ALLE NUOVE ASSUNZIONI CON CONTRATTO DI LAVORO A TEMPO INDETERMINATO - ART. 1, COMMI 308, 309 E 310 DELLA LEGGE 11 DICEMBRE 2016, N. 232	8.1.2.03.321	912.044,49	726.364,49	185.680,00
CONTRIBUTO DELLO STATO A COPERTURA DELL'ONERE DERIVANTE DALL'ESONERO DAL VERSAMENTO CONTRIBUTIVO PRESSO L'ASSICURAZIONE OBBLIGATORIA PER L'INVALIDITÀ, LA VECCHIAIA ED I SUPERSTITI DEI COLTIVATORI DIRETTI E DEGLI IMPRENDITORI AGRICOLI PROFESSIONALI, PER NUOVE ISCRIZIONI NELLA PREVIDENZA AGRICOLA CON ETÀ INFERIORE A QUARANT'ANNI - ART. 1, COMMI 344, 345 DELLA LEGGE 11 DICEMBRE 2016, N. 232	8.1.2.03.322	81.012.205,97	62.923.270,35	18.088.935,62
CONTRIBUTO DELLO STATO A COPERTURA DELL'ONERE DERIVANTE DALL'ESONERO DAL VERSAMENTO DEI CONTRIBUTI PREVIDENZIALI A CARICO DEI DATORI DI LAVORO IN RELAZIONE ALLE NUOVE ASSUNZIONI DEI GIOVANI CON CONTRATTO DI LAVORO A TEMPO INDETERMINATO - ART. 1, COMMI DA 100 A 108 E COMMI 113 E 114 DELLA LEGGE 27 DICEMBRE 2017 N.205.	8.1.2.03.323	406.420.978,13	132.722.648,27	273.698.329,86
CONTRIBUTO DELLO STATO A COPERTURA DEGLI SGRAVI DI ONERI CONTRIBUTIVI ALLE COOPERATIVE SOCIALI PER L'ASSUNZIONE ENTRO IL 31/12/2018 DI DONNE VITTIME DI VIOLENZA DI GENERE - ART. 1 COMMA 220 LEGGE 27 DICEMBRE 2017 N. 205	8.1.2.03.325	1.000.000,00	0,00	1.000.000,00

Gestione n. 24

2019

CONTRIBUTO DELLO STATO A COPERTURA DELL'ONERE DERIVANTE DALLO SGRAVIO CONTRIBUTIVO A FAVORE DEI DATORI DI LAVORO PRIVATI CHE STIPULANO CONTRATTI COLLETTIVI AZIENDALI CONTENENTI MISURE DI CONCILIAZIONE TRA VITA PROFESSIONALE E VITA PRIVATA - ART. 25 DEL DECRETO LEGISLATIVO 15 GIUGNO 2015 N. 80 E DECRETO INTERMINISTERIALE DEL 12 SETTEMBRE 2017.	8.1.2.03.327	50.996.719,89	52.360.232,58	-1.363.512,69
CONTRIBUTO DELLO STATO A COPERTURA DEGLI ONERI DERIVANTI DASGRAVI CONTRIBUTIVI ALLE AZIENDE CHE ASSUMONO LAVORATORI A TEMPO DETERMINATO AI SENSI DELL'ART. 10 DELLA LEGGE N. 53/2000	8.1.2.03.475	31.364.866,95	33.899.875,74	-2.535.008,79
CONTRIBUTO DELLO STATO A COPERTURA DEGLI ONERI DERIVANTI DASGRAVI CONTRIBUTIVI AI LAVORATORI AI SENSI DELL'ART. 1, COMMA 188 DELLA LEGGE DEL 27 DICEMBRE 2006, N. 296	8.1.2.03.476	15.000.000,00	15.000.000,00	0,00
CONTRIBUTO DELLO STATO A COPERTURA DELL'ONERE PER L'INCENTIVO AI DATORI DI LAVORO, PER L'ASSUZIONE DI LAVORATORI DISABILI CON CAPACITA' LAVORATIVE RIDOTTE, AI SENSI DELL'ART. 13, DELLA LEGGE 12 MARZO 1999, N. 68, COME MODIFICATO DALL'ART. 10, DEL DECRETO LEGISLATIVO 14 SETTEMBRE 2015, N. 151	8.1.2.03.477	39.195.353,00	29.163.038,00	10.032.315,00
CONTRIBUTO DELLO STATO A COPERTURA DEGLI ONERI DERIVANTI DALL'EROGAZIONE DELL'INCENTIVO STRAORDINARIO AI DATORI DI LAVORO PER LA CREAZIONE DI RAPPORTI DI LAVORO STABILI O DI DURATA AMPIA, IN FAVORE DI UOMINI UNDER 30 E DONNE DI QUALSIASI ETA', AI SENSI DEL DECRETO DEL MINISTERO DEL LAVORO E DELLE POLITICHE SOCIALI DEL 5 OTTOBRE 2012 E DELL'ART. 24, COMMA 27, DEL DECRETO LEGGE 6 DICEMBRE 2011, N. 201, CONVERTITO, CONMODIFICAZIONI, NELLA LEGGE 22 DICEMBRE 2011, N. 214	8.1.2.03.516	188.884,92	197.348,31	-8.463,39
CONTRIBUTO DELLO STATO A COPERTURA DELL'ONERE PER L'INCENTIVO AI DATORI DI LAVORO CHE ASSUMONO A TEMPO PIENO E INDETERMINATO LAVORATORI BENEFICIARI DELL'ASPI, AI SENSI DELL'ART. 2, COMMA 10-BIS, DELLA LEGGE 28 GIUGNO 2012, N. 92, INTRODOTTI DALL'ART. 7, COMMA 5, LETTERA B), DEL DECRETO LEGGE N. 76/2013, CONVERTITO, CON MODIFICAZIONI, DALLA LEGGE 9 AGOSTO 2013, N. 99	8.1.2.03.517	14.908.817,10	12.167.271,91	2.741.545,19
RIMBORSO DELLO STATO A CARICO DEL FONDO PER L'OCCUPAZIONE A COPERTURA DEGLI ONERI DERIVANTI DALLE AGEVOLAZIONI CONTRIBUTIVE ALLE IMPRESE DI CUI ALL'ART. 1, COMMA 1, DELLA LEGGE N.52/1998 E SUCCESSIVE PROROGHE E MODIFICAZIONI	8.1.2.03.711	2.162.389,75	3.123.467,64	-961.077,89
CONTRIBUTO DELLO STATO A CARICO DEL FONDO PER L'OCCUPAZIONE A COPERTURA DEGLI ONERI CONTRIBUTIVI CONCESSI CON I CONTRATTI DI SOLIDARIETA' DI CUI ALL'ART. 6, COMMA 4, DEL D.L. N. 510/1996 CONVERTITO NELLA LEGGE N. 608/1996 E ALL'ART. 5, COMMA 1, DEL DECRETO LEGGE 20 MARZO 2014, N. 34, CONVERTITO CON MODIFICAZIONI DALLA LEGGE 16 MAGGIO 2014, N. 78	8.1.2.03.712	23.373.617,29	16.024.437,75	7.349.179,54
CONTRIBUTO DELLO STATO (FONDO PER L'OCCUPAZIONE) A COPERTURA DEGLI ONERI DERIVANTI DALLE AGEVOLAZIONI CONTRIBUTIVE A FAVORE DEI DATORI DI LAVORO CHE ASSUMONO LAVORATORI PROVENIENTI DA IMPRESE AMMESSE ALLA PROCEDURA DI AMMINISTRAZIONE STRAORDINARIA DI CUI ALL'ART. 1, COMMA 13, DEL D.L. N. 134/2008 CONVERTITO NELLA LEGGE N. 169/2008 E DA IMPRESE OPERANTI NEL SETTORE DEL TRASPORTO AEREO DI CUI ALL'ART. 1-BIS, COMMA 2, DEL D.L. N. 249/2004 CONVERTITO NELLA LEGGE N. 291/2004	8.1.2.03.719	22.197,38	38.970,28	-16.772,90
CONTRIBUTO DELLO STATO (FONDO OCCUPAZIONE) A COPERTURA DEGLI ONERI DERIVANTI DAL CONTRIBUTO AI DATORI DI LAVORO CHE ASSUMONO LAVORATORI DESTINATARI DI AMMORTIZZATORI SOCIALI IN DEROGA AI SENSI DELL'ART 7-TER, COMMA 7, DELLA LEGGE N. 33 DEL 9 APRILE 2009	8.1.2.03.721	1.730,17	52.821,56	-51.091,39

2019

Gestione n. 24

CONTRIBUTO DELLO STATO A COPERTURA DELL'ONERE PER L'INCENTIVO AI DATORI DI LAVORO PER L'ASSUNZIONE DI GIOVANI AMMESSI AL "PROGRAMMA OPERATIVO NAZIONALE INIZIATIVA OCCUPAZIONE GIOVANI" ("PROGRAMMA GARANZIA GIOVANI") - DECRETO DIRETTORIALE DEL MINISTERO DEL LAVORO E DELLE POLITICHE SOCIALI N. 394 DEL 2 DICEMBRE 2016 MODIFICATO DAL DECRETO DIRETTORIALE N. 454 DEL 19 DICEMBRE 2016	8.1.2.03.725	61.019.050,47	86.482.462,42	-25.463.411,95
CONTRIBUTO DELLO STATO A COPERTURA DELL'ONERE PER L'INCENTIVO AI DATORI DI LAVORO PER L'ASSUNZIONE DI PERSONE DISOCCUPATE AI SENSI DELL'ART. 19 DEL D.LGS N. 150/2015 PER FAVORIRE L'OCCUPAZIONE NELLE REGIONI "MENO SVILUPPATE" O "IN TRANSIZIONE" - DECRETO DIRETTORIALE DEL MINISTERO DEL LAVORO E DELLE POLITICHE SOCIALI N. 367 DEL 16 NOVEMBRE 2016 MODIFICATO DAL DECRETO DIRETTORIALE N. 18719 DEL 15 DICEMBRE 2016	8.1.2.03.726	242.399.570,86	329.876.090,11	-87.476.519,25
RIMBORSO DELLO STATO PER SGRAVI DI CONTRIBUTI PER I LAVORATORI AGRICOLI (SUBORDINATI E AUTONOMI) DI CUI ALL'ART. 5 DELLA LEGGE N. 185/1992 E SUCCESSIVE MODIFICAZIONI E INTEGRAZIONI	8.1.2.03.952	4.170.089,30	1.965.960,95	2.204.128,35
RIMBORSO DELLO STATO PER SGRAVI CONTRIBUTIVI A FAVORE DI COOPERATIVE SOCIALI E AZIENDE PUBBLICHE O PRIVATE CHE ASSUMONO PERSONE DETENUTE O INTERNATE AI SENSI DEGLI ARTT. 1 E 2 DELLA LEGGE N. 193/2000 ART. 1, C. 2, DEL D.L. 9 NOVEMBRE 2001	8.1.2.03.970	5.818.896,30	3.690.912,35	2.127.983,95
RIMBORSO DELLO STATO DEGLI ONERI PER SGRAVI CONTRIBUTIVI INFAVORE DELLE IMPRESE CHE ESERCITANO LA PESCA COSTIERA, NELLE ACQUE INTERNE E LAGUNARI AI SENSI DELL'ART. 11 DELLA LEGGE N. 388/2000 E SUCCESSIVE PROROGHE	8.1.2.03.986	24.569.861,07	24.023.690,98	546.170,09
RIMBORSO DA PARTE DELLO STATO DEGLI ONERI DERIVANTI DAGLI SGRAVI CONTRIBUTIVI A FAVORE DELLE IMPRESE DEL SETTORE MARITTIMO DI CUI AGLI ARTT. 6, COMMA 1, E 6-BIS DEL D.L. N. 457/1997 CONVERTITO NELLA LEGGE N. 30/1998 E ALL'ART. 9 DELLA LEGGE N. 522/1999	8.1.2.03.989	300.243.671,58	318.849.135,73	-18.605.464,15
TOTALE ALLEGATO 8E		15.759.406.443,43	17.820.707.431,05	-2.061.300.987,62

Gestione n. 24

2019

Allegato 8F

TRASFERIMENTI DAL BILANCIO DELLO STATO

DESCRIZIONE	NUM.CAPITOLO ENTRATA BILANCIO FINANZIARIO	CONSUNTIVO 2019	CONSUNTIVO 2018	VARIAZIONI
CONTRIBUTO DELLO STATO A COPERTURA DEGLI ONERI PENSIONISTICI DERIVANTI DALL'ACCESSO ALLA PENSIONE ANTICIPATA DEFINITA "QUOTA 100" - ART. 14 DEL DECRETO LEGGE 28 GENNAIO 2019, N. 4	8.1.2.03.068	574.661.071,00	0,00	574.661.071,00
CONTRIBUTO DELLO STATO PER IL CONCORSO AGLI ONERI DERIVANTI DAI CANONI D'AFFITTO DEGLI STABILI ADIBITI A UFFICI, GIÀ DIPROPRIETÀ, TRASFERITI AL "FIP - FONDO IMMOBILI PUBBLICI FONDO COMUNE DI INVESTIMENTO IMMOBILIARE DI TIPO CHIUSO" DI CUI ALL'ART. 4 DEL D.L. N. 351/2001 CONVERTITO NELLA LEGGE N. 410/2001	8.1.2.03.351	22.381.995,40	22.429.700,87	-47.705,47
CONTRIBUTO DELLO STATO A COPERTURA DEGLI ONERI DERIVANTI DAI COMPENSI AI COMPONENTI DEL COMITATO AMMINISTRATORE DELLA GESTIONE DI CUI ALL'ART. 2, COMMA 26, DELLA LEGGE N. 335/1995-ART. 58, COMMA 6, DELLA LEGGE N. 144/1999	8.1.2.03.353	25.823,00	25.823,00	0,00
CONTRIBUTO DELLO STATO PER LA COPERTURA DEGLI ONERI DERIVANTI DALLA ESESIONE DELLA RETRIBUZIONE IMPONIBILE AI FINI CONTRIBUTIVI DEGLI EMOLUMENTI PER CARICHI DI FAMIGLIA - ART. 3 DELLA LEGGE N. 876/1986	8.1.2.03.355	10.329.138,00	10.329.138,00	0,00
CONTRIBUTO DELLO STATO PER LA COPERTURA DEGLI ONERI PER MINORI ENTRATE CONTRIBUTIVE DERIVANTI DALLE MODIFICHE DI ALCUNE DISPOSIZIONI CHE REGOLANO IL SETTORE DELL'ARTIGIANATO - ART. 13, C. 4, DELLA LEGGE N. 57/2001	8.1.2.03.356	18.592.448,00	18.592.448,00	0,00
CONTRIBUTO DELLO STATO A COPERTURA DELLE MINORI ENTRATE DERIVANTI DALLA GESTIONE PRESTAZIONI TEMPORANEE AI LAVORATORI DIPENDENTI PER CESSAZIONE DELL'OBBLIGO CONTRIBUTIVO PER I TRATTAMENTI DI INTEGRAZIONE SALARIALE ORDINARIA DA IMPRESE ESERCENTI PUBBLICI SERVIZI DI TRASPORTO - ART. 4, LEGGE N. 270/1988	8.1.2.03.357	4.131.655,00	4.131.655,00	0,00
CONTRIBUTO DELLO STATO A COPERTURA DEGLI ONERI DERIVANTI DALLE MINORI ENTRATE CONTRIBUTIVE DI CUI ALL'ART. 27, COMMA 2, DEL D.L. N. 669/1996 - ART. 27, COMMA 4, DEL D.L. N. 669/1996	8.1.2.03.358	23.240.560,00	23.240.560,00	0,00
RIMBORSO DELLO STATO A CARICO DEL FONDO PER L'OCCUPAZIONE A COPERTURA DEGLI ONERI DERIVANTI DALLE AGEVOLAZIONI CONTRIBUTIVE ALLE IMPRESE DI CUI ALL'ART. 1, COMMA 1 DELLA LEGGE N. 52/1998 E SUCCESSIVE PROROGHE E MODIFICAZIONI	8.1.2.03.359	46.481.121,00	46.481.121,00	0,00
CONTRIBUTO DELLO STATO A COPERTURA DEGLI ONERI DERIVANTI DALLA RICOSTITUZIONE NELL'A.G.O. DEI PERIODI DI LAVORO EFFETTUATI IN LIBIA ART. 4 DEL D.L. N. 108/1991 CONVERTITO NELLA LEGGE N. 166/1991	8.1.2.03.361	18.896,00	246.872,40	-227.976,40
CONTRIBUTO DELLO STATO A COPERTURA DELLE SPESE DI FUNZIONAMENTO CONNESSE CON ONERI DIVERSI	8.1.2.03.362	232.164,92	147.182,50	84.982,42
CONTRIBUTO DELLO STATO A COPERTURA DEGLI ONERI DERIVANTI DALLA RIDUZIONE DEL MINIMALE CONTRIBUTIVO - ART. 1, COMMI 2 E 9, DEL D.L. N. 338/1989 CONVERTITO NELLA LEGGE N. 389/1989	8.1.2.03.363	185.924.484,00	185.924.484,00	0,00
CONTRIBUTO DELLO STATO A COPERTURA DEGLI ONERI DERIVANTI DALLA RIDUZIONE DELLE ENTRATE CONTRIBUTIVE - ART. 3, COMMI 1 E 2, DEL D.L. N. 318/1996 CONVERTITO NELLA LEGGE N. 402/1996	8.1.2.03.364	44.415.293,00	44.415.293,00	0,00
CONTRIBUTO DELLO STATO A COPERTURA DEGLI ONERI DERIVANTI DAL CONCORSO ALLA COPERTURA ASSICURATIVA DI PERIODI NON COPERTI DA CONTRIBUTIONE DI CUI ALL'ART. 69, COMMA 9, DELLA LEGGE N. 388/2000	8.1.2.03.365	18.592.448,00	18.592.448,00	0,00
CONTRIBUTO DELLO STATO A FAVORE DELLA GESTIONE DEGLI INTERVENTI ASSISTENZIALI E DI SOSTEGNO ALLE GESTIONI PREVIDENZIALI PER LA INTEGRALE COPERTURA DEGLI ONERI DIVERSI DI CUI ALL'ART. 37 DELLA LEGGE N. 88/1989	8.1.2.03.368	3.023.844,36	8.721.429,58	-5.697.585,22

2019

Gestione n. 24

CONTRIBUTO DELLO STATO A COPERTURA DEGLI ONERI DERIVANTI DALLA DESTINAZIONE DI QUOTA PARTE DEL CONTRIBUTO PER L'ASSICURAZIONE CONTRO LA DISOCCUPAZIONE INVOLONTARIA AL FINANZIAMENTO DELLA FORMAZIONE DEI LAVORATORI DIPENDENTI DEL SETTORE AGRICOLO DI CUI ALL'ART. 1, COMMI 62, 63 E 64, DELLA LEGGE N. 247/2007	8.1.2.03.371	14.268.892,76	13.322.724,80	946.167,96
CONTRIBUTO DELLO STATO A COPERTURA DEGLI ONERI DEL FONDO SPECIALE DI PREVIDENZA PER GLI SPORTIVI - ART. 28, COMMA 3, DEL D.L. N. 159/2007 CONVERTITO NELLA LEGGE N. 222/2007	8.1.2.03.372	11.300.000,00	11.300.000,00	0,00
CONTRIBUTO DELLO STATO A COPERTURA DEL MANCATO GETTITO CONTRIBUTIVO DERIVANTE DALLA SOSPENSIONE DEGLI AUMENTI DELL'ALIQUOTA DEL SETTORE AGRICOLO DI CUI ALL'ART. 3, COMMI 1 E 2, DEL D.LGS. N. 146/1997 - ART. 1, COMMA 1, DELLA LEGGE N. 81/2006	8.1.2.03.374	97.000.000,00	103.150.000,00	-6.150.000,00
CONTRIBUTO DELLO STATO PER LA COPERTURA DEL MANCATO GETTITO CONTRIBUTIVO ALLE GESTIONI DEI LAVORATORI ISCRITTI ALL'ASSICURAZIONE GENERALE OBBLIGATORIA E ALLE FORME SOSTITUTIVE, ESCLUSIVE ED ESONERATIVE, NONCHE' DEGLI ARTIGIANI, COMMERCianti, COLTIVATORI DIRETTI, MEZZADRI E COLONI E DEI LAVORATORI ISCRITTI ALLA GESTIONE SEPARATA, DI CUI ALL'ART. 2, COMMA 26, DELLA LEGGE N. 335/1995, DERIVANTE DALL'ABROGAZIONE OPERATA DALL'ART. 1, COMMA 39, DELLA LEGGE N. 220/2010, DELL'INCREMENTO DELLO 0,09% DELL'ALIQUOTA CONTRIBUTIVA, DI CUI ALL'ART. 1, COMMA 10, DELLA LEGGE N. 247/2007	8.1.2.03.376	462.900.000,00	463.600.000,00	-700.000,00
CONTRIBUTO DELLO STATO A COPERTURA DEGLI ONERI DERIVANTI DALLE MINORI ENTRATE CONTRIBUTIVE A SEGUITO DEGLI INTERVENTI A FAVORE DELLE IMPRESE START-UP INNOVATIVE E DEGLI INCUBATORICERTIFICATI, DI CUI ALL'ART. 27, DEL DECRETO LEGGE 18 OTTOBRE 2012, N. 179, CONVERTITO, CON MODIFICAZIONI, DALLA LEGGE 17 DICEMBRE 2012, N. 221	8.1.2.03.377	38.000.000,00	38.000.000,00	0,00
RIMBORSO DALLO STATO A COPERTURA DELLE MINORI ENTRATE CONTRIBUTIVE DELLE GESTIONI PREVIDENZIALI, DERIVANTI DALL'ESCLUSIONE, PER L'ANNO 2014, DELL'INDENNITA' DI VOLO DALLA BASE IMPONIBILE AI FINI CONTRIBUTIVI, IN APPLICAZIONE DELL'ART. 13, COMMI 19 E 20, DEL DECRETO LEGGE 23 DICEMBRE 2013, N. 145	8.1.2.03.378	348.152,26	6.271.576,33	-5.923.424,07
CONTRIBUTO DELLO STATO A COPERTURA DEGLI ONERI DERIVANTI DALLA MANCATA APPLICAZIONE DEL LIVELLO MINIMO IMPONIBILE PREVISTO AI FINI DEL VERSAMENTO DEI CONTRIBUTI PREVIDENZIALI, AI SENSI DELL'ART. 1, COMMI DA 76 A 84, DELLA LEGGE 23 DICEMBRE 2014, N. 190	8.1.2.03.379	352.990.300,00	0,00	352.990.300,00
TRASFERIMENTO DALLO STATO A COPERTURA DEGLI ONERI DI CUI ALL'ART. 1, COMMA 284, DELLA LEGGE 28 DICEMBRE 2015, N. 208	8.1.2.03.380	0,00	300.000,00	-300.000,00
CONTRIBUTO DELLO STATO PER LA COPERTURA DEL MANCATO GETTITO CONTRIBUTIVO DERIVANTE DALLA CONFERMA, ANCHE PER L'ANNO 2016, DELL'ALIQUOTA CONTRIBUTIVA DI CUI ALL'ART. 79, DELLA LEGGE N. 247/2007 E SUCCESSIVE MODIFICAZIONI, IN MISURA PARI AL 27 PER CENTO, IN RELAZIONE AI LAVORATORI AUTONOMI, TITOLARI DI POSIZIONE FISCALE AI FINI DELL'IMPOSTA SUL VALORE AGGIUNTO, ISCRITTI ALLA GESTIONE SEPARATA DI CUI ALL'ART. 2, COMMA 26, DELLA LEGGE N. 335/1995 - ART. 1, COMMA 203, DELLA LEGGE 28 DICEMBRE 2015, N. 208	8.1.2.03.381	370.000.000,00	292.000.000,00	78.000.000,00
CONTRIBUTO DELLO STATO A COPERTURA DEGLI ONERI DERIVANTI DALL'INDENNITA' ANNUALE A FAVORE DEI LAVORATORI AFFETTI DA TALASSEMIA E DREPANOCITOSI DI CUI ALL'ART. 39, COMMI 1 E 2, DELLA LEGGE N. 448/2001 E SUCCESSIVE MODIFICAZIONI	8.1.2.03.490	7.598.011,00	7.598.011,00	0,00
CONTRIBUTO DELLO STATO PER LA COPERTURA DEL MANCATO GETTITO CONTRIBUTIVO DI CUI ALL'ART. 2, COMMI 31 E 34 DELLA LEGGE 28 GIUGNO 2012, N. 92 - ART. 1, COMMA 164 DELLA LEGGE 11 DICEMBRE 2016, N. 232	8.1.2.03.530	32.000.000,00	38.000.000,00	-6.000.000,00

Gestione n. 24

2019

TRASFERIMENTO DALLO STATO DEL CONTRIBUTO A COPERTURA DELL'ONERE PER LA RESTITUZIONE DEL CONTRIBUTO ADDIZIONALE SUI CONTRATTI A TEMPO DETERMINATO, IN CASO DI TRASFORMAZIONE A TEMPOINDETERMINATO - ART. 1, C. 135, LEGGE 147/2013	8.1.2.03.531	0,00	51.000.000,00	-51.000.000,00
CONTRIBUTO A CARICO DEL FONDO PER L'OCCUPAZIONE A COPERTURA DEGLI ONERI DERIVANTI DALLA RIDUZIONE DELLA RETRIBUZIONE IMPONIBILE PREVISTA DAI CONTRATTI DI RIALLINEAMENTO - ART. 23 DELLA LEGGE N. 196/1997	8.1.2.03.735	5.000.000,00	5.000.000,00	0,00
CONTRIBUTO DELLO STATO PER LA COPERTURA DEL DISAVANZO DI GESTIONE DEL FONDO DI PREVIDENZA DEGLI ADDETTI DELLE ABOLITE IMPOSTE DI CONSUMO - ART. 17, D.P.R. N. 649/1972	8.1.2.03.751	125.878.460,66	130.145.848,91	-4.267.388,25
CONTRIBUTO DELLO STATO A COPERTURA DEGLI ONERI PER IL PERSONALE DELLE FERROVIE DELLO STATO S.P.A. TRASFERITO ALL'INPS DI CUI ALL'ART. 43, COMMA 5, DELLA LEGGE N. 488/1999	8.1.2.03.752	10.329.137,98	10.329.137,98	0,00
CONTRIBUTI DELLO STATO A COPERTURA DEGLI ONERI DERIVANTI DAL TRASFERIMENTO ALL'ISTITUTO DELLE FUNZIONI RESIDUATE ALLO STATO STESSO IN MATERIA DI INVALIDITA' CIVILE AI SENSI DELL'ART. 10 DEL D.L. N. 203/2005 CONVERTITO NELLA LEGGE N. 248/2005	8.1.2.03.753	25.100.000,00	25.100.000,00	0,00
RIMBORSO DA PARTE DELLO STATO DEL CONTRIBUTO STRAORDINARIO PREVISTO DALL'ART. 2, COMMA 59 DELLA LEGGE 23 DICEMBRE 2009, N. 191, A FAVORE DEGLI ORFANI GIÀ COLLOCATI IN PENSIONE DELLE VITTIME DI TERRORISMO E DELLE STRAGI DI TALE MATRICE	8.1.2.03.901	1.020.114,25	160.833,78	859.280,47
CONTRIBUTO DELLO STATO A COPERTURA DEGLI ONERI DERIVANTI DAL CONTRIBUTO ALLE AZIENDE PER TRATTAMENTI AGGIUNTIVI DI MALATTIA PREVISTI DAGLI ACCORDI NAZIONALI DI CATEGORIA PER I LAVORATORI ADDETTI AI PUBBLICI SERVIZI DI TRASPORTO - ART. 3 D.J. N. 14666/2007	8.1.2.03.996	52.661.351,56	24.579.386,82	28.081.964,74
TOTALE		2.558.445.362,15	1.603.135.674,97	955.309.687,18

2019

Gestione n. 24

Allegato 8G

TRASFERIMENTI DAL BILANCIO DELLO STATO

DESCRIZIONE	NUM.CAPITOLO ENTRATA BILANCIO FINANZIARIO	CONSUNTIVO 2019	CONSUNTIVO 2018	VARIAZIONI
CONTRIBUTO DELLO STATO PER IL RICONOSCIMENTO ECONOMICO DEL REDDITO DI CITTADINANZA E DELLA PENSIONE DI CITTADINANZA - ART. 12, COMMI 1 E 2 DEL DECRETO LEGGE DEL 28 GENNAIO 2019, N. 4	8.1.2.03.499	3.878.713.319,26	0,00	3.878.713.319,26
TOTALE 8G		3.878.713.319,26	0,00	3.878.713.319,26

Gestione n. 24

2019

Allegato 9

POSTE CORRETTIVE E COMPENSATIVE DELLE USCITE

DESCRIZIONE	CONSUNTIVO 2019	CONSUNTIVO 2018	VARIAZIONI
1) ONERI PENSIONISTICI:			
ENTRATE VARIE - RECUPERO DI ASSEGNI TEMPORANEI AI CITTADINI ITALIANI RIMPATRIATI DALLA LIBIA	2.843,03	1.649,27	1.193,76
ENTRATE VARIE - RECUPERI E REINTROITI DI RATE DI PENSIONI DEI COLTIVATORI DIRETTI, MEZZADRI E COLONI DI CUI ALL'ART.37, COMMA 6, DELLA LEGGE N.88/1989 (PENSIONI CON DECORRENZA ANTERIORE ALL'1 GENNAIO 1989 E PENSIONI DI REVERSIBILITA' DERIVANTI DALLE MEDESIME)	5.155.020,11	6.592.320,53	-1.437.300,42
ENTRATE VARIE - RECUPERI E REINTROITI DI PENSIONI SOCIALI E ASSEGNI SOCIALI	132.868.254,18	177.002.648,07	-44.134.393,89
ENTRATE VARIE - RECUPERI E REINTROITI DI MAGGIORAZIONI SOCIALI DI CUI ALL'ART.1 DELLA LEGGE N. 544/1988	24.107.063,25	29.358.790,23	-5.251.726,98
ENTRATE VARIE - RECUPERI E REINTROITI RELATIVI ALL'INCREMENTO DELLE MAGGIORAZIONI SOCIALI DI CUI ALL'ART.38 DELLA LEGGE N. 448/2001	37.301.345,78	42.234.837,80	-4.933.492,02
ENTRATE VARIE - RECUPERI E REINTROITI DEGLI ASSEGNI VITALIZI DI CUI ALL'ART.11 DELLA LEGGE N.75/1980	140.434,78	76.459,31	63.975,47
ENTRATE VARIE - RECUPERI E REINTROITI RELATIVI ALL'INTEGRAZIONE DELL'ASSEGNO DI INVALIDITA' DI CUI ALL'ART.1, COMMA 3, DELLA LEGGE N. 222/1984	404.362,62	375.184,03	29.178,59
ENTRATE VARIE - RECUPERI E REINTROITI DI RATE DI PENSIONI DELLE OSTETRICHE DI CUI ALL'ART.1, COMMA 1, DELLA LEGGE N.249/1990	8.865,64	6.687,77	2.177,87
ENTRATE VARIE - RECUPERI E REINTROITI DELLA PRESTAZIONE AGGIUNTIVA ANNUA DI CUI ALL'ART. 70, COMMA 7, DELLA LEGGE 388/2000	4.954.644,37	7.272.514,76	-2.317.870,39
ENTRATE VARIE - RECUPERI E REINTROITI DI PRESTAZIONI PENSIONISTICHE IN REGIME DI TOTALIZZAZIONE DI PERIODI ASSICURATIVI, AI SENSI DEL DECRETO LEGISLATIVO N. 42/2006 E SUCCESSIVE MODIFICAZIONI	2.702.961,79	1.492.617,72	1.210.344,07
Entrate varie - Recupero e reintroiti dell'incremento della maggiorazione sociale in favore dei cittadini italiani residenti all'estero di cui all'art.38, comma9, legge n. 289/2002	1.981,74	45.626,71	-43.644,97
ENTRATE VARIE - RECUPERI E REINTROITI DELLA SOMMA AGGIUNTIVA AI TITOLARI DI PENSIONE DI CUI ALL'ART.5, COMMA1, DEL D.L. N.81/2007 CONVERTITO NELLA LEGGE N. 127/2007	24.017.678,41	24.461.717,81	-444.039,40
Entrate varie - Recupero prestazioni Art. 14, DL 4/2019 (quota 100)	101.113,25	0,00	101.113,25
ENTRATE VARIE - RECUPERI E REINTROITI DI PRESTAZIONI PENSIONISTICHE IN REGIME DI TOTALIZZAZIONE DI PERIODI ASSICURATIVI, RELATIVE ALLA GESTIONE DIPENDENTI PUBBLICI, AI SENSI DEL DECRETO LEGISLATIVO N. 42/2006 E SUCCESSIVE MODIFICAZIONI	51.147,77	26.593,10	24.554,67
TOTALE 1)	231.817.716,72	288.947.647,11	-57.129.930,39
2) MANTENIMENTO DEL SALARIO:			
ENTRATE VARIE - RECUPERI E REINTROITI DI INTEGRAZIONI SALARIALI STRAORDINARIE	10.887.477,30	4.595.154,04	6.292.323,26
ENTRATE VARIE - RECUPERI E REINTROITI DEL TRATTAMENTO SPECIALE DI DISOCCUPAZIONE AI LAVORATORI EDILI	199.075,89	797.801,81	-598.725,92
RECUPERI E REINTROITI DEL TRATTAMENTO SPECIALE DI DISOCCUPAZIONE AI LAVORATORI DI AZIENDE INDUSTRIALI	34.129,50	229.219,95	-195.090,45
ENTRATE VARIE - RECUPERI E REINTROITI DELL'INDENNITA' DI MOBILITA'	28.064.653,11	47.217.844,88	-19.153.191,77
ENTRATE VARIE - RECUPERI E REINTROITI DI QUOTE DELL'INDENNITA' ORDINARIA DI DISOCCUPAZIONE E DEI CONNESSI ASSEGNI PER IL NUCLEO FAMILIARE DI CUI ALL'ART.3, COMMA 1, DEL D.L. N.299/1994 CONVERTITO NELLA LEGGE N.451/1994 E ALL'ART.78, COMMA 19, DELLA LEGGE N.388/2000	5.141.170,78	5.194.294,20	-53.123,42

2019

Gestione n. 24

ENTRATE VARIE - RECUPERI E REINTROITI DELL'ASSEGNO DI UTILIZZO PER PRESTAZIONI IN ATTIVITA' SOCIALMENTE UTILI E DEI CONNESSI ASSEGNI PER IL NUCLEO FAMILIARE DI CUI ALL'ART. 4, COMMA 1, DEL DECRETO LEGISLATIVO N. 81/2000	292.845,86	420.438,97	-127.593,11
ENTRATE VARIE - RECUPERI E REINTROITI DELL'INDENNITA' DI MANCATO AVVIAMENTO AL LAVORO E DEI CONNESSI ASSEGNI PER IL NUCLEO FAMILIARE AI LAVORATORI ADDETTI ALLE PRESTAZIONI DI LAVORO TEMPORANEO NEL SETTORE PORTUALE, OCCUPATI NELLE IMPRESE E AGENZIE DI CUI ALL'ART. 17, COMMI 2 E 5, DELLA LEGGE N. 84/1994 E SUCCESSIVE MODIFICAZIONI E AI LAVORATORI DIPENDENTI DALLE SOCIETA' DI CUI ALL'ART. 21, COMMA 1, LETTERA B), DELLA MEDESIMA LEGGE - ART. 3, COMMA 2, DELLA LEGGE N. 92/2012	30.888,15	50.892,06	-20.003,91
ENTRATE VARIE - RECUPERI E REINTROITI DELL'INDENNITA' AI DONATORI DI MIDOLLO OSSEO DI CUI ALL'ART.5 DELLA LEGGE N.52/2001	1.125,70	3.376,03	-2.250,33
ENTRATE VARIE - RECUPERI DEI TRATTAMENTI STRAORDINARI DI INTEGRAZIONE SALARIALE E CONNESSI ASSEGNI PER IL NUCLEO FAMILIARE CONCESSI IN DEROGA ALLA NORMATIVA VIGENTE OVVERO OGGETTO DI PROVVEDIMENTI DI PROROGA	1.679.017,59	1.445.367,76	233.649,83
ENTRATE VARIE - RECUPERI E REINTROITI DELL'INDENNITA' ORDINARIA DI DISOCCUPAZIONE E DEI CONNESSI ASSEGNI PER IL NUCLEO FAMILIARE AI LAVORATORI NON AGRICOLI SOSPESI DI CUI ALL'ART.13, COMMI 7 E 8, DELLA LEGGE N. 80/2005 PER IL PERIODO ECCEDENTE IL LIMITE DELLE 65 GIORNATE -ART.1, COMMA 84, DELLA LEGGE N. 247/2007	0,00	853,04	-853,04
ENTRATE VARIE - RECUPERI E REITROITI DI PRESTAZIONI DI DISOCCUPAZIONE AI LAVORATORI AGRICOLI A TEMPO DETERMINATO (INCREMENTO DELLA MISURA E TRATTAMENTI SPECIALI PER PERIODI ECCEDENTI LE 90 GIORNATE) DI CUI ALL'ART.1, COMMA 55, DELLA LEGGE N. 247/2007	39.299.244,06	42.889.316,92	-3.590.072,86
ENTRATE VARIE - RECUPERI E REINTROITI DELL'INDENNITA' ORDINARIA DI DISOCCUPAZIONE CON REQUISITI ORDINARI E DEI CONNESSI ASSEGNI PER IL NUCLEO FAMILIARE AI LAVORATORI SOSPESI PER CRISI AZIENDALI O OCCUPAZIONALI DI CUI ALL'ART.19, COMMA1, LETT.a), DEL D.L. N.185/2008 CONVERTITO NELLA LEGGE N.2/2009	13.494,80	10.838,25	2.656,55
ENTRATE VARIE - RECUPERI E REINTROITI DELL'INDENNITA' ORDINARIA DI DISOCCUPAZIONE CON REQUISITI RIDOTTI E DEI CONNESSI ASSEGNI PER IL NUCLEO FAMILIARE AI LAVORATORI SOSPESI PER CRISI AZIENDALI O OCCUPAZIONALI DI CUI ALL'ART.19, COMMA1, LETT.b), DEL D.L. N.185/2008 CONVERTITO NELLA LEGGE N.2/2009	3.074,96	1.846,50	1.228,46
ENTRATE VARIE - RECUPERI E REINTROITI DEL TRATTAMENTO PARI ALL'INDENNITA' ORDINARIA DI DISOCCUPAZIONE CON REQUISITI NORMALI E DEI CONNESSI ASSEGNI PER IL NUCLEOFAMILIARE AGLI APPRENDISTI SOSPESI PER CRISI AZIENDALI O OCCUPAZIONALI OVVERO LICENZIATI DI CUI ALL'ART.19, COMMA 1, LETT.c),DEL D.L. N. 185/2008 CONVERTITO NELLA LEGGE N.2/2009	91,50	4.627,13	-4.535,63
ENTRATE VARIE - RECUPERI DELLE INDENNITA' DI MOBILITA' E DEI CONNESSI ASSEGNI PER IL NUCLEO FAMILIARE CONCESSI IN DEROGA ALLA NORMATIVA VIGENTE OVVERO OGGETTO DI PROVVEDIMENTI DI PROROGA	576.303,60	1.415.493,77	-839.190,17
ENTRATE VARIE - RECUPERO DEGLI ONERI PER I PERIODI ECCEDENTI LA MOBILITA' ORDINARIA (INDENNITA' E CONNESSI ASSEGNI PER IL NUCLEO FAMILIARE) RIGUARDANTI IMPRESE SOTTOPOSTE A PROCEDURE CONCORSUALI E INTERESSATE AL PROGRAMMA FINALIZZATO AL REIMPIEGO DI LAVORATORI ULTRACINQUANTENNI - ART. 1, COMMA 10, DEL DECRETO LEGGE N. 68/2006, CONVERTITO NELLA LEGGE N. 127/2006	12.694,36	12.608,73	85,63
ENTRATE VARIE - RECUPERI E REINTROITI DELL'INDENNITA' A FAVORE DEI LAVORATORI IN MOBILITA' O SOSPESI IN CASSA INTEGRAZIONE GUADAGNI STRAORDINARIA CHE ACCETTINO UNA SEDE DI LAVORO DISTANTE PIU' DI CENTO CHILOMETRI DAL LUOGO DI RESIDENZA - ART.13, COMMA 2, LETT. D), DEL D.L. n.35/2005 CONVERTITO NELLA LEGGE n. 80/2005	0,00	19.354,27	-19.354,27
ENTRATE VARIE - RECUPERI E REINTROITI DELL'INDENNITA' DI FINE LAVORO A FAVORE DEI COLLABORATORI COORDINATI E CONTINUATIVI DI CUI ALL'ART. 19, COMMI 2 E 2-BIS, D.L. N. 185/2008 CONVERTITO NELLA LEGGE N. 2/2009	3.696,42	1.362,82	2.333,60

Gestione n. 24

2019

ENTRATE VARIE - RECUPERI E REINTROITI DELL'INDENNITA' DI FINE LAVORO A FAVORE DEI COLLABORATORI COORDINATI E CONTINUATIVI DI CUI ALL'ART. 2, COMMA 130, DELLA LEGGE N. 191/2009	5.523,17	2.592,00	2.931,17
ENTRATE VARIE - RECUPERO E REINTROITO DI QUOTE DELL'INDENNITA' DI DISOCCUPAZIONE ASPI AI LAVORATORI SOSPESI DI CUI ALL'ART. 3, COMMA 17, DELLA LEGGE 28 GIUGNO 2012, N. 92	90.559,90	172.124,60	-81.564,70
ENTRATE VARIE - RECUPERI E REINTROITI DELL'INDENNITA' AI COLLABORATORI COORDINATI E CONTINUATIVI A PROGETTO - ART. 2, COMMI 51-56 DELLA LEGGE 28 GIUGNO 2012, N. 92	39.236,36	7.340,11	31.896,25
ENTRATE VARIE - RECUPERI E REINTROITI DELL'INDENNITA' DI DISOCCUPAZIONE ASPI IN UN'UNICA SOLUZIONE, CORRISPONDE IN VIA ANTICIPATA AI LAVORATORI DIPENDENTI CHE INTENDONO INTRAPRENDERE UN'ATTIVITA' DI LAVORO AUTONOMO, OVVERO UN'ATTIVITA' IN FORMA DI AUTOIMPRESA O DI MICRO IMPRESA, O PER ASSOCIARSI IN COOPERATIVA - ART. 2, COMMA 19, DELLA LEGGE N. 92/2012	7.131,36	9.703,26	-2.571,90
ENTRATE VARIE - RECUPERI E REINTROITI DELL'INDENNITA' DI DISOCCUPAZIONE MINI-ASPI IN UN'UNICA SOLUZIONE, CORRISPONDE IN VIA ANTICIPATA AI LAVORATORI DIPENDENTI CHE INTENDONO INTRAPRENDERE UN'ATTIVITA' DI LAVORO AUTONOMO, OVVERO UN'ATTIVITA' IN FORMA DI AUTOIMPRESA O DI MICRO IMPRESA, O PER ASSOCIARSI IN COOPERATIVA - ART. 2, COMMA 19, DELLA LEGGE N. 92/2012	3.318,20	0,00	3.318,20
ENTRATE VARIE - RECUPERI DELLE PRESTAZIONI AI DESTINATARI DEL PROLUNGAMENTO DELL'INTERVENTO DI TUTELA DEL REDDITO, DI CUI ALL'ART. 12, COMMA 5-BIS, DEL DECRETO LEGGE N. 78/2010, CONVERTITO, CON MODIFICAZIONI, DALLA LEGGE N. 122/2010 E INTEGRATO DALL'ART. 1, COMMA 37, DELLA LEGGE N. 220/2010 - DECRETO DEL MINISTERO DEL LAVORO E DELLE POLITICHE SOCIALI N. 76353 DEL 16 OTTOBRE 2013	5.778,82	2.714,74	3.064,08
ENTRATE VARIE - RECUPERI E REINTROITI DELL'INDENNITA' DI DISOCCUPAZIONE ASPI, DI CUI ALL'ART. 2, COMMI DA 1 A 18, DELLA LEGGE N. 92/2012 - QUOTA PARTE	4.418.146,50	8.167.532,79	-3.749.386,29
ENTRATE VARIE - RECUPERI E REINTROITI DELL'INDENNITA' DI DISOCCUPAZIONE MINI-ASPI, DI CUI ALL'ART. 2, COMMI DA 20 A 24, DELLA LEGGE N. 92/2012 - QUOTA PARTE	552.282,10	1.092.397,04	-540.114,94
ENTRATE VARIE - RECUPERI E REINTROITI DELL'INTEGRAZIONE SALARIALE STRAORDINARIA, CORRISPONDE DIRETTAMENTE AI LAVORATORI DIPENDENTI DAI PARTITI E MOVIMENTI POLITICI - ART. 16, COMMA 1, DEL DECRETO LEGGE 28 DICEMBRE 2013, N. 149, CONVERTITO, CON MODIFICAZIONI, DALLA LEGGE 21 FEBBRAIO 2014, N. 13	0,00	1.870,22	-1.870,22
ENTRATE VARIE - RECUPERO DELLA MAGGIORAZIONE DELL'INTEGRAZIONE SALARIALE STRAORDINARIA, CORRISPONDE DIRETTAMENTE AI LAVORATORI, PER I CONTRATTI DI SOLIDARIETA' DI CUI ALL'ART. 1, DEL DECRETO LEGGE N. 726/1984, CONVERTITO, CON MODIFICAZIONI, DALLA LEGGE N. 863/1984, PER I PERIODI RELATIVI ALL'ANNO 2014 - ART. 1, COMMA 186, DELLA LEGGE N. 147/2013	0,00	814,86	-814,86
ENTRATE VARIE - RECUPERI E REINTROITI DELL'INDENNITA' DI DISOCCUPAZIONE AI COLLABORATORI COORDINATI E CONTINUATIVI, ANCHE A PROGETTO (DIS-COLL) - ART. 15, DEL D.LGS. 4 MARZO 2015, N. 22	277.814,99	479.817,26	-202.002,27
ENTRATE VARIE - RECUPERI E REINTROITI DELL'INDENNITA' DI DISOCCUPAZIONE NASPI AI LAVORATORI DIPENDENTI NON AGRICOLI - ARTICOLI DA 1 A 14, DEL D.LGS. 4 MARZO 2015, N. 22 - QUOTA PARTE	54.872.008,58	37.940.858,08	16.931.150,50
ENTRATE VARIE - RECUPERI E REINTROITI DELL'INDENNITA' DI DISOCCUPAZIONE NASPI IN UNICA SOLUZIONE, CORRISPONDE IN VIA ANTICIPATA A TITOLO DI INCENTIVO ALL'AUTOIMPREDITORIALITA' - ART. 8, DEL D.LGS. 4 MARZO 2015, N. 22	9.160.109,21	7.038.301,17	2.121.808,04
ENTRATE VARIE - RECUPERI E REINTROITI DELL'ASSEGNO DI DISOCCUPAZIONE (ASDI) AI LAVORATORI BENEFICIARI DELLA NUOVA PRESTAZIONE DI ASSICURAZIONE SOCIALE PER L'IMPIEGO, AI SENSI DELL'ART. 16, DEL D.LGS. 4 MARZO 2015, N. 22	56.749,17	39.308,41	17.440,76
ENTRATE VARIE - RECUPERI E REINTROITI DELL'INDENNITA' DI DISOCCUPAZIONE NASPI AI LAVORATORI CON QUALIFICA DI STAGIONALI DEI SETTORI PRODUTTIVI DEL TURISMO E DEGLI STABILIMENTI TERMALI - ART. 43, COMMA 4, DEL DECRETO LEGISLATIVO 14 SETTEMBRE 2015, N. 148	1.026,31	200,00	826,31

2019

Gestione n. 24

ENTRATE VARIE - RECUPERI E REINTROITI DELL'INDENNITA' DI DISOCCUPAZIONE AI LAVORATORI CON RAPPORTO DI COLLABORAZIONE COORDINATA E CONTINUATIVA (DIS-COLL), AI SENSI DELL'ART. 1, COMMA 310, DELLA LEGGE 28 DICEMBRE 2015, N. 208 - ANNO 2016	47.645,18	91.570,04	-43.924,86
ENTRATE VARIE - RECUPERI E REINTROITI DEI TRATTAMENTI STRAORDINARI DI INTEGRAZIONE SALARIALE CORRISPOSTI DIRETTAMENTE AI LAVORATORI - ART. 20, COMMA 1, 2 E 3, LETTERA A), DEL DECRETO LEGISLATIVO 14 SETTEMBRE 2015, N. 148	206.580,49	107.644,15	98.936,34
ENTRATE VARIE - RECUPERI E REINTROITI DEI TRATTAMENTI STRAORDINARI DI INTEGRAZIONE SALARIALE CORRISPOSTI DIRETTAMENTE AI LAVORATORI - ART. 21, COMMA 4, DEL DECRETO LEGISLATIVO 14 SETTEMBRE 2015, N. 148	10.256,22	511,59	9.744,63
ENTRATE VARIE - RECUPERI E REINTROITI DEI TRATTAMENTI STRAORDINARI DI INTEGRAZIONE SALARIALE CORRISPOSTI DIRETTAMENTE AI LAVORATORI DIPENDENTI - ART. 42, COMMA 3, DEL DECRETO LEGISLATIVO 14 SETTEMBRE 2015, N. 148	10.730,41	4.599,51	6.130,90
ENTRATE VARIE - RECUPERI E REINTROITI DELL'INDENNITA' DI TIROCINIO DI CUI ALL'ART. 3, COMMA 1, LETTERA C), DEL D.L. N. 76 DEL 28 GIUGNO 2013, CONVERTITO CON MODIFICAZIONI NELLA LEGGE N. 99 DEL 9 AGOSTO 2013	3.329,79	10.245,27	-6.915,48
ENTRATE VARIE-RECUPERI E REINTROITI DEI TRATTAMENTI DI MOBILITA' IN DEROGA E CONNESSI ANF, CORRISPOSTI DIRETTAMENTE AI LAVORATORI DIPENDENTI DA IMPRESE OPERANTI IN UN'AREA DI CRISI INDUSTRIALE COMPLESSA AI SENSI DELL'ART. 53 TER DEL DECRETO LEGGE 24 APRILE 2017 N.50 CONVERTITO CON MODIFICAZIONI DALLA LEGGE 21 GIUGNO 2017 N.96.	14.798,80	5.974,83	8.823,97
ENTRATE VARIE - RECUPERI E REINTROITI DEI TRATTAMENTI STRAORDINARI DI INTEGRAZIONE SALARIALE CORRISPOSTI DIRETTAMENTE AI DIPENDENTI DALLE AZIENDE CHE OPERANO IN AREE DI CRISI INDUSTRIALE COMPLESSA AI SENSI DELL'ART. 27 DEL DECRETO LEGGE N.83/2012, CONVERTITO CON MODIFICAZIONI DALLA LEGGE N. 134/2012 E AI SENSI DELL'ART. 44, COMMA 11 BIS DEL DECRETO LEGISLATIVO N. 148/2015	3.568,04	1.918,15	1.649,89
ENTRATE VARIE - RECUPERI E REINTROITI DI QUOTE DI TFR MATURE DURANTE I PERIODI DI FRUIZIONE DEI TRATTAMENTI DI INTEGRAZIONE SALARIALE STRAORDINARIA, PRECEDENTI LA RISOLUZIONE DEL RAPPORTO DI LAVORO	8.172,68	47.726,79	-39.554,11
ENTRATE VARIE - RECUPERI E REINTROITI DELL'INDENNITA' DI DISOCCUPAZIONE AI LAVORATORI CON RAPPORTO DI COLLABORAZIONE COORDINATA E CONTINUATIVA (DIS-COLL), AI SENSI DELL'ART. 3, COMMA 3 OCTIES DEL DECRETO LEGGE DEL 30 DICEMBRE 2016, N. 244 CONVERTITO CON MODIFICAZIONI DALLA LEGGE 27 FEBBRAIO 2017, N. 19 PER L'ANNO 2017	32.956,42	34.517,25	-1.560,83
ENTRATE VARIE - RECUPERI E REINTROITI DELL'INDENNITA', PARI AL TRATTAMENTO MASSIMO DI INTEGRAZIONE SALARIALE AI LAVORATORI DEL SETTORE PRIVATO OPERANTI NEI TERRITORI DEI COMUNI DELLE REGIONI ABRUZZO, LAZIO, MARCHE E UMBRIA COLPITI DAGLI EVENTI SISMICI, DI CUI ALL'ART. 45, COMMA 1 DEL DECRETO LEGGE N. 189/2016, CONVERTITO, CON MODIFICAZIONI, DALLA LEGGE N. 229/2016	0,00	10.000,00	-10.000,00
ENTRATE VARIE - RECUPERI E REINTROITI DELL'INDENNITA' UNA TANTUM AI COLLABORATORI COORDINATI E CONTINUATIVI, AI LAVORATORI AUTONOMI E AI TITOLARI DI IMPRESA E AI PROFESSIONISTI, OPERANTI NEI TERRITORI DEI COMUNI DELLE REGIONI ABRUZZO, LAZIO, MARCHE E UMBRIA COLPITI DAGLI EVENTI SISMICI, DI CUI ALL'ART. 45, COMMA 4, DEL DECRETO LEGGE N. 189/2016, CONVERTITO, CON MODIFICAZIONI, DALLA LEGGE N. 229/2016	415.000,00	1.322.934,26	-907.934,26
ENTRATE VARIE - RECUPERO REALTIVO ALL'INDENNITA' A FAVORE DEI BENEFICIARI DELLE DISPOSIZIONI DI CUI ALL'ART. 1, COMMI DA 179 A 186 DELLA LEGGE 11 DICEMBRE 2016, N. 232, C.D. APE SOCIALE	8.567.588,52	1.144.915,69	7.422.672,83
ENTRATE VARIE - RECUPERI E REINTROITI DI PRESTAZIONI - ASSEGNI STRAORDINARI DI CUI ALL'ART.1, COMMI 235-236 DELLA LEGGE N. 232/2016	21.628,69	0,00	21.628,69
ENTRATE VARIE - RECUPERI E REINTROITI TRATTAMENTO DI INTEGRAZIONE SALARIALE PER CESSAZIONE ATTIVITA' - ART 44 D.L. 109/2018	329.588,50	0,00	329.588,50

Gestione n. 24

2019

ENTRATE VARIE - RECUPERI E REINTROITI INDENNITA' UNA TANTUM A FAVORE DEI LAVORATORI AUTONOMI A SEGUITO DEL CROLLO DEL PONTE MORANDI DI GENOVA ART.4-TER, C. 2 D.L. 109/2018	419,00	0,00	419,00
ENTRATE VARIE - RECUPERI E REINTROITI INDENNITA' GIORNALIERA AI LAVORATORI DEL SETTORE PESCA PER ARRESTO TEMPORANEO OBBLIGATORIO ART.1, C.346 L. 232/2016	780,00	0,00	780,00
TOTALE 2)	165.401.710,99	162.048.823,20	3.352.887,79
3) INTERVENTI A SOSTEGNO DELLA FAMIGLIA			
ENTRATE VARIE - RECUPERI E REINTROITI DELLE INDENNITA' DERIVANTI DALLE AGEVOLAZIONI DI CUI ALL'ART. 33, COMMI 1, 2 E 3, DELLA LEGGE N. 104/1992	42.285,53	29.689,30	12.596,23
ENTRATE VARIE - RECUPERI E REINTROITI DELLE INDENNITA' DERIVANTI DAI CONGEDI STRAORDINARI PER L'ASSISTENZA AI PORTATORI DI HANDICAP - ART. 80, COMMA 2, DELLA LEGGE N. 388/2000	3.397.737,77	2.966.213,03	431.524,74
ENTRATE VARIE - RECUPERI E REINTROITI DI ASSEGNI FAMILIARI AI COLTIVATORI DIRETTI, MEZZADRI E COLONI	27.791,54	59.581,33	-31.789,79
ENTRATE VARIE - RECUPERI E REINTROITI DELL'ASSEGNO PER MATERNITA' DI CUI ALL'ART. 49, COMMA 8, DELLA LEGGE N. 488/1999	45.155,29	73.372,46	-28.217,17
ENTRATE VARIE - RECUPERI E REINTROITI DEGLI ASSEGNI PER MATERNITA' CONCESSI DAI COMUNI AI SENSI DELL'ART. 66 DELLA LEGGE N. 448/1998 E SUCCESSIVE DISPOSIZIONI INTEGRATIVE	1.679.721,28	2.929.601,80	-1.249.880,52
ENTRATE VARIE - RECUPERI E REINTROITI DI ASSEGNI AI NUCLEI FAMILIARI CONCESSI DAI COMUNI, AI SENSI DELL'ART. 65, DELLA LEGGE N. 448/1998 E SUCCESSIVE MODIFICAZIONI E DELL'ART. 13, DELLA LEGGE N. 97/2013	818.302,22	876.725,10	-58.422,88
ENTRATE VARIE - RECUPERI E REINTROITI DELL'ASSEGNO DI NATALITA' CORRISPONTO AI SENSI DELL'ART. 1, COMMI DA 125 A 129, DELLA LEGGE 23 DICEMBRE 2014, N. 190 (BONUS BEBE')	1.865.172,64	1.932.383,96	-67.211,32
ENTRATE VARIE - RECUPERI E REINTROITI DELLE INDENNITA' DI MATERNITA' DI CUI AGLI ARTICOLI 64-BIS E 64-TER, DEL DECRETO LEGISLATIVO N. 151/2001, INTRODOTTI DALL'ART. 13, DEL DECRETO LEGISLATIVO N. 80/2015, AI LAVORATORI ISCRITTI ALLA GESTIONE SEPARATA DI CUI ALL'ART. 2, COMMA 26, DELLA LEGGE N. 335/1995	0,00	900,28	-900,28
ENTRATE VARIE - RECUPERI E REINTROITI DELL'INDENNITA' DI MATERNITA' PER IL CONGEDO AL PADRE LAVORATORE, EROGATA AI SENSI DEGLI ARTICOLI 5 E 15, DEL DECRETO LEGISLATIVO N. 80/2015	0,00	341,52	-341,52
ENTRATE VARIE - RECUPERI E REINTROITI DELL'INDENNITA' DI MATERNITA', EROGATA IN CASO DI ADOZIONE O DI AFFIDAMENTO, AI SENSI DELL'ART. 16, COMMA 1, LETTERA B), DEL DECRETO LEGISLATIVO N. 80/2015	474,70	0,00	474,70
ENTRATE VARIE - RECUPERI E REINTROITI DEL BENEFICIO ECONOMICO A FAVORE DEI NUCLEI FAMILIARI CON UN NUMERO DI FIGLI MINORI PARI O SUPERIORE A QUATTRO, AI SENSI DEL D.P.C.M. 24 DICEMBRE 2015, ATTUATIVO DELL'ART. 1, COMMA 130, DELLA LEGGE 23 DICEMBRE 2014, N. 190	66.975,08	54.959,58	12.015,50
ENTRATE VARIE - RECUPERI E REINTROITI DEL CONTRIBUTO PER LA FRUIZIONE DA PARTE DELLA MADRE LAVORATRICE DEI SERVIZI PER L'INFANZIA O DEI SERVIZI PRIVATI ACCREDITATI, IN ALTRENTATIVA AL CONGEDO PARENTALE FACOLTATIVO, AI SENSI DELL'ARTICOLO 4, COMMA 24, LETTERA B), DELLA LEGGE 28 GIUGNO 2012, N. 92	4.073,89	36.144,88	-32.070,99
ENTRATE VARIE - RECUPERI E REINTROITI DEL PREMIO ALLA NASCITA O ALL'ADOZIONE DI MINORE AI SENSI DELL'ART. 1, COMMA 353 LEGGE N. 232/2016	157.775,78	102.661,20	55.114,58
ENTRATE VARIE - RECUPERI E REINTROITI DEL BENEFICIO (BUONO) EROGATO AL GENITORE PER IL PAGAMENTO DI RETTE RELATIVE ALLA FREQUENZA DI ASILI NIDO PUBBLICI E PRIVATI E PER FAVORIRE L'INTRODUZIONE DI FORME DI SUPPORTO PRESSO LA PROPRIA ABITAZIONE PER I BAMBINI AL DI SOTTO DEI TRE ANNI AFFETTI DA GRAVI PATOLOGIE CRONICHE NATI DAL 1° GENNAIO 2016 - ART. 1, COMMA 355 DELLA LEGGE N. 232/2016	80.333,65	68.827,79	11.505,86

2019

Gestione n. 24

ENTRATE VARIE - RECUPERI E REINTROITI DELLE INDENNITA' PER IL CONGEDO OBBLIGATORIO DEL PADRE LAVORATORE DI CUI ALL'ARTICOLO 4, COMMA 24, LETTERA A), DELLA LEGGE 28 GIUGNO 2012, N. 92, CORRISPOSTE DIRETTAMENTE AI LAVORATORI	458,36	0,00	458,36
ENTRATE VARIE - RECUPERI E REINTROITI DELLE INDENNITA' DERIVANTI DALLE AGEVOLAZIONI DI CUI ALL'ART. 33, COMMA 3 DELLA LEGGE N. 104/1992 AL CONVIVENTE DI FATTO	859,60	0,00	859,60
ENTRATE VARIE - RECUPERI E REINTROITI INDENNITA' RELATIVA AL CONGEDO PARENTALE ISCRITTI GESTIONE SEPARATA ART 8, C.4-9, L. 81/2017	7.514,49	0,00	7.514,49
ENTRATE VARIE - RECUPERI E REINTROITI DELL'ASSEGNO DI NATALITA' CORRISPOSTO AI SENSI DELL'ART. 1, COMMI 248 E 249 DELLA LEGGE 27 DICEMBRE 2017, N. 205	102.838,45	79.280,00	23.558,45
ENTRATE VARIE - RECUPERI E REINTROITI ASSEGNO DI NATALITA' ART 23-QUATER DL 119/2018	480,00	0,00	480,00
TOTALE 3)	8.297.950,27	9.210.682,23	-912.731,96
4) PRESTAZIONI ECONOMICHE DERIVANTI DALLA RIDUZIONE DI ONERI PREVIDENZIALI			
ENTRATE VARIE - RECUPERI E REINTROITI DI PRESTAZIONI ECONOMICHE PER LA TUBERCOLOSI	671.355,12	539.902,02	131.453,10
ENTRATE VARIE - RECUPERI E REINTROITI DELLE PRESTAZIONI DI MATERNITA' DI CUI ALL'ART. 49, COMMA 1, DELLA LEGGE N. 488/1999	1.519.592,85	1.607.684,61	-88.091,76
TOTALE 4)	2.190.947,97	2.147.586,63	43.361,34
5) ONERI SOCIALI ED ALTRE AGEVOLAZIONI CONTRIBUTIVE			
ENTRATE VARIE - RECUPERI E REINTROITI DELLE AGEVOLAZIONI CONTRIBUTIVE DERIVANTI DALLE ASSUNZIONI CON CONTRATTI DI INSERIMENTO E DI REINSERIMENTO	2.044,80	6.723,85	-4.679,05
ENTRATE VARIE - RECUPERI E REINTROITI DEL CONTRIBUTO AI DATORI DI LAVORO CHE ASSUMONO LAVORATORI DESTINATARI DEL PROGRAMMA P.A.R.I. AI SENSI DEL DECRETO DIRETTORIALE DEL MINISTERO DEL LAVORO E DELLE POLITICHE SOCIALI N. 668 DEL 18 MARZO 2005	1.302,00	0,00	1.302,00
ENTRATE VARIE - RECUPERO DI SGRAVI CONTRIBUTIVI FRUITI IN ECCEDEXENZA RISPETTO ALLE QUOTE DI BENEFICIO SPETTANTI PER LA CONTRATTAZIONE DI SECONDO LIVELLO, AZIENDALE E TERRITORIALE	1.547,33	130,69	1.416,64
ENTRATE VARIE - RECUPERI E REINTROITI DEL CONTRIBUTO AI DATORI DI LAVORO CHE ASSUMONO LAVORATORI DESTINATARI DEL PROGRAMMA P.A.R.I. 2007 AI SENSI DEL DECRETO DIRETTORIALE DEL MINISTERO DEL LAVORO E DELLA PREVIDENZA SOCIALE N. 1844 DEL 27 SETTEMBRE 2007	0,00	2.646,46	-2.646,46
ENTRATE VARIE - RECUPERI E REINTROITI DEL CONTRIBUTO AI DATORI DI LAVORO CHE ASSUMONO PERSONALE AD INCREMENTO DEI LIVELLI OCCUPAZIONALI AI SENSI DELL'ART. 2, COMMI 1 E 2, DEL D.L. N. 726/1984 CONVERTITO NELLA LEGGE N. 863/1984	64.588,30	0,00	64.588,30
ENTRATE VARIE - RECUPERI E REINTROITI DI SGRAVI DI ONERI CONTRIBUTIVI A FAVORE DEI DATORI DI LAVORO, PER LE ASSUNZIONI CON CONTRATTO DI LAVORO A TEMPO INDETERMINATO, EFFETTUATE NELL'ANNO 2015, AI SENSI DELL'ART. 1, COMMI 118 E SEGUENTI, DELLA LEGGE 23 DICEMBRE 2014, N. 190	243.446.077,64	53.261.520,67	190.184.556,97
ENTRATE VARIE - RECUPERI E REINTROITI DI SGRAVI DI ONERI CONTRIBUTIVI DI CUI ALL'ART. 116, COMMI 1,2,3 E 4 DELLA LEGGE N. 388/2000 A FAVORE DELLE IMPRESE CHE ATTUANO PROGRAMMI DI RIALLINEAMENTO AI SENSI DELL'ART. 5 DEL D.L. N. 518/1996 CONVERTITO NELLA LEGGE N. 608/1996	1.269,70	27.748,14	-26.478,44
ENTRATE VARIE - RECUPERI E REINTROITI DEL CONTRIBUTO ALLE IMPRESE E ALLE SOCIETA' COOPERATIVE CHE ASSUMONO A TEMPO INDETERMINATO "GIOVANI GENITORI" ISCRITTI ALLABANCA DATI PER L'OCCUPAZIONE PREVISTA DAL DECRETO DEL MINISTRO DELLA GIOVENTU' DEL 19 NOVEMBRE 2010	38.373,90	65.535,11	-27.161,21

Gestione n. 24

2019

ENTRATE VARIE - RECUPERO E REINTROITO DELL'INCENTIVO STRAORDINARIO AI DATORI DI LAVORO PER LA CREAZIONE DI RAPPORTI DI LAVORO STABILI O DI DURATA AMPIA, IN FAVORE DI UOMINI UNDER 30 E DONNE DI QUALUNQUE ETA', AI SENSI DEL DECRETO DEL MINISTERO DEL LAVORO E DELLE POLITICHE SOCIALI DEL 5 OTTOBRE 2012 E DELL'ART. 24, COMMA 27, DEL DECRETO LEGGE 6 DICEMBRE 2011, N. 201, CONVERTITO, CON MODIFICAZIONI, CON LEGGE 22 DICEMBRE 2011, N. 214	354.887,98	62.562,04	292.325,94
ENTRATE VARIE - RECUPERI E REINTROITI DELL'INCENTIVO AI DATORI DI LAVORO PER LE ASSUNZIONI EFFETTUATE A FAVORE DI LAVORATORI OVER 50, DISOCCUPATI DA OLTRE 12 MESI E DONNE DI QUALUNQUE ETA', AI SENSI DELL'ART. 4, COMMI 8-11, DELLA LEGGE N. 92/2012	23.238,63	8.254,90	14.983,73
ENTRATE VARIE - RECUPERO E REINTROITO DELL'INCENTIVO SPERIMENTALE AI DATORI DI LAVORO PER L'ASSUNZIONE A TEMPO INDETERMINATO DI GIOVANI "UNDER 30" AI SENSI DELL'ART. 1 DEL DECRETO LEGGE 28 GIUGNO 2013, N. 76, CONVERTITO CON MODIFICAZIONI DALLA LEGGE DEL 9 AGOSTO 2013, N. 99.	379.142,91	1.581.810,39	-1.202.667,48
ENTRATE VARIE - RECUPERO DELL'INCENTIVO AI DATORI DI LAVORO CHE, NEL CORSO DEL 2013, ASSUMONO A TEMPO DETERMINATO O INDETERMINATO, ANCHE PART-TIME O A SCOPO DI SOMMINISTRAZIONE, LAVORATORI LICENZIATI NEI DODICI MESI PRECEDENTI L'ASSUNZIONE, PER GIUSTIFICATO MOTIVO OGGETTIVO CONNESSO A RIDUZIONE, TRASFORMAZIONE O CESSAZIONE DI ATTIVITA' O DI LAVORO, AI SENSI DEI D.D. DEL MINISTERO DEL LAVORO E DELLE POLITICHE SOCIALI N. 264 DEL 19 APRILE 2013 E N. 390 DEL 3 GIUGNO 2013	2.854,49	9.120,00	-6.265,51
ENTRATE VARIE - RECUPERI E REINTROITI DI SGRAVI DI ONERI CONTRIBUTIVI A FAVORE DEI DATORI DI LAVORO CHE STIPULANO CONTRATTI DI SOLIDARIETA', DI CUI ALL'ART. 6, COMMA 4, DELLA LEGGE N. 608/1996	224.398,18	0,00	224.398,18
ENTRATE VARIE - RECUPERI E REINTROITI DEL CONTRIBUTO DI CUI ALL'ART. 7, COMMA 13, DEL D.LGS. N. 81/2000 ALLE AGENZIE DI PROMOZIONE DI LAVORO E DI IMPRESA PER LA RICOLLOCAZIONE DI LAVORATORI GIA' IMPEGNATI IN LAVORI SOCIALMENTE UTILI	4.395,20	0,00	4.395,20
ENTRATE VARIE - RECUPERO E REINTROITO DELL'INCENTIVO AI DATORI DI LAVORO CHE ASSUMONO CON CONTRATTO A TEMPO PIENO E INDETERMINATO, LAVORATORI BENEFICIARI DELL'INDENNITA' ASPI, AI SENSI DELL'ART. 2, COMMA 10-BIS, DELLA LEGGE 28 GIUGNO 2012, N. 92, INTRODOTTO DALL'ART. 7, COMMA 5, LETTERA B), DEL DECRETO LEGGE 28 GIUGNO 2013, N. 76	103.000,64	104.581,96	-1.581,32
ENTRATE VARIE - RECUPERO E REINTROITO DELL'INCENTIVO AI DATORI DI LAVORO PER L'ASSUNZIONE DI GIOVANI AMMESSI AL PROGRAMMA OPERATIVO NAZIONALE PER L'ATTUAZIONE DELLA INIZIATIVA EUROPEA PER L'OCCUPAZIONE DEI GIOVANI" (C.D. "GARANZIA GIOVANI") - DECRETO DIRETTORIALE DEL MINISTERO DEL LAVORO E DELLE POLITICHE SOCIALI N. 1709 DELL'8 AGOSTO 2014 E N. 63 DEL 2 DICEMBRE 2014	2.852.500,95	2.809.842,85	42.658,10
ENTRATE VARIE - RECUPERI E REINTROITI DI SGRAVI DI ONERI CONTRIBUTIVI A FAVORE DEI DATORI DI LAVORO, PER LE ASSUNZIONI CON CONTRATTO DI LAVORO A TEMPO INDETERMINATO, EFFETTUATE NELL'ANNO 2016, AI SENSI DELL'ART. 1, COMMI 178 E SEGUENTI, DELLA LEGGE 28 DICEMBRE 2015, N. 208	36.741.142,96	6.376.390,87	30.364.752,09
ENTRATE VARIE - RECUPERO E REINTROITO DELL'INCENTIVO AI DATORI DI LAVORO PER L'ASSUNZIONE DI GIOVANI DISOCCUPATI AMMESSI AL "PROGRAMMA NAZIONALE INIZIATIVA OCCUPAZIONE GIOVANI" NEI LIMITI DEGLI IMPORTI IN MATERIA DI AIUTI "DE MINIMIS" - DECRETO DIRETTORIALE DEL MINISTERO DEL LAVORO E DELLE POLITICHE SOCIALI N. 394 DEL 2 DICEMBRE 2016, RETTIFICATO DAL DECRETO DIRETTORIALE N. 454 DEL 19 DICEMBRE 2016	1.339.646,55	351.043,19	988.603,36
ENTRATE VARIE - RECUPERO E REINTROITO DELL'INCENTIVO AI DATORI DI LAVORO PER L'ASSUNZIONE DI GIOVANI DISOCCUPATI AMMESSI AL "PROGRAMMA NAZIONALE INIZIATIVA OCCUPAZIONE GIOVANI" OLTRE I LIMITI DEGLI IMPORTI IN MATERIA DI AIUTI "DE MINIMIS" - DECRETO DIRETTORIALE DEL MINISTERO DEL LAVORO E DELLE POLITICHE SOCIALI N. 394 DEL 2 DICEMBRE 2016, RETTIFICATO DAL DECRETO DIRETTORIALE N. 454 DEL 19 DICEMBRE 2016	123.203,92	37.783,65	85.420,27

2019

Gestione n. 24

ENTRATE VARIE - RECUPERI E REINTROITI DELL'INCENTIVO AI DATORI DI LAVORO PER L'ASSUNZIONE DI LAVORATORI DISABILI CON CAPACITA' LAVORATIVE RIDOTTE, AI SENSI DELL'ART. 13, DELLA LEGGE N. 68/1999, COME MODIFICATO DALL'ART. 10, DEL DECRETO LEGISLATIVO N. 151/2015	58.841,05	24.153,96	34.687,09
ENTRATE VARIE - RECUPERI E REINTROITI DELL'INCENTIVO AI DATORI DI LAVORO PER L'ASSUNZIONE DI GIOVANI CHE ABBIANO SVOLTO O CHE STIANO SVOLGENDO UN TIROCINIO EXTRACURRICULARE NELL'AMBITO DEL PROGRAMMA "GARANZIA GIOVANI" NEI LIMITI DEGLI IMPORTI IN MATERIA DI AIUTI "DE MINIMIS" (C.D."SUPER BONUS OCCUPAZIONE-TRASFORMAZIONE TIROCINI") - DECR.DIRETT.DEL MINISTERO DEL LAVORO E DELLE POLITICHE SOCIALI N.16 DEL 3/2/2016, COME MODIFICATO DAL DECRETO DIRETTORIALE N.79 DEL 8/4/2016	81.520,41	72.199,39	9.321,02
ENTRATE VARIE - RECUPERI E REINTROITI DELL'INCENTIVO AI DATORI DI LAVORO PER L'ASSUNZIONE DI GIOVANI CHE ABBIANO SVOLTO O CHE STIANO SVOLGENDO UN TIROCINIO EXTRACURRICULARE NELL'AMBITO DEL PROGRAMMA "GARANZIA GIOVANI" OLTRE I LIMITI DEGLI IMPORTI IN MATERIA DI AIUTI "DE MINIMIS" (C.D."SUPER BONUS OCCUPAZIONE-TRASFORMAZIONE TIROCINI") - DECR.DIRETT.DEL MINISTERO DEL LAVORO E DELLE POLITICHE SOCIALI N. 16 DEL 3/2/2016, COME MODIFICATO DAL DECRETO DIRETTORIALE N.79 DEL 8/4/2016	37.385,80	11.803,00	25.582,80
ENTRATE VARIE - RECUPERO E REINTROITO DELL'INCENTIVO AI DATORI DI LAVORO PER L'ASSUNZIONE DI PERSONE DISOCCUPATE NELLE REGIONI "MENO SVILUPPATE" O "IN TRANSIZIONE" INSERITE NEL "PROGRAMMA OPERATIVO NAZIONALE - SISTEMI DI POLITICHE ATTIVE PER L'OCCUPAZIONE (PON SPAO)" NEI LIMITI DEGLI IMPORTI IN MATERIA DI AIUTI "DE MINIMIS" - DECRETO DIRETTORIALE DEL MINISTERO DEL LAVORO E DELLE POLITICHE SOCIALI N. 367 DEL 16 NOVEMBRE 2016, RETTIFICATO DAL D.D. N. 18719 DEL 15 DICEMBRE 2016	19.135.034,70	395.867,42	18.739.167,28
ENTRATE VARIE - RECUPERO E REINTROITO DELL'INCENTIVO AI DATORI DI LAVORO PER L'ASSUNZIONE DI PERSONE DISOCCUPATE NELLE REGIONI "MENO SVILUPPATE" O "IN TRANSIZIONE" INSERITE NEL "PROGRAMMA OPERATIVO NAZIONALE - SISTEMI DI POLITICHE ATTIVE PER L'OCCUPAZIONE (PON SPAO)" OLTRE I LIMITI DEGLI IMPORTI IN MATERIA DI AIUTI "DE MINIMIS" - DECRETO DIRETTORIALE DEL MINISTERO DEL LAVORO E DELLE POLITICHE SOCIALI N.367 DEL 16 NOVEMBRE 2016, RETTIFICATO DAL D.D.N.18719 DEL 15 DICEMBRE 2016	413.109,68	28.983,95	384.125,73
ENTRATE VARIE - RECUPERI E REINTROITI DI SGRAVI DI ONERI CONTRIBUTIVI A FAVORE DEI DATORI DI LAVORO PER LE NUOVE ASSUNZIONI CON CONTRATTO DI LAVORO A TEMPO INDETERMINATO, ANCHE APPRENDISTATO, EFFETTUATE NEL CORSO DEGLI ANNI 2017 E 2018 AI SENSI DELL'ART. 1, COMMI 308 E SEGUENTI DELLA LEGGE 11 DICEMBRE 2016, N. 232	26.185,89	13.402,50	12.783,39
TOTALE 5)	305.455.693,61	65.252.104,99	240.203.588,62
6) ONERI VARI			
ENTRATE VARIE - RECUPERO DELL'INDENNITA' DI FINE RAPPORTO ED ONERI ACCESSORI DI CUI ALL'ART. 5 DEL D.L. N. 103/1991	542.534,25	30.041,67	512.492,58
ENTRATE VARIE - RECUPERI E REINTROITI DELLE INDENNITA' A FAVORE DEI LAVORATORI AFFETTI DA TALASSEMIA, TALASSODREPANOCITOSI E DREPANOCITOSI DI CUI ALL'ART. 39, COMMA 1, DELLA LEGGE N. 448/2001 E ALL'ART. 3 COMMA 131, DELLA LEGGE N. 350/2003	73.968,63	273.002,69	-199.034,06
ENTRATE VARIE- RECUPERI E REINTROITI DELL'INDENNITA' AI COLLABORATORI COORDINATI E CONTINUATIVI E AI LAVORATORI AUTONOMI DELLA REGIONE ABRUZZO DI CUI ALL'ART.5,COMMA 2, DELL'O.P.C.M. N. 3763/2009	0,00	55.785,77	-55.785,77
TOTALE 6)	616.502,88	358.830,13	257.672,75
TOTALE	713.780.522,44	527.965.674,29	185.814.848,15

Gestione n. 24

2019

Allegato 10

ENTRATE NON CLASSIFICABILI IN ALTRE VOCI

DESCRIZIONE	CONSUNTIVO 2019	CONSUNTIVO 2018	VARIAZIONI
SANZIONI CIVILI, AMMINISTRATIVE, MULTE E AMMENZE	351.138,43	498.092,12	-146.953,69
TOTALE	351.138,43	498.092,12	-146.953,69

2019

Gestione n. 24

Allegato 11

VARIAZIONI PATRIMONIALI STRAORDINARIE

DESCRIZIONE	CONSUNTIVO 2019	CONSUNTIVO 2018	VARIAZIONI
ELIMINAZIONI DI RESIDUI PASSIVI:			
ELIMINAZIONE DEI RESIDUI PASSIVI PER INSUSSISTENZA DEL DEBITO VERSO LE AZIENDE PER PRESTAZIONI CONTENUTE IN DENUNCE CONTRIBUTIVE CON SALDO PASSIVO	593.580,32	90.265.115,04	-93.963.887,83
TOTALE	593.580,32	94.557.468,15	-93.963.887,83

Gestione n. 24

2019

Allegato 12

PRELIEVI DA FONDI E ACCANTONAMENTI VARI

DESCRIZIONE	CONSUNTIVO 2019	CONSUNTIVO 2018	VARIAZIONI
PRELIEVO DAL FONDO DI ACCANTONAMENTO DEI CONTRIBUTI DELLO STATO A COPERTURA DEGLI ONERI DERIVANTI DAL CONTRIBUTO ALLE AZIENDE PER TRATTAMENTI AGGIUNTIVI DI MALATTIA PREVISTI DEGLI ACCORDI NAZIONALI DI CATEGORIA PER I LAVORATORI ADDETTI AI PUBBLICI SERVIZI DI TRASPORTO - ART. 3 D.I. N. 14666/2007	0,00	29.058.509,67	-29.058.509,67
PRELIEVO DAL FONDO DI ACCANTONAMENTO DEI CONTRIBUTI DELLO STATO DA UTILIZZARE NEGLI ESERCIZI SUCCESSIVI PER LA COPERTURA DEGLI ONERI DERIVANTI DALLA CORRESPONSIONE DI VOUCHER PER L'ACQUISTO DI SERVIZI DI BABY-SITTING, ALLA MADRE LAVORATRICE, AL TERMINE DEL PERIODO DI ASTENSIONE OBBLIGATORIA DAL LAVORO, PER GLI UNDICI MESI SUCCESSIVI E IN ALTERNATIVA AL CONGEDO FACOLTATIVO, OVVERO ONERI DELLA RETE PUBBLICA DEI SERVIZI PER L'INFANZIA O DEI SERVIZI PRIVATI ACCREDITATI, AI SENSI DELL'ART. 4, COMMA 24 LETT. B) DELLA LEGGE N. 92/2012.	8.835.487,14	684.224,85	8.151.262,29
PRELIEVO DAL FONDO DI ACCANTONAMENTO DEI CONTRIBUTI DELLO STATO (FONDO PER L'OCCUPAZIONE) DA UTILIZZARE NEGLI ESERCIZI SUCCESSIVI A COPERTURA DEI TRATTAMENTI A SOSTEGNO DEL REDDITO DI CUI ALL'ART. 2, COMMA 1, LETT. A), B) E C), DEL D.L. N. 158/2001 CONVERTITO NELLA LEGGE N. 248/2001 E ALL'ART. 1, COMMA 86, DELLA LEGGE N. 247/2007	5.378.672,56	28.410.485,88	-23.031.813,32
PRELIEVO DAL FONDO DI ACCANTONAMENTO DEL CONTRIBUTO DELLO STATO A COPERTURA DEGLI ONERI DERIVANTI DALL'EROGAZIONE DELL'INCENTIVO A FAVORE DELLE IMPRESE PRIVATE E DELLE SOCIETÀ COOPERATIVE CHE ASSUMONO A TEMPO INDETERMINATO "GIOVANI GENITORI" ISCRITTI ALLA BANCA DATI PER L'OCCUPAZIONE PREVISTA DAL DECRETO DEL MINISTRO DELLA GIOVENTÙ DEL 19 NOVEMBRE 2010, IN APPLICAZIONE DELL'ART. 1, COMMI 72 E 73 DELLA LEGGE DEL 24 DICEMBRE 2007, N. 247 MODIFICATA DALLA LEGGE DEL 23 DICEMBRE 2009, N. 191.	29.063,36	0,00	29.063,36
PRELIEVO DAL FONDO SVALUTAZIONE CREDITI CONTRIBUTIVI	884.100,07	2.720.670,39	-1.836.570,32
PRELIEVO DAL FONDO SVALUTAZIONE CREDITI PER PRESTAZIONI DA RECUPERARE	16.051.144,82	14.965.052,50	1.086.092,32
PRELIEVO DAL FONDO DI ACCANTONAMENTO DEI CONTRIBUTI DELLO STATO DA UTILIZZARE NEGLI ESERCIZI SUCCESSIVI, A COPERTURA DEGLI ONERI PER IL SOSTEGNO DELLA MATERNITÀ E DELLA PATERNITÀ DI CUI ALLA LEGGE 8 MARZO 2000, N. 53 A ALL'ART. 4, COMMA 24, LETTERA A), DELLA LEGGE 28 GIUGNO 2012, N. 92	13.433.340,09	26.135.107,84	-12.701.767,75
PRELIEVO DAL FONDO DI ACCANTONAMENTO DEI CONTRIBUTI DELLO STATO A COPERTURA DELL'ONERE PER L'ESTENSIONE AI PARTITI E AI MOVIMENTI POLITICI E ALLE LORO RISPETTIVE ARTICOLAZIONI E SEZIONI TERRITORIALI DELLE DISPOSIZIONI IN MATERIA DI TRATTAMENTO STRAORDINARIO DI INTEGRAZIONE SALARIALE E DEI RELATIVI OBBLIGHI CONTRIBUTIVI NONCHÉ DELLA DISCIPLINA IN MATERIA DI CONTRATTI DI SOLIDARIETÀ AI SENSI DELL'ART. 16, DEL DECRETO LEGGE 28 DICEMBRE 2013, N. 149, CONVERTITO CON MODIFICAZIONI DALLA LEGGE N. 13/2014	0,00	854.986,65	-854.986,65
PRELIEVO DAL FONDO ACCANTONAMENTO RIGUARDANTE LE RISORSE ASSEGNATE A COPERTURA DEGLI ONERI PREVISTI DALL'ART. 8 COMMA 4 DELLA LEGGE 81/2017	417.247,07	0,00	417.247,07
PRELIEVO DAL FONDO ACCANTONAMENTO RIGUARDANTE LE RISORSE ASSEGNATE A COPERTURA DEGLI ONERI PREVISTI DALL'ART. 13 COMMA 1 DELLA LEGGE 81/2017	11.636.942,31	0,00	11.636.942,31
PRELIEVO DAL FONDO DI ACCANTONAMENTO DEL CONTRIBUTO A CARICO DELLO STATO, A COPERTURA DEL PREMIO RICONOSCIUTO ALLA NASCITA O ALL'ADOZIONE, ART. 1, C. 353, LEGGE 232/2016	0,00	5.995.749,30	-5.995.749,30

2019

Gestione n. 24

PRELIEVO DAL FONDO DI ACCANTONAMENTO DEL CONTRIBUTO A CARICO DELLO STATO, DA UTILIZZARE NEGLI ESERCIZI SUCCESSIVI, A COPERTURA DELL'INDENNITÀ PER IL CONGEDO A FAVORE DELLE DONNE VITTIME DI VIOLENZA DI GENERE AI SENSI DELL'ART. 24 DEL DECRETO LEGISLATIVO N. 80/2015	285.797,16	168.549,85	117.247,31
PRELIEVO DAL FONDO DI ACCANTONAMENTO DEL CONTRIBUTO A CARICO DELLO STATO A COPERTURA DELL'ONERE PER L'INCENTIVO RICONOSCIUTO AI DATORI DI LAVORO CHE ASSUMONO I LAVORATORI DISABILICON CAPACITÀ LAVORATIVE RIDOTTE AI SENSI DELL'ART. 13 DELLA LEGGE 12 MARZO 1999, N. 68 COME MODIFICATO DALL'ART. 10 DEL DECRETO LEGISLATIVO 14 SETTEMBRE 2015, N. 151	0,00	8.041.652,23	-8.041.652,23
PRELIEVO DAL FONDO DI ACCANTONAMENTO DEL CONTRIBUTO DELLO STATO A COPERTURA DEGLI SGRAVI CONTRIBUTIVI RELATIVI A PRESTAZIONI TEMPORANEE DI CUI ALL'ART. 1, COMMA 766, LETT. A), DELLA LEGGE N. 296/2006	0,00	159.660.888,58	-159.660.888,58
PRELIEVO DAL FONDO DI ACCANTONAMENTO DEL CONTRIBUTO DELLO STATO A COPERTURA DEGLI ONERI DERIVANTI DAGLI INTERVENTI E MISURE AGEVOLATIVE IN MATERIA DI RISCATTO DEL CORSO LEGALE DI LAUREA E PER LA TOTALIZZAZIONE DEI PERIODI CONTRIBUTIVI AI FINI PENSIONISTICI - ART. 5, COMMA 8, DEL D.L. N. 81/2007 CONVERTITO NELLA LEGGE N. 127/2007	3.193.150,00	0,00	3.193.150,00
PRELIEVO DAL FONDO DI ACCANTONAMENTO DEL CONTRIBUTO A CARICO DELLO STATO E DEI DATORI DI LAVORO, A COPERTURA DEL TRATTAMENTO DI CASSA INTEGRAZIONE SALARIALE STRAORDINARIA, POST D.LGS. N. 148/2015	10.637.488,81	0,00	10.637.488,81
PRELIEVO DAL FONDO DI ACCANTONAMENTO DEL CONTRIBUTO DELLO STATO A COPERTURA DELL'INDENNITÀ GIORNALIERA AI LAVORATORI DELLA PESCA MARITTIMA NEL PERIODO DI ARRESTO TEMPORANEO OBBLIGATORIO - ART. 1, COMMA 346, LEGGE N. 232/2016	7.868.129,98	0,00	7.868.129,98
PRELIEVO DAL FONDO DI ACCANTONAMENTO DEL CONTRIBUTO DELLO STATO, DA UTILIZZARE NEGLI ESERCIZI SUCCESSIVI, A COPERTURA DEGLI ONERI DERIVANTI DALL'EROGAZIONE DEI TRATTAMENTI DI INTEGRAZIONE SALARIALE STRAORDINARIA AI LAVORATORI DI AZIENDE CHE OPERANO IN AREE DI CRISI INDUSTRIALE COMPLESSA AI SENSI DELL'ART.44, COMMA 11 BIS, DEL D.LGS148/2015	0,00	2.956.399,11	-2.956.399,11
PRELIEVO DAL FONDO DI ACCANTONAMENTO DEL CONTRIBUTO DELLO STATO, DA UTILIZZARE NEGLI ESERCIZI SUCCESSIVI, PER LA COPERTURA DELL'ONERE PER IL PROLUNGAMENTO DEL CONGEDO PARENTALE PER FIGLI MINORI CON HANDICAP IN SITUAZIONI DI GRAVITÀ, AI SENSI DELL'ART. 33, DEL DECRETO LEGISLATIVO 26 MARZO 2001, N. 151, COME MODIFICATO DALL'ART. 8, DEL DECRETO LEGISLATIVO 15 GIUGNO 2015, N. 80	4.191.300,00	0,00	4.191.300,00
PRELIEVO DAL FONDO DI ACCANTONAMENTO DEI CONTRIBUTI DELLO STATO DA UTILIZZARE NEGLI ESERCIZI SUCCESSIVI, PER LA COPERTURA DEGLI ONERI PER LASSEGNO DI DISOCCUPAZIONE AI LAVORATORI BENEFICIARI DELLA NASPI (ASDI), AI SENSI DELL'ART. 16, DEL DECRETO LEGISLATIVO N. 22/2015	295.654,36	14.743.898,08	-14.448.243,72
PRELIEVO DAL FONDO DI ACCANTONAMENTO DEI CONTRIBUTI DELLO STATO DA UTILIZZARE NEGLI ESERCIZI SUCCESSIVI, PER LA COPERTURA DEGLI ONERI PER L'INDENNITÀ DI MATERNITÀ PER IL CONGEDO AFATORE DEL PADRE LAVORATORE, AI SENSI DELL'ART. 28, COMMI 1-BIS E 1-TER E DELL'ART. 66, COMMA 1-BIS, DEL DECRETO LEGISLATIVO N. 151/2001, INTRODOTTI, RISPETTIVAMENTE, DAGLI ARTICOLI 5 E 15, DEL DECRETO LEGISLATIVO 15 GIUGNO 2015, N. 80	0,00	6.620,79	-6.620,79
PRELIEVO DAL FONDO DI ACCANTONAMENTO DEI CONTRIBUTI DELLO STATO DA UTILIZZARE NEGLI ESERCIZI SUCCESSIVI, PER LA COPERTURA DEGLI ONERI DERIVANTI DALL'AUTOMATICITÀ DELLE PRESTAZIONI DI MATERNITÀ/ PATERNITÀ, AI LAVORATORI ISCRITTI ALLA GESTIONE SEPARATA DI CUI ALL'ART. 2, COMMA 26, DELLA LEGGE N. 335/1995 - ART. 64-TER, DEL DECRETO LEGISLATIVO N. 151/2001, INTRODOTTI DALL'ART. 13, DEL DECRETO LEGISLATIVO N. 80/2015	0,00	203.092,88	-203.092,88

Gestione n. 24

2019

PRELIEVO DAL FONDO DI ACCANTONAMENTO DEL CONTRIBUTO DELLO STATO DA UTILIZZARE NEGLI ESERCIZI SUCCESSIVI, PER LA COPERTURA DEGLI ONERI DERIVANTI DALLA MANCATA APPLICAZIONE DEL LIVELLO MINIMO IMPONIBILE PREVISTO AI FINI DEL VERSAMENTO DEI CONTRIBUTI PREVIDENZIALI, AI SENSI DELL'ART. 1, COMMI DA 76 A 84, DELLA LEGGE 23 DICEMBRE 2014, N. 190, CON RIGUARDO AI SOGGETTI DI CUI AI COMMI 54 E SEGUENTI DEL MEDESIMO ARTICOLO DI LEGGE, CHE SVOLGONO ATTIVITÀ DI IMPRESA ED ADERISCONO AL REGIME FISCALE AGEVOLATO (GESTIONE ARTIGIANI E COMMERCianti)	35.966.700,00	233.590.000,00	-197.623.300,00
PRELIEVO DAL FONDO DI ACCANTONAMENTO DEI CONTRIBUTI DELLO STATO, DA UTILIZZARE NEGLI ESERCIZI SUCCESSIVI, PER LA COPERTURA DEL MAGGIOR ONERE DERIVANTE DALL'EROGAZIONE DELL'INDENNITÀ DI DISOCCUPAZIONE ASPI E MINI-ASPI AI LAVORATORI DIPENDENTI NON AGRICOLI, AI SENSI DELL'ART. 2, COMMI DA 1 A 18 E COMMI DA 20 A 24, DELLA LEGGE 28 GIUGNO 2012, N. 92 E DELL'INDENNITÀ DI DISOCCUPAZIONE NASPI AI LAVORATORI DIPENDENTI NON AGRICOLI, AI SENSI DEGLI ARTICOLI DA 1 A 14, DEL DECRETO LEGISLATIVO 4 MARZO 2015, N. 22 DI ATTUAZIONE DELLA LEGGE 10 DICEMBRE 2014, N. 183.	5.282.895,49	71.567,67	5.211.327,82
PRELIEVO DAL FONDO DI ACCANTONAMENTO DEL CONTRIBUTO A CARICO DELLO STATO, DA UTILIZZARE NEGLI ESERCIZI SUCCESSIVI, A COPERTURA DEGLI ONERI DERIVANTI DALLA RIDUZIONE CONTRIBUTIVA AFAVORE DEI LAVORATORI PRECOCI AI SENSI DELL'ART.1, COMMI DA 199 A 205, DELLA LEGGE N.232/2016	0,00	296.467.814,33	-296.467.814,33
PRELIEVO DAL FONDO DI ACCANTONAMENTO DEL CONTRIBUTO A CARICO DELLO STATO, A COPERTURA DELL'ONERE PER L'ESTENSIONE DEL REGIME SPERIMENTALE DI CUI ALL'ART.1, COMMA 9, DELLA LEGGE N. 243/2004 ANCHE PER LE LAVORATRICI DIPENDENTI E AUTONOME CHE MATURANO I REQUISITI PENSIONISTICI ENTRO IL 31 DICEMBRE 2015(ART.1, COMMA 281, LEGGE 2018/2016)	0,00	123.010.635,20	-123.010.635,20
TOTALE	124.387.113,22	947.745.905,80	-823.358.792,58

2019

Gestione n. 24

Allegato 13A

SPESE PER PRESTAZIONI ISTITUZIONALI PER EROGAZIONI PENSIONISTICHE

DESCRIZIONE	CONSUNTIVO 2019				CONSUNTIVO 2018	VARIAZIONI
	IMPEGNATE NEL 2019	Rateo al 31.12.2018	Rateo al 31.12.2019	DATO ECONOMICO		
1) PRESTAZIONI ASSISTENZIALI AI CITTADINI ULTRA SESSANTACINQUENNI SPROVVISTI DI REDDITO:						
- Assegno Sociale	3.647.783.202,91	5.051.851,34	3.650.118,70	3.646.381.470,27	3.819.324.706,88	-172.943.236,61
- Magg. Sociale Tratt. Minimo, Art. 38, Lett. A), L. 448/2001 - Assegno Sociale	711.778.034,09	0,00	0,00	711.778.034,09	676.956.267,21	34.821.766,88
- Assegno Sociale Ai Cittadini Ue Edextraue, D.lgs. 3/2007, 30/2007 E 251/2007	247.008.777,75	0,00	0,00	247.008.777,75	229.800.740,03	17.208.037,72
- Pensione Sociale	208.761.124,39	0,00	0,00	208.761.124,39	244.862.923,35	-36.101.798,96
- Magg. Sociale Tratt. Minimo, Art. 38, Lett. A), L. 448/2001 - Pensione Sociale	39.750.435,16	0,00	0,00	39.750.435,16	42.560.775,25	-2.810.340,09
- Rimborsamento Spese Farmaceutiche Ai Titolari Di Pensione Sociale	73.899,82	0,00	0,00	73.899,82	94.719,27	-20.819,45
Totale	4.855.155.474,12	5.051.851,34	3.650.118,70	4.853.753.741,48	5.013.600.131,99	-159.846.390,51
2) MAGG. SOCIALI - ART. 1, L. 140/1985 E SUCC. PROROGHE						
- del Fondo pensioni lavoratori dipendenti	222.859.979,90	0,00	0,00	222.859.979,90	235.311.669,15	-12.451.689,25
- Gestione Artigiani	71.482.841,33	0,00	0,00	71.482.841,33	74.809.740,09	-3.326.898,76
- Gestione Commercialisti	36.725.076,88	0,00	0,00	36.725.076,88	39.026.058,43	-2.300.981,55
- Gestione CDCM	19.491.595,82	0,00	0,00	19.491.595,82	20.968.787,42	-1.477.191,60
- Ex ENPALS	1.011.222,14	0,00	0,00	1.011.222,14	2.514.530,80	-1.503.308,66
- ex Fondo Trasporti	208.598,07	0,00	0,00	208.598,07	227.534,21	-18.936,14
- ex Fondo Telefonici	43.478,28	0,00	0,00	43.478,28	45.754,96	-2.276,68
- Fondo previdenza del Clero	28.624,00	0,00	0,00	28.624,00	31.879,07	-3.255,07
- ex Fondo Elettrici	25.756,58	0,00	0,00	25.756,58	37.370,53	-11.613,95
- Fondo Dazieri	23.685,03	0,00	0,00	23.685,03	26.161,22	-2.476,19
- Gestione Minatori	9.480,75	0,00	0,00	9.480,75	7.973,25	1.507,50
- ex Fondo INPDAl	3.216,76	0,00	0,00	3.216,76	5.923,59	-2.706,83
- Gestione Parasubordinati	1.743,86	0,00	0,00	1.743,86	1.152,47	591,39
- Ex Ipost	1.046,69	0,00	0,00	1.046,69	0,00	1.046,69
Totale	351.916.346,09	0,00	0,00	351.916.346,09	373.014.535,19	-21.098.189,10
3) QUOTE DI PENSIONI AFFERENTI ALLA MAGGIORE ANZIANITÀ DI SERVIZIO ATTRIBUITA AL PERSONALE DIMISSIONARIO ISCRITTO AL FONDO DI PREVIDENZA DEGLI ADDETTI ALLE ABOLITE IMPOSTE DI CONSUMO - ART.23, D.P.R. N.649/1972						
- Fondo Dazieri	905.393,27	0,00	0,00	905.393,27	994.596,29	-89.203,02
Totale	905.393,27	0,00	0,00	905.393,27	994.596,29	-89.203,02
4) QUOTA PARTE DI CIASCUNA MENSILITÀ DI PENSIONE EROGATA						
- del Fondo pensioni lavoratori dipendenti	16.578.520.000,00	0,00	0,00	16.578.520.000,00	16.586.710.000,00	-8.190.000,00
- Ex INPDAP	2.491.390.000,00	0,00	0,00	2.491.390.000,00	2.440.150.000,00	51.240.000,00
- Gestione CDCM	2.350.260.000,00	0,00	0,00	2.350.260.000,00	2.275.100.000,00	75.160.000,00
- Gestione Artigiani	1.840.590.000,00	0,00	0,00	1.840.590.000,00	1.478.300.000,00	362.290.000,00
- Gestione Commercialisti	559.510.000,00	0,00	0,00	559.510.000,00	549.080.000,00	10.430.000,00
- Ex ENPALS	76.430.000,00	0,00	0,00	76.430.000,00	74.860.000,00	1.570.000,00
- Gestione Minatori	3.300.000,00	0,00	0,00	3.300.000,00	3.230.000,00	70.000,00

Gestione n. 24

2019

Totale	23.900.000.000,00	0,00	0,00	23.900.000.000,00	23.407.430.000,00	492.570.000,00
5) QUOTA PARTE PENSIONI INVALIDITÀ ANTE L. 222/84						
- del Fondo pensioni lavoratori dipendenti	4.328.090.000,00	0,00	0,00	4.328.090.000,00	4.239.070.000,00	89.020.000,00
- Gestione Artigiani	653.300.000,00	0,00	0,00	653.300.000,00	626.530.000,00	26.770.000,00
- Gestione Commercianti	462.750.000,00	0,00	0,00	462.750.000,00	466.560.000,00	-3.810.000,00
Totale	5.444.140.000,00	0,00	0,00	5.444.140.000,00	5.332.160.000,00	111.980.000,00
6) ONERE DELLE PENSIONI LIQUIDATE NELLA GESTIONE CD-CM CON DECORRENZA ANTERIORE ALL'1/1/1989						
- rate di pensione	1.128.808.222,08	0,00	2.120.000,00	1.130.928.222,08	1.289.454.445,74	-158.526.223,66
- maggiorazione sociale - art.38 legge 448/2001	6.322.188,76	0,00	0,00	6.322.188,76	7.944.663,53	-1.622.474,77
Totale	1.135.130.410,84	0,00	2.120.000,00	1.137.250.410,84	1.297.399.109,27	-160.148.698,43
7) QUOTE DI PENSIONI ALLE DIPENDENTI DEL SOPPRESSO ENPAO - LEGGE 249/1990						
- Soppresso fnd social	1.202.821,37	0,00	0,00	1.202.821,37	1.404.081,99	-201.260,62
Totale	1.202.821,37	0,00	0,00	1.202.821,37	1.404.081,99	-201.260,62
8) QUOTA PARTE DELLE PRESTAZIONI PENSIONISTICHE DEL FONDO DI PREVIDENZA DEL CLERO - ART. 21, LEGGE N. 903/1973						
- Fondo previdenza del Clero	10.585.589,00	0,00	0,00	10.585.589,00	8.027.272,36	2.558.316,64
Totale	10.585.589,00	0,00	0,00	10.585.589,00	8.027.272,36	2.558.316,64
9) ASSEGNI VITALIZI A EX DIPENDENTI DELLO STATO E DI ALTRE AMMINISTRAZIONI AUTONOME - ART.11, LEGGE N.75/1980						
- Soppresso fnd social	21.266.878,93	0,00	0,00	21.266.878,93	22.434.695,81	-1.167.816,88
- maggiorazione sociale - art.38 legge 448/2001	239.142,61	0,00	0,00	239.142,61	369.426,66	-130.284,05
Totale	21.506.021,54	0,00	0,00	21.506.021,54	22.804.122,47	-1.298.100,93
10) INTEGR. TRATT. MIN. - ART. 1, L. 222/84						
- del Fondo pensioni lavoratori dipendenti	227.935.895,49	0,00	0,00	227.935.895,49	228.471.630,39	-535.734,90
- Gestione Artigiani	37.557.634,91	0,00	0,00	37.557.634,91	38.079.933,21	-522.298,30
- Gestione Commercianti	33.718.254,65	0,00	0,00	33.718.254,65	34.126.121,88	-407.867,23
- Gestione CDCM	31.580.689,07	0,00	0,00	31.580.689,07	32.072.821,62	-492.132,55
Totale	330.792.474,12	0,00	0,00	330.792.474,12	332.750.507,10	-1.958.032,98
11) QUOTA PARTE DELLE RATE DI PENSIONE - ART. 11, L. 54/82						
- Fondo previdenza del Clero	1.032.914,00	0,00	0,00	1.032.914,00	1.032.914,00	0,00
Totale	1.032.914,00	0,00	0,00	1.032.914,00	1.032.914,00	0,00
12) ASSEGNI TEMPORANEI AI RIMPATRIATI DALLA LIBIA						
- del Fondo pensioni lavoratori dipendenti	286.788,26	0,00	0,00	286.788,26	315.939,92	-29.151,66
- Gestione Artigiani	57.204,10	0,00	0,00	57.204,10	63.018,82	-5.814,72
- Gestione Commercianti	43.707,00	0,00	0,00	43.707,00	48.149,76	-4.442,76
Totale	387.699,36	0,00	0,00	387.699,36	427.108,50	-39.409,14
13) MIGLIORAMENTI DELLE PENSIONI SUPERIORI AL TRATTAMENTO MINIMO - ART. 3, L. 544/88						
- del Fondo pensioni lavoratori dipendenti	335.567.870,00	0,00	0,00	335.567.870,00	335.567.870,00	0,00
- Gestione Minatori	129.114,00	0,00	0,00	129.114,00	129.114,00	0,00
Totale	335.696.984,00	0,00	0,00	335.696.984,00	335.696.984,00	0,00

2019

Gestione n. 24

14) MIGLIORAMENTI DELLE PENSIONI DEL SETTORE PUBBLICO - ART. 5, L. 544/88						
- degli Enti locali	1.199.667,40	0,00	0,00	1.199.667,40	1.331.670,69	-132.003,29
- della Sanità	63.399,22	0,00	0,00	63.399,22	70.685,39	-7.286,17
- della Scuola	26.033,56	0,00	0,00	26.033,56	29.090,98	-3.057,42
- degli Uffici giudiziari	3.306,36	0,00	0,00	3.306,36	3.575,95	-269,59
Totale	1.292.406,54	0,00	0,00	1.292.406,54	1.435.023,01	-142.616,47
15) CONVENZIONE SAN MARINO						
- del Fondo pensioni lavoratori dipendenti	232.406,00	0,00	0,00	232.406,00	232.406,00	0,00
Totale	232.406,00	0,00	0,00	232.406,00	232.406,00	0,00
16) CONVENZIONE SANTA SEDE						
- del Fondo pensioni lavoratori dipendenti	1.559.443,65	0,00	0,00	1.559.443,65	1.252.606,09	306.837,56
Totale	1.559.443,65	0,00	0,00	1.559.443,65	1.252.606,09	306.837,56
17) CONVENZIONE VENEZUELA						
- del Fondo pensioni lavoratori dipendenti	24.531.535,51	0,00	0,00	24.531.535,51	24.417.247,24	114.288,27
- Gestione Artigiani	1.246.562,68	0,00	0,00	1.246.562,68	1.150.098,24	96.464,44
- Gestione Commercialisti	833.316,23	0,00	0,00	833.316,23	798.488,49	34.827,74
- Gestione CDCM	816.123,00	0,00	0,00	816.123,00	813.878,89	2.244,11
Totale	27.427.537,42	0,00	0,00	27.427.537,42	27.179.712,86	247.824,56
18) CONVENZIONE AUSTRALIA						
- del Fondo pensioni lavoratori dipendenti	2.675.000,00	0,00	0,00	2.675.000,00	3.073.000,00	-398.000,00
- Gestione CDCM	587.250,00	0,00	0,00	587.250,00	675.000,00	-87.750,00
- Gestione Artigiani	423.690,00	0,00	0,00	423.690,00	487.000,00	-63.310,00
- Gestione Commercialisti	290.145,00	0,00	0,00	290.145,00	333.500,00	-43.355,00
Totale	3.976.085,00	0,00	0,00	3.976.085,00	4.568.500,00	-592.415,00
19) ONERE PENSIONISTICO CONSEGUENTE LA RIVALUTAZIONE DEI CONTRIBUTI AI SENSI DELL'ART. 69, CO. 5, L. 388/2000						
- Gestione Facoltativa	1.766.110,00	0,00	0,00	1.766.110,00	1.862.364,00	-96.254,00
- Fondo previdenza Casalinghe	607.190,00	0,00	0,00	607.190,00	626.585,00	-19.395,00
Totale	2.373.300,00	0,00	0,00	2.373.300,00	2.488.949,00	-115.649,00
20) QUOTA PARTE DELLE PRESTAZIONI PENSIONISTICHE - L. 59/1991						
- del Fondo pensioni lavoratori dipendenti	492.352.286,00	0,00	0,00	492.352.286,00	552.065.751,00	-59.713.465,00
- ex Fondo Elettrici	5.163.600,00	0,00	0,00	5.163.600,00	5.612.600,00	-449.000,00
- ex Fondo Trasporti	4.606.700,00	0,00	0,00	4.606.700,00	5.388.000,00	-781.300,00
- Fondo Esattoriali	1.250.292,00	0,00	0,00	1.250.292,00	1.301.776,00	-51.484,00
- Gestione Minatori	1.123.908,00	0,00	0,00	1.123.908,00	1.143.703,00	-19.795,00
- Fondo Dazieri	1.112.175,00	0,00	0,00	1.112.175,00	1.157.973,00	-45.798,00
- Fondo personale aziende Gas	339.974,00	0,00	0,00	339.974,00	396.062,00	-56.088,00
Totale	505.948.935,00	0,00	0,00	505.948.935,00	567.065.865,00	-61.116.930,00
21) MAGG. PENSIONE EX COMBATTENTI, ART. 6, L. 140/85 E L. 544/88						
- del Fondo pensioni lavoratori dipendenti	78.110.985,06	0,00	0,00	78.110.985,06	91.895.317,56	-13.784.332,50
- Gestione Artigiani	6.825.033,92	0,00	0,00	6.825.033,92	7.684.320,39	-859.286,47
- Gestione Commercialisti	5.945.138,41	0,00	0,00	5.945.138,41	6.692.632,82	-747.494,41
- Gestione CDCM	1.478.240,45	0,00	0,00	1.478.240,45	1.580.975,42	-102.734,97
- ex Fondo Telefonici	851.688,67	0,00	0,00	851.688,67	902.511,53	-50.822,86
- Ex ENPALS	466.717,94	0,00	0,00	466.717,94	411.093,53	55.624,41
- ex Fondo Trasporti	192.840,64	0,00	0,00	192.840,64	390.422,21	-197.581,57
- ex Fondo Elettrici	104.787,03	0,00	0,00	104.787,03	113.623,88	-8.836,85

Gestione n. 24

2019

- Gestione Minatori	86.090,44	0,00	0,00	86.090,44	98.761,85	-12.671,41
- Fondo Dazieri	58.698,76	0,00	0,00	58.698,76	66.124,23	-7.425,47
- ex Fondo INPDAl	50.853,90	0,00	0,00	50.853,90	53.896,34	-3.042,44
- Ex INPDAP	19.442,14	0,00	0,00	19.442,14	23.250,98	-3.808,84
- Fondo Volo	17.121,77	0,00	0,00	17.121,77	18.502,12	-1.380,35
- Gestione Parasubordinati	6.635,55	0,00	0,00	6.635,55	6.462,30	173,25
Totale	94.214.274,68	0,00	0,00	94.214.274,68	109.937.895,16	-15.723.620,48
22) QUOTA DI INTEGRAZIONE AL MINIMO PER MODIFICA LIMITI REDDITO- ART. 11, CO. 38, L. 537/93						
- del Fondo pensioni lavoratori dipendenti	35.294.000,00	0,00	0,00	35.294.000,00	37.076.000,00	-1.782.000,00
- Gestione Commercianti	6.665.100,00	0,00	0,00	6.665.100,00	7.106.000,00	-440.900,00
- Gestione CDCM	6.450.000,00	0,00	0,00	6.450.000,00	6.900.000,00	-450.000,00
- Gestione Artigiani	5.347.500,00	0,00	0,00	5.347.500,00	5.755.600,00	-408.100,00
Totale	53.756.600,00	0,00	0,00	53.756.600,00	56.837.600,00	-3.081.000,00
23) MAGG. PEREQUAZ. PENS. <=1MIL.(0,7%) - ART. 11, CO. 5, L. 537/93						
- del Fondo pensioni lavoratori dipendenti	57.412.164,00	0,00	0,00	57.412.164,00	63.930.624,00	-6.518.460,00
- Gestione CDCM	12.200.000,00	0,00	0,00	12.200.000,00	13.200.000,00	-1.000.000,00
- Gestione Commercianti	8.693.300,00	0,00	0,00	8.693.300,00	9.417.100,00	-723.800,00
- Gestione Artigiani	8.543.700,00	0,00	0,00	8.543.700,00	9.522.900,00	-979.200,00
- Soppresso fnd social	949.822,00	0,00	0,00	949.822,00	1.194.123,00	-244.301,00
- Fondo previdenza del Clero	161.932,00	0,00	0,00	161.932,00	168.600,00	-6.668,00
- Gestione Minatori	30.022,00	0,00	0,00	30.022,00	30.551,00	-529,00
- Fondo Esattoriali	3.843,00	0,00	0,00	3.843,00	4.172,00	-329,00
- Fondo personale aziende Gas	1.335,00	0,00	0,00	1.335,00	1.648,00	-313,00
Totale	87.996.118,00	0,00	0,00	87.996.118,00	97.469.718,00	-9.473.600,00
24) MODIFICA PEREQUAZIONE AUTOMATICA - ART. 69, CO. 1, L. 388/2000						
- del Fondo pensioni lavoratori dipendenti	146.511.630,32	0,00	0,00	146.511.630,32	235.506.660,10	-88.995.029,78
- ex Fondo INPDAl	20.268.564,00	0,00	0,00	20.268.564,00	32.580.224,00	-12.311.660,00
- Gestione Ferrovie dello Stato	15.589.228,00	0,00	0,00	15.589.228,00	25.058.537,00	-9.469.309,00
- ex Fondo Elettrici	12.074.107,00	0,00	0,00	12.074.107,00	19.408.238,00	-7.334.131,00
- ex Fondo Trasporti	9.215.439,00	0,00	0,00	9.215.439,00	14.813.139,00	-5.597.700,00
- ex Fondo Telefonici	8.038.128,00	0,00	0,00	8.038.128,00	12.920.699,00	-4.882.571,00
- Gestione CDCM	5.206.735,00	0,00	0,00	5.206.735,00	8.369.443,00	-3.162.708,00
- Gestione Artigiani	4.612.971,00	0,00	0,00	4.612.971,00	7.415.012,00	-2.802.041,00
- Gestione Commercianti	3.391.639,00	0,00	0,00	3.391.639,00	5.451.810,00	-2.060.171,00
- Fondo Volo	1.520.307,00	0,00	0,00	1.520.307,00	2.443.782,00	-923.475,00
- Gestione Enti disciolti	776.471,00	0,00	0,00	776.471,00	1.248.120,00	-471.649,00
- Fondo Dazieri	443.012,00	0,00	0,00	443.012,00	712.109,00	-269.097,00
- Fondo personale Porti Genova e Trieste	417.046,00	0,00	0,00	417.046,00	670.371,00	-253.325,00
- Gestione Parasubordinati	382.067,00	0,00	0,00	382.067,00	614.144,00	-232.077,00
- Gestione Minatori	86.921,00	0,00	0,00	86.921,00	139.719,00	-52.798,00
- Fondo personale aziende Gas	35.301,00	0,00	0,00	35.301,00	56.744,00	-21.443,00
- Fondo Esattoriali	12.003,00	0,00	0,00	12.003,00	19.294,00	-7.291,00
- Fondi Vari (ex INCIS ISES IACP)	5.600,00	0,00	0,00	5.600,00	9.001,00	-3.401,00
Totale	228.587.169,32	0,00	0,00	228.587.169,32	367.437.046,10	-138.849.876,78
25) ONERE PER MODIFICA INTEGRAZIONE AL TRATTAMENTO MINIMO - ART. 1, L. 385/2000						
- del Fondo pensioni lavoratori dipendenti	6.629.823,09	0,00	0,00	6.629.823,09	6.893.892,40	-264.069,31
- Gestione CDCM	225.195,03	0,00	0,00	225.195,03	187.771,06	37.423,97
- Gestione Artigiani	213.722,14	0,00	0,00	213.722,14	161.514,34	52.207,80
- Gestione Commercianti	138.162,81	0,00	0,00	138.162,81	96.762,24	41.400,57

2019

Gestione n. 24

Totale	7.206.903,07	0,00	0,00	7.206.903,07	7.339.940,04	-133.036,97
26) ONERI DERIVANTI DAL CUMULO TRA PENSIONE E RENDITA INAIL - ART. 73, L. 388/2000						
- del Fondo pensioni lavoratori dipendenti	98.710.000,00	0,00	0,00	98.710.000,00	95.364.000,00	3.346.000,00
- Gestione Artigiani	21.873.500,00	0,00	0,00	21.873.500,00	19.241.900,00	2.631.600,00
- Gestione CDCM	7.400.000,00	0,00	0,00	7.400.000,00	6.200.000,00	1.200.000,00
- Gestione Commercianti	4.876.000,00	0,00	0,00	4.876.000,00	4.063.200,00	812.800,00
Totale	132.859.500,00	0,00	0,00	132.859.500,00	124.869.100,00	7.990.400,00
27) TOTALIZZAZIONE PERIODI ASSICURATIVI - D. LGS. 42/2006						
- del Fondo pensioni lavoratori dipendenti	256.879.601,26	0,00	0,00	256.879.601,26	244.400.920,23	12.478.681,03
- Gestione Parasubordinati	101.404.182,71	0,00	0,00	101.404.182,71	93.782.219,03	7.621.963,68
- Ex INPDAP	31.449.154,74	0,00	0,00	31.449.154,74	29.846.498,59	1.602.656,15
- Gestione Artigiani	24.674.190,76	0,00	0,00	24.674.190,76	23.656.887,35	1.017.303,41
- ex Fondo INPDAl	23.699.607,11	0,00	0,00	23.699.607,11	21.612.562,87	2.087.044,24
- Gestione Commercianti	12.839.335,38	0,00	0,00	12.839.335,38	11.885.031,85	954.303,53
- Gestione CDCM	1.174.959,79	0,00	0,00	1.174.959,79	1.101.789,33	73.170,46
- Ex ENPALS	852.375,25	0,00	0,00	852.375,25	778.939,07	73.436,18
- ex Fondo Elettrici	525.190,60	0,00	0,00	525.190,60	517.991,65	7.198,95
- ex Fondo Telefonici	472.938,73	0,00	0,00	472.938,73	468.257,13	4.681,60
- Gestione Ferrovie dello Stato	312.349,58	0,00	0,00	312.349,58	314.047,27	-1.697,69
- ex Fondo Trasporti	215.453,01	0,00	0,00	215.453,01	211.370,56	4.082,45
- Fondo previdenza del Clero	179.118,07	0,00	0,00	179.118,07	150.424,08	28.693,99
- Ex Ipost	105.557,38	0,00	0,00	105.557,38	110.318,27	-4.760,89
Totale	454.784.014,37	0,00	0,00	454.784.014,37	428.837.257,28	25.946.757,09
28) IMPORTO AGGIUNTIVO - ART.70, C.7, L. 388/2000						
- del Fondo pensioni lavoratori dipendenti	27.130.526,87	0,00	0,00	27.130.526,87	31.272.027,57	-4.141.500,70
- Gestione CDCM	12.539.587,82	0,00	0,00	12.539.587,82	14.453.767,82	-1.914.180,00
- Gestione Artigiani	5.640.477,61	0,00	0,00	5.640.477,61	6.501.501,88	-861.024,27
- Gestione Commercianti	4.778.809,73	0,00	0,00	4.778.809,73	5.508.299,58	-729.489,85
- Ex ENPALS	378.975,00	0,00	0,00	378.975,00	436.825,89	-57.850,89
- Ex INPDAP	352.967,33	0,00	0,00	352.967,33	371.881,77	-18.914,44
- Gestione Parasubordinati	57.464,63	0,00	0,00	57.464,63	66.236,66	-8.772,03
- Fondo previdenza del Clero	34.020,63	0,00	0,00	34.020,63	39.213,91	-5.193,28
- Gestione Ferrovie dello Stato	13.581,02	0,00	0,00	13.581,02	15.654,18	-2.073,16
- Soppresso fnd social	5.808,98	0,00	0,00	5.808,98	6.695,73	-886,75
- ex Fondo Elettrici	3.700,69	0,00	0,00	3.700,69	4.265,60	-564,91
- ex Fondo Trasporti	2.700,84	0,00	0,00	2.700,84	3.113,13	-412,29
- Gestione Minatori	1.823,18	0,00	0,00	1.823,18	2.101,49	-278,31
- Fondo Volo	597,96	0,00	0,00	597,96	689,24	-91,28
- Trattamenti integrativi al pers interno	397,59	0,00	0,00	397,59	458,28	-60,69
- ex Fondo Telefonici	374,84	0,00	0,00	374,84	432,06	-57,22
- Fondo Dazieri	283,82	0,00	0,00	283,82	327,14	-43,32
- Gestione Spedizionieri Doganali	141,91	0,00	0,00	141,91	163,57	-21,66
Totale	50.942.240,45	0,00	0,00	50.942.240,45	58.683.655,50	-7.741.415,05
29) SOMMA AGGIUNTIVA - ART. 5, CO. 1-4, L. 127/2007						
- Trattamenti integrativi al pers interno	0,00	0,00	0,00	0,00	26.598,87	-26.598,87
- del Fondo pensioni lavoratori dipendenti	855.337.036,92	0,00	0,00	855.337.036,92	912.652.016,77	-57.314.979,85
- Gestione CDCM	272.383.437,88	0,00	0,00	272.383.437,88	293.619.876,75	-21.236.438,87
- Gestione Artigiani	224.727.138,11	0,00	0,00	224.727.138,11	233.122.201,22	-8.395.063,11
- Gestione Commercianti	169.988.300,00	0,00	0,00	169.988.300,00	177.676.256,85	-7.687.956,85
- Ex INPDAP	58.391.934,55	0,00	0,00	58.391.934,55	57.390.488,44	1.001.446,11
- Ex ENPALS	3.270.186,00	0,00	0,00	3.270.186,00	3.105.611,00	164.575,00
- Ex Ipost	3.248.515,00	0,00	0,00	3.248.515,00	3.137.605,00	110.910,00

Gestione n. 24

2019

- Gestione Parasubordinati	2.572.430,40	0,00	0,00	2.572.430,40	2.530.375,39	42.055,01
- Gestione Ferrovie dello Stato	1.720.342,00	0,00	0,00	1.720.342,00	1.746.218,29	-25.876,29
- ex Fondo Trasporti	1.500.587,00	0,00	0,00	1.500.587,00	1.578.784,86	-78.197,86
- Fondo previdenza del Clero	389.017,00	0,00	0,00	389.017,00	469.012,00	-79.995,00
- Gestione Minatori	328.124,00	0,00	0,00	328.124,00	337.785,00	-9.661,00
- Fondo Dazieri	309.564,51	0,00	0,00	309.564,51	326.983,00	-17.418,49
- ex Fondo Elettrici	291.745,00	0,00	0,00	291.745,00	481.621,84	-189.876,84
- ex Fondo Telefonici	269.858,00	0,00	0,00	269.858,00	285.446,22	-15.588,22
- ex Fondo INPDAI	112.713,05	0,00	0,00	112.713,05	148.707,44	-35.994,39
- Fondo personale aziende Gas	67.851,00	0,00	0,00	67.851,00	74.024,00	-6.173,00
- Fondo Esattoriali	63.481,00	0,00	0,00	63.481,00	67.109,00	-3.628,00
- Fondo Volo	12.549,00	0,00	0,00	12.549,00	12.549,00	0,00
- Soppresso fnd social	0,00	0,00	0,00	0,00	414.652,51	-414.652,51
Totale	1.594.984.810,42	0,00	0,00	1.594.984.810,42	1.689.203.923,45	-94.219.113,03
30) BENEFICI VITTIME TERRORISMO - L. 266/2005						
- del Fondo pensioni lavoratori dipendenti	4.409.591,39	0,00	0,00	4.409.591,39	4.245.362,47	164.228,92
- Gestione Commercianti	1.153.330,31	0,00	0,00	1.153.330,31	1.110.376,17	42.954,14
- Ex INPDAP	822.036,02	0,00	0,00	822.036,02	824.660,76	-2.624,74
- Gestione Artigiani	634.204,04	0,00	0,00	634.204,04	610.584,02	23.620,02
- Gestione CDCM	380.384,12	0,00	0,00	380.384,12	366.217,26	14.166,86
Totale	7.399.545,88	0,00	0,00	7.399.545,88	7.157.200,68	242.345,20
31) AGEVOLAZIONI EXTRACOM. ART. 3 D.LGS. 3/2007 E D.LGS.251/2007 INVALIDI CIVILI						
- Invalidi civili	414.686.551,82	0,00	0,00	414.686.551,82	374.106.284,40	40.580.267,42
Totale	414.686.551,82	0,00	0,00	414.686.551,82	374.106.284,40	40.580.267,42
32) ONERE PER L'APPLICAZIONE IN MISURA INTERA DELLA PEREQUAZIONE - ART. 5, CO. 6, L. 127/2007						
- del Fondo pensioni lavoratori dipendenti	96.660.274,00	0,00	0,00	96.660.274,00	96.660.274,00	0,00
- ex Fondo INPDAI	8.958.619,00	0,00	0,00	8.958.619,00	8.958.619,00	0,00
- Gestione Ferrovie dello Stato	6.751.608,00	0,00	0,00	6.751.608,00	6.751.608,00	0,00
- ex Fondo Elettrici	5.305.736,00	0,00	0,00	5.305.736,00	5.305.736,00	0,00
- Gestione Artigiani	4.663.154,00	0,00	0,00	4.663.154,00	4.663.154,00	0,00
- Gestione Commercianti	4.640.884,00	0,00	0,00	4.640.884,00	4.640.884,00	0,00
- ex Fondo Trasporti	3.817.368,00	0,00	0,00	3.817.368,00	3.817.368,00	0,00
- ex Fondo Telefonici	3.417.188,00	0,00	0,00	3.417.188,00	3.417.188,00	0,00
- Gestione CDCM	1.776.293,00	0,00	0,00	1.776.293,00	1.776.293,00	0,00
- Fondo Volo	406.243,00	0,00	0,00	406.243,00	406.243,00	0,00
- Fondo Dazieri	167.671,00	0,00	0,00	167.671,00	167.671,00	0,00
- Gestione Parasubordinati	146.179,00	0,00	0,00	146.179,00	146.179,00	0,00
- Fondo personale Porti Genova e Trieste	132.080,00	0,00	0,00	132.080,00	132.080,00	0,00
- Fondo previdenza del Clero	54.718,00	0,00	0,00	54.718,00	54.718,00	0,00
- Gestione Spedizionieri Doganali	42.234,00	0,00	0,00	42.234,00	42.234,00	0,00
- Gestione Minatori	35.023,00	0,00	0,00	35.023,00	35.023,00	0,00
- Fondo personale aziende Gas	12.998,00	0,00	0,00	12.998,00	12.998,00	0,00
- Fondo Esattoriali	11.730,00	0,00	0,00	11.730,00	11.730,00	0,00
Totale	137.000.000,00	0,00	0,00	137.000.000,00	137.000.000,00	0,00
33) ONERI RELATIVI AL PERSONALE DELL'AMMINISTRAZIONE DELLE POSTE E TELECOMUNICAZIONI GIÀ IN QUIESCENZA ALLA DATA DEL 31/7/1994 - ART. 6, COMMA 5, DEL D.L. N. 487/1993 CONVERTITO NELLA LEGGE N. 71/1994						
- Ex Ipost	881.282.304,10	0,00	0,00	881.282.304,10	852.014.401,36	29.267.902,74

2019

Gestione n. 24

Totale	881.282.304,10	0,00	0,00	881.282.304,10	852.014.401,36	29.267.902,74
34) APPORTO DELLO STATO PER GARANTIRE IL PAGAMENTO DELLE PENSIONI - ART. 2, CO. 5, L. 183/2011						
- Ex INPDAP	7.108.323.834,09	0,00	0,00	7.108.323.834,09	5.951.960.932,82	1.156.362.901,27
Totale	7.108.323.834,09	0,00	0,00	7.108.323.834,09	5.951.960.932,82	1.156.362.901,27
35) QUOTA STATO SU PENSIONI PERSONALE ENTI LIRICI - L. 311/2004						
- Ex ENPALS	1.000.000,00	0,00	0,00	1.000.000,00	0,00	1.000.000,00
Totale	1.000.000,00	0,00	0,00	1.000.000,00	0,00	1.000.000,00
36) RICONOSCIMENTO PEREQUAZIONE ART.1 D.L. 65/2015 (SENTENZA C.C. 70/2015)						
- del Fondo pensioni lavoratori dipendenti	238.484.236,88	0,00	0,00	238.484.236,88	243.381.586,00	-4.897.349,12
- Ex INPDAP	185.668.959,22	0,00	0,00	185.668.959,22	190.426.324,79	-4.757.365,57
- Gestione Artigiani	25.384.556,56	0,00	0,00	25.384.556,56	25.588.400,00	-203.843,44
- Gestione Commercialisti	19.538.641,56	0,00	0,00	19.538.641,56	19.525.900,00	12.741,56
- Gestione Ferrovie dello Stato	19.477.615,00	0,00	0,00	19.477.615,00	17.484.100,00	1.993.515,00
- Ex Ipost	11.846.686,00	0,00	0,00	11.846.686,00	11.351.700,00	494.986,00
- Gestione CDCM	9.076.118,65	0,00	0,00	9.076.118,65	9.020.300,00	55.818,65
- ex Fondo Trasporti	8.731.359,00	0,00	0,00	8.731.359,00	9.033.200,00	-301.841,00
- ex Fondo Elettrici	8.090.341,00	0,00	0,00	8.090.341,00	8.293.000,00	-202.659,00
- ex Fondo Telefonici	7.602.753,00	0,00	0,00	7.602.753,00	7.806.000,00	-203.247,00
- Ex ENPALS	1.739.933,00	0,00	0,00	1.739.933,00	1.745.700,00	-5.767,00
- ex Fondo INPDAI	1.312.845,76	0,00	0,00	1.312.845,76	1.325.800,00	-12.954,24
- Trattamenti integrativi al pers interno	1.011.768,49	0,00	0,00	1.011.768,49	299.024,11	712.744,38
- Gestione Parasubordinati	1.006.966,11	0,00	0,00	1.006.966,11	1.015.800,00	-8.833,89
- Fondo Dazieri	602.833,18	0,00	0,00	602.833,18	619.700,00	-16.866,82
- Fondo Volo	296.883,00	0,00	0,00	296.883,00	297.400,00	-517,00
- Gestione Minatori	87.720,00	0,00	0,00	87.720,00	88.200,00	-480,00
- Gestione Enti disciolti	81.505,00	0,00	0,00	81.505,00	85.500,00	-3.995,00
- Fondo personale aziende Gas	39.213,00	0,00	0,00	39.213,00	40.007,00	-794,00
- Gestione Spedizionieri Doganali	16.500,00	0,00	0,00	16.500,00	16.500,00	0,00
- Fondo Esattoriali	15.690,00	0,00	0,00	15.690,00	27.507,00	-11.817,00
Totale	540.113.124,41	0,00	0,00	540.113.124,41	547.471.648,90	-7.358.524,49
37) ABOLIZIONE FACOLTÀ DI TRATTENIMENTO IN SERVIZIO DI ALCUNE CATEGORIE DI LAVORATORI (MAGISTRATI, ALTI DIRIGENTI, PROFESSORI UNIVERSITARI, DIPLOMATI, PREFETTI ECC.) - ART. 1, D.L. 90/2014, CONV. CON L. 114/2014						
- dello Stato	157.395.000,00	0,00	0,00	157.395.000,00	109.571.000,00	47.824.000,00
- degli Enti locali	52.012.000,00	0,00	0,00	52.012.000,00	36.208.000,00	15.804.000,00
- della Sanità	49.934.000,00	0,00	0,00	49.934.000,00	34.762.000,00	15.172.000,00
- degli Uffici Giudiziari	454.000,00	0,00	0,00	454.000,00	316.000,00	138.000,00
- della Scuola	205.000,00	0,00	0,00	205.000,00	143.000,00	62.000,00
Totale	260.000.000,00	0,00	0,00	260.000.000,00	181.000.000,00	79.000.000,00
38) ONERE PER CUMULO PERIODI ASSICURATIVI A FINI PENSIONISTICHE - ART. 1, CO. 239 E SS., L. 228/2012						
- del Fondo pensioni lavoratori dipendenti	151.740.330,00	0,00	0,00	151.740.330,00	105.966.687,06	45.773.642,94
- Ex INPDAP	84.684.170,00	0,00	0,00	84.684.170,00	60.504.833,97	24.179.336,03
- Gestione Parasubordinati	25.575.900,00	0,00	0,00	25.575.900,00	47.012.059,39	-21.436.159,39
- Gestione Artigiani	18.739.500,00	0,00	0,00	18.739.500,00	19.233.953,99	-494.453,99
- Gestione Commercialisti	14.333.600,00	0,00	0,00	14.333.600,00	15.636.442,32	-1.302.842,32
- ex Fondo INPDAI	12.369.000,00	0,00	0,00	12.369.000,00	13.101.045,33	-732.045,33

Gestione n. 24

2019

- Ex Ipost	3.618.000,00	0,00	0,00	3.618.000,00	3.176.533,08	441.466,92
- Gestione Ferrovie dello Stato	3.411.600,00	0,00	0,00	3.411.600,00	2.250.805,69	1.160.794,31
- ex Fondo Elettrici	1.563.400,00	0,00	0,00	1.563.400,00	1.770.619,32	-207.219,32
- Ex ENPALS	1.269.500,00	0,00	0,00	1.269.500,00	1.064.511,33	204.988,67
- Gestione CDCM	949.100,00	0,00	0,00	949.100,00	894.565,88	54.534,12
- ex Fondo Telefonici	620.700,00	0,00	0,00	620.700,00	1.090.094,40	-469.394,40
- Fondo Volo	82.200,00	0,00	0,00	82.200,00	142.091,45	-59.891,45
- ex Fondo Trasporti	43.000,00	0,00	0,00	43.000,00	155.756,79	-112.756,79
Totale	319.000.000,00	0,00	0,00	319.000.000,00	272.000.000,00	47.000.000,00
39) MAGG. SOCIALE TRATT. MINIMO - ART. 38, LETT. A), L. 448/2001						
- del Fondo pensioni lavoratori dipendenti	166.360.652,47	0,00	0,00	166.360.652,47	177.897.027,49	-11.536.375,02
- Gestione Artigiani	51.437.664,61	0,00	0,00	51.437.664,61	54.206.916,48	-2.769.251,87
- Invalidi civili	36.900.906,89	0,00	0,00	36.900.906,89	27.829.216,32	9.071.690,57
- Gestione Commercianti	27.435.971,88	0,00	0,00	27.435.971,88	29.598.807,83	-2.162.835,95
- Gestione CDCM	19.133.782,44	0,00	0,00	19.133.782,44	21.370.834,26	-2.237.051,82
- Ex ENPALS	1.983.262,99	0,00	0,00	1.983.262,99	188.017,74	1.795.245,25
- Gestione Minatori	9.507,10	0,00	0,00	9.507,10	9.839,12	-332,02
- Ex Ipost	8.222,90	0,00	0,00	8.222,90	0,00	8.222,90
- ex Fondo Trasporti	6.992,15	0,00	0,00	6.992,15	12.413,46	-5.421,31
- ex Fondo INPDAl	3.600,53	0,00	0,00	3.600,53	5.610,38	-2.009,85
- ex Fondo Elettrici	2.955,60	0,00	0,00	2.955,60	0,00	2.955,60
- Gestione Parasubordinati	1.170,52	0,00	0,00	1.170,52	1.638,14	-467,62
- Fondo previdenza del Clero	659,62	0,00	0,00	659,62	0,00	659,62
- Fondo Dazieri	604,85	0,00	0,00	604,85	1.336,24	-731,39
- ex Fondo Telefonici	0,00	0,00	0,00	0,00	5.074,91	-5.074,91
Totale	303.285.954,55	0,00	0,00	303.285.954,55	311.126.732,37	-7.840.777,82
40) ONERE DERIVANTE DALL'ABOLIZIONE DELLA PENALIZZAZIONE PER L'ACCESSO ALLA PENSIONE ANTICIPATA CON ETÀ INFERIORE A 62 ANNI- AI SENSI DELL'ART.1, COMMA 299, DELLA LEGGE N. 208/2015 -COMMA 113 L. 190/2014 - COMMA 194 L. 232/2016						
- del Fondo pensioni lavoratori dipendenti	78.522.600,00	0,00	0,00	78.522.600,00	58.652.900,00	19.869.700,00
- Ex INPDAl	32.791.200,00	0,00	0,00	32.791.200,00	32.000.000,00	791.200,00
- Gestione Artigiani	17.470.200,00	0,00	0,00	17.470.200,00	13.216.800,00	4.253.400,00
- Gestione Commercianti	8.371.900,00	0,00	0,00	8.371.900,00	8.557.900,00	-186.000,00
- Gestione CDCM	4.794.500,00	0,00	0,00	4.794.500,00	3.581.300,00	1.213.200,00
- ex Fondo INPDAl	4.343.000,00	0,00	0,00	4.343.000,00	3.244.000,00	1.099.000,00
- Gestione Ferrovie dello Stato	3.203.000,00	0,00	0,00	3.203.000,00	2.392.500,00	810.500,00
- ex Fondo Elettrici	2.393.300,00	0,00	0,00	2.393.300,00	1.787.700,00	605.600,00
- Ex Ipost	2.272.900,00	0,00	0,00	2.272.900,00	1.697.700,00	575.200,00
- ex Fondo Telefonici	1.450.600,00	0,00	0,00	1.450.600,00	1.083.500,00	367.100,00
- ex Fondo Trasporti	354.900,00	0,00	0,00	354.900,00	265.100,00	89.800,00
- Gestione Minatori	24.600,00	0,00	0,00	24.600,00	24.900,00	-300,00
- Fondo personale aziende Gas	7.300,00	0,00	0,00	7.300,00	65.900,00	-58.600,00
- Fondo Volo	0,00	0,00	0,00	0,00	129.800,00	-129.800,00
Totale	156.000.000,00	0,00	0,00	156.000.000,00	126.700.000,00	29.300.000,00
41) ONERI PENSIONISTICI DERIVANTI DALLA RIVALUTAZIONE DELLE PENSIONI PREVISTA DALL'ART. 5 DEL D.L. 65/2015, CONVERTITO CON MODIFICAZIONI NELLA LEGGE N. 109/2015						
- del Fondo pensioni lavoratori dipendenti	0,00	0,00	0,00	0,00	6.000.000,00	-6.000.000,00
Totale	0,00	0,00	0,00	0,00	6.000.000,00	-6.000.000,00

2019

Gestione n. 24

42) ONERI PENSIONISTICI DERIVANTI DALLA STIPULAZIONE DI ACCORDI INTERNAZIONALI SULLA SICUREZZA SOCIALE SOTTOSCRITTI DALL'ITALIA CON IL CANADA (LEGGE 93/2015), IL GIAPPONE (LEGGE 97/2015) ED ISRAELE (LEGGE 98/2015)						
- del Fondo pensioni lavoratori dipendenti	3.282.000,00	0,00	0,00	3.282.000,00	1.516.000,00	1.766.000,00
Totale	3.282.000,00	0,00	0,00	3.282.000,00	1.516.000,00	1.766.000,00
43) ONERI PENSIONISTICI DERIVANTI DALL'ABROGAZIONE DELL'INCUMULABILITÀ FRA RISCATTO LAUREA E RISCATTO DEL CONGEDO PARENTAL DI FUORI DEL RAPPORTO DI LAVORO - ART. 1, COMMA 298 DELLA LEGGE 208/2015						
- del Fondo pensioni lavoratori dipendenti	2.100.000,00	0,00	0,00	2.100.000,00	0,00	2.100.000,00
Totale	2.100.000,00	0,00	0,00	2.100.000,00	0,00	2.100.000,00
44) RATE DI PENSIONE CONNESSE A PENSIONAMENTI ANTICIPATI (ALL.15A bis)						
- Ex ENPALS	8.041.254,28	0,00	0,00	8.041.254,28	447.798,11	7.593.456,17
- Ex INPDAP	1.240.261.447,42	0,00	0,00	1.240.261.447,42	409.321.084,13	830.940.363,29
- Ex Ipost	145.679.376,65	0,00	0,00	145.679.376,65	43.148.011,81	102.531.364,84
- Fondo personale aziende Gas	304.238,34	0,00	0,00	304.238,34	400.344,69	-96.106,35
- Fondo Volo	14.005.546,15	0,00	0,00	14.005.546,15	15.376.906,25	-1.371.360,1
- FPLD	2.847.151.873,68	0,00	0,00	2.847.151.873,68	1.548.662.020,05	1.298.489.853,63
- Gestione Artigiani	326.278.410,37	0,00	0,00	326.278.410,37	98.920.634,55	227.357.775,82
- Gestione CDCM	74.406.905,09	0,00	0,00	74.406.905,09	37.449.242,35	36.957.662,74
- Gestione Commercianti	312.021.628,62	0,00	0,00	312.021.628,62	97.717.528,86	214.304.099,76
- Gestione Ferrovie dello Stato	40.842.654,28	0,00	0,00	40.842.654,28	3.191.483,81	37.651.170,47
- Gestione Minatori	317.000,00	0,00	0,00	317.000,00	317.000,00	0
- Gestione Parasubordinati	177.712,73	0,00	0,00	177.712,73	12.093,22	165.619,51
Totale	5.009.488.047,61	0	0	5.009.488.047,61	2.254.964.147,83	2.754.523.899,78
TOTALE COMPLESSIVO	54.779.555.234,09	5.051.851,34	5.770.118,7	54.780.273.501,45	50.694.597.909,01	4.085.675.592,44

Gestione n. 24

2019

Allegato 13ABIS

RATE DI PENSIONE CONNESSE AI PENSIONAMENTI ANTICIPATI

DESCRIZIONE	CONSUNTIVO 2019	CONSUNTIVO 2018	VARIAZIONI
1) DEL FONDO PENSIONI LAVORATORI DIPENDENTI			
PENSIONAMENTI ANTICIPATI PER I LAVORATORI DELLE MINIERE, CAVE E TORBIERE - ART. 78, CO. 23, L. 388/2000	312.000,00	342.000,00	-30.000,00
PENSIONAMENTI ANTICIPATI PER I LAVORATORI DEL SETTORE SIDERURGICO - ART. 8, L. 451/94 E ART. 8, L. 608/96	7.311.884,73	7.521.170,81	-209.286,08
PENSIONAMENTI ANTICIPATI PER I LAVORATORI IMPIEGATI IN	168.856,89	208.504,43	-39.647,54
PENSIONAMENTI ANTICIPATI PER LAVORATORI ESPOSTI AL RISCHIO CHIMICO - ART. 3, CO. 133, L. 350/2003	893.355,14	911.666,30	-18.311,16
PENSIONE QUOTA 100 - ART 14 D.L. N. 4/2019	899.694.170,03	0,00	899.694.170,03
SALVAGUARDATI - ART. 1, CO. 194 E SS., L. 147/2013 (QUINTA SALVAGUARDIA)	8.047.263,34	11.130.538,81	-3.083.275,47
SALVAGUARDATI - ART. 1, CO. 231, L. 228/2012 (TERZA SALVAGUARDIA)	11.977.847,94	17.489.437,36	-5.511.589,42
SALVAGUARDATI - ART. 1, CO. 263-270, L. 208/2015 (SETTIMA SALVAGUARDIA)	76.801.855,77	97.140.409,93	-20.338.554,16
SALVAGUARDATI - ART. 1, COMMA 212-221 LEGGE 232/2016 (OTTAVA SALVAGUARDIA)	104.140.145,92	94.497.517,51	9.642.628,41
SALVAGUARDATI - ART. 22, CO. 1, D.L. 95/2012, CONV. CON L. 135/2012 (SECONDA SALVAGUARDIA)	81.149.060,11	94.449.446,90	-13.300.386,79
20) PENSIONAMENTO ANTICIPATO EX ART 15 D.L. N. 4/2019	203.051.876,85	0,00	203.051.876,85
SALVAGUARDATI - ART. 2, L. 147/2014 (SESTA SALVAGUARDIA)	63.977.485,57	79.747.369,08	-15.769.883,51
SALVAGUARDATI - ARTT. 11 E 11-BIS, D.L. 102/2013, CONV. CON L. 124/2013 (QUARTA SALVAGUARDIA)	2.804.850,54	4.424.839,68	-1.619.989,14
BENEFICI PER LAVORATORI SORDOMUTI ED INVALIDI CIVILI CON INVALIDITÀ SUPERIORE AL 74% - ART. 80, L. 388/2000	1.284.807,31	1.271.630,41	13.176,90
LAVORATORI PRECOCI - ART.1 COMMA DA 199 A 205 LEGGE 232/2016	350.272.473,23	211.539.792,74	138.732.680,49
ONERE PER L'ESTENSIONE DEL REGIME DI CUI ALL'ART. 1, CO. 9, L. 243/2004 ("OPZIONE DONNA") - ART. 1, CO. 281, L. 208/2015	263.777.223,04	189.610.790,31	74.166.432,73
PENSIONAMENTI ANTICIPATI PER ADDETTI A LAVORAZIONI CON IMPIEGO DI AMIANTO - ART. 13, CO. 6-8, L. 257/92	396.316.128,29	431.580.673,62	-35.264.545,33
PENSIONAMENTI ANTICIPATI PER ADDETTI A LAVORAZIONI PARTICOLARMENTE FATICOSE E PESANTI - D. LGS. 67/2011	69.994.698,01	47.738.553,05	22.256.144,96
PENSIONAMENTI ANTICIPATI PER I LAVORATORI DEL GRUPPO	255.755,16	263.582,67	-7.827,51
PENSIONAMENTI ANTICIPATI PER I LAVORATORI DELLA PICCOLA PESCA MARITTIMA - ART. 43, CO. 3, L. 448/2001	1.032.914,00	1.032.914,00	0,00
PENSIONAMENTI ANTICIPATI PER I LAVORATORI DELL'EDITORIA - ART. 37, L. 416/1981 E SUCCESSIVE MODIFICAZIONI E INTEGRAZIONI	153.595.576,30	162.457.975,89	-8.862.399,59
ex Fondo Trasporti			
LAVORATORI PRECOCI - ART.1 COMMA DA 199 A 205 LEGGE 232/2016	5.905.475,14	3.762.171,60	2.143.303,54
ONERE PER L'ESTENSIONE DEL REGIME DI CUI ALL'ART. 1, CO. 9, L. 243/2004 ("OPZIONE DONNA") - ART. 1, CO. 281, L. 208/2015	0,00	8.082,56	-8.082,56
PENSIONAMENTI ANTICIPATI ART.4 LEGGE N.11/1996	314.504,34	317.227,42	-2.723,08
PENSIONAMENTI ANTICIPATI PER ADDETTI A LAVORAZIONI CON IMPIEGO DI AMIANTO - ART. 13, CO. 6-8, L. 257/92	239.519,53	259.127,76	-19.608,23
PENSIONAMENTI ANTICIPATI PER ADDETTI A LAVORAZIONI PARTICOLARMENTE FATICOSE E PESANTI - D. LGS. 67/2011	3.573.293,70	1.723.906,48	1.849.387,22
PENSIONAMENTO ANTICIPATO EX ART 15 D.L. N. 4/2019	524.773,65	0,00	524.773,65
PENSIONE QUOTA 100 - ART 14 D.L. N. 4/2019	6.770.812,46	0,00	6.770.812,46
SALVAGUARDATI - ART. 1, CO. 263-270, L. 208/2015 (SETTIMA SALVAGUARDIA)	96.961,90	116.173,03	-19.211,13

2019

Gestione n. 24

SALVAGUARDATI - ART. 22, CO. 1, D.L. 95/2012, CONV. CON L. 135/2012 (SECONDA SALVAGUARDIA)	0,00	17.474,82	-17.474,82
SALVAGUARDATI - ART. 2, L. 147/2014 (SESTA SALVAGUARDIA)	63.648,18	98.662,46	-35.014,28
SALVAGUARDATI - ARTT. 11 E 11-BIS, D.L. 102/2013, CONV. CON L. 124/2013 (QUARTA SALVAGUARDIA)	2.443,94	84.470,31	-82.026,37
SALVAGUARDATI - L. 232/2016 (OTTAVA SALVAGUARDIA)	64.679,35	75.399,02	-10.719,67
ex Fondo Elettrici			
LAVORATORI PRECOCI - ART.1 COMMA DA 199 A 205 LEGGE 232/2016	329.540,39	114.543,12	214.997,27
ONERE PER L'ESTENSIONE DEL REGIME DI CUI ALL'ART. 1, CO. 9, L. 243/2004 ("OPZIONE DONNA") - ART. 1, CO. 281, L. 208/2015	131.488,25	101.262,85	30.225,40
PENSIONAMENTI ANTICIPATI PER ADDETTI A LAVORAZIONI CON IMPIEGO DI AMIANTO - ART. 13, CO. 6-8, L. 257/92	3.508.494,80	3.900.190,40	-391.695,60
PENSIONAMENTI ANTICIPATI PER ADDETTI A LAVORAZIONI PARTICOLARMENTE FATICOSE E PESANTI - D. LGS. 67/2011	183.293,20	53.655,87	129.637,33
PENSIONAMENTO ANTICIPATO EX ART 15 D.L. N. 4/2019	1.674.449,89	0,00	1.674.449,89
PENSIONE QUOTA 100 - ART 14 D.L. N. 4/2019	3.830.695,01	0,00	3.830.695,01
SALVAGUARDATI - ART. 1, CO. 231, L. 228/2012 (TERZA SALVAGUARDIA)	72.177,41	169.105,58	-96.928,17
SALVAGUARDATI - ART. 1, CO. 263-270, L. 208/2015 (SETTIMA SALVAGUARDIA)	690.857,11	997.086,88	-306.229,77
SALVAGUARDATI - ART. 22, CO. 1, D.L. 95/2012, CONV. CON L. 135/2012 (SECONDA SALVAGUARDIA)	1.356.686,81	1.541.883,71	-185.196,90
SALVAGUARDATI - ART. 2, L. 147/2014 (SESTA SALVAGUARDIA)	650.527,67	1.081.981,20	-431.453,53
SALVAGUARDATI - ARTT. 11 E 11-BIS, D.L. 102/2013, CONV. CON L. 124/2013 (QUARTA SALVAGUARDIA)	13.506,23	26.776,49	-13.270,26
SALVAGUARDATI - L. 232/2016 (OTTAVA SALVAGUARDIA)	349.468,47	340.632,69	8.835,78
ex Fondo Telefonici			
LAVORATORI PRECOCI - ART.1 COMMA DA 199 A 205 LEGGE 232/2016	303.808,96	170.126,94	133.682,02
ONERE PER L'ESTENSIONE DEL REGIME DI CUI ALL'ART. 1, CO. 9, L. 243/2004 ("OPZIONE DONNA") - ART. 1, CO. 281, L. 208/2015	540.490,85	408.117,45	132.373,40
PENSIONAMENTI ANTICIPATI PER ADDETTI A LAVORAZIONI CON IMPIEGO DI AMIANTO - ART. 13, CO. 6-8, L. 257/92	21.229,45	21.017,99	211,46
PENSIONAMENTI ANTICIPATI PER ADDETTI A LAVORAZIONI PARTICOLARMENTE FATICOSE E PESANTI - D. LGS. 67/2011	56.316,73	14.223,81	42.092,92
PENSIONAMENTO ANTICIPATO EX ART 15 D.L. N. 4/2019	1.004.343,52	0,00	1.004.343,52
PENSIONE QUOTA 100 - ART 14 D.L. N. 4/2019	2.749.749,64	0,00	2.749.749,64
SALVAGUARDATI - ART. 1, CO. 194 E SS., L. 147/2013 (QUINTA SALVAGUARDIA)	31.327,20	64.925,19	-33.597,99
SALVAGUARDATI - ART. 1, CO. 231, L. 228/2012 (TERZA SALVAGUARDIA)	58.520,36	110.218,14	-51.697,78
SALVAGUARDATI - ART. 1, CO. 263-270, L. 208/2015 (SETTIMA SALVAGUARDIA)	1.291.901,59	1.455.955,66	-164.054,07
SALVAGUARDATI - ART. 22, CO. 1, D.L. 95/2012, CONV. CON L. 135/2012 (SECONDA SALVAGUARDIA)	19.820.177,27	34.678.828,89	-14.858.651,62
SALVAGUARDATI - ART. 2, L. 147/2014 (SESTA SALVAGUARDIA)	1.032.383,11	1.130.451,21	-98.068,10
SALVAGUARDATI - L. 232/2016 (OTTAVA SALVAGUARDIA)	1.478.831,16	1.213.839,97	264.991,19
ex Fondo INPDAI			
LAVORATORI PRECOCI - ART.1 COMMA DA 199 A 205 LEGGE 232/2016	1.068.329,12	834.781,75	233.547,37
ONERE PER L'ESTENSIONE DEL REGIME DI CUI ALL'ART. 1, CO. 9, L. 243/2004 ("OPZIONE DONNA") - ART. 1, CO. 281, L. 208/2015	5.001.119,37	4.205.009,76	796.109,61
PENSIONAMENTI ANTICIPATI PER ADDETTI A LAVORAZIONI CON IMPIEGO DI AMIANTO - ART. 13, CO. 6-8, L. 257/92	4.606.436,59	4.795.699,53	-189.262,94
PENSIONAMENTO ANTICIPATO EX ART 15 D.L. N. 4/2019	5.609.147,89	0,00	5.609.147,89
PENSIONE QUOTA 100 - ART 14 D.L. N. 4/2019	51.304.098,91	0,00	51.304.098,91
RATE DI PENSIONE CONNESSE AI PENSIONAMENTI PRECOCI	4.166.367,90	4.514.254,57	-347.886,67
SALVAGUARDATI - ART. 1, CO. 194 E SS., L. 147/2013 (QUINTA SALVAGUARDIA)	1.594.383,82	2.693.182,42	-1.098.798,60

Gestione n. 24

2019

SALVAGUARDATI - ART. 1, CO. 231, L. 228/2012 (TERZA SALVAGUARDIA)	2.122.520,68	3.631.774,92	-1.509.254,24
SALVAGUARDATI - ART. 1, CO. 263-270, L. 208/2015 (SETTIMA SALVAGUARDIA)	4.172.560,20	5.939.045,52	-1.766.485,32
SALVAGUARDATI - ART. 22, CO. 1, D.L. 95/2012, CONV. CON L. 135/2012 (SECONDA SALVAGUARDIA)	1.736.398,65	2.833.883,40	-1.097.484,75
SALVAGUARDATI - ART. 2, L. 147/2014 (SESTA SALVAGUARDIA)	3.833.107,63	5.288.358,13	-1.455.250,50
SALVAGUARDATI - ARTT. 11 E 11-BIS, D.L. 102/2013, CONV. CON L. 124/2013 (QUARTA SALVAGUARDIA)	113.537,15	367.616,65	-254.079,50
SALVAGUARDATI - L. 232/2016 (OTTAVA SALVAGUARDIA)	6.227.260,33	6.142.080,40	85.179,93
TOTALE 1)	2.847.151.873,68	1.548.662.020,05	1.298.489.853,63
2) GESTIONE CDCM			
LAVORATORI PRECOCI - ART.1 COMMA DA 199 A 205 LEGGE 232/2016	13.555.721,55	7.545.447,19	6.010.274,36
ONERE PER L'ESTENSIONE DEL REGIME DI CUI ALL'ART. 1, CO. 9, L. 243/2004 ("OPZIONE DONNA") - ART. 1, CO. 281, L. 208/2015	13.885.945,72	11.523.692,66	2.362.253,06
PENSIONAMENTI ANTICIPATI PER ADDETTI A LAVORAZIONI CON IMPIEGO DI AMIANTO - ART. 13, CO. 6-8, L. 257/92	3.202.815,99	3.387.763,00	-184.947,01
PENSIONAMENTI ANTICIPATI PER ADDETTI A LAVORAZIONI PARTICOLARMENTE FATICOSE E PESANTI - D. LGS. 67/2011	358.882,23	318.543,27	40.338,96
PENSIONAMENTI ANTICIPATI PER LAVORATORI ESPOSTI AL RISCHIO CHIMICO - ART. 3, CO. 133, L. 350/2003	140.256,23	143.131,07	-2.874,84
PENSIONAMENTO ANTICIPATO EX ART 15 D.L. N. 4/2019	9.152.213,72	0,00	9.152.213,72
PENSIONE QUOTA 100 - ART 14 D.L. N. 4/2019	22.458.710,18	0,00	22.458.710,18
SALVAGUARDATI - ART. 1, CO. 194 E SS., L. 147/2013 (QUINTA SALVAGUARDIA)	304.661,39	708.603,85	-403.942,46
SALVAGUARDATI - ART. 1, CO. 231, L. 228/2012 (TERZA SALVAGUARDIA)	556.810,41	998.241,34	-441.430,93
SALVAGUARDATI - ART. 1, CO. 263-270, L. 208/2015 (SETTIMA SALVAGUARDIA)	2.729.149,21	3.496.435,65	-767.286,44
SALVAGUARDATI - ART. 22, CO. 1, D.L. 95/2012, CONV. CON L. 135/2012 (SECONDA SALVAGUARDIA)	1.440.670,41	1.629.104,05	-188.433,64
SALVAGUARDATI - ART. 2, L. 147/2014 (SESTA SALVAGUARDIA)	2.665.830,81	3.345.654,88	-679.824,07
SALVAGUARDATI - ARTT. 11 E 11-BIS, D.L. 102/2013, CONV. CON L. 124/2013 (QUARTA SALVAGUARDIA)	60.817,08	139.442,46	-78.625,38
SALVAGUARDATI - L. 232/2016 (OTTAVA SALVAGUARDIA)	3.894.420,16	4.213.182,93	-318.762,77
TOTALE 2)	74.406.905,09	37.449.242,35	36.957.662,74
3) GESTIONE ARTIGIANI			
LAVORATORI PRECOCI - ART.1 COMMA DA 199 A 205 LEGGE 232/2016	55.058.421,71	34.258.593,75	20.799.827,96
ONERE PER L'ESTENSIONE DEL REGIME DI CUI ALL'ART. 1, CO. 9, L. 243/2004 ("OPZIONE DONNA") - ART. 1, CO. 281, L. 208/2015	25.123.851,92	20.104.016,44	5.019.835,48
PENSIONAMENTO ANTICIPATO EX ART 15 D.L. N. 4/2019	52.404.201,00	0,00	52.404.201,00
PENSIONE QUOTA 100 - ART 14 D.L. N. 4/2019	156.818.662,41	0,00	156.818.662,41
RATE DI PENSIONE CONNESSE AI PENSIONAMENTI ANTICIPATI	9.830.454,79	9.411.602,49	418.852,30
SALVAGUARDATI - ART. 1, CO. 194 E SS., L. 147/2013 (QUINTA SALVAGUARDIA)	1.116.598,70	1.970.325,29	-853.726,59
SALVAGUARDATI - ART. 1, CO. 231, L. 228/2012 (TERZA SALVAGUARDIA)	1.096.301,96	1.935.983,52	-839.681,56
SALVAGUARDATI - ART. 1, CO. 263-270, L. 208/2015 (SETTIMA SALVAGUARDIA)	6.823.429,57	9.112.271,10	-2.288.841,53
SALVAGUARDATI - ART. 22, CO. 1, D.L. 95/2012, CONV. CON L. 135/2012 (SECONDA SALVAGUARDIA)	1.897.637,54	2.573.770,23	-676.132,69
SALVAGUARDATI - ART. 2, L. 147/2014 (SESTA SALVAGUARDIA)	5.441.437,07	7.225.531,30	-1.784.094,23
SALVAGUARDATI - ARTT. 11 E 11-BIS, D.L. 102/2013, CONV. CON L. 124/2013 (QUARTA SALVAGUARDIA)	135.130,71	382.944,61	-247.813,90
SALVAGUARDATI - L. 232/2016 (OTTAVA SALVAGUARDIA)	10.532.282,99	11.945.595,82	-1.413.312,83
TOTALE 3)	326.278.410,37	98.920.634,55	227.357.775,82
4) GESTIONE COMMERCianti			

2019

Gestione n. 24

PENSIONAMENTI ANTICIPATI PER ADDETTI A LAVORAZIONI PARTICOLARMENTE FATICOSE E PESANTI - D. LGS. 67/2011	2.309.352,70	1.552.629,81	756.722,89
PENSIONAMENTI ANTICIPATI PER LAVORATORI ESPOSTI AL RISCHIO CHIMICO - ART. 3, CO. 133, L. 350/2003	12.795,13	13.057,39	-262,26
PENSIONAMENTO ANTICIPATO EX ART 15 D.L. N. 4/2019	36.369.175,75	0,00	36.369.175,75
PENSIONE QUOTA 100 - ART 14 D.L. N. 4/2019	167.988.299,48	0,00	167.988.299,48
SALVAGUARDATI - ART. 1, CO. 194 E SS., L. 147/2013 (QUINTA SALVAGUARDIA)	1.522.071,79	2.692.268,41	-1.170.196,62
SALVAGUARDATI - ART. 1, CO. 231, L. 228/2012 (TERZA SALVAGUARDIA)	1.004.960,77	1.968.434,79	-963.474,02
SALVAGUARDATI - ART. 1, CO. 263-270, L. 208/2015 (SETTIMA SALVAGUARDIA)	8.554.028,74	10.924.746,42	-2.370.717,68
SALVAGUARDATI - ART. 22, CO. 1, D.L. 95/2012, CONV. CON L. 135/2012 (SECONDA SALVAGUARDIA)	2.379.985,79	3.166.700,21	-786.714,42
SALVAGUARDATI - ART. 2, L. 147/2014 (SESTA SALVAGUARDIA)	7.313.302,18	9.480.399,86	-2.167.097,68
SALVAGUARDATI - ARTT. 11 E 11-BIS, D.L. 102/2013, CONV. CON L. 124/2013 (QUARTA SALVAGUARDIA)	294.776,35	541.507,63	-246.731,28
SALVAGUARDATI - L. 232/2016 (OTTAVA SALVAGUARDIA)	14.590.179,32	15.405.717,67	-815.538,35
LAVORATORI PRECOCI - ART.1 COMMA DA 199 A 205 LEGGE 232/2016	21.230.476,25	12.359.547,46	8.870.928,79
ONERE PER L'ESTENSIONE DEL REGIME DI CUI ALL'ART. 1, CO. 9, L. 243/2004 ("OPZIONE DONNA") - ART. 1, CO. 281, L. 208/2015	43.852.633,73	34.689.771,42	9.162.862,31
PENSIONAMENTI ANTICIPATI PER ADDETTI A LAVORAZIONI CON IMPIEGO DI AMIANTO - ART. 13, CO. 6-8, L. 257/92	4.599.590,64	4.922.747,79	-323.157,15
TOTALE 4)	312.021.628,62	97.717.528,86	214.304.099,76
5) GESTIONE PARASUBORDINATI			
PENSIONE QUOTA 100 - ART 14 D.L. N. 4/2019	169.374,66	0,00	169.374,66
SALVAGUARDATI - ART. 1, CO. 231, L. 228/2012 (TERZA SALVAGUARDIA)	0,00	3.845,89	-3.845,89
SALVAGUARDATI - ART. 2, L. 147/2014 (SESTA SALVAGUARDIA)	8.338,07	8.247,33	90,74
TOTALE 5)	177.712,73	12.093,22	165.619,51
6) FONDO VOLO			
PENSIONAMENTO ANTICIPATO EX ART 15 D.L. N. 4/2019	59.892,71	0,00	59.892,71
SALVAGUARDATI - ART. 1, CO. 263-270, L. 208/2015 (SETTIMA SALVAGUARDIA)	658.378,83	603.247,63	55.131,20
SALVAGUARDATI - ART. 22, CO. 1, D.L. 95/2012, CONV. CON L. 135/2012 (SECONDA SALVAGUARDIA)	12.897.543,65	14.506.789,01	-1.609.245,36
SALVAGUARDATI - L. 232/2016 (OTTAVA SALVAGUARDIA)	389.730,96	266.869,61	122.861,35
TOTALE 6)	14.005.546,15	15.376.906,25	-1.371.360,1
7) GESTIONE FERROVIE DELLO STATO			
LAVORATORI PRECOCI - ART.1 COMMA DA 199 A 205 LEGGE 232/2016	1.008.452,14	319.048,12	689.404,02
ONERE PER L'ESTENSIONE DEL REGIME DI CUI ALL'ART. 1, CO. 9, L. 243/2004 ("OPZIONE DONNA") - ART. 1, CO. 281, L. 208/2015	557.104,13	427.023,76	130.080,37
PENSIONAMENTI ANTICIPATI PER ADDETTI A LAVORAZIONI PARTICOLARMENTE FATICOSE E PESANTI - D. LGS. 67/2011	1.771.383,71	656.898,31	1.114.485,40
PENSIONAMENTO ANTICIPATO EX ART 15 D.L. N. 4/2019	8.632.072,87	0,00	8.632.072,87
PENSIONE QUOTA 100 - ART 14 D.L. N. 4/2019	27.530.640,85	0,00	27.530.640,85
SALVAGUARDATI - ART. 1, CO. 194 E SS., L. 147/2013 (QUINTA SALVAGUARDIA)	20.932,65	20.711,22	221,43
SALVAGUARDATI - ART. 1, CO. 231, L. 228/2012 (TERZA SALVAGUARDIA)	46.567,15	69.505,30	-22.938,15
SALVAGUARDATI - ART. 1, CO. 263-270, L. 208/2015 (SETTIMA SALVAGUARDIA)	168.236,37	212.654,43	-44.418,06
SALVAGUARDATI - ART. 22, CO. 1, D.L. 95/2012, CONV. CON L. 135/2012 (SECONDA SALVAGUARDIA)	194.824,77	208.683,20	-13.858,43
SALVAGUARDATI - ART. 2, L. 147/2014 (SESTA SALVAGUARDIA)	580.350,65	930.175,23	-349.824,58
SALVAGUARDATI - ARTT. 11 E 11-BIS, D.L. 102/2013, CONV. CON L. 124/2013 (QUARTA SALVAGUARDIA)	0,00	39.635,92	-39.635,92
SALVAGUARDATI - L. 232/2016 (OTTAVA SALVAGUARDIA)	332.088,99	307.148,32	24.940,67

Gestione n. 24

2019

TOTALE 7)	40.842.654,28	3.191.483,81	37.651.170,47
8) GESTIONE MINATORI			
PENSIONAMENTI ANTICIPATI PER I LAVORATORI DELLE MINIERE, CAVE E TORBIERE - ART. 78, CO. 23, L. 388/2000	317.000,00	317.000,00	0,00
TOTALE 8)	317.000	317.000	0
9) FONDO PERSONALE AZIENDE GAS			
SALVAGUARDATI - ART. 1, CO. 231, L. 228/2012 (TERZA SALVAGUARDIA)	121.941,70	150.342,12	-28.400,42
SALVAGUARDATI - ART. 1, CO. 263-270, L. 208/2015 (SETTIMA SALVAGUARDIA)	67.710,94	67.302,43	408,51
SALVAGUARDATI - ART. 22, CO. 1, D.L. 95/2012, CONV. CON L. 135/2012 (SECONDA SALVAGUARDIA)	30.725,24	30.463,85	261,39
SALVAGUARDATI - ART. 2, L. 147/2014 (SESTA SALVAGUARDIA)	83.860,46	152.236,29	-68.375,83
TOTALE 9)	304.238,34	400.344,69	-96.106,35
10) EX IPOST			
LAVORATORI PRECOCI - ART.1 COMMA DA 199 A 205 LEGGE 232/2016	1.812.752,39	1.354.575,17	458.177,22
ONERE PER L'ESTENSIONE DEL REGIME DI CUI ALL'ART. 1, CO. 9, L. 243/2004 ("OPZIONE DONNA") - ART. 1, CO. 281, L. 208/2015	14.489.925,88	9.940.921,50	4.549.004,38
PENSIONAMENTI ANTICIPATI PER ADDETTI A LAVORAZIONI PARTICOLARMENTE FATICOSE E PESANTI - D. LGS. 67/2011	3.655.791,15	2.257.497,66	1.398.293,49
PENSIONAMENTO ANTICIPATO EX ART 15 D.L. N. 4/2019	3.502.018,85	0,00	3.502.018,85
PENSIONE QUOTA 100 - ART 14 D.L. N. 4/2019	96.457.424,55	0,00	96.457.424,55
SALVAGUARDATI - ART. 1, CO. 194 E SS., L. 147/2013 (QUINTA SALVAGUARDIA)	363.007,00	551.516,17	-188.509,17
SALVAGUARDATI - ART. 1, CO. 231, L. 228/2012 (TERZA SALVAGUARDIA)	1.269.275,71	1.633.394,70	-364.118,99
SALVAGUARDATI - ART. 1, CO. 263-270, L. 208/2015 (SETTIMA SALVAGUARDIA)	5.078.409,66	5.805.899,72	-727.490,06
SALVAGUARDATI - ART. 22, CO. 1, D.L. 95/2012, CONV. CON L. 135/2012 (SECONDA SALVAGUARDIA)	8.704.050,09	10.142.685,37	-1.438.635,28
SALVAGUARDATI - ART. 2, L. 147/2014 (SESTA SALVAGUARDIA)	7.411.653,95	8.761.471,84	-1.349.817,89
SALVAGUARDATI - ARTT. 11 E 11-BIS, D.L. 102/2013, CONV. CON L. 124/2013 (QUARTA SALVAGUARDIA)	76.798,91	129.624,72	-52.825,81
SALVAGUARDATI - L. 232/2016 (OTTAVA SALVAGUARDIA)	2.858.268,51	2.570.424,96	287.843,55
TOTALE 10)	145.679.376,65	43.148.011,81	102.531.364,84
11) GESTIONE DIPENDENTI PUBBLICI			
PENSIONAMENTI ANTICIPATI PER ADDETTI A LAVORAZIONI CON IMPIEGO DI AMIANTO - ART. 13, CO. 6-8, L. 257/92			
- CPDEL	5.525.399,53	4.534.637,16	990.762,37
- CPS	73.022,22	71.132,87	1.889,35
- CTPS	721.330,79	611.314,02	110.016,77
BENEFICI PER I LAVORATORI SORDOMUTI ED INVALIDI CIVILI CON INVALIDITÀ SUPERIORE AL 74% - ART. 80, L. 388/2000			
- CPDEL	95.108.436,37	87.717.157,82	7.391.278,55
- CPI	627.537,63	607.145,44	20.392,19
- CPS	24.332.618,89	21.749.758,22	2.582.860,67
- CPUG	120.727,89	110.432,47	10.295,42
- CTPS	77.368.442,22	68.121.177,19	9.247.265,03
PENSIONAMENTI ANTICIPATI PER ADDETTI A LAVORAZIONI PARTICOLARMENTE FATICOSE E PESANTI - D. LGS. 67/2011			
- CPDEL	13.910.418,25	10.569.483,81	3.340.934,44
- CPS	2.532.114,31	1.471.165,67	1.060.948,64
- CTPS	152.821,81	390.910,74	-238.088,93
BENEFICI PER I LAVORATORI NON VEDENTI - ART. 9, L. 113/1985 E ART. 2, L. 120/1991			

2019

Gestione n. 24

- CPDEL	761.884,33	1.532.696,00	-770.811,67
- CTPS	957.994,65	1.393.976,14	-435.981,49
SALVAGUARDATI - ART. 22, CO. 1, D.L. 95/2012, CONV. CON L.135/2012 (SECONDA SALVAGUARDIA)			
- CPDEL	2.872.478,96	2.712.438,52	160.040,44
- CPI	26.816,27	26.509,47	306,80
- CTPS	344.344,91	341.014,05	3.330,86
SALVAGUARDATI - ART. 1, CO. 231, L. 228/2012 (TERZA SALVAGUARDIA)			
- CPDEL	501.786,74	534.196,91	-32.410,17
- CTPS	165.098,18	163.385,43	1.712,75
SALVAGUARDATI - ARTT. 11 E 11-BIS, D.L. 102/2013, CONV. CON L. 124/2013 (QUARTA SALVAGUARDIA)			
- CPDEL	21.418.321,31	21.255.132,87	163.188,44
- CPI	293.259,85	289.090,10	4.169,75
- CPS	4.214.570,88	4.160.506,91	54.063,97
- CPUG	71.579,56	70.633,29	946,27
- CTPS	50.079.389,19	49.723.878,30	355.510,89
SALVAGUARDATI - ART. 1, CO. 194 E SS., L. 147/2013 (QUINTA SALVAGUARDIA)			
- CPDEL	247.788,58	245.455,73	2.332,85
- CTPS	108.671,29	107.405,61	1.265,68
SALVAGUARDATI - ART. 2, L. 147/2014 (SESTA SALVAGUARDIA)			
- CPDEL	27.496.782,96	27.232.590,81	264.192,15
- CPI	431.863,90	426.117,25	5.746,65
- CPS	5.823.981,02	5.788.787,55	35.193,47
- CPUG	52.325,13	51.657,32	667,81
- CTPS	35.668.471,36	35.194.714,29	473.757,07
SALVAGUARDATI - L. 232/2016 (OTTAVA SALVAGUARDIA)			
- CPDEL	1.567.310,55	1.136.931,56	430.378,99
- CPS	153.329,15	121.844,43	31.484,72
- CTPS	914.986,02	646.410,18	268.575,84
SALVAGUARDATI - ART. 1 LEGGE 208/2015 (SETTIMA SALVAGUARDIA)			
- CPDEL	2.087.869,55	2.019.602,57	68.266,98
- CPS	400.286,64	397.896,46	2.390,18
- CTPS	1.992.145,09	1.848.248,49	143.896,60
LAVORATORI PRECOCI - ART.1 COMMA DA 199 A 205 LEGGE 232/2016			
- CPDEL	72.428.785,92	22.293.943,96	50.134.841,96
- CPI	729.615,25	160.073,72	569.541,53
- CPS	874.620,79	126.910,87	747.709,92
- CTPS	7.923.118,06	1.510.164,74	6.412.953,32
COMMA 281 LS 2016 (C.D. OPZIONE DONNA)			
- CPDEL	156.989.241,47	13.116.123,96	143.873.117,51
- CPI	4.581.688,56	369.185,78	4.212.502,78
- CPS	28.700.711,32	2.324.375,52	26.376.335,80
- CPUG	384.708,18	30.960,92	353.747,26
- CTPS	185.668.454,57	16.013.909,01	169.654.545,56
PENSIONE QUOTA 100 - ART 14 D.L. N. 4/2019			
- CPDEL	139.190.389,58	0,00	139.190.389,58

Gestione n. 24

2019

- CPI	1.346.014,09	0,00	1.346.014,09
- CPS	13.862.473,42	0,00	13.862.473,42
- CPUG	177.221,09	0,00	177.221,09
- CTPS	183.429.297,26	0,00	183.429.297,26
PENSIONAMENTO ANTICIPATO EX ART 15 D.L. N. 4/2019			
- CPDEL	20.101.795,90	0,00	20.101.795,90
- CPI	297.459,85	0,00	297.459,85
- CPS	1.439.477,58	0,00	1.439.477,58
- CPUG	49.805,96	0,00	49.805,96
- CTPS	42.960.362,59	0,00	42.960.362,59
TOTALE 11)	1.240.261.447,42	409.321.084,13	830.940.363,29
12) EX ENPALS			
LAVORATORI PRECOCI - ART.1 COMMA DA 199 A 205 LEGGE 232/2016	208.601,80	118.093,20	90.508,60
ONERE PER L'ESTENSIONE DEL REGIME DI CUI ALL'ART. 1, CO. 9, L. 243/2004 ("OPZIONE DONNA") - ART. 1, CO. 281, L. 208/2015	166.224,41	170.021,54	-3.797,13
PENSIONAMENTI ANTICIPATI PER ADDETTI A LAVORAZIONI PARTICOLARMENTE FATICOSE E PESANTI - D. LGS. 67/2011	28.219,98	0,00	28.219,98
PENSIONAMENTO ANTICIPATO EX ART 15 D.L. N. 4/2019	989.626,31	0,00	989.626,31
PENSIONE QUOTA 100 - ART 14 D.L. N. 4/2019	6.537.236,80	0,00	6.537.236,80
SALVAGUARDATI - ART. 1, CO. 263-270, L. 208/2015 (SETTIMA SALVAGUARDIA)	23.317,44	19.101,89	4.215,55
SALVAGUARDATI - ART. 2, L. 147/2014 (SESTA SALVAGUARDIA)	6.669,13	22.364,18	-15.695,05
SALVAGUARDATI - L. 232/2016 (OTTAVA SALVAGUARDIA)	81.358,41	118.217,30	-36.858,89
TOTALE 12)	8.041.254,28	447.798,11	7.593.456,17
TOTALE	5.009.488.047,61	2.254.964.147,83	2.754.523.899,78

2019

Gestione n. 24

Allegato 13B

SPESE PER PRESTAZIONI ISTITUZIONALI ONERI PER IL MANTENIMENTO DEL SALARIO

DESCRIZIONE	IMPEGNATE NEL 2019	CONSUNTIVO 2019			CONSUNTIVO 2018	VARIAZIONI
		Rateo al 31.12.2018	Rateo al 31.12.2019	DATO ECONOMICO		
PER TRATTAMENTI DI CASSA INTEGRAZIONE STRAORDINARIA						
CIGS A IMPRESE CON PROGRAMMA DI CRISI AZIENDALE ARTICOLO 1, COMMA 133, LEGGE 205/2017)	14.148.815,18	0,00	0,00	14.148.815,18	668.689,08	13.480.126,10
CIGS A PAGAMENTO DIRETTO (COMPRESO ART. 1, C. 8, D.L. N. 78/2009)	72.376.361,82	52.914.000,00	48.881.000,00	68.343.361,82	33.394.855,70	34.948.506,12
CIGS CON PROCEDURA A CONGUAGLIO - ART. 1, C. 8, D.L. N. 78/2009 E D. LGS. 148/2015	289.599.524,07	32.296.900,00	34.875.600,00	292.178.224,07	355.484.382,90	-63.306.158,83
CIGS DEROGA PER CESSAZIONE AZIENDALE (ART. 44, D.L. 109/2018)	28.196.637,35	0,00	0,00	28.196.637,35	0,00	28.196.637,35
CIGS IN DEROGA A PAGAMENTO DIRETTO (COMPRESO ART. 7-TER, C. 7, LEGGE N.33/09 E ART. 1, C. 7, D.L. N. 78/2009) AL NETTO 40% REGIONI	2.858.065,04	0,00	0,00	2.858.065,04	7.442.794,22	-4.584.729,18
CIGS IN DEROGA CON PROCEDURA A CONGUAGLIO -ART. 7 TER, C. 7, L. 33/09 E ART. 1, C. 7, D.L. N. 78/09E D. LGS. 148/2015	5.731.743,08	0,00	0,00	5.731.743,08	5.490.217,40	241.525,68
CIGS IN DEROGA SETTORE PESCA, ART. 1, C. 226-229, LEGGE N. 2208-DIC	113.204,66	0,00	0,00	113.204,66	6.359.357,92	-6.246.153,26
CIGS LAVORATORI DIPENDENTI DAI PARTITI E MOVIMENTI POLITICI, ART. 16, C. 1, DL N. 149/2013 CONVERTITO CON MODIFICAZIONI DALLA LEGGE N. 13/2014	1.015.370,84	0,00	0,00	1.015.370,84	2.130.829,18	-1.115.458,34
CIGS LAVORATORI DIPENDENTI DAI PARTITI E MOVIMENTI POLITICI PER I CONTRATTI DI SOLIDARIETÀ, ART.1, D.L. N.768/1984 CONVERTITO CON MODIFICAZIONI DALLA LEGGE N. 863/1984, ART. 16, C. 1, D.L. N.149/2013 CONV. CON MODIFICAZIONI DALLA LEGGE N. 13/2014 A PAGAMENTO DIRETTO	34.107,49	0,00	0,00	34.107,49	175.778,26	-141.670,77

Gestione n. 24

2019

CIGS LAVORATORI PORTUALI CHE PRESTANO LAVORO TEMPORANEO E A QUELLI TRANSITATI NELLE SOCIETÀ DI CUI ALL'ART. 31, COMMA 1, LETT. B) DELLA LEGGE N. 84/1994, ART. 1 C. 1191 LEGGE N. 296/2006; ART. 1, C. 85 E 86, LEGGE N.247/2007 E SUCC. DISPOSIZIONI, PAGAMENTO CON PROCEDURA A CONGUAGLIO	7.139.909,89	0,00	0,00	7.139.909,89	6.424.316,65	715.593,24
CIGS LAVORATORI PORTUALI CHE PRESTANO LAVORO TEMPORANEO E A QUELLI TRANSITATI NELLE SOCIETÀ DI CUI ALL'ART. 31, COMMA 1, LETT. B) DELLA LEGGE N. 84/1994, ART. 1 C. 1191, LEGGE N. 296/2006; ART. 1, C. 85 E 86, LEGGE N.247/2007 E SUCC. DISPOSIZIONI, PAGAMENTO DIRETTO	8.513.043,31	0,00	0,00	8.513.043,31	11.297.988,88	-2.784.945,57
CIGS MAGGIORAZIONE CONTRATTI DI SOLIDARIETÀ, ART. 1, C. 6, D.L. N.78/2009 CONVERTITO NELLA LEGGE N. 102/2009 - ANNO 2009	0,00	0,00	0,00	0,00	71.583,46	-71.583,46
CIGS MAGGIORAZIONE CONTRATTI DI SOLIDARIETÀ, ART. 1, C. 6, D.L. N.78/2009 CONVERTITO NELLA LEGGE N. 102/2009 - ANNO 2010 E SUCCESSIVI	437.407,00	0,00	0,00	437.407,00	1.039.538,87	-602.131,87
CIGS MAGGIORAZIONE CONTRATTI SOLIDARIETÀ, ART.5, L. 236/93 CON PROCEDURA A CONGUAGLIO	0,00	0,00	0,00	0,00	167.139,47	-167.139,47
CIGS MAGGIORAZIONE DELL'INTEGRAZIONE SALARIALE PER CONTRATTI DI SOLIDARIETÀ, ART.1, C. 186, LEGGE N. 147/2013, ANNO 2014, PAGAMENTO DIRETTO	0,00	0,00	0,00	0,00	990,56	-990,56
CIGS MAGGIORAZIONE DELL'INTEGRAZIONE SALARIALE PER CONTRATTI DI SOLIDARIETÀ, ART.2-BIS, D.L. N.192/2014 CONV. DALLA LEGGE N.11/2015 E ART. 4, C. 1-BIS, D.L. N.65/2015 CONV. DALLA LEGGE N.109/2015, ANNO 2015, PAGAMENTO CON PROCEDURA A CONGUAGLIO	53.896,72	0,00	0,00	53.896,72	333.726,59	-279.829,87

2019

Gestione n. 24

CIGS MAGGIORAZIONE DELL'INTEGRAZIONE SALARIALE PER CONTRATTI DI SOLIDARIETÀ, ART.2-BIS, D.L. N. 192/2014 CONVERTITO DALLA LEGGE N.11/2015 E ART. 4, C. 1-BIS, D.L. N.65/2015 CONVERTITO DALLA LEGGE N.109/2015, ANNO 2015, PAGAMENTO DIRETTO	0,00	0,00	0,00	0,00	19.486,24	-19.486,24
CIGS MAGGIORAZIONE DELL'INTEGRAZIONE SALARIALE PER CONTRATTI DI SOLIDARIETÀ PER L'ANNO 2016 DI CUI ALL'ART.2-QUATER, C. 2, D.L. N.210/2015 CONVERTITO CON MODIFICAZIONI DALLA LEGGE N.21/2016, LIQUIDATA CON PROCEDURA A CONGUAGLIO E CON PAGAMENTO DIRETTO	0,00	0,00	0,00	0,00	357.011,27	-357.011,27
CIGS MAGGIORAZIONE DELL'INTEGRAZIONE SALARIALE PER CONTRATTI DI SOLIDARIETÀ PER L'ANNO 2016 DI CUI ALL'ART.2-QUATER, C.2, D.L. N.210/2015 CONVERTITO CON MODIFICAZIONI DALLA LEGGE N.21/2016, LIQUIDATA CON PROCEDURA A CONGUAGLIO E CON PAGAMENTO DIRETTO	0,00	0,00	0,00	0,00	1.397,61	-1.397,61
INDENNITÀ PARI AL TRATTAMENTO MASSIMO DI INTEGRAZIONE SALARI	317.218,87	0,00	0,00	317.218,87	791.650,12	-474.431,25
INDENNITÀ UNA TANTUM A FAVORE DEI LAVORATORI AUTONOMI DELLEREGIONI ABRUZZO, LAZIO, MARCHE ED UMBRIA A SEGUITO DE	495.000,00	0,00	0,00	495.000,00	7.715.000,00	-7.220.000,00
INDENNITÀ UNA TANTUM AI LAV. AUTONOMI, PROFESSIONISTI ECO.CO.CO PER SOSPENSIONE ATTIVITÀ A SEGUITO DEL CROLLOPONTE MORANDI (GE) (ART. 4 TER, C. 2, L. 130/2018)	15.060.000,00	0,00	0,00	15.060.000,00	0,00	15.060.000,00
IND. TIPO CIGS AI LAVORATORI DIP DA AZ. IN CRISI PER CROLLO DEL PONTE MORANDI (GE) (ART. 4 TER, C. 1, L. 130/2018)	42.969,33	0,00	0,00	42.969,33	0,00	42.969,33
MISURE SOST. REDDITO CALL CENTER (ART.1, C. 240D, L.232/2016)	0,00	0,00	0,00	0,00	2.089.236,70	-2.089.236,70

Gestione n. 24

2019

RIMBORSO ALLE AZIENDE DELLE QUOTE DI TRATTAMENTO DI FINE RAPPORTO, ART.2, LEGGE N.464/1972 E D.LGS 148/2015, A PAGAMENTO DIRETTO	564.397,91	0,00	0,00	564.397,91	1.941.965,80	-1.377.567,89
RIMBORSO ALLE AZIENDE DELLE QUOTE DI TRATTAMENTO DI FINE RAPPORTO, ART.2, LEGGE N.464/1972 E D.LGS 148/2015, CON PROCEDURA A CONGUAGLIO	27.980.856,54	0,00	0,00	27.980.856,54	38.603.054,69	-10.622.198,15
TRATTAMENTO DI INTEGRAZIONE SALARIALE STRAORDINARIA, CORRISPONDE AI LAVORATORI DELLE IMPRESE CON PROGRAMMA DI CRISI AZIENDALE AI SENSI DELL'ART.21, C.4, D.LGS 148/2015	57.061,50	0,00	0,00	57.061,50	356.229,90	-299.168,40
TRATTAMENTO DI INTEGRAZIONE SALARIALE STRAORDINARIA CORRISPONDE AI LAVORATORI DELLE IMPRESE AVENTI UN RILEVANTE INTERESSE STRATEGICO, AI SENSI DELL'ART.42, C. 3, D.LGS 148/2015	5.806.923,43	0,00	0,00	5.806.923,43	31.572.783,32	-25.765.859,89
TRATTAMENTO DI INTEGRAZIONE SALARIALE STRAORDINARIA, CORRISPONDE AI LAVORATORI DELLE IMPRESE CHE OPERANO IN AREE DI CRISI INDUSTRIALE COMPLESSA AI SENSI DELL'ART.44, C.11-BIS, D.LG 148/2015	3.507.524,21	0,00	0,00	3.507.524,21	1.232.326,35	2.275.197,86
TRATTAMENTO DI INTEGRAZIONE SALARIALE STRAORDINARIA, CORRISPONDE AI LAVORATORI DELLE IMPRESE CHE OPERANO IN AREE DI CRISI INDUSTRIALE COMPLESSA AI SENSI DELL'ART.44, C.11-BIS D.LGS148/2015	9.604.855,45	0,00	0,00	9.604.855,45	6.765.345,28	2.839.510,17

2019

Gestione n. 24

TRATTAMENTO DI INTEGRAZIONE SALARIALE STRAORDINARIA CORRISPONDA AI LAVORATORI DELLE IMPRESE CON PROGRAMMA DI CRISI AZIENDALE L'ART.1, C. 133, L. 205/2017 INSERISCE L'ART.22-BIS AL D.LGS. 148/2015	18.965.560,43	0,00	0,00	18.965.560,43	0,00	18.965.560,43
TOTALE 1)	512.620.454,12	85.210.900,00	83.756.600,00	511.166.154,12	521.927.676,42	-10.761.522,30
PER TRATTAMENTI DI INDENNITA' DI MOBILITA'						
ASSEGNI STRAORDINARI A SOSTEGNO DEL REDDITO PER LAVORATORI IN ESODO, DESTINATARI DEL PROLUNGAMENTO DELLA TUTELA DEL REDDITO, ART.12, C. 5-BIS, D.L. N.78/2010 CONVERTITO NELLA LEGGE N.122/2010 E ART. 1, C.37, LEGGE N.220/2010	0,00	0,00	0,00	0,00	2.025,69	-2.025,69
INDENNITA' DI MOBILITA' AI LAVORATORI SANITA' PRIVATA, ART.1, C.5, LEGGE N. 172/2002	91.201,39	0,00	0,00	91.201,39	940.543,54	-849.342,15
INDENNITA' DI MOBILITA' ANTICIPATA, ART.7, C.5, LEGGE N.223/1991	613.432,63	0,00	0,00	613.432,63	1.834.259,10	-1.220.826,47
INDENNITA' DI MOBILITA' E ANF PER PERIODI ECCEDENTI LA MOBILITA' ORDINARIA RIGUARDANTI IMPRESE SOTTOPOSTE A PROCEDURE CONCORSUALI E INTERESSATE AL PROGRAMMA FINALIZZATO AL REIMPIEGO DI LAVORATORI ULTRACINQUANTENNI, ART. 1, C. 4, LEGGE N. 127/2006 DI CONVERSIONE DEL D.L. N. 68/2006	268.042,33	0,00	0,00	268.042,33	443.676,10	-175.633,77
INDENNITA' DI MOBILITA' IN DEROGA (COMPRESO ART. 7-TER, C. 7, L. 33/09 E ART. 1, C. 7, D.L. 78/09) AL NETTO 40% REGIONI	3.066.819,87	0,00	0,00	3.066.819,87	11.001.488,52	-7.934.668,65
INDENNITA' DI MOBILITA', LEGGE N.223/91 (COMPRESO ART. 1, C. 8, D.L. 78/2009)	58.524.459,29	0,00	0,00	58.524.459,29	16.502.752,49	42.021.706,80
INDENNITA' DI MOBILITA' LUNGA LEGGE N. 296/2006 AI DESTINATARI DEL PROLUNGAMENTO DI TUTELA DEL REDDITO, ART 12, C. 5-BIS, D.L. N. 78/2010 CONVERTITO CON MODIFICAZIONI CON LEGGE N.122/2010, ART.1, C. 37, LEGGE N. 220/2010	5.778,82	0,00	0,00	5.778,82	22.362,49	-16.583,67

Gestione n. 24

2019

INDENNITÀ DI MOBILITÀ ORDINARIA A FAVORE DEGLI ULTRACINQUANT. DESTINATARI DEL PROLUNGAMENTO DELLA TUTELA DEL REDDITO AI SENSI DELL'ART. 12, C. 5-BIS DEL D.L. 78/2010 CONVERTITO NELLA LEGGE N. 122/2010 E ART. 1, C. 37 DELLA LEGGE N. 20/2010	0,00	0,00	0,00	0,00	4.261,05	-4.261,05
INDENNITÀ PARI A UNA MENSILITÀ DI MOBILITÀ AI LAVORATORI IN MOBILITÀ O IN CIGS CHE ACCETTANO UNA SEDE DI LAVORO DISTANTE PIÙ DI 100KM DAL LUOGO DI RESIDENZA, ART.13, C. 2, LETT.D, LEGGE N. 80/2005	0,00	0,00	0,00	0,00	19.354,27	-19.354,27
MOBILITÀ AZIENDE IN AREE DI CRISI INDUSTRIALE COMPLESSA (ART4, C. 11-BIS, D.LGS 148/2015)	37.415.505,18	0,00	0,00	37.415.505,18	26.854.124,73	10.561.380,45
TOTALE 2)	99.985.239,51	0,00	0,00	99.985.239,51	57.624.847,98	42.360.391,53
PER TRATTAMENTI DI DISOCCUPAZIONE						
ASDI ASSEGNO DI DISOCCUPAZIONE, ART. 16, D.LGS N.22/2015 DI ATTUAZIONE DELLA LEGGE 183/2014	352.403,53	0,00	0,00	352.403,53	14.783.206,49	-14.430.802,96
ASSEGNI DI UTILIZZO IN ATTIVITÀ SOCIALMENTE UTILI (ASU) DAL 01/07/2001, DL N.81/2000	32.367.793,28	0,00	0,00	32.367.793,28	35.843.524,55	-3.475.731,27
DIS-COLL - INDENNITÀ DI DISOCCUPAZIONE AI COLLABORATORI COORDINATI E CONTINUATIVI, ANCHE A PROGETTO, ART. 15, D.LGS N.22/2015 DI ATTUAZIONE DELLA LEGGE N.183/2014	124.081,15	0,00	0,00	124.081,15	355.524,23	-231.443,08
DIS-COLL - INDENNITÀ DI DISOCCUPAZIONE AI COLLABORATORI COORDINATI E CONTINUATIVI, ANCHE A PROGETTO - ART.15, D.LGS N.22/2015 DI ATTUAZIONE DELLA LEGGE N.183/2014 PROROGATA DALL'ART.1, COMMA 310 DELLA LEGGE 208/2015	119.252,20	0,00	0,00	119.252,20	529.921,16	-410.668,96
DIS-COLL - INDENNITÀ DI DISOCCUPAZIONE AI COLLABORATORI COORDINATI E CONTINUATIVI, ANCHE A PROGETTO - ART.3, C. 3 OCTIES, D.L.244/2016 CONV.CON MODIFICAZIONI DALLA LEGGE 19/2017- ANNO 2017	170.728,18	0,00	0,00	170.728,18	2.075.198,03	-1.904.469,85

2019

Gestione n. 24

DS ORDINARIA AGRICOLA CON REQUISITI RIDOTTI, QUOTA PARTE, ART. 3, C. 1, LEGGE N.451/1994 E ART.4, C. 16, LEGGE N. 608/1996	96.677,96	0,00	0,00	96.677,96	87.939,53	8.738,43
DS ORDINARIA AGRICOLA, QUOTA PARTE, ART. 3, C.1, LEGGE N.451/1994 E ART. 4, C. 16, LEGGE N. 608/1996	55.893.745,80	61.771.000,00	60.389.000,00	54.511.745,80	58.725.805,65	-4.214.059,85
DS ORDINARIA NON AGRICOLA CON REQUISITI NORMALI AI LAVORATORI CON QUALIFICA DI APPRENDISTI SOSPESI PER CRISI AZIENDALE O OCCUPAZIONALE, ART. 19, C.1 LETT.C), D.L. N. 185/2008	1.500,48	0,00	0,00	1.500,48	0,00	1.500,48
DS ORDINARIA NON AGRICOLA CON REQUISITI NORMALI AI LAVORATORI SOSPESI PER CRISI AZIENDALE O OCCUPAZIONALE, ART. 19, C.1 LETT.A), D.L. N. 185/2008 E ART.3, CC 17 E18, LEGGE N.92/2012	7.437,13	0,00	0,00	7.437,13	8.864,29	-1.427,16
DS ORDINARIA NON AGRICOLA, QUOTA PARTE, ART. 3, C.1, LEGGE N.451/1994 E ART. 4, C. 16, LEGGE N. 608/1996	10.202.245,07	0,00	0,00	10.202.245,07	9.846.537,80	355.707,27
DS ORDINARIA SOCI DI COOPERATIVE DI LAVORO AGRICOLE, ART. 24, LEGGE N.196/1997 E ART.1 QUATER, LEGGE N.176/1998	35.047.000,00	0,00	0,00	35.047.000,00	35.047.000,00	0,00
DS SPECIALE AGRICOLA - ONERE DERIVANTE DALL'ABOLIZIONE DELL'IMPORTO MASSIMO PER I TRATTAMENTI SPECIALI DI DISOCCUPAZIONE AGRICOLA (ABOLIZIONE TETTI), ART. 1, C.15, LEGGE N.81/2006	70.000.000,00	0,00	0,00	70.000.000,00	70.000.000,00	0,00
DS TRATTAMENTO SPECIALE DIPENDENTI DA AZIENDE EDILI	1.513.439,31	0,00	0,00	1.513.439,31	17.309.554,37	-15.796.115,06
INDENNITÀ ASPI AI LAVORATORI DIPENDENTI NON AGRICOLI, ART. 2, C. 1-18, LEGGE N.92/2012	4.418.146,50	0,00	0,00	4.418.146,50	8.038.548,79	-3.620.402,29
INDENNITÀ ASPI IN UNICA SOLUZIONE PER IL PERIODO TRANSITORIO, ART.2, C. 19, LEGGE N. 92/2012	7.131,36	0,00	0,00	7.131,36	9.703,26	-2.571,90
INDENNITÀ ASPI PER I LAVORATORI SOSPESI, ART. 3, C. 17 E 18, LEGGE N. 92/2012	11.263,88	0,00	0,00	11.263,88	4.889,46	6.374,42
INDENNITÀ CORRISPOSTA AI CO.CO.PRO DI CUI ALL'ART. 2, C. 26, LEGGE N.335/1995, ART. 2, C. 51, LEGGE N. 92/2012	6.586,88	0,00	0,00	6.586,88	50.903,86	-44.316,98

Gestione n. 24

2019

INDENNITÀ DI DISOCCUPAZIONE AGRICOLA, INCREMENTO DELLA MISURA DELLA DS ORDINARIA AI LAVORATORI AGRICOLI A TEMPO DETERMINATO, ART. 1, C. 55 E 56, LEGGE N.247/2007	57.471.648,16	0,00	0,00	57.471.648,16	58.015.044,70	-543.396,54
INDENNITÀ DI DISOCCUPAZIONE AGRICOLA, TRATTAMENTO SPECIALE AI LAV. AGRICOLI DI CUI ALL'ART. 25 DELLA LEGGE N. 457/1972 PER PERIODI ECCEDENTI LE 90 GIORNATE, ART. 1, C. 55 E 56, LEGGE N.247/2007	159.057.430,15	0,00	0,00	159.057.430,15	149.679.993,71	9.377.436,44
INDENNITÀ DI DISOCCUPAZIONE AGRICOLA, TRATTAMENTO SPECIALE AI LAV. AGRICOLI DI CUI ALL'ART. 7 DELLA LEGGE N.37/1977 PER PERIODI ECCEDENTI LE 90 GIORNATE, ART. 1, C. 55 E 56, LEGGE N.247/2007	141.499.375,52	0,00	0,00	141.499.375,52	142.474.541,03	-975.165,51
INDENNITÀ MINI-ASPI AI LAVORATORI DIPENDENTI NON AGRICOLI, ART. 2, C. 20-24, LEGGE N.92/2012	552.282,10	0,00	0,00	552.282,10	1.221.381,04	-669.098,94
INDENNITÀ MINI-ASPI IN UNICA SOLUZIONE PER IL PERIODO TRANSITORIO, ART.2, C. 19, LEGGE N. 92/2012	3.318,20	0,00	0,00	3.318,20	0,00	3.318,20
INDENNITÀ NASPI AI LAVORATORI DIPENDENTI NON AGRICOLI, ARTICOLI DA 1 A 14, D.LGS N.22/2015 DI ATTUAZIONE DELLA LEGGE N.183/2014	3.446.624.990,95	297.800.000,00	308.605.000,00	3.457.429.990,95	3.346.100.928,98	111.329.061,97
INDENNITÀ NASPI IN UNICA SOLUZIONE A TITOLO DI INCENTIVO ALL'AUTOIMPRENDITORI ALITÀ, ART. 8, D.LGS N. 22/2015 DI ATTUAZIONE DELLA LEGGE N.183/2014	285.030.283,89	0,00	0,00	285.030.283,89	221.904.844,22	63.125.439,67
INDENNITÀ NASPI LAV. STAGIONALI (ART. 43, C. 4, D.L. 148/2015)	30.881,45	0,00	0,00	30.881,45	173.767,67	-142.886,22
INDENNITÀ UNA TANTUM AI COLLABORATORI COORDINATI E CONTINUATIVI - ART. 19, COMMA 2 E 2 BIS DELLA LEGGE 2/2009	3.950,00	0,00	0,00	3.950,00	3.060,20	889,80
INDENNITÀ UNA TANTUM AI COLLABORATORI COORDINATI E CONT. - ART. 2, COMMA 130, LEGGE N.191/2009	4.274,13	0,00	0,00	4.274,13	2.592,00	1.682,13
IND. GIORN. ARRESTO TEMPORANEO OBBLIG. ATTIVITÀ SETTORE PESCA (ART. 1, C. 346, L. 232/2016)	7.868.909,98	0,00	0,00	7.868.909,98	0,00	7.868.909,98
TOTALE 3)	4.308.486.777,24	359.571.000,00	368.994.000,00	4.317.909.777,24	4.172.293.275,02	145.616.502,22

2019

Gestione n. 24

PER ALTRE INDENNITA'						
ASSEGNO INTEGRATIVO A SEGUITO ACCETTAZIONE DI LAVORO CON LIVELLO RETRIBUTIVO INFERIORE, ART. 9, C. 5, LEGGE N. 223/91	73.246,38	0,00	0,00	73.246,38	76.711,56	-3.465,18
INDENNITÀ APE SOCIAL (ART. 1, C 179-186, L. 232/2016)	523.945.978,03	0,00	0,00	523.945.978,03	330.366.925,30	193.579.052,73
INDENNITÀ DI TIROCINIO NELL'AMBITO DEL PIANO ITALIANO DI ATTUAZIONE DELLA "GARANZIA GIOVANI", ART.3, C.1, LETTERA C), D.L. N. 76/2013, CONV. CON MODIFICAZIONI NELLA LEGGE N.99/2013 REGIONI ABRUZZO, MOLISE, SARDEGNA, CAMPANIA, PUGLIA, BASILICATA, CALABRIA, SICILIA	4.418.952,32	0,00	0,00	4.418.952,32	1.398.563,06	3.020.389,26
INDENNITÀ DONATORI DI MIDOLLO OSSEO, ART.5, LEGGE N.52/2001, A PAGAMENTO DIRETTO	221,00	0,00	0,00	221,00	0,00	221,00
INDENNITÀ DONATORI DI MIDOLLO OSSEO, ART.5, LEGGE N.52/2001, PROCEDURA A CONGUAGLIO	314.798,45	0,00	0,00	314.798,45	244.177,12	70.621,33
INDENNITÀ PER INIDONEITÀ ALLA DONAZIONE DI SANGUE AI SENSI DELL'ART.8, C.2, LEGGE N.219/2015: PAGAMENTO A CONGUAGLIO	157.160,09	0,00	0,00	157.160,09	196.424,81	-39.264,72
INDENNITÀ PER INIDONEITÀ ALLA DONAZIONE DI SANGUE AI SENSI DELL'ART.8, C.2, LEGGE N.219/2015: PAGAMENTO DIRETTO	278,63	0,00	0,00	278,63	172,02	106,61
PRESTAZIONI FINALIZZATE AD AZIONI DI POLITICA ATTIVA PER ILLAVORO, AI SENSI DELL'ART.44, COMMA 6-BIS DEL DECRETO LEGISLATIVO N. 148/2015 AVVIATE DALLE REGIONI/ PROVINCE AUTONOME	0,00	0,00	0,00	0,00	27.468.751,83	-27.468.751,83
PRESTAZIONI FINALIZZATE AD AZIONI DI POLITICA ATTIVA PER ILLAVORO, AI SENSI DELL'ART.44, COMMA 6-BIS DEL DECRETO LGSN. 148/2015 AVVIATE DALLE REGIONI/PROVINCE AUTONOME	15.301.182,00	0,00	0,00	15.301.182,00	0,00	15.301.182,00
RETRIBUZIONI AI VOLONTARI DEL C.A.I. RIMBORSATE DIRETTAMENTE AI DATORI DI LAVORO, ART. 1, C.2, LEGGE N.162/1992	193.746,27	0,00	0,00	193.746,27	171.629,64	22.116,63
TOTALE 4)	544.405.563,17	0,00	0,00	544.405.563,17	359.923.355,34	184.482.207,83
TOTALE	5.465.498.034,04	444.781.900,00	452.750.600,00	5.473.466.734,04	5.111.769.154,76	361.697.579,28

Gestione n. 24

2019

Allegato 13C

SPESE PER PRESTAZIONI ISTITUZIONALI ONERI PER GLI INTERVENTI A SOSTEGNO DELLA FAMIGLIA

DESCRIZIONE	IMPEGNATE NEL 2019	CONSUNTIVO		DATO ECONOMICO	CONSUNTIVO 2018	VARIAZIONI
		Rateo al 31.12.2018	Rateo al 31.12.2019			
QUOTA PARTE DELL'ASSEGNO PER IL NUCLEO FAMILIARE DI CUI ALL'ART.3, C. 3, LEGGE 550/1995 E SUCCESSIVE DISPOSIZIONI:						
- AGRICOLI IN CISOA	0,00	0,00	0,00	0,00	1.185,80	-1.185,80
- DISOCCUPATI AGRICOLI	10.657.052,46	0,00	0,00	10.657.052,46	10.620.622,06	36.430,40
- DISOCCUPATI NON AGRICOLI	87.861.854,75	0,00	0,00	87.861.854,75	84.248.018,98	3.613.835,77
- LAVORATORI DIPENDENTI AGRICOLI	135.203.783,74	0,00	0,00	135.203.783,74	134.262.194,13	941.589,61
- LAVORATORI DIPENDENTI NON AGRICOLI, PAGAMENTO DIRETTO	2.548.411,20	0,00	0,00	2.548.411,20	3.306.347,22	-757.936,02
- LAVORATORI DIPENDENTI, PROCEDURA A CONGUAGLIO	1.215.875.108,02	0,00	0,00	1.215.875.108,02	1.212.400.035,44	3.475.072,58
- LAVORATORI DOMESTICI	34.571.938,87	0,00	0,00	34.571.938,87	41.811.729,08	-7.239.790,21
- LAVORATORI IN MOBILITÀ	679.525,53	0,00	0,00	679.525,53	2.775.462,03	-2.095.936,50
- PENSIONATI	216.832.192,21	0,00	0,00	216.832.192,21	215.017.926,52	1.814.265,69
- PENSIONATI ENPALS	442.374,22	0,00	0,00	442.374,22	228.719,74	213.654,48
TOTALE	1.704.672.241,00	0,00	0,00	1.704.672.241,00	1.704.672.241,00	0,00
ASSEGNI FAMILIARI AI CDCM - LEGGE N. 509/71, PAGAMENTO DIRETTO	1.927.595,07	2.998.000,00	1.928.000,00	857.595,07	3.711.415,91	-2.853.820,84
ASSEGNO AL NUCLEO FAMILIARE CONCESSI DAI COMUNI AI SENSI DELL'ART. 65 DELLA LEGGE N.448/1998 E ART. 50 DELLA LEGGE N. 144/1999, ART.13, C.1, LEGGE N.97/2013	379.036.986,12	0,00	0,00	379.036.986,12	372.770.519,37	6.266.466,75
ASSEGNO DI MATERNITÀ CONCESSO DAI COMUNI, ART. 66, LEGGE N. 448/1998 E ART. 50, LEGGE N. 144/1999 - ART. 74 D.LGS N.151/2001, LEGGE N. 144/1999 - ART. 74 D.LGS N.151/2001	201.687.655,36	0,00	0,00	201.687.655,36	209.232.157,28	-7.544.501,92
ASSEGNO DI MATERNITÀ DI CUI ALL'ART. 49, COMMA 8 DELLA LEGGE N.488/1999, PAGAMENTO DIRETTO	1.678.803,09	0,00	0,00	1.678.803,09	1.186.393,24	492.409,85
BONUS BEBÈ, ART.1, C. 125-129, LEGGE N. 190/2014	891.724.615,99	153.841.000,00	127.403.000,00	865.286.615,99	1.109.155.900,00	-243.869.284,01
BUONO ASILO NIDO (ART. 1, C. 355, L. 232/2016)	223.804.533,06	0,00	0,00	223.804.533,06	75.096.114,19	148.708.418,87
CONGEDO DONNE VITTIME DI VIOLENZA (ART.24 DLGS 80/2015)	590.029,56	0,00	0,00	590.029,56	495.367,75	94.661,81

2019

Gestione n. 24

INDENNITÀ DI MATERNITÀ DI CUI AGLI ARTICOLI 64-BIS E 64-TER DEL D.LGS 151/2001 INTRODOTTI DALL'ART. 13 D.LGS 80/2015 AILAVORATORI ISCRITTI ALLA GESTIONE SEPARATA DI CUI ALL'ART.2, C.26, LEGGE 335/1995 - AUTOMATICITÀ DELLA PRESTAZIONE DI MATERNITÀ E ESTENSIONE DA 3 A 5 MESI	1.668.878,61	0,00	0,00	1.668.878,61	958.570,69	710.307,92
INDENNITÀ DI MATERNITÀ PER ESTENSIONE DEL CONGEDO DI PATERNITÀ - ART. 28, C.1-BIS E 1-TER E DELL'ART.66, C.1-BIS D.LGS N.151/2001, COME MODIFICATO DAGLI ARTICOLI 5 E15 DEL D.LGS N.80/2015	3.455,47	0,00	0,00	3.455,47	6.962,31	-3.506,84
INDENNITÀ PER L'ESTENSIONE DELLA TUTELA RELATIVA ALL'INDENNITÀ DI MATERNITÀ ALLE LAVORATRICI AUTONOME IN CASO DI ADOZIONE O AFFIDAMENTO AI SENSI DELL'ART. 67, COMMA 2, D.LGS 151/2001, COME MODIFICATO DALL'ART. 16, C. 1, LETT. B) D.LGS 80/2015	109.792,48	0,00	0,00	109.792,48	80.413,87	29.378,61
ONERE PER ESTENSIONE DELL'INDENNITÀ DI MATERNITÀ DI CUI AGLI ARTICOLI 64-BIS E 64-TER DEL D.LGS 151/2001 INTRODOTTI DALL'ART. 13 D.LGS 80/2015 AI LAVORATORI ISCRITTI ALLA GESTIONESEPARATA DI CUI ALL'ART.2, C.26, LEGGE 335/1995 - ESTENSIONEDA 3 A 5 MESI	59.371,62	0,00	0,00	59.371,62	295,50	59.076,12
ONERE PER IL PROLUNGAMENTO DEL CONGEDO PARENTALE PER FIGLI MINORI CON HANDICAP IN SITUAZIONE DI GRAVITÀ AI SENSI DELL'ART.33 DEL D.LGS 151/2001 COME MODIFICATO DALL'ART.8 DEL D.LGS 151/2001 COME MODIFICATO DALL'ART.8 DEL D.LGS 80/2015	1.995.800,00	0,00	0,00	1.995.800,00	0,00	1.995.800,00
ONERE PER INDENNITÀ PER L'ESTENSIONE DELLA TUTELA RELATIVA ALL'INDENNITÀ DI MATERNITÀ PER IL CONGEDO A FAVORE DEL PADRELAVORATORE AUTONOMO IN CASO DI ADOZIONE O AFFIDAMENTO AI SENSI DELL'ART. 67, COMMA 2, D.LGS 151/2001, COME MODIFICATO DALL'ART. 16, C. 1, LETT. B) D.LGS 80/2015	1.889,44	0,00	0,00	1.889,44	5.947,50	-4.058,06

Gestione n. 24

2019

ONERE PER INDENNITÀ RELATIVA AL CONGEDO A FAVORE DELLE DONNE VITTIME DI VIOLENZA DI GENERE, AI SENSI DELL'ART. 24 D.LGS 80/2015 (PAG. DIRETTO)	0,00	0,00	0,00	0,00	6.514,50	-6.514,50
ONERE PER INDENNITÀ RELATIVA AL CONGEDO PARENTALE A FAVORE DEGLI ISCRITTI DELLA GESTIONE SEPARATA, AI SENSI DELL'ART. 8, C.4-9, LEGGE N.81/2017	1.204.761,56	0,00	0,00	1.204.761,56	418.553,01	786.208,55
ONERE PER MATERNITÀ A FAVORE DELLE LAVORATRICI DELLA GESTIONE SEPARATA NEL CASO DI NON ASTENSIONE LAVORATIVA -ART.13, C. 1, LEGGE 81/2017	11.636.942,31	0,00	0,00	11.636.942,31	0,00	11.636.942,31
ONERI PER L'ASSISTENZA AI DISABILI DI CUI ALL'ART. 33, C. 1, 2 E 3, LEGGE N. 104/1992 E ART. 20, LEGGE N.53/2000 - IPSEMA	130.995,15	0,00	0,00	130.995,15	191.574,87	-60.579,72
ONERI PER L'ASSISTENZA AI DISABILI DI CUI ALL'ART. 33, C. 1, 2 E 3, LEGGE N. 104/1992 E ART. 20, LEGGE N.53/2000, PAGAMENTO DIRETTO	4.676.773,64	0,00	0,00	4.676.773,64	4.845.738,39	-168.964,75
ONERI PER L'ASSISTENZA AI DISABILI DI CUI ALL'ART. 33, C. 1, 2 E 3, LEGGE N. 104/1992 E ART. 20, LEGGE N.53/2000, PROCEDURA A CONGUAGLIO	844.636.571,49	0,00	0,00	844.636.571,49	818.484.441,10	26.152.130,39
ONERI PER L'ASSISTENZA AI DISABILI DI CUI ALL'ART. 33, COMMI 1, 2 E 3, DELLA LEGGE N. 104/1992 PER CONVIVENZA DI FATTO, AI SENSI LEGGE 76/2016 E SENTENZA CORTE COSTITUZIONALE N. 213/2016	6.120,93	0,00	0,00	6.120,93	0,00	6.120,93
PREMIO NASCITA (ART. 1, C. 353, L. 232/2016)	328.644.422,95	0,00	0,00	328.644.422,95	350.366.400,00	-21.721.977,05
PRESTAZIONI A SOSTEGNO DELLA MATERNITÀ E DELLA PATERNITÀ DI CUI ALLA LEGGE N. 53/2000 - ASTENSIONE FACOLTATIVA MATERNITÀ - ARTIGIANI	259.402,99	0,00	0,00	259.402,99	371.268,82	-111.865,83
PRESTAZIONI A SOSTEGNO DELLA MATERNITÀ E DELLA PATERNITÀ DI CUI ALLA LEGGE N. 53/2000 - ASTENSIONE FACOLTATIVA MATERNITÀ - CD/CM	247.873,30	0,00	0,00	247.873,30	266.256,71	-18.383,41

2019

Gestione n. 24

PRESTAZIONI A SOSTEGNO DELLA MATERNITÀ E DELLA PATERNITÀ DI CUI ALLA LEGGE N. 53/2000 - ASTENSIONE FACOLTATIVA MATERNITÀ - COMMERCianti	548.191,23	0,00	0,00	548.191,23	662.549,01	-114.357,78
PRESTAZIONI A SOSTEGNO DELLA MATERNITÀ E DELLA PATERNITÀ DI CUI ALLA LEGGE N. 53/2000 E D.LGS N.80/2015 ART 3-24 - LAVORATORI DIPENDENTI - PAGAMENTO DIRETTO	3.513.774,00	0,00	0,00	3.513.774,00	4.902.940,00	-1.389.166,00
PRESTAZIONI A SOSTEGNO DELLA MATERNITÀ E DELLA PATERNITÀ DI CUI ALLA LEGGE N. 53/2000 E D.LGS N.80/2015 ART 3-24 - LAVORATORI DIPENDENTI - PROCEDURA A CONGUAGLIO	90.672.731,34	0,00	0,00	90.672.731,34	93.084.202,67	-2.411.471,33
RETRIBUZIONE PER ASTENSIONE FINO A 2 ANNI PER ASSISTENZA A DISABILI GRAVI - ART. 80, C.2, LEGGE N.388/2000 ART 42, C.5.D LGS N. 151/2001 PAGAMENTO A CONGUAGLIO	449.955.976,84	0,00	0,00	449.955.976,84	414.212.312,78	35.743.664,06
RETRIBUZIONE PER ASTENSIONE FINO A DUE ANNI PER ASSISTENZA A DISABILI GRAVI - ART. 80, C.2, LEGGE N.388/2000 ART. 42, C.5, D LGS. N. 152/2001, PAGAMENTO DIRETTO	11.495.887,08	0,00	0,00	11.495.887,08	11.309.336,30	186.550,78
SOSTEGNO GENITORIALITÀ - INDENNITÀ GIORNALIERA FACOLTATIVA SPETTANTE AL PADRE LAVORATORE DIPENDENTE - ART. 4, C. 24, LETT. A), LEGGE N. 92/2012, PAGAMENTO DIRETTO	7.364,48	0,00	0,00	7.364,48	0,00	7.364,48
SOSTEGNO GENITORIALITÀ - INDENNITÀ GIORNALIERA FACOLTATIVA SPETTANTE AL PADRE LAVORATORE DIPENDENTE - ART. 4, C. 24, LETT. A), LEGGE N. 92/2012, PROCEDURA A CONGUAGLIO	924.811,76	0,00	0,00	924.811,76	766.354,12	158.457,64
SOSTEGNO GENITORIALITÀ - INDENNITÀ GIORNALIERA OBBLIGATORIA SPETTANTE AL PADRE LAVORATORE DIPENDENTE - ART. 4, C. 24, LETT. A), LEGGE N. 92/2012, PAGAMENTO DIRETTO	71.679,72	0,00	0,00	71.679,72	35.784,72	35.895,00

Gestione n. 24

2019

SOSTEGNO GENITORIALITÀ - INDENNITÀ GIORNALIERA OBBLIGATORIA SPETTANTE AL PADRE LAVORATORE DIPENDENTE - ART. 4, C. 24, LETT. A), LEGGE N. 92/2012, PROCEDURA A CONGUAGLIO	56.013.942,49	0,00	0,00	56.013.942,49	39.981.592,45	16.032.350,04
SOSTEGNO GENITORIALITÀ - ONERE PER LA CORRESPONSIONE DI VOUCHER PER L'ACQUISTO DI SERVIZI DI BABY-SITTING, OVVERO ONERI PER LA FRUIZIONE DEI SERVIZI PER L'INFANZIA, AI SENSI DELL'ART. 4, COMMA 24 LETT. B) DELLA LEGGE N. 92/2012	8.839.561,03	0,00	0,00	8.839.561,03	25.720.369,73	-16.880.808,70
TOTALE	5.222.449.431,16	156.839.000,00	129.331.000,00	5.194.941.431,16	5.242.998.487,79	-48.057.056,63

2019

Gestione n. 24

Allegato 13D

SPESE PER PRESTAZIONI ISTITUZIONALI DERIVANTI DALLA RIDUZIONE DEGLI ONERI PREVIDENZIALI

DESCRIZIONE	CONSUNTIVO 2019				CONSUNTIVO 2018	VARIAZIONI
	IMPEGNATE NEL 2019	Rateo al 31.12.2018	Rateo al 31.12.2019	DATO ECONOMICO		
PRESTAZIONI PER LA TUBERCOLOSI						
TBC - INDENNITÀ POST SANATORIALE	8.497.615,53	0,00	0,00	8.497.615,53	10.421.250,29	-1.923.634,76
TBC - INDENNITÀ GIORNALIERA A PAGAMENTO DIRETTO	2.573.583,24	0,00	0,00	2.573.583,24	2.915.479,64	-341.896,40
TBC - INDENNITÀ GIORNALIERA A CONGUAGLIO	180.426,54	11.000,00	0,00	169.426,54	135.896,39	33.530,15
TBC - ASSEGNO STRAORDINARIO NATALIZIO	1.243.021,61	0,00	0,00	1.243.021,61	1.517.201,03	-274.179,42
TBC - ASSEGNO DI CURA O DI SOSTENTAMENTO	2.921.204,28	0,00	0,00	2.921.204,28	3.426.243,19	-505.038,91
TBC - ANF CONNESSI ALLE INDENNITÀ PER LA TUBERCOLOSI A PAGAMENTO DIRETTO	19.186,53	0,00	0,00	19.186,53	14.046,62	5.139,91
TBC - ANF CONNESSI ALLE INDENNITÀ PER LA TUBERCOLOSI A CONGUAGLIO	755,05	0,00	0,00	755,05	2.825,77	-2.070,72
TOTALE 1)	15.435.792,78	11.000,00	0,00	15.424.792,78	18.432.942,93	-3.008.150,15
PRESTAZIONI PER LA MATERNITÀ						
QUOTA PARTE INDENNITÀ DI MATERNITÀ LIQUIDATA AI PARASUBORDINATI DIRETTAMENTE (ART. 49, C. 1, LEGGE N.488/1999)	8.672.027,41	0,00	0,00	8.672.027,41	8.554.649,37	117.378,04
QUOTA PARTE INDENNITÀ DI MATERNITÀ LIQUIDATA AI LAVORATORI DIPENDENTI DIRETTAMENTE (ART. 49, C.1, LEGGE N.488/1999)	85.149.431,62	47.987.000,00	46.785.000,00	83.947.431,62	95.001.536,08	-11.054.104,46
QUOTA PARTE INDENNITÀ DI MATERNITÀ LIQUIDATA AI LAVORATORI DIPENDENTI DALL'IPSEMA (ART. 49, C. 1, LEGGE N.488/1999)	43.775,56	0,00	0,00	43.775,56	39.702,67	4.072,89
QUOTA PARTE INDENNITÀ DI MATERNITÀ LIQUIDATA AI LAVORATORI DIPENDENTI CON PROCEDURA A CONGUAGLIO (ART. 49, C. 1, LEGGE N. 488/1999)	349.027.200,42	28.903.400,00	28.461.100,00	348.584.900,42	340.482.223,50	8.102.676,92

Gestione n. 24

2019

QUOTA PARTE INDENNITÀ DI MATERNITÀ LIQUIDATA AI COMMERCianti DIRETTAMENTE (ART. 49, C. 1, LEGGE N.488/1999)	14.383.527,40	0,00	0,00	14.383.527,40	16.067.040,64	-1.683.513,24
QUOTA PARTE INDENNITÀ DI MATERNITÀ LIQUIDATA AI CD-CM DIRETTAMENTE (ART. 49, C. 1, LEGGE N. 488/1999)	2.732.525,49	0,00	0,00	2.732.525,49	2.767.380,95	-34.855,46
QUOTA PARTE INDENNITÀ DI MATERNITÀ LIQUIDATA AGLI ARTIGIANI DIRETTAMENTE (ART. 49, C. 1, LEGGE N. 488/1999)	8.627.348,82	0,00	0,00	8.627.348,82	9.315.133,83	-687.785,01
TOTALE 2)	468.635.836,72	76.890.400,00	75.246.100,00	466.991.536,72	472.227.667,04	-5.236.130,32
TOTALE	484.071.629,50	76.901.400,00	75.246.100,00	482.416.329,50	490.660.609,97	-8.244.280,47

2019

Gestione n. 24

Allegato 13E

SPESE PER PRESTAZIONI ISTITUZIONALI PER ONERI DIVERSI

DESCRIZIONE	CONSUNTIVO 2019				CONSUNTIVO 2018	VARIAZIONI
	IMPEGNATE NEL 2019	Rateo al 31.12.2018	Rateo al 31.12.2019	DATO ECONOMICO		
IND. AI LAV. AFFETTI DA TALASSEMIA (ART 39, C. 1, L 448/01) GAZ 30032	11.133.729,75	0,00	0,00	11.133.729,75	10.578.471,22	555.258,53
ONERE AGGIUNTIVO SOSTENUTO DAL FONDO DI TESORERIA TFR IN FAVORE DEI SOGGETTI BENEFICIARI DI QUOTA 100 E DEL MANCATO ADEGUAMENTO ALLA SPERANZA DI VITA DELLA PENSIONE ANTICIPATA - ART. 14 E 15 DL 4/2019 CONVERTITO NELLA LEGGE 26/2019	574.661.071,00	0,00	0,00	574.661.071,00	0,00	574.661.071,00
ONERE PER LA LIQUIDAZIONE DELLA DOPPIA ANNUALITÀ A FAVORE DEI SUPERSTITI DELLE VITTIME DELLA CRIMINALITÀ ORGANIZZATA, DELLE VITTIME DEL DOVERE E DEI SINDACI VITTIME DI ATTI CRIMINALI, AI SENSI DELL'ART. 2, COMMI 105 E 106 DELLA LEGGE 24 DICEMBRE 2007, N.244	1.020.114,25	0,00	0,00	1.020.114,25	160.833,78	859.280,47
ONERE PER LA LIQUIDAZIONE DELLA DOPPIA ANNUALITÀ A FAVORE DEI SUPERSTITI DELLE VITTIME DELLA CRIMINALITÀ ORGANIZZATA, DELLE VITTIME DEL DOVERE E DEI SINDACI VITTIME DI ATTI CRIMINALI, AI SENSI DELL'ART. 2, COMMI 105 E 106 DELLA LEGGE 24 DICEMBRE 2007, N. 244	13.717,96	0,00	0,00	13.717,96	60.015,47	-46.297,51
ONERE PER MAGGIORAZIONE DEL TRATTAMENTO DI FINE SERVIZIO O DI FINE RAPPORTO AI DIPENDENTI DEGLI ENTI LOCALI VITTIME DEL TERRORISMO E DELLE STRAGI DI TALE MATRICE AI SENSI DELL'ART. 2 E 3 DELLA LEGGE 3 AGOSTO 2004, N. 206	27.739,25	0,00	0,00	27.739,25	7.036,40	20.702,85
TOTALE	586.856.372,21	0,00	0,00	586.856.372,21	10.806.356,87	576.050.015,34

Gestione n. 24

2019

Allegato 13F

SPESE PER PRESTAZIONI ISTITUZIONALI - ONERI REDDITO E PENSIONE DI CITTADINANZA

DESCRIZIONE	CONSUNTIVO 2019				CONSUNTIVO 2018	VARIAZIONI
	IMPEGNATE NEL 2019	Rateo al 31.12.2018	Rateo al 31.12.2019	DATO ECONOMICO		
PENSIONE DI CITTADINANZA (ART. 1, C. 2, DL. 4/2019)	190.675.006,08	0,00	0,00	190.675.006,08	0,00	190.675.006,08
REDDITO DI CITTADINANZA (ART.1, C. 1, DL. 4/2019)	3.634.451.092,87	0,00	0,00	3.634.451.092,87	0,00	3.634.451.092,87
TOTALE	3.825.126.098,95	0,00	0,00	3.825.126.098,95	0,00	3.825.126.098,95

2019

Gestione n. 24

Allegato 14

TRASFERIMENTI PASSIVI

DESCRIZIONE	CONSUNTIVO 2019	CONSUNTIVO 2018	VARIAZIONI
CONTRIBUTI AI DATORI DI LAVORO E ALLE SOCIETÀ DI FORNITURA DI LAVORO TEMPORANEO A SOSTEGNO DELLA RICOLLOCAZIONE LAVORATIVA DEI LAVORATORI IMPEGNATI IN LAVORI SOCIALMENTE UTILI AI SENSI DELL'ART. 7, COMMI 1, 4 E 12 DEL D.LGS N. 81/2000	944,41	12.462,15	-11.517,74
CONTRIBUTO A FAVORE DEI DATORI DI LAVORO CHE ASSUMONO LAVORATORI BENEFICIARI DELL'INDENNITÀ DI DISOCCUPAZIONE NON AGRICO	6.092,13	35.394,80	-29.302,67
CONTRIBUTO AI DATORI DI LAVORO CHE ASSUMONO LAVORATORI DESTINATARI DEL PROGRAMMA WELFARE TO WORK (WtW) AI SENSI DEL DECRETO DIRETTORIALE DEL MINISTERO DEL LAVORO E DELLE POLITICHE SOCIALI N. 130 DEL 29 DICEMBRE 2009	0,00	2.760,00	-2.760,00
CONTRIBUTO AI DATORI DI LAVORO CHE ASSUMONO LAVORATORI ISCRITTI NELLE LISTE DI MOBILITÀ AI SENSI DELL'ART. 8, C. 4 DELLA LEGGE N. 223/1991	2.006.324,45	11.955.544,02	-9.949.219,57
CONTRIBUTO AI DATORI DI LAVORO CHE ASSUMONO PERSONALE A INCREMENTO DEI LIVELLI OCCUPAZIONALI AI SENSI DELL'ART. 2, COMMI 1 E 2 DEL DL N. 726/84 CONVERTITO NELLA LEGGE N. 863/84	0,00	17.308,64	-17.308,64
CONTRIBUTO ALLE AGENZIE DI PROMOZIONE DI LAVORO E DI IMPRESA PER LA RICOLLOCAZIONE DEI LAVORATORI GIÀ IMPIEGATI IN LAVORI SOCIALMENTE UTILI - ART. 7, C. 13, D.LGS N. 81/2000	159.585,11	224.659,00	-65.073,89
CONTRIBUTO ALLE AZIENDE A COPERTURA DEI TRATTAMENTI AGGIUNTIVI DI MALATTIA PREVISTI DAGLI ACCORDI NAZIONALI DI CATEGORIA PER I LAVORATORI ADDETTI AI PUBBLICI SERVIZI DI TRASPORTO - ART.3 DEL D.I. N. 14666/2007	52.661.351,56	53.637.896,49	-976.544,93
CONTRIBUTO ALLE IMPRESE PRIVATE E ALLE SOCIETÀ COOPERATIVE CHE ASSUMONO A TEMPO INDETERMINATO "GIOVANI GENITORI" ISCRITTI ALLA BANCA DATI PER L'OCCUPAZIONE PREVISTA DAL DECRETO DEL MINISTRO DELLA GIOVENTÙ DEL 19 NOVEMBRE 2010	67.437,26	120.373,28	-52.936,02
CONTRIBUTO DI CUI ALL'ART. 4, C. 1 DEL DECRETO INTERMINISTERIALE DEL 21 MAGGIO 1998 AI DATORI DI LAVORO E AGLI ENTI PUBBLICI ECONOMICI CHE ASSUMONO A TEMPO INDETERMINATO I LAVORATORI IMPIEGATI NEI LAVORI SOCIALMENTE UTILI E AI LAVORATORI CHE INTRAPRENDONO UN'ATTIVITÀ AUTONOMA	0,00	459,11	-459,11
CONTRIBUZIONE A FAVORE DEGLI ENTI DI PATRONATO E DI ASSISTENZA SOCIALE	2.600.222,65	2.516.617,93	83.604,72
INCENTIVO AI DATORI DI LAVORO CHE ASSUMONO, CON CONTRATTO A TEMPO PIENO E INDETERMINATO, LAVORATORI BENEFICIARI DELL'INDENNITÀ ASPI, AI SENSI DELL'ART. 2, COMMA 10-BIS, DELLA LEGGE 28 GIUGNO 2012, N. 92, INTRODOTTO DALL'ART. 7, COMMA 5, LETTERA B), DEL DECRETO LEGGE N. 76/2013	15.011.817,74	12.271.853,87	2.739.963,87
INCENTIVO AI DATORI DI LAVORO CHE ASSUMONO LAVORATORI DESTINATARI DI AMMORTIZZATORI SOCIALI IN DEROGA - ART. 7-TER, COMMA 7, DELLA LEGGE N.33/2009	1.730,17	52.821,56	-51.091,39
INCENTIVO AI DATORI DI LAVORO CHE, NEL CORSO DEL 2013, ASSUMONO A TEMPO DETERMINATO O INDETERMINATO, ANCHE PART-TIME O A SCOPO DI SOMMINISTRAZIONE, LAVORATORI LICENZIATI NEI 12 MESI PRECEDENTI ALL'ASSUNZIONE, PER GIUSTIFICATO MOTIVO OGGETTIVO CONNESSO A RIDUZIONE, TRASFORMAZIONE O CESSAZIONE DI ATTIVITÀ O DI LAVORO - DECRETI DIRETTORIALI DEL MINISTERO DEL LAVORO E DELLE POLITICHE SOCIALI N. 264 DEL 19 APRILE 2013 E N. 390 DEL 3 GIUGNO 2013	20.628,49	108.453,32	-87.824,83
INCENTIVO AI DATORI DI LAVORO PER L'ASSUNZIONE DI GIOVANI AMMESSI AL "PROGRAMMA OPERATIVO NAZIONALE INIZIATIVA GIOVANI" ("PROGRAMMA GARANZIA GIOVANI") - DECRETO DIRETTORIALE DEL MINISTERO DEL LAVORO E DELLE POLITICHE SOCIALI N. 394 DEL 2 DICEMBRE 2016 MODIFICATO DAL DECRETO DIRETTORIALE N. 454 DEL 19 DICEMBRE 2016-DECRETO DIRETTORIALE DELL'AGENZIA NAZIONALE POLITICHE ATTIVE DEL LAVORO N.3 DEL 2 GENNAIO 2018	62.481.900,94	86.871.289,26	-24.389.388,32

Gestione n. 24

2019

INCENTIVO AI DATORI DI LAVORO PER L'ASSUNZIONE DI PERSONE DISOCCUPATE AI SENSI DELL'ART. 19 DEL DECRETO LEGISLATIVO 14 SETTEMBRE 2015, N. 150, PER FAVORIRE L'OCCUPAZIONE NELLE REGIONI "MENO SVILUPPATE" O "IN TRANSIZIONE" - DECRETO DIRETTORIALE DEL MINISTERO DEL LAVORO E DELLE POLITICHE SOCIALI 16 NOVEMBRE 2016, N. 367 MODIFICATO DAL DECRETO DIRETTORIALE 15 DICEMBRE 2016, N. 18719 - DECRETO DIRETTORIALE DELL'AGENZIA NAZIONALE POLITICHE ATTIVE DEL LAVORO 2 GENNAIO 2018, N. 2 -DECRETO DIRETTORIALE DELL'AGENZIA NAZIONALE POLITICHE ATTIVE DEL LAVORO 19 APRILE 2019, N. 178	261.947.715,24	0,00	261.947.715,24
INCENTIVO AI DATORI DI LAVORO PER L'ASSUNZIONE DI PERSONE DISOCCUPATE AI SENSI DELL'ART. 19 DEL D.LGS N. 150/2015 PER FAVORIRE L'OCCUPAZIONE NELLE REGIONI "MENO SVILUPPATE" O "IN TRANSIZIONE" - DECRETO DIRETTORIALE DEL MINISTERO DEL LAVORO E DELLE POLITICHE SOCIALI N. 367 DEL 16 NOVEMBRE 2016 MODIFICATO DAL DECRETO DIRETTORIALE N. 18719 DEL 15 DICEMBRE 2016- DECRETO DIRETTORIALE DELL'AGENZIA NAZIONALE POLITICHE ATTIVE DEL LAVORO N. 2 DEL 02 GENNAIO 2018	0,00	330.300.941,48	-330.300.941,48
INCENTIVO AI DATORI DI LAVORO PER L'ASSUNZIONE IN AGRICOLTURA DI GIOVANI DI ETA' COMPRESA TRA I 18 E I 35 ANNI, CON CONTRATTO DI LAVORO A TEMPO INDETERMINATO O DETERMINATO, AI SENSI DELL'ART. 5, DEL DECRETO LEGGE 24 GIUGNO 2014, N. 91, CONVERTITO, CON MODIFICAZIONI, DALLA LEGGE 11 AGOSTO 2014, N. 116	8.365,00	78.246,00	-69.881,00
INCENTIVO AI DATORI DI LAVORO PER L'ASSUNZIONE DI LAVORATORI DISABILI CON CAPACITA' LAVORATIVE RIDOTTE, AI SENSI DELL'ART. 13, DELLA LEGGE 12 MARZO 1999, N. 68, COME MODIFICATO DALL'ART. 10, DEL DECRETO LEGISLATIVO 14 SETTEMBRE 2015, N. 151	30.017.466,85	37.228.844,19	-7.211.377,34
INCENTIVO STRAORDINARIO AI DATORI DI LAVORO PER LA CREAZIONE DI RAPPORTI DI LAVORO STABILI O DI DURATA AMPIA, IN FAVORE DI UOMINI UNDER 30 E DONNE DI QUALUNQUE ETA', AI SENSI DEL DECRETO DEL MINISTERO DEL LAVORO E DELLE POLITICHE SOCIALI DEL 5 OTTOBRE 2012 E DELL'ART. 24, COMMA 27, DEL DECRETO LEGGE 6 DICEMBRE 2011, N. 201, CONVERTITO, CON MODIFICAZIONI, CON LEGGE 22 DICEMBRE 2011, N. 214	188.884,92	197.348,31	-8.463,39
RIMBORSO AD ALTRI ENTI DEGLI ONERI PER PRESTAZIONE AGGIUNTIVA ANNUA A FAVORE DEI PENSIONATI DI CUI ALL'ART. 70, C. 7, LEGGE N. 388/2000	217.267,69	259.883,11	-42.615,42
TRASFERIMENTO ALL'AGENZIA NAZIONALE PER LE POLITICHE ATTIVE DEL LAVORO (ANPAL) E ALLE REGIONI E PROVINCE AUTONOME DI SOMME NON EROGATE DALL'ISTITUTO AI SENSI DELL'ART. 21, COMMA 13 E DELL'ART. 24, COMMA 3 DEL DECRETO LEGISLATIVO N. 150/2015	25.885.905,69	21.816.635,98	4.069.269,71
TOTALE	453.283.640,30	557.709.792,50	-104.426.152,20

2019

Gestione n. 24

Allegato 15

POSTE CORRETTIVE E COMPENSATIVE DELLE ENTRATE CORRENTI

DESCRIZIONE	Consuntivo 2019	Consuntivo 2018	Variazioni
A) SGRAVI CONTRIBUTIVI			
ONERE DERIVANTE DALL'ESONERO CONTRIBUTIVO A FAVORE DEI DATORI DI LAVORO, PER I CONDUCENTI ESERCITANTI LA PROPRIA ATTIVITA' CON VEICOLI EQUIPAGGIATI CON TACHIGRAFO DIGITALE, IN SERVIZI DI TRASPORTO INTERNAZIONALE - ART. 1, COMMA 651, DELLA LEGGE 28 DICEMBRE 2015, N. 208, COME MODIFICATO DALL'ART.47 BIS, COMMI 2 E 7, D.L.24 APRILE 2017, N.50, CONVERTITO CON MODIFICAZIONI DALLA LEGGE 21 GIUGNO 2017, N.96	340.562,16	21.517.444,06	-21.176.881,90
ONERE DERIVANTE DALL'ESONERO DAL VERSAMENTO CONTRIBUTIVO PRESSO L'ASSICURAZIONE OBBLIGATORIA PER L'INVALIDITA', LA VECCHIAIA ED I SUPERSTITI DEI COLTIVATORI DIRETTI E DEGLI IMPRENDITORI AGRICOLI PROFESSIONALI, PER NUOVE ISCRIZIONI NELLA PREVIDENZA AGRICOLA CON ETA' INFERIORE AI QUARANT'ANNI - ART. 1, COMMI 344 E 345 DELLA LEGGE 11 DICEMBRE 2016, N.232 E ART. 1, COMMI 117 E 118 DELLA LEGGE 27 DICEMBRE 2017, N. 205 ART. 1, COMMA 503 DELLA LEGGE 27 DICEMBRE 2019, N. 160	81.012.205,97	0,00	81.012.205,97
ONERE DERIVANTE DALL'ESONERO DAL VERSAMENTO CONTRIBUTIVO PRESSO L'ASSICURAZIONE OBBLIGATORIA PER L'INVALIDITA', LA VECCHIAIA ED I SUPERSTITI DEI COLTIVATORI DIRETTI E DEGLI IMPRENDITORI AGRICOLI PROFESSIONALI, PER NUOVE ISCRIZIONI NELLA PREVIDENZA AGRICOLA CON ETA' INFERIORE AI QUARANT'ANNI - ART. 1, COMMI 344 E 345 DELLA LEGGE 11 DICEMBRE 2016<>,<-> N.232E ART. 1, COMMI 117 E 118 DELLA LEGGE 27 DICEMBRE 2017, N. 205 - ART. 1, COMMA 503 DELLA LEGGE 27 DICEMBRE 2019, N. 160	0,00	0,00	0,00
ONERE DERIVANTE DALL'ESONERO DAL VERSAMENTO CONTRIBUTIVO PRESSO L'ASSICURAZIONE OBBLIGATORIA PER L'INVALIDITA', LA VECCHIAIA ED I SUPERSTITI DEI COLTIVATORI DIRETTI E DEGLI IMPRENDITORI AGRICOLI PROFESSIONALI, PER NUOVE ISCRIZIONI NELLA PREVIDENZA AGRICOLA CON ETA' INFERIORE AI QUARANT'ANNI - ART. 1, COMMI 344 E 345 DELLA LEGGE 11 DICEMBRE 2016 N.232 E COMMI 117 E 118 DELLA LEGGE 27 DICEMBRE 2017, N. 205.	0,00	62.923.270,35	-62.923.270,35
ONERE DERIVANTE DALL'ESONERO DAL VERSAMENTO CONTRIBUTIVO PRESSO L'ASSICURAZIONE OBBLIGATORIA PER L'INVALIDITA', LA VECCHIAIA ED I SUPERSTITI DEI COLTIVATORI DIRETTI E DEGLI IMPRENDITORI AGRICOLI PROFESSIONALI, PER NUOVE ISCRIZIONI NELLA PREVIDENZA AGRICOLA CON ETA' INFERIORE AI QUARANT'ANNI - ART. 1, COMMI 344 E 345 DELLA LEGGE 11 DICEMBRE 2016 N.232 E COMMI 117 E 118 DELLA LEGGE 27 DICEMBRE 2017, N. 205 - ART. 1, COMMA 503 DELLA LEGGE 27 DICEMBRE 2019, N. 160	0,00	0,00	0,00
ONERE DERIVANTE DALL'ESONERO DAL VERSAMENTO DEI COMPLESSIVI CONTRIBUTI PREVIDENZIALI A CARICO DEI DATORI DI LAVORO, IN RELAZIONE ALLE NUOVE ASSUNZIONI CON CONTRATTO DI LAVORO A TEMPO INDETERMINATO - ART. 1, COMMI 308, 309 E 310 DELLA LEGGE 11 DICEMBRE 2016, N. 232	938.230,38	739.766,99	198.463,39
ONERE DERIVANTE DALL'ESONERO DAL VERSAMENTO DEL 40 PER CENTO DEI COMPLESSIVI CONTRIBUTI PREVIDENZIALI A CARICO DEI DATORI DI LAVORO, IN RELAZIONE ALLE NUOVE ASSUNZIONI CON CONTRATTO DI LAVORO A TEMPO INDETERMINATO, AI SENSI DELL'ART. 1, COMMI 178 E SEGUENTI, DELLA LEGGE 28 DICEMBRE 2015, N. 208	109.632,79	522.976.199,37	-522.866.566,58
ONERE PER LA COPERTURA DEL MANCATO GETTITO CONTRIBUTIVO DELLE GESTIONI PREVIDENZIALI DERIVANTI DALLE AGEVOLAZIONI CONTRI	1.726,80	26.028,46	-24.301,66

Gestione n. 24

2019

ONERE PER L'ESONERO DAL VERSAMENTO DEI CONTRIBUTI PREVIDENZIALI A CARICO DEI DATORI DI LAVORO IN RELAZIONE ALLE NUOVE ASSUNZIONI DEI GIOVANI A TEMPO INDETERMINATO - ART.1 COMMI 100-108 E COMMI 113-114 DELLA LEGGE 27 DICEMBRE 2017, N.205 - ART. 1, COMMA 10, DELLA LEGGE 27 DICEMBRE 2019, N. 160	417.224.393,22	0,00	417.224.393,22
ONERE PER L'ESONERO DAL VERSAMENTO DEI CONTRIBUTI PREVIDENZIALI A CARICO DEI DATORI DI LAVORO IN RELAZIONE ALLE NUOVE ASSUNZIONI DEI GIOVANI A TEMPO INDETERMINATO - ART.1 COMMI 100-108 E COMMI 113-114 DELLA LEGGE 27 DICEMBRE 2017, N.205; ART. 1, COMMA 10, DELLA LEGGE 27 DICEMBRE 2019, N. 160	0,00	0,00	0,00
ONERE PER L'ESONERO DAL VERSAMENTO DEI CONTRIBUTI PREVIDENZIALI A CARICO DEI DATORI DI LAVORO IN RELAZIONE ALLE NUOVE ASSUNZIONI DEI GIOVANI A TEMPO INDETERMINATO - ART.1 COMMI 100-108 E COMMI 113-114 DELLA LEGGE 27 DICEMBRE 2017, N.205.	0,00	132.722.648,27	-132.722.648,27
ONERE PER L'ESONERO DAL VERSAMENTO DEI CONTRIBUTI PREVIDENZIALI DEI DATORI DI LAVORO, PER LE NUOVE ASSUNZIONI CON CONTRATTO DI LAVORO A TEMPO INDETERMINATO, AI SENSI DELL'ART. 1, COMMI DA 118 A 124, DELLA LEGGE 23 DICEMBRE 2014, N. 190	460.417,49	2.703.753.962,63	-2.703.293.545,14
ONERI RELATIVI A PERIODI PREGRESSI PER AGEVOLAZIONI CONTRIBUTIVE DERIVANTI DA CONTRATTI FORMAZIONE E LAVORO - ART. 14, D.LGS N. 251/2004	29.604,18	0,00	29.604,18
RIMBORSO ALLA REGIONE MARCHE DI SOMME TRASFERITE ALL'ISTITUTO IN ECCEDEXENZA AGLI ONERI PER SGRAVI CONTRIBUTIVI DI CUI ALL'ART. 13, COMMA 6-TER, DL N. 6/1998 CONVERTITO IN LEGGE N. 61/1998	0,00	0,00	0,00
SGRAVI CONTRIBUTIVI PER CONTRATTI COLLETTIVI NAZIONALI AZIENDALI CONTENENTI MISURE DI CONCILIAZIONE TRA VITA PROFESSIONALE E VITA PRIVATA DATORI DI LAVORO PRIVATI- ART. 25 D.LGS DEL 15 GIUGNO N.80 E DECRETO INTERMINISTERIALE DEL 12 SETTEMBRE 2017	50.996.719,89	52.360.232,58	-1.363.512,69
SGRAVI DI CONTRIBUTI PER I LAVORATORI AGRICOLI (SUBORDINATE AUTONOMI) A SEGUITO DI EVENTI CALAMITOSI - ART. 5 DELLA LEGGE N. 185/92 E SUCCESSIVE MODIFICAZIONI E INTEGRAZIONI	4.170.089,30	1.965.960,95	2.204.128,35
SGRAVI DI ONERI CONTRIBUTIVI A FAVORE DEI DATORI DI LAVORO CHE STIPULINO CONTRATTI DI SOLIDARIETÀ DI CUI ALL'ART. 6, C. 4 DEL DL N. 510/1996 CONVERTITO NELLA LEGGE N. 608/1996 E ALL'ART. 5, COMMA 1, DEL DECRETO LEGGE 20 MARZO 2014, N. 34, CONVERTITO, CON MODIFICAZIONI, DALLA LEGGE 16 MAGGIO 2014, N. 78	23.373.617,29	16.024.437,75	7.349.179,54
SGRAVI DI ONERI CONTRIBUTIVI A FAVORE DELLE AZIENDE CON MENO DI VENTI DIPENDENTI CHE ASSUMONO LAVORATORI A TEMPO DETERMINATO AI SENSI DELL'ART. 10, COMMI 2 E 3 DELLA LEGGE N. 53/2000	31.364.866,95	33.899.875,74	-2.535.008,79
SGRAVI DI ONERI CONTRIBUTIVI A FAVORE DELLE IMPRESE ARMATRICI CHE ESERCITANO LA PESCA OLTRE GLI STRETTI E LA PESCA MEDITERRANEA DI CUI ALL'ART. 6-BIS DELLA LEGGE N. 30/1998	4.405.022,77	3.732.863,20	672.159,57
SGRAVI DI ONERI CONTRIBUTIVI A FAVORE DELLE IMPRESE ARMATRICI PER IL PERSONALE IMBARCATO SU NAVI ISCRITTE NEL REGISTRO INTERNAZIONALE DI CUI ALL'ART. 6, C. 1 DEL DL N. 457/1997 CONVERTITO NELLA LEGGE N. 30/1998	295.838.648,81	315.116.272,53	-19.277.623,72
SGRAVI DI ONERI CONTRIBUTIVI A FAVORE DELLE IMPRESE CHE ESERCITANO LA PESCA COSTIERA, NELLE ACQUE INTERNE E LAGUNARI, AI SENSI DELL'ART. 11 DELLA LEGGE N. 388/2000	129,40	3.724,19	-3.594,79
SGRAVI DI ONERI CONTRIBUTIVI A FAVORE DI COOPERATIVE SOCIALI E AZIENDE PUBBLICHE O PRIVATE CHE ASSUMONO PERSONE DETENUTE O INTERNATE AI SENSI DELLA LEGGE N. 193/2000	5.818.896,30	3.016.375,31	2.802.520,99
SGRAVI DI ONERI CONTRIBUTIVI DEL MEZZOGIORNO ART. 18, LEGGEN. 1089/1968	0,00	480.830,05	-480.830,05
SGRAVI DI ONERI CONTRIBUTIVI DI CUI ALL'ART. 11, LEGGE N. 388/2000 A FAVORE DELLE IMPRESE CHE ESERCITANO LA PESCA COSTIERA E NELLE ACQUE INTERNE E LAGUNARI PROROGATI DALL'ART. 2, C. 5, LEGGE N. 350/2003	24.569.731,67	24.019.966,79	549.764,88
SGRAVI DI ONERI CONTRIBUTIVI RELATIVI ALLE PRESTAZIONI TEMPORANEE DI CUI ALL'ART. 120, C. 1 E 2 DELLA LEGGE N. 388/2000	2.855.869.956,41	2.773.305.685,64	82.564.270,77

2019

Gestione n. 24

SGRAVI DI ONERI CONTRIBUTIVI RELATIVI ALLE PRESTAZIONI TEMPORANEE DI CUI ALL'ART. 1, COMMI 361 E 362 DELLA LEGGE N. 266/2005	3.462.923.131,70	3.364.333.832,09	98.589.299,61
SGRAVI DI ONERI CONTRIBUTIVI RELATIVI A PRESTAZIONI TEMPORANEE DI CUI ALL'ART. 1, COMMA 766, LETT. A), DELLA LEGGE N. 296/2006	527.674.517,40	520.660.888,58	7.013.628,82
SGRAVI DI ONERI CONTRIBUTIVI SU QUOTE DI RETRIBUZIONE CONNESSE CON LA CONTRATTAZIONE AZIENDALE E TERRITORIALE AI SENSI DELL'ART. 1, COMMA 67, DELLA LEGGE N. 247/2007	15.213.660,07	9.857.905,03	5.355.755,04
SGRAVI DI ONERI SOCIALI A FAVORE DI IMPRESE CHE REIMPIEGANO PERSONALE CON QUALIFICA DIRIGENZIALE ART. 10, C. 2, DL N. 511/1996 E LEGGE N. 266/1997	15.201,80	27.756,06	-12.554,26
SGRAVIO DEL CONTRIBUTO DEL FONDO DI GARANZIA DI CUI ALL'ART. 2, DELLA LEGGE N. 297/1982 - ART. 1, COMMA 764, LETT. A), PUNTO 2), DELLA LEGGE N. 296/2006	384.474.447,30	380.077.167,33	4.397.279,97
SGRAVI ONERI CONTRIBUTIVI AI DATORI DI LAVORO PER I LAVORATORI ALL'ESTERO NEI PAESI EXTRACOMUNITARI AI SENSI DELL'ART. 4, COMMA 2, LETT. A), DL N. 317/87 CONVERTITO NELLA LEGGE N.398/1987	50.865.762,42	51.547.287,81	-681.525,39
Totale	8.237.691.172,47	10.995.090.381,76	-2.757.399.209,29
B) RIMBORSO DI CONTRIBUTI			
RIMBORSO ALLO STATO DI SOMME TRASFERITE ALL'ISTITUTO IN ECCEDEXZA AGLI ONERI POSTI A SUO CARICO	0,00	20.000.000,00	-20.000.000,00
RIMBORSO DI CONTRIBUTI	1.788.265,26	2.112.241,69	-323.976,43
USCITE VARIE - RIMBORSO DEL CONTRIBUTO DI SOLIDARIETA' SU PRESTAZIONI DI DISOCCUPAZIONE AI LAVORATORI AGRICOLI A TEMPO DETERMINATO DI CUI ALL'ART.1, COMMA 57, DELLA LEGGE N.247/2007	620.869,52	543.896,42	76.973,10
Totale	2.409.134,78	22.656.138,11	-20.247.003,33
TOTALE COMPLESSIVO	8.240.100.307,25	11.017.746.519,87	-2.777.646.212,62

Gestione n. 24

2019

Allegato 16

**TRASFERIMENTI AD ALTRE GESTIONI DELL'I.N.P.S. - ONERI RELATIVI AD AGEVOLAZIONI CONTRIBUTIVE
IN FAVORE DI CATEGORIE E SETTORI PRODUTTIVI**

DESCRIZIONE	CONSUNTIVO 2019	CONSUNTIVO 2018	VARIAZIONI
ONERE PER LA COPERTURA DEL MANCATO GETTITO CONTRIBUTIVO ALLE GESTIONI PREVIDENZIALI DERIVANTE DALLE AGEVOLAZIONI EX ART. 25, COMMA 9, DELLA LEGGE N. 223/1991 A FAVORE DEI DATORI DI LAVORO CHE ASSUMONO LAVORATORI PROVENIENTI DA IMPRESE OPERANTI NEL SETTORE DEL TRASPORTO AEREO - ART. 1-1BIS, COMMA 2, DEL D.L. N. 249/2004 CONVERTITO NELLA LEGGE N. 291/2004	6.324,11	5.951,58	372,53
ONERE PER LA COPERTURA DEL MANCATO GETTITO CONTRIBUTIVO ALLE GESTIONI PREVIDENZIALI DERIVANTE DALLE AGEVOLAZIONI EX ARTT.8, COMMA 2, E 25, COMMA 9, DELLA LEGGE N. 223/1991 A FAVORE DEI DATORI DI LAVORO CHE ASSUMONO LAVORATORI PROVENIENTI DA IMPRESE AMMESSE ALLA PROCEDURA DI AMMINISTRAZIONE STRAORDINARIA - ART. 5, COMMA 2-QUATER, DELLA LEGGE N. 39/2004 COME MODIFICATO DALL'ART.1, COMMA 13, DEL D.L. N. 134/2008 CONVERTITO NELLA LEGGE N. 166/2008	15.873,27	0,00	15.873,27
ONERE PER LA COPERTURA DEL MANCATO GETTITO CONTRIBUTIVO DELLE GESTIONI PREVIDENZIALI DERIVANTE DALLA TRASFORMAZIONE A TEMPO INDETERMINATO DEI RAPPORTI DI APPRENDISTATO AI SENSI DELL'ART.21, COMMA 6, E PER L'ISTAURAZIONE DEI RAPPORTI DI LAVORO AI SENSI DELL'ART.22 DELLA LEGGE N.56/1987	303.723.448,01	293.918.699,69	9.804.748,32
ONERE PER LA COPERTURA DEL MANCATO GETTITO CONTRIBUTIVO DELLE GESTIONI PREVIDENZIALI DERIVANTE DALLE AGEVOLAZIONI AGLI ARTIGIANI ED AGLI ESERCENTI ESERCENTI ATTIVITA' COMMERCIALI DI ETA' INFERIORE AI VENTUNO ANNI DI CUI ALL'ART. 1, COMMA 2, DELLA LEGGE N. 233/1990	1.704.600,00	4.353.420,00	-2.648.820,00
ONERE PER LA COPERTURA DEL MANCATO GETTITO CONTRIBUTIVO DELLE GESTIONI PREVIDENZIALI DERIVANTE DALLE AGEVOLAZIONI ALLE COOPERATIVE SOCIALI DI CUI ALL'ART. 4, COMMA 3, DELLA LEGGE N. 381/1991	115.831.459,07	108.470.027,60	7.361.431,47
ONERE PER LA COPERTURA DEL MANCATO GETTITO CONTRIBUTIVO DELLE GESTIONI PREVIDENZIALI DERIVANTE DALLE AGEVOLAZIONI DI CUI AGLI ARTICOLI 8 E 25 DELLA LEGGE N. 223/1991	0,00	4.519.444,64	-4.519.444,64
ONERE PER LA COPERTURA DEL MANCATO GETTITO CONTRIBUTIVO DELLE GESTIONI PREVIDENZIALI DERIVANTE DALLE AGEVOLAZIONI DI CUI AGLI ARTT.8,COMMA 2, E 25,COMMA 9, DELLA LEGGE N.223/1991 AI DATORI DI LAVORO CHE ASSUMONO LAVORATORI ISCRITTI NELLE LISTE DI MOBILITA' AI SENSI DELL'ART.1,COMMA 1, DEL D.L. N.4 CONVERTITO NELLA LEGGE N.52/1998 E DELL'ART.81,COMMA 2, DELLA LEGGE N.448/1998 E SUCCESSIVE PROROGHE	2.162.389,75	3.123.467,64	-961.077,89
ONERE PER LA COPERTURA DEL MANCATO GETTITO CONTRIBUTIVO DELLE GESTIONI PREVIDENZIALI DERIVANTE DALLE AGEVOLAZIONI DI CUI ALL'ART.20 DELLA LEGGE N. 223/1991	3.707,23	0,00	3.707,23
ONERE PER LA COPERTURA DEL MANCATO GETTITO CONTRIBUTIVO DELLE GESTIONI PREVIDENZIALI DERIVANTE DALLE AGEVOLAZIONI DI CUI ALL'ART. 4, COMMA 3, DEL D.L. N. 148/1993 CONVERTITO NELLA LEGGE 236/1993	290.096,37	195.787,36	94.309,01
ONERE PER LA COPERTURA DEL MANCATO GETTITO CONTRIBUTIVO DELLE GESTIONI PREVIDENZIALI DERIVANTE DALLE AGEVOLAZIONI PREVISTE PER GLI APPRENDISTI, DALL'ART.32, CO.1, DEL DECRETO LEGISLATIVO 14 SETTEMBRE 2015, N.150.	2.271.212,61	2.392.715,30	-121.502,69
ONERE PER LA COPERTURA DEL MANCATO GETTITO CONTRIBUTIVO DELLE GESTIONI PREVIDENZIALI DERIVANTE DALLE AGEVOLAZIONI RELATIVE AD APPRENDISTI DIPENDENTI DA AZIENDE ARTIGIANE	433.771.313,66	406.516.354,17	27.254.959,49
ONERE PER LA COPERTURA DEL MANCATO GETTITO CONTRIBUTIVO DELLE GESTIONI PREVIDENZIALI DERIVANTE DALLE AGEVOLAZIONI RELATIVE AD APPRENDISTI DIPENDENTI DA AZIENDE NON ARTIGIANE	1.723.416.020,32	1.382.373.634,37	341.042.385,95

2019

Gestione n. 24

ONERE PER LA COPERTURA DEL MANCATO GETTITO CONTRIBUTIVO DELLE GESTIONI PREVIDENZIALI, DERIVANTE DALLE AGEVOLAZIONI RELATIVE AD ASSUNZIONI EFFETTUATE A FAVORE DI LAVORATORI OVER 50, DISOCCUPATI DA OLTRE 12 MESI E DONNE DI QUALSIASI ETA', AI SENSI DELL'ART. 4, COMMI 8-11, DELLA LEGGE N. 92/2012	110.721.144,44	94.616.265,43	16.104.879,01
ONERE PER LA COPERTURA DEL MANCATO GETTITO CONTRIBUTIVO DELLE GESTIONI PREVIDENZIALI DERIVANTE DALLE AGEVOLAZIONI RELATIVE AI CONTRATTI DI FORMAZIONE E LAVORO	1.651,93	2.070,12	-418,19
ONERE PER LA COPERTURA DEL MANCATO GETTITO CONTRIBUTIVO DELLE GESTIONI PREVIDENZIALI DERIVANTE DALLE AGEVOLAZIONI RELATIVE AI CONTRATTI DI INSERIMENTO E DI REINSERIMENTO, DI COMPETENZA DELL'ANNO IN CORSO	0,00	270.335,13	-270.335,13
ONERE PER LA COPERTURA DEL MANCATO GETTITO CONTRIBUTIVO DELLE GESTIONI PREVIDENZIALI DERIVANTE DALLE AGEVOLAZIONI RELATIVE AI LAVORATORI ADDETTI AI SERVIZI DOMESTICI E FAMILIARI	787.061.003,07	773.626.701,18	13.434.301,89
ONERE PER LA COPERTURA DEL MANCATO GETTITO CONTRIBUTIVO DELLE GESTIONI PREVIDENZIALI DERIVANTE DALLE AGEVOLAZIONI RELATIVE AI LAVORATORI DIPENDENTI AGRICOLI	1.876.855.759,97	1.859.370.773,66	17.484.986,31
ONERE PER LA COPERTURA DEL MANCATO GETTITO CONTRIBUTIVO DELLE GESTIONI PREVIDENZIALI DERIVANTE DALLE AGEVOLAZIONI RELATIVE AI LAVORATORI DIPENDENTI NON AGRICOLI	1.197.531.332,38	1.164.592.928,78	32.938.403,60
ONERE PER LA COPERTURA DEL MANCATO GETTITO CONTRIBUTIVO DELLE GESTIONI PREVIDENZIALI DERIVANTI DALLE AGEVOLAZIONI CONTRIBUTIVE AI DATORI DI LAVORO E AI LAVORATORI CHE PRESTANO LA LORO ATTIVITA' NEL COMUNE DI CAMPIONE D'ITALIA - ART. 1QUATER DEL DECRETO LEGGE 2 DICEMBRE 1985, N. 688, CONVERTITO DALLA LEGGE 31 GENNAIO 1986, N. 11 E ART. 5, COMMA 8, DEL DECRETO LEGGE 30 DICEMBRE 1987, N.536 CONVERTITO IN LEGGE 29 FEBBRAIO 1988, N. 48.	2.272.748,68	6.720.002,82	-4.447.254,14
TOTALE	6.557.640.084,87	6.105.068.579,47	452.571.505,40
Gestioni destinatarie:			
ex Fondo Trasporti	372.736,12	59.027,06	313.709,06
ex Fondo Telefonici	15.315,37	5.166,39	10.148,98
ex Fondo Elettrici	6.556,32	4.901,84	1.654,48
ex Fondo INPDAL	814.091,17	908.072,47	-93.981,30
Gestione Prestazioni Temporanee	2.030.501.817,29	1.967.279.804,92	63.222.012,37
Gestione Artigiani	913.800,00	1.442.200,00	-528.400,00
Gestione Commercianti	790.800,00	2.911.220,00	-2.120.420,00
Gestione Minatori	13.263,02	237,88	13.025,14
Fondo Volo	17.147,34	26.186,74	-9.039,40
Fondo personale aziende Gas	2.684,59	739,68	1.944,91
Fondo Esattoriali	9,56	0,00	9,56
QUIESCENZA	1.636.731,38	44.620,15	1.592.111,23
LAV DELLO SPETTACOLO	1.407.165,74	1.615.227,80	-208.062,06
Fnd pensioni lav dip	4.521.147.966,97	4.130.771.174,54	390.376.792,43
TOTALE	6.557.640.084,87	6.105.068.579,47	452.571.505,40

Gestione n. 24

2019

Allegato 17

TRASFERIMENTI AD ALTRE GESTIONI DELL'INPS – ONERI PER LA COPERTURA ASSICURATIVA DEI PERIODI DI TRATTAMENTI PER IL MANTENIMENTO DEL SALARIO A SOSTEGNO DELLA FAMIGLIA E PER LE PRESTAZIONI ECONOMICHE DERIVANTI DALLA RIDUZIONE DI ONERI PREVIDENZIALI

Descrizione	CONSUNTIVO 2019	CONSUNTIVO 2018	Variazioni
1) AL FONDO PENSIONI LAVORATORI DIPENDENTI:			
FPLD-CONGEDO DONNE VITTIME DI VIOLENZA (ART24 DLGS 80/2015)	194.700,00	165.600,00	29.100,00
FPLD - ONERE COPERTURA FIGURATIVA DELLA RETRIBUZIONE CORRISPONDEDO OBBLIGATORIO E FACOLTATIVO DEL PADRE LAVORATORE, ART.VORATORE, ART. 4, C. 24 LETTERA A), LEGGE N.92/2012	18.816.000,00	13.459.000,00	5.357.000,00
FPLD - ONERE COPERTURA FIGURATIVA DELLA RETRIBUZIONE CORRISPOSTA PER L'ASSISTENZA AI DISABILI GRAVI DI CUI AL'ART. 80, C. 2, LEGGE N. 388/2000	152.279.000,00	140.421.000,00	11.858.000,00
FPLD - ONERE DELLA COPERTURA FIGURATIVA DELL'INDENNITÀ "NASPI" - LAVORATORI STAGIONALI DEI SETTORI PRODUTTIVI DEL TURISMO E DEGLI STABILIMENTI TERMALI - ARTICOLO 43, COMMA 4 DELD.LGS 148/2015	17.000,00	98.000,00	-81.000,00
FPLD - ONERE DELLA COPERTURA FIGURATIVA DEL TRATTAMENTO DI CIGS CORRISPOSTA DIRETTAMENTE AI LAVORATORI DIPENDENTI DAI PARTITI E MOVIMENTI POLITICI - ART. 16, C. 1, DL N.149/2013 CONVERTITO CON MODIFICAZIONI DALLA LEGGE N. 13/2014	1.130.062,50	2.294.263,78	-1.164.201,28
FPLD - ONERE PER LA COPERTURA FIGURATIVA DEI PERIODI DI FRUIZIONE DELL'INDENNITÀ NASPI AI SENSI DELL'ART. 12, D.LGS N.22/2015 DI ATTUAZIONE DELLA LEGGE 183/2014	2.017.713.300,00	1.960.113.200,00	57.600.100,00
FPLD - ONERE PER LA COPERTURA FIGURATIVA DEI PERIODI DI GODIMENTO DELL'ASSEGNO INTEGRATIVO DI CUI ALL'ART 9, C. 5, LEGGE N. 223/91	24.000,00	25.000,00	-1.000,00
FPLD - ONERE PER LA COPERTURA FIGURATIVA DEI PERIODI DI TRATTAMENTO DI MOBILITÀ AI LAVORATORI SANITÀ PRIVATA, ART.1, C.5, LEGGE 172/2002	49.798,61	554.166,90	-504.368,29
FPLD - ONERE PER LA COPERTURA FIGURATIVA DEI PERIODI ECCEDENTI LA MOBILITÀ ORDINARIA RIGUARDANTI LE IMPRESE SOTTOPOSTE A PROCEDURE CONCORSUALI E INTERESSATE AL PROGRAMMA DI REIMPIEGO DEI LAVORATORI ULTRACINQUANTENNI, ART.1, C. 4, LEGGE N. 127/06)	199.986,38	365.189,80	-165.203,42
FPLD - ONERE PER LA COPERTURA FIGURATIVA DEI TRATTAMENTI CORRISPOSTI PER L'ASSISTENZA AI DISABILI DI CUI ALL'ART. 33, C. 1, 2 E 3, LEGGE N. 104/1992 E ART. 20, LEGGE N.53/2000	221.451.500,00	215.677.000,00	5.774.500,00
FPLD - ONERE PER LA COPERTURA FIGURATIVA DELLE PRESTAZIONI A SOSTEGNO DELLA MATERNITÀ E PATERNITÀ, ARTT. 3 E 11, LEGGE N. 53/2000 E ART 3-24, D.LGS N.80/2015	130.105.925,38	137.447.379,79	-7.341.454,41
FPLD - ONERE PER LA COPERTURA FIGURATIVA DELL'INDENNITÀ ASPI LAVORATORI SOSPESI, ART. 3, C. 17 E 18, LEGGE N. 92/2012	4.000,00	3.000,00	1.000,00
FPLD - ONERE PER LA COPERTURA FIGURATIVA DI PERIODI DI CIGS AI LAVORATORI DEI VETTORI AEREI, ART.1-BIS, LEGGE N.291/04 E ART. 2, C. 1, LEGGE N.166/2008	0,00	827,39	-827,39
FPLD - ONERE PER LA COPERTURA FIGURATIVA DI PERIODI DI CIGS AI LAVORATORI PORTUALI -D.M. 30012/01 E L.2/2009	10.088.328,34	11.422.025,91	-1.333.697,57
FPLD - ONERE PER LA COPERTURA FIGURATIVA DI PERIODI DI CIGS A REGIME INDENNIZZATI - ART.3, LEGGE N.164/1975	316.673.200,00	401.920.200,00	-85.247.000,00
FPLD - ONERE PER LA COPERTURA FIGURATIVA DI PERIODI DI CIGS IN DEROGA (100% STATO) INDENNIZZATI - ART.3, LEGGE N.164/1975	5.425.661,47	12.925.887,59	-7.500.226,12

2019

Gestione n. 24

FPLD - ONERE PER LA COPERTURA FIGURATIVA DI PERIODI DI CIGS IN DEROGA SETTORE PESCA, ART. 1, C. 226-229, LEGGE N.228/12	57.236,58	0,00	57.236,58
FPLD - ONERE PER LA COPERTURA FIGURATIVA DI PERIODI DI CIGSPER CESSAZIONE AZIENDALE (ART. 44, D.L. 109/2018)	20.377.709,81	0,00	20.377.709,81
FPLD - ONERE PER LA COPERTURA FIGURATIVA DI PERIODI DI EROGAZIONE DELL'INDENNITÀ AI DONATORI DI MIDOLLO OSSEO, ART.5, LEGGE N. 52/2001	104.000,00	80.600,00	23.400,00
FPLD - ONERE PER LA COPERTURA FIGURATIVA DI PERIODI DI TRATTAMENTO DI MOBILITA' AI LAVORATORI DEI VETTORI AEREI, ART.1-BIS, LEGGE N.291/04 E ART. 2, C. 1, LEGGE N. 166/2008	0,00	179.197,86	-179.197,86
FPLD - ONERE PER LA COPERTURA FIGURATIVA DI PERIODI DI TRATTAMENTO DI MOBILITA' A REGIME - ART.7, C. 9, LEGGE N.223/1991	37.731.000,00	184.961.000,00	-147.230.000,00
FPLD - ONERE PER LA COPERTURA FIGURATIVA DI PERIODI DI TRATTAMENTO DI MOBILITA' IN DEROGA (100% STATO) - ART. 7, C. 9, LEGGE N.223/1991	2.085.437,51	7.921.071,73	-5.835.634,22
FPLD - ONERE PER LA COPERTURA FIGURATIVA DI PERIODI DI TRATTAMENTO SPECIALE DI DISOCCUPAZIONE INDENNIZZATI A LAVORATORI DIPENDENTI DA AZIENDE EDILI - ART.16, LEGGE 427/1975	1.031.000,00	11.660.700,00	-10.629.700,00
FPLD - ONERE PER LA COPERTURA FIGURATIVA DI CIGS AI LAV.DIPENDENTI DA IMPRESE CON PROGRAMMA DI CRISI AZIENDALE (ART.1, C. 133, L. 205/2017)	24.623.057,41	580.288,38	24.042.769,03
FPLD - ONERI PER LA COPERTURA FIGURATIVA DI PERIODI DI GODIMENTO DELL'INDENNITÀ GIORNALIERA O POST SANATORIALE A CARICO GESTIONE GAX	40.028.000,00	48.849.600,00	-8.821.600,00
FPLD - ONERE PER LA COPERTURA FIGURATIVA DEI PERIODI DI DISOCCUPAZIONE NON AGRICOLA PER SOSPENSIONE DAL LAVORO PER CRISI AZIENDALE. ART. 19, COMMA 1, LETTERE A), B), E C) DEL D.L. 185/2008 CONVERTITO NELLA LEGGE N. 2/2009	4.800,00	3.700,00	1.100,00
FPLD - ONERE PER LA COPERTURA FIGURATIVA DELL'INDENNITÀ PARI AL TRATTAMENTO MASSIMO DI INTEGRAZIONE SALARIALE A FAVORE DEI LAVORATORI DIPENDENTI DELLE REGIONI ABRUZZO, LAZIO, MARCHE ED UMBRIA A SEGUITO DEL SISMA 2016 - ART. 45, CO. DA 1 A 3 DEL DECRETO-LEGGE 17.10.2016 N. 189	152.781,13	403.149,88	-250.368,75
FPLD - ONERE PER LA COPERTURA FIGURATIVA DELL'INDENNITÀ RELATIVA ALLE MISURE DI SOSTEGNO AL REDDITO PER I LAVORATORI DEI CALL-CENTER - ART. 44, C. 7, D.LGS 148/2015 E ART.1, C.240 LETT D), LEGGE 232/2016	0,00	1.767.512,73	-1.767.512,73
FPLD - ONERE PER LA COPERTURA FIGURATIVA DEL TRATTAMENTO DI INTEGRAZIONE SALARIALE STRAORDINARIA CORRISPONDA AI LAVORATORI DELLE IMPRESE AVENTI UN RILEVANTE INTERESSE STRATEGICO, AI SENSI DELL'ART.42, C. 3, D.LGS	4.048.762,39	20.478.107,26	-16.429.344,87
FPLD - ONERE PER LA COPERTURA FIGURATIVA DEL TRATTAMENTO DI INTEGRAZIONE SALARIALE STRAORDINARIA, CORRISPONDA AI LAVORATORI DELLE IMPRESE CHE OPERANO IN AREE DI CRISI INDUSTRIALE COMPLESSA AI SENSI DELL'ART.44, C.11-BIS, D.LGS 148/2015	45.040.939,59	28.834.623,13	16.206.316,46
FPLD - ONERE PER LA COPERTURA FIGURATIVA DEL TRATTAMENTO DI INTEGRAZIONE SALARIALE STRAORDINARIA, CORRISPONDA AI LAVORATORI DELLE IMPRESE CON PROGRAMMA DI CRISI AZIENDALE AI SENSI DELL'ART.21, C.4, D.LGS 148/2015	42.226,44	244.281,69	-202.055,25
FPLD - ONERE PER LA COPERTURA FIGURATIVA PER IL PROLUNGAMENTO DEL CONGEDO PARENTALE PER FIGLI MINORI CON HANDICAP IN SITUAZIONE DI GRAVITÀ AI SENSI DELL'ART.33 DEL D.LGS 151/2001 COME MODIFICATO DALL'ART.8 DEL D.LGS 80/2015	2.195.500,00	0,00	2.195.500,00
FPLD - ONERI PER LA COPERTURA FIGURATIVA DI PERIODI CIGS PER CROLLOPONTE MORANDI (GE) (ART. 4 TER, C. 1, L. 130/2018)	24.612,00	0,00	24.612,00
TOTALE	3.051.719.525,54	3.202.855.573,82	-151.136.048,28

Gestione n. 24

2019

2) TRASFERIMENTO AD ALTRE GESTIONI:			
FONDO VOLO - ONERE PER LA COPERTURA FIGURATIVA DI PERIODI DI CIGS AI LAVORATORI DEI VETTORI AEREI, ART.1-BIS, LEGGE N.291/04 E ART. 2, C. 1, LEGGE N.166/2008	0,00	337,95	-337,95
FONDO VOLO - ONERE PER LA COPERTURA FIGURATIVA DI PERIODI DI TRATTAMENTO DI MOBILITA' AI LAVORATORI DEI VETTORI AEREI, ART.1-BIS, LEGGE N.291/04 E ART. 2, C. 1, LEGGE N.166/2008	0,00	56.588,80	-56.588,80
ONERE PER LA COPERTURA FIGURATIVA DELLE PRESTAZIONI DI CUI ALLA LEGGE N. 53/2000 - ASTENSIONE FACOLTATIVA MATERNITÀ - ARTIGIANI	146.995,00	210.386,00	-63.391,00
ONERE PER LA COPERTURA FIGURATIVA DELLE PRESTAZIONI DI CUI ALLA LEGGE N. 53/2000 - ASTENSIONE FACOLTATIVA MATERNITÀ - CD/CM	140.462,00	150.879,00	-10.417,00
ONERE PER LA COPERTURA FIGURATIVA DELLE PRESTAZIONI DI CUI ALLA LEGGE N. 53/2000 - ASTENSIONE FACOLTATIVA MATERNITÀ - COMMERCianti	310.642,00	375.445,00	-64.803,00
TOTALE	598.099,00	793.636,75	-195.537,75
TOTALE	3.052.317.624,54	3.203.649.210,57	-151.331.586,03

2019

Gestione n. 24

Allegato 18

**TRASFERIMENTI AD ALTRE GESTIONI DELL'I.N.P.S. - ONERI PER LA COPERTURA DI DISAVANZI
D'ESERCIZIO**

DESCRIZIONE	CONSUNTIVO 2019	CONSUNTIVO 2018	VARIAZIONI
TRASFERIMENTO A COPERTURA DEL DISAVANZO DELLA GESTIONE SEPARATA DEI TRATTAMENTI PENSIONISTICI AI DIPENDENTI DELLO STATO, NONCHE' ALLE ALTRE CATEGORIE DI PERSONALE I CUI TRATTAMENTI DI PENSIONE SONO A CARICO DEL BILANCIO DELLO STATO - ART. 2, COMMA 5, DELLA LEGGE N. 183/2011	245.308.320,70	136.378.464,85	108.929.855,85
TRASFERIMENTO A COPERTURA DEL DISAVANZO DI GESTIONE DEL FONDO DI PREVIDENZA PER IL PERSONALE DEL CONSORZIO AUTONOMO DEL PORTO DI GENOVA E DELL'ENTE AUTONOMO DEL PORTO DI TRIESTE - ART. 13, COMMA SECONDO, LETTERA B) DEL D.L. 873/1986 CONVERTITO NELLA LEGGE N.26/1987	41.720.772,62	43.246.178,72	-1.525.406,10
TRASFERIMENTO AL FONDO DI PREVIDENZA DEGLI ADDETTI ALLE ABOLITE IMPOSTE DI CONSUMO A COPERTURA DEL DISAVANZO DI GESTIONE	125.878.460,66	130.145.848,91	-4.267.388,25
TRASFERIMENTO AL FONDO SPECIALE PER I TRATTAMENTI PENSIONISTICI A FAVORE DEL PERSONALE DELLE FERROVIE DELLO STATO S.P.A.A COPERTURA DEL DISAVANZO DI GESTIONE	4.361.874.941,99	4.196.140.875,44	165.734.066,55
TRASFERIMENTO ALLA GESTIONE EX ART. 130 DEL D.LGS. N. 112/1998 DEI CONTRIBUTI DELLO STATO A COPERTURA DEGLI ONERI PER PRESTAZIONI AGLI INVALIDI CIVILI, AI CIECHI CIVILI ED AI SORDOMUTI	18.458.504.542,75	17.990.915.688,33	467.588.854,42
TRASFERIMENTO ALLA GESTIONE SPECIALE PER I TRATTAMENTI PENSIONISTICI GIA' EROGATI DAL SOPPRESSO FONDO PREVIDENZIALE ED ASSISTENZIALE DEGLI SPEDIZIONIERI DOGANALI A COPERTURA DEL DISAVANZO DI GESTIONE - ART. 3, COMMA 3, DELLA LEGGE 230/1997	25.952.921,88	25.376.592,96	576.328,92
TOTALE	23.259.239.960,6	22.522.203.649,21	737.036.311,39

Gestione n. 24

2019

Allegato 19

**TRASFERIMENTI AD ALTRE GESTIONI DELL'I.N.P.S. – ONERE PER LA COPERTURA DELLE MINORI
ENTRATE CONNESSE ALLA RIDUZIONE DEI MONTI RETRIBUTIVI IMPONIBILI AD ALTRE AGEVOLAZIONI**

DESCRIZIONE	CONSUNTIVO 2019	CONSUNTIVO 2018	VARIAZIONI
ONERE A CARICO DELLA GESTIONE DEGLI INTERVENTI ASSISTENZIALI E DI SOSTEGNO ALLE GESTIONI PREVIDENZIALI, PER LA COPERTURA DEL MANCATO GETTITO CONTRIBUTIVO PER LA GESTIONE SEPARATA DI CUI ALL'ART. 2, COMMA 26, DELLA LEGGE N. 335/1995, DERIVANTE DALL'APPLICAZIONE DELL'ART. 1, COMMA 203, DELLA LEGGE 28 DICEMBRE 2015, N. 208	370.000.000,00	292.000.000,00	78.000.000,00
ONERE PER IL TRASFERIMENTO DELLE RISORSE PER LA COPERTURA DEL MANCATO GETTITO CONTRIBUTIVO ALLA GESTIONE DEI TRATTAMENTI DELL'ASSICURAZIONE SOCIALE PER L'IMPIEGO PT (PTA) AI SENSI DELL'ART. 2, COMMA 31 E 34 DELLA LEGGE N. 92/2012	32.000.000,00	38.000.000,00	-6.000.000,00
ONERE PER LA COPERTURA DELLA MANCATA APPLICAZIONE DEL LIVELLO MINIMO IMPONIBILE PREVISTO AI FINI DEL VERSAMENTO DEI CONTRIBUTI PREVIDENZIALI, AI SENSI DELL'ART. 1, COMMI DA 76 A 84, DELLA LEGGE 23 DICEMBRE 2014, N. 190, PER I SOGGETTI DI CUI AI COMMI 54 E SS., DEL MEDESIMO ARTICOLO DI LEGGE	388.957.000,00	233.590.000,00	155.367.000,00
ONERE PER LA COPERTURA DELLA RIDUZIONE DI ENTRATE CONTRIBUTIVE DELLE GESTIONI PREVIDENZIALI DI CUI ALL'ART. 3, COMMI 1 E 2, DEL D.L. N. 318/1996 CONVERTITO NELLA LEGGE N. 402/1996	44.415.293,00	44.415.293,00	0,00
ONERE PER LA COPERTURA DELLE MINORI ENTRATE CONTRIBUTIVE DELLA GESTIONE PRESTAZIONI TEMPORANEE DERIVANTE DALLA DESTINAZIONE DI QUOTA PARTE DEL CONTRIBUTO PER L'ASSICURAZIONE CONTRO LA DISOCCUPAZIONE INVOLONTARIA AL FINANZIAMENTO DELLA FORMAZIONE DEI LAVORATORI DIPENDENTI DEL SETTORE AGRICOLO DI CUI ALL'ART. 1, COMMI 62, 63 E 64, DELLA LEGGE N.247/2007	14.268.892,76	13.322.724,80	946.167,96
ONERE PER LA COPERTURA DELLE MINORI ENTRATE CONTRIBUTIVE DELLE GESTIONI PREVIDENZIALI DERIVANTI DALL'ATTUAZIONE DELL'ART. 27, COMMA 2, DEL D.L. N. 669/1996 CONVERTITO NELLA LEGGE N. 30/1997	23.240.560,00	23.240.560,00	0,00
ONERE PER LA COPERTURA DELLE MINORI ENTRATE CONTRIBUTIVE DERIVANTI DALLA RIDUZIONE DELLA RETRIBUZIONE IMPONIBILE DEI LAVORATORI DELLA PICCOLA PESCA MARITTIMA E DELLE ACQUE INTERNE DI CUI ALL'ART. 69, COMMA 7, DELLA LEGGE N. 388/2000	4.648.112,00	4.648.112,00	0,00
ONERE PER LA COPERTURA DELLE MINORI ENTRATE CONTRIBUTIVE PER LA GESTIONE CONTABILE ENS - FONDO PENSIONI LAVORATORI DELLO SPETTACOLO, DERIVANTE DALL'APPLICAZIONE DELL'ART. 1, COMMA 188, DELLA LEGGE N. 296/2006, MODIFICATO DALL'ART. 39-QUATER DEL DECRETO LEGGE N. 159/2007	15.000.000,00	15.000.000,00	0,00
ONERE PER LA COPERTURA DELLE MINORI ENTRATE DELLE GESTIONI PREVIDENZIALI DERIVANTE DALLA RIDUZIONE DELLA RETRIBUZIONE IMPONIBILE AI FINI CONTRIBUTIVI, AI SENSI DELL'ART.3 DELLA LEGGE N.876/1986 E DELL'ART.1, COMMA 2, DEL D.L. N.338/1989, CONVERTITO NELLA LEGGE N. 389/1989	196.253.622,00	196.253.622,00	0,00
ONERE PER LA COPERTURA DELLE MINORI ENTRATE DERIVANTI ALLA GESTIONE DELLE PRESTAZIONI TEMPORANEE AI LAVORATORI DIPENDENTI DALLA RIDUZIONE CONTRIBUTIVA ALLE IMPRESE DEL SETTORE DELL'EDILIZIA E DEL SETTORE LAPIDEO - ART. 2 DEL D.L. N. 4/1998 CONVERTITO NELLA LEGGE N. 52/1998	46.481.121,00	46.481.121,00	0,00
ONERE PER LA COPERTURA DEL MANCATO GETTITO CONTRIBUTIVO ALLE GESTIONI DEI LAVORATORI ISCRITTI ALL'AGO E ALLE FORME SOSTITUTIVE, ESCLUSIVE ED ESONERATIVE, NONCHE' DEGLI ARTIGIANI, COMMERCianti, COLTIVATORI DIRETTI, MEZZADRI E COLONI E DEI LAVORATORI ISCRITTI ALLA GESTIONE SEPARATA, DERIVANTE DALL'ABROGAZIONE OPERATA DALL'ART.1, COMMA 39, DELLA LEGGE N. 220/2010, DELL'INCREMENTO DELLO 0,09% DELL'ALIQUOTA CONTRIBUTIVA, DI CUI ALL'ART. 1, COMMA 10, DELLA LEGGE N.247/2007	462.900.000,00	463.600.000,00	-700.000,00

2019

Gestione n. 24

ONERE PER LA COPERTURA DEL MINOR GETTITO CONTRIBUTIVO DERIVANTE ALLA GESTIONE PRESTAZIONI TEMPORANEE AI LAVORATORI DIPENDENTI PER LA CESSAZIONE DALL'OBBLIGO CONTRIBUTIVO PER LE INTEGRAZIONI SALARIALI ORDINARIE DELLE IMPRESE ESERCENTI PUBBLICI SERVIZI DI TRASPORTO - ART.4 DELLA LEGGE N.270/1988	4.131.655,00	4.131.655,00	0,00
ONERE PER LA COPERTURA FIGURATIVA DERIVANTE DALLA RIDUZIONE DELLA RETRIBUZIONE IMPONIBILE PREVISTA DAI CONTRATTI DI RIALLINEAMENTO DI CUI ALL'ART. 23, COMMA 1, LETT. D), DELLA LEGGE N. 196/1997	5.000.000,00	5.000.000,00	0,00
ONERI PER LA COPERTURA DELLE MINORI ENTRATE CONTRIBUTIVE DELLE GESTIONI PREVIDENZIALI DERIVANTI DALLE MODIFICHE DI ALCUNE DISPOSIZIONI CHE REGOLANO IL SETTORE DELL'ARTIGIANATO - ART. 13, COMMA 4, DELLA LEGGE N. 57/2001	18.592.448,00	18.592.448,00	0,00
ONERI PER LA RIDUZIONE CONTRIBUTIVA A FAVORE DELLE AZIENDE ESERCENTI PUBBLICI SERVIZI DI TRASPORTO - ART. 1, COMMA 2, DEL D.L. N. 451/1998 CONVERTITO NELLA LEGGE N. 40/1999	319.992.920,00	324.769.880,00	-4.776.960,00
TOTALE	1.945.881.623,76	1.723.045.415,80	222.836.207,96

Gestione n. 24

2019

Allegato 20

TRASFERIMENTI AD ALTRE GESTIONI DELL'I.N.P.S. - ONERI PER ALTRE COPERTURE

DESCRIZIONE	CONSUNTIVO 2019	CONSUNTIVO 2018	VARIAZIONI
CONCORSO AGLI ONERI DERIVANTI DAI CANONI DI AFFITTO DEGLI STABILI ADIBITI AD UFFICI, GIÀ DI PROPRIETÀ, TRASFERITI AL "FIP - FONDO IMMOBILI PUBBLICI - FONDO COMUNE DI INVESTIMENTO IMMOBILIARE DI TIPO CHIUSO" AI SENSI DELL'ART. 4 DEL D.L. N. 351/2001 CONVERTITO NELLA LEGGE N. 410/2001	22.381.995,40	22.429.700,87	-47.705,47
ONERE PER IL TRASFERIMENTO DELLE RISORSE ALLA GESTIONE DEI TRATTAMENTI DELL'ASSICURAZIONE SOCIALE PER L'IMPIEGO (PTA) PER LA COPERTURA DELL'ONERE PER LA RESTITUZIONE AI DATORI DI LAVORO DEL CONTRIBUTO ADDIZIONALE SUI CONTRATTI A TEMPO DETERMINATO IN CASO DI TRASFORMAZIONE A TEMPO INDETERMINATO - ART. 1, C. 135, LEGGE 147/2013	0,00	51.000.000,00	-51.000.000,00
ONERE PER LA COPERTURA DELLE MINORI ENTRATE CONTRIBUTIVE DERIVANTI DAGLI INTERVENTI A FAVORE DELLE IMPRESE START-UP INNOVATIVE E DEGLI INCUBATORI CERTIFICATI, DI CUI ALL'ART. 27, DEL DECRETO LEGGE 18 OTTOBRE 2012, N. 179, CONVERTITO, CON MODIFICAZIONI, DALLA LEGGE 17 DICEMBRE 2012, N. 221	38.000.000,00	38.000.000,00	0,00
ONERE PER LA COPERTURA DELLE MINORI ENTRATE CONTRIBUTIVE PER LE DIVERSE GESTIONI CONTABILI, INTERESSATE DALL'APPLICAZIONE DELL'ART. 13, COMMI 19 E 20, DEL DECRETO LEGGE 23 DICEMBRE 2013, N. 145	348.152,26	6.271.576,33	-5.923.424,07
ONERE PER LA COPERTURA DELLE MINORI ENTRATE DERIVANTI DAL RICONOSCIMENTO DI AGEVOLAZIONI AL SETTORE AGRICOLO (COPERTURA ASSICURATIVA DELLE GIORNATE AI LAVORATORI E FACILITAZIONI ALLE AZIENDE SU RATEIZZAZIONI CONTRIBUTIVE)	0,00	5.985.114,81	-5.985.114,81
ONERE PER MANCATO GETTITO CONTRIBUTIVO DERIVANTE DALLA SOSPENSIONE DEGLI AUMENTI DELL'ALiquOTA DEL SETTORE AGRICOLO DI CUI ALL'ART. 3, COMMI 1 E 2, DEL D.LGS. N. 146/1997 - ART. 1, COMMA 1, DELLA LEGGE N. 81/2006	97.000.000,00	103.150.000,00	-6.150.000,00
ONERI DERIVANTI DAGLI INTERVENTI E MISURE AGEVOLATIVE IN MATERIA DI RISCATTO DEL CORSO LEGALE DI LAUREA E PER LA TOTALIZZAZIONE DEI PERIODI CONTRIBUTIVI AI FINI PENSIONISTICI, AI SENSI DELL'ART. 5, COMMA 8, DEL D.L. N. 81/2007 CONVERTITO NELLA LEGGE N. 127/2007	3.193.150,00	5.194.864,00	-2.001.714,00
ONERI DERIVANTI DALL'APPLICAZIONE ALLE PENSIONI CON ANZIANITÀ CONTRIBUTIVA PARI O SUPERIORE A 40 ANNI DELLE DISPOSIZIONI IN MATERIA DI CUMULO CON REDDITI DA LAVORO PREVISTE PER LE PENSIONI DI VECCHIAIA DI CUI ALL'ART. 77 DELLA LEGGE N. 448/1998	132.491.339,00	132.491.339,00	0,00
ONERI DERIVANTI DALLE MODIFICHE ALLA PEREQUAZIONE AUTOMATICA DEI TRATTAMENTI PENSIONISTICI INTEGRATIVI A FAVORE DEL PERSONALE DI CUI ALL'ART. 69, COMMI 1 E 2, DELLA LEGGE N. 388/2000	4.844.155,00	4.844.155,00	0,00
ONERI DERIVANTI DAL TRASFERIMENTO ALL'ISTITUTO DELLE FUNZIONI RESIDUATE ALLO STATO IN MATERIA DI INVALIDITÀ CIVILE AI SENSI DELL'ART. 10 DEL D.L. N. 203/2005 CONVERTITO NELLA LEGGE N. 248/2005	25.100.000,00	25.100.000,00	0,00
ONERI PER COMPENSI AI COMPONENTI DEL COMITATO AMMINISTRATORE DELLA GESTIONE DI CUI ALL'ART. 2, COMMA 26, DELLA LEGGE N. 335/1995	25.823,00	25.823,00	0,00
ONERI PER IL CONCORSO ALLA COPERTURA ASSICURATIVA DEI PERIODI NON COPERTI DA CONTRIBUTIONE DI CUI AL D.LGS. N. 564/1996 E DEI LAVORATORI ISCRITTI ALLA GESTIONE ART. 2, COMMA 26, DELLA LEGGE 335/1995 - ART. 69, COMMA 9, DELLA LEGGE N. 388/2000	13.944.336,00	13.944.336,00	0,00
ONERI PER IL PERSONALE DELLE FERROVIE DELLO STATO S.P.A. TRASFERITO ALL'INPS AI SENSI DELL'ART. 43, COMMA 5, DELLA LEGGE N. 488/1999	10.329.137,98	10.329.137,98	0,00

2019

Gestione n. 24

ONERI PER LA RICOSTITUZIONE DELLE POSIZIONI ASSICURATIVE RELATIVE A PERIODI DI LAVORO IN LIBIA AI SENSI DELL'ART. 4 DEL D.L. N. 103/1991 CONVERTITO NELLA LEGGE N. 166/1991	18.896,00	246.872,40	-227.976,40
TRASFERIMENTO AL FONDO SPECIALE DI PREVIDENZA PER GLI SPORTIVI A COPERTURA DEI RELATIVI ONERI - ART. 28, COMMA 3, DEL D.L. N. 159/2007 CONVERTITO NELLA LEGGE N. 222/2007	11.300.000,00	11.300.000,00	0,00
TRASFERIMENTO ALLA GESTIONE DEI CONTRIBUTI E DELLE PRESTAZIONI PREVIDENZIALI DEI COLTIVATORI DIRETTI, MEZZADRI E COLONI DELL'ECCEDENZA ANNUA DEL CONTRIBUTO DELLO STATO A COPERTURA DEGLI ASSEGNI FAMILIARI AI COLTIVATORI DIRETTI, MEZZADRI E COLONI - ART.28, SECONDO COMMA, LEGGE N.88/1989	40.486.748,47	37.664.717,42	2.822.031,05
TRASFERIMENTO ALLE GESTIONI PENSIONISTICHE, A COPERTURA DELLA CONTRIBUZIONE FIGURATIVA COMMISURATA ALLA RETRIBUZIONE CORRISPONDENTE ALLA PRESTAZIONE LAVORATIVA NON EFFETTUATA, IN CASO DI RICORSO ALLA RIDUZIONE DELL'ORARIO DEL RAPPORTO DI LAVORO DI CUI ALL'ART. 1, COMMA 284, DELLA LEGGE N. 208/2015	0,00	300.000,00	-300.000,00
TRASFERIMENTO DA GIAS PER LA COPERTURA DELLA RIDUZIONE DEL CONTRIBUTO STRAORDINARIO A CARICO DEL DATORE DI LAVORO AI FINI DELL'EROGAZIONE DELL'ASSEGNO STRAORDINARIO A FAVORE DEI FONDI DI SOLIDARIETA' PER IL SOSTEGNO DELL'OCCUPABILITA', DELL'OCCUPAZIONE E DEL REDDITO DEL PERSONALE DEL CREDITO, DEL CREDITO COOPERATIVO E DEL GRUPPO FERROVIE DELLO STATO, COME PREVISTO DALL'ART. 1, COMMA 234 DELLA LEGGE 11 DICEMBRE 2016, N. 232	96.579.167,47	137.443.339,11	-40.864.171,64
TRASFERIMENTO DA GIAS PER LA COPERTURA DELLE MINORI ENTRATE, A TITOLO DI CONTRIBUZIONE CORRELATA DAI DATORI DI LAVORO PER GLI ASSEGNI STRAORDINARI, A FAVORE DEI FONDI DI SOLIDARIETA' PER IL SOSTEGNO DELL'OCCUPABILITA', DELL'OCCUPAZIONE E DEL REDDITO DEL PERSONALE DEL CREDITO, DEL CREDITO COOPERATIVO E DEL GRUPPO FERROVIE DELLO STATO, COME PREVISTO DALL'ART. 1, COMMA 234 DELLA LEGGE 11 DICEMBRE 2016, N. 232	64.962.286,61	77.634.940,09	-12.672.653,48
TOTALE	561.005.187,19	683.355.916,01	-122.350.728,82

2015

Gestione n. 24

Allegato 21

VARIAZIONI PATRIMONIALI STRAORDINARIE

DESCRIZIONE	CONSUNTIVO 2019						CONSUNTIVO 2018	VARIAZIONI
	Trattamenti Pensionistici	Mantenimento del Salario	Trattamenti di Famiglia	Trattamenti di oneri prev.	Trattamenti vari	Sgravi		
ELIMINAZIONE DI RESIDUI ATTIVI PER IRRECUPERABILITA' O INSUSSISTENZA:								
DEI CREDITI PER PRESTAZIONI DA RECUPERARE	10.843.559,61	5.047.877,95	100.145,04	67.273,46	0,00	0,00	14.111.558,89	1.947.297,17
DEL CREDITO VERSO LE AZIENDE PER IL CONTRIBUTO A COPERTURA DEGLI ONERI PER PENSIONAMENTI ANTICIPATI DI CUI ALL'ART. 1, D.L. N. 384/1992 CONVERTITO NELLA LEGGE N. 406/1992	0,00	0,00	0,00	0,00	0,00	0,00	53.819,58	-53.819,58
DI CREDITI CONTRIBUTIVI VERSO LE AZIENDE	0,00	884.100,07	0,00	0,00	0,00	0,00	2.720.670,39	-1.836.570,32
DI CREDITI VERSO LE AZIENDE PER CONTRIBUTI A COPERTURA DEGLI ONERI PER MOBILITA' RELATIVI A PERIODI ECCEDENTI LA MOBILITA' ORDINARIA DI CUI ALL'ART. 4, COMMA 27, DEL D.L. N. 510/1996 CONVERTITO NELLA LEGGE N. 608/1996 E SUCCESSIVE DISPOSIZIONI INTEGRATIVE	0,00	553.585,89	0,00	0,00	0,00	0,00	0,00	553.585,89
DI CREDITI VERSO LE AZIENDE PER IL CONTRIBUTO ADDIZIONALE DELLE INTEGRAZIONI SALARIALI STRAORDINARIE CORRISPOSTE DIRETTAMENTE AI LAVORATORI	0,00	7.770,41	0,00	0,00	0,00	0,00	198.440,19	-190.669,78
DI CREDITI VERSO LE AZIENDE PER IL CONTRIBUTO DOVUTO PER IL FINANZIAMENTO DELL'INDENNITA' DI MOBILITA' AI SENSI DELL'ART. 5, COMMA 4, DELLA LEGGE N. 223/1991	0,00	2.832.302,48	0,00	0,00	0,00	0,00	2.864.609,06	-32.306,58
PERDITE SUI VALORI MOBILIARI E IMMOBILIARI RELATIVE ALLA GESTIONE PENSIONISTICA	0,00	0,00	0,00	0,00	0,00	0,00	1.362.700,09	-1.362.700,09
ELIMINAZIONE DI RESIDUI ATTIVI PER IRRECUPERABILITA' O INSUSSISTENZA DI CREDITI PER PRESTAZIONI DA RECUPERARE	0,00	0,00	0,00	0,00	7.711,24	0,00	13.749,60	-6.038,36
TOTALE	10.843.559,61	9.325.636,80	100.145,04	67.273,46	7.711,24	0,00	21.325.547,80	381.478,44

Rendiconti Generali - Anno 2019

2019

Gestione n. 24

Allegato 22

ASSEGNAZIONE A FONDI DI ACCANTONAMENTO

DESCRIZIONE	CONSUNTIVO 2019	CONSUNTIVO 2018	VARIAZIONI
ASSEGNAZIONE AL FONDO ACCANTONAMENTO CONTRIBUTI STATO DA UTILIZZ. NEGLI ESERCIZI SUCC. ONERI TRATT. MANTENIMENTO DEL SALARIO ART.1, C. 1, 2 E 5 L.172/2002	0,00	105.289,56	-105.289,56
ASSEGNAZIONE AL FONDO ACCANTONAMENTO RIGUARDANTE LE RISORSE ASSEGNATE A COPERTURA DEGLI ONERI PREVISTI DALL'ART.13 COMMA 1 DELLA LEGGE 81/2017	0,00	5.550.000,00	-5.550.000,00
ASSEGNAZIONE AL FONDO ACCANTONAMENTO RIGUARDANTE LE RISORSE ASSEGNATE A COPERTURA DEGLI ONERI PREVISTI DALL'ART.8 COMMA4 DELLA LEGGE 81/2017	0,00	1.926.446,99	-1.926.446,99
ASSEGNAZIONE AL FONDO DI ACCANTONAMENTO DEI CONTRIBUTI DELLO STATO DA UTILIZZARE NEGLI ESERCIZI SUCCESSIVI A COPERTURA DEGLI ONERI DERIVANTI DALLA CONCESSIONE DELL'ASSEGNO DI MATERNITÀ DA PARTE DEI COMUNI AI SENSI DELL'ART. 66 DELLA LEGGE N. 448/1998 E SUCCESSIVE DISPOSIZIONI	4.738.365,92	4.684.719,51	53.646,41
ASSEGNAZIONE AL FONDO DI ACCANTONAMENTO DEI CONTRIBUTI DELLO STATO DA UTILIZZARE NEGLI ESERCIZI SUCCESSIVI A COPERTURA DEGLI ONERI DERIVANTI DALLO SGRAVIO DEL CONTRIBUTO DEL FONDODI GARANZIA EX ART. 2 DELLA LEGGE N.297/1982 DI CUI ALL'ART. 1, COMMA 764, LETT.A), PUNTO 2), DELLA LEGGE N.296/2006	99.525.552,70	81.784.275,89	17.741.276,81
ASSEGNAZIONE AL FONDO DI ACCANTONAMENTO DEI CONTRIBUTI DELLO STATO DA UTILIZZARE NEGLI ESERCIZI SUCCESSIVI A COPERTURA DEGLI ONERI PER IL SOSTEGNO DELLA MATERNITÀ E DELLA PATERNITÀ DI CUI ALLA LEGGE 8 MARZO 2000, N. 53 E ALL'ART. 4, COMMA 24, LETTERA A), DELLA LEGGE 28 GIUGNO 2012, N. 92	37.309.939,54	14.547.095,45	22.762.844,09
ASSEGNAZIONE AL FONDO DI ACCANTONAMENTO DEI CONTRIBUTI DELLO STATO, DA UTILIZZARE NEGLI ESERCIZI SUCCESSIVI, A COPERTURA DELL'INDENNITÀ RELATIVA ALLA RETRIBUZIONE DEI LAVORATORI DIPENDENTI IN CASO DI INIDONEITÀ ALLA DONAZIONE SANGUE AI SENSI DELL'ART. 8, COMMA 2 DELLA LEGGE N. 219/2005 E DECRETO INTERMINISTERIALE 18 NOVEMBRE 2015.	364.341,28	32.813,17	331.528,11
ASSEGNAZIONE AL FONDO DI ACCANTONAMENTO DEI CONTRIBUTI DELLO STATO, DA UTILIZZARE NEGLI ESERCIZI SUCCESSIVI, A COPERTURA DELL'ONERE PER L'INCENTIVO RICONOSCIUTO AI DATORI DI LAVORO CHE ASSUMONO I LAVORATORI DISABILI CON CAPACITÀ LAVORATIVE RIDOTTE AI SENSI DELL'ART. 13 DELLA LEGGE 12 MARZO 1999, N.68 COME MODIFICATO DALL'ART. 10 DEL DECRETO LEGISLATIVO 14 SETTEMBRE 2015, N. 151	9.236.727,20	0,00	9.236.727,20
ASSEGNAZIONE AL FONDO DI ACCANTONAMENTO DEI CONTRIBUTI DELLO STATO DA UTILIZZARE NEGLI ESERCIZI SUCCESSIVI, PER LA COPERTURA DEGLI ONERI PER LA CORRESPONSIONE DELL'ASSEGNO DI NATALITÀ, AI SENSI DELL'ART. 1, COMMI DA 125 A 129, DELLA LEGGE N. 190/2014 E SUCCESSIVE MODIFICHE E INTEGRAZIONI (BONUS BEBÉ)	117.347.651,05	0,00	117.347.651,05
ASSEGNAZIONE AL FONDO DI ACCANTONAMENTO DEI CONTRIBUTI DELLO STATO DA UTILIZZARE NEGLI ESERCIZI SUCCESSIVI, PER LA COPERTURA DEGLI ONERI PER INDENNITÀ DI MATERNITÀ PER IL CONGEDO A FAVORE DEL PADRE LAVORATORE, AI SENSI DELL'ART. 28, C. 1-BIS E 1-TER E ART. 66, C. 1-BIS, DEL DECRETO LEGISLATIVO N. 151/2001, INTRODOTTI, RISPETTIVAMENTE, DAGLI ARTICOLI 5 E 15, DEL DECRETO LEGISLATIVO 15 GIUGNO 2015, N. 80	1.808,13	0,00	1.808,13

ASSEGNAZIONE AL FONDO DI ACCANTONAMENTO DEI CONTRIBUTI DELLO STATO, DA UTILIZZARE NEGLI ESERCIZI SUCCESSIVI, PER LA COPERTURA DEL MAGGIOR ONERE DERIVANTE DALL'EROGAZIONE DELL'INDENNITÀ DI DISOCCUPAZIONE ASPI E MINI-ASPI AI LAVORATORI DIPENDENTI NON AGRICOLI, AI SENSI DELL'ART. 2, COMMI DA 1 A 18 E COMMI DA 20 A 24, DELLA LEGGE 28 GIUGNO 2012, N. 92 E DELL'INDENNITÀ DI DISOCCUPAZIONE NASPI AI LAVORATORI DIPENDENTI NON AGRICOLI, AI SENSI DEGLI ARTICOLI DA 1 A 14, DEL DECRETO LEGISLATIVO 4 MARZO 2015, N. 22 DI ATTUAZIONE DELLA LEGGE 10 DICEMBRE 2014, N. 183.	171.781.902,42	111.037.114,18	60.744.788,24
ASSEGNAZIONE AL FONDO DI ACCANTONAMENTO DEL CONTRIBUTO A CARICO DELLO STATO, DA UTILIZZARE NEGLI ESERCIZI SUCCESSIVI, A COPERTURA DEGLI ONERI PENSIONISTICI DERIVANTI DALL'ACCESSO ALLA PENSIONE ANTICIPATA DEFINITA "QUOTA 100" - ART. 14 DEL DECRETO LEGGE 28 GENNAIO 2019, N. 4	350.998.548,38	0,00	350.998.548,38
ASSEGNAZIONE AL FONDO DI ACCANTONAMENTO DEL CONTRIBUTO A CARICO DELLO STATO DA UTILIZZARE NEGLI ESERCIZI SUCCESSIVI A COPERTURA DEGLI ONERI PER IL PAGAMENTO DELLE RETTE DI ASILI NIDO PUBBLICI E PRIVATI E PER FORME DI SUPPORTO PRESSO L'ABITAZIONE PER BAMBINI AL DI SOTTO DI TRE ANNI AFFETTI DA GRAVI PATOLOGIE - ART. 1, C.355, LEGGE N. 232/2016	66.554.013,59	49.972.713,60	16.581.299,99
ASSEGNAZIONE AL FONDO DI ACCANTONAMENTO DEL CONTRIBUTO A CARICO DELLO STATO DA UTILIZZARE NEGLI ESERCIZI SUCCESSIVI A COPERTURA DEGLI ONERI PER IL PREMIO ALLA NASCITA O ALL'ATTO DELL'ADOZIONE - ART. 1, C. 353, LEGGE N. 232/2016	63.398.152,83	0,00	63.398.152,83
ASSEGNAZIONE AL FONDO DI ACCANTONAMENTO DEL CONTRIBUTO A CARICO DELLO STATO, DA UTILIZZARE NEGLI ESERCIZI SUCCESSIVI, A COPERTURA DEGLI SGRAVI DI ONERI CONTRIBUTIVI RICONOSCIUTI ALLE COOPERATIVE SOCIALI PER L'ASSUNZIONE ENTRO IL 31/12/2018 DI DONNE VITTIME DI VIOLENZA DI GENERE - ART. 1 COMMA 220 DELLA LEGGE DEL 27 DICEMBRE 2017 N. 205	1.000.000,00	0,00	1.000.000,00
ASSEGNAZIONE AL FONDO DI ACCANTONAMENTO DEL CONTRIBUTO A CARICO DELLO STATO, DA UTILIZZARE NEGLI ESERCIZI SUCCESSIVI, A COPERTURA DELL'ESONERO DAL VERSAMENTO DEI CONTRIBUTI PREVIDENZIALI A CARICO DEI DATORI DI LAVORO IN RELAZIONE ALLE NUOVE ASSUNZIONI DEI GIOVANI CON CONTRATTO DI LAVORO A TEMPO INDETERMINATO - ART. 1, COMMI DA 100 A 108 E COMMI 113 E 114 DELLA LEGGE 27 DICEMBRE 2017, N.205 - ART. 1, COMMA 10, DELLA LEGGE 27 DICEMBRE 2019, N. 160	268.813.755,23	0,00	268.813.755,23
ASSEGNAZIONE AL FONDO DI ACCANTONAMENTO DEL CONTRIBUTO A CARICO DELLO STATO E DEI DATORI DI LAVORO DA UTILIZZARE NEGLI ESERCIZI SUCCESSIVI, A COPERTURA DEGLI ONERI DERIVANTI DAL TRATTAMENTO DI CASSA INTEGRAZIONE SALARIALE STRAORDINARIA, POST D.LGS. N. 148/2015	524.472.861,33	708.422.493,13	-183.949.631,80
ASSEGNAZIONE AL FONDO DI ACCANTONAMENTO DEL CONTRIBUTO DELLO STATO A COPERTURA DELL'INDENNITÀ GIORNALIERA AI LAVORATORI DELLA PESCA MARITTIMA NEL PERIODO DI ARRESTO TEMPORANEO OBBLIGATORIO - ART. 1, COMMA 346, LEGGE N. 232/2016	0,00	8.313.260,16	-8.313.260,16
ASSEGNAZIONE AL FONDO DI ACCANTONAMENTO DEL CONTRIBUTO DELLO STATO DA UTILIZZARE NEGLI ESERCIZI SUCCESSIVI A COPERTURA DEGLI ONERI DERIVANTI DAGLI INTERVENTI E MISURE AGEVOLATIVE IN MATERIA DI RISCATTO DEL CORSO LEGALE DI LAUREA E PER LA TOTALIZZAZIONE DEI PERIODI CONTRIBUTIVI AI FINI PENSIONISTICI - ART. 5, COMMA 8, DEL D.L. N. 81/2007 CONVERTITO NELLA LEGGE N. 127/2007	0,00	92.123.089,00	-92.123.089,00

2019

Gestione n. 24

ASSEGNAZIONE AL FONDO DI ACCANTONAMENTO DEL CONTRIBUTO DELLO STATO, DA UTILIZZARE NEGLI ESERCIZI SUCCESSIVI, A COPERTURA DEGLI ONERI DERIVANTI DALLA RIDUZIONE CONTRIBUTIVA A FAVORE DEI LAVORATORI PRECOCI AI SENSI DELL'ART.1, COMMI DA 199 A205, DELLA LEGGE N.232/2016	130.257.016,70	0,00	130.257.016,70
ASSEGNAZIONE AL FONDO DI ACCANTONAMENTO DEL CONTRIBUTO DELLO STATO DA UTILIZZARE NEGLI ESERCIZI SUCCESSIVI A COPERTURA DEGLI ONERI DERIVANTI DA SGRAVI CONTRIBUTIVI RELATIVI A PRESTAZIONI TEMPORANEE DI CUI ALL'ART. 1, COMMA 766, LETT. A), DELLA LEGGE N. 296/2006	160.455.371,18	0,00	160.455.371,18
ASSEGNAZIONE AL FONDO DI ACCANTONAMENTO DEL CONTRIBUTO DELLO STATO, DA UTILIZZARE NEGLI ESERCIZI SUCCESSIVI, PER LA COPERTURA DELL'ONERE PER IL PROLUNGAMENTO DEL CONGEDO PARENTALE PER FIGLI MINORI CON HANDICAP IN SITUAZIONI DI GRAVITA', AI SENSI DELL'ART. 33, DEL DECRETO LEGISLATIVO 26 MARZO 2001, N. 151, COME MODIFICATO DALL'ART. 8, DEL DECRETO LEGISLATIVO 15 GIUGNO 2015, N. 80	0,00	2.285.842,00	-2.285.842,00
ASSEGNAZIONE AL FONDO DI ACCANTONAMENTO DELLE ECONOMIE PREVISTE DALL'ART. 1, COMMA 709 DELLA LEGGE N. 190/2014, DA UTILIZZARE NEGLI ESERCIZI SUCCESSIVI, PER GARANTIRE L'ADEGUATEZZA DELLE PRESTAZIONI PENSIONISTICHE IN FAVORE DI PARTICOLARI CATEGORIE DI SOGGETTI	0,00	45.682.727,00	-45.682.727,00
ASSEGNAZIONE AL FONDO DI ACCANTONAMENTO RELATIVO AL CONTRIBUTO DELLO STATO PER BENEFICIO ECONOMICO RICONOSCIUTO AI CITTADINI PER REDDITO DI CITTADINANZA E PER PENSIONE DI CITTADINANZA - ARTICOLI 1, 2 E 3 DEL DECRETO LEGGE 28 GENNAIO 2019, N. 4	53.587.220,31	0,00	53.587.220,31
TOTALE	2.059.843.227,79	1.126.467.879,64	933.375.348,15



Rendiconto 2019

25. GESTIONE PER L'EROGAZIONE DELLE PENSIONI, ASSEGNI ED INDENNITÀ AGLI INVALIDI CIVILI ART.130 DEL D. L.VO 31.3.1998, N. 112



RENDICONTO 2019

25. GESTIONE PER L'EROGAZIONE DELLE PENSIONI, ASSEGNI ED INDENNITÀ AGLI INVALIDI CIVILI ART.130 DEL D. L.VO 31.3.1998, N. 112

RELAZIONE DEL DIRETTORE GENERALE

- Sintesi della situazione economica e patrimoniale

BILANCIO CONSUNTIVO

- Situazione patrimoniale al 31 dicembre 2019
- Conto economico

ALLEGATI

- Spese per prestazioni istituzionali

Gestione n. 25

2019

RELAZIONE DEL DIRETTORE GENERALE

L'art. 130 del decreto legislativo 31 marzo 1998, n.112, ha disposto a decorrere dal 3 settembre 1998, il trasferimento ad un apposito fondo di gestione presso l'INPS della funzione di erogazione di pensioni, assegni e indennità agli invalidi civili, ciechi e sordomuti.

Alla copertura degli oneri derivanti da tali prestazioni provvede lo Stato, con appositi apporti che vengono fatti transitare nella Gestione degli interventi assistenziali e di sostegno alle gestioni previdenziali.

Prima di procedere alla illustrazione delle più significative poste di bilancio della Gestione per l'erogazione delle pensioni ed indennità agli invalidi civili si riporta, nella tabella che segue, in forma aggregata, l'analisi delle entrate e delle uscite dell'anno raffrontate con i corrispondenti dati riferiti al consuntivo 2018.

2019

Gestione n. 25

**GESTIONE PER L'EROGAZIONE DELLE PENSIONI, ASSEGNI ED INDENNITÀ AGLI INVALIDI CIVILI ART.130
DEL D. L.VO 31.3.1998, N. 112**

**SINTESI DELLA SITUAZIONE ECONOMICA E PATRIMONIALE
(dati in milioni)**

DENOMINAZIONE CONTO	CONSUNTIVO 2019	CONSUNTIVO 2018	VARIAZIONI
VALORE DELLA PRODUZIONE			
ALTRI RICAVI E PROVENTI			
Altre Entrate	11	9	2
Trasferimenti da GIAS	18.459	17.991	468
TOTALE ALTRI RICAVI E PROVENTI	18.470	18.000	470
TOTALE VALORE DELLA PRODUZIONE	18.470	18.000	470
COSTO DELLA PRODUZIONE			
COSTI PER ACQUISTO MATERIE PRIME, SUSSIDIARIE, CONSUMO E MERCI			
Poste correttive e compensative di spese correnti per prestazioni istituzionali	403	446	-43
Spese per prestazioni	-18.381	-17.886	-495
TOTALE COSTI PER ACQUISTO MATERIE PRIME, SUSSIDIARIE, CONSUMO E MERCI	-17.977	-17.440	-537
AMMORTAMENTI E SVALUTAZIONI	-22	-40	18
ONERI DIVERSI DI GESTIONE			
Oneri per il trasferimento allo Stato delle economie derivanti dalla riduzione degli stanziamenti relativi a spese di amministrazione	-93	-96	3
Spese di amministrazione	-367	-415	48
Spese non classificabili in altre voci	0	0	0
Trasferimenti passivi	0	0	0
TOTALE ONERI DIVERSI DI GESTIONE	-461	-511	50
TOTALE COSTO DELLA PRODUZIONE	-18.461	-17.992	-469
DIFFERENZA TRA VALORI E COSTI DELLA PRODUZIONE (A) + (-B)	9	8	1
PROVENTI ED ONERI FINANZIARI			
Interessi passivi ed altri oneri finanziari	-1	0	-1
Altri redditi e proventi patrimoniali	0	0	0
PROVENTI ED ONERI FINANZIARI	-1	0	-1
RETTIFICHE DI VALORE DI ATTIVITA' FINANZIARIE	0	0	0
PROVENTI ED ONERI STRAORDINARI	0	0	0
RISULTATO D'ESERCIZIO PRIMA DELLE IMPOSTE	8	8	0
IMPOSTE DELL'ESERCIZIO	-8	-8	0
RISULTATO D'ESERCIZIO	0	0	0

Gestione n. 25

2019

Valore della produzione: 18.470 mln.

Trasferimento da parte dello Stato – Quantificato in 18.459 mln., riguarda il trasferimento da parte della Gestione degli interventi assistenziali e di sostegno alle gestioni previdenziali del contributo dello Stato necessario alla integrale copertura degli oneri relativi alla Gestione.

Nelle entrate varie sono stati accertati 11 mln. derivanti dalle azioni di recupero, conseguenza di fatti illeciti di terzi, compiute dall'Istituto per effetto del diritto di rivalsa esercitato ai sensi dell'art. 41 della legge 4 novembre 2010, n.183.

Costo della produzione: 18.461 mln.

Spese per prestazioni istituzionali – Ammontano complessivamente a 18.381 mln., si riferiscono all'erogazione di:

- ◆ Rate di pensione per un importo pari 3.964 mln. spettanti:
 - agli invalidi civili (3.551 mln.)
 - ai ciechi (349 mln.)
 - ai sordomuti (64 mln.);

- ◆ Indennità di accompagnamento per un importo pari a 14.417 mln. spettanti:
 - agli invalidi civili (13.468 mln.)
 - ai ciechi (810 mln.)
 - ai sordomuti (139 mln.).

Gli oneri per spese istituzionali posti a carico della Gestione sono al netto degli importi posti direttamente a carico della Gias relativi a maggiorazioni di cui all'art. 38 della legge n.448/2001 (37 mln) e a prestazioni erogate a extracomunitari provvisti di permesso di soggiorno o a familiari di cittadini comunitari ai sensi dei decreti legislativi nn. 3, 30 e 251 del 2007 (415 milioni).

2019

Gestione n. 25

Poste correttive e compensative delle spese correnti - Determinate in 403 mln., riguardano recuperi e reintroiti di prestazioni indebite erogate:

- agli invalidi civili (383 mln.)
- ai ciechi civili (16 mln.)
- ai sordomuti (4 mln.).

Assegnazione al fondo svalutazione crediti per prestazioni da recuperare - Iscritto per 22 mln., rappresenta la quota di assegnazione dell'anno per l'adeguamento del Fondo svalutazione alla presunta inesigibilità (45%) dei crediti per prestazioni da recuperare esistenti al 31/12/2019.

Spese di amministrazione - Sono state determinate in 367 mln. e rappresentano la quota parte delle spese di amministrazione dell'Istituto di pertinenza della Gestione per lo svolgimento dei relativi compiti, attribuita in base ai criteri previsti dal vigente "Regolamento di contabilità". Nella pagina seguente si riporta la composizione per grandi aggregati delle spese di cui trattasi.

Gestione n. 25

2019

Spese di amministrazione attribuite alla Gestione

Tipologia di spese	ANNO 2018	ANNO 2019
- Spese per il personale	158.443.959,63	172.762.981,96
- Servizi postali, bancari e di altri enti	16.686.824,00	12.395.748,45
- Spese postali e telefoniche	14.103.049,00	13.683.608,00
- Spese di gestione e conduzione immobili strumentali	28.443.052,00	28.691.369,00
- Accertamenti sanitari	10.335,00	12.764,00
- Spese legali	152.955.370,06	156.016.959,57
- Servizi e dispositivi informatici	6.980.526,00	6.702.147,00
- Servizi di riscossione dei contributi resi dagli ADR	25.536.018,99	25.798.663,50
- SPESE PER I SERVIZI SVOLTI DAI CAF PER LA RACCOLTA E LA TRASMISSIONE DELLE DICHIARAZIONI PER INVALIDITA' CIVILE (ICRIC) Compensi ai componenti esterni delle commissioni mediche per l'accertamento dell'invalidità civile, delle situazioni di handicap e di disabilità	56.329.230,03	51.976.059,56
<i>Totale spese</i>	459.488.364,71	468.040.301,04
- Meno recuperi	57.061.944,36	72.659.405,71
- Meno residui insussistenti passivi	8.414.243,16	28.021.232,25
Più ELIMINAZIONE residui attivi	20.767.431,64	
<i>Totale spese nette</i>	414.779.608,83	367.359.663,08

2019

Gestione n. 25

Oneri per il trasferimento allo Stato delle economie derivanti dalla riduzione delle spese di amministrazione - Ammontano a 93 mln., rappresentano gli oneri per trasferimento al bilancio dello Stato delle economie derivanti dalla riduzione degli stanziamenti relativi alle spese di amministrazione della gestione stessa.

Imposte dell'esercizio: 8 mln.

Oneri tributari – Sono stati determinati in 8,403 mln. e rappresentano la quota parte dell'Irap, dovuta dall'Istituto per il personale dipendente ai sensi dell'art.10 del Decreto Legislativo 446/1997, attribuita alla gestione.

Gestione n. 25

2019

Con riferimento alle voci più significative dello Stato patrimoniale si osserva quanto segue.

Attivo: 980 mln.

Crediti per poste correttive e compensative di spese correnti - Ammontano a 1.278 mln., e si riferiscono alle somme rimaste da recuperare a seguito dell'accertamento dell'indebita percezione delle prestazioni.

Fondo svalutazione crediti per prestazioni da recuperare - Ammonta a 575 mln. e rappresenta la presunta inesigibilità dei relativi crediti della Gestione.

Credito verso la Gestione degli interventi assistenziali e di sostegno alle gestioni previdenziali per il trasferimento di contributi dello stato a copertura degli oneri pari a 277 mln.

Passivo: 980 mln.

Debiti per le spese per prestazioni istituzionali – Ammontano complessivamente a 980 mln. e rappresentano il debito per prestazioni istituzionali per:

- ◆ Rate di pensione per un importo pari a 207mln.
 - verso gli invalidi civili (199 mln.)
 - verso i ciechi civili (7 mln.)
 - verso i sordomuti (1 mln.).

- ◆ Indennità di accompagnamento e assegni pari a 773 mln.
 - verso gli invalidi civili (754 mln.)
 - verso i ciechi civili (16 mln.)
 - verso i sordomuti (3 mln.).

2019

Gestione n. 25

Debiti per trasferimenti passivi allo Stato e ad altri soggetti pubblici - Ammontano a 236 mgl. e rappresentano il debito verso lo Stato per il trasferimento delle economie derivanti dalla riduzione dell'indennità di accompagnamento e dell'indennità speciale per i ciechi civili che usufruiscono del servizio di accompagnamento da parte degli obiettori di coscienza e dei volontari del servizio civile nazionale.

IL DIRETTORE CENTRALE
BILANCI, CONTABILITA' E SERVIZI FISCALI



IL DIRETTORE GENERALE



Gestione n. 25

2019

BILANCIO CONSUNTIVO

GESTIONE PER L'EROGAZIONE DELLE PENSIONI, ASSEGNI ED INDENNITÀ AGLI INVALIDI CIVILI ART.130
DEL D. L.VO 31.3.1998, N. 112

SITUAZIONE PATRIMONIALE AL 31 DICEMBRE 2019

ATTIVO				
Codice Conto	Denominazione conto	Consistenza al 31/12/2019	Consistenza al 31/12/2018	Variazioni
C	ATTIVO CIRCOLANTE			
II	Residui attivi			
2	Crediti verso iscritti, soci e terzi			
	Crediti per poste correttive e compensative di spese correnti	1.278.446.776,66	1.254.497.297,98	23.949.478,68
	Fondo svalutazione crediti per prestazioni da recuperare	-575.301.049,00	-564.523.784,00	-10.777.265,00
5	Crediti verso altri			
	Rapporti di credito tra la GIAS e la gestione ex art. 130 del D.lgs 112/1998	277.145.542,96	215.216.732,82	61.928.810,14
	TOTALE	980.291.270,62	905.190.246,80	75.101.023,82
	TOTALE ATTIVO CIRCOLANTE	980.291.270,62	905.190.246,80	75.101.023,82
	TOTALE ATTIVO	980.291.270,62	905.190.246,80	75.101.023,82

2019

Gestione n. 25

**GESTIONE PER L'EROGAZIONE DELLE PENSIONI, ASSEGNI ED INDENNITÀ AGLI INVALIDI CIVILI ART.130
DEL D. L.VO 31.3.1998, N. 112**

SITUAZIONE PATRIMONIALE AL 31 DICEMBRE 2019

PASSIVO				
Codice Conto	Denominazione conto	Consistenza al 31/12/2019	Consistenza al 31/12/2018	Variazioni
E	DEBITI			
I	Debiti			
10	Debiti verso iscritti, soci e terzi per prestazioni dovute			
	Debiti per le spese per prestazioni istituzionali	980.054.921,92	904.972.918,16	75.082.003,76
11	Debiti verso lo Stato ed altri soggetti pubblici			
	Debiti per trasferimenti passivi allo Stato e ad altri soggetti pubblici	236.348,70	217.328,64	19.020,06
	TOTALE	980.291.270,62	905.190.246,80	75.101.023,82
	TOTALE DEBITI	980.291.270,62	905.190.246,80	75.101.023,82
	TOTALE PASSIVO	980.291.270,62	905.190.246,80	75.101.023,82

IL PRESIDENTE
PASQUALE TRIDICO

Gestione n. 25

2019

**GESTIONE PER L'EROGAZIONE DELLE PENSIONI, ASSEGNI ED INDENNITÀ AGLI INVALIDI CIVILI ART.130
DEL D. L.VO 31.3.1998, N. 112**

CONTO ECONOMICO DELL'ANNO 2019

Codice Conto	Denominazione conto	Consuntivo 2019	Consuntivo 2018	Variazioni
A	VALORE DELLA PRODUZIONE			
A. 05	ALTRI RICAVI E PROVENTI			
	ENTRATE ACCERTATE NELL'ESERCIZIO			
	Entrate non classificabili in altre voci	11.163.853,64	9.154.809,90	2.009.043,74
	Trasferimenti da GIAS	18.458.504.542,75	17.990.915.688,33	467.588.854,42
	TOTALE ALTRI RICAVI E PROVENTI	18.469.668.396,39	18.000.070.498,23	469.597.898,16
	TOTALE VALORE DELLA PRODUZIONE	18.469.668.396,39	18.000.070.498,23	469.597.898,16
B	COSTO DELLA PRODUZIONE			
B. 06	COSTI PER ACQUISTO MATERIE PRIME, SUSSIDIARIE, CONSUMO E MERCI			
B. 06 A	PRESTAZIONI ISTITUZIONALI			
	SPESE IMPEGNATE NELL'ESERCIZIO			
	Poste correttive e compensative di spese correnti per prestazioni istituzionali	403.107.064,84	445.994.839,46	-42.887.774,62
	Spese per prestazioni	-18.380.587.267,40	-17.886.405.020,69	-494.182.246,71
	TOTALE COSTI PER ACQUISTO MATERIE PRIME, SUSSIDIARIE, CONSUMO E MERCI	-17.977.480.202,56	-17.440.410.181,23	-537.070.021,33
B. 10	AMMORTAMENTI E SVALUTAZIONI			
B. 10 D	SVALUTAZIONE DEI CREDITI COMPRESI NELL'ATTIVO CIRCOLANTE			
	ASSEGNAZIONI A FONDI E ACCANTONAMENTI VARI			
	Svalutazione crediti per prestazioni da recuperare	-22.282.511,83	-39.920.313,24	17.637.801,41
	TOTALE AMMORTAMENTI E SVALUTAZIONI	-22.282.511,83	-39.920.313,24	17.637.801,41
B. 14	ONERI DIVERSI DI GESTIONE			
	SPESE IMPEGNATE NELL'ESERCIZIO			
	Oneri per il trasferimento allo Stato delle economie derivanti dalla riduzione degli stanziamenti relativi a spese di amministrazione	-92.860.662,34	-95.998.248,32	3.137.585,98
	Spese di amministrazione	-367.359.663,08	-414.779.608,83	47.419.945,75
	Spese non classificabili in altre voci	-353.844,52	-354.230,10	385,58
	Trasferimenti passivi	-236.348,70	-217.328,64	-19.020,06
	TOTALE ONERI DIVERSI DI GESTIONE	-460.810.518,64	-511.349.415,89	50.538.897,25
	TOTALE COSTO DELLA PRODUZIONE	-18.460.573.233,03	-17.991.679.910,36	-468.893.322,67
	DIFFERENZA TRA VALORI E COSTI DELLA PRODUZIONE (A) + (-B)	9.095.163,36	8.390.587,87	704.575,49
C	PROVENTI E ONERI FINANZIARI			
C. 17	INTERESSI PASSIVI ED ALTRI ONERI FINANZIARI			
	SPESE IMPEGNATE NELL'ESERCIZIO			
	Oneri finanziari	-692.320,67	-124.051,26	-568.269,41
	TOTALE INTERESSI PASSIVI ED ALTRI ONERI FINANZIARI	-692.320,67	-124.051,26	-568.269,41
	TOTALE PROVENTI E ONERI FINANZIARI	-692.320,67	-124.051,26	-568.269,41
D	RETTIFICHE DI VALORE DI ATTIVITÀ FINANZIARIE			
D. 19	SVALUTAZIONI DI ATTIVITÀ FINANZIARIE			
	SVALUTAZIONI DELL'ESERCIZIO			
	Irrecuperabilità o insussistenza crediti diversi	0,00	-146.877,24	146.877,24

2019

Gestione n. 25

	TOTALE SVALUTAZIONI DI ATTIVITÀ FINANZIARIE	0,00	-146.877,24	146.877,24
	TOTALE RETTIFICHE DI VALORE DI ATTIVITÀ FINANZIARIE	0,00	-146.877,24	146.877,24
E	PROVENTI E ONERI STRAORDINARI			
E. 23	SOPRAVVENIENZE PASSIVE ED INSUSSISTENZE DELL'ATTIVO DERIVANTI DALLA GESTIONE DEI RESIDUI			
	SOPRAVVENIENZE PASSIVE ED INSUSSISTENZE DELL'ATTIVO DERIVANTI DALLA GESTIONE DEI RESIDUI			
	Eliminazione residui attivi	-11.505.246,83	-7.512.445,24	-3.992.801,59
	Prelievo dal Fondo svalutazione crediti per prestazioni da recuperare	11.505.246,83	7.512.445,24	3.992.801,59
	TOTALE SOPRAVVENIENZE PASSIVE ED INSUSSISTENZE DELL'ATTIVO DERIVANTI DALLA GESTIONE DEI RESIDUI	0,00	0,00	0,00
	TOTALE PROVENTI E ONERI STRAORDINARI	0,00	0,00	0,00
	RISULTATO PRIMA DELLE IMPOSTE (A) + (-B) + (-C) + (-D) + (E)	8.402.842,69	8.119.659,37	283.183,32
F	IMPOSTE DELL'ESERCIZIO			
F. 01	IMPOSTE DELL'ESERCIZIO			
	SPESE IMPEGNATE NELL'ESERCIZIO			
	Imposte su operazioni commerciali ed altri oneri tributari	-8.402.842,69	-8.119.659,37	-283.183,32
	TOTALE IMPOSTE DELL'ESERCIZIO	-8.402.842,69	-8.119.659,37	-283.183,32
	TOTALE IMPOSTE DELL'ESERCIZIO	-8.402.842,69	-8.119.659,37	-283.183,32
	AVANZO ECONOMICO / DISAVANZO ECONOMICO	0,00	0,00	0,00

Gestione n. 25

2019

ALLEGATI

Invalidi civili

Allegato 1

SPESE PER PRESTAZIONI ISTITUZIONALI

Categoria: INVALIDI CIVILI	CONSUNTIVO 2019	CONSUNTIVO 2018	VARIAZIONI
PENSIONI INVALIDI CIVILI	3.550.811.494,18	3.395.488.251,48	155.323.242,70
TOTALE A CARICO DELLA GESTIONE (A)	3.550.811.494,18	3.395.488.251,48	155.323.242,70
AGEVOLAZIONI EXTRACOM. ART.3 D.LGS.3/2007 E D.LGS.251/2007 INVALIDI CIVILI	414.686.551,82	374.106.284,40	40.580.267,42
MAGG. SOCIALE TRATT. MINIMO - ART. 38, LETT. A), L. 448/2001	34.564.561,82	25.306.098,75	9.258.463,07
TOTALE A CARICO GIAS (B)	449.251.113,64	399.412.383,15	49.838.730,49
SPESE PER PRESTAZIONI ISTITUZIONALI (A+B)	4.000.062.607,82	3.794.900.634,63	205.161.973,19

Categoria: CIECHI CIVILI	CONSUNTIVO 2019	CONSUNTIVO 2018	VARIAZIONI
PENSIONI CIECHI	349.089.557,62	346.566.381,87	2.523.175,75
TOTALE A CARICO DELLA GESTIONE (A)	349.089.557,62	346.566.381,87	2.523.175,75
MAGG. SOCIALE TRATT. MINIMO - ART. 38, LETT. A), L. 448/2001	2.283.956,81	2.508.568,70	-224.611,89
TOTALE A CARICO GIAS (B)	2.283.956,81	2.508.568,70	-224.611,89
SPESE PER PRESTAZIONI ISTITUZIONALI (A+B)	351.373.514,43	349.074.950,57	2.298.563,86

Categoria: SORDOMUTI	CONSUNTIVO 2019	CONSUNTIVO 2018	VARIAZIONI
PENSIONI SORDOMUTI	64.139.163,07	62.529.070,43	1.610.092,64
TOTALE A CARICO DELLA GESTIONE (A)	64.139.163,07	62.529.070,43	1.610.092,64
MAGG. SOCIALE TRATT. MINIMO - ART. 38, LETT. A), L. 448/2001	52.388,26	14.548,87	37.839,39
TOTALE A CARICO GIAS (B)	52.388,26	14.548,87	37.839,39
SPESE PER PRESTAZIONI ISTITUZIONALI (A+B)	64.191.551,33	62.543.619,30	1.647.932,03



Rendiconto 2019

26. GESTIONE PER LA RISCOSSIONE DEI CONTRIBUTI DEL SERVIZIO SANITARIO NAZIONALE



RENDICONTO 2019

26 GESTIONE PER LA RISCOSSIONE DEI CONTRIBUTI DEL SERVIZIO SANITARIO NAZIONALE

RELAZIONE DEL DIRETTORE GENERALE

- Sintesi della situazione economica e patrimoniale

BILANCIO CONSUNTIVO

- Situazione patrimoniale al 31 dicembre 2019
- Conto economico

Gestione n. 26

2019

RELAZIONE DEL DIRETTORE GENERALE

Nella presente gestione vengono evidenziati i contributi (0,20% di cui all'art. 2 della legge n.1443/61 per l'assistenza malattia ai pensionati e l'1,66% per prestazioni sanitarie di cui all'art.27 della legge n.88/1989) per il finanziamento delle prestazioni del S.S.N., e le relative somme aggiuntive, accertati per periodi pregressi.

Attesi i successivi trasferimenti delle entrate – al netto delle spese di funzionamento e di altre uscite - ai destinatari aventi diritto, la Gestione in esame presenta il conto economico in pareggio, considerato l'obbligo del trasferimento allo Stato della somma algebrica tra le entrate e le altre uscite.

Si riportano in forma aggregata, nella sintesi economico patrimoniale che segue, i valori della Gestione riferiti al 2019, raffrontati con i corrispondenti dati per il 2018.

2019

Gestione n. 26

GESTIONE PER LA RISCOSSIONE DEI CONTRIBUTI DEL SERVIZIO SANITARIO

SINTESI DELLA SITUAZIONE ECONOMICA E PATRIMONIALE
(dati in migliaia)

DENOMINAZIONE CONTO	CONSUNTIVO 2019	CONSUNTIVO 2018	VARIAZIONI
AVANZO/DISAVANZO PATRIMONIALE NETTO ALL'INIZIO DELL'ESERCIZIO:			
Riserve Legali	0	0	0
Avanzo/Disavanzo	0	0	0
Totale	0	0	0
VALORE DELLA PRODUZIONE			
PROVENTI E CORRISPETTIVI PER LA PRODUZIONE DELLE PRESTAZIONI E/O SERVIZI			
Aliquote contributive a carico dei datori di lavoro e/o degli iscritti	9	7	2
Poste correttive e compensative di entrate correnti per proventi e corrispettivi derivanti dalla vendita di beni e/o prestazione di servizi	-65	-532	467
Quote di partecipazione degli iscritti all'onere di specifiche gestioni	0	0	0
TOTALE PROVENTI E CORRISPETTIVI PER LA PRODUZIONE DELLE PRESTAZIONI E/O SERVIZI	-56	-525	469
ALTRI RICAVI E PROVENTI			
Altre Entrate	1	1	0
TOTALE ALTRI RICAVI E PROVENTI	1	1	0
TOTALE VALORE DELLA PRODUZIONE	-55	-524	469
COSTO DELLA PRODUZIONE			
ONERI DIVERSI DI GESTIONE			
Spese di amministrazione	-22	-25	3
Spese non classificabili in altre voci	-4	-5	1
TOTALE ONERI DIVERSI DI GESTIONE	-26	-30	4
TOTALE COSTO DELLA PRODUZIONE	-26	-30	4
DIFFERENZA TRA VALORI E COSTI DELLA PRODUZIONE (A) + (-B)	-81	-554	473
PROVENTI ED ONERI FINANZIARI			
Interessi passivi ed altri oneri finanziari	0	0	0
Altri redditi e proventi patrimoniali	0	0	0
PROVENTI ED ONERI FINANZIARI			
RETTIFICHE DI VALORE DI ATTIVITA' FINANZIARIE	0	0	0
PROVENTI ED ONERI STRAORDINARI	81	555	-474
RISULTATO D'ESERCIZIO PRIMA DELLE IMPOSTE	0	1	0
IMPOSTE DELL'ESERCIZIO	0	0	0
RISULTATO D'ESERCIZIO	0	0	0
AVANZO/DISAVANZO PATRIMONIALE NETTO AL TERMINE DELL'ESERCIZIO:			
Riserve Legali	0	0	0
Avanzo/Disavanzo	0	0	0
Totale	0	0	0

* Eventuali discordanze nelle somme algebriche sono dovute ad arrotondamenti all'unità di mgl.

Gestione n. 26

2019

Valore della produzione: 55 mgl

E' rappresentato dalle aliquote contributive per un importo pari a 9 mgl, dalle poste correttive e compensative di entrate correnti per un importo pari a 65 mgl nonché da entrate non classificabili in altre voci per 1 mgl.

Costo della produzione: 26 mgl

E' rappresentato principalmente dalle spese di amministrazione iscritte per 22 mgl che rappresentano la quota parte delle spese di amministrazione complessive dell'istituto attribuite alla Gestione in base ai criteri previsti dall'art.57 del Regolamento di contabilità dell'Istituto.

Nella tabella che segue si riportano, per grandi aggregati, i dati delle spese di amministrazione a carico della Gestione rispettivamente per gli anni 2019 e 2018.

Spese di amministrazione attribuite alla Gestione

Tipologia di spese	ANNO 2018	ANNO 2019
- Spese per il personale	21	19
- Servizi postali, bancari e di altri enti	(...)*	(...)*
- Spese postali e telefoniche	1	1
- Spese di gestione e conduzione immobili strumentali	2	1
- Servizi e dispositivi informatici	1	1
- Altre spese	1	1
<i>Totale spese</i>	26	23
- meno recuperi	1	1
- meno residui insussistenti	(...)*	(...)*
<i>Totale spese nette</i>	25	22

*importo inferiore all'unità di migliaia

2019

Gestione n. 26

STATO PATRIMONIALE

Attivo

Attivo circolante:

I crediti per aliquote contributive a carico dei datori di lavoro e/o degli iscritti, risultano pari a 101,001 mln rettificati dal Fondo svalutazione crediti contributivi pari a 99,991 mln.

Crediti verso iscritti soci e terzi per entrate non classificabili in altre voci 1,307 mln.

Il credito in conto corrente risulta pari a 118,549 mln, con un decremento di 73 mgl rispetto all'inizio dell'anno, rappresenta le disponibilità finanziarie della Gestione.

Passivo

Debiti:

Il debito verso lo Stato ed altri soggetti pubblici per trasferimenti passivi verso il Servizio Sanitario Nazionale pari a 146,451 mln, rettificati per 41,319 mln dalla presunta insussistenza dei residui passivi.


Debiti diversi – Sono costituiti da:

- Debiti per oneri finanziari per la cessione dei crediti di cui all'art.13, comma 6, della legge 23/12/1998 n. 448 pari a 15,969 mln.
- Debiti per contributi da rimborsare pari a 100 mgl.

IL DIRETTORE CENTRALE
BILANCI, CONTABILITA' E SERVIZI FISCALI



IL DIRETTORE GENERALE



Gestione n. 26

2019

BILANCIO CONSUNTIVO

GESTIONE PER LA RISCOSSIONE DEI CONTRIBUTI DEL SERVIZIO SANITARIO

SITUAZIONE PATRIMONIALE AL 31 DICEMBRE 2019

ATTIVO				
Codice Conto	Denominazione conto	Consistenza al 31/12/2019	Consistenza al 31/12/2018	Variazioni
C	ATTIVO CIRCOLANTE			
II	Residui attivi			
2	Crediti verso iscritti, soci e terzi			
	Crediti per aliquote contributive a carico dei datori di lavoro e/o degli iscritti	101.001.394,14	101.002.229,20	-835,06
	Crediti verso iscritti soci e terzi per entrate non classificabili in altre voci	1.307.418,18	1.315.461,85	-8.043,67
	Fondo svalutazione crediti contributivi	-99.991.379,67	-99.992.206,91	827,24
4	Crediti verso lo Stato ed altri soggetti pubblici			
	Crediti per trasferimenti da parte di altri Enti del settore pubblico	332.625,79	332.625,79	0,00
5	Crediti verso altri			
	Rapporti di credito tra gestioni per contoterzi e GIAS	2.161,07	2.161,07	0,00
	TOTALE	2.652.219,51	2.660.271,00	-8.051,49
IV	Disponibilità liquide			
3	Denaro e valori in cassa			
	Rapporti di c/c tra le gestioni e la gestione per la produzione dei servizi	118.549.338,33	118.622.085,62	-72.747,29
	TOTALE	118.549.338,33	118.622.085,62	-72.747,29
	TOTALE ATTIVO CIRCOLANTE	121.201.557,84	121.282.356,62	-80.798,78
	TOTALE ATTIVO	121.201.557,84	121.282.356,62	-80.798,78

2019

Gestione n. 26

SITUAZIONE PATRIMONIALE AL 31 DICEMBRE 2019

PASSIVO				
Codice Conto	Denominazione conto	Consistenza al 31/12/2019	Consistenza al 31/12/2018	Variazioni
E	DEBITI			
I	Debiti			
11	Debiti verso lo Stato ed altri soggetti pubblici			
	Debiti per trasferimenti passivi allo Stato e ad altri soggetti pubblici	146.451.426,36	146.451.426,36	0,00
	Presunta insussistenza del debito per trasferimenti passivi allo Stato e ad altri soggetti pubblici	-41.319.158,84	-41.238.360,06	-80.798,78
12	Debiti diversi			
	Debiti per oneri finanziari	15.969.459,56	15.969.459,56	0,00
	Debiti per poste correttive e compensative di entrate correnti	99.830,76	99.830,76	0,00
	TOTALE	121.201.557,84	121.282.356,62	-80.798,78
	TOTALE DEBITI	121.201.557,84	121.282.356,62	-80.798,78
	TOTALE PASSIVO	121.201.557,84	121.282.356,62	-80.798,78

IL PRESIDENTE

PASQUALE TRIDICO

Gestione n. 26

2019

**GESTIONE PER LA RISCOSSIONE DEI CONTRIBUTI DEL SERVIZIO SANITARIO
CONTO ECONOMICO DELL'ANNO 2019**

Codice Conto	Denominazione conto	Consuntivo 2019	Consuntivo 2018	Variazioni
A	VALORE DELLA PRODUZIONE			
A.01	PROVENTI E CORRISPETTIVI PER LA PRODUZIONE DELLE PRESTAZIONI E/O SERVIZI			
	ENTRATE ACCERTATE NELL'ESERCIZIO			
	Aliquote contributive a carico dei datori di lavoro e/o degli iscritti	8.822,52	6.920,14	1.902,38
	Poste correttive e compensative di entrate correnti per proventi e corrispettivi derivanti dalla vendita di beni e/o prestazione di servizi	-65.001,01	-532.326,74	467.325,73
	Quote di partecipazione degli iscritti all'onere di specifiche gestioni	218,27	115,46	102,81
	TOTALE PROVENTI E CORRISPETTIVI PER LA PRODUZIONE DELLE PRESTAZIONI E/O SERVIZI	-55.960,22	-525.291,14	469.330,92
A.05	ALTRI RICAVI E PROVENTI			
	ENTRATE ACCERTATE NELL'ESERCIZIO			
	Entrate non classificabili in altre voci	1.074,24	833,50	240,74
	TOTALE ALTRI RICAVI E PROVENTI	1.074,24	833,50	240,74
	TOTALE VALORE DELLA PRODUZIONE	-54.885,98	-524.457,64	469.571,66
B	COSTO DELLA PRODUZIONE			
B.14	ONERI DIVERSI DI GESTIONE			
	SPESE IMPEGNATE NELL'ESERCIZIO			
	Spese di amministrazione	-22.333,50	-25.157,59	2.824,09
	Spese non classificabili in altre voci	-3.739,28	-5.254,52	1.515,24
	TOTALE ONERI DIVERSI DI GESTIONE	-26.072,78	-30.412,11	4.339,33
	TOTALE COSTO DELLA PRODUZIONE	-26.072,78	-30.412,11	4.339,33
	DIFFERENZA TRA VALORI E COSTI DELLA PRODUZIONE (A) + (-B)	-80.958,76	-554.869,75	473.910,99
E	PROVENTI E ONERI STRAORDINARI			
E.20	PROVENTI STRAORDINARI			
	PROVENTI STRAORDINARI DELL'ESERCIZIO			
	Eccedenza del fondo svalutazione crediti contributivi	177,61	96.084,99	-95.907,38
	TOTALE PROVENTI STRAORDINARI	177,61	96.084,99	-95.907,38
E.22	SOPRAVVIVENENZE ATTIVE ED INSUSSISTENZE DEL PASSIVO DERIVANTI DALLA GESTIONE DEI RESIDUI			
	SOPRAVVIVENENZE ATTIVE ED INSUSSISTENZE DEL PASSIVO DERIVANTI DALLA GESTIONE DEI RESIDUI			
	Presunta insussistenza di residui passivi	80.798,78	458.996,32	-378.197,54
	TOTALE SOPRAVVIVENENZE ATTIVE ED INSUSSISTENZE DEL PASSIVO DERIVANTI DALLA GESTIONE DEI RESIDUI	80.798,78	458.996,32	-378.197,54
E.23	SOPRAVVIVENENZE PASSIVE ED INSUSSISTENZE DELL'ATTIVO DERIVANTI DALLA GESTIONE DEI RESIDUI			
	SOPRAVVIVENENZE PASSIVE ED INSUSSISTENZE DELL'ATTIVO DERIVANTI DALLA GESTIONE DEI RESIDUI			
	Eliminazione residui attivi	-667,26	-19.198,30	18.531,04
	Prelievo dal Fondo svalutazione crediti contributivi	649,63	18.986,74	-18.337,11
	TOTALE SOPRAVVIVENENZE PASSIVE ED INSUSSISTENZE DELL'ATTIVO DERIVANTI DALLA GESTIONE DEI RESIDUI	-17,63	-211,56	193,93
	TOTALE PROVENTI E ONERI STRAORDINARI	80.958,76	554.869,75	-473.910,99
	AVANZO ECONOMICO / DISAVANZO ECONOMICO	0,00	0,00	0,00



Rendiconto 2019

27 GESTIONE PER LA RISCOSSIONE DEI CONTRIBUTI PER CONTO TERZI: EX ENAOLI, EX GESCAL, EX ASILI NIDO, FONDI DI ROTAZIONE, FONDI PARITETICI INTERPROFESSIONALI NAZIONALI E FONDO NAZIONALE PER LE POLITICHE MIGRATORIE

**RENDICONTO 2019****27 GESTIONE PER LA RISCOSSIONE DEI CONTRIBUTI PER CONTO TERZI: EX ENAOLI, EX GESCAL, EX ASILI NIDO, FONDI DI ROTAZIONE, FONDI PARITETICI INTERPROFESSIONALI NAZIONALI E FONDO NAZIONALE PER LE POLITICHE MIGRATORIE****BILANCIO CONSUNTIVO GTR**

- Sintesi della situazione economica e patrimoniale
- Situazione patrimoniale al 31 dicembre 2019
- Conto economico

ALLEGATI GTR

- Crediti contributi a carico degli iscritti
- Contributi a carico dei datori di lavoro e degli iscritti
- Crediti per sanzioni civili e amministrative

BILANCIO CONSUNTIVO GTS

- Sintesi della situazione economica e patrimoniale
- Situazione patrimoniale al 31 dicembre 2019
- Conto economico

ALLEGATI GTS

- Crediti contributi a carico degli iscritti
- Contributi a carico dei datori di lavoro e degli iscritti

BILANCIO CONSUNTIVO GTT

- Sintesi della situazione economica e patrimoniale
- Situazione patrimoniale al 31 dicembre 2019
- Conto economico

ALLEGATI GTT

- Crediti contributi a carico degli iscritti
- Contributi a carico dei datori di lavoro e degli iscritti

Gestione n. 27

2019

BILANCIO CONSUNTIVO GTU

- Sintesi della situazione economica e patrimoniale
- Situazione patrimoniale al 31 dicembre 2018
- Conto economico

ALLEGATI GTU

- Crediti contributi a carico degli iscritti
- Contributi a carico dei datori di lavoro e degli iscritti

BILANCIO CONSUNTIVO GTV

- Sintesi della situazione economica e patrimoniale
- Situazione patrimoniale al 31 dicembre 2019
- Conto economico

ALLEGATI GTV

- Crediti contributi a carico degli iscritti
- Contributi a carico dei datori di lavoro e degli iscritti
- Crediti per sanzioni

2019

Gestione n. 27

RELAZIONE DEL DIRETTORE GENERALE

La Gestione per la riscossione dei contributi per conto terzi è composta dai bilanci di cinque gestioni che di seguito si indicano.

- A) Gestione per la riscossione dei contributi per conto dell'ex Enaoli **GTR**
- B) Gestione per la riscossione dei contributi per conto dell'ex Gescal **GTS**
- C) Gestione per la riscossione dei contributi per gli Asili Nido **GTT**
- D) Gestione per la riscossione dei contributi del Fondo di rotazione per l'attuazione delle politiche comunitarie di cui all'art. 5 della legge 183/1987, del Fondo di rotazione di cui all'art. 25 della legge 845/1978 e dei Fondi paritetici interprofessionali nazionali per la formazione continua di cui all'art. 118 della legge 388/2000 **GTU**
- E) Gestione per la riscossione dei contributi del Fondo per la formazione professionale e del Fondo per le politiche migratorie **GTV**

Il bilancio della Gestione è composto dallo Stato Patrimoniale e dal Conto Economico; quest'ultimo è redatto in forma "scalare" e non più a sezioni contrapposte, in conformità agli schemi dei bilanci delle aziende che seguono la normativa civilistica, per evidenziare i risultati intermedi della gestione.

Prima di procedere alla illustrazione delle più significative poste del bilancio che riguarderà esclusivamente la gestione D (GTU), si riporta all'inizio di ogni gestione, una tabella dove è evidenziata, in forma aggregata, l'analisi delle entrate e delle uscite accertate nel 2019, raffrontata con i corrispondenti dati del Rendiconto del 2018..

Gestione n. 27

2019

BILANCIO CONSUNTIVO GT**GESTIONE RISCOSSIONE CONTRIBUTI EX E.N.A.O.L.I.****SINTESI DELLA SITUAZIONE ECONOMICA E PATRIMONIALE**
(dati in migliaia)

DENOMINAZIONE CONTO	CONSUNTIVO 2019	CONSUNTIVO 2018	VARIAZIONI
AVANZO/DISAVANZO PATRIMONIALE NETTO ALL'INIZIO DELL'ESERCIZIO:			
Riserve Legali	0	0	0
Avanzo/Disavanzo	0	0	0
Totale	0	0	0
VALORE DELLA PRODUZIONE			
PROVENTI E CORRISPETTIVI PER LA PRODUZIONE DELLE PRESTAZIONI E/O SERVIZI			
Aliquote contributive a carico dei datori di lavoro e/o degli iscritti	0	0	0
Poste correttive e compensative di entrate correnti per proventi e corrispettivi derivanti dalla vendita di beni e/o prestazione di servizi	-7	-56	49
TOTALE PROVENTI E CORRISPETTIVI PER LA PRODUZIONE DELLE PRESTAZIONI E/O SERVIZI	-7	-56	49
ALTRI RICAVI E PROVENTI			
Altre Entrate	1	0	1
TOTALE ALTRI RICAVI E PROVENTI	1	0	1
TOTALE VALORE DELLA PRODUZIONE	-6	-56	50
COSTO DELLA PRODUZIONE			
AMMORTAMENTI E SVALUTAZIONI	0	0	0
ONERI DIVERSI DI GESTIONE			
Spese di amministrazione	-3	-2	-1
TOTALE ONERI DIVERSI DI GESTIONE	-3	-2	-1
TOTALE COSTO DELLA PRODUZIONE	-3	-2	-1
DIFFERENZA TRA VALORI E COSTI DELLA PRODUZIONE (A) + (-B)	-9	-57	48
PROVENTI ED ONERI FINANZIARI			
Interessi passivi ed altri oneri finanziari	0	0	0
Altri redditi e proventi patrimoniali	0	0	0
PROVENTI ED ONERI FINANZIARI			
RETTIFICHE DI VALORE DI ATTIVITA' FINANZIARIE	0	0	0
PROVENTI ED ONERI STRAORDINARI	9	57	-48
RISULTATO D'ESERCIZIO PRIMA DELLE IMPOSTE	0	0	0
IMPOSTE DELL'ESERCIZIO	0	0	0
RISULTATO D'ESERCIZIO	0	0	0
AVANZO/DISAVANZO PATRIMONIALE NETTO AL TERMINE DELL'ESERCIZIO:			
Riserve Legali	0	0	0
Avanzo/Disavanzo	0	0	0
Totale	0	0	0

2019

Gestione n. 27

SITUAZIONE PATRIMONIALE AL 31 DICEMBRE 2019

ATTIVO				
Codice Conto	Denominazione conto	Consistenza al 31/12/2019	Consistenza al 31/12/2018	Variazioni
C	ATTIVO CIRCOLANTE			
II	Residui attivi			
2	Crediti verso iscritti, soci e terzi			
	Crediti per aliquote contributive a carico dei datori di lavoro e/o degli iscritti	9.633.115,54	9.636.531,83	-3.416,29
	Crediti verso iscritti soci e terzi per entrate non classificabili in altre voci	437.629,59	438.096,33	-466,74
	Fondo svalutazione crediti contributivi	-9.509.859,48	-9.520.971,94	11.112,46
5	Crediti verso altri			
	Rapporti di credito tra gestioni per contoterzi e GIAS	36.485,92	36.485,92	0,00
	TOTALE	597.371,57	590.142,14	7.229,43
IV	Disponibilità liquide			
3	Denaro e valori in cassa			
	Rapporti di c/c tra le gestioni e la gestione per la produzione dei servizi	11.816.922,89	11.824.507,18	-7.584,29
	TOTALE	11.816.922,89	11.824.507,18	-7.584,29
	TOTALE ATTIVO CIRCOLANTE	12.414.294,46	12.414.649,32	-354,86
	TOTALE ATTIVO	12.414.294,46	12.414.649,32	-354,86

Gestione n. 27

2019

PASSIVO				
Codice Conto	Denominazione conto	Consistenza al 31/12/2019	Consistenza al 31/12/2018	Variazioni
E	DEBITI			
I	Debiti			
11	Debiti verso lo Stato ed altri soggetti pubblici			
	Debiti per trasferimenti passivi allo Stato e ad altri soggetti pubblici	13.995.504,44	13.995.504,44	0,00
	Presunta insussistenza del debito per trasferimenti passivi allo Stato e ad altri soggetti pubblici	-3.083.350,25	-3.083.077,23	-273,02
12	Debiti diversi			
	Debiti per oneri finanziari	1.495.218,44	1.495.218,44	0,00
	Debiti per poste correttive e compensative di entrate correnti	6.921,83	7.003,67	-81,84
	TOTALE	12.414.294,46	12.414.649,32	-354,86
	TOTALE DEBITI	12.414.294,46	12.414.649,32	-354,86
	TOTALE PASSIVO	12.414.294,46	12.414.649,32	-354,86

2019

Gestione n. 27

CONTO ECONOMICO DELL'ANNO 2019

Codice Conto	Denominazione conto	Consuntivo 2019	Consuntivo 2018	Variazioni
A	VALORE DELLA PRODUZIONE			
A.01	PROVENTI E CORRISPETTIVI PER LA PRODUZIONE DELLE PRESTAZIONI E/O SERVIZI			
	ENTRATE ACCERTATE NELL'ESERCIZIO			
	Aliquote contributive a carico dei datori di lavoro e/o degli iscritti	368,10	403,71	-35,61
	Poste correttive e compensative di entrate correnti per proventi e corrispettivi derivanti dalla vendita di beni e/o prestazione di servizi	-6.990,18	-55.917,15	48.926,97
	TOTALE PROVENTI E CORRISPETTIVI PER LA PRODUZIONE DELLE PRESTAZIONI E/O SERVIZI	-6.622,08	-55.513,44	48.891,36
A.05	ALTRI RICAVI E PROVENTI			
	ENTRATE ACCERTATE NELL'ESERCIZIO			
	Entrate non classificabili in altre voci	531,49	252,07	279,42
	TOTALE ALTRI RICAVI E PROVENTI	531,49	252,07	279,42
	TOTALE VALORE DELLA PRODUZIONE	-6.090,59	-55.261,37	49.170,78
B	COSTO DELLA PRODUZIONE			
B.10	AMMORTAMENTI E SVALUTAZIONI			
B.10D	SVALUTAZIONE DEI CREDITI COMPRESI NELL'ATTIVO CIRCOLANTE			
	ASSEGNAZIONI A FONDI E ACCANTONAMENTI VARI			
	Svalutazione crediti contributivi	0,00	-17,18	17,18
	TOTALE AMMORTAMENTI E SVALUTAZIONI	0,00	-17,18	17,18
B.14	ONERI DIVERSI DI GESTIONE			
	SPESE IMPEGNATE NELL'ESERCIZIO			
	Spese di amministrazione	-2.598,01	-1.789,75	-808,26
	TOTALE ONERI DIVERSI DI GESTIONE	-2.598,01	-1.789,75	-808,26
	TOTALE COSTO DELLA PRODUZIONE	-2.598,01	-1.806,93	-791,08
	DIFFERENZA TRA VALORI E COSTI DELLA PRODUZIONE (A) + (-B)	-8.688,6	-57.068,3	48.379,7
E	PROVENTI E ONERI STRAORDINARI			
E.20	PROVENTI STRAORDINARI			
	PROVENTI STRAORDINARI DELL'ESERCIZIO			
	Eccedenza del fondo svalutazione crediti contributivi	8.751,51	2.171,36	6.580,15
	TOTALE PROVENTI STRAORDINARI	8.751,51	2.171,36	6.580,15
E.22	SOPRAVVENIENZE ATTIVE ED INSUSSISTENZE DEL PASSIVO DERIVANTI DALLA GESTIONE DEI RESIDUI			
	SOPRAVVENIENZE ATTIVE ED INSUSSISTENZE DEL PASSIVO DERIVANTI DALLA GESTIONE DEI RESIDUI			
	Presunta insussistenza di residui passivi	273,02	55.141,08	-54.868,06
	TOTALE SOPRAVVENIENZE ATTIVE ED INSUSSISTENZE DEL PASSIVO DERIVANTI DALLA GESTIONE DEI RESIDUI	273,02	55.141,08	-54.868,06
E.23	SOPRAVVENIENZE PASSIVE ED INSUSSISTENZE DELL'ATTIVO DERIVANTI DALLA GESTIONE DEI RESIDUI			
	SOPRAVVENIENZE PASSIVE ED INSUSSISTENZE DELL'ATTIVO DERIVANTI DALLA GESTIONE DEI RESIDUI			
	Eliminazione residui attivi	-2.574,53	-2.688,33	113,80
	Prelievo dal Fondo svalutazione crediti contributivi	2.360,95	2.525,61	-164,66
	TOTALE SOPRAVVENIENZE PASSIVE ED INSUSSISTENZE DELL'ATTIVO DERIVANTI DALLA GESTIONE DEI RESIDUI	-213,58	-162,72	-50,86

Gestione n. 27

2019

	TOTALE PROVENTI E ONERI STRAORDINARI	8.810,95	57.149,72	-48.338,77
	RISULTATO PRIMA DELLE IMPOSTE (A) + (-B) + (-C) + (-D) + (E)	122,35	81,42	40,93
F	IMPOSTE DELL'ESERCIZIO			
F.01	IMPOSTE DELL'ESERCIZIO			
	SPESE IMPEGNATE NELL'ESERCIZIO			
	Imposte su operazioni commerciali ed altri oneri tributari	-122,35	-81,42	-40,93
	TOTALE IMPOSTE DELL'ESERCIZIO	-122,35	-81,42	-40,93
	TOTALE IMPOSTE DELL'ESERCIZIO	-122,35	-81,42	-40,93
	AVANZO ECONOMICO / DISAVANZO ECONOMICO	0	0,00	0

2019

Gestione n. 27

ALLEGATI GTR

Allegato 1

CREDITI CONTRIBUTIVI

DESCRIZIONE	CONSISTENZA al 31/12/2019	CONSISTENZA al 31/12/2018	VARIAZIONE
CONTRIBUTI DEGLI ARTIGIANI	472.731,45	474.431,35	-1.699,90
CONTRIBUTI DEGLI ESERCENTI ATTIVITÀ COMMERCIALI	200.391,17	202.022,01	-1.630,84
CONTRIBUTI DEI COLTIVATORI DIRETTI, MEZZADRI E COLONI	20.910,88	20.919,02	-8,14
CONTRIBUTI PER GLI OPERAI AGRICOLI DIPENDENTI E PER I MEZZADRI E COLONI REINSERITI NELLA AGO	305.676,59	305.748,65	-72,06
CONTRIBUTI PER I LAVORATORI DIPENDENTI DA AZIENDE TENUTE ALLA PRESENTAZIONE DELLE DENUNCE RENDICONTO	8.599.788,65	8.599.788,65	0,00
CONTRIBUTI PER I LAVORATORI DOMESTICI	33.616,80	33.622,15	-5,35
TOTALE	9.633.115,54	9.636.531,83	3.416,29

Gestione n. 27

2019

Allegato 2

CONTRIBUTI A CARICO DEI DATORI DI LAVORO E DEGLI ISCRITTI

DESCRIZIONE	CONSUNTIVO 2019	CONSUNTIVO 2018	VARIAZIONI
CONTRIBUTI DOVUTI DA COMMERCianti.CONTRIBUTI DOVUTI DAGLI ESERCENTI ATTIVITA' COMMERCIALI.	322,37	210,77	111,60
CONTRIBUTI DOVUTI DAGLI ARTIGIANI.CONTRIBUTI DOVUTI DAGLI ARTIGIANI.	43,91	186,17	-142,26
CTR.DOVUTI DA COLT.DIR.MEZZ.COLONI.ACC.DA SCAU.CONTRIBUTI DOVUTI DAI COLTIVATORI DIRETTI, MEZZADRI E COLONI, ACCERTATI DALLO SCAU.	1,82	1,50	0,32
CTR.DOVUTI PER OPERAI DIP.DA AZ.AGRIC.ACC.SCAU.CONTRIBUTI DOVUTI PER GLI OPERAI DIPENDENTI DI AZIENDE AGRICOLE, ACCERTATI DALLO SCAU.	0,00	5,27	-5,27
TOTALE	368,10	403,71	-35,61

2019

Gestione n. 27

Allegato 3

CREDITI DIVERSI

DESCRIZIONE	Consistenza al 31/12/2019	Consistenza al 31/12/2018	VARIAZIONI
CREDITI PER:			
AMMENDE, SANZIONI CIVILI E INTERESSI DI MORA DOVUTI DAI COLTIVATORI DIRETTI, MEZZADRI E COLONI, ACCERTATI DALLO SCAU.	775,30	775,30	0,00
AMMENDE, SANZIONI CIVILI E INTERESSI DI MORA DOVUTI PER GLI OPERAI DIPENDENTI DA AZIENDE AGRICOLE, ACCERTATI DALLO SCAU	34.276,36	34.276,36	0,00
INTERESSI DI MORA E SANZIONI CIVILI SUI CONTRIBUTI DOVUTI DAGLI ARTIGIANI DA RISCOUTERE MEDIANTE BOLLETTINI DI C/C POSTALE.	71.372,03	71.445,23	-73,20
INTERESSI DI MORA E SANZIONI CIVILI SUI CONTRIBUTI DOVUTI DAGLI ESERCENTI ATTIVITA COMMERCIALI DA RISCOUTERE MEDIANTE BOLLETTINI DI C/C POSTALE.	282.411,59	282.497,17	-85,58
INTERESSI DI MORA, SANZIONI CIVILI E AMMINISTRATIVE.	39.761,81	40.065,38	-303,57
INTERESSI DI MORA, SANZIONI CIVILI E AMMINISTRATIVE DOVUTI DAI COLTIVATORI DIRETTI, MEZZADRI E COLONI	691,62	693,21	-1,59
INTERESSI DI MORA, SANZIONI CIVILI E AMMINISTRATIVE DOVUTI PER I LAVORATORI AGRICOLI DIPENDENTI	8.340,88	8.343,68	-2,80
TOTALE	437.629,59	438.096,33	-466,74

Gestione n. 27

2019

BILANCIO CONSUNTIVO GTS

GESTIONE RISCOSSIONE CONTRIBUTI EX GES.CA.L.

SINTESI DELLA SITUAZIONE ECONOMICA E PATRIMONIALE
(dati in migliaia)

DENOMINAZIONE CONTO	CONSUNTIVO 2019	CONSUNTIVO 2018	VARIAZIONI
AVANZO/DISAVANZO PATRIMONIALE NETTO ALL'INIZIO DELL'ESERCIZIO:			
Riserve Legali	0	0	0
Avanzo/Disavanzo	0	0	0
Totale	0	0	0
VALORE DELLA PRODUZIONE			
PROVENTI E CORRISPETTIVI PER LA PRODUZIONE DELLE PRESTAZIONI E/O SERVIZI			
Poste correttive e compensative di entrate correnti per proventi e corrispettivi derivanti dalla vendita di beni e/o prestazione di servizi	-14	-101	87
TOTALE PROVENTI E CORRISPETTIVI PER LA PRODUZIONE DELLE PRESTAZIONI E/O SERVIZI	-14	-101	87
TOTALE VALORE DELLA PRODUZIONE	-14	-101	87
COSTO DELLA PRODUZIONE			
ONERI DIVERSI DI GESTIONE			
Spese di amministrazione	-2	-2	0
TOTALE ONERI DIVERSI DI GESTIONE	-2	-2	0
TOTALE COSTO DELLA PRODUZIONE	-2	-2	0
DIFFERENZA TRA VALORI E COSTI DELLA PRODUZIONE (A) + (-B)	-16	-103	87
PROVENTI ED ONERI FINANZIARI			
Interessi passivi ed altri oneri finanziari	0	0	0
Altri redditi e proventi patrimoniali	0	0	0
PROVENTI ED ONERI FINANZIARI			
RETTIFICHE DI VALORE DI ATTIVITA' FINANZIARIE	0	0	0
PROVENTI ED ONERI STRAORDINARI	15	103	-87
RISULTATO D'ESERCIZIO PRIMA DELLE IMPOSTE	-1	0	0
IMPOSTE DELL'ESERCIZIO	0	0	0
RISULTATO D'ESERCIZIO	0	0	0
AVANZO/DISAVANZO PATRIMONIALE NETTO AL TERMINE DELL'ESERCIZIO:			
Riserve Legali	0	0	0
Avanzo/Disavanzo	0	0	0
Totale	0	0	0

2019

Gestione n. 27

SITUAZIONE PATRIMONIALE AL 31 DICEMBRE 2019

ATTIVO				
Codice Conto	Denominazione conto	Consistenza al 31/12/2019	Consistenza al 31/12/2018	Variazioni
C	ATTIVO CIRCOLANTE			
II	Residui attivi			
2	Crediti verso iscritti, soci e terzi			
	Crediti per aliquote contributive a carico dei datori di lavoro e/o degli iscritti	82.081.948,18	82.081.948,18	0,00
	Crediti verso iscritti soci e terzi per entrate non classificabili in altre voci	247.059,34	247.059,76	-0,42
	Fondo svalutazione crediti contributivi	-81.232.845,82	-81.232.845,82	0,00
5	Crediti verso altri			
	Rapporti di credito tra gestioni per contoterzi e GIAS	219.275,72	219.275,72	0,00
	TOTALE	1.315.437,42	1.315.437,84	-0,42
IV	Disponibilità liquide			
3	Denaro e valori in cassa			
	Rapporti di c/c tra le gestioni e la gestione per la produzione dei servizi	101.582.111,19	101.597.594,99	-15.483,80
	TOTALE	101.582.111,19	101.597.594,99	-15.483,80
	TOTALE ATTIVO CIRCOLANTE	102.897.548,61	102.913.032,83	-15.484,22
	TOTALE ATTIVO	102.897.548,61	102.913.032,83	-15.484,22

Gestione n. 27

2019

PASSIVO				
Codice Conto	Denominazione conto	Consistenza al 31/12/2019	Consistenza al 31/12/2018	Variazioni
E	DEBITI			
I	Debiti			
11	Debiti verso lo Stato ed altri soggetti pubblici			
	Debiti per trasferimenti passivi allo Stato e ad altri soggetti pubblici	129.238.599,36	129.238.599,36	0,00
	Presunta insussistenza del debito per trasferimenti passivi allo Stato e ad altri soggetti pubblici	-39.505.619,13	-39.490.134,91	-15.484,22
12	Debiti diversi			
	Debiti per oneri finanziari	13.164.568,38	13.164.568,38	0,00
	TOTALE	102.897.548,61	102.913.032,83	-15.484,22
	TOTALE DEBITI	102.897.548,61	102.913.032,83	-15.484,22
	TOTALE PASSIVO	102.897.548,61	102.913.032,83	-15.484,22

2019

Gestione n. 27

CONTO ECONOMICO DELL'ANNO 2019

Codice Conto	Denominazione conto	Consuntivo 2019	Consuntivo 2018	Variazioni
A	VALORE DELLA PRODUZIONE			
A.01	PROVENTI E CORRISPETTIVI PER LA PRODUZIONE DELLE PRESTAZIONI E/O SERVIZI			
	ENTRATE ACCERTATE NELL'ESERCIZIO			
	Aliquote contributive a carico dei datori di lavoro e/o degli iscritti	0,00	0,00	0,00
	Poste correttive e compensative di entrate correnti per proventi e corrispettivi derivanti dalla vendita di beni e/o prestazione di servizi	-13.670,98	-101.043,74	87.372,76
	TOTALE PROVENTI E CORRISPETTIVI PER LA PRODUZIONE DELLE PRESTAZIONI E/O SERVIZI	-13.670,98	-101.043,74	87.372,76
	TOTALE VALORE DELLA PRODUZIONE	-13.670,98	-101.043,74	87.372,76
B	COSTO DELLA PRODUZIONE			
B.14	ONERI DIVERSI DI GESTIONE			
	SPESE IMPEGNATE NELL'ESERCIZIO			
	Spese di amministrazione	-1.731,67	-1.790,51	58,84
	TOTALE ONERI DIVERSI DI GESTIONE	-1.731,67	-1.790,51	58,84
	TOTALE COSTO DELLA PRODUZIONE	-1.731,67	-1.790,51	58,84
	DIFFERENZA TRA VALORI E COSTI DELLA PRODUZIONE (A) + (-B)	-15.402,65	-102.834,25	87.431,6
E	PROVENTI E ONERI STRAORDINARI			
E.22	SOPRAVVENIENZE ATTIVE ED INSUSSISTENZE DEL PASSIVO DERIVANTI DALLA GESTIONE DEI RESIDUI			
	SOPRAVVENIENZE ATTIVE ED INSUSSISTENZE DEL PASSIVO DERIVANTI DALLA GESTIONE DEI RESIDUI			
	Presunta insussistenza di residui passivi	15.484,22	102.915,71	-87.431,49
	TOTALE SOPRAVVENIENZE ATTIVE ED INSUSSISTENZE DEL PASSIVO DERIVANTI DALLA GESTIONE DEI RESIDUI	15.484,22	102.915,71	-87.431,49
	TOTALE PROVENTI E ONERI STRAORDINARI	15.484,22	102.915,71	-87.431,49
	RISULTATO PRIMA DELLE IMPOSTE (A) + (-B) + (-C) + (-D) + (E)	81,57	81,46	0,11
F	IMPOSTE DELL'ESERCIZIO			
F.01	IMPOSTE DELL'ESERCIZIO			
	SPESE IMPEGNATE NELL'ESERCIZIO			
	Imposte su operazioni commerciali ed altri oneri tributari	-81,57	-81,46	-0,11
	TOTALE IMPOSTE DELL'ESERCIZIO	-81,57	-81,46	-0,11
	TOTALE IMPOSTE DELL'ESERCIZIO	-81,57	-81,46	-0,11
	AVANZO ECONOMICO / DISAVANZO ECONOMICO	0	0	0

Gestione n. 27

2019

ALLEGATI GTS

Allegato 1

CREDITI CONTRIBUTIVI

DESCRIZIONE	CONSISTENZA al 31/12/2019	CONSISTENZA al 31/12/2018	VARIAZIONE
CONTRIBUTI PER I LAVORATORI ADDETTI AI PUBBLICI SERVIZI DI TELEFONIA	13.537,54	13.537,54	0,00
CONTRIBUTI PER I LAVORATORI DIPENDENTI DA AZIENDE TENUTE ALLA PRESENTAZIONE DELLE DENUNCE RENDICONTO	81.381.983,38	81.381.983,38	0,00
CONTRIBUTI PROVENIENTI TRAMITE LE CASSE MARITTIME (MALATTIA, AGG. DI MALATTIA, MATERNITÀ E GESCAL)	686.427,26	686.427,26	0,00
TOTALE	82.081.948,18	82.081.948,18	0,00

2019

Gestione n. 27

BILANCIO CONSUNTIVO GTT

GESTIONE PER LA RISCOSSIONE CONTRIB. ASILI NIDO

SINTESI DELLA SITUAZIONE ECONOMICA E PATRIMONIALE
(dati in migliaia)

DENOMINAZIONE CONTO	CONSUNTIVO 2019	CONSUNTIVO 2018	VARIAZIONI
AVANZO/DISAVANZO PATRIMONIALE NETTO ALL'INIZIO DELL'ESERCIZIO:			
Riserve Legali	0	0	0
Avanzo/Disavanzo	0	0	0
Totale	0	0	0
VALORE DELLA PRODUZIONE			
PROVENTI E CORRISPETTIVI PER LA PRODUZIONE DELLE PRESTAZIONI E/O SERVIZI			
Aliquote contributive a carico dei datori di lavoro e/o degli iscritti	0	0	0
Poste correttive e compensative di entrate correnti per proventi e corrispettivi derivanti dalla vendita di beni e/o prestazione di servizi	-4	-35	31
Quote di partecipazione degli iscritti all'onere di specifiche gestioni	0	3	-3
TOTALE PROVENTI E CORRISPETTIVI PER LA PRODUZIONE DELLE PRESTAZIONI E/O SERVIZI	-4	-32	28
ALTRI RICAVI E PROVENTI			
Altre Entrate	0	0	0
TOTALE ALTRI RICAVI E PROVENTI	0	0	0
TOTALE VALORE DELLA PRODUZIONE	-4	-32	28
COSTO DELLA PRODUZIONE			
AMMORTAMENTI E SVALUTAZIONI	0	-1	1
ONERI DIVERSI DI GESTIONE			
Spese di amministrazione	-6	-4	-2
TOTALE ONERI DIVERSI DI GESTIONE	-6	-4	-2
TOTALE COSTO DELLA PRODUZIONE	-6	-5	-1
DIFFERENZA TRA VALORI E COSTI DELLA PRODUZIONE (A) + (-B)	-10	-35	25
PROVENTI ED ONERI FINANZIARI			
Interessi passivi ed altri oneri finanziari	0	0	0
Altri redditi e proventi patrimoniali	0	0	0
PROVENTI ED ONERI FINANZIARI			
RETTIFICHE DI VALORE DI ATTIVITA' FINANZIARIE	0	0	0
PROVENTI ED ONERI STRAORDINARI	10	36	-26
RISULTATO D'ESERCIZIO PRIMA DELLE IMPOSTE	0	1	0
IMPOSTE DELL'ESERCIZIO	0	0	0
RISULTATO D'ESERCIZIO	0	0	0
AVANZO/DISAVANZO PATRIMONIALE NETTO AL TERMINE DELL'ESERCIZIO:			
Riserve Legali	0	0	0
Avanzo/Disavanzo	0	0	0
Totale	0	0	0

Gestione n. 27

2019

SITUAZIONE PATRIMONIALE AL 31 DICEMBRE 2019

ATTIVO				
Codice Conto	Denominazione conto	Consistenza al 31/12/2019	Consistenza al 31/12/2018	Variazioni
C	ATTIVO CIRCOLANTE			
II	Residui attivi			
2	Crediti verso iscritti, soci e terzi			
	Crediti per aliquote contributive a carico dei datori di lavoro e/o degli iscritti	14.339.867,43	14.340.723,25	-855,82
	Crediti verso iscritti soci e terzi per entrate non classificabili in altre voci	471.899,26	471.959,88	-60,62
	Fondo svalutazione crediti contributivi	-14.115.685,87	-14.116.516,01	830,14
5	Crediti verso altri			
	Rapporti di credito tra gestioni per contoterzi e GIAS	8.420,13	8.420,13	0,00
	TOTALE	704.500,95	704.587,25	-86,30
IV	Disponibilità liquide			
3	Denaro e valori in cassa			
	Rapporti di c/c tra le gestioni e la gestione per la produzione dei servizi	16.213.612,72	16.223.618,97	-10.006,25
	TOTALE	16.213.612,72	16.223.618,97	-10.006,25
	TOTALE ATTIVO CIRCOLANTE	16.918.113,67	16.928.206,22	-10.092,55
	TOTALE ATTIVO	16.918.113,67	16.928.206,22	-10.092,55

2019

Gestione n. 27

PASSIVO				
Codice Conto	Denominazione conto	Consistenza al 31/12/2019	Consistenza al 31/12/2018	Variazioni
E	DEBITI			
I	Debiti			
11	Debiti verso lo Stato ed altri soggetti pubblici			
	Debiti per trasferimenti passivi allo Stato e ad altri soggetti pubblici	19.645.981,82	19.645.981,82	0,00
	Presunta insussistenza del debito per trasferimenti passivi allo Stato e ad altri soggetti pubblici	-5.108.652,94	-5.098.560,39	-10.092,55
12	Debiti diversi			
	Debiti per oneri finanziari	2.348.162,12	2.348.162,12	0,00
	Debiti per poste correttive e compensative di entrate correnti	32.622,67	32.622,67	0,00
	TOTALE	16.918.113,67	16.928.206,22	-10.092,55
	TOTALE DEBITI	16.918.113,67	16.928.206,22	-10.092,55
	TOTALE PASSIVO	16.918.113,67	16.928.206,22	-10.092,55

Gestione n. 27

2019

CONTO ECONOMICO DELL'ANNO 2019

Codice Conto	Denominazione conto	Consuntivo 2019	Consuntivo 2018	Variazioni
A	VALORE DELLA PRODUZIONE			
A.01	PROVENTI E CORRISPETTIVI PER LA PRODUZIONE DELLE PRESTAZIONI E/O SERVIZI			
	ENTRATE ACCERTATE NELL'ESERCIZIO			
	Aliquote contributive a carico dei datori di lavoro e/o degli iscritti	0,00	176,18	-176,18
	Poste correttive e compensative di entrate correnti per proventi e corrispettivi derivanti dalla vendita di beni e/o prestazione di servizi	-3.981,83	-34.537,38	30.555,55
	Quote di partecipazione degli iscritti all'onere di specifiche gestioni	171,64	2.825,00	-2.653,36
	TOTALE PROVENTI E CORRISPETTIVI PER LA PRODUZIONE DELLE PRESTAZIONI E/O SERVIZI	-3.810,19	-31.536,20	27.726,01
A.05	ALTRI RICAVI E PROVENTI			
	ENTRATE ACCERTATE NELL'ESERCIZIO			
	Entrate non classificabili in altre voci	83,41	149,44	-66,03
	TOTALE ALTRI RICAVI E PROVENTI	83,41	149,44	-66,03
	TOTALE VALORE DELLA PRODUZIONE	-3.726,78	-31.386,76	27.659,98
B	COSTO DELLA PRODUZIONE			
B.10	AMMORTAMENTI E SVALUTAZIONI			
B.10D	SVALUTAZIONE DEI CREDITI COMPRESI NELL'ATTIVO CIRCOLANTE			
	ASSEGNAZIONI A FONDI E ACCANTONAMENTI VARI			
	Svalutazione crediti contributivi	0,00	-592,75	592,75
	TOTALE AMMORTAMENTI E SVALUTAZIONI	0,00	-592,75	592,75
B.14	ONERI DIVERSI DI GESTIONE			
	SPESE IMPEGNATE NELL'ESERCIZIO			
	Spese di amministrazione	-6.309,42	-3.799,32	-2.510,10
	TOTALE ONERI DIVERSI DI GESTIONE	-6.309,42	-3.799,32	-2.510,10
	TOTALE COSTO DELLA PRODUZIONE	-6.309,42	-4.392,07	-1.917,35
	DIFFERENZA TRA VALORI E COSTI DELLA PRODUZIONE (A) + (-B)	-10.036,2	-35.778,83	25.742,63
E	PROVENTI E ONERI STRAORDINARI			
E.22	SOPRAVVENIENZE ATTIVE ED INSUSSISTENZE DEL PASSIVO DERIVANTI DALLA GESTIONE DEI RESIDUI			
	SOPRAVVENIENZE ATTIVE ED INSUSSISTENZE DEL PASSIVO DERIVANTI DALLA GESTIONE DEI RESIDUI			
	Presunta insussistenza di residui passivi	10.092,55	36.187,03	-26.094,48
	TOTALE SOPRAVVENIENZE ATTIVE ED INSUSSISTENZE DEL PASSIVO DERIVANTI DALLA GESTIONE DEI RESIDUI	10.092,55	36.187,03	-26.094,48
E.23	SOPRAVVENIENZE PASSIVE ED INSUSSISTENZE DELL'ATTIVO DERIVANTI DALLA GESTIONE DEI RESIDUI			
	SOPRAVVENIENZE PASSIVE ED INSUSSISTENZE DELL'ATTIVO DERIVANTI DALLA GESTIONE DEI RESIDUI			
	Eliminazione residui attivi	-598,27	-14.307,06	13.708,79
	Prelievo dal Fondo svalutazione crediti contributivi	830,14	14.061,86	-13.231,72
	TOTALE SOPRAVVENIENZE PASSIVE ED INSUSSISTENZE DELL'ATTIVO DERIVANTI DALLA GESTIONE DEI RESIDUI	231,87	-245,20	477,07
	TOTALE PROVENTI E ONERI STRAORDINARI	10.324,42	35.941,83	-25.617,41

2019

Gestione n. 27

	RISULTATO PRIMA DELLE IMPOSTE (A) + (-B) + (-C) + (-D) + (E)	288,22	163	125,22
F	IMPOSTE DELL'ESERCIZIO			
F.01	IMPOSTE DELL'ESERCIZIO			
	SPESE IMPEGNATE NELL'ESERCIZIO			
	Imposte su operazioni commerciali ed altri oneri tributari	-288,22	-163,00	-125,22
	TOTALE IMPOSTE DELL'ESERCIZIO	-288,22	-163,00	-125,22
	TOTALE IMPOSTE DELL'ESERCIZIO	-288,22	-163,00	-125,22
	AVANZO ECONOMICO / DISAVANZO ECONOMICO	0	0	0

Gestione n. 27

2019

ALLEGATI GTT

Allegato 1

CREDITI CONTRIBUTIVI

DESCRIZIONE	CONSISTENZA al 31/12/2019	CONSISTENZA al 31/12/2018	VARIAZIONE
CONTRIBUTI PER GLI OPERAI AGRICOLI DIPENDENTI E PER I MEZZADRI E COLONI REINSERITI NELLA AGO	4.034.220,42	4.035.076,24	-855,82
CONTRIBUTI PER I LAVORATORI ADDETTI AI PUBBLICI SERVIZI DI TELEFONIA	1.285,98	1.285,98	0,00
CONTRIBUTI PER I LAVORATORI DELL'ENEL E DELLE AZIENDE ELETTRICHE PRIVATE	328,48	328,48	0,00
CONTRIBUTI PER I LAVORATORI DIPENDENTI DA AZIENDE TENUTE ALLA PRESENTAZIONE DELLE DENUNCE RENDICONTO	10.304.032,55	10.304.032,55	0,00
TOTALE	14.339.867,43	14.340.723,25	855,82

2019

Gestione n. 27

Allegato 2

CONTRIBUTI A CARICO DEI DATORI DI LAVORO E DEGLI ISCRITTI

DESCRIZIONE	CONSUNTIVO 2019	CONSUNTIVO 2018	VARIAZIONI
CONT.LAV.AGR.DIPEND. ACCERTATI DALLO SCAU CONTRIBUTI DEI LAVORATORI AGRICOLI DIPENDENTI ACCERTATI DALLO SCAU	0,00	176,18	-176,18
TOTALE	0,00	176,18	-176,18

Gestione n. 27

2019

BILANCIO CONSUNTIVO GTU

GEST.RISC.CTR.FONDO ROTAZ.E GEST.FINANZ.PROG.SPEC.

SINTESI DELLA SITUAZIONE ECONOMICA E PATRIMONIALE

(dati in migliaia)

DENOMINAZIONE CONTO	CONSUNTIVO 2019	CONSUNTIVO 2018	VARIAZIONI
VALORE DELLA PRODUZIONE			
PROVENTI E CORRISPETTIVI PER LA PRODUZIONE DELLE PRESTAZIONI E/O SERVIZI			
Aliquote contributive a carico dei datori di lavoro e/o degli iscritti	1.073.508	1.027.300	46.208
Poste correttive e compensative di entrate correnti per proventi e corrispettivi derivanti dalla vendita di beni e/o prestazione di servizi	-72	-40	-32
TOTALE PROVENTI E CORRISPETTIVI PER LA PRODUZIONE DELLE PRESTAZIONI E/O SERVIZI	1.073.436	1.027.260	46.176
ALTRI RICAVI E PROVENTI			
Altre Entrate	1.237	1.168	69
Trasferimenti da GIAS	1.878	1.878	0
TOTALE ALTRI RICAVI E PROVENTI	3.115	3.046	69
TOTALE VALORE DELLA PRODUZIONE	1.076.551	1.030.306	46.245
COSTO DELLA PRODUZIONE			
AMMORTAMENTI E SVALUTAZIONI	-45.595	-28.588	-17.007
ONERI DIVERSI DI GESTIONE			
Oneri per il trasferimento allo Stato delle economie derivanti dalla riduzione degli stanziamenti relativi a spese di amministrazione	-403	-377	-26
Spese di amministrazione	-1.769	-1.689	-80
Spese non classificabili in altre voci	-10	-11	1
Trasferimenti passivi	-1.028.549	-999.495	-29.054
TOTALE ONERI DIVERSI DI GESTIONE	-1.030.731	-1.001.572	-29.159
TOTALE COSTO DELLA PRODUZIONE	-1.076.326	-1.030.160	-46.166
DIFFERENZA TRA VALORI E COSTI DELLA PRODUZIONE (A) + (-B)	225	145	80
PROVENTI ED ONERI FINANZIARI			
Interessi passivi ed altri oneri finanziari	0	0	0
Altri redditi e proventi patrimoniali	0	0	0
PROVENTI ED ONERI FINANZIARI	0	0	0
RETTIFICHE DI VALORE DI ATTIVITA' FINANZIARIE	0	0	0
PROVENTI ED ONERI STRAORDINARI	-187	-106	-81
RISULTATO D'ESERCIZIO PRIMA DELLE IMPOSTE	38	39	-1
IMPOSTE DELL'ESERCIZIO	-38	-39	1
RISULTATO D'ESERCIZIO	0	0	0

2019

Gestione n. 27

Passando all'esame delle principali voci del prospetto relativo ai Fondi di rotazione e ai Fondi paritetici interprofessionali nazionali, si precisa quanto segue.

Valore della produzione 1.076 mln.

Proventi e corrispettivi per la produzione delle prestazioni e/o servizi

Contributi a carico dei datori di lavoro - Accertati per 1.074 mln, a fronte di 1.027 mln dell'esercizio precedente, sono distribuiti come esplicitato nell'allegato n.3.

Il contributo di cui all'art. 25 della legge 845/1978 si riferisce:

- per 215 mln al gettito dell'aliquota dello 0,30%, di cui all'art.25 della legge n.845 del 1978, dovuto dalle aziende non aderenti ai Fondi paritetici interprofessionali nazionali, ai sensi dell'art. 5, comma 2, decreto legislativo n.150/2015;
- per 859 mln ai fondi paritetici interprofessionali nazionali per la formazione continua, relativamente al contributo dello 0,30% dovuto dalle aziende aderenti ai fondi stessi.

Entrate non classificabili in altre voci - Accertate in 1,237 mln, attengono principalmente alle sanzioni civili e amministrative dovute dai datori di lavoro per il ritardato o omesso versamento dei contributi e agli interessi per il versamento dilazionato dei contributi.

Trasferimenti da altre gestioni dello Stato. – Si attestano a 1,878 mln e riguardano l'apporto dello Stato, tramite la GIAS, a fronte del mancato gettito conseguente all'esenzione contributiva dalla retribuzione imponibile di alcuni emolumenti.

Gestione n. 27

2019

Costi della produzione 1.076 mln

Ammortamenti e svalutazioni

Assegnazione al fondo di svalutazione dei crediti contributivi - Pari 45,595 mln, riguarda l'assegnazione al fondo di svalutazione crediti della quota di presunta irrecuperabilità dei crediti stessi maturata nell'anno.

Oneri diversi di gestione

Trasferimenti passivi – Impegnati in 1.029 mln rispetto ai 999 mln del consuntivo 2018; rappresentano le somme destinate al finanziamento dell'ANPAL e del Fondo per l'Occupazione e la Formazione, ai sensi del decreto legislativo n.150 del 2015 (205 mln), dei Fondi paritetici interprofessionali nazionali per la formazione continua di cui all'art. 118 della L. 388/2000 (704 mln); inoltre sono compresi 120 mln da trasferire allo Stato, per effetto dell'art. 1, comma 722, della legge n° 190/2014.

Spese di amministrazione - Determinate in 1,8 mln, rappresentano la quota parte delle spese di amministrazione complessive dell'Istituto attribuite alla Gestione in base ai criteri previsti dal Regolamento per l'amministrazione e la contabilità, che stabilisce che le spese generali di amministrazione, rilevate dall'Istituto nel loro complesso, vengano ripartite tra le gestioni in base ai costi effettivamente sostenuti per ciascuna di esse, alle quali vanno sommati 403 mgli di oneri per trasferimento allo Stato derivanti da riduzione delle spese.

2019

Gestione n. 27

Spese di amministrazione attribuite alla Gestione

Tipologia di spese	ANNO 2018	ANNO 2019
- Spese per il personale	252.156,75	232.025,55
- Servizi postali, bancari e di altri enti		
- Spese postali e telefoniche	15.220,00	18.317,00
- Spese di gestione e conduzione immobili strumentali	30.695,00	38.406,00
- Accertamenti sanitari		
- Spese legali	31.732,53	32.690,35
- Servizi e dispositivi informatici	47.254,00	38.472,00
- Servizi di riscossione dei contributi resi dagli ADR		
- Altre spese	118.816,81	266.600,45
<i>Totale spese</i>	495.875,09	626.511,35
- Meno recuperi	25.120,00	26.867,00
- Meno residui insussistenti passivi	4.543,00	40.527,00
<i>Totale spese nette</i>	466.212,09	559.117,35

Gestione n. 27

2019

Spese di amministrazione attribuite alla Gestione

Tipologia di spese	ANNO 2018	ANNO 2019
- Spese per il personale	505.194,53	485.595,03
- Servizi postali, bancari e di altri enti	30.619,13	31.822,66
- Spese postali e telefoniche	40.236,00	41.071,00
- Spese di gestione e conduzione immobili strumentali	81.149,00	86.116,00
- Accertamenti sanitari		
- Spese legali	141.367,87	121.537,36
- Servizi e dispositivi informatici	362.595,00	345.531,00
- Servizi di riscossione dei contributi resi dagli Adr	76.916,00	215.597,00
- Altre spese	72.854,62	77.532,86
<i>Totale spese</i>	1.1310.932,21	1.404.802,91
- Meno recuperi	71.630,00	62.928,00
- Meno residui insussistenti passivi	16.416,00	131.547,00
<i>Totale spese nette</i>	1.222.886,21	1.210.327,91


2019

Gestione n. 27

Imposte dell'esercizio

Oneri tributari - Calcolati in 38 mg/l per effetto dell'introduzione dell'IRAP a decorrere dal 1° gennaio 1998, disposta dall' art. 10 del D.L.vo 446/1997.

IL DIRETTORE CENTRALE
BILANCI, CONTABILITA' E SERVIZI FISCALI



IL DIRETTORE GENERALE



Gestione n. 27

2019

SITUAZIONE PATRIMONIALE AL 31 DICEMBRE 2019

ATTIVO				
Codice Conto	Denominazione conto	Consistenza al 31/12/2019	Consistenza al 31/12/2018	Variazioni
C	ATTIVO CIRCOLANTE			
II	Residui attivi			
2	Crediti verso iscritti, soci e terzi			
	Crediti per aliquote contributive a carico dei datori di lavoro e/o degli iscritti	467.690.072,21	442.388.630,62	25.301.441,59
	Crediti verso iscritti soci e terzi per entrate non classificabili in altre voci	595.937,82	552.067,53	43.870,29
	Fondo svalutazione crediti contributivi	-360.532.300,06	-315.348.159,45	-45.184.140,61
5	Crediti verso altri			
	Rapporti di credito tra gestioni per contoterzi e GIAS	74.062,10	74.062,10	0,00
	TOTALE	107.827.772,07	127.666.600,80	-19.838.828,73
IV	Disponibilità liquide			
3	Denaro e valori in cassa			
	Rapporti di c/c tra le gestioni e la gestione per la produzione dei servizi	663.579.877,50	458.380.593,34	205.199.284,16
	TOTALE	663.579.877,50	458.380.593,34	205.199.284,16
	TOTALE ATTIVO CIRCOLANTE	771.407.649,57	586.047.194,14	185.360.455,43
	TOTALE ATTIVO	771.407.649,57	586.047.194,14	185.360.455,43

2019

Gestione n. 27

PASSIVO				
Codice Conto	Denominazione conto	Consistenza al 31/12/2019	Consistenza al 31/12/2018	Variazioni
E	DEBITI			
I	Debiti			
11	Debiti verso lo Stato ed altri soggetti pubblici			
	Debiti per trasferimenti passivi allo Stato e ad altri soggetti pubblici	418.369.642,63	186.865.362,12	231.504.280,51
12	Debiti diversi			
	Debiti per altri trasferimenti passivi	341.910.757,54	388.054.582,62	-46.143.825,08
	Debiti per oneri finanziari	11.127.249,40	11.127.249,40	0,00
	TOTALE	771.407.649,57	586.047.194,14	185.360.455,43
	TOTALE DEBITI	771.407.649,57	586.047.194,14	185.360.455,43
	TOTALE PASSIVO	771.407.649,57	586.047.194,14	185.360.455,43

Gestione n. 27

2019

CONTO ECONOMICO DELL'ANNO 2019

Codice Conto	Denominazione conto	Consuntivo 2019	Consuntivo 2018	Variazioni
A	VALORE DELLA PRODUZIONE			
A.01	PROVENTI E CORRISPETTIVI PER LA PRODUZIONE DELLE PRESTAZIONI E/O SERVIZI			
	ENTRATE ACCERTATE NELL'ESERCIZIO			
	Aliquote contributive a carico dei datori di lavoro e/o degli iscritti	1.073.507.826,00	1.027.299.508,93	46.208.317,07
	Poste correttive e compensative di entrate correnti per proventi e corrispettivi derivanti dalla vendita di beni e/o prestazione di servizi	-72.210,96	-40.114,07	-32.096,89
	TOTALE PROVENTI E CORRISPETTIVI PER LA PRODUZIONE DELLE PRESTAZIONI E/O SERVIZI	1.073.435.615,04	1.027.259.394,86	46.176.220,18
A.05	ALTRI RICAVI E PROVENTI			
	ENTRATE ACCERTATE NELL'ESERCIZIO			
	Entrate non classificabili in altre voci	1.237.126,67	1.167.650,34	69.476,33
	Trasferimenti da GIAS	1.878.442,00	1.878.442,00	0,00
	TOTALE ALTRI RICAVI E PROVENTI	3.115.568,67	3.046.092,34	69.476,33
	TOTALE VALORE DELLA PRODUZIONE	1.076.551.183,71	1.030.305.487,20	46.245.696,51
B	COSTO DELLA PRODUZIONE			
B.10	AMMORTAMENTI E SVALUTAZIONI			
B.10D	SVALUTAZIONE DEI CREDITI COMPRESI NELL'ATTIVO CIRCOLANTE			
	ASSEGNAZIONI A FONDI E ACCANTONAMENTI VARI			
	Svalutazione crediti contributivi	-45.594.619,39	-28.588.028,17	-17.006.591,22
	TOTALE AMMORTAMENTI E SVALUTAZIONI	-45.594.619,39	-28.588.028,17	-17.006.591,22
B.14	ONERI DIVERSI DI GESTIONE			
	SPESE IMPEGNATE NELL'ESERCIZIO			
	Oneri per il trasferimento allo Stato delle economie derivanti dalla riduzione degli stanziamenti relativi a spese di amministrazione	-403.019,12	-377.485,81	-25.533,31
	Spese di amministrazione	-1.769.445,26	-1.689.098,30	-80.346,96
	Spese non classificabili in altre voci	-10.181,34	-11.242,00	1.060,66
	Trasferimenti passivi	-1.028.548.896,36	-999.494.628,18	-29.054.268,18
	TOTALE ONERI DIVERSI DI GESTIONE	-1.030.731.542,08	-1.001.572.454,29	-29.159.087,79
	TOTALE COSTO DELLA PRODUZIONE	-1.076.326.161,47	-1.030.160.482,46	-46.165.679,01
	DIFFERENZA TRA VALORI E COSTI DELLA PRODUZIONE (A) + (-B)	225.022,24	145.004,74	80.017,5
E	PROVENTI E ONERI STRAORDINARI			
E.23	SOPRAVVENIENZE PASSIVE ED INSUSSISTENZE DELL'ATTIVO DERIVANTI DALLA GESTIONE DEI RESIDUI			
	SOPRAVVENIENZE PASSIVE ED INSUSSISTENZE DELL'ATTIVO DERIVANTI DALLA GESTIONE DEI RESIDUI			
	Eliminazione residui attivi	-597.209,20	-1.264.880,06	667.670,86
	Prelievo dal Fondo svalutazione crediti contributivi	410.478,78	1.158.686,74	-748.207,96
	TOTALE SOPRAVVENIENZE PASSIVE ED INSUSSISTENZE DELL'ATTIVO DERIVANTI DALLA GESTIONE DEI RESIDUI	-186.730,42	-106.193,32	-80.537,10
	TOTALE PROVENTI E ONERI STRAORDINARI	-186.730,42	-106.193,32	-80.537,10
	RISULTATO PRIMA DELLE IMPOSTE (A) + (-B) + (-C) + (-D) + (E)	38.291,82	38.811,42	-519,6
F	IMPOSTE DELL'ESERCIZIO			
F.01	IMPOSTE DELL'ESERCIZIO			
	SPESE IMPEGNATE NELL'ESERCIZIO			
	Imposte su operazioni commerciali ed altri oneri tributari	-38.291,82	-38.811,42	519,60

2019

Gestione n. 27

	TOTALE IMPOSTE DELL'ESERCIZIO	-38.291,82	-38.811,42	519,60
	TOTALE IMPOSTE DELL'ESERCIZIO	-38.291,82	-38.811,42	519,60
	AVANZO ECONOMICO / DISAVANZO ECONOMICO	0	0	0

Gestione n. 27

2019

ALLEGATI GTU

Allegato 1

CREDITI CONTRIBUTIVI

DESCRIZIONE	CONSISTENZA al 31/12/2019	CONSISTENZA al 31/12/2018	VARIAZIONE
CREDITO VERSO LE AZIENDE, NON ADERENTI AL FONDI PARITETICI INTERPROFESSIONALI NAZIONALI PER LA FORMAZIONE CONTINUA, PER IL CONTRIBUTO INTEGRATIVO RELATIVO ALL'ASSICURAZIONE OBBLIGATORIA CONTRO LA DISOCCUPAZIONE INVOLONTARIA, PARI ALL'ALIQUOTA DELLO 0,30%, DI CUI ALL'ART. 25, COMMA 4 DELLA LEGGE N. 845/1978, COME MODIFICATO DALL'ART. 5, COMMA 2 DEL DECRETO LEGISLATIVO N. 150/2015	19.119.641,15	15.526.912,41	3.592.728,74
CREDITI VERSO LE AZIENDE PER IL CONTRIBUTO DELLO 0,30% DI CUI ALL'ART. 25 DELLA LEGGE N. 845/1978	203.341.292,19	203.695.733,48	-354.441,29
CREDITI PER IL CONTRIBUTO DELLO 0,30% DI CUI ALL'ART. 25 DELLA LEGGE N. 845/1978 DOVUTO PER I LAVORATORI AGRICOLI DIPENDENTI DALLE AZIENDE NON ADERENTI AI FONDI INTERPROFESSIONALI NAZIONALI PER LA FORMAZIONE CONTINUA	18.438.677,74	18.242.564,74	196.113,00
FONDO PER I LAVORATORI DELLE IMPRESE ARTIGIANE (FONDO ARTIGIANATO FORMAZIONE)	21.225.296,72	19.838.501,88	1.386.794,84
FONDO PER I LAVORATORI DELLE IMPRESE COOPERATIVE (FONCOOP)	4.694.415,74	4.101.544,56	592.871,18
FONDO PER I LAVORATORI DEL COMMERCIO, DEL TURISMO, DEI SERVIZI, DEL CREDITO, DELLE ASSICURAZIONI E DEI TRASPORTI (FOR.TE)	24.644.593,44	22.620.236,26	2.024.357,18
FONDO PER I LAVORATORI DELLE IMPRESE INDUSTRIALI (FONDIMPRESA)	81.120.157,91	73.531.634,16	7.588.523,75
FONDO PER I LAVORATORI DELLE PICCOLE E MEDIE IMPRESE INDUSTRIALI (FONDO PMI CONFAP)	14.718.508,54	14.006.343,72	712.164,82
FONDO PER I LAVORATORI DELLE IMPRESE DEL SETTORE TERZIARIO: COMPARTI TURISMO E DISTRIBUZIONE-SERVIZI (FON.TER)	11.961.678,34	11.281.071,30	680.607,04
FONDO PER I DIRIGENTI INDUSTRIALI (FONDIRIGENTI)	2.831.630,14	2.641.124,57	190.505,57
FONDO PER I DIRIGENTI DEL TERZIARIO (FON.DIR)	788.340,77	686.285,22	102.055,55
FONDO PER I DIRIGENTI PMI (FONDO DIRIGENTI PMI)	72.789,45	71.423,59	1.365,86
FONDO PER GLI STUDI PROFESSIONALI ED AZIENDE AD ESSI COLLEGATE (FONDOPROFESSIONI)	3.509.358,76	3.214.464,56	294.894,20
FONDO ENTI RELIGIOSI (FOD.E.R.)	2.358.382,60	2.164.581,98	193.800,62
FONDO DEL TERZIARIO E DELL'ARTIGIANATO E PICCOLE E MEDIE IMPRESE (FON.AR.COM.)	22.428.199,13	18.869.068,61	3.559.130,52
FONDO PER LA FORMAZIONE CONTINUA IN AGRICOLTURA (FOR.AGRI)	447.577,67	385.294,65	62.283,02
FONDO PER LA FORMAZIONE CONTINUA DEI QUADRI E DEI DIPENDENTI DEI COMPARTI DEL COMMERCIO - TURISMO - SERVIZI, ARTIGIANATO E PICCOLA E MEDIA IMPRESA (FONDAZIENDA)	233.569,07	234.101,01	-531,94
FONDO BANCHE ASSICURAZIONI (FBCA)	1.262.214,04	1.196.603,19	65.610,85
CREDITI CONTRIBUTIVI VERSO LE AZIENDE DI PERTINENZA DI FORMAZIENDA (FORM)	10.969.247,80	8.655.431,48	2.313.816,32
FONDO PER I LAVORATORI DELL'INDUSTRIA E PICCOLE E MEDIE IMPRESE (FONDITALIA)	10.005.766,64	8.016.270,63	1.989.496,01
FONDO INTERPROFESSIONALE PER I LAVORATORI DEI SERVIZI PUBBLICI (FONDO FORMAZIONE SERVIZI PUBBLICI)	156.563,24	156.564,08	-0,84

2019

Gestione n. 27

FONDO INTERPROFESSIONALE PER I LAVORATORI DEI SERVIZI PUBBLICI INDUSTRIALI (FPSI)	1.714.540,15	1.427.543,87	286.996,28
FONDO INTERPROFESSIONALE PER LA FORMAZIONE CONTINUA FO.IN.CCOP. (FOIC)	1.936,96	1.933,55	3,41
FONDO INTERPROFESSIONALE PER LA FORMAZIONE CONTINUA FOND.AGRI. (FGRI)	9.199,91	9.302,26	-102,35
FONDO PARITETICO INTERPROFESSIONALE NAZIONALE DELLE PICCOLE, MEDIE E GRANDI IMPRESE PER LA FORMAZIONE CONTINUA FONDOLAVORO (FLAV)	1.089.661,48	644.289,10	445.372,38
FONDO PARITETICO INTERPROFESSIONALE NAZIONALE PER LA FORMAZIONE CONTINUA DEI DIRIGENTI, DEI QUADRI, DEI RICERCATORI E DEI DIPENDENTI DELLE IMPRESE DEL COMPARTO COMMERCIO-TURISMO-SERVIZI DELLA PICCOLA E MEDIA IMPRESA, DENOMINATO "FONDOCONOSCENZA" (FCON)	379.271,38	150.291,28	228.980,10
FONDO PER LA FORMAZIONE CONTINUA IN AGRICOLTURA (FOR.AGRI) DOVUTI PER I LAVORATORI AGRICOLI DIPENDENTI	5.575.344,76	5.971.969,90	-396.625,14
FONDO PER I DIRIGENTI INDUSTRIALI (FONDIRIGENTI) DOVUTI PER I LAVORATORI AGRICOLI DIPENDENTI	1.197,43	1.294,31	-96,88
FONDO PER I LAVORATORI DEL COMMERCIO, DEL TURISMO, DEI SERVIZI E DEI TRASPORTI (FOR.TE.) DOVUTI PER I LAVORATORI AGRICOLI DIPENDENTI	204.455,65	188.853,45	15.602,20
FONDO DEL TERZIARIO E DELL'ARTIGIANATO E PICCOLE E MEDIE IMPRESE (FON.AR.COM.) DOVUTI PER I LAVORATORI AGRICOLI DIPENDENTI	1.637.983,27	1.562.980,14	75.003,13
FONDO PER I LAVORATORI DELLE PICCOLE E MEDIE IMPRESE INDUSTRIALI (FONDO PMI CONFAP) DOVUTI PER I LAVORATORI AGRICOLI DIPENDENTI	70.275,85	69.786,41	489,44
FONDO PER I DIRIGENTI PMI (FONDO DIRIGENTI PMI) DOVUTI PER I LAVORATORI AGRICOLI DIPENDENTI	26,87	35,62	-8,75
FONDO PER I LAVORATORI DELLE IMPRESE ARTIGIANE (FONDO ARTIGIANATO FORMAZIONE) DOVUTI PER I LAVORATORI AGRICOLI DIPENDENTI	30.870,95	29.189,84	1.681,11
FONDO PER I LAVORATORI DELLE IMPRESE COOPERATIVE (FONCOOP) DOVUTI PER I LAVORATORI AGRICOLI DIPENDENTI	461.600,99	758.481,80	-296.880,81
FONDO PER I LAVORATORI DELLE IMPRESE DEL SETTORE TERZIARIO: COMPARTI DEL TURISMO E DISTRIBUZIONE-SERVIZI (FON.TER) DOVUTI PER I LAVORATORI AGRICOLI DIPENDENTI	16.614,32	21.084,40	-4.470,08
FONDO ENTI RELIGIOSI (FOND.E.R.) DOVUTI PER I LAVORATORI AGRICOLI DIPENDENTI	67.354,74	37.681,80	29.672,94
FONDO PER GLI STUDI PROFESSIONALI ED AZIENDE AD ESSI COLLEGATE (FONDOPROFESSIONI) DOVUTI PER I LAVORATORI AGRICOLI DIPENDENTI	46.847,40	55.083,42	-8.236,02
FONDO PER I LAVORATORI DELLE IMPRESE INDUSTRIALI (FONDIMPRESA) DOVUTI PER I LAVORATORI AGRICOLI DIPENDENTI	1.017.595,88	1.307.681,85	-290.085,97
FONDO PER LA FORMAZIONE DEI QUADRI E DEI DIPENDENTI DEI COMPARTI DEL COMMERCIO - TURISMO - SERVIZI, ARTIGIANATO E PICCOLA E MEDIA IMPRESA (FONDAZIENDA) DOVUTI PER I LAVORATORI AGRICOLI DIPENDENTI	622,52	622,52	0,00
FONDO INTERPROFESSIONALE PER I LAVORATORI DEI SERVIZI PUBBLICI (FISP) DOVUTI PER I LAVORATORI AGRICOLI DIPENDENTI	1.899,48	1.329,18	570,30
FONDO PER I LAVORATORI DELL'INDUSTRIA EPICCOLE E MEDIE IMPRESE (FONDITALIA) DOVUTI PER I LAVORATORI AGRICOLI DIPENDENTI	480.159,80	495.789,98	-15.630,18
FORMAZIENDA (FORM) DOVUTI PER I LAVORATORI AGRICOLI DIPENDENTI	358.613,45	349.935,24	8.678,21
FONDO BANCHE ASSICURAZIONI (FBCA) DOVUTI PER I LAVORATORI AGRICOLI DIPENDENTI	145,54	182,57	-37,03
FONDO PARITETICO INTERPROFESSIONALE DEL SETTORE AGRICOLO, AGROALIMENTARE E AGROINDUSTRIALE FOND.AGRI. (FGRI) DOVUTI PER I LAVORATORI AGRICOLI DIPENDENTI	10.301,49	10.392,43	-90,94
FONDO PARITETICO INTERPROFESSIONALE NAZIONALE PER LA FORMAZIONE CONTINUA DEI DIRIGENTI, DEI QUADRI, DEI RICERCATORI E DEI DIPENDENTI DELLE IMPRESE DEL COMPARTO COMMERCIO-TURISMO-SERVIZI DELLA PICCOLA E MEDIA IMPRESA, DENOMINATO "FONDOCONOSCENZA" (FCON), DOVUTI PER I LAVORATORI AGRICOLI DIPENDENTI	53.905,36	36.295,63	17.609,73

Gestione n. 27

2019

FONDO PARITETICO INTERPROFESSIONALE NAZIONALE DELLE PICCOLE, MEDIE E GRANDI IMPRESE PER LA FORMAZIONE CONTINUA FONDOLAVORO (FLAV) DOVUTI PER I LAVORATORI AGRICOLI DIPENDENTI	116.857,02	110.478,86	6.378,16
FONDO PARITETICO INTERPROFESSIONALE PER I LAVORATORI DEI SERVIZI PUBBLICI INDUSTRIALI (FPSI), DOVUTI PER I LAVORATORI AGRICOLI DIPENDENTI	14.888,48	10.365,13	4.523,35
TOTALE	467.690.072,21	442.388.630,62	-25.301.441,59

2019

Gestione n. 27

Allegato 2

CONTRIBUTI A CARICO DEI DATORI DI LAVORO E DEGLI ISCRITTI

DESCRIZIONE	CONSUNTIVO 2019	CONSUNTIVO 2018	VARIAZIONI
GETTITO DELL'ALiquOTA 0,10% DOVUTO DALLE AZIENDE NON ADERENTI AI FONDI PARITETICI INTERPROFESSIONALI NAZIONALI DESTINATO AL FONDO DI ROTAZIONE DI CUI ALL'ART.25 LEGGE N. 845/1978	50.244,57	412.618,32	-362.373,75
GETTITO DELL'ALiquOTA 0,20% DOVUTO DALLE AZIENDE NON ADERENTI AI FONDI PARITETICI INTERPROFESSIONALI NAZIONALI DESTINATO AL FONDO DI ROTAZIONE PER LE POLITICHE COMUNITARIE DI CUI ALL'ART. 5 LEGGE N. 183/1987 - ART. 1, COMMA 72, DELLA LEGGE 549/1995	141.583,90	694.051,90	-552.468,00
GETTITO DELL'ALiquOTA 0,30% DI CUI ALL'ART.25 DELLA LEGGE N.845 DEL 1978 DOVUTO DALLE AZIENDE AGRICOLE NON ADERENTI AIFONDI	9.499.955,57	9.718.462,57	-218.507,00
GETTITO DELL'ALiquOTA 0,30% DI CUI ALL'ART.25 DELLA LEGGE N.845 DEL 1978 DOVUTO DALLE AZIENDE NON ADERENTI AI FONDI PARITETICI INTERPROFESSIONALI NAZIONALI ART. 5, COMMA 2, D.LGS N.150/2015	205.135.888,66	187.359.499,76	17.776.388,90
GETTITO DELL'ALiquOTA DOVUTO DALLE AZIENDE ADERENTI AL FONDAZIENDA DI CUI AL D.M 28/02/2007 AI SENSI DEL COMMA 2 DELL'ART. 118 DELLA LEGGE 388/2000	16.824,52	25.814,44	-8.989,92
GETTITO DELL'ALiquOTA DOVUTO DALLE AZIENDE ADERENTI AL FONDITALIA AI SENSI DEL COMMA 2 DELL'ART. 118 DELLA LEGGE 388/2000	20.671.741,69	19.337.139,65	1.334.602,04
GETTITO DELL'ALiquOTA DOVUTO DALLE AZIENDE ADERENTI AL FONDO AGRICOLTURA AI SENSI DEL COMMA 2 DELL'ART. 118 DELLA LEGGE 388/2000	1.145,03	2.485,62	-1.340,59
GETTITO DELL'ALiquOTA DOVUTO DALLE AZIENDE ADERENTI AL FONDO ARTIGIANATO FORMAZIONE DI CUI AL D.M. 31.10.01 AI SENSI DEL COMMA 2 DELL'ART.118 DELLA LEGGE 388/2000	32.396.640,81	31.969.494,87	427.145,94
GETTITO DELL'ALiquOTA DOVUTO DALLE AZIENDE ADERENTI AL FONDO ARTIGIANI E COMMERCianti DI CUI AL D.M 06 MARZO 2006 AI SENSI DEL COMMA 2 DELL'ART. 118 DELLA LEGGE 388/2000	59.367.070,07	56.873.741,42	2.493.328,65
GETTITO DELL'ALiquOTA DOVUTO DALLE AZIENDE ADERENTI AL FONDO BANCHE ASSICURAZIONI DI CUI AL D.M 28/02/2007 AI SENSI DEL COMMA 2 DELL'ART. 118 DELLA LEGGE 388/2000	49.238.649,34	50.351.658,38	-1.113.009,04
GETTITO DELL'ALiquOTA DOVUTO DALLE AZIENDE ADERENTI AL FONDOCONSCENZA AI SENSI DEL COMMA 2 DELL'ART. 118 DELLA LEGGE 388/2000	1.997.514,28	1.037.770,72	959.743,56
GETTITO DELL'ALiquOTA DOVUTO DALLE AZIENDE ADERENTI AL FONDO ENTI RELIGIOSI DI CUI AL D.M. 01.09.2005 AI SENSI DEL COMMA 2 DELL'ART. 118 DELLA LEGGE 388/2000	6.682.570,16	6.337.203,50	345.366,66
GETTITO DELL'ALiquOTA DOVUTO DALLE AZIENDE ADERENTI AL FONDO FORM. SERVIZI PUBBLICI INDUSTRIALI AI SENSI DEL COMMA 2 DELL'ART. 118 DELLA LEGGE 388/2000	14.866.874,68	13.264.974,50	1.601.900,18
GETTITO DELL'ALiquOTA DOVUTO DALLE AZIENDE ADERENTI AL FONDO INTERPROF. COOPERATIVE AI SENSI DEL COMMA 2 DELL'ART. 118 DELLA LEGGE 388/2000	429,15	473,98	-44,83
GETTITO DELL'ALiquOTA DOVUTO DALLE AZIENDE ADERENTI AL FONDOLAVORO AI SENSI DEL COMMA 2 DELL'ART. 118 DELLA LEGGE 388/2000	3.455.101,10	2.259.650,94	1.195.450,16
GETTITO DELL'ALiquOTA DOVUTO DALLE AZIENDE ADERENTI AL FONDO PARITETICO INTERPROFESSIONALE PER LA FORMAZIONE CONTINUA NELLE IMPRESE COOPERATIVE DI CUI AL D.M.10.5.02 AI SENSI DEL COMMA 2 DELL'ART.118 DELLA LEGGE 388/2000	38.541.649,13	36.823.839,27	1.717.809,86
GETTITO DELL'ALiquOTA DOVUTO DALLE AZIENDE ADERENTI AL FONDO PER DIRIGENTI INDUSTRIALI DI CUI AL D.M. 06.03.2003 AI SENSI DEL COMMA 2 DELL'ART. 118 DELLA LEGGE 388/2000	32.804.363,57	31.922.895,31	881.468,26
GETTITO DELL'ALiquOTA DOVUTO DALLE AZIENDE ADERENTI AL FONDO PER DIRIG.TI DEL TERZIARIO DI CUI AL D.M. 06.03.2003 AI SENSI DEL COMMA 2 DELL'ART. 118 DELLA LEGGE 388/2000	10.824.242,50	10.657.509,51	166.732,99
GETTITO DELL'ALiquOTA DOVUTO DALLE AZIENDE ADERENTI AL FONDO PER DIRIG.TI PMI DI CUI AL D.M. 04.08.2003 AI SENSI DEL COMMA 2 DELL'ART. 118 DELLA LEGGE 388/2000	191.992,66	189.448,69	2.543,97
GETTITO DELL'ALiquOTA DOVUTO DALLE AZIENDE ADERENTI AL FONDO PER GLI STUDI PROFESSIONALI ED AZIENDE AD ESSI COLLEGATE DI CUI AL D.M. 29.12.2003 AI SENSI DEL COMMA 2 DELL'ART. 118 DELLA LEGGE 388/2000	8.808.649,77	8.647.625,99	161.023,78
GETTITO DELL'ALiquOTA DOVUTO DALLE AZIENDE ADERENTI AL FONDO PER I LAVORATORI DEL COMMERCIO, DEL TURISMO, DEI SERVIZI E DEI TRASPORTI DI CUI AL D.M. 31.10.2002 AI SENSI DEL COMMA 2 DELL'ART. 118 DELLA LEGGE 388/2000	76.412.907,48	73.790.161,04	2.622.746,44

Gestione n. 27

2019

GETTITO DELL'ALIQUOTA DOVUTO DALLE AZIENDE ADERENTI AL FONDO PER I LAVORATORI DELLE IMPR. DEL SETTORE TERZIARIO COMPARTI TURISMO E DISTRIBUZIONE-SERVIZI DI CUI AL D.M. 24.02.2003 AI SENSI DEL COMMA 2 DELL'ART. 118 DELLA LEGGE 118 DELLA LEGGE 388/2000	14.247.477,32	13.719.976,43	527.500,89
GETTITO DELL'ALIQUOTA DOVUTO DALLE AZIENDE ADERENTI AL FONDO PER I LAVORATORI DELLE IMPRESE INDUSTRIALI DI CUI AL D.M. 28.11.2002 AI SENSI DEL COMMA 2 DELL'ART. 118 DELLA LEGGE 388/2000	420.676.315,74	405.562.326,71	15.113.989,03
GETTITO DELL'ALIQUOTA DOVUTO DALLE AZIENDE ADERENTI AL FONDO PER I LAVORATORI DELLE PICCOLE E MEDIE IMPRESE INDUSTRIALI DI CUI AL D.M. 21.01.2003 AI SENSI DEL COMMA 2 DELL'ART. 118 DELLA LEGGE 388/2000	15.816.551,09	15.931.016,09	-114.465,00
GETTITO DELL'ALIQUOTA DOVUTO DALLE AZIENDE ADERENTI AL FONDO SERVIZI PUBBLICI AI SENSI DEL COMMA 2 DELL'ART. 118 DELLA LEGGE 388/2000	7.227,15	7.194,17	32,98
GETTITO DELL'ALIQUOTA DOVUTO DALLE AZIENDE ADERENTI AL FOR. AGRICOLI DI CUI AL D.M. 28/02/2007 AI SENSI DEL COMMA 2 DELL'ART. 118 DELLA LEGGE 388/2000	8.764.328,16	8.167.477,89	596.850,27
GETTITO DELL'ALIQUOTA DOVUTO DALLE AZIENDE ADERENTI AL FONDO FORMAZIONE DI CUI AL D.M. 251/V/2008 DEL 31/10/2008 AI SENSI DEL COMMA 2 DELL'ART. 118 DELLA LEGGE 388/2000	42.889.887,90	42.234.997,26	654.890,64
TOTALE	1.073.507.826,00	1.027.299.508,93	46.208.317,07

2019

Gestione n. 27

BILANCIO CONSUNTIVO GTV

GEST.RISC.CTR.FONDO FORMAZ.PROFESSIONALE L.196/97

SINTESI DELLA SITUAZIONE ECONOMICA E PATRIMONIALE
(dati in migliaia)

DENOMINAZIONE CONTO	CONSUNTIVO 2019	CONSUNTIVO 2018	VARIAZIONI
AVANZO/DISAVANZO PATRIMONIALE NETTO ALL'INIZIO DELL'ESERCIZIO:			
Riserve Legali	0	0	0
Avanzo/Disavanzo	0	0	0
Totale	0	0	0
VALORE DELLA PRODUZIONE			
PROVENTI E CORRISPETTIVI PER LA PRODUZIONE DELLE PRESTAZIONI E/O SERVIZI			
Aliquote contributive a carico dei datori di lavoro e/o degli iscritti	442	378	64
Poste correttive e compensative di entrate correnti per proventi e corrispettivi derivanti dalla vendita di beni e/o prestazione di servizi	0	-1	1
TOTALE PROVENTI E CORRISPETTIVI PER LA PRODUZIONE DELLE PRESTAZIONI E/O SERVIZI	442	377	65
ALTRI RICAVI E PROVENTI			
Altre Entrate	0	1	-1
TOTALE ALTRI RICAVI E PROVENTI	0	1	-1
TOTALE VALORE DELLA PRODUZIONE	442	378	64
COSTO DELLA PRODUZIONE			
ONERI DIVERSI DI GESTIONE			
Oneri per il trasferimento allo Stato delle economie derivanti dalla riduzione degli stanziamenti relativi a spese di amministrazione	-26	-28	2
Spese di amministrazione	-125	-128	3
Trasferimenti passivi	-285	-215	-70
TOTALE ONERI DIVERSI DI GESTIONE	-436	-371	-65
TOTALE COSTO DELLA PRODUZIONE	-436	-371	-65
DIFFERENZA TRA VALORI E COSTI DELLA PRODUZIONE (A) + (-B)	7	7	0
PROVENTI ED ONERI FINANZIARI			
Interessi passivi ed altri oneri finanziari	0	0	0
Altri redditi e proventi patrimoniali	0	0	0
PROVENTI ED ONERI FINANZIARI	0	0	0
RETTIFICHE DI VALORE DI ATTIVITA' FINANZIARIE	0	0	0
PROVENTI ED ONERI STRAORDINARI	-1	-1	1
RISULTATO D'ESERCIZIO PRIMA DELLE IMPOSTE	6	6	0
IMPOSTE DELL'ESERCIZIO	-6	-6	0
RISULTATO D'ESERCIZIO	0	0	0
AVANZO/DISAVANZO PATRIMONIALE NETTO AL TERMINE DELL'ESERCIZIO:			
Riserve Legali	0	0	0
Avanzo/Disavanzo	0	0	0
Totale	0	0	0

Gestione n. 27

2019

SITUAZIONE PATRIMONIALE AL 31 DICEMBRE 2019

ATTIVO				
Codice Conto	Denominazione conto	Consistenza al 31/12/2019	Consistenza al 31/12/2018	Variazioni
C	ATTIVO CIRCOLANTE			
II	Residui attivi			
2	Crediti verso iscritti, soci e terzi			
	Crediti per aliquote contributive a carico dei datori di lavoro e/o degli iscritti	428.573,25	434.781,02	-6.207,77
	Crediti verso iscritti soci e terzi per entrate non classificabili in altre voci	28.787,94	28.649,22	138,72
5	Crediti verso altri			
	Rapporti di credito tra gestioni per contoterzi e GIAS	1.532.381,14	1.532.381,14	0,00
	TOTALE	1.989.742,33	1.995.811,38	-6.069,05
IV	Disponibilità liquide			
3	Denaro e valori in cassa			
	Rapporti di c/c tra le gestioni e la gestione per la produzione dei servizi	759.292,24	467.747,44	291.544,80
	TOTALE	759.292,24	467.747,44	291.544,80
	TOTALE ATTIVO CIRCOLANTE	2.749.034,57	2.463.558,82	285.475,75
	TOTALE ATTIVO	2.749.034,57	2.463.558,82	285.475,75

2019

Gestione n. 27

PASSIVO				
Codice Conto	Denominazione conto	Consistenza al 31/12/2019	Consistenza al 31/12/2018	Variazioni
E	DEBITI			
I	Debiti			
11	Debiti verso lo Stato ed altri soggetti pubblici			
	Debiti per trasferimenti passivi allo Stato e ad altri soggetti pubblici	2.741.539,14	2.456.063,39	285.475,75
12	Debiti diversi			
	Debiti per oneri finanziari	7.495,43	7.495,43	0,00
	TOTALE	2.749.034,57	2.463.558,82	285.475,75
	TOTALE DEBITI	2.749.034,57	2.463.558,82	285.475,75
	TOTALE PASSIVO	2.749.034,57	2.463.558,82	285.475,75

Gestione n. 27

2019

CONTO ECONOMICO DELL'ANNO 2019

Codice Conto	Denominazione conto	Consuntivo 2019	Consuntivo 2018	Variazioni
A	VALORE DELLA PRODUZIONE			
A.01	PROVENTI E CORRISPETTIVI PER LA PRODUZIONE DELLE PRESTAZIONI E/O SERVIZI			
	ENTRATE ACCERTATE NELL'ESERCIZIO			
	Aliquote contributive a carico dei datori di lavoro e/o degli iscritti	442.182,53	378.356,00	63.826,53
	Poste correttive e compensative di entrate correnti per proventi e corrispettivi derivanti dalla vendita di beni e/o prestazione di servizi	-75,18	-741,62	666,44
	TOTALE PROVENTI E CORRISPETTIVI PER LA PRODUZIONE DELLE PRESTAZIONI E/O SERVIZI	442.107,35	377.614,38	64.492,97
A.05	ALTRI RICAVI E PROVENTI			
	ENTRATE ACCERTATE NELL'ESERCIZIO			
	Entrate non classificabili in altre voci	421,55	528,47	-106,92
	TOTALE ALTRI RICAVI E PROVENTI	421,55	528,47	-106,92
	TOTALE VALORE DELLA PRODUZIONE	442.528,90	378.142,85	64.386,05
B	COSTO DELLA PRODUZIONE			
B.14	ONERI DIVERSI DI GESTIONE			
	SPESE IMPEGNATE NELL'ESERCIZIO			
	Oneri per il trasferimento allo Stato delle economie derivanti dalla riduzione degli stanziamenti relativi a spese di amministrazione	-25.682,27	-27.986,56	2.304,29
	Spese di amministrazione	-124.682,88	-128.482,56	3.799,68
	Trasferimenti passivi	-285.475,75	-214.517,41	-70.958,34
	TOTALE ONERI DIVERSI DI GESTIONE	-435.840,90	-370.986,53	-64.854,37
	TOTALE COSTO DELLA PRODUZIONE	-435.840,90	-370.986,53	-64.854,37
	DIFFERENZA TRA VALORI E COSTI DELLA PRODUZIONE (A) + (-B)	6.688	7.156,32	-468,32
E	PROVENTI E ONERI STRAORDINARI			
E.23	SOPRAVVENIENZE PASSIVE ED INSUSSISTENZE DELL'ATTIVO DERIVANTI DALLA GESTIONE DEI RESIDUI			
	SOPRAVVENIENZE PASSIVE ED INSUSSISTENZE DELL'ATTIVO DERIVANTI DALLA GESTIONE DEI RESIDUI			
	Eliminazione residui attivi	-877,60	-1.401,80	524,20
	TOTALE SOPRAVVENIENZE PASSIVE ED INSUSSISTENZE DELL'ATTIVO DERIVANTI DALLA GESTIONE DEI RESIDUI	-877,60	-1.401,80	524,20
	TOTALE PROVENTI E ONERI STRAORDINARI	-877,60	-1.401,80	524,20
	RISULTATO PRIMA DELLE IMPOSTE (A) + (-B) + (-C) + (-D) + (E)	5.810,4	5.754,52	55,88
F	IMPOSTE DELL'ESERCIZIO			
F.01	IMPOSTE DELL'ESERCIZIO			
	SPESE IMPEGNATE NELL'ESERCIZIO			
	Imposte su operazioni commerciali ed altri oneri tributari	-5.810,40	-5.754,52	-55,88
	TOTALE IMPOSTE DELL'ESERCIZIO	-5.810,40	-5.754,52	-55,88
	TOTALE IMPOSTE DELL'ESERCIZIO	-5.810,40	-5.754,52	-55,88
	AVANZO ECONOMICO / DISAVANZO ECONOMICO	0	0	0
	AVANZO ECONOMICO / DISAVANZO ECONOMICO	0,00	0,00	0,00

2019

Gestione n. 27

ALLEGATI GTV

Allegato 1

CREDITI CONTRIBUTIVI

DESCRIZIONE	CONSISTENZA al 31/12/2019	CONSISTENZA al 31/12/2018	VARIAZIONE
CONTRIBUTI PER GLI OPERAI AGRICOLI DIPENDENTI E PER I MEZZADRI E COLONI REINSERITI NELLA AGO	346.252,96	352.460,73	-6.207,77
CONTRIBUTI PER I LAVORATORI DIPENDENTI DA AZIENDE TENUTE ALLA PRESENTAZIONE DELLE DENUNCE RENDICONTO	82.320,29	82.320,29	0,00
TOTALE	428.573,25	434.781,02	6.207,77

Gestione n. 27

2019

Allegato 2

CONTRIBUTI A CARICO DEI DATORI DI LAVORO E DEGLI ISCRITTI

DESCRIZIONE	CONSUNTIVO 2019	CONSUNTIVO 2018	VARIAZIONI
CONTRIBUTI ORDINARI CONTO TERZI: FONDO POL.MIGR.(ART.25,C. 2,D.L.VO 286/98) AGR.	396.370,29	333.723,44	62.646,85
CONTRIBUTI ORDINARI CONTO TERZI: FONDO POL.MIGR.(ART.25,C. 2,D.L.VO 286/98) NON AGR.	45.812,24	44.632,56	1.179,68
TOTALE	442.182,53	378.356,00	63.826,53

2019

Gestione n. 27

CREDITI DIVERSI

DESCRIZIONE	Consistenza al 31/12/2019	Consistenza al 31/12/2018	VARIAZIONI
CREDITI PER:			
INTERESSI DI MORA, SANZIONI CIVILI ED AMMINISTRATIVE DI PERTINENZA DEL FONDO NAZIONALE PER LE POLITICHE MIGRATORIE	28.787,94	28.649,22	138,72
TOTALE	28.787,94	28.649,22	138,72



Rendiconto 2019

28. GESTIONE PER LA RISCOSSIONE DEI CONTRIBUTI DEL SERVIZIO SANITARIO NAZIONALE DA DESTINARE ALLO STATO GIÀ DI PERTINENZA DELLE REGIONI E PROVINCE AUTONOME



RENDICONTO 2019

28. GESTIONE PER LA RISCOSSIONE DEI CONTRIBUTI DEL SERVIZIO SANITARIO NAZIONALE DA DESTINARE ALLO STATO GIÀ DI PERTINENZA DELLE REGIONI E PROVINCE AUTONOME

RELAZIONE DEL DIRETTORE GENERALE

- Sintesi della situazione economica e patrimoniale

BILANCIO CONSUNTIVO

- Situazione patrimoniale al 31 dicembre 2019
- Conto economico

ALLEGATI

- Crediti contributivi

Gestione n. 28

2019

RELAZIONE DEL DIRETTORE GENERALE

Nella presente gestione vengono evidenziati i contributi e le relative somme aggiuntive accertati per periodi pregressi per le prestazioni del Servizio Sanitario Nazionale, di cui all'art. 31 della legge 28 febbraio 1986 n. 41, già di pertinenza delle Regioni e Province autonome, da destinare allo Stato.

Nella tabella che segue, sono state riportate le fondamentali voci di entrata e di uscita del conto economico per il 2019, raffrontate con i corrispondenti dati rendicontati per il 2018.

2019

Gestione n. 28

GESTIONE PER LA RISCOSSIONE DEI CONTRIBUTI PER LE PRESTAZIONI DEL SERVIZIO SANITARIO NAZIONALE DA DESTINARE ALLO STATO GIÀ DI PERTINENZA DELLE REGIONI E PROVINCE AUTONOME

SINTESI DELLA SITUAZIONE ECONOMICA E PATRIMONIALE
(dati in migliaia)

DENOMINAZIONE CONTO	CONSUNTIVO 2019	CONSUNTIVO 2018	VARIAZIONI
AVANZO/DISAVANZO PATRIMONIALE NETTO ALL'INIZIO DELL'ESERCIZIO:			
Riserve Legali	0	0	0
Avanzo/Disavanzo	0	0	0
Totale	0	0	0
VALORE DELLA PRODUZIONE			
PROVENTI E CORRISPETTIVI PER LA PRODUZIONE DELLE PRESTAZIONI E/O SERVIZI			
Aliquote contributive a carico dei datori di lavoro e/o degli iscritti	28	105	-77
Poste correttive e compensative di entrate correnti per proventi e	-331	-760	429
Quote di partecipazione degli iscritti all'onere di specifiche gestioni	0	0	0
TOTALE PROVENTI E CORRISPETTIVI PER LA PRODUZIONE DELLE PRESTAZIONI E/O SERVIZI	-303	-655	352
ALTRI RICAVI E PROVENTI			
Altre Entrate	2.860	2.644	216
TOTALE ALTRI RICAVI E PROVENTI	2.860	2.644	216
TOTALE VALORE DELLA PRODUZIONE	2.557	1.989	568
COSTO DELLA PRODUZIONE			
AMMORTAMENTI E SVALUTAZIONI	-10	-38	28
ONERI DIVERSI DI GESTIONE			
Spese di amministrazione	-36	-42	6
Trasferimenti passivi	-3.214	-3.684	470
TOTALE ONERI DIVERSI DI GESTIONE	-3.250	-3.726	476
TOTALE COSTO DELLA PRODUZIONE	-3.260	-3.764	504
DIFFERENZA TRA VALORI E COSTI DELLA PRODUZIONE (A)	-704	-1.774	1.070
PROVENTI ED ONERI FINANZIARI			
Interessi passivi ed altri oneri finanziari	0	0	0
Altri redditi e proventi patrimoniali	0	0	0
PROVENTI ED ONERI FINANZIARI			
RETTIFICHE DI VALORE DI ATTIVITA' FINANZIARIE	0	0	0
PROVENTI ED ONERI STRAORDINARI	704	1.773	-1.070
RISULTATO D'ESERCIZIO PRIMA DELLE IMPOSTE	0	-1	0
IMPOSTE DELL'ESERCIZIO	0	0	0
RISULTATO D'ESERCIZIO	0	0	0
AVANZO/DISAVANZO PATRIMONIALE NETTO AL TERMINE DELL'ESERCIZIO:			
Riserve Legali	0	0	0
Avanzo/Disavanzo	0	0	0
Totale	0	0	0

*Eventuali discordanze nelle somme algebriche sono dovute ad arrotondamenti all'unità di mln e di mgl.

Gestione n. 28

2019

Valore della produzione 2,557 mln

Il gettito contributivo ammonta a 28 mgl, con un decremento di 77 mgl rispetto all'anno precedente, e si riferisce ai contributi accertati per i lavoratori autonomi tramite l'attività ispettiva svolta dall'Istituto.

Le poste correttive e compensative di entrate correnti, accertate a rettifica delle suindicate voci in 331 mgl, sono da attribuire interamente ai rimborsi di contributi indebiti.

Entrate non classificabili in altre voci, ammontano complessivamente a 2,860 mln, si riferiscono principalmente alle somme aggiuntive (sanzioni civili, amministrative, multe e ammende) dovute per il ritardato o omesso versamento, parziale o totale, dei contributi, a entrate varie e a interessi per il versamento dilazionato o differito dei contributi.

Costo della produzione 3,260 mln

L'accantonamento al fondo svalutazione crediti ammonta a 10 mgl. Tale assegnazione al fondo deriva dall'applicazione delle percentuali di svalutazione stabilite con determinazione del Direttore Generale n. 171 del 24 aprile 2020.

Trasferimenti passivi, ammontano complessivamente a 3,214 mln e si riferiscono alle somme da trasferire allo Stato per il finanziamento delle prestazioni del Servizio Sanitario Nazionale.

Le spese di amministrazione, determinate 36 mgl, rappresentano la quota parte delle spese di amministrazione complessive dell'Istituto, attribuite alla Gestione in base ai criteri previsti dall'art. 57 del Regolamento per l'amministrazione e la contabilità dell'INPS.

Nella tabella che segue si riportano, per grandi aggregati, i dati delle spese di amministrazione a carico della Gestione rispettivamente per gli anni 2019 e 2018.

2019

Gestione n. 28

Spese di amministrazione attribuite alla gestione

Tipologia di spese	Consuntivo 2018	Consuntivo 2019
- Spese per il personale	17	16
- Servizi postali, bancari e di altri enti	15	12
- Spese postali e telefoniche	1	1
- Spese di gestione e conduzione immobili strumentali	3	2
- Spese legali	5	6
- Servizi e dispositivi informatici	1	1
- Altre spese	3	2
<i>Totale spese</i>	45	40
- Meno recuperi	2	2
- Meno residui insussistenti passivi	1	2
<i>Totale spese nette</i>	42	36

L'eliminazione di residui attivi per irrecuperabilità di crediti contributivi e crediti per sanzioni, risulta pari a 1,424 mln è compensata dal corrispondente prelievo dal fondo svalutazione crediti per 1,386 mln.

Gestione n. 28

2019

Attivo**Attivo circolante:**

I crediti per aliquote contributive a carico dei datori di lavoro e/o degli iscritti, risultano pari a 2.107,597 mln (allegato 1), rettificati dal Fondo svalutazione crediti contributivi per 2.086,521 mln.

I crediti per poste correttive e compensative di spese correnti, per 236 mgl.

Il credito in conto corrente risulta pari a 686,895 mln rappresenta le disponibilità finanziarie della Gestione.

Passivo**Debiti:**

Il debito verso lo Stato ed altri soggetti pubblici è costituito dal debito per trasferimenti passivi allo Stato pari a 1.413,796 mln, rettificati per 908,410 mln dalla presunta insussistenza dei residui passivi.

I debiti diversi sono costituiti dal debito per oneri finanziari per la cessione dei crediti di cui all'art. 13, c. 6 della Legge 23 /12/1998, n.448 pari a 47,576 mln, e dal debito per contributi da rimborsare pari a 340,738 mln.

IL DIRETTORE CENTRALE
BILANCI, CONTABILITA' E SERVIZI FISCALI



IL DIRETTORE GENERALE



2019

Gestione n. 28

BILANCIO CONSUNTIVO

GESTIONE PER LA RISCOSSIONE DEI CONTRIBUTI PER LE PRESTAZIONI DEL SERVIZIO SANITARIO NAZIONALE DA DESTINARE ALLO STATO GIÀ DI PERTINENZA DELLE REGIONI E PROVINCE AUTONOME

SITUAZIONE PATRIMONIALE AL 31 DICEMBRE 2019

ATTIVO				
Codice Conto	Denominazione conto	Consistenza al 31/12/2019	Consistenza al 31/12/2018	Variazioni
C	ATTIVO CIRCOLANTE			
II	Residui attivi			
2	Crediti verso iscritti, soci e terzi			
	Crediti per aliquote contributive a carico dei datori di lavoro e/o degli iscritti	2.107.596.653,23	2.109.728.057,74	-2.131.404,51
	Crediti per poste correttive e compensative di spese correnti	235.693,59	235.693,59	0,00
	Crediti verso iscritti soci e terzi per entrate non classificabili in altre voci	182.554.753,60	182.591.262,88	-36.509,28
	Fondo svalutazione crediti contributivi	-2.086.520.686,73	-2.088.630.777,28	2.110.090,55
4	Crediti verso lo Stato ed altri soggetti pubblici			
	Crediti per trasferimenti da parte delle Regioni	1.893.867,62	1.893.867,62	0,00
5	Crediti verso altri			
	Rapporti di credito tra gestioni per contoterzi e GIAS	1.045.414,75	1.045.414,75	0,00
	TOTALE	206.805.696,06	206.863.519,30	-57.823,24
IV	Disponibilità liquide			
3	Denaro e valori in cassa			
	Rapporti di c/c tra le gestioni e la gestione per la produzione dei servizi	686.895.126,77	683.732.228,67	3.162.898,10
	TOTALE	686.895.126,77	683.732.228,67	3.162.898,10
	TOTALE ATTIVO CIRCOLANTE	893.700.822,83	890.595.747,97	3.105.074,86
	TOTALE ATTIVO	893.700.822,83	890.595.747,97	3.105.074,86

Gestione n. 28

2019

PASSIVO				
Codice Conto	Denominazione conto	Consistenza al 31/12/2019	Consistenza al 31/12/2018	Variazioni
E	DEBITI			
I	Debiti			
11	Debiti verso lo Stato ed altri soggetti pubblici			
	Debiti per trasferimenti passivi allo Stato e ad altri soggetti pubblici	1.413.796.299,43	1.410.582.393,85	3.213.905,58
	Presunta insussistenza del debito per trasferimenti passivi allo Stato e ad altri soggetti pubblici	-908.409.969,61	-908.401.637,55	-8.332,06
12	Debiti diversi			
	Debiti per oneri finanziari	47.576.093,47	47.576.093,47	0,00
	Debiti per poste correttive e compensative di entrate correnti	340.738.399,54	340.838.898,20	-100.498,66
	TOTALE	893.700.822,83	890.595.747,97	3.105.074,86
	TOTALE DEBITI	893.700.822,83	890.595.747,97	3.105.074,86
	TOTALE PASSIVO	893.700.822,83	890.595.747,97	3.105.074,86

IL PRESIDENTE
PASQUALE TRIDICO

2019

Gestione n. 28

GESTIONE PER LA RISCOSSIONE DEI CONTRIBUTI PER LE PRESTAZIONI DEL SERVIZIO SANITARIO NAZIONALE DA DESTINARE ALLO STATO GIÀ DI PERTINENZA DELLE REGIONI E PROVINCE AUTONOME

CONTO ECONOMICO DELL'ANNO 2019

Codice Conto	Denominazione conto	Consuntivo 2019	Consuntivo 2018	Variazioni
A	VALORE DELLA PRODUZIONE			
A. 01	PROVENTI E CORRISPETTIVI PER LA PRODUZIONE DELLE PRESTAZIONI E/O SERVIZI			
	ENTRATE ACCERTATE NELL'ESERCIZIO			
	Aliquote contributive a carico dei datori di lavoro e/o degli iscritti	27.971,44	105.185,33	-77.213,89
	Poste correttive e compensative di entrate correnti per proventi e corrispettivi derivanti dalla vendita di beni e/o prestazione di servizi	-331.449,70	-760.086,07	428.636,37
	Quote di partecipazione degli iscritti all'onere di specifiche gestioni	121,55	0,00	121,55
	TOTALE PROVENTI E CORRISPETTIVI PER LA PRODUZIONE DELLE PRESTAZIONI E/O SERVIZI	-303.356,71	-654.900,74	351.544,03
A. 05	ALTRI RICAVI E PROVENTI			
	ENTRATE ACCERTATE NELL'ESERCIZIO			
	Entrate non classificabili in altre voci	2.859.603,75	2.644.252,48	215.351,27
	Trasferimenti da parte delle Regioni	0,00	0,00	0,00
	TOTALE ALTRI RICAVI E PROVENTI	2.859.603,75	2.644.252,48	215.351,27
	TOTALE VALORE DELLA PRODUZIONE	2.556.247,04	1.989.351,74	566.895,30
B	COSTO DELLA PRODUZIONE			
B. 10	AMMORTAMENTI E SVALUTAZIONI			
B. 10 D	SVALUTAZIONE DEI CREDITI COMPRESI NELL'ATTIVO CIRCOLANTE			
	ASSEGNAZIONI A FONDI E ACCANTONAMENTI VARI			
	Svalutazione crediti contributivi	-10.349,54	-37.658,57	27.309,03
	TOTALE AMMORTAMENTI E SVALUTAZIONI	-10.349,54	-37.658,57	27.309,03
B. 14	ONERI DIVERSI DI GESTIONE			
	SPESE IMPEGNATE NELL'ESERCIZIO			
	Spese di amministrazione	-35.958,81	-41.614,21	5.655,40
	Trasferimenti passivi	-3.213.905,58	-3.683.561,23	469.655,65
	TOTALE ONERI DIVERSI DI GESTIONE	-3.249.864,39	-3.725.175,44	475.311,05
	TOTALE COSTO DELLA PRODUZIONE	-3.260.213,93	-3.762.834,01	502.620,08
	DIFFERENZA TRA VALORI E COSTI DELLA PRODUZIONE (A) + (-B)	-703.966,89	-1.773.482,27	1.069.515,38
E	PROVENTI E ONERI STRAORDINARI			
E. 20	PROVENTI STRAORDINARI			
	PROVENTI STRAORDINARI DELL'ESERCIZIO			
	Eccedenza del fondo svalutazione crediti contributivi	734.562,07	1.475.285,82	-740.723,75
	TOTALE PROVENTI STRAORDINARI	734.562,07	1.475.285,82	-740.723,75
E. 22	SOPRAVVENIENZE ATTIVE ED INSUSSISTENZE DEL PASSIVO DERIVANTI DALLA GESTIONE DEI RESIDUI			
	SOPRAVVENIENZE ATTIVE ED INSUSSISTENZE DEL PASSIVO DERIVANTI DALLA GESTIONE DEI RESIDUI			
	Presunta insussistenza di residui passivi	8.332,06	317.909,37	-309.577,31
	TOTALE SOPRAVVENIENZE ATTIVE ED INSUSSISTENZE DEL PASSIVO DERIVANTI DALLA GESTIONE DEI RESIDUI	8.332,06	317.909,37	-309.577,31
E. 23	SOPRAVVENIENZE PASSIVE ED INSUSSISTENZE DELL'ATTIVO DERIVANTI DALLA GESTIONE DEI RESIDUI			

Gestione n. 28

2019

	SOPRAVVENIENZE PASSIVE ED INSUSSISTENZE DELL'ATTIVO DERIVANTI DALLA GESTIONE DEI RESIDUI			
	Eliminazione residui attivi	-1.424.805,26	-3.962.273,10	2.537.467,84
	Prelievo dal Fondo svalutazione crediti contributivi	1.385.878,02	3.942.560,18	-2.556.682,16
	TOTALE SOPRAVVENIENZE PASSIVE ED INSUSSISTENZE DELL'ATTIVO DERIVANTI DALLA GESTIONE DEI RESIDUI	-38.927,24	-19.712,92	-19.214,32
	TOTALE PROVENTI E ONERI STRAORDINARI	703.966,89	1.773.482,27	-1.069.515,38
	AVANZO ECONOMICO / DISAVANZO ECONOMICO	0,00	0,00	0,00

2019

Gestione n. 28

ALLEGATI

Allegato 1

CREDITI CONTRIBUTIVI

DESCRIZIONE	Consistenza al 31/12/2019	Consistenza al 31/12/2018	VARIAZIONI
CONTRIBUTI DEGLI ARTIGIANI	22.129.713,63	22.428.891,77	-299.178,14
CONTRIBUTI DEGLI ESERCENTI ATTIVITÀ COMMERCIALI	12.619.060,98	12.818.463,47	-199.402,49
CONTRIBUTI DEI COLTIVATORI DIRETTI, MEZZADRI E COLONI	76.555.247,54	76.555.247,54	0,00
CONTRIBUTI PER GLI OPERAI AGRICOLI DIPENDENTI E PER I MEZZADRI E COLONI REINSERITI NELLA AGO	407.041.302,32	407.076.639,40	-35.337,08
CONTRIBUTI PER I LAVORATORI DIPENDENTI DA AZIENDE TENUTE ALLA PRESENTAZIONE DELLE DENUNCE RENDICONTO	263.396.424,95	264.316.218,78	-919.793,83
CONTRIBUTI PER I LAVORATORI DOMESTICI	575.557,08	575.631,10	-74,02
CONTRIBUTI PER PRESTAZIONI DEL SERVIZIO SANITARIO NAZIONALE DOVUTI DALLE AZIENDE ART. 11 DEL DL N. 502/1992	1.264.974.416,11	1.265.652.035,06	-677.618,95
CONTRIBUTI PROVENIENTI TRAMITE LE CASSE MARITTIME (MALATTIA, AGG. DI MALATTIA, MATERNITÀ E GESCAL)	4.780.600,63	4.780.600,63	0,00
CONTRIBUTI SOCIALI DI MALATTIA DEI LIBERI PROFESSIONISTI	55.524.329,99	55.524.329,99	0,00
TOTALE	2.107.596.653,23	2.109.728.057,74	-2.131.404,51



Rendiconto 2019

29. GESTIONE PER LA RISCOSSIONE DEI CONTRIBUTI DI MALATTIA PER PERIODI
FINO AL 31 DICEMBRE 1979 ART. 23 QUINQUIES DELLA LEGGE 29 FEBBRAIO
1980, N. 33



RENDICONTO 2019

29. GESTIONE PER LA RISCOSSIONE DEI CONTRIBUTI DI MALATTIA PER PERIODI FINO AL 31 DICEMBRE 1979 ART. 23 QUINQUIES DELLA LEGGE 29 FEBBRAIO 1980, N. 33

RELAZIONE DEL DIRETTORE GENERALE

- Sintesi della situazione economica e patrimoniale

BILANCIO CONSUNTIVO

- Situazione patrimoniale al 31 dicembre 2019
- Conto economico

Gestione n. 29

2019

RELAZIONE DEL DIRETTORE GENERALE

La Gestione rileva le riscossioni dei contributi sociali di malattia per periodi contributivi fino al 31 dicembre 1979 di pertinenza del Servizio Sanitario Nazionale e dell'Ufficio liquidazione degli Enti mutualistici disciolti.

Attesi i successivi trasferimenti delle entrate - al netto delle spese di funzionamento e di altre uscite - ai destinatari aventi diritto, la Gestione in esame presenta il conto economico in pareggio.

Nella tabella che segue, sono state riportate le fondamentali voci di entrata e di uscita del conto economico per il 2019, raffrontate con i corrispondenti dati rendicontati per il 2018.

2019

Gestione n. 29

**GESTIONE PER LA RISCOSSIONE DEI CONTRIBUTI DI MALATTIA PER PERIODI FINO AL 31 DICEMBRE
1979 ART. 23 QUINQUIES DELLA LEGGE 29 FEBBRAIO 1980, N.33**

**SINTESI DELLA SITUAZIONE ECONOMICA E PATRIMONIALE
(dati in migliaia)**

DENOMINAZIONE CONTO	CONSUNTIVO 2019	CONSUNTIVO 2018	VARIAZIONI
AVANZO/DISAVANZO PATRIMONIALE NETTO ALL'INIZIO DELL'ESERCIZIO:			
Riserve Legali	0	0	0
Avanzo/Disavanzo	0	0	0
Totale	0	0	0
VALORE DELLA PRODUZIONE			
PROVENTI E CORRISPETTIVI PER LA PRODUZIONE DELLE PRESTAZIONI E/O SERVIZI			
Aliquote contributive a carico dei datori di lavoro e/o degli iscritti	0	22	-22
TOTALE PROVENTI E CORRISPETTIVI PER LA PRODUZIONE DELLE PRESTAZIONI E/O SERVIZI	0	22	-22
TOTALE VALORE DELLA PRODUZIONE	0	22	-22
COSTO DELLA PRODUZIONE			
AMMORTAMENTI E SVALUTAZIONI	0	0	0
ONERI DIVERSI DI GESTIONE			
Spese di amministrazione	-10	-11	1
Trasferimenti passivi	0	-12	12
TOTALE ONERI DIVERSI DI GESTIONE	-10	-23	13
TOTALE COSTO DELLA PRODUZIONE	-10	-23	13
DIFFERENZA TRA VALORI E COSTI DELLA PRODUZIONE (A) + (-B)	-10	-1	-9
PROVENTI ED ONERI FINANZIARI			
Interessi passivi ed altri oneri finanziari	0	0	0
Altri redditi e proventi patrimoniali	0	0	0
PROVENTI ED ONERI FINANZIARI			
RETTIFICHE DI VALORE DI ATTIVITA' FINANZIARIE	0	0	0
PROVENTI ED ONERI STRAORDINARI	10	1	9
RISULTATO D'ESERCIZIO PRIMA DELLE IMPOSTE	0	0	0
IMPOSTE DELL'ESERCIZIO	0	0	0
RISULTATO D'ESERCIZIO	0	0	0
AVANZO/DISAVANZO PATRIMONIALE NETTO AL TERMINE DELL'ESERCIZIO:			
Riserve Legali	0	0	0
Avanzo/Disavanzo	0	0	0
Totale	0	0	0

*Eventuali discordanze nelle somme algebriche sono dovute ad arrotondamenti all'unità di mgl.

Gestione n. 29

2019

Conto economico

Il costo della produzione determinato dalle uscite dell'esercizio in corso, è rappresentato principalmente dalla quota parte delle Spese di amministrazione attribuite alla Gestione per 10 mgl.

Nella tabella che segue si riportano, per grandi aggregati, i dati delle spese di amministrazione raffrontate con quelle dell'esercizio precedente.

Spese di amministrazione attribuite alla gestione

Tipologia di spese	Consuntivo 2018	Consuntivo 2019
- Spese per il personale	9	8
- Servizi postali, bancari e di altri enti	(...)*	(...)*
- Spese di gestione e conduzione immobili strumentali	1	1
- Servizi e dispositivi informatici	1	1
- Altre spese	1	(...)*
<i>Totale spese</i>	12	10
- Meno recuperi	(...)*	(...)*
- Meno residui insussistenti passivi	(...)*	(...)*
<i>Totale spese nette</i>	11	10

- Importo inferiore all'unità di migliaia

2019

Gestione n. 29

Attivo

Attivo circolante:

Le attività della gestione al 31 dicembre 2019 sono costituite:

- dai crediti verso i datori di lavoro per contributi pari a 304 mgI, tali valori sono rettificati dal Fondo svalutazione crediti contributivi per 301 mgI;
- dai crediti verso le Regioni a statuto speciale pari a 37 mgI per i contributi dovuti per la copertura assicurativa degli apprendisti artigiani, ai sensi dell'art. 16 della legge n.845/1978;
- dal credito in conto corrente intrattenuto con l'I.N.P.S. pari a 101 mgI che costituisce la disponibilità liquida della gestione.

Passivo

Debiti:


Il debito per trasferimento passivo allo Stato e ad altri soggetti pubblici che ammonta a 424 mgI è rettificato dalla presunta insussistenza dei residui passivi pari a 299 mgI riguardante la quota dei debiti verso lo Stato che si presume insussistente a causa della ridotta esigibilità dei crediti contributivi.

Il debito per oneri finanziari pari a 16 mgI derivante dalla cessione dei crediti di cui all'art. 13, comma 6, della legge 23/12/1998 n. 448.

IL DIRETTORE CENTRALE
BILANCI, CONTABILITA' E SERVIZI FISCALI



IL DIRETTORE GENERALE



Gestione n. 29

2019

BILANCIO CONSUNTIVO

GESTIONE PER LA RISCOSSIONE DEI CONTRIBUTI DI MALATTIA PER PERIODI FINO AL 31 DICEMBRE
1979 ART. 23 QUINQUIES DELLA LEGGE 29 FEBBRAIO 1980, N.33

SITUAZIONE PATRIMONIALE AL 31 DICEMBRE 2019

ATTIVO				
Codice Conto	Denominazione conto	Consistenza al 31/12/2019	Consistenza al 31/12/2018	Variazioni
C	ATTIVO CIRCOLANTE			
II	Residui attivi			
2	Crediti verso iscritti, soci e terzi			
	Crediti per aliquote contributive a carico dei datori di lavoro e/o degli iscritti	304.303,53	304.690,18	-386,65
	Crediti verso iscritti soci e terzi per entrate non classificabili in altre voci	650,56	650,77	-0,21
	Fondo svalutazione crediti contributivi	-301.260,49	-301.643,27	382,78
4	Crediti verso lo Stato ed altri soggetti pubblici			
	Crediti per trasferimenti da parte delle Regioni	36.928,77	36.928,77	0,00
	TOTALE	40.622,37	40.626,45	-4,08
IV	Disponibilità liquide			
3	Denaro e valori in cassa			
	Rapporti di c/c tra le gestioni e la gestione per la produzione dei servizi	101.411,21	110.748,11	-9.336,90
	TOTALE	101.411,21	110.748,11	-9.336,90
	TOTALE ATTIVO CIRCOLANTE	142.033,58	151.374,56	-9.340,98
	TOTALE ATTIVO	142.033,58	151.374,56	-9.340,98

2019

Gestione n. 29

PASSIVO				
Codice Conto	Denominazione conto	Consistenza al 31/12/2019	Consistenza al 31/12/2018	Variazioni
E	DEBITI			
I	Debiti			
11	Debiti verso lo Stato ed altri soggetti pubblici			
	Debiti per trasferimenti passivi allo Stato e ad altri soggetti pubblici	424.269,34	423.922,01	347,33
	Presunta insussistenza del debito per trasferimenti passivi allo Stato e ad altri soggetti pubblici	-298.711,66	-289.023,35	-9.688,31
12	Debiti diversi			
	Debiti per oneri finanziari	16.475,90	16.475,90	0,00
	TOTALE	142.033,58	151.374,56	-9.340,98
	TOTALE DEBITI	142.033,58	151.374,56	-9.340,98
	TOTALE PASSIVO	142.033,58	151.374,56	-9.340,98

IL PRESIDENTE

PASQUALE TRIDICO

Gestione n. 29

2019

**GESTIONE PER LA RISCOSSIONE DEI CONTRIBUTI DI MALATTIA PER PERIODI FINO AL 31 DICEMBRE
1979 ART. 23 QUINQUIES DELLA LEGGE 29 FEBBRAIO 1980, N.33**

CONTO ECONOMICO DELL'ANNO 2019

Codice Conto	Denominazione conto	Consuntivo 2019	Consuntivo 2018	Variazioni
A	VALORE DELLA PRODUZIONE			
A. 01	PROVENTI E CORRISPETTIVI PER LA PRODUZIONE DELLE PRESTAZIONI E/O SERVIZI			
	ENTRATE ACCERTATE NELL'ESERCIZIO			
	Aliquote contributive a carico dei datori di lavoro e/o degli iscritti	0,00	22.472,30	-22.472,30
	TOTALE PROVENTI E CORRISPETTIVI PER LA PRODUZIONE DELLE PRESTAZIONI E/O SERVIZI	0,00	22.472,30	-22.472,30
A. 05	ALTRI RICAVI E PROVENTI			
	ENTRATE ACCERTATE NELL'ESERCIZIO			
	Trasferimenti da parte delle Regioni	0,00	0,00	0,00
	TOTALE ALTRI RICAVI E PROVENTI	0,00	0,00	0,00
	TOTALE VALORE DELLA PRODUZIONE	0,00	22.472,30	-22.472,30
B	COSTO DELLA PRODUZIONE			
B. 10	AMMORTAMENTI E SVALUTAZIONI			
B. 10 D	SVALUTAZIONE DEI CREDITI COMPRESI NELL'ATTIVO CIRCOLANTE			
	ASSEGNAZIONI A FONDI E ACCANTONAMENTI VARI			
	Svalutazione crediti contributivi	0,00	-9,37	9,37
	TOTALE AMMORTAMENTI E SVALUTAZIONI	0,00	-9,37	9,37
B. 14	ONERI DIVERSI DI GESTIONE			
	SPESE IMPEGNATE NELL'ESERCIZIO			
	Spese di amministrazione	-9.723,76	-11.204,90	1.481,14
	Trasferimenti passivi	-347,33	-12.249,07	11.901,74
	TOTALE ONERI DIVERSI DI GESTIONE	-10.071,09	-23.453,97	13.382,88
	TOTALE COSTO DELLA PRODUZIONE	-10.071,09	-23.463,34	13.392,25
	DIFFERENZA TRA VALORI E COSTI DELLA PRODUZIONE (A) + (-B)	-10.071,09	-991,04	-9.080,05
E	PROVENTI E ONERI STRAORDINARI			
E. 20	PROVENTI STRAORDINARI			
	PROVENTI STRAORDINARI DELL'ESERCIZIO			
	Eccedenza del fondo svalutazione crediti contributivi	382,78	991,04	-608,26
	TOTALE PROVENTI STRAORDINARI	382,78	991,04	-608,26
E. 22	SOPRAVVENIENZE ATTIVE ED INSUSSISTENZE DEL PASSIVO DERIVANTI DALLA GESTIONE DEI RESIDUI			
	SOPRAVVENIENZE ATTIVE ED INSUSSISTENZE DEL PASSIVO DERIVANTI DALLA GESTIONE DEI RESIDUI			
	Presunta insussistenza di residui passivi	9.688,31	0,00	9.688,31
	TOTALE SOPRAVVENIENZE ATTIVE ED INSUSSISTENZE DEL PASSIVO DERIVANTI DALLA GESTIONE DEI RESIDUI	9.688,31	0,00	9.688,31
	TOTALE PROVENTI E ONERI STRAORDINARI	10.071,09	991,04	9.080,05
	AVANZO ECONOMICO / DISAVANZO ECONOMICO	0,00	0,00	0,00



Rendiconto 2019

30. GESTIONE PER LA REGOLAZIONE DEI RAPPORTI DEBITORI VERSO LO STATO
DA PARTE DELLE GESTIONI PREVIDENZIALI PER ANTICIPAZIONI SUL RELATIVO
FABBISOGNO FINANZIARIO ART. 35, CO. 6, DELLA LEGGE N. 448/1998



RENDICONTO 2019

30. GESTIONE PER LA REGOLAZIONE DEI RAPPORTI DEBITORI VERSO LO STATO DA PARTE DELLE GESTIONI PREVIDENZIALI PER ANTICIPAZIONI SUL RELATIVO FABBISOGNO FINANZIARIO ART. 35, CO. 6, DELLA LEGGE N. 448/1998

RELAZIONE DEL DIRETTORE GENERALE

BILANCIO CONSUNTIVO

- Situazione patrimoniale al 31 dicembre 2019

Gestione n. 30

2019

RELAZIONE DEL DIRETTORE GENERALE

La “Gestione per la regolazione dei rapporti debitori verso lo Stato da parte delle gestioni previdenziali per anticipazioni sul relativo fabbisogno finanziario”, istituita in attuazione del comma 6 dell’articolo 35 della legge n. 448/1998 evidenzia i rapporti debitori verso lo Stato da parte delle gestioni previdenziali che hanno beneficiato dei trasferimenti a carico del bilancio dello Stato.

Nel corso dell’esercizio 2019 le anticipazioni corrisposte dallo Stato, iscritte al capitolo di entrata 8E2320003, sono state pari a 3.884 mln di euro.

A fronte di tale entrata è stato iscritto, nel capitolo di spesa 8U2217003, un corrispondente impegno di rimborso verso lo Stato.

Il debito verso lo Stato alla fine dell’esercizio ammonta a 11.698 mln quale risultante del debito all’inizio dell’anno di 7.814 mln incrementato dell’impegno per il rimborso del trasferimento avvenuto nell’anno 2019 pari a 3.884 mln.

Per l’esercizio in esame, il fabbisogno finanziario delle gestioni previdenziali dei lavoratori dipendenti ha trovato copertura in misura prevalente con le disponibilità dell’Istituto, derivanti dalle entrate proprie e dai trasferimenti da parte dello Stato, e per 3.142 mln mediante utilizzo delle anticipazioni dallo Stato (di cui 1.887 mln a copertura del fabbisogno delle gestioni dei lavoratori privati e per 1.255 mln a copertura del fabbisogno di quelle dei lavoratori pubblici).

Pertanto, nella situazione patrimoniale della gestione figura iscritto

nell’Attivo:

- sotto la voce Immobilizzazioni, il credito verso le gestioni previdenziali per anticipazioni ricevute pari a 3.932 mln per il Fondo pensioni Lavoratori Dipendenti e a 2.514 mln per la Gestione ex INPDAP;
- sotto la voce Attivo circolante, il credito in conto corrente verso l’INPS per le anticipazioni ricevute dallo Stato, eccedenti il fabbisogno, per 5.252 mln;

nel Passivo:

- sotto la voce Debiti, il debito verso lo Stato al 31/12/2019 di 11.698 mln per il complesso delle anticipazioni da rimborsare.

IL DIRETTORE CENTRALE
BILANCI, CONTABILITA’ E SERVIZI FISCALI



IL DIRETTORE GENERALE



2019

Gestione n. 30

BILANCIO CONSUNTIVO

GESTIONE PER LA REGOLAZIONE DEI RAPPORTI DEBITORI VERSO LO STATO DA PARTE DELLE GESTIONI
PREVIDENZIALI PER ANTICIPAZIONI SUL RELATIVO FABBISOGNO FINANZIARIO ART. 35, CO. 6, DELLA
LEGGE N. 448/1998

SITUAZIONE PATRIMONIALE AL 31 DICEMBRE 2019

ATTIVO				
Codice Conto	Denominazione conto	Consistenza al 31/12/2019	Consistenza al 31/12/2018	Variazioni
B	IMMOBILIZZAZIONI			
III	Immobilizzazioni Finanziarie			
4	Crediti finanziari diversi			
	Credito verso le gestioni previdenziali per anticipazioni sul fabbisogno finanziario ai sensi dell'art. 35, commi 3 e 4, Legge 448/1998	6.445.822.379,66	3.303.853.177,78	3.141.969.201,88
	TOTALE	6.445.822.379,66	3.303.853.177,78	3.141.969.201,88
	TOTALE IMMOBILIZZAZIONI	6.445.822.379,66	3.303.853.177,78	3.141.969.201,88
C	ATTIVO CIRCOLANTE			
IV	Disponibilità liquide			
3	Denaro e valori in cassa			
	Rapporti di c/c tra le gestioni e la gestione per la produzione dei servizi	5.252.034.816,73	4.509.985.140,61	742.049.676,12
	TOTALE	5.252.034.816,73	4.509.985.140,61	742.049.676,12
	TOTALE ATTIVO CIRCOLANTE	5.252.034.816,73	4.509.985.140,61	742.049.676,12
	TOTALE ATTIVO	11.697.857.196,39	7.813.838.318,39	3.884.018.878,00

Gestione n. 30

2019

PASSIVO				
Codice Conto	Denominazione conto	Consistenza al 31/12/2019	Consistenza al 31/12/2018	Variazioni
E	DEBITI			
I	Debiti			
11	Debiti verso lo Stato ed altri soggetti pubblici			
	Anticipazioni Stato alle Gestioni previdenziali Art. 35, commi 3 e 4, Legge 448/1998	11.697.857.196,39	7.813.838.318,39	3.884.018.878,00
	TOTALE	11.697.857.196,39	7.813.838.318,39	3.884.018.878,00
	TOTALE DEBITI	11.697.857.196,39	7.813.838.318,39	3.884.018.878,00
	TOTALE PASSIVO	11.697.857.196,39	7.813.838.318,39	3.884.018.878,00

IL PRESIDENTE

PASQUALE TRIDICO



Rendiconto 2019

31. FONDO DI SOLIDARIETÀ PER LA RICONVERSIONE E RIQUALIFICAZIONE PROFESSIONALE, PER IL SOSTEGNO DELL'OCCUPAZIONE E DEL REDDITO DEL PERSONALE DEL CREDITO



RENDICONTO 2019

31. FONDO DI SOLIDARIETÀ PER LA RICONVERSIONE E RIQUALIFICAZIONE PROFESSIONALE, PER IL SOSTEGNO DELL'OCCUPAZIONE E DEL REDDITO DEL PERSONALE DEL CREDITO

RELAZIONE DEL DIRETTORE GENERALE

- Sintesi della situazione economica e patrimoniale

BILANCIO CONSUNTIVO

- Situazione patrimoniale al 31 dicembre 2019
- Conto economico

ALLEGATI

- Contributi a carico dei datori di lavoro e degli iscritti
- Spese per Prestazioni Istituzionali
- Trasferimenti ad altre Gestioni dell'Inps

RELAZIONE DEL DIRETTORE GENERALE

Il rendiconto dell'anno 2019 del Fondo di solidarietà per la riconversione e riqualificazione professionale per il sostegno dell'occupazione e del reddito del personale del credito, presenta un avanzo economico di esercizio di 37,441 mln.

Per effetto del risultato di esercizio, l'avanzo al 31 dicembre 2019 è di 131,873 mln.

Una visione immediata dell'andamento della Gestione è fornita dal prospetto che segue in cui vengono riportate le risultanze sintetiche relative all'ultimo quinquennio.

Risultato di esercizio e situazione patrimoniale (in mln)

Anno	Risultato di esercizio	Situazione patrimoniale al 31 dicembre
2013	-31,103	202,225
2014	-93,563	108,662
2015	- 1,160	107,502
2016	-11,316	96,186
2017	- 3,187	93,000
2018	1,433	94,432
2019	37,441	131,873

Con riferimento, in particolare, alla normativa di cui al Fondo in argomento, l'articolo 3 della legge n. 92/2012, recante norme in tema di riforma del mercato del lavoro, ha previsto che, al fine di definire un sistema inteso ad assicurare adeguate forme di sostegno al reddito per i lavoratori dei diversi settori economici, le organizzazioni sindacali e imprenditoriali comparativamente più rappresentative a livello nazionale stipulassero accordi e contratti collettivi, anche intersettoriali, aventi ad oggetto la costituzione di Fondi di solidarietà per il sostegno del reddito per i settori non coperti dalla normativa in materia di integrazione salariale.

In particolare, il comma 42 del citato art. 3 ha previsto l'adeguamento della disciplina dei Fondi di solidarietà, istituiti ai sensi dell'articolo 2, comma 28, della legge n. 662 del 23 dicembre 1996, alle norme della medesima legge n. 92/2012, con decreti interministeriali adottati sulla base di accordi e contratti collettivi da stipulare tra le organizzazioni comparativamente più rappresentative a livello nazionale.

2019

Gestione n. 31

Il successivo comma 43 ha disposto, altresì, che l'entrata in vigore dei decreti di cui al menzionato comma 42 determinasse l'abrogazione dei previgenti decreti ministeriali recanti i regolamenti dei fondi stessi.

Per effetto di tali disposizioni, con l'adozione del decreto interministeriale 83486 del 28 luglio 2014, pubblicato in Gazzetta Ufficiale n. 247 del 23 ottobre 2014, il Fondo di cui trattasi, istituito con decreto interministeriale del Ministero del Lavoro e delle Politiche Sociali di concerto con il Ministero dell'Economia e delle Finanze n. 158 del 28 aprile 2000, è stato adeguato alle disposizioni di cui alla legge n. 92/2012.

Successivamente, gli articoli da 26 a 40 del d. lgs n. 148/2015, hanno completamente sostituito la normativa determinando l'abrogazione dei commi da 4 a 19 ter e da 42 a 45 dell'art. 3 della legge n. 92/2012.

Il predetto d. lgs n. 148/2015 ha, tuttavia, chiarito che non fosse necessario alcun adeguamento per tutti i fondi già costituiti alla data di entrata in vigore del medesimo decreto, i cui regolamenti fossero conformi ai dettami dell'art. 26, comma 7.

I rinvii, pertanto, operati dal decreto istitutivo del Fondo in argomento all'art. 3, commi da 4 a 45, della legge n. 92/2012 devono intendersi riferiti alle corrispondenti norme del d. lgs n. 148/2015.

Si riportano in forma aggregata, nella sintesi economico patrimoniale che segue, i valori della Gestione riferiti al 2019, raffrontati con i corrispondenti dati accertati per il 2018.

Gestione n. 31

2019

SINTESI DELLA SITUAZIONE ECONOMICA E PATRIMONIALE
 (dati in migliaia)

DENOMINAZIONE CONTO	CONSUNTIVO 2019	CONSUNTIVO 2018	VARIAZIONI
AVANZO/DISAVANZO PATRIMONIALE NETTO ALL'INIZIO DELL'ESERCIZIO:			
Riserve Legali	0	0	0
Avanzo/Disavanzo	94.432	93.000	1.432
Totale	94.432	93.000	1.432
VALORE DELLA PRODUZIONE			
PROVENTI E CORRISPETTIVI PER LA PRODUZIONE DELLE PRESTAZIONI E/O SERVIZI			
Aliquote contributive a carico dei datori di lavoro e/o degli iscritti	1.341.100	1.016.712	324.388
Poste correttive e compensative di entrate correnti per proventi e corrispettivi derivanti dalla vendita di beni e/o prestazione di servizi	0	-3	3
Quote di partecipazione degli iscritti all'onere di specifiche gestioni	5.307	8.421	-3.114
TOTALE PROVENTI E CORRISPETTIVI PER LA PRODUZIONE DELLE PRESTAZIONI E/O SERVIZI	1.346.407	1.025.130	321.277
ALTRI RICAVI E PROVENTI			
Trasferimenti da altre gestioni dell'I.N.P.S.	151.602	207.357	-55.755
TOTALE ALTRI RICAVI E PROVENTI	151.602	207.357	-55.755
TOTALE VALORE DELLA PRODUZIONE	1.498.009	1.232.487	265.522
COSTO DELLA PRODUZIONE			
COSTI PER ACQUISTO MATERIE PRIME, SUSSIDIARIE, CONSUMO E MERCI			
Poste correttive e compensative di spese correnti per prestazioni istituzionali	887	732	155
Spese per prestazioni	-1.007.017	-858.473	-148.544
TOTALE COSTI PER ACQUISTO MATERIE PRIME, SUSSIDIARIE, CONSUMO E MERCI	-1.006.130	-857.741	-148.389
ONERI DIVERSI DI GESTIONE			
Oneri per il trasferimento allo Stato delle economie derivanti dalla riduzione degli stanziamenti relativi a spese di amministrazione	-805	-730	-75
Spese di amministrazione	-5.319	-3.345	-1.974
Trasferimenti passivi	-62	-64	2
Valori di copertura di periodi assicurativi	-448.105	-369.026	-79.079
TOTALE ONERI DIVERSI DI GESTIONE	-454.291	-373.165	-81.126
TOTALE COSTO DELLA PRODUZIONE	-1.460.421	-1.230.906	-229.515
DIFFERENZA TRA VALORI E COSTI DELLA PRODUZIONE (A) + (-B)	37.588	1.582	36.006
PROVENTI ED ONERI FINANZIARI			
Interessi passivi ed altri oneri finanziari	0	0	0
Altri redditi e proventi patrimoniali	4	4	0
PROVENTI ED ONERI FINANZIARI	4	4	0
RETTIFICHE DI VALORE DI ATTIVITA' FINANZIARIE	0	0	0
PROVENTI ED ONERI STRAORDINARI	-16	-13	-3
RISULTATO D'ESERCIZIO PRIMA DELLE IMPOSTE	37.576	1.573	36.003
IMPOSTE DELL'ESERCIZIO	-135	-140	5
RISULTATO D'ESERCIZIO	37.441	1.433	36.008

2019

Gestione n. 31

AVANZO/DISAVANZO PATRIMONIALE NETTO AL TERMINE DELL'ESERCIZIO:			
Riserve Legali	0	0	0
Avanzo/Disavanzo	131.873	94.432	37.441
Totale	131.873	94.432	37.441

- Eventuali discordanze nelle somme algebriche sono dovute ad arrotondamenti all'unità di mgl

Gestione n. 31

2019

Valore della produzione 1.498,009 mln

Il gettito contributivo esposto nell'allegato n.1, ammonta a 1.341,100 mln, con un incremento di 324,388 mln rispetto all'anno precedente, così composto:

- per 29,684 mln dal contributo ordinario dello 0,20 % calcolato sulla retribuzione imponibile ai fini previdenziali di tutti i lavoratori dipendenti con contratto a tempo indeterminato, di cui lo 0,133 per cento a carico del datore di lavoro e lo 0,067 per cento a carico dei lavoratori;
- per 61 mgl dal contributo addizionale, a carico del datore di lavoro stabilito nella misura dell'1,5% in caso di fruizione delle prestazioni di cui all'art. 5, comma 1, lettera a) punto 2 del decreto interministeriale di adeguamento n. 83486/2014;
- per 319 mgl dalla quota parte (50%) a carico del datore di lavoro del contributo previsto per l'erogazione dell'assegno emergenziale di cui all'art. 5 comma 1 lettera c) del decreto interministeriale di adeguamento n. 83486/2014;
- per 868,795 mln dal contributo straordinario a carico dei datori di lavoro per l'erogazione dell'assegno straordinario a sostegno del reddito, comprensivo dei costi di gestione, previsto dall'art. 5 comma 1 lettera b) del decreto interministeriale di adeguamento n. 83486/2014;
- per 442,219 mln dal contributo per la copertura assicurativa correlata dei periodi di erogazione dell'assegno straordinario a sostegno del reddito di cui sopra;
- per 22 mgl dal contributo per la parziale copertura dei programmi di supporto alla ricollocazione professionale (outplacement).

Le quote di partecipazione degli iscritti sono accertate in complessivi 5,307 mln., di cui 4,804 mln per valori capitali di riscatto versati dai datori di lavoro ai sensi dell'art. 1, commi 234 e 237 della legge n. 232/2016 e dell'art. 2 D.M. n. 98998/2017.

I trasferimenti dalla Gestione degli interventi assistenziali e di sostegno alle gestioni previdenziali (GIAS), a titolo di recupero dell'onere per la copertura della riduzione del contributo straordinario a carico del datore di lavoro ai fini dell'erogazione dell'assegno straordinario e della relativa contribuzione correlata, previsto dall'art. 1, comma 234, della legge 11 dicembre 2016, n. 232, sono determinati in 151,602 mln.

2019

Gestione n. 31

Costo della produzione 1.460,421 mln

La spesa per prestazioni ammonta complessivamente a 1.007,017 mln. L'onere, ascrivibile principalmente ad assegni straordinari a sostegno del reddito, evidenzia un incremento complessivo di 148,544 mln rispetto all'anno precedente (allegato n. 2).

- per 1.001,258 mln, l'onere per gli assegni straordinari a sostegno del reddito erogato nell'anno, integralmente finanziato dal contributo straordinario a carico dei datori di lavoro;
- per 19 mgl, l'onere relativo alle erogazioni per il finanziamento dei programmi formativi di riconversione o riqualificazione professionale;
- per 3,177 mln, l'onere per gli assegni per il sostegno del reddito in via emergenziale, finanziato per il 50% dal contributo a carico del datore di lavoro;
- per 2,519 mln, l'onere per gli assegni ordinari;
- per 44 mgl, l'onere per programmi di supporto alla ricollocazione professionale (outplacement) a favore dei percettori assegno emergenziale art 11-bis, comma 1, lettera b), del d.m. n. 158/2000, come modificato dal d.m. del 12 marzo 2012, n. 180.

Le poste correttive e compensative di spese correnti per prestazioni istituzionali, determinate in 887 mgl, si riferiscono a recuperi di prestazioni effettuati nel corso dell'anno.

Gli oneri per il trasferimento allo Stato, quantificati in 805 mgl, rappresentano le economie prodotte dalla riduzione degli stanziamenti relativi alle spese di amministrazione della Gestione, determinati in attuazione delle norme di riduzione delle spese di funzionamento dell'Istituto.

Le spese di amministrazione, determinate in 5,319 mln, rappresentano la quota parte delle spese di amministrazione complessive dell'Istituto, attribuite alla Gestione in base ai criteri previsti dall'art.57 del Regolamento per l'amministrazione e la contabilità dell'INPS, di cui 4,002 mln riferiti all'erogazione di assegni straordinari a sostegno del reddito. Il costo unitario della prestazione è di 248,47 euro per la prima liquidazione e di 82,12 euro per la successiva gestione dell'assegno.

Nella tabella che segue si riportano, per grandi aggregati, i dati delle spese di amministrazione a carico della Gestione rispettivamente per gli anni 2019 e 2018.

Gestione n. 31

2019

Tipologia di spese	2018	2019
- Spese per il personale	2.718	2.982
- Servizi postali, bancari e di altri enti	102	181
- Spese postali e telefoniche	105	116
- Spese di gestione e conduzione immobili strumentali	212	243
- Servizi e dispositivi informatici	168	318
- Altre spese	190	1.719
<i>Totale spese</i>	3.495	5.559
- meno recuperi	142	130
- meno residui insussistenti	9	110
<i>Totale spese nette</i>	3.345	5.319

I trasferimenti passivi ammontano complessivamente a 62 mgl e si riferiscono alle contribuzioni da devolvere allo Stato per il finanziamento degli Istituti di patronato e di assistenza sociale ai sensi della legge n. 152 del 2001 e s.m.e.i..

I valori di copertura dei periodi assicurativi, pari a 448,105 mln, si riferiscono a trasferimenti al Fondo pensioni lavoratori dipendenti per la copertura di periodi assicurativi relativi alla contribuzione correlata per gli assegni corrisposti ai lavoratori (allegato n. 3).

I proventi e gli oneri finanziari, determinati in 4 mgl, rappresentano la remunerazione delle disponibilità del Fondo utilizzate dall'Istituto nelle forme di impiego stabilite dal Regolamento di contabilità dell'Istituto.

I proventi e oneri straordinari pari a 16 mgl, si riferiscono alla eliminazione dei residui attivi per irrecuperabilità dei crediti.

2019

Gestione n. 31

Gli oneri tributari, pari a 135 mgl, rappresentano gli oneri relativi all'imposta regionale sulle attività produttive e, in misura minore, le ritenute erariali sui conti correnti postali.

Risultato d'esercizio:

L'esercizio in esame si è chiuso con un disavanzo economico di 37,441 mln.

STATO PATRIMONIALE

Gestione n. 31

2019

Attivo

Attivo circolante:

Il credito per poste correttive e compensative di spese correnti pari a 109 mgli di cui 49 mgli per recuperi e reintroiti di assegni straordinari, e 60 mgli per assegni emergenziali.

Il credito in conto corrente risulta pari a 140,379 mln, con un incremento di 39,721 mln rispetto all'inizio dell'anno, rappresenta le disponibilità finanziarie della Gestione.

Ratei e risconti:

I ratei attivi sono stati accertati in 3,624 mln e si riferiscono alla quota dei contributi di competenza dell'anno 2019, che verranno riscossi nell'anno 2020.

Passivo

Patrimonio netto

L'avanzo patrimoniale della Gestione al 31 dicembre 2019, passa da 94,432 mln a 131,873 mln.

Fondo di accantonamento degli interessi attivi sul c/c con La Gestione per la produzione dei servizi per anticipazioni alle Gestioni deficitarie, relativi ai Fondi di solidarietà di cui agli articoli da 26 a 40 del d. lgs 148/2915, ammonta a 1,367 mln.


Debiti:

Ammontano a 11,148 mln, ed attengono principalmente al debito verso i beneficiari degli assegni straordinari.

IL DIRETTORE CENTRALE
BILANCI, CONTABILITA' E SERVIZI FISCALI



IL DIRETTORE GENERALE



2019

Gestione n. 31

BILANCIO CONSUNTIVO

FONDO DI SOLIDARIETÀ PER RICONVERSIONE E RIQUALIFICAZIONE PROFESSIONALE PER IL SOSTEGNO DELL'OCCUPAZIONE E DEL REDDITO DEL PERSONALE DEL CREDITO

SITUAZIONE PATRIMONIALE AL 31 DICEMBRE 2019

ATTIVO				
Codice Conto	Denominazione conto	Consistenza al 31/12/2019	Consistenza al 31/12/2018	Variazioni
B	IMMOBILIZZAZIONI			
II	Immobilizzazioni Materiali			
1	Terreni e fabbricati			
	Quota di partecipazione all'acquisizione di immobili strumentali adibiti ad uffici	81.749,59	52.648,05	29.101,54
	TOTALE	81.749,59	52.648,05	29.101,54
III	Immobilizzazioni Finanziarie			
4	Crediti finanziari diversi			
	Quota di partecipazione agli invest. patr. unitari	255.282,68	362.058,58	-106.775,90
	TOTALE	255.282,68	362.058,58	-106.775,90
	TOTALE IMMOBILIZZAZIONI	337.032,27	414.706,63	-77.674,36
C	ATTIVO CIRCOLANTE			
II	Residui attivi			
2	Crediti verso iscritti, soci e terzi			
	Crediti per aliquote contributive a carico dei datori di lavoro e/o degli iscritti	0,00	0,00	0,00
	Crediti per poste correttive e compensative di spese correnti	109.763,96	101.128,34	8.635,62
	TOTALE	109.763,96	101.128,34	8.635,62
IV	Disponibilità liquide			
3	Denaro e valori in cassa			
	Rapporti di c/c tra le gestioni e la gestione per la produzione dei servizi	140.379.412,57	100.658.761,59	39.720.650,98
	TOTALE	140.379.412,57	100.658.761,59	39.720.650,98
	TOTALE ATTIVO CIRCOLANTE	140.489.176,53	100.759.889,93	39.729.286,60
D	RATEI E RISCONTI			
I	Ratei e Risconti			
1	Ratei attivi			
	Ratei attivi	3.623.550,00	4.948.600,00	-1.325.050,00
	TOTALE	3.623.550,00	4.948.600,00	-1.325.050,00
	TOTALE RATEI E RISCONTI	3.623.550,00	4.948.600,00	-1.325.050,00
	TOTALE ATTIVO	144.449.758,80	106.123.196,56	38.326.562,24

Gestione n. 31

2019

PASSIVO				
Codice Conto	Denominazione conto	Consistenza al 31/12/2019	Consistenza al 31/12/2018	Variazioni
A	PATRIMONIO NETTO			
VIII	Avanzi (Disavanzi) economici portati a nuovo			
1	Avanzi (Disavanzi) economici portati a nuovo			
	Avanzi esercizi precedenti	94.432.182,47	92.999.680,93	1.432.501,54
	TOTALE	94.432.182,47	92.999.680,93	1.432.501,54
IX	Avanzo (Disavanzo) economico d'esercizio			
1	Avanzo (Disavanzo) economico d'esercizio			
	Avanzo di esercizio	37.440.846,14	1.432.501,54	36.008.344,60
	Disavanzo economico d'esercizio	0,00	0,00	0,00
	TOTALE	37.440.846,14	1.432.501,54	36.008.344,60
	TOTALE PATRIMONIO NETTO	131.873.028,61	94.432.182,47	37.440.846,14
C	FONDI PER RISCHI ED ONERI			
I	Fondi per Rischi ed oneri			
3	per altri rischi e oneri futuri			
	Fondo di accantonamento degli interessi attivi sul c/c con la Gestione per la produzione dei servizi, per anticipazioni alle Gestioni deficitarie, relativi ai Fondi di solidarieta' di cui agli articoli da 26 a 40, del Decreto	1.366.912,00	1.366.912,00	0,00
	TOTALE	1.366.912,00	1.366.912,00	0,00
	TOTALE FONDI PER RISCHI ED ONERI	1.366.912,00	1.366.912,00	0,00
E	DEBITI			
I	Debiti			
10	Debiti verso iscritti, soci e terzi per prestazioni dovute			
	Debiti per le spese per prestazioni istituzionali	11.148.110,13	10.260.904,08	887.206,05
11	Debiti verso lo Stato ed altri soggetti pubblici			
	Debiti per trasferimenti passivi allo Stato e ad altri soggetti pubblici	61.708,06	63.198,01	-1.489,95
	TOTALE	11.209.818,19	10.324.102,09	885.716,10
	TOTALE DEBITI	11.209.818,19	10.324.102,09	885.716,10
	TOTALE PASSIVO	144.449.758,80	106.123.196,56	38.326.562,24

IL PRESIDENTE

PASQUALE TRIDICO

2019

Gestione n. 31

FONDO DI SOLIDARIETÀ PER RICONVERSIONE E RIQUALIFICAZIONE PROFESSIONALE PER IL SOSTEGNO DELL'OCCUPAZIONE E DEL REDDITO DEL PERSONALE DEL CREDITO

CONTO ECONOMICO DELL'ANNO 2019

Codice Conto	Denominazione conto	Consuntivo 2019	Consuntivo 2018	Variazioni
A	VALORE DELLA PRODUZIONE			
A.01	PROVENTI E CORRISPETTIVI PER LA PRODUZIONE DELLE PRESTAZIONI E/O SERVIZI			
	ENTRATE ACCERTATE NELL'ESERCIZIO			
	Aliquote contributive a carico dei datori di lavoro e/o degli iscritti	1.342.424.829,98	1.016.880.165,59	325.544.664,39
	Poste correttive e compensative di entrate correnti per proventi e corrispettivi derivanti dalla vendita di beni e/o prestazione di servizi	0,00	-2.791,93	2.791,93
	Quote di partecipazione degli iscritti all'onere di specifiche gestioni	5.307.067,24	8.421.134,54	-3.114.067,30
	RETTIFICA DELLE ENTRATE ACCERTATE NELL'ESERCIZIO CON I MOVIMENTI DEI RATEI E DEI RISCOI			
	Contributi a carico dei datori di lavoro e/o degli iscritti (Ratei attivi finali)	3.623.550,00	4.948.600,00	-1.325.050,00
	Contributi a carico dei datori di lavoro e/o degli iscritti (Ratei attivi iniziali)	-4.948.600,00	-5.116.400,00	167.800,00
	TOTALE PROVENTI E CORRISPETTIVI PER LA PRODUZIONE DELLE PRESTAZIONI E/O SERVIZI	1.346.406.847,22	1.025.130.708,20	321.276.139,02
A.05	ALTRI RICAVI E PROVENTI			
	ENTRATE ACCERTATE NELL'ESERCIZIO			
	Recupero dell'onere a carico della Gestione degli interventi assistenziali e di sostegno alle gestioni previdenziali per la copertura della riduzione del contributo straordinario a carico del datore di lavoro ai fini dell'erogazione dell'assegno straordinario e della relativa contribuzione correlata a favore dei Fondi di Solidarietà per il sostegno dell'occupabilità, dell'occupazione e del reddito del personale del Credito, del Credito cooperativo e delle Società del Gruppo Ferrovie dello Stato, previsto dall'art. 1, commi 234 e 235 della Legge 11 dicembre 2016, n. 232.	151.601.888,68	207.357.250,19	-55.755.361,51
	TOTALE ALTRI RICAVI E PROVENTI	151.601.888,68	207.357.250,19	-55.755.361,51
	TOTALE VALORE DELLA PRODUZIONE	1.498.008.735,90	1.232.487.958,39	265.520.777,51
B	COSTO DELLA PRODUZIONE			
B.06	COSTI PER ACQUISTO MATERIE PRIME, SUSSIDIARIE, CONSUMO E MERCI			
B.06 A	PRESTAZIONI ISTITUZIONALI			
	SPESE IMPEGNATE NELL'ESERCIZIO			
	Poste correttive e compensative di spese correnti per prestazioni istituzionali	886.824,72	731.928,42	154.896,30
	Spese per prestazioni	-1.007.016.676,18	-858.472.864,74	-148.543.811,44
	TOTALE COSTI PER ACQUISTO MATERIE PRIME, SUSSIDIARIE, CONSUMO E MERCI	-1.006.129.851,46	-857.740.936,32	-148.388.915,14
B.14	ONERI DIVERSI DI GESTIONE			
	SPESE IMPEGNATE NELL'ESERCIZIO			
	Oneri per il trasferimento allo Stato delle economie derivanti dalla riduzione degli stanziamenti relativi a spese di amministrazione	-805.357,74	-730.330,06	-75.027,68
	Spese di amministrazione	-5.319.093,68	-3.344.611,69	-1.974.481,99
	Trasferimenti passivi	-61.708,06	-64.095,31	2.387,25
	Valori di copertura di periodi assicurativi	-448.105.467,03	-369.026.282,40	-79.079.184,63
	TOTALE ONERI DIVERSI DI GESTIONE	-454.291.626,51	-373.165.319,46	-81.126.307,05
	TOTALE COSTO DELLA PRODUZIONE	-1.460.421.477,97	-1.230.906.255,78	-229.515.222,19

Gestione n. 31

2019

	DIFFERENZA TRA VALORI E COSTI DELLA PRODUZIONE (A) + (-B)	37.587.257,93	1.581.702,61	36.005.555,32
C	PROVENTI E ONERI FINANZIARI			
C.16	ALTRI PROVENTI FINANZIARI			
	ENTRATE ACCERTATE NELL'ESERCIZIO			
	Interessi sulle disponibilità nei c/c bancari	1.424,00	27,00	1.397,00
	Redditi degli investimenti patrimoniali	3.037,00	4.366,00	-1.329,00
	TOTALE ALTRI PROVENTI FINANZIARI	4.461,00	4.393,00	68,00
	TOTALE PROVENTI E ONERI FINANZIARI	4.461,00	4.393,00	68,00
E	PROVENTI E ONERI STRAORDINARI			
E.23	SOPRAVVENIENZE PASSIVE ED INSUSSISTENZE DELL'ATTIVO DERIVANTI DALLA GESTIONE DEI RESIDUI			
	SOPRAVVENIENZE PASSIVE ED INSUSSISTENZE DELL'ATTIVO DERIVANTI DALLA GESTIONE DEI RESIDUI			
	Eliminazione residui attivi	-16.041,45	-13.457,64	-2.583,81
	TOTALE SOPRAVVENIENZE PASSIVE ED INSUSSISTENZE DELL'ATTIVO DERIVANTI DALLA GESTIONE DEI RESIDUI	-16.041,45	-13.457,64	-2.583,81
	TOTALE PROVENTI E ONERI STRAORDINARI	-16.041,45	-13.457,64	-2.583,81
	RISULTATO PRIMA DELLE IMPOSTE (A) + (-B) + (-C) + (-D) + (E)	37.575.677,48	1.572.637,97	36.003.039,51
F	IMPOSTE DELL'ESERCIZIO			
F.01	IMPOSTE DELL'ESERCIZIO			
	SPESE IMPEGNATE NELL'ESERCIZIO			
	Imposte su operazioni commerciali ed altri oneri tributari	-134.831,34	-140.136,43	5.305,09
	TOTALE IMPOSTE DELL'ESERCIZIO	-134.831,34	-140.136,43	5.305,09
	TOTALE IMPOSTE DELL'ESERCIZIO	-134.831,34	-140.136,43	5.305,09
	AVANZO ECONOMICO / DISAVANZO ECONOMICO	37.440.846,14	1.432.501,54	36.008.344,60

2019

Gestione n. 31

ALLEGATI

Fondo di Solidarietà del Credito

Allegato 1

CONTRIBUTI A CARICO DEI DATORI DI LAVORO E DEGLI ISCRITTI

DESCRIZIONE	CONSUNTIVO 2019						CONSUNTIVO 2018	VARIAZIONI
	ACCERTATE NEL 2019	Risconto al 31.12.2018	Rateo al 31.12.2018	Rateo al 31.12.2019	Risconto al 31.12.2019	DATO ECONOMICO		
CONTRIBUTO FINANZIAMENTO ASSEGNO STRAORDINARIO (*)	868.795.022,78	0,00	0,00	0,00	0,00	868.795.022,78	630.586.773,91	238.208.248,87
CONTRIBUTO STRAORDINARIO: PER LA COPERTURA CORRELATA DEI PERIODI DI EROGAZIONE DELL'ASSEGNO STRAORDINARIO	442.218.441,45	0,00	0,00	0,00	0,00	442.218.441,45	353.808.543,73	88.409.897,72
CONTRIBUTO ORDINARIO	31.009.076,14	0,00	4.948.600,00	3.623.550,00	0,00	29.684.026,14	31.592.788,01	-1.908.761,87
CONTRIBUTI PARZ. ASS. EMERGENZIALE (50% CARICO DATORE LAVORO)	318.931,03	0,00	0,00	0,00	0,00	318.931,03	290.420,15	28.510,88
CONTRIBUTO ADDIZIONALE	61.220,77	0,00	0,00	0,00	0,00	61.220,77	405.323,37	-344.102,60
CONTRIBUTO RICOLLOCAZIONE PROFESSIONALE OUTPLACEMENT	21.960,00	0,00	0,00	0,00	0,00	21.960,00	15.508,92	6.451,08
CONTRIBUTI FIGURATIVI ASS. EMERGENZIALE (50% CARICO DATORE LAVORO)	177,81	0,00	0,00	0,00	0,00	177,81	13.007,50	-12.829,69
TOTALE	1.342.424.829,98	0,00	4.948.600,00	3.623.550,00	0,00	1.341.099.779,98	1.016.712.365,59	324.387.414,39

Gestione n. 31

2019

Fondo di Solidarietà del Credito

Allegato 2

SPESE PER PRESTAZIONI ISTITUZIONALI

DESCRIZIONE	CONSUNTIVO 2019				CONSUNTIVO 2018	VARIAZIONI
	IMPEGNATE NEL 2019	Rateo al 31.12.2018	Rateo al 31.12.2019	DATO ECONOMICO		
ASSEGNO STRAORDINARIO	1.001.257.724,79	0,00	0,00	1.001.257.724,79	837.643.597,99	163.614.126,80
ASSEGNO EMERGENZIALE	3.177.092,20	0,00	0,00	3.177.092,20	3.285.770,26	-108.678,06
ASSEGNO ORDINARIO	2.518.676,98	0,00	0,00	2.518.676,98	16.159.010,20	-13.640.333,22
ONERI PER PROGRAMMI DI SUPPORTO ALLA RICOLLOCAZIONE PROFESSIONALE (OUTPLACEMENT)	43.920,00	0,00	0,00	43.920,00	67.400,00	-23.480,00
INTERVENTI FORMATIVI	19.262,21	0,00	0,00	19.262,21	1.317.086,29	-1.297.824,08
TOTALE A CARICO DELLA GESTIONE (A)	1.007.016.676,18	0,00	0,00	1.007.016.676,18	858.472.864,74	148.543.811,44
TOTALE A CARICO PT E GIAS (B)	0,00	0,00	0,00	0,00	0,00	0,00
SPESE PER PRESTAZIONI ISTITUZIONALI (A+B)	1.007.016.676,18	0,00	0,00	1.007.016.676,18	858.472.864,74	148.543.811,44

2019

Gestione n. 31

GESTIONE ASSICURATIVA A RIPARTIZIONE

Allegato 3

TRASFERIMENTI AD ALTRE GESTIONI DELL'I.N.P.S.

DESCRIZIONE	CONSUNTIVO 2019	CONSUNTIVO 2018	VARIAZIONI
AL FONDO PENSIONI LAVORATORI DIPENDENTI:			
TRASFERIMENTO AD ALTRE GESTIONI INPS :ONERE CONTRIBUTI FIGURATIVI ASSEGNO EMERGENZIALE	355,62	26.015,00	-25.659,38
TRASFERIMENTO AD ALTRE GESTIONI INPS :ONERE CONTRIBUTI FIGURATIVI ASSEGNO ORDINARIO	1.083.031,00	6.948.400,00	-5.865.369,00
TRASFERIMENTO AD ALTRE GESTIONI INPS :ONERE CONTRIBUTI FIGURATIVI ASSEGNO STRAORDINARIO	442.218.441,45	353.808.543,73	88.409.897,72
VALORI DI RICONGIUNZIONE TRASFERITI PER LA COPERTURA DI PERIODI ASSICURATIVI AD ALTRE GESTIONE DELL'ISTITUTO - ART. 1, COMMI 234 E 237 DELLA LEGGE N. 232/2016E ART. 2 D.M. N.98998/2017K4/2018/UFBR0029	0,00	97.374,35	-97.374,35
VALORI DI RISCATTO TRASFERITI PER LA COPERTURA DI PERIODI ASSICURATIVI ADALTRE GESTIONE DELL'ISTITUTO - ART. 1, COMMI 234 E 237 DELLA LEGGE N. 232/2016E ART. 2 D.M. N.98998/2017	4.803.638,96	0,00	4.803.638,96
VALORI DI RISCATTO TRASFERITI PER LA COPERTURA DI PERIODI ASSICURATIVI ADALTRE GESTIONE DELL'ISTITUTO - ART. 1, COMMI 234 E 237 DELLA LEGGE N. 232/2016E ART. 2 D.M. N.98998/2017K4/2018/UFBR0028	0,00	8.145.949,32	-8.145.949,32
TOTALE	448.105.467,03	369.026.282,40	79.079.184,63



Rendiconto 2019

32. FONDO DI SOLIDARIETÀ PER IL SOSTEGNO DELL'OCCUPABILITÀ,
DELL'OCCUPAZIONE E DEL REDDITO DEL PERSONALE DEL CREDITO
COOPERATIVO



RENDICONTO 2019

32. FONDO DI SOLIDARIETÀ PER IL SOSTEGNO DELL'OCCUPABILITÀ, DELL'OCCUPAZIONE E DEL REDDITO DEL PERSONALE DEL CREDITO COOPERATIVO

RELAZIONE DEL DIRETTORE GENERALE

- Sintesi della situazione economica e patrimoniale

BILANCIO CONSUNTIVO

- Situazione patrimoniale al 31 dicembre 2019
- Conto economico

ALLEGATI

- Contributi a carico dei datori di lavoro e degli iscritti
- Spese per prestazioni istituzionali

Gestione n. 32

2019

RELAZIONE DEL DIRETTORE GENERALE

Il rendiconto dell'anno 2019 del Fondo di solidarietà per il sostegno dell'occupabilità, dell'occupazione e del reddito del personale del credito cooperativo, presenta un avanzo economico di esercizio di 3,565.

Per effetto del risultato di esercizio, l'avanzo al 31 dicembre 2019 è di 68,050.

Una visione immediata dell'andamento della Gestione è fornita dal prospetto che segue in cui vengono riportate le risultanze sintetiche relative all'ultimo quinquennio.

Risultato di esercizio e situazione patrimoniale (in mln)

Anno	Risultato di esercizio	Situazione patrimoniale al 31 dicembre
2013	-0,236	62,815
2014	-6,469	56,346
2015	5,579	61,926
2016	-5,512	56,414
2017	3,710	60,124
2018	4,362	64,486
2019	3,565	68,050

Con riferimento in particolare alla normativa riferita al Fondo in argomento, l'articolo 3 della legge n. 92/2012, recante norme in tema di riforma del mercato del lavoro, ha previsto che, al fine di definire un sistema inteso ad assicurare adeguate forme di sostegno al reddito per i lavoratori dei diversi settori economici, le organizzazioni sindacali e imprenditoriali comparativamente più rappresentative a livello nazionale, stipulassero accordi e contratti collettivi, anche intersettoriali, aventi ad oggetto la costituzione di Fondi di solidarietà con lo scopo di fornire uno strumento di supporto che favorisse il mutamento e il rinnovamento delle professionalità e realizzasse politiche attive di sostegno del reddito e dell'occupazione, nell'ambito e in connessione con processi di ristrutturazione, di situazioni di crisi, di riorganizzazione aziendale, di riduzione o trasformazione di attività o di lavoro, per i settori non coperti dalla normativa in materia di integrazione salariale.

In particolare, il comma 42 del citato art. 3 ha previsto l'adeguamento della disciplina dei Fondi di solidarietà, istituiti ai sensi dell'articolo 2, comma 28, della legge n. 662 del 23 dicembre 1996, alle norme della medesima legge n. 92/2012, con decreti interministeriali adottati sulla base

2019

Gestione n. 32

di accordi e contratti collettivi da stipulare tra le organizzazioni comparativamente più rappresentative a livello nazionale.

Il successivo comma 43 ha disposto, altresì, che l'entrata in vigore dei decreti di cui al menzionato comma 42 determinasse l'abrogazione dei previgenti decreti ministeriali recanti i regolamenti dei fondi stessi.

Con l'adozione del decreto interministeriale 82761 del 20 giugno 2014 è stato istituito il fondo di cui trattasi ed abrogato il decreto interministeriale n.157/2000.

Il fondo, inizialmente adeguato a norma dell'art.3, c. 42, della legge 92/2012 alle disposizioni del medesimo articolo, rientra nel riordino degli ammortizzatori sociali in costanza di rapporto di lavoro, attuato dal D.Lgs. 148/215 in vigore dal 24 settembre 2015.

Si riportano in forma aggregata, nella sintesi economico patrimoniale che segue, i valori della Gestione riferiti al 2019, raffrontati con i corrispondenti dati per il 2018.

Gestione n. 32

2019

**FONDO DI SOLIDARIETA' PER IL SOSTEGNO DELL'OCCUPABILITA', DELL'OCCUPAZIONE E DEL REDDITO
DEL PERSONALE DEL CREDITO COOPERATIVO**

SINTESI DELLA SITUAZIONE ECONOMICA E PATRIMONIALE
(dati in migliaia)

DENOMINAZIONE CONTO	CONSUNTIVO 2019	CONSUNTIVO 2018	VARIAZIONI
AVANZO/DISAVANZO PATRIMONIALE NETTO ALL'INIZIO DELL'ESERCIZIO:			
Riserve Legali	0	0	0
Avanzo/Disavanzo	64.486	60.124	4.362
Totale	64.486	60.124	4.362
VALORE DELLA PRODUZIONE			
PROVENTI E CORRISPETTIVI PER LA PRODUZIONE DELLE PRESTAZIONI E/O SERVIZI			
Aliquote contributive a carico dei datori di lavoro e/o degli iscritti	61.864	51.400	10.464
Quote di partecipazione degli iscritti all'onere di specifiche gestioni	455	231	224
TOTALE PROVENTI E CORRISPETTIVI PER LA PRODUZIONE DELLE PRESTAZIONI E/O SERVIZI	62.319	51.631	10.688
ALTRI RICAVI E PROVENTI			
Trasferimenti da altre gestioni dell'I.N.P.S.	4.937	7.721	-2.784
TOTALE ALTRI RICAVI E PROVENTI	4.937	7.721	-2.784
TOTALE VALORE DELLA PRODUZIONE	67.256	59.352	7.904
COSTO DELLA PRODUZIONE			
COSTI PER ACQUISTO MATERIE PRIME, SUSSIDIARIE, CONSUMO E MERCI			
Poste correttive e compensative di spese correnti per prestazioni istituzionali	12	32	-20
Spese per prestazioni	-44.112	-37.741	-6.371
TOTALE COSTI PER ACQUISTO MATERIE PRIME, SUSSIDIARIE, CONSUMO E MERCI	-44.100	-37.709	-6.391
ONERI DIVERSI DI GESTIONE			
Oneri per il trasferimento allo Stato delle economie derivanti dalla riduzione degli stanziamenti relativi a spese di amministrazione	-70	-77	7
Spese di amministrazione	-333	-355	22
Trasferimenti passivi	-12	-12	0
Valori di copertura di periodi assicurativi	-19.164	-16.826	-2.338
TOTALE ONERI DIVERSI DI GESTIONE	-19.579	-17.270	-2.309
TOTALE COSTO DELLA PRODUZIONE	-63.679	-54.979	-8.700
DIFFERENZA TRA VALORI E COSTI DELLA PRODUZIONE (A) + (-B)	3.577	4.373	-796
PROVENTI ED ONERI FINANZIARI			
Interessi passivi ed altri oneri finanziari	0	0	0
Altri redditi e proventi patrimoniali	2	3	0
PROVENTI ED ONERI FINANZIARI	2	3	-1
RETTIFICHE DI VALORE DI ATTIVITA' FINANZIARIE	0	0	0
PROVENTI ED ONERI STRAORDINARI	0	0	0
RISULTATO D'ESERCIZIO PRIMA DELLE IMPOSTE	3.579	4.376	-797
IMPOSTE DELL'ESERCIZIO	-15	-15	0
RISULTATO D'ESERCIZIO	3.565	4.362	-797
AVANZO/DISAVANZO PATRIMONIALE NETTO AL TERMINE DELL'ESERCIZIO:			

2019

Gestione n. 32

Riserve Legali	0	0	0
Avanzo/Disavanzo	68.050	64.486	3.565
Totale	68.050	64.486	3.565

*Eventuali discordanze nelle somme algebriche sono dovute ad arrotondamenti all'unità di mgl.

Valore della produzione

67,256 mln

Il gettito contributivo esposto nell'allegato n.1, ammonta a 61,864 mln, con un aumento di 10,464 mln rispetto all'anno precedente.

Le quote di partecipazione degli iscritti all'onere di specifiche gestioni, sono accertate in complessivi 455 mgl.

I trasferimenti dalla Gestione degli interventi assistenziali e di sostegno alle gestioni previdenziali (GIAS), a titolo di recupero dell'onere per la copertura della riduzione del contributo straordinario a carico del datore di lavoro ai fini dell'erogazione dell'assegno straordinario e della relativa contribuzione correlata, previsto dall'art. 1, comma 234, della legge 11 dicembre 2016, n. 232, sono determinati in 4,937 mln.

Costo della produzione

63,679 mln

La spesa per prestazioni ammonta complessivamente a 44,112 mln, l'onere risulta ascrivibile principalmente ad assegni straordinari a sostegno del reddito per 41,733 mln, con un incremento di 4,947 mln rispetto all'anno precedente (allegato n. 2.).

Le poste correttive e compensative di spese correnti per prestazioni istituzionali, determinate in 12 mgl, si riferiscono a recuperi di prestazioni effettuati nel corso dell'anno.

Gli oneri per il trasferimento allo Stato, quantificati in 70 mgl, rappresentano le economie prodotte dalla riduzione degli stanziamenti relativi alle spese di amministrazione della Gestione, determinati in attuazione delle norme di riduzione delle spese di funzionamento dell'Istituto.

Le spese di amministrazione, determinate in 333 mgl, rappresentano la quota parte delle spese di amministrazione complessive dell'Istituto, attribuite alla Gestione in base ai criteri previsti dall'art.57 del Regolamento per l'amministrazione e la contabilità dell'INPS, di cui 130 mgl riferiti all'erogazione di assegni straordinari a sostegno del reddito. Il costo unitario della prestazione è di 248,47 euro per la prima liquidazione e di 82,12 euro per la successiva gestione dell'assegno.

Nella tabella che segue si riportano, per grandi aggregati, i dati delle spese di amministrazione a

Gestione n. 32

2019

carico della Gestione rispettivamente per gli anni 2019 e 2018.

Spese di amministrazione attribuite alla Gestione

Tipologia di spese	2018	2019
- Spese per il personale	281	268
- Servizi postali, bancari e di altri enti	3	5
- Spese postali e telefoniche	11	10
- Spese di gestione e conduzione immobili strumentali	23	21
- Servizi e dispositivi informatici	33	30
- Altre spese	20	19
<i>Totale spese</i>	371	353
- meno recuperi	15	11
- meno residui insussistenti passivi	1	9
<i>Totale spese nette</i>	355	333

I trasferimenti passivi ammontano complessivamente a 12 mgl, risultano le contribuzioni da devolvere allo Stato per il finanziamento degli Istituti di patronato e di assistenza sociale ai sensi della legge n. 152 del 2001 e s.m.e.i..

Il valore di copertura dei periodi assicurativi, pari a 19,164 mln, con un incremento di 2,338 mln rispetto all'anno precedente, si riferisce al trasferimento al Fondo pensioni lavoratori dipendenti per la copertura di periodi assicurativi relativi alla contribuzione correlata, così suddivisi:

- 60 mgl per assegni ordinari;
- 18,649 mln per assegni straordinari;
- 455 mgl per valori di riscatto – art.1, commi 234 e 237 della legge n. 232/2016 e art.2 D.M. n. 98998/2017.

I proventi e gli oneri finanziari, determinati in 2 mgl, rappresentano la remunerazione delle disponibilità del Fondo utilizzate dall'Istituto nelle forme di impiego stabilite dal Regolamento di contabilità dell'Istituto.

2019

Gestione n. 32

Le imposte dell'esercizio, pari a 15 mgl, si riferiscono agli oneri relativi all'imposta regionale sulle attività produttive e, in misura minore, alle ritenute erariali sui conti correnti postali.

Risultato d'esercizio

L'esercizio in esame si è chiuso con un avanzo economico di 3,565 mln.

Gestione n. 32

2019

STATO PATRIMONIALE

Attivo

Attivo circolante:

Il credito per poste correttive e compensative di spese correnti per recuperi e reintroiti degli assegni straordinari determinati in 21 mgl.

Il credito in conto corrente risulta pari a 67,749 mln, con un incremento di 3,676 mln rispetto all'inizio dell'anno, rappresenta le disponibilità finanziarie della Gestione.

Ratei e risconti:

I ratei attivi sono stati accertati in 895 mgl e si riferiscono alla quota dei contributi di competenza dell'anno 2019, che verranno riscossi nell'anno 2020.

Passivo

Patrimonio netto


L'avanzo patrimoniale della Gestione al 31 dicembre 2019, passa da 64,486 mln a 68,050 mln.

Fondo di accantonamento degli interessi attivi sul c/c con La Gestione per la produzione dei servizi per anticipazioni alle Gestioni deficitarie, relativi ai Fondi di solidarietà di cui agli articoli da 26 a 40 del d. lgs 148/2915, ammonta a 471 mgl.

Debiti:

Ammontano a 271 mgl, ed attengono al debito verso i beneficiari degli assegni straordinari.

IL DIRETTORE CENTRALE
BILANCI, CONTABILITA' E SERVIZI FISCALI



IL DIRETTORE GENERALE



2019

Gestione n. 32

BILANCIO CONSUNTIVO

FONDO DI SOLIDARIETA' PER IL SOSTEGNO DELL'OCCUPABILITA', DELL'OCCUPAZIONE E DEL REDDITO
DEL PERSONALE DEL CREDITO COOPERATIVO
SITUAZIONE PATRIMONIALE AL 31 DICEMBRE 2019

ATTIVO				
Codice Conto	Denominazione conto	Consistenza al 31/12/2019	Consistenza al 31/12/2018	Variazioni
B	IMMOBILIZZAZIONI			
II	Immobilizzazioni Materiali			
1	Terreni e fabbricati			
	Quota di partecipazione all'acquisizione di immobili strumentali adibiti ad uffici	5.119,09	5.581,71	-462,62
	TOTALE	5.119,09	5.581,71	-462,62
III	Immobilizzazioni Finanziarie			
4	Crediti finanziari diversi			
	Quota di partecipazione agli invest. patr. unitari	135.164,49	223.073,20	-87.908,71
	TOTALE	135.164,49	223.073,20	-87.908,71
	TOTALE IMMOBILIZZAZIONI	140.283,58	228.654,91	-88.371,33
C	ATTIVO CIRCOLANTE			
II	Residui attivi			
2	Crediti verso iscritti, soci e terzi			
	Crediti per aliquote contributive a carico dei datori di lavoro e/o degli iscritti	0,00	9.097,78	-9.097,78
	Crediti per poste correttive e compensative di spese	20.737,61	22.592,25	-1.854,64
	TOTALE	20.737,61	31.690,03	-10.952,42
IV	Disponibilità liquide			
3	Denaro e valori in cassa			
	Rapporti di c/c tra le gestioni e la gestione per la produzione dei servizi	67.748.594,70	64.072.130,26	3.676.464,44
	TOTALE	67.748.594,70	64.072.130,26	3.676.464,44
	TOTALE ATTIVO CIRCOLANTE	67.769.332,31	64.103.820,29	3.665.512,02
D	RATEI E RISCONTI			
I	Ratei e Risconti			
1	Ratei attivi			
	Ratei attivi	895.174,00	868.820,00	26.354,00
	TOTALE	895.174,00	868.820,00	26.354,00
	TOTALE RATEI E RISCONTI	895.174,00	868.820,00	26.354,00
	TOTALE ATTIVO	68.804.789,89	65.201.295,20	3.603.494,69

Gestione n. 32

2019

**FONDO DI SOLIDARIETA' PER IL SOSTEGNO DELL'OCCUPABILITA', DELL'OCCUPAZIONE E DEL REDDITO
DEL PERSONALE DEL CREDITO COOPERATIVO**

SITUAZIONE PATRIMONIALE AL 31 DICEMBRE 2019

PASSIVO				
Codice Conto	Denominazione conto	Consistenza al 31/12/2019	Consistenza al 31/12/2018	Variazioni
A	PATRIMONIO NETTO			
VIII	Avanzi (Disavanzi) economici portati a nuovo			
1	Avanzi (Disavanzi) economici portati a nuovo			
	Avanzi esercizi precedenti	64.485.539,55	60.123.835,92	4.361.703,63
	TOTALE	64.485.539,55	60.123.835,92	4.361.703,63
IX	Avanzo (Disavanzo) economico d'esercizio			
1	Avanzo (Disavanzo) economico d'esercizio			
	Avanzo di esercizio	3.564.542,45	4.361.703,63	-797.161,18
	TOTALE	3.564.542,45	4.361.703,63	-797.161,18
	TOTALE PATRIMONIO NETTO	68.050.082,00	64.485.539,55	3.564.542,45
C	FONDI PER RISCHI ED ONERI			
I	Fondi per Rischi ed oneri			
3	per altri rischi e oneri futuri			
	Fondo di accantonamento degli interessi attivi sul c/c con la Gestione per la produzione dei servizi, per anticipazioni alle Gestioni deficitarie, relativi ai Fondi di solidarieta' di cui agli articoli da 26 a 40, del Decreto Legislativo n. 148/2015	471.162,00	471.162,00	0,00
	TOTALE	471.162,00	471.162,00	0,00
	TOTALE FONDI PER RISCHI ED ONERI	471.162,00	471.162,00	0,00
E	DEBITI			
I	Debiti			
10	Debiti verso iscritti, soci e terzi per prestazioni dovute			
	Debiti per le spese per prestazioni istituzionali	271.097,38	232.490,91	38.606,47
11	Debiti verso lo Stato ed altri soggetti pubblici			
	Debiti per trasferimenti passivi allo Stato e ad altri soggetti pubblici	12.448,51	12.102,74	345,77
	TOTALE	283.545,89	244.593,65	38.952,24
	TOTALE DEBITI	283.545,89	244.593,65	38.952,24
	TOTALE PASSIVO	68.804.789,89	65.201.295,20	3.603.494,69

IL PRESIDENTE

PASQUALE TRIDICO

2019

Gestione n. 32

**FONDO DI SOLIDARIETA' PER IL SOSTEGNO DELL'OCCUPABILITA', DELL'OCCUPAZIONE E DEL REDDITO
DEL PERSONALE DEL CREDITO COOPERATIVO**

CONTO ECONOMICO DELL'ANNO 2019

Codice Conto	Denominazione conto	Consuntivo 2019	Consuntivo 2018	Variazioni
A	VALORE DELLA PRODUZIONE			
A. 01	PROVENTI E CORRISPETTIVI PER LA PRODUZIONE DELLE PRESTAZIONI E/O SERVIZI			
	ENTRATE ACCERTATE NELL'ESERCIZIO			
	Aliquote contributive a carico dei datori di lavoro e/o degli iscritti	61.838.053,27	51.419.261,21	10.418.792,06
	Quote di partecipazione degli iscritti all'onere di specifiche gestioni	454.636,53	231.128,01	223.508,52
	RETTIFICA DELLE ENTRATE ACCERTATE NELL'ESERCIZIO CON I MOVIMENTI DEI RATEI E DEI RISCONTI			
	Contributi a carico dei datori di lavoro e/o degli iscritti (Ratei attivi finali)	895.174,00	868.820,00	26.354,00
	Contributi a carico dei datori di lavoro e/o degli iscritti (Ratei attivi iniziali)	-868.820,00	-887.822,00	19.002,00
	TOTALE PROVENTI E CORRISPETTIVI PER LA PRODUZIONE DELLE PRESTAZIONI E/O SERVIZI	62.319.043,80	51.631.387,22	10.687.656,58
A. 05	ALTRI RICAVI E PROVENTI			
	ENTRATE ACCERTATE NELL'ESERCIZIO			
	Recupero dell'onere a carico della Gestione degli interventi assistenziali e di sostegno alle gestioni previdenziali per la copertura della riduzione del contributo straordinario a carico del datore di lavoro ai fini dell'erogazione dell'assegno straordinario e della relativa contribuzione correlata a favore dei Fondi di Solidarieta' per il sostegno dell'occupabilita', dell'occupazione e del reddito del personale del Credito, del Credito cooperativo e delle Società del Gruppo Ferrovie dello Stato, previsto dall'art. 1, commi 234 e 235 della Legge 11 dicembre 2016, n. 232,	4.937.304,99	7.721.029,01	-2.783.724,02
	TOTALE ALTRI RICAVI E PROVENTI	4.937.304,99	7.721.029,01	-2.783.724,02
	TOTALE VALORE DELLA PRODUZIONE	67.256.348,79	59.352.416,23	7.903.932,56
B	COSTO DELLA PRODUZIONE			
B. 06	COSTI PER ACQUISTO MATERIE PRIME, SUSSIDIARIE, CONSUMO E MERCI			
B. 06 A	PRESTAZIONI ISTITUZIONALI			
	SPESE IMPEGNATE NELL'ESERCIZIO			
	Poste correttive e compensative di spese correnti per prestazioni istituzionali	11.859,14	32.200,20	-20.341,06
	Spese per prestazioni	-44.111.953,19	-37.740.644,03	-6.371.309,16
	TOTALE COSTI PER ACQUISTO MATERIE PRIME, SUSSIDIARIE, CONSUMO E MERCI	-44.100.094,05	-37.708.443,83	-6.391.650,22
B. 14	ONERI DIVERSI DI GESTIONE			
	SPESE IMPEGNATE NELL'ESERCIZIO			
	Oneri per il trasferimento allo Stato delle economie derivanti dalla riduzione degli stanziamenti relativi a spese di amministrazione	-70.050,42	-77.443,47	7.393,05
	Spese di amministrazione	-333.077,14	-354.593,31	21.516,17
	Trasferimenti passivi	-12.448,51	-12.102,74	-345,77
	Valori di copertura di periodi assicurativi	-19.163.608,69	-16.825.970,58	-2.337.638,11
	TOTALE ONERI DIVERSI DI GESTIONE	-19.579.184,76	-17.270.110,10	-2.309.074,66
	TOTALE COSTO DELLA PRODUZIONE	-63.679.278,81	-54.978.553,93	-8.700.724,88
	DIFFERENZA TRA VALORI E COSTI DELLA PRODUZIONE (A) + (-B)	3.577.069,98	4.373.862,3	-796.792,32
C	PROVENTI E ONERI FINANZIARI			

Gestione n. 32

2019

C. 16	ALTRI PROVENTI FINANZIARI			
	ENTRATE ACCERTATE NELL'ESERCIZIO			
	Interessi sulle disponibilità nei c/c bancari	754,00	17,00	737,00
	Redditi degli investimenti patrimoniali	1.608,00	2.690,00	-1.082,00
	TOTALE ALTRI PROVENTI FINANZIARI	2.362,00	2.707,00	-345,00
	TOTALE PROVENTI E ONERI FINANZIARI	2.362,00	2.707,00	-345,00
E	PROVENTI E ONERI STRAORDINARI			
E. 23	SOPRAVVENIENZE PASSIVE ED INSUSSISTENZE DELL'ATTIVO DERIVANTI DALLA GESTIONE DEI RESIDUI			
	SOPRAVVENIENZE PASSIVE ED INSUSSISTENZE DELL'ATTIVO DERIVANTI DALLA GESTIONE DEI RESIDUI			
	Eliminazione residui attivi	-16,54	0,00	-16,54
	TOTALE SOPRAVVENIENZE PASSIVE ED INSUSSISTENZE DELL'ATTIVO DERIVANTI DALLA GESTIONE DEI RESIDUI	-16,54	0,00	-16,54
	TOTALE PROVENTI E ONERI STRAORDINARI	-16,54	0,00	-16,54
	RISULTATO PRIMA DELLE IMPOSTE (A) + (-B) + (-C) + (-D) + (E)	3.579.415,44	4.376.569,3	-797.153,86
F	IMPOSTE DELL'ESERCIZIO			
F. 01	IMPOSTE DELL'ESERCIZIO			
	SPESE IMPEGNATE NELL'ESERCIZIO			
	Imposte su operazioni commerciali ed altri oneri tributari	-14.872,99	-14.865,67	-7,32
	TOTALE IMPOSTE DELL'ESERCIZIO	-14.872,99	-14.865,67	-7,32
	TOTALE IMPOSTE DELL'ESERCIZIO	-14.872,99	-14.865,67	-7,32
	AVANZO ECONOMICO / DISAVANZO ECONOMICO	3.564.542,45	4.361.703,63	-797.161,18

2019

Gestione n. 32

ALLEGATI

Fondo di Solidarietà Credito Cooperativo

Allegato 1

CONTRIBUTI A CARICO DEI DATORI DI LAVORO E DEGLI ISCRITTI

DESCRIZIONE	CONSUNTIVO 2019						CONSUNTIVO 2018	VARIAZIONI
	ACCERTATE NEL 2019	Risconto al 31.12.2018	Rateo al 31.12.2018	Rateo al 31.12.2019	Risconto al 31.12.2019	DATO ECONOMICO		
CONTRIBUTO STRAORDINARIO PER LA COPERTURA DEGLI ASSEGNI STRAORDINARI	36.925.158,07	0,00	0,00	0,00	0,00	36.925.158,07	28.842.434,39	8.082.723,68
CONTRIBUTI STRAORDINARI: PER LA COPERTURA CORRELATA DEI PERIODI DI EROGAZIONE DELL'ASSEGNO STRAORDINARIO (DA TRASFERIRE A FPLD)	18.649.388,10	0,00	0,00	0,00	0,00	18.649.388,10	16.490.257,79	2.159.130,31
CONTRIBUTO ORDINARIO	6.255.534,54	0,00	868.820,00	895.174,00	0,00	6.281.888,54	6.062.774,77	219.113,77
CONTRIBUTO ADDIZIONALE	7.972,56	0,00	0,00	0,00	0,00	7.972,56	4.792,26	3.180,30
TOTALE	61.838.053,27	0,00	868.820,00	895.174,00	0,00	61.864.407,27	51.400.259,21	10.464.148,06

Gestione n. 32

2019

Fondo di Solidarietà Credito Cooperativo

Allegato 2

SPESE PER PRESTAZIONI ISTITUZIONALI

DESCRIZIONE	CONSUNTIVO 2019				CONSUNTIVO 2018	VARIAZIONI
	IMPEGNATE NEL 2019	Rateo al 31.12.2018	Rateo al 31.12.2019	DATO ECONOMICO		
ASSEGNO STRAORDINARIO	41.732.912,18	0,00	0,00	41.732.912,18	36.786.274,48	4.946.637,70
INTERVENTI FORMATIVI	2.245.219,95	0,00	0,00	2.245.219,95	853.118,36	1.392.101,59
ASSEGNO ORDINARIO	133.821,06	0,00	0,00	133.821,06	101.251,19	32.569,87
ONERI OUTPLACEMENT	0,00	0,00	0,00	0,00	0,00	0,00
TOTALE A CARICO DELLA GESTIONE (A)	44.111.953,19	0,00	0,00	44.111.953,19	37.740.644,03	6.371.309,16
TOTALE A CARICO PT E GIAS (B)	0,00	0,00	0,00	0,00	0,00	0,00
SPESE PER PRESTAZIONI ISTITUZIONALI (A+B)	44.111.953,19	0,00	0,00	44.111.953,19	37.740.644,03	6.371.309,16



Rendiconto 2019

33. FONDO PER IL CONCORSO AGLI ONERI PER LA COPERTURA ASSICURATIVA PREVIDENZIALE DEI PERIODI NON COPERTI DA CONTRIBUZIONE DI CUI AL DECRETO LEGISLATIVO N. 564/1996 E DEI LAVORATORI ISCRITTI ALLA GESTIONE DI CUI ALL'ART. 2, COMMA 26, LEGGE N. 335/1995



RENDICONTO 2019

33. FONDO PER IL CONCORSO AGLI ONERI PER LA COPERTURA ASSICURATIVA PREVIDENZIALE DEI PERIODI NON COPERTI DA CONTRIBUZIONE DI CUI AL DECRETO LEGISLATIVO N. 564/1996 E DEI LAVORATORI ISCRITTI ALLA GESTIONE DI CUI ALL'ART. 2, COMMA 26, LEGGE N. 335/1995

RELAZIONE DEL DIRETTORE GENERALE

- Sintesi della situazione economica e patrimoniale

BILANCIO CONSUNTIVO

- Situazione patrimoniale al 31 dicembre 2019
- Conto economico

Gestione n. 33

2019

RELAZIONE DEL DIRETTORE GENERALE

Il rendiconto dell'anno 2019 del Fondo per il concorso agli oneri contributivi per la copertura assicurativa previdenziale dei periodi non coperti da contribuzione, nel caso di lavori discontinui e negli altri casi previsti dal D.l.vo n. 564/1996, nonché dei lavoratori iscritti alla Gestione dell'art. 2, comma 26, della legge n. 335/1995, predisposto in attuazione dell'art. 69, comma 9, della legge n.388/2000, presenta un avanzo economico di 13,886 mln.

Per effetto del risultato di esercizio, l'avanzo patrimoniale al 31 dicembre 2019 è di 376,496 mln.

Nell'anno 2019 il Fondo è stato alimentato, esclusivamente, con l'importo a carico del bilancio dello Stato, essendo terminato nel 2002 il contributo di solidarietà di cui all'art. 37, comma 1, della legge n.488/1999.

Si riportano in forma aggregata, nella sintesi economico patrimoniale che segue, i valori della Gestione riferiti al 2019, raffrontati con i corrispondenti dati per il 2018.

2019

Gestione n. 33

**FONDO PER IL CONCORSO AGLI ONERI CONTRIBUTIVI PER LA COPERTURA ASSICURATIVA
PREVIDENZIALE DEI PERIODI NON COPERTI DA CONTRIBUZIONE DI CUI AL D.LVO 564/96 E DEI
LAVORATORI ISCRITTI ALLA GESTIONE DI CUI ALL'ART. 2 COMMA 26 L. 335/1995**

SINTESI DELLA SITUAZIONE ECONOMICA E PATRIMONIALE
(dati in migliaia)

DENOMINAZIONE CONTO	CONSUNTIVO 2019	CONSUNTIVO 2018	VARIAZIONI
AVANZO/DISAVANZO PATRIMONIALE NETTO ALL'INIZIO DELL'ESERCIZIO:			
Riserve Legali	0	0	0
Avanzo/Disavanzo	362.610	348.725	13.885
Totale	362.610	348.725	13.885
VALORE DELLA PRODUZIONE			
ALTRI RICAVI E PROVENTI			
Trasferimenti da GIAS	13.944	13.944	0
TOTALE ALTRI RICAVI E PROVENTI	13.944	13.944	0
TOTALE VALORE DELLA PRODUZIONE	13.944	13.944	0
COSTO DELLA PRODUZIONE			
ONERI DIVERSI DI GESTIONE			
Oneri per il trasferimento allo Stato delle economie derivanti dalla riduzione degli stanziamenti relativi a spese di amministrazione	-11	-13	2
Spese di amministrazione	-54	-58	4
TOTALE ONERI DIVERSI DI GESTIONE	-65	-71	6
TOTALE COSTO DELLA PRODUZIONE	-65	-71	6
DIFFERENZA TRA VALORI E COSTI DELLA PRODUZIONE (A) + (-B)	13.878	13.874	4
PROVENTI ED ONERI FINANZIARI			
Interessi passivi ed altri oneri finanziari	0	0	0
Altri redditi e proventi patrimoniali	13	16	-2
PROVENTI ED ONERI FINANZIARI	13	16	-3
RETTIFICHE DI VALORE DI ATTIVITA' FINANZIARIE	0	0	0
PROVENTI ED ONERI STRAORDINARI	0	0	0
RISULTATO D'ESERCIZIO PRIMA DELLE IMPOSTE	13.891	13.890	2
IMPOSTE DELL'ESERCIZIO	-6	-5	-1
RISULTATO D'ESERCIZIO	13.886	13.885	1
AVANZO/DISAVANZO PATRIMONIALE NETTO AL TERMINE DELL'ESERCIZIO:			
Riserve Legali	0	0	0
Avanzo/Disavanzo	376.496	362.610	13.886
Totale	376.496	362.610	13.886

Gestione n. 33

2019

Valore della produzione: 13,944 mln

Altri ricavi e proventi

I trasferimenti da altre gestioni dell'INPS ammontano a 13,944 mln e riguardano il trasferimento al fondo quale concorso dello Stato agli oneri contributivi dei periodi non coperti da contribuzione, come previsto dall'art. 69, comma 9, della legge n. 388/2000.

Costo della produzione: 65,888 mgl

Gli oneri per il trasferimento allo Stato, quantificati in 11,427 mgl, rappresentano le economie prodotte dalla riduzione degli stanziamenti relativi alle spese di amministrazione della Gestione, determinati in attuazione delle norme di riduzione delle spese di funzionamento dell'Istituto.

Le spese di amministrazione, determinate in 54,461 mgl rappresentano la quota parte delle spese di amministrazione attribuite al Fondo in base ai criteri stabiliti dall'art. 57 del Regolamento per l'amministrazione e la contabilità dell'INPS.

Nella tabella che segue le spese di amministrazione dell'esercizio sono riportate per grandi aggregati e poste a raffronto con quelle dell'anno 2018.

2019

Gestione n. 33

**FONDO PER IL CONCORSO AGLI ONERI CONTRIBUTIVI PER LA COPERTURA
ASSICURATIVA PREVIDENZIALE DEI PERIODI NON COPERTI DA CONTRIBUZIONE**

Spese di amministrazione attribuite alla Gestione

Tipologia di spesa	ANNO 2018	ANNO 2019
- Spese per il personale	46.073,82	44.331,60
- Servizi postali, bancari e di altri enti	-	-
- Spese postali e telefoniche	1.848,00	1.683,00
- Spese di gestione e conduzione immobili strumentali	3.726,00	3.531,00
- Accertamenti sanitari	-	-
- Spese legali	-	-
- Servizi e dispositivi informatici	5.194,00	4.874,00
- Servizi di riscossione dei contributi resi dagli Adr	-	-
- Altre spese	3343,96	3.174,90
<i>Totale spese</i>	60.185,78	57.594,50
- Meno recuperi	2.398,00	1.769,00
- Meno residui insussistenti passivi	179,00	1.364,00
<i>Totale spese nette</i>	57.608,78	54.461,50

Proventi ed oneri finanziari:

13,878 mln

Sono determinati dai redditi degli investimenti patrimoniali e dagli interessi sulle disponibilità nei conti correnti bancari.

Imposte dell'esercizio

Accertate in 5.695 mgl si riferiscono agli oneri relativi all'imposta regionale sulle attività produttive.

Risultato di esercizio

L'esercizio in esame si è chiuso con un avanzo economico di 13,886 mln (con un decremento di 1.450 mgl, rispetto all'esercizio precedente).

Gestione n. 33

2019

STATO PATRIMONIALE

Attivo

Immobilizzazioni 0,837 mgl

Immobili strumentali

L'importo di 0,837 mgl rappresenta la quota parte del valore degli immobili strumentali che, evidenziato globalmente nel bilancio dell'Istituto, viene attribuita alla Gestione.

Immobilizzazioni finanziarie

Gli investimenti patrimoniali unitari sono stati accertati in 763,242 mgl.

Attivo circolante 375,732 mln

E' costituito esclusivamente dal credito in conto corrente con l'INPS, pari alle disponibilità depositate.

Passivo


Patrimonio netto 376,496 mln

L'avanzo patrimoniale di 376,496 mln è costituito dall'avanzo patrimoniale al 1° gennaio, pari a 362,610 mln, incrementato dell'avanzo di esercizio dell'anno 2019 di 13,886 mln.

IL DIRETTORE CENTRALE
BILANCI, CONTABILITA' E SERVIZI FISCALI



IL DIRETTORE GENERALE



2019

Gestione n. 33

BILANCIO CONSUNTIVO

**FONDO PER IL CONCORSO AGLI ONERI CONTRIBUTIVI PER LA COPERTURA ASSICURATIVA
PREVIDENZIALE DEI PERIODI NON COPERTI DA CONTRIBUTUZIONE DI CUI AL D.LVO 564/96 E DEI
LAVORATORI ISCRITTI ALLA GESTIONE DI CUI ALL'ART. 2 COMMA 26 L. 335/1995**

SITUAZIONE PATRIMONIALE AL 31 DICEMBRE 2019

ATTIVO				
Codice Conto	Denominazione conto	Consistenza al 31/12/2019	Consistenza al 31/12/2018	Variazioni
B	IMMOBILIZZAZIONI			
II	Immobilizzazioni Materiali			
1	Terreni e fabbricati			
	Quota di partecipazione all'acquisizione di immobili strumentali adibiti ad uffici	837,02	906,83	-69,81
	TOTALE	837,02	906,83	-69,81
III	Immobilizzazioni Finanziarie			
4	Crediti finanziari diversi			
	Quota di partecipazione agli invest. patr. unitari	763.242,25	1.290.507,46	-527.265,21
	TOTALE	763.242,25	1.290.507,46	-527.265,21
	TOTALE IMMOBILIZZAZIONI	764.079,27	1.291.414,29	-527.335,02
C	ATTIVO CIRCOLANTE			
IV	Disponibilità liquide			
3	Denaro e valori in cassa			
	Rapporti di c/c tra le gestioni e la gestione per la produzione dei servizi	375.732.132,92	361.318.706,35	14.413.426,57
	TOTALE	375.732.132,92	361.318.706,35	14.413.426,57
	TOTALE ATTIVO CIRCOLANTE	375.732.132,92	361.318.706,35	14.413.426,57
	TOTALE ATTIVO	376.496.212,19	362.610.120,64	13.886.091,55

Gestione n. 33

2019

**FONDO PER IL CONCORSO AGLI ONERI CONTRIBUTIVI PER LA COPERTURA ASSICURATIVA
PREVIDENZIALE DEI PERIODI NON COPERTI DA CONTRIBUZIONE DI CUI AL D.LVO 564/96 E DEI
LAVORATORI ISCRITTI ALLA GESTIONE DI CUI ALL'ART. 2 COMMA 26 L. 335/1995**

SITUAZIONE PATRIMONIALE AL 31 DICEMBRE 2019

PASSIVO				
Codice Conto	Denominazione conto	Consistenza al 31/12/2019	Consistenza al 31/12/2018	Variazioni
A	PATRIMONIO NETTO			
VIII	Avanzi (Disavanzi) economici portati a nuovo			
1	Avanzi (Disavanzi) economici portati a nuovo			
	Avanzi esercizi precedenti	362.610.120,64	348.725.479,50	13.884.641,14
	TOTALE	362.610.120,64	348.725.479,50	13.884.641,14
IX	Avanzo (Disavanzo) economico d'esercizio			
1	Avanzo (Disavanzo) economico d'esercizio			
	Avanzo di esercizio	13.886.091,55	13.884.641,14	1.450,41
	TOTALE	13.886.091,55	13.884.641,14	1.450,41
	TOTALE PATRIMONIO NETTO	376.496.212,19	362.610.120,64	13.886.091,55
	TOTALE PASSIVO	376.496.212,19	362.610.120,64	13.886.091,55

IL PRESIDENTE

PASQUALE TRIDICO

2019

Gestione n. 33

**FONDO PER IL CONCORSO AGLI ONERI CONTRIBUTIVI PER LA COPERTURA ASSICURATIVA
PREVIDENZIALE DEI PERIODI NON COPERTI DA CONTRIBUZIONE DI CUI AL D.LVO 564/96 E DEI
LAVORATORI ISCRITTI ALLA GESTIONE DI CUI ALL'ART. 2 COMMA 26 L. 335/1995**

CONTO ECONOMICO DELL'ANNO 2019

Codice Conto	Denominazione conto	Consuntivo 2019	Consuntivo 2018	Variazioni
A	VALORE DELLA PRODUZIONE			
A. 05	ALTRI RICAVI E PROVENTI			
	ENTRATE ACCERTATE NELL'ESERCIZIO			
	Trasferimenti da GIAS	13.944.336,00	13.944.336,00	0,00
	TOTALE ALTRI RICAVI E PROVENTI	13.944.336,00	13.944.336,00	0,00
	TOTALE VALORE DELLA PRODUZIONE	13.944.336,00	13.944.336,00	0,00
B	COSTO DELLA PRODUZIONE			
B. 14	ONERI DIVERSI DI GESTIONE			
	SPESE IMPEGNATE NELL'ESERCIZIO			
	Oneri per il trasferimento allo Stato delle economie derivanti dalla riduzione degli stanziamenti relativi a spese di amministrazione	-11.426,93	-12.574,27	1.147,34
	Spese di amministrazione	-54.461,50	-57.608,78	3.147,28
	TOTALE ONERI DIVERSI DI GESTIONE	-65.888,43	-70.183,05	4.294,62
	TOTALE COSTO DELLA PRODUZIONE	-65.888,43	-70.183,05	4.294,62
	DIFFERENZA TRA VALORI E COSTI DELLA PRODUZIONE (A) + (-B)	13.878.447,57	13.874.152,95	4.294,62
C	PROVENTI E ONERI FINANZIARI			
C. 16	ALTRI PROVENTI FINANZIARI			
	ENTRATE ACCERTATE NELL'ESERCIZIO			
	Interessi sulle disponibilità nei c/c bancari	4.259,00	96,00	4.163,00
	Redditi degli investimenti patrimoniali	9.080,00	15.562,00	-6.482,00
	TOTALE ALTRI PROVENTI FINANZIARI	13.339,00	15.658,00	-2.319,00
	TOTALE PROVENTI E ONERI FINANZIARI	13.339,00	15.658,00	-2.319,00
	RISULTATO PRIMA DELLE IMPOSTE (A) + (-B) + (-C) + (-D) + (E)	13.891.786,57	13.889.810,95	1.975,62
F	IMPOSTE DELL'ESERCIZIO			
F. 01	IMPOSTE DELL'ESERCIZIO			
	SPESE IMPEGNATE NELL'ESERCIZIO			
	Imposte su operazioni commerciali ed altri oneri tributari	-5.695,02	-5.169,81	-525,21
	TOTALE IMPOSTE DELL'ESERCIZIO	-5.695,02	-5.169,81	-525,21
	TOTALE IMPOSTE DELL'ESERCIZIO	-5.695,02	-5.169,81	-525,21
	AVANZO ECONOMICO / DISAVANZO ECONOMICO	13.886.091,55	13.884.641,14	1.450,41



Rendiconto 2019

35. FONDO DI SOLIDARIETÀ PER IL SOSTEGNO DEL REDDITO DEL PERSONALE GIÀ DIPENDENTE DALL'AMMINISTRAZIONE AUTONOMA DEI MONOPOLI DI STATO, INSERITO NEL RUOLO PROVVISORIO AD ESAURIMENTO DEL MINISTERO DELLE FINANZE, DISTACCATO E POI TRASFERITO ALL'ETI S.P.A. O AD ALTRA SOCIETÀ AD ESSA DERIVANTE



RENDICONTO 2019

35. FONDO DI SOLIDARIETÀ PER IL SOSTEGNO DEL REDDITO DEL PERSONALE GIÀ DIPENDENTE DALL'AMMINISTRAZIONE AUTONOMA DEI MONOPOLI DI STATO, INSERITO NEL RUOLO PROVVISORIO AD ESAURIMENTO DEL MINISTERO DELLE FINANZE, DISTACCATO E POI TRASFERITO ALL'ETI S.P.A. O AD ALTRA SOCIETÀ AD ESSA DERIVANTE

RELAZIONE DEL DIRETTORE GENERALE

- Sintesi della situazione economica e patrimoniale

BILANCIO CONSUNTIVO

- Situazione patrimoniale al 31 dicembre 2019
- Conto economico

Gestione n. 35

2019

RELAZIONE DEL DIRETTORE GENERALE

Il rendiconto dell'anno 2019 della Gestione Fondo di solidarietà per il sostegno del reddito del personale già dipendente dell'amministrazione autonoma dei Monopoli di Stato, inserito nel ruolo provvisorio ad esaurimento del Ministero delle Finanze, distaccato e poi trasferito all'ETI S.p.A. o ad altra società da essa derivante, presenta un avanzo patrimoniale al 31 dicembre 2019 pari a 155 mgl.

Una visione immediata dell'andamento della Gestione è fornita dal prospetto che segue in cui vengono riportate le risultanze sintetiche relative all'ultimo quinquennio.

Risultato di esercizio e situazione patrimoniale (in mgl)

Anno	Risultato di esercizio	Situazione patrimoniale al 31 dicembre
2013	-302	67
2014	-575	92
2015	253	345
2016	-80	265
2017	-111	155
2018	-	155
2019	-	155

Il Fondo disciplinato dal decreto interministeriale n. 88/2002, recante il Regolamento istitutivo del Fondo Monopolio, ha provveduto, nell'ambito dei processi di ristrutturazione che hanno interessato l'Amministrazione autonoma dei monopoli di Stato, all'erogazione di assegni straordinari di sostegno al reddito, di bonus di ingresso al Fondo nonché di bonus corrisposti all'atto della maturazione del trattamento pensionistico.

L'art. 12 del predetto decreto ha disposto la durata del Fondo in parola fino al 31 luglio 2014, con accesso alle prestazioni entro e non oltre il 31 luglio 2007.

2019

Gestione n. 35

L'art. 6, comma 5, ha previsto, altresì, che le operazioni di liquidazione dovessero concludersi entro e non oltre un anno dalla data di cessazione del Fondo stesso ovvero il 31 luglio 2015.

Tuttavia, la sussistenza di un complesso contenzioso giudiziario ha impedito la definizione del quadro economico a tale data, e dunque la liquidazione del Fondo nei termini fissati dal Legislatore.

Di conseguenza è stata attivata la procedura prevista dall'art. 6, comma 6, del D.M. n. 88/2002 che prevede il subentro del Ministero dell'economia e delle finanze "Dipartimento della Ragioneria generale dello Stato – Ispettorato generale per la liquidazione degli enti disciolti" nella gestione della liquidazione del Fondo di cui si tratta.

Si riportano in forma aggregata, nella sintesi economico patrimoniale che segue, i valori della Gestione riferiti al 2019, raffrontati con i corrispondenti dati per il 2018.

Gestione n. 35

2019

**FONDO DI SOLIDARIETÀ PER IL SOSTEGNO DEL REDDITO DEL PERSONALE GIÀ DIPENDENTE
DALL'AMMINISTRAZIONE AUTONOMA DEI MONOPOLI DELLO STATO, INSERITO NEL RUOLO PROVVISORIO
AD ESAURIMENTO DEL MINISTERO DELLE FINANZE, DISTACCATO E POI TRASFERITO ALL'ETI SPA O AD
ALTRA SOCIETÀ DA ESSA DERIVANTE**

SINTESI DELLA SITUAZIONE ECONOMICA E PATRIMONIALE
(dati in migliaia)

DENOMINAZIONE CONTO	CONSUNTIVO 2019	CONSUNTIVO 2018	VARIAZIONI
AVANZO/DISAVANZO PATRIMONIALE NETTO ALL'INIZIO DELL'ESERCIZIO:			
Riserve Legali	0	0	0
Avanzo/Disavanzo	155	155	0
Totale	155	155	0
COSTO DELLA PRODUZIONE			
COSTI PER ACQUISTO MATERIE PRIME, SUSSIDIARIE, CONSUMO E MERCI			
Poste correttive e compensative di spese correnti per prestazioni istituzionali	0	0	0
Spese per prestazioni	0	0	0
TOTALE COSTI PER ACQUISTO MATERIE PRIME, SUSSIDIARIE, CONSUMO E MERCI	0	0	0
TOTALE COSTO DELLA PRODUZIONE	0	0	0
DIFFERENZA TRA VALORI E COSTI DELLA PRODUZIONE (A)	0	0	0
PROVENTI ED ONERI FINANZIARI			
Interessi passivi ed altri oneri finanziari	0	0	0
Altri redditi e proventi patrimoniali	0	0	0
PROVENTI ED ONERI FINANZIARI			
RETTIFICHE DI VALORE DI ATTIVITA' FINANZIARIE	0	0	0
PROVENTI ED ONERI STRAORDINARI	0	0	0
RISULTATO D'ESERCIZIO PRIMA DELLE IMPOSTE	0	0	0
IMPOSTE DELL'ESERCIZIO	0	0	0
RISULTATO D'ESERCIZIO	0	0	0
AVANZO/DISAVANZO PATRIMONIALE NETTO AL TERMINE DELL'ESERCIZIO:			
Riserve Legali	0	0	0
Avanzo/Disavanzo	155	155	0
Totale	155	155	0

*Eventuali discordanze nelle somme algebriche sono dovute ad arrotondamenti all'unità di mgl.

2019

Gestione n. 35

Risultato di esercizio:

L'esercizio in esame si è chiuso con un avanzo economico di 155 mgl.

STATO PATRIMONIALE**Attivo****Attivo circolante:**

I crediti per contributi straordinari a copertura delle prestazioni del Fondo, pari a 670 mgl, rappresentano il credito per il contributo straordinario a copertura delle prestazioni del Fondo, determinato a seguito di pagamenti effettuati su sentenza dall'Istituto.

In esito, infatti, al contenzioso giudiziario intercorso con dipendenti della società ATI SALE, che hanno visto soccombente l'Istituto, si è provveduto all'erogazione di assegni straordinari in favore di detti dipendenti per l'importo in argomento, in assenza della provvista a carico della medesima società.

Il predetto importo, nel rappresentare l'ammontare complessivo dei crediti vantati dall'INPS verso la società ATISALE s.p.a, è stato oggetto di specifica diffida rivolta dall'Istituto alla suddetta società, nei confronti della quale, con il decreto del 11 novembre 2015 del Tribunale di Foggia, è stata dichiarata aperta la procedura di concordato preventivo rispetto alla quale è stata avanzata dall'Avvocatura dell'Inps la richiesta, ex art.186 bis L.F., di ammissione al passivo del credito vantato dall'Istituto.

Detta richiesta è stata, tuttavia, rigettata dal Commissario Giudiziale, competente nella procedura di concordato preventivo in argomento, che ha ritenuto infondate le richieste dell'Istituto.

Allo stato, sono in corso valutazioni da parte dell'Avvocatura circa la possibilità di esperire un'azione di cognizione ordinaria finalizzata a tutelare i crediti vantati dall'Istituto.

Gestione n. 35

2019

Passivo

Patrimonio netto


L'avanzo patrimoniale della Gestione al 31 dicembre 2019, pari a 155 mgl rimane invariato rispetto al 2018.

Debiti:


Il debito verso i beneficiari degli assegni straordinari figurano per complessivi 6 mgl;

il debito in conto corrente risulta pari a 509 mgl.

IL DIRETTORE CENTRALE
BILANCI, CONTABILITA' E SERVIZI FISCALI



IL DIRETTORE GENERALE



2019

Gestione n. 35

BILANCIO CONSUNTIVO

FONDO DI SOLIDARIETÀ PER IL SOSTEGNO DEL REDDITO DEL PERSONALE GIÀ DIPENDENTE
DALL'AMMINISTRAZIONE AUTONOMA DEI MONOPOLI DELLO STATO, INSERITO NEL RUOLO PROVVISORIO
AD ESAURIMENTO DEL MINISTERO DELLE FINANZE, DISTACCATO E POI TRASFERITO ALL'ETI SPA O AD
ALTRA SOCIETÀ DA ESSA DERIVANTE

SITUAZIONE PATRIMONIALE AL 31 DICEMBRE 2019

ATTIVO				
Codice Conto	Denominazione conto	Consistenza al 31/12/2019	Consistenza al 31/12/2018	Variazioni
C	ATTIVO CIRCOLANTE			
II	Residui attivi			
2	Crediti verso iscritti, soci e terzi			
	Crediti per aliquote contributive a carico dei datori di lavoro e/o degli iscritti	670.306,30	670.306,30	0,00
	TOTALE	670.306,30	670.306,30	0,00
	TOTALE ATTIVO CIRCOLANTE	670.306,30	670.306,30	0,00
	TOTALE ATTIVO	670.306,30	670.306,30	0,00

Gestione n. 35

2019

PASSIVO				
Codice Conto	Denominazione conto	Consistenza al 31/12/2019	Consistenza al 31/12/2018	Variazioni
A	PATRIMONIO NETTO			
VIII	Avanzi (Disavanzi) economici portati a nuovo			
1	Avanzi (Disavanzi) economici portati a nuovo			
	Avanzi esercizi precedenti	154.837,58	154.837,58	0,00
	TOTALE	154.837,58	154.837,58	0,00
IX	Avanzo (Disavanzo) economico d'esercizio			
1	Avanzo (Disavanzo) economico d'esercizio			
	Disavanzo economico d'esercizio	0,00	0,00	0,00
	TOTALE	0,00	0,00	0,00
	TOTALE PATRIMONIO NETTO	154.837,58	154.837,58	0,00
E	DEBITI			
I	Debiti			
10	Debiti verso iscritti, soci e terzi per prestazioni dovute			
	Debiti per le spese per prestazioni istituzionali	6.258,73	8.088,37	-1.829,64
12	Debiti diversi			
	Rapporti di c/c tra le Gestioni e la Gestione per la produzione dei servizi	509.209,99	507.380,35	1.829,64
	TOTALE	515.468,72	515.468,72	0,00
	TOTALE DEBITI	515.468,72	515.468,72	0,00
	TOTALE PASSIVO	670.306,30	670.306,30	0,00

IL PRESIDENTE
PASQUALE TRIDICO

2019

Gestione n. 35

**FONDO DI SOLIDARIETÀ PER IL SOSTEGNO DEL REDDITO DEL PERSONALE GIÀ DIPENDENTE
DALL'AMMINISTRAZIONE AUTONOMA DEI MONOPOLI DELLO STATO, INSERITO NEL RUOLO PROVVISORIO
AD ESAURIMENTO DEL MINISTERO DELLE FINANZE, DISTACCATO E POI TRASFERITO ALL'ETI SPA O AD
ALTRA SOCIETÀ DA ESSA DERIVANTE**

CONTO ECONOMICO DELL'ANNO 2019

Codice Conto	Denominazione conto	Consuntivo 2019	Consuntivo 2018	Variazioni
B	COSTO DELLA PRODUZIONE			
B. 06	COSTI PER ACQUISTO MATERIE PRIME, SUSSIDIARIE, CONSUMO E MERCI			
B. 06 A	PRESTAZIONI ISTITUZIONALI			
	SPESE IMPEGNATE NELL'ESERCIZIO			
	Poste correttive e compensative di spese correnti per prestazioni istituzionali	0,00	0,00	0,00
	Spese per prestazioni	0,00	0,00	0,00
	TOTALE COSTI PER ACQUISTO MATERIE PRIME, SUSSIDIARIE, CONSUMO E MERCI	0,00	0,00	0,00
	TOTALE COSTO DELLA PRODUZIONE	0,00	0,00	0,00
	DIFFERENZA TRA VALORI E COSTI DELLA PRODUZIONE (A) + (-B)	0	0	0
	AVANZO ECONOMICO / DISAVANZO ECONOMICO	0,00	0,00	0,00



Rendiconto 2019

37. FONDO DI SOLIDARIETÀ PER IL SOSTEGNO DEL REDDITO, DELL'OCCUPAZIONE E DELLA RICONVERSIONE E RIQUALIFICAZIONE PROFESSIONALE DEL PERSONALE ADDETTO AL SERVIZIO DELLA RISCOSSIONE DEI TRIBUTI ERARIALI E DEGLI ALTRI ENTI PUBBLICI DI CUI AL D.LGS. 112/1999



RENDICONTO 2019

37. FONDO DI SOLIDARIETÀ PER IL SOSTEGNO DEL REDDITO, DELL'OCCUPAZIONE E DELLA RICONVERSIONE E RIQUALIFICAZIONE PROFESSIONALE DEL PERSONALE ADDETTO AL SERVIZIO DELLA RISCOSSIONE DEI TRIBUTI ERARIALI E DEGLI ALTRI ENTI PUBBLICI DI CUI AL D.LGS. 112/1999

RELAZIONE DEL DIRETTORE GENERALE

- Sintesi della situazione economica e patrimoniale

BILANCIO CONSUNTIVO

- Situazione patrimoniale al 31 dicembre 2019
- Conto economico

ALLEGATO

- Contributi a carico dei datori di lavoro

RELAZIONE DEL DIRETTORE GENERALE

Il rendiconto dell'anno 2019 del Fondo di solidarietà per il sostegno del reddito, dell'occupazione e della riconversione e riqualificazione professionale del personale addetto al servizio di riscossione dei tributi erariali, presenta un disavanzo economico di esercizio di 317.885 Euro.

Per effetto del risultato di esercizio, l'avanzo patrimoniale al 31 dicembre 2019 è di 10,981 mln.

Con riferimento in particolare alla normativa in argomento, occorre evidenziare che l'articolo 3 della legge n. 92/2012, recante norme in tema di riforma del mercato del lavoro, nel definire un sistema inteso ad assicurare adeguate forme di sostegno al reddito per i lavoratori dei diversi settori economici, ha previsto che le organizzazioni sindacali e imprenditoriali comparativamente più rappresentative a livello nazionale stipulassero accordi e contratti collettivi, anche intersettoriali, aventi ad oggetto la costituzione di Fondi di solidarietà per il sostegno del reddito per i settori non coperti dalla normativa in materia di integrazione salariale.

In particolare, il comma 42 del citato art. 3, ha disposto l'adeguamento della disciplina dei Fondi di solidarietà, istituiti ai sensi dell'articolo 2, comma 28, della legge n. 662 del 23 dicembre 1996, alle norme della medesima legge n. 92/2012, con decreti interministeriali adottati sulla base di accordi e contratti collettivi da stipulare tra le organizzazioni comparativamente più rappresentative a livello nazionale.

Con l'accordo sindacale nazionale stipulato in data 20 dicembre 2013 tra Equitalia spa e Riscossione Sicilia spa e Dircredito Fabi, Fiba, Fisac Snalec UGL e UILCA, e l'accordo stipulato in pari data tra Equitalia spa e Riscossione Sicilia e Unità Sindacale, è stato, pertanto convenuto di adeguare il "Fondo di solidarietà per il sostegno del reddito, dell'occupazione e della riconversione e riqualificazione professionale del personale addetto al servizio della riscossione dei tributi erariali e degli altri enti pubblici di cui al decreto legislativo 13 aprile 1999, n. 112" alle previsioni di cui al citato articolo 3 della legge n. 92/2012. In data 28 gennaio 2014 è stato stipulato un ulteriore accordo tra SO.G.E.T. spa e FIBA-CISL, FISAC CIGL e RSA UGL a integrazione dei precedenti.

I predetti accordi sono stati recepiti con decreto interministeriale n. 95439 del 18 aprile 2016 che, disponendo l'adeguamento alle previsioni di cui agli articoli da 26 a 40 del d.lgs. n. 148/2015,

2019

Gestione n. 37

ha dettato la nuova disciplina del preesistente Fondo di solidarietà del personale delle imprese del settore dei servizi della riscossione dei tributi erariali di cui al citato decreto ministeriale n. 375 del 24 novembre 2003.

L'entrata in vigore del D.I. n. 95439/2016, nel determinare l'abrogazione del decreto n. 375/2003, ha altresì previsto che il finanziamento delle prestazioni attive alla data di entrata in vigore dello stesso, fosse assicurato dalle somme derivanti dalle sei assegnazioni provenienti dallo speciale Fondo di Previdenza degli impiegati esattoriali di cui alla legge n. 377/1958, nonché, qualora le predette risorse fossero insufficienti, dal versamento del contributo straordinario in misura corrispondente al fabbisogno di copertura degli assegni straordinari e della contribuzione correlata, da parte del datore di lavoro esodante, o dell'eventuale soggetto giuridico subentrato al medesimo.

Si riportano in forma aggregata, nella sintesi economico patrimoniale che segue, i valori della Gestione riferiti all'anno 2019, raffrontati con i corrispondenti dati per il 2018.

Gestione n. 37

2019

**FONDO DI SOLIDARIETÀ PER IL SOSTEGNO DEL REDDITO, DELL'OCCUPAZIONE E DELLA RICONVERSIONE
E RIQUALIFICAZIONE PROFESSIONALE DEL PERSONALE ADDETTO AL SERVIZIO DI RISCOSSIONE DEI
TRIBUTI ERARIALI E DEGLI ALTRI ENTI PUBBLICI DI CUI AL D.LGS 112/1999**

SINTESI DELLA SITUAZIONE ECONOMICA E PATRIMONIALE
(dati in migliaia)

DENOMINAZIONE CONTO	CONSUNTIVO 2019	CONSUNTIVO 2018	VARIAZIONI
AVANZO/DISAVANZO PATRIMONIALE NETTO ALL'INIZIO DELL'ESERCIZIO:			
Riserve Legali	0	0	0
Avanzo/Disavanzo	11.299	31.944	-20.645
Totale	11.299	31.944	-20.645
VALORE DELLA PRODUZIONE			
PROVENTI E CORRISPETTIVI PER LA PRODUZIONE DELLE PRESTAZIONI E/O SERVIZI			
Aliquote contributive a carico dei datori di lavoro e/o degli iscritti	14.804	1.134	13.670
TOTALE PROVENTI E CORRISPETTIVI PER LA PRODUZIONE DELLE PRESTAZIONI E/O SERVIZI	14.804	1.134	13.670
TOTALE VALORE DELLA PRODUZIONE	14.804	1.134	13.670
COSTO DELLA PRODUZIONE			
COSTI PER ACQUISTO MATERIE PRIME, SUSSIDIARIE, CONSUMO E MERCÌ			
Poste correttive e compensative di spese correnti per prestazioni istituzionali	15	9	6
Spese per prestazioni	-11.235	-16.044	4.809
TOTALE COSTI PER ACQUISTO MATERIE PRIME, SUSSIDIARIE, CONSUMO E MERCÌ	-11.220	-16.035	4.815
ONERI DIVERSI DI GESTIONE			
Oneri per il trasferimento allo Stato delle economie derivanti dalla riduzione degli stanziamenti relativi a spese di amministrazione	-86	-96	10
Spese di amministrazione	-356	-432	76
Trasferimenti passivi	-2	-2	0
Valori di copertura di periodi assicurativi	-3.451	-5.207	1.756
TOTALE ONERI DIVERSI DI GESTIONE	-3.895	-5.737	1.842
TOTALE COSTO DELLA PRODUZIONE	-15.115	-21.772	6.657
DIFFERENZA TRA VALORI E COSTI DELLA PRODUZIONE (A)	-311	-20.639	20.328
PROVENTI ED ONERI FINANZIARI			
Interessi passivi ed altri oneri finanziari	0	0	0
Altri redditi e proventi patrimoniali	0	1	-1
PROVENTI ED ONERI FINANZIARI	0	1	-1
RETTIFICHE DI VALORE DI ATTIVITA' FINANZIARIE	0	0	0
PROVENTI ED ONERI STRAORDINARI	0	0	0
RISULTATO D'ESERCIZIO PRIMA DELLE IMPOSTE	-311	-20.638	20.327
IMPOSTE DELL'ESERCIZIO	-7	-7	0
RISULTATO D'ESERCIZIO	-318	-20.645	20.327
AVANZO/DISAVANZO PATRIMONIALE NETTO AL TERMINE DELL'ESERCIZIO:			
Riserve Legali	0	0	0
Avanzo/Disavanzo	10.981	11.299	-318
Totale	10.981	11.299	-318

Eventuali discordanze nelle somme algebriche sono dovute ad arrotondamenti all'unità di mgli

2019

Gestione n. 37

Valore della produzione 14,804 mln

Il gettito contributivo, esposto nell'allegato 1, ammonta a 14,804 mln ed è così costituito:

- 1,162 mln dai contributi ordinari dovuti, pari allo 0,30% (di cui lo 0,20% a carico del datore di lavoro e lo 0,10% a carico dei lavoratori) calcolato sulla retribuzione imponibile ai fini previdenziali di tutti i lavoratori dipendenti con contratto a tempo indeterminato, compresi i dirigenti;
- 13,641 mln dai contributi straordinari, per il finanziamento degli assegni straordinari, ivi inclusa la contribuzione correlata, a carico del datore di lavoro esodante, o dell'eventuale soggetto giuridico subentrato al medesimo, attesa l'insufficienza delle risorse derivanti dalle sei assegnazioni provenienti dallo speciale Fondo di Previdenza degli impiegati esattoriali di cui alla legge n. 377/1958 (art. 6 del D.l. n. 95439/2016).

Al riguardo, occorre precisare che l'obbligo contributivo di finanziamento degli assegni straordinari in corso di erogazione risulta a carico delle aziende attualmente iscritte al fondo a partire da febbraio 2019.

Costo della produzione 15,115 mln

La spesa per prestazioni ammonta a 11,235 mln, con un decremento di 4,809 mln rispetto all'anno precedente. L'onere risulta ascrivibile all'erogazione degli assegni straordinari di sostegno al reddito.

In riferimento alle spese per prestazioni si fa presente che nel corso del 2019 il numero dei beneficiari delle prestazioni di assegno straordinario ammonta a 264 unità.

Le poste correttive e compensative di spese correnti per prestazioni istituzionali, determinate in 15.037 Euro, si riferiscono a recuperi di prestazioni effettuati nel corso dell'anno.

Gli oneri per il trasferimento allo Stato, quantificati in 85.916 Euro, rappresentano le economie prodotte dalla riduzione degli stanziamenti relativi alle spese di amministrazione della Gestione, determinati in attuazione delle norme di riduzione delle spese di funzionamento dell'Istituto.

Gestione n. 37

2019

Le spese di amministrazione, determinate in 356.090 Euro, rappresentano la quota parte delle spese di amministrazione complessive dell'Istituto, attribuite alla Gestione in base ai criteri previsti dall'art.57 del Regolamento per l'amministrazione e la contabilità dell'INPS, di cui 44.016 Euro riferiti all'erogazione di assegni straordinari a sostegno del reddito. Il costo unitario della prestazione è di Euro 248,47 per la prima liquidazione e di Euro 82,12 per la successiva gestione dell'assegno.

I valori di copertura di periodi assicurativi per 3,451 mln circa riguardano il trasferimento della contribuzione correlata, per alimentare il conto assicurativo dei percettori dell'assegno straordinario, come stabilito dall'articolo 5, comma 1 del regolamento istitutivo del Fondo. Il versamento di tale contribuzione risulta per 3,440 mln al Fondo Pensioni Lavoratori Dipendenti e per 11.203 Euro a beneficio del Fondo di previdenza degli esattoriali di cui alla L.377/1958.

Nella tabella che segue si riportano, per grandi aggregati, i dati delle spese di amministrazione a carico della Gestione rispettivamente per gli anni 2019 e 2018.

Spese di amministrazione attribuite alla Gestione

Tipologia di spese	Anno 2018	Anno 2019
- Spese per il personale	131.169,77	126.803,67
- Servizi postali bancari e di altri enti	3.979,17	4.701,39
- Spese postali, e telefoniche	14.094,00	12.660,00
- Spese di gestione e conduzione immobili strumentali	28.426,00	26.546,00
- Servizi e dispositivi informatici	254.026,00	238.459,00
- Altre spese	27.521,90	23.869,70
<i>Totale spese</i>	459.216,84	433.039,76
- meno recuperi	20.204,00	15.165,00
- meno residui insussistenti passivi	6.762,00	61.785,00
<i>Totale spese nette</i>	432.250,84	356.089,76

2019

Gestione n. 37

Gli oneri tributari, pari a 6.980 Euro, si riferiscono agli oneri relativi all'imposta regionale sulle attività produttive e, in misura minore, alle ritenute erariali sui conti correnti postali.

Risultato di esercizio:

L'esercizio in esame si è chiuso con un disavanzo economico di 317.885 Euro, rispetto a 20,645 mln dell'esercizio precedente.

STATO PATRIMONIALE**Attivo****Attivo circolante**

Il credito in conto corrente risulta pari a 12,240 mln, con un decremento di 162.630 Euro rispetto all'inizio dell'anno, rappresenta le disponibilità finanziarie della Gestione.

Ratei e risconti

I ratei attivi sono stati accertati in 150.000 Euro e si riferiscono alla quota dei contributi di competenza dell'anno 2019, che verranno riscossi nell'anno 2020.

Passivo**Patrimonio netto**

Fondo di accantonamento degli interessi attivi sul c/c con La Gestione per la produzione dei servizi per anticipazioni alle Gestioni deficitarie, relativi ai Fondi di solidarietà di cui agli articoli da 26 a 40 del d. lgs 148/2915 - ammonta a 563.825 Euro.

Gestione n. 37

2019

L'avanzo patrimoniale della Gestione al 31 dicembre 2019, passa da 11,299 mln a 10,981 mln. Al riguardo si precisa che l'importo di 10,981 comprende il gettito della contribuzione ordinaria pari a 6,674 mln. Ciò posto, le disponibilità delle risorse derivanti dalle sei assegnazioni provenienti dallo speciale Fondo di Previdenza degli impiegati esattoriali di cui alla legge n. 377/1958, risultano pari a 4,307 mln.

Debiti

Debiti per prestazioni istituzionali rimaste da pagare alla fine del 2019, per 874.138 Euro.

IL DIRETTORE CENTRALE
BILANCI, CONTABILITA' E SERVIZI FISCALI



IL DIRETTORE GENERALE



2019

Gestione n. 37

BILANCIO CONSUNTIVO

FONDO DI SOLIDARIETÀ PER IL SOSTEGNO DEL REDDITO, DELL'OCCUPAZIONE E DELLA RICONVERSIONE
E RIQUALIFICAZIONE PROFESSIONALE DEL PERSONALE ADDETTO AL SERVIZIO DI RISCOSSIONE DEI
TRIBUTI ERARIALI E DEGLI ALTRI ENTI PUBBLICI DI CUI AL D.LGS 112/1999

SITUAZIONE PATRIMONIALE AL 31 DICEMBRE 2019

ATTIVO				
Codice Conto	Denominazione conto	Consistenza al 31/12/2019	Consistenza al 31/12/2018	Variazioni
B	IMMOBILIZZAZIONI			
II	Immobilizzazioni Materiali			
1	Terreni e fabbricati			
	Quota di partecipazione all'acquisizione di immobili strumentali adibiti ad uffici	5.472,77	6.804,13	-1.331,36
	TOTALE	5.472,77	6.804,13	-1.331,36
III	Immobilizzazioni Finanziarie			
4	Crediti finanziari diversi			
	Quota di partecipazione agli invest. patr. unitari	25.721,60	82.843,91	-57.122,31
	TOTALE	25.721,60	82.843,91	-57.122,31
	TOTALE IMMOBILIZZAZIONI	31.194,37	89.648,04	-58.453,67
C	ATTIVO CIRCOLANTE			
II	Residui attivi			
2	Crediti verso iscritti, soci e terzi			
	Crediti per poste correttive e compensative di spese correnti	640,00	640,00	0,00
	TOTALE	640,00	640,00	0,00
IV	Disponibilità liquide			
3	Denaro e valori in cassa			
	Rapporti di c/c tra le gestioni e la gestione per la produzione dei servizi	12.239.632,42	12.402.262,01	-162.629,59
	TOTALE	12.239.632,42	12.402.262,01	-162.629,59
	TOTALE ATTIVO CIRCOLANTE	12.240.272,42	12.402.902,01	-162.629,59
D	RATEI E RISCONTI			
I	Ratei e Risconti			
1	Ratei attivi			
	Ratei attivi	150.000,00	149.000,00	1.000,00
	TOTALE	150.000,00	149.000,00	1.000,00
	TOTALE RATEI E RISCONTI	150.000,00	149.000,00	1.000,00
	TOTALE ATTIVO	12.421.466,79	12.641.550,05	-220.083,26

Gestione n. 37

2019

PASSIVO				
Codice Conto	Denominazione conto	Consistenza al 31/12/2019	Consistenza al 31/12/2018	Variazioni
A	PATRIMONIO NETTO			
VIII	Avanzi (Disavanzi) economici portati a nuovo			
1	Avanzi (Disavanzi) economici portati a nuovo			
	Avanzi esercizi precedenti	11.299.076,27	31.944.399,00	-20.645.322,73
	TOTALE	11.299.076,27	31.944.399,00	-20.645.322,73
IX	Avanzo (Disavanzo) economico d'esercizio			
1	Avanzo (Disavanzo) economico d'esercizio			
	Disavanzo economico d'esercizio	-317.884,92	-20.645.322,73	20.327.437,81
	TOTALE	-317.884,92	-20.645.322,73	20.327.437,81
	TOTALE PATRIMONIO NETTO	10.981.191,35	11.299.076,27	-317.884,92
C	FONDI PER RISCHI ED ONERI			
I	Fondi per Rischi ed oneri			
3	per altri rischi e oneri futuri			
	Fondo di accantonamento degli interessi attivi sul c/c con la Gestione per la produzione dei servizi, per anticipazioni alle Gestioni deficitarie, relativi ai Fondi di solidarieta' di cui agli articoli da 26 a 40, del Decreto Legislativo n. 148/2015	563.825,00	563.825,00	0,00
	TOTALE	563.825,00	563.825,00	0,00
	TOTALE FONDI PER RISCHI ED ONERI	563.825,00	563.825,00	0,00
E	DEBITI			
I	Debiti			
10	Debiti verso iscritti, soci e terzi per prestazioni dovute			
	Debiti per le spese per prestazioni istituzionali	874.137,72	776.404,50	97.733,22
11	Debiti verso lo Stato ed altri soggetti pubblici			
	Debiti per trasferimenti passivi allo Stato e ad altri soggetti pubblici	2.312,72	2.244,28	68,44
	TOTALE	876.450,44	778.648,78	97.801,66
	TOTALE DEBITI	876.450,44	778.648,78	97.801,66
	TOTALE PASSIVO	12.421.466,79	12.641.550,05	-220.083,26

IL PRESIDENTE

PASQUALE TRIDICO

2019

Gestione n. 37

**FONDO DI SOLIDARIETÀ PER IL SOSTEGNO DEL REDDITO, DELL'OCCUPAZIONE E DELLA RICONVERSIONE
E RIQUALIFICAZIONE PROFESSIONALE DEL PERSONALE ADDETTO AL SERVIZIO DI RISCOSSIONE DEI
TRIBUTI ERARIALI E DEGLI ALTRI ENTI PUBBLICI DI CUI AL D.LGS 112/1999**

CONTO ECONOMICO DELL'ANNO 2019

Codice Conto	Denominazione conto	Consuntivo 2019	Consuntivo 2018	Variazioni
A	VALORE DELLA PRODUZIONE			
A. 01	PROVENTI E CORRISPETTIVI PER LA PRODUZIONE DELLE PRESTAZIONI E/O SERVIZI			
	ENTRATE ACCERTATE NELL'ESERCIZIO			
	Aliquote contributive a carico dei datori di lavoro e/o degli iscritti	14.803.047,99	1.127.780,68	13.675.267,31
	RETTIFICA DELLE ENTRATE ACCERTATE NELL'ESERCIZIO CON I MOVIMENTI DEI RATEI E DEI RISCONTI			
	Contributi a carico dei datori di lavoro e/o degli iscritti (Ratei attivi finali)	150.000,00	149.000,00	1.000,00
	Contributi a carico dei datori di lavoro e/o degli iscritti (Ratei attivi iniziali)	-149.000,00	-143.000,00	-6.000,00
	TOTALE PROVENTI E CORRISPETTIVI PER LA PRODUZIONE DELLE PRESTAZIONI E/O SERVIZI	14.804.047,99	1.133.780,68	13.670.267,31
	TOTALE VALORE DELLA PRODUZIONE	14.804.047,99	1.133.780,68	13.670.267,31
B	COSTO DELLA PRODUZIONE			
B. 06	COSTI PER ACQUISTO MATERIE PRIME, SUSSIDIARIE, CONSUMO E MERCI			
B. 06 A	PRESTAZIONI ISTITUZIONALI			
	SPESE IMPEGNATE NELL'ESERCIZIO			
	Poste correttive e compensative di spese correnti per prestazioni istituzionali	15.036,73	9.381,13	5.655,60
	Spese per prestazioni	-11.234.873,39	-16.044.483,70	4.809.610,31
	TOTALE COSTI PER ACQUISTO MATERIE PRIME, SUSSIDIARIE, CONSUMO E MERCI	-11.219.836,66	-16.035.102,57	4.815.265,91
B. 14	ONERI DIVERSI DI GESTIONE			
	SPESE IMPEGNATE NELL'ESERCIZIO			
	Oneri per il trasferimento allo Stato delle economie derivanti dalla riduzione degli stanziamenti relativi a spese di amministrazione	-85.916,45	-95.941,52	10.025,07
	Spese di amministrazione	-356.089,76	-432.250,84	76.161,08
	Trasferimenti passivi	-2.312,72	-2.244,28	-68,44
	Valori di copertura di periodi assicurativi	-3.451.247,41	-5.207.473,00	1.756.225,59
	TOTALE ONERI DIVERSI DI GESTIONE	-3.895.566,34	-5.737.909,64	1.842.343,30
	TOTALE COSTO DELLA PRODUZIONE	-15.115.403,00	-21.773.012,21	6.657.609,21
	DIFFERENZA TRA VALORI E COSTI DELLA PRODUZIONE (A) + (-B)	-311.355,01	-20.639.231,53	20.327.876,52
C	PROVENTI E ONERI FINANZIARI			
C. 16	ALTRI PROVENTI FINANZIARI			
	ENTRATE ACCERTATE NELL'ESERCIZIO			
	Interessi sulle disponibilità nei c/c bancari	144,00	6,00	138,00
	Redditi degli investimenti patrimoniali	306,00	999,00	-693,00
	TOTALE ALTRI PROVENTI FINANZIARI	450,00	1.005,00	-555,00
	TOTALE PROVENTI E ONERI FINANZIARI	450,00	1.005,00	-555,00
	RISULTATO PRIMA DELLE IMPOSTE (A) + (-B) + (-C) + (-D) + (E)	-310.905,01	-20.638.226,53	20.327.321,52
F	IMPOSTE DELL'ESERCIZIO			
F. 01	IMPOSTE DELL'ESERCIZIO			
	SPESE IMPEGNATE NELL'ESERCIZIO			
	Imposte su operazioni commerciali ed altri oneri tributari	-6.979,91	-7.096,20	116,29
	TOTALE IMPOSTE DELL'ESERCIZIO	-6.979,91	-7.096,20	116,29
	TOTALE IMPOSTE DELL'ESERCIZIO	-6.979,91	-7.096,20	116,29

Gestione n. 37

2019

		AVANZO ECONOMICO / DISAVANZO ECONOMICO	-317.884,92	-20.645.322,73	20.327.437,81
--	--	--	-------------	----------------	---------------

2019

Gestione n. 37

ALLEGATI

Fondo solidarietà Esattoriali

Allegato 1

CONTRIBUTI A CARICO DEI DATORI DI LAVORO E DEGLI ISCRITTI

DESCRIZIONE	CONSUNTIVO 2019						CONSUNTIVO 2018	VARIAZIONI
	ACCERTATE NEL 2019	Risconto al 31.12.2018	Rateo al 31.12.2018	Rateo al 31.12.2019	Risconto al 31.12.2019	DATO ECONOMICO		
CONTRIBUTO STRAORDINARIO A COPERTURA DEGLI ASSEGNI STRAORDINARI ART. 6 C.4 D.L. 95439/2016	13.640.879,38	0,00	0,00	0,00	0,00	13.640.879,38	0,00	13.640.879,38
CONTRIBUTO ORDINARIO	1.162.168,61	0,00	149.000,00	150.000,00	0,00	1.163.168,61	1.133.780,68	29.387,93
TOTALE	14.803.047,99	0,00	149.000,00	150.000,00	0,00	14.804.047,99	1.133.780,68	13.670.267,31



Rendiconto 2019

38. FONDO DI SOLIDARIETA' PER IL SETTORE DEL TRASPORTO AEREO E DEL SISTEMA AEROPORTUALE



RENDICONTO 2019

38. FONDO DI SOLIDARIETA' PER IL SETTORE DEL TRASPORTO AEREO E DEL SISTEMA AEROPORTUALE

RELAZIONE DEL DIRETTORE GENERALE

- Sintesi della situazione economica e patrimoniale

BILANCIO CONSUNTIVO

- Situazione patrimoniale al 31 dicembre 2019
- Conto economico

ALLEGATI

- Spese per prestazioni istituzionali

RELAZIONE DEL DIRETTORE GENERALE

Il rendiconto dell'anno 2019 della Gestione del "Fondo di solidarietà per il settore del trasporto aereo e del sistema aeroportuale", presenta un avanzo economico di esercizio di 79,809.

Per effetto del risultato di esercizio, l'avanzo patrimoniale al 31 dicembre 2019 è di 966,816.

Una visione immediata dell'andamento della Gestione è fornita dal prospetto che segue in cui vengono riportate le risultanze sintetiche relative all'ultimo quinquennio.

Anno	Risultato di esercizio	Situazione patrimoniale al 31 dicembre
2013	49,415	331,729
2014	79,342	411,070
2015	85,202	496,272
2016	121,039	617,311
2017	129,302	746,613
2018	140,394	887,007
2019	79,809	966,816

Con riferimento, in particolare, alla normativa relativa alla Gestione in argomento, occorre evidenziare che l'articolo 1-ter del decreto-legge 5 ottobre 2004, n. 249, convertito, con modificazioni, dalla legge 3 dicembre 2004, n. 291, ha istituito il Fondo speciale per il sostegno del reddito e dell'occupazione e della riconversione e riqualificazione del personale del settore del trasporto aereo.

Il decreto legislativo n. 148/2015, art. 40, comma 9, ha, quindi, disposto l'adeguamento del Fondo speciale alle norme ivi contenute, mediante un decreto del Ministero del Lavoro e delle politiche sociali, di concerto con il Ministro dell'Economia e delle Finanze, sulla base di accordi e contratti collettivi, anche intersettoriali, stipulati dalle organizzazioni comparativamente più rappresentative a livello nazionale del settore del trasporto aereo e del sistema aeroportuali.

Per effetto di tali disposizioni, con l'adozione del decreto interministeriale 95269 del 7 aprile 2016, pubblicato in Gazzetta Ufficiale n. 118 del 21 maggio 2016, il Fondo di cui trattasi è stato adeguato alle disposizioni di cui al decreto legislativo n. 148 del 2015.

2019

Gestione n. 38

Il Fondo è finanziato tramite una contribuzione pari allo 0,50% da calcolare sulle retribuzioni dei lavoratori in forza presso i datori di lavoro di tutto il settore del trasporto aereo e da una contribuzione del sistema aeroportuale da convenirsi tra gli operatori del settore.

L'articolo 6-quater del DL n. 7/2005, convertito in Legge n. 43/2005, ha, inoltre, previsto che il citato Fondo speciale fosse alimentato con l'incremento di un euro a passeggero dell'addizionale comunale sui diritti di imbarco.

L'importo dell'incremento dell'addizionale destinato al Fondo speciale è stato poi elevato dall'art.2, comma 5-bis del DL 28 agosto 2008, n. 134, convertito in Legge 27 ottobre 2008, n. 166, all'importo di 3 euro per passeggero imbarcato.

Da ultimo, è intervenuto il DL n. 4 del 28 gennaio 2019, convertito con modificazioni dalla L. 28 marzo 2019, n. 26 che ha disposto la destinazione dell'incremento in argomento nella misura di 1,5 euro per l'anno 2019.

Si riportano in forma aggregata, nella sintesi economico patrimoniale che segue, i valori della Gestione riferiti al 2019, raffrontati con i corrispondenti dati accertati per il 2018.

Gestione n. 38

2019

FONDO DI SOLIDARIETA' PER IL SETTORE DEL TRASPORTO AEREO E DEL SISTEMA AEROPORTUALE
SINTESI DELLA SITUAZIONE ECONOMICA E PATRIMONIALE
 (dati in migliaia)

DENOMINAZIONE CONTO	CONSUNTIVO 2019	CONSUNTIVO 2018	VARIAZIONI
AVANZO/DISAVANZO PATRIMONIALE NETTO ALL'INIZIO DELL'ESERCIZIO:			
Riserve Legali	0	0	0
Avanzo/Disavanzo	887.007	746.613	140.394
Totale	887.007	746.613	140.394
VALORE DELLA PRODUZIONE			
PROVENTI E CORRISPETTIVI PER LA PRODUZIONE DELLE PRESTAZIONI E/O SERVIZI			
Aliquote contributive a carico dei datori di lavoro e/o degli iscritti	7.678	7.195	483
TOTALE PROVENTI E CORRISPETTIVI PER LA PRODUZIONE DELLE PRESTAZIONI E/O SERVIZI	7.678	7.195	483
ALTRI RICAVI E PROVENTI			
Altre Entrate	151.842	262.710	-110.868
TOTALE ALTRI RICAVI E PROVENTI	151.842	262.710	-110.868
TOTALE VALORE DELLA PRODUZIONE	159.520	269.905	-110.385
COSTO DELLA PRODUZIONE			
COSTI PER ACQUISTO MATERIE PRIME, SUSSIDIARIE, CONSUMO E MERCI			
Poste correttive e compensative di spese correnti per prestazioni istituzionali	1.678	1.782	-104
Spese per prestazioni	-70.517	-116.062	45.545
TOTALE COSTI PER ACQUISTO MATERIE PRIME, SUSSIDIARIE, CONSUMO E MERCI	-68.839	-114.280	45.441
ONERI DIVERSI DI GESTIONE			
Oneri per il trasferimento allo Stato delle economie derivanti dalla riduzione degli stanziamenti relativi a spese di amministrazione	-289	-371	82
Spese di amministrazione	-1.318	-1.678	360
Spese non classificabili in altre voci	0	0	0
Trasferimenti passivi	-15	-14	-1
Valori di copertura di periodi assicurativi	-8.804	-12.933	4.129
TOTALE ONERI DIVERSI DI GESTIONE	-10.426	-14.996	4.570
TOTALE COSTO DELLA PRODUZIONE	-79.265	-129.276	50.011
DIFFERENZA TRA VALORI E COSTI DELLA PRODUZIONE (A) + (-B)	80.256	140.628	-60.372
PROVENTI ED ONERI FINANZIARI			
Interessi passivi ed altri oneri finanziari	0	0	0
Altri redditi e proventi patrimoniali	33	35	-3
PROVENTI ED ONERI FINANZIARI	33	35	-2
RETTIFICHE DI VALORE DI ATTIVITA' FINANZIARIE	0	0	0
PROVENTI ED ONERI STRAORDINARI	-435	-230	-205
RISULTATO D'ESERCIZIO PRIMA DELLE IMPOSTE	79.854	140.433	-60.582
IMPOSTE DELL'ESERCIZIO	-44	-40	-4
RISULTATO D'ESERCIZIO	79.809	140.394	-60.585
AVANZO/DISAVANZO PATRIMONIALE NETTO AL TERMINE DELL'ESERCIZIO:			
Riserve Legali	0	0	0
Avanzo/Disavanzo	966.816	887.007	79.809
Totale	966.816	887.007	79.809

*Eventuali discordanze nelle somme algebriche sono dovute ad arrotondamenti all'unità di mln e di mgl.

2019

Gestione n. 38

Valore della produzione 159,520 mln

Il gettito contributivo derivante dal contributo ordinario pari allo 0,50%, ammonta a 7,678 mln, con un incremento di 483 mgl rispetto all'anno precedente.

I ricavi e i proventi, determinati in 151,842 mln, si riferiscono alla quota dell'addizionale comunale sui diritti di imbarco destinata al Fondo nella misura pari a 1,5 euro a passeggero ai sensi del DL n. 4 del 28 gennaio 2019, convertito con modificazioni dalla L. 28 marzo 2019, n. 26.

Costo della produzione 79,265 mln

Le poste correttive e compensative di spese correnti per prestazioni istituzionali, determinate in 1,678, si riferiscono principalmente a recuperi di prestazioni effettuati nel corso dell'anno.

Le spese per prestazioni, descritte nell'allegato n. 1, ammontano complessivamente a 70,517 mln, con un decremento di 45,545 mln rispetto all'anno precedente, comprendono:

- trattamenti d'integrazione ordinaria e interventi formativi per un importo pari a 4,066 mln;
- prestazioni integrative della durata dell'indennità di mobilità o di aspi/naspi, di cui all'art. 5, comma 1, lettera b), del D.l. n. 95269/2016 per un importo pari a 66,451 mln.

Gli oneri per il trasferimento allo Stato, quantificati in 289 mgl, rappresentano le economie prodotte dalla riduzione degli stanziamenti relativi alle spese di amministrazione della Gestione, determinati in attuazione delle norme di riduzione delle spese di funzionamento dell'Istituto.

Le spese di amministrazione, determinate in 1,318 mln, rappresentano la quota parte delle spese di amministrazione complessive dell'Istituto, attribuite alla Gestione in base ai criteri previsti dall'art.57 del Regolamento per l'amministrazione e la contabilità dell'INPS.

I trasferimenti passivi, ammontano complessivamente a 15 mgl e si riferiscono, alle contribuzioni da devolvere allo Stato per il finanziamento degli Istituti di patronato e di assistenza sociale, in applicazione della legge n. 152 del 30 marzo 2001 e s.m.e.i.

I valori di copertura dei periodi assicurativi, pari a 8,804 mln, rappresentano i trasferimenti ad altre gestioni dell'Inps per la copertura figurativa dei periodi di erogazione delle prestazioni integrative della durata dell'indennità di mobilità o di Aspi/Naspi (art. 5, comma 1, lettera b), del D.l. n. 95269/2016) di cui 5,723 mln al Fondo pensione lavoratori dipendenti e 3,081 mln al Fondo di previdenza del volo.

Nella tabella che segue si riportano, per grandi aggregati, i dati delle spese di amministrazione a carico della Gestione rispettivamente per gli anni 2019 e 2018.

Spese di amministrazione attribuite alla Gestione

Gestione n. 38

2019

Tipologia di spese	2018	2019
- Spese per il personale	675	691
- Servizi postali, bancari e di altri enti	(...)	(...)
- Spese postali e telefoniche	54	43
- Spese di gestione e conduzione immobili strumentali	109	89
- Servizi e dispositivi informatici	185	176
- Altre spese	97	80
- Servizi di riscossione dei contributi resi dagli Adr	655	377
<i>Totale spese</i>	1.775	1.456
- meno recuperi	76	48
- meno residui insussistenti passivi	21	90
<i>Totale spese nette</i>	1.678	1.318

Altri redditi e proventi patrimoniali – Determinati in 33 mgl, rappresentano la remunerazione delle disponibilità del Fondo utilizzate dall'Istituto nelle forme di impiego stabilite dal Regolamento per l'amministrazione e la contabilità dell'Istituto.

Le imposte dell'esercizio, pari a 44 mgl, si riferiscono agli oneri relativi all'imposta regionale sulle attività produttive e, in misura minore, alle ritenute erariali sui conti correnti postali.

Risultato d'esercizio:

L'esercizio in esame si è chiuso con un avanzo economico di esercizio pari a 79,809 mln, rispetto a 140,394 mln dell'esercizio precedente.

STATO PATRIMONIALE

2019

Gestione n. 38

Attivo

Attivo circolante:

I crediti per poste correttive e compensative di spese correnti, complessivamente pari a 12,943, si riferiscono per 12,816 mln al credito per prestazioni ordinarie da recuperare, e per 127 mgl al credito per prestazioni integrative da recuperare di cui all'art.5, comma 1, lettera a) e b) del D.I. n.95269/2016.

Il credito in conto corrente risulta pari a 956,069 mln, con un incremento di 80,275 mln rispetto all'inizio dell'anno, rappresenta le disponibilità finanziarie della Gestione.

Passivo

Patrimonio netto

L'avanzo patrimoniale della Gestione al 31 dicembre 2019, passa da 887,007 mln a 966,816 mln.


Fondo di accantonamento degli interessi attivi sul c/c con La Gestione per la produzione dei servizi per anticipazioni alle Gestioni deficitarie, relativi ai Fondi di solidarietà di cui agli articoli da 26 a 40 del d. lgs 148/2915, ammonta a 3,984 mln.

Debiti:

I debiti per le spese per prestazioni istituzionali risultano pari a 89 mgl.

IL DIRETTORE CENTRALE

BILANCI, CONTABILITA' E SERVIZI FISCALI



IL DIRETTORE GENERALE



Gestione n. 38

2019

BILANCIO CONSUNTIVO

FONDO DI SOLIDARIETA' PER IL SETTORE DEL TRASPORTO AEREO E DEL SISTEMA AEROPORTUALE

SITUAZIONE PATRIMONIALE AL 31 DICEMBRE 2019

ATTIVO				
Codice Conto	Denominazione conto	Consistenza al 31/12/2019	Consistenza al 31/12/2018	Variazioni
B	IMMOBILIZZAZIONI			
II	Immobilizzazioni Materiali			
1	Terreni e fabbricati			
	Quota di partecipazione all'acquisizione di immobili strumentali adibiti ad uffici	20.254,18	26.420,98	-6.166,80
	TOTALE	20.254,18	26.420,98	-6.166,80
III	Immobilizzazioni Finanziarie			
4	Crediti finanziari diversi			
	Quota di partecipazione agli invest. patr. unitari	1.872.801,47	2.921.263,74	-1.048.462,27
	TOTALE	1.872.801,47	2.921.263,74	-1.048.462,27
	TOTALE IMMOBILIZZAZIONI	1.893.055,65	2.947.684,72	-1.054.629,07
C	ATTIVO CIRCOLANTE			
II	Residui attivi			
2	Crediti verso iscritti, soci e terzi			
	Crediti per poste correttive e compensative di spese correnti	12.942.597,21	12.326.920,50	615.676,71
	TOTALE	12.942.597,21	12.326.920,50	615.676,71
IV	Disponibilità liquide			
3	Denaro e valori in cassa			
	Rapporti di c/c tra le gestioni e la gestione per la produzione dei servizi	956.069.001,13	875.793.765,89	80.275.235,24
	TOTALE	956.069.001,13	875.793.765,89	80.275.235,24
	TOTALE ATTIVO CIRCOLANTE	969.011.598,34	888.120.686,39	80.890.911,95
	TOTALE ATTIVO	970.904.653,99	891.068.371,11	79.836.282,88

2019

Gestione n. 38

PASSIVO				
Codice Conto	Denominazione conto	Consistenza al 31/12/2019	Consistenza al 31/12/2018	Variazioni
A	PATRIMONIO NETTO			
VIII	Avanzi (Disavanzi) economici portati a nuovo			
1	Avanzi (Disavanzi) economici portati a nuovo			
	Avanzi esercizi precedenti	887.007.273,84	746.613.342,40	140.393.931,44
	TOTALE	887.007.273,84	746.613.342,40	140.393.931,44
IX	Avanzo (Disavanzo) economico d'esercizio			
1	Avanzo (Disavanzo) economico d'esercizio			
	Avanzo di esercizio	79.808.731,51	140.393.931,44	-60.585.199,93
	TOTALE	79.808.731,51	140.393.931,44	-60.585.199,93
	TOTALE PATRIMONIO NETTO	966.816.005,35	887.007.273,84	79.808.731,51
C	FONDI PER RISCHI ED ONERI			
I	Fondi per Rischi ed oneri			
3	per altri rischi e oneri futuri			
	Fondo di accantonamento degli interessi attivi sul c/c con la Gestione per la produzione dei servizi, per anticipazioni alle Gestioni deficitarie, relativi ai Fondi di solidarieta' di cui agli articoli da 26 a 40, del Decreto Legislativo n. 148/2015	3.984.136,00	3.984.136,00	0,00
	TOTALE	3.984.136,00	3.984.136,00	0,00
	TOTALE FONDI PER RISCHI ED ONERI	3.984.136,00	3.984.136,00	0,00
E	DEBITI			
I	Debiti			
10	Debiti verso iscritti, soci e terzi per prestazioni dovute			
	Debiti per le spese per prestazioni istituzionali	89.232,74	62.642,87	26.589,87
11	Debiti verso lo Stato ed altri soggetti pubblici			
	Debiti per trasferimenti passivi allo Stato e ad altri soggetti pubblici	15.279,90	14.318,40	961,50
	TOTALE	104.512,64	76.961,27	27.551,37
	TOTALE DEBITI	104.512,64	76.961,27	27.551,37
	TOTALE PASSIVO	970.904.653,99	891.068.371,11	79.836.282,88

IL PRESIDENTE
PASQUALE TRIDICO

Gestione n. 38

2019

FONDO DI SOLIDARIETA' PER IL SETTORE DEL TRASPORTO AEREO E DEL SISTEMA AEROPORTUALE

CONTO ECONOMICO DELL'ANNO 2019

Codice Conto	Denominazione conto	Consuntivo 2019	Consuntivo 2018	Variazioni
A	VALORE DELLA PRODUZIONE			
A.01	PROVENTI E CORRISPETTIVI PER LA PRODUZIONE DELLE PRESTAZIONI E/O SERVIZI			
	ENTRATE ACCERTATE NELL'ESERCIZIO			
	Aliquote contributive a carico dei datori di lavoro e/o degli iscritti	7.678.339,57	7.195.176,22	483.163,35
	TOTALE PROVENTI E CORRISPETTIVI PER LA PRODUZIONE DELLE PRESTAZIONI E/O SERVIZI	7.678.339,57	7.195.176,22	483.163,35
A.05	ALTRI RICAVI E PROVENTI			
	ENTRATE ACCERTATE NELL'ESERCIZIO			
	Entrate non classificabili in altre voci	151.842.238,24	262.709.985,50	-110.867.747,26
	TOTALE ALTRI RICAVI E PROVENTI	151.842.238,24	262.709.985,50	-110.867.747,26
	TOTALE VALORE DELLA PRODUZIONE	159.520.577,81	269.905.161,72	-110.384.583,91
B	COSTO DELLA PRODUZIONE			
B.06	COSTI PER ACQUISTO MATERIE PRIME, SUSSIDIARIE, CONSUMO E MERCI			
B.06 A	PRESTAZIONI ISTITUZIONALI			
	SPESE IMPEGNATE NELL'ESERCIZIO			
	Poste correttive e compensative di spese correnti per prestazioni istituzionali	1.678.312,04	1.782.244,01	-103.931,97
	Spese per prestazioni	-70.517.183,44	-116.061.983,73	45.544.800,29
	TOTALE COSTI PER ACQUISTO MATERIE PRIME, SUSSIDIARIE, CONSUMO E MERCI	-68.838.871,40	-114.279.739,72	45.440.868,32
B.14	ONERI DIVERSI DI GESTIONE			
	SPESE IMPEGNATE NELL'ESERCIZIO			
	Oneri per il trasferimento allo Stato delle economie derivanti dalla riduzione degli stanziamenti relativi a spese di amministrazione	-288.829,97	-370.980,27	82.150,30
	Spese di amministrazione	-1.317.852,24	-1.678.465,04	360.612,80
	Spese non classificabili in altre voci	0,00	0,00	0,00
	Trasferimenti passivi	-15.279,90	-14.318,40	-961,50
	Valori di copertura di periodi assicurativi	-8.804.369,00	-12.933.140,00	4.128.771,00
	TOTALE ONERI DIVERSI DI GESTIONE	-10.426.331,11	-14.996.903,71	4.570.572,60
	TOTALE COSTO DELLA PRODUZIONE	-79.265.202,51	-129.276.643,43	50.011.440,92
	DIFFERENZA TRA VALORI E COSTI DELLA PRODUZIONE (A) + (-B)	80.255.375,3	140.628.518,29	-60.373.142,99
C	PROVENTI E ONERI FINANZIARI			
C.16	ALTRI PROVENTI FINANZIARI			
	ENTRATE ACCERTATE NELL'ESERCIZIO			
	Interessi sulle disponibilità nei c/c bancari	10.450,00	218,00	10.232,00
	Redditi degli investimenti patrimoniali	22.280,00	35.227,00	-12.947,00
	TOTALE ALTRI PROVENTI FINANZIARI	32.730,00	35.445,00	-2.715,00
	TOTALE PROVENTI E ONERI FINANZIARI	32.730,00	35.445,00	-2.715,00
E	PROVENTI E ONERI STRAORDINARI			
E.23	SOPRAVVENIENZE PASSIVE ED INSUSSISTENZE DELL'ATTIVO DERIVANTI DALLA GESTIONE DEI RESIDUI			
	SOPRAVVENIENZE PASSIVE ED INSUSSISTENZE DELL'ATTIVO DERIVANTI DALLA GESTIONE DEI RESIDUI			
	Eliminazione residui attivi	-434.971,70	-230.060,56	-204.911,14

2019

Gestione n. 38

	TOTALE SOPRAVVENIENZE PASSIVE ED INSUSSISTENZE DELL'ATTIVO DERIVANTI DALLA GESTIONE DEI RESIDUI	-434.971,70	-230.060,56	-204.911,14
	TOTALE PROVENTI E ONERI STRAORDINARI	-434.971,70	-230.060,56	-204.911,14
	RISULTATO PRIMA DELLE IMPOSTE (A) + (-B) + (-C) + (-D) + (E)	79.853.133,6	140.433.902,73	-60.580.769,13
F	IMPOSTE DELL'ESERCIZIO			
F.01	IMPOSTE DELL'ESERCIZIO			
	SPESE IMPEGNATE NELL'ESERCIZIO			
	Imposte su operazioni commerciali ed altri oneri tributari	-44.402,09	-39.971,29	-4.430,80
	TOTALE IMPOSTE DELL'ESERCIZIO	-44.402,09	-39.971,29	-4.430,80
	TOTALE IMPOSTE DELL'ESERCIZIO	-44.402,09	-39.971,29	-4.430,80
	AVANZO ECONOMICO / DISAVANZO ECONOMICO	79.808.731,51	140.393.931,44	-60.585.199,93

Gestione n. 38

2019

ALLEGATI

Fondo solidarietà Trasporto aereo

Allegato 1

SPESE PER PRESTAZIONI ISTITUZIONALI

DESCRIZIONE	CONSUNTIVO 2019				CONSUNTIVO 2018	VARIAZIONI
	IMPEGNATE NEL 2019	Rateo al 31.12.2018	Rateo al 31.12.2019	DATO ECONOMICO		
PRESTAZIONI INTEGRATIVE DELLA DURATA INDENNITÀ DI MOBILITÀ	66.450.963,38	0,00	0,00	66.450.963,38	102.027.899,55	-35.576.936,17
PRESTAZIONI A SOSTEGNO REDDITO	4.066.220,06	0,00	0,00	4.066.220,06	14.034.084,18	-9.967.864,12
TOTALE A CARICO DELLA GESTIONE (A)	70.517.183,44	0,00	0,00	70.517.183,44	116.061.983,73	-45.544.800,29
TOTALE A CARICO PT E GIAS (B)	0,00	0,00	0,00	0,00	0,00	0,00
SPESE PER PRESTAZIONI ISTITUZIONALI (A+B)	70.517.183,44	0,00	0,00	70.517.183,44	116.061.983,73	-45.544.800,29



Rendiconto 2019

39. FONDO DI SOLIDARIETÀ PER IL SOSTEGNO DEL REDDITO, DELL'OCCUPAZIONE E DELLA RICONVERSIONE E RIQUALIFICAZIONE PROFESSIONALE DEL PERSONALE DEL GRUPPO POSTE ITALIANE S.P.A.



RENDICONTO 2019

39. FONDO DI SOLIDARIETÀ PER IL SOSTEGNO DEL REDDITO, DELL'OCCUPAZIONE E DELLA RICONVERSIONE E RIQUALIFICAZIONE PROFESSIONALE DEL PERSONALE DEL GRUPPO POSTE ITALIANE S.P.A.

RELAZIONE DEL DIRETTORE GENERALE

- Sintesi della situazione economica e patrimoniale

BILANCIO CONSUNTIVO

- Situazione patrimoniale al 31 dicembre 2019
- Conto economico

ALLEGATI

- Contributi a carico dei datori di lavoro e degli iscritti

RELAZIONE DEL DIRETTORE GENERALE

Il rendiconto dell'anno 2019 della Gestione Fondo di solidarietà per il sostegno del reddito, dell'occupazione e della riconversione e riqualificazione professionale del personale del gruppo Poste Italiane S.p.A, presenta un disavanzo economico di esercizio di 6,022 mln.

Per effetto del risultato di esercizio, l'avanzo patrimoniale al 31 dicembre 2019 è di 116,486 mln.

Con riferimento in particolare alla normativa disciplinante il Fondo in argomento, occorre evidenziare che l'articolo 3 della legge n. 92/2012, recante norme in tema di riforma del mercato del lavoro, nel definire un sistema inteso ad assicurare adeguate forme di sostegno al reddito per i lavoratori dei diversi settori economici, ha previsto che le organizzazioni sindacali e imprenditoriali comparativamente più rappresentative a livello nazionale stipulassero accordi e contratti collettivi, anche intersettoriali, aventi ad oggetto la costituzione di Fondi di solidarietà per il sostegno del reddito per i settori non coperti dalla normativa in materia di integrazione salariale.

In particolare, il comma 42 del citato art. 3, ha disposto l'adeguamento della disciplina dei Fondi di solidarietà, istituiti ai sensi dell'articolo 2, comma 28, della legge n. 662 del 23 dicembre 1996, alle norme della medesima legge n. 92/2012, con decreti interministeriali adottati sulla base di accordi e contratti collettivi da stipulare tra le organizzazioni comparativamente più rappresentative a livello nazionale.

Per effetto di tali disposizioni, con l'adozione del decreto interministeriale n. 78642 del 24.01.2014 pubblicato in Gazzetta Ufficiale n. 86 del 12.04.2014, il Fondo in oggetto, istituito con decreto interministeriale del Ministero del Lavoro e delle politiche sociali di concerto con il Ministero dell'Economia e delle Finanze n. 178 del 1° luglio 2005, è stato adeguato alle disposizioni di cui alla legge n. 92/2012 estendendo, tra l'altro, l'ambito di applicazione del Fondo ad altre società del Gruppo Poste Italiane.

Il nuovo Fondo riguarda, infatti, i lavoratori appartenenti a tutte le imprese del Gruppo Poste italiane spa.

Successivamente, gli articoli da 26 a 40 del d. lgs n. 148/2015, hanno completamente sostituito la normativa citata, determinando l'abrogazione dei commi da 4 a 19 ter e da 42 a 45 dell'art. 3 della legge n. 92/2012.

Il predetto d. lgs n. 148/2015 ha, tuttavia, chiarito che non fosse necessario alcun adeguamento

2019

Gestione n. 39

per i fondi già costituiti alla data di entrata in vigore del medesimo decreto, i cui regolamenti fossero conformi ai dettami dell'art. 26, comma 7 (istituzione obbligatoria dei fondi per tutti i settori che non rientrano nell'ambito di applicazione della normativa in materia di cassa integrazione guadagni, in relazione ai datori di lavoro che occupano mediamente più di 5 dipendenti).

I rinvii, pertanto, operati dal decreto istitutivo del fondo in argomento all'art. 3, commi da 4 a 45, della legge n. 92/2012 devono intendersi riferiti alle corrispondenti norme del d.lgs n 148/2015.

Una visione immediata dell'andamento della Gestione è fornita dal prospetto che segue in cui vengono riportate le risultanze sintetiche relative all'ultimo quinquennio.

Risultato di esercizio e situazione patrimoniale (in mln)

Anno	Risultato di esercizio	Situazione patrimoniale al 31 dicembre
2015	18,884	67,803
2016	15,522	83,325
2017	20,955	104,280
2018	18,228	122,508
2019	-6,022	116,486

Si riportano in forma aggregata, nella sintesi economico patrimoniale che segue, i valori della Gestione riferiti all'anno 2019, raffrontati con i corrispondenti dati dell'anno 2018.

Gestione n. 39

2019

SINTESI DELLA SITUAZIONE ECONOMICA E PATRIMONIALE
(dati in migliaia)

DENOMINAZIONE CONTO	CONSUNTIVO 2019	CONSUNTIVO 2018	VARIAZIONI
AVANZO/DISAVANZO PATRIMONIALE NETTO ALL'INIZIO DELL'ESERCIZIO:			
Riserve Legali	0	0	0
Avanzo/Disavanzo	122.508	104.280	18.228
Totale	122.508	104.280	18.228
VALORE DELLA PRODUZIONE			
PROVENTI E CORRISPETTIVI PER LA PRODUZIONE DELLE PRESTAZIONI E/O SERVIZI			
Aliquote contributive a carico dei datori di lavoro e/o degli iscritti	16.366	19.096	-2.730
TOTALE PROVENTI E CORRISPETTIVI PER LA PRODUZIONE DELLE PRESTAZIONI E/O SERVIZI	16.366	19.096	-2.730
TOTALE VALORE DELLA PRODUZIONE	16.366	19.096	-2.730
COSTO DELLA PRODUZIONE			
COSTI PER ACQUISTO MATERIE PRIME, SUSSIDIARIE, CONSUMO E MERCÌ			
Spese per prestazioni	-21.667	0	-21.667
TOTALE COSTI PER ACQUISTO MATERIE PRIME, SUSSIDIARIE, CONSUMO E MERCÌ	-21.667	0,00	-21.667
ONERI DIVERSI DI GESTIONE			
Oneri per il trasferimento allo Stato delle economie derivanti dalla riduzione degli stanziamenti relativi a spese di amministrazione	-144	-146	2
Spese di amministrazione	-526	-666	140
Trasferimenti passivi	-33	-38	5
TOTALE ONERI DIVERSI DI GESTIONE	-703	-850	147
TOTALE COSTO DELLA PRODUZIONE	-22.370	-850	-21.520
DIFFERENZA TRA VALORI E COSTI DELLA PRODUZIONE (A) + (-B)	-6.004	18.245	-24.249
PROVENTI ED ONERI FINANZIARI			
Interessi passivi ed altri oneri finanziari	0	0	0
Altri redditi e proventi patrimoniali	5	5	0
PROVENTI ED ONERI FINANZIARI	5	5	0
RETTIFICHE DI VALORE DI ATTIVITA' FINANZIARIE	0	0	0
PROVENTI ED ONERI STRAORDINARI	0	0	0
RISULTATO D'ESERCIZIO PRIMA DELLE IMPOSTE	-5.999	18.250	-24.250
IMPOSTE DELL'ESERCIZIO	-22	-22	0
RISULTATO D'ESERCIZIO	-6.022	18.228	-24.250
AVANZO/DISAVANZO PATRIMONIALE NETTO AL TERMINE DELL'ESERCIZIO:			
Riserve Legali	0	0	0
Avanzo/Disavanzo	116.486	122.508	-6.022
Totale	116.486	122.508	-6.022

* Eventuali discordanze nelle somme algebriche sono dovute ad arrotondamenti all'unità di mln e di mgl.

2019

Gestione n. 39

Valore della produzione 16,366 mln

Il gettito contributivo esposto nell'allegato n.1 ammonta a 16,366 mln, con un decremento di 2,731 mln rispetto all'anno precedente.

Le aliquote contributive a carico dei datori di lavoro e degli iscritti (all.1) si riferiscono al contributo ordinario dello 0,50% (di cui lo 0,333% a carico del datore di lavoro e lo 0,167% a carico dei lavoratori) calcolato sulla retribuzione imponibile ai fini previdenziali di tutti i lavoratori dipendenti con contratto a tempo indeterminato, esclusi i dirigenti.

Costo della produzione 22,370 euro

La spesa per prestazioni istituzionali ammonta a 21,667 mln. L'onere risulta ascrivibile all'erogazione d'interventi formativi di riconversione o riqualificazione professionale del personale.

I trasferimenti passivi ammontano complessivamente a 32.836 euro e si riferiscono alle somme da trasferire allo Stato a favore degli Istituti di patronato e assistenza sociale.

Spese di amministrazione, determinate in 525.836 euro, rappresentano la quota parte delle spese di amministrazione complessive dell'Istituto, attribuite alla Gestione in base ai criteri previsti dall'art.57 del Regolamento per l'amministrazione e la contabilità dell'INPS.

Oneri per il trasferimento allo Stato, quantificati in 144.367 euro, rappresentano le economie prodotte dalla riduzione degli stanziamenti relativi alle spese di amministrazione della Gestione, determinati in attuazione delle norme di riduzione delle spese di funzionamento dell'Istituto.

Gestione n. 39

2019

Nella tabella che segue si riportano, per grandi aggregati, i dati delle spese di amministrazione a carico della Gestione rispettivamente per gli anni 2018 e 2019.

Spese di amministrazione attribuite alla Gestione

TIPOLOGIA DI SPESE	ANNO 2018	ANNO 2019
SPESE PER IL PERSONALE	417.424,17	390.882,45
SERVIZI POSTALI, BANCARI E DI ALTRI ENTI	1.996,25	1.444,15
SPESE POSTALI E TELEFONICHE	21.493,00	19.063,00
SPESE DI GESTIONE E CONDUZIONE IMMOBILI STRUMENTALI	43.347,00	39.971,00
SERVIZI E DISPOSITIVI INFORMATICI	177.028,00	164.741,00
ALTRE SPESE	38.916,68	109.940,05
TOTALE SPESE	700.259,10	726.041,65
meno RECUPERI	28.877,00	134.542,00
meno RESIDUI INSUSS. PASSIVI	4.988,00	65.664,00
TOTALE SPESE NETTE	666.394,10	525.835,65

2019

Gestione n. 39

I proventi e oneri finanziari, quantificati in 4.583 euro, riguardano la remunerazione delle disponibilità della gestione utilizzate dall'Inps nelle forme di impiego previste dal Regolamento per l'amministrazione e la contabilità dell'Inps.

Gli oneri tributari, pari a 21.891 euro, si riferiscono agli oneri relativi all'imposta regionale sulle attività produttive prevista, a decorrere dal 1° gennaio 1998, dal decreto legislativo 15 dicembre 1997, n.446.

Risultato di esercizio:

L'esercizio in esame si è chiuso con un disavanzo economico di 6,022 mln, rispetto ad un avanzo di 18,228 mln dell'esercizio precedente.

STATO PATRIMONIALE

Attivo

Immobilizzazioni:

Immobilizzazioni materiali - Quota di partecipazione all'acquisizione di immobili strumentali adibiti ad uffici - L'importo di 8.081 euro rappresenta la quota parte del valore degli immobili strumentali adibiti ad uso ufficio complessivamente rappresentati nel bilancio generale dell'Istituto, attribuita alla Gestione in base ai criteri previsti dall'art. 68 del Regolamento per l'amministrazione e la contabilità dell'INPS.

Immobilizzazioni finanziarie - Quota di partecipazione agli investimenti patrimoniali unitari - Ammonta a 262.259 euro e rappresenta la quota parte di pertinenza del Fondo degli investimenti unitari effettuati dall'Istituto, in base alle disposizioni contenute all'articolo 53 comma 5 del Regolamento per l'Amministrazione e la contabilità dell'Inps.

Gestione n. 39

2019

Attivo circolante:

Il credito in conto corrente risulta pari a 114.305 mln, con un decremento di 5,751 mln rispetto all'inizio dell'anno, rappresenta le disponibilità finanziarie della Gestione.

Ratei e risconti:

I ratei attivi sono stati accertati in 2,460 mln e si riferiscono alla quota dei contributi di competenza dell'anno 2019, che verranno riscossi nell'anno 2020.

Passivo**Patrimonio netto**


L'avanzo patrimoniale della Gestione al 31 dicembre 2018, passa da 18,228 mln ad un disavanzo di 6,022 mln.

Fondo di accantonamento degli interessi attivi sul c/c con La Gestione per la produzione dei servizi per anticipazioni alle Gestioni deficitarie, relativi ai Fondi di solidarietà di cui agli articoli da 26 a 40 del d. lgs 148/2915 - ammonta a 515.713 euro.

Debiti:

I debiti per trasferimenti passivi allo Stato e ad altri soggetti pubblici ammontano a 32.836 euro.

IL DIRETTORE CENTRALE
BILANCI, CONTABILITA' E SERVIZI FISCALI



IL DIRETTORE GENERALE



2019

Gestione n. 39

BILANCIO CONSUNTIVO

FONDO DI SOLIDARIETÀ PER IL SOSTEGNO DEL REDDITO, DELL'OCCUPAZIONE E DELLA RICONVERSIONE
E RIQUALIFICAZIONE PROFESSIONAL E DEL GRUPPO POSTE ITALIANE S.P.A.

SITUAZIONE PATRIMONIALE AL 31 DICEMBRE 2019

ATTIVO				
Codice Conto	Denominazione conto	Consistenza al 31/12/2019	Consistenza al 31/12/2018	Variazioni
B	IMMOBILIZZAZIONI			
II	Immobilizzazioni Materiali			
1	Terreni e fabbricati			
	Quota di partecipazione all'acquisizione di immobili strumentali adibiti ad uffici	8.081,61	10.489,81	-2.408,20
	TOTALE	8.081,61	10.489,81	-2.408,20
III	Immobilizzazioni Finanziarie			
4	Crediti finanziari diversi			
	Quota di partecipazione agli invest. patr. unitari	262.259,45	400.785,41	-138.525,96
	TOTALE	262.259,45	400.785,41	-138.525,96
	TOTALE IMMOBILIZZAZIONI	270.341,06	411.275,22	-140.934,16
C	ATTIVO CIRCOLANTE			
IV	Disponibilità liquide			
3	Denaro e valori in cassa			
	Rapporti di c/c tra le gestioni e la gestione per la produzione dei servizi	114.304.509,57	120.055.511,02	-5.751.001,45
	TOTALE	114.304.509,57	120.055.511,02	-5.751.001,45
	TOTALE ATTIVO CIRCOLANTE	114.304.509,57	120.055.511,02	-5.751.001,45
D	RATEI E RISCONTI			
I	Ratei e Risconti			
1	Ratei attivi			
	Ratei attivi	2.460.118,00	2.595.169,00	-135.051,00
	TOTALE	2.460.118,00	2.595.169,00	-135.051,00
	TOTALE RATEI E RISCONTI	2.460.118,00	2.595.169,00	-135.051,00
	TOTALE ATTIVO	117.034.968,63	123.061.955,24	-6.026.986,61

Gestione n. 39

2019

PASSIVO				
Codice Conto	Denominazione conto	Consistenza al 31/12/2019	Consistenza al 31/12/2018	Variazioni
A	PATRIMONIO NETTO			
VIII	Avanzi (Disavanzi) economici portati a nuovo			
1	Avanzi (Disavanzi) economici portati a nuovo			
	Avanzi esercizi precedenti	122.508.271,47	104.279.863,46	18.228.408,01
	TOTALE	122.508.271,47	104.279.863,46	18.228.408,01
IX	Avanzo (Disavanzo) economico d'esercizio			
1	Avanzo (Disavanzo) economico d'esercizio			
	Avanzo di esercizio	0,00	18.228.408,01	-18.228.408,01
	Disavanzo economico d'esercizio	-6.021.852,10	0,00	-6.021.852,10
	TOTALE	-6.021.852,10	18.228.408,01	-24.250.260,11
	TOTALE PATRIMONIO NETTO	116.486.419,37	122.508.271,47	-6.021.852,10
C	FONDI PER RISCHI ED ONERI			
I	Fondi per Rischi ed oneri			
3	per altri rischi e oneri futuri			
	Fondo di accantonamento degli interessi attivi sul c/c con la Gestione per la produzione dei servizi, per anticipazioni alle Gestioni deficitarie, relativi ai Fondi di solidarieta' di cui agli articoli da 26 a 40, del Decreto Legislativo n. 148/2015	515.713,00	515.713,00	0,00
	TOTALE	515.713,00	515.713,00	0,00
	TOTALE FONDI PER RISCHI ED ONERI	515.713,00	515.713,00	0,00
E	DEBITI			
I	Debiti			
10	Debiti verso iscritti, soci e terzi per prestazioni dovute			
	Debiti per le spese per prestazioni istituzionali	0,00	0,00	0,00
11	Debiti verso lo Stato ed altri soggetti pubblici			
	Debiti per trasferimenti passivi allo Stato e ad altri soggetti pubblici	32.836,26	37.970,77	-5.134,51
	TOTALE	32.836,26	37.970,77	-5.134,51
	TOTALE DEBITI	32.836,26	37.970,77	-5.134,51
	TOTALE PASSIVO	117.034.968,63	123.061.955,24	-6.026.986,61

IL PRESIDENTE

PASQUALE TRIDICO

2019

Gestione n. 39

**FONDO DI SOLIDARIETÀ PER IL SOSTEGNO DEL REDDITO, DELL'OCCUPAZIONE E DELLA RICONVERSIONE
E RIQUALIFICAZIONE PROFESSIONAL E DEL GRUPPO POSTE ITALIANE S.P.A.**
CONTO ECONOMICO DELL'ANNO 2019

Codice Conto	Denominazione conto	Consuntivo 2019	Consuntivo 2018	Variazioni
A	VALORE DELLA PRODUZIONE			
A.01	PROVENTI E CORRISPETTIVI PER LA PRODUZIONE DELLE PRESTAZIONI E/O SERVIZI			
	ENTRATE ACCERTATE NELL'ESERCIZIO			
	Aliquote contributive a carico dei datori di lavoro e/o degli iscritti	16.500.633,17	19.080.789,87	-2.580.156,70
	RETTIFICA DELLE ENTRATE ACCERTATE NELL'ESERCIZIO CON I MOVIMENTI DEI RATEI E DEI RISCONTI			
	Contributi a carico dei datori di lavoro e/o degli iscritti (Ratei attivi finali)	2.460.118,00	2.595.169,00	-135.051,00
	Contributi a carico dei datori di lavoro e/o degli iscritti (Ratei attivi iniziali)	-2.595.169,00	-2.579.608,00	-15.561,00
	Contributi a carico dei datori di lavoro e/o degli iscritti (risconti passivi finali)	0,00	0,00	0,00
	Contributi a carico dei datori di lavoro e/o degli iscritti (Risconti passivi iniziali)	0,00	0,00	0,00
	TOTALE PROVENTI E CORRISPETTIVI PER LA PRODUZIONE DELLE PRESTAZIONI E/O SERVIZI	16.365.582,17	19.096.350,87	-2.730.768,70
	TOTALE VALORE DELLA PRODUZIONE	16.365.582,17	19.096.350,87	-2.730.768,70
B	COSTO DELLA PRODUZIONE			
B.06	COSTI PER ACQUISTO MATERIE PRIME, SUSSIDIARIE, CONSUMO E MERCI			
B.06 A	PRESTAZIONI ISTITUZIONALI			
	SPESE IMPEGNATE NELL'ESERCIZIO			
	Poste correttive e compensative di spese correnti per prestazioni istituzionali	0,00	0,00	0,00
	Spese per prestazioni	-21.667.086,96	0,00	-21.667.086,96
	TOTALE COSTI PER ACQUISTO MATERIE PRIME, SUSSIDIARIE, CONSUMO E MERCI	-21.667.086,96	0,00	-21.667.086,96
B.14	ONERI DIVERSI DI GESTIONE			
	SPESE IMPEGNATE NELL'ESERCIZIO			
	Oneri per il trasferimento allo Stato delle economie derivanti dalla riduzione degli stanziamenti relativi a spese di amministrazione	-144.367,11	-146.301,09	1.933,98
	Spese di amministrazione	-525.835,65	-666.394,10	140.558,45
	Trasferimenti passivi	-32.836,26	-37.970,77	5.134,51
	TOTALE ONERI DIVERSI DI GESTIONE	-703.039,02	-850.665,96	147.626,94
	TOTALE COSTO DELLA PRODUZIONE	-22.370.125,98	-850.665,96	-21.519.460,02
	DIFFERENZA TRA VALORI E COSTI DELLA PRODUZIONE (A) + (-B)	-6.004.543,81	18.245.684,91	-24.250.228,72
C	PROVENTI E ONERI FINANZIARI			
C.16	ALTRI PROVENTI FINANZIARI			
	ENTRATE ACCERTATE NELL'ESERCIZIO			
	Interessi sulle disponibilità nei c/c bancari	1.463,00	30,00	1.433,00
	Redditi degli investimenti patrimoniali	3.120,00	4.833,00	-1.713,00
	TOTALE ALTRI PROVENTI FINANZIARI	4.583,00	4.863,00	-280,00
	TOTALE PROVENTI E ONERI FINANZIARI	4.583,00	4.863,00	-280,00
	RISULTATO PRIMA DELLE IMPOSTE (A) + (-B) + (-C) + (-D) + (E)	-5.999.960,81	18.250.547,91	-24.250.508,72
F	IMPOSTE DELL'ESERCIZIO			
F.01	IMPOSTE DELL'ESERCIZIO			
	SPESE IMPEGNATE NELL'ESERCIZIO			
	Imposte su operazioni commerciali ed altri oneri tributari	-21.891,29	-22.139,90	248,61

Gestione n. 39

2019

	TOTALE IMPOSTE DELL'ESERCIZIO	-21.891,29	-22.139,90	248,61
	TOTALE IMPOSTE DELL'ESERCIZIO	-21.891,29	-22.139,90	248,61
	AVANZO ECONOMICO / DISAVANZO ECONOMICO	-6.021.852,10	18.228.408,01	-24.250.260,11

2019

Gestione n. 39

ALLEGATI

Allegato 1

CONTRIBUTI A CARICO DEI DATORI DI LAVORO E DEGLI ISCRITTI

DESCRIZIONE	CONSUNTIVO 2019						CONSUNTIVO 2018	VARIAZIONI
	ACCERTATE NEL 2019	Risconto al 31.12.2018	Rateo al 31.12.2018	Rateo al 31.12.2019	Risconto al 31.12.2019	DATO ECONOMICO		
CONTRIBUTO ORDINARIO	16.500.633,17	0,00	2.595.169,00	2.460.118,00	0,00	16.365.582,17	19.096.350,87	-2.730.768,70
CONTRIBUTI FIGURATIVI (DA TRASFERIRE A IPOST)	0,00	0,00	0,00	0,00	0,00	0,00	0,00	0,00
CONTRIBUTO STRAORDINARIO (PER COPERT. ASS. STRAORD.) (*)	0,00	0,00	0,00	0,00	0,00	0,00	0,00	0,00
TOTALE	16.500.633,17	0,00	2.595.169,00	2.460.118,00	0,00	16.365.582,17	19.096.350,87	-2.730.768,70



Rendiconto 2019

40. FONDO PER L'EROGAZIONE AI LAVORATORI DIPENDENTI DEL SETTORE PRIVATO DEI TRATTAMENTI DI FINE RAPPORTO DI CUI ALL'ART. 2120 DEL CODICE CIVILE



RENDICONTO 2019

40. FONDO PER L'EROGAZIONE AI LAVORATORI DIPENDENTI DEL SETTORE PRIVATO DEI TRATTAMENTI DI FINE RAPPORTO DI CUI ALL'ART. 2120 DEL CODICE CIVILE

RELAZIONE DEL DIRETTORE GENERALE

- Sintesi della situazione economica e patrimoniale

BILANCIO CONSUNTIVO

- Situazione patrimoniale al 31 dicembre 2019
- Conto economico

ALLEGATI

- Crediti contributi a carico degli iscritti
- Spese per prestazioni istituzionali

RELAZIONE DEL DIRETTORE GENERALE

L'articolo 1 commi da 755 a 759 della Legge n.296 del 2006 ha disciplinato il trasferimento all'INPS, a partire dal 1° gennaio 2007, delle somme destinate al trattamento di fine rapporto dei lavoratori dipendenti del settore privato, prevedendo l'istituzione del "Fondo per l'erogazione ai lavoratori dipendenti del settore privato dei trattamenti di fine rapporto di cui all'articolo 2120 del codice civile".

Tale Fondo viene alimentato da un contributo mensile a carico dei datori di lavoro, che abbiano alle proprie dipendenze almeno 50 addetti, pari alla quota di cui all'art. 2120 del codice civile maturata a decorrere dalla predetta data e non destinata alle forme pensionistiche complementari di cui al D.Lgs. 5.12.2005 n. 252.

A decorrere dalla medesima data, fanno carico al suddetto Fondo la liquidazione del trattamento di fine rapporto e le eventuali anticipazioni relative.

Il Decreto del Ministro del lavoro, di concerto con il Ministro dell'economia e finanze del 30 gennaio 2007, emanato ex art. 1 co. 757 della predetta legge n. 296, disciplina le modalità di attuazione delle nuove previsioni normative.

Le risorse del Fondo al netto delle prestazioni erogate, avendo un vincolo di destinazione, vengono depositate, come previsto dalle disposizioni in argomento, su un apposito conto corrente acceso presso la tesoreria centrale dello Stato dal quale vengono prelevate al momento del loro utilizzo.

Di seguito si fornisce un prospetto di sintesi della situazione economica del Fondo.

2018

Gestione n. 40

**FONDO PER L'EROGAZIONE AI LAVORATORI DIPENDENTI DEL SETTORE PRIVATO DEI TRATTAMENTI DI
FINE RAPPORTO DI CUI ALL'ART. 2120 DEL CODICE CIVILE
SINTESI DELLA SITUAZIONE ECONOMICA E PATRIMONIALE
(dati in milioni)**

DENOMINAZIONE CONTO	CONSUNTIVO 2019	CONSUNTIVO 2018	VARIAZIONI
VALORE DELLA PRODUZIONE			
PROVENTI E CORRISPETTIVI PER LA PRODUZIONE DELLE			
Aliquote contributive a carico dei datori di lavoro e/o degli iscritti	6.072	5.904	168
Poste correttive e compensative di entrate correnti per proventi e corrispettivi derivanti dalla vendita di beni e/o prestazione di servizi	-13	-13	0
TOTALE PROVENTI E CORRISPETTIVI PER LA PRODUZIONE DELLE PRESTAZIONI E/O SERVIZI	6.059	5.891	168
ALTRI RICAVI E PROVENTI			
Altre Entrate	3	3	0
TOTALE ALTRI RICAVI E PROVENTI	3	3	0
TOTALE VALORE DELLA PRODUZIONE	6.062	5.895	167
COSTO DELLA PRODUZIONE			
COSTI PER ACQUISTO MATERIE PRIME, SUSSIDIARIE, CONSUMO E MERCI			
Poste correttive e compensative di spese correnti per prestazioni istituzionali	3	2	1
Spese per prestazioni	-4.575	-4.435	-140
TOTALE COSTI PER ACQUISTO MATERIE PRIME, SUSSIDIARIE, CONSUMO E MERCI	-4.572	-4.433	-139
AMMORTAMENTI E SVALUTAZIONI	-171	-116	-55
ACCANTONAMENTI A FONDI ONERI	-166	222	-388
ONERI DIVERSI DI GESTIONE			
Oneri per il trasferimento allo Stato delle economie derivanti dall'ariduzione degli stanziamenti relativi a spese di amministrazione	-3	-3	0
Spese di amministrazione	-13	-13	0
Trasferimenti passivi	-1.136	-1.551	415
TOTALE ONERI DIVERSI DI GESTIONE	-1.152	-1.567	415
TOTALE COSTO DELLA PRODUZIONE	-6.062	-5.894	-168
DIFFERENZA TRA VALORI E COSTI DELLA PRODUZIONE (A)+ (-B)	0	1	-1
PROVENTI ED ONERI FINANZIARI			
Interessi passivi ed altri oneri finanziari	0	0	0
Altri redditi e proventi patrimoniali	0	0	0
PROVENTI ED ONERI FINANZIARI	0	0	0
RETTIFICHE DI VALORE DI ATTIVITA' FINANZIARIE	0	0	0
PROVENTI ED ONERI STRAORDINARI	0	0	0
RISULTATO D'ESERCIZIO PRIMA DELLE IMPOSTE	0	1	-1
IMPOSTE DELL'ESERCIZIO	0	0	0
RISULTATO D'ESERCIZIO	0	0	0

Eventuali discordanze nelle somme algebriche sono dovute ad arrotondamenti all'unità di milione

Gestione n. 40

2019

Valore della produzione: 6.062 milioni

Proventi e corrispettivi per la produzione delle prestazioni e/o servizi

I contributi a carico dei datori di lavoro sono stati complessivamente accertati in 6.072 mln.

Riguardano:

- per 6.019 mln il contributo dovuto dalle aziende con almeno 50 dipendenti utilizzando il modello Uniemens.
- per 53 mln il contributo dovuto dalle aziende agricole con dipendenti.

A rettifica di questa voce sono state iscritte poste correttive e compensative di entrate correnti per 13 mln. Si riferiscono interamente ai rimborsi di contributi risultati non dovuti.

Costo della produzione 6.062 milioni

Prestazioni istituzionali

Le spese per prestazioni, impegnate complessivamente in 4.575 mln, concernono per 3.701 mln il trattamento di fine rapporto erogato ai dipendenti, per 709 mln le anticipazioni sul TFR maturato corrisposte ai lavoratori e per 165 mln la quota di imposta sostitutiva anticipata dal datore di lavoro.

Ammortamenti e svalutazioni

Calcolati in 171 mln si riferiscono all'accantonamento al fondo svalutazione crediti contributivi, per tenere conto della presunta capacità di realizzo dei crediti stessi.

Prelievo o assegnazione al fondo

Sono stati assegnati 166 mln al fondo di accantonamento di somme di pertinenza del Fondo TFR da trasferire negli esercizi successivi.

Oneri diversi di gestione

2018

Gestione n. 40

Sono stati effettuati trasferimenti passivi allo Stato per 1.136 mln, a fronte di 1.551 mln dell'esercizio precedente.

Le spese di amministrazione, quantificate in 16 mln, rappresentano la quota parte delle spese di amministrazione dell'Istituto attribuite alla Gestione in base ai criteri fissati dal Regolamento di contabilità e per l'esecuzione delle opere, delle forniture e dei servizi dell'INPS, limitatamente alle attività di riscossione del contributo svolte per conto del Fondo. Il valore comprende il trasferimento allo Stato delle economie di spesa.

Con riferimento alle principali voci di natura patrimoniale si forniscono le seguenti precisazioni.

Attivo circolante

Residui attivi

I crediti contributivi al termine dell'esercizio ammontano a 1.362 mln; si tratta per 1.351 mln di crediti relativi ad aziende non agricole e per 11 mln ad aziende agricole.

Tali crediti sono rettificati, per 1.072 mln, dal Fondo svalutazione crediti contributivi, istituito per tenere conto della presunta inesigibilità dei crediti vantati dalla Gestione.

Disponibilità liquide

Il credito in conto corrente con l'INPS ammonta a 1.018 mln; rappresenta le disponibilità della Gestione depositate nel conto corrente intrattenuto con l'Istituto.

Ratei

I ratei attivi, pari a 799 mln, rappresentano i contributi di competenza dell'esercizio che si presume verranno riscossi nell'anno successivo.

Gestione n. 40

2019

Fondo per rischi e oneri

Al termine dell'esercizio il Fondo di accantonamento di somme di pertinenza del Fondo TFR da trasferire negli esercizi successivi evidenzia una consistenza di 1.676 mln.

Ratei

I ratei passivi, iscritti per un valore di 435 mln, rappresentano oneri per prestazioni da erogare (TFR e sue anticipazioni) di competenza del presente esercizio, ma che avranno la loro manifestazione finanziaria nel corso dell'anno successivo.

IL DIRETTORE CENTRALE
BILANCI, CONTABILITA' E SERVIZI FISCALI



IL DIRETTORE GENERALE



2018

Gestione n. 40

BILANCIO CONSUNTIVO

FONDO PER L'EROGAZIONE AI LAVORATORI DIPENDENTI DEL SETTORE PRIVATO DEI TRATTAMENTI DI FINE RAPPORTO DI CUI ALL'ART. 2120 DEL CODICE CIVILE

SITUAZIONE PATRIMONIALE AL 31 DICEMBRE 2019

ATTIVO				
Codice Conto	Denominazione conto	Consistenza al 31/12/2019	Consistenza al 31/12/2018	Variazioni
C	ATTIVO CIRCOLANTE			
II	Residui attivi			
2	Crediti verso iscritti, soci e terzi			
	Crediti per aliquote contributive a carico dei datori di lavoro e/o degli iscritti	1.362.167.568,18	1.281.633.425,66	80.534.142,52
	Crediti per poste correttive e compensative di spese correnti	1.175.019,41	705.277,43	469.741,98
	Crediti verso iscritti soci e terzi per entrate non classificabili in altre voci	2.825.003,34	2.693.374,54	131.628,80
	Fondo svalutazione crediti contributivi	-1.071.820.683,76	-900.972.515,06	-170.848.168,70
	TOTALE	294.346.907,17	384.059.562,57	-89.712.655,40
IV	Disponibilità liquide			
3	Denaro e valori in cassa			
	Rapporti di c/c tra le gestioni e la gestione per la produzione dei servizi	1.018.696.005,36	763.091.036,28	255.604.969,08
	TOTALE	1.018.696.005,36	763.091.036,28	255.604.969,08
	TOTALE ATTIVO CIRCOLANTE	1.313.042.912,53	1.147.150.598,85	165.892.313,68
D	RATEI E RISCONTI			
I	Ratei e Risconti			
1	Ratei attivi			
	Ratei attivi	799.442.603,27	771.907.296,94	27.535.306,33
	TOTALE	799.442.603,27	771.907.296,94	27.535.306,33
	TOTALE RATEI E RISCONTI	799.442.603,27	771.907.296,94	27.535.306,33
	TOTALE ATTIVO	2.112.485.515,80	1.919.057.895,79	193.427.620,01

Gestione n. 40

2019

SITUAZIONE PATRIMONIALE AL 31 DICEMBRE 2019

PASSIVO				
Codice Conto	Denominazione conto	Consistenza al 31/12/2019	Consistenza al 31/12/2018	Variazioni
C	FONDI PER RISCHI ED ONERI			
I	Fondi per Rischi ed oneri			
3	per altri rischi e oneri futuri			
	Fondo di accantonamento di somme di pertinenza del Fondo TFR ex art. 1, comma 755, della legge n. 296/2006 da utilizzare negli esercizi successivi	1.675.562.119,19	1.509.542.201,02	166.019.918,17
	TOTALE	1.675.562.119,19	1.509.542.201,02	166.019.918,17
	TOTALE FONDI PER RISCHI ED ONERI	1.675.562.119,19	1.509.542.201,02	166.019.918,17
E	DEBITI			
I	Debiti			
10	Debiti verso iscritti, soci e terzi per prestazioni dovute			
	Debiti per le spese per prestazioni istituzionali	2.323.396,61	2.015.694,77	307.701,84
	TOTALE	2.323.396,61	2.015.694,77	307.701,84
	TOTALE DEBITI	2.323.396,61	2.015.694,77	307.701,84
F	RATEI E RISCONTI			
I	Ratei e Risconti			
1	Ratei passivi			
	Ratei passivi	434.600.000,00	407.500.000,00	27.100.000,00
	TOTALE	434.600.000,00	407.500.000,00	27.100.000,00
	TOTALE RATEI E RISCONTI	434.600.000,00	407.500.000,00	27.100.000,00
	TOTALE PASSIVO	2.112.485.515,80	1.919.057.895,79	193.427.620,01

IL PRESIDENTE

PASQUALE TRIDICO

2018

Gestione n. 40

**FONDO PER L'EROGAZIONE AI LAVORATORI DIPENDENTI DEL SETTORE PRIVATO DEI TRATTAMENTI DI
FINE RAPPORTO DI CUI ALL'ART. 2120 DEL CODICE CIVILE**

CONTO ECONOMICO DELL'ANNO 2019

Codice Conto	Denominazione conto	Consuntivo 2019	Consuntivo 2018	Variazioni
A	VALORE DELLA PRODUZIONE			
A. 01	PROVENTI E CORRISPETTIVI PER LA PRODUZIONE DELLE PRESTAZIONI E/O SERVIZI			
	ENTRATE ACCERTATE NELL'ESERCIZIO			
	Aliquote contributive a carico dei datori di lavoro e/o degli iscritti	6.044.080.602,35	5.957.536.598,27	86.544.004,08
	Poste correttive e compensative di entrate correnti per proventi e corrispettivi derivanti dalla vendita di beni e/o prestazione di servizi	-12.600.013,04	-13.117.004,54	516.991,50
	RETTIFICA DELLE ENTRATE ACCERTATE NELL'ESERCIZIO CON I MOVIMENTI DEI RATEI E DEI RISCONTI			
	Contributi a carico dei datori di lavoro e/o degli iscritti (Ratei attivi finali)	799.442.603,27	771.907.296,94	27.535.306,33
	Contributi a carico dei datori di lavoro e/o degli iscritti (Ratei attivi iniziali)	-771.907.296,94	-825.084.264,51	53.176.967,57
	TOTALE PROVENTI E CORRISPETTIVI PER LA PRODUZIONE DELLE PRESTAZIONI E/O SERVIZI	6.059.015.895,64	5.891.242.626,16	167.773.269,48
A. 05	ALTRI RICAVI E PROVENTI			
	ENTRATE ACCERTATE NELL'ESERCIZIO			
	Entrate non classificabili in altre voci	3.063.175,05	3.276.103,04	-212.927,99
	TOTALE ALTRI RICAVI E PROVENTI	3.063.175,05	3.276.103,04	-212.927,99
	TOTALE VALORE DELLA PRODUZIONE	6.062.079.070,69	5.894.518.729,20	167.560.341,49
B	COSTO DELLA PRODUZIONE			
B. 06	COSTI PER ACQUISTO MATERIE PRIME, SUSSIDIARIE, CONSUMO E MERCI			
B. 06 A	PRESTAZIONI ISTITUZIONALI			
	SPESE IMPEGNATE NELL'ESERCIZIO			
	Poste correttive e compensative di spese correnti per prestazioni istituzionali	3.061.298,90	2.148.650,12	912.648,78
	Spese per prestazioni	-4.548.246.902,61	-4.423.674.016,75	-124.572.885,86
	RETTIFICA DELLE SPESE IMPEGNATE NELL'ESERCIZIO CON I MOVIMENTI DEI RATEI, DEI RISCONTI E DELLE RIMANENZE			
	Spese per prestazioni istituzionali (Ratei passivi finali)	-434.600.000,00	-407.500.000,00	-27.100.000,00
	Spese per prestazioni istituzionali (Ratei passivi iniziali)	407.500.000,00	396.219.900,00	11.280.100,00
	TOTALE COSTI PER ACQUISTO MATERIE PRIME, SUSSIDIARIE, CONSUMO E MERCI	-4.572.285.603,71	-4.432.805.466,63	-139.480.137,08
B. 10	AMMORTAMENTI E SVALUTAZIONI			
B. 10 D	SVALUTAZIONE DEI CREDITI COMPRESI NELL'ATTIVO CIRCOLANTE			
	ASSEGNAZIONI A FONDI E ACCANTONAMENTI VARI			
	Svalutazione crediti contributivi	-170.991.845,94	-116.097.382,55	-54.894.463,39
	TOTALE AMMORTAMENTI E SVALUTAZIONI	-170.991.845,94	-116.097.382,55	-54.894.463,39
B. 13	ACCANTONAMENTI AI FONDI PER ONERI			
	QUOTE DI ACCANTONAMENTO DELL'ESERCIZIO			
	Assegnazioni e prelievi da riserve tecniche e fondi per la copertura di oneri futuri	-166.019.918,17	222.185.073,95	-388.204.992,12
	TOTALE ACCANTONAMENTI AI FONDI PER ONERI	-166.019.918,17	222.185.073,95	-388.204.992,12
B. 14	ONERI DIVERSI DI GESTIONE			
	SPESE IMPEGNATE NELL'ESERCIZIO			

Gestione n. 40

2019

	Oneri per il trasferimento allo Stato delle economie derivanti dalla riduzione degli stanziamenti relativi a spese di amministrazione	-3.053.866,43	-2.983.712,47	-70.153,96
	Spese di amministrazione	-13.225.912,82	-13.409.333,38	183.420,56
	Trasferimenti passivi	-1.136.117.299,64	-1.550.964.403,87	414.847.104,23
	TOTALE ONERI DIVERSI DI GESTIONE	-1.152.397.078,89	-1.567.357.449,72	414.960.370,83
	TOTALE COSTO DELLA PRODUZIONE	-6.061.694.446,71	-5.894.075.224,95	-167.619.221,76
	DIFFERENZA TRA VALORI E COSTI DELLA PRODUZIONE (A) + (-B)	384.623,98	443.504,25	-58.880,27
E	PROVENTI E ONERI STRAORDINARI			
E. 23	SOPRAVVENIENZE PASSIVE ED INSUSSISTENZE DELL'ATTIVO DERIVANTI DALLA GESTIONE DEI RESIDUI			
	SOPRAVVENIENZE PASSIVE ED INSUSSISTENZE DELL'ATTIVO DERIVANTI DALLA GESTIONE DEI RESIDUI			
	Eliminazione residui attivi	-221.244,65	-715.140,52	493.895,87
	Prelievo dal Fondo svalutazione crediti contributivi	143.677,24	545.968,87	-402.291,63
	TOTALE SOPRAVVENIENZE PASSIVE ED INSUSSISTENZE DELL'ATTIVO DERIVANTI DALLA GESTIONE DEI RESIDUI	-77.567,41	-169.171,65	91.604,24
	TOTALE PROVENTI E ONERI STRAORDINARI	-77.567,41	-169.171,65	91.604,24
	RISULTATO PRIMA DELLE IMPOSTE (A) + (-B) + (-C) + (-D) + (E)	307.056,57	274.332,6	32.723,97
F	IMPOSTE DELL'ESERCIZIO			
F. 01	IMPOSTE DELL'ESERCIZIO			
	SPESE IMPEGNATE NELL'ESERCIZIO			
	Imposte su operazioni commerciali ed altri oneri tributari	-307.056,57	-274.332,60	-32.723,97
	TOTALE IMPOSTE DELL'ESERCIZIO	-307.056,57	-274.332,60	-32.723,97
	TOTALE IMPOSTE DELL'ESERCIZIO	-307.056,57	-274.332,60	-32.723,97
	AVANZO ECONOMICO / DISAVANZO ECONOMICO	0,00	0,00	0,00

2018

Gestione n. 40

ALLEGATI

Allegato 1

CONTRIBUTO A CARICO DEGLI ISCRITTI

DESCRIZIONE	CONSUNTIVO 2019				CONSUNTIVO 2018	VARIAZIONI
	ACCERTATI NEL 2019	Rateo al 31.12.2018	Rateo al 31.12.2019	DATO ECONOMICO		
CONTRIBUTI AGRICOLI DIPENDENTI	51.241.657,00	25.207.296,94	26.342.603,27	52.376.963,33	49.218.404,39	3.158.558,94
CONTRIBUTI AREA DM	5.992.838.945,35	746.700.000,00	773.100.000,00	6.019.238.945,35	5.855.141.226,31	164.097.719,04
TOTALE	6.044.080.602,35	771.907.296,94	799.442.603,27	6.071.615.908,68	5.904.359.630,70	167.256.277,98

Gestione n. 40

2019

Allegato 2

SPESE PER PRESTAZIONI ISTITUZIONALI

DESCRIZIONE	CONSUNTIVO 2019				CONSUNTIVO 2018	VARIAZIONI
	IMPEGNATO NEL 2019	Rateo al 31.12.2018	Rateo al 31.12.2019	DATO ECONOMICO		
TFR EROGATO AREA DM	3.268.042.632,45	346.600.000,00	374.700.000,00	3.296.142.632,45	3.294.873.342,42	1.269.290,03
ANTICIPAZIONI CONCESSE AREA DM E AGRICOLI DIPENDENTI	697.708.446,40	35.900.000,00	38.600.000,00	700.408.446,40	654.991.667,76	45.416.778,64
TFR EROGATO AGRICOLI DIPENDENTI	409.027.277,81	25.000.000,00	21.300.000,00	405.327.277,81	329.118.730,77	76.208.547,04
ANTICIPAZIONI SU TFR CONCESSE DIRETTAMENTE	8.846.731,06	0,00	0,00	8.846.731,06	7.997.941,58	848.789,48
TOTALE	4.383.625.087,72	407.500.000,00	434.600.000,00	4.410.725.087,72	4.286.981.682,53	123.743.405,19
- QUOTE A CARICO DELLA GIAS:						
ONERE AGGIUNTIVO SOSTENUTO DAL FONDO DI TESORERIA TFR IN FAVORE DEI SOGGETTI BENEFICIARI DI QUOTA 100 E DEL MANCATO ADEGUAMENTO ALLA SPERANZA DI VITA DELLA PENSIONE ANTICIPATA - ART. 14 E 15 DL 4/2019 CONVERTITO NELLA LEGGE 26/2019	574.661.071,00	0,00	0,00	574.661.071,00	0,00	574.661.071,00
TOTALE A CARICO GIAS (B)	574.661.071,00	0,00	0,00	574.661.071,00	0,00	574.661.071,00
SPESE PER PRESTAZIONI ISTITUZIONALI (A+B)	4.958.286.158,72	407.500.000,00	434.600.000,00	4.985.386.158,72	4.286.981.682,53	698.404.476,19



Rendiconto 2019

41. FONDO SPECIALE DI PREVIDENZA PER GLI SPORTIVI ART. 28 DEL DECRETO LEGGE 1° OTTOBRE 2007, N. 159, CONVERTITO NELLA LEGGE 29 NOVEMBRE 2007, N. 222



RENDICONTO 2019

41. FONDO SPECIALE DI PREVIDENZA PER GLI SPORTIVI ART. 28 DEL DECRETO LEGGE 1° OTTOBRE 2007, N. 159, CONVERTITO NELLA LEGGE 29 NOVEMBRE 2007, N. 222

RELAZIONE DEL DIRETTORE GENERALE

- Sintesi della situazione economica e patrimoniale

BILANCIO CONSUNTIVO

- Situazione patrimoniale al 31 dicembre 2019
- Conto economico

Gestione n. 41

2019

RELAZIONE DEL DIRETTORE GENERALE

Il rendiconto dell'anno 2019 della Gestione Fondo speciale di previdenza per gli sportivi, si chiude a pareggio per effetto dell'assegnazione di 4,257 mln al fondo di copertura oneri futuri.

La gestione, istituita presso l'INPS a decorrere dall'anno 2007, ai sensi dell'art. 28 del decreto legge n. 159 del 1° ottobre 2007, convertito con modificazioni nella legge 29 novembre 2007, n. 222, è retta con il sistema tecnico finanziario della ripartizione.

Le prestazioni erogate agli iscritti al Fondo sono riservate a tutti gli atleti, tecnici e ausiliari sportivi che esercitano attività retribuita nell'ambito del CONI o delle Federazioni sportive nazionali e società sportive sulle quali il CONI esercita la tutela per legge.

Si riportano in forma aggregata, nella sintesi economico patrimoniale che segue, i valori della Gestione riferiti all'esercizio 2019, raffrontati con i corrispondenti dati per il 2018.

2019

Gestione n. 41

FONDO SPECIALE DI PREVIDENZA PER GLI SPORTIVI ART. 28 DEL DECRETO LEGGE 1° OTTOBRE 2007, N. 159, CONVERTITO NELLA LEGGE 29 NOVEMBRE 2007, N. 222

SINTESI DELLA SITUAZIONE ECONOMICA E PATRIMONIALE
(dati in migliaia)

DENOMINAZIONE CONTO	CONSUNTIVO 2019	CONSUNTIVO 2018	VARIAZIONI
AVANZO/DISAVANZO PATRIMONIALE NETTO ALL'INIZIO DELL'ESERCIZIO:			
Riserve Legali	0	0	0
Avanzo/Disavanzo	0	0	0
Totale	0	0	0
VALORE DELLA PRODUZIONE			
PROVENTI E CORRISPETTIVI PER LA PRODUZIONE DELLE PRESTAZIONI E/O SERVIZI			
Aliquote contributive a carico dei datori di lavoro e/o degli iscritti	64	55	9
TOTALE PROVENTI E CORRISPETTIVI PER LA PRODUZIONE DELLE PRESTAZIONI E/O SERVIZI	64	55	9
ALTRI RICAVI E PROVENTI			
Trasferimenti da GIAS	11.300	11.300	0
TOTALE ALTRI RICAVI E PROVENTI	11.300	11.300	0
TOTALE VALORE DELLA PRODUZIONE	11.364	11.355	9
COSTO DELLA PRODUZIONE			
COSTI PER ACQUISTO MATERIE PRIME, SUSSIDIARIE, CONSUMO E MERCI			
Poste correttive e compensative di spese correnti per prestazioni istituzionali	17	18	-1
Spese per prestazioni	-6.789	-6.458	-331
TOTALE COSTI PER ACQUISTO MATERIE PRIME, SUSSIDIARIE, CONSUMO E MERCI	-6.772	-6.440	-332
ACCANTONAMENTI A FONDI ONERI	-4.257	-4.571	314
ONERI DIVERSI DI GESTIONE			
Oneri per il trasferimento allo Stato delle economie derivanti dalla riduzione degli stanziamenti relativi a spese di amministrazione	-55	-60	5
Spese di amministrazione	-269	-275	6
TOTALE ONERI DIVERSI DI GESTIONE	-324	-335	11
TOTALE COSTO DELLA PRODUZIONE	-11.353	-11.346	-7
DIFFERENZA TRA VALORI E COSTI DELLA PRODUZIONE (A) + (-B)	10	10	0
PROVENTI ED ONERI FINANZIARI			
Interessi passivi ed altri oneri finanziari	0	0	0
Altri redditi e proventi patrimoniali	2	2	0
PROVENTI ED ONERI FINANZIARI	2	2	0
RETTIFICHE DI VALORE DI ATTIVITA' FINANZIARIE	0	0	0
PROVENTI ED ONERI STRAORDINARI	0	0	0
RISULTATO D'ESERCIZIO PRIMA DELLE IMPOSTE	12	12	1
IMPOSTE DELL'ESERCIZIO	-13	-13	0
RISULTATO D'ESERCIZIO	0	0	0
AVANZO/DISAVANZO PATRIMONIALE NETTO AL TERMINE DELL'ESERCIZIO:			
Riserve Legali	0	0	0
Avanzo/Disavanzo	0	0	0
Totale	0	0	0

Gestione n. 41

2019

Valore della produzione 11,364 mln

Il gettito contributivo ammonta a 64 mgli mln, con un incremento di 9 mgli rispetto all'anno precedente.

I trasferimenti dalla Gestione degli interventi assistenziali e di sostegno alle gestioni previdenziali (GIAS), ovvero gli importi che lo Stato trasferisce ad integrazione di minori entrate per effetto di disposizioni legislative, sono determinati in 11,300 mln.

Costo della produzione 11,353 mln

La spesa per prestazioni ammonta complessivamente a 6,789 mln. L'onere risulta ascrivibile principalmente a rate di pensioni (per 6,062 mln) con un incremento di 118 mgli rispetto all'anno precedente; prestazioni una tantum a carico del fondo di previdenza atleti "Club Olimpico" per 58 mgli; prestazioni una tantum a carico del fondo medagliati olimpici per 669 mgli.

Le poste correttive e compensative di spese correnti, accertate a rettifica della suindicata voce in 17 mgli, si riferiscono alle somme portate in diminuzione dei contributi dovuti e ai rimborsi di contributi e sanzioni.

Nei due prospetti seguenti si riportano, rispettivamente per le pensioni liquidate e vigenti al 31/12/2019, l'importo annuo, quello medio e i dati riguardanti il numero delle pensioni, suddivisi per categoria:

Pensioni liquidate nell'anno 2019			
Categoria	Numero	Importo annuo	Importi medi
Vecchiaia	47	169.352	3.603
Anzianità/anticipate	2	11.868	5.934
Invalidità	-	-	-
Superstiti	14	31.493	2.250
Complesso	63	212.713	3.376

2019

Gestione n. 41

Pensioni vigenti al 31/12/2019			
Categoria	Numero	Importi in pag.	Importi medi
Vecchiaia	1.061	4.971.898	4.686
Anzianità	88	534.545	6.074
Invalità	19	76.985	4.052
Superstiti	197	520.775	2.644
Complesso	1.365	6.104.203	4.472

L'accantonamento al fondo per la copertura di oneri futuri ammonta a 4,257 mln.

L'importo dell'assegnazione al fondo è in relazione agli oneri che dovranno essere sostenuti all'atto del recepimento di tutte le poste del bilancio SPORTASS, di competenza dell'Istituto.

Gli oneri per il trasferimento allo Stato, quantificati in 55 mgl, rappresentano le economie prodotte dalla riduzione degli stanziamenti relativi alle spese di amministrazione della Gestione, determinati in attuazione delle norme di riduzione delle spese di funzionamento dell'Istituto.

Le spese di amministrazione, determinate in 269 mgl, rappresentano la quota parte delle spese di amministrazione complessive dell'Istituto, attribuite alla Gestione in base ai criteri previsti dall'art.57 del Regolamento per l'amministrazione e la contabilità dell'INPS.

Nella tabella che segue si riportano, per grandi aggregati, i dati delle spese di amministrazione a carico della Gestione rispettivamente per gli anni 2019 e 2018.

Gestione n. 41

2019

Spese di amministrazione attribuite alla Gestione

Tipologia di spese	2018	2019
- Spese per il personale	239	233
- Servizi postali, bancari e di altri enti	1	1
- Spese postali e telefoniche	9	8
- Spese di gestione e conduzione immobili strumentali	17	17
- Servizi e dispositivi informatici	5	5
- Altre spese	15	15
<i>Totale spese</i>	286	279
- meno recuperi	11	8
- meno residui insussistenti passivi	(...)*	2
<i>Totale spese nette</i>	275	269

*importo inferiore all'unità di mgl

Altri redditi e proventi patrimoniali – Determinati in 2 mgl, rappresentano la remunerazione delle disponibilità del Fondo utilizzate dall'Istituto nelle forme di impiego stabilite dal Regolamento per l'amministrazione e la contabilità dell'Istituto.

Imposte su operazioni commerciali ed altri oneri, pari a 13 mgl, attengono all'imposta regionale sulle attività produttive (I.R.A.P.), istituita con d. lgs n. 446 del 15 dicembre 1997.

Risultato di esercizio:

Per effetto del movimento economico del periodo in esame, per l'anno 2019, il Fondo presenta una situazione di pareggio in quanto il risultato dell'anno, pari a 4,257 mln, è accantonato al Fondo di copertura per oneri futuri.

2019

Gestione n. 41

STATO PATRIMONIALE

Attivo

Attivo circolante:

I crediti per poste correttive e compensative di spese correnti, per 41 mgl.

Il credito in conto corrente risulta pari a 61,685 mln, con un incremento di 4,332 mln rispetto all'inizio dell'anno, rappresenta le disponibilità finanziarie della Gestione.


Passivo

Fondo di copertura oneri futuri la cui consistenza al 31/12/2019 è pari a 61,838 mln, con un incremento di 4,257 mln rispetto all'inizio dell'anno.


Debiti:

Debito per le spese per prestazioni istituzionali ammontano a 15 mgl.

IL DIRETTORE CENTRALE
BILANCI, CONTABILITA' E SERVIZI FISCALI



IL DIRETTORE GENERALE



Gestione n. 41

2019

BILANCIO CONSUNTIVO

FONDO SPECIALE DI PREVIDENZA PR GLI SPORTIVI ART.28 DEL DECRETO LEGGE 1° OTTOBRE 2007, N.159,
 CONVERTITO NELLA LEGGE 29 NOVEMBRE 2007, N.2212

SITUAZIONE PATRIMONIALE AL 31 DICEMBRE 2019

ATTIVO				
Codice Conto	Denominazione conto	Consistenza al 31/12/2019	Consistenza al 31/12/2018	Variazioni
B	IMMOBILIZZAZIONI			
II	Immobilizzazioni Materiali			
1	Terreni e fabbricati			
	Quota di partecipazione all'acquisizione di immobili strumentali adibiti ad uffici	4.136,10	4.322,45	-186,35
	TOTALE	4.136,10	4.322,45	-186,35
III	Immobilizzazioni Finanziarie			
4	Crediti finanziari diversi			
	Quota di partecipazione agli invest. patr. unitari	122.051,51	198.609,78	-76.558,27
	TOTALE	122.051,51	198.609,78	-76.558,27
	TOTALE IMMOBILIZZAZIONI	126.187,61	202.932,23	-76.744,62
C	ATTIVO CIRCOLANTE			
II	Residui attivi			
2	Crediti verso iscritti, soci e terzi			
	Crediti per poste correttive e compensative di spese correnti	41.283,14	40.626,44	656,70
	TOTALE	41.283,14	40.626,44	656,70
IV	Disponibilità liquide			
3	Denaro e valori in cassa			
	Rapporti di c/c tra le gestioni e la gestione per la produzione dei servizi	61.685.153,55	57.352.598,46	4.332.555,09
	TOTALE	61.685.153,55	57.352.598,46	4.332.555,09
	TOTALE ATTIVO CIRCOLANTE	61.726.436,69	57.393.224,90	4.333.211,79
	TOTALE ATTIVO	61.852.624,30	57.596.157,13	4.256.467,17

2019

Gestione n. 41

PASSIVO				
Codice Conto	Denominazione conto	Consistenza al 31/12/2019	Consistenza al 31/12/2018	Variazioni
C	FONDI PER RISCHI ED ONERI			
I	Fondi per Rischi ed oneri			
3	per altri rischi e oneri futuri			
	Fondo di copertura oneri futuri di pertinenza del Fondo speciale di previdenza per gli sportivi	61.837.553,76	57.580.243,04	4.257.310,72
	TOTALE	61.837.553,76	57.580.243,04	4.257.310,72
	TOTALE FONDI PER RISCHI ED ONERI	61.837.553,76	57.580.243,04	4.257.310,72
E	DEBITI			
I	Debiti			
10	Debiti verso iscritti, soci e terzi per prestazioni dovute			
	Debiti per le spese per prestazioni istituzionali	15.070,54	15.914,09	-843,55
	TOTALE	15.070,54	15.914,09	-843,55
	TOTALE DEBITI	15.070,54	15.914,09	-843,55
	TOTALE PASSIVO	61.852.624,30	57.596.157,13	4.256.467,17

IL PRESIDENTE

PASQUALE TRIDICO

Gestione n. 41

2019

FONDO SPECIALE DI PREVIDENZA PER GLI SPORTIVI ART. 28 DEL DECRETO LEGGE 1° OTTOBRE 2007, N. 159, CONVERTITO NELLA LEGGE 29 NOVEMBRE 2007, N. 222

CONTO ECONOMICO DELL'ANNO 2019

Codice Conto	Denominazione conto	Consuntivo 2019	Consuntivo 2018	Variazioni
Codice	Denominazione conto	Consuntivo 2019	Consuntivo 2018	Variazioni
A	VALORE DELLA PRODUZIONE			
A.01	PROVENTI E CORRISPETTIVI PER LA PRODUZIONE DELLE PRESTAZIONI E/O SERVIZI			
A.01	ENTRATE ACCERTATE NELL'ESERCIZIO			
	<i>Aliquote contributive a carico dei datori di lavoro e/o degli iscritti</i>	64.339,44	55.359,33	8.980,11
	TOTALE PROVENTI E CORRISPETTIVI PER LA PRODUZIONE DELLE PRESTAZIONI E/O SERVIZI	64.339,44	55.359,33	8.980,11
A.05	ALTRI RICAVI E PROVENTI			
A.05	ENTRATE ACCERTATE NELL'ESERCIZIO			
	<i>Trasferimenti da GIAS</i>	11.300.000,00	11.300.000,00	0,00
	TOTALE ALTRI RICAVI E PROVENTI	11.300.000,00	11.300.000,00	0,00
	TOTALE VALORE DELLA PRODUZIONE	11.364.339,44	11.355.359,33	8.980,11
B	COSTO DELLA PRODUZIONE			
B.06	COSTI PER ACQUISTO MATERIE PRIME, SUSSIDIARIE, CONSUMO E MERCI			
B.06 A	PRESTAZIONI ISTITUZIONALI			
	SPESE IMPEGNATE NELL'ESERCIZIO			
	Poste correttive e compensative di spese correnti per prestazioni istituzionali	17.273,16	17.858,08	-584,92
	<i>Spese per prestazioni</i>	-6.788.902,24	-6.457.820,20	-331.082,04
	TOTALE COSTI PER ACQUISTO MATERIE PRIME, SUSSIDIARIE, CONSUMO E MERCI	-6.771.629,08	-6.439.962,12	-331.666,96
B.13	ACCANTONAMENTI AI FONDI PER ONERI			
B.13	QUOTE DI ACCANTONAMENTO DELL'ESERCIZIO			
	<i>Assegnazioni e prelievi da riserve tecniche e fondi</i>	-4.257.310,72	-4.570.734,63	313.423,91
	TOTALE ACCANTONAMENTI AI FONDI PER ONERI	-4.257.310,72	-4.570.734,63	313.423,91
B.14	ONERI DIVERSI DI GESTIONE			
B.14	SPESE IMPEGNATE NELL'ESERCIZIO			
	Oneri per il trasferimento allo Stato delle economie derivanti dalla riduzione degli stanziamenti relativi a spese di amministrazione	-55.447,58	-59.805,31	4.357,73
	<i>Spese di amministrazione</i>	-269.118,26	-274.595,60	5.477,34
	TOTALE ONERI DIVERSI DI GESTIONE	-324.565,84	-334.400,91	9.835,07
	TOTALE COSTO DELLA PRODUZIONE	-11.353.505,64	-11.345.097,66	-8.407,98
	DIFFERENZA TRA VALORI E COSTI DELLA PRODUZIONE (A) + (-B)	10.833,8	10.261,67	572,13
C	PROVENTI E ONERI FINANZIARI			
C.16	ALTRI PROVENTI FINANZIARI			
C.16				

2019

Gestione n. 41

	ENTRATE ACCERTATE NELL'ESERCIZIO			
	Interessi sulle disponibilità nei c/c bancari	681,00	15,00	666,00
	Redditi degli investimenti patrimoniali	1.452,00	2.395,00	-943,00
	Redditi e proventi patrimoniali	1,68	0,00	1,68
	TOTALE ALTRI PROVENTI FINANZIARI	2.134,68	2.410,00	-275,32
	TOTALE PROVENTI E ONERI FINANZIARI	2.134,68	2.410,00	-275,32
	RISULTATO PRIMA DELLE IMPOSTE (A) + (-B) + (-C) + (-D) + (E)	12.968,48	12.671,67	296,81
F	IMPOSTE DELL'ESERCIZIO			
F.01	IMPOSTE DELL'ESERCIZIO			
F.01				
	SPESE IMPEGNATE NELL'ESERCIZIO			
	Imposte su operazioni commerciali ed altri oneri	-12.968,48	-12.671,67	-296,81
	TOTALE IMPOSTE DELL'ESERCIZIO	-12.968,48	-12.671,67	-296,81
	TOTALE IMPOSTE DELL'ESERCIZIO	-12.968,48	-12.671,67	-296,81
	AVANZO ECONOMICO / DISAVANZO ECONOMICO	0,00	0,00	0,00



Rendiconto 2019

42. GESTIONE SPECIALE DI PREVIDENZA PER IL PERSONALE DELLE “POSTE ITALIANE S.P.A” - ART. 7, COMMA 3, DEL D.L. 31 MAGGIO 2010, N. 78 CONVERTITO NELLA LEGGE 30 LUGLIO 2010, N. 122



RENDICONTO 2019

42. GESTIONE SPECIALE DI PREVIDENZA PER IL PERSONALE DELLE “POSTE ITALIANE S.P.A” - ART. 7, COMMA 3, DEL D.L. 31 MAGGIO 2010, N. 78 CONVERTITO NELLA LEGGE 30 LUGLIO 2010, N. 122

RELAZIONE DEL DIRETTORE GENERALE

- Sintesi della situazione economica e patrimoniale

BILANCIO PREVENTIVO

- Situazione patrimoniale al 31 dicembre 2019
- Conto economico

ALLEGATI

- Contributi a carico dei datori di lavoro e degli iscritti
- Spese per prestazioni istituzionali

ALLEGATI DELLE CONTABILITA' SEPARATE

GESTIONE ASSICURATIVA A RIPARTIZIONE (FTR)

- Situazione patrimoniale al 31 dicembre 2019
- Conto economico
- Contributi a carico dei datori di lavoro e degli iscritti
- Spese per prestazioni istituzionali

PERSONALE DELL'EX AZIENDA DI STATO PER I SERVIZI TELEFONICI (ASST) (FTS)

- Situazione patrimoniale al 31 dicembre 2019
- Conto economico
- Spese per prestazioni istituzionali

GESTIONE MUTUALITA (FTT)

- Situazione patrimoniale al 31 dicembre 2019
- Conto economico
- Spese per prestazioni istituzionali

GESTIONE ASSISTENZA (FTU)

- Situazione patrimoniale al 31 dicembre 2019
- Conto economico
- Contributi a carico dei datori di lavoro e degli iscritti
- Spese per prestazioni istituzionali

FONDO CREDITO (FTV)

- Situazione patrimoniale al 31 dicembre 2019
- Conto economico
- Contributi a carico dei datori di lavoro e degli iscritti
- Prestiti Fondo credito

Gestione n. 42

2019

RELAZIONE DEL DIRETTORE GENERALE

Il rendiconto dell'anno 2019 della Gestione speciale di previdenza per il personale delle “Poste italiane S.p.A. (art. 7, comma3, del D.L. 31 maggio 2010 n. 78, convertito con legge 30 luglio 2010, n. 122)” presenta un disavanzo economico di esercizio di 656,851 mln.

Per effetto del risultato di esercizio, il disavanzo patrimoniale al 31 dicembre 2019 è di 700,691.

Il risultato di esercizio e la situazione patrimoniale si compongono delle risultanze delle contabilità autonome. La Gestione è, infatti, articolata nelle contabilità di seguito elencate che conservano autonoma rilevanza economica e patrimoniale:

- Gestione assicurativa a ripartizione
- Gestione cassa integrativa del personale dell'ex azienda di stato per i servizi telefonici (ASST)
- Gestione mutualità
- Gestione assistenza
- Fondo credito

Nella tabella riepilogativa che segue sono evidenziati, ripartiti tra le gestioni, i dati relativi alla situazione patrimoniale netta al 1° gennaio 2019, il movimento economico del periodo 1° gennaio - 31 dicembre 2019 e la situazione patrimoniale netta risultante a fine anno.

	Situazione patrimoniale al 1° gennaio	Risultato di esercizio	Situazione patrimoniale al 31 dicembre
in milioni di euro			
Gestione assicurativa	-575	-663	-1.238
Gestione cassa integrativa	18	-1	17
Gestione mutualità	24	-3	21
Gestione assistenza	30	-1	29
Fondo credito	460	11	471
TOTALE	-43	-657	-700

2019

Gestione n. 42

Si riportano in forma aggregata, nella sintesi economico patrimoniale che segue, i valori della Gestione riferiti a 2019, raffrontati con i corrispondenti dati per il 2018.

GESTIONE SPECIALE DI PREVIDENZA PER IL PERSONALE DELLE POSTE ITALIANE S.P.A - ART. 7, COMMA 3, DEL D.L. 31 MAGGIO 2010, N. 78 CONVERTITO NELLA LEGGE 30 LUGLIO 2010, N. 122
SINTESI DELLA SITUAZIONE ECONOMICA E PATRIMONIALE
 (dati in migliaia)

DENOMINAZIONE CONTO	CONSUNTIVO 2019	CONSUNTIVO 2018	VARIAZIONI
AVANZO/DISAVANZO PATRIMONIALE NETTO ALL'INIZIO DELL'ESERCIZIO:			
Riserve Legali	0	0	0
Avanzo/Disavanzo	-43.840	366.383	-410.223
Totale	-43.840	366.383	-410.223
VALORE DELLA PRODUZIONE			
PROVENTI E CORRISPETTIVI PER LA PRODUZIONE DELLE PRESTAZIONI E/O SERVIZI			
Aliquote contributive a carico dei datori di lavoro e/o degli iscritti	1.193.385	1.380.805	-187.420
Poste correttive e compensative di entrate correnti per proventi e corrispettivi derivanti dalla vendita di beni e/o prestazione di servizi	-569	-905	336
Quote di partecipazione degli iscritti all'onere di specifiche gestioni	30.420	45.240	-14.820
TOTALE PROVENTI E CORRISPETTIVI PER LA PRODUZIONE DELLE PRESTAZIONI E/O SERVIZI	1.223.236	1.425.140	-201.904
ALTRI RICAVI E PROVENTI			
Altre Entrate	598	1.068	-470
Trasferimenti da altre gestioni dell'I.N.P.S.	6.456	7.888	-1.432
Trasferimenti da GIAS	5.375	3.783	1.592
TOTALE ALTRI RICAVI E PROVENTI	12.429	12.739	-310
TOTALE VALORE DELLA PRODUZIONE	1.235.665	1.437.879	-202.214
COSTO DELLA PRODUZIONE			
COSTI PER ACQUISTO MATERIE PRIME, SUSSIDIARIE, CONSUMO E MERCI			
Oneri gestione studentato/pensionato presso l'Hotel Diamond	-591	-741	150
Poste correttive e compensative di spese correnti per prestazioni istituzionali	7.194	21.748	-14.554
Spese per prestazioni	-1.853.277	-1.825.019	-28.258
TOTALE COSTI PER ACQUISTO MATERIE PRIME, SUSSIDIARIE, CONSUMO E MERCI	-1.846.674	-1.804.012	-42.662
ONERI DIVERSI DI GESTIONE			
Contributo di solidarietà - Art. 25 L. 41/1986	-9.609	-10.307	698
Oneri per il trasferimento allo Stato delle economie derivanti dalla riduzione degli stanziamenti relativi a spese di amministrazione	-2.936	-2.735	-201
Poste correttive e compensative di altre spese correnti	0	5	-5
Spese di amministrazione	-12.006	-12.476	470
Spese non classificabili in altre voci	-74	-100	26
Trasferimenti passivi	-2.548	-3.446	898
Trasferimento dalle gestioni previdenziali delle riduzioni dei trattamenti pensionistici di importo elevato per accantonamento - art. 1, commi da 261 a 263 della Legge 30 dicembre 2018, n. 145	-484	0	-484
Valori di copertura di periodi assicurativi	-17.666	-15.018	-2.648
TOTALE ONERI DIVERSI DI GESTIONE	-45.323	-44.077	-1.246
TOTALE COSTO DELLA PRODUZIONE	-1.891.997	-1.848.089	-43.908
DIFFERENZA TRA VALORI E COSTI DELLA PRODUZIONE (A) + (-B)	-656.334	-410.209	-246.125
PROVENTI ED ONERI FINANZIARI			

Gestione n. 42

2019

Interessi passivi ed altri oneri finanziari	-1.619	-2.047	427
Altri redditi e proventi patrimoniali	1.930	2.410	-481
PROVENTI ED ONERI FINANZIARI	310	363	-53
RETTIFICHE DI VALORE DI ATTIVITA' FINANZIARIE	-244	-123	-122
PROVENTI ED ONERI STRAORDINARI	-92	185	-277
RISULTATO D'ESERCIZIO PRIMA DELLE IMPOSTE	-656.359	-409.784	-246.578
IMPOSTE DELL'ESERCIZIO	-491	-440	-51
RISULTATO D'ESERCIZIO	-656.851	-410.224	-246.628
AVANZO/DISAVANZO PATRIMONIALE NETTO AL TERMINE DELL'ESERCIZIO:			
Riserve Legali	0	0	0
Avanzo/Disavanzo	-700.691	-43.840	-656.851
Totale	-700.691	-43.840	-656.851

2019

Gestione n. 42

**GESTIONE SPECIALE DI PREVIDENZA PER IL PERSONALE DELLE POST E ITALIANE S.P.A - ART. 7, COMMA 3,
DEL D.L. 31 MAGGIO 2010, N. 78 CONVERTITO NELLA LEGGE 30 LUGLIO 2010, N. 122**

SINTESI DELLA SITUAZIONE ECONOMICA E PATRIMONIALE
(dati in migliaia)

	QUIESCENZA	FONDO CREDITO	GESTIONE MUTUALITA'	GESTIONE ASSISTENZA	CAS.INT.PRS. EX ASST	TOTALE GESTIONE 2019
AVANZO / DISAVANZO NETTO ALL'INIZIO DELL'ESERCIZIO:						
Riserve Legali	0	0	0	0	0	0
Avanzo / Disavanzo	-575.280	460.064	23.942	29.783	17.651	-43.840
Totale	-575.280	460.064	23.942	29.783	17.651	-43.840
VALORE DELLA PRODUZIONE						
PROVENTI E CORRISPETTIVI PER LA PRODUZIONE DELLE PRESTAZIONI E/O SERVIZI						
Aliquote contributive a carico dei datori di lavoro e/o degli iscritti	1.175.513	12.543	0	5.328	0	1.193.385
Poste correttive e compensative di entrate correnti per proventi e corrispettivi derivanti dalla vendita di beni e/o prestazione di servizi	-566	0	-3	0	0	-569
Quote di partecipazione degli iscritti all'onere di specifiche gestioni	29.518	0	902	0	0	30.420
TOTALE PROVENTI E CORRISPETTIVI PER LA PRODUZIONE DELLE PRESTAZIONI E/O SERVIZI	1.204.465	12.543	899	5.328	0	1.223.236
ALTRI RICAVI E PROVENTI						
Altre Entrate	122	437	9	28	1	598
Trasferimenti da altre gestioni dell'I.N.P.S.	6.456	0	0	0	0	6.456
Trasferimenti da GIAS	5.375	0	0	0	0	5.375
TOTALE ALTRI RICAVI E PROVENTI	11.953	437	9	28	1	12.428
TOTALE VALORE DELLA PRODUZIONE	1.216.418	12.981	908	5.357	1	1.235.664
COSTO DELLA PRODUZIONE						
COSTI PER ACQUISTO MATERIE PRIME, SUSSIDIARIE, CONSUMO E MERCI						
Oneri gestione studentato/pensionato presso l'Hotel Diamond	0	0	0	-591	0	-591
Poste correttive e compensative di spese correnti per prestazioni istituzionali	7.141	0	0	0	53	7.194
Spese per prestazioni	-1.845.401	0	-2.646	-4.193	-1.037	-1.853.277
TOTALE COSTI PER ACQUISTO MATERIE PRIME, SUSSIDIARIE, CONSUMO E MERCI	-1.838.260	0	-2.646	-4.784	-984	-1.846.675
ONERI DIVERSI DI GESTIONE						
Contributo di solidarietà - Art. 25 L. 41/1986	-9.609	0	0	0	0	-9.609
Oneri per il trasferimento allo Stato delle economie derivanti dalla riduzione degli stanziamenti relativi a spese di amministrazione	-1.923	-444	-143	-397	-28	-2.936
Poste correttive e compensative di altre spese correnti	0	0	0	0	0	0
Spese di amministrazione	-7.198	-2.141	-678	-1.914	-75	-12.006
Spese non classificabili in altre voci	-51	-11	-3	-9	0	-74
Trasferimenti passivi	-2.548	0	0	0	0	-2.548
Trasferimento dalle gestioni previdenziali delle riduzioni dei trattamenti pensionistici di importo elevato per accantonamento - art. 1, commi da 261 a 263 della Legge 30 dicembre 2018, n. 145	-484	0	0	0	0	-484
Valori di copertura di periodi assicurativi	-17.666	0	0	0	0	-17.666
TOTALE ONERI DIVERSI DI GESTIONE	-39.478	-2.596	-825	-2.321	-103	-45.323
TOTALE COSTO DELLA PRODUZIONE	-1.877.739	-2.596	-3.471	-7.105	-1.087	-1.891.998

Gestione n. 42

2019

DIFFERENZA TRA VALORI E COSTI DELLA PRODUZIONE (A) + (-B)	-661.321	10.385	-2.563	-1.748	-1.086	-656.334
PROVENTI ED ONERI FINANZIARI						
Interessi passivi ed altri oneri finanziari	-1.542	0	-77	0	0	-1.619
Altri redditi e proventi patrimoniali	0	1.182	1	747	1	1.930
PROVENTI ED ONERI FINANZIARI	-1.542	1.182	-76	747	1	310
RETTIFICHE DI VALORE DI ATTIVITA' FINANZIARIE	0	-244	0	0	0	-244
PROVENTI ED ONERI STRAORDINARI	-223	0	21	110	0	-92
RISULTATO D'ESERCIZIO PRIMA DELLE IMPOSTE	-663.086	11.323	-2.618	-891	-1.085	-656.359
IMPOSTE DELL'ESERCIZIO	-270	-100	-29	-86	-5	-491
RISULTATO D'ESERCIZIO	-663.357	11.222	-2.648	-978	-1.090	-656.851
AVANZO / DISAVANZO PATRIMONIALE NETTO AL TERMINE DELL'ESERCIZIO:						
Riserve Legali	0	0	0	0	0	0
Avanzo / Disavanzo	-1.238.637	471.286	21.294	28.805	16.561	-700.691
Totale	-1.238.637	471.286	21.294	28.805	16.561	-700.691

2019

Gestione n. 42

Valore della produzione 1.236 mln

Il gettito contributivo esposto nell'allegato n. 1, ammonta a 1.193 mln, con un decremento di 187 mln rispetto all'anno precedente.

Le poste correttive e compensative di entrate correnti, accertate a rettifica delle suindicate voci in 569 mgl, si riferiscono alle somme portate in diminuzione dei contributi dovuti e ai rimborsi di contributi e sanzioni.

Le quote di partecipazione degli iscritti all'onere di specifiche gestioni, evidenziate nell'allegato n.1, sono accertate in complessivi 30 mln e sono ripartite tra la gestione assicurativa (29 mln) e la gestione mutualità (1 mln).

Le entrate non classificabili in altre voci ammontano complessivamente a 1 mln.

I trasferimenti da altre gestioni dell'INPS, ammontano complessivamente a 6,456 mln.

I trasferimenti dalla Gestione degli interventi assistenziali e di sostegno alle gestioni previdenziali (GIAS), ovvero gli importi che lo Stato trasferisce ad integrazione di minori entrate per effetto di disposizioni legislative, sono determinati in 5.375 mln.

Costo della produzione -1.892 mln

Nell'ambito di tale voce si evidenziano le spese per prestazioni istituzionali, rilevate in complessivi 1.853 mln, così ripartite:

Spese per prestazioni	
(in milioni)	
Gestione assicurativa	1.845
Gestione cassa integrativa	1
Gestione mutualità	3
Gestione assistenza	4
Totale	1.853

Gestione n. 42

2019

Per la gestione assicurativa (allegato n. 2) l'apporto complessivo dello Stato (GIAS) riferito ad oneri non previdenziali, risulta pari a 1.048 mln, con un incremento di 133 mln rispetto all'anno precedente.

Nella tabella che segue, si riportano, con riferimento agli ultimi cinque anni, i dati concernenti il numero degli iscritti, il numero delle pensioni in pagamento, il gettito contributivo e l'onere delle prestazioni, con i relativi rapporti.

Iscritti e pensioni in essere alla fine dell'anno e ammontare contributi e prestazioni

Anno	Iscritti	Pensioni	Contrib. (in mln)	Prestaz. (in mln)	Rapporto	
					Iscritti Pens.	Contr. prest.
2015	143.609	144.662	1.439	1.742	0,99	0,83
2016	143.053	145.132	1.380	1.767	0,99	0,78
2017	141.171	146.883	1.409	1.790	0,96	0,79
2018	134.084	148.149	1.381	1.825	0,91	0,76
2019	130.510	154.795	1.193	1.853	0,84	0,64

Le poste correttive e compensative di spese correnti per prestazioni istituzionali, determinate in 7 mln, si riferiscono a recuperi di prestazioni effettuati nel corso dell'anno.

Il trasferimento dalla gestione assicurativa al Fondo Pensioni Lavoratori Dipendenti, a titolo di contributo di solidarietà ex art. 25 della Legge n. 41/1986, ammonta a 10 mln.

Gli oneri per il trasferimento allo Stato, quantificati in 3 mln, rappresentano le economie prodotte dalla riduzione degli stanziamenti relativi alle spese di amministrazione della Gestione, determinati in attuazione delle norme di riduzione delle spese di funzionamento dell'Istituto.

Le spese di amministrazione, determinate in 12 mln, rappresentano la quota parte delle spese di amministrazione complessive dell'Istituto, attribuite alla Gestione in base ai criteri previsti dall'art.57 del Regolamento per l'amministrazione e la contabilità dell'INPS.

I trasferimenti passivi ammontano complessivamente a 3 mln.

I valori di copertura dei periodi assicurativi, pari a 18 mln, si riferiscono a trasferimenti ad altre gestioni dell'Istituto.

2019

Gestione n. 42

Nella tabella che segue si riportano, per grandi aggregati, i dati delle spese di amministrazione a carico della Gestione rispettivamente per gli anni 2018 e 2019.

Spese di amministrazione attribuite alla Gestione

Tipologia di spese	ANNO 2018	ANNO 2019
- Spese per il personale	8.536.639,25	9.131.884,42
- Servizi postali, bancari e di altri enti	876.501,83	334.026,88
- Spese postali e telefoniche	401.797,00	432.657,00
- Spese di gestione e conduzione immobili strumentali	810.345,00	907.178,00
- Accertamenti sanitari	3,00	0,00
- Spese legali	-	-
- Servizi e dispositivi informatici	1.738.075,00	1.497.278,00
- Servizi di riscossione dei contributi resi dagli ADR	-	-
- Altre spese	727.523,44	2.495.702,87
<i>Totale spese</i>	13.090.884,52	14.798.727,17
- Meno recuperi	541.063,00	2.157.192,00
- Meno residui insussistenti passivi	73.723,00	635.547,00
<i>Totale spese nette</i>	12.476.098,52	12.005.988,17

Gli interessi passivi ed altri oneri risultano pari a 2 mln mentre gli altri redditi e proventi patrimoniali ammontano a 2 mln.

Gli oneri tributari sono pari a 491 mgl.

Risultato di esercizio:

L'esercizio in esame si è chiuso con un disavanzo economico di 656,851 mln, in aumento di 246,628 mln rispetto al disavanzo registrato nel 2018 (410,224 mln).

STATO PATRIMONIALE

Attivo

Immobilizzazioni

Le immobilizzazioni materiali, per 50 mln al netto del relativo fondo di ammortamento, sono riferite alla consistenza degli immobili di proprietà dell'ex Istituto ed attribuiti alle singole contabilità originariamente proprietarie. Gli immobili, ad eccezione dell'Hotel Diamond, strumentale al perseguimento delle finalità della Gestione assistenza, sono tutti classificati immobili da reddito.

Le immobilizzazioni finanziarie, pari a 230 mln, si riferiscono agli investimenti in buoni postali fruttiferi e investimenti in polizze a capitalizzazione emesse da Poste vita, a mutui e prestiti concessi al personale del soppresso Istituto e ai prestiti concessi dal Fondo credito.

Attivo circolante

I crediti per aliquote contributive a carico dei datori di lavoro e/o degli iscritti risultano pari a 1 mln.

I crediti per poste correttive e compensative di spese correnti, per 28 mln.

I crediti per alienazione di immobili e diritti reali sono pari a 5 mln.

I crediti per trasferimenti da parte di altri enti del settore pubblico ammontano a 26 mln.

Il credito in conto corrente risulta pari a 423 mln, con un incremento di 27 mln rispetto all'inizio dell'anno, rappresenta le disponibilità finanziarie della Gestione.

Ratei e risconti:

I ratei attivi sono stati accertati in 164 mln e si riferiscono alla quota dei contributi di competenza dell'anno 2019, che verranno riscossi nell'anno 2020.

Passivo

Patrimonio netto

Il disavanzo patrimoniale della Gestione al 31 dicembre 2019 passa da -44 mln a -700 mln.

Tra i fondi per altri rischi ed oneri futuri, il fondo di accantonamento del plusvalore immobili è di 53 mln.

2019

Gestione n. 42


Debiti:

Il debito in conto corrente risulta pari a 1.533 mln, con un incremento di 647 mln rispetto all'inizio dell'anno.

Ratei e risconti:

I ratei passivi sono stati determinati in 7 mln e si riferiscono alle prestazioni di competenza dell'esercizio 2019, che avranno la loro manifestazione finanziaria nell'anno 2020.

IL DIRETTORE CENTRALE
BILANCI, CONTABILITA' E SERVIZI FISCALI



IL DIRETTORE GENERALE



Gestione n. 42

2019

BILANCIO CONSUNTIVO

GESTIONE SPECIALE DI PREVIDENZA PER IL PERSONALE DELLE POST E ITALIANE S.P.A - ART. 7, COMMA 3, DEL D.L. 31 MAGGIO 2010, N. 78 CONVERTITO NELLA LEGGE 30 LUGLIO 2010, N. 122

SITUAZIONE PATRIMONIALE AL 31 DICEMBRE 2019

ATTIVO				
Codice Conto	Denominazione conto	Consistenza al 31/12/2019	Consistenza al 31/12/2018	Variazioni
B	IMMOBILIZZAZIONI			
II	Immobilizzazioni Materiali			
1	Terreni e fabbricati			
	Fondo ammortamento immobili	-10.973.555,82	-9.754.271,84	-1.219.283,98
	Immobili da reddito	58.728.575,66	58.728.575,66	0,00
	Immobili destinati a strutture sociali	2.261.005,82	2.261.005,82	0,00
	Quota di partecipazione all'acquisizione di immobili strumentali adibiti ad uffici	184.521,02	196.388,18	-11.867,16
	TOTALE	50.200.546,68	51.431.697,82	-1.231.151,14
III	Immobilizzazioni Finanziarie			
1	Partecipazioni in:			
1e	altri enti			
	Titoli azionari	175.000,00	175.000,00	0,00
2	Crediti			
2d	verso altri			
	Mutui ipotecari al personale art. 59 DPR 509/1979	7.994.725,17	8.253.724,67	-258.999,50
	Prestiti al personale art. 59 DPR n. 509/1979	668.634,35	706.664,92	-38.030,57
	Prestiti concessi agli iscritti della gestione Mutualità	665.285,59	729.292,91	-64.007,32
	Prestiti concessi dal Fondo credito al personale dipendente da Poste italiane s.p.a. e società del gruppo	104.454.646,00	122.044.063,81	-17.589.417,81
3	Altri titoli			
	Impieghi in titoli diversi	8.000.000,00	8.000.000,00	0,00
	Titoli emessi o garantiti dallo Stato e assimilati	16.000.000,00	16.000.000,00	0,00
4	Crediti finanziari diversi			
	Crediti diversi	91.158.287,91	91.158.287,91	0,00
	Quota di partecipazione agli invest. patr. unitari	845.618,62	1.384.131,86	-538.513,24
	TOTALE	229.962.197,64	248.451.166,08	-18.488.968,44
	TOTALE IMMOBILIZZAZIONI	280.162.744,32	299.882.863,90	-19.720.119,58
C	ATTIVO CIRCOLANTE			
II	Residui attivi			
2	Crediti verso iscritti, soci e terzi			
	Crediti per alienazione di immobili e diritti reali	5.136.115,86	5.136.115,86	0,00
	Crediti per aliquote contributive a carico dei datori di lavoro e/o degli iscritti	1.457.749,57	1.457.749,57	0,00
	Crediti per poste correttive e compensative di spese correnti	28.353.955,59	29.187.466,26	-833.510,67
	Crediti per quote di partecipazione degli iscritti all'onere di specifiche gestioni	336.419,59	336.419,59	0,00
	Crediti verso iscritti soci e terzi per entrate non classificabili in altre voci	659.130,45	659.130,45	0,00
4	Crediti verso lo Stato ed altri soggetti pubblici			
	Crediti per trasferimenti da parte di altri Enti del settore pubblico	21.722.009,76	21.722.009,76	0,00
5	Crediti verso altri			
	Crediti per altre riscossioni	293.421,26	293.421,26	0,00
	Crediti verso altri per entrate non classificabili in altre voci	0,00	0,00	0,00
	TOTALE	57.958.802,08	58.792.312,75	-833.510,67

2019

Gestione n. 42

IV	Disponibilità liquide			
3	Denaro e valori in cassa			
	Rapporti di c/c tra le gestioni e la gestione per la produzione dei servizi	423.497.884,16	397.743.923,71	25.753.960,45
	TOTALE	423.497.884,16	397.743.923,71	25.753.960,45
	TOTALE ATTIVO CIRCOLANTE	481.456.686,24	456.536.236,46	24.920.449,78
D	RATEI E RISCONTI			
I	Ratei e Risconti			
1	Ratei attivi			
	Ratei attivi	163.935.813,00	173.057.092,00	-9.121.279,00
	TOTALE	163.935.813,00	173.057.092,00	-9.121.279,00
	TOTALE RATEI E RISCONTI	163.935.813,00	173.057.092,00	-9.121.279,00
	TOTALE ATTIVO	925.555.243,56	929.476.192,36	-3.920.948,80

Gestione n. 42

2019

PASSIVO				
Codice Conto	Denominazione conto	Consistenza al 31/12/2019	Consistenza al 31/12/2018	Variazioni
A	PATRIMONIO NETTO			
VIII	Avanzi (Disavanzi) economici portati a nuovo			
1	Avanzi (Disavanzi) economici portati a nuovo			
	Avanzi esercizi precedenti	751.783.848,10	740.763.860,59	11.019.987,51
	Disavanzo economico esercizi precedenti	-795.624.024,17	-374.380.480,93	-421.243.543,24
	TOTALE	-43.840.176,07	366.383.379,66	-410.223.555,73
IX	Avanzo (Disavanzo) economico d'esercizio			
1	Avanzo (Disavanzo) economico d'esercizio			
	Avanzo di esercizio	11.221.807,22	14.309.594,58	-3.087.787,36
	Disavanzo economico d'esercizio	-668.072.989,85	-424.533.150,31	-243.539.839,54
	TOTALE	-656.851.182,63	-410.223.555,73	-246.627.626,90
	TOTALE PATRIMONIO NETTO	-700.691.358,70	-43.840.176,07	-656.851.182,63
C	FONDI PER RISCHI ED ONERI			
I	Fondi per Rischi ed oneri			
3	per altri rischi e oneri futuri			
	Fondo di accantonamento del plusvalore immobili e dell'eccedenza del relativo Fondo di ammortamento	53.300.598,30	53.300.598,30	0,00
	TOTALE	53.300.598,30	53.300.598,30	0,00
	TOTALE FONDI PER RISCHI ED ONERI	53.300.598,30	53.300.598,30	0,00
E	DEBITI			
I	Debiti			
10	Debiti verso iscritti, soci e terzi per prestazioni dovute			
	Debiti per le spese per prestazioni istituzionali	24.564.078,96	21.950.831,01	2.613.247,95
11	Debiti verso lo Stato ed altri soggetti pubblici			
	Debiti per trasferimenti passivi allo Stato e ad altri soggetti pubblici	2.357.153,71	2.705.306,93	-348.153,22
12	Debiti diversi			
	Debiti diversi	4.929.177,19	4.904.378,51	24.798,68
	Debiti per le concessioni di crediti e anticipazioni	442.355,84	442.355,72	0,12
	Debiti per poste correttive e compensative di entrate correnti	3.791,01	3.791,01	0,00
	Depositi cauzionali	25.325,49	1.248,00	24.077,49
	Rapporti di c/c tra le Gestioni e la Gestione per la produzione dei servizi	1.533.181.321,76	885.787.658,95	647.393.662,81
	TOTALE	1.565.503.203,96	915.795.570,13	649.707.633,83
	TOTALE DEBITI	1.565.503.203,96	915.795.570,13	649.707.633,83
F	RATEI E RISCONTI			
I	Ratei e Risconti			
1	Ratei passivi			
	Ratei passivi	7.442.800,00	4.220.200,00	3.222.600,00
	TOTALE	7.442.800,00	4.220.200,00	3.222.600,00
	TOTALE RATEI E RISCONTI	7.442.800,00	4.220.200,00	3.222.600,00
	TOTALE PASSIVO	925.555.243,56	929.476.192,36	-3.920.948,80

IL PRESIDENTE

PASQUALE TRIDICO

2019

Gestione n. 42

GESTIONE SPECIALE DI PREVIDENZA PER IL PERSONALE DELLE POSTE ITALIANE S.P.A - ART. 7, COMMA 3, DEL D.L. 31 MAGGIO 2010, N. 78 CONVERTITO NELLA LEGGE 30 LUGLIO 2010, N. 122

CONTO ECONOMICO DELL'ANNO 2019

Codice Conto	Denominazione conto	Consuntivo 2019	Consuntivo 2018	Variazioni
A	VALORE DELLA PRODUZIONE			
A. 01	PROVENTI E CORRISPETTIVI PER LA PRODUZIONE DELLE PRESTAZIONI E/O SERVIZI			
	ENTRATE ACCERTATE NELL'ESERCIZIO			
	Aliquote contributive a carico dei datori di lavoro e/o degli iscritti	1.202.506.054,17	1.379.698.446,73	-177.192.392,56
	Poste correttive e compensative di entrate correnti per proventi e corrispettivi derivanti dalla vendita di beni e/o prestazione di servizi	-569.360,09	-904.634,36	335.274,27
	Quote di partecipazione degli iscritti all'onere di specifiche gestioni	30.420.158,96	45.240.401,98	-14.820.243,02
	RETTIFICA DELLE ENTRATE ACCERTATE NELL'ESERCIZIO CON I MOVIMENTI DEI RATEI E DEI RISCOI			
	Contributi a carico dei datori di lavoro e/o degli iscritti (Ratei attivi finali)	163.935.813,00	173.057.092,00	-9.121.279,00
	Contributi a carico dei datori di lavoro e/o degli iscritti (Ratei attivi iniziali)	-173.057.092,00	-171.950.048,00	-1.107.044,00
	TOTALE PROVENTI E CORRISPETTIVI PER LA PRODUZIONE DELLE PRESTAZIONI E/O SERVIZI	1.223.235.574,04	1.425.141.258,35	-201.905.684,31
A. 05	ALTRI RICAVI E PROVENTI			
	ENTRATE ACCERTATE NELL'ESERCIZIO			
	Entrate derivanti dalla vendita di beni e dalla prestazione di servizi	4.512,80	13.132,71	-8.619,91
	Entrate non classificabili in altre voci	591.685,94	1.058.762,35	-467.076,41
	Trasferimenti da GIAS	5.374.731,38	3.782.620,15	1.592.111,23
	Trasferimenti da parte di altri Enti del settore pubblico	1.684,80	-4.004,10	5.688,90
	Valori di copertura di periodi assicurativi	6.455.649,62	7.888.307,10	-1.432.657,48
	TOTALE ALTRI RICAVI E PROVENTI	12.428.264,54	12.738.818,21	-310.553,67
	TOTALE VALORE DELLA PRODUZIONE	1.235.663.838,58	1.437.880.076,56	-202.216.237,98
B	COSTO DELLA PRODUZIONE			
B. 06	COSTI PER ACQUISTO MATERIE PRIME, SUSSIDIARIE, CONSUMO E MERCI			
B. 06 A	PRESTAZIONI ISTITUZIONALI			
	SPESE IMPEGNATE NELL'ESERCIZIO			
	Oneri gestione studentato/pensionato presso l'Hotel Diamond	-591.449,94	-741.183,44	149.733,50
	Poste correttive e compensative di spese correnti per prestazioni istituzionali	7.193.858,44	21.748.140,46	-14.554.282,02
	Spese per prestazioni	-1.850.054.384,84	-1.824.449.738,98	-25.604.645,86
	RETTIFICA DELLE SPESE IMPEGNATE NELL'ESERCIZIO CON I MOVIMENTI DEI RATEI, DEI RISCOI E DELLE RIMANENZE			
	Spese per prestazioni istituzionali (Ratei passivi finali)	-7.442.800,00	-4.220.200,00	-3.222.600,00
	Spese per prestazioni istituzionali (Ratei passivi iniziali)	4.220.200,00	3.651.100,00	569.100,00
	TOTALE COSTI PER ACQUISTO MATERIE PRIME, SUSSIDIARIE, CONSUMO E MERCI	-1.846.674.576,34	-1.804.011.881,96	-42.662.694,38
B. 14	ONERI DIVERSI DI GESTIONE			
	SPESE IMPEGNATE NELL'ESERCIZIO			
	Contributo di solidarietà - Art. 25 L. 41/1986	-9.608.972,00	-10.306.783,00	697.811,00
	Oneri per il trasferimento allo Stato delle economie derivanti dalla riduzione degli stanziamenti relativi a spese di amministrazione	-2.936.113,85	-2.735.002,83	-201.111,02
	Poste correttive e compensative di altre spese correnti	492,70	4.808,16	-4.315,46
	Spese di amministrazione	-12.005.988,17	-12.476.098,52	470.110,35

Gestione n. 42

2019

	Spese non classificabili in altre voci	-74.234,40	-99.630,27	25.395,87
	Trasferimenti passivi	-2.548.234,26	-3.446.374,28	898.140,02
	Trasferimento dalle gestioni previdenziali delle riduzioni dei trattamenti pensionistici di importo elevato per accantonamento - art. 1, commi da 261 a 263 della Legge 30 dicembre 2018, n. 145	-484.325,42	0,00	-484.325,42
	Valori di copertura di periodi assicurativi	-17.665.623,64	-15.018.076,98	-2.647.546,66
	TOTALE ONERI DIVERSI DI GESTIONE	-45.322.999,04	-44.077.157,72	-1.245.841,32
	TOTALE COSTO DELLA PRODUZIONE	-1.891.997.575,38	-1.848.089.039,68	-43.908.535,70
	DIFFERENZA TRA VALORI E COSTI DELLA PRODUZIONE (A) + (-B)	-656.333.736,80	-410.208.963,12	-246.124.773,68
C	PROVENTI E ONERI FINANZIARI			
C. 16	ALTRI PROVENTI FINANZIARI			
	ENTRATE ACCERTATE NELL'ESERCIZIO			
	Interessi sulle disponibilità nei c/c bancari	4.720,00	103,00	4.617,00
	Redditi degli investimenti patrimoniali	10.060,00	16.691,00	-6.631,00
	Redditi e proventi patrimoniali	391,59	0,00	391,59
	Utile di gestione degli investimenti patrimoniali non unitari	1.914.382,91	2.393.365,10	-478.982,19
	TOTALE ALTRI PROVENTI FINANZIARI	1.929.554,50	2.410.159,10	-480.604,60
C. 17	INTERESSI PASSIVI ED ALTRI ONERI FINANZIARI			
	SPESE IMPEGNATE NELL'ESERCIZIO			
	Oneri finanziari	-38.857,20	-18.685,97	-20.171,23
	Perdite investimenti patrimoniali non unitari	-1.580.626,22	-2.027.987,09	447.360,87
	TOTALE INTERESSI PASSIVI ED ALTRI ONERI FINANZIARI	-1.619.483,42	-2.046.673,06	427.189,64
	TOTALE PROVENTI E ONERI FINANZIARI	310.071,08	363.486,04	-53.414,96
D	RETTIFICHE DI VALORE DI ATTIVITÀ FINANZIARIE			
D. 19	SVALUTAZIONI DI ATTIVITÀ FINANZIARIE			
	SVALUTAZIONI DELL'ESERCIZIO			
	Inesigibilità di crediti	-244.142,39	-122.504,36	-121.638,03
	TOTALE SVALUTAZIONI DI ATTIVITÀ FINANZIARIE	-244.142,39	-122.504,36	-121.638,03
	TOTALE RETTIFICHE DI VALORE DI ATTIVITÀ FINANZIARIE	-244.142,39	-122.504,36	-121.638,03
E	PROVENTI E ONERI STRAORDINARI			
E. 20	PROVENTI STRAORDINARI			
	PROVENTI STRAORDINARI DELL'ESERCIZIO			
	Eccedenza del Fondo ammortamento immobili	0,00	7.713,00	-7.713,00
	Plusvalore da alienazione immobili (di proprietà delle gestioni)	0,00	5.760,00	-5.760,00
	TOTALE PROVENTI STRAORDINARI	0,00	13.473,00	-13.473,00
E. 21	ONERI STRAORDINARI			
	ONERI STRAORDINARI DELL'ESERCIZIO			
	Perdita sui valori mobiliari e immobiliari	0,00	-5.850,00	5.850,00
	TOTALE ONERI STRAORDINARI	0,00	-5.850,00	5.850,00
E. 22	SOPRAVVENIENZE ATTIVE ED INSUSSISTENZE DEL PASSIVO DERIVANTI DALLA GESTIONE DEI RESIDUI			
	SOPRAVVENIENZE ATTIVE ED INSUSSISTENZE DEL PASSIVO DERIVANTI DALLA GESTIONE DEI RESIDUI			
	Eliminazione residui passivi	130.805,00	522.180,53	-391.375,53
	TOTALE SOPRAVVENIENZE ATTIVE ED INSUSSISTENZE DEL PASSIVO DERIVANTI DALLA GESTIONE DEI RESIDUI	130.805,00	522.180,53	-391.375,53
E. 23	SOPRAVVENIENZE PASSIVE ED INSUSSISTENZE DELL'ATTIVO DERIVANTI DALLA GESTIONE DEI RESIDUI			

2019

Gestione n. 42

	SOPRAVVENIENZE PASSIVE ED INSUSSISTENZE DELL'ATTIVO DERIVANTI DALLA GESTIONE DEI RESIDUI			
	Eliminazione residui attivi	-223.234,65	-345.010,13	121.775,48
	TOTALE SOPRAVVENIENZE PASSIVE ED INSUSSISTENZE DELL'ATTIVO DERIVANTI DALLA GESTIONE DEI RESIDUI	-223.234,65	-345.010,13	121.775,48
	TOTALE PROVENTI E ONERI STRAORDINARI	-92.429,65	184.793,40	-277.223,05
	RISULTATO PRIMA DELLE IMPOSTE (A) + (-B) + (-C) + (-D) + (E)	-656.360.237,76	-409.783.188,04	-246.577.049,72
F	IMPOSTE DELL'ESERCIZIO			
F. 01	IMPOSTE DELL'ESERCIZIO			
	SPESE IMPEGNATE NELL'ESERCIZIO			
	Imposte su operazioni commerciali ed altri oneri tributari	-490.944,87	-440.367,69	-50.577,18
	TOTALE IMPOSTE DELL'ESERCIZIO	-490.944,87	-440.367,69	-50.577,18
	TOTALE IMPOSTE DELL'ESERCIZIO	-490.944,87	-440.367,69	-50.577,18
	AVANZO ECONOMICO / DISAVANZO ECONOMICO	-656.851.182,63	-410.223.555,73	-246.627.626,90

Gestione n. 42

2019

ALLEGATI

Allegato 1

CONTRIBUTI A CARICO DEI DATORI DI LAVORO E DEGLI ISCRITTI

DESCRIZIONE	CONSUNTIVO 2019				CONSUNTIVO 2018	VARIAZIONI
	ACCERTATI NEL 2019	Rateo al 31.12.2018	Rateo al 31.12.2019	DATO ECONOMICO		
CONTRIBUTI RISCOSSI CON DM	1.184.499.353,39	170.461.923,00	161.475.695,00	1.175.513.125,39	1.360.542.203,06	-185.029.077,67
CONTRIBUTI 0,35%	12.637.902,24	1.816.618,00	1.722.083,00	12.543.367,24	14.419.810,48	-1.876.443,24
CONTRIBUTI 0,40%	5.368.798,54	778.551,00	738.035,00	5.328.282,54	5.843.477,19	-515.194,65
CONTRIBUTO SOLIDARIETÀ A CARICO DEI PENSIONATI DELLE GESTIONI PREVIDENZIALI OBBLIGATORIE ART.1, C. 486, L.147/2013	0,00	0,00	0,00	0,00	0,00	0,00
TOTALE ALIQUOTE CONTRIBUTIVE (A)	1.202.506.054,17	173.057.092,00	163.935.813,00	1.193.384.775,17	1.380.805.490,73	- 187.420.715,56
QUOTE PARTECIPAZIONE ISCRITTI:						
RISERVE E VALORI CAPITALI DI RISCATTO VERSATI DAGLI ISCRITTI	5.158.023,69	0,00	0,00	5.158.023,69	3.196.284,56	1.961.739,13
CONTRIBUTI VOLONTARI	23.875.971,15	0,00	0,00	23.875.971,15	41.157.930,78	-17.281.959,63
TRASFERIMENTO ATTRIBUZIONE TRATTAMENTI PENSIONISTICI ART. 1, CC DA 261 A 263 L. 30/12/2018 N. 145	484.325,42	0,00	0,00	484.325,42	0,00	484.325,42
CONTRIBUTI PER LA GESTIONE MUTUALITÀ DEI DIPENDENTI E DEI PENSIONATI POSTELEGRAFONICI	901.838,70	0,00	0,00	901.838,70	886.186,64	15.652,06
TOTALE PARTECIPAZIONE ISCRITTI (B)	30.420.158,96	-	-	30.420.158,96	45.240.401,98	- 14.820.243,02
TOTALE (A+B)	1.232.926.213,13	173.057.092,00	163.935.813,00	1.223.804.934,13	1.426.045.892,71	-202.240.958,58

2019

Gestione n. 42

Allegato 2

SPESE PER PRESTAZIONI ISTITUZIONALI

DESCRIZIONE	CONSUNTIVO 2019				CONSUNTIVO 2018	VARIAZIONI
	IMPEGNATE NEL 2019	Rateo al 31.12.2018	Rateo al 31.12.2019	DATO ECONOMICO		
RATE DI PENSIONE	1.842.178.849,84	4.220.200,00	7.442.800,00	1.845.401.449,84	1.817.600.472,99	27.800.976,85
PENSIONI	1.036.737,10	0,00	0,00	1.036.737,10	1.055.180,23	-18.443,13
SPESE PER PRESTAZIONI GESTIONE MUTUALITA'	2.646.050,46	0,00	0,00	2.646.050,46	2.249.961,03	396.089,43
SPESE PER PRESTAZIONI GESTIONE ASSISTENZA	4.192.747,44	0,00	0,00	4.192.747,44	4.113.224,73	79.522,71
TOTALE A CARICO DELLA GESTIONE (A)	1.850.054.384,84	4.220.200,00	7.442.800,00	1.853.276.984,84	1.825.018.838,98	28.258.145,86
- QUOTE A CARICO DELLA GIAS:						
LAVORATORI PRECOCI - ART.1 COMMA DA 199 A 205 LEGGE 232/2016	1.812.752,39	0,00	0,00	1.812.752,39	1.354.575,17	458.177,22
MAGG. SOCIALE TRATT. MINIMO - ART. 38, LETT. A), L. 448/2001	8.222,90	0,00	0,00	8.222,90	0,00	8.222,90
MAGG. SOCIALI - ART. 1, L. 140/1985 E SUCC. PROROGHE	1.046,69	0,00	0,00	1.046,69	0,00	1.046,69
ONERE DERIVANTE DALL'ABOLIZIONE DELLA PENALIZZAZIONE PER L'ACCESSO ALLA PENSIONE ANTICIPATA CON ETÀ INFERIORE A 62 ANNI- AI SENSI DELL'ART.1, COMMA 299, DELLA LEGGE N. 208/2015 -COMMA 113 L. 190/2014 - COMMA 194 L. 232/2016	2.272.900,00	0,00	0,00	2.272.900,00	1.697.700,00	575.200,00
ONERE PER CUMULO PERIODI ASSICURATIVI A FINI PENSIONISTICI - ART. 1, CO. 239 E SS., L. 228/2012	3.618.000,00	0,00	0,00	3.618.000,00	3.176.533,08	441.466,92
ONERE PER L'ESTENSIONE DEL REGIME DI CUI ALL'ART. 1, CO. 9, L. 243/2004 ("OPZIONE DONNA") - ART. 1, CO. 281, L. 208/2015	14.489.925,88	0,00	0,00	14.489.925,88	9.940.921,50	4.549.004,38
ONERI RELATIVI AL PERSONALE DELL'AMMINISTRAZION E DELLE POSTE E TELECOMUNICAZIONI GIÀ IN QUIESCENZA ALLA DATA DEL 31/7/1994 - ART. 6, COMMA 5, DEL D.L. N. 487/1993 CONVERTITO NELLA LEGGE N. 71/1994	881.282.304,10	0,00	0,00	881.282.304,10	852.014.401,36	29.267.902,74
PENSIONAMENTI ANTICIPATI PER ADDETTI A LAVORAZIONI PARTICOLARMENTE FATICOSE E PESANTI - D. LGS. 67/2011	3.655.791,15	0,00	0,00	3.655.791,15	2.257.497,66	1.398.293,49
PENSIONAMENTO ANTICIPATO EX ART 15 D.L. N. 4/2019	3.502.018,85	0,00	0,00	3.502.018,85	0,00	3.502.018,85

Gestione n. 42

2019

PENSIONE QUOTA 100 - ART 14 D.L. N. 4/2019	96.457.424,55	0,00	0,00	96.457.424,55	0,00	96.457.424,55
RICONOSCIMENTO PEREQUAZIONE ART.1 D.L. 65/2015 (SENTENZA C.C. 70/2015)	11.846.686,00	0,00	0,00	11.846.686,00	11.351.700,00	494.986,00
SALVAGUARDATI - ART. 1, CO. 194 E SS., L. 147/2013 (QUINTA SALVAGUARDIA)	363.007,00	0,00	0,00	363.007,00	551.516,17	-188.509,17
SALVAGUARDATI - ART. 1, CO. 231, L. 228/2012 (TERZA SALVAGUARDIA)	1.269.275,71	0,00	0,00	1.269.275,71	1.633.394,70	-364.118,99
SALVAGUARDATI - ART. 1, CO. 263-270, L. 208/2015 (SETTIMA SALVAGUARDIA)	5.078.409,66	0,00	0,00	5.078.409,66	5.805.899,72	-727.490,06
SALVAGUARDATI - ART. 22, CO. 1, D.L. 95/2012, CONV. CON L.135/2012 (SECONDA SALVAGUARDIA)	8.704.050,09	0,00	0,00	8.704.050,09	10.142.685,37	-1.438.635,28
SALVAGUARDATI - ART. 2, L. 147/2014 (SESTA SALVAGUARDIA)	7.411.653,95	0,00	0,00	7.411.653,95	8.761.471,84	-1.349.817,89
SALVAGUARDATI - ARTT. 11 E 11-BIS, D.L. 102/2013, CONV. CON L. 124/2013 (QUARTA SALVAGUARDIA)	76.798,91	0,00	0,00	76.798,91	129.624,72	-52.825,81
SALVAGUARDATI - L. 232/2016 (OTTAVA SALVAGUARDIA)	2.858.268,51	0,00	0,00	2.858.268,51	2.570.424,96	287.843,55
SOMMA AGGIUNTIVA - ART. 5, CO. 1-4, L. 127/2007	3.248.515,00	0,00	0,00	3.248.515,00	3.137.605,00	110.910,00
TOTALIZZAZIONE PERIODI ASSICURATIVI - D. LGS. 42/2006	105.557,38	0,00	0,00	105.557,38	110.318,27	-4.760,89
TOTALE A CARICO GIAS (B)	1.048.062.608,72	0,00	0,00	1.048.062.608,72	914.636.269,52	133.426.339,20
SPESE PER PRESTAZIONI ISTITUZIONALI (A+B)	2.898.116.993,56	4.220.200,00	7.442.800,00	2.901.339.593,56	2.739.655.108,50	161.684.485,06

2019

Gestione n. 42

GESTIONE ASSICURATIVA A RIPARTIZIONE

SITUAZIONE PATRIMONIALE AL 31 DICEMBRE 2019

ATTIVO				
Codice Conto	Denominazione conto	Consistenza al 31/12/2019	Consistenza al 31/12/2018	Variazioni
B	IMMOBILIZZAZIONI			
II	Immobilizzazioni Materiali			
1	Terreni e fabbricati			
	Fondo ammortamento immobili	-8.504.333,64	-7.559.407,68	-944.925,96
	Immobili da reddito	47.271.680,38	47.271.680,38	0,00
	Quota di partecipazione all'acquisizione di immobili strumentali adibiti ad uffici	110.620,74	129.718,28	-19.097,54
	TOTALE	38.877.967,48	39.841.990,98	-964.023,50
III	Immobilizzazioni Finanziarie			
1	Partecipazioni in:			
1e	altri enti			
	Titoli azionari	175.000,00	175.000,00	0,00
2	Crediti			
2d	verso altri			
	Mutui ipotecari al personale art. 59 DPR 509/1979	7.994.725,17	8.253.724,67	-258.999,50
	Prestiti al personale art. 59 DPR n. 509/1979	668.634,35	706.664,92	-38.030,57
3	Altri titoli			
	Impieghi in titoli diversi	8.000.000,00	8.000.000,00	0,00
	Titoli emessi o garantiti dallo Stato e assimilati	16.000.000,00	16.000.000,00	0,00
4	Crediti finanziari diversi			
	Crediti diversi	90.727.340,05	90.727.340,05	0,00
	TOTALE	123.565.699,57	123.862.729,64	-297.030,07
	TOTALE IMMOBILIZZAZIONI	162.443.667,05	163.704.720,62	-1.261.053,57
C	ATTIVO CIRCOLANTE			
II	Residui attivi			
2	Crediti verso iscritti, soci e terzi			
	Crediti per alienazione di immobili e diritti reali	4.501.272,80	4.501.272,80	0,00
	Crediti per aliquote contributive a carico dei datori di lavoro e/o degli iscritti	1.456.543,10	1.456.543,10	0,00
	Crediti per poste correttive e compensative di spese correnti	28.353.955,59	29.187.466,26	-833.510,67
	Crediti verso iscritti soci e terzi per entrate non classificabili in altre voci	597.031,08	597.031,08	0,00
4	Crediti verso lo Stato ed altri soggetti pubblici			
	Crediti per trasferimenti da parte di altri Enti del settore pubblico	21.722.009,76	21.722.009,76	0,00
5	Crediti verso altri			
	Crediti per altre riscossioni	112.278,96	112.278,96	0,00
	TOTALE	56.743.091,29	57.576.601,96	-833.510,67
	TOTALE ATTIVO CIRCOLANTE	56.743.091,29	57.576.601,96	-833.510,67
D	RATEI E RISCONTI			
I	Ratei e Risconti			
1	Ratei attivi			
	Ratei attivi	161.475.695,00	170.461.923,00	-8.986.228,00
	TOTALE	161.475.695,00	170.461.923,00	-8.986.228,00
	TOTALE RATEI E RISCONTI	161.475.695,00	170.461.923,00	-8.986.228,00
	TOTALE ATTIVO	380.662.453,34	391.743.245,58	-11.080.792,24

Gestione n. 42

2019

PASSIVO				
Codice Conto	Denominazione conto	Consistenza al 31/12/2019	Consistenza al 31/12/2018	Variazioni
A	PATRIMONIO NETTO			
VIII	Avanzi (Disavanzi) economici portati a nuovo			
1	Avanzi (Disavanzi) economici portati a nuovo			
	Avanzi esercizi precedenti	220.343.985,41	220.343.985,41	0,00
	Disavanzo economico esercizi precedenti	-795.624.024,17	-374.380.480,93	-421.243.543,24
	TOTALE	-575.280.038,76	-154.036.495,52	-421.243.543,24
IX	Avanzo (Disavanzo) economico d'esercizio			
1	Avanzo (Disavanzo) economico d'esercizio			
	Disavanzo economico d'esercizio	-663.356.871,20	-421.243.543,24	-242.113.327,96
	TOTALE	-663.356.871,20	-421.243.543,24	-242.113.327,96
	TOTALE PATRIMONIO NETTO	-1.238.636.909,96	-575.280.038,76	-663.356.871,20
C	FONDI PER RISCHI ED ONERI			
I	Fondi per Rischi ed oneri			
3	per altri rischi e oneri futuri			
	Fondo di accantonamento del plusvalore immobili e dell'eccedenza del relativo Fondo di ammortamento	51.099.961,17	51.099.961,17	0,00
	TOTALE	51.099.961,17	51.099.961,17	0,00
	TOTALE FONDI PER RISCHI ED ONERI	51.099.961,17	51.099.961,17	0,00
E	DEBITI			
I	Debiti			
10	Debiti verso iscritti, soci e terzi per prestazioni dovute			
	Debiti per le spese per prestazioni istituzionali	20.831.983,13	18.848.091,25	1.983.891,88
11	Debiti verso lo Stato ed altri soggetti pubblici			
	Debiti per trasferimenti passivi allo Stato e ad altri soggetti pubblici	2.357.153,71	2.705.306,93	-348.153,22
12	Debiti diversi			
	Debiti diversi	4.360.306,64	4.360.306,64	0,00
	Debiti per poste correttive e compensative di entrate correnti	511,40	511,40	0,00
	Depositi cauzionali	25.325,49	1.248,00	24.077,49
	Rapporti di c/c tra le gestioni e la gestione per la produzione dei servizi	1.533.181.321,76	885.787.658,95	647.393.662,81
	TOTALE	1.560.756.602,13	911.703.123,17	649.053.478,96
	TOTALE DEBITI	1.560.756.602,13	911.703.123,17	649.053.478,96
F	RATEI E RISCONTI			
I	Ratei e Risconti			
1	Ratei passivi			
	Ratei passivi	7.442.800,00	4.220.200,00	3.222.600,00
	TOTALE	7.442.800,00	4.220.200,00	3.222.600,00
	TOTALE RATEI E RISCONTI	7.442.800,00	4.220.200,00	3.222.600,00
	TOTALE PASSIVO	380.662.453,34	391.743.245,58	-11.080.792,24

2019

Gestione n. 42

CONTO ECONOMICO DELL'ANNO 2019

Codice Conto	Denominazione conto	Consuntivo 2019	Consuntivo 2018	Variazioni
A	VALORE DELLA PRODUZIONE			
A. 01	PROVENTI E CORRISPETTIVI PER LA PRODUZIONE DELLE PRESTAZIONI E/O SERVIZI			
	ENTRATE ACCERTATE NELL'ESERCIZIO			
	Aliquote contributive a carico dei datori di lavoro e/o degli iscritti	1.184.499.353,39	1.359.450.720,06	-174.951.366,67
	Poste correttive e compensative di entrate correnti per proventi e corrispettivi derivanti dalla vendita di beni e/o prestazione di servizi	-566.415,32	-903.717,55	337.302,23
	Quote di partecipazione degli iscritti all'onere di specifiche gestioni	29.518.320,26	44.354.215,34	-14.835.895,08
	RETTIFICA DELLE ENTRATE ACCERTATE NELL'ESERCIZIO CON I MOVIMENTI DEI RATEI E DEI RISCONTI			
	Contributi a carico dei datori di lavoro e/o degli iscritti (Ratei attivi finali)	161.475.695,00	170.461.923,00	-8.986.228,00
	Contributi a carico dei datori di lavoro e/o degli iscritti (Ratei attivi iniziali)	-170.461.923,00	-169.370.440,00	-1.091.483,00
	TOTALE PROVENTI E CORRISPETTIVI PER LA PRODUZIONE DELLE PRESTAZIONI E/O SERVIZI	1.204.465.030,33	1.403.992.700,85	-199.527.670,52
A. 05	ALTRI RICAVI E PROVENTI			
	ENTRATE ACCERTATE NELL'ESERCIZIO			
	Entrate non classificabili in altre voci	120.633,00	355.263,13	-234.630,13
	Trasferimenti da GIAS	5.374.731,38	3.782.620,15	1.592.111,23
	Trasferimenti da parte di altri Enti del settore pubblico	1.684,80	-4.004,10	5.688,90
	Valori di copertura di periodi assicurativi	6.455.649,62	7.888.307,10	-1.432.657,48
	TOTALE ALTRI RICAVI E PROVENTI	11.952.698,80	12.022.186,28	-69.487,48
	TOTALE VALORE DELLA PRODUZIONE	1.216.417.729,13	1.416.014.887,13	-199.597.158,00
B	COSTO DELLA PRODUZIONE			
B. 06	COSTI PER ACQUISTO MATERIE PRIME, SUSSIDIARIE, CONSUMO E MERCI			
B. 06 A	PRESTAZIONI ISTITUZIONALI			
	SPESE IMPEGNATE NELL'ESERCIZIO			
	Poste correttive e compensative di spese correnti per prestazioni istituzionali	7.141.081,38	21.747.357,97	-14.606.276,59
	Spese per prestazioni	-1.842.178.849,84	-1.817.031.372,99	-25.147.476,85
	RETTIFICA DELLE SPESE IMPEGNATE NELL'ESERCIZIO CON I MOVIMENTI DEI RATEI, DEI RISCONTI E DELLE RIMANENZE			
	Spese per prestazioni istituzionali (Ratei passivi finali)	-7.442.800,00	-4.220.200,00	-3.222.600,00
	Spese per prestazioni istituzionali (Ratei passivi iniziali)	4.220.200,00	3.651.100,00	569.100,00
	TOTALE COSTI PER ACQUISTO MATERIE PRIME, SUSSIDIARIE, CONSUMO E MERCI	-1.838.260.368,46	-1.795.853.115,02	-42.407.253,44
B. 14	ONERI DIVERSI DI GESTIONE			
	SPESE IMPEGNATE NELL'ESERCIZIO			
	Contributo di solidarietà - Art. 25 L. 41/1986	-9.608.972,00	-10.306.783,00	697.811,00
	Oneri per il trasferimento allo Stato delle economie derivanti dalla riduzione degli stanziamenti relativi a spese di amministrazione	-1.923.473,14	-1.811.078,14	-112.395,00
	Poste correttive e compensative di altre spese correnti	492,70	4.808,16	-4.315,46
	Spese di amministrazione	-7.197.615,00	-8.240.709,74	1.043.094,74
	Spese non classificabili in altre voci	-50.513,40	-67.713,27	17.199,87
	Trasferimenti passivi	-2.548.234,26	-3.446.374,28	898.140,02
	Trasferimento dalle gestioni previdenziali delle riduzioni dei trattamenti pensionistici di importo elevato per accantonamento - art. 1, commi da 261 a 263 della Legge 30 dicembre 2018, n. 145	-484.325,42	0,00	-484.325,42

Gestione n. 42

2019

	Valori di copertura di periodi assicurativi	-17.665.623,64	-15.018.076,98	-2.647.546,66
	TOTALE ONERI DIVERSI DI GESTIONE	-39.478.264,16	-38.885.927,25	-592.336,91
	TOTALE COSTO DELLA PRODUZIONE	-1.877.738.632,62	-1.834.739.042,27	-42.999.590,35
	DIFFERENZA TRA VALORI E COSTI DELLA PRODUZIONE (A) + (-B)	-661.320.903,49	-418.724.155,14	-242.596.748,35
C	PROVENTI E ONERI FINANZIARI			
C. 17	INTERESSI PASSIVI ED ALTRI ONERI FINANZIARI			
	SPESE IMPEGNATE NELL'ESERCIZIO			
	Oneri finanziari	-38.708,25	-18.685,97	-20.022,28
	Perdite investimenti patrimoniali non unitari	-1.503.572,01	-1.903.140,35	399.568,34
	TOTALE INTERESSI PASSIVI ED ALTRI ONERI FINANZIARI	-1.542.280,26	-1.921.826,32	379.546,06
	TOTALE PROVENTI E ONERI FINANZIARI	-1.542.280,26	-1.921.826,32	379.546,06
E	PROVENTI E ONERI STRAORDINARI			
E. 20	PROVENTI STRAORDINARI			
	PROVENTI STRAORDINARI DELL'ESERCIZIO			
	Eccedenza del Fondo ammortamento immobili	0,00	7.713,00	-7.713,00
	Plusvalore da alienazione immobili (di proprietà delle gestioni)	0,00	5.760,00	-5.760,00
	TOTALE PROVENTI STRAORDINARI	0,00	13.473,00	-13.473,00
E. 21	ONERI STRAORDINARI			
	ONERI STRAORDINARI DELL'ESERCIZIO			
	Perdita sui valori mobiliari e immobiliari	0,00	-5.850,00	5.850,00
	TOTALE ONERI STRAORDINARI	0,00	-5.850,00	5.850,00
E. 23	SOPRAVVENIENZE PASSIVE ED INSUSSISTENZE DELL'ATTIVO DERIVANTI DALLA GESTIONE DEI RESIDUI			
	SOPRAVVENIENZE PASSIVE ED INSUSSISTENZE DELL'ATTIVO DERIVANTI DALLA GESTIONE DEI RESIDUI			
	Eliminazione residui attivi	-223.234,65	-345.010,13	121.775,48
	TOTALE SOPRAVVENIENZE PASSIVE ED INSUSSISTENZE DELL'ATTIVO DERIVANTI DALLA GESTIONE DEI RESIDUI	-223.234,65	-345.010,13	121.775,48
	TOTALE PROVENTI E ONERI STRAORDINARI	-223.234,65	-337.387,13	114.152,48
	RISULTATO PRIMA DELLE IMPOSTE (A) + (-B) + (-C) + (-D) + (E)	-663.086.418,4	-420.983.368,59	-242.103.049,81
F	IMPOSTE DELL'ESERCIZIO			
F. 01	IMPOSTE DELL'ESERCIZIO			
	SPESE IMPEGNATE NELL'ESERCIZIO			
	Imposte su operazioni commerciali ed altri oneri tributari	-270.452,80	-260.174,65	-10.278,15
	TOTALE IMPOSTE DELL'ESERCIZIO	-270.452,80	-260.174,65	-10.278,15
	TOTALE IMPOSTE DELL'ESERCIZIO	-270.452,80	-260.174,65	-10.278,15
	AVANZO ECONOMICO / DISAVANZO ECONOMICO	-663.356.871,20	-421.243.543,24	-242.113.327,96

2019

Gestione n. 42

ALLEGATI

Allegato 1/a

CONTRIBUTI A CARICO DEI DATORI DI LAVORO E DEGLI ISCRITTI

DESCRIZIONE	CONSUNTIVO 2019				CONSUNTIVO 2018	VARIAZIONI
	ACCERTATI NEL 2019	Rateo al 31.12.2018	Rateo al 31.12.2019	DATO ECONOMICO		
CONTRIBUTI RISCOSSI CON DM	1.184.499.353,39	170.461.923,00	161.475.695,00	1.175.513.125,39	1.360.542.203,06	-185.029.077,67
TOTALE ALIQUOTE CONTRIBUTIVE (A)	1.184.499.353,39	170.461.923,00	161.475.695,00	1.175.513.125,39	1.360.542.203,06	- 185.029.077,67

QUOTE PARTECIPAZIONE

CONTRIBUTI VOLONTARI	23.875.971,15	0,00	0,00	23.875.971,15	41.157.930,78	-17.281.959,63
CONTRIBUTO SOLIDARIETÀ A CARICO DEI PENSIONATI DELLE GESTIONI PREVIDENZIALI OBBLIGATORIE ART.1, C. 486, L.147/2013	0,00	0,00	0,00	0,00	0,00	0,00
RISERVE E VALORI CAPITALI DI RISCATTO VERSATI DAGLI ISCRITTI	5.158.023,69	0,00	0,00	5.158.023,69	3.196.284,56	1.961.739,13
TRASFERIMENTO ATTRIBUZIONE TRATTAMENTI PENSIONISTICI ART. 1, CC DA 261 A 263 L. 30/12/2018 N. 145	484.325,42	0,00	0,00	484.325,42	0,00	484.325,42
TOTALE QUOTE PARTECIPAZIONE ISCRITTI (B)	29.518.320,26	-	-	29.518.320,26	44.354.215,34	- 14.835.895,08
TOTALE (A+B)	1.214.017.673,65	170.461.923,00	161.475.695,00	1.205.031.445,65	1.404.896.418,40	-199.864.972,75

Gestione n. 42

2019

Allegato 2/a

SPESE PER PRESTAZIONI ISTITUZIONALI

DESCRIZIONE	CONSUNTIVO 2019				CONSUNTIVO 2018	VARIAZIONI
	IMPEGNATE NEL 2019	Rateo al 31.12.2018	Rateo al 31.12.2019	DATO ECONOMICO		
RATE DI PENSIONE	1.842.178.849,84	4.220.200,00	7.442.800,00	1.845.401.449,84	1.817.600.472,99	27.800.976,85
TOTALE A CARICO DELLA GESTIONE (A)	1.842.178.849,84	4.220.200,00	7.442.800,00	1.845.401.449,84	1.817.600.472,99	27.800.976,85

- QUOTE A CARICO DELLA GIAS:

LAVORATORI PRECOCI - ART.1 COMMA DA 199 A 205 LEGGE 232/2016	1.812.752,39	0,00	0,00	1.812.752,39	1.354.575,17	458.177,22
MAGG. SOCIALE TRATT. MINIMO - ART. 38, LETT. A), L. 448/2001	8.222,90	0,00	0,00	8.222,90	0,00	8.222,90
MAGG. SOCIALI - ART. 1, L. 140/1985 E SUCC. PROROGHE	1.046,69	0,00	0,00	1.046,69	0,00	1.046,69
ONERE DERIVANTE DALL'ABOLIZIONE DELLA PENALIZZAZIONE PER L'ACCESSO ALLA PENSIONE ANTICIPATA CON ETÀ INFERIORE A 62 ANNI- AI SENSI DELL'ART.1, COMMA 299, DELLA LEGGE N. 208/2015 -COMMA 113 L. 190/2014 - COMMA 194 L. 232/2016	2.272.900,00	0,00	0,00	2.272.900,00	1.697.700,00	575.200,00
ONERE PER CUMULO PERIODI ASSICURATIVI A FINI PENSIONISTICI - ART. 1, CO. 239 E SS., L. 228/2012	3.618.000,00	0,00	0,00	3.618.000,00	3.176.533,08	441.466,92
ONERE PER L'ESTENSIONE DEL REGIME DI CUI ALL'ART. 1, CO. 9, L. 243/2004 ("OPZIONE DONNA") - ART. 1, CO. 281, L. 208/2015	14.489.925,88	0,00	0,00	14.489.925,88	9.940.921,50	4.549.004,38
ONERI RELATIVI AL PERSONALE DELL'AMMINISTRAZION E DELLE POSTE E TELECOMUNICAZIONI GIÀ IN QUIESCENZA ALLA DATA DEL 31/7/1994 - ART. 6, COMMA 5, DEL D.L. N. 487/1993 CONVERTITO NELLA LEGGE N. 71/1994	881.282.304,10	0,00	0,00	881.282.304,10	852.014.401,36	29.267.902,74
PENSIONAMENTI ANTICIPATI PER ADDETTI A LAVORAZIONI PARTICOLARMENTE FATICOSE E PESANTI - D. LGS. 67/2011	3.655.791,15	0,00	0,00	3.655.791,15	2.257.497,66	1.398.293,49
PENSIONAMENTO ANTICIPATO EX ART 15 D.L. N. 4/2019	3.502.018,85	0,00	0,00	3.502.018,85	0,00	3.502.018,85
PENSIONE QUOTA 100 - ART 14 D.L. N. 4/2019	96.457.424,55	0,00	0,00	96.457.424,55	0,00	96.457.424,55
RICONOSCIMENTO PEREQUAZIONE ART.1 D.L. 65/2015 (SENTENZA C.C. 70/2015)	11.846.686,00	0,00	0,00	11.846.686,00	11.351.700,00	494.986,00

2019

Gestione n. 42

SALVAGUARDATI - ART. 1, CO. 194 E SS., L. 147/2013 (QUINTA SALVAGUARDIA)	363.007,00	0,00	0,00	363.007,00	551.516,17	-188.509,17
SALVAGUARDATI - ART. 1, CO. 231, L. 228/2012 (TERZA SALVAGUARDIA)	1.269.275,71	0,00	0,00	1.269.275,71	1.633.394,70	-364.118,99
SALVAGUARDATI - ART. 1, CO. 263-270, L. 208/2015 (SETTIMA SALVAGUARDIA)	5.078.409,66	0,00	0,00	5.078.409,66	5.805.899,72	-727.490,06
SALVAGUARDATI - ART. 22, CO. 1, D.L. 95/2012, CONV. CON L. 135/2012 (SECONDA SALVAGUARDIA)	8.704.050,09	0,00	0,00	8.704.050,09	10.142.685,37	-1.438.635,28
SALVAGUARDATI - ART. 2, L. 147/2014 (SESTA SALVAGUARDIA)	7.411.653,95	0,00	0,00	7.411.653,95	8.761.471,84	-1.349.817,89
SALVAGUARDATI - ARTT. 11 E 11-BIS, D.L. 102/2013, CONV. CON L. 124/2013 (QUARTA SALVAGUARDIA)	76.798,91	0,00	0,00	76.798,91	129.624,72	-52.825,81
SALVAGUARDATI - L. 232/2016 (OTTAVA SALVAGUARDIA)	2.858.268,51	0,00	0,00	2.858.268,51	2.570.424,96	287.843,55
SOMMA AGGIUNTIVA - ART. 5, CO. 1-4, L. 127/2007	3.248.515,00	0,00	0,00	3.248.515,00	3.137.605,00	110.910,00
TOTALIZZAZIONE PERIODI ASSICURATIVI - D. LGS. 42/2006	105.557,38	0,00	0,00	105.557,38	110.318,27	-4.760,89
TOTALE A CARICO GIAS (B)	1.048.062.608,72	0,00	0,00	1.048.062.608,72	914.636.269,52	133.426.339,20
SPESE PER PRESTAZIONI ISTITUZIONALI (A+B)	2.890.241.458,56	4.220.200,00	7.442.800,00	2.893.464.058,56	2.732.236.742,51	161.227.316,05

Gestione n. 42

2019

IPP - IMMOBILI DA REDDITO DI PERTINENZA DELLA GESTIONE DELL'ISTITUTO POSTELEGRAFONICI - QUIESCENZA											
FTR - GESTIONE ASSICURATIVA A RIPARTIZIONE											
Ubicazione degli immobili	Totale ammontato al 01/01/2019	Variazione ammontato	Consistenza al 01/1/2019	Aumenti (*)	Diminuti	Variazioni per cambio destinazione	Consistenza al 31/12/2019	Ammt.to (-2% o minore) quota 2019	Variazione fondo ammort per dismissioni	Totale ammontato al 31/12/2019	Valutazione corrente 2019
D-											
ROMA (RM):											
VIA R. GARIBOLDI	141,20	0,00	882,42	0,00	0,00	0,00	882,42	17,65	0,00	158,85	882,42
VIA ALESSANDRO VALIGNANO	65.918,48	0,00	411.990,39	0,00	0,00	0,00	411.990,39	8.293,81	0,00	74.158,29	411.990,39
2) IMMOBILI IN ESERCIZIO											
MESSINA (ME):											
LOCALITA TORRE FARO VIA PANORAMICA DEL TIRRENO STRETTO 2	383.125,20	0,00	2.394.532,72	0,00	0,00	0,00	2.394.532,72	47.890,65	0,00	431.015,85	2.394.530,00
MILANO (MI):											
VIA ARBE 51	13.972,88	0,00	87.330,35	0,00	0,00	0,00	87.330,35	1.746,61	0,00	15.719,49	78.597,17
VIA ARBE 55	14.004,72	0,00	87.539,41	0,00	0,00	0,00	87.539,41	1.750,59	0,00	15.755,31	78.777,42
VIA BISIA LIBRI 1	12.465,52	0,00	77.009,73	0,00	0,00	0,00	77.009,73	1.558,19	0,00	14.023,71	70.118,49
VIA WILLELMO IRE 6	10.372,72	0,00	64.829,66	0,00	0,00	0,00	64.829,66	1.296,59	0,00	11.669,51	64.829,66
VIALE PISA 3/9	6.227,84	0,00	38.924,14	0,00	0,00	0,00	38.924,14	778,48	0,00	2.006,52	38.924,14
VIALE ZANCA 124	11.005,04	0,00	68.781,66	0,00	0,00	0,00	68.781,66	1.375,63	0,00	12.380,67	61.903,60
PALERMO (PA):											
VIA G. DA VERRAZZANO 25	618,56	0,00	3.865,79	0,00	0,00	0,00	3.865,79	77,32	0,00	695,88	3.865,79
PESARO (PU):											
VIALE TRIESTE 2/4	2.879.792,40	0,00	17.998.702,40	0,00	0,00	0,00	17.998.702,40	359.974,05	0,00	3.239.766,45	17.998.700,00
ROMA (RM):											
VIA BOMPIANI 28-C/MERODE 33	23.416,72	0,00	146.354,72	0,00	0,00	0,00	146.354,72	2.927,09	0,00	26.343,81	146.354,72
VIA C. DE MERODE 33	33.070,00	0,00	206.687,70	0,00	0,00	0,00	206.687,70	4.133,75	0,00	37.203,75	206.687,70
VIA CARLO SPINOLA 11	783.542,72	0,00	4.897.142,17	0,00	0,00	0,00	4.897.142,17	97.942,84	0,00	881.485,56	4.897.142,17
VIA CASTELMONTI 1	491,20	0,00	3.069,99	0,00	0,00	0,00	3.069,99	61,40	0,00	552,60	3.069,99
VIA COSTANTINO 10	9.171,04	0,00	57.318,98	0,00	0,00	0,00	57.318,98	1.146,38	0,00	10.317,42	57.318,98
VIA COSTANTINO 22	68,72	0,00	429,66	0,00	0,00	0,00	429,66	8,59	0,00	77,31	429,66
VIA FABIOLA 11	26.434,40	0,00	165.214,98	0,00	0,00	0,00	165.214,98	3.304,30	0,00	29.738,70	165.214,98
VIA FABIOLA 7A	31.157,28	0,00	194.733,00	0,00	0,00	0,00	194.733,00	3.894,66	0,00	35.051,94	194.733,00
VIA FONTE BLONO 19	18.762,40	0,00	117.264,88	0,00	0,00	0,00	117.264,88	2.345,30	0,00	21.107,70	117.264,88
VIA FONTE BLONO 21	68,72	0,00	429,66	0,00	0,00	0,00	429,66	8,59	0,00	77,31	429,66
VIA MAYER 29	206,24	0,00	1.288,98	0,00	0,00	0,00	1.288,98	25,78	0,00	232,02	1.288,98
VIA R. GARIBOLDI 139	332,08	0,00	2.075,54	0,00	0,00	0,00	2.075,54	41,51	0,00	373,59	2.075,54
VIA VALTELLINA 108H	3.248,96	0,00	20.306,07	0,00	0,00	0,00	20.306,07	406,12	0,00	3.655,08	20.306,07
VIA VESTRI 5	472,72	0,00	2.954,49	0,00	0,00	0,00	2.954,49	59,09	0,00	531,81	2.954,49
TORINO (TO):											
VIA FOGLIZZO 28	11.200,00	0,00	70.000,00	0,00	0,00	0,00	70.000,00	1.400,00	0,00	12.600,00	70.000,00
TERRENI											
TERRENI											
ROMA (RM):											
VIA PADRE SENERIA	0,00	0,00	25.380,44	0,00	0,00	0,00	25.380,44	0,00	0,00	0,00	25.380,44
TOTALE GENERALE	4.350.487,76	0,00	27.215.929,93	0,00	0,00	0,00	27.215.929,93	543.810,97	0,00	4.894.298,73	27.183.770,34

All. 3/a

2019

Gestione n. 42

IPP - SCIP - IMMOBILI DA REDDITO DI PERTINENZA DELLA GESTIONE DELL'ISTITUTO POSTELEGRAFONICI - QUIESCENZA											
FTR - GESTIONE ASSICURATIVA A RIPARTIZIONE											
Ubicazione degli immobili	Totale ammonti al 01/01/2019	Variazione ammonti	Consistenza al 01/1/2019	Aumenti (*)	Dimin. n°	Variazioni per cambio destinazione	Consistenza al 31/12/2019	Ammonti (=2% o minore) quota 2019	Variazione fondo ammort. per dismissioni	Totale ammonti al 31/12/2019	Valutazione corrente 2019
D -											
ROMA (RM):											
VIA R. GARIBOLDI	18.005,76	0,00	112.535,92	0,00	0,00	0,00	112.535,92	2.250,72	0,00	20.256,48	112.535,92
21IMMOBILI IN ESERCIZIO											
BOLZANO (BZ):											
VIA MENDOLA 93	19.522,56	0,00	122.016,00	0,00	0,00	0,00	122.016,00	2.440,32	0,00	21.962,88	194.300,00
MESSINA (ME):											
VIA PANORAMICA DELLO STRETTO 2	26.216,96	0,00	163.856,00	0,00	0,00	0,00	163.856,00	3.277,12	0,00	29.494,08	163.852,00
MILANO (MI):											
VIA ARBE 55	168.480,00	0,00	1.053.000,00	0,00	0,00	0,00	1.053.000,00	21.060,00	0,00	189.540,00	947.700,00
NAPOLI (NA):											
VIA BERNARDO CAVALLINO 75	63.511,20	0,00	396.945,00	0,00	0,00	0,00	396.945,00	7.938,90	0,00	71.450,10	396.945,00
VIA BERNARDO CAVALLINO 75	0,00	0,00	0,00	0,00	0,00	0,00	0,00	0,00	0,00	0,00	
VIA MICHELE GUADAGNO 11-13	126.052,64	0,00	787.829,00	0,00	0,00	0,00	787.829,00	15.756,58	0,00	141.809,22	787.829,00
PALERMO (PA):											
VIA BRIGATA AOSTA 20	29.861,76	0,00	186.636,00	0,00	0,00	0,00	186.636,00	3.732,72	0,00	33.594,48	186.636,00
VIA G. DA VERGAZZANO 25	26.046,72	0,00	162.792,00	0,00	0,00	0,00	162.792,00	3.253,84	0,00	29.302,56	162.792,00
PITAGORIDE:											
PRUNETTA VIA POGGIO BERSANO 21	772.922,56	0,00	4.830.766,11	0,00	0,00	0,00	4.830.766,11	96.615,32	0,00	869.537,88	4.830.766,11
PRUNETTA VIA POGGIO BERSANO 21	315.077,44	0,00	1.969.233,89	0,00	0,00	0,00	1.969.233,89	39.384,68	0,00	354.462,12	1.969.233,89
ROMA (RM):											
PIAZZA CASACCIOTTI 8	635,68	0,00	3.973,21	0,00	0,00	0,00	3.973,21	79,46	0,00	715,14	3.973,21
PIAZZA SCOTTI 10	353,12	0,00	2.207,21	0,00	0,00	0,00	2.207,21	44,14	0,00	397,26	2.207,21
VIA BARBARA 6	278.848,00	0,00	1.742.800,00	0,00	0,00	0,00	1.742.800,00	34.856,00	0,00	313.704,00	1.742.800,00
VIA BOMPIANI 32	46.338,72	0,00	289.617,00	0,00	0,00	0,00	289.617,00	5.792,34	0,00	52.131,06	289.617,00
VIA CAFFARO 40-50-72	551.233,12	0,00	3.445.207,21	0,00	0,00	0,00	3.445.207,21	68.904,14	0,00	620.137,26	3.445.207,21
VIA CASTELMONTI 1	635,68	0,00	3.973,21	0,00	0,00	0,00	3.973,21	79,46	0,00	715,14	3.973,21
VIA CASTELMONTI 5	6.117,04	0,00	38.231,68	0,00	0,00	0,00	38.231,68	764,63	0,00	6.881,67	38.231,68
VIA CASTELMONTI 10	136.857,60	0,00	855.360,00	0,00	0,00	0,00	855.360,00	17.107,20	0,00	153.964,80	855.360,00
VIA COSTANTINO 10	25.720,16	0,00	160.751,21	0,00	0,00	0,00	160.751,21	3.215,02	0,00	28.935,18	160.751,21
VIA COSTANTINO 22	817,60	0,00	5.110,17	0,00	0,00	0,00	5.110,17	102,20	0,00	919,80	5.110,17
VIA COSTANTINO 24	26.646,40	0,00	166.540,00	0,00	0,00	0,00	166.540,00	3.330,80	0,00	29.977,20	166.540,00
VIA COSTANTINO 28-32	89.687,20	0,00	560.545,00	0,00	0,00	0,00	560.545,00	11.210,90	0,00	100.898,10	560.545,00
VIA E. JENNER 72	1.851,52	0,00	11.571,95	0,00	0,00	0,00	11.571,95	231,44	0,00	2.082,96	11.571,95
VIA F. O. DA PENNABILLI 18	16.544,00	0,00	103.400,00	0,00	0,00	0,00	103.400,00	2.068,00	0,00	18.612,00	103.400,00
VIA FALCONIERI 117	28.496,00	0,00	178.100,00	0,00	0,00	0,00	178.100,00	3.562,00	0,00	32.058,00	178.100,00
VIA FONTE BUONO 19	36.482,96	0,00	228.018,53	0,00	0,00	0,00	228.018,53	4.560,37	0,00	41.043,33	228.018,53
VIA FONTE BUONO 21	1.971,84	0,00	12.323,87	0,00	0,00	0,00	12.323,87	246,48	0,00	2.218,32	12.323,87
VIA PALASCANO 48	25.893,60	0,00	161.834,84	0,00	0,00	0,00	161.834,84	3.236,70	0,00	29.130,30	161.834,84
VIA PIERLUCCETTI 3	306.080,00	0,00	1.913.000,00	0,00	0,00	0,00	1.913.000,00	38.260,00	0,00	344.340,00	1.913.000,00
VIA R. GARIBOLDI 001	5.174,40	0,00	32.340,00	0,00	0,00	0,00	32.340,00	646,80	0,00	5.821,20	32.340,00
VIA R. GARIBOLDI 101	5.174,40	0,00	32.340,00	0,00	0,00	0,00	32.340,00	646,80	0,00	5.821,20	32.340,00
VIA R. GARIBOLDI 137	5.174,40	0,00	32.340,00	0,00	0,00	0,00	32.340,00	646,80	0,00	5.821,20	32.340,00
VIA R. GARIBOLDI 139	3.378,88	0,00	21.118,03	0,00	0,00	0,00	21.118,03	422,36	0,00	3.801,24	21.118,03
VIA VALTELLINA 108H	37.366,24	0,00	233.538,99	0,00	0,00	0,00	233.538,99	4.670,78	0,00	42.037,02	233.538,99
VIA VESTRI 5	5.320,00	0,00	33.250,00	0,00	0,00	0,00	33.250,00	665,00	0,00	5.985,00	33.250,00
TORINO (TO):											
VIA FOZZIOLLO 38	423,76	0,00	2.648,42	0,00	0,00	0,00	2.648,42	52,97	0,00	476,73	2.648,42
TOTALE GENERALE	3.208.919,92	0,00	20.055.750,45	0,00	0,00	0,00	20.055.750,45	401.114,99	0,00	3.610.034,91	20.022.710,45

Gestione n. 42

2019

GESTIONE CASSA INTEGRATIVA PERSONALE EX ASST

SITUAZIONE PATRIMONIALE AL 31 DICEMBRE 2019

ATTIVO				
Codice Conto	Denominazione conto	Consistenza al 31/12/2019	Consistenza al 31/12/2018	Variazioni
B	IMMOBILIZZAZIONI			
II	Immobilizzazioni Materiali			
1	Terreni e fabbricati			
	Quota di partecipazione all'acquisizione di immobili strumentali adibiti ad uffici	1.150,76	1.140,51	10,25
	TOTALE	1.150,76	1.140,51	10,25
III	Immobilizzazioni Finanziarie			
4	Crediti finanziari diversi			
	Quota di partecipazione agli invest. patr. unitari	34.883,87	64.682,93	-29.799,06
	TOTALE	34.883,87	64.682,93	-29.799,06
	TOTALE IMMOBILIZZAZIONI	36.034,63	65.823,44	-29.788,81
C	ATTIVO CIRCOLANTE			
IV	Disponibilità liquide			
3	Denaro e valori in cassa			
	Rapporti di c/c tra le gestioni e la gestione per la produzione dei servizi	16.525.200,33	17.585.737,13	-1.060.536,80
	TOTALE	16.525.200,33	17.585.737,13	-1.060.536,80
	TOTALE ATTIVO CIRCOLANTE	16.525.200,33	17.585.737,13	-1.060.536,80
	TOTALE ATTIVO	16.561.234,96	17.651.560,57	-1.090.325,61

2019

Gestione n. 42

PASSIVO				
Codice Conto	Denominazione conto	Consistenza al 31/12/2019	Consistenza al 31/12/2018	Variazioni
A	PATRIMONIO NETTO			
VIII	Avanzi (Disavanzi) economici portati a nuovo			
1	Avanzi (Disavanzi) economici portati a nuovo			
	Avanzi esercizi precedenti	17.650.849,38	18.792.956,62	-1.142.107,24
	TOTALE	17.650.849,38	18.792.956,62	-1.142.107,24
IX	Avanzo (Disavanzo) economico d'esercizio			
1	Avanzo (Disavanzo) economico d'esercizio			
	Disavanzo economico d'esercizio	-1.090.325,61	-1.142.107,24	51.781,63
	TOTALE	-1.090.325,61	-1.142.107,24	51.781,63
	TOTALE PATRIMONIO NETTO	16.560.523,77	17.650.849,38	-1.090.325,61
E	DEBITI			
I	Debiti			
12	Debiti diversi			
	Debiti diversi	711,19	711,19	0,00
	TOTALE	711,19	711,19	0,00
	TOTALE DEBITI	711,19	711,19	0,00
	TOTALE PASSIVO	16.561.234,96	17.651.560,57	-1.090.325,61

Gestione n. 42

2019

GESTIONE CASSA INTEGRATIVA PERSONALE EX ASST

CONTO ECONOMICO DELL'ANNO 2019

Codice Conto	Denominazione conto	Consuntivo 2019	Consuntivo 2018	Variazioni
A	VALORE DELLA PRODUZIONE			
A. 05	ALTRI RICAVI E PROVENTI			
	ENTRATE ACCERTATE NELL'ESERCIZIO			
	Entrate non classificabili in altre voci	1.062,00	3.959,00	-2.897,00
	TOTALE ALTRI RICAVI E PROVENTI	1.062,00	3.959,00	-2.897,00
	TOTALE VALORE DELLA PRODUZIONE	1.062,00	3.959,00	-2.897,00
B	COSTO DELLA PRODUZIONE			
B. 06	COSTI PER ACQUISTO MATERIE PRIME, SUSSIDIARIE, CONSUMO E MERCI			
B. 06 A	PRESTAZIONI ISTITUZIONALI			
	SPESE IMPEGNATE NELL'ESERCIZIO			
	Poste correttive e compensative di spese correnti per prestazioni istituzionali	52.777,06	782,49	51.994,57
	Spese per prestazioni	-1.036.737,10	-1.055.180,23	18.443,13
	TOTALE COSTI PER ACQUISTO MATERIE PRIME, SUSSIDIARIE, CONSUMO E MERCI	-983.960,04	-1.054.397,74	70.437,70
B. 14	ONERI DIVERSI DI GESTIONE			
	SPESE IMPEGNATE NELL'ESERCIZIO			
	Oneri per il trasferimento allo Stato delle economie derivanti dalla riduzione degli stanziamenti relativi a spese di amministrazione	-27.561,81	-15.941,58	-11.620,23
	Spese di amministrazione	-74.875,21	-72.454,15	-2.421,06
	Spese non classificabili in altre voci	-409,00	-1.825,00	1.416,00
	TOTALE ONERI DIVERSI DI GESTIONE	-102.846,02	-90.220,73	-12.625,29
	TOTALE COSTO DELLA PRODUZIONE	-1.086.806,06	-1.144.618,47	57.812,41
	DIFFERENZA TRA VALORI E COSTI DELLA PRODUZIONE (A) + (-B)	-1.085.744,06	-1.140.659,47	54.915,41
C	PROVENTI E ONERI FINANZIARI			
C. 16	ALTRI PROVENTI FINANZIARI			
	ENTRATE ACCERTATE NELL'ESERCIZIO			
	Interessi sulle disponibilità nei c/c bancari	195,00	5,00	190,00
	Redditi degli investimenti patrimoniali	415,00	780,00	-365,00
	TOTALE ALTRI PROVENTI FINANZIARI	610,00	785,00	-175,00
	TOTALE PROVENTI E ONERI FINANZIARI	610,00	785,00	-175,00
	RISULTATO PRIMA DELLE IMPOSTE (A) + (-B) + (-C) + (-D) + (E)	-1.085.134,06	-1.139.874,47	54.740,41
F	IMPOSTE DELL'ESERCIZIO			
F. 01	IMPOSTE DELL'ESERCIZIO			
	SPESE IMPEGNATE NELL'ESERCIZIO			
	Imposte su operazioni commerciali ed altri oneri tributari	-5.191,55	-2.232,77	-2.958,78
	TOTALE IMPOSTE DELL'ESERCIZIO	-5.191,55	-2.232,77	-2.958,78
	TOTALE IMPOSTE DELL'ESERCIZIO	-5.191,55	-2.232,77	-2.958,78
	AVANZO ECONOMICO / DISAVANZO ECONOMICO	-1.090.325,61	-1.142.107,24	51.781,63

2019

Gestione n. 42

Allegato 2/b

SPESE PER PRESTAZIONI ISTITUZIONALI

DESCRIZIONE	CONSUNTIVO 2019				CONSUNTIVO 2018	VARIAZIONI
	IMPEGNATE NEL 2019	Rateo al 31.12.2018	Rateo al 31.12.2019	DATO ECONOMICO		
PENSIONI	1.036.737,10	0,00	0,00	1.036.737,10	1.055.180,23	-18.443,13
TOTALE A CARICO DELLA GESTIONE (A)	1.036.737,10	0,00	0,00	1.036.737,10	1.055.180,23	-18.443,13

Gestione n. 42

2019

GESTIONE MUTUALITA'

SITUAZIONE PATRIMONIALE AL 31 DICEMBRE 2019

ATTIVO				
Codice Conto	Denominazione conto	Consistenza al 31/12/2019	Consistenza al 31/12/2018	Variazioni
B	IMMOBILIZZAZIONI			
II	Immobilizzazioni Materiali			
1	Terreni e fabbricati			
	Fondo ammortamento immobili	-579.557,70	-515.162,40	-64.395,30
	Immobili da reddito	3.219.765,13	3.219.765,13	0,00
	Quota di partecipazione all'acquisizione di immobili strumentali adibiti ad uffici	10.424,88	9.204,81	1.220,07
	TOTALE	2.650.632,31	2.713.807,54	-63.175,23
III	Immobilizzazioni Finanziarie			
2	Crediti			
2d	verso altri			
	Prestiti concessi agli iscritti della gestione Mutualità	665.285,59	729.292,91	-64.007,32
4	Crediti finanziari diversi			
	Quota di partecipazione agli invest. patr. unitari	44.718,60	84.751,23	-40.032,63
	TOTALE	710.004,19	814.044,14	-104.039,95
	TOTALE IMMOBILIZZAZIONI	3.360.636,50	3.527.851,68	-167.215,18
C	ATTIVO CIRCOLANTE			
II	Residui attivi			
2	Crediti verso iscritti, soci e terzi			
	Crediti per alienazione di immobili e diritti reali	115.426,07	115.426,07	0,00
	Crediti per quote di partecipazione degli iscritti all'onere di specifiche gestioni	336.419,59	336.419,59	0,00
5	Crediti verso altri			
	Crediti per altre riscossioni	181.142,30	181.142,30	0,00
	TOTALE	632.987,96	632.987,96	0,00
IV	Disponibilità liquide			
3	Denaro e valori in cassa			
	Rapporti di c/c tra le gestioni e la gestione per la produzione dei servizi	20.106.922,01	22.480.695,43	-2.373.773,42
	TOTALE	20.106.922,01	22.480.695,43	-2.373.773,42
	TOTALE ATTIVO CIRCOLANTE	20.739.909,97	23.113.683,39	-2.373.773,42
	TOTALE ATTIVO	24.100.546,47	26.641.535,07	-2.540.988,60

2019

Gestione n. 42

PASSIVO				
Codice Conto	Denominazione conto	Consistenza al 31/12/2019	Consistenza al 31/12/2018	Variazioni
A	PATRIMONIO NETTO			
VIII	Avanzi (Disavanzi) economici portati a nuovo			
1	Avanzi (Disavanzi) economici portati a nuovo			
	Avanzi esercizi precedenti	23.941.877,54	26.025.532,23	-2.083.654,69
	TOTALE	23.941.877,54	26.025.532,23	-2.083.654,69
IX	Avanzo (Disavanzo) economico d'esercizio			
1	Avanzo (Disavanzo) economico d'esercizio			
	Disavanzo economico d'esercizio	-2.647.700,45	-2.083.654,69	-564.045,76
	TOTALE	-2.647.700,45	-2.083.654,69	-564.045,76
	TOTALE PATRIMONIO NETTO	21.294.177,09	23.941.877,54	-2.647.700,45
C	FONDI PER RISCHI ED ONERI			
I	Fondi per Rischi ed oneri			
3	per altri rischi e oneri futuri			
	Fondo di accantonamento del plusvalore immobili e dell'eccedenza del relativo Fondo di ammortamento	2.200.637,13	2.200.637,13	0,00
	TOTALE	2.200.637,13	2.200.637,13	0,00
	TOTALE FONDI PER RISCHI ED ONERI	2.200.637,13	2.200.637,13	0,00
E	DEBITI			
I	Debiti			
10	Debiti verso iscritti, soci e terzi per prestazioni dovute			
	Debiti per le spese per prestazioni istituzionali	150.480,10	25.810,04	124.670,06
12	Debiti diversi			
	Debiti diversi	9.616,70	27.575,03	-17.958,33
	Debiti per le concessioni di crediti e anticipazioni	442.355,84	442.355,72	0,12
	Debiti per poste correttive e compensative di entrate correnti	3.279,61	3.279,61	0,00
	TOTALE	605.732,25	499.020,40	106.711,85
	TOTALE DEBITI	605.732,25	499.020,40	106.711,85
	TOTALE PASSIVO	24.100.546,47	26.641.535,07	-2.540.988,60

Gestione n. 42

2019

GESTIONE MUTUALITA'

CONTO ECONOMICO DELL'ANNO 2019

Codice Conto	Denominazione conto	Consuntivo 2019	Consuntivo 2018	Variazioni
A	VALORE DELLA PRODUZIONE			
A. 01	PROVENTI E CORRISPETTIVI PER LA PRODUZIONE DELLE PRESTAZIONI E/O SERVIZI			
	ENTRATE ACCERTATE NELL'ESERCIZIO			
	Poste correttive e compensative di entrate correnti per proventi e corrispettivi derivanti dalla vendita di beni e/o prestazione di servizi	-2.944,77	-916,81	-2.027,96
	Quote di partecipazione degli iscritti all'onere di specifiche gestioni	901.838,70	886.186,64	15.652,06
	TOTALE PROVENTI E CORRISPETTIVI PER LA PRODUZIONE DELLE PRESTAZIONI E/O SERVIZI	898.893,93	885.269,83	13.624,10
A. 05	ALTRI RICAVI E PROVENTI			
	ENTRATE ACCERTATE NELL'ESERCIZIO			
	Entrate non classificabili in altre voci	8.834,52	15.451,30	-6.616,78
	TOTALE ALTRI RICAVI E PROVENTI	8.834,52	15.451,30	-6.616,78
	TOTALE VALORE DELLA PRODUZIONE	907.728,45	900.721,13	7.007,32
B	COSTO DELLA PRODUZIONE			
B. 06	COSTI PER ACQUISTO MATERIE PRIME, SUSSIDIARIE, CONSUMO E MERCI			
B. 06 A	PRESTAZIONI ISTITUZIONALI			
	SPESE IMPEGNATE NELL'ESERCIZIO			
	Spese per prestazioni	-2.646.050,46	-2.249.961,03	-396.089,43
	TOTALE COSTI PER ACQUISTO MATERIE PRIME, SUSSIDIARIE, CONSUMO E MERCI	-2.646.050,46	-2.249.961,03	-396.089,43
B. 14	ONERI DIVERSI DI GESTIONE			
	SPESE IMPEGNATE NELL'ESERCIZIO			
	Oneri per il trasferimento allo Stato delle economie derivanti dalla riduzione degli stanziamenti relativi a spese di amministrazione	-143.305,24	-127.846,73	-15.458,51
	Spese di amministrazione	-678.302,21	-584.760,73	-93.541,48
	Spese non classificabili in altre voci	-3.282,00	-6.206,00	2.924,00
	TOTALE ONERI DIVERSI DI GESTIONE	-824.889,45	-718.813,46	-106.075,99
	TOTALE COSTO DELLA PRODUZIONE	-3.470.939,91	-2.968.774,49	-502.165,42
	DIFFERENZA TRA VALORI E COSTI DELLA PRODUZIONE (A) + (-B)	-2.563.211,46	-2.068.053,36	-495.158,1
C	PROVENTI E ONERI FINANZIARI			
C. 16	ALTRI PROVENTI FINANZIARI			
	ENTRATE ACCERTATE NELL'ESERCIZIO			
	Interessi sulle disponibilità nei c/c bancari	250,00	6,00	244,00
	Redditi degli investimenti patrimoniali	532,00	1.022,00	-490,00
	Redditi e proventi patrimoniali	12,28	0,00	12,28
	TOTALE ALTRI PROVENTI FINANZIARI	794,28	1.028,00	-233,72
C. 17	INTERESSI PASSIVI ED ALTRI ONERI FINANZIARI			
	SPESE IMPEGNATE NELL'ESERCIZIO			
	Oneri finanziari	-148,95	0,00	-148,95
	Perdite investimenti patrimoniali non unitari	-77.054,21	-124.846,74	47.792,53
	TOTALE INTERESSI PASSIVI ED ALTRI ONERI FINANZIARI	-77.203,16	-124.846,74	47.643,58
	TOTALE PROVENTI E ONERI FINANZIARI	-76.408,88	-123.818,74	47.409,86
E	PROVENTI E ONERI STRAORDINARI			
E. 22	SOPRAVVIVENENZE ATTIVE ED INSUSSISTENZE DEL PASSIVO DERIVANTI DALLA GESTIONE DEI RESIDUI			

2019

Gestione n. 42

		SOPRAVVENIENZE ATTIVE ED INSUSSISTENZE DEL PASSIVO DERIVANTI DALLA GESTIONE DEI RESIDUI			
		Eliminazione residui passivi	20.850,04	130.900,06	-110.050,02
		TOTALE SOPRAVVENIENZE ATTIVE ED INSUSSISTENZE DEL PASSIVO DERIVANTI DALLA GESTIONE DEI RESIDUI	20.850,04	130.900,06	-110.050,02
		TOTALE PROVENTI E ONERI STRAORDINARI	20.850,04	130.900,06	-110.050,02
		RISULTATO PRIMA DELLE IMPOSTE (A) + (-B) + (-C) + (-D) + (E)	-2.618.770,30	-2.060.972,04	-557.798,26
F		IMPOSTE DELL'ESERCIZIO			
F. 01		IMPOSTE DELL'ESERCIZIO			
		SPESE IMPEGNATE NELL'ESERCIZIO			
		Imposte su operazioni commerciali ed altri oneri tributari	-28.930,15	-22.682,65	-6.247,50
		TOTALE IMPOSTE DELL'ESERCIZIO	-28.930,15	-22.682,65	-6.247,50
		TOTALE IMPOSTE DELL'ESERCIZIO	-28.930,15	-22.682,65	-6.247,50
		AVANZO ECONOMICO / DISAVANZO ECONOMICO	-2.647.700,45	-2.083.654,69	-564.045,76

Gestione n. 42

2019

ALLEGATI

Allegato 2/c

SPESE PER PRESTAZIONI ISTITUZIONALI

DESCRIZIONE	CONSUNTIVO 2019				CONSUNTIVO 2018	VARIAZIONI
	IMPEGNATE NEL 2019	Rateo al 31.12.2018	Rateo al 31.12.2019	DATO ECONOMICO		
SPESE PER PRESTAZIONI	2.646.050,46	0,00	0,00	2.646.050,46	2.249.961,03	396.089,43
TOTALE	2.646.050,46	0,00	0,00	2.646.050,46	2.249.961,03	396.089,43

Gestione n. 42

2019

GESTIONE ASSISTENZA

SITUAZIONE PATRIMONIALE AL 31 DICEMBRE 2019

ATTIVO				
Codice Conto	Denominazione conto	Consistenza al 31/12/2019	Consistenza al 31/12/2018	Variazioni
B	IMMOBILIZZAZIONI			
II	Immobilizzazioni Materiali			
1	Terreni e fabbricati			
	Fondo ammortamento immobili	-1.889.664,48	-1.679.701,76	-209.962,72
	Immobili da reddito	8.237.130,15	8.237.130,15	0,00
	Immobili destinati a strutture sociali	2.261.005,82	2.261.005,82	0,00
	Quota di partecipazione all'acquisizione di immobili strumentali adibiti ad uffici	29.415,53	25.639,13	3.776,40
	TOTALE	8.637.887,02	8.844.073,34	-206.186,32
III	Immobilizzazioni Finanziarie			
4	Crediti finanziari diversi			
	Crediti diversi	430.818,30	430.818,30	0,00
	Quota di partecipazione agli invest. patr. unitari	47.996,84	81.434,16	-33.437,32
	TOTALE	478.815,14	512.252,46	-33.437,32
	TOTALE IMMOBILIZZAZIONI	9.116.702,16	9.356.325,80	-239.623,64
C	ATTIVO CIRCOLANTE			
II	Residui attivi			
2	Crediti verso iscritti, soci e terzi			
	Crediti per alienazione di immobili e diritti reali	519.416,99	519.416,99	0,00
	Crediti per aliquote contributive a carico dei datori di lavoro e/o degli iscritti	1.206,47	1.206,47	0,00
	TOTALE	520.623,46	520.623,46	0,00
IV	Disponibilità liquide			
3	Denaro e valori in cassa			
	Rapporti di c/c tra le gestioni e la gestione per la produzione dei servizi	22.042.147,06	22.235.414,00	-193.266,94
	TOTALE	22.042.147,06	22.235.414,00	-193.266,94
	TOTALE ATTIVO CIRCOLANTE	22.562.770,52	22.756.037,46	-193.266,94
D	RATEI E RISCOINTI			
I	Ratei e Risconti			
1	Ratei attivi			
	Ratei attivi	738.035,00	778.551,00	-40.516,00
	TOTALE	738.035,00	778.551,00	-40.516,00
	TOTALE RATEI E RISCOINTI	738.035,00	778.551,00	-40.516,00
	TOTALE ATTIVO	32.417.507,68	32.890.914,26	-473.406,58

2019

Gestione n. 42

PASSIVO				
Codice Conto	Denominazione conto	Consistenza al 31/12/2019	Consistenza al 31/12/2018	Variazioni
A	PATRIMONIO NETTO			
VIII	Avanzi (Disavanzi) economici portati a nuovo			
1	Avanzi (Disavanzi) economici portati a nuovo			
	Avanzi esercizi precedenti	29.782.784,75	29.846.629,89	-63.845,14
	TOTALE	29.782.784,75	29.846.629,89	-63.845,14
IX	Avanzo (Disavanzo) economico d'esercizio			
1	Avanzo (Disavanzo) economico d'esercizio			
	Disavanzo economico d'esercizio	-978.092,59	-63.845,14	-914.247,45
	TOTALE	-978.092,59	-63.845,14	-914.247,45
	TOTALE PATRIMONIO NETTO	28.804.692,16	29.782.784,75	-978.092,59
E	DEBITI			
I	Debiti			
10	Debiti verso iscritti, soci e terzi per prestazioni dovute			
	Debiti per le spese per prestazioni istituzionali	3.581.615,73	3.076.929,72	504.686,01
12	Debiti diversi			
	Debiti diversi	31.199,79	31.199,79	0,00
	TOTALE	3.612.815,52	3.108.129,51	504.686,01
	TOTALE DEBITI	3.612.815,52	3.108.129,51	504.686,01
	TOTALE PASSIVO	32.417.507,68	32.890.914,26	-473.406,58

Gestione n. 42

2019

CONTO ECONOMICO DELL'ANNO 2019

Codice Conto	Denominazione conto	Consuntivo 2019	Consuntivo 2018	Variazioni
A	VALORE DELLA PRODUZIONE			
A. 01	PROVENTI E CORRISPETTIVI PER LA PRODUZIONE DELLE PRESTAZIONI E/O SERVIZI			
	ENTRATE ACCERTATE NELL'ESERCIZIO			
	Aliquote contributive a carico dei datori di lavoro e/o degli iscritti	5.368.798,54	5.838.808,19	-470.009,65
	RETTIFICA DELLE ENTRATE ACCERTATE NELL'ESERCIZIO CON I MOVIMENTI DEI RATEI E DEI RISCOINTI			
	Contributi a carico dei datori di lavoro e/o degli iscritti (Ratei attivi finali)	738.035,00	778.551,00	-40.516,00
	Contributi a carico dei datori di lavoro e/o degli iscritti (Ratei attivi iniziali)	-778.551,00	-773.882,00	-4.669,00
	TOTALE PROVENTI E CORRISPETTIVI PER LA PRODUZIONE DELLE PRESTAZIONI E/O SERVIZI	5.328.282,54	5.843.477,19	-515.194,65
A. 05	ALTRI RICAVI E PROVENTI			
	ENTRATE ACCERTATE NELL'ESERCIZIO			
	Entrate derivanti dalla vendita di beni e dalla prestazione di servizi	4.512,80	13.132,71	-8.619,91
	Entrate non classificabili in altre voci	23.786,50	120.228,99	-96.442,49
	TOTALE ALTRI RICAVI E PROVENTI	28.299,30	133.361,70	-105.062,40
	TOTALE VALORE DELLA PRODUZIONE	5.356.581,84	5.976.838,89	-620.257,05
B	COSTO DELLA PRODUZIONE			
B. 06	COSTI PER ACQUISTO MATERIE PRIME, SUSSIDIARIE, CONSUMO E MERCI			
B. 06 A	PRESTAZIONI ISTITUZIONALI			
	SPESE IMPEGNATE NELL'ESERCIZIO			
	Oneri gestione studentato/pensionato presso l'Hotel Diamond	-591.449,94	-741.183,44	149.733,50
	Spese per prestazioni	-4.192.747,44	-4.113.224,73	-79.522,71
	TOTALE COSTI PER ACQUISTO MATERIE PRIME, SUSSIDIARIE, CONSUMO E MERCI	-4.784.197,38	-4.854.408,17	70.210,79
B. 14	ONERI DIVERSI DI GESTIONE			
	SPESE IMPEGNATE NELL'ESERCIZIO			
	Oneri per il trasferimento allo Stato delle economie derivanti dalla riduzione degli stanziamenti relativi a spese di amministrazione	-397.459,78	-355.160,34	-42.299,44
	Spese di amministrazione	-1.913.941,86	-1.628.796,16	-285.145,70
	Spese non classificabili in altre voci	-9.119,00	-10.932,00	1.813,00
	TOTALE ONERI DIVERSI DI GESTIONE	-2.320.520,64	-1.994.888,50	-325.632,14
	TOTALE COSTO DELLA PRODUZIONE	-7.104.718,02	-6.849.296,67	-255.421,35
	DIFFERENZA TRA VALORI E COSTI DELLA PRODUZIONE (A) + (-B)	-1.748.136,18	-872.457,78	-875.678,4
C	PROVENTI E ONERI FINANZIARI			
C. 16	ALTRI PROVENTI FINANZIARI			
	ENTRATE ACCERTATE NELL'ESERCIZIO			
	Interessi sulle disponibilità nei c/c bancari	268,00	6,00	262,00
	Redditi degli investimenti patrimoniali	571,00	982,00	-411,00
	Utile di gestione degli investimenti patrimoniali non unitari	745.747,78	485.764,32	259.983,46
	TOTALE ALTRI PROVENTI FINANZIARI	746.586,78	486.752,32	259.834,46
	TOTALE PROVENTI E ONERI FINANZIARI	746.586,78	486.752,32	259.834,46
E	PROVENTI E ONERI STRAORDINARI			
E. 22	SOPRAVVENIENZE ATTIVE ED INSUSSISTENZE DEL PASSIVO DERIVANTI DALLA GESTIONE DEI RESIDUI			

2019

Gestione n. 42

		SOPRAVVENIENZE ATTIVE ED INSUSSISTENZE DEL PASSIVO DERIVANTI DALLA GESTIONE DEI RESIDUI			
		Eliminazione residui passivi	109.954,96	391.280,47	-281.325,51
		TOTALE SOPRAVVENIENZE ATTIVE ED INSUSSISTENZE DEL PASSIVO DERIVANTI DALLA GESTIONE DEI RESIDUI	109.954,96	391.280,47	-281.325,51
		TOTALE PROVENTI E ONERI STRAORDINARI	109.954,96	391.280,47	-281.325,51
		RISULTATO PRIMA DELLE IMPOSTE (A) + (-B) + (-C) + (-D) + (E)	-891.594,44	5.575,01	-897.169,45
F		IMPOSTE DELL'ESERCIZIO			
F. 01		IMPOSTE DELL'ESERCIZIO			
		SPESE IMPEGNATE NELL'ESERCIZIO			
		Imposte su operazioni commerciali ed altri oneri tributari	-86.498,15	-69.420,15	-17.078,00
		TOTALE IMPOSTE DELL'ESERCIZIO	-86.498,15	-69.420,15	-17.078,00
		TOTALE IMPOSTE DELL'ESERCIZIO	-86.498,15	-69.420,15	-17.078,00
		AVANZO ECONOMICO / DISAVANZO ECONOMICO	-978.092,59	-63.845,14	-914.247,45

Gestione n. 42

2019

ALLEGATI

Allegato 1/d

CONTRIBUTI A CARICO DEI DATORI DI LAVORO E DEGLI ISCRITTI

DESCRIZIONE	CONSUNTIVO 2019				CONSUNTIVO 2018	VARIAZIONI
	ACCERTATI NEL 2019	Rateo al 31.12.2018	Rateo al 31.12.2019	DATO ECONOMICO		
CONTRIBUTI 0,40%	5.368.798,54	778.551,00	738.035,00	5.328.282,54	5.843.477,19	-515.194,65
TOTALE	5.368.798,54	778.551,00	738.035,00	5.328.282,54	5.843.477,19	-515.194,65

2019

Gestione n. 42

Allegato 2/d

SPESE PER PRESTAZIONI ISTITUZIONALI

DESCRIZIONE	CONSUNTIVO 2019				CONSUNTIVO 2018	VARIAZIONI
	IMPEGNATE NEL 2019	Rateo al 31.12.2018	Rateo al 31.12.2019	DATO ECONOMICO		
BENEFICI ASSISTENZIALI EX IPOST:						
BONUS CICOGNA	310.000,00	0,00	0,00	310.000,00	300.000,00	10.000,00
CONTRIBUTI PERASILO NIDO	100.000,00	0,00	0,00	100.000,00	100.000,00	0,00
CONTRIBUTI PERL'ACCESSO AI CONVITTI	31.270,00	0,00	0,00	31.270,00	24.411,00	6.859,00
CONTRIBUTO PERGRAVI MALATTIE	320.000,00	0,00	0,00	320.000,00	300.000,00	20.000,00
CONTRIBUTO PERPORTATORI DI HANDICAP GRAVE	180.000,00	0,00	0,00	180.000,00	180.000,00	0,00
PRESTAZIONI RESIDENZIALI A STUDENTI UNIVERSITARI	359.947,44	0,00	0,00	359.947,44	389.513,73	-29.566,29
RICOVERI IN STRUTTURE RESIDENZIALI (LONG TERM CARE)	126.650,00	0,00	0,00	126.650,00	0,00	126.650,00
SOGGIORNI ESTIVI SENIOR	946.400,00	0,00	0,00	946.400,00	946.400,00	0,00
SPESE PER L'EROGAZIONE DI BENEFICI ASSISTENZIALI: BORSE DI STUDIO AI DIPLOMATI	98.800,00	0,00	0,00	98.800,00	100.100,00	-1.300,00
SPESE PER L'EROGAZIONE DI BENEFICI ASSISTENZIALI: BORSE DI STUDIO AI LAUREATI	109.000,00	0,00	0,00	109.000,00	109.000,00	0,00
SUSSIDI SCOLASTICI	80.000,00	0,00	0,00	80.000,00	94.500,00	-14.500,00
VALORE VACANZEIN EUROPA	1.005.800,00	0,00	0,00	1.005.800,00	1.039.700,00	-33.900,00
VALORE VACANZEIN ITALIA	524.880,00	0,00	0,00	524.880,00	529.600,00	-4.720,00
TOTALE	4.192.747,44	0,00	0,00	4.192.747,44	4.113.224,73	79.522,71

Gestione n. 42

2019

All. 3/d

IPU - IMMOBILI DA REDDITO DI PERTINENZA DELLA GESTIONE DELL'ISTITUTO POSTELEGRAFONICI - ASSISTENZA											
FTU - GESTIONE ASSISTENZA											
Ubicazione degli immobili	Totale amm.to al 01/01/2019	Variazione amm.to	Consistenza al 01/1/2019	Aumenti (*)	Diminui	Variazioni per cambio destinazione	Consistenza al 31/12/2019	Amm.to (=2% o minore) quota 2019	Variazione fondo ammort. per disposizioni	Totale amm.to al 31/12/2019	Valutazione corrente 2019
2) IMMOBILI IN ESERCIZIO											
RICCIONE (RN):											
VIA TORINO 67	605.357,20	0,00	3.783.482,52	0,00	0,00	0,00	3.783.482,52	75.669,65	0,00	681.026,85	3.783.482,52
ROMA (RM):											
VIA AMEDEO II 16 A	673.865,92	0,00	4.211.662,11	0,00	0,00	0,00	4.211.662,11	84.233,24	0,00	738.099,16	4.211.662,11
VIA CARLO SPINOLA II	38.717,68	0,00	241.985,52	0,00	0,00	0,00	241.985,52	4.839,71	0,00	43.557,39	241.985,52
Totale IMMOBILI IN ESERCIZIO	1.317.940,80	0,00	8.237.130,15	0,00	0,00	0,00	8.237.130,15	164.742,60	0,00	1.482.683,40	8.237.130,15

2019

Gestione n. 42

Al. 3/d

IMMOBILI STRUMENTALI DI PERTINENZA DELLA GESTIONE DELL' ISTITUTO POSTELEGRAFICI - ASSISTENZA (PIU)											
FIU - GESTIONE ASSISTENZA											
Gestione	Indirizzo	Fondo Ammortamento al 01/01/2019	Variazione al ammortamento per vendita	Consistenza al 01/01/2019	Variazione per cambio di destinazione	Diminuzioni (alienazioni)	Quota ammortamento anno 2019	Variazione fondo ammortamento	totale ammortamento al 31/12/2019	Consistenza al 31.12.2019	Valore contabile attuale in Bilancio
PIU	Lazio - Roma - VIA DEI CASALI DI TORREVECCHIA	361.760,96	-	2.261.005,82	-	-	45.220,12	-	406.981,08	2.261.005,82	2.261.005,82
	Totale complessivo	361.760,96	-	2.261.005,82	-	-	45.220,12	-	406.981,08	2.261.005,82	2.261.005,82

Gestione n. 42

2019

FONDO CREDITO

SITUAZIONE PATRIMONIALE AL 31 DICEMBRE 2019

ATTIVO				
Codice Conto	Denominazione conto	Consistenza al 31/12/2019	Consistenza al 31/12/2018	Variazioni
B	IMMOBILIZZAZIONI			
II	Immobilizzazioni Materiali			
1	Terreni e fabbricati			
	Quota di partecipazione all'acquisizione di immobili strumentali adibiti ad uffici	32.909,11	30.685,45	2.223,66
	TOTALE	32.909,11	30.685,45	2.223,66
III	Immobilizzazioni Finanziarie			
2	Crediti			
2d	verso altri			
	Prestiti concessi dal Fondo credito al personale dipendente da Poste italiane s.p.a. e società del gruppo	104.454.646,00	122.044.063,81	-17.589.417,81
4	Crediti finanziari diversi			
	Crediti diversi	129,56	129,56	0,00
	Quota di partecipazione agli invest. patr. unitari	718.019,31	1.153.263,54	-435.244,23
	TOTALE	105.172.794,87	123.197.456,91	-18.024.662,04
	TOTALE IMMOBILIZZAZIONI	105.205.703,98	123.228.142,36	-18.022.438,38
C	ATTIVO CIRCOLANTE			
II	Residui attivi			
2	Crediti verso iscritti, soci e terzi			
	Crediti verso iscritti soci e terzi per entrate non classificabili in altre voci	62.099,37	62.099,37	0,00
	TOTALE	62.099,37	62.099,37	0,00
IV	Disponibilità liquide			
3	Denaro e valori in cassa			
	Rapporti di c/c tra le gestioni e la gestione per la produzione dei servizi	364.823.614,76	335.442.077,15	29.381.537,61
	TOTALE	364.823.614,76	335.442.077,15	29.381.537,61
	TOTALE ATTIVO CIRCOLANTE	364.885.714,13	335.504.176,52	29.381.537,61
D	RATEI E RISCONTI			
I	Ratei e Risconti			
1	Ratei attivi			
	Ratei attivi	1.722.083,00	1.816.618,00	-94.535,00
	TOTALE	1.722.083,00	1.816.618,00	-94.535,00
	TOTALE RATEI E RISCONTI	1.722.083,00	1.816.618,00	-94.535,00
	TOTALE ATTIVO	471.813.501,11	460.548.936,88	11.264.564,23

2019

Gestione n. 42

PASSIVO				
Codice Conto	Denominazione conto	Consistenza al 31/12/2019	Consistenza al 31/12/2018	Variazioni
A	PATRIMONIO NETTO			
VIII	Avanzi (Disavanzi) economici portati a nuovo			
1	Avanzi (Disavanzi) economici portati a nuovo			
	Avanzi esercizi precedenti	460.064.351,02	445.754.756,44	14.309.594,58
	TOTALE	460.064.351,02	445.754.756,44	14.309.594,58
IX	Avanzo (Disavanzo) economico d'esercizio			
1	Avanzo (Disavanzo) economico d'esercizio			
	Avanzo di esercizio	11.221.807,22	14.309.594,58	-3.087.787,36
	TOTALE	11.221.807,22	14.309.594,58	-3.087.787,36
	TOTALE PATRIMONIO NETTO	471.286.158,24	460.064.351,02	11.221.807,22
E	DEBITI			
I	Debiti			
12	Debiti diversi			
	Debiti diversi	527.342,87	484.585,86	42.757,01
	TOTALE	527.342,87	484.585,86	42.757,01
	TOTALE DEBITI	527.342,87	484.585,86	42.757,01
	TOTALE PASSIVO	471.813.501,11	460.548.936,88	11.264.564,23

Gestione n. 42

2019

FONDO CREDITO

CONTO ECONOMICO DELL'ANNO 2019

Codice Conto	Denominazione conto	Consuntivo 2019	Consuntivo 2018	Variazioni
A	VALORE DELLA PRODUZIONE			
A. 01	PROVENTI E CORRISPETTIVI PER LA PRODUZIONE DELLE PRESTAZIONI E/O SERVIZI			
	ENTRATE ACCERTATE NELL'ESERCIZIO			
	Aliquote contributive a carico dei datori di lavoro e/o degli iscritti	12.637.902,24	14.408.918,48	-1.771.016,24
	RETTIFICA DELLE ENTRATE ACCERTATE NELL'ESERCIZIO CON I MOVIMENTI DEI RATEI E DEI RISCONTI			
	Contributi a carico dei datori di lavoro e/o degli iscritti (Ratei attivi finali)	1.722.083,00	1.816.618,00	-94.535,00
	Contributi a carico dei datori di lavoro e/o degli iscritti (Ratei attivi iniziali)	-1.816.618,00	-1.805.726,00	-10.892,00
	TOTALE PROVENTI E CORRISPETTIVI PER LA PRODUZIONE DELLE PRESTAZIONI E/O SERVIZI	12.543.367,24	14.419.810,48	-1.876.443,24
A. 05	ALTRI RICAVI E PROVENTI			
	ENTRATE ACCERTATE NELL'ESERCIZIO			
	Entrate non classificabili in altre voci	437.369,92	563.859,93	-126.490,01
	TOTALE ALTRI RICAVI E PROVENTI	437.369,92	563.859,93	-126.490,01
	TOTALE VALORE DELLA PRODUZIONE	12.980.737,16	14.983.670,41	-2.002.933,25
B	COSTO DELLA PRODUZIONE			
B. 14	ONERI DIVERSI DI GESTIONE			
	SPESE IMPEGNATE NELL'ESERCIZIO			
	Oneri per il trasferimento allo Stato delle economie derivanti dalla riduzione degli stanziamenti relativi a spese di amministrazione	-444.313,88	-424.976,04	-19.337,84
	Spese di amministrazione	-2.141.253,89	-1.949.377,74	-191.876,15
	Spese non classificabili in altre voci	-10.911,00	-12.954,00	2.043,00
	TOTALE ONERI DIVERSI DI GESTIONE	-2.596.478,77	-2.387.307,78	-209.170,99
	TOTALE COSTO DELLA PRODUZIONE	-2.596.478,77	-2.387.307,78	-209.170,99
	DIFFERENZA TRA VALORI E COSTI DELLA PRODUZIONE (A) + (-B)	10.384.258,39	12.596.362,63	-2.212.104,24
C	PROVENTI E ONERI FINANZIARI			
C. 16	ALTRI PROVENTI FINANZIARI			
	ENTRATE ACCERTATE NELL'ESERCIZIO			
	Interessi sulle disponibilità nei c/c bancari	4.007,00	86,00	3.921,00
	Redditi degli investimenti patrimoniali	8.542,00	13.907,00	-5.365,00
	Redditi e proventi patrimoniali	379,31	0,00	379,31
	Utile di gestione degli investimenti patrimoniali non unitari	1.168.635,13	1.907.600,78	-738.965,65
	TOTALE ALTRI PROVENTI FINANZIARI	1.181.563,44	1.921.593,78	-740.030,34
	TOTALE PROVENTI E ONERI FINANZIARI	1.181.563,44	1.921.593,78	-740.030,34
D	RETTIFICHE DI VALORE DI ATTIVITÀ FINANZIARIE			
D. 19	SVALUTAZIONI DI ATTIVITÀ FINANZIARIE			
	SVALUTAZIONI DELL'ESERCIZIO			
	Inesigibilità di crediti	-244.142,39	-122.504,36	-121.638,03
	TOTALE SVALUTAZIONI DI ATTIVITÀ FINANZIARIE	-244.142,39	-122.504,36	-121.638,03
	TOTALE RETTIFICHE DI VALORE DI ATTIVITÀ FINANZIARIE	-244.142,39	-122.504,36	-121.638,03
	RISULTATO PRIMA DELLE IMPOSTE (A) + (-B) + (-C) + (-D) + (E)	11.321.679,44	14.395.452,05	-3.073.772,61
F	IMPOSTE DELL'ESERCIZIO			
F. 01	IMPOSTE DELL'ESERCIZIO			

2019

Gestione n. 42

	SPESE IMPEGNATE NELL'ESERCIZIO			
	Imposte su operazioni commerciali ed altri oneri tributari	-99.872,22	-85.857,47	-14.014,75
	TOTALE IMPOSTE DELL'ESERCIZIO	-99.872,22	-85.857,47	-14.014,75
	TOTALE IMPOSTE DELL'ESERCIZIO	-99.872,22	-85.857,47	-14.014,75
	AVANZO ECONOMICO / DISAVANZO ECONOMICO	11.221.807,22	14.309.594,58	-3.087.787,36

Gestione n. 42

2019

ALLEGATI

Allegato 1/e

CONTRIBUTI A CARICO DEI DATORI DI LAVORO E DEGLI ISCRITTI

DESCRIZIONE	CONSUNTIVO 2019				CONSUNTIVO 2018	VARIAZIONI
	ACCERTATI NEL 2019	Rateo al 31.12.2018	Rateo al 31.12.2019	DATO ECONOMICO		
CONTRIBUTI 0,35%	12.637.902,24	1.816.618,00	1.722.083,00	12.543.367,24	14.419.810,48	-1.876.443,24
TOTALE	12.637.902,24	1.816.618,00	1.722.083,00	12.543.367,24	14.419.810,48	-1.876.443,24

2019

Gestione n. 42

Allegato 2e

PRESTITI

DESCRIZIONE	CONSUNTIVO 2019					CONSUNTIVO 2018	VARIAZIONE
	Consistenza Al 01/01/2019	Rate Maturate nell'Esercizio	Prestiti Erogati nell'Esercizio	Insussistenza Attivo per Decesso	Consistenza Al 31/12/2019	Consistenza Al 31/12/2018	
- Piccoli Prestiti	24.724.728,87	7.444.805,51	4.656.321,94	28.094,34	21.908.150,96	24.724.728,87	-2.816.577,91
- Prestiti Pluriennali	97.319.334,94	27.003.703,96	12.446.912,11	216.048,05	82.546.495,04	97.319.334,94	-14.772.839,90
TOTALE	122.044.063,81	34.448.509,47	17.103.234,05	244.142,39	104.454.646,00	122.044.063,81	-17.589.417,81



Rendiconto 2019

43. FONDO INTERSETTORIALE DI SOLIDARIETÀ PER IL SOSTEGNO DEL REDDITO, DELL'OCCUPAZIONE E DELLA RICONVERSIONE E RIQUALIFICAZIONE PROFESSIONALE DEL PERSONALE DIPENDENTE DALLE IMPRESE ASSICURATRICI E DELLE SOCIETÀ DI ASSISTENZA



RENDICONTO 2019

43. FONDO INTERSETTORIALE DI SOLIDARIETÀ PER IL SOSTEGNO DEL REDDITO, DELL'OCCUPAZIONE E DELLA RICONVERSIONE E RIQUALIFICAZIONE PROFESSIONALE DEL PERSONALE DIPENDENTE DALLE IMPRESE ASSICURATRICI E DELLE SOCIETÀ DI ASSISTENZA

RELAZIONE DEL DIRETTORE GENERALE

- Sintesi della situazione economica e patrimoniale

BILANCIO CONSUNTIVO

- Situazione patrimoniale al 31 dicembre 2019
- Conto economico

ALLEGATI

- Contributi a carico dei datori di lavoro
- Spese per prestazioni istituzionali

Gestione n. 43

2019

RELAZIONE DEL DIRETTORE GENERALE

Il rendiconto dell'anno 2019 della Gestione Fondo intersettoriale di solidarietà per il sostegno del reddito, dell'occupazione e della riconversione e riqualificazione professionale del personale dipendente dalle imprese assicuratrici e delle società di assistenza, presenta un avanzo economico di esercizio di 6,762 mln.

Per effetto del risultato di esercizio, l'avanzo patrimoniale al 31 dicembre 2019 è di 44,355 mln.

Una visione immediata dell'andamento della Gestione è fornita dal prospetto che segue in cui vengono riportate le risultanze sintetiche relative all'ultimo quinquennio.

Risultato di esercizio e situazione patrimoniale

Anno	Risultato di esercizio	Situazione patrimoniale al 31 dicembre
2014	- 3,460	3,480
2015	17,454	20,934
2016	4,155	25,088
2017	6,699	31,787
2018	5,806	37,594
2019	6,762	44,355

2019

Gestione n. 43

Con riferimento, in particolare alla normativa disciplinante il Fondo in argomento, occorre evidenziare che l'articolo 3 della legge n. 92/2012, recante norme in tema di riforma del mercato del lavoro, ha previsto che, al fine di definire un sistema inteso ad assicurare adeguate forme di sostegno al reddito per i lavoratori dei diversi settori economici, le organizzazioni sindacali e imprenditoriali comparativamente più rappresentative a livello nazionale dovessero stipulare accordi e contratti collettivi, anche intersettoriali, aventi ad oggetto la costituzione di Fondi di solidarietà per il sostegno del reddito per i settori non coperti dalla normativa in materia di integrazione salariale.

In particolare, il comma 42 del citato art. 3 ha previsto l'adeguamento della disciplina dei Fondi di solidarietà, istituiti ai sensi dell'articolo 2, comma 28, della legge n. 662 del 23 dicembre 1996, alle norme della medesima legge n. 92/2012, con decreti interministeriali adottati sulla base di accordi e contratti collettivi da stipulare tra le organizzazioni comparativamente più rappresentative a livello nazionale.

Il successivo comma 43 ha disposto, altresì, che l'entrata in vigore dei decreti di cui al menzionato comma 42 determinasse l'abrogazione dei previgenti decreti ministeriali recanti i regolamenti dei fondi stessi.

Per effetto di tali disposizioni, con l'adozione del decreto interministeriale n. 78459 del 17 gennaio 2014, il Fondo in oggetto, istituito con decreto interministeriale del Ministero del Lavoro e delle politiche sociali di concerto con il Ministero dell'Economia e delle Finanze n. 33 del 21 gennaio 2011, è stato adeguato alle disposizioni di cui alla legge n. 92/2012.

Successivamente, gli articoli da 26 a 40 del d. lgs n. 148/2015, hanno completamente sostituito la normativa citata, determinando l'abrogazione dei commi da 4 a 19 ter e da 42 a 45 dell'art. 3 della legge n. 92/2012.

Il predetto d. lgs n. 148/2015 ha, tuttavia, chiarito che non fosse necessario alcun adeguamento per i fondi già costituiti alla data di entrata in vigore del medesimo decreto, i cui regolamenti fossero già conformi ai dettami dell'art. 26, comma 7, ovvero istituzione obbligatoria dei fondi per tutti i settori che non rientrassero nell'ambito di applicazione della normativa in materia di cassa integrazione guadagni in relazione ai datori di lavoro che occupassero mediamente più di 5 dipendenti.

I rinvii, pertanto, operati dal decreto istitutivo del fondo in argomento all'art. 3, commi da 4 a 45, della legge n. 92/2012 devono intendersi riferiti alle corrispondenti norme del d.lgs n. 148/2015.

Si riportano in forma aggregata, nella sintesi economico patrimoniale che segue, i valori della Gestione riferiti all'anno 2019, raffrontati con i corrispondenti dati dell'anno 2018.

Gestione n. 43

2019

FONDO INTERSETTORIALE DI SOLIDARIETÀ PER IL SOSTEGNO DEL REDDITO, DELL'OCCUPAZIONE E DELLA RICONVERSIONE E RIQUALIFICAZIONE PROFESSIONALE DEL PERSONALE DIPENDENTE DALLE IMPRESE ASSICURATRICI E DELLE SOCIETÀ DI ASSISTENZA
SINTESI DELLA SITUAZIONE ECONOMICA E PATRIMONIALE
 (dati in migliaia)

DENOMINAZIONE CONTO	CONSUNTIVO 2019	CONSUNTIVO 2018	VARIAZIONI
AVANZO/DISAVANZO PATRIMONIALE NETTO ALL'INIZIO DELL'ESERCIZIO:			
Riserve Legali	0	0	0
Avanzo/Disavanzo	37.594	31.787	5.807
Totale	37.594	31.787	5.807
VALORE DELLA PRODUZIONE			
PROVENTI E CORRISPETTIVI PER LA PRODUZIONE DELLE PRESTAZIONI E/O SERVIZI			
Aliquote contributive a carico dei datori di lavoro e/o degli iscritti	79.221	63.758	15.463
TOTALE PROVENTI E CORRISPETTIVI PER LA PRODUZIONE DELLE PRESTAZIONI E/O SERVIZI	79.221	63.758	15.463
TOTALE VALORE DELLA PRODUZIONE	79.221	63.758	15.463
COSTO DELLA PRODUZIONE			
COSTI PER ACQUISTO MATERIE PRIME, SUSSIDIARIE, CONSUMO E MERCI			
Poste correttive e compensative di spese correnti per prestazioni istituzionali	12	56	-44
Spese per prestazioni	-49.915	-39.861	-10.054
TOTALE COSTI PER ACQUISTO MATERIE PRIME, SUSSIDIARIE, CONSUMO E MERCI	-49.903	-39.805	-10.098
ONERI DIVERSI DI GESTIONE			
Oneri per il trasferimento allo Stato delle economie derivanti dalla riduzione degli stanziamenti relativi a spese di amministrazione	-95	-98	3
Spese di amministrazione	-456	-447	-9
Trasferimenti passivi	-14	-14	0
Valori di copertura di periodi assicurativi	-21.972	-17.570	-4.402
TOTALE ONERI DIVERSI DI GESTIONE	-22.537	-18.129	-4.408
TOTALE COSTO DELLA PRODUZIONE	-72.440	-57.934	-14.506
DIFFERENZA TRA VALORI E COSTI DELLA PRODUZIONE (A) + (-B)	6.780	5.824	956
PROVENTI ED ONERI FINANZIARI			
Interessi passivi ed altri oneri finanziari	0	0	0
Altri redditi e proventi patrimoniali	2	2	0
PROVENTI ED ONERI FINANZIARI	2	2	0
RETTIFICHE DI VALORE DI ATTIVITÀ FINANZIARIE	0	0	0
PROVENTI ED ONERI STRAORDINARI	0	0	0
RISULTATO D'ESERCIZIO PRIMA DELLE IMPOSTE	6.782	5.826	956
IMPOSTE DELL'ESERCIZIO	-21	-19	-1
RISULTATO D'ESERCIZIO	6.762	5.806	955
AVANZO/DISAVANZO PATRIMONIALE NETTO AL TERMINE DELL'ESERCIZIO:			
Riserve Legali	0	0	0
Avanzo/Disavanzo	44.355	37.594	6.762
Totale	44.355	37.594	6.762

* Eventuali discordanze nelle somme algebriche sono dovute ad arrotondamenti all'unità di mgl.

2019

Gestione n. 43

Valore della produzione 79,221 mln

Il valore della produzione è costituito dai seguenti contributi a carico dei lavoratori e/o degli iscritti:

- contributi ordinari per 6,943 mln pari allo 0,30% della retribuzione imponibile ai fini previdenziali di tutti i lavoratori dipendenti con contratto a tempo indeterminato ripartito tra datore di lavoro e lavoratore nella misura rispettivamente, di due terzi ed un terzo, calcolato sulla retribuzione imponibile;
- contributi straordinari per il finanziamento dell'assegno straordinario, pari a circa 50,306 mln, dovuto dal datore di lavoro per i soli lavoratori interessati dalla corresponsione degli assegni medesimi in misura corrispondente al fabbisogno di copertura degli assegni straordinari erogabili;
- contribuzione correlata per la copertura assicurativa dei periodi di erogazione degli assegni straordinari a sostegno del reddito di cui sopra, pari a 21,972 mln.

Costo della produzione 72,440 mln

Le poste correttive e compensative di spese correnti per prestazioni istituzionali, determinate in 11.708 euro, si riferiscono a recuperi di prestazioni effettuati nel corso dell'anno.

La spesa per prestazioni ammonta complessivamente a 49,915 mln, con un incremento di 10,054 mln rispetto all'anno precedente, ed attiene all'erogazione di assegni straordinari a sostegno del reddito.

Gli oneri per il trasferimento allo Stato, quantificati in 94.743 euro, rappresentano le economie prodotte dalla riduzione degli stanziamenti relativi alle spese di amministrazione della Gestione, determinati in attuazione delle norme di riduzione delle spese di funzionamento dell'Istituto.

Le spese di amministrazione, determinate in 456.467 euro, rappresentano la quota parte delle spese

Gestione n. 43

2019

di amministrazione complessive dell'Istituto, attribuite alla Gestione in base ai criteri previsti dall'art.57 del Regolamento per l'amministrazione e la contabilità dell'INPS, di cui 155.280 euro riferiti all'erogazione di assegni straordinari a sostegno del reddito. Il costo unitario della prestazione è di 248,47 euro per la prima liquidazione e di 82,12 euro per la successiva gestione dell'assegno.

Nella tabella che segue si riportano, per grandi aggregati, i dati delle spese di amministrazione

[Rendiconti Generali – Anno 2019](#)

7

2019

Gestione n. 43

a carico della Gestione rispettivamente per gli anni 2019 e 2018.

Spese di amministrazione attribuite alla Gestione

TIPOLOGIA DI SPESE	ANNO 2018	ANNO 2019
SPESE PER IL PERSONALE	375.634,41	383.009,77
SERVIZI POSTALI, BANCARI E DI ALTRI ENTI	5.132,92	6.267,06
SPESE POSTALI E TELEFONICHE	14.029,00	13.961,00
SPESE DI GESTIONE E CONDUZIONE IMMOBILI STRUMENTALI	28.293,00	29.273,00
SERVIZI E DISPOSITIVI INFORMATICI	18.488,00	18.697,00
ALTRE SPESE	25.401,71	26.321,07
TOTALE SPESE	466.979,04	477.528,90
meno RECUPERI	18.623,00	14.547,00
meno RESIDUI INSUSS. PASSIVI	971,00	6.515,00
TOTALE SPESE NETTE	447.385,04	456.466,90

Gestione n. 43

2019

I trasferimenti passivi ammontano complessivamente a 14.048 euro e si riferiscono alle somme da trasferire allo Stato a favore degli Istituti di patronato e assistenza sociale, in applicazione della legge n. 152 del 30 marzo 2001 e s.m.i., calcolati sulla contribuzione ordinaria.

I valori di copertura dei periodi assicurativi, pari a 21.972 mln, si riferiscono alla contribuzione correlata per gli assegni corrisposti ai lavoratori.

I proventi e oneri finanziari, quantificati in 1.059 euro, riguardano la remunerazione delle disponibilità della gestione utilizzate dall'Inps nelle forme di impiego previste dal Regolamento per l'amministrazione e la contabilità dell'Inps.

Gli oneri tributari, pari a 20.776 euro, si riferiscono agli oneri relativi all'imposta regionale sulle attività produttive e, in misura minore, all'erogazione di prestiti e mutui concessi al personale in base all'articolo 59 del "Regolamento per l'Amministrazione e la contabilità dell'INPS"

Risultato di esercizio:

L'esercizio in esame si è chiuso con un avanzo economico di 6,762 mln, rispetto a 5,806 mln dell'esercizio precedente.

2019

Gestione n. 43

STATO PATRIMONIALE

Attivo

Immobilizzazioni materiali:

Quota di partecipazione all'acquisizione di immobili strumentali adibiti ad uffici, pari a 7.015 euro, rappresenta la quota parte del valore degli immobili strumentali dell'istituto attribuita al Fondo, ai sensi dell'art. 53 comma 5 del Regolamento per l'amministrazione e la contabilità dell'INPS.

Immobilizzazioni finanziarie:

Quota di partecipazione agli investimenti patrimoniali unitari, pari a 89.017 euro, riguarda la quota di partecipazione del Fondo agli investimenti patrimoniali dell'Istituto in attuazione delle disposizioni contenute nel Regolamento di amministrazione e contabilità.

Attivo circolante:

Il credito in conto corrente risulta pari a 47,065 mln, con un incremento di 7,148 mln rispetto all'inizio dell'anno, rappresenta le disponibilità finanziarie della Gestione.

Ratei e risconti:

I ratei attivi sono stati accertati in 945.190 euro e si riferiscono alla quota dei contributi dovuti dalle aziende di competenza dell'anno 2019, che verranno riscossi nell'anno 2020.

Passivo

Gestione n. 43

2019

Patrimonio netto

L'avanzo patrimoniale della Gestione al 31 dicembre 2018, passa da 37,594 mln a 44,355 mln.

Fondo di accantonamento degli interessi attivi sul c/c con La Gestione per la produzione dei servizi per anticipazioni alle Gestioni deficitarie, relativi ai Fondi di solidarietà di cui agli articoli da 26 a 40 del d. lgs 148/2915, ammonta a 139.604 euro.

Debiti:


Figurano per complessivi 223.949 euro e si riferiscono ai debiti verso beneficiari di prestazioni per 209.900 euro, e al debito verso gli Istituti di patronato per 14.048 euro.

Ratei e risconti:

I risconti passivi sono stati determinati in 3,388 mln e si riferiscono alla provvista ricevuta a dicembre 2019 per gli assegni straordinari pagati a gennaio 2020.

IL DIRETTORE CENTRALE

BILANCI, CONTABILITA' E SERVIZI FISCALI



IL DIRETTORE GENERALE



2019

Gestione n. 43

BILANCIO CONSUNTIVO

FONDO INTERSETTORIALE DI SOLIDARIETÀ PER IL SOSTEGNO DEL REDDITO, DELL'OCCUPAZIONE E DELLA RICONVERSIONE E RIQUALIFICAZIONE PROFESSIONALE DEL PERSONALE DIPENDENTE DALLE IMPRESE ASSICURATRICI E DELLE SOCIETÀ DI ASSISTENZA

SITUAZIONE PATRIMONIALE AL 31 DICEMBRE 2019

ATTIVO				
Codice Conto	Denominazione conto	Consistenza al 31/12/2019	Consistenza al 31/12/2018	Variazioni
B	IMMOBILIZZAZIONI			
II	Immobilizzazioni Materiali			
1	Terreni e fabbricati			
	Quota di partecipazione all'acquisizione di immobili strumentali adibiti ad uffici	7.015,48	7.042,36	-26,88
	TOTALE	7.015,48	7.042,36	-26,88
III	Immobilizzazioni Finanziarie			
4	Crediti finanziari diversi			
	Quota di partecipazione agli invest. patr. unitari	89.016,91	131.439,04	-42.422,13
	TOTALE	89.016,91	131.439,04	-42.422,13
	TOTALE IMMOBILIZZAZIONI	96.032,39	138.481,40	-42.449,01
C	ATTIVO CIRCOLANTE			
IV	Disponibilità liquide			
3	Denaro e valori in cassa			
	Rapporti di c/c tra le gestioni e la gestione per la produzione dei servizi	47.065.358,87	39.917.526,98	7.147.831,89
	TOTALE	47.065.358,87	39.917.526,98	7.147.831,89
	TOTALE ATTIVO CIRCOLANTE	47.065.358,87	39.917.526,98	7.147.831,89
D	RATEI E RISCONTI			
I	Ratei e Risconti			
1	Ratei attivi			
	Ratei attivi	945.190,00	1.072.560,00	-127.370,00
	TOTALE	945.190,00	1.072.560,00	-127.370,00
	TOTALE RATEI E RISCONTI	945.190,00	1.072.560,00	-127.370,00
	TOTALE ATTIVO	48.106.581,26	41.128.568,38	6.978.012,88

Gestione n. 43

2019

FONDO INTERSETTORIALE DI SOLIDARIETÀ PER IL SOSTEGNO DEL REDDITO, DELL'OCCUPAZIONE E DELLA RICONVERSIONE E RIQUALIFICAZIONE PROFESSIONALE DEL PERSONALE DIPENDENTE DALLE IMPRESE ASSICURATRICI E DELLE SOCIETÀ DI ASSISTENZA

SITUAZIONE PATRIMONIALE AL 31 DICEMBRE 2019

PASSIVO				
Codice Conto	Denominazione conto	Consistenza al 31/12/2019	Consistenza al 31/12/2018	Variazioni
A	PATRIMONIO NETTO			
VIII	Avanzi (Disavanzi) economici portati a nuovo			
1	Avanzi (Disavanzi) economici portati a nuovo			
	Avanzi esercizi precedenti	37.593.615,23	31.787.414,94	5.806.200,29
	TOTALE	37.593.615,23	31.787.414,94	5.806.200,29
IX	Avanzo (Disavanzo) economico d'esercizio			
1	Avanzo (Disavanzo) economico d'esercizio			
	Avanzo di esercizio	6.761.697,25	5.806.200,29	955.496,96
	TOTALE	6.761.697,25	5.806.200,29	955.496,96
	TOTALE PATRIMONIO NETTO	44.355.312,48	37.593.615,23	6.761.697,25
C	FONDI PER RISCHI ED ONERI			
I	Fondi per Rischi ed oneri			
3	per altri rischi e oneri futuri			
	Fondo di accantonamento degli interessi attivi sul c/c con la Gestione per la produzione dei servizi, per anticipazioni alle Gestioni deficitarie, relativi ai Fondi di solidarietà di cui agli articoli da 26 a 40, del Decreto Legislativo n. 148/2015	139.604,00	139.604,00	0,00
	TOTALE	139.604,00	139.604,00	0,00
	TOTALE FONDI PER RISCHI ED ONERI	139.604,00	139.604,00	0,00
E	DEBITI			
I	Debiti			
10	Debiti verso iscritti, soci e terzi per prestazioni dovute			
	Debiti per le spese per prestazioni istituzionali	209.900,38	195.793,72	14.106,66
11	Debiti verso lo Stato ed altri soggetti pubblici			
	Debiti per trasferimenti passivi allo Stato e ad altri soggetti pubblici	14.048,40	13.762,43	285,97
	TOTALE	223.948,78	209.556,15	14.392,63
	TOTALE DEBITI	223.948,78	209.556,15	14.392,63
F	RATEI E RISCONTI			
I	Ratei e Risconti			
2	Risconti passivi			
	Risconti passivi	3.387.716,00	3.185.793,00	201.923,00
	TOTALE	3.387.716,00	3.185.793,00	201.923,00
	TOTALE RATEI E RISCONTI	3.387.716,00	3.185.793,00	201.923,00
	TOTALE PASSIVO	48.106.581,26	41.128.568,38	6.978.012,88

IL PRESIDENTE

PASQUALE TRIDICO

2019

Gestione n. 43

FONDO INTERSETTORIALE DI SOLIDARIETÀ PER IL SOSTEGNO DEL REDDITO, DELL'OCCUPAZIONE E DELLA RICONVERSIONE E RIQUALIFICAZIONE PROFESSIONALE DEL PERSONALE DIPENDENTE DALLE IMPRESE ASSICURATRICI E DELLE SOCIETÀ DI ASSISTENZA
CONTO ECONOMICO DELL'ANNO 2019

Codice Conto	Denominazione conto	Consuntivo 2019	Consuntivo 2018	Variazioni
A	VALORE DELLA PRODUZIONE			
A. 01	PROVENTI E CORRISPETTIVI PER LA PRODUZIONE DELLE PRESTAZIONI E/O SERVIZI			
	ENTRATE ACCERTATE NELL'ESERCIZIO			
	Aliquote contributive a carico dei datori di lavoro e/o degli iscritti	79.550.792,57	64.599.875,18	14.950.917,39
	RETTIFICA DELLE ENTRATE ACCERTATE NELL'ESERCIZIO CON I MOVIMENTI DEI RATEI E DEI RISCONTI			
	Contributi a carico dei datori di lavoro e/o degli iscritti (Ratei attivi finali)	945.190,00	1.072.560,00	-127.370,00
	Contributi a carico dei datori di lavoro e/o degli iscritti (Ratei attivi iniziali)	-1.072.560,00	-1.191.903,00	119.343,00
	Contributi a carico dei datori di lavoro e/o degli iscritti (risconti passivi finali)	-3.387.716,00	-3.185.793,00	-201.923,00
	Contributi a carico dei datori di lavoro e/o degli iscritti (Risconti passivi iniziali)	3.185.793,00	2.463.412,00	722.381,00
	TOTALE PROVENTI E CORRISPETTIVI PER LA PRODUZIONE DELLE PRESTAZIONI E/O SERVIZI	79.221.499,57	63.758.151,18	15.463.348,39
	TOTALE VALORE DELLA PRODUZIONE	79.221.499,57	63.758.151,18	15.463.348,39
B	COSTO DELLA PRODUZIONE			
B. 06	COSTI PER ACQUISTO MATERIE PRIME, SUSSIDIARIE, CONSUMO E MERCI			
B. 06 A	PRESTAZIONI ISTITUZIONALI			
	SPESE IMPEGNATE NELL'ESERCIZIO			
	Poste correttive e compensative di spese correnti per prestazioni istituzionali	11.707,95	55.867,54	-44.159,59
	Spese per prestazioni	-49.914.936,38	-39.860.916,32	-10.054.020,06
	TOTALE COSTI PER ACQUISTO MATERIE PRIME, SUSSIDIARIE, CONSUMO E MERCI	-49.903.228,43	-39.805.048,78	-10.098.179,65
B. 14	ONERI DIVERSI DI GESTIONE			
	SPESE IMPEGNATE NELL'ESERCIZIO			
	Oneri per il trasferimento allo Stato delle economie derivanti dalla riduzione degli stanziamenti relativi a spese di amministrazione	-94.743,23	-97.563,23	2.820,00
	Spese di amministrazione	-456.466,90	-447.385,04	-9.081,86
	Trasferimenti passivi	-14.048,40	-13.762,43	-285,97
	Valori di copertura di periodi assicurativi	-21.972.095,07	-17.570.293,92	-4.401.801,15
	TOTALE ONERI DIVERSI DI GESTIONE	-22.537.353,60	-18.129.004,62	-4.408.348,98
	TOTALE COSTO DELLA PRODUZIONE	-72.440.582,03	-57.934.053,40	-14.506.528,63
	DIFFERENZA TRA VALORI E COSTI DELLA PRODUZIONE (A) + (-B)	6.780.917,54	5.824.097,78	956.819,76
C	PROVENTI E ONERI FINANZIARI			
C. 16	ALTRI PROVENTI FINANZIARI			
	ENTRATE ACCERTATE NELL'ESERCIZIO			
	Interessi sulle disponibilità nei c/c bancari	497,00	10,00	487,00
	Redditi degli investimenti patrimoniali	1.059,00	1.585,00	-526,00
	TOTALE ALTRI PROVENTI FINANZIARI	1.556,00	1.595,00	-39,00
	TOTALE PROVENTI E ONERI FINANZIARI	1.556,00	1.595,00	-39,00
	RISULTATO PRIMA DELLE IMPOSTE (A) + (-B) + (-C) + (-D) + (E)	6.782.473,54	5.825.692,78	956.780,76
F	IMPOSTE DELL'ESERCIZIO			

Gestione n. 43

2019

F. 01	IMPOSTE DELL'ESERCIZIO			
	SPESE IMPEGNATE NELL'ESERCIZIO			
	Imposte su operazioni commerciali ed altri oneri tributari	-20.776,29	-19.492,49	-1.283,80
	TOTALE IMPOSTE DELL'ESERCIZIO	-20.776,29	-19.492,49	-1.283,80
	TOTALE IMPOSTE DELL'ESERCIZIO	-20.776,29	-19.492,49	-1.283,80
	AVANZO ECONOMICO / DISAVANZO ECONOMICO	6.761.697,25	5.806.200,29	955.496,96

2019

Gestione n. 43

ALLEGATI

Fondo sol. Assicurativi

Allegato 1

CONTRIBUTI A CARICO DEI DATORI DI LAVORO E DEGLI ISCRITTI

DESCRIZIONE	CONSUNTIVO 2019						CONSUNTIVO 2018	VARIAZIONI
	ACCERTATE NEL 2019	Risconto al 31.12.2018	Rateo al 31.12.2018	Rateo al 31.12.2019	Risconto al 31.12.2019	DATO ECONOMICO		
CONTRIBUTO FINANZIAMENTO ASSEGNO STRAORDINARIO (*)	50.507.492,99	3.185.793,00	0,00	0,00	3.387.716,00	50.305.569,99	39.335.540,96	10.970.029,03
CONTRIBUTI FIGURATIVI (FPLD)	21.972.095,07	0,00	0,00	0,00	0,00	21.972.095,07	17.570.293,92	4.401.801,15
CONTRIBUTO ORDINARIO	7.071.204,51	0,00	1.072.560,00	945.190,00	0,00	6.943.834,51	6.852.316,30	91.518,21
TOTALE	79.550.792,57	3.185.793,00	1.072.560,00	945.190,00	3.387.716,00	79.221.499,57	63.758.151,18	15.463.348,39

Gestione n. 43

2019

Fondo sol. Assicurativi

Allegato 2

SPESE PER PRESTAZIONI ISTITUZIONALI

DESCRIZIONE	CONSUNTIVO 2019				CONSUNTIVO 2018	VARIAZIONI
	IMPEGNATE NEL 2019	Rateo al 31.12.2018	Rateo al 31.12.2019	DATO ECONOMICO		
ASSEGNO STRAORDINARIO	49.914.936,38	0,00	0,00	49.914.936,38	39.713.394,32	10.201.542,06
TOTALE A CARICO DELLA GESTIONE (A)	49.914.936,38	0,00	0,00	49.914.936,38	39.713.394,32	10.201.542,06
TOTALE A CARICO PT E GIAS (B)	0,00	0,00	0,00	0,00	0,00	0,00
SPESE PER PRESTAZIONI ISTITUZIONALI (A+B)	49.914.936,38	0,00	0,00	49.914.936,38	39.713.394,32	10.201.542,06



Rendiconto 2019

44. GESTIONE SPECIALE DI PREVIDENZA PER I DIPENDENTI
DELL'AMMINISTRAZIONE PUBBLICA, GIÀ ISCRITTI ALL'INPDAP



RENDICONTO 2019

44. GESTIONE SPECIALE DI PREVIDENZA PER I DIPENDENTI DELL'AMMINISTRAZIONE PUBBLICA, GIÀ ISCRITTI ALL'INPDAP

RELAZIONE DEL DIRETTORE GENERALE

- Sintesi della situazione economica e patrimoniale

BILANCIO CONSUNTIVO

- Situazione patrimoniale al 31 dicembre 2019
- Conto economico

ALLEGATI

GESTIONE SPECIALE DI PREVIDENZA DEI DIPENDENTI DELL'AMMINISTRAZIONE PUBBLICA, GIÀ ISCRITTI ALL'INPDAP

- Contributi a carico dei datori di lavoro e degli iscritti (all. B1)
- Quote di partecipazione degli iscritti (all. B2)
- Poste correttive e compensative di entrate correnti (all. B3)
- Entrate non classificabili in altre voci (all. B4)
- Spese per prestazioni (all. B5)
- Poste correttive e compensative di spese correnti (all. B6)
- Trasferimenti passivi (all. B7)
- Inesigibilità di crediti (all. B8)

GESTIONE PER IL TRATTAMENTO DI FINE SERVIZIO AL PERSONALE DIPENDENTE DELLE AMMINISTRAZIONI STATALI (ENPAS)

- Situazione patrimoniale al 31 dicembre 2019
- Conto economico
- Contributi a carico dei datori di lavoro e degli iscritti (all. B1)
- Quote di partecipazione degli iscritti (all. B2)
- Poste correttive e compensative di entrate correnti (all. B3)
- Entrate non classificabili in altre voci (all. B4)
- Spese per prestazioni istituzionali (all. B5)
- Trasferimenti passivi (all. B7)
- Inesigibilità di crediti (all. B8)

GESTIONE PER IL TRATTAMENTO DI FINE SERVIZIO AI DIPENDENTI DEGLI ENTI LOCALI (INADEL)

- Situazione patrimoniale al 31 dicembre 2019
- Conto economico
- Contributi a carico dei datori di lavoro e degli iscritti (all. B1)
- Quote di partecipazione degli iscritti (all. B2)
- Poste correttive e compensative di entrate correnti (all. B3)
- Entrate non classificabili in altre voci (all. B4)
- Spese per prestazioni istituzionali (all. B5)

- Trasferimenti passivi (all. B7)
- Inesigibilità di crediti (all. B8)

GESTIONE PER LA PREVIDENZA AL PERSONALE DIPENDENTE DAGLI ENTI DI DIRITTO PUBBLICO (ENPDEP)

- Situazione patrimoniale al 31 dicembre 2019
- Conto economico
- Quote di partecipazione degli iscritti (all. B2)
- Entrate non classificabili in altre voci (all. B4)

CASSA PER LE PENSIONI AI DIPENDENTI DEGLI ENTI LOCALI (CPDEL)

- Situazione patrimoniale al 31 dicembre 2019
- Conto economico
- Contributi a carico dei datori di lavoro e degli iscritti (all. B1)
- Quote di partecipazione degli iscritti (all. B2)
- Poste correttive e compensative di entrate correnti (all. B3)
- Entrate non classificabili in altre voci (all. B4)
- Spese per prestazioni istituzionali (all. B5)
- Trasferimenti passivi (all. B7)

CASSA PER LE PENSIONI AGLI INSEGNANTI DI ASILO E DI SCUOLE ELEMENTARI PARIFICATE (CPI)

- Situazione patrimoniale al 31 dicembre 2019
- Conto economico
- Contributi a carico dei datori di lavoro e degli iscritti (all. B1)
- Quote di partecipazione degli iscritti (all. B2)
- Poste correttive e compensative di entrate correnti (all. B3)
- Entrate non classificabili in altre voci (all. B4)
- Spese per prestazioni istituzionali (all. B5)
- Trasferimenti passivi (all. B7)

CASSA PER LE PENSIONI AGLI UFFICIALI GIUDIZIARI E AGLI AIUTANTI UFFICIALI GIUDIZIARI (CPUG)

- Situazione patrimoniale al 31 dicembre 2019
- Conto economico
- Contributi a carico dei datori di lavoro e degli iscritti (all. B1)
- Quote di partecipazione degli iscritti (all. B2)
- Entrate non classificabili in altre voci (all. B4)
- Spese per prestazioni istituzionali (all. B5)
- Trasferimenti passivi (all. B7)

CASSA PER LE PENSIONI AI SANITARI (CPS)

- Situazione patrimoniale al 31 dicembre 2019
- Conto economico
- Contributi a carico dei datori di lavoro e degli iscritti (all. B1)
- Quote di partecipazione degli iscritti (all. B2)
- Poste correttive e compensative di entrate correnti (all. B3)
- Entrate non classificabili in altre voci (all. B4)
- Spese per prestazioni istituzionali (all. B5)
- Trasferimenti passivi (all. B7)

2019

Gestione n. 44

GESTIONE SEPARATA DEI TRATTAMENTI PENSIONISTICI AI DIPENDENTI DELLO STATO NONCHE' ALLE ALTRE CATEGORIE DI PERSONALE I CUI TRATTAMENTI DI PENSIONE SONO A CARICO DEL BILANCIO DELLO STATO (CTPS)

- Situazione patrimoniale al 31 dicembre 2019
- Conto economico
- Contributi a carico dei datori di lavoro e degli iscritti (all. B1)
- Quote di partecipazione degli iscritti (all. B2)
- Poste correttive e compensative di entrate correnti (all. B3)
- Entrate non classificabili in altre voci (all. B4)
- Spese per prestazioni istituzionali (all. B5)
- Trasferimenti passivi (all. B7)

GESTIONE UNITARIA DELLE PRESTAZIONI CREDITIZIE E SOCIALI

- Situazione patrimoniale al 31 dicembre 2019
- Conto economico
- Contributi a carico dei datori di lavoro e degli iscritti (all. B1)
- Quote di partecipazione degli iscritti (all. B2)
- Entrate non classificabili in altre voci (all. B4)
- Spese per prestazioni istituzionali (all. B5)
- Inesigibilità di crediti (all. B8)

GESTIONE PER L'ASSISTENZA MAGISTRALE (EX ENAM)

- Situazione patrimoniale al 31 dicembre 2019
- Conto economico
- Entrate non classificabili in altre voci (all. B4)
- Spese per prestazioni istituzionali (all. B5)

RELAZIONE DEL DIRETTORE GENERALE

Il rendiconto dell'anno 2019 della "Gestione speciale di previdenza dei dipendenti dell'amministrazione pubblica, già iscritti all'INPDAP" presenta un disavanzo economico di esercizio di 12.498,350 mln.

Per effetto del risultato di esercizio, il disavanzo patrimoniale al 31 dicembre 2019 è di 22.244,578 mln.

Il risultato di esercizio e la situazione patrimoniale si compongono delle risultanze delle contabilità autonome che, come disposto dall'art. 69, comma 14, legge 23 dicembre 2000, n. 388, conservano autonoma rilevanza economica e patrimoniale.

Una visione immediata dell'andamento della Gestione è fornita dal prospetto che segue in cui vengono riportate le risultanze sintetiche relative all'ultimo quinquennio

Risultato di esercizio e situazione patrimoniale (in mln)

Anno	Risultato di esercizio	Contributi per ripiano disavanzi	Situazione patrimoniale al 31 dicembre
2015	-4.428	3.500*	-5.740
2016	-7.181		-12.921
2017	-9.260		-22.181
2018	-10.095	22.529**	-9.746
2019	-12.498		-22.245

*= ripiano anticipazione di tesoreria

** = ripiano anticipazione di bilancio di cui all'art.1 co. 178-179, L.205/2017

Di seguito si riporta un prospetto sintetico del movimento economico accertato per il 2019 e della situazione patrimoniale all'inizio ed alla fine dell'anno delle singole contabilità autonome. I dati complessivi della Gestione speciale vengono confrontati con quelli del consuntivo 2018



CONSUNTIVO 2019
SINTESI DELLA SITUAZIONE ECONOMICA E PATRIMONIALE
(in milioni di euro)

Descrizione	ENPAS	INADEL	ENPDEP	CPDEL	CPI	CPUG	CPS	CTPS	Credito	ex ENAM	EX INPDAP CONSUNTIVO 2019	EX INPDAP CONSUNTIVO 2018	VARIAZIONI
AVANZO / DISAVANZO PATRIMONIALE NETTO ALL'INIZIO DELL'ESERCIZIO													
Contributo per ripieno disavanz (art.1, co.5, L.147/2013)	0	0	0	8.399	0	0	0	16.799	0	0	25.198	25.198	0
Ripiano delle anticipazioni di bilancio (art.1, co.178-179, L.205/17)	0	0	0	21.226	2	0	0	1.301	0	0	22.529	0	22.529
Avanzo/Disavanzo	7.377	6.879	81	-81.840	-247	88	16.669	-15.992	9.279	231	-57.474	-47.379	-10.095
Totale avanzo/disavanzo patrimoniale netto all'inizio dell'esercizio	7.377	6.879	81	-52.215	-245	88	16.669	2.108	9.279	231	-9.746	-22.181	12.435
VALORE DELLA PRODUZIONE													
PROVENTI E CORRISPETTIVI PER LA PRODUZIONE DELLE PRESTAZIONI E/O SERVIZI													
Aliquote contributive a carico dei datori di lavoro e/o degli iscritti	4.322	1.802	10	12.442	195	45	3.180	34.562	430	0	56.989	57.246	-258
Quote di partecipazione degli iscritti all'onere di specifiche gestioni	39	2	...	89	1	...	64	184	...	49	428	358	69
Poste correttive e compensative di entrate correnti	-1	...	0	-1	...	0	...	-1	...	0	-4	-8	4
Totale proventi e corrispettivi per la produzione delle prestazioni e/o servizi	4.361	1.803	10	12.530	196	45	3.244	34.745	430	49	57.413	57.997	-184
ALTRI RICAVI E PROVENTI													
Trasferimenti da parte di altri Enti e dello Stato	1	1	0	6	...	0	8	2	...	0	17	23	-6
Entrate derivanti dalla vendita di beni e dalla prestazione di servizi	0	0	0	0	0	0	0	0	1	1	...
Entrate non classificabili in altre voci	2	1	...	5	1	4	10	...	22	24	-3
Poste correttive e compensative di entrate correnti per altri ricavi e proventi	0	0	0	0	0	0	0	0	0
Valori di copertura di periodi assicurativi	0	0	0	85	5	148	0	0	238	361	-123
Copertura mancato gettito contributivo derivante dall'abrogazione dell'art. 1, co. 10, L. 247/2007 (incremento dello 0,09% dell'aliquota contributiva), disposta dall'art. 1, co. 39, L. 220/2010	0	0	0	34	1	...	9	49	0	0	93	93	0
Rimborso dalla GIAS a copertura del disavanzo economico della Gestione dei trattamenti pensionistici ai dipendenti dello Stato L. 183/2011	0	0	0	0	0	0	0	245	0	0	245	136	109
Totale altri ricavi e proventi	3	1	...	130	1	...	22	448	10	...	616	638	-22
TOTALE VALORE DELLA PRODUZIONE (A)	4.364	1.804	10	12.660	197	46	3.266	35.193	440	49	58.028	58.235	-207
COSTO DELLA PRODUZIONE													
PRESTAZIONI ISTITUZIONALI													
Spese per prestazioni	-4.563	-2.630	-2	-22.274	-296	-61	-4.665	-34.848	-407	-15	-69.761	-67.603	-2.157
Poste correttive e compensative di spese correnti	5	3	...	31	5	69	114	109	5
Onere per la gestione delle strutture sociali	0	0	0	0	0	0	0	0	-20	0	-20	-19	-1
Onere a carico della Gestione unitaria delle prestazioni creditizie e sociali per il trasferimento allo Stato delle entrate per interessi attivi, derivanti dalla concessione di prestazioni creditizie agli iscritti, ai sensi dell'art. 1, co. 306, L. 190/2014	0	0	0	0	0	0	0	0	-50	0	-50	-55	5
Totale prestazioni istituzionali	-4.558	-2.626	-2	-22.243	-295	-61	-4.660	-34.779	-477	-15	-69.716	-67.567	-2.149

Gestione n. 44

Gestione n. 44

2019

Descrizione	ENPAS	INADEL	ENPDEP	CPDEL	CPI	CPUG	CPS	CTPS	Credito	ex ENAM	EX INPDAP CONSUNTIVO 2019	EX INPDAP CONSUNTIVO 2018	VARIAZIONI
SPESA PER ACQUISTO BENI DI CONSUMO E SERVIZI													
Spese per acquisto di beni di consumo e di servizi	0	0	0	0	0	0	0	0	0	0
Totale Spese per acquisto di beni di consumo e di servizi	0	0	0	0	0	0	0	0	0	0
COSTI PER PERSONALE													
Prelievo dal Fondo di garanzia cessione stipendi	...	0	0	0	0	0	...	0	0	0
ACCANTONAMENTO FONDO RISCHI													
Assegnazione al fondo di garanzia a copertura dei rischi per l'erogazione di mutui a cooperative ed Enti e prestiti a iscritti alle gestioni delle prestazioni creditizie ed ex Enam	0	0	0	...	0	0	...	0	-9	...	-9	-10	1
Prelievo dal fondo di garanzia a copertura dei rischi per l'erogazione di mutui a cooperative ed Enti e prestiti a iscritti alle gestioni delle prestazioni creditizie ed ex Enam	0	0	0	0	0	0	0	0	11	0	11	26	-14
Totale accantonamento fondo rischi	0	0	0	...	0	0	...	0	2	...	2	15	-13
ONERI DIVERSI DI GESTIONE													
Trasferimenti passivi	-53	-10	...	-48	-30	-64	0	0	-206	-208	2
Spese non classificabili in altre voci	-1	-1	-10	...	-13	-26	13
Poste correttive e compensative di spese correnti	0	...	0	0	...	0	0	0	1
Spese di amministrazione	-30	-11	...	-100	-2	-1	-15	-188	-21	-6	-373	-402	28
Oneri per il trasferimento allo Stato delle economie derivanti da riduzione delle spese di amministrazione	-6	-2	...	-21	-3	-40	-4	-1	-80	-88	8
Valori di copertura periodi assicurativi trasferiti a fondi amministrati dall'Istituto	0	-189	-5	...	-12	-49	0	0	-257	-295	39
Trasferimento alla Gestione degli interventi assistenziali e di sostegno alle gestioni previdenziali delle economie derivanti dall'applicazione dell'art. 1, co. 707, L. 190/2014	0	0	0	0	0	0	0	0	0	0	0	-15	15
Trasferimento dalle gestioni previdenziali delle riduzioni dei trattamenti pensionistici di importo elevato per accantonamento - art. 1, commi da 261 a 263 della Legge 30 dicembre 2018, n. 145	0	0	0	-6	-9	-59	0	0	-74	0	-74
Totale oneri diversi di gestione	-90	-23	...	-365	-8	-1	-70	-402	-35	-7	-1.002	-1.033	31
TOTALE COSTI DELLA PRODUZIONE (B)	-4.649	-2.649	-3	-22.608	-303	-62	-4.730	-35.180	-510	-22	-70.716	-68.585	-2.132
DIFFERENZA TRA VALORE E COSTI DELLA PRODUZIONE (A) + (B)	-285	-845	8	-9.948	-106	-17	-1.464	13	-70	27	-12.688	-10.350	-2.338
PROVENTI E ONERI FINANZIARI													
ALTRI PROVENTI FINANZIARI													
Redditi e proventi patrimoniali	0
Utili di gestione degli investimenti patrimoniali non unitari	0	0	0	2	0	0	3	0	138	0	143	172	-28
Totale altri proventi finanziari	2	...	0	3	...	138	...	143	172	-28

Rendiconti Generali – Anno 2019

2019

Gestione n. 44

Descrizione	ENPAS	INADEL	ENPDEP	CPDEL	CPI	CPUG	CPS	CTPS	Credito	ex ENAM	EX INPDAP CONSUNTIVO 2019	EX INPDAP CONSUNTIVO 2018	VARIAZIONI
INTERESSI PASSIVI ED ALTRI ONERI FINANZIARI													
Oneri finanziari	-1	-1	0	0	0	0	0	-5	0	0	-8	-8	-8
Perdite degli investimenti patrimoniali non unitari	-6	-5	...	0	-1	0	0	...	0	0	-13	-29	16
Totale interessi passivi ed altri oneri finanziari	-7	-6	-1	-5	0	...	-21	-37	16
TOTALE PROVENTI E ONERI FINANZIARI (C)	-7	-6	...	2	-1	...	3	-5	138	...	123	135	-12
RETTIFICHE DI VALORE DI ATTIVITÀ FINANZIARIE													
SVALUTAZIONE ATTIVITÀ FINANZIARIA													
Inesigibilità di crediti	...	0	0	0	0	0	0	...	-1	0	-1	-2	1
Totale svalutazioni attività finanziarie	...	0	0	0	0	0	-1	0	-1	-2	1
TOTALE RETTIFICHE DI VALORE DI ATTIVITÀ FINANZIARIE (D)	...	0	0	0	0	0	-1	0	-1	-2	1
PROVENTI E ONERI STRAORDINARI													
PROVENTI STRAORDINARI													
Plusvalore da alienazione immobili	...	19	0	6	0	0	1	0	0	0	26	13	13
Plusvalore titoli	0	0	0	0	0	0	0	0	0	0	0	20	-20
Insistenze debiti diversi	0	0	0	0	0	0	0	0	0	0	0
Eccedenza del fondo ammortamento immobili	7	2	0	6	0	0	...	0	0	8	23	9	14
Totale proventi straordinari	7	22	0	12	0	0	1	0	0	8	49	42	7
ONERI STRAORDINARI													
Perdita sui valori mobiliari e immobiliari	-6	...	0	-1	0	0	...	0	0	-10	-17	-6	-11
Totale oneri straordinari	-6	...	0	-1	0	0	...	0	0	-10	-17	-6	-11
SOPRAPPRIEVENienze ATTIVE ED INSUSISTENZE DEL PASSIVO DERIVANTI DALLA GESTIONE DEI RESIDUI													
Eliminazione residui passivi	0	0	0	0	...	0	49	2	51	101	-50
SOPRAPPRIEVENienze PASSIVE ED INSUSISTENZE DELL'ATTIVO DERIVANTI DALLA GESTIONE DEI RESIDUI													
Eliminazione residui attivi	...	0	0	...	0	0	0	-1
TOTALE PROVENTI E ONERI STRAORDINARI (E)	1	22	0	10	...	0	1	...	49	...	88	137	-54
RISULTATO D'ESERCIZIO PRIMA DELLE IMPOSTE (A)+(B)+(D)+(E)	-291	-829	7	-9.937	-106	-17	-1.460	7	116	26	-12.484	-10.080	-2.404
IMPOSTE DELL'ESERCIZIO	-1	4	-1	-7	-1	...	-15	-15	...
RISULTATO D'ESERCIZIO:													
Avanzo/disavanzo economico	-293	-830	7	-9.940	-106	-17	-1.461	0	115	26	-12.498	-10.095	-2.404
AVANZO / DISAVANZO PATRIMONIALE NETTO ALLA FINE DELL'ESERCIZIO													
Contributo per ripiano disavanzi (art. 1, co. 5, L. 147/2013)	0	0	0	8.399	0	0	0	16.799	0	0	25.198	25.198	0
Ripiano delle anticipazioni di bilancio (art.1, co.178-179, L.205/17)	0	0	0	21.226	2	0	0	1.301	0	0	22.529	22.529	0
Avanzo/Disavanzo	7.085	6.050	88	-91.780	-353	72	15.209	-15.992	9.394	257	-69.972	-57.474	-12.498
Totale avanzo/disavanzo patrimoniale netto alla fine dell'esercizio	7.085	6.050	88	-62.155	-351	72	15.209	2.108	9.394	257	-22.245	-9.746	-12.498

Rendiconti Generali – Anno 2019

Valore della produzione

58.028 mln

Il valore della produzione, pari a 58.028 (58.235 mln nel 2018), risulta distribuito tra le contabilità autonome, nella misura indicata dalla tabella seguente che mette a confronto gli importi rilevati negli esercizi 2019 e 2018.

(in milioni di euro)

	2019	2018
ENPAS	4.364	4.382
INADEL	1.804	1.822
ENPDEP	10	11
CPDEL	12.660	12.752
CPI	197	204
CPUG	46	49
CPS	3.266	3.260
CTPS	35.193	35.265
Credito	440	443
ex ENAM	49	49
Totale	58.028	58.235

- Proventi e corrispettivi per la produzione delle prestazioni e/o servizi

Nell'ambito di tale posta si evidenziano le entrate contributive a carico dei datori di lavoro e degli iscritti (allegati B1), che per l'anno 2019 ammontano a 56.989 mln (57.246 mln nel 2018).

Tra le principali voci sono ricompresi:

- contributi ordinari a fini pensionistici, pari a 39.609 mln (39.829 mln nel 2018);
- contributi aggiuntivi versati dalle amministrazioni statali, pari a 10.800 mln (stesso importo nel 2018);
- contributi ordinari per indennità di buonuscita e indennità premio di servizio (TFS), pari a 3.628 mln (3.811 mln nel 2018);
- contributi ordinari per trattamento di fine rapporto (TFR), pari a 2.495 mln (2.339 mln nel 2018);
- contributi per le prestazioni creditizie e sociali, pari a 430 mln (432 mln nel 2018).

Al 31 dicembre 2019, il numero degli iscritti alle Casse pensionistiche, comprensivi anche degli iscritti a tempo determinato, è risultato pari a 3.301.000 unità, così suddivise:

CPDEL	1.189.000
CPI	25.000
CPUG	4.000
CPS	117.000
CTPS	1.966.000
Totale	3.301.000

2019

Gestione n. 44

e quello degli assicurati per le altre prestazioni è così risultato:

ENPAS	1.910.000
INADEL	1.193.000
ENPDEP	179.000
Credito	3.417.000
Ex ENAM	343.000

Le quote di partecipazione degli iscritti sono state pari a 428 mln (358 mln nel 2018).

Sono analizzate negli allegati B2 e attengono a:

- contributi a carico degli iscritti alla Gestione ex Enam per 49 mln (48 mln nel 2018);
- contributi per la prosecuzione volontaria per 5 mln (6 mln nel 2018);
- proventi derivanti dal divieto di cumulo fra pensioni e redditi da lavoro per 1 mln (1 mln nel 2018);
- le riduzioni dei trattamenti previdenziali di importo elevato ai sensi dell'art. 1, commi da 261 a 263 della Legge 30 dicembre 2018, n. 145 pari a 74.177 mln
- riserve, valori capitali e di riscatto a fini pensionistici per 257 mln (254 mln nel 2018);
- riserve, valori capitali e di riscatto per TFS e TFR per 41 mln (48 mln nel 2018);

Le poste correttive e compensative di entrate correnti sono state rilevate in complessivi 4 mln (8 mln nel 2018) e riguardano, principalmente, i rimborsi per le varie tipologie di contributi (allegati B3).

- Altri ricavi e proventi

Gli altri ricavi e proventi sono stati rilevati in 616 mln (638 mln nel 2018) e riguardano:

- trasferimenti dallo Stato e da altri Enti per 17 mln (23 mln nel 2018);
- le entrate non classificate in altre voci per 22 mln (24 mln nel 2018) illustrate negli allegati B4;
- i valori di copertura di periodi assicurativi per 238 mln, in diminuzione rispetto all'esercizio precedente (361 mln), riconducibili all'attività di smaltimento, non ancora ultimata, delle giacenze in materia di riscatti e ricongiunzioni da altre gestioni dell'Istituto;
- i trasferimenti dalla GIAS per abolizione di aliquote contributive pari a 93 mln (93 mln nel 2018).

Comprendono, altresì, il "Rimborso dalla GIAS a copertura del disavanzo economico della Gestione dei trattamenti pensionistici ai dipendenti dello Stato" pari a 245 mln. Si fa presente che il disavanzo medesimo è coperto anche dalla quota di "Apporto dello Stato per garantire il pagamento delle pensioni alla gestione CTPS (art. 2, co. 5, L. 183/2011)", indicata negli allegati B5 della Gestione speciale e della Cassa, e compresa tra gli oneri a carico della GIAS.

Gestione n. 44

2019

Costo della produzione

-70.716 mln

I costi della produzione, pari a 70.716 mln (68.585 mln nel 2018), risultano distribuiti tra le contabilità autonome, nella misura indicata nella tabella seguente che mette a confronto gli importi rilevati nell'esercizio 2019 con quelli relativi al 2018.

	(in milioni di euro)	
	2019	2018
ENPAS	4.649	3.894
INADEL	2.649	2.011
ENPDEP	3	4
CPDEL	22.608	22.110
CPI	303	298
CPUG	62	61
CPS	4.730	4.486
CTPS	35.180	35.251
Credito	510	449
ex ENAM	22	23
Totale	70.716	68.585

- Prestazioni istituzionali

Nell'ambito di tale voce si evidenziano:

- le spese per prestazioni (allegati B5), rilevate in complessivi 69.761 mln (67.603 mln nel 2018), riferite alle rate di pensione in pagamento, ai trattamenti di fine servizio (indennità di buonuscita e indennità premio di servizio) e di fine rapporto (TFR) e alle prestazioni creditizie, sociali e assistenziali. Il predetto importo non è comprensivo degli oneri posti a carico della GIAS da specifiche disposizioni di legge (11.495 mln);
- gli oneri per la gestione delle strutture sociali pari a 20 mln (19 mln nel 2018);
- gli oneri a carico della Gestione unitaria delle prestazioni creditizie e sociali per il trasferimento allo Stato delle entrate per interessi attivi, derivanti dalla concessione di prestazioni creditizie agli iscritti, ai sensi dell'art. 1, co. 306, della legge 190/2014 per 50 mln (55 mln 2018);
- le poste correttive e compensative di spese correnti a rettifica delle spese per prestazioni per 114 mln (109 mln nel 2018); tali poste attengono essenzialmente al recupero delle prestazioni (allegati B6).

2019

Gestione n. 44

Nella tabella che segue viene riportato, per singola contabilità autonoma, il dettaglio delle spese sopra indicate.

(in mln di euro)

	Rate di pensione a carico della gestione	Indennità una tantum in luogo di pensione	TFS	TFR	Indennità di morte (ASV)	Prestazioni creditizie, sociali e assistenziali	Onere per la gestione delle strutture sociali	Poste correttive e compensative di spese correnti	Onere art. 1, co. 306, l. 190/2014	Totale spese per prestazioni
ENPAS			4.163	400				-5		4.558
INADEL			2.460	170				-3		2.626
ENPDEP					2			...		2
CPDEL	22.274	...						-31		22.243
CPI	296							...		295
CPUG	61							...		61
CPS	4.665							-5		4.660
CTPS	34.839	9						-69		34.779
Credito						407	20	...	50	477
Ex ENAM						15		...		15
Ex INPDAP	62.135	9	6.623	570	2	422	20	-114	50	69.716

Nei prospetti che seguono sono riportati, per contabilità autonoma, il numero delle pensioni esistenti alla fine degli anni 2019 e 2018

Numero delle pensioni in essere alla fine degli anni 2019 e 2018

	Anno 2019	Anno 2018	Variazione
CPDEL	1.134.093	1.103.453	30.640
CPI	16.498	16.048	450
CPUG	3.101	3.037	64
CPS	81.783	78.222	3.561
CTPS	1.763.365	1.716.359	47.006
TOTALE	2.998.840	2.917.119	81.721

- Accantonamento al Fondo rischi

Comprende l'assegnazione al fondo di garanzia a copertura dei rischi per l'erogazione di mutui a cooperative ed Enti e prestiti a iscritti alle gestioni delle prestazioni creditizie ed ex ENAM per 9 mln (10 mln nel 2018) ed il prelievo dal medesimo Fondo di 11 mln (26 mln nel 2018).

- Oneri diversi di gestione

Tra gli oneri diversi di gestione sono compresi:

- i trasferimenti passivi per 206 mln (208 mln nel 2018), illustrati negli allegati B7;
- le spese non classificabili in altre voci per 13 mln (26 mln nel 2018);
- le spese di amministrazione per 373 mln (402 mln nel 2018) che rappresentano la quota parte delle spese di amministrazione dell'INPS attribuite alla Gestione speciale, in base ai criteri previsti dall'art. 57 del vigente Regolamento per l'amministrazione e la contabilità;

Gestione n. 44

2019

- gli oneri per il trasferimento allo Stato delle economie derivanti dalla riduzione delle spese di amministrazione per 80 mln (88 mln nel 2018);
- i valori di copertura di periodi assicurativi trasferiti a fondi amministrati dall'Istituto per 257 mln (295 mln nel 2018);
- il trasferimento dalle gestioni previdenziali delle riduzioni dei trattamenti pensionistici di importo elevato per accantonamento - art. 1, commi da 261 a 263 della Legge 30 dicembre 2018, n. 145 per 74 mln.

Nel prospetto che segue viene proposto un riepilogo per aggregati delle spese di amministrazione rilevate negli anni 2019 e 2018 per la Gestione speciale.

Tipologia di spese	ANNO 2018	ANNO 2019
- Spese per il personale	288.845.380,79	276.332.854,77
- Servizi postali, bancari e di altri enti	14.130.596,13	13.626.328,29
- Spese postali e telefoniche	12.904.486,00	11.750.607,00
- Spese di gestione e conduzione immobili strumentali	26.025.787,00	24.638.309,00
- Spese legali	1.030.258,00	811.214,31
- Servizi e dispositivi informatici	54.683.401,00	51.298.618,00
- Altre spese	23.386.610,01	23.569.197,73
<i>Totale spese</i>	421.006.518,93	402.027.129,10
- Meno recuperi	17.375.962,00	12.929.158,00
- Meno residui insussistenti passivi	2.051.228,00	15.644.209,00
<i>Totale spese nette</i>	401.579.328,93	373.453.762,10

Proventi e oneri finanziari

123 mln

Tra gli altri proventi finanziari, si evidenziano gli utili della gestione degli investimenti patrimoniali non unitari, pari a 143 mln (172 mln nel 2018).

Tra gli oneri finanziari, sono presenti interessi passivi su prestazioni arretrate per 8 mln (8 mln nel 2018) e perdite degli investimenti patrimoniali non unitari per 13 mln (29 mln nel 2018).

2019

Gestione n. 44

Rettifiche di valore di attività finanziarie	-1 mln
Sono presenti crediti inesigibili (all. B8), pari a 1 mln (2 mln nel 2018).	
Proventi e oneri straordinari	83 mln
Tale voce comprende:	
- Plusvalore da alienazione immobili per 26 mln (13 mln nel 2018);	
- Eccedenza del fondo ammortamento immobili per 23 mln (9 mln nel 2018);	
- Perdita su valore mobiliare e immobiliare per 17 mln (6 mln nel 2018);	
- l'eliminazione di residui passivi per 51 mln (101 mln nel 2018);	
- l'eliminazione dei residui attivi per 1 mln.	
Imposte dell'esercizio	-15 mln
Gli oneri tributari a carico della gestione, quasi interamente riferibili al versamento dell'IRAP, sono stati pari a 15 mln (15 mln nel 2018).	
Risultato di esercizio	
L'esercizio in esame si è chiuso con un disavanzo economico di 12.498 mln, rispetto a 10.095 mln dell'esercizio precedente.	

Gestione n. 44

2019

STATO PATRIMONIALE

Nel prospetto seguente sono evidenziate, sinteticamente, le componenti patrimoniali della Gestione speciale all'inizio e alla fine dell'esercizio 2019

	STATO PATRIMONIALE		VARIAZIONI
	al 31.12.2019	al 31.12.2018	
(in mln di euro)			
ATTIVO			
IMMOBILIZZAZIONI			
IMMOBILIZZAZIONI MATERIALI	853	911	-58
Terreni e fabbricati	853	911	-58
IMMOBILIZZAZIONI FINANZIARIE	6.210	6.726	-516
Partecipazioni in altri enti	0
Crediti verso altri	5.202	5.753	-551
Altri titoli	994	959	35
Crediti finanziari diversi	14	14	0
Impieghi in oro	0
TOTALE IMMOBILIZZAZIONI	7.063	7.637	-574
ATTIVO CIRCOLANTE			
RESIDUI ATTIVI	817	628	190
Crediti verso utenti e clienti	0	0	0
Crediti verso iscritti, soci e terzi	739	555	183
Crediti verso lo Stato e altri soggetti pubblici	3	3	0
Crediti verso altri	76	69	6
DISPONIBILITA' LIQUIDE	34.402	36.347	-1.945
TOTALE ATTIVO CIRCOLANTE	35.219	36.975	-1.756
RATEI E RISCONTI			
Ratei attivi	2.176	2.187	-11
TOTALE RATEI E RISCONTI	2.176	2.187	-11
TOTALE ATTIVO	44.458	46.798	-2.341
PASSIVO			
PATRIMONIO NETTO			
Contributo per ripiano disavanzi (art.1, co.5, L.147/2013)	25.198	25.198	0
Ripiano delle anticipazioni di bilancio (art.1, co.178-179, L.205/17)	22.529	22.529	0
Disavanzi economici esercizi precedenti	-57.474	-47.379	-10.095
Disavanzi economici di esercizio	-12.498	-10.095	-2.404
TOTALE PATRIMONIO NETTO	-22.245	-9.746	-12.498
FONDO RISCHI E ONERI			
Altri rischi e oneri futuri	909	911	-2
TOTALE FONDO RISCHI E ONERI	909	911	-2
DEBITI			
Debito verso fornitori
Debiti verso istituti di previdenza per trasferimenti passivi	3	3	0
Debiti verso iscritti, soci e terzi per prestazioni dovute	423	383	41
Debiti verso lo Stato e soggetti pubblici	91	92	-1
Debiti diversi	65.150	55.096	10.054
TOTALE DEBITI	65.667	55.573	10.094
RATEI E RISCONTI			
Ratei passivi	127	61	66
TOTALE RATEI E RISCONTI	127	61	66
TOTALE PASSIVO	44.458	46.798	-2.341

2019

Gestione n. 44

Tra le voci dell'attivo patrimoniale al 31 dicembre 2019, si evidenziano:


- le immobilizzazioni materiali, pari a 853 mln (911 mln a fine 2018);
- le immobilizzazioni finanziarie, pari a 6.210 mln (6.726 mln a inizio esercizio) che comprendono crediti verso altri soggetti (per mutui e prestiti) per 5.202 mln, altri titoli (fondi immobiliari) per 994 mln e crediti finanziari diversi per 14 mln;
- i residui attivi pari a 817 mln (628 mln a fine 2018) che comprendono i crediti verso gli iscritti pari a 739 mln, i crediti verso lo Stato e altri soggetti pubblici per 3 mln, i crediti verso altri per 76 mln;
- le disponibilità liquide dovute al credito in c/c verso la gestione per la produzione dei servizi a 34.402 mln;
- i ratei attivi per contributi di competenza dell'anno, per 2.176 mln (2.187 mln a fine 2018) che si riferiscono alla quota dei contributi di competenza dell'anno 2019, che verranno riscossi nell'anno 2020.

Nel passivo si evidenziano:

- l'importo del contributo dello Stato per il ripiano del disavanzo per le anticipazioni concesse ai sensi dell'art. 1, co. 5, L. 147/2013, pari a 25.198 mln;
- l'importo del ripiano delle anticipazioni di bilancio ai sensi dell'art. 1 co. 178-179, L. 205/17 pari a 22.529 mln ;
- i disavanzi economici di esercizi precedenti pari a 57.474 mln;
- il Fondo di garanzia a copertura dei rischi connessi con l'erogazione dei prestiti e mutui e il Fondo accantonamenti vari, pari a 909 mln (911 a inizio esercizio);
- i debiti verso istituti di previdenza per trasferimenti passivi, pari a 3 mln;
- i debiti verso iscritti, soci e terzi per prestazioni dovute, pari a 423 mln (383 mln a inizio esercizio);
- i debiti verso lo Stato e altri soggetti pubblici, pari a 91 mln (92 a inizio anno);
- i debiti diversi, pari a 65.150 mln (55.096 mln a inizio esercizio), che comprendono il debito verso la gestione per la regolazione dei rapporti debitori verso lo Stato per anticipazioni sul fabbisogno finanziario;
- i ratei passivi per rate di pensione stimate pari a 127 mln (61 mln a fine 2018) che si riferiscono alle prestazioni di competenza dell'esercizio 2019, che avranno la loro manifestazione finanziaria nell'anno 2020.

Il deficit patrimoniale netto al 31 dicembre 2019 della "Gestione speciale di previdenza dei dipendenti dell'amministrazione pubblica, già iscritti al soppresso INPDAP" risulta pari a 22.245 mln.

IL DIRETTORE CENTRALE
BILANCI, CONTABILITÀ
E SERVIZI FISCALI



IL DIRETTORE GENERALE



Gestione n. 44

2019

BILANCIO CONSUNTIVO

GESTIONE SPECIALE DI PREVIDENZA PER I DIPENDENTI DELL'AMMINISTRAZIONE PUBBLICA, GIA' ISCRITTI
AL SOPPRESSO INPDAP

SITUAZIONE PATRIMONIALE AL 31 DICEMBRE 2019

ATTIVO				
Codice Conto	Denominazione conto	Consistenza al 31/12/2019	Consistenza al 31/12/2018	Variazioni
B	IMMOBILIZZAZIONI			
II	Immobilizzazioni Materiali			
1	Terreni e fabbricati			
	Fondo ammortamento immobili	-648.281.760,97	-649.554.539,92	1.272.778,95
	Immobili da reddito	968.596.657,51	1.012.948.222,25	-44.351.564,74
	Immobili destinati a strutture sociali	58.792.010,85	73.115.290,34	-14.323.279,49
	Immobili strumentali	468.426.954,30	468.426.954,30	0,00
	Quota di partecipazione all'acquisizione di immobili strumentali adibiti ad uffici	5.739.641,60	6.321.321,79	-581.680,19
	TOTALE	853.273.503,29	911.257.248,76	-57.983.745,47
III	Immobilizzazioni Finanziarie			
1	Partecipazioni in:			
1e	altri enti			
	Titoli azionari	0,00	27.305,00	-27.305,00
2	Crediti			
2d	verso altri			
	Mutui concessi agli iscritti della gestione Credito	3.134.131.549,96	3.345.699.491,31	-211.567.941,35
	Mutui concessi agli iscritti della gestione Credito da perfezionare	9.616.110,38	47.680.325,43	-38.064.215,05
	Mutui concessi dalla Cassa per le pensioni ai dipendenti degli Enti locali alle Cooperative edilizie, agli Enti locali e ad altri Enti	178.041.894,42	198.308.378,92	-20.266.484,50
	Mutui concessi dalla Cassa per le pensioni ai sanitari alle Cooperative edilizie, agli Enti locali e ad altri Enti	42.907.384,55	44.495.760,63	-1.588.376,08
	Mutui concessi dalla gestione unitaria delle prestazioni creditizie e sociali alle cooperative di iscritti	7.004.383,36	7.004.383,36	0,00
	Mutui ipotecari al personale art. 59 DPR 509/1979	116.725.892,01	128.675.771,29	-11.949.879,28
	Prestiti al personale art. 59 DPR n. 509/1979	18.285.029,50	20.022.026,54	-1.736.997,04
	Prestiti concessi agli iscritti della gestione Credito	1.682.550.759,01	1.936.308.333,21	-253.757.574,20
	Prestiti concessi agli iscritti della gestione Credito da perfezionare	11.753.303,12	23.836.532,67	-12.083.229,55
	Prestiti concessi agli iscritti della gestione per l'assistenza magistrale	762.633,42	718.321,46	44.311,96
	Prestiti concessi agli iscritti della gestione per l'assistenza magistrale da perfezionare	4.604,13	0,00	4.604,13
	Rate di prestiti della Gestione unitaria delle prestazioni creditizie e sociali riscosse in eccedenza negli esercizi precedenti, da rimborsare	41.564,92	14.082,60	27.482,32
3	Altri titoli			
	Fondi immobiliari	993.653.418,78	958.954.436,78	34.698.982,00
4	Crediti finanziari diversi			
	Crediti diversi	14.168.309,30	13.904.744,81	263.564,49
5	Impieghi in oro			
	Lingotti d'oro	11.981,28	11.981,28	0,00
	TOTALE	6.209.658.818,14	6.725.661.875,29	-516.003.057,15

2019

Gestione n. 44

	TOTALE IMMOBILIZZAZIONI	7.062.932.321,43	7.636.919.124,05	-573.986.802,62
C	ATTIVO CIRCOLANTE			
II	Residui attivi			
2	Crediti verso iscritti, soci e terzi			
	Crediti per alienazione di immobili e diritti reali	53.276.411,28	53.315.064,78	-38.653,50
	Crediti per aliquote contributive a carico dei datori di lavoro e/o degli iscritti	640.855.131,95	459.518.479,52	181.336.652,43
	Crediti per poste correttive e compensative di spese correnti	28.622.318,93	27.164.865,22	1.457.453,71
	Crediti per quote di partecipazione degli iscritti all'onere di specifiche gestioni	6.193.940,19	5.780.865,69	413.074,50
	Crediti verso iscritti soci e terzi per entrate non classificabili in altre voci	9.775.834,30	9.564.350,32	211.483,98
4	Crediti verso lo Stato ed altri soggetti pubblici			
	Crediti per trasferimenti da parte dello Stato	3.830,67	3.734,04	96,63
	Crediti per trasferimenti da parte di altri Enti del settore pubblico	3.198.287,36	3.252.477,57	-54.190,21
5	Crediti verso altri			
	Crediti per altre riscossioni	75.440.818,05	69.072.547,01	6.368.271,04
	Crediti per redditi e proventi patrimoniali	62.264,81	62.264,81	0,00
	TOTALE	817.428.837,54	627.734.648,96	189.694.188,58
IV	Disponibilità liquide			
3	Denaro e valori in cassa			
	Rapporti di c/c tra le gestioni e la gestione per la produzione dei servizi	34.401.625.979,22	36.346.841.545,74	-1.945.215.566,52
	TOTALE	34.401.625.979,22	36.346.841.545,74	-1.945.215.566,52
	TOTALE ATTIVO CIRCOLANTE	35.219.054.816,76	36.974.576.194,70	-1.755.521.377,94
D	RATEI E RISCONTI			
I	Ratei e Risconti			
1	Ratei attivi			
	Ratei attivi	2.175.797.000,00	2.186.984.000,00	-11.187.000,00
	TOTALE	2.175.797.000,00	2.186.984.000,00	-11.187.000,00
	TOTALE RATEI E RISCONTI	2.175.797.000,00	2.186.984.000,00	-11.187.000,00
	TOTALE ATTIVO	44.457.784.138,19	46.798.479.318,75	-2.340.695.180,56

Gestione n. 44 2019

GESTIONE SPECIALE DI PREVIDENZA PER I DIPENDENTI DELL'AMMINISTRAZIONE PUBBLICA, GIA' ISCRITTI
AL SOPPRESSO INPDAP

SITUAZIONE PATRIMONIALE AL 31 DICEMBRE 2019

PASSIVO				
Codice Conto	Denominazione conto	Consistenza al 31/12/2019	Consistenza al 31/12/2018	Variazioni
A	PATRIMONIO NETTO			
V	Contributi per ripiano disavanzi			
1	Contributi per ripiano disavanzi			
	Contributi per ripiano disavanzi	25.198.340.216,00	25.198.340.216,00	0,00
	Ripiano delle anticipazioni di bilancio	22.529.367.701,17	22.529.367.701,17	0,00
	TOTALE	47.727.707.917,17	47.727.707.917,17	0,00
VIII	Avanzi (Disavanzi) economici portati a nuovo			
1	Avanzi (Disavanzi) economici portati a nuovo			
	Avanzi esercizi precedenti	40.605.113.729,18	41.318.694.975,65	-713.581.246,47
	Disavanzo economico esercizi precedenti	-98.079.049.429,43	-88.698.001.991,14	-9.381.047.438,29
	TOTALE	-57.473.935.700,25	-47.379.307.015,49	-10.094.628.684,76
IX	Avanzo (Disavanzo) economico d'esercizio			
1	Avanzo (Disavanzo) economico d'esercizio			
	Avanzo di esercizio	148.036.678,49	706.509.207,10	-558.472.528,61
	Disavanzo economico d'esercizio	-12.646.386.787,97	-10.801.137.891,86	-1.845.248.896,11
	TOTALE	-12.498.350.109,48	-10.094.628.684,76	-2.403.721.424,72
	TOTALE PATRIMONIO NETTO	-22.244.577.892,56	-9.746.227.783,08	-12.498.350.109,48
C	FONDI PER RISCHI ED ONERI			
I	Fondi per Rischi ed oneri			
3	per altri rischi e oneri futuri			
	Fondo accantonamenti vari	3.989.014,64	4.003.936,35	-14.921,71
	Fondo di garanzia a copertura dei rischi connessi con l'erogazione dei prestiti concessi o garantiti dall'Istituto agli iscritti della Gestione unitaria delle prestazioni creditizie e sociali, dei piccoli prestiti agli iscritti della Gestione ex Enam e dei mutui alle cooperative, agli Enti locali e ad altri Enti	904.585.568,01	906.539.123,82	-1.953.555,81
	TOTALE	908.574.582,65	910.543.060,17	-1.968.477,52
	TOTALE FONDI PER RISCHI ED ONERI	908.574.582,65	910.543.060,17	-1.968.477,52
E	DEBITI			
I	Debiti			
5	Debiti verso fornitori			
	Debiti per spese per l'acquisto di beni di consumo e di servizi	7.679,95	225.310,59	-217.630,64
9	Debiti verso istituti di previdenza e sicurezza sociale			
	Debiti verso Istituti di previdenza per trasferimenti passivi	2.687.521,55	2.687.521,55	0,00
10	Debiti verso iscritti, soci e terzi per prestazioni dovute			
	Debiti per le spese per prestazioni istituzionali	423.464.830,54	382.663.885,07	40.800.945,47
11	Debiti verso lo Stato ed altri soggetti pubblici			
	Debiti per rimborsi	29.102,11	29.102,11	0,00
	Debiti per trasferimenti passivi allo Stato e ad altri soggetti pubblici	90.778.417,77	91.569.704,93	-791.287,16
12	Debiti diversi			
	Debiti diversi	66.720.965,28	67.240.697,35	-519.732,07
	Debiti per altre spese aventi natura di partite di giro	22.390,45	431.713,40	-409.322,95
	Debiti per le concessioni di crediti e anticipazioni	72.533.596,52	122.986.068,91	-50.452.472,39
	Debiti per oneri finanziari	8.980.983,41	8.980.983,41	0,00
	Debiti per poste correttive e compensative di entrate correnti	91.959,95	91.959,95	0,00

2019

Gestione n. 44

	Debiti per spese non classificabili in altre voci	436.410,97	436.410,97	0,00
	Debito verso la Gestione per la regolazione dei rapporti debitori verso lo Stato per anticipazioni sul fabbisogno finanziario	2.513.686.748,36	1.259.098.446,05	1.254.588.302,31
	Depositi cauzionali	176.536,25	184.022,11	-7.485,86
	Rapporti di c/c tra le Gestioni e la Gestione per la produzione dei servizi	62.487.030.304,99	53.636.225.215,26	8.850.805.089,73
	TOTALE	65.666.647.448,10	55.572.851.041,66	10.093.796.406,44
	TOTALE DEBITI	65.666.647.448,10	55.572.851.041,66	10.093.796.406,44
F	RATEI E RISCONTI			
I	Ratei e Risconti			
1	Ratei passivi			
	Ratei passivi	127.140.000,00	61.313.000,00	65.827.000,00
	TOTALE	127.140.000,00	61.313.000,00	65.827.000,00
	TOTALE RATEI E RISCONTI	127.140.000,00	61.313.000,00	65.827.000,00
	TOTALE PASSIVO	44.457.784.138,19	46.798.479.318,75	-2.340.695.180,56

IL PRESIDENTE

PASQUALE TRIDICO

Gestione n. 44

2019

GESTIONE SPECIALE DI PREVIDENZA PER I DIPENDENTI DELL'AMMINISTRAZIONE PUBBLICA, GIA' ISCRITTI
AL SOPPRESSO INPDAP

CONTO ECONOMICO DELL'ANNO 2019

Codice Conto	Denominazione conto	Consuntivo 2019	Consuntivo 2018	Variazioni
A	VALORE DELLA PRODUZIONE			
A.01	PROVENTI E CORRISPETTIVI PER LA PRODUZIONE DELLE PRESTAZIONI E/O SERVIZI			
	ENTRATE ACCERTATE NELL'ESERCIZIO			
	Aliquote contributive a carico dei datori di lavoro e/o degli iscritti	56.999.846.187,08	57.307.371.420,18	-307.525.233,10
	Poste correttive e compensative di entrate correnti per proventi e corrispettivi derivanti dalla vendita di beni e/o prestazione di servizi	-3.683.477,24	-7.866.875,69	4.183.398,45
	Quote di partecipazione degli iscritti all'onere di specifiche gestioni	427.602.194,22	358.414.626,30	69.187.567,92
	RETTIFICA DELLE ENTRATE ACCERTATE NELL'ESERCIZIO CON I MOVIMENTI DEI RATEI E DEI RISCONTI			
	Contributi a carico dei datori di lavoro e/o degli iscritti (Ratei attivi finali)	2.175.797.000,00	2.186.984.000,00	-11.187.000,00
	Contributi a carico dei datori di lavoro e/o degli iscritti (Ratei attivi iniziali)	-2.186.984.000,00	-2.247.870.000,00	60.886.000,00
	TOTALE PROVENTI E CORRISPETTIVI PER LA PRODUZIONE DELLE PRESTAZIONI E/O SERVIZI	57.412.577.904,06	57.597.033.170,79	-184.455.266,73
A.05	ALTRI RICAVI E PROVENTI			
	ENTRATE ACCERTATE NELL'ESERCIZIO			
	Copertura del mancato gettito contributivo	92.928.000,00	92.928.000,00	0,00
	Copertura disavanzo della Gestione dei trattamenti pensionistici	245.308.320,70	136.378.464,85	108.929.855,85
	Entrate derivanti dalla vendita di beni e dalla prestazione di servizi	653.129,71	777.018,26	-123.888,55
	Entrate non classificabili in altre voci	21.899.035,05	24.406.520,31	-2.507.485,26
	Poste correttive e compensative di entrate correnti per altri ricavi e proventi	-3.613,50	-4.699,44	1.085,94
	Trasferimenti da parte dello Stato	96,79	4.603,37	-4.506,58
	Trasferimenti da parte di altri Enti del settore pubblico	16.877.864,27	22.774.309,22	-5.896.444,95
	Valori di copertura di periodi assicurativi	238.161.514,91	360.979.272,31	-122.817.757,40
	TOTALE ALTRI RICAVI E PROVENTI	615.824.347,93	638.243.488,88	-22.419.140,95
	TOTALE VALORE DELLA PRODUZIONE	58.028.402.251,99	58.235.276.659,67	-206.874.407,68
B	COSTO DELLA PRODUZIONE			
B.06	COSTI PER ACQUISTO MATERIE PRIME, SUSSIDIARIE, CONSUMO E MERCI			
B.06 A	PRESTAZIONI ISTITUZIONALI			
	SPESE IMPEGNATE NELL'ESERCIZIO			
	Onere a carico della Gestione unitaria delle prestazioni creditizie e sociali per il trasferimento allo Stato delle entrate per interessi attivi, derivanti dalla concessione di prestazioni creditizie agli iscritti, ai sensi dell'art. 1, comma 306, della legge n. 190/2014	-50.000.000,00	-54.846.000,00	4.846.000,00
	Oneri di gestione delle strutture sociali dell'ex Inpdap	-20.166.557,38	-18.687.790,06	-1.478.767,32
	Poste correttive e compensative di spese correnti per prestazioni istituzionali	114.279.842,33	109.415.473,21	4.864.369,12
	Spese per prestazioni	-69.694.686.329,75	-67.635.028.996,55	-2.059.657.333,20
	RETTIFICA DELLE SPESE IMPEGNATE NELL'ESERCIZIO CON I MOVIMENTI DEI RATEI, DEI RISCONTI E DELLE RIMANENZE			
	Spese per prestazioni istituzionali (Ratei passivi finali)	-127.140.000,00	-61.313.000,00	-65.827.000,00
	Spese per prestazioni istituzionali (Ratei passivi iniziali)	61.313.000,00	93.018.000,00	-31.705.000,00

2019

Gestione n. 44

B.06 B	SPESE PER ACQUISTO BENI DI CONSUMO E SERVIZI			
	SPESE IMPEGNATE NELL'ESERCIZIO			
	Spese per acquisto di beni di consumo e di servizi	-47.694,78	-64.471,30	16.776,52
	TOTALE COSTI PER ACQUISTO MATERIE PRIME, SUSSIDIARIE, CONSUMO E MERCI	-69.716.447.739,58	-67.567.506.784,70	-2.148.940.954,88
B.09	COSTI PER IL PERSONALE			
	PRELIEVI DA FONDI E ACCANTONAMENTI VARI			
	Prelievo da fondi garanzia cessione stipendi	14.921,71	12.954,64	1.967,07
	TOTALE COSTI PER IL PERSONALE	14.921,71	12.954,64	1.967,07
B.12	ACCANTONAMENTI AI FONDI PER RISCHI			
	ASSEGNAZIONI A FONDI E ACCANTONAMENTI VARI			
	Assegnazione al Fondo di garanzia a copertura dei rischi connessi con l'erogazione dei prestiti concessi o garantiti dall'Istituto agli iscritti della Gestione unitaria delle prestazioni creditizie e sociali, dei prestiti agli iscritti della gestione ex Enam e dei mutui alle Cooperative, agli Enti locali e ad altri Enti	-9.238.561,71	-10.350.899,12	1.112.337,41
	PRELIEVI DA FONDI E ACCANTONAMENTI VARI			
	Prelievo dal Fondo di garanzia a copertura dei rischi connessi con l'erogazione dei prestiti concessi o garantiti dall'Istituto agli iscritti della Gestione unitaria delle prestazioni creditizie e sociali, dei prestiti agli iscritti della gestione ex Enam e dei mutui alle Cooperative, agli Enti locali e ad altri Enti	11.192.117,52	25.625.571,58	-14.433.454,06
	TOTALE ACCANTONAMENTI AI FONDI PER RISCHI	1.953.555,81	15.274.672,46	-13.321.116,65
B.14	ONERI DIVERSI DI GESTIONE			
	SPESE IMPEGNATE NELL'ESERCIZIO			
	Oneri per il trasferimento allo Stato delle economie derivanti dalla riduzione degli stanziamenti relativi a spese di amministrazione	-79.763.442,16	-87.958.458,70	8.195.016,54
	Poste correttive e compensative di altre spese correnti	351.154,75	777.277,92	-426.123,17
	Spese di amministrazione	-373.453.762,10	-401.579.328,93	28.125.566,83
	Spese non classificabili in altre voci	-12.642.689,70	-25.897.695,69	13.255.005,99
	Trasferimenti passivi	-205.784.470,70	-207.958.991,26	2.174.520,56
	Trasferimento alla Gestione degli interventi assistenziali e di sostegno alle gestioni previdenziali delle economie derivanti dall'applicazione dell'art. 1 comma 707 della legge n. 190/2014	0,00	-14.777.531,00	14.777.531,00
	Trasferimento dalle gestioni previdenziali delle riduzioni dei trattamenti pensionistici di importo elevato per accantonamento - art. 1, commi da 261 a 263 della Legge 30 dicembre 2018, n. 145	-74.177.003,79	0,00	-74.177.003,79
	Valori di copertura di periodi assicurativi	-256.504.495,96	-295.325.900,01	38.821.404,05
	TOTALE ONERI DIVERSI DI GESTIONE	-1.001.974.709,66	-1.032.720.627,67	30.745.918,01
	TOTALE COSTO DELLA PRODUZIONE	-70.716.453.971,72	-68.584.939.785,27	-2.131.514.186,45
	DIFFERENZA TRA VALORI E COSTI DELLA PRODUZIONE (A) + (-B)	-12.688.051.719,73	-10.349.663.125,6	-2.338.388.594,13
C	PROVENTI E ONERI FINANZIARI			
C.16	ALTRI PROVENTI FINANZIARI			
	ENTRATE ACCERTATE NELL'ESERCIZIO			
	Redditi e proventi patrimoniali	7.587,25	104,25	7.483,00
	Utile di gestione degli investimenti patrimoniali non unitari	143.488.102,90	171.851.129,76	-28.363.026,86
	TOTALE ALTRI PROVENTI FINANZIARI	143.495.690,15	171.851.234,01	-28.355.543,86
C.17	INTERESSI PASSIVI ED ALTRI ONERI FINANZIARI			
	SPESE IMPEGNATE NELL'ESERCIZIO			
	Oneri finanziari	-7.572.383,00	-7.638.036,43	65.653,43
	Perdite investimenti patrimoniali non unitari	-12.950.397,04	-29.345.263,28	16.394.866,24
	TOTALE INTERESSI PASSIVI ED ALTRI ONERI FINANZIARI	-20.522.780,04	-36.983.299,71	16.460.519,67
	TOTALE PROVENTI E ONERI FINANZIARI	122.972.910,11	134.867.934,30	-11.895.024,19

Gestione n. 44

2019

D	RETTIFICHE DI VALORE DI ATTIVITÀ FINANZIARIE			
D.19	SVALUTAZIONI DI ATTIVITÀ FINANZIARIE			
	SVALUTAZIONI DELL'ESERCIZIO			
	Inesigibilità di crediti	-1.381.391,57	-2.096.238,85	714.847,28
	TOTALE SVALUTAZIONI DI ATTIVITÀ FINANZIARIE	-1.381.391,57	-2.096.238,85	714.847,28
	TOTALE RETTIFICHE DI VALORE DI ATTIVITÀ FINANZIARIE	-1.381.391,57	-2.096.238,85	714.847,28
E	PROVENTI E ONERI STRAORDINARI			
E.20	PROVENTI STRAORDINARI			
	PROVENTI STRAORDINARI DELL'ESERCIZIO			
	Eccedenza del Fondo ammortamento immobili	23.100.292,72	8.647.952,42	14.452.340,30
	Insussistenza di debiti diversi	0,00	14.327,21	-14.327,21
	Plusvalore da alienazione immobili (di proprietà delle gestioni)	26.305.230,87	13.318.563,59	12.986.667,28
	Plusvalore titoli	0,00	20.340.666,01	-20.340.666,01
	TOTALE PROVENTI STRAORDINARI	49.405.523,59	42.321.509,23	7.084.014,36
E.21	ONERI STRAORDINARI			
	ONERI STRAORDINARI DELL'ESERCIZIO			
	Perdita sui valori mobiliari e immobiliari	-17.309.592,15	-6.411.395,23	-10.898.196,92
	TOTALE ONERI STRAORDINARI	-17.309.592,15	-6.411.395,23	-10.898.196,92
E.22	SOPRAVVENIENZE ATTIVE ED INSUSSISTENZE DEL PASSIVO DERIVANTI DALLA GESTIONE DEI RESIDUI			
	SOPRAVVENIENZE ATTIVE ED INSUSSISTENZE DEL PASSIVO DERIVANTI DALLA GESTIONE DEI RESIDUI			
	Eliminazione residui passivi	51.322.243,66	101.350.530,81	-50.028.287,15
	TOTALE SOPRAVVENIENZE ATTIVE ED INSUSSISTENZE DEL PASSIVO DERIVANTI DALLA GESTIONE DEI RESIDUI	51.322.243,66	101.350.530,81	-50.028.287,15
E.23	SOPRAVVENIENZE PASSIVE ED INSUSSISTENZE DELL'ATTIVO DERIVANTI DALLA GESTIONE DEI RESIDUI			
	SOPRAVVENIENZE PASSIVE ED INSUSSISTENZE DELL'ATTIVO DERIVANTI DALLA GESTIONE DEI RESIDUI			
	Eliminazione residui attivi	-561.150,79	-195.629,91	-365.520,88
	TOTALE SOPRAVVENIENZE PASSIVE ED INSUSSISTENZE DELL'ATTIVO DERIVANTI DALLA GESTIONE DEI RESIDUI	-561.150,79	-195.629,91	-365.520,88
	TOTALE PROVENTI E ONERI STRAORDINARI	82.857.024,31	137.065.014,90	-54.207.990,59
	RISULTATO PRIMA DELLE IMPOSTE (A) + (-B) + (-C) + (-D) + (E)	-12.483.603.176,88	-10.079.826.415,25	-2.403.776.761,63
F	IMPOSTE DELL'ESERCIZIO			
F.01	IMPOSTE DELL'ESERCIZIO			
	SPESE IMPEGNATE NELL'ESERCIZIO			
	Imposte su operazioni commerciali ed altri oneri tributari	-14.746.932,60	-14.802.269,51	55.336,91
	TOTALE IMPOSTE DELL'ESERCIZIO	-14.746.932,60	-14.802.269,51	55.336,91
	TOTALE IMPOSTE DELL'ESERCIZIO	-14.746.932,60	-14.802.269,51	55.336,91
	AVANZO ECONOMICO / DISAVANZO ECONOMICO	-12.498.350.109,48	-10.094.628.684,76	-2.403.721.424,72

2019

Gestione n. 44

ALLEGATI

Allegato B1

CONTRIBUTI AL CARICO DEI DATORI DI LAVORO E DEGLI ISCRITTI

DESCRIZIONE	CONSUNTIVO 2019				CONSUNTIVO 2018	VARIAZIONI
	ACCERTATI NEL 2019	Rateo al 31.12.2018	Rateo al 31.12.2019	DATO ECONOMICO		
CONTRIBUTI AGGIUNTIVI VERSATI DALLE AMMINISTRAZIONI STATALI (ART. 2, L. 335/95)	10.800.000.000,00	0,00	0,00	10.800.000.000,00	10.800.000.000,00	0,00
CONTRIBUTI ORDINARI A FINI PENSIONISTICI	39.618.596.029,04	1.992.254.000,00	1.982.491.000,00	39.608.833.029,04	39.829.138.486,18	-220.305.457,14
CONTRIBUTI ORDINARI PER L'ASSICURAZIONE SOCIALE VITA	10.055.143,49	0,00	0,00	10.055.143,49	10.583.461,92	-528.318,43
CONTRIBUTI ORDINARI PER LE PRESTAZIONI CREDITIZIE E SOCIALI	429.735.746,19	21.081.000,00	21.036.000,00	429.690.746,19	431.774.194,52	-2.083.448,33
CONTRIBUTI ORDINARI PER TFR	2.495.165.434,74	0,00	0,00	2.495.165.434,74	2.338.540.382,84	156.625.051,90
CONTRIBUTI ORDINARI PER TFS (INDENNITÀ DI BUONUSCITA)	2.616.767.764,36	32.766.000,00	32.665.000,00	2.616.666.764,36	2.729.293.686,41	-112.626.922,05
CONTRIBUTI ORDINARI PER TFS (INDENNITÀ PREMIO DI SERVIZIO)	1.012.461.215,86	140.883.000,00	139.605.000,00	1.011.183.215,86	1.081.953.264,95	-70.770.049,09
CONTRIBUTO DI SOLIDARIETÀ SU SOMME DESTINATE ALLA PREVIDENZA COMPLEMENTARE (ART. 9-BIS, D.L. 103/91, CONV. CON L. 166/91)	14.129.354,28	0,00	0,00	14.129.354,28	12.097.648,34	2.031.705,94
RECUPERO MAGGIORI ONERI CONTRIBUTIVI PER BENEFICI CONTRATTUALI DEGLI ISCRITTI	2.935.499,12	0,00	0,00	2.935.499,12	13.104.295,02	-10.168.795,90
TOTALE ALLEGATO B1	56.999.846.187,08	2.186.984.000,00	2.175.797.000,00	56.988.659.187,08	57.246.485.420,18	-257.826.233,10

Gestione n. 44

2019

Allegato B2

QUOTE DI PARTECIPAZIONE DEGLI ISCRITTI

DESCRIZIONE	CONSUNTIVO 2019	CONSUNTIVO 2018	VARIAZIONI
CONTRIBUTI A CARICO DEGLI ISCRITTI ALLA GESTIONE ASSISTENZA MAGISTRALE (EX ENAM)	48.645.155,06	48.227.613,67	417.541,39
CONTRIBUTI PER LA PROSECUZIONE VOLONTARIA	5.260.817,56	6.052.542,81	-791.725,25
CONTRIBUTI VOLONTARI A CARICO DEGLI ISCRITTI ALL'ASSICURAZIONE SOCIALE VITA, TRATTENUTI SU PENSIONE	377.252,50	329.132,56	48.119,94
PROVENTI DERIVANTI DAL DIVIETO DI CUMULO FRA PENSIONI E REDDITI DA LAVORO	1.476.082,83	1.465.448,77	10.634,06
RIDUZIONE DEI TRATTAMENTI PREVIDENZIALI AI SENSI DELL'ART. 1 COMMA 261 DELLA LEGGE 145/2018	74.177.003,79	0,00	74.177.003,79
RISERVE, VALORI CAPITALI E DI RISCATTO A FINI PENSIONISTICHE	256.533.048,55	254.329.162,13	2.203.886,42
RISERVE, VALORI CAPITALI E DI RISCATTO PER TFS E TFR	41.132.833,93	48.010.726,36	-6.877.892,43
TOTALE	427.602.194,22	358.414.626,30	69.187.567,92

2019

Gestione n. 44

Allegato B3

POSTE CORRETTIVE E COMPENSATIVE DELLE ENTRATE CORRENTI

DESCRIZIONE	CONSUNTIVO 2019	CONSUNTIVO 2018	VARIAZIONI
RIMBORSO DELLE RISERVE E DEI VALORI CAPITALI DI RISCATTO VERSATI DAGLI ISCRITTI AI FONDI PER IL TRATTAMENTO DI FINE SERVIZIO DEI DIPENDENTI STATALI (EX ENPAS) E DEI DIPENDENTI DEGLI ENTI LOCALI (EX INADEL)	742.601,72	650.548,94	92.052,78
RIMBORSO DI CONTRIBUTI	1.281.739,15	4.937.608,10	-3.655.868,95
RIMBORSO DI RISERVE E DI VALORI CAPITALI	1.659.136,37	2.278.718,65	-619.582,28
TOTALE	3.683.477,24	7.866.875,69	-4.183.398,45

Allegato B4

ENTRATE NON CLASSIFICABILI IN ALTRE VOCI

DESCRIZIONE	CONSUNTIVO 2019	CONSUNTIVO 2018	VARIAZIONI
ENTRATE DERIVANTI DALL'APPLICAZIONE DELL'ART. 43-BIS DEL DECRETO LEGGE 30 DICEMBRE 2008, N. 207, CONVERTITO CON LEGGE 27 FEBBRAIO 2009, N. 14 (RIPARTIZIONE DEL PREZZO DIFFERITO TRA GLI ENTI PROPRIETARI DEGLI IMMOBILI OGGETTO DI CARTOLARIZZAZIONE SCIP 1 E SCIP 2), PER DISPONIBILITA' LIQUIDE GIACENTI PRESSO LA TESORERIA CENTRALE DELLO STATO	0,00	3.993.494,39	- 3.993.494,39
ENTRATE DIVERSE	7.292.999,48	5.967.499,89	1.325.499,59
INTERESSI PER LA RISCOSSIONE DILAZIONATA O DIFFERITA DEI CONTRIBUTI	391.681,01	226.348,95	165.332,06
RISCOSSIONE DEL CONTRIBUTO AL FONDO DI GARANZIA A COPERTURA DEI RISCHI PER L'EROGAZIONE DEI MUTUI ALLE COOPERATIVE, AGLI ENTI LOCALI E AD ALTRI ENTI	809,36	146,45	662,91
RISCOSSIONE DEL CONTRIBUTO AL FONDO DI GARANZIA A COPERTURA DEI RISCHI PER L'EROGAZIONE DEI PRESTITI CONCESSI O GARANTITI DALL'ISTITUTO	9.237.752,35	10.350.752,67	- 1.113.000,32
SANZIONI CIVILI, AMMINISTRATIVE, MULTE E AMMENDE	4.975.792,85	3.868.277,96	1.107.514,89
TOTALE ALLEGATO B4	21.899.035,05	24.406.520,31	- 2.507.485,26

Gestione n. 44 2019

Allegato B5

SPESE PER PRESTAZIONI ISTITUZIONALI

DESCRIZIONE	CONSUNTIVO 2019				CONSUNTIVO 2018	VARIAZIONI
	IMPEGNATE NEL 2019	Rateo al 31.12.2018	Rateo al 31.12.2019	DATO ECONOMICO		
RATE DI PENSIONE A CARICO DELLA GESTIONE	62.068.414.391,77	61.313.000,00	127.140.000,00	62.134.241.391,77	61.429.281.409,79	704.959.981,98
INDENNITÀ UNA TANTUM IN LUOGO DI PENSIONE	8.993.738,09	0,00	0,00	8.993.738,09	7.231.532,68	1.762.205,41
TOTALE A CARICO DELLA GESTIONE	62.077.408.129,86	61.313.000,00	127.140.000,00	62.143.235.129,86	61.436.512.942,47	706.722.187,39

- ONERE A CARICO DELLA GIAS:

ABOLIZIONE FACOLTÀ DI TRATTENIMENTO IN SERVIZIO DI ALCUNE CATEGORIE DI LAVORATORI (MAGISTRATI, ALTI DIRIGENTI, PROFESSORI UNIVERSITARI, DIPLOMATI, PREFETTI ECC.) - ART. 1, D.L. 90/2014, CONV. CON L. 114/2014	260.000.000,00	0,00	0,00	260.000.000,00	181.000.000,00	79.000.000,00
APPORTO DELLO STATO PER GARANTIRE IL PAGAMENTO DELLE PENSIONI - ART. 2, CO. 5, L. 183/2011	7.108.323.834,09	0,00	0,00	7.108.323.834,09	5.951.960.932,82	1.156.362.901,27
BENEFICI PER I LAVORATORI NON VEDENTI - ART. 9, L. 113/1985 E ART. 2, L. 120/1991	1.719.878,98	0,00	0,00	1.719.878,98	2.926.672,14	-1.206.793,16
BENEFICI PER I LAVORATORI SORDOMUTI ED INVALIDI CIVILI CON INVALIDITÀ SUPERIORE AL 74% - ART. 80, L. 388/2000	197.557.763,00	0,00	0,00	197.557.763,00	178.305.671,14	19.252.091,86
BENEFICI VITTIME TERRORISMO - L. 266/2005	822.036,02	0,00	0,00	822.036,02	824.660,76	-2.624,74
COMMA 281 LS 2016 (C.D. OPZIONE DONNA)	376.324.804,10	0,00	0,00	376.324.804,10	31.854.555,19	344.470.248,91
IMPORTO AGGIUNTIVO - ART.70, C.7, L. 388/2000	352.967,33	0,00	0,00	352.967,33	371.881,77	-18.914,44
LAVORATORI PRECOCI - ART.1 COMMA DA 199 A 205 LEGGE 232/2016	81.956.140,02	0,00	0,00	81.956.140,02	24.091.093,29	57.865.046,73
MAGG. PENSIONE EX COMBATTENTI, ART.6, L.140/85 E L. 544/88	19.442,14	0,00	0,00	19.442,14	23.250,98	-3.808,84
MIGLIORAMENTI DELLE PENSIONI DEL SETTORE PUBBLICO - ART. 5, L. 544/88	1.292.406,54	0,00	0,00	1.292.406,54	1.435.023,01	-142.616,47
ONERE DERIVANTE DALL'ABOLIZIONE DELLA PENALIZZAZIONE PER L'ACCESSO ALLA PENSIONE ANTICIPATA CON ETÀ INFERIORE A 62 ANNI- AI SENSI DELL'ART.1, COMMA 299, DELLA LEGGE N. 208/2015 -COMMA 113 L. 190/2014 - COMMA 194 L. 232/2016	32.791.200,00	0,00	0,00	32.791.200,00	32.000.000,00	791.200,00
ONERE PER CUMULO PERIODI ASSICURATIVI A FINI PENSIONISTICI - ART. 1, CO. 239 E SS., L. 228/2012	84.684.170,00	0,00	0,00	84.684.170,00	60.504.833,97	24.179.336,03
PENSIONAMENTI ANTICIPATI PER ADDETTI A LAVORAZIONI CON IMPIEGO DI AMIANTO - ART. 13, CO. 6-8, L. 257/92	6.319.752,54	0,00	0,00	6.319.752,54	5.217.084,05	1.102.668,49
PENSIONAMENTI ANTICIPATI PER ADDETTI A LAVORAZIONI PARTICOLARMENTE FATICOSE E PESANTI - D. LGS. 67/2011	16.595.354,37	0,00	0,00	16.595.354,37	12.431.560,22	4.163.794,15
PENSIONAMENTO ANTICIPATO EX ART 15 D.L. N. 4/2019	64.848.901,88	0,00	0,00	64.848.901,88	0,00	64.848.901,88
PENSIONE QUOTA 100 - ART 14 D.L. N. 4/2019	338.005.395,44	0,00	0,00	338.005.395,44	0,00	338.005.395,44
QUOTA PARTE DI CIASCUNA MENSILITÀ DI PENSIONE EROGATA - ART. 2, CO. 4, LETT. A), L. 183/2011	2.491.390.000,00	0,00	0,00	2.491.390.000,00	2.440.150.000,00	51.240.000,00
RICONOSCIMENTO PEREQUAZIONE ART.1 D.L. 65/2015 (SENTENZA C.C. 70/2015)	185.668.959,22	0,00	0,00	185.668.959,22	190.426.324,79	-4.757.365,57

2019

Gestione n. 44

SALVAGUARDATI - ART. 1, CO. 194 E SS., L. 147/2013 (QUINTA SALVAGUARDIA)	356.459,87	0,00	0,00	356.459,87	352.861,34	3.598,53
SALVAGUARDATI - ART. 1, CO. 231, L. 228/2012 (TERZA SALVAGUARDIA)	666.884,92	0,00	0,00	666.884,92	697.582,34	-30.697,42
SALVAGUARDATI - ART. 1 LEGGE 208/2015 (SETTIMA SALVAGUARDIA)	4.480.301,28	0,00	0,00	4.480.301,28	4.265.747,52	214.553,76
SALVAGUARDATI - ART. 22, CO. 1, D.L. 95/2012, CONV. CON L. 135/2012 (SECONDA SALVAGUARDIA)	3.243.640,14	0,00	0,00	3.243.640,14	3.079.962,04	163.678,10
SALVAGUARDATI - ART. 2, L. 147/2014 (SESTA SALVAGUARDIA)	69.473.424,37	0,00	0,00	69.473.424,37	68.693.867,22	779.557,15
SALVAGUARDATI - ARTT. 11 E 11-BIS, D.L. 102/2013, CONV. CON L. 124/2013 (QUARTA SALVAGUARDIA)	76.077.120,79	0,00	0,00	76.077.120,79	75.499.241,47	577.879,32
SALVAGUARDATI - L. 232/2016 (OTTAVA SALVAGUARDIA)	2.635.625,72	0,00	0,00	2.635.625,72	1.905.186,17	730.439,55
SOMMA AGGIUNTIVA - ART. 5, CO. 1-4, L. 127/2007	58.391.934,55	0,00	0,00	58.391.934,55	57.390.488,44	1.001.446,11
TOTALIZZAZIONE PERIODI ASSICURATIVI - D. LGS. 42/2006	31.449.154,74	0,00	0,00	31.449.154,74	29.846.498,59	1.602.656,15
TOTALE A CARICO GIAS (B)	11.495.447.552,05	0,00	0,00	11.495.447.552,05	9.355.254.979,26	2.140.192.572,79

PRESTAZIONI DIVERSE

TRATTAMENTO DI FINE SERVIZIO (INDENNITÀ DI BUONUSCITA)	4.163.314.708,05	0,00	0,00	4.163.314.708,05	3.494.446.084,27	668.868.623,78
TRATTAMENTO DI FINE SERVIZIO (INDENNITÀ PREMIO DI SERVIZIO)	2.459.806.884,71	0,00	0,00	2.459.806.884,71	1.859.996.544,87	599.810.339,84
TRATTAMENTO DI FINE RAPPORTO (TFR)	569.610.314,29	0,00	0,00	569.610.314,29	451.769.836,39	117.840.477,90
INDENNITÀ DI MORTE A FAVORE DEGLI EREDI DI ISCRITTI ALL'ASSICURAZIONE SOCIALE VITA	2.454.671,25	0,00	0,00	2.454.671,25	3.106.740,07	-652.068,82
PRESTAZIONI ASSISTENZIALI (EX ENAM)	15.176.977,84	0,00	0,00	15.176.977,84	16.595.470,56	-1.418.492,72
PRESTAZIONI CREDITIZI E SOCIALI	406.914.643,75	0,00	0,00	406.914.643,75	340.896.377,92	66.018.265,83
TOTALE PRESTAZIONI DIVERSE	7.617.278.199,89	0,00	0,00	7.617.278.199,89	6.166.811.054,08	1.450.467.145,81
SPESE PER PRESTAZIONI ISTITUZIONALI	81.190.133.881,80	61.313.000,00	127.140.000,00	81.255.960.881,80	76.958.578.975,81	4.297.381.905,99

Gestione n. 44 2019

Allegato B6

POSTE CORRETTIVE E COMPENSATIVE DELLE USCITE

DESCRIZIONE	CONSUNTIVO 2019	CONSUNTIVO 2018	VARIAZIONI
GESTIONE ASSISTENZA MAGISTRALE	4.594,47	2.733,76	1.860,71
GESTIONE UNITARIA PRESTAZIONI CREDITIZIE E SOCIALI	422.649,73	1.170.203,40	-747.553,67
GESTIONE PREVIDENZA PERSONALE DIPENDENTE ENTI DI DIRITTO PUBBLICO.	21.780,31	2.811,99	18.968,32
RECUPERI E REINTROITI DI PRESTAZIONI - INDENNITA' DI BUONUSCITA AGLI ISCRITTI	3.518.028,26	4.018.463,87	-500.435,61
RECUPERI E REINTROITI DI PRESTAZIONI - INDENNITA' PREMIO DI FINE SERVIZIO AGLI ISCRITTI	3.031.155,04	2.272.943,48	758.211,56
RECUPERI E REINTROITO DI PRESTAZIONI -TRATTAMENTO DI FINE RAPPORTO AGLI ISCRITTI	1.579.706,03	1.585.152,05	-5.446,02
RECUPERO DI PRESTAZIONI PENSIONISTICHE	105.687.385,77	100.318.650,72	5.368.735,05
RIVALSA VERSO ALTRI ENTI PER QUOTE DI TRATTAMENTO DI FINE SERVIZIO AD ONERE RIPARTITO	14.542,72	44.513,94	-29.971,22
TOTALE	114.279.842,33	109.415.473,21	4.864.369,12

Allegato B7

TRASFERIMENTI PASSIVI

DESCRIZIONE	CONSUNTIVO 2019	CONSUNTIVO 2018	VARIAZIONI
CONTRIBUZIONE A FAVORE DEGLI ENTI DI PATRONATO E DI ASSISTENZA SOCIALE	90.719.851,16	91.503.258,37	-783.407,21
FINANZIAMENTI A PREVIDENZA COMPLEMENTARE	42.520.567,03	38.335.541,15	4.185.025,88
TRASFERIMENTI PER FINANZIAMENTO DELLA COMMISSIONE DI VIGILANZA SUI FONDI PENSIONE AI SENSI DELL'ART. 59, C. 39, LEGGE N. 449/1997	126.165,28	125.134,01	1.031,27
VALORI CAPITALI PER INDENNITA' PREMIO DI SERVIZIO, INDENNITA' DI BUONUSCITA E TRATTAMENTO DI FINE RAPPORTO TRASFERITI AD ALTRI ENTI	7.818.332,56	2.820.922,85	4.997.409,71
VALORI PER LA COPERTURA DEI PERIODI ASSICURATIVI TRASFERITI AD ALTRI ENTI DI PREVIDENZA	64.599.554,67	75.174.134,88	-10.574.580,21
TOTALE	205.784.470,70	207.958.991,26	-2.174.520,56

2019

Gestione n. 44

Allegato B8

INESIGIBILITA' DI CREDITI

DESCRIZIONE	CONSUNTIVO 2019	CONSUNTIVO 2018	VARIAZIONI
ELIMINAZIONE DI RESIDUI ATTIVI PER IRRECUPERABILITA' O INESIGIBILITA' DI CREDITI DIVERSI	17.576,33	53.824,85	-36.248,52
PERDITA PER IRRECUPERABILITA' DEI PICCOLI PRESTITI AGLI ISCRITTI	784.266,41	1.057.379,94	-273.113,53
PERDITA PER IRRECUPERABILITA' DEI PRESTITI AL PERSONALE DIPENDENTE GARANTITI CON CESSIONE DI STIPENDIO AI SENSI DELL'ART. 59 DEL DPR N. 509/1979	14.921,71	12.954,64	1.967,07
PERDITA PER IRRECUPERABILITA' DEI PRESTITI PLURIENNALI AGLI ISCRITTI	564.627,12	972.079,42	-407.452,30
TOTALE ALLEGATO B8	1.381.391,57	2.096.238,85	-714.847,28

Gestione n. 44

2019

GESTIONE PER IL TRATTAMENTO DI FINE SERVIZIO AL PERSONALE DIPENDENTE DELLE
AMMINISTRAZIONI STATALI (ENPAS)

SITUAZIONE PATRIMONIALE AL 31 DICEMBRE 2019

ATTIVO				
Codice Conto	Denominazione conto	Consistenza al 31/12/2019	Consistenza al 31/12/2018	Variazioni
B	IMMOBILIZZAZIONI			
II	Immobilizzazioni Materiali			
1	Terreni e fabbricati			
	Fondo ammortamento immobili	-181.027.308,06	-182.308.576,24	1.281.268,18
	Immobili da reddito	224.541.122,32	236.460.935,07	-11.919.812,75
	Immobili destinati a strutture sociali	8.091.986,71	8.091.986,71	0,00
	Immobili strumentali	170.195.753,00	170.195.753,00	0,00
	Quota di partecipazione all'acquisizione di immobili strumentali adibiti ad uffici	467.674,92	507.565,77	-39.890,85
	TOTALE	222.269.228,89	232.947.664,31	-10.678.435,42
III	Immobilizzazioni Finanziarie			
1e	Partecipazioni in altri enti			
	Titoli azionari	0,00	27.305,00	-27.305,00
2d	Crediti verso altri			
	Mutui ipotecari al personale art. 59 DPR 509/1979	21.687.714,30	24.508.504,66	-2.820.790,36
	Prestiti al personale art. 59 DPR n. 509/1979	7.097.464,14	7.783.919,81	-686.455,67
3	Altri titoli			
	Fondi immobiliari	288.213.107,51	288.350.142,20	-137.034,69
4	Crediti finanziari diversi			
	Crediti diversi	6.974.094,93	6.710.197,75	263.897,18
	TOTALE	323.972.380,88	327.380.069,42	-3.407.688,54
	TOTALE IMMOBILIZZAZIONI	546.241.609,77	560.327.733,73	-14.086.123,96
C	ATTIVO CIRCOLANTE			
II	Residui attivi			
2	Crediti verso iscritti, soci e terzi			
	Crediti per alienazione di immobili e diritti reali	31.719,15	31.719,15	0,00
	Crediti per aliquote contributive a carico dei datori di lavoro e/o degli iscritti	14.922.936,98	13.994.710,95	928.226,03
	Crediti per poste correttive e compensative di spese correnti	10.021.874,13	10.357.865,63	-335.991,50
	Crediti per quote di partecipazione degli iscritti all'onere di specifiche gestioni	2.507.871,92	2.498.808,48	9.063,44
	Crediti verso iscritti soci e terzi per entrate non classificabili in altre voci	3.402.777,61	3.214.060,23	188.717,38
5	Crediti verso altri			
	Crediti per altre riscossioni	1.494,28	1.142,62	351,66
	Crediti per redditi e proventi patrimoniali	37.354,01	37.354,01	0,00
	TOTALE	30.926.028,08	30.135.661,07	790.367,01
IV	Disponibilità liquide			
3	Denaro e valori in cassa			
	Rapporti di c/c tra le gestioni e la gestione per la produzione dei servizi	6.516.164.593,06	6.792.376.078,61	-276.211.485,55
	TOTALE	6.516.164.593,06	6.792.376.078,61	-276.211.485,55
	TOTALE ATTIVO CIRCOLANTE	6.547.090.621,14	6.822.511.739,68	-275.421.118,54
D	RATEI E RISCONTI			
I	Ratei e Risconti			
1	Ratei attivi			
	Ratei attivi	32.665.000,00	32.766.000,00	-101.000,00
	TOTALE	32.665.000,00	32.766.000,00	-101.000,00
	TOTALE RATEI E RISCONTI	32.665.000,00	32.766.000,00	-101.000,00
	TOTALE ATTIVO	7.125.997.230,91	7.415.605.473,41	-289.608.242,5

2019

Gestione n. 44

SITUAZIONE PATRIMONIALE AL 31 DICEMBRE 2019

PASSIVO				
Codice Conto	Denominazione conto	Consistenza al 31/12/2019	Consistenza al 31/12/2018	Variazioni
A	PATRIMONIO NETTO			
VIII	Avanzi (Disavanzi) economici portati a nuovo			
1	Avanzi (Disavanzi) economici portati a nuovo			
	Avanzi esercizi precedenti	7.377.328.718,89	6.890.869.111,95	486.459.606,94
	TOTALE	7.377.328.718,89	6.890.869.111,95	486.459.606,94
IX	Avanzo (Disavanzo) economico d'esercizio			
1	Avanzo (Disavanzo) economico d'esercizio			
	Avanzo di esercizio	0,00	486.459.606,94	-486.459.606,94
	Disavanzo economico d'esercizio	-292.508.400,96	0,00	-292.508.400,96
	TOTALE	-292.508.400,96	486.459.606,94	-778.968.007,90
	TOTALE PATRIMONIO NETTO	7.084.820.317,93	7.377.328.718,89	-292.508.400,96
C	FONDI PER RISCHI ED ONERI			
I	Fondi per Rischi ed oneri			
3	per altri rischi e oneri futuri			
	Fondo accantonamenti vari	385.243,86	396.977,47	-11.733,61
	TOTALE	385.243,86	396.977,47	-11.733,61
	TOTALE FONDI PER RISCHI ED ONERI	385.243,86	396.977,47	-11.733,61
E	DEBITI			
I	Debiti			
9	Debiti verso istituti di previdenza e sicurezza sociale			
	Debiti verso Istituti di previdenza per trasferimenti passivi	2.590.000,00	2.590.000,00	0,00
10	Debiti verso iscritti, soci e terzi per prestazioni dovute			
	Debiti per le spese per prestazioni istituzionali	12.409.667,57	9.560.908,50	2.848.759,07
11	Debiti verso lo Stato ed altri soggetti pubblici			
	Debiti per rimborsi	29.049,89	29.049,89	0,00
	Debiti per trasferimenti passivi allo Stato e ad altri soggetti pubblici	8.646.859,50	8.678.871,18	-32.011,68
12	Debiti diversi			
	Debiti diversi	17.054.732,84	16.547.448,61	507.284,23
	Debiti per altre spese aventi natura di partite di giro	22.390,45	431.713,40	-409.322,95
	Debiti per oneri finanziari	677,89	677,89	0,00
	Depositi cauzionali	38.290,98	41.107,58	-2.816,60
	TOTALE	40.791.669,12	37.879.777,05	2.911.892,07
	TOTALE DEBITI	40.791.669,12	37.879.777,05	2.911.892,07
	TOTALE PASSIVO	7.125.997.230,91	7.415.605.473,41	-289.608.242,50

Gestione n. 44

2019

GESTIONE PER IL TRATTAMENTO DI FINE SERVIZIO AL PERSONALE DIPENDENT DELLE
AMMINISTRAZIONI STATALI (ENPAS)

CONTO ECONOMICO DELL'ANNO 2019

Codice Conto	Denominazione conto	Consuntivo 2019	Consuntivo 2018	Variazioni
A	VALORE DELLA PRODUZIONE			
A.01	PROVENTI E CORRISPETTIVI PER LA PRODUZIONE DELLE PRESTAZIONI E/O SERVIZI			
	ENTRATE ACCERTATE NELL'ESERCIZIO			
	Aliquote contributive a carico dei datori di lavoro e/o degli iscritti	4.322.360.491,52	4.332.716.706,45	-10.356.214,93
	Poste correttive e compensative di entrate correnti per proventi e corrispettivi derivanti dalla vendita di beni e/o prestazione di servizi	-732.108,96	-615.427,16	-116.681,80
	Quote di partecipazione degli iscritti all'onere di specifiche gestioni	39.435.482,03	45.698.806,35	-6.263.324,32
	RETTIFICA DELLE ENTRATE ACCERTATE NELL'ESERCIZIO CON I MOVIMENTI DEI RATEI E DEI RISCONTI			
	Contributi a carico dei datori di lavoro e/o degli iscritti (Ratei attivi finali)	32.665.000,00	32.766.000,00	-101.000,00
	Contributi a carico dei datori di lavoro e/o degli iscritti (Ratei attivi iniziali)	-32.766.000,00	-31.000.000,00	-1.766.000,00
	TOTALE PROVENTI E CORRISPETTIVI PER LA PRODUZIONE DELLE PRESTAZIONI E/O SERVIZI	4.360.962.864,59	4.379.566.085,64	-18.603.221,05
A.05	ALTRI RICAVI E PROVENTI			
	ENTRATE ACCERTATE NELL'ESERCIZIO			
	Entrate non classificabili in altre voci	2.001.552,88	1.929.603,98	71.948,90
	Trasferimenti da parte di altri Enti del settore pubblico	565.177,10	546.148,72	19.028,38
	TOTALE ALTRI RICAVI E PROVENTI	2.566.729,98	2.475.752,70	90.977,28
	TOTALE VALORE DELLA PRODUZIONE	4.363.529.594,57	4.382.041.838,34	-18.512.243,77
B	COSTO DELLA PRODUZIONE			
B.06	COSTI PER ACQUISTO MATERIE PRIME, SUSSIDIARIE, CONSUMO E MERCI			
B.06A	PRESTAZIONI ISTITUZIONALI			
	SPESE IMPEGNATE NELL'ESERCIZIO			
	Poste correttive e compensative di spese correnti per prestazioni istituzionali	4.658.761,70	4.944.993,67	-286.231,97
	Spese per prestazioni	-4.563.087.741,87	-3.816.100.401,49	-746.987.340,38
	TOTALE COSTI PER ACQUISTO MATERIE PRIME, SUSSIDIARIE, CONSUMO E MERCI	-4.558.428.980,17	-3.811.155.407,82	-747.273.572,35
B.09	COSTI PER IL PERSONALE			
	PRELIEVI DA FONDI E ACCANTONAMENTI VARI			
	Prelievo da fondi garanzia cessione stipendi	11.733,61	7.075,00	4.658,61
	TOTALE COSTI PER IL PERSONALE	11.733,61	7.075,00	4.658,61
B.14	ONERI DIVERSI DI GESTIONE			
	SPESE IMPEGNATE NELL'ESERCIZIO			
	Oneri per il trasferimento allo Stato delle economie derivanti dalla riduzione degli stanziamenti relativi a spese di amministrazione	-6.473.516,91	-7.051.781,09	578.264,18
	Poste correttive e compensative di altre spese correnti	64.844,14	130.619,32	-65.775,18
	Spese di amministrazione	-30.429.593,15	-32.244.509,56	1.814.916,41
	Spese non classificabili in altre voci	-184.717,62	-236.467,63	51.750,01
	Trasferimenti passivi	-52.648.228,85	-42.899.893,76	-9.748.335,09
	Valori di copertura di periodi assicurativi	-447.757,39	-523.464,81	75.707,42
	TOTALE ONERI DIVERSI DI GESTIONE	-90.118.969,78	-82.825.497,53	-7.293.472,25
	TOTALE COSTO DELLA PRODUZIONE	-4.648.536.216,34	-3.893.973.830,35	-754.562.385,99

2019

Gestione n. 44

	DIFFERENZA TRA VALORI E COSTI DELLA PRODUZIONE (A) + (-B)	-285.006.621,77	488.068.007,99	-773.074.629,76
C	PROVENTI E ONERI FINANZIARI			
C.16	ALTRI PROVENTI FINANZIARI			
	ENTRATE ACCERTATE NELL'ESERCIZIO			
	Redditi e proventi patrimoniali	2.238,49	0,00	2.238,49
	TOTALE ALTRI PROVENTI FINANZIARI	2.238,49	0,00	2.238,49
C.17	INTERESSI PASSIVI ED ALTRI ONERI FINANZIARI			
	SPESE IMPEGNATE NELL'ESERCIZIO			
	Oneri finanziari	-999.778,52	-288.453,16	-711.325,36
	Perdite investimenti patrimoniali non unitari	-6.356.939,09	-19.444.729,79	13.087.790,70
	TOTALE INTERESSI PASSIVI ED ALTRI ONERI FINANZIARI	-7.356.717,61	-19.733.182,95	12.376.465,34
	TOTALE PROVENTI E ONERI FINANZIARI	-7.354.479,12	-19.733.182,95	12.378.703,83
D	RETTIFICHE DI VALORE DI ATTIVITÀ FINANZIARIE			
D.19	SVALUTAZIONI DI ATTIVITÀ FINANZIARIE			
	SVALUTAZIONI DELL'ESERCIZIO			
	Inesigibilità di crediti	-26.269,98	-57.668,57	31.398,59
	TOTALE SVALUTAZIONI DI ATTIVITÀ FINANZIARIE	-26.269,98	-57.668,57	31.398,59
	TOTALE RETTIFICHE DI VALORE DI ATTIVITÀ FINANZIARIE	-26.269,98	-57.668,57	31.398,59
E	PROVENTI E ONERI STRAORDINARI			
E.20	PROVENTI STRAORDINARI			
	PROVENTI STRAORDINARI DELL'ESERCIZIO			
	Eccedenza del Fondo ammortamento immobili	6.847.315,76	2.399.780,73	4.447.535,03
	Insussistenza di debiti diversi	0,00	0,00	0,00
	Plusvalore da alienazione immobili (di proprietà delle gestioni)	233.901,05	12.917.617,15	-12.683.716,10
	Plusvalore titoli	0,00	5.019.372,36	-5.019.372,36
	TOTALE PROVENTI STRAORDINARI	7.081.216,81	20.336.770,24	-13.255.553,43
E.21	ONERI STRAORDINARI			
	ONERI STRAORDINARI DELL'ESERCIZIO			
	Perdita sui valori mobiliari e immobiliari	-5.572.740,16	-892.858,56	-4.679.881,60
	TOTALE ONERI STRAORDINARI	-5.572.740,16	-892.858,56	-4.679.881,60
E.23	SOPRAVVENIENZE PASSIVE ED INSUSSISTENZE DELL'ATTIVO DERIVANTI DALLA GESTIONE DEI RESIDUI			
	SOPRAVVENIENZE PASSIVE ED INSUSSISTENZE DELL'ATTIVO DERIVANTI DALLA GESTIONE DEI RESIDUI			
	Eliminazione residui attivi	-375.855,94	-30.255,43	-345.600,51
	TOTALE SOPRAVVENIENZE PASSIVE ED INSUSSISTENZE DELL'ATTIVO DERIVANTI DALLA GESTIONE DEI RESIDUI	-375.855,94	-30.255,43	-345.600,51
	TOTALE PROVENTI E ONERI STRAORDINARI	1.132.620,71	19.413.656,25	-18.281.035,54
	RISULTATO PRIMA DELLE IMPOSTE (A) + (-B) + (-C) + (-D) + (E)	-291.254.750,16	487.690.812,72	-778.945.562,88
F	IMPOSTE DELL'ESERCIZIO			
F.01	IMPOSTE DELL'ESERCIZIO			
	SPESE IMPEGNATE NELL'ESERCIZIO			
	Imposte su operazioni commerciali ed altri oneri tributari	-1.253.650,80	-1.231.205,78	-22.445,02
	TOTALE IMPOSTE DELL'ESERCIZIO	-1.253.650,80	-1.231.205,78	-22.445,02
	TOTALE IMPOSTE DELL'ESERCIZIO	-1.253.650,80	-1.231.205,78	-22.445,02
	AVANZO ECONOMICO / DISAVANZO ECONOMICO	-292.508.400,96	486.459.606,94	-778.968.007,90

Gestione n. 44

2019

ALLEGATI

Allegato B1

CONTRIBUTI A CARICO DEI DATORI DI LAVORO E DEGLI ISCRITTI

DESCRIZIONE	CONSUNTIVO 2019				CONSUNTIVO 2018	VARIAZIONI
	IMPEGNATE NEL 2019	Rateo al 31.12.2018	Rateo al 31.12.2019	DATO ECONOMICO		
CONTRIBUTI ORDINARI PER TFR	1.705.592.727,16	0,00	0,00	1.705.592.727,16	1.605.189.020,04	100.403.707,12
CONTRIBUTI ORDINARI PER TFS (INDENNITÀ DI BUONUSCITA)	2.616.767.764,36	32.766.000,00	32.665.000,00	2.616.666.764,36	2.729.293.686,41	-112.626.922,05
TOTALE	4.322.360.491,52	32.766.000,00	32.665.000,00	4.322.259.491,52	4.334.482.706,45	-12.223.214,93

Allegato B2

QUOTE DI PARTECIPAZIONE DEGLI ISCRITTI

DESCRIZIONE	CONSUNTIVO 2019	CONSUNTIVO 2018	VARIAZIONI
CONTRIBUTI PER LA PROSECUZIONE VOLONTARIA	429,44	952,74	-523,30
RISERVE, VALORI CAPITALI E DI RISCATTO PER TFS E TFR	39.435.052,59	45.697.853,61	-6.262.801,02
TOTALE	39.435.482,03	45.698.806,35	-6.263.324,32

2019

Gestione n. 44

Allegato B3

POSTE CORRETTIVE E COMPENSATIVE DELLE ENTRATE CORRENTI

DESCRIZIONE	CONSUNTIVO 2019	CONSUNTIVO 2018	VARIAZIONI
RIMBORSO DELLE RISERVE E DEI VALORI CAPITALI DI RISCATTO VERSATI DAGLI ISCRITTI AI FONDI PER IL TRATTAMENTO DI FINE SERVIZIO DEI DIPENDENTI STATALI (EX ENPAS) E DEI DIPENDENTI DEGLI ENTI LOCALI (EX INADEL)	675.776,17	596.497,99	79.278,18
RIMBORSO DI CONTRIBUTI	56.332,79	18.929,17	37.403,62
TOTALE	732.108,96	615.427,16	116.681,80

Allegato B4

ENTRATE NON CLASSIFICABILI IN ALTRE VOCI

DESCRIZIONE	CONSUNTIVO 2019	CONSUNTIVO 2018	VARIAZIONI
ENTRATE DERIVANTI DALL'APPLICAZIONE DELL'ART. 43-BIS DEL DECRETO LEGGE 30 DICEMBRE 2008, N. 207, CONVERTITO CON LEGGE 27 FEBBRAIO 2009, N. 14 (RIPARTIZIONE DEL PREZZO DIFFERITO TRA GLI ENTI PROPRIETARI DEGLI IMMOBILI OGGETTO DI CARTOLARIZZAZIONE SCIP 1 E SCIP 2), PER DISPONIBILITA' LIQUIDE GIACENTI PRESSO LA TESORERIA CENTRALE DELLO STATO	0,00	494.962,07	- 494.962,07
ENTRATE DIVERSE	1.751.647,92	1.406.001,92	345.646,00
INTERESSI PER LA RISCOSSIONE DILAZIONATA O DIFFERITA DEI CONTRIBUTI	15.145,33	961,02	14.184,31
SANZIONI CIVILI, AMMINISTRATIVE, MULTE E AMMENDE	234.759,63	27.678,97	207.080,66
TOTALE	2.001.552,88	1.929.603,98	71.948,90

Gestione n. 44

2019

Allegato B5

SPESE PER PRESTAZIONI ISTITUZIONALI

DESCRIZIONE	CONSUNTIVO 2019				CONSUNTIVO 2018	VARIAZIONI
	IMPEGNATE NEL 2019	Rateo al 31.12.2018	Rateo al 31.12.2019	DATO ECONOMICO		
TRATTAMENTO DI FINE RAPPORTO (TFR)	399.773.033,82	0,00	0,00	399.773.033,82	321.654.317,22	78.118.716,60
TRATTAMENTO DI FINE SERVIZIO (INDENNITÀ DI BUONUSCITA)	4.163.314.708,05	0,00	0,00	4.163.314.708,05	3.494.446.084,27	668.868.623,78
TOTALE A CARICO DELLA GESTIONE	4.563.087.741,87	0,00	0,00	4.563.087.741,87	3.816.100.401,49	746.987.340,38
	0,00	0,00	0,00	0,00	0,00	0,00
TOTALE A CARICO PT E GIAS (B)	0,00	0,00	0,00	0,00	0,00	0,00
SPESE PER PRESTAZIONI ISTITUZIONALI (A+B)	4.563.087.741,87	0,00	0,00	4.563.087.741,87	3.816.100.401,49	746.987.340,38

Allegato B7

TRASFERIMENTI PASSIVI

DESCRIZIONE	CONSUNTIVO 2019	CONSUNTIVO 2018	VARIAZIONI
CONTRIBUZIONE A FAVORE DEGLI ENTI DI PATRONATO E DI ASSISTENZA SOCIALE	8.599.538,11	8.623.669,84	-24.131,73
FINANZIAMENTI A PREVIDENZA COMPLEMENTARE	37.544.136,55	32.295.304,27	5.248.832,28
VALORI CAPITALI PER INDENNITÀ PREMIO DI SERVIZIO, INDENNITÀ DI BUONUSCITA E TRATTAMENTO DI FINE RAPPORTO TRASFERITI AD ALTRI ENTI	6.504.554,19	1.980.919,65	4.523.634,54
TOTALE	52.648.228,85	42.899.893,76	9.748.335,09

Allegato B8

INESIGIBILITÀ DI CREDITI

DESCRIZIONE	CONSUNTIVO 2019	CONSUNTIVO 2018	VARIAZIONI
ELIMINAZIONE DI RESIDUI ATTIVI PER IRRECUPERABILITÀ O INESIGIBILITÀ DI CREDITI DIVERSI	14.536,37	50.593,57	-36.057,20
PERDITA PER IRRECUPERABILITÀ DEI PRESTITI AL PERSONALE DIPENDENTE GARANTITI CON CESSIONE DI STIPENDIO AI SENSI DELL'ART. 59 DEL DPR N. 509/1979	11.733,61	7.075,00	4.658,61
TOTALE	26.269,98	57.668,57	-31.398,59

2019

Gestione n. 44

**GESTIONE PER IL TRATTAMENTO DI FINE SERVIZIO AI DIPENDENTI DEGLI ENTI LOCALI (INADEL)
SITUAZIONE PATRIMONIALE AL 31 DICEMBRE 2019**

ATTIVO				
Codice Conto	Denominazione conto	Consistenza al 31/12/2019	Consistenza al 31/12/2018	Variazioni
B	IMMOBILIZZAZIONI			
II	Immobilizzazioni Materiali			
1	Terreni e fabbricati			
	Fondo ammortamento immobili	-78.754.567,43	-76.587.064,99	-2.167.502,44
	Immobili da reddito	213.496.498,77	222.861.703,43	-9.365.204,66
	Immobili destinati a strutture sociali	2.952.117,31	2.952.117,31	0,00
	Immobili strumentali	30.574.164,22	30.574.164,22	0,00
	Quota di partecipazione all'acquisizione di immobili strumentali adibiti ad uffici	163.721,47	175.852,99	-12.131,52
	TOTALE	168.431.934,34	179.976.772,96	-11.544.838,62
III	Immobilizzazioni Finanziarie			
2	Crediti			
2d	verso altri			
	Mutui ipotecari al personale art. 59 DPR 509/1979	58.102.743,80	62.188.318,92	-4.085.575,12
	Prestiti al personale art. 59 DPR n. 509/1979	8.327.133,17	8.774.725,17	-447.592,00
3	Altri titoli			
	Fondi immobiliari	293.547.628,75	271.769.373,64	21.778.255,11
4	Crediti finanziari diversi			
	Crediti diversi	3.372.779,34	3.370.072,07	2.707,27
	TOTALE	363.350.285,06	346.102.489,80	17.247.795,26
	TOTALE IMMOBILIZZAZIONI	531.782.219,40	526.079.262,76	5.702.956,64
C	ATTIVO CIRCOLANTE			
II	Residui attivi			
2	Crediti verso iscritti, soci e terzi			
	Crediti per aliquote contributive a carico dei datori di lavoro e/o degli iscritti	33.825.287,13	22.221.218,26	11.604.068,87
	Crediti per poste correttive e compensative di spese correnti	1.389.035,87	1.113.616,94	275.418,93
	Crediti per quote di partecipazione degli iscritti all'onere di specifiche gestioni	116.979,54	105.620,36	11.359,18
	Crediti verso iscritti soci e terzi per entrate non classificabili in altre voci	515.589,91	514.736,19	853,72
4	Crediti verso lo Stato ed altri soggetti pubblici			
	Crediti per trasferimenti da parte di altri Enti del settore pubblico	262.834,18	262.834,18	0,00
5	Crediti verso altri			
	Crediti per altre riscossioni	4.587,24	4.560,47	26,77
	Crediti per redditi e proventi patrimoniali	18.851,87	18.851,87	0,00
	TOTALE	36.133.165,74	24.241.438,27	11.891.727,47
IV	Disponibilità liquide			
3	Denaro e valori in cassa			
	Rapporti di c/c tra le gestioni e la gestione per la produzione dei servizi	5.362.481.940,91	6.205.305.739,34	-842.823.798,43
	TOTALE	5.362.481.940,91	6.205.305.739,34	-842.823.798,43
	TOTALE ATTIVO CIRCOLANTE	5.398.615.106,65	6.229.547.177,61	-830.932.070,96
D	RATEI E RISCONTI			
I	Ratei e Risconti			
1	Ratei attivi			
	Ratei attivi	139.605.000,00	140.883.000,00	-1.278.000,00
	TOTALE	139.605.000,00	140.883.000,00	-1.278.000,00
	TOTALE RATEI E RISCONTI	139.605.000,00	140.883.000,00	-1.278.000,00
	TOTALE ATTIVO	6.070.002.326,05	6.896.509.440,37	-826.507.114,32

Gestione n. 44

2019

PASSIVO				
Codice Conto	Denominazione conto	Consistenza al 31/12/2019	Consistenza al 31/12/2018	Variazioni
A	PATRIMONIO NETTO			
VIII	Avanzi (Disavanzi) economici portati a nuovo			
1	Avanzi (Disavanzi) economici portati a nuovo			
	Avanzi esercizi precedenti	6.879.194.905,96	7.070.809.820,84	-191.614.914,88
	TOTALE	6.879.194.905,96	7.070.809.820,84	-191.614.914,88
IX	Avanzo (Disavanzo) economico d'esercizio			
1	Avanzo (Disavanzo) economico d'esercizio			
	Disavanzo economico d'esercizio	-829.620.802,12	-191.614.914,88	-638.005.887,24
	TOTALE	-829.620.802,12	-191.614.914,88	-638.005.887,24
	TOTALE PATRIMONIO NETTO	6.049.574.103,84	6.879.194.905,96	-829.620.802,12
C	FONDI PER RISCHI ED ONERI			
I	Fondi per Rischi ed oneri			
3	per altri rischi e oneri futuri			
	Fondo accantonamenti vari	214.009,22	214.009,22	0,00
	TOTALE	214.009,22	214.009,22	0,00
	TOTALE FONDI PER RISCHI ED ONERI	214.009,22	214.009,22	0,00
E	DEBITI			
I	Debiti			
10	Debiti verso iscritti, soci e terzi per prestazioni dovute			
	Debiti per le spese per prestazioni istituzionali	5.895.618,81	3.612.759,96	2.282.858,85
11	Debiti verso lo Stato ed altri soggetti pubblici			
	Debiti per rimborsi	52,22	52,22	0,00
	Debiti per trasferimenti passivi allo Stato e ad altri soggetti pubblici	3.575.684,28	3.616.107,87	-40.423,59
12	Debiti diversi			
	Debiti diversi	10.714.098,63	9.839.405,29	874.693,34
	Debiti per oneri finanziari	43,17	43,17	0,00
	Debiti per spese non classificabili in altre voci	7.184,93	7.184,93	0,00
	Depositi cauzionali	21.530,95	24.971,75	-3.440,80
	TOTALE	20.214.212,99	17.100.525,19	3.113.687,80
	TOTALE DEBITI	20.214.212,99	17.100.525,19	3.113.687,80
	TOTALE PASSIVO	6.070.002.326,05	6.896.509.440,37	-826.507.114,32

2019

Gestione n. 44

GESTIONE PER IL TRATTAMENTO DI FINE SERVIZIO AI DIPENDENTI DEGLI ENTI LOCALI (INADEL)

CONTO ECONOMICO DELL'ANNO 2019

Codice Conto	Denominazione conto	Consuntivo 2019	Consuntivo 2018	Variazioni
A	VALORE DELLA PRODUZIONE			
A.01	PROVENTI E CORRISPETTIVI PER LA PRODUZIONE DELLE PRESTAZIONI E/O SERVIZI			
	ENTRATE ACCERTATE NELL'ESERCIZIO			
	Aliquote contributive a carico dei datori di lavoro e/o degli iscritti	1.802.956.301,05	1.822.658.862,66	-19.702.561,61
	Poste correttive e compensative di entrate correnti per proventi e corrispettivi derivanti dalla vendita di beni e/o prestazione di servizi	-243.652,37	-83.392,91	-160.259,46
	Quote di partecipazione degli iscritti all'onere di specifiche gestioni	1.697.781,34	2.312.872,75	-615.091,41
	RETTIFICA DELLE ENTRATE ACCERTATE NELL'ESERCIZIO CON I MOVIMENTI DEI RATEI E DEI RISCONTI			
	Contributi a carico dei datori di lavoro e/o degli iscritti (Ratei attivi finali)	139.605.000,00	140.883.000,00	-1.278.000,00
	Contributi a carico dei datori di lavoro e/o degli iscritti (Ratei attivi iniziali)	-140.883.000,00	-147.300.000,00	6.417.000,00
	TOTALE PROVENTI E CORRISPETTIVI PER LA PRODUZIONE DELLE PRESTAZIONI E/O SERVIZI	1.803.132.430,02	1.818.471.342,50	-15.338.912,48
A.05	ALTRI RICAVI E PROVENTI			
	ENTRATE ACCERTATE NELL'ESERCIZIO			
	Entrate non classificabili in altre voci	505.682,71	1.571.154,98	-1.065.472,27
	Trasferimenti da parte di altri Enti del settore pubblico	673.196,01	1.598.738,59	-925.542,58
	TOTALE ALTRI RICAVI E PROVENTI	1.178.878,72	3.169.893,57	-1.991.014,85
	TOTALE VALORE DELLA PRODUZIONE	1.804.311.308,74	1.821.641.236,07	-17.329.927,33
B	COSTO DELLA PRODUZIONE			
B.06	COSTI PER ACQUISTO MATERIE PRIME, SUSSIDIARIE, CONSUMO E MERCI			
B.06A	PRESTAZIONI ISTITUZIONALI			
	SPESE IMPEGNATE NELL'ESERCIZIO			
	Poste correttive e compensative di spese correnti per prestazioni istituzionali	3.484.670,35	2.976.079,67	508.590,68
	Spese per prestazioni	-2.629.644.165,18	-1.990.112.064,04	-639.532.101,14
	TOTALE COSTI PER ACQUISTO MATERIE PRIME, SUSSIDIARIE, CONSUMO E MERCI	-2.626.159.494,83	-1.987.135.984,37	-639.023.510,46
B.09	COSTI PER IL PERSONALE			
	PRELIEVI DA FONDI E ACCANTONAMENTI VARI			
	Prelievo da fondi garanzia cessione stipendi	0,00	166,27	-166,27
	TOTALE COSTI PER IL PERSONALE	0,00	166,27	-166,27
B.14	ONERI DIVERSI DI GESTIONE			
	SPESE IMPEGNATE NELL'ESERCIZIO			
	Oneri per il trasferimento allo Stato delle economie derivanti dalla riduzione degli stanziamenti relativi a spese di amministrazione	-2.267.210,96	-2.443.539,08	176.328,12
	Poste correttive e compensative di altre spese correnti	120.750,40	307.342,02	-186.591,62
	Spese di amministrazione	-10.652.651,11	-11.171.544,26	518.893,15
	Spese non classificabili in altre voci	-62.983,36	-99.346,04	36.362,68
	Trasferimenti passivi	-9.854.647,91	-10.485.102,73	630.454,82
	Valori di copertura di periodi assicurativi	-221.166,98	-315.875,16	94.708,18
	TOTALE ONERI DIVERSI DI GESTIONE	-22.937.909,92	-24.208.065,25	1.270.155,33
	TOTALE COSTO DELLA PRODUZIONE	-2.649.097.404,75	-2.011.343.883,35	-637.753.521,40
	DIFFERENZA TRA VALORI E COSTI DELLA PRODUZIONE (A) + (-B)	-844.786.096,01	-189.702.647,28	-655.083.448,73
C	PROVENTI E ONERI FINANZIARI			

Gestione n. 44

2019

C.16	ALTRI PROVENTI FINANZIARI			
	ENTRATE ACCERTATE NELL'ESERCIZIO			
	Redditi e proventi patrimoniali	1.503,56	0,00	1.503,56
	TOTALE ALTRI PROVENTI FINANZIARI	1.503,56	0,00	1.503,56
C.17	INTERESSI PASSIVI ED ALTRI ONERI FINANZIARI			
	SPESE IMPEGNATE NELL'ESERCIZIO			
	Oneri finanziari	-667.907,81	-144.268,26	-523.639,55
	Perdite investimenti patrimoniali non unitari	-5.360.875,27	-5.743.349,48	382.474,21
	TOTALE INTERESSI PASSIVI ED ALTRI ONERI FINANZIARI	-6.028.783,08	-5.887.617,74	-141.165,34
	TOTALE PROVENTI E ONERI FINANZIARI	-6.027.279,52	-5.887.617,74	-139.661,78
D	RETTIFICHE DI VALORE DI ATTIVITÀ FINANZIARIE			
D.19	SVALUTAZIONI DI ATTIVITÀ FINANZIARIE			
	SVALUTAZIONI DELL'ESERCIZIO			
	Inesigibilità di crediti	0,00	-357,59	357,59
	TOTALE SVALUTAZIONI DI ATTIVITÀ FINANZIARIE	0,00	-357,59	357,59
	TOTALE RETTIFICHE DI VALORE DI ATTIVITÀ FINANZIARIE	0,00	-357,59	357,59
E	PROVENTI E ONERI STRAORDINARI			
E.20	PROVENTI STRAORDINARI			
	PROVENTI STRAORDINARI DELL'ESERCIZIO			
	Eccedenza del Fondo ammortamento immobili	2.318.322,15	397.597,82	1.920.724,33
	Insussistenza di debiti diversi	0,00	14.327,21	-14.327,21
	Plusvalore da alienazione immobili (di proprietà delle gestioni)	19.372.829,37	65.701,00	19.307.128,37
	Plusvalore titoli	0,00	5.724.857,36	-5.724.857,36
	TOTALE PROVENTI STRAORDINARI	21.691.151,52	6.202.483,39	15.488.668,13
E.21	ONERI STRAORDINARI			
	ONERI STRAORDINARI DELL'ESERCIZIO			
	Perdita sui valori mobiliari e immobiliari	-60.420,01	-1.789.327,97	1.728.907,96
	TOTALE ONERI STRAORDINARI	-60.420,01	-1.789.327,97	1.728.907,96
E.23	SOPRAVVENIENZE PASSIVE ED INSUSSISTENZE DELL'ATTIVO DERIVANTI DALLA GESTIONE DEI RESIDUI			
	SOPRAVVENIENZE PASSIVE ED INSUSSISTENZE DELL'ATTIVO DERIVANTI DALLA GESTIONE DEI RESIDUI			
	Eliminazione residui attivi	0,00	-12.157,89	12.157,89
	TOTALE SOPRAVVENIENZE PASSIVE ED INSUSSISTENZE DELL'ATTIVO DERIVANTI DALLA GESTIONE DEI RESIDUI	0,00	-12.157,89	12.157,89
	TOTALE PROVENTI E ONERI STRAORDINARI	21.630.731,51	4.400.997,53	17.229.733,98
	RISULTATO PRIMA DELLE IMPOSTE (A) + (-B) + (-C) + (-D) + (E)	-829.182.644,02	-191.189.625,08	-637.993.018,94
F	IMPOSTE DELL'ESERCIZIO			
F.01	IMPOSTE DELL'ESERCIZIO			
	SPESE IMPEGNATE NELL'ESERCIZIO			
	Imposte su operazioni commerciali ed altri oneri tributari	-438.158,10	-425.289,80	-12.868,30
	TOTALE IMPOSTE DELL'ESERCIZIO	-438.158,10	-425.289,80	-12.868,30
	TOTALE IMPOSTE DELL'ESERCIZIO	-438.158,10	-425.289,80	-12.868,30
	AVANZO ECONOMICO / DISAVANZO ECONOMICO	-829.620.802,12	-191.614.914,88	-638.005.887,24

2019

Gestione n. 44

ALLEGATI

Allegato B1

CONTRIBUTI A CARICO DEI DATORI DI LAVORO E DEGLI ISCRITTI

DESCRIZIONE	CONSUNTIVO 2019				CONSUNTIVO 2018	VARIAZIONI
	IMPEGNATE NEL 2019	Rateo al 31.12.2018	Rateo al 31.12.2019	DATO ECONOMICO		
CONTRIBUTI ORDINARI PER TFR	789.572.707,58	0,00	0,00	789.572.707,58	733.351.362,80	56.221.344,78
CONTRIBUTI ORDINARI PER TFS (INDENNITÀ PREMIO DI SERVIZIO)	1.012.461.215,86	140.883.000,00	139.605.000,00	1.011.183.215,86	1.081.953.264,95	-70.770.049,09
RECUPERO MAGGIORI ONERI CONTRIBUTIVI PER BENEFICI CONTRATTUALI DEGLI ISCRITTI	922.377,61	0,00	0,00	922.377,61	937.234,91	-14.857,30
TOTALE	1.802.956.301,05	140.883.000,00	139.605.000,00	1.801.678.301,05	1.816.241.862,66	-14.563.561,61

Allegato B2

QUOTE DI PARTECIPAZIONE DEGLI ISCRITTI

DESCRIZIONE	CONSUNTIVO 2019	CONSUNTIVO 2018	VARIAZIONI
CONTRIBUTI PER LA PROSECUZIONE VOLONTARIA	0,00	0,00	0,00
RISERVE, VALORI CAPITALI E DI RISCATTO PER TFS E TFR	1.697.781,34	2.312.872,75	-615.091,41
TOTALE	1.697.781,34	2.312.872,75	-615.091,41

Gestione n. 44

2019

Allegato B3

POSTE CORRETTIVE E COMPENSATIVE DELLE ENTRATE CORRENTI

DESCRIZIONE	CONSUNTIVO 2019	CONSUNTIVO 2018	VARIAZIONI
RIMBORSO DELLE RISERVE E DEI VALORI CAPITALI DI RISCATTO VERSATI DAGLI ISCRITTI AI FONDI PER IL TRATTAMENTO DI FINE SERVIZIO DEI DIPENDENTI STATALI (EX ENPAS) E DEI DIPENDENTI DEGLI ENTI LOCALI (EX INADEL)	66.825,55	54.050,95	12.774,60
RIMBORSO DI CONTRIBUTI	176.826,82	29.341,96	147.484,86
TOTALE	243.652,37	83.392,91	160.259,46

Allegato B4

ENTRATE NON CLASSIFICABILI IN ALTRE VOCI

DESCRIZIONE	CONSUNTIVO 2019	CONSUNTIVO 2018	VARIAZIONI
ENTRATE DERIVANTI DALL'APPLICAZIONE DELL'ART. 43-BIS DEL DECRETO LEGGE 30 DICEMBRE 2008, N. 207, CONVERTITO CON LEGGE 27 FEBBRAIO 2009, N. 14 (RIPARTIZIONE DEL PREZZO DIFFERITO TRA GLI ENTI PROPRIETARI DEGLI IMMOBILI OGGETTO DI CARTOLARIZZAZIONE SCIP 1 E SCIP 2), PER DISPONIBILITA' LIQUIDE GIACENTI PRESSO LA TESORERIA CENTRALE DELLO STATO	0,00	1.058.226,07	- 1.058.226,07
ENTRATE DIVERSE	182.595,87	227.212,19	- 44.616,32
INTERESSI PER LA RISCOSSIONE DILAZIONATA O DIFFERITA DEI CONTRIBUTI	9.730,16	4.072,82	5.657,34
SANZIONI CIVILI, AMMINISTRATIVE, MULTE E AMMENDE	313.356,68	281.643,90	31.712,78
TOTALE	505.682,71	1.571.154,98	- 1.065.472,27

2019

Gestione n. 44

Allegato B5

SPESE PER PRESTAZIONI ISTITUZIONALI

DESCRIZIONE	CONSUNTIVO 2019				CONSUNTIVO 2018	VARIAZIONI
	IMPEGNATE NEL 2019	Rateo al 31.12.2018	Rateo al 31.12.2019	DATO ECONOMICO		
TRATTAMENTO DI FINE RAPPORTO (TFR)	169.837.280,47	0,00	0,00	169.837.280,47	130.115.519,17	39.721.761,30
TRATTAMENTO DI FINE SERVIZIO (INDENNITÀ PREMIO DI SERVIZIO)	2.459.806.884,71	0,00	0,00	2.459.806.884,71	1.859.996.544,87	599.810.339,84
TOTALE A CARICO DELLA GESTIONE	2.629.644.165,18	0,00	0,00	2.629.644.165,18	1.990.112.064,04	639.532.101,14
	0,00	0,00	0,00	0,00	0,00	0,00
TOTALE A CARICO PT E GIAS (B)	0,00	0,00	0,00	0,00	0,00	0,00
SPESE PER PRESTAZIONI ISTITUZIONALI (A+B)	2.629.644.165,18	0,00	0,00	2.629.644.165,18	1.990.112.064,04	639.532.101,14

Gestione n. 44

2019

Allegato B7

TRASFERIMENTI PASSIVI

DESCRIZIONE	CONSUNTIVO 2019	CONSUNTIVO 2018	VARIAZIONI
CONTRIBUZIONE A FAVORE DEGLI ENTI DI PATRONATO E DI ASSISTENZA SOCIALE	3.564.439,06	3.604.862,65	-40.423,59
FINANZIAMENTI A PREVIDENZA COMPLEMENTARE	4.976.430,48	6.040.236,88	-1.063.806,40
VALORI CAPITALI PER INDENNITA' PREMIO DI SERVIZIO, INDENNITA' DI BUONUSCITA E TRATTAMENTO DI FINE RAPPORTO TRASFERITI AD ALTRI ENTI	1.313.778,37	840.003,20	473.775,17
TOTALE	9.854.647,91	10.485.102,73	-630.454,82

Allegato B8

INESIGIBILITA' DI CREDITI

DESCRIZIONE	CONSUNTIVO 2019	CONSUNTIVO 2018	VARIAZIONI
ELIMINAZIONE DI RESIDUI ATTIVI PER IRRECUPERABILITA' O INESIGIBILITA' DI CREDITI DIVERSI	0,00	191,32	-191,32
PERDITA PER IRRECUPERABILITA' DEI PRESTITI AL PERSONALE DIPENDENTE GARANTITI CON CESSIONE DI STIPENDIO AI SENSI DELL'ART. 59 DEL DPR N. 509/1979	0,00	166,27	-166,27
TOTALE	0,00	357,59	-357,59

2019

Gestione n. 44

GESTIONE PER LA PREVIDENZA AL PERSONALE DIPENDENTE DAGLI ENTI DI DIRITTO PUBBLICO (ENPDEP)

SITUAZIONE PATRIMONIALE AL 31 DICEMBRE 2019

ATTIVO				
Codice Conto	Denominazione conto	Consistenza al 31/12/2019	Consistenza al 31/12/2018	Variazioni
B	IMMOBILIZZAZIONI			
II	Immobilizzazioni Materiali			
1	Terreni e fabbricati			
	Fondo ammortamento immobili	-864.008,97	-797.536,93	-66.472,04
	Immobili da reddito	3.323.601,05	3.323.601,05	0,00
	Quota di partecipazione all'acquisizione di immobili strumentali adibiti ad uffici	4.944,74	5.258,50	-313,76
	TOTALE	2.464.536,82	2.531.322,62	-66.785,80
III	Immobilizzazioni Finanziarie			
2	Crediti			
2d	verso altri			
	Mutui ipotecari al personale art. 59 DPR 509/1979	126.167,83	153.744,75	-27.576,92
3	Altri titoli			
	Fondi immobiliari	1.242.481,20	1.250.000,00	-7.518,80
4	Crediti finanziari diversi			
	Crediti diversi	52.913,48	52.913,48	0,00
	TOTALE	1.421.562,51	1.456.658,23	-35.095,72
	TOTALE IMMOBILIZZAZIONI	3.886.099,33	3.987.980,85	-101.881,52
C	ATTIVO CIRCOLANTE			
II	Residui attivi			
2	Crediti verso iscritti, soci e terzi			
	Crediti per aliquote contributive a carico dei datori di lavoro e/o degli iscritti	471.840,76	446.952,55	24.888,21
	TOTALE	471.840,76	446.952,55	24.888,21
IV	Disponibilità liquide			
3	Denaro e valori in cassa			
	Rapporti di c/c tra le gestioni e la gestione per la produzione dei servizi	83.850.881,83	76.518.279,84	7.332.601,99
	TOTALE	83.850.881,83	76.518.279,84	7.332.601,99
	TOTALE ATTIVO CIRCOLANTE	84.322.722,59	76.965.232,39	7.357.490,20
	TOTALE ATTIVO	88.208.821,92	80.953.213,24	7.255.608,68

Gestione n. 44

2019

PASSIVO				
Codice Conto	Denominazione conto	Consistenza al 31/12/2019	Consistenza al 31/12/2018	Variazioni
A	PATRIMONIO NETTO			
VIII	Avanzi (Disavanzi) economici portati a nuovo			
1	Avanzi (Disavanzi) economici portati a nuovo			
	Avanzi esercizi precedenti	80.899.862,12	73.868.960,87	7.030.901,25
	TOTALE	80.899.862,12	73.868.960,87	7.030.901,25
IX	Avanzo (Disavanzo) economico d'esercizio			
1	Avanzo (Disavanzo) economico d'esercizio			
	Avanzo di esercizio	7.251.869,25	7.030.901,25	220.968,00
	TOTALE	7.251.869,25	7.030.901,25	220.968,00
	TOTALE PATRIMONIO NETTO	88.151.731,37	80.899.862,12	7.251.869,25
C	FONDI PER RISCHI ED ONERI			
I	Fondi per Rischi ed oneri			
3	per altri rischi e oneri futuri			
	Fondo accantonamenti vari	14.664,66	14.664,66	0,00
	TOTALE	14.664,66	14.664,66	0,00
	TOTALE FONDI PER RISCHI ED ONERI	14.664,66	14.664,66	0,00
E	DEBITI			
I	Debiti			
10	Debiti verso iscritti, soci e terzi per prestazioni dovute			
	Debiti per le spese per prestazioni istituzionali	6.852,16	2.572,94	4.279,22
11	Debiti verso lo Stato ed altri soggetti pubblici			
	Debiti per trasferimenti passivi allo Stato e ad altri soggetti pubblici	19.960,21	20.500,00	-539,79
12	Debiti diversi			
	Debiti diversi	15.613,52	15.613,52	0,00
	TOTALE	42.425,89	38.686,46	3.739,43
	TOTALE DEBITI	42.425,89	38.686,46	3.739,43
	TOTALE PASSIVO	88.208.821,92	80.953.213,24	7.255.608,68

2019

Gestione n. 44

GESTIONE PER LA PREVIDENZA AL PERSONALE DIPENDENTE DAGLI ENTI DI DIRITTO PUBBLICO (ENPDEP)

CONTO ECONOMICO DELL'ANNO 2019

Codice Conto	Denominazione conto	Consuntivo 2019	Consuntivo 2018	Variazioni
A	VALORE DELLA PRODUZIONE			
A.01	PROVENTI E CORRISPETTIVI PER LA PRODUZIONE DELLE PRESTAZIONI E/O SERVIZI			
	ENTRATE ACCERTATE NELL'ESERCIZIO			
	Aliquote contributive a carico dei datori di lavoro e/o degli iscritti	10.055.143,49	10.583.461,92	-528.318,43
	Poste correttive e compensative di entrate correnti per proventi e corrispettivi derivanti dalla vendita di beni e/o prestazione di servizi	0,00	-51,44	51,44
	Quote di partecipazione degli iscritti all'onere di specifiche gestioni	380.328,19	335.322,59	45.005,60
	TOTALE PROVENTI E CORRISPETTIVI PER LA PRODUZIONE DELLE PRESTAZIONI E/O SERVIZI	10.435.471,68	10.918.733,07	-483.261,39
A.05	ALTRI RICAVI E PROVENTI			
	ENTRATE ACCERTATE NELL'ESERCIZIO			
	Entrate non classificabili in altre voci	10.304,02	28.618,13	-18.314,11
	TOTALE ALTRI RICAVI E PROVENTI	10.304,02	28.618,13	-18.314,11
	TOTALE VALORE DELLA PRODUZIONE	10.445.775,70	10.947.351,20	-501.575,50
B	COSTO DELLA PRODUZIONE			
B.06	COSTI PER ACQUISTO MATERIE PRIME, SUSSIDIARIE, CONSUMO E MERCI			
B.06A	PRESTAZIONI ISTITUZIONALI			
	SPESE IMPEGNATE NELL'ESERCIZIO			
	Poste correttive e compensative di spese correnti per prestazioni istituzionali	21.780,31	2.811,99	18.968,32
	Spese per prestazioni	-2.454.671,25	-3.106.740,07	652.068,82
	TOTALE COSTI PER ACQUISTO MATERIE PRIME, SUSSIDIARIE, CONSUMO E MERCI	-2.432.890,94	-3.103.928,08	671.037,14
B.14	ONERI DIVERSI DI GESTIONE			
	SPESE IMPEGNATE NELL'ESERCIZIO			
	Oneri per il trasferimento allo Stato delle economie derivanti dalla riduzione degli stanziamenti relativi a spese di amministrazione	-67.241,83	-72.883,78	5.641,95
	Spese di amministrazione	-321.733,16	-334.060,69	12.327,53
	Spese non classificabili in altre voci	-1.871,00	-3.044,00	1.173,00
	Trasferimenti passivi	-19.960,21	-20.500,00	539,79
	TOTALE ONERI DIVERSI DI GESTIONE	-410.806,20	-430.488,47	19.682,27
	TOTALE COSTO DELLA PRODUZIONE	-2.843.697,14	-3.534.416,55	690.719,41
	DIFFERENZA TRA VALORI E COSTI DELLA PRODUZIONE (A) + (-B)	7.602.078,56	7.412.934,65	189.143,91
C	PROVENTI E ONERI FINANZIARI			
C.16	ALTRI PROVENTI FINANZIARI			
	ENTRATE ACCERTATE NELL'ESERCIZIO			
	Redditi e proventi patrimoniali	1,87	0,00	1,87
	TOTALE ALTRI PROVENTI FINANZIARI	1,87	0,00	1,87
C.17	INTERESSI PASSIVI ED ALTRI ONERI FINANZIARI			
	SPESE IMPEGNATE NELL'ESERCIZIO			
	Perdite investimenti patrimoniali non unitari	-336.131,67	-333.825,04	-2.306,63
	TOTALE INTERESSI PASSIVI ED ALTRI ONERI FINANZIARI	-336.131,67	-333.825,04	-2.306,63
	TOTALE PROVENTI E ONERI FINANZIARI	-336.129,80	-333.825,04	-2.304,76
E	PROVENTI E ONERI STRAORDINARI			
E.21	ONERI STRAORDINARI			
	ONERI STRAORDINARI DELL'ESERCIZIO			

Gestione n. 44

2019

	Perdita sui valori mobiliari e immobiliari	0,00	-34.299,61	34.299,61
	TOTALE ONERI STRAORDINARI	0,00	-34.299,61	34.299,61
	TOTALE PROVENTI E ONERI STRAORDINARI	0,00	-34.299,61	34.299,61
	RISULTATO PRIMA DELLE IMPOSTE (A) + (-B) + (-C) + (-D) + (E)	7.265.948,76	7.044.810	221.138,76
F	IMPOSTE DELL'ESERCIZIO			
F.01	IMPOSTE DELL'ESERCIZIO			
	SPESE IMPEGNATE NELL'ESERCIZIO			
	Imposte su operazioni commerciali ed altri oneri tributari	-14.079,51	-13.908,75	-170,76
	TOTALE IMPOSTE DELL'ESERCIZIO	-14.079,51	-13.908,75	-170,76
	TOTALE IMPOSTE DELL'ESERCIZIO	-14.079,51	-13.908,75	-170,76
	AVANZO ECONOMICO / DISAVANZO ECONOMICO	7.251.869,25	7.030.901,25	220.968

2019

Gestione n. 44

ALLEGATI

Allegato B2

QUOTE DI PARTECIPAZIONE DEGLI ISCRITTI

DESCRIZIONE	CONSUNTIVO 2019	CONSUNTIVO 2018	VARIAZIONI
CONTRIBUTI PER LA PROSECUZIONE VOLONTARIA	3.075,69	6.190,03	-3.114,34
CONTRIBUTI VOLONTARI A CARICO DEGLI ISCRITTI ALL'ASSICURAZIONE SOCIALE VITA, TRATTENUTI SU PENSIONE	377.252,50	329.132,56	48.119,94
TOTALE	380.328,19	335.322,59	45.005,60

Allegato B4

ENTRATE NON CLASSIFICABILI IN ALTRE VOCI

DESCRIZIONE	CONSUNTIVO 2019	CONSUNTIVO 2018	VARIAZIONI
ENTRATE DERIVANTI DALL'APPLICAZIONE DELL'ART. 43-BIS DEL DECRETO LEGGE 30 DICEMBRE 2008, N. 207, CONVERTITO CON LEGGE 27 FEBBRAIO 2009, N. 14 (RIPARTIZIONE DEL PREZZO DIFFERITO TRA GLI ENTI PROPRIETARI DEGLI IMMOBILI OGGETTO DI CARTOLARIZZAZIONE SCIP 1 E SCIP 2), PER DISPONIBILITA' LIQUIDE GIACENTI PRESSO LA TESORERIA CENTRALE DELLO STATO	0,00	18.862,33	- 18.862,33
ENTRATE DIVERSE	4.855,00	6.604,00	- 1.749,00
INTERESSI PER LA RISCOSSIONE DILAZIONATA O DIFFERITA DEI CONTRIBUTI	210,62	29,56	181,06
SANZIONI CIVILI, AMMINISTRATIVE, MULTE E AMMENDE	5.238,40	3.122,24	2.116,16
TOTALE	10.304,02	28.618,13	- 18.314,11

Gestione n. 44 2019

CASSA PER LE PENSIONI AI DIPENDENTI DEGLI ENTI LOCALI (CPDEL)
SITUAZIONE PATRIMONIALE AL 31 DICEMBRE 2019

ATTIVO				
Codice Conto	Denominazione conto	Consistenza al 31/12/2019	Consistenza al 31/12/2018	Variazioni
B	IMMOBILIZZAZIONI			
II	Immobilizzazioni Materiali			
1	Terreni e fabbricati			
	Fondo ammortamento immobili	-322.543.073,64	-319.481.597,10	-3.061.476,54
	Immobili da reddito	445.528.566,49	467.949.440,32	-22.420.873,83
	Immobili strumentali	266.522.188,54	266.522.188,54	0,00
	Quota di partecipazione all'acquisizione di immobili strumentali adibiti ad uffici	1.531.541,36	1.703.585,10	-172.043,74
	TOTALE	391.039.222,75	416.693.616,86	-25.654.394,11
III	Immobilizzazioni Finanziarie			
2	Crediti			
2d	verso altri			
	Mutui concessi dalla Cassa per le pensioni ai dipendenti degli Enti locali alle Cooperative edilizie, agli Enti locali e ad altri Enti	178.041.894,42	198.308.378,92	-20.266.484,50
	Prestiti concessi agli iscritti della gestione Credito	6.209.629,27	6.209.629,27	0,00
3	Altri titoli			
	Fondi immobiliari	175.604.881,65	165.056.560,00	10.548.321,65
4	Crediti finanziari diversi			
	Crediti diversi	1.501.928,91	1.501.928,91	0,00
	TOTALE	361.358.334,25	371.076.497,10	-9.718.162,85
	TOTALE IMMOBILIZZAZIONI	752.397.557,00	787.770.113,96	-35.372.556,96
C	ATTIVO CIRCOLANTE			
II	Residui attivi			
2	Crediti verso iscritti, soci e terzi			
	Crediti per alienazione di immobili e diritti reali	53.217.308,06	53.217.308,06	0,00
	Crediti per aliquote contributive a carico dei datori di lavoro e/o degli iscritti	378.172.610,78	260.567.499,59	117.605.111,19
	Crediti per poste correttive e compensative di spese correnti	7.172.905,24	6.575.158,73	597.746,51
	Crediti per quote di partecipazione degli iscritti all'onere di specifiche gestioni	1.718.007,13	1.373.905,22	344.101,91
	Crediti verso iscritti soci e terzi per entrate non classificabili in altre voci	5.463.227,71	5.461.462,08	1.765,63
4	Crediti verso lo Stato ed altri soggetti pubblici			
	Crediti per trasferimenti da parte di altri Enti del settore pubblico	1.993.123,13	2.084.195,37	-91.072,24
	TOTALE	447.737.182,05	329.279.529,05	118.457.653,00
	TOTALE ATTIVO CIRCOLANTE	447.737.182,05	329.279.529,05	118.457.653,00
D	RATEI E RISCONTI			
I	Ratei e Risconti			
1	Ratei attivi			
	Ratei attivi	1.355.332.000,00	1.368.900.000,00	-13.568.000,00
	TOTALE	1.355.332.000,00	1.368.900.000,00	-13.568.000,00
	TOTALE RATEI E RISCONTI	1.355.332.000,00	1.368.900.000,00	-13.568.000,00
	TOTALE ATTIVO	2.555.466.739,05	2.485.949.643,01	69.517.096,04

2019

Gestione n. 44

PASSIVO				
Codice Conto	Denominazione conto	Consistenza al 31/12/2019	Consistenza al 31/12/2018	Variazioni
A	PATRIMONIO NETTO			
V	Contributi per ripiano disavanzi			
1	Contributi per ripiano disavanzi			
	Contributi per ripiano disavanzi	8.399.340.216,00	8.399.340.216,00	0,00
	Ripiano delle anticipazioni di bilancio	21.225.880.596,36	21.225.880.596,36	0,00
	TOTALE	29.625.220.812,36	29.625.220.812,36	0,00
VIII	Avanzi (Disavanzi) economici portati a nuovo			
1	Avanzi (Disavanzi) economici portati a nuovo			
	Disavanzo economico esercizi precedenti	-81.840.017.200,76	-72.553.866.825,22	-9.286.150.375,54
	TOTALE	-81.840.017.200,76	-72.553.866.825,22	-9.286.150.375,54
IX	Avanzo (Disavanzo) economico d'esercizio			
1	Avanzo (Disavanzo) economico d'esercizio			
	Disavanzo economico d'esercizio	-9.940.375.243,15	-9.286.150.375,54	-654.224.867,61
	TOTALE	-9.940.375.243,15	-9.286.150.375,54	-654.224.867,61
	TOTALE PATRIMONIO NETTO	-62.155.171.631,55	-52.214.796.388,40	-9.940.375.243,15
C	FONDI PER RISCHI ED ONERI			
I	Fondi per Rischi ed oneri			
3	per altri rischi e oneri futuri			
	Fondo di garanzia a copertura dei rischi connessi con l'erogazione dei mutui alle cooperative, agli Enti locali e ad altri Enti	34.100.742,47	34.100.544,06	198,41
	TOTALE	34.100.742,47	34.100.544,06	198,41
	TOTALE FONDI PER RISCHI ED ONERI	34.100.742,47	34.100.544,06	198,41
E	DEBITI			
I	Debiti			
9	Debiti verso istituti di previdenza e sicurezza sociale			
	Debiti verso Istituti di previdenza per trasferimenti passivi	90.089,85	90.089,85	0,00
10	Debiti verso iscritti, soci e terzi per prestazioni dovute			
	Debiti per le spese per prestazioni istituzionali	151.289,78	160.344,26	-9.054,48
11	Debiti verso lo Stato ed altri soggetti pubblici			
	Debiti per trasferimenti passivi allo Stato e ad altri soggetti pubblici	24.551.605,58	24.781.758,29	-230.152,71
12	Debiti diversi			
	Debiti diversi	8.016.758,30	8.016.758,30	0,00
	Debiti per le concessioni di crediti e anticipazioni	700.522,29	774.798,19	-74.275,90
	Debiti per oneri finanziari	175,24	175,24	0,00
	Debiti per poste correttive e compensative di entrate correnti	4,84	4,84	0,00
	Debiti per spese non classificabili in altre voci	59.404,44	59.404,44	0,00
	Debito verso la gestione per la regolazione dei rapporti debitori verso lo Stato per anticipazioni sul fabbisogno finanziario	2.499.149.256,24	1.252.332.285,68	1.246.816.970,56
	Depositi cauzionali	53.501,85	54.730,31	-1.228,46
	Rapporti di c/c tra le gestioni e la gestione per la produzione dei servizi	62.098.932.019,72	53.347.994.137,95	8.750.937.881,77
	TOTALE	64.631.704.628,13	54.634.264.487,35	9.997.440.140,78
	TOTALE DEBITI	64.631.704.628,13	54.634.264.487,35	9.997.440.140,78
F	RATEI E RISCOINTI			
I	Ratei e Risconti			
1	Ratei passivi			
	Ratei passivi	44.833.000,00	32.381.000,00	12.452.000,00
	TOTALE	44.833.000,00	32.381.000,00	12.452.000,00
	TOTALE RATEI E RISCOINTI	44.833.000,00	32.381.000,00	12.452.000,00
	TOTALE PASSIVO	2.555.466.739,05	2.485.949.643,01	69.517.096,04

Gestione n. 44

2019

CASSA PER LE PENSIONI AI DIPENDENTI DEGLI ENTI LOCALI (CPDEL)

CONTO ECONOMICO DELL'ANNO 2019

Codice Conto	Denominazione conto	Consuntivo 2019	Consuntivo 2018	Variazioni
A	VALORE DELLA PRODUZIONE			
A.01	PROVENTI E CORRISPETTIVI PER LA PRODUZIONE DELLE PRESTAZIONI E/O SERVIZI			
	ENTRATE ACCERTATE NELL'ESERCIZIO			
	Aliquote contributive a carico dei datori di lavoro e/o degli iscritti	12.455.887.361,51	12.500.035.383,57	-44.148.022,06
	Poste correttive e compensative di entrate correnti per proventi e corrispettivi derivanti dalla vendita di beni e/o prestazione di servizi	-1.103.762,53	-3.340.105,93	2.236.343,40
	Quote di partecipazione degli iscritti all'onere di specifiche gestioni	88.743.242,12	83.475.460,72	5.267.781,40
	RETTIFICA DELLE ENTRATE ACCERTATE NELL'ESERCIZIO CON I MOVIMENTI DEI RATEI E DEI RISCONTI			
	Contributi a carico dei datori di lavoro e/o degli iscritti (Ratei attivi finali)	1.355.332.000,00	1.368.900.000,00	-13.568.000,00
	Contributi a carico dei datori di lavoro e/o degli iscritti (Ratei attivi iniziali)	-1.368.900.000,00	-1.411.400.000,00	42.500.000,00
	TOTALE PROVENTI E CORRISPETTIVI PER LA PRODUZIONE DELLE PRESTAZIONI E/O SERVIZI	12.529.958.841,10	12.537.670.738,36	-7.711.897,26
A.05	ALTRI RICAVI E PROVENTI			
	ENTRATE ACCERTATE NELL'ESERCIZIO			
	Copertura del mancato gettito contributivo	34.219.000,00	34.219.000,00	0,00
	Entrate non classificabili in altre voci	4.608.047,25	6.515.028,71	-1.906.981,46
	Trasferimenti da parte di altri Enti del settore pubblico	5.861.484,96	10.368.798,02	-4.507.313,06
	Valori di copertura di periodi assicurativi	85.126.143,98	163.057.273,33	-77.931.129,35
	TOTALE ALTRI RICAVI E PROVENTI	129.814.676,19	214.160.100,06	-84.345.423,87
	TOTALE VALORE DELLA PRODUZIONE	12.659.773.517,29	12.751.830.838,42	-92.057.321,13
B	COSTO DELLA PRODUZIONE			
B.06	COSTI PER ACQUISTO MATERIE PRIME, SUSSIDIARIE, CONSUMO E MERCI			
B.06A	PRESTAZIONI ISTITUZIONALI			
	SPESE IMPEGNATE NELL'ESERCIZIO			
	Poste correttive e compensative di spese correnti per prestazioni istituzionali	31.021.324,54	29.261.144,73	1.760.179,81
	Spese per prestazioni	-22.261.394.544,36	-21.756.697.232,75	-504.697.311,61
	RETTIFICA DELLE SPESE IMPEGNATE NELL'ESERCIZIO CON I MOVIMENTI DEI RATEI, DEI RISCONTI E DELLE RIMANENZE			
	Spese per prestazioni istituzionali (Ratei passivi finali)	-44.833.000,00	-32.381.000,00	-12.452.000,00
	Spese per prestazioni istituzionali (Ratei passivi iniziali)	32.381.000,00	43.463.000,00	-11.082.000,00
	TOTALE COSTI PER ACQUISTO MATERIE PRIME, SUSSIDIARIE, CONSUMO E MERCI	-22.242.825.219,82	-21.716.354.088,02	-526.471.131,80
B.12	ACCANTONAMENTI AI FONDI PER RISCHI			
	ASSEGNAZIONI A FONDI E ACCANTONAMENTI VARI			
	Assegnazione al Fondo di garanzia a copertura dei rischi connessi con l'erogazione dei prestiti concessi o garantiti dall'Istituto agli iscritti della Gestione unitaria delle prestazioni creditizie e sociali, dei prestiti agli iscritti della gestione ex Enam e dei mutui alle Cooperative, agli Enti locali e ad altri Enti	-198,41	-146,45	-51,96
	TOTALE ACCANTONAMENTI AI FONDI PER RISCHI	-198,41	-146,45	-51,96
B.14	ONERI DIVERSI DI GESTIONE			
	SPESE IMPEGNATE NELL'ESERCIZIO			

2019

Gestione n. 44

	Oneri per il trasferimento allo Stato delle economie derivanti dalla riduzione degli stanziamenti relativi a spese di amministrazione	-21.309.910,12	-23.722.238,46	2.412.328,34
	Poste correttive e compensative di altre spese correnti	139.036,06	294.045,36	-155.009,30
	Spese di amministrazione	-99.650.800,77	-108.224.922,60	8.574.121,83
	Spese non classificabili in altre voci	-609.121,89	-556.652,71	-52.469,18
	Trasferimenti passivi	-48.277.154,66	-47.183.646,45	-1.093.508,21
	Trasferimento alla Gestione degli interventi assistenziali e di sostegno alle gestioni previdenziali delle economie derivanti dall'applicazione dell'art. 1 comma 707 della legge n. 190/2014	0,00	-5.081.533,00	5.081.533,00
	Trasferimento dalle gestioni previdenziali delle riduzioni dei trattamenti pensionistici di importo elevato per accantonamento - art. 1, commi da 261 a 263 della Legge 30 dicembre 2018, n. 145	-6.253.550,28	0,00	-6.253.550,28
	Valori di copertura di periodi assicurativi	-189.373.557,81	-208.802.473,40	19.428.915,59
	TOTALE ONERI DIVERSI DI GESTIONE	-365.335.059,47	-393.277.421,26	27.942.361,79
	TOTALE COSTO DELLA PRODUZIONE	-22.608.160.477,70	-22.109.631.655,73	-498.528.821,97
	DIFFERENZA TRA VALORI E COSTI DELLA PRODUZIONE (A) + (-B)	-9.948.386.960,41	-9.357.800.817,31	-590.586.143,1
C	PROVENTI E ONERI FINANZIARI			
C.16	ALTRI PROVENTI FINANZIARI			
	ENTRATE ACCERTATE NELL'ESERCIZIO			
	Redditi e proventi patrimoniali	28,81	0,00	28,81
	Utile di gestione degli investimenti patrimoniali non unitari	2.075.687,83	0,00	2.075.687,83
	TOTALE ALTRI PROVENTI FINANZIARI	2.075.716,64	0,00	2.075.716,64
C.17	INTERESSI PASSIVI ED ALTRI ONERI FINANZIARI			
	SPESE IMPEGNATE NELL'ESERCIZIO			
	Oneri finanziari	-406.193,95	-583.003,50	176.809,55
	Perdite investimenti patrimoniali non unitari	0,00	-2.391.108,16	2.391.108,16
	TOTALE INTERESSI PASSIVI ED ALTRI ONERI FINANZIARI	-406.193,95	-2.974.111,66	2.567.917,71
	TOTALE PROVENTI E ONERI FINANZIARI	1.669.522,69	-2.974.111,66	4.643.634,35
E	PROVENTI E ONERI STRAORDINARI			
E.20	PROVENTI STRAORDINARI			
	PROVENTI STRAORDINARI DELL'ESERCIZIO			
	Eccedenza del Fondo ammortamento immobili	5.879.152,34	194.506,42	5.684.645,92
	Plusvalore da alienazione immobili (di proprietà delle gestioni)	5.653.431,87	280.821,94	5.372.609,93
	Plusvalore titoli	0,00	3.515.769,12	-3.515.769,12
	TOTALE PROVENTI STRAORDINARI	11.532.584,21	3.991.097,48	7.541.486,73
E.21	ONERI STRAORDINARI			
	ONERI STRAORDINARI DELL'ESERCIZIO			
	Perdita sui valori mobiliari e immobiliari	-1.332.436,23	-1.751.720,92	419.284,69
	TOTALE ONERI STRAORDINARI	-1.332.436,23	-1.751.720,92	419.284,69
E.22	SOPRAVVIVENENZE ATTIVE ED INSUSSISTENZE DEL PASSIVO DERIVANTI DALLA GESTIONE DEI RESIDUI			
	SOPRAVVIVENENZE ATTIVE ED INSUSSISTENZE DEL PASSIVO DERIVANTI DALLA GESTIONE DEI RESIDUI			
	Eliminazione residui passivi	34.593,61	76.313.272,41	-76.278.678,80
	TOTALE SOPRAVVIVENENZE ATTIVE ED INSUSSISTENZE DEL PASSIVO DERIVANTI DALLA GESTIONE DEI RESIDUI	34.593,61	76.313.272,41	-76.278.678,80
E.23	SOPRAVVIVENENZE PASSIVE ED INSUSSISTENZE DELL'ATTIVO DERIVANTI DALLA GESTIONE DEI RESIDUI			
	SOPRAVVIVENENZE PASSIVE ED INSUSSISTENZE DELL'ATTIVO DERIVANTI DALLA GESTIONE DEI RESIDUI			

Gestione n. 44

2019

	Eliminazione residui attivi	-25.052,25	-24.096,32	-955,93
	TOTALE SOPRAVVIVENENZE PASSIVE ED INSUSSISTENZE DELL'ATTIVO DERIVANTI DALLA GESTIONE DEI RESIDUI	-25.052,25	-24.096,32	-955,93
	TOTALE PROVENTI E ONERI STRAORDINARI	10.209.689,34	78.528.552,65	-68.318.863,31
	RISULTATO PRIMA DELLE IMPOSTE (A) + (-B) + (- C) + (-D) + (E)	-9.936.507.748,38	-9.282.246.376,32	-654.261.372,06
F	IMPOSTE DELL'ESERCIZIO			
F.01	IMPOSTE DELL'ESERCIZIO			
	SPESE IMPEGNATE NELL'ESERCIZIO			
	Imposte su operazioni commerciali ed altri oneri tributari	-3.867.494,77	-3.903.999,22	36.504,45
	TOTALE IMPOSTE DELL'ESERCIZIO	-3.867.494,77	-3.903.999,22	36.504,45
	TOTALE IMPOSTE DELL'ESERCIZIO	-3.867.494,77	-3.903.999,22	36.504,45
	AVANZO ECONOMICO / DISAVANZO ECONOMICO	-9.940.375.243,15	-9.286.150.375,54	-654.224.867,61

2019

Gestione n. 44

ALLEGATI

Allegato B1

CONTRIBUTI A CARICO DEI DATORI DI LAVORO E DEGLI ISCRITTI

DESCRIZIONE	CONSUNTIVO 2019				CONSUNTIVO 2018	VARIAZIONI
	IMPEGNATE NEL 2019	Rateo al 31.12.2018	Rateo al 31.12.2019	DATO ECONOMICO		
CONTRIBUTI ORDINARI A FINI PENSIONISTICHE	12.443.034.528,06	1.368.900.000,00	1.355.332.000,00	12.429.466.528,06	12.438.939.571,28	-9.473.043,22
CONTRIBUTO DI SOLIDARIETÀ SU SOMME DESTINATE ALLA PREVIDENZA COMPLEMENTARE (ART. 9-BIS, D.L. 103/91, CONV. CON L. 166/91)	11.590.438,65	0,00	0,00	11.590.438,65	9.898.753,32	1.691.685,33
RECUPERO MAGGIORI ONERI CONTRIBUTIVI PER BENEFICI CONTRATTUALI DEGLI ISCRITTI	1.262.394,80	0,00	0,00	1.262.394,80	8.697.058,97	-7.434.664,17
TOTALE	12.455.887.361,51	1.368.900.000,00	1.355.332.000,00	12.442.319.361,51	12.457.535.383,57	-15.216.022,06

Allegato B2

QUOTE DI PARTECIPAZIONE DEGLI ISCRITTI

DESCRIZIONE	CONSUNTIVO 2019	CONSUNTIVO 2018	VARIAZIONI
CONTRIBUTI PER LA PROSECUZIONE VOLONTARIA	3.483.474,87	4.033.754,42	-550.279,55
PROVENTI DERIVANTI DAL DIVIETO DI CUMULO FRA PENSIONI E REDDITI DA LAVORO	85.674,16	85.060,67	613,49
RIDUZIONE DEI TRATTAMENTI PREVIDENZIALI AI SENSI DELL'ART. 1 COMMA 261 DELLA LEGGE 145/2018	6.253.550,28	0,00	6.253.550,28
RISERVE, VALORI CAPITALI E DI RISCATTO A FINI PENSIONISTICHE	78.920.542,81	79.356.645,63	-436.102,82
TOTALE	88.743.242,12	83.475.460,72	5.267.781,40

Gestione n. 44 2019

Allegato B3

POSTE CORRETTIVE E COMPENSATIVE DELLE ENTRATE CORRENTI

DESCRIZIONE	CONSUNTIVO 2019	CONSUNTIVO 2018	VARIAZIONI
RIMBORSO DI CONTRIBUTI	792.008,61	2.541.527,00	-1.749.518,39
RIMBORSO DI RISERVE E DI VALORI CAPITALI	311.753,92	798.578,93	-486.825,01
TOTALE	1.103.762,53	3.340.105,93	-2.236.343,40

Allegato B4

ENTRATE NON CLASSIFICABILI IN ALTRE VOCI

DESCRIZIONE	CONSUNTIVO 2019	CONSUNTIVO 2018	VARIAZIONI
ENTRATE DERIVANTI DALL'APPLICAZIONE DELL'ART. 43-BIS DEL DECRETO LEGGE 30 DICEMBRE 2008, N. 207, CONVERTITO CON LEGGE 27 FEBBRAIO 2009, N. 14 (RIPARTIZIONE DEL PREZZO DIFFERITO TRA GLI ENTI PROPRIETARI DEGLI IMMOBILI OGGETTO DI CARTOLARIZZAZIONE SCIP 1 E SCIP 2), PER DISPONIBILITA' LIQUIDE GIACENTI PRESSO LA TESORERIA CENTRALE DELLO STATO	0,00	2.261.180,53	- 2.261.180,53
ENTRATE DIVERSE	1.598.968,13	1.215.862,71	383.105,42
INTERESSI PER LA RISCOSSIONE DILAZIONATA O DIFFERITA DEI CONTRIBUTI	244.646,64	169.409,04	75.237,60
RISCOSSIONE DEL CONTRIBUTO AL FONDO DI GARANZIA A COPERTURA DEI RISCHI PER L'EROGAZIONE DEI MUTUI ALLE COOPERATIVE, AGLI ENTI LOCALI E AD ALTRI ENTI	198,41	146,45	51,96
SANZIONI CIVILI, AMMINISTRATIVE, MULTE E AMMONDE	2.764.234,07	2.868.429,98	- 104.195,91
TOTALE	4.608.047,25	6.515.028,71	- 1.906.981,46

2019

Gestione n. 44

Allegato B5

SPESE PER PRESTAZIONI ISTITUZIONALI

DESCRIZIONE	CONSUNTIVO 2019				CONSUNTIVO 2018	VARIAZIONI
	IMPEGNATE NEL 2019	Rateo al 31.12.2018	Rateo al 31.12.2019	DATO ECONOMICO		
INDENNITÀ UNA TANTUM IN LUOGO DI PENSIONE	30.697,22	0,00	0,00	30.697,22	37.695,78	-6.998,56
RATE DI PENSIONE A CARICO DELLA GESTIONE	22.261.363.847,14	32.381.000,00	44.833.000,00	22.273.815.847,14	21.745.577.536,97	528.238.310,17
TOTALE A CARICO DELLA GESTIONE (A)	22.261.394.544,36	32.381.000,00	44.833.000,00	22.273.846.544,36	21.745.615.232,75	528.231.311,61
- QUOTE A CARICO DELLA GIAS:						
ABOLIZIONE FACOLTÀ DI TRATTENIMENTO IN SERVIZIO DI ALCUNE CATEGORIE DI LAVORATORI (MAGISTRATI, ALTI DIRIGENTI, PROFESSORI UNIVERSITARI, DIPLOMATI, PREFETTI ECC.) - ART. 1, D.L. 90/2014, CONV. CON L. 114/2014	52.012.000,00	0,00	0,00	52.012.000,00	36.208.000,00	15.804.000,00
BENEFICI PER I LAVORATORI NON VEDENTI - ART. 9, L. 113/1985 E ART. 2, L. 120/1991	761.884,33	0,00	0,00	761.884,33	1.532.696,00	-770.811,67
BENEFICI PER I LAVORATORI SORDOMUTI ED INVALIDI CIVILI CON INVALIDITÀ SUPERIORE AL 74% - ART. 80, L. 388/2000	95.108.436,37	0,00	0,00	95.108.436,37	87.717.157,82	7.391.278,55
BENEFICI VITTIME TERRORISMO - L. 266/2005	319.291,74	0,00	0,00	319.291,74	319.291,74	0,00
COMMA 281 LS 2016 (C.D. OPZIONE DONNA)	156.989.241,47	0,00	0,00	156.989.241,47	13.116.123,96	143.873.117,51
IMPORTO AGGIUNTIVO - ART.70, C.7, L. 388/2000	201.477,70	0,00	0,00	201.477,70	216.245,60	-14.767,90
LAVORATORI PRECOCI - ART. 1 COMMA DA 199 A 205 LEGGE 232/2016	72.428.785,92	0,00	0,00	72.428.785,92	22.293.943,96	50.134.841,96
MAGG. PENSIONE Ex COMBATTENTI, ART.6, L.140/85 E L. 544/88	18.136,90	0,00	0,00	18.136,90	21.945,74	-3.808,84
MIGLIORAMENTI DELLE PENSIONI DEL SETTORE PUBBLICO - ART. 5, L. 544/88	1.199.667,40	0,00	0,00	1.199.667,40	1.331.670,69	-132.003,29
ONERE DERIVANTE DALL'ABOLIZIONE DELLA PENALIZZAZIONE PER L'ACCESSO ALLA PENSIONE ANTICIPATA CON ETÀ INFERIORE A 62 ANNI- AI SENSI DELL'ART.1, COMMA 299, DELLA LEGGE N. 208/2015 -COMMA 113 L. 190/2014 - COMMA 194 L. 232/2016	14.639.900,00	0,00	0,00	14.639.900,00	13.402.150,00	1.237.750,00
ONERE PER CUMULO PERIODI ASSICURATIVI A FINI PENSIONISTICHE - ART. 1, CO. 239 E SS., L. 228/2012	36.297.615,00	0,00	0,00	36.297.615,00	30.413.476,67	5.884.138,33
PENSIONAMENTI ANTICIPATI PER ADDETTI A LAVORAZIONI CON IMPIEGO DI AMIANTO - ART. 13, CO. 6-8, L. 257/92	5.525.399,53	0,00	0,00	5.525.399,53	4.534.637,16	990.762,37
PENSIONAMENTI ANTICIPATI PER ADDETTI A LAVORAZIONI PARTICOLARMENTE FATICOSE E PESANTI - D. LGS. 67/2011	13.910.418,25	0,00	0,00	13.910.418,25	10.569.483,81	3.340.934,44
PENSIONAMENTO ANTICIPATO EX ART 15 D.L. N. 4/2019	20.101.795,90	0,00	0,00	20.101.795,90	0,00	20.101.795,90
PENSIONE QUOTA 100 - ART 14 D.L. N. 4/2019	139.190.389,58	0,00	0,00	139.190.389,58	0,00	139.190.389,58
QUOTA PARTE DI CIASCUNA MENSILITÀ DI PENSIONE EROGATA - ART. 2, CO. 4, LETT. A), L. 183/2011	6.450.000,00	0,00	0,00	6.450.000,00	6.320.000,00	130.000,00
RICONOSCIMENTO PEREQUAZIONE ART. 1 D.L. 65/2015 (SENTENZA C.C. 70/2015)	66.533.019,12	0,00	0,00	66.533.019,12	68.255.929,84	-1.722.910,72
SALVAGUARDATI - ART. 1, CO. 194 E SS., L. 147/2013 (QUINTA SALVAGUARDIA)	247.788,58	0,00	0,00	247.788,58	245.455,73	2.332,85

Gestione n. 44

2019

SALVAGUARDATI - ART. 1, CO. 231, L. 228/2012 (TERZA SALVAGUARDIA)	501.786,74	0,00	0,00	501.786,74	534.196,91	-32.410,17
SALVAGUARDATI - ART. 1 LEGGE 208/2015 (SETTIMA SALVAGUARDIA)	2.087.869,55	0,00	0,00	2.087.869,55	2.019.602,57	68.266,98
SALVAGUARDATI - ART. 22, CO. 1, D.L. 95/2012, CONV. CON L. 135/2012 (SECONDA SALVAGUARDIA)	2.872.478,96	0,00	0,00	2.872.478,96	2.712.438,52	160.040,44
SALVAGUARDATI - ART. 2, L. 147/2014 (SESTA SALVAGUARDIA)	27.496.782,96	0,00	0,00	27.496.782,96	27.232.590,81	264.192,15
SALVAGUARDATI - ARTT. 11 E 11-BIS, D.L. 102/2013, CONV. CON L. 124/2013 (QUARTA SALVAGUARDIA)	21.418.321,31	0,00	0,00	21.418.321,31	21.255.132,87	163.188,44
SALVAGUARDATI - L. 232/2016 (OTTAVA SALVAGUARDIA)	1.567.310,55	0,00	0,00	1.567.310,55	1.136.931,56	430.378,99
SOMMA AGGIUNTIVA - ART. 5, CO. 1-4, L. 127/2007	38.714.146,40	0,00	0,00	38.714.146,40	38.305.644,21	408.502,19
TOTALIZZAZIONE PERIODI ASSICURATIVI - D. LGS. 42/2006	14.151.297,01	0,00	0,00	14.151.297,01	14.554.080,92	-402.783,91
TOTALE A CARICO GIAS (B)	790.745.241,27	0,00	0,00	790.745.241,27	404.248.827,09	386.496.414,18
SPESE PER PRESTAZIONI ISTITUZIONALI (A+B)	23.052.139.785,63	32.381.000,00	44.833.000,00	23.064.591.785,63	22.149.864.059,84	914.727.725,79

2019

Gestione n. 44

Allegato B7

TRASFERIMENTI PASSIVI

DESCRIZIONE	CONSUNTIVO 2019	CONSUNTIVO 2018	VARIAZIONI
CONTRIBUZIONE A FAVORE DEGLI ENTI DI PATRONATO E DI ASSISTENZA SOCIALE	24.551.605,58	24.781.758,29	-230.152,71
TRASFERIMENTI PER FINANZIAMENTO DELLA COMMISSIONE DI VIGILANZA SUI FONDI PENSIONE AI SENSI DELL'ART. 59, C. 39, LEGGE N. 449/1997	103.233,20	99.804,31	3.428,89
VALORI PER LA COPERTURA DEI PERIODI ASSICURATIVI TRASFERITI AD ALTRI ENTI DI PREVIDENZA	23.622.315,88	22.302.083,85	1.320.232,03
TOTALE	48.277.154,66	47.183.646,45	1.093.508,21

Gestione n. 44

2019

**CASSA PER LE PENSIONI AGLI INSEGNANTI DI ASILO E DI SCUOLE ELEMENTARI PARIFICATE (CPI)
SITUAZIONE PATRIMONIALE AL 31 DICEMBRE 2019**

ATTIVO				
Codice Conto	Denominazione conto	Consistenza al 31/12/2019	Consistenza al 31/12/2018	Variazioni
B	IMMOBILIZZAZIONI			
II	Immobilizzazioni Materiali			
1	Terreni e fabbricati			
	Fondo ammortamento immobili	-4.560.899,15	-4.211.229,99	-349.669,16
	Immobili da reddito	17.483.458,40	17.483.458,40	0,00
	Quota di partecipazione all'acquisizione di immobili strumentali adibiti ad uffici	26.660,70	29.023,83	-2.363,13
	TOTALE	12.949.219,95	13.301.252,24	-352.032,29
III	Immobilizzazioni Finanziarie			
2	Crediti			
2d	verso altri			
	Prestiti concessi agli iscritti della gestione Credito	10.414,92	10.414,92	0,00
3	Altri titoli			
	Fondi immobiliari	1.477.443,60	1.500.000,00	-22.556,40
4	Crediti finanziari diversi			
	Crediti diversi	1,81	1,81	0,00
	TOTALE	1.487.860,33	1.510.416,73	-22.556,40
	TOTALE IMMOBILIZZAZIONI	14.437.080,28	14.811.668,97	-374.588,69
C	ATTIVO CIRCOLANTE			
II	Residui attivi			
2	Crediti verso iscritti, soci e terzi			
	Crediti per aliquote contributive a carico dei datori di lavoro e/o degli iscritti	12.044.220,69	9.404.553,07	2.639.667,62
	Crediti per poste correttive e compensative di spese correnti	124.468,73	130.322,19	-5.853,46
	Crediti per quote di partecipazione degli iscritti all'onere di specifiche gestioni	31.362,13	29.521,97	1.840,16
	Crediti verso iscritti soci e terzi per entrate non classificabili in altre voci	1.002,84	1.002,84	0,00
4	Crediti verso lo Stato ed altri soggetti pubblici			
	Crediti per trasferimenti da parte di altri Enti del settore pubblico	36.303,59	35.258,19	1.045,40
	TOTALE	12.237.357,98	9.600.658,26	2.636.699,72
	TOTALE ATTIVO CIRCOLANTE	12.237.357,98	9.600.658,26	2.636.699,72
D	RATEI E RISCONTI			
I	Ratei e Risconti			
1	Ratei attivi			
	Ratei attivi	27.161.000,00	27.402.000,00	-241.000,00
	TOTALE	27.161.000,00	27.402.000,00	-241.000,00
	TOTALE RATEI E RISCONTI	27.161.000,00	27.402.000,00	-241.000,00
	TOTALE ATTIVO	53.835.438,26	51.814.327,23	2.021.111,03

2019

Gestione n. 44

PASSIVO				
Codice Conto	Denominazione conto	Consistenza al 31/12/2019	Consistenza al 31/12/2018	Variazioni
A	PATRIMONIO NETTO			
V	Contributi per ripiano disavanzi			
1	Contributi per ripiano disavanzi			
	Ripiano delle anticipazioni di bilancio	2.026.463,52	2.026.463,52	0,00
	TOTALE	2.026.463,52	2.026.463,52	0,00
VIII	Avanzi (Disavanzi) economici portati a nuovo			
1	Avanzi (Disavanzi) economici portati a nuovo			
	Disavanzo economico esercizi precedenti	-246.799.717,74	-151.902.654,99	-94.897.062,75
	TOTALE	-246.799.717,74	-151.902.654,99	-94.897.062,75
IX	Avanzo (Disavanzo) economico d'esercizio			
1	Avanzo (Disavanzo) economico d'esercizio			
	Disavanzo economico d'esercizio	-106.449.995,63	-94.897.062,75	-11.552.932,88
	TOTALE	-106.449.995,63	-94.897.062,75	-11.552.932,88
	TOTALE PATRIMONIO NETTO	-351.223.249,85	-244.773.254,22	-106.449.995,63
C	FONDI PER RISCHI ED ONERI			
I	Fondi per Rischi ed oneri			
3	per altri rischi e oneri futuri			
	Fondo di garanzia a copertura dei rischi connessi con l'erogazione dei prestiti concessi o garantiti dall'Istituto agli iscritti della gestione unitaria delle prestazioni creditizie e sociali, dei piccoli prestiti agli iscritti della gestione ex Enam e dei mutui alle cooperative, agli Enti locali e ad altri Enti	610.871,00	610.871,00	0,00
	TOTALE	610.871,00	610.871,00	0,00
	TOTALE FONDI PER RISCHI ED ONERI	610.871,00	610.871,00	0,00
E	DEBITI			
I	Debiti			
10	Debiti verso iscritti, soci e terzi per prestazioni dovute			
	Debiti per le spese per prestazioni istituzionali	151.013,59	17.617,92	133.395,67
11	Debiti verso lo Stato ed altri soggetti pubblici			
	Debiti per trasferimenti passivi allo Stato e ad altri soggetti pubblici	383.712,78	397.955,76	-14.242,98
12	Debiti diversi			
	Debiti diversi	126.493,27	126.493,27	0,00
	Debiti per le concessioni di crediti e anticipazioni	186.820,08	247.405,82	-60.585,74
	Debito verso la gestione per la regolazione dei rapporti debitori verso lo Stato per anticipazioni sul fabbisogno finanziario	14.537.492,12	6.766.160,37	7.771.331,75
	Rapporti di c/c tra le gestioni e la gestione per la produzione dei servizi	388.098.285,27	288.231.077,31	99.867.207,96
	TOTALE	403.483.817,11	295.786.710,45	107.697.106,66
	TOTALE DEBITI	403.483.817,11	295.786.710,45	107.697.106,66
F	RATEI E RISCONTI			
I	Ratei e Risconti			
1	Ratei passivi			
	Ratei passivi	964.000,00	190.000,00	774.000,00
	TOTALE	964.000,00	190.000,00	774.000,00
	TOTALE RATEI E RISCONTI	964.000,00	190.000,00	774.000,00
	TOTALE PASSIVO	53.835.438,26	51.814.327,23	2.021.111,03

Gestione n. 44

2019

CASSA PER LE PENSIONI AGLI INSEGNANTI DI ASILO E DI SCUOLE ELEMENTARI PARIFICATE (CPI)

CONTO ECONOMICO DELL'ANNO 2019

Codice Conto	Denominazione conto	Consuntivo 2019	Consuntivo 2018	Variazioni
A	VALORE DELLA PRODUZIONE			
A.01	PROVENTI E CORRISPETTIVI PER LA PRODUZIONE DELLE PRESTAZIONI E/O SERVIZI			
	ENTRATE ACCERTATE NELL'ESERCIZIO			
	Aliquote contributive a carico dei datori di lavoro e/o degli iscritti	195.481.217,98	200.778.082,96	-5.296.864,98
	Poste correttive e compensative di entrate correnti per proventi e corrispettivi derivanti dalla vendita di beni e/o prestazione di servizi	-22.368,80	-13.535,95	-8.832,85
	Quote di partecipazione degli iscritti all'onere di specifiche gestioni	862.194,24	750.094,43	112.099,81
	RETTIFICA DELLE ENTRATE ACCERTATE NELL'ESERCIZIO CON I MOVIMENTI DEI RATEI E DEI RISCONTI			
	Contributi a carico dei datori di lavoro e/o degli iscritti (Ratei attivi finali)	27.161.000,00	27.402.000,00	-241.000,00
	Contributi a carico dei datori di lavoro e/o degli iscritti (Ratei attivi iniziali)	-27.402.000,00	-27.500.000,00	98.000,00
	TOTALE PROVENTI E CORRISPETTIVI PER LA PRODUZIONE DELLE PRESTAZIONI E/O SERVIZI	196.080.043,42	201.416.641,44	-5.336.598,02
A.05	ALTRI RICAVI E PROVENTI			
	ENTRATE ACCERTATE NELL'ESERCIZIO			
	Copertura del mancato gettito contributivo	601.000,00	601.000,00	0,00
	Entrate non classificabili in altre voci	225.956,89	244.249,66	-18.292,77
	Trasferimenti da parte di altri Enti del settore pubblico	88.461,08	140.191,56	-51.730,48
	Valori di copertura di periodi assicurativi	193.337,91	1.349.630,17	-1.156.292,26
	TOTALE ALTRI RICAVI E PROVENTI	1.108.755,88	2.335.071,39	-1.226.315,51
	TOTALE VALORE DELLA PRODUZIONE	197.188.799,30	203.751.712,83	-6.562.913,53
B	COSTO DELLA PRODUZIONE			
B.06	COSTI PER ACQUISTO MATERIE PRIME, SUSSIDIARIE, CONSUMO E MERCI			
B.06A	PRESTAZIONI ISTITUZIONALI			
	SPESE IMPEGNATE NELL'ESERCIZIO			
	Poste correttive e compensative di spese correnti per prestazioni istituzionali	402.455,59	248.340,66	154.114,93
	Spese per prestazioni	-295.033.368,59	-291.010.812,38	-4.022.556,21
	RETTIFICA DELLE SPESE IMPEGNATE NELL'ESERCIZIO CON I MOVIMENTI DEI RATEI, DEI RISCONTI E DELLE RIMANENZE			
	Spese per prestazioni istituzionali (Ratei passivi finali)	-964.000,00	-190.000,00	-774.000,00
	Spese per prestazioni istituzionali (Ratei passivi iniziali)	190.000,00	448.000,00	-258.000,00
	TOTALE COSTI PER ACQUISTO MATERIE PRIME, SUSSIDIARIE, CONSUMO E MERCI	-295.404.913,00	-290.504.471,72	-4.900.441,28
B.14	ONERI DIVERSI DI GESTIONE			
	SPESE IMPEGNATE NELL'ESERCIZIO			
	Oneri per il trasferimento allo Stato delle economie derivanti dalla riduzione degli stanziamenti relativi a spese di amministrazione	-369.032,60	-403.808,49	34.775,89
	Spese di amministrazione	-1.734.696,99	-1.843.818,82	109.121,83
	Spese non classificabili in altre voci	-10.368,00	-15.808,00	5.440,00
	Trasferimenti passivi	-399.865,03	-464.431,79	64.566,76
	Trasferimento dalle gestioni previdenziali delle riduzioni dei trattamenti pensionistici di importo elevato per accantonamento - art. 1, commi da 261 a 263 della Legge 30 dicembre 2018, n. 145	-5.207,03	0,00	-5.207,03
	Valori di copertura di periodi assicurativi	-5.098.571,58	-4.789.099,36	-309.472,22

2019

Gestione n. 44

	TOTALE ONERI DIVERSI DI GESTIONE	-7.617.741,23	-7.516.966,46	-100.774,77
	TOTALE COSTO DELLA PRODUZIONE	-303.022.654,23	-298.021.438,18	-5.001.216,05
	DIFFERENZA TRA VALORI E COSTI DELLA PRODUZIONE (A) + (-B)	-105.833.854,93	-94.269.725,35	-11.564.129,58
C	PROVENTI E ONERI FINANZIARI			
C.16	ALTRI PROVENTI FINANZIARI			
	ENTRATE ACCERTATE NELL'ESERCIZIO			
	Redditi e proventi patrimoniali	95,97	0,00	95,97
	TOTALE ALTRI PROVENTI FINANZIARI	95,97	0,00	95,97
C.17	INTERESSI PASSIVI ED ALTRI ONERI FINANZIARI			
	SPESE IMPEGNATE NELL'ESERCIZIO			
	Oneri finanziari	-1.824,51	-1.055,99	-768,52
	Perdite investimenti patrimoniali non unitari	-605.810,85	-573.077,04	-32.733,81
	TOTALE INTERESSI PASSIVI ED ALTRI ONERI FINANZIARI	-607.635,36	-574.133,03	-33.502,33
	TOTALE PROVENTI E ONERI FINANZIARI	-607.539,39	-574.133,03	-33.406,36
E	PROVENTI E ONERI STRAORDINARI			
E.22	SOPRAVVIVENZE ATTIVE ED INSUSSISTENZE DEL PASSIVO DERIVANTI DALLA GESTIONE DEI RESIDUI			
	SOPRAVVIVENZE ATTIVE ED INSUSSISTENZE DEL PASSIVO DERIVANTI DALLA GESTIONE DEI RESIDUI			
	Eliminazione residui passivi	60.585,74	16.072,38	44.513,36
	TOTALE SOPRAVVIVENZE ATTIVE ED INSUSSISTENZE DEL PASSIVO DERIVANTI DALLA GESTIONE DEI RESIDUI	60.585,74	16.072,38	44.513,36
E.23	SOPRAVVIVENZE PASSIVE ED INSUSSISTENZE DELL'ATTIVO DERIVANTI DALLA GESTIONE DEI RESIDUI			
	SOPRAVVIVENZE PASSIVE ED INSUSSISTENZE DELL'ATTIVO DERIVANTI DALLA GESTIONE DEI RESIDUI			
	Eliminazione residui attivi	0,00	-284,76	284,76
	TOTALE SOPRAVVIVENZE PASSIVE ED INSUSSISTENZE DELL'ATTIVO DERIVANTI DALLA GESTIONE DEI RESIDUI	0,00	-284,76	284,76
	TOTALE PROVENTI E ONERI STRAORDINARI	60.585,74	15.787,62	44.798,12
	RISULTATO PRIMA DELLE IMPOSTE (A) + (-B) + (-C) + (-D) + (E)	-106.380.808,58	-94.828.070,76	-11.552.737,82
F	IMPOSTE DELL'ESERCIZIO			
F.01	IMPOSTE DELL'ESERCIZIO			
	SPESE IMPEGNATE NELL'ESERCIZIO			
	Imposte su operazioni commerciali ed altri oneri tributari	-69.187,05	-68.991,99	-195,06
	TOTALE IMPOSTE DELL'ESERCIZIO	-69.187,05	-68.991,99	-195,06
	TOTALE IMPOSTE DELL'ESERCIZIO	-69.187,05	-68.991,99	-195,06
	AVANZO ECONOMICO / DISAVANZO ECONOMICO	-106.449.995,63	-94.897.062,75	-11.552.932,88

Gestione n. 44

2019

ALLEGATI

Allegato B1

CONTRIBUTI A CARICO DEI DATORI DI LAVORO E DEGLI ISCRITTI

DESCRIZIONE	CONSUNTIVO 2019				CONSUNTIVO 2018	VARIAZIONI
	IMPEGNATE NEL 2019	Rateo al 31.12.2018	Rateo al 31.12.2019	DATO ECONOMICO		
CONTRIBUTI ORDINARI A FINI PENSIONISTICI	195.462.634,07	27.402.000,00	27.161.000,00	195.221.634,07	200.534.641,06	-5.313.006,99
CONTRIBUTO DI SOLIDARIETÀ SU SOMME DESTINATE ALLA PREVIDENZA COMPLEMENTARE (ART. 9-BIS, D.L. 103/91, CONV. CON L. 166/91)	16.061,33	0,00	0,00	16.061,33	12.405,69	3.655,64
RECUPERO MAGGIORI ONERI CONTRIBUTIVI PER BENEFICI CONTRATTUALI DEGLI ISCRITTI	2.522,58	0,00	0,00	2.522,58	133.036,21	-130.513,63
TOTALE	195.481.217,98	27.402.000,00	27.161.000,00	195.240.217,98	200.680.082,96	-5.439.864,98

Allegato B2

QUOTE DI PARTECIPAZIONE DEGLI ISCRITTI

DESCRIZIONE	CONSUNTIVO 2019	CONSUNTIVO 2018	VARIAZIONI
CONTRIBUTI PER LA PROSECUZIONE VOLONTARIA	84.699,31	26.892,16	57.807,15
RIDUZIONE DEI TRATTAMENTI PREVIDENZIALI AI SENSI DELL'ART. 1 COMMA 261 DELLA LEGGE 145/2018	5.207,03	0,00	5.207,03
RISERVE, VALORI CAPITALI E DI RISCATTO A FINI PENSIONISTICI	772.287,90	723.202,27	49.085,63
TOTALE	862.194,24	750.094,43	112.099,81

2019

Gestione n. 44

Allegato B3

POSTE CORRETTIVE E COMPENSATIVE DELLE ENTRATE CORRENTI

DESCRIZIONE	CONSUNTIVO 2019	CONSUNTIVO 2018	VARIAZIONI
RIMBORSO DI CONTRIBUTI	21.058,86	9.341,21	11.717,65
RIMBORSO DI RISERVE E DI VALORI CAPITALI	1.309,94	4.194,74	-2.884,80
TOTALE	22.368,80	13.535,95	8.832,85

Allegato B4

ENTRATE NON CLASSIFICABILI IN ALTRE VOCI

DESCRIZIONE	CONSUNTIVO 2019	CONSUNTIVO 2018	VARIAZIONI
ENTRATE DERIVANTI DALL'APPLICAZIONE DELL'ART. 43-BIS DEL DECRETO LEGGE 30 DICEMBRE 2008, N. 207, CONVERTITO CON LEGGE 27 FEBBRAIO 2009, N. 14 (RIPARTIZIONE DEL PREZZO DIFFERITO TRA GLI ENTI PROPRIETARI DEGLI IMMOBILI OGGETTO DI CARTOLARIZZAZIONE SCIP 1 E SCIP 2), PER DISPONIBILITA' LIQUIDE GIACENTI PRESSO LA TESORERIA CENTRALE DELLO STATO	0,00	28.330,78	- 28.330,78
ENTRATE DIVERSE	26.915,76	34.352,70	- 7.436,94
INTERESSI PER LA RISCOSSIONE DILAZIONATA O DIFFERITA DEI CONTRIBUTI	43.090,80	45.330,67	- 2.239,87
SANZIONI CIVILI, AMMINISTRATIVE, MULTE E AMMENDE	155.950,33	136.235,51	19.714,82
TOTALE	225.956,89	244.249,66	- 18.292,77

Gestione n. 44

2019

Allegato B5

SPESE PER PRESTAZIONI ISTITUZIONALI

DESCRIZIONE	CONSUNTIVO 2019				CONSUNTIVO 2018	VARIAZIONI
	IMPEGNATE NEL 2019	Rateo al 31.12.2018	Rateo al 31.12.2019	DATO ECONOMICO		
RATE DI PENSIONE A CARICO DELLA GESTIONE	295.033.368,59	190.000,00	964.000,00	295.807.368,59	290.752.812,38	5.054.556,21
TOTALE A CARICO DELLA GESTIONE (A)	295.033.368,59	190.000,00	964.000,00	295.807.368,59	290.752.812,38	5.054.556,21
- QUOTE A CARICO DELLA GIAS:						
ABOLIZIONE FACOLTÀ DI TRATTENIMENTO IN SERVIZIO DI ALCUNE CATEGORIE DI LAVORATORI (MAGISTRATI, ALTI DIRIGENTI, PROFESSORI UNIVERSITARI, DIPLOMATICI, PREFETTI ECC.) - ART. 1, D.L. 90/2014, CONV. CON L. 114/2014	205.000,00	0,00	0,00	205.000,00	143.000,00	62.000,00
BENEFICI PER I LAVORATORI SORDOMUTI ED INVALIDI CIVILI CON INVALIDITÀ SUPERIORE AL 74% - ART. 80, L. 388/2000	627.537,63	0,00	0,00	627.537,63	607.145,44	20.392,19
COMMA 281 LS 2016 (C.D. OPZIONE DONNA)	4.581.688,56	0,00	0,00	4.581.688,56	369.185,78	4.212.502,78
IMPORTO AGGIUNTIVO - ART.70, C. 7, L. 388/2000	20.505,05	0,00	0,00	20.505,05	21.192,67	-687,62
LAVORATORI PRECOCI - ART.1 COMMA DA 199 A 205 LEGGE 232/2016	729.615,25	0,00	0,00	729.615,25	160.073,72	569.541,53
MIGLIORAMENTI DELLE PENSIONI DEL SETTORE PUBBLICO - ART. 5, L. 544/88	26.033,56	0,00	0,00	26.033,56	29.090,98	-3.057,42
ONERE PER CUMULO PERIODI ASSICURATIVI A FINI PENSIONISTICI - ART. 1, CO. 239 E SS., L. 228/2012	0,00	0,00	0,00	0,00	443.387,98	-443.387,98
PENSIONAMENTO ANTICIPATO EX ART 15 D.L. N. 4/2019	297.459,85	0,00	0,00	297.459,85	0,00	297.459,85
PENSIONE QUOTA 100 - ART 14 D.L. N. 4/2019	1.346.014,09	0,00	0,00	1.346.014,09	0,00	1.346.014,09
RICONOSCIMENTO PEREQUAZIONE ART.1 D.L. 65/2015 (SENTENZA C.C. 70/2015)	1.029.366,52	0,00	0,00	1.029.366,52	1.047.710,98	-18.344,46
SALVAGUARDATI - ART. 22, CO. 1 D.L. 95/2012, CONV. CON L.135/2012 (SECONDA SALVAGUARDIA)	26.816,27	0,00	0,00	26.816,27	26.509,47	306,80
SALVAGUARDATI - ART. 2, L. 147/2014 (SESTA SALVAGUARDIA)	431.863,90	0,00	0,00	431.863,90	426.117,25	5.746,65
SALVAGUARDATI - ARTT. 11 E 11-BIS, D.L. 102/2013, CONV. CON L. 124/2013 (QUARTA SALVAGUARDIA)	293.259,85	0,00	0,00	293.259,85	289.090,10	4.169,75
SOMMA AGGIUNTIVA - ART. 5, CO. 1-4, L. 127/2007	764.334,62	0,00	0,00	764.334,62	761.840,48	2.494,14
TOTALIZZAZIONE PERIODI ASSICURATIVI - D. LGS. 42/2006	378.408,92	0,00	0,00	378.408,92	166.486,48	211.922,44
TOTALE A CARICO GIAS (B)	10.757.904,07	0,00	0,00	10.757.904,07	4.490.831,33	6.267.072,74
SPESE PER PRESTAZIONI ISTITUZIONALI (A+B)	305.791.272,66	190.000,00	964.000,00	306.565.272,66	295.243.643,71	11.321.628,95

2019

Gestione n. 44

Allegato B7

TRASFERIMENTI PASSIVI

DESCRIZIONE	CONSUNTIVO 2019	CONSUNTIVO 2018	VARIAZIONI
CONTRIBUZIONE A FAVORE DEGLI ENTI DI PATRONATO E DI ASSISTENZA SOCIALE	383.712,78	397.955,76	-14.242,98
TRASFERIMENTI PER FINANZIAMENTO DELLA COMMISSIONE DI VIGILANZA SUI FONDI PENSIONE AI SENSI DELL'ART. 59, C. 39, LEGGE N. 449/1997	129,38	105,04	24,34
VALORI PER LA COPERTURA DEI PERIODI ASSICURATIVI TRASFERITI AD ALTRI ENTI DI PREVIDENZA	16.022,87	66.370,99	-50.348,12
TOTALE	399.865,03	464.431,79	-64.566,76

Gestione n. 44

2019

CASSA PER LE PENSIONI AGLI UFFICIALI GIUDIZIARI E AGLI AIUTANTI UFFICIALI GIUDIZIARI (CPUG)

SITUAZIONE PATRIMONIALE AL 31 DICEMBRE 2019

ATTIVO				
Codice Conto	Denominazione conto	Consistenza al 31/12/2019	Consistenza al 31/12/2018	Variazioni
B	IMMOBILIZZAZIONI			
II	Immobilizzazioni Materiali			
1	Terreni e fabbricati			
	Quota di partecipazione all'acquisizione di immobili strumentali adibiti ad uffici	10.333,54	11.688,08	-1.354,54
	TOTALE	10.333,54	11.688,08	-1.354,54
III	Immobilizzazioni Finanziarie			
4	Crediti finanziari diversi			
	Crediti diversi	3,30	3,30	0,00
	TOTALE	3,30	3,30	0,00
	TOTALE IMMOBILIZZAZIONI	10.336,84	11.691,38	-1.354,54
C	ATTIVO CIRCOLANTE			
II	Residui attivi			
2	Crediti verso iscritti, soci e terzi			
	Crediti per aliquote contributive a carico dei datori di lavoro e/o degli iscritti	1.200.411,51	1.119.601,40	80.810,11
	Crediti per poste correttive e compensative di spese correnti	59.451,29	59.267,94	183,35
	Crediti verso iscritti soci e terzi per entrate non classificabili in altre voci	1.867,00	1.867,00	0,00
	TOTALE	1.261.729,80	1.180.736,34	80.993,46
IV	Disponibilità liquide			
3	Denaro e valori in cassa			
	Rapporti di c/c tra le gestioni e la gestione per la produzione dei servizi	69.639.732,56	85.989.183,87	-16.349.451,31
	TOTALE	69.639.732,56	85.989.183,87	-16.349.451,31
	TOTALE ATTIVO CIRCOLANTE	70.901.462,36	87.169.920,21	-16.268.457,85
D	RATEI E RISCONTI			
I	Ratei e Risconti			
1	Ratei attivi			
	Ratei attivi	983.000,00	1.175.000,00	-192.000,00
	TOTALE	983.000,00	1.175.000,00	-192.000,00
	TOTALE RATEI E RISCONTI	983.000,00	1.175.000,00	-192.000,00
	TOTALE ATTIVO	71.894.799,20	88.356.611,59	-16.461.812,39

2019

Gestione n. 44

PASSIVO				
Codice Conto	Denominazione conto	Consistenza al 31/12/2019	Consistenza al 31/12/2018	Variazioni
A	PATRIMONIO NETTO			
VIII	Avanzi (Disavanzi) economici portati a nuovo			
1	Avanzi (Disavanzi) economici portati a nuovo			
	Avanzi esercizi precedenti	88.103.885,58	99.977.366,47	-11.873.480,89
	TOTALE	88.103.885,58	99.977.366,47	-11.873.480,89
IX	Avanzo (Disavanzo) economico d'esercizio			
1	Avanzo (Disavanzo) economico d'esercizio			
	Disavanzo economico d'esercizio	-16.585.382,22	-11.873.480,89	-4.711.901,33
	TOTALE	-16.585.382,22	-11.873.480,89	-4.711.901,33
	TOTALE PATRIMONIO NETTO	71.518.503,36	88.103.885,58	-16.585.382,22
C	FONDI PER RISCHI ED ONERI			
I	Fondi per Rischi ed oneri			
3	per altri rischi e oneri futuri			
	Fondo di garanzia a copertura dei rischi connessi con l'erogazione dei prestiti concessi o garantiti dall'Istituto agli iscritti della gestione unitaria delle prestazioni creditizie e sociali, dei piccoli prestiti agli iscritti della gestione ex Enam e dei mutui alle cooperative, agli Enti locali e ad altri Enti	40.529,00	40.529,00	0,00
	TOTALE	40.529,00	40.529,00	0,00
	TOTALE FONDI PER RISCHI ED ONERI	40.529,00	40.529,00	0,00
E	DEBITI			
I	Debiti			
10	Debiti verso iscritti, soci e terzi per prestazioni dovute			
	Debiti per le spese per prestazioni istituzionali	519,02	519,02	0,00
11	Debiti verso lo Stato ed altri soggetti pubblici			
	Debiti per trasferimenti passivi allo Stato e ad altri soggetti pubblici	89.884,78	94.314,95	-4.430,17
12	Debiti diversi			
	Debiti diversi	7.363,04	7.363,04	0,00
	TOTALE	97.766,84	102.197,01	-4.430,17
	TOTALE DEBITI	97.766,84	102.197,01	-4.430,17
F	RATEI E RISCONTI			
I	Ratei e Risconti			
1	Ratei passivi			
	Ratei passivi	238.000,00	110.000,00	128.000,00
	TOTALE	238.000,00	110.000,00	128.000,00
	TOTALE RATEI E RISCONTI	238.000,00	110.000,00	128.000,00
	TOTALE PASSIVO	71.894.799,20	88.356.611,59	-16.461.812,39

Gestione n. 44

2019

CASSA PER LE PENSIONI AGLI UFFICIALI GIUDIZIARI E AGLI AIUTANTI UFFICIALI GIUDIZIARI (CPUG)

CONTO ECONOMICO DELL'ANNO 2019

Codice Conto	Denominazione conto	Consuntivo 2019	Consuntivo 2018	Variazioni
A	VALORE DELLA PRODUZIONE			
A.01	PROVENTI E CORRISPETTIVI PER LA PRODUZIONE DELLE PRESTAZIONI E/O SERVIZI			
	ENTRATE ACCERTATE NELL'ESERCIZIO			
	Aliquote contributive a carico dei datori di lavoro e/o degli iscritti	45.249.041,23	48.351.785,18	-3.102.743,95
	Quote di partecipazione degli iscritti all'onere di specifiche gestioni	154.156,29	130.510,00	23.646,29
	RETTIFICA DELLE ENTRATE ACCERTATE NELL'ESERCIZIO CON I MOVIMENTI DEI RATEI E DEI RISCONTI			
	Contributi a carico dei datori di lavoro e/o degli iscritti (Ratei attivi finali)	983.000,00	1.175.000,00	-192.000,00
	Contributi a carico dei datori di lavoro e/o degli iscritti (Ratei attivi iniziali)	-1.175.000,00	-1.370.000,00	195.000,00
	TOTALE PROVENTI E CORRISPETTIVI PER LA PRODUZIONE DELLE PRESTAZIONI E/O SERVIZI	45.211.197,52	48.287.295,18	-3.076.097,66
A.05	ALTRI RICAVI E PROVENTI			
	ENTRATE ACCERTATE NELL'ESERCIZIO			
	Copertura del mancato gettito contributivo	152.000,00	152.000,00	0,00
	Entrate non classificabili in altre voci	10.940,78	11.997,98	-1.057,20
	Valori di copertura di periodi assicurativi	162.156,84	290.975,66	-128.818,82
	TOTALE ALTRI RICAVI E PROVENTI	325.097,62	454.973,64	-129.876,02
	TOTALE VALORE DELLA PRODUZIONE	45.536.295,14	48.742.268,82	-3.205.973,68
B	COSTO DELLA PRODUZIONE			
B.06	COSTI PER ACQUISTO MATERIE PRIME, SUSSIDIARIE, CONSUMO E MERCI			
B.06A	PRESTAZIONI ISTITUZIONALI			
	SPESE IMPEGNATE NELL'ESERCIZIO			
	Poste correttive e compensative di spese correnti per prestazioni istituzionali	147.128,03	216.928,86	-69.800,83
	Spese per prestazioni	-61.192.926,24	-59.797.161,01	-1.395.765,23
	RETTIFICA DELLE SPESE IMPEGNATE NELL'ESERCIZIO CON I MOVIMENTI DEI RATEI, DEI RISCONTI E DELLE RIMANENZE			
	Spese per prestazioni istituzionali (Ratei passivi finali)	-238.000,00	-110.000,00	-128.000,00
	Spese per prestazioni istituzionali (Ratei passivi iniziali)	110.000,00	123.000,00	-13.000,00
	TOTALE COSTI PER ACQUISTO MATERIE PRIME, SUSSIDIARIE, CONSUMO E MERCI	-61.173.798,21	-59.567.232,15	-1.606.566,06
B.14	ONERI DIVERSI DI GESTIONE			
	SPESE IMPEGNATE NELL'ESERCIZIO			
	Oneri per il trasferimento allo Stato delle economie derivanti dalla riduzione degli stanziamenti relativi a spese di amministrazione	-141.749,88	-162.085,82	20.335,94
	Spese di amministrazione	-672.358,85	-742.517,53	70.158,68
	Spese non classificabili in altre voci	-4.162,00	-5.115,00	953,00
	Trasferimenti passivi	-89.884,78	-94.314,95	4.430,17
	Trasferimento dalle gestioni previdenziali delle riduzioni dei trattamenti pensionistici di importo elevato per accantonamento - art. 1, commi da 261 a 263 della Legge 30 dicembre 2018, n. 145	-5.769,94	0,00	-5.769,94
	Valori di copertura di periodi assicurativi	-3.913,78	-13.428,72	9.514,94
	TOTALE ONERI DIVERSI DI GESTIONE	-917.839,23	-1.017.462,02	99.622,79
	TOTALE COSTO DELLA PRODUZIONE	-62.091.637,44	-60.584.694,17	-1.506.943,27
	DIFFERENZA TRA VALORI E COSTI DELLA PRODUZIONE (A) + (-B)	-16.555.342,3	-11.842.425,35	-4.712.916,95

2019

Gestione n. 44

C	PROVENTI E ONERI FINANZIARI			
C.17	INTERESSI PASSIVI ED ALTRI ONERI FINANZIARI			
	SPESE IMPEGNATE NELL'ESERCIZIO			
	Oneri finanziari	-210,04	-346,52	136,48
	TOTALE INTERESSI PASSIVI ED ALTRI ONERI FINANZIARI	-210,04	-346,52	136,48
	TOTALE PROVENTI E ONERI FINANZIARI	-210,04	-346,52	136,48
	RISULTATO PRIMA DELLE IMPOSTE (A) + (-B) + (-C) + (-D) + (E)	-16.555.552,34	-11.842.771,87	-4.712.780,47
F	IMPOSTE DELL'ESERCIZIO			
F.01	IMPOSTE DELL'ESERCIZIO			
	SPESE IMPEGNATE NELL'ESERCIZIO			
	Imposte su operazioni commerciali ed altri oneri tributari	-29.829,88	-30.709,02	879,14
	TOTALE IMPOSTE DELL'ESERCIZIO	-29.829,88	-30.709,02	879,14
	TOTALE IMPOSTE DELL'ESERCIZIO	-29.829,88	-30.709,02	879,14
	AVANZO ECONOMICO / DISAVANZO ECONOMICO	-16.585.382,22	-11.873.480,89	-4.711.901,33

Gestione n. 44

2019

ALLEGATI

Allegato B1

CONTRIBUTI A CARICO DEI DATORI DI LAVORO E DEGLI ISCRITTI

DESCRIZIONE	CONSUNTIVO 2019				CONSUNTIVO 2018	VARIAZIONI
	IMPEGNATE NEL 2019	Rateo al 31.12.2018	Rateo al 31.12.2019	DATO ECONOMICO		
CONTRIBUTI ORDINARI A FINI PENSIONISTICI	45.248.957,88	1.175.000,00	983.000,00	45.056.957,88	48.156.785,18	-3.099.827,30
CONTRIBUTO DI SOLIDARIETÀ SU SOMME DESTINATE ALLA PREVIDENZA COMPLEMENTARE (ART. 9-BIS, D.L. 103/91, CONV. CON L. 166/91)	83,35	0,00	0,00	83,35	0,00	83,35
RECUPERO MAGGIORI ONERI CONTRIBUTIVI PER BENEFICI CONTRATTUALI DEGLI ISCRITTI	0,00	0,00	0,00	0,00	0,00	0,00
TOTALE	45.249.041,23	1.175.000,00	983.000,00	45.057.041,23	48.156.785,18	-3.099.743,95

Allegato B2

QUOTE DI PARTECIPAZIONE DEGLI ISCRITTI

DESCRIZIONE	CONSUNTIVO 2019	CONSUNTIVO 2018	VARIAZIONI
CONTRIBUTI PER LA PROSECUZIONE VOLONTARIA	2.638,06	5.247,42	-2.609,36
RIDUZIONE DEI TRATTAMENTI PREVIDENZIALI AI SENSI DELL'ART. 1 COMMA 261 DELLA LEGGE 145/2018	5.769,94	0,00	5.769,94
RISERVE, VALORI CAPITALI E DI RISCATTO A FINI PENSIONISTICI	145.748,29	125.262,58	20.485,71
TOTALE	154.156,29	130.510,00	23.646,29

2019

Gestione n. 44

Allegato B4

ENTRATE NON CLASSIFICABILI IN ALTRE VOCI

DESCRIZIONE	CONSUNTIVO 2019	CONSUNTIVO 2018	VARIAZIONI
ENTRATE DIVERSE	10.796,00	11.096,00	- 300,00
SANZIONI CIVILI, AMMINISTRATIVE, MULTE E AMMENDE	144,78	901,98	- 757,20
TOTALE	10.940,78	11.997,98	- 1.057,20

Gestione n. 44

2019

Allegato B5

SPESE PER PRESTAZIONI ISTITUZIONALI

DESCRIZIONE	CONSUNTIVO 2019				CONSUNTIVO 2018	VARIAZIONI
	IMPEGNATE NEL 2019	Rateo al 31.12.2018	Rateo al 31.12.2019	DATO ECONOMICO		
RATE DI PENSIONE A CARICO DELLA GESTIONE	61.192.926,24	110.000,00	238.000,00	61.320.926,24	59.784.161,01	1.536.765,23
TOTALE A CARICO DELLA GESTIONE (A)	61.192.926,24	110.000,00	238.000,00	61.320.926,24	59.784.161,01	1.536.765,23
- QUOTE A CARICO DELLA GIAS:						
ABOLIZIONE FACOLTÀ DI TRATTENIMENTO IN SERVIZIO DI ALCUNE CATEGORIE DI LAVORATORI (MAGISTRATI, ALTI DIRIGENTI, PROFESSORI UNIVERSITARI, DIPLOMATI, PREFETTI ECC.) - ART. 1, D.L. 90/2014, CONV. CON L. 114/2014	454.000,00	0,00	0,00	454.000,00	316.000,00	138.000,00
BENEFICI PER I LAVORATORI SORDOMUTI ED INVALIDI CIVILI CON INVALIDITÀ SUPERIORE AL 74% - ART. 80, L. 388/2000	120.727,89	0,00	0,00	120.727,89	110.432,47	10.295,42
COMMA 281 LS 2016 (C.D. OPZIONE DONNA)	384.708,18	0,00	0,00	384.708,18	30.960,92	353.747,26
MIGLIORAMENTI DELLE PENSIONI DEL SETTORE PUBBLICO - ART. 5, L. 544/88	3.306,36	0,00	0,00	3.306,36	3.575,95	-269,59
ONERE PER CUMULO PERIODI ASSICURATIVI A FINI PENSIONISTICI - ART. 1, CO. 239 E SS., L. 228/2012	59.700,00	0,00	0,00	59.700,00	221.911,71	-162.211,71
PENSIONAMENTO ANTICIPATO EX ART 15 D.L. N. 4/2019	49.805,96	0,00	0,00	49.805,96	0,00	49.805,96
PENSIONE QUOTA 100 - ART 14 D.L. N. 4/2019	177.221,09	0,00	0,00	177.221,09	0,00	177.221,09
RICONOSCIMENTO PEREQUAZIONE ART.1 D.L. 65/2015 (SENTENZA C.C. 70/2015)	212.248,28	0,00	0,00	212.248,28	219.852,41	-7.604,13
SALVAGUARDATI - ART. 2, L. 147/2014 (SESTA SALVAGUARDIA)	52.325,13	0,00	0,00	52.325,13	51.657,32	667,81
SALVAGUARDATI - ARTT. 11 E 11-BIS, D.L. 102/2013, CONV. CON L. 124/2013 (QUARTA SALVAGUARDIA)	71.579,56	0,00	0,00	71.579,56	70.633,29	946,27
SOMMA AGGIUNTIVA - ART. 5, CO. 1-4, L. 127/2007	54.941,54	0,00	0,00	54.941,54	54.104,07	837,47
TOTALE A CARICO GIAS (B)	1.640.563,99	0,00	0,00	1.640.563,99	1.079.128,14	561.435,85
SPESE PER PRESTAZIONI ISTITUZIONALI (A+B)	62.833.490,23	110.000,00	238.000,00	62.961.490,23	60.863.289,15	2.098.201,08

Allegato B7

TRASFERIMENTI PASSIVI

DESCRIZIONE	CONSUNTIVO 2019	CONSUNTIVO 2018	VARIAZIONI
CONTRIBUZIONE A FAVORE DEGLI ENTI DI PATRONATO E DI ASSISTENZA SOCIALE	89.884,78	94.314,95	-4.430,17
TOTALE	89.884,78	94.314,95	-4.430,17

2019

Gestione n. 44

CASSA PER LE PENSIONI AI SANITARI (CPS)

SITUAZIONE PATRIMONIALE AL 31 DICEMBRE 2019

ATTIVO				
Codice Conto	Denominazione conto	Consistenza al 31/12/2019	Consistenza al 31/12/2018	Variazioni
B	IMMOBILIZZAZIONI			
II	Immobilizzazioni Materiali			
1	Terreni e fabbricati			
	Fondo ammortamento immobili	-29.097.816,16	-28.027.812,23	-1.070.003,93
	Immobili da reddito	61.273.451,10	61.919.124,60	-645.673,50
	Quota di partecipazione all'acquisizione di immobili strumentali adibiti ad uffici	235.581,95	257.458,59	-21.876,64
	TOTALE	32.411.216,89	34.148.770,96	-1.737.554,07
III	Immobilizzazioni Finanziarie			
2	Crediti			
2d	verso altri			
	Mutui concessi dalla Cassa per le pensioni ai sanitari alle Cooperative edilizie, agli Enti locali e ad altri Enti	42.907.384,55	44.495.760,63	-1.588.376,08
	Mutui ipotecari al personale art. 59 DPR 509/1979	36.809.266,08	41.825.202,96	-5.015.936,88
	Prestiti al personale art. 59 DPR n. 509/1979	2.745.663,51	3.346.016,85	-600.353,34
	Prestiti concessi agli iscritti della gestione Credito	1.255.038,68	1.255.038,68	0,00
3	Altri titoli			
	Fondi immobiliari	216.270.113,13	217.528.360,94	-1.258.247,81
4	Crediti finanziari diversi			
	Crediti diversi	190.119,23	190.119,23	0,00
5	Impieghi in oro			
	Lingotti d'oro	11.981,28	11.981,28	0,00
	TOTALE	300.189.566,46	308.652.480,57	-8.462.914,11
	TOTALE IMMOBILIZZAZIONI	332.600.783,35	342.801.251,53	-10.200.468,18
C	ATTIVO CIRCOLANTE			
II	Residui attivi			
2	Crediti verso iscritti, soci e terzi			
	Crediti per alienazione di immobili e diritti reali	27.384,07	66.037,57	-38.653,50
	Crediti per aliquote contributive a carico dei datori di lavoro e/o degli iscritti	75.045.252,77	44.614.986,05	30.430.266,72
	Crediti per poste correttive e compensative di spese correnti	321.881,34	331.751,32	-9.869,98
	Crediti per quote di partecipazione degli iscritti all'onere di specifiche gestioni	686.433,66	645.304,56	41.129,10
	Crediti verso iscritti soci e terzi per entrate non classificabili in altre voci	151.404,28	151.404,28	0,00
4	Crediti verso lo Stato ed altri soggetti pubblici			
	Crediti per trasferimenti da parte di altri Enti del settore pubblico	524.135,00	488.298,37	35.836,63
5	Crediti verso altri			
	Crediti per altre riscossioni	2.265,36	2.103,76	161,60
	Crediti per redditi e proventi patrimoniali	422,16	422,16	0,00
	TOTALE	76.759.178,64	46.300.308,07	30.458.870,57
IV	Disponibilità liquide			
3	Denaro e valori in cassa			
	Rapporti di c/c tra le gestioni e la gestione per la produzione dei servizi	14.451.915.302,62	15.918.921.022,70	-1.467.005.720,08
	TOTALE	14.451.915.302,62	15.918.921.022,70	-1.467.005.720,08
	TOTALE ATTIVO CIRCOLANTE	14.528.674.481,26	15.965.221.330,77	-1.436.546.849,51
D	RATEI E RISCONTI			
I	Ratei e Risconti			

Gestione n. 44

2019

1	Ratei attivi			
	Ratei attivi	372.136.000,00	383.729.000,00	-11.593.000,00
	TOTALE	372.136.000,00	383.729.000,00	-11.593.000,00
	TOTALE RATEI E RISCONTI	372.136.000,00	383.729.000,00	-11.593.000,00
	TOTALE ATTIVO	15.233.411.264,61	16.691.751.582,30	-1.458.340.317,69

2019

Gestione n. 44

PASSIVO				
Codice Conto	Denominazione conto	Consistenza al 31/12/2019	Consistenza al 31/12/2018	Variazioni
A	PATRIMONIO NETTO			
VIII	Avanzi (Disavanzi) economici portati a nuovo			
1	Avanzi (Disavanzi) economici portati a nuovo			
	Avanzi esercizi precedenti	16.669.412.639,10	17.886.014.696,90	-1.216.602.057,80
	TOTALE	16.669.412.639,10	17.886.014.696,90	-1.216.602.057,80
IX	Avanzo (Disavanzo) economico d'esercizio			
1	Avanzo (Disavanzo) economico d'esercizio			
	Disavanzo economico d'esercizio	-1.460.846.963,89	-1.216.602.057,80	-244.244.906,09
	TOTALE	-1.460.846.963,89	-1.216.602.057,80	-244.244.906,09
	TOTALE PATRIMONIO NETTO	15.208.565.675,21	16.669.412.639,10	-1.460.846.963,89
C	FONDI PER RISCHI ED ONERI			
I	Fondi per Rischi ed oneri			
3	per altri rischi e oneri futuri			
	Fondo accantonamenti vari	2.689.643,40	2.692.831,50	-3.188,10
	Fondo di garanzia a copertura dei rischi connessi con l'erogazione dei prestiti concessi o garantiti dall'Istituto agli iscritti della gestione unitaria delle prestazioni creditizie e sociali, dei piccoli prestiti agli iscritti della gestione ex Enam e dei mutui alle cooperative, agli Enti locali e ad altri Enti	793.447,36	792.836,41	610,95
	TOTALE	3.483.090,76	3.485.667,91	-2.577,15
	TOTALE FONDI PER RISCHI ED ONERI	3.483.090,76	3.485.667,91	-2.577,15
E	DEBITI			
I	Debiti			
10	Debiti verso iscritti, soci e terzi per prestazioni dovute			
	Debiti per le spese per prestazioni istituzionali	223.529,63	222.318,43	1.211,20
11	Debiti verso lo Stato ed altri soggetti pubblici			
	Debiti per trasferimenti passivi allo Stato e ad altri soggetti pubblici	6.290.561,00	6.299.296,41	-8.735,41
12	Debiti diversi			
	Debiti diversi	849.595,93	849.595,93	0,00
	Debiti per le concessioni di crediti e anticipazioni	1.685.101,61	1.887.354,05	-202.252,44
	Debiti per oneri finanziari	266,16	266,16	0,00
	Debiti per spese non classificabili in altre voci	231,84	231,84	0,00
	Depositi cauzionali	63.212,47	63.212,47	0,00
	TOTALE	9.112.498,64	9.322.275,29	-209.776,65
	TOTALE DEBITI	9.112.498,64	9.322.275,29	-209.776,65
F	RATEI E RISCONTI			
I	Ratei e Risconti			
1	Ratei passivi			
	Ratei passivi	12.250.000,00	9.531.000,00	2.719.000,00
	TOTALE	12.250.000,00	9.531.000,00	2.719.000,00
	TOTALE RATEI E RISCONTI	12.250.000,00	9.531.000,00	2.719.000,00
	TOTALE PASSIVO	15.233.411.264,61	16.691.751.582,30	-1.458.340.317,69

Gestione n. 44

2019

CASSA PER LE PENSIONI AI SANITARI (CPS)

CONTO ECONOMICO DELL'ANNO 2019

Codice Conto	Denominazione conto	Consuntivo 2019	Consuntivo 2018	Variazioni
A	VALORE DELLA PRODUZIONE			
A.01	PROVENTI E CORRISPETTIVI PER LA PRODUZIONE DELLE PRESTAZIONI E/O SERVIZI			
	ENTRATE ACCERTATE NELL'ESERCIZIO			
	Aliquote contributive a carico dei datori di lavoro e/o degli iscritti	3.191.592.600,16	3.197.243.686,05	-5.651.085,89
	Poste correttive e compensative di entrate correnti per proventi e corrispettivi derivanti dalla vendita di beni e/o prestazione di servizi	-202.842,58	-2.762.153,69	2.559.311,11
	Quote di partecipazione degli iscritti all'onere di specifiche gestioni	63.953.741,75	55.542.751,62	8.410.990,13
	RETTIFICA DELLE ENTRATE ACCERTATE NELL'ESERCIZIO CON I MOVIMENTI DEI RATEI E DEI RISCONTI			
	Contributi a carico dei datori di lavoro e/o degli iscritti (Ratei attivi finali)	372.136.000,00	383.729.000,00	-11.593.000,00
	Contributi a carico dei datori di lavoro e/o degli iscritti (Ratei attivi iniziali)	-383.729.000,00	-396.300.000,00	12.571.000,00
	TOTALE PROVENTI E CORRISPETTIVI PER LA PRODUZIONE DELLE PRESTAZIONI E/O SERVIZI	3.243.750.499,33	3.237.453.283,98	6.297.215,35
A.05	ALTRI RICAVI E PROVENTI			
	ENTRATE ACCERTATE NELL'ESERCIZIO			
	Copertura del mancato gettito contributivo	8.529.000,00	8.529.000,00	0,00
	Entrate non classificabili in altre voci	576.900,89	640.873,56	-63.972,67
	Trasferimenti da parte di altri Enti del settore pubblico	8.163.743,33	8.961.202,34	-797.459,01
	Valori di copertura di periodi assicurativi	4.776.471,66	4.255.100,79	521.370,87
	TOTALE ALTRI RICAVI E PROVENTI	22.046.115,88	22.386.176,69	-340.060,81
	TOTALE VALORE DELLA PRODUZIONE	3.265.796.615,21	3.259.839.460,67	5.957.154,54
B	COSTO DELLA PRODUZIONE			
B.06	COSTI PER ACQUISTO MATERIE PRIME, SUSSIDIARIE, CONSUMO E MERCI			
B.06A	PRESTAZIONI ISTITUZIONALI			
	SPESE IMPEGNATE NELL'ESERCIZIO			
	Poste correttive e compensative di spese correnti per prestazioni istituzionali	5.207.189,94	5.042.744,21	164.445,73
	Spese per prestazioni	-4.661.989.365,58	-4.408.455.034,88	-253.534.330,70
	RETTIFICA DELLE SPESE IMPEGNATE NELL'ESERCIZIO CON I MOVIMENTI DEI RATEI, DEI RISCONTI E DELLE RIMANENZE			
	Spese per prestazioni istituzionali (Ratei passivi finali)	-12.250.000,00	-9.531.000,00	-2.719.000,00
	Spese per prestazioni istituzionali (Ratei passivi iniziali)	9.531.000,00	8.944.000,00	587.000,00
	TOTALE COSTI PER ACQUISTO MATERIE PRIME, SUSSIDIARIE, CONSUMO E MERCI	-4.659.501.175,64	-4.403.999.290,67	-255.501.884,97
B.09	COSTI PER IL PERSONALE			
	PRELIEVI DA FONDI E ACCANTONAMENTI VARI			
	Prelievo da fondi garanzia cessione stipendi	3.188,10	5.713,37	-2.525,27
	TOTALE COSTI PER IL PERSONALE	3.188,10	5.713,37	-2.525,27
B.12	ACCANTONAMENTI AI FONDI PER RISCHI			
	ASSEGNAZIONI A FONDI E ACCANTONAMENTI VARI			
	Assegnazione al Fondo di garanzia a copertura dei rischi connessi con l'erogazione dei prestiti concessi o garantiti dall'Istituto agli iscritti della Gestione unitaria delle prestazioni creditizie e sociali, dei prestiti agli iscritti della gestione ex Enam e dei mutui alle Cooperative, agli Enti locali e ad altri Enti	-610,95	0,00	-610,95

2019

Gestione n. 44

	TOTALE ACCANTONAMENTI AI FONDI PER RISCHI	-610,95	0,00	-610,95
B.14	ONERI DIVERSI DI GESTIONE			
	SPESE IMPEGNATE NELL'ESERCIZIO			
	Oneri per il trasferimento allo Stato delle economie derivanti dalla riduzione degli stanziamenti relativi a spese di amministrazione	-3.298.573,47	-3.581.353,66	282.780,19
	Poste correttive e compensative di altre spese correnti	26.524,15	45.271,22	-18.747,07
	Spese di amministrazione	-15.328.302,75	-16.355.763,80	1.027.461,05
	Spese non classificabili in altre voci	-490.910,93	-116.689,88	-374.221,05
	Trasferimenti passivi	-30.009.717,25	-44.842.592,04	14.832.874,79
	Trasferimento dalle gestioni previdenziali delle riduzioni dei trattamenti pensionistici di importo elevato per accantonamento - art. 1, commi da 261 a 263 della Legge 30 dicembre 2018, n. 145	-9.118.650,30	0,00	-9.118.650,30
	Valori di copertura di periodi assicurativi	-12.242.033,81	-17.126.086,53	4.884.052,72
	TOTALE ONERI DIVERSI DI GESTIONE	-70.461.664,36	-81.977.214,69	11.515.550,33
	TOTALE COSTO DELLA PRODUZIONE	-4.729.960.262,85	-4.485.970.791,99	-243.989.470,86
	DIFFERENZA TRA VALORI E COSTI DELLA PRODUZIONE (A) + (-B)	-1.464.163.647,64	-1.226.131.331,32	-238.032.316,32
C	PROVENTI E ONERI FINANZIARI			
C.16	ALTRI PROVENTI FINANZIARI			
	ENTRATE ACCERTATE NELL'ESERCIZIO			
	Redditi e proventi patrimoniali	2.335,87	0,00	2.335,87
	Utile di gestione degli investimenti patrimoniali non unitari	2.986.395,47	2.282.110,25	704.285,22
	TOTALE ALTRI PROVENTI FINANZIARI	2.988.731,34	2.282.110,25	706.621,09
C.17	INTERESSI PASSIVI ED ALTRI ONERI FINANZIARI			
	SPESE IMPEGNATE NELL'ESERCIZIO			
	Oneri finanziari	-327.806,57	-246.090,29	-81.716,28
	TOTALE INTERESSI PASSIVI ED ALTRI ONERI FINANZIARI	-327.806,57	-246.090,29	-81.716,28
	TOTALE PROVENTI E ONERI FINANZIARI	2.660.924,77	2.036.019,96	624.904,81
D	RETTIFICHE DI VALORE DI ATTIVITÀ FINANZIARIE			
D.19	SVALUTAZIONI DI ATTIVITÀ FINANZIARIE			
	SVALUTAZIONI DELL'ESERCIZIO			
	Inesigibilità di crediti	-3.188,10	-5.713,37	2.525,27
	TOTALE SVALUTAZIONI DI ATTIVITÀ FINANZIARIE	-3.188,10	-5.713,37	2.525,27
	TOTALE RETTIFICHE DI VALORE DI ATTIVITÀ FINANZIARIE	-3.188,10	-5.713,37	2.525,27
E	PROVENTI E ONERI STRAORDINARI			
E.20	PROVENTI STRAORDINARI			
	PROVENTI STRAORDINARI DELL'ESERCIZIO			
	Eccedenza del Fondo ammortamento immobili	162.131,08	2.437.913,41	-2.275.782,33
	Plusvalore da alienazione immobili (di proprietà delle gestioni)	1.045.068,58	54.423,50	990.645,08
	Plusvalore titoli	0,00	6.080.667,17	-6.080.667,17
	TOTALE PROVENTI STRAORDINARI	1.207.199,66	8.573.004,08	-7.365.804,42
E.21	ONERI STRAORDINARI			
	ONERI STRAORDINARI DELL'ESERCIZIO			
	Perdita sui valori mobiliari e immobiliari	-0,01	-1.370.891,40	1.370.891,39
	TOTALE ONERI STRAORDINARI	-0,01	-1.370.891,40	1.370.891,39
E.22	SOPRAVVIVENENZE ATTIVE ED INSUSSISTENZE DEL PASSIVO DERIVANTI DALLA GESTIONE DEI RESIDUI			
	SOPRAVVIVENENZE ATTIVE ED INSUSSISTENZE DEL PASSIVO DERIVANTI DALLA GESTIONE DEI RESIDUI			
	Eliminazione residui passivi	80.062,80	912.233,91	-832.171,11

Gestione n. 44

2019

	TOTALE SOPRAVVENIENZE ATTIVE ED INSUSSISTENZE DEL PASSIVO DERIVANTI DALLA GESTIONE DEI RESIDUI	80.062,80	912.233,91	-832.171,11
E.23	SOPRAVVENIENZE PASSIVE ED INSUSSISTENZE DELL'ATTIVO DERIVANTI DALLA GESTIONE DEI RESIDUI			
	SOPRAVVENIENZE PASSIVE ED INSUSSISTENZE DELL'ATTIVO DERIVANTI DALLA GESTIONE DEI RESIDUI			
	Eliminazione residui attivi	-7.299,14	-6.880,08	-419,06
	TOTALE SOPRAVVENIENZE PASSIVE ED INSUSSISTENZE DELL'ATTIVO DERIVANTI DALLA GESTIONE DEI RESIDUI	-7.299,14	-6.880,08	-419,06
	TOTALE PROVENTI E ONERI STRAORDINARI	1.279.963,31	8.107.466,51	-6.827.503,20
	RISULTATO PRIMA DELLE IMPOSTE (A) + (-B) + (-C) + (-D) + (E)	-1.460.225.947,66	-1.215.993.558,22	-244.232.389,44
F	IMPOSTE DELL'ESERCIZIO			
F.01	IMPOSTE DELL'ESERCIZIO			
	SPESE IMPEGNATE NELL'ESERCIZIO			
	Imposte su operazioni commerciali ed altri oneri tributari	-621.016,23	-608.499,58	-12.516,65
	TOTALE IMPOSTE DELL'ESERCIZIO	-621.016,23	-608.499,58	-12.516,65
	TOTALE IMPOSTE DELL'ESERCIZIO	-621.016,23	-608.499,58	-12.516,65
	AVANZO ECONOMICO / DISAVANZO ECONOMICO	-1.460.846.963,89	-1.216.602.057,80	-244.244.906,09

2019

Gestione n. 44

ALLEGATI

Allegato B1

CONTRIBUTI A CARICO DEI DATORI DI LAVORO E DEGLI ISCRITTI

DESCRIZIONE	CONSUNTIVO 2019				CONSUNTIVO 2018	VARIAZIONI
	IMPEGNATE NEL 2019	Rateo al 31.12.2018	Rateo al 31.12.2019	DATO ECONOMICO		
CONTRIBUTI ORDINARI A FINI PENSIONISTICI	3.190.579.867,72	383.729.000,00	372.136.000,00	3.178.986.867,72	3.181.094.338,08	-2.107.470,36
CONTRIBUTO DI SOLIDARIETÀ SU SOMME DESTINATE ALLA PREVIDENZA COMPLEMENTARE (ART. 9-BIS, D.L. 103/91, CONV. CON L. 166/91)	264.528,31	0,00	0,00	264.528,31	242.239,76	22.288,55
RECUPERO MAGGIORI ONERI CONTRIBUTIVI PER BENEFICI CONTRATTUALI DEGLI ISCRITTI	748.204,13	0,00	0,00	748.204,13	3.336.108,21	-2.587.904,08
TOTALE	3.191.592.600,16	383.729.000,00	372.136.000,00	3.179.999.600,16	3.184.672.686,05	-4.673.085,89

Allegato B2

QUOTE DI PARTECIPAZIONE DEGLI ISCRITTI

DESCRIZIONE	CONSUNTIVO 2019	CONSUNTIVO 2018	VARIAZIONI
CONTRIBUTI PER LA PROSECUZIONE VOLONTARIA	188.487,87	451.277,54	-262.789,67
PROVENTI DERIVANTI DAL DIVIETO DI CUMULO FRA PENSIONI E REDDITI DA LAVORO	259.274,74	276.817,52	-17.542,78
RIDUZIONE DEI TRATTAMENTI PREVIDENZIALI AI SENSI DELL'ART. 1 COMMA 261 DELLA LEGGE 145/2018	9.118.650,30	0,00	9.118.650,30
RISERVE, VALORI CAPITALI E DI RISCATTO A FINI PENSIONISTICI	54.387.328,84	54.814.656,56	-427.327,72
TOTALE	63.953.741,75	55.542.751,62	8.410.990,13

Gestione n. 44

2019

Allegato B3

POSTE CORRETTIVE E COMPENSATIVE DELLE ENTRATE CORRENTI

DESCRIZIONE	CONSUNTIVO 2019	CONSUNTIVO 2018	VARIAZIONI
RIMBORSO DI CONTRIBUTI	76.405,76	1.836.157,07	-1.759.751,31
RIMBORSO DI RISERVE E DI VALORI CAPITALI	126.436,82	925.996,62	-799.559,80
TOTALE	202.842,58	2.762.153,69	-2.559.311,11

Allegato B4

ENTRATE NON CLASSIFICABILI IN ALTRE VOCI

DESCRIZIONE	CONSUNTIVO 2019	CONSUNTIVO 2018	VARIAZIONI
ENTRATE DERIVANTI DALL'APPLICAZIONE DELL'ART. 43-BIS DEL DECRETO LEGGE 30 DICEMBRE 2008, N. 207, CONVERTITO CON LEGGE 27 FEBBRAIO 2009, N. 14 (RIPARTIZIONE DEL PREZZO DIFFERITO TRA GLI ENTI PROPRIETARI DEGLI IMMOBILI OGGETTO DI CARTOLARIZZAZIONE SCIP 1 E SCIP 2), PER DISPONIBILITA' LIQUIDE GIACENTI PRESSO LA TESORERIA CENTRALE DELLO STATO	0,00	131.932,61	- 131.932,61
ENTRATE DIVERSE	241.139,04	265.169,05	- 24.030,01
INTERESSI PER LA RISCOSSIONE DILAZIONATA O DIFFERITA DEI CONTRIBUTI	1.305,89	0,00	1.305,89
RISCOSSIONE DEL CONTRIBUTO AL FONDO DI GARANZIA A COPERTURA DEI RISCHI PER L'EROGAZIONE DEI MUTUI ALLE COOPERATIVE, AGLI ENTI LOCALI E AD ALTRI ENTI	610,95	0,00	610,95
SANZIONI CIVILI, AMMINISTRATIVE, MULTE E AMMONDE	333.845,01	243.771,90	90.073,11
TOTALE	576.900,89	640.873,56	- 63.972,67

2019

Gestione n. 44

Allegato B5

SPESE PER PRESTAZIONI ISTITUZIONALI

DESCRIZIONE	CONSUNTIVO 2019				CONSUNTIVO 2018	VARIAZIONI
	IMPEGNATE NEL 2019	Rateo al 31.12.2018	Rateo al 31.12.2019	DATO ECONOMICO		
RATE DI PENSIONE A CARICO DELLA GESTIONE	4.661.989.365,58	9.531.000,00	12.250.000,00	4.664.708.365,58	4.409.042.034,88	255.666.330,70
TOTALE A CARICO DELLA GESTIONE (A)	4.661.989.365,58	9.531.000,00	12.250.000,00	4.664.708.365,58	4.409.042.034,88	255.666.330,70
- QUOTE A CARICO DELLA GIAS:						
ABOLIZIONE FACOLTÀ DI TRATTENIMENTO IN SERVIZIO DI ALCUNE CATEGORIE DI LAVORATORI (MAGISTRATI, ALTI DIRIGENTI, PROFESSORI UNIVERSITARI, DIPLOMATI, PREFETTI ECC.) - ART. 1, D.L. 90/2014, CONV. CON L. 114/2014	49.934.000,00	0,00	0,00	49.934.000,00	34.762.000,00	15.172.000,00
BENEFICI PER I LAVORATORI SORDOMUTI ED INVALIDI CIVILI CON INVALIDITÀ SUPERIORE AL 74% - ART. 80, L. 388/2000	24.332.618,89	0,00	0,00	24.332.618,89	21.749.758,22	2.582.860,67
COMMA 281 LS 2016 (C.D. OPZIONE DONNA)	28.700.711,32	0,00	0,00	28.700.711,32	2.324.375,52	26.376.335,80
LAVORATORI PRECOCI - ART. 1 COMMA DA 199 A 205 LEGGE 232/2016	874.620,79	0,00	0,00	874.620,79	126.910,87	747.709,92
MAGG. PENSIONE EX COMBATTENTI, ART. 6, L. 140/85 E L. 544/88	1.305,24	0,00	0,00	1.305,24	1.305,24	0,00
MIGLIORAMENTI DELLE PENSIONI DEL SETTORE PUBBLICO - ART. 5, L. 544/88	63.399,22	0,00	0,00	63.399,22	70.685,39	-7.286,17
ONERE PER CUMULO PERIODI ASSICURATIVI A FINI PENSIONISTICI - ART. 1, CO. 239 E SS., L. 229/2012	23.433.765,00	0,00	0,00	23.433.765,00	1.899.246,24	21.534.518,76
PENSIONAMENTI ANTICIPATI PER ADDETTI A LAVORAZIONI CON IMPIEGO DI AMIANTO - ART. 13, CO. 6-8, L. 257/92	73.022,22	0,00	0,00	73.022,22	71.132,87	1.889,35
PENSIONAMENTI ANTICIPATI PER ADDETTI A LAVORAZIONI PARTICOLARMENTE FATICOSE E PESANTI - D. LGS. 67/2011	2.532.114,31	0,00	0,00	2.532.114,31	1.471.165,67	1.060.948,64
PENSIONAMENTO ANTICIPATO EX ART. 15 D.L. N. 4/2019	1.439.477,58	0,00	0,00	1.439.477,58	0,00	1.439.477,58
PENSIONE QUOTA 100 - ART. 14 D.L. N. 4/2019	13.862.473,42	0,00	0,00	13.862.473,42	0,00	13.862.473,42
RICONOSCIMENTO PEREQUAZIONE ART. 1 D.L. 65/2015 (SENTENZA C.C. 70/2015)	1.189.037,48	0,00	0,00	1.189.037,48	1.254.073,84	-65.036,36
SALVAGUARDATI - ART. 1 LEGGE 208/2015 (SETTIMA SALVAGUARDIA)	400.286,64	0,00	0,00	400.286,64	397.896,46	2.390,18
SALVAGUARDATI - ART. 2, L. 147/2014 (SESTA SALVAGUARDIA)	5.823.981,02	0,00	0,00	5.823.981,02	5.788.787,55	35.193,47
SALVAGUARDATI - ARTT. 11 E 11-BIS, D.L. 102/2013, CONV. CON L. 124/2013 (QUARTA SALVAGUARDIA)	4.214.570,88	0,00	0,00	4.214.570,88	4.160.506,91	54.063,97
SALVAGUARDATI - L. 232/2016 (OTTAVA SALVAGUARDIA)	153.329,15	0,00	0,00	153.329,15	121.844,43	31.484,72
SOMMA AGGIUNTIVA - ART. 5, CO. 1-4, L. 127/2007	24.669,49	0,00	0,00	24.669,49	21.621,90	3.047,59
TOTALIZZAZIONE PERIODI ASSICURATIVI - D. LGS. 42/2006	4.410.762,87	0,00	0,00	4.410.762,87	3.794.190,66	616.572,21
TOTALE A CARICO GIAS (B)	161.464.145,52	0,00	0,00	161.464.145,52	78.015.501,77	83.448.643,75
SPESE PER PRESTAZIONI ISTITUZIONALI (A+B)	4.823.453.511,10	9.531.000,00	12.250.000,00	4.826.172.511,10	4.487.057.536,65	339.114.974,45

Gestione n. 44

2019

Allegato B7

TRASFERIMENTI PASSIVI

DESCRIZIONE	CONSUNTIVO 2019	CONSUNTIVO 2018	VARIAZIONI
CONTRIBUZIONE A FAVORE DEGLI ENTI DI PATRONATO E DI ASSISTENZA SOCIALE	6.290.561,00	6.299.296,41	-8.735,41
TRASFERIMENTI PER FINANZIAMENTO DELLA COMMISSIONE DI VIGILANZA SUI FONDI PENSIONE AI SENSI DELL'ART. 59, C. 39, LEGGE N. 449/1997	2.526,30	2.431,10	95,20
VALORI PER LA COPERTURA DEI PERIODI ASSICURATIVI TRASFERITI AD ALTRI ENTI DI PREVIDENZA	23.716.629,95	38.540.864,53	-14.824.234,58
TOTALE	30.009.717,25	44.842.592,04	-14.832.874,79

2019

Gestione n. 44

**GESTIONE SEPARATA DEI TRATTAMENTI PENSIONISTICI AI DIPENDENTI DELLO STATO NONCHE' ALLE
ALTRE CATEGORIE DI PERSONALE I CUI TRATTAMENTI DI PENSIONE SONO A CARICO DEL BILANCIO
DELLO STATO (CTPS)
SITUAZIONE PATRIMONIALE AL 31 DICEMBRE 2019**

ATTIVO				
Codice Conto	Denominazione conto	Consistenza al 31/12/2019	Consistenza al 31/12/2018	Variazioni
B	IMMOBILIZZAZIONI			
II	Immobilizzazioni Materiali			
1	Terreni e fabbricati			
	Quota di partecipazione all'acquisizione di immobili strumentali adibiti ad uffici	2.888.418,12	3.208.644,05	-320.225,93
	TOTALE	2.888.418,12	3.208.644,05	-320.225,93
III	Immobilizzazioni Finanziarie			
4	Crediti finanziari diversi			
	Crediti diversi	632.585,23	635.625,19	-3.039,96
	TOTALE	632.585,23	635.625,19	-3.039,96
	TOTALE IMMOBILIZZAZIONI	3.521.003,35	3.844.269,24	-323.265,89
C	ATTIVO CIRCOLANTE			
II	Residui attivi			
2	Crediti verso iscritti, soci e terzi			
	Crediti per aliquote contributive a carico dei datori di lavoro e/o degli iscritti	120.404.255,33	102.744.181,45	17.660.073,88
	Crediti per poste correttive e compensative di spese correnti	9.265.882,69	8.449.240,68	816.642,01
	Crediti per quote di partecipazione degli iscritti all'onere di specifiche gestioni	1.133.285,81	1.127.705,10	5.580,71
	Crediti verso iscritti soci e terzi per entrate non classificabili in altre voci	191.499,95	171.352,70	20.147,25
4	Crediti verso lo Stato ed altri soggetti pubblici			
	Crediti per trasferimenti da parte dello Stato	3.830,67	3.734,04	96,63
	Crediti per trasferimenti da parte di altri Enti del settore pubblico	381.891,46	381.891,46	0,00
5	Crediti verso altri			
	Crediti per redditi e proventi patrimoniali	5.636,77	5.636,77	0,00
	TOTALE	131.386.282,68	112.883.742,20	18.502.540,48
IV	Disponibilità liquide			
3	Denaro e valori in cassa			
	Rapporti di c/c tra le gestioni e la gestione per la produzione dei servizi	1.894.671.588,42	1.881.291.446,38	13.380.142,04
	TOTALE	1.894.671.588,42	1.881.291.446,38	13.380.142,04
	TOTALE ATTIVO CIRCOLANTE	2.026.057.871,10	1.994.175.188,58	31.882.682,52
D	RATEI E RISCOINTI			
I	Ratei e Risconti			
1	Ratei attivi			
	Ratei attivi	226.879.000,00	211.048.000,00	15.831.000,00
	TOTALE	226.879.000,00	211.048.000,00	15.831.000,00
	TOTALE RATEI E RISCOINTI	226.879.000,00	211.048.000,00	15.831.000,00
	TOTALE ATTIVO	2.256.457.874,45	2.209.067.457,82	47.390.416,63

Gestione n. 44

2019

PASSIVO				
Codice Conto	Denominazione conto	Consistenza al 31/12/2019	Consistenza al 31/12/2018	Variazioni
A	PATRIMONIO NETTO			
V	Contributi per ripiano disavanzi			
1	Contributi per ripiano disavanzi			
	Contributi per ripiano disavanzi	16.799.000.000,00	16.799.000.000,00	0,00
	Ripiano delle anticipazioni di bilancio	1.301.460.641,29	1.301.460.641,29	0,00
	TOTALE	18.100.460.641,29	18.100.460.641,29	0,00
VIII	Avanzi (Disavanzi) economici portati a nuovo			
1	Avanzi (Disavanzi) economici portati a nuovo			
	Disavanzo economico esercizi precedenti	-15.992.232.510,93	-15.992.232.510,93	0,00
	TOTALE	-15.992.232.510,93	-15.992.232.510,93	0,00
	TOTALE PATRIMONIO NETTO	2.108.228.130,36	2.108.228.130,36	0,00
E	DEBITI			
I	Debiti			
9	Debiti verso istituti di previdenza e sicurezza sociale			
	Debiti verso Istituti di previdenza per trasferimenti passivi	7.431,70	7.431,70	0,00
10	Debiti verso iscritti, soci e terzi per prestazioni dovute			
	Debiti per le spese per prestazioni istituzionali	320.739,41	267.199,82	53.539,59
11	Debiti verso lo Stato ed altri soggetti pubblici			
	Debiti per trasferimenti passivi allo Stato e ad altri soggetti pubblici	47.220.149,64	47.680.900,47	-460.750,83
12	Debiti diversi			
	Debiti diversi	22.560.612,00	24.516.984,13	-1.956.372,13
	Debiti per oneri finanziari	8.978.781,34	8.978.781,34	0,00
	Debiti per poste correttive e compensative di entrate correnti	85.688,86	85.688,86	0,00
	Debiti per spese non classificabili in altre voci	201.341,14	201.341,14	0,00
	TOTALE	79.374.744,09	81.738.327,46	-2.363.583,37
	TOTALE DEBITI	79.374.744,09	81.738.327,46	-2.363.583,37
F	RATEI E RISCONTI			
I	Ratei e Risconti			
1	Ratei passivi			
	Ratei passivi	68.855.000,00	19.101.000,00	49.754.000,00
	TOTALE	68.855.000,00	19.101.000,00	49.754.000,00
	TOTALE RATEI E RISCONTI	68.855.000,00	19.101.000,00	49.754.000,00
	TOTALE PASSIVO	2.256.457.874,45	2.209.067.457,82	47.390.416,63

2019

Gestione n. 44

**GESTIONE SEPARATA DEI TRATTAMENTI PENSIONISTICI AI DIPENDENTI DELLO STATO NONCHE' ALLE
ALTRE CATEGORIE DI PERSONALE I CUI TRATTAMENTI DI PENSIONE SONO A CARICO DEL BILANCIO
DELLO STATO (CTPS)**

CONTO ECONOMICO DELL'ANNO 2019

Codice Conto	Denominazione conto	Consuntivo 2019	Consuntivo 2018	Variazioni
A	VALORE DELLA PRODUZIONE			
A.01	PROVENTI E CORRISPETTIVI PER LA PRODUZIONE DELLE PRESTAZIONI E/O SERVIZI			
	ENTRATE ACCERTATE NELL'ESERCIZIO			
	Aliquote contributive a carico dei datori di lavoro e/o degli iscritti	34.546.528.283,95	34.765.810.256,87	-219.281.972,92
	Poste correttive e compensative di entrate correnti per proventi e corrispettivi derivanti dalla vendita di beni e/o prestazione di servizi	-1.369.435,16	-1.032.131,70	-337.303,46
	Quote di partecipazione degli iscritti all'onere di specifiche gestioni	183.729.788,63	121.930.084,02	61.799.704,61
	RETTIFICA DELLE ENTRATE ACCERTATE NELL'ESERCIZIO CON I MOVIMENTI DEI RATEI E DEI RISCOINTI			
	Contributi a carico dei datori di lavoro e/o degli iscritti (Ratei attivi finali)	226.879.000,00	211.048.000,00	15.831.000,00
	Contributi a carico dei datori di lavoro e/o degli iscritti (Ratei attivi iniziali)	-211.048.000,00	-214.500.000,00	3.452.000,00
	TOTALE PROVENTI E CORRISPETTIVI PER LA PRODUZIONE DELLE PRESTAZIONI E/O SERVIZI	34.744.719.637,42	34.883.256.209,19	-138.536.571,77
A.05	ALTRI RICAVI E PROVENTI			
	ENTRATE ACCERTATE NELL'ESERCIZIO			
	Copertura del mancato gettito contributivo	49.427.000,00	49.427.000,00	0,00
	Copertura disavanzo della Gestione dei trattamenti pensionistici	245.308.320,70	136.378.464,85	108.929.855,85
	Entrate non classificabili in altre voci	4.160.397,03	2.417.010,13	1.743.386,90
	Trasferimenti da parte dello Stato	96,79	4.603,37	-4.506,58
	Trasferimenti da parte di altri Enti del settore pubblico	1.521.374,87	1.157.320,76	364.054,11
	Valori di copertura di periodi assicurativi	147.903.404,52	192.026.292,36	-44.122.887,84
	TOTALE ALTRI RICAVI E PROVENTI	448.320.593,91	381.410.691,47	66.909.902,44
	TOTALE VALORE DELLA PRODUZIONE	35.193.040.231,33	35.264.666.900,66	-71.626.669,33
B	COSTO DELLA PRODUZIONE			
B.06	COSTI PER ACQUISTO MATERIE PRIME, SUSSIDIARIE, CONSUMO E MERCI			
B.06A	PRESTAZIONI ISTITUZIONALI			
	SPESE IMPEGNATE NELL'ESERCIZIO			
	Poste correttive e compensative di spese correnti per prestazioni istituzionali	68.909.287,67	65.549.492,26	3.359.795,41
	Spese per prestazioni	-34.797.797.925,09	-34.952.257.701,45	154.459.776,36
	RETTIFICA DELLE SPESE IMPEGNATE NELL'ESERCIZIO CON I MOVIMENTI DEI RATEI, DEI RISCOINTI E DELLE RIMANENZE			
	Spese per prestazioni istituzionali (Ratei passivi finali)	-68.855.000,00	-19.101.000,00	-49.754.000,00
	Spese per prestazioni istituzionali (Ratei passivi iniziali)	19.101.000,00	40.040.000,00	-20.939.000,00
	TOTALE COSTI PER ACQUISTO MATERIE PRIME, SUSSIDIARIE, CONSUMO E MERCI	-34.778.642.637,42	-34.865.769.209,19	87.126.571,77
B.14	ONERI DIVERSI DI GESTIONE			
	SPESE IMPEGNATE NELL'ESERCIZIO			
	Oneri per il trasferimento allo Stato delle economie derivanti dalla riduzione degli stanziamenti relativi a spese di amministrazione	-40.202.195,66	-44.665.360,00	4.463.164,34
	Spese di amministrazione	-187.936.928,30	-203.837.926,00	15.900.997,70
	Spese non classificabili in altre voci	-1.180.557,39	-1.045.602,21	-134.955,18
	Trasferimenti passivi	-64.485.012,01	-61.968.509,54	-2.516.502,47

Gestione n. 44

2019

	Trasferimento alla Gestione degli interventi assistenziali e di sostegno alle gestioni previdenziali delle economie derivanti dall'applicazione dell'art. 1 comma 707 della legge n. 190/2014	0,00	-9.695.998,00	9.695.998,00
	Trasferimento dalle gestioni previdenziali delle riduzioni dei trattamenti pensionistici di importo elevato per accantonamento - art. 1, commi da 261 a 263 della Legge 30 dicembre 2018, n. 145	-58.793.826,24	0,00	-58.793.826,24
	Valori di copertura di periodi assicurativi	-49.117.494,61	-63.755.472,03	14.637.977,42
	TOTALE ONERI DIVERSI DI GESTIONE	-401.716.014,21	-384.968.867,78	-16.747.146,43
	TOTALE COSTO DELLA PRODUZIONE	-35.180.358.651,63	-35.250.738.076,97	70.379.425,34
	DIFFERENZA TRA VALORI E COSTI DELLA PRODUZIONE (A) + (-B)	12.681.579,7	13.928.823,69	-1.247.243,99
C	PROVENTI E ONERI FINANZIARI			
C.16	ALTRI PROVENTI FINANZIARI			
	ENTRATE ACCERTATE NELL'ESERCIZIO			
	Redditi e proventi patrimoniali	140,73	104,25	36,48
	TOTALE ALTRI PROVENTI FINANZIARI	140,73	104,25	36,48
C.17	INTERESSI PASSIVI ED ALTRI ONERI FINANZIARI			
	SPESE IMPEGNATE NELL'ESERCIZIO			
	Oneri finanziari	-5.160.858,92	-6.374.818,71	1.213.959,79
	Perdite investimenti patrimoniali non unitari	-13.131,70	-13.728,24	596,54
	TOTALE INTERESSI PASSIVI ED ALTRI ONERI FINANZIARI	-5.173.990,62	-6.388.546,95	1.214.556,33
	TOTALE PROVENTI E ONERI FINANZIARI	-5.173.849,89	-6.388.442,70	1.214.592,81
D	RETTIFICHE DI VALORE DI ATTIVITÀ FINANZIARIE			
D.19	SVALUTAZIONI DI ATTIVITÀ FINANZIARIE			
	SVALUTAZIONI DELL'ESERCIZIO			
	Inesigibilità di crediti	-3.039,96	-3.039,96	0,00
	TOTALE SVALUTAZIONI DI ATTIVITÀ FINANZIARIE	-3.039,96	-3.039,96	0,00
	TOTALE RETTIFICHE DI VALORE DI ATTIVITÀ FINANZIARIE	-3.039,96	-3.039,96	0,00
E	PROVENTI E ONERI STRAORDINARI			
E.23	SOPRAVVENIENZE PASSIVE ED INSUSSISTENZE DELL'ATTIVO DERIVANTI DALLA GESTIONE DEI RESIDUI			
	SOPRAVVENIENZE PASSIVE ED INSUSSISTENZE DELL'ATTIVO DERIVANTI DALLA GESTIONE DEI RESIDUI			
	Eliminazione residui attivi	-151.394,08	-121.955,43	-29.438,65
	TOTALE SOPRAVVENIENZE PASSIVE ED INSUSSISTENZE DELL'ATTIVO DERIVANTI DALLA GESTIONE DEI RESIDUI	-151.394,08	-121.955,43	-29.438,65
	TOTALE PROVENTI E ONERI STRAORDINARI	-151.394,08	-121.955,43	-29.438,65
	RISULTATO PRIMA DELLE IMPOSTE (A) + (-B) + (-C) + (-D) + (E)	7.353.295,77	7.415.385,6	-62.089,83
F	IMPOSTE DELL'ESERCIZIO			
F.01	IMPOSTE DELL'ESERCIZIO			
	SPESE IMPEGNATE NELL'ESERCIZIO			
	Imposte su operazioni commerciali ed altri oneri tributari	-7.353.295,77	-7.415.385,60	62.089,83
	TOTALE IMPOSTE DELL'ESERCIZIO	-7.353.295,77	-7.415.385,60	62.089,83
	TOTALE IMPOSTE DELL'ESERCIZIO	-7.353.295,77	-7.415.385,60	62.089,83
	AVANZO ECONOMICO / DISAVANZO ECONOMICO	0,00	0,00	0,00

2019

Gestione n. 44

ALLEGATI

Allegato B1

CONTRIBUTI A CARICO DEI DATORI DI LAVORO E DEGLI ISCRITTI

DESCRIZIONE	CONSUNTIVO 2019				CONSUNTIVO 2018	VARIAZIONI
	IMPEGNATE NEL 2019	Rateo al 31.12.2018	Rateo al 31.12.2019	DATO ECONOMICO		
CONTRIBUTI AGGIUNTIVI VERSATI DALLE AMMINISTRAZIONI STATALI (ART. 2, L.335/95)	10.800.000.000,00	0,00	0,00	10.800.000.000,00	10.800.000.000,00	0,00
CONTRIBUTI ORDINARI A FINI PENSIONISTICI	23.744.270.041,31	211.048.000,00	226.879.000,00	23.760.101.041,31	23.960.413.150,58	-200.312.109,27
CONTRIBUTO DI SOLIDARIETÀ SU SOMME DESTINATE ALLA PREVIDENZA COMPLEMENTARE (ART. 9-BIS, D.L. 103/91, CONV. CON L. 166/91)	2.258.242,64	0,00	0,00	2.258.242,64	1.944.249,57	313.993,07
RECUPERO MAGGIORI ONERI CONTRIBUTIVI PER BENEFICI CONTRATTUALI DEGLI ISCRITTI	0,00	0,00	0,00	0,00	856,72	-856,72
TOTALE	34.546.528.283,95	211.048.000,00	226.879.000,00	34.562.359.283,95	34.762.358.256,87	-199.998.972,92

Allegato B2

QUOTE DI PARTECIPAZIONE DEGLI ISCRITTI

DESCRIZIONE	CONSUNTIVO 2019	CONSUNTIVO 2018	VARIAZIONI
CONTRIBUTI PER LA PROSECUZIONE VOLONTARIA	1.497.687,75	1.517.118,35	-19.430,60
PROVENTI DERIVANTI DAL DIVIETO DI CUMULO FRA PENSIONI E REDDITI DA LAVORO	1.131.133,93	1.103.570,58	27.563,35
RIDUZIONE DEI TRATTAMENTI PREVIDENZIALI AI SENSI DELL'ART. 1 COMMA 261 DELLA LEGGE 145/2018	58.793.826,24	0,00	58.793.826,24
RISERVE, VALORI CAPITALI E DI RISCATTO A FINI PENSIONISTICI	122.307.140,71	119.309.395,09	2.997.745,62
TOTALE	183.729.788,63	121.930.084,02	61.799.704,61

Gestione n. 44

2019

Allegato B3

POSTE CORRETTIVE E COMPENSATIVE DELLE ENTRATE CORRENTI

DESCRIZIONE	CONSUNTIVO 2019	CONSUNTIVO 2018	VARIAZIONI
RIMBORSO DI CONTRIBUTI	149.799,47	482.183,34	-332.383,87
RIMBORSO DI RISERVE E DI VALORI CAPITALI	1.219.635,69	549.948,36	669.687,33
TOTALE	1.369.435,16	1.032.131,70	337.303,46

Allegato B4

ENTRATE NON CLASSIFICABILI IN ALTRE VOCI

DESCRIZIONE	CONSUNTIVO 2019	CONSUNTIVO 2018	VARIAZIONI
ENTRATE DIVERSE	2.995.367,64	2.178.586,78	816.780,86
INTERESSI PER LA RISCOSSIONE DILAZIONATA O DIFFERITA DEI CONTRIBUTI	74.419,66	4.807,62	69.612,04
SANZIONI CIVILI, AMMINISTRATIVE, MULTE E AMMENZE	1.090.609,73	233.615,73	856.994,00
TOTALE	4.160.397,03	2.417.010,13	1.743.386,90

2019

Gestione n. 44

Allegato B5

SPESE PER PRESTAZIONI ISTITUZIONALI

DESCRIZIONE	CONSUNTIVO 2019				CONSUNTIVO 2018	VARIAZIONI
	IMPEGNATE NEL 2019	Rateo al 31.12.2018	Rateo al 31.12.2019	DATO ECONOMICO		
INDENNITÀ UNA TANTUM IN LUOGO DI PENSIONE	8.963.040,87	0,00	0,00	8.963.040,87	7.193.836,90	1.769.203,97
RATE DI PENSIONE A CARICO DELLA GESTIONE	34.788.834.884,22	19.101.000,00	68.855.000,00	34.838.588.884,22	34.924.124.864,55	-85.535.980,33
TOTALE A CARICO DELLA GESTIONE (A)	34.797.797.925,09	19.101.000,00	68.855.000,00	34.847.551.925,09	34.931.318.701,45	-83.766.776,36
- QUOTE A CARICO DELLA GIAS:						
ABOLIZIONE FACOLTÀ DI TRATTENIMENTO IN SERVIZIO DI ALCUNE CATEGORIE DI LAVORATORI (MAGISTRATI, ALTI DIRIGENTI, PROFESSORI UNIVERSITARI, DIPLOMATICI, PREFETTI ECC.) - ART. 1, D.L. 90/2014, CONV. CON L. 114/2014	157.395.000,00	0,00	0,00	157.395.000,00	109.571.000,00	47.824.000,00
APPORTO DELLO STATO PER GARANTIRE IL PAGAMENTO DELLE PENSIONI - ART. 2, CO. 5, L. 183/2011	7.108.323.834,09	0,00	0,00	7.108.323.834,09	5.951.960.932,82	1.156.362.901,27
BENEFICI PER I LAVORATORI NON VEDENTI - ART. 9, L. 113/1985 E ART. 2, L. 120/1991	957.994,65	0,00	0,00	957.994,65	1.393.976,14	-435.981,49
BENEFICI PER I LAVORATORI SORDOMUTI ED INVALIDI CIVILI CON INVALIDITÀ SUPERIORE AL 74% - ART. 80, L. 388/2000	77.368.442,22	0,00	0,00	77.368.442,22	68.121.177,19	9.247.265,03
BENEFICI VITTIME TERRORISMO - L. 266/2005	502.744,28	0,00	0,00	502.744,28	505.369,02	-2.624,74
COMMA 281 LS 2016 (C.D. OPZIONE DONNA)	185.668.454,57	0,00	0,00	185.668.454,57	16.013.909,01	169.654.545,56
IMPORTO AGGIUNTIVO - ART. 70, C. 7, L. 388/2000	130.984,58	0,00	0,00	130.984,58	134.443,50	-3.458,92
LAVORATORI PRECOCI - ART. 1 COMMA DA 199 A 205 LEGGE 232/2016	7.923.118,06	0,00	0,00	7.923.118,06	1.510.164,74	6.412.953,32
ONERE DERIVANTE DALL'ABOLIZIONE DELLA PENALIZZAZIONE PER L'ACCESSO ALLA PENSIONE ANTICIPATA CON ETÀ INFERIORE A 62 ANNI- AI SENSI DELL'ART. 1, COMMA 299, DELLA LEGGE N. 208/2015 -COMMA 113 L. 190/2014 - COMMA 194 L. 232/2016	18.151.300,00	0,00	0,00	18.151.300,00	18.597.850,00	-446.550,00
ONERE PER CUMULO PERIODI ASSICURATIVI A FINI PENSIONISTICHE - ART. 1, CO. 239 E SS., L. 228/2012	24.893.090,00	0,00	0,00	24.893.090,00	27.526.811,37	-2.633.721,37
PENSIONAMENTI ANTICIPATI PER ADDETTI A LAVORAZIONI CON IMPIEGO DI AMIANTO - ART. 13, CO. 6-8, L. 257/92	721.330,79	0,00	0,00	721.330,79	611.314,02	110.016,77
PENSIONAMENTI ANTICIPATI PER ADDETTI A LAVORAZIONI PARTICOLARMENTE FATICOSE E PESANTI - D. LGS. 67/2011	152.821,81	0,00	0,00	152.821,81	390.910,74	-238.088,93
PENSIONAMENTO ANTICIPATO EX ART 15 D.L. N. 4/2019	42.960.362,59	0,00	0,00	42.960.362,59	0,00	42.960.362,59
PENSIONE QUOTA 100 - ART 14 D.L. N. 4/2019	183.429.297,26	0,00	0,00	183.429.297,26	0,00	183.429.297,26
QUOTA PARTE DI CIASCUNA MENSILITÀ DI PENSIONE EROGATA - ART. 2, CO. 4, LETT. A), L. 183/2011	2.484.940.000,00	0,00	0,00	2.484.940.000,00	2.433.830.000,00	51.110.000,00
RICONOSCIMENTO PEREQUAZIONE ART.1 D.L. 65/2015 (SENTENZA C.C. 70/2015)	116.705.287,82	0,00	0,00	116.705.287,82	119.648.757,72	-2.943.469,90

Gestione n. 44

2019

SALVAGUARDATI - ART. 1, CO. 194 E SS., L. 147/2013 (QUINTA SALVAGUARDIA)	108.671,29	0,00	0,00	108.671,29	107.405,61	1.265,68
SALVAGUARDATI - ART. 1, CO. 231, L. 228/2012 (TERZA SALVAGUARDIA)	165.098,18	0,00	0,00	165.098,18	163.385,43	1.712,75
SALVAGUARDATI - ART. 1 LEGGE 208/2015 (SETTIMA SALVAGUARDIA)	1.992.145,09	0,00	0,00	1.992.145,09	1.848.248,49	143.896,60
SALVAGUARDATI - ART. 22, CO. 1, D.L. 95/2012, CONV. CON L. 135/2012 (SECONDA SALVAGUARDIA)	344.344,91	0,00	0,00	344.344,91	341.014,05	3.330,86
SALVAGUARDATI - ART. 2, L. 147/2014 (SESTA SALVAGUARDIA)	35.668.471,36	0,00	0,00	35.668.471,36	35.194.714,29	473.757,07
SALVAGUARDATI - ARTT. 11 E 11-BIS, D.L. 102/2013, CONV. CON L. 124/2013 (QUARTA SALVAGUARDIA)	50.079.389,19	0,00	0,00	50.079.389,19	49.723.878,30	355.510,89
SALVAGUARDATI - L. 232/2016 (OTTAVA SALVAGUARDIA)	914.986,02	0,00	0,00	914.986,02	646.410,18	268.575,84
SOMMA AGGIUNTIVA - ART. 5, CO. 1-4, L. 127/2007	18.833.842,50	0,00	0,00	18.833.842,50	18.247.277,78	586.564,72
TOTALIZZAZIONE PERIODI ASSICURATIVI - D. LGS. 42/2006	12.508.685,94	0,00	0,00	12.508.685,94	11.331.740,53	1.176.945,41
TOTALE A CARICO GIAS (B)	10.530.839.697,20	0,00	0,00	10.530.839.697,20	8.867.420.690,93	1.663.419.006,27
SPESE PER PRESTAZIONI ISTITUZIONALI (A+B)	45.328.637.622,29	19.101.000,00	68.855.000,00	45.378.391.622,29	43.798.739.392,38	1.579.652.229,91

2019

Gestione n. 44

Allegato B7

TRASFERIMENTI PASSIVI

DESCRIZIONE	CONSUNTIVO 2019	CONSUNTIVO 2018	VARIAZIONI
CONTRIBUZIONE A FAVORE DEGLI ENTI DI PATRONATO E DI ASSISTENZA SOCIALE	47.220.149,64	47.680.900,47	-460.750,83
TRASFERIMENTI PER FINANZIAMENTO DELLA COMMISSIONE DI VIGILANZA SUI FONDI PENSIONE AI SENSI DELL'ART. 59, C. 39, LEGGE N. 449/1997	20.276,40	22.793,56	-2.517,16
VALORI PER LA COPERTURA DEI PERIODI ASSICURATIVI TRASFERITI AD ALTRI ENTI DI PREVIDENZA	17.244.585,97	14.264.815,51	2.979.770,46
TOTALE	64.485.012,01	61.968.509,54	2.516.502,47

Gestione n. 44

2019

GESTIONE UNITARIA DELLE PRESTAZIONI CREDITIZIE E SOCIALI

SITUAZIONE PATRIMONIALE AL 31 DICEMBRE 2019

ATTIVO				
Codice Conto	Denominazione conto	Consistenza al 31/12/2019	Consistenza al 31/12/2018	Variazioni
B	IMMOBILIZZAZIONI			
II	Immobilizzazioni Materiali			
1	Terreni e fabbricati			
	Fondo ammortamento immobili	-7.331.525,01	-7.161.718,73	-169.806,28
	Immobili destinati a strutture sociali	8.490.313,80	8.490.313,80	0,00
	Quota di partecipazione all'acquisizione di immobili strumentali adibiti ad uffici	320.603,90	346.678,55	-26.074,65
	TOTALE	1.479.392,69	1.675.273,62	-195.880,93
III	Immobilizzazioni Finanziarie			
2	Crediti			
2d	verso altri			
	Mutui concessi agli iscritti della gestione Credito	3.134.131.549,96	3.345.699.491,31	-211.567.941,35
	Mutui concessi agli iscritti della gestione Credito da perfezionare	9.616.110,38	47.680.325,43	-38.064.215,05
	Mutui concessi dalla gestione unitaria delle prestazioni creditizie e sociali alle cooperative di iscritti	7.004.383,36	7.004.383,36	0,00
	Prestiti concessi agli iscritti della gestione Credito	1.675.075.676,14	1.928.833.250,34	-253.757.574,20
	Prestiti concessi agli iscritti della gestione Credito da perfezionare	11.753.303,12	23.836.532,67	-12.083.229,55
	Rate di prestiti della Gestione unitaria delle prestazioni creditizie e sociali riscosse in eccedenza negli esercizi precedenti, da rimborsare	41.564,92	14.082,60	27.482,32
4	Crediti finanziari diversi			
	Crediti diversi	463.623,97	463.623,97	0,00
	TOTALE	4.838.086.211,85	5.353.531.689,68	-515.445.477,83
	TOTALE IMMOBILIZZAZIONI	4.839.565.604,54	5.355.206.963,30	-515.641.358,76
C	ATTIVO CIRCOLANTE			
II	Residui attivi			
2	Crediti verso iscritti, soci e terzi			
	Crediti per aliquote contributive a carico dei datori di lavoro e/o degli iscritti	4.768.316,00	4.404.776,20	363.539,80
	Crediti per poste correttive e compensative di spese correnti	241.634,64	122.456,79	119.177,85
	Crediti verso iscritti soci e terzi per entrate non classificabili in altre voci	48.465,00	48.465,00	0,00
5	Crediti verso altri			
	Crediti per altre riscossioni	75.432.471,17	69.064.740,16	6.367.731,01
	TOTALE	80.490.886,81	73.640.438,15	6.850.448,66
IV	Disponibilità liquide			
3	Denaro e valori in cassa			
	Rapporti di c/c tra le gestioni e la gestione per la produzione dei servizi	5.782.437.207,55	5.174.726.405,13	607.710.802,42
	TOTALE	5.782.437.207,55	5.174.726.405,13	607.710.802,42
	TOTALE ATTIVO CIRCOLANTE	5.862.928.094,36	5.248.366.843,28	614.561.251,08
D	RATEI E RISCONTI			
I	Ratei e Risconti			
1	Ratei attivi			
	Ratei attivi	21.036.000,00	21.081.000,00	-45.000,00
	TOTALE	21.036.000,00	21.081.000,00	-45.000,00
	TOTALE RATEI E RISCONTI	21.036.000,00	21.081.000,00	-45.000,00
	TOTALE ATTIVO	10.723.529.698,90	10.624.654.806,58	98.874.892,32

2019

Gestione n. 44

PASSIVO				
Codice Conto	Denominazione conto	Consistenza al 31/12/2019	Consistenza al 31/12/2018	Variazioni
A	PATRIMONIO NETTO			
VIII	Avanzi (Disavanzi) economici portati a nuovo			
1	Avanzi (Disavanzi) economici portati a nuovo			
	Avanzi esercizi precedenti	9.279.333.537,94	9.095.110.354,95	184.223.182,99
	TOTALE	9.279.333.537,94	9.095.110.354,95	184.223.182,99
IX	Avanzo (Disavanzo) economico d'esercizio			
1	Avanzo (Disavanzo) economico d'esercizio			
	Avanzo di esercizio	115.086.547,13	184.223.182,99	-69.136.635,86
	TOTALE	115.086.547,13	184.223.182,99	-69.136.635,86
	TOTALE PATRIMONIO NETTO	9.394.420.085,07	9.279.333.537,94	115.086.547,13
C	FONDI PER RISCHI ED ONERI			
I	Fondi per Rischi ed oneri			
3	per altri rischi e oneri futuri			
	Fondo di garanzia a copertura dei rischi connessi con l'erogazione dei prestiti concessi o garantiti dall'Istituto agli iscritti della gestione unitaria delle prestazioni creditizie e sociali, dei piccoli prestiti agli iscritti della gestione ex Enam e dei mutui alle cooperative, agli Enti locali e ad altri Enti	868.881.333,71	870.835.976,89	-1.954.643,18
	TOTALE	868.881.333,71	870.835.976,89	-1.954.643,18
	TOTALE FONDI PER RISCHI ED ONERI	868.881.333,71	870.835.976,89	-1.954.643,18
E	DEBITI			
I	Debiti			
10	Debiti verso iscritti, soci e terzi per prestazioni dovute			
	Debiti per le spese per prestazioni istituzionali	383.963.749,86	348.167.075,02	35.796.674,84
12	Debiti diversi			
	Debiti diversi	6.163.970,71	6.097.694,90	66.275,81
	Debiti per le concessioni di crediti e anticipazioni	69.956.548,41	120.076.510,69	-50.119.962,28
	Debiti per oneri finanziari	1.039,61	1.039,61	0,00
	Debiti per poste correttive e compensative di entrate correnti	6.266,25	6.266,25	0,00
	Debiti per spese non classificabili in altre voci	136.705,28	136.705,28	0,00
	TOTALE	460.228.280,12	474.485.291,75	-14.257.011,63
	TOTALE DEBITI	460.228.280,12	474.485.291,75	-14.257.011,63
	TOTALE PASSIVO	10.723.529.698,90	10.624.654.806,58	98.874.892,32

Gestione n. 44

2019

GESTIONE UNITARIA DELLE PRESTAZIONI CREDITIZIE E SOCIALI

CONTO ECONOMICO DELL'ANNO 2019

Codice Conto	Denominazione conto	Consuntivo 2019	Consuntivo 2018	Variazioni
A	VALORE DELLA PRODUZIONE			
A.01	PROVENTI E CORRISPETTIVI PER LA PRODUZIONE DELLE PRESTAZIONI E/O SERVIZI			
	ENTRATE ACCERTATE NELL'ESERCIZIO			
	Aliquote contributive a carico dei datori di lavoro e/o degli iscritti	429.735.746,19	429.193.194,52	542.551,67
	Poste correttive e compensative di entrate correnti per proventi e corrispettivi derivanti dalla vendita di beni e/o prestazione di servizi	-9.306,84	-20.076,91	10.770,07
	Quote di partecipazione degli iscritti all'onere di specifiche gestioni	324,57	11.110,15	-10.785,58
	RETTIFICA DELLE ENTRATE ACCERTATE NELL'ESERCIZIO CON I MOVIMENTI DEI RATEI E DEI RISCONTI			
	Contributi a carico dei datori di lavoro e/o degli iscritti (Ratei attivi finali)	21.036.000,00	21.081.000,00	-45.000,00
	Contributi a carico dei datori di lavoro e/o degli iscritti (Ratei attivi iniziali)	-21.081.000,00	-18.500.000,00	-2.581.000,00
	TOTALE PROVENTI E CORRISPETTIVI PER LA PRODUZIONE DELLE PRESTAZIONI E/O SERVIZI	429.681.763,92	431.765.227,76	-2.083.463,84
A.05	ALTRI RICAVI E PROVENTI			
	ENTRATE ACCERTATE NELL'ESERCIZIO			
	Entrate derivanti dalla vendita di beni e dalla prestazione di servizi	342.823,71	480.488,26	-137.664,55
	Entrate non classificabili in altre voci	9.729.058,59	10.824.233,33	-1.095.174,74
	Poste correttive e compensative di entrate correnti per altri ricavi e proventi	0,00	-725,44	725,44
	Trasferimenti da parte di altri Enti del settore pubblico	4.426,92	1.909,23	2.517,69
	TOTALE ALTRI RICAVI E PROVENTI	10.076.309,22	11.305.905,38	-1.229.596,16
	TOTALE VALORE DELLA PRODUZIONE	439.758.073,14	443.071.133,14	-3.313.060,00
B	COSTO DELLA PRODUZIONE			
B.06	COSTI PER ACQUISTO MATERIE PRIME, SUSSIDIARIE, CONSUMO E MERCI			
B.06A	PRESTAZIONI ISTITUZIONALI			
	SPESE IMPEGNATE NELL'ESERCIZIO			
	Onere a carico della Gestione unitaria delle prestazioni creditizie e sociali per il trasferimento allo Stato delle entrate per interessi attivi, derivanti dalla concessione di prestazioni creditizie agli iscritti, ai sensi dell'art. 1, comma 306, della legge n. 190/2014	-50.000.000,00	-54.846.000,00	4.846.000,00
	Oneri di gestione delle strutture sociali dell'ex Inpdap	-20.166.557,38	-18.687.790,06	-1.478.767,32
	Poste correttive e compensative di spese correnti per prestazioni istituzionali	422.649,73	1.170.203,40	-747.553,67
	Spese per prestazioni	-406.914.643,75	-340.896.377,92	-66.018.265,83
	TOTALE COSTI PER ACQUISTO MATERIE PRIME, SUSSIDIARIE, CONSUMO E MERCI	-476.658.551,40	-413.259.964,58	-63.398.586,82
B.12	ACCANTONAMENTI AI FONDI PER RISCHI			
	ASSEGNAZIONI A FONDI E ACCANTONAMENTI VARI			
	Assegnazione al Fondo di garanzia a copertura dei rischi connessi con l'erogazione dei prestiti concessi o garantiti dall'Istituto agli iscritti della Gestione unitaria delle prestazioni creditizie e sociali	-9.237.474,34	-10.350.100,36	1.112.626,02
	PRELIEVI DA FONDI E ACCANTONAMENTI VARI			
	Prelievo dal Fondo di garanzia a copertura dei rischi connessi con l'erogazione dei prestiti concessi o garantiti dall'Istituto agli iscritti della Gestione unitaria delle prestazioni creditizie e sociali	11.192.117,52	25.625.571,58	-14.433.454,06

2019

Gestione n. 44

	TOTALE ACCANTONAMENTI AI FONDI PER RISCHI	1.954.643,18	15.275.471,22	-13.320.828,04
B.14	ONERI DIVERSI DI GESTIONE			
	SPESE IMPEGNATE NELL'ESERCIZIO			
	Oneri per il trasferimento allo Stato delle economie derivanti dalla riduzione degli stanziamenti relativi a spese di amministrazione	-4.363.321,67	-4.805.740,14	442.418,47
	Spese di amministrazione	-20.860.315,42	-22.023.707,21	1.163.391,79
	Spese non classificabili in altre voci	-10.071.047,51	-23.780.277,22	13.709.229,71
	TOTALE ONERI DIVERSI DI GESTIONE	-35.294.684,60	-50.609.724,57	15.315.039,97
	TOTALE COSTO DELLA PRODUZIONE	-509.998.592,82	-448.594.217,93	-61.404.374,89
	DIFFERENZA TRA VALORI E COSTI DELLA PRODUZIONE (A) + (-B)	-70.240.519,68	-5.523.084,79	-64.717.434,89
C	PROVENTI E ONERI FINANZIARI			
C.16	ALTRI PROVENTI FINANZIARI			
	ENTRATE ACCERTATE NELL'ESERCIZIO			
	Redditi e proventi patrimoniali	1.233,39	0,00	1.233,39
	Utile di gestione degli investimenti patrimoniali non unitari	138.426.019,60	169.569.019,51	-31.142.999,91
	TOTALE ALTRI PROVENTI FINANZIARI	138.427.252,99	169.569.019,51	-31.141.766,52
	TOTALE PROVENTI E ONERI FINANZIARI	138.427.252,99	169.569.019,51	-31.141.766,52
D	RETTIFICHE DI VALORE DI ATTIVITÀ FINANZIARIE			
D.19	SVALUTAZIONI DI ATTIVITÀ FINANZIARIE			
	SVALUTAZIONI DELL'ESERCIZIO			
	Inesigibilità di crediti	-1.348.893,53	-2.029.459,36	680.565,83
	TOTALE SVALUTAZIONI DI ATTIVITÀ FINANZIARIE	-1.348.893,53	-2.029.459,36	680.565,83
	TOTALE RETTIFICHE DI VALORE DI ATTIVITÀ FINANZIARIE	-1.348.893,53	-2.029.459,36	680.565,83
E	PROVENTI E ONERI STRAORDINARI			
E.22	SOPRAVVIVENZE ATTIVE ED INSUSSISTENZE DEL PASSIVO DERIVANTI DALLA GESTIONE DEI RESIDUI			
	SOPRAVVIVENZE ATTIVE ED INSUSSISTENZE DEL PASSIVO DERIVANTI DALLA GESTIONE DEI RESIDUI			
	Eliminazione residui passivi	49.165.309,44	23.125.950,30	26.039.359,14
	TOTALE SOPRAVVIVENZE ATTIVE ED INSUSSISTENZE DEL PASSIVO DERIVANTI DALLA GESTIONE DEI RESIDUI	49.165.309,44	23.125.950,30	26.039.359,14
E.23	SOPRAVVIVENZE PASSIVE ED INSUSSISTENZE DELL'ATTIVO DERIVANTI DALLA GESTIONE DEI RESIDUI			
	SOPRAVVIVENZE PASSIVE ED INSUSSISTENZE DELL'ATTIVO DERIVANTI DALLA GESTIONE DEI RESIDUI			
	Eliminazione residui attivi	-1.549,38	0,00	-1.549,38
	TOTALE SOPRAVVIVENZE PASSIVE ED INSUSSISTENZE DELL'ATTIVO DERIVANTI DALLA GESTIONE DEI RESIDUI	-1.549,38	0,00	-1.549,38
	TOTALE PROVENTI E ONERI STRAORDINARI	49.163.760,06	23.125.950,30	26.037.809,76
	RISULTATO PRIMA DELLE IMPOSTE (A) + (-B) + (-C) + (-D) + (E)	116.001.599,84	185.142.425,66	-69.140.825,82
F	IMPOSTE DELL'ESERCIZIO			
F.01	IMPOSTE DELL'ESERCIZIO			
	SPESE IMPEGNATE NELL'ESERCIZIO			
	Imposte su operazioni commerciali ed altri oneri tributari	-915.052,71	-919.242,67	4.189,96
	TOTALE IMPOSTE DELL'ESERCIZIO	-915.052,71	-919.242,67	4.189,96
	TOTALE IMPOSTE DELL'ESERCIZIO	-915.052,71	-919.242,67	4.189,96
	AVANZO ECONOMICO / DISAVANZO ECONOMICO	115.086.547,13	184.223.182,99	-69.136.635,86

Gestione n. 44

2019

ALLEGATI

Allegato B1

CONTRIBUTI A CARICO DEI DATORI DI LAVORO E DEGLI ISCRITTI

DESCRIZIONE	CONSUNTIVO 2019				CONSUNTIVO 2018	VARIAZIONI
	IMPEGNATE NEL 2019	Rateo al 31.12.2018	Rateo al 31.12.2019	DATO ECONOMICO		
CONTRIBUTI ORDINARI PER LE PRESTAZIONI CREDITIZIE E SOCIALI	429.735.746,19	21.081.000,00	21.036.000,00	429.690.746,19	431.774.194,52	-2.083.448,33
TOTALE	429.735.746,19	21.081.000,00	21.036.000,00	429.690.746,19	431.774.194,52	-2.083.448,33

Allegato B2

QUOTE DI PARTECIPAZIONE DEGLI ISCRITTI

DESCRIZIONE	CONSUNTIVO 2019	CONSUNTIVO 2018	VARIAZIONI
CONTRIBUTI PER LA PROSECUZIONE VOLONTARIA	324,57	11.110,15	-10.785,58
TOTALE	324,57	11.110,15	-10.785,58

2019

Gestione n. 44

Allegato B4

ENTRATE NON CLASSIFICABILI IN ALTRE VOCI

DESCRIZIONE	CONSUNTIVO 2019	CONSUNTIVO 2018	VARIAZIONI
ENTRATE DIVERSE	410.798,12	399.517,00	11.281,12
INTERESSI PER LA RISCOSSIONE DILAZIONATA O DIFFERITA DEI CONTRIBUTI	3.131,91	1.738,22	1.393,69
RISCOSSIONE DEL CONTRIBUTO AL FONDO DI GARANZIA A COPERTURA DEI RISCHI PER L'EROGAZIONE DEI PRESTITI CONCESSI O GARANTITI DALL'ISTITUTO	9.237.474,34	10.350.100,36	- 1.112.626,02
SANZIONI CIVILI, AMMINISTRATIVE, MULTE E AMMENDE	77.654,22	72.877,75	4.776,47
TOTALE	9.729.058,59	10.824.233,33	- 1.095.174,74

Gestione n. 44

2019

Allegato B5

SPESE PER PRESTAZIONI ISTITUZIONALI

DESCRIZIONE	CONSUNTIVO 2019				CONSUNTIVO 2018	VARIAZIONI
	IMPEGNATE NEL 2019	Rateo al 31.12.2018	Rateo al 31.12.2019	DATO ECONOMICO		
BORSE DI STUDIO PER FAVORIRE L'ACCESSO ALL'UNIVERSITA' E AGLI ISTITUTI TECNICI SUPERIORI	400.000,00	0,00	0,00	400.000,00	0,00	400.000,00
BORSE PER STUDI MEDI E SUPERIORI	5.502.450,00	0,00	0,00	5.502.450,00	5.499.750,00	2.700,00
BORSE PER STUDI UNIVERSITARI E POST UNIVERSITARI	9.209.000,00	0,00	0,00	9.209.000,00	8.227.250,00	981.750,00
CENTRI ESTIVI GIOVANI	1.300.000,00	0,00	0,00	1.300.000,00	0,00	1.300.000,00
COLLEGI UNIVERSITARI	13.132.199,61	0,00	0,00	13.132.199,61	0,00	13.132.199,61
CONTRIBUTI ACCESSORI	0,00	0,00	0,00	0,00	0,00	0,00
CONVENZIONI CON I COLLEGI UNIVERSITARI	0,00	0,00	0,00	0,00	11.550.031,60	-11.550.031,60
CONVENZIONI CON I CONVITTI NAZIONALI	0,00	0,00	0,00	0,00	4.757.848,70	-4.757.848,70
CONVITTI	5.971.893,98	0,00	0,00	5.971.893,98	0,00	5.971.893,98
CORSI DI AGGIORNAMENTO PROFESSIONALE	0,00	0,00	0,00	0,00	7.923.023,00	-7.923.023,00
CORSI DI AGGIORNAMENTO PROFESSIONALE -VALORE PA	6.120.951,50	0,00	0,00	6.120.951,50	0,00	6.120.951,50
*CORSI DI LINGUA CERTIFICATI ALL'ESTERO STUDENTI SUPERIORI	3.388.000,00	0,00	0,00	3.388.000,00	0,00	3.388.000,00
CORSI DI LINGUA CERTIFICATI - EUROPA	0,00	0,00	0,00	0,00	3.510.000,00	-3.510.000,00
CORSI DI LINGUA CERTIFICATI - ITALIA	4.440.000,00	0,00	0,00	4.440.000,00	4.440.000,00	0,00
DOTTORATI DI RICERCA	12.458.524,45	0,00	0,00	12.458.524,45	0,00	12.458.524,45
HOME CARE PREMIUM -HCP	261.299.893,54	0,00	0,00	261.299.893,54	0,00	261.299.893,54
LONG TERM CARE - LTC	8.121.777,67	0,00	0,00	8.121.777,67	0,00	8.121.777,67
MASTER E DOTTORATI CERTIFICATI	0,00	0,00	0,00	0,00	7.049.266,30	-7.049.266,30
MASTER EXECUTIVE	8.319.553,00	0,00	0,00	8.319.553,00	7.766.441,75	553.111,25
PERIODI DI STUDIO ALL'ESTERO - PROGETTO ITACA	12.750.000,00	0,00	0,00	12.750.000,00	14.877.000,00	-2.127.000,00
POLITICHE INNOVATIVE PER L'OCCUPAZIONE	0,00	0,00	0,00	0,00	1.200.000,00	-1.200.000,00
PROGETTI DI ASSISTENZA DOMICILIARE	0,00	0,00	0,00	0,00	207.901.366,57	-207.901.366,57
RESIDENZIALITA' CONVENZIONATA	0,00	0,00	0,00	0,00	0,00	0,00
SOGGIORNI SENIOR	3.276.000,00	0,00	0,00	3.276.000,00	3.276.000,00	0,00
SOGGIORNI STUDIO ALL'ESTERO	41.310.000,00	0,00	0,00	41.310.000,00	42.320.000,00	-1.010.000,00
SOGGIORNI VACANZE IN ITALIA	9.914.400,00	0,00	0,00	9.914.400,00	10.598.400,00	-684.000,00
TOTALE	406.914.643,75	0,00	0,00	406.914.643,75	340.896.377,92	66.018.265,83

2019

Gestione n. 44

Allegato B8

INESIGIBILITÀ DI CREDITI

DESCRIZIONE	CONSUNTIVO 2019	CONSUNTIVO 2018	VARIAZIONI
PERDITA PER IRRECUPERABILITA' DEI PICCOLI PRESTITI AGLI ISCRITTI	784.266,41	1.057.379,94	-273.113,53
PERDITA PER IRRECUPERABILITA' DEI PRESTITI PLURIENNALI AGLI ISCRITTI	564.627,12	972.079,42	-407.452,30
TOTALE	1.348.893,53	2.029.459,36	-680.565,83

Gestione n. 44

2019

GESTIONE PER L'ASSISTENZA MAGISTRALE (EX ENAM)

SITUAZIONE PATRIMONIALE AL 31 DICEMBRE 2019

ATTIVO				
Codice Conto	Denominazione conto	Consistenza al 31/12/2019	Consistenza al 31/12/2018	Variazioni
B	IMMOBILIZZAZIONI			
II	Immobilizzazioni Materiali			
1	Terreni e fabbricati			
	Fondo ammortamento immobili	-24.102.562,55	-30.979.003,71	6.876.441,16
	Immobili da reddito	2.949.959,38	2.949.959,38	0,00
	Immobili destinati a strutture sociali	39.257.593,03	53.580.872,52	-14.323.279,49
	Immobili strumentali	1.134.848,54	1.134.848,54	0,00
	Quota di partecipazione all'acquisizione di immobili strumentali adibiti ad uffici	90.160,90	75.566,33	14.594,57
	TOTALE	19.329.999,30	26.762.243,06	-7.432.243,76
III	Immobilizzazioni Finanziarie			
2	Crediti			
2d	verso altri			
	Prestiti al personale art. 59 DPR n. 509/1979	114.768,68	117.364,71	-2.596,03
	Prestiti concessi agli iscritti della gestione per l'assistenza magistrale	762.633,42	718.321,46	44.311,96
	Prestiti concessi agli iscritti della gestione per l'assistenza magistrale da perfezionare	4.604,13	0,00	4.604,13
3	Altri titoli			
	Fondi immobiliari	17.297.762,94	13.500.000,00	3.797.762,94
4	Crediti finanziari diversi			
	Crediti diversi	980.259,10	980.259,10	0,00
	TOTALE	19.160.028,27	15.315.945,27	3.844.083,00
	TOTALE IMMOBILIZZAZIONI	38.490.027,57	42.078.188,33	-3.588.160,76
C	ATTIVO CIRCOLANTE			
II	Residui attivi			
2	Crediti verso iscritti, soci e terzi			
	Crediti per poste correttive e compensative di spese correnti	25.185,00	25.185,00	0,00
	TOTALE	25.185,00	25.185,00	0,00
IV	Disponibilità liquide			
3	Denaro e valori in cassa			
	Rapporti di c/c tra le gestioni e la gestione per la produzione dei servizi	240.464.732,27	211.713.389,87	28.751.342,40
	TOTALE	240.464.732,27	211.713.389,87	28.751.342,40
	TOTALE ATTIVO CIRCOLANTE	240.489.917,27	211.738.574,87	28.751.342,40
	TOTALE ATTIVO	278.979.944,84	253.816.763,20	25.163.181,64

2019

Gestione n. 44

SITUAZIONE PATRIMONIALE AL 31 DICEMBRE 2019

PASSIVO				
Codice Conto	Denominazione conto	Consistenza al 31/12/2019	Consistenza al 31/12/2018	Variazioni
A	PATRIMONIO NETTO			
VIII	Avanzi (Disavanzi) economici portati a nuovo			
1	Avanzi (Disavanzi) economici portati a nuovo			
	Avanzi esercizi precedenti	230.840.179,59	202.044.663,67	28.795.515,92
	TOTALE	230.840.179,59	202.044.663,67	28.795.515,92
IX	Avanzo (Disavanzo) economico d'esercizio			
1	Avanzo (Disavanzo) economico d'esercizio			
	Avanzo di esercizio	25.698.262,11	28.795.515,92	-3.097.253,81
	TOTALE	25.698.262,11	28.795.515,92	-3.097.253,81
	TOTALE PATRIMONIO NETTO	256.538.441,70	230.840.179,59	25.698.262,11
C	FONDI PER RISCHI ED ONERI			
I	Fondi per Rischi ed oneri			
3	per altri rischi e oneri futuri			
	Fondo accantonamenti vari	685.453,50	685.453,50	0,00
	Fondo di garanzia a copertura dei rischi connessi con l'erogazione dei prestiti concessi o garantiti dall'Istituto agli iscritti della gestione unitaria delle prestazioni creditizie e sociali, dei piccoli prestiti agli iscritti della gestione ex Enam e dei mutui alle cooperative, agli Enti locali e ad altri Enti	158.644,47	158.366,46	278,01
	TOTALE	844.097,97	843.819,96	278,01
	TOTALE FONDI PER RISCHI ED ONERI	844.097,97	843.819,96	278,01
E	DEBITI			
I	Debiti			
5	Debiti verso fornitori			
	Debiti per spese per l'acquisto di beni di consumo e di servizi	7.679,95	225.310,59	-217.630,64
10	Debiti verso iscritti, soci e terzi per prestazioni dovute			
	Debiti per le spese per prestazioni istituzionali	20.341.850,71	20.652.569,20	-310.718,49
12	Debiti diversi			
	Debiti diversi	1.211.727,04	1.223.340,36	-11.613,32
	Debiti per le concessioni di crediti e anticipazioni	4.604,13	0,16	4.603,97
	Debiti per spese non classificabili in altre voci	31.543,34	31.543,34	0,00
	TOTALE	21.597.405,17	22.132.763,65	-535.358,48
	TOTALE DEBITI	21.597.405,17	22.132.763,65	-535.358,48
	TOTALE PASSIVO	278.979.944,84	253.816.763,20	25.163.181,64

Gestione n. 44

2019

GESTIONE PER L'ASSISTENZA MAGISTRALE (EX ENAM)

CONTO ECONOMICO DELL'ANNO 2019

Codice Conto	Denominazione conto	Consuntivo 2019	Consuntivo 2018	Variazioni
A	VALORE DELLA PRODUZIONE			
A.01	PROVENTI E CORRISPETTIVI PER LA PRODUZIONE DELLE PRESTAZIONI E/O SERVIZI			
	ENTRATE ACCERTATE NELL'ESERCIZIO			
	Quote di partecipazione degli iscritti all'onere di specifiche gestioni	48.645.155,06	48.227.613,67	417.541,39
	TOTALE PROVENTI E CORRISPETTIVI PER LA PRODUZIONE DELLE PRESTAZIONI E/O SERVIZI	48.645.155,06	48.227.613,67	417.541,39
A.05	ALTRI RICAVI E PROVENTI			
	ENTRATE ACCERTATE NELL'ESERCIZIO			
	Entrate derivanti dalla vendita di beni e dalla prestazione di servizi	310.306,00	296.530,00	13.776,00
	Entrate non classificabili in altre voci	70.194,01	223.749,85	-153.555,84
	Poste correttive e compensative di entrate correnti per altri ricavi e proventi	-3.613,50	-3.974,00	360,50
	TOTALE ALTRI RICAVI E PROVENTI	376.886,51	516.305,85	-139.419,34
	TOTALE VALORE DELLA PRODUZIONE	49.022.041,57	48.743.919,52	278.122,05
B	COSTO DELLA PRODUZIONE			
B.06	COSTI PER ACQUISTO MATERIE PRIME, SUSSIDIARIE, CONSUMO E MERCI			
B.06A	PRESTAZIONI ISTITUZIONALI			
	SPESE IMPEGNATE NELL'ESERCIZIO			
	Poste correttive e compensative di spese correnti per prestazioni istituzionali	4.594,47	2.733,76	1.860,71
	Spese per prestazioni	-15.176.977,84	-16.595.470,56	1.418.492,72
B.06B	SPESE PER ACQUISTO BENI DI CONSUMO E SERVIZI			
	SPESE IMPEGNATE NELL'ESERCIZIO			
	Spese per acquisto di beni di consumo e di servizi	-47.694,78	-64.471,30	16.776,52
	TOTALE COSTI PER ACQUISTO MATERIE PRIME, SUSSIDIARIE, CONSUMO E MERCI	-15.220.078,15	-16.657.208,10	1.437.129,95
B.12	ACCANTONAMENTI AI FONDI PER RISCHI			
	ASSEGNAZIONI A FONDI E ACCANTONAMENTI VARI			
	Assegnazione al Fondo di garanzia a copertura dei rischi connessi con l'erogazione dei prestiti concessi o garantiti dall'Istituto agli iscritti della Gestione unitaria delle prestazioni creditizie e sociali, dei prestiti agli iscritti della gestione ex Enam e dei mutui alle Cooperative, agli Enti locali e ad altri Enti	-278,01	-652,31	374,30
	TOTALE ACCANTONAMENTI AI FONDI PER RISCHI	-278,01	-652,31	374,30
B.14	ONERI DIVERSI DI GESTIONE			
	SPESE IMPEGNATE NELL'ESERCIZIO			
	Oneri per il trasferimento allo Stato delle economie derivanti dalla riduzione degli stanziamenti relativi a spese di amministrazione	-1.270.689,06	-1.049.668,18	-221.020,88
	Spese di amministrazione	-5.866.381,60	-4.800.558,46	-1.065.823,14
	Spese non classificabili in altre voci	-26.950,00	-38.693,00	11.743,00
	TOTALE ONERI DIVERSI DI GESTIONE	-7.164.020,66	-5.888.919,64	-1.275.101,02
	TOTALE COSTO DELLA PRODUZIONE	-22.384.376,82	-22.546.780,05	162.403,23
	DIFFERENZA TRA VALORI E COSTI DELLA PRODUZIONE (A) + (-B)	26.637.664,75	26.197.139,47	440.525,28
C	PROVENTI E ONERI FINANZIARI			
C.16	ALTRI PROVENTI FINANZIARI			
	ENTRATE ACCERTATE NELL'ESERCIZIO			
	Redditi e proventi patrimoniali	8,56	0,00	8,56

2019

Gestione n. 44

	TOTALE ALTRI PROVENTI FINANZIARI	8,56	0,00	8,56
C.17	INTERESSI PASSIVI ED ALTRI ONERI FINANZIARI			
	SPESE IMPEGNATE NELL'ESERCIZIO			
	Oneri finanziari	-7.802,68	0,00	-7.802,68
	Perdite investimenti patrimoniali non unitari	-277.508,46	-845.445,53	567.937,07
	TOTALE INTERESSI PASSIVI ED ALTRI ONERI FINANZIARI	-285.311,14	-845.445,53	560.134,39
	TOTALE PROVENTI E ONERI FINANZIARI	-285.302,58	-845.445,53	560.142,95
E	PROVENTI E ONERI STRAORDINARI			
E.20	PROVENTI STRAORDINARI			
	PROVENTI STRAORDINARI DELL'ESERCIZIO			
	Eccedenza del Fondo ammortamento immobili	7.893.371,39	3.218.154,04	4.675.217,35
	TOTALE PROVENTI STRAORDINARI	7.893.371,39	3.218.154,04	4.675.217,35
E.21	ONERI STRAORDINARI			
	ONERI STRAORDINARI DELL'ESERCIZIO			
	Perdita sui valori mobiliari e immobiliari	-10.343.995,74	-572.296,77	-9.771.698,97
	TOTALE ONERI STRAORDINARI	-10.343.995,74	-572.296,77	-9.771.698,97
E.22	SOPRAVVIVENENZE ATTIVE ED INSUSSISTENZE DEL PASSIVO DERIVANTI DALLA GESTIONE DEI RESIDUI			
	SOPRAVVIVENENZE ATTIVE ED INSUSSISTENZE DEL PASSIVO DERIVANTI DALLA GESTIONE DEI RESIDUI			
	Eliminazione residui passivi	1.981.692,07	983.001,81	998.690,26
	TOTALE SOPRAVVIVENENZE ATTIVE ED INSUSSISTENZE DEL PASSIVO DERIVANTI DALLA GESTIONE DEI RESIDUI	1.981.692,07	983.001,81	998.690,26
	TOTALE PROVENTI E ONERI STRAORDINARI	-468.932,28	3.628.859,08	-4.097.791,36
	RISULTATO PRIMA DELLE IMPOSTE (A) + (-B) + (-C) + (-D) + (E)	25.883.429,89	28.980.553,02	-3.097.123,13
F	IMPOSTE DELL'ESERCIZIO			
F.01	IMPOSTE DELL'ESERCIZIO			
	SPESE IMPEGNATE NELL'ESERCIZIO			
	Imposte su operazioni commerciali ed altri oneri tributari	-185.167,78	-185.037,10	-130,68
	TOTALE IMPOSTE DELL'ESERCIZIO	-185.167,78	-185.037,10	-130,68
	TOTALE IMPOSTE DELL'ESERCIZIO	-185.167,78	-185.037,10	-130,68
	AVANZO ECONOMICO / DISAVANZO ECONOMICO	25.698.262,11	28.795.515,92	-3.097.253,81

Gestione n. 44

2019

ALLEGATI

Allegato B4

ENTRATE NON CLASSIFICABILI IN ALTRE VOCI

DESCRIZIONE	CONSUNTIVO 2019	CONSUNTIVO 2018	VARIAZIONI
ENTRATE DIVERSE	69.916,00	223.097,54	- 153.181,54
RISCOSSIONE DEL CONTRIBUTO AL FONDO DI GARANZIA A COPERTURA DEI RISCHI PER L'EROGAZIONE DEI PRESTITI CONCESSI O GARANTITI DALL'ISTITUTO	278,01	652,31	- 374,30
TOTALE	70.194,01	223.749,85	- 153.555,84

2019

Gestione n. 44

Allegato B5

SPESE PER PRESTAZIONI ISTITUZIONALI

DESCRIZIONE	CONSUNTIVO 2019				CONSUNTIVO 2018	VARIAZIONI
	IMPEGNATE NEL 2019	Rateo al 31.12.2018	Rateo al 31.12.2019	DATO ECONOMICO		
AGGIORNAMENTO PROFESSIONALE INSEGNANTI	0,00	0,00	0,00	0,00	1.008.000,00	-1.008.000,00
ALTRE SPESE PER LA CONDUZIONE E LA GESTIONE DELLE STRUTTURE ESOCIALI	0,00	0,00	0,00	0,00	396.677,84	-396.677,84
ASSEGNI DI FREQUENZA E CONTRIBUTI FORMATIVI IN FAVORE DI PORTATORI DI HANDICAP	242.250,00	0,00	0,00	242.250,00	242.250,00	0,00
ASSEGNI DI SOLIDARIETA'	0,00	0,00	0,00	0,00	5.300,00	-5.300,00
ASSEGNI TEMPORANEI INTEGRATIVI	46.573,91	0,00	0,00	46.573,91	51.510,98	-4.937,07
BORSE PER STUDI MEDI E SUPERIORI	1.610.800,00	0,00	0,00	1.610.800,00	1.616.100,00	-5.300,00
BORSE PER STUDI UNIVERSITARI E POST UNIVERSITARI	2.152.000,00	0,00	0,00	2.152.000,00	2.200.000,00	-48.000,00
CASA DI SOGGIORNO PERMANENTE A ROMA	0,00	0,00	0,00	0,00	516.146,40	-516.146,40
CASE DI SOGGIORNO ESTIVO, PRIMAVERILE E INVERNALE	0,00	0,00	0,00	0,00	2.416.702,56	-2.416.702,56
CONTRIBUTI PER ISCRITTI IN QUIESCENZA NON AUTOSUFFICIENTI	1.128.400,00	0,00	0,00	1.128.400,00	1.274.875,00	-146.475,00
CONTRIBUTI PER POSTI IN CONVITTO ISTRUZIONE SECONDARIA DI PRIMO E SECONDO GRADO	489.945,00	0,00	0,00	489.945,00	432.594,96	57.350,04
CONTRIBUTI PER POSTI IN CONVITTO ISTRUZIONE UNIVERSITARIA	3.087.591,90	0,00	0,00	3.087.591,90	3.059.759,34	27.832,56
INTERVENTI DI ASSISTENZA SANITARIA	1.358.171,19	0,00	0,00	1.358.171,19	1.531.464,88	-173.293,69
INTERVENTI DI ASSISTENZA STRAORDINARIA	109.624,41	0,00	0,00	109.624,41	106.111,45	3.512,96
MASTER E DOTTORATI	812.500,00	0,00	0,00	812.500,00	1.737.977,15	-925.477,15
PRESTAZIONE SUMMER CAMP	633.120,00	0,00	0,00	633.120,00	0,00	633.120,00
PRESTAZIONI ASSISTENZIALI E FONDO DI SOLIDARIETA' EX ENAM	11.670.976,41	0,00	0,00	11.670.976,41	16.595.470,56	-4.924.494,15
ALTRE SPESE DI CONDUZIONE E GESTIONE	369.116,48	0,00	0,00	369.116,48	0,00	369.116,48
CANONI E CONSUMI PER LE UTENZE	120.282,83	0,00	0,00	120.282,83	0,00	120.282,83
PULIZIA, IGIENE LOCALI, SERVIZIO LAVANDERIA E GUARDAROBA	612.372,09	0,00	0,00	612.372,09	0,00	612.372,09
SERVIZIO PASTI/RISTORAZIONE	1.957.467,15	0,00	0,00	1.957.467,15	0,00	1.957.467,15
VIGILANZA	446.762,88	0,00	0,00	446.762,88	0,00	446.762,88
PRESTAZIONI DI NATURA SOCIALE EROGATE DALLE CASE DEL MAESTRO	3.506.001,43	0,00	0,00	3.506.001,43	0,00	3.506.001,43
TOTALE	15.176.977,84	0,00	0,00	15.176.977,84	16.595.470,56	-1.418.492,72



Rendiconto 2019

45. GESTIONI SPECIALI EX ENPALS – FONDO PENSIONI LAVORATORI DELLO SPETTACOLO; FONDO PENSIONI SPORTIVI; ENAPPSMAD



RENDICONTO 2019

45. GESTIONI SPECIALI EX ENPALS – FONDO PENSIONI LAVORATORI DELLO SPETTACOLO; FONDO PENSIONI SPORTIVI; ENAPPSMAD

RELAZIONE DEL DIRETTORE GENERALE

- Sintesi della situazione economica e patrimoniale

RENDICONTO

- Situazione patrimoniale al 31 dicembre 2019
- Conto economico

ALLEGATI

- Contributi a carico dei datori di lavoro e degli iscritti (all. B/1)
- Quote di partecipazione degli iscritti (all. B/2)
- Spese per prestazioni istituzionali (all. B/3)
- Entrate non classificabili in altre voci (B/4)

FONDO PENSIONI LAVORATORI DELLO SPETTACOLO

- Situazione patrimoniale al 31 dicembre 2019
- Conto economico
- Contributi a carico dei datori di lavoro e degli iscritti (all. B/1)
- Quote di partecipazione degli iscritti (all. B/2)
- Spese per prestazioni istituzionali (all. B/3)

FONDO PENSIONI SPORTIVI PROFESSIONISTI

- Situazione patrimoniale al 31 dicembre 2019
- Conto economico
- Contributi a carico dei datori di lavoro e degli iscritti (all. B/1)
- Quote di partecipazione degli iscritti (all. B/2)
- Spese per prestazioni istituzionali (all. B/3)

FONDO ASSISTENZA E PREVIDENZA PITTORI, SCULTORI, MUSICISTI E AUTORI DRAMMATICI

- Situazione patrimoniale al 31 dicembre 2019
- Conto economico
- Spese per prestazioni istituzionali (all. B/3)

Gestione n. 45

2019

RELAZIONE DEL DIRETTORE GENERALE

Il rendiconto dell'anno 2019 della Gestione speciale di previdenza e assistenza per i lavoratori dello spettacolo, già iscritti all'ENPALS, presenta un avanzo economico di esercizio di 303,777 mln.

Per effetto del risultato di esercizio, l'avanzo patrimoniale al 31 dicembre 2019 è di 5.396 mln.

Il risultato di esercizio e la situazione patrimoniale si compongono delle risultanze delle contabilità autonome. La Gestione è, infatti, articolata nelle contabilità di seguito elencate che conservano autonoma rilevanza economica e patrimoniale

(in mgl)

	Situazione Patrimoniale all'1.1.2019	Risultato di esercizio	Situazione Patrimoniale al 31.12.2019
Fondo pensioni lavoratori dello spettacolo	3.830.982	239.661	4.070.643
Fondo pensioni sportivi professionisti	1.253.372	64.456	1.317.828
ex ENAPPSMSAD	7.752	-340	7.412
Totale	5.092.106	303.777	5.395.883

2019

Gestione n. 45

Una visione immediata dell'andamento della Gestione è fornita dal prospetto che segue in cui vengono riportate le risultanze sintetiche relative all'ultimo quinquennio.

Risultato di esercizio e situazione patrimoniale (in mln)

Anno	Risultato di esercizio	Situazione patrimoniale al 31 dicembre
2015	127	4.071
2016	488	4.599
2017	267	4.826
2018	266	5.092
2019	304	5.396

Si riportano in forma aggregata, nella sintesi economico patrimoniale che segue, i valori della Gestione riferiti a 2019, raffrontati con i corrispondenti dati per il 2018.

Gestione n. 45

2019

**GESTIONI SPECIALI EX ENPALS – FONDO PENSIONI LAVORATORI DELLO SPETTACOLO;
FONDO PENSIONI SPORTIVI; ENAPPSMAD**

SINTESI DELLA SITUAZIONE ECONOMICA E PATRIMONIALE
(dati in migliaia)

DENOMINAZIONE CONTO	CONSUNTIVO 2019	CONSUNTIVO 2018	VARIAZIONI
AVANZO/DISAVANZO PATRIMONIALE NETTO ALL'INIZIO DELL'ESERCIZIO:			
Riserve Legali	9.110	9.110	0
Avanzo/Disavanzo	5.082.997	4.816.842	266.155
Totale	5.092.107	4.825.952	266.155
VALORE DELLA PRODUZIONE			
PROVENTI E CORRISPETTIVI PER LA PRODUZIONE DELLE PRESTAZIONI E/O SERVIZI			
Aliquote contributive a carico dei datori di lavoro e/o degli iscritti	1.312.881	1.178.159	134.722
Poste correttive e compensative di entrate correnti per proventi e corrispettivi derivanti dalla vendita di beni e/o prestazione di servizi	-121	-220	99
Quote di partecipazione degli iscritti all'onere di specifiche gestioni	2.204	2.288	-84
TOTALE PROVENTI E CORRISPETTIVI PER LA PRODUZIONE DELLE PRESTAZIONI E/O SERVIZI	1.314.964	1.180.227	134.737
ALTRI RICAVI E PROVENTI			
Altre Entrate	758	1.072	-314
Trasferimenti da altre gestioni dell'I.N.P.S.	2.741	5.975	-3.234
Trasferimenti da GIAS	19.980	20.188	-208
TOTALE ALTRI RICAVI E PROVENTI	23.479	27.235	-3.756
TOTALE VALORE DELLA PRODUZIONE	1.338.443	1.207.462	130.981
COSTO DELLA PRODUZIONE			
COSTI PER ACQUISTO MATERIE PRIME, SUSSIDIARIE, CONSUMO E MERCI			
Poste correttive e compensative di spese correnti per prestazioni istituzionali	5.861	4.746	1.115
Spese per prestazioni	-942.003	-904.610	-37.393
TOTALE COSTI PER ACQUISTO MATERIE PRIME, SUSSIDIARIE, CONSUMO E MERCI	-936.142	-899.864	-36.278
AMMORTAMENTI E SVALUTAZIONI	-68.430	-3.528	-64.902
ONERI DIVERSI DI GESTIONE			
Oneri per il trasferimento allo Stato delle economie derivanti dalla riduzione degli stanziamenti relativi a spese di amministrazione	-2.499	-2.889	390
Spese di amministrazione	-11.925	-13.212	1.287
Spese non classificabili in altre voci	-103	-87	-16
Trasferimenti passivi	-4.381	-7.136	2.755
Trasferimento dalle gestioni previdenziali delle riduzioni dei trattamenti pensionistici di importo elevato per accantonamento - art. 1, commi da 261 a 263 della Legge 30 dicembre 2018, n. 145	-2	0	-2
Valori di copertura di periodi assicurativi	-14.584	-16.522	1.938
TOTALE ONERI DIVERSI DI GESTIONE	-33.494	-39.846	6.352
TOTALE COSTO DELLA PRODUZIONE	-1.038.066	-943.238	-94.828
DIFFERENZA TRA VALORI E COSTI DELLA PRODUZIONE (A) + (-B)	300.376	264.224	36.152
PROVENTI ED ONERI FINANZIARI			
Interessi passivi ed altri oneri finanziari	-73	-29	-44
Altri redditi e proventi patrimoniali	3.079	2.268	812
PROVENTI ED ONERI FINANZIARI	3.006	2.239	767

2019

Gestione n. 45

RETTIFICHE DI VALORE DI ATTIVITA' FINANZIARIE	0	0	0
PROVENTI ED ONERI STRAORDINARI	960	270	690
RISULTATO D'ESERCIZIO PRIMA DELLE IMPOSTE	304.342	266.733	37.609
IMPOSTE DELL'ESERCIZIO	-565	-579	14
RISULTATO D'ESERCIZIO	303.777	266.155	37.622
AVANZO/DISAVANZO PATRIMONIALE NETTO AL TERMINE DELL'ESERCIZIO:			
Riserve Legali	9.110	9.110	0
Avanzo/Disavanzo	5.386.774	5.082.997	303.777
Totale	5.395.884	5.092.107	303.777

Gestione n. 45

2019

Valore della produzione 1.338.443 mgI

Il gettito contributivo, esposto nell'allegato B1, ammonta a 1.312.881 mgI, con un incremento di 134.722 mgI rispetto all'anno precedente.

Le poste correttive e compensative di entrate correnti, accertate a rettifica delle suindicate voci in 121 mgI, si riferiscono alle somme portate in diminuzione dei contributi dovuti e ai rimborsi di contributi e sanzioni.

Le quote di partecipazione degli iscritti all'onere di specifiche gestioni, evidenziate nell'allegato B2, sono accertate in complessivi 2.204 mgI.

Le altre entrate ammontano complessivamente a 758 mgI e riguardano per 531 mgI i trasferimenti da altri Enti pubblici e per 227 mgI quelle non classificabili in altre voci.

I trasferimenti da altre gestioni dell'INPS, ammontano complessivamente a 2.741 mgI.

I trasferimenti dalla Gestione degli interventi assistenziali e di sostegno alle gestioni previdenziali (GIAS), ovvero gli importi che lo Stato trasferisce ad integrazione di minori entrate per effetto di disposizioni legislative, sono determinati in 19.980 mgI.

Costo della produzione 1.038.066 mgI

La spesa per prestazioni, compresa quella per interventi ex ENAPPSMSAD, ammonta complessivamente a 942.003 mgI. L'onere risulta ascrivibile principalmente a rate di pensioni, con un incremento di 37.393 mgI rispetto all'anno precedente (allegato B3).

Nella tabella che segue, si riportano, con riferimento agli ultimi due anni, i dati concernenti il numero medio degli iscritti, il numero delle pensioni in pagamento, il gettito contributivo e l'onere delle prestazioni, con i relativi rapporti.

Anno	Iscritti media	Pensioni	Contrib. (in mgI)	Prestaz. (1) (in mgI)	Rapporto	
					Iscritti Pens.	Contr. prest.
2018	158.641	59.033	1.178.159	904.249	2,69	1,30
2019	161.476	56.439	1.315.045	941.540	2,86	1,40

2019

Gestione n. 45

Le poste correttive e compensative di spese correnti per prestazioni istituzionali, determinate in 5.861 mgl, si riferiscono a recuperi di prestazioni effettuati nel corso dell'anno.

L'accantonamento al fondo svalutazione crediti ammonta a 68.430 mgl di cui:
431 mgl al fondo svalutazione crediti per prestazioni da recuperare,
67.999 mgl al fondo svalutazione crediti contributivi.

L'importo dell'assegnazione al fondo svalutazione crediti contributivi è stato determinato applicando le percentuali di svalutazione stabilite con determinazione del Direttore Generale n.171 del 24 aprile 2020:

per i crediti fino all'anno 2013: 99%
per i crediti dell'anno 2014: 73,90%
per i crediti dell'anno 2015: 73,90%
per i crediti dell'anno 2016: 61,20%
per i crediti dell'anno 2017: 49,60%
per i crediti dell'anno 2018: 36,50%
per i crediti dell'anno 2019: 18,50%

Gli oneri per il trasferimento allo Stato, quantificati in 2.499 mgl, rappresentano le economie prodotte dalla riduzione degli stanziamenti relativi alle spese di amministrazione della Gestione, determinati in attuazione delle norme di riduzione delle spese di funzionamento dell'Istituto.

Le spese di amministrazione, determinate in 11.925 mgl, rappresentano la quota parte delle spese di amministrazione complessive dell'Istituto, attribuite alla Gestione in base ai criteri previsti dall'art.57 del Regolamento per l'amministrazione e la contabilità dell'INPS.

I trasferimenti passivi ammontano complessivamente a 4.381 mgl e si riferiscono alle somme da trasferire ad altri Istituti previdenziali per 1.761 mgl e ad altri Enti per 2.620 mgl.

I valori di copertura dei periodi assicurativi, pari a 14.584 mgl, si riferiscono a trasferimenti ad altre gestioni dell'Istituto.

Nella tabella che segue si riportano, per grandi aggregati, i dati delle spese di amministrazione a carico della Gestione rispettivamente per gli anni 2019 e 2018.

Gestione n. 45

2019

AGGREGATI	2019	2018
SPESE PER IL PERSONALE	9.589	10.450
SERVIZI POSTALI, BANCARI E ALTRI ENTI	294	249
SPESE POSTALI E TELEFONICHE	368	424
SPESE DI GESTIONE E CONDUZIONE DI IMMOBILI STRUMENTALI	772	856
ACCERTAMENTI SANITARI		
SPESE LEGALI	96	229
SERVIZI E DISPOSITIVI INFORMATICI	797	852
ALTRE SPESE	738	769
TOTALE	12.594	13.829
meno RECUPERI	397	572
meno RESIDUI INSUSS. PASSIVI	272	45
TOTALE NETTO	11.925	13.212

2019

Gestione n. 45

I proventi ed oneri finanziari ammontano a 3.006 mgl

Gli oneri tributari, pari a 565 mgl, si riferiscono agli oneri relativi all'imposta regionale sulle attività produttive e, in misura minore, alle ritenute erariali sui conti correnti postali.

Risultato di esercizio:

L'esercizio in esame si è chiuso con un avanzo economico di 304 mln, rispetto a 266 mln dell'esercizio precedente.

STATO PATRIMONIALE

Attivo

Attivo circolante:

I crediti per aliquote contributive a carico dei datori di lavoro e/o degli iscritti risultano pari a 445.782 mgl, rettificati dal Fondo svalutazione crediti contributivi per 423.573 mgl.

I crediti per poste correttive e compensative di spese correnti, accertati in 5.495 mgl, sono rettificati dal Fondo svalutazione crediti per prestazioni da recuperare per 1.923 mgl.

Il credito in conto corrente risulta pari a 4.900.634 mgl, con un incremento di 375.891 mgl rispetto all'inizio dell'anno, rappresenta le disponibilità finanziarie della Gestione.

Ratei e risconti:

I ratei attivi sono stati accertati in 132.019 mgl e si riferiscono alla quota dei contributi di competenza dell'anno 2019, che verranno riscossi nell'anno 2020.

Passivo

Patrimonio netto

Le riserve obbligatorie ammontano a 9.110 mgl.

Lo stato patrimoniale della Gestione al 31 dicembre 2019, passa da 5.092 mln a 5.396 mln.

Gestione n. 45

2019

Ratei e risconti:

I ratei passivi sono stati determinati in 3.499 mgl e si riferiscono alle prestazioni di competenza dell'esercizio 2019, che avranno la loro manifestazione finanziaria nell'anno 2020.

IL DIRETTORE CENTRALE
BILANCI, CONTABILITA' E SERVIZI FISCALI



IL DIRETTORE GENERALE



2019

Gestione n. 45

BILANCIO CONSUNTIVO

GESTIONI SPECIALI EX ENPALS – FONDO PENSIONI LAVORATORI DELLO SPETTACOLO;
FONDO PENSIONI SPORTIVI; ENAPPSMAD

SITUAZIONE PATRIMONIALE AL 31 DICEMBRE 2019

ATTIVO				
Codice Conto	Denominazione conto	Consistenza al 31/12/2019	Consistenza al 31/12/2018	Variazioni
B	IMMOBILIZZAZIONI			
II	Immobilizzazioni Materiali			
1	Terreni e fabbricati			
	Fondo ammortamento immobili	-6.414.812,02	-6.423.033,11	8.221,09
	Immobili da reddito	3.168.893,92	5.228.757,96	-2.059.864,04
	Immobili strumentali	20.241.625,61	20.241.625,61	0,00
	Quota di partecipazione all'acquisizione di immobili strumentali adibiti ad uffici	183.283,09	207.970,17	-24.687,08
	TOTALE	17.178.990,60	19.255.320,63	-2.076.330,03
III	Immobilizzazioni Finanziarie			
2	Crediti			
	verso altri			
	Mutui ipotecari al personale art. 59 DPR 509/1979	4.684.844,99	5.280.453,62	-595.608,63
	Prestiti al personale art. 59 DPR n. 509/1979	2.356.146,63	2.501.880,65	-145.734,02
3	Altri titoli			
	Fondi immobiliari	269.177.754,12	266.898.163,48	2.279.590,64
	Impieghi in titoli diversi da perfezionare	25.715.923,00	25.715.923,00	0,00
	Titoli emessi o garantiti dallo Stato e assimilati	49.077.566,62	51.537.659,72	-2.460.093,10
4	Crediti finanziari diversi			
	Quota di partecipazione agli invest. patr. unitari	20.767.542,37	23.849.672,11	-3.082.129,74
	TOTALE	371.779.777,73	375.783.752,58	-4.003.974,85
	TOTALE IMMOBILIZZAZIONI	388.958.768,33	395.039.073,21	-6.080.304,88
C	ATTIVO CIRCOLANTE			
II	Residui attivi			
2	Crediti verso iscritti, soci e terzi			
	Crediti per alienazione di immobili e diritti reali	237.686,57	237.686,57	0,00
	Crediti per aliquote contributive a carico dei datori di lavoro e/o degli iscritti	445.781.522,47	447.616.640,60	-1.835.118,13
	Crediti per poste correttive e compensative di spese correnti	5.495.005,32	4.305.913,28	1.189.092,04
	Crediti per quote di partecipazione degli iscritti all'onere di specifiche gestioni	1.016.013,27	1.016.013,27	0,00
	Crediti verso iscritti soci e terzi per entrate non classificabili in altre voci	18.623.533,69	18.623.533,69	0,00
	Fondo svalutazione crediti contributivi	-423.573.486,94	-357.409.409,92	-66.164.077,02
	Fondo svalutazione crediti per prestazioni da recuperare	-1.923.251,86	-1.507.069,65	-416.182,21
4	Crediti verso lo Stato ed altri soggetti pubblici			
	Crediti per trasferimenti da parte di altri Enti del settore pubblico	221.838,10	221.838,10	0,00
5	Crediti verso altri			
	Crediti per altre riscossioni	11.604,68	11.604,68	0,00
	Crediti verso altri per entrate non classificabili in altre voci	0,00	0,00	0,00

Gestione n. 45

2019

		TOTALE	45.890.465,30	113.116.750,62	-67.226.285,32
IV	Disponibilità liquide				
3	Denaro e valori in cassa				
	Rapporti di c/c tra le gestioni e la gestione per la produzione dei servizi		4.900.633.778,92	4.524.743.122,33	375.890.656,59
		TOTALE	4.900.633.778,92	4.524.743.122,33	375.890.656,59
	TOTALE ATTIVO CIRCOLANTE		4.946.524.244,22	4.637.859.872,95	308.664.371,27
D	RATEI E RISCONTI				
I	Ratei e Risconti				
1	Ratei attivi				
	Ratei attivi		132.018.891,62	128.434.641,25	3.584.250,37
		TOTALE	132.018.891,62	128.434.641,25	3.584.250,37
	TOTALE RATEI E RISCONTI		132.018.891,62	128.434.641,25	3.584.250,37
	TOTALE ATTIVO		5.467.501.904,17	5.161.333.587,41	306.168.316,76

2019

Gestione n. 45

SITUAZIONE PATRIMONIALE AL 31 DICEMBRE 2019

PASSIVO				
Codice Conto	Denominazione conto	Consistenza al 31/12/2019	Consistenza al 31/12/2018	Variazioni
A	PATRIMONIO NETTO			
II	Riserve obbligatorie e derivanti da legge			
1	Riserve obbligatorie e derivanti da legge			
	Riserve obbligatorie	9.109.758,26	9.109.758,26	0,00
	TOTALE	9.109.758,26	9.109.758,26	0,00
VIII	Avanzi (Disavanzi) economici portati a nuovo			
1	Avanzi (Disavanzi) economici portati a nuovo			
	Avanzi esercizi precedenti	5.083.967.863,43	4.817.813.076,40	266.154.787,03
	Disavanzo economico esercizi precedenti	-971.273,44	-971.273,44	0,00
	TOTALE	5.082.996.589,99	4.816.841.802,96	266.154.787,03
IX	Avanzo (Disavanzo) economico d'esercizio			
1	Avanzo (Disavanzo) economico d'esercizio			
	Avanzo di esercizio	304.117.422,08	266.154.787,03	37.962.635,05
	Disavanzo economico d'esercizio	-340.401,96	0,00	-340.401,96
	TOTALE	303.777.020,12	266.154.787,03	37.622.233,09
	TOTALE PATRIMONIO NETTO	5.395.883.368,37	5.092.106.348,25	303.777.020,12
C	FONDI PER RISCHI ED ONERI			
I	Fondi per Rischi ed oneri			
3	per altri rischi e oneri futuri			
	Fondo accantonamento art. 39 L. 153/69	2.065.827,60	2.065.827,60	0,00
	Fondo di accantonamento del plusvalore immobili e dell'eccedenza del relativo Fondo di ammortamento	13.572.719,73	13.572.719,73	0,00
	TOTALE	15.638.547,33	15.638.547,33	0,00
	TOTALE FONDI PER RISCHI ED ONERI	15.638.547,33	15.638.547,33	0,00
E	DEBITI			
I	Debiti			
6	Rappresentati da titoli di credito			
	Debiti per sottoscrizioni di partecipazioni e acquisto di valori mobiliari	25.746.985,31	25.746.985,31	0,00
9	Debiti verso istituti di previdenza e sicurezza sociale			
	Debiti verso Istituti di previdenza per trasferimenti passivi	600.299,05	600.299,05	0,00
10	Debiti verso iscritti, soci e terzi per prestazioni dovute			
	Debiti per le spese per prestazioni istituzionali	4.602.188,19	2.695.866,54	1.906.321,65
11	Debiti verso lo Stato ed altri soggetti pubblici			
	Debiti per trasferimenti passivi allo Stato e ad altri soggetti pubblici	2.605.262,13	2.332.092,53	273.169,60
12	Debiti diversi			
	Debiti diversi	18.903.208,98	18.178.749,98	724.459,00
	Debiti per poste correttive e compensative di entrate correnti	22.049,27	22.049,27	0,00
	Depositi cauzionali	893,98	893,98	0,00
	TOTALE	52.480.886,91	49.576.936,66	2.903.950,25
	TOTALE DEBITI	52.480.886,91	49.576.936,66	2.903.950,25
F	RATEI E RISCOINTI			
I	Ratei e Risconti			
1	Ratei passivi			
	Ratei passivi	3.499.101,56	4.011.755,17	-512.653,61

Gestione n. 45

2019

	TOTALE	3.499.101,56	4.011.755,17	-512.653,61
	TOTALE RATEI E RISCONTI	3.499.101,56	4.011.755,17	-512.653,61
	TOTALE PASSIVO	5.467.501.904,17	5.161.333.587,41	306.168.316,76

IL PRESIDENTE

PASQUALE TRIDICO

2019

Gestione n. 45

ESTIONI SPECIALI EX ENPALS – FONDO PENSIONI LAVORATORI DELLO SPETTACOLO;
FONDO PENSIONI SPORTIVI; ENAPPSMAD

CONTO ECONOMICO DELL'ANNO 2019

Codice Conto	Denominazione conto	Consuntivo 2019	Consuntivo 2018	Variazioni
A	VALORE DELLA PRODUZIONE			
A.01	PROVENTI E CORRISPETTIVI PER LA PRODUZIONE DELLE PRESTAZIONI E/O SERVIZI			
	ENTRATE ACCERTATE NELL'ESERCIZIO			
	Aliquote contributive a carico dei datori di lavoro e/o degli iscritti	1.309.296.564,20	1.172.888.942,50	136.407.621,70
	Poste correttive e compensative di entrate correnti per proventi e corrispettivi derivanti dalla vendita di beni e/o prestazione di servizi	-120.967,14	-219.580,70	98.613,56
	Quote di partecipazione degli iscritti all'onere di specifiche gestioni	2.204.197,08	2.288.091,98	-83.894,90
	RETTIFICA DELLE ENTRATE ACCERTATE NELL'ESERCIZIO CON I MOVIMENTI DEI RATEI E DEI RISCONTI			
	Contributi a carico dei datori di lavoro e/o degli iscritti (Ratei attivi finali)	132.018.891,62	128.434.641,25	3.584.250,37
	Contributi a carico dei datori di lavoro e/o degli iscritti (Ratei attivi iniziali)	-128.434.641,25	-123.164.363,46	-5.270.277,79
	TOTALE PROVENTI E CORRISPETTIVI PER LA PRODUZIONE DELLE PRESTAZIONI E/O SERVIZI	1.314.964.044,51	1.180.227.731,57	134.736.312,94
A.05	ALTRI RICAVI E PROVENTI			
	ENTRATE ACCERTATE NELL'ESERCIZIO			
	Entrate non classificabili in altre voci	245.438,10	908.761,01	-663.322,91
	Trasferimenti da GIAS	19.980.165,74	20.188.227,80	-208.062,06
	Trasferimenti da parte dello Stato	82.751,10	0,00	82.751,10
	Trasferimenti da parte di altri Enti del settore pubblico	429.603,95	163.280,83	266.323,12
	Valori di copertura di periodi assicurativi	2.740.880,20	5.975.456,90	-3.234.576,70
	TOTALE ALTRI RICAVI E PROVENTI	23.478.839,09	27.235.726,54	-3.756.887,45
	TOTALE VALORE DELLA PRODUZIONE	1.338.442.883,60	1.207.463.458,11	130.979.425,49
B	COSTO DELLA PRODUZIONE			
B.06	COSTI PER ACQUISTO MATERIE PRIME, SUSSIDIARIE, CONSUMO E MERCI			
B.06A	PRESTAZIONI ISTITUZIONALI			
	SPESE IMPEGNATE NELL'ESERCIZIO			
	Poste correttive e compensative di spese correnti per prestazioni istituzionali	5.861.249,12	4.745.641,28	1.115.607,84
	Spese per prestazioni	-942.515.600,20	-903.609.167,76	-38.906.432,44
	RETTIFICA DELLE SPESE IMPEGNATE NELL'ESERCIZIO CON I MOVIMENTI DEI RATEI, DEI RISCONTI E DELLE RIMANENZE			
	Spese per prestazioni istituzionali (Ratei passivi finali)	-3.499.101,56	-4.011.755,17	512.653,61
	Spese per prestazioni istituzionali (Ratei passivi iniziali)	4.011.755,17	3.011.243,13	1.000.512,04
	TOTALE COSTI PER ACQUISTO MATERIE PRIME, SUSSIDIARIE, CONSUMO E MERCI	-936.141.697,47	-899.864.038,52	-36.277.658,95
B.10	AMMORTAMENTI E SVALUTAZIONI			
B.10D	SVALUTAZIONE DEI CREDITI COMPRESI NELL'ATTIVO CIRCOLANTE			
	ASSEGNAZIONI A FONDI E ACCANTONAMENTI VARI			
	Svalutazione crediti contributivi	-67.999.195,15	-2.869.709,35	-65.129.485,80
	Svalutazione crediti per prestazioni da recuperare	-431.245,91	-658.239,72	226.993,81
	TOTALE AMMORTAMENTI E SVALUTAZIONI	-68.430.441,06	-3.527.949,07	-64.902.491,99
B.14	ONERI DIVERSI DI GESTIONE			
	SPESE IMPEGNATE NELL'ESERCIZIO			

Gestione n. 45

2019

	Oneri per il trasferimento allo Stato delle economie derivanti dalla riduzione degli stanziamenti relativi a spese di amministrazione	-2.498.666,66	-2.889.118,44	390.451,78
	Spese di amministrazione	-11.925.441,03	-13.211.876,19	1.286.435,16
	Spese non classificabili in altre voci	-103.087,19	-87.169,66	-15.917,53
	Trasferimenti passivi	-4.380.886,39	-7.136.361,71	2.755.475,32
	Trasferimento dalle gestioni previdenziali delle riduzioni dei trattamenti pensionistici di importo elevato per accantonamento - art. 1, commi da 261 a 263 della Legge 30 dicembre 2018, n. 145	-2.124,76	0,00	-2.124,76
	Valori di copertura di periodi assicurativi	-14.584.438,44	-16.522.272,00	1.937.833,56
	TOTALE ONERI DIVERSI DI GESTIONE	-33.494.644,47	-39.846.798,00	6.352.153,53
	TOTALE COSTO DELLA PRODUZIONE	-1.038.066.783,00	-943.238.785,59	-94.827.997,41
	DIFFERENZA TRA VALORI E COSTI DELLA PRODUZIONE (A) + (-B)	300.376.100,6	264.224.672,52	36.151.428,08
C	PROVENTI E ONERI FINANZIARI			
C.16	ALTRI PROVENTI FINANZIARI			
	ENTRATE ACCERTATE NELL'ESERCIZIO			
	Interessi sulle disponibilità nei c/c bancari	53.764,00	1.391,00	52.373,00
	Redditi degli investimenti patrimoniali	215.158,00	250.410,00	-35.252,00
	Redditi e proventi patrimoniali	48,45	0,00	48,45
	Utile di gestione degli investimenti patrimoniali non unitari	2.810.273,85	2.015.928,33	794.345,52
	TOTALE ALTRI PROVENTI FINANZIARI	3.079.244,30	2.267.729,33	811.514,97
C.17	INTERESSI PASSIVI ED ALTRI ONERI FINANZIARI			
	SPESE IMPEGNATE NELL'ESERCIZIO			
	Oneri finanziari	-52.730,18	-7.995,59	-44.734,59
	Perdite investimenti patrimoniali non unitari	-20.547,17	-21.040,16	492,99
	TOTALE INTERESSI PASSIVI ED ALTRI ONERI FINANZIARI	-73.277,35	-29.035,75	-44.241,60
	TOTALE PROVENTI E ONERI FINANZIARI	3.005.966,95	2.238.693,58	767.273,37
E	PROVENTI E ONERI STRAORDINARI			
E.20	PROVENTI STRAORDINARI			
	PROVENTI STRAORDINARI DELL'ESERCIZIO			
	Eccedenza del Fondo ammortamento immobili	488.422,24	0,00	488.422,24
	Eccedenza del fondo svalutazione crediti contributivi	0,00	238.672,70	-238.672,70
	Plusvalore da alienazione immobili (di proprietà delle gestioni)	323.996,04	0,00	323.996,04
	Plusvalore titoli	147.780,45	8.100,00	139.680,45
	TOTALE PROVENTI STRAORDINARI	960.198,73	246.772,70	713.426,03
E.22	SOPRAVVENIENZE ATTIVE ED INSUSSISTENZE DEL PASSIVO DERIVANTI DALLA GESTIONE DEI RESIDUI			
	SOPRAVVENIENZE ATTIVE ED INSUSSISTENZE DEL PASSIVO DERIVANTI DALLA GESTIONE DEI RESIDUI			
	Eliminazione residui passivi	0,00	22.267,73	-22.267,73
	TOTALE SOPRAVVENIENZE ATTIVE ED INSUSSISTENZE DEL PASSIVO DERIVANTI DALLA GESTIONE DEI RESIDUI	0,00	22.267,73	-22.267,73
E.23	SOPRAVVENIENZE PASSIVE ED INSUSSISTENZE DELL'ATTIVO DERIVANTI DALLA GESTIONE DEI RESIDUI			
	SOPRAVVENIENZE PASSIVE ED INSUSSISTENZE DELL'ATTIVO DERIVANTI DALLA GESTIONE DEI RESIDUI			
	Eliminazione residui attivi	-1.850.181,83	-4.030.945,11	2.180.763,28
	Prelievo dal Fondo svalutazione crediti contributivi	1.835.118,13	4.030.945,11	-2.195.826,98
	Prelievo dal Fondo svalutazione crediti per prestazioni da recuperare	15.063,70	1.430,28	13.633,42

2019

Gestione n. 45

	TOTALE SOPRAVVENIENZE PASSIVE ED INSUSSISTENZE DELL'ATTIVO DERIVANTI DALLA GESTIONE DEI RESIDUI	0,00	1.430,28	-1.430,28
	TOTALE PROVENTI E ONERI STRAORDINARI	960.198,73	270.470,71	689.728,02
	RISULTATO PRIMA DELLE IMPOSTE (A) + (-B) + (- C) + (-D) + (E)	304.342.266,28	266.733.836,81	37.608.429,47
F	IMPOSTE DELL'ESERCIZIO			
F.01	IMPOSTE DELL'ESERCIZIO			
	SPESE IMPEGNATE NELL'ESERCIZIO			
	Imposte su operazioni commerciali ed altri oneri tributari	-565.246,16	-579.049,78	13.803,62
	TOTALE IMPOSTE DELL'ESERCIZIO	-565.246,16	-579.049,78	13.803,62
	TOTALE IMPOSTE DELL'ESERCIZIO	-565.246,16	-579.049,78	13.803,62
	AVANZO ECONOMICO / DISAVANZO ECONOMICO	303.777.020,12	266.154.787,03	37.622.233,09

Gestione n. 45

2019

ALLEGATI

Allegato B/1

CONTRIBUTI A CARICO DEI DATORI DI LAVORO E DEGLI ISCRITTI

DESCRIZIONE	CONSUNTIVO 2019				CONSUNTIVO 2018	VARIAZIONI
	ACCERTATI NEL 2019	Rateo al 31.12.2018	Rateo al 31.12.2019	DATO ECONOMICO		
CONTRIBUTI ORDINARI	1.309.296.564,20	128.434.641,25	132.018.891,62	1.312.880.814,57	1.178.159.220,29	134.721.594,28
TOTALE ALLEGATO B/1	1.309.296.564,20	128.434.641,25	132.018.891,62	1.312.880.814,57	1.178.159.220,29	134.721.594,28

Allegato B/2

QUOTE DI PARTECIPAZIONE DEGLI ISCRITTI

DESCRIZIONE	CONSUNTIVO 2019	CONSUNTIVO 2018	VARIAZIONI
PROSECUTORI VOLONTARI	732.022,30	828.971,08	-96.948,78
PROVENTI PER DIVIETO DI CUMULO TRA PENSIONI E REDDITI DA LAVORO	261.102,25	47.138,74	213.963,51
RIDUZIONE DEI TRATTAMENTI PREVIDENZIALI AI SENSI DELL'ART. 1COMMA 261 DELLA LEGGE 145/2018	2.124,76	0,00	2.124,76
RISERVE E VALORI CAPITALI DI RISCATTO VERSATI DAGLI ISCRITTI	948.578,20	1.023.739,07	-75.160,87
CONTRIBUTI ASSOCIATIVI DEL FONDO ASSISTENZA E PREVIDENZA PITTORI, SCULTORI, MUSICISTI E AUTORI DRAMMATICI	40.109,44	178.976,97	-138.867,53
PROVENTI CONNESSI CON ESTENSIONE DEL REGIME DI TOTALE CUMULABILITÀ PENSIONE DI ANZIANITÀ CON REDDITI DA LAVORO - ART. 44, C. 2, L. 289/2002	220.260,13	209.266,12	10.994,01
TOTALE	2.204.197,08	2.288.091,98	-83.894,90

2019

Gestione n. 45

Allegato B/3

SPESE PER PRESTAZIONI ISTITUZIONALI

DESCRIZIONE	CONSUNTIVO 2019				CONSUNTIVO 2018	VARIAZIONI
	IMPEGNATE NEL 2019	Rateo al 31.12.2018	Rateo al 31.12.2019	DATO ECONOMICO		
PENSIONI	942.028.895,23	4.011.755,17	3.499.101,56	941.516.241,62	904.249.313,73	37.266.927,89
ONERE PER LA PREVENZIONE E CURA DELL'INVALIDITÀ	23.860,84	0,00	0,00	23.860,84	27.194,22	-3.333,38
TOTALE A CARICO DELLA GESTIONE	942.052.756,07	4.011.755,17	3.499.101,56	941.540.102,46	904.276.507,95	37.263.594,51
- ONERE A CARICO DELLA PTLD:						
ANF AI PENSIONATI	866.812,59	0,00	0,00	866.812,59	478.331,43	388.481,16
- ONERE A CARICO DELLA GIAS:						
IMPORTO AGGIUNTIVO - ART.70, C.7, L. 388/2000	378.975,00	0,00	0,00	378.975,00	436.825,89	-57.850,89
LAVORATORI PRECOCI - ART.1 COMMA DA 199 A 205 LEGGE 232/2016	208.601,80	0,00	0,00	208.601,80	118.093,20	90.508,60
MAGG. PENSIONE EX COMBATTENTI, ART.6, L.140/85 E L.544/88	466.717,94	0,00	0,00	466.717,94	411.093,53	55.624,41
MAGG. SOCIALE TRATT. MINIMO - ART. 38, LETT. A), L. 448/2001	1.983.262,99	0,00	0,00	1.983.262,99	188.017,74	1.795.245,25
MAGG. SOCIALI - ART. 1, L. 140/1985 E SUCC. PROROGHE	1.011.222,14	0,00	0,00	1.011.222,14	2.514.530,80	-1.503.308,66
ONERE PER CUMULO PERIODI ASSICURATIVI A FINI PENSIONISTICI - ART. 1, CO. 239 E SS., L. 228/2012	1.269.500,00	0,00	0,00	1.269.500,00	1.064.511,33	204.988,67
ONERE PER L'ESTENSIONE DEL REGIME DI CUI ALL'ART. 1, CO. 9.L. 243/2004 ("OPZIONE DONNA") - ART. 1, CO. 281, L. 209/2015	166.224,41	0,00	0,00	166.224,41	170.021,54	-3.797,13
PENSIONAMENTI ANTICIPATI PER ADDETTI A LAVORAZIONI PARTICOLARMENTE FATICOSE E PESANTI - D. LGS. 67/2011	28.219,98	0,00	0,00	28.219,98	0,00	28.219,98
PENSIONAMENTO ANTICIPATO EX ART 15 D.L. N. 4/2019	989.626,31	0,00	0,00	989.626,31	0,00	989.626,31
PENSIONE QUOTA 100 - ART 14 D.L. N. 4/2019	6.537.236,80	0,00	0,00	6.537.236,80	0,00	6.537.236,80
QUOTA PARTE DELL'ASSEGNO PER IL NUCLEO FAMILIARE DI CUI ALL'ART.3, C. 3, LEGGE 550/1995 E SUCCESSIVE DISPOSIZIONI - PENSIONATI ENPALS	442.374,22	0,00	0,00	442.374,22	228.719,74	213.654,48
QUOTA PARTE MENSILITÀ DI PENSIONE EROGATA - ART. 37, CO. 3, LETT. C), L. 88/89	76.430.000,00	0,00	0,00	76.430.000,00	74.860.000,00	1.570.000,00
QUOTA STATO SU PENSIONI PERSONALE ENTI LIRICI - L. 311/2004	1.000.000,00	0,00	0,00	1.000.000,00	0,00	1.000.000,00

Gestione n. 45

2019

RICONOSCIMENTO PEREQUAZIONE ART.1 D.L. 65/2015 (SENTENZA C.C. 70/2015)	1.739.933,00	0,00	0,00	1.739.933,00	1.745.700,00	-5.767,00
SALVAGUARDATI - ART. 1, CO. 263-270, L. 208/2015 (SETTIMA SALVAGUARDIA)	23.317,44	0,00	0,00	23.317,44	19.101,89	4.215,55
SALVAGUARDATI - ART. 2, L. 147/2014 (SESTA SALVAGUARDIA)	6.669,13	0,00	0,00	6.669,13	22.364,18	-15.695,05
SALVAGUARDATI - L. 232/2016 (OTTAVA SALVAGUARDIA)	81.358,41	0,00	0,00	81.358,41	118.217,30	-36.858,89
SOMMA AGGIUNTIVA - ART. 5, CO. 1-4, L. 127/2007	3.270.186,00	0,00	0,00	3.270.186,00	3.105.611,00	164.575,00
TOTALIZZAZIONE PERIODI ASSICURATIVI - D. LGS. 42/2006	852.375,25	0,00	0,00	852.375,25	778.939,07	73.436,18
TOTALE A CARICO PT E GIAS (B)	97.752.613,41	0,00	0,00	97.752.613,41	86.260.078,64	1.247.305,41

PRESTAZIONI DIVERSE

EDIZIONE E COEDIZIONE DI PRODUZIONI LETTERARIE, DRAMMATICHEE MUSICALI DEGLI ISCRITTI	108.343,00	0,00	0,00	108.343,00	136.996,58	-28.653,58
ORGANIZZAZIONE E PATROCINIO PER LA REALIZZAZIONE DI MANIFESTAZIONI ARTISTICHE, MUSICALI, LETTERARIE E TEATRALI	274.311,13	0,00	0,00	274.311,13	98.875,27	175.435,86
PREMI DI INCORAGGIAMENTO E DI OPEROSITA', CONTRIBUTI ALLE SPESE PER VIAGGI DI STUDIO E DI PERFEZIONAMENTO	68.570,00	0,00	0,00	68.570,00	89.740,00	-21.170,00
PROVVIDENZE ECONOMICHE STRAORDINARIE AGLI ISCRITTI	11.620,00	0,00	0,00	11.620,00	7.560,00	4.060,00
TOTALE PRESTAZIONI DIVERSE	462.844,13	0,00	0,00	462.844,13	333.171,85	129.672,28
SPESE PER PRESTAZIONI ISTITUZIONALI	1.040.268.213,61	4.011.755,17	3.499.101,56	1.039.755.560,00	990.869.758,44	48.885.801,56

2019

Gestione n. 45

Allegato 4

ENTRATE NON CLASSIFICABILI IN ALTRE VOCI

DESCRIZIONE	CONSUNTIVO 2019	CONSUNTIVO 2018	VARIAZIONI
CONTRIBUTI AL FONDO ASSISTENZA E PREVIDENZA DEI PITTORI, SCULTORI, MUSICISTI, SCRITTORI E AUTORI DRAMMATICI (PSMSAD) EXARTT. 149, 154 E 171-TER DELLA LEGGE 22 APRILE 1941, N. 633E SUCCESSIVE INTEGRAZIONI	18.225,58	564.192,30	- 545.966,72
ENTRATE DERIVANTI DALL'APPLICAZIONE DELL'ART. 43-BIS DEL DECRETO LEGGE 30 DICEMBRE 2008, N. 207, CONVERTITO CON LEGGE 27 FEBBRAIO 2009, N. 14 (RIPARTIZIONE DEL PREZZO DIFFERITO TRA GLI ENTI PROPRIETARI DEGLI IMMOBILI OGGETTO DI CARTOLARIZZAZIONE SCIP 1 E SCIP 2), PER DISPONIBILITA' LIQUIDE GIACENTI PRESSO LA TESORERIA CENTRALE DELLO STATO	0,00	139.911,09	- 139.911,09
ENTRATE DIVERSE	193.105,00	171.177,21	21.927,79
INTERESSI PER LA RISCOSSIONE DILAZIONATA O DIFFERITA DEI CONTRIBUTI	34.107,52	33.480,41	627,11
TOTALE ALLEGATO 4	245.438,10	908.761,01	- 663.322,91

Gestione n. 45

2019

FONDO PENSIONI LAVORATORI DELLO SPETTACOLO

SITUAZIONE PATRIMONIALE AL 31 DICEMBRE 2019

ATTIVO				
Codice Conto	Denominazione conto	Consistenza al 31/12/2019	Consistenza al 31/12/2018	Variazioni
B	IMMOBILIZZAZIONI			
II	Immobilizzazioni Materiali			
1	Terreni e fabbricati			
	Fondo ammortamento immobili	-6.366.823,90	-6.379.882,69	13.058,79
	Immobili da reddito	2.927.008,75	4.986.872,79	-2.059.864,04
	Immobili strumentali	20.241.625,61	20.241.625,61	0,00
	Quota di partecipazione all'acquisizione di immobili strumentali adibiti ad uffici	165.670,26	187.500,39	-21.830,13
	TOTALE	16.967.480,72	19.036.116,10	-2.068.635,38
III	Immobilizzazioni Finanziarie			
2	Crediti			
2d	verso altri			
	Mutui ipotecari al personale art. 59 DPR 509/1979	4.684.844,99	5.280.453,62	-595.608,63
	Prestiti al personale art. 59 DPR n. 509/1979	2.356.146,63	2.501.880,65	-145.734,02
3	Altri titoli			
	Fondi immobiliari	174.509.852,99	172.215.224,75	2.294.628,24
	Impieghi in titoli diversi da perfezionare	18.269.522,98	18.269.522,98	0,00
	Titoli emessi o garantiti dallo Stato e assimilati	27.890.529,85	29.291.306,86	-1.400.777,01
4	Crediti finanziari diversi			
	Quota di partecipazione agli invest. patr. unitari	18.390.059,57	19.887.925,33	-1.497.865,76
	TOTALE	246.100.957,01	247.446.314,19	-1.345.357,18
	TOTALE IMMOBILIZZAZIONI	263.068.437,73	266.482.430,29	-3.413.992,56
C	ATTIVO CIRCOLANTE			
II	Residui attivi			
2	Crediti verso iscritti, soci e terzi			
	Crediti per alienazione di immobili e diritti reali	237.686,57	237.686,57	0,00
	Crediti per aliquote contributive a carico dei datori di lavoro e/o degli iscritti	415.657.438,15	417.251.142,19	-1.593.704,04
	Crediti per poste correttive e compensative di spese correnti	5.292.084,32	4.116.612,05	1.175.472,27
	Crediti per quote di partecipazione degli iscritti all'onere di specifiche gestioni	1.014.920,31	1.014.920,31	0,00
	Crediti verso iscritti soci e terzi per entrate non classificabili in altre voci	18.618.021,09	18.618.021,09	0,00
	Fondo svalutazione crediti contributivi	-395.068.033,17	-330.808.690,03	-64.259.343,14
	Fondo svalutazione crediti per prestazioni da recuperare	-1.852.229,51	-1.440.814,22	-411.415,29
5	Crediti verso altri			
	Crediti per altre riscossioni	11.604,68	11.604,68	0,00
	TOTALE	43.911.492,44	109.000.482,64	-65.088.990,20
IV	Disponibilità liquide			
3	Denaro e valori in cassa			
	Rapporti di c/c tra le gestioni e la gestione per la produzione dei servizi	3.701.160.333,43	3.393.810.276,67	307.350.056,76
	TOTALE	3.701.160.333,43	3.393.810.276,67	307.350.056,76
	TOTALE ATTIVO CIRCOLANTE	3.745.071.825,87	3.502.810.759,31	242.261.066,56
D	RATEI E RISCONTI			
I	Ratei e Risconti			
1	Ratei attivi			
	Ratei attivi	125.624.692,52	122.702.829,17	2.921.863,35
	TOTALE	125.624.692,52	122.702.829,17	2.921.863,35
	TOTALE RATEI E RISCONTI	125.624.692,52	122.702.829,17	2.921.863,35
	TOTALE ATTIVO	4.133.764.956,12	3.891.996.018,77	241.768.937,35

2019

Gestione n. 45

PASSIVO				
Codice Conto	Denominazione conto	Consistenza al 31/12/2019	Consistenza al 31/12/2018	Variazioni
A	PATRIMONIO NETTO			
II	Riserve obbligatorie e derivanti da legge			
1	Riserve obbligatorie e derivanti da legge			
	Riserve obbligatorie	9.109.758,26	9.109.758,26	0,00
	TOTALE	9.109.758,26	9.109.758,26	0,00
VIII	Avanzi (Disavanzi) economici portati a nuovo			
1	Avanzi (Disavanzi) economici portati a nuovo			
	Avanzi esercizi precedenti	3.821.872.716,36	3.596.366.338,32	225.506.378,04
	TOTALE	3.821.872.716,36	3.596.366.338,32	225.506.378,04
IX	Avanzo (Disavanzo) economico d'esercizio			
1	Avanzo (Disavanzo) economico d'esercizio			
	Avanzo di esercizio	239.660.963,23	225.506.378,04	14.154.585,19
	TOTALE	239.660.963,23	225.506.378,04	14.154.585,19
	TOTALE PATRIMONIO NETTO	4.070.643.437,85	3.830.982.474,62	239.660.963,23
C	FONDI PER RISCHI ED ONERI			
I	Fondi per Rischi ed oneri			
3	per altri rischi e oneri futuri			
	Fondo accantonamento art. 39 L. 153/69	2.065.827,60	2.065.827,60	0,00
	Fondo di accantonamento del plusvalore immobili e dell'eccedenza del relativo Fondo di ammortamento	13.572.719,73	13.572.719,73	0,00
	TOTALE	15.638.547,33	15.638.547,33	0,00
	TOTALE FONDI PER RISCHI ED ONERI	15.638.547,33	15.638.547,33	0,00
E	DEBITI			
I	Debiti			
6	Rappresentati da titoli di credito			
	Debiti per sottoscrizioni di partecipazioni e acquisto di valori mobiliari	18.292.410,81	18.292.410,81	0,00
9	Debiti verso istituti di previdenza e sicurezza sociale			
	Debiti verso Istituti di previdenza per trasferimenti passivi	600.299,05	600.299,05	0,00
10	Debiti verso iscritti, soci e terzi per prestazioni dovute			
	Debiti per le spese per prestazioni istituzionali	4.107.608,13	2.407.465,74	1.700.142,39
11	Debiti verso lo Stato ed altri soggetti pubblici			
	Debiti per trasferimenti passivi allo Stato e ad altri soggetti pubblici	2.343.323,86	2.123.873,16	219.450,70
12	Debiti diversi			
	Debiti diversi	18.903.208,98	18.178.749,98	724.459,00
	Debiti per poste correttive e compensative di entrate correnti	22.049,27	22.049,27	0,00
	Depositi cauzionali	893,98	893,98	0,00
	TOTALE	44.269.794,08	41.625.741,99	2.644.052,09
	TOTALE DEBITI	44.269.794,08	41.625.741,99	2.644.052,09
F	RATEI E RISCONTI			
I	Ratei e Risconti			
1	Ratei passivi			
	Ratei passivi	3.213.176,86	3.749.254,83	-536.077,97
	TOTALE	3.213.176,86	3.749.254,83	-536.077,97
	TOTALE RATEI E RISCONTI	3.213.176,86	3.749.254,83	-536.077,97
	TOTALE PASSIVO	4.133.764.956,12	3.891.996.018,77	241.768.937,35

Gestione n. 45

2019

**FONDO PENSIONI LAVORATORI DELLO SPETTACOLO
CONTO ECONOMICO DELL'ANNO 2019**

Codice Conto	Denominazione conto	Consuntivo 2019	Consuntivo 2018	Variazioni
A	VALORE DELLA PRODUZIONE			
A.01	PROVENTI E CORRISPETTIVI PER LA PRODUZIONE DELLE PRESTAZIONI E/O SERVIZI			
	ENTRATE ACCERTATE NELL'ESERCIZIO			
	Aliquote contributive a carico dei datori di lavoro e/o degli iscritti	1.177.666.972,80	1.067.824.169,98	109.842.802,82
	Poste correttive e compensative di entrate correnti per proventi e corrispettivi derivanti dalla vendita di beni e/o prestazione di servizi	-117.292,23	-217.285,08	99.992,85
	Quote di partecipazione degli iscritti all'onere di specifiche gestioni	1.779.527,29	1.776.118,97	3.408,32
	RETTIFICA DELLE ENTRATE ACCERTATE NELL'ESERCIZIO CON I MOVIMENTI DEI RATEI E DEI RISCOINTI			
	Contributi a carico dei datori di lavoro e/o degli iscritti (Ratei attivi finali)	125.624.692,52	122.702.829,17	2.921.863,35
	Contributi a carico dei datori di lavoro e/o degli iscritti (Ratei attivi iniziali)	-122.702.829,17	-117.568.087,96	-5.134.741,21
	TOTALE PROVENTI E CORRISPETTIVI PER LA PRODUZIONE DELLE PRESTAZIONI E/O SERVIZI	1.182.251.071,21	1.074.517.745,08	107.733.326,13
A.05	ALTRI RICAVI E PROVENTI			
	ENTRATE ACCERTATE NELL'ESERCIZIO			
	Entrate non classificabili in altre voci	176.212,41	284.272,00	-108.059,59
	Trasferimenti da GIAS	18.888.854,88	19.096.916,94	-208.062,06
	Trasferimenti da parte di altri Enti del settore pubblico	0,00	0,00	0,00
	Valori di copertura di periodi assicurativi	2.609.046,35	5.974.261,08	-3.365.214,73
	TOTALE ALTRI RICAVI E PROVENTI	21.674.113,64	25.355.450,02	-3.681.336,38
	TOTALE VALORE DELLA PRODUZIONE	1.203.925.184,85	1.099.873.195,10	104.051.989,75
B	COSTO DELLA PRODUZIONE			
B.06	COSTI PER ACQUISTO MATERIE PRIME, SUSSIDIARIE, CONSUMO E MERCI			
B.06 A	PRESTAZIONI ISTITUZIONALI			
	SPESE IMPEGNATE NELL'ESERCIZIO			
	Poste correttive e compensative di spese correnti per prestazioni istituzionali	5.446.132,09	4.629.712,14	816.419,95
	Spese per prestazioni	-874.535.472,62	-840.336.678,93	-34.198.793,69
	RETTIFICA DELLE SPESE IMPEGNATE NELL'ESERCIZIO CON I MOVIMENTI DEI RATEI, DEI RISCOINTI E DELLE RIMANENZE			
	Spese per prestazioni istituzionali (Ratei passivi finali)	-3.213.176,86	-3.749.254,83	536.077,97
	Spese per prestazioni istituzionali (Ratei passivi iniziali)	3.749.254,83	2.610.712,66	1.138.542,17
	TOTALE COSTI PER ACQUISTO MATERIE PRIME, SUSSIDIARIE, CONSUMO E MERCI	-868.553.262,56	-836.845.508,96	-31.707.753,60
B.10	AMMORTAMENTI E SVALUTAZIONI			
B.10 D	SVALUTAZIONE DEI CREDITI COMPRESI NELL'ATTIVO CIRCOLANTE			
	ASSEGNAZIONI A FONDI E ACCANTONAMENTI VARI			
	Svalutazione crediti contributivi	-65.853.047,18	0,00	-65.853.047,18
	Svalutazione crediti per prestazioni da recuperare	-426.011,73	-644.266,22	218.254,49
	TOTALE AMMORTAMENTI E SVALUTAZIONI	-66.279.058,91	-644.266,22	-65.634.792,69
B.14	ONERI DIVERSI DI GESTIONE			
	SPESE IMPEGNATE NELL'ESERCIZIO			
	Oneri per il trasferimento allo Stato delle economie derivanti dalla riduzione degli stanziamenti relativi a spese di amministrazione	-2.252.448,83	-2.604.482,60	352.033,77

2019

Gestione n. 45

	Spese di amministrazione	-10.779.450,37	-11.911.477,25	1.132.026,88
	Spese non classificabili in altre voci	-93.513,84	-79.644,38	-13.869,46
	Trasferimenti passivi	-4.118.909,48	-6.927.983,52	2.809.074,04
	Trasferimento dalle gestioni previdenziali delle riduzioni dei trattamenti pensionistici di importo elevato per accantonamento - art. 1, commi da 261 a 263 della Legge 30 dicembre 2018, n. 145	-2.038,31	0,00	-2.038,31
	Valori di copertura di periodi assicurativi	-14.418.144,53	-16.321.886,05	1.903.741,52
	TOTALE ONERI DIVERSI DI GESTIONE	-31.664.505,36	-37.845.473,80	6.180.968,44
	TOTALE COSTO DELLA PRODUZIONE	-966.496.826,83	-875.335.248,98	-91.161.577,85
	DIFFERENZA TRA VALORI E COSTI DELLA PRODUZIONE (A) + (-B)	237.428.358,02	224.537.946,12	12.890.411,9
C	PROVENTI E ONERI FINANZIARI			
C.16	ALTRI PROVENTI FINANZIARI			
	ENTRATE ACCERTATE NELL'ESERCIZIO			
	Interessi sulle disponibilità nei c/c bancari	40.497,00	1.095,00	39.402,00
	Redditi degli investimenti patrimoniali	186.874,00	202.636,00	-15.762,00
	Redditi e proventi patrimoniali	37,75	0,00	37,75
	Utile di gestione degli investimenti patrimoniali non unitari	1.667.356,50	1.049.852,67	617.503,83
	TOTALE ALTRI PROVENTI FINANZIARI	1.894.765,25	1.253.583,67	641.181,58
C.17	INTERESSI PASSIVI ED ALTRI ONERI FINANZIARI			
	SPESE IMPEGNATE NELL'ESERCIZIO			
	Oneri finanziari	-48.899,97	-7.258,66	-41.641,31
	TOTALE INTERESSI PASSIVI ED ALTRI ONERI FINANZIARI	-48.899,97	-7.258,66	-41.641,31
	TOTALE PROVENTI E ONERI FINANZIARI	1.845.865,28	1.246.325,01	599.540,27
E	PROVENTI E ONERI STRAORDINARI			
E.20	PROVENTI STRAORDINARI			
	PROVENTI STRAORDINARI DELL'ESERCIZIO			
	Eccedenza del Fondo ammortamento immobili	488.422,24	0,00	488.422,24
	Eccedenza del fondo svalutazione crediti contributivi	0,00	238.672,70	-238.672,70
	Plusvalore da alienazione immobili (di proprietà delle gestioni)	323.996,04	0,00	323.996,04
	Plusvalore titoli	84.146,19	4.612,14	79.534,05
	TOTALE PROVENTI STRAORDINARI	896.564,47	243.284,84	653.279,63
E.23	SOPRAVVENIENZE PASSIVE ED INSUSSISTENZE DELL'ATTIVO DERIVANTI DALLA GESTIONE DEI RESIDUI			
	SOPRAVVENIENZE PASSIVE ED INSUSSISTENZE DELL'ATTIVO DERIVANTI DALLA GESTIONE DEI RESIDUI			
	Eliminazione residui attivi	-1.608.300,48	-4.029.981,62	2.421.681,14
	Prelievo dal Fondo svalutazione crediti contributivi	1.593.704,04	4.029.981,62	-2.436.277,58
	Prelievo dal Fondo svalutazione crediti per prestazioni da recuperare	14.596,44	1.253,07	13.343,37
	TOTALE SOPRAVVENIENZE PASSIVE ED INSUSSISTENZE DELL'ATTIVO DERIVANTI DALLA GESTIONE DEI RESIDUI	0,00	1.253,07	-1.253,07
	TOTALE PROVENTI E ONERI STRAORDINARI	896.564,47	244.537,91	652.026,56
	RISULTATO PRIMA DELLE IMPOSTE (A) + (-B) + (-C) + (-D) + (E)	240.170.787,77	226.028.809,04	14.141.978,73
F	IMPOSTE DELL'ESERCIZIO			
F.01	IMPOSTE DELL'ESERCIZIO			
	SPESE IMPEGNATE NELL'ESERCIZIO			
	Imposte su operazioni commerciali ed altri oneri tributari	-509.824,54	-522.431,00	12.606,46
	TOTALE IMPOSTE DELL'ESERCIZIO	-509.824,54	-522.431,00	12.606,46
	TOTALE IMPOSTE DELL'ESERCIZIO	-509.824,54	-522.431,00	12.606,46
	AVANZO ECONOMICO / DISAVANZO ECONOMICO	239.660.963,23	225.506.378,04	14.154.585,19

Gestione n. 45

2019

FONDO PENSIONI LAVORATORI DELLO SPETTACOLO

Allegato B1

CONTRIBUTI A CARICO DEI DATORI DI LAVORO E DEGLI ISCRITTI

DESCRIZIONE	CONSUNTIVO 2019				CONSUNTIVO 2018	VARIAZIONI
	IMPEGNATE NEL 2019	Rateo al 31.12.2018	Rateo al 31.12.2019	DATO ECONOMICO		
CONTRIBUTI ORDINARI	1.177.666.972,80	122.702.829,17	125.624.692,52	1.180.588.836,15	1.072.958.911,19	107.629.924,96
TOTALE	1.177.666.972,80	122.702.829,17	125.624.692,52	1.180.588.836,15	1.072.958.911,19	107.629.924,96

Allegato B/2

QUOTE DI PARTECIPAZIONE DEGLI ISCRITTI

DESCRIZIONE	CONSUNTIVO 2019	CONSUNTIVO 2018	VARIAZIONI
CONTRIBUTO DI SOLIDARIETÀ (ART. 1, CO. 486, L. 147/2013)	0,00	0,00	0,00
PROSECUTORI VOLONTARI	715.023,25	807.910,24	-92.886,99
PROVENTI PER DIVIETO DI CUMULO TRA PENSIONI E REDDITI DA LAVORO	261.102,25	47.138,74	213.963,51
RIDUZIONE DEI TRATTAMENTI PREVIDENZIALI AI SENSI DELL'ART. 1COMMA 261 DELLA LEGGE 145/2018	2.038,31	0,00	2.038,31
RISERVE E VALORI CAPITALI DI RISCATTO VERSATI DAGLI ISCRITTI	582.450,96	714.236,37	-131.785,41
PROVENTI CONNESSI CON ESTENSIONE DEL REGIME DI TOTALE CUMULABILITÀ PENSIONE DI ANZIANITÀ CON REDDITI DA LAVORO - ART. 44, C. 2, L. 289/2002	218.912,52	206.833,62	12.078,90
TOTALE	1.779.527,29	1.776.118,97	3.408,32

2019

Gestione n. 45

FONDO PENSIONI LAVORATORI DELLO SPETTACOLO

Allegato B/3

SPESE PER PRESTAZIONI ISTITUZIONALI

DESCRIZIONE	CONSUNTIVO 2019				CONSUNTIVO 2018	VARIAZIONI
	IMPEGNATE NEL 2019	Rateo al 31.12.2018	Rateo al 31.12.2019	DATO ECONOMICO		
ONERE PER LA PREVENZIONE E CURA DELL'INVALIDITÀ	23.860,84	0,00	0,00	23.860,84	27.194,22	-3.333,38
PENSIONI	874.511.611,78	3.749.254,83	3.213.176,86	873.975.533,81	841.448.026,88	32.527.506,93
TOTALE A CARICO DELLA GESTIONE (A)	874.535.472,62	3.749.254,83	3.213.176,86	873.999.394,65	841.475.221,10	32.524.173,55
- QUOTE A CARICO DELLA PT:						
ANF AI PENSIONATI	866.812,59	0,00	0,00	866.812,59	478.331,43	388.481,16
- QUOTE A CARICO DELLA GIAS:						
IMPORTO AGGIUNTIVO - ART.70, C.7, L. 388/2000	377.881,71	0,00	0,00	377.881,71	435.565,71	-57.684,00
LAVORATORI PRECOCI - ART.1 COMMA DA 199 A 205 LEGGE 232/2016	208.601,80	0,00	0,00	208.601,80	118.093,20	90.508,60
MAGG. PENSIONE EX COMBATTENTI, ART.6, L.140/85 E L.544/88	463.389,82	0,00	0,00	463.389,82	408.913,30	54.476,52
MAGG. SOCIALE TRATT. MINIMO - ART. 38, LETT. A), L. 448/2001	1.977.343,31	0,00	0,00	1.977.343,31	186.713,64	1.790.629,67
MAGG. SOCIALI - ART. 1, L. 140/1985 E SUCC. PROROGHE	1.008.393,34	0,00	0,00	1.008.393,34	2.512.715,03	-1.504.321,69
ONERE PER CUMULO PERIODI ASSICURATIVI A FINI PENSIONISTICI - ART. 1, CO. 239 E SS., L. 228/2012	1.269.500,00	0,00	0,00	1.269.500,00	880.982,94	388.517,06
ONERE PER L'ESTENSIONE DEL REGIME DI CUI ALL'ART. 1, CO. 9, L. 243/2004 ("OPZIONE DONNA") - ART. 1, CO. 281, L. 208/2015	166.224,41	0,00	0,00	166.224,41	170.021,54	-3.797,13
PENSIONAMENTI ANTICIPATI PER ADDETTI A LAVORAZIONI PARTICOLARMENTE FATICOSE E PESANTI - D. LGS. 67/2011	28.219,98	0,00	0,00	28.219,98	0,00	28.219,98
PENSIONAMENTO ANTICIPATO EX ART 15 D.L. N. 4/2019	989.626,31	0,00	0,00	989.626,31	0,00	989.626,31
PENSIONE QUOTA 100 - ART 14 D.L. N. 4/2019	6.537.236,80	0,00	0,00	6.537.236,80	0,00	6.537.236,80
QUOTA PARTE DELL'ASSEGNO PER IL NUCLEO FAMILIARE DI CUI ALL'ART.3, C. 3, LEGGE 550/1995 E SUCCESSIVE DISPOSIZIONI - PENSIONATI ENPALS	442.374,22	0,00	0,00	442.374,22	228.719,74	213.654,48

Gestione n. 45

2019

QUOTA PARTE MENSILITÀ DI PENSIONE EROGATA - ART. 37, CO. 3, LETT. C), L. 88/89	76.430.000,00	0,00	0,00	76.430.000,00	74.860.000,00	1.570.000,00
QUOTA STATO SU PENSIONI PERSONALE ENTI LIRICI - L. 311/2004	1.000.000,00	0,00	0,00	1.000.000,00	0,00	1.000.000,00
RICONOSCIMENTO PEREQUAZIONE ART.1 D.L. 65/2015 (SENTENZA C.C. 70/2015)	1.635.537,00	0,00	0,00	1.635.537,00	1.640.200,00	-4.663,00
SALVAGUARDATI - ART. 1, CO. 263-270, L. 208/2015 (SETTIMA SALVAGUARDIA)	23.317,44	0,00	0,00	23.317,44	19.101,89	4.215,55
SALVAGUARDATI - ART. 2, L. 147/2014 (SESTA SALVAGUARDIA)	6.669,13	0,00	0,00	6.669,13	22.364,18	-15.695,05
SALVAGUARDATI - L. 232/2016 (OTTAVA SALVAGUARDIA)	81.358,41	0,00	0,00	81.358,41	118.217,30	-36.858,89
SOMMA AGGIUNTIVA - ART. 5, CO. 1-4, L. 127/2007	3.242.970,00	0,00	0,00	3.242.970,00	3.083.861,00	159.109,00
TOTALIZZAZIONE PERIODI ASSICURATIVI - D. LGS. 42/2006	718.862,17	0,00	0,00	718.862,17	595.422,46	123.439,71
TOTALE A CARICO PT E GIAS (B)	97.474.318,44	0,00	0,00	97.474.318,44	85.352.490,29	12.121.828,15
SPESE PER PRESTAZIONI ISTITUZIONALI (A+B)	972.009.791,06	3.749.254,83	3.213.176,86	971.473.713,09	926.827.711,39	45.182.079,67

2019

Gestione n. 45

FONDO PENSIONI SPORTIVI PROFESSIONISTI
SITUAZIONE PATRIMONIALE AL 31 DICEMBRE 2019

ATTIVO				
Codice Conto	Denominazione conto	Consistenza al 31/12/2019	Consistenza al 31/12/2018	Variazioni
B	IMMOBILIZZAZIONI			
II	Immobilizzazioni Materiali			
1	Terreni e fabbricati			
	Quota di partecipazione all'acquisizione di immobili strumentali adibiti ad uffici	12.330,77	14.383,22	-2.052,45
	TOTALE	12.330,77	14.383,22	-2.052,45
III	Immobilizzazioni Finanziarie			
3	Altri titoli			
	Fondi immobiliari	93.682.938,73	93.682.938,73	0,00
	Impieghi in titoli diversi da perfezionare	7.446.400,02	7.446.400,02	0,00
	Titoli emessi o garantiti dallo Stato e assimilati	21.187.036,77	22.246.352,86	-1.059.316,09
4	Crediti finanziari diversi			
	Quota di partecipazione agli invest. patr. unitari	2.364.453,88	3.938.112,63	-1.573.658,75
	TOTALE	124.680.829,40	127.313.804,24	-2.632.974,84
	TOTALE IMMOBILIZZAZIONI	124.693.160,17	127.328.187,46	-2.635.027,29
C	ATTIVO CIRCOLANTE			
II	Residui attivi			
2	Crediti verso iscritti, soci e terzi			
	Crediti per aliquote contributive a carico dei datori di lavoro e/o degli iscritti	30.124.084,32	30.365.498,41	-241.414,09
	Crediti per poste correttive e compensative di spese correnti	202.921,00	189.301,23	13.619,77
	Crediti per quote di partecipazione degli iscritti all'onere di specifiche gestioni	1.092,96	1.092,96	0,00
	Fondo svalutazione crediti contributivi	-28.505.453,77	-26.600.719,89	-1.904.733,88
	Fondo svalutazione crediti per prestazioni da recuperare	-71.022,35	-66.255,43	-4.766,92
4	Crediti verso lo Stato ed altri soggetti pubblici			
	Crediti per trasferimenti da parte di altri Enti del settore pubblico	203,85	203,85	0,00
	TOTALE	1.751.826,01	3.889.121,13	-2.137.295,12
IV	Disponibilità liquide			
3	Denaro e valori in cassa			
	Rapporti di c/c tra le gestioni e la gestione per la produzione dei servizi	1.193.113.673,76	1.124.437.877,89	68.675.795,87
	TOTALE	1.193.113.673,76	1.124.437.877,89	68.675.795,87
	TOTALE ATTIVO CIRCOLANTE	1.194.865.499,77	1.128.326.999,02	66.538.500,75
D	RATEI E RISCOINTI			
I	Ratei e Risconti			
1	Ratei attivi			
	Ratei attivi	6.394.199,10	5.731.812,08	662.387,02
	TOTALE	6.394.199,10	5.731.812,08	662.387,02
	TOTALE RATEI E RISCOINTI	6.394.199,10	5.731.812,08	662.387,02
	TOTALE ATTIVO	1.325.952.859,04	1.261.386.998,56	64.565.860,48

Gestione n. 45

2019

PASSIVO				
Codice Conto	Denominazione conto	Consistenza al 31/12/2019	Consistenza al 31/12/2018	Variazioni
A	PATRIMONIO NETTO			
VIII	Avanzi (Disavanzi) economici portati a nuovo			
1	Avanzi (Disavanzi) economici portati a nuovo			
	Avanzi esercizi precedenti	1.253.371.678,57	1.212.728.852,66	40.642.825,91
	TOTALE	1.253.371.678,57	1.212.728.852,66	40.642.825,91
IX	Avanzo (Disavanzo) economico d'esercizio			
1	Avanzo (Disavanzo) economico d'esercizio			
	Avanzo di esercizio	64.456.458,85	40.642.825,91	23.813.632,94
	TOTALE	64.456.458,85	40.642.825,91	23.813.632,94
	TOTALE PATRIMONIO NETTO	1.317.828.137,42	1.253.371.678,57	64.456.458,85
E	DEBITI			
I	Debiti			
6	Rappresentati da titoli di credito			
	Debiti per sottoscrizioni di partecipazioni e acquisto di valori mobiliari	7.454.574,50	7.454.574,50	0,00
10	Debiti verso iscritti, soci e terzi per prestazioni dovute			
	Debiti per le spese per prestazioni istituzionali	122.284,15	90.025,78	32.258,37
11	Debiti verso lo Stato ed altri soggetti pubblici			
	Debiti per trasferimenti passivi allo Stato e ad altri soggetti pubblici	261.938,27	208.219,37	53.718,90
	TOTALE	7.838.796,92	7.752.819,65	85.977,27
	TOTALE DEBITI	7.838.796,92	7.752.819,65	85.977,27
F	RATEI E RISCONTI			
I	Ratei e Risconti			
1	Ratei passivi			
	Ratei passivi	285.924,70	262.500,34	23.424,36
	TOTALE	285.924,70	262.500,34	23.424,36
	TOTALE RATEI E RISCONTI	285.924,70	262.500,34	23.424,36
	TOTALE PASSIVO	1.325.952.859,04	1.261.386.998,56	64.565.860,48

2019

Gestione n. 45

CONTO ECONOMICO DELL'ANNO 20198

Codice Conto	Denominazione conto	Consuntivo 2019	Consuntivo 2018	Variazioni
A	VALORE DELLA PRODUZIONE			
A.01	PROVENTI E CORRISPETTIVI PER LA PRODUZIONE DELLE PRESTAZIONI E/O SERVIZI			
	ENTRATE ACCERTATE NELL'ESERCIZIO			
	Aliquote contributive a carico dei datori di lavoro e/o degli iscritti	131.629.591,40	105.064.772,52	26.564.818,88
	Poste correttive e compensative di entrate correnti per proventi e corrispettivi derivanti dalla vendita di beni e/o prestazione di servizi	-3.674,91	-2.295,62	-1.379,29
	Quote di partecipazione degli iscritti all'onere di specifiche gestioni	384.560,35	332.996,04	51.564,31
	RETTIFICA DELLE ENTRATE ACCERTATE NELL'ESERCIZIO CON I MOVIMENTI DEI RATEI E DEI RISCONTI			
	Contributi a carico dei datori di lavoro e/o degli iscritti (Ratei attivi finali)	6.394.199,10	5.731.812,08	662.387,02
	Contributi a carico dei datori di lavoro e/o degli iscritti (Ratei attivi iniziali)	-5.731.812,08	-5.596.275,50	-135.536,58
	TOTALE PROVENTI E CORRISPETTIVI PER LA PRODUZIONE DELLE PRESTAZIONI E/O SERVIZI	132.672.863,86	105.531.009,52	27.141.854,34
A.05	ALTRI RICAVI E PROVENTI			
	ENTRATE ACCERTATE NELL'ESERCIZIO			
	Entrate non classificabili in altre voci	45.380,11	38.317,53	7.062,58
	Trasferimenti da GIAS	1.091.310,86	1.091.310,86	0,00
	Trasferimenti da parte di altri Enti del settore pubblico	0,00	101.889,09	-101.889,09
	Valori di copertura di periodi assicurativi	131.833,85	1.195,82	130.638,03
	TOTALE ALTRI RICAVI E PROVENTI	1.268.524,82	1.232.713,30	35.811,52
	TOTALE VALORE DELLA PRODUZIONE	133.941.388,68	106.763.722,82	27.177.665,86
B	COSTO DELLA PRODUZIONE			
B.06	COSTI PER ACQUISTO MATERIE PRIME, SUSSIDIARIE, CONSUMO E MERCI			
B.06A	PRESTAZIONI ISTITUZIONALI			
	SPESE IMPEGNATE NELL'ESERCIZIO			
	Poste correttive e compensative di spese correnti per prestazioni istituzionali	415.117,03	115.929,14	299.187,89
	Spese per prestazioni	-67.517.283,45	-62.939.316,98	-4.577.966,47
	RETTIFICA DELLE SPESE IMPEGNATE NELL'ESERCIZIO CON I MOVIMENTI DEI RATEI, DEI RISCONTI E DELLE RIMANENZE			
	Spese per prestazioni istituzionali (Ratei passivi finali)	-285.924,70	-262.500,34	-23.424,36
	Spese per prestazioni istituzionali (Ratei passivi iniziali)	262.500,34	400.530,47	-138.030,13
	TOTALE COSTI PER ACQUISTO MATERIE PRIME, SUSSIDIARIE, CONSUMO E MERCI	-67.125.590,78	-62.685.357,71	-4.440.233,07
B.10	AMMORTAMENTI E SVALUTAZIONI			
B.10D	SVALUTAZIONE DEI CREDITI COMPRESI NELL'ATTIVO CIRCOLANTE			
	ASSEGNAZIONI A FONDI E ACCANTONAMENTI VARI			
	Svalutazione crediti contributivi	-2.146.147,97	-2.869.709,35	723.561,38
	Svalutazione crediti per prestazioni da recuperare	-5.234,18	-13.973,50	8.739,32
	TOTALE AMMORTAMENTI E SVALUTAZIONI	-2.151.382,15	-2.883.682,85	732.300,70
B.14	ONERI DIVERSI DI GESTIONE			
	SPESE IMPEGNATE NELL'ESERCIZIO			
	Oneri per il trasferimento allo Stato delle economie derivanti dalla riduzione degli stanziamenti relativi a spese di amministrazione	-173.877,71	-200.263,99	26.386,28
	Spese di amministrazione	-802.309,89	-913.733,47	111.423,58
	Spese non classificabili in altre voci	-7.167,35	-5.341,28	-1.826,07

Gestione n. 45

2019

	Trasferimenti passivi	-261.976,91	-208.378,19	-53.598,72
	Trasferimento dalle gestioni previdenziali delle riduzioni dei trattamenti pensionistici di importo elevato per accantonamento - art. 1, commi da 261 a 263 della Legge 30 dicembre 2018, n. 145	-86,45	0,00	-86,45
	Valori di copertura di periodi assicurativi	-166.293,91	-200.385,95	34.092,04
	TOTALE ONERI DIVERSI DI GESTIONE	-1.411.712,22	-1.528.102,88	116.390,66
	TOTALE COSTO DELLA PRODUZIONE	-70.688.685,15	-67.097.143,44	-3.591.541,71
	DIFFERENZA TRA VALORI E COSTI DELLA PRODUZIONE (A) + (-B)	63.252.703,53	39.666.579,38	23.586.124,15
C	PROVENTI E ONERI FINANZIARI			
C.16	ALTRI PROVENTI FINANZIARI			
	ENTRATE ACCERTATE NELL'ESERCIZIO			
	Interessi sulle disponibilità nei c/c bancari	13.194,00	294,00	12.900,00
	Redditi degli investimenti patrimoniali	28.129,00	47.489,00	-19.360,00
	Redditi e proventi patrimoniali	3,97	0,00	3,97
	Utile di gestione degli investimenti patrimoniali non unitari	1.142.917,35	966.075,66	176.841,69
	TOTALE ALTRI PROVENTI FINANZIARI	1.184.244,32	1.013.858,66	170.385,66
C.17	INTERESSI PASSIVI ED ALTRI ONERI FINANZIARI			
	SPESE IMPEGNATE NELL'ESERCIZIO			
	Oneri finanziari	-3.830,21	-736,93	-3.093,28
	TOTALE INTERESSI PASSIVI ED ALTRI ONERI FINANZIARI	-3.830,21	-736,93	-3.093,28
	TOTALE PROVENTI E ONERI FINANZIARI	1.180.414,11	1.013.121,73	167.292,38
E	PROVENTI E ONERI STRAORDINARI			
E.20	PROVENTI STRAORDINARI			
	PROVENTI STRAORDINARI DELL'ESERCIZIO			
	Plusvalore titoli	63.634,26	3.487,86	60.146,40
	TOTALE PROVENTI STRAORDINARI	63.634,26	3.487,86	60.146,40
E.23	SOPRAVVENIENZE PASSIVE ED INSUSSISTENZE DELL'ATTIVO DERIVANTI DALLA GESTIONE DEI RESIDUI			
	SOPRAVVENIENZE PASSIVE ED INSUSSISTENZE DELL'ATTIVO DERIVANTI DALLA GESTIONE DEI RESIDUI			
	Eliminazione residui attivi	-241.881,35	-963,49	-240.917,86
	Prelievo dal Fondo svalutazione crediti contributivi	241.414,09	963,49	240.450,60
	Prelievo dal Fondo svalutazione crediti per prestazioni da recuperare	467,26	177,21	290,05
	TOTALE SOPRAVVENIENZE PASSIVE ED INSUSSISTENZE DELL'ATTIVO DERIVANTI DALLA GESTIONE DEI RESIDUI	0,00	177,21	-177,21
	TOTALE PROVENTI E ONERI STRAORDINARI	63.634,26	3.665,07	59.969,19
	RISULTATO PRIMA DELLE IMPOSTE (A) + (-B) + (-C) + (-D) + (E)	64.496.751,9	40.683.366,18	23.813.385,72
F	IMPOSTE DELL'ESERCIZIO			
F.01	IMPOSTE DELL'ESERCIZIO			
	SPESE IMPEGNATE NELL'ESERCIZIO			
	Imposte su operazioni commerciali ed altri oneri tributari	-40.293,05	-40.540,27	247,22
	TOTALE IMPOSTE DELL'ESERCIZIO	-40.293,05	-40.540,27	247,22
	TOTALE IMPOSTE DELL'ESERCIZIO	-40.293,05	-40.540,27	247,22
	AVANZO ECONOMICO / DISAVANZO ECONOMICO	64.456.458,85	40.642.825,91	23.813.632,94

2019

Gestione n. 45

FONDO PENSIONI SPORTIVI PROFESSIONISTI

Allegato B1

CONTRIBUTI A CARICO DEI DATORI DI LAVORO E DEGLI ISCRITTI

DESCRIZIONE	CONSUNTIVO 2019				CONSUNTIVO 2018	VARIAZIONI
	IMPEGNATE NEL 2019	Rateo al 31.12.2018	Rateo al 31.12.2019	DATO ECONOMICO		
CONTRIBUTI ORDINARI	131.629.591,40	5.731.812,08	6.394.199,10	132.291.978,42	105.200.309,10	27.091.669,32
TOTALE	131.629.591,40	5.731.812,08	6.394.199,10	132.291.978,42	105.200.309,10	27.091.669,32

Allegato B/2

QUOTE DI PARTECIPAZIONE DEGLI ISCRITTI

DESCRIZIONE	CONSUNTIVO 2019	CONSUNTIVO 2018	VARIAZIONI
CONTRIBUTO DI SOLIDARIETÀ (ART. 1, CO. 486, L. 147/2013)	0,00	0,00	0,00
PROSECUTORI VOLONTARI	16.999,05	21.060,84	-4.061,79
PROVENTI PER DIVIETO DI CUMULO TRA PENSIONI E REDDITI DA LAVORO	0,00	0,00	0,00
RIDUZIONE DEI TRATTAMENTI PREVIDENZIALI AI SENSI DELL'ART. 1COMMA 261 DELLA LEGGE 145/2018	86,45	0,00	86,45
RISERVE E VALORI CAPITALI DI RISCATTO VERSATI DAGLI ISCRITTI	366.127,24	309.502,70	56.624,54
PROVENTI CONNESSI CON ESTENSIONE DEL REGIME DI TOTALE CUMULABILITÀ PENSIONE DI ANZIANITÀ CON REDDITI DA LAVORO - ART. 44, C. 2, L. 289/2002	1.347,61	2.432,50	-1.084,89
TOTALE	384.560,35	332.996,04	51.564,31

Gestione n. 45

2019

Allegato B/3

SPESE PER PRESTAZIONI ISTITUZIONALI

DESCRIZIONE	CONSUNTIVO 2019				CONSUNTIVO 2018	VARIAZIONI
	IMPEGNATE NEL 2019	Rateo al 31.12.2018	Rateo al 31.12.2019	DATO ECONOMICO		
PENSIONI	67.517.283,45	262.500,34	285.924,70	67.540.707,81	62.801.286,85	4.739.420,96
TOTALE A CARICO DELLA GESTIONE (A)	67.517.283,45	262.500,34	285.924,70	67.540.707,81	62.801.286,85	4.739.420,96
- QUOTE A CARICO DELLA GIAS:						
IMPORTO AGGIUNTIVO - ART.70, C.7, L. 388/2000	1.093,29	0,00	0,00	1.093,29	1.260,18	-166,89
MAGG. PENSIONE EX COMBATTENTI, ART.6, L.140/85 E L.544/88	3.328,12	0,00	0,00	3.328,12	2.180,23	1.147,89
MAGG. SOCIALE TRATT. MINIMO - ART. 38, LETT. A), L. 448/2001	5.919,68	0,00	0,00	5.919,68	1.304,10	4.615,58
MAGG. SOCIALI - ART. 1, L. 140/1985 E SUCC. PROROGHE	2.828,80	0,00	0,00	2.828,80	1.815,77	1.013,03
ONERE PER CUMULO PERIODI ASSICURATIVI A FINI PENSIONISTICI - ART. 1, CO. 239 E SS., L. 228/2012	0,00	0,00	0,00	0,00	183.528,39	-183.528,39
RICONOSCIMENTO PEREQUAZIONE ART.1 D.L. 65/2015 (SENTENZA C.C. 70/2015)	104.396,00	0,00	0,00	104.396,00	105.500,00	-1.104,00
SOMMA AGGIUNTIVA - ART. 5, CO. 1-4, L. 127/2007	27.216,00	0,00	0,00	27.216,00	21.750,00	5.466,00
TOTALIZZAZIONE PERIODI ASSICURATIVI - D. LGS. 42/2006	133.513,08	0,00	0,00	133.513,08	183.516,61	-50.003,53
TOTALE A CARICO GIAS (B)	278.294,97	0,00	0,00	278.294,97	500.855,28	-222.560,31
SPESE PER PRESTAZIONI ISTITUZIONALI (A+B)	67.795.578,42	262.500,34	285.924,70	67.819.002,78	62.300.431,57	4.961.981,27

2019

Gestione n. 45

FONDO ASSISTENZA E PREVIDENZA PITTORI, SCULTORI, MUSICISTI E AUTORI DRAMMATICI

SITUAZIONE PATRIMONIALE AL 31 DICEMBRE 2019

ATTIVO				
Codice Conto	Denominazione conto	Consistenza al 31/12/2019	Consistenza al 31/12/2018	Variazioni
B	IMMOBILIZZAZIONI			
II	Immobilizzazioni Materiali			
1	Terreni e fabbricati			
	Fondo ammortamento immobili	-47.988,12	-43.150,42	-4.837,70
	Immobili da reddito	241.885,17	241.885,17	0,00
	Quota di partecipazione all'acquisizione di immobili strumentali adibiti ad uffici	5.282,06	6.086,56	-804,50
	TOTALE	199.179,11	204.821,31	-5.642,20
III	Immobilizzazioni Finanziarie			
3	Altri titoli			
	Fondi immobiliari	984.962,40	1.000.000,00	-15.037,60
4	Crediti finanziari diversi			
	Quota di partecipazione agli invest. patr. unitari	13.028,92	23.634,15	-10.605,23
	TOTALE	997.991,32	1.023.634,15	-25.642,83
	TOTALE IMMOBILIZZAZIONI	1.197.170,43	1.228.455,46	-31.285,03
C	ATTIVO CIRCOLANTE			
II	Residui attivi			
2	Crediti verso iscritti, soci e terzi			
	Crediti verso iscritti soci e terzi per entrate non classificabili in altre voci	5.512,60	5.512,60	0,00
4	Crediti verso lo Stato ed altri soggetti pubblici			
	Crediti per trasferimenti da parte di altri Enti del settore pubblico	221.634,25	221.634,25	0,00
	TOTALE	227.146,85	227.146,85	0,00
IV	Disponibilità liquide			
3	Denaro e valori in cassa			
	Rapporti di c/c tra le gestioni e la gestione per la produzione dei servizi	6.359.771,73	6.494.967,77	-135.196,04
	TOTALE	6.359.771,73	6.494.967,77	-135.196,04
	TOTALE ATTIVO CIRCOLANTE	6.586.918,58	6.722.114,62	-135.196,04
	TOTALE ATTIVO	7.784.089,01	7.950.570,08	-166.481,07

Gestione n. 45

2019

PASSIVO				
Codice Conto	Denominazione conto	Consistenza al 31/12/2019	Consistenza al 31/12/2018	Variazioni
A	PATRIMONIO NETTO			
VIII	Avanzi (Disavanzi) economici portati a nuovo			
1	Avanzi (Disavanzi) economici portati a nuovo			
	Avanzi esercizi precedenti	8.723.468,50	8.717.885,42	5.583,08
	Disavanzo economico esercizi precedenti	-971.273,44	-971.273,44	0,00
	TOTALE	7.752.195,06	7.746.611,98	5.583,08
IX	Avanzo (Disavanzo) economico d'esercizio			
1	Avanzo (Disavanzo) economico d'esercizio			
	Avanzo di esercizio	0,00	5.583,08	-5.583,08
	Disavanzo economico d'esercizio	-340.401,96	0,00	-340.401,96
	TOTALE	-340.401,96	5.583,08	-345.985,04
	TOTALE PATRIMONIO NETTO	7.411.793,10	7.752.195,06	-340.401,96
E	DEBITI			
I	Debiti			
10	Debiti verso iscritti, soci e terzi per prestazioni dovute			
	Debiti per le spese per prestazioni istituzionali	372.295,91	198.375,02	173.920,89
	TOTALE	372.295,91	198.375,02	173.920,89
	TOTALE DEBITI	372.295,91	198.375,02	173.920,89
	TOTALE PASSIVO	7.784.089,01	7.950.570,08	-166.481,07

2019

Gestione n. 45

CONTO ECONOMICO DELL'ANNO 2019

Codice Conto	Denominazione conto	Consuntivo 2019	Consuntivo 2018	Variazioni
A	VALORE DELLA PRODUZIONE			
A. 01	PROVENTI E CORRISPETTIVI PER LA PRODUZIONE DELLE PRESTAZIONI E/O SERVIZI			
	ENTRATE ACCERTATE NELL'ESERCIZIO			
	Quote di partecipazione degli iscritti all'onere di specifiche gestioni	40.109,44	178.976,97	-138.867,53
	TOTALE PROVENTI E CORRISPETTIVI PER LA PRODUZIONE DELLE PRESTAZIONI E/O SERVIZI	40.109,44	178.976,97	-138.867,53
A. 05	ALTRI RICAVI E PROVENTI			
	ENTRATE ACCERTATE NELL'ESERCIZIO			
	Entrate non classificabili in altre voci	23.845,58	586.171,48	-562.325,90
	Trasferimenti da parte dello Stato	82.751,10	0,00	82.751,10
	Trasferimenti da parte di altri Enti del settore pubblico	429.603,95	61.391,74	368.212,21
	TOTALE ALTRI RICAVI E PROVENTI	536.200,63	647.563,22	-111.362,59
	TOTALE VALORE DELLA PRODUZIONE	576.310,07	826.540,19	-250.230,12
B	COSTO DELLA PRODUZIONE			
B. 06	COSTI PER ACQUISTO MATERIE PRIME, SUSSIDIARIE, CONSUMO E MERCI			
B. 06 A	PRESTAZIONI ISTITUZIONALI			
	SPESE IMPEGNATE NELL'ESERCIZIO			
	Spese per prestazioni	-462.844,13	-333.171,85	-129.672,28
	TOTALE COSTI PER ACQUISTO MATERIE PRIME, SUSSIDIARIE, CONSUMO E MERCI	-462.844,13	-333.171,85	-129.672,28
B. 14	ONERI DIVERSI DI GESTIONE			
	SPESE IMPEGNATE NELL'ESERCIZIO			
	Oneri per il trasferimento allo Stato delle economie derivanti dalla riduzione degli stanziamenti relativi a spese di amministrazione	-72.340,12	-84.371,85	12.031,73
	Spese di amministrazione	-343.680,77	-386.665,47	42.984,70
	Spese non classificabili in altre voci	-2.406,00	-2.184,00	-222,00
	TOTALE ONERI DIVERSI DI GESTIONE	-418.426,89	-473.221,32	54.794,43
	TOTALE COSTO DELLA PRODUZIONE	-881.271,02	-806.393,17	-74.877,85
	DIFFERENZA TRA VALORI E COSTI DELLA PRODUZIONE (A) + (-B)	-304.960,95	20.147,02	-325.107,97
C	PROVENTI E ONERI FINANZIARI			
C. 16	ALTRI PROVENTI FINANZIARI			
	ENTRATE ACCERTATE NELL'ESERCIZIO			
	Interessi sulle disponibilità nei c/c bancari	73,00	2,00	71,00
	Redditi degli investimenti patrimoniali	155,00	285,00	-130,00
	Redditi e proventi patrimoniali	6,73	0,00	6,73
	TOTALE ALTRI PROVENTI FINANZIARI	234,73	287,00	-52,27
C. 17	INTERESSI PASSIVI ED ALTRI ONERI FINANZIARI			
	SPESE IMPEGNATE NELL'ESERCIZIO			
	Perdite investimenti patrimoniali non unitari	-20.547,17	-21.040,16	492,99
	TOTALE INTERESSI PASSIVI ED ALTRI ONERI FINANZIARI	-20.547,17	-21.040,16	492,99
	TOTALE PROVENTI E ONERI FINANZIARI	-20.312,44	-20.753,16	440,72
E	PROVENTI E ONERI STRAORDINARI			
E. 22	SOPRAVVENIENZE ATTIVE ED INSUSSISTENZE DEL PASSIVO DERIVANTI DALLA GESTIONE DEI RESIDUI			
	SOPRAVVENIENZE ATTIVE ED INSUSSISTENZE DEL PASSIVO DERIVANTI DALLA GESTIONE DEI RESIDUI			
	Eliminazione residui passivi	0,00	22.267,73	-22.267,73

Gestione n. 45

2019

	TOTALE SOPRAVVIVENENZE ATTIVE ED INSUSSISTENZE DEL PASSIVO DERIVANTI DALLA GESTIONE DEI RESIDUI	0,00	22.267,73	-22.267,73
	TOTALE PROVENTI E ONERI STRAORDINARI	0,00	22.267,73	-22.267,73
	RISULTATO PRIMA DELLE IMPOSTE (A) + (-B) + (- C) + (-D) + (E)	-325.273,39	21.661,59	-346.934,98
F	IMPOSTE DELL'ESERCIZIO			
F. 01	IMPOSTE DELL'ESERCIZIO			
	SPESE IMPEGNATE NELL'ESERCIZIO			
	Imposte su operazioni commerciali ed altri oneri tributari	-15.128,57	-16.078,51	949,94
	TOTALE IMPOSTE DELL'ESERCIZIO	-15.128,57	-16.078,51	949,94
	TOTALE IMPOSTE DELL'ESERCIZIO	-15.128,57	-16.078,51	949,94
	AVANZO ECONOMICO / DISAVANZO ECONOMICO	-340.401,96	5.583,08	-345.985,04

2019

Gestione n. 45

FONDO ASSISTENZA E PREVIDENZA PITTORI, SCULTORI, MUSICISTI E AUTORI DRAMMATICI

Allegato B/3

SPESE PER PRESTAZIONI ISTITUZIONALI

DESCRIZIONE	CONSUNTIVO 2019				CONSUNTIVO 2018	VARIAZIONI
	IMPEGNATE NEL 2019	Rateo al 31.12.2018	Rateo al 31.12.2019	DATO ECONOMICO		
EDIZIONE E COEDIZIONE DI PRODUZIONI LETTERARIE, DRAMMATICHEE MUSICALI DEGLI ISCRITTI	108.343,00	0,00	0,00	108.343,00	136.996,58	-28.653,58
ORGANIZZAZIONE E PATROCINIO PER LA REALIZZAZIONE DI MANIFESTAZIONI ARTISTICHE, MUSICALI, LETTERARIE E TEATRALI	274.311,13	0,00	0,00	274.311,13	98.875,27	175.435,86
PREMI DI INCORAGGIAMENTO E DI OPEROSITA', CONTRIBUTI ALLE SPESE PER VIAGGI DI STUDIO E DI PERFEZIONAMENTO	68.570,00	0,00	0,00	68.570,00	89.740,00	-21.170,00
PROVVIDENZE ECONOMICHE STRAORDINARIE AGLI ISCRITTI	11.620,00	0,00	0,00	11.620,00	7.560,00	4.060,00
TOTALE	462.844,13	0,00	0,00	462.844,13	333.171,85	129.672,28



Rendiconto 2019

46. FONDO DI INTEGRAZIONE SALARIALE



RENDICONTO 2019

46. FONDO DI INTEGRAZIONE SALARIALE

RELAZIONE DEL DIRETTORE GENERALE

- Sintesi della situazione economica e patrimoniale

BILANCIO CONSUNTIVO

- Situazione patrimoniale al 31 dicembre 2019
- Conto economico

ALLEGATI

- Contributi a carico dei datori di lavoro

RELAZIONE DEL DIRETTORE GENERALE

Il rendiconto dell'anno 2019 della Gestione "Fondo di integrazione salariale" presenta un avanzo economico di esercizio di 459,281 mln.

Con riferimento in particolare alla normativa disciplinante il Fondo in argomento, occorre evidenziare che l'articolo 3, comma 19 della legge n. 92/2012 ha previsto, a decorrere dal 1° gennaio 2014, l'attivazione di un Fondo di solidarietà residuale volto a tutelare, in costanza di rapporto di lavoro, il reddito dei lavoratori dipendenti dalle imprese – con più di quindici dipendenti – appartenenti ai settori non rientranti nel campo di applicazione della normativa in materia d'integrazione salariale, laddove non fossero stati stipulati accordi collettivi volti all'attivazione di fondi di solidarietà bilaterali o fondi di solidarietà bilaterali alternativi di cui, rispettivamente, ai commi 4 e 14 dell'art. 3 della citata legge.

Con il decreto interministeriale n. 79141 del 7 febbraio 2014 è stato, pertanto, istituito, presso l'INPS, il suddetto Fondo residuale.

Successivamente il D.lgs. n. 148/2015, recante disposizioni per il riordino della normativa in materia di ammortizzatori sociali in costanza di rapporto di lavoro, entrato in vigore il 24 settembre 2015, ha previsto, all'art. 28, c. 4, che la disciplina del Fondo residuale, istituito con il predetto D.l. n. 79141/2014, a decorrere dal 1° gennaio 2016, fosse adeguata alle disposizioni del medesimo Decreto legislativo.

Conseguentemente, a norma dell'art. 29 del medesimo decreto legislativo, il Fondo residuale, a decorrere sempre dal 1° gennaio 2016, ha assunto la denominazione di Fondo di integrazione salariale pur essendo ad esso applicabili, in aggiunta alle norme disciplinanti il Fondo residuale, altresì le previsioni di cui all'art. 29 del D.lgs. n. 148/2015.

Si sottolinea, a tal proposito, che ai sensi dell'art. 46, c. 2, sempre a decorrere dal 1° gennaio 2016, sono stati abrogati i commi 20, 20-bis e 21 dell'art. 3, della legge n. 92/2012 ed è stato abrogato, altresì, il decreto istitutivo del Fondo di solidarietà residuale n. 79141/2014.

Con Decreto n. 94343 del 3 febbraio 2016, pubblicato in G.U. n. 74 del 30/03/2016, il Fondo di solidarietà residuale è stato, pertanto, adeguato, a decorrere dal 1° gennaio 2016, alle

2019

Gestione n. 46

disposizioni del D.lgs. 148/2015 e ha assunto la denominazione di Fondo di integrazione salariale.

Sono soggetti alla disciplina del Fondo d'integrazione salariale i datori di lavoro che occupano mediamente più di cinque dipendenti, appartenenti a settori, tipologie e classi dimensionali non rientranti nell'ambito di applicazione della normativa in materia di cassa integrazione guadagni, che non abbiano costituito i fondi di solidarietà bilaterali o i fondi bilaterali alternativi di cui agli articoli 26 e 27 del d.lgs n. 148/2015.

Avuto riguardo, in particolare, ai Fondi di solidarietà di cui al d. lgs 148/2015, l'art. 35 del predetto decreto prevede l'obbligo di bilancio in pareggio e l'impossibilità di erogare prestazioni in carenza di disponibilità. Per effetto di detta disposizione il risultato di esercizio positivo di cui sopra si traduce integralmente in un'assegnazione al fondo di riserva dei risultati di esercizio all'uopo predisposto a copertura delle prestazioni che verranno erogate.

Si riportano in forma aggregata, nella sintesi economico patrimoniale che segue, i valori della Gestione riferiti all'anno 2019, raffrontati con i corrispondenti dati per il 2018.

Gestione n. 46

2019

FONDO DI INTEGRAZIONE SALARIALE
SINTESI DELLA SITUAZIONE ECONOMICA E PATRIMONIALE
 (dati in migliaia)

DENOMINAZIONE CONTO	CONSUNTIVO 2019	CONSUNTIVO 2018	VARIAZIONI
AVANZO/DISAVANZO PATRIMONIALE NETTO ALL'INIZIO DELL'ESERCIZIO:			
Riserve Legali	0	0	0
Avanzo/Disavanzo	0	0	0
Totale	0	0	0
VALORE DELLA PRODUZIONE			
PROVENTI E CORRISPETTIVI PER LA PRODUZIONE DELLE PRESTAZIONI E/O SERVIZI			
Aliquote contributive a carico dei datori di lavoro e/o degli iscritti	494.194	468.279	25.915
Poste correttive e compensative di entrate correnti per proventi e corrispettivi derivanti dalla vendita di beni e/o prestazione di servizi	-10	-295	285
TOTALE PROVENTI E CORRISPETTIVI PER LA PRODUZIONE DELLE PRESTAZIONI E/O SERVIZI	494.184	467.984	26.200
TOTALE VALORE DELLA PRODUZIONE	494.184	467.984	26.200
COSTO DELLA PRODUZIONE			
COSTI PER ACQUISTO MATERIE PRIME, SUSSIDIARIE, CONSUMO E MERCI			
Poste correttive e compensative di spese correnti per prestazioni istituzionali	269	791	-522
Spese per prestazioni	-22.545	-11.930	-10.615
TOTALE COSTI PER ACQUISTO MATERIE PRIME, SUSSIDIARIE, CONSUMO E MERCI	-22.276	-11.139	-11.137
ONERI DIVERSI DI GESTIONE			
Oneri per il trasferimento allo Stato delle economie derivanti dalla riduzione degli stanziamenti relativi a spese di amministrazione	-69	-57	-12
Spese di amministrazione	-302	-259	-43
Trasferimenti passivi	-976	-925	-51
Valori di copertura di periodi assicurativi	-11.325	-7.508	-3.817
TOTALE ONERI DIVERSI DI GESTIONE	-12.672	-8.749	-3.923
TOTALE COSTO DELLA PRODUZIONE	-34.948	-19.888	-15.060
DIFFERENZA TRA VALORI E COSTI DELLA PRODUZIONE (A)	459.236	448.095	11.141
PROVENTI ED ONERI FINANZIARI			
Interessi passivi ed altri oneri finanziari	0	0	0
Altri redditi e proventi patrimoniali	66	61	5
PROVENTI ED ONERI FINANZIARI	66	61	5
RETTIFICHE DI VALORE DI ATTIVITA' FINANZIARIE	0	0	0
PROVENTI ED ONERI STRAORDINARI	0	0	0
RISULTATO D'ESERCIZIO PRIMA DELLE IMPOSTE	459.302	448.156	11.145
IMPOSTE DELL'ESERCIZIO	-21	-12	-9
RISULTATO D'ESERCIZIO	459.281	448.145	11.136
ASSEGNAZIONI E PRELIEVI DA RISERVE LEGALI E ALTRE RISERVE			
Assegnazione al Fondo di riserva dei risultati di esercizio dei Fondi di riserva istituiti con la Legge n. 140 del 28.2.2015	-459.281	-448.145	-11.136
TOTALE ASSEGNAZIONI E PRELIEVI DA RISERVE LEGALI E ALTRE RISERVE	-459.281	-448.145	-11.136
AVANZO/DISAVANZO PATRIMONIALE NETTO AL TERMINE DELL'ESERCIZIO:			
Riserve Legali	0	0	0
Avanzo/Disavanzo	0	0	0
Totale	0	0	0

*Eventuali discordanze nelle somme algebriche sono dovute ad arrotondamenti all'unità di mgl

2019

Gestione n. 46

Valore della produzione 494,184 mln

Il gettito contributivo esposto nell'allegato n. 1 ammonta a 494,194 mln, con un aumento di 25,916 mln rispetto all'anno precedente. L'importo risulta così suddiviso:

- per 492,351 mln dal contributo ordinario dello 0,65 per cento della retribuzione mensile imponibile ai fini previdenziali dei lavoratori dipendenti (esclusi i dirigenti e i lavoratori a domicilio), per i datori di lavoro che occupano mediamente più di quindici dipendenti, di cui due terzi a carico del datore di lavoro e un terzo a carico del lavoratore; dello 0,45 per cento per i datori di lavoro che occupano mediamente da più di cinque a quindici dipendenti;
- per 1,843 mln dal contributo addizionale totalmente a carico del datore di lavoro che ricorra alla sospensione o riduzione dell'attività lavorativa, calcolato in rapporto alle retribuzioni perse, nella misura del 4 per cento della retribuzione persa.

Le poste correttive e compensative di entrate correnti, accertate a rettifica delle suindicate voci in 10.336 Euro, si riferiscono alle somme portate in diminuzione dei contributi dovuti e ai rimborsi di contributi e sanzioni.

Costo della produzione 34,948 mln

La spesa per prestazioni ammonta complessivamente a 22,545 mln, con un aumento di 10,615 mln rispetto all'anno precedente. L'onere risulta ascrivibile all'erogazione degli assegni ordinari per un importo pari a 6,785 mln e degli assegni di solidarietà per 15,760 mln.

Le poste correttive e compensative di spese correnti per prestazioni istituzionali, determinate in 268.531 Euro, si riferiscono a recuperi di prestazioni effettuati nel corso dell'anno.

Gli oneri per il trasferimento allo Stato, quantificati in 69.314 Euro, rappresentano le economie prodotte dalla riduzione degli stanziamenti relativi alle spese di amministrazione della Gestione, determinati in attuazione delle norme di riduzione delle spese di funzionamento dell'Istituto.

Le spese di amministrazione, determinate in 301.612 Euro, rappresentano la quota parte delle spese di amministrazione complessive dell'Istituto, attribuite alla Gestione in base ai criteri

Gestione n. 46

2019

previsti dall'art.57 del Regolamento per l'amministrazione e la contabilità dell'INPS.

I trasferimenti passivi ammontano complessivamente a 976.346 Euro e si riferiscono alle contribuzioni da trasferire ad altri enti.

I valori di copertura dei periodi assicurativi, pari a 11,325 mln, si riferiscono alla contribuzione correlata all'erogazione di assegni ordinari trasferita ad altre gestioni dell'Istituto.

Nella tabella che segue si riportano, per grandi aggregati, i dati delle spese di amministrazione a carico della Gestione rispettivamente per gli anni 2019 e 2018.

Spese di amministrazione attribuite alla Gestione

Tipologia di spese	Anno 2018	Anno 2019
- Spese per il personale	80.311,43	149.810,25
- Servizi postali bancari e di altri enti	15.846,72	16.769,08
- Spese postali e telefoniche	8.436,00	10.214,00
- Spese di gestione e conduzione immobili strumentali	17.013,00	21.416,00
- Servizi e dispositivi informatici	137.965,00	131.892,00
- Altre spese	15.274,94	19.256,63
<i>Totale spese</i>	274.847,09	349.357,96
- meno recuperi	11.983,00	11.750,00
- meno residui insussistenti passivi	3.980,00	35.996,00
<i>Totale spese nette</i>	258.884,09	301.611,96

Gli oneri tributari, pari a 21.016 Euro, si riferiscono agli oneri relativi all'imposta regionale sulle attività produttive e, in misura minore, alle ritenute erariali sui conti correnti postali.

Risultato di esercizio:

L'esercizio in esame si è chiuso con un avanzo economico di 459,281 mln, rispetto a 448,145 mln dell'esercizio precedente, interamente assegnato al Fondo di riserva dei risultati di esercizio dei Fondi di solidarietà ex art. 26 del decreto legislativo n. 148/2015.

2019

Gestione n. 46

STATO PATRIMONIALE

Attivo

Attivo circolante

I crediti per aliquote contributive a carico degli iscritti e/o datori di lavoro, per un importo pari a 498.411 Euro.

I crediti per poste correttive e compensative di spese correnti, per un importo pari a 60.181 Euro.

Il credito in conto corrente risulta pari a 2.091,436 mln, con un incremento di 458,844 mln rispetto all'inizio dell'anno, rappresenta le disponibilità finanziarie della Gestione.

Ratei e risconti

I ratei attivi sono stati accertati in 33,514 mln e si riferiscono alla quota dei contributi di competenza dell'anno 2019, che verranno riscossi nell'anno 2020.

Passivo

Patrimonio netto

Il Fondo di riserva dei risultati di esercizio dei Fondi di solidarietà ex art. 26 del decreto legislativo n. 148/2015, ammonta a 2.124,808 mln.

Il Fondo di accantonamento degli interessi attivi sul c/c con La Gestione per la produzione dei servizi per anticipazioni alle Gestioni deficitarie, relativi ai Fondi di solidarietà di cui agli articoli da 26 a 40 del d. lgs 148/2015, ammonta a 3,527 mln.

Debiti:


Debiti per prestazioni istituzionali rimaste da pagare alla fine del 2019, per 3.732 Euro.

Debiti per trasferimenti passivi allo Stato e ad altri enti pubblici, ammontano a 976.346 Euro, si riferiscono ai debiti verso gli Istituti di patronato ed assistenza sociale per la contribuzione dovuta nel 2019.

IL DIRETTORE CENTRALE
BILANCI, CONTABILITÀ E SERVIZI FISCALI



IL DIRETTORE GENERALE



Gestione n. 46

2019

BILANCIO CONSUNTIVO

FONDO DI INTEGRAZIONE SALARIALE

SITUAZIONE PATRIMONIALE AL 31 DICEMBRE 2019

ATTIVO				
Codice Conto	Denominazione conto	Consistenza al 31/12/2019	Consistenza al 31/12/2018	Variazioni
B	IMMOBILIZZAZIONI			
II	Immobilizzazioni Materiali			
1	Terreni e fabbricati			
	Quota di partecipazione all'acquisizione di immobili strumentali adibiti ad uffici	4.635,50	4.075,13	560,37
	TOTALE	4.635,50	4.075,13	560,37
III	Immobilizzazioni Finanziarie			
4	Crediti finanziari diversi			
	Quota di partecipazione agli invest. patr. unitari	3.801.333,07	5.047.259,10	-1.245.926,03
	TOTALE	3.801.333,07	5.047.259,10	-1.245.926,03
	TOTALE IMMOBILIZZAZIONI	3.805.968,57	5.051.334,23	-1.245.365,66
C	ATTIVO CIRCOLANTE			
II	Residui attivi			
2	Crediti verso iscritti, soci e terzi			
	Crediti per aliquote contributive a carico dei datori di lavoro e/o degli iscritti	498.411,50	476.928,95	21.482,55
	Crediti per poste correttive e compensative di spese correnti	60.181,50	60.548,39	-366,89
	TOTALE	558.593,00	537.477,34	21.115,66
IV	Disponibilità liquide			
3	Denaro e valori in cassa			
	Rapporti di c/c tra le gestioni e la gestione per la produzione dei servizi	2.091.436.067,85	1.632.592.063,18	458.844.004,67
	TOTALE	2.091.436.067,85	1.632.592.063,18	458.844.004,67
	TOTALE ATTIVO CIRCOLANTE	2.091.994.660,85	1.633.129.540,52	458.865.120,33
D	RATEI E RISCOINTI			
I	Ratei e Risconti			
1	Ratei attivi			
	Ratei attivi	33.513.550,00	31.799.160,00	1.714.390,00
	TOTALE	33.513.550,00	31.799.160,00	1.714.390,00
	TOTALE RATEI E RISCOINTI	33.513.550,00	31.799.160,00	1.714.390,00
	TOTALE ATTIVO	2.129.314.179,42	1.669.980.034,75	459.334.144,67

2019

Gestione n. 46

FONDO DI INTEGRAZIONE SALARIALE

SITUAZIONE PATRIMONIALE AL 31 DICEMBRE 2019

PASSIVO				
Codice Conto	Denominazione conto	Consistenza al 31/12/2019	Consistenza al 31/12/2018	Variazioni
A	PATRIMONIO NETTO			
VII	Altre riserve distintamente indicate			
1	Altre riserve distintamente indicate			
	Fondo di riserva dei risultati di esercizio dei Fondi di solidarietà ex art. 26 del Decreto Legislativo n. 148/2015	2.124.807.565,19	1.665.526.692,23	459.280.872,96
	TOTALE	2.124.807.565,19	1.665.526.692,23	459.280.872,96
	TOTALE PATRIMONIO NETTO	2.124.807.565,19	1.665.526.692,23	459.280.872,96
C	FONDI PER RISCHI ED ONERI			
I	Fondi per Rischi ed oneri			
3	per altri rischi e oneri futuri			
	Fondo di accantonamento degli interessi attivi sul c/c con la Gestione per la produzione dei servizi, per anticipazioni alle Gestioni deficitarie, relativi ai Fondi di solidarietà di cui agli articoli da 26 a 40, del Decreto Legislativo n. 148/2015	3.526.536,00	3.526.536,00	0,00
	TOTALE	3.526.536,00	3.526.536,00	0,00
	TOTALE FONDI PER RISCHI ED ONERI	3.526.536,00	3.526.536,00	0,00
E	DEBITI			
I	Debiti			
10	Debiti verso iscritti, soci e terzi per prestazioni dovute			
	Debiti per le spese per prestazioni istituzionali	3.731,97	2.035,81	1.696,16
11	Debiti verso lo Stato ed altri soggetti pubblici			
	Debiti per trasferimenti passivi allo Stato e ad altri soggetti pubblici	976.346,26	924.770,71	51.575,55
	TOTALE	980.078,23	926.806,52	53.271,71
	TOTALE DEBITI	980.078,23	926.806,52	53.271,71
	TOTALE PASSIVO	2.129.314.179,42	1.669.980.034,75	459.334.144,67

IL PRESIDENTE

PASQUALE TRIDICO

Gestione n. 46

2019

FONDO DI INTEGRAZIONE SALARIALE

CONTO ECONOMICO DELL'ANNO 2019

Codice Conto	Denominazione conto	Consuntivo 2019	Consuntivo 2018	Variazioni
A	VALORE DELLA PRODUZIONE			
A. 01	PROVENTI E CORRISPETTIVI PER LA PRODUZIONE DELLE PRESTAZIONI E/O SERVIZI			
	ENTRATE ACCERTATE NELL'ESERCIZIO			
	Aliquote contributive a carico dei datori di lavoro e/o degli iscritti	492.479.725,33	467.257.377,28	25.222.348,05
	Poste correttive e compensative di entrate correnti per proventi e corrispettivi derivanti dalla vendita di beni e/o prestazione di servizi	-10.335,78	-295.061,15	284.725,37
	RETTIFICA DELLE ENTRATE ACCERTATE NELL'ESERCIZIO CON I MOVIMENTI DEI RATEI E DEI RISCOINTI			
	Contributi a carico dei datori di lavoro e/o degli iscritti (Ratei attivi finali)	33.513.550,00	31.799.160,00	1.714.390,00
	Contributi a carico dei datori di lavoro e/o degli iscritti (Ratei attivi iniziali)	-31.799.160,00	-30.778.030,00	-1.021.130,00
	TOTALE PROVENTI E CORRISPETTIVI PER LA PRODUZIONE DELLE PRESTAZIONI E/O SERVIZI	494.183.779,55	467.983.446,13	26.200.333,42
	TOTALE VALORE DELLA PRODUZIONE	494.183.779,55	467.983.446,13	26.200.333,42
B	COSTO DELLA PRODUZIONE			
B. 06	COSTI PER ACQUISTO MATERIE PRIME, SUSSIDIARIE, CONSUMO E MERCI			
B. 06 A	PRESTAZIONI ISTITUZIONALI			
	SPESE IMPEGNATE NELL'ESERCIZIO			
	Poste correttive e compensative di spese correnti per prestazioni istituzionali	268.531,35	790.796,26	-522.264,91
	Spese per prestazioni	-22.544.597,26	-11.929.973,75	-10.614.623,51
	TOTALE COSTI PER ACQUISTO MATERIE PRIME, SUSSIDIARIE, CONSUMO E MERCI	-22.276.065,91	-11.139.177,49	-11.136.888,42
B. 14	ONERI DIVERSI DI GESTIONE			
	SPESE IMPEGNATE NELL'ESERCIZIO			
	Oneri per il trasferimento allo Stato delle economie derivanti dalla riduzione degli stanziamenti relativi a spese di amministrazione	-69.313,71	-57.422,21	-11.891,50
	Spese di amministrazione	-301.611,96	-258.884,09	-42.727,87
	Trasferimenti passivi	-976.346,26	-924.770,71	-51.575,55
	Valori di copertura di periodi assicurativi	-11.324.987,03	-7.507.706,95	-3.817.280,08
	TOTALE ONERI DIVERSI DI GESTIONE	-12.672.258,96	-8.748.783,96	-3.923.475,00
	TOTALE COSTO DELLA PRODUZIONE	-34.948.324,87	-19.887.961,45	-15.060.363,42
	DIFFERENZA TRA VALORI E COSTI DELLA PRODUZIONE (A) + (-B)	459.235.454,68	448.095.484,68	11.139.970
C	PROVENTI E ONERI FINANZIARI			
C. 16	ALTRI PROVENTI FINANZIARI			
	ENTRATE ACCERTATE NELL'ESERCIZIO			
	Interessi sulle disponibilità nei c/c bancari	21.211,00	377,00	20.834,00
	Redditi degli investimenti patrimoniali	45.223,00	60.864,00	-15.641,00
	TOTALE ALTRI PROVENTI FINANZIARI	66.434,00	61.241,00	5.193,00
	TOTALE PROVENTI E ONERI FINANZIARI	66.434,00	61.241,00	5.193,00
	RISULTATO PRIMA DELLE IMPOSTE (A) + (-B) + (-C) + (-D) + (E)	459.301.888,68	448.156.725,68	11.145.163
F	IMPOSTE DELL'ESERCIZIO			
F. 01	IMPOSTE DELL'ESERCIZIO			
	SPESE IMPEGNATE NELL'ESERCIZIO			
	Imposte su operazioni commerciali ed altri oneri tributari	-21.015,72	-12.139,57	-8.876,15

2019

Gestione n. 46

		TOTALE IMPOSTE DELL'ESERCIZIO	-21.015,72	-12.139,57	-8.876,15
		TOTALE IMPOSTE DELL'ESERCIZIO	-21.015,72	-12.139,57	-8.876,15
G		RISULTATO D'ESERCIZIO	459.280.872,96	448.144.586,11	11.136.286,85
G. 01		ASSEGNAZIONI E PRELIEVI DA RISERVE LEGALI E ALTRE RISERVE			
		ASSEGNAZIONI E PRELIEVI DA RISERVE LEGALI E ALTRE RISERVE			
		Assegnazione al Fondo di riserva dei risultati di esercizio dei Fondi di solidarietà ex art. 26 del Decreto Legislativo n. 148/2015	-459.280.872,96	-448.144.586,11	-11.136.286,85
		TOTALE ASSEGNAZIONI E PRELIEVI DA RISERVE LEGALI E ALTRE RISERVE	-459.280.872,96	-448.144.586,11	-11.136.286,85
		AVANZO ECONOMICO / DISAVANZO ECONOMICO	0,00	0,00	0,00

Gestione n. 46

2019

ALLEGATI

Allegato 1

CONTRIBUTI A CARICO DEI DATORI DI LAVORO E DEGLI ISCRITTI

DESCRIZIONE	CONSUNTIVO 2019						CONSUNTIVO 2018	VARIAZIONI
	ACCERTATE NEL 2019	Risconto al 31.12.2018	Rateo al 31.12.2018	Rateo al 31.12.2019	Risconto al 31.12.2019	DATO ECONOMICO		
CONTRIBUTI ORDINARI	490.636.595,74	0,00	31.799.160,00	33.513.550,00	0,00	492.350.985,74	466.025.090,96	26.325.894,78
CONTRIBUTO ADDIZIONALE (3% O 4,5%)	1.843.129,59	0,00	0,00	0,00	0,00	1.843.129,59	2.253.416,32	-410.286,73
TOTALE	492.479.725,33	0,00	31.799.160,00	33.513.550,00	0,00	494.194.115,33	468.278.507,28	25.915.608,05



Rendiconto 2019

47. FONDO PER IL PERSEGUIMENTO DI POLITICHE ATTIVE A SOSTEGNO
DEL REDDITO E DELL'OCCUPAZIONE PER IL PERSONALE DELLE SOCIETÀ
DEL GRUPPO FERROVIE DELLO STATO ITALIANE

2019

Gestione n. 47

47. FONDO PER IL PERSEGUIMENTO DI POLITICHE ATTIVE A SOSTEGNO DEL REDDITO E DELL'OCCUPAZIONE PER IL PERSONALE DELLE SOCIETÀ DEL GRUPPO FERROVIE DELLO STATO ITALIANE

RELAZIONE DEL DIRETTORE GENERALE

- Sintesi della situazione economica e patrimoniale

BILANCIO CONSUNTIVO

- Situazione patrimoniale al 31 dicembre 2019
- Conto economico

ALLEGATI

- Contributi a carico dei datori di lavoro
- Spese per prestazioni istituzionali

Gestione n. 47

2019

RELAZIONE DEL DIRETTORE GENERALE

Il rendiconto dell'anno 2019 della Gestione "Fondo per il perseguimento di politiche attive a sostegno del reddito e dell'occupazione per il personale delle società del Gruppo Ferrovie dello Stato", presenta un risultato di esercizio positivo di 1,832 mln.

Al riguardo occorre precisare che ai sensi dell'art. 35 del d. lgs 148/2015, il risultato di esercizio positivo si traduce integralmente in un'assegnazione al fondo di riserva dei risultati di esercizio all'uopo predisposto a copertura delle prestazioni che verranno erogate.

Con riferimento in particolare alla normativa disciplinante il Fondo in argomento, occorre evidenziare quanto segue.

L'art. 59 della legge 449/1997 ha previsto la costituzione di un Fondo a gestione bilaterale con le finalità di cui all'art. 2, comma 28, della legge n. 662/1997 senza, tuttavia, istituire la suddetta gestione presso l'Inps.

In esecuzione di quanto normativamente previsto, il decreto del Ministro delle infrastrutture e dei trasporti n. 510 del 23 giugno 2009 ha istituito e dettato il regolamento del Fondo per il perseguimento di politiche attive di sostegno del reddito e dell'occupazione per il personale della Società Ferrovie dello Stato S.p.A.

Successivamente il comma 45, dell'articolo 3 della legge n. 92/2012, ha disposto l'adeguamento del suddetto Fondo alla disciplina prevista dalla citata legge n. 92/2012, mediante decreto non regolamentare del Ministro del lavoro e delle politiche sociali, di concerto con il Ministro dell'economia e delle finanze da adottarsi sulla base di accordi collettivi e contratti collettivi, anche intersettoriali, stipulati dalle organizzazioni sindacali ed imprenditoriali comparativamente più rappresentative a livello nazionale nel settore del trasporto ferroviario.

Con l'accordo sindacale nazionale stipulato in data 30 luglio è stato, così, convenuto di adeguare il Fondo in argomento all'articolo 3 della legge n. 92 del 28 giugno 2012.

Il predetto accordo, recepito con decreto interministeriale n. 86984 del 9 gennaio 2015, pubblicato nella Gazzetta Ufficiale n. 55 del 07/03/2015, ha dettato la nuova disciplina del Fondo di solidarietà delle società del Gruppo Ferrovie dello Stato S.p.A che ha assunto la natura di gestione dell'INPS priva di personalità giuridica con autonomia finanziaria e patrimoniale

Si precisa, inoltre, che il nuovo Fondo, disciplinato dal già richiamato decreto interministeriale n. 86984 del 9 gennaio 2015, adottato ai sensi della n. 92/2012, trova applicazione nei confronti del personale delle società del gruppo Ferrovie dello Stato a prescindere dal numero dei dipendenti.

2019

Gestione n. 47

Gli articoli da 26 a 40 del d. lgs n. 148/2015 hanno, tuttavia, completamente sostituito la normativa citata, determinando l'abrogazione dei commi da 4 a 19 ter e da 42 a 45 dell'art. 3 della legge n. 92/2012.

I rinvii, pertanto, operati dal decreto istitutivo del fondo in argomento all'art. 3, commi da 4 a 45, della legge n. 92/2012 devono intendersi riferiti alle corrispondenti norme del d. lgs n. 148/2015, atteso che il medesimo provvedimento normativo ha definito non necessario l'adeguamento per i fondi già costituiti, i cui regolamenti, come quello disciplinante la gestione di cui trattasi, fossero già riferiti a datori di lavoro che occupavano mediamente più di 5 dipendenti.

Successivamente, in data 28 luglio 2016, è intervenuto un nuovo accordo sindacale nazionale tra il Gruppo Ferrovie dello Stato Italiano (di seguito anche Gruppo FS) e Filt/Cgil, Fit/Cisl, Uiltrasporti, Ugl Taf, Fast Mobilità, Orsa Ferrovie, recepito con il decreto interministeriale 18 maggio 2017, n. 99296, che ha modificato il decreto n. 86984/2015 dettando la nuova disciplina del Fondo di solidarietà del Gruppo FS con riferimento in particolare alla disciplina degli assegni straordinari solidaristici.

Si riportano in forma aggregata, nella sintesi economico patrimoniale che segue, i valori della Gestione riferiti a 2019, raffrontati con i corrispondenti dati per il 2018.

Gestione n. 47

2019

FONDO PER IL PERSEGUIMENTO DI POLITICHE ATTIVE A SOSTEGNO DEL REDDITO E DELL'OCCUPAZIONE

PER IL PERSONALE DELLE SOCIETÀ DEL GRUPPO FERROVIE DELLO STATO ITALIANE ART. 1, DEL
 DECRETO INTERMINISTERIALE 9 GENNAIO 2015, N. 86984
 SINTESI DELLA SITUAZIONE ECONOMICA E PATRIMONIALE
 (dati in migliaia)

DENOMINAZIONE CONTO	CONSUNTIVO 2019	CONSUNTIVO 2018	VARIAZIONI
AVANZO/DISAVANZO PATRIMONIALE NETTO ALL'INIZIO DELL'ESERCIZIO:			
Riserve Legali	0	0	0
Avanzo/Disavanzo	0	0	0
Totale	0	0	0
VALORE DELLA PRODUZIONE			
PROVENTI E CORRISPETTIVI PER LA PRODUZIONE DELLE PRESTAZIONI E/O SERVIZI			
Aliquote contributive a carico dei datori di lavoro e/o degli iscritti	35.988	47.298	-11.310
Poste correttive e compensative di entrate correnti per proventi e corrispettivi derivanti dalla vendita di beni e/o prestazione di	-141	0	-141
TOTALE PROVENTI E CORRISPETTIVI PER LA PRODUZIONE DELLE PRESTAZIONI E/O SERVIZI	35.847	47.298	-11.451
ALTRI RICAVI E PROVENTI			
Trasferimenti da altre gestioni dell'I.N.P.S.	5.002	0	5.002
TOTALE ALTRI RICAVI E PROVENTI	5.002	0,00	5.002
TOTALE VALORE DELLA PRODUZIONE	40.849	47.298	-6.449
COSTO DELLA PRODUZIONE			
COSTI PER ACQUISTO MATERIE PRIME, SUSSIDIARIE, CONSUMO E MERCI			
Poste correttive e compensative di spese correnti per prestazioni istituzionali	44	13	31
Spese per prestazioni	-41.634	-29.294	-12.340
TOTALE COSTI PER ACQUISTO MATERIE PRIME, SUSSIDIARIE, CONSUMO E MERCI	-41.590	-29.281	-12.309
ACCANTONAMENTI A FONDI ONERI	19.414	0	19.414
ONERI DIVERSI DI GESTIONE			
Oneri per il trasferimento allo Stato delle economie derivanti dalla riduzione degli stanziamenti relativi a spese di amministrazione	-66	-72	6
Spese di amministrazione	-321	-330	9
Trasferimenti passivi	-10	-10	0
Valori di copertura di periodi assicurativi	-16.435	-12.060	-4.375
TOTALE ONERI DIVERSI DI GESTIONE	-16.832	-12.472	-4.360
TOTALE COSTO DELLA PRODUZIONE	-39.008	-41.753	2.745
DIFFERENZA TRA VALORI E COSTI DELLA PRODUZIONE (A)	1.843	5.546	-3.703
PROVENTI ED ONERI FINANZIARI			
Interessi passivi ed altri oneri finanziari	0	0	0
Altri redditi e proventi patrimoniali	5	7	-1
PROVENTI ED ONERI FINANZIARI	5	7	-2
RETTIFICHE DI VALORE DI ATTIVITÀ FINANZIARIE	0	0	0
PROVENTI ED ONERI STRAORDINARI	0	0	0
RISULTATO D'ESERCIZIO PRIMA DELLE IMPOSTE	1.848	5.553	-3.703
IMPOSTE DELL'ESERCIZIO	-16	-16	0
RISULTATO D'ESERCIZIO	1.832	5.536	-3.704
ASSEGNAZIONI E PRELIEVI DA RISERVE LEGALI E ALTRE RISERVE			
Assegnazione al Fondo di riserva dei risultati di esercizio dei Fondi	-1.832	-5.536	3.704

2019

Gestione n. 47

TOTALE ASSEGNAZIONI E PRELIEVI DA RISERVE LEGALI E ALTRE RISERVE	-1.832	-5.536	3.704
AVANZO/DISAVANZO PATRIMONIALE NETTO AL TERMINE DELL'ESERCIZIO:			
Riserve Legali	0	0	0
Avanzo/Disavanzo	0	0	0
Totale	0	0	0

*Eventuali discordanze nelle somme algebriche sono dovute ad arrotondamenti all'unità di mgl

Valore della produzione 40,849 mln

Il gettito contributivo, esposto nell'allegato n.1, ammonta a 35,988 mln, con un decremento di 11,310 mln rispetto all'anno precedente.

- Contributi straordinari ammontano a 20,322 mln;
- Contribuzione correlata all'erogazione di assegni straordinari ammonta a 10,863 mln;
- Contributi ordinari ammontano a 4,803 mln.

Le poste correttive e compensative di entrate correnti per proventi e corrispettivi derivanti dalla vendita di beni e/o prestazioni di servizi ammontano a 140.854 euro.

L'assegno straordinario per il recupero dell'onere GIAS ammonta a 5,002 mln.

Costo della produzione 39,008 mln

La spesa per assegni straordinari ammonta complessivamente a 41,634 mln, così composta:

- assegni straordinari ammontano a 27,784 mln;
- assegni straordinari solidaristici ammontano a 13,850 mln.

Le poste correttive e compensative di spese correnti per prestazioni istituzionali, determinate in 44.466 euro, si riferiscono a recuperi di prestazioni effettuati nel corso dell'anno.

Il prelievo dal Fondo di accantonamento per la copertura delle prestazioni solidaristiche straordinarie, ivi inclusa la relativa contribuzione correlata, ammonta a 19,414.

Gli oneri per il trasferimento allo Stato, quantificati in 66.079 euro, rappresentano le economie prodotte dalla riduzione degli stanziamenti relativi alle spese di amministrazione della Gestione, determinati in attuazione delle norme di riduzione delle spese di funzionamento dell'Istituto.

Gestione n. 47

2019

Le spese di amministrazione, determinate in 321.303 euro, rappresentano la quota parte delle spese di amministrazione complessive dell'Istituto, attribuite alla Gestione in base ai criteri previsti dall'art.57 del Regolamento per l'amministrazione e la contabilità dell'INPS, di cui 206.617,18 euro riferiti all'erogazione di assegni straordinari a sostegno del reddito. Il costo unitario della prestazione è di euro 266,11 per la prima liquidazione e di euro 78,87 per la successiva gestione dell'assegno.

I trasferimenti passivi si riferiscono alle contribuzioni da trasferire allo Stato per il finanziamento degli Istituti di patronato e di assistenza sociale per un ammontare pari 9.507 euro.

I valori di copertura dei periodi assicurativi, pari a 16,434 mln si riferiscono alla contribuzione correlata all'erogazione di assegni straordinari trasferiti al fondo di previdenza delle Ferrovie dello Stato e al Fondo pensione lavoratori dipendenti.

Nella tabella che segue si riportano, per grandi aggregati, i dati delle spese di amministrazione a carico della Gestione rispettivamente per gli anni 2018 e 2019.

2019

Gestione n. 47

Tipologia di spese	ANNO 2018	ANNO 2019
Spese per il personale	284.545,54	277.607,56
Servizi postali, bancari e di altri enti	2.533,17	553,05
Spese postali e telefoniche	10.535,00	9.737,00
Spese di gestione e conduzione immobili strumentali	21.247,00	20.416,00
Servizi e dispositivi informatici	7.296,00	6.380,00
Altre spese	17.073,78	18.358,33
<i>Totale spese</i>	343.230,49	333.051,94
meno recuperi	13.501,00	10.057,00
meno residui insussistenti passivi	199,00	1.692,00
<i>Totale spese nette</i>	329.530,49	321.302,94

Gestione n. 47

2019

Gli oneri tributari, pari a 16.198 euro, si riferiscono agli oneri relativi all'imposta regionale sulle attività produttive e, in misura minore, alle ritenute erariali sui conti correnti postali.

Risultato di esercizio:

L'assegnazione al Fondo di riserva dei risultati di esercizio dei Fondi di solidarietà ex art. 26 del decreto legislativo n. 148/2015, ammonta a 1,832 mln.

L'esercizio in esame si è chiuso con un avanzo economico di 1,832 mln, rispetto a 5,536 mln dell'esercizio precedente.

STATO PATRIMONIALE

Attivo

Attivo circolante

Il credito in conto corrente risulta pari a 136,702 mln, con un decremento di 14,281 mln rispetto all'inizio dell'anno, rappresenta le disponibilità finanziarie della Gestione.

Ratei e risconti

I ratei attivi sono stati accertati in 648.330 euro e si riferiscono alla quota dei contributi di competenza dell'anno 2019, che verranno riscossi nell'anno 2020.

Passivo

Patrimonio netto

Fondo di riserva dei risultati di esercizio dei Fondi di solidarietà di cui all'art. 3, della legge 28 giugno 2012, n. 92 e agli articoli 26,28 e 35 del decreto legislativo n. 148/2015 pari a 21,120 mln.

Fondo di accantonamento degli interessi attivi sul c/c con la Gestione per la produzione dei servizi per anticipazioni alle Gestioni deficitarie, relativi ai Fondi di solidarietà di cui agli articoli da 26 a 40 del d. lgs 148/2015 ammonta a 300.498 euro.

2019

Gestione n. 47

Fondo di Accantonamento dei contributi dovuti dalle società del gruppo Ferrovie dello Stato Italiane per il finanziamento delle prestazioni ordinarie derivanti dal bilancio di chiusura del Fondo per il perseguimento di politiche attive a sostegno del reddito e dell'occupazione per il personale delle società del gruppo Ferrovie Italiane dello Stato trasferito ai sensi del decreto interministeriale n. 86985 del 2015 per un importo pari a 6,548 mln.

Fondo di Accantonamento dei contributi dovuti dalle società del Gruppo Ferrovie dello Stato Italiane per il finanziamento delle prestazioni solidaristiche straordinarie derivanti dal bilancio di chiusura del Fondo per il perseguimento di politiche attive a sostegno del reddito e dell'occupazione per il personale delle società del gruppo Ferrovie Italiane dello Stato trasferito ai sensi del decreto interministeriale n. 86985 del 2015, per un importo pari a 105,005 mln.


Debiti

Debiti per obbligazioni, iscritti per 580.672 euro, si riferiscono ai debiti per prestazioni istituzionali.

Ratei e risconti

I risconti passivi sono stati determinati in 4,081 mln e si riferiscono alle prestazioni di competenza dell'esercizio 2019, che avranno la loro manifestazione finanziaria nell'anno 2020.

IL DIRETTORE CENTRALE
BILANCI, CONTABILITA' E SERVIZI FISCALI



IL DIRETTORE GENERALE



Gestione n. 47

2019

BILANCIO CONSUNTIVO

FONDO PER IL PERSEGUIMENTO DI POLITICHE ATTIVE A SOSTEGNO DEL REDDITO E DELL'OCCUPAZIONE
PER IL PERSONALE DELLE SOCIETÀ DEL GRUPPO FERROVIE DELLO STATO ITALIANE ART. 1, DEL
DECRETO INTERMINISTERIALE 9 GENNAIO 2015, N. 86984

SITUAZIONE PATRIMONIALE AL 31 DICEMBRE 2019

ATTIVO				
Codice Conto	Denominazione conto	Consistenza al 31/12/2019	Consistenza al 31/12/2018	Variazioni
B	IMMOBILIZZAZIONI			
II	Immobilizzazioni Materiali			
1	Terreni e fabbricati			
	Quota di partecipazione all'acquisizione di immobili strumentali adibiti ad uffici	4.938,13	5.187,19	-249,06
	TOTALE	4.938,13	5.187,19	-249,06
III	Immobilizzazioni Finanziarie			
4	Crediti finanziari diversi			
	Quota di partecipazione agli invest. patr. unitari	290.250,60	536.951,28	-246.700,68
	TOTALE	290.250,60	536.951,28	-246.700,68
	TOTALE IMMOBILIZZAZIONI	295.188,73	542.138,47	-246.949,74
C	ATTIVO CIRCOLANTE			
IV	Disponibilità liquide			
3	Denaro e valori in cassa			
	Rapporti di c/c tra le gestioni e la gestione per la produzione dei servizi	136.701.784,60	150.982.664,72	-14.280.880,12
	TOTALE	136.701.784,60	150.982.664,72	-14.280.880,12
	TOTALE ATTIVO CIRCOLANTE	136.701.784,60	150.982.664,72	-14.280.880,12
D	RATEI E RISCOINTI			
I	Ratei e Risconti			
1	Ratei attivi			
	Ratei attivi	648.330,00	667.430,00	-19.100,00
	TOTALE	648.330,00	667.430,00	-19.100,00
	TOTALE RATEI E RISCOINTI	648.330,00	667.430,00	-19.100,00
	TOTALE ATTIVO	137.645.303,33	152.192.233,19	-14.546.929,86

2019

Gestione n. 47

SITUAZIONE PATRIMONIALE AL 31 DICEMBRE 2019

PASSIVO				
Codice Conto	Denominazione conto	Consistenza al 31/12/2019	Consistenza al 31/12/2018	Variazioni
A	PATRIMONIO NETTO			
VII	Altre riserve distintamente indicate			
1	Altre riserve distintamente indicate			
	Fondo di riserva dei risultati di esercizio dei Fondi di solidarietà ex art. 26 del Decreto Legislativo n. 148/2015	21.119.519,16	19.287.628,35	1.831.890,81
	TOTALE	21.119.519,16	19.287.628,35	1.831.890,81
	TOTALE PATRIMONIO NETTO	21.119.519,16	19.287.628,35	1.831.890,81
C	FONDI PER RISCHI ED ONERI			
I	Fondi per Rischi ed oneri			
3	per altri rischi e oneri futuri			
	Fondo di accantonamento degli interessi attivi sul c/c con la Gestione per la produzione dei servizi, per anticipazioni alle Gestioni deficitarie, relativi ai Fondi di solidarietà' di cui agli articoli da 26 a 40, del Decreto Legislativo n. 148/2015	300.498,45	300.498,45	0,00
	Fondo di accantonamento dei contributi dovuti dalle Società' del Gruppo Ferrovie dello Stato Italiane per il finanziamento delle prestazioni ordinarie, derivanti dal bilancio di chiusura del Fondo per il perseguimento di politiche attive a sostegno del reddito e dell'occupazione per il personale delle Società' del Gruppo Ferrovie dello Stato Italiane, trasferito ai sensi del D.I. n. 86984/2015	6.548.399,50	6.548.399,50	0,00
	Fondo di accantonamento dei contributi dovuti dalle Società' del Gruppo Ferrovie dello Stato Italiane per il finanziamento delle prestazioni solidaristiche straordinarie, derivanti dal bilancio di chiusura del Fondo per il perseguimento di politiche attive a sostegno del reddito e dell'occupazione per il personale delle Società' del Gruppo Ferrovie dello Stato Italiane, trasferito ai sensi del D.I. n. 86984/2015	105.005.230,56	124.419.590,00	-19.414.359,44
	TOTALE	111.854.128,51	131.268.487,95	-19.414.359,44
	TOTALE FONDI PER RISCHI ED ONERI	111.854.128,51	131.268.487,95	-19.414.359,44
E	DEBITI			
I	Debiti			
10	Debiti verso iscritti, soci e terzi per prestazioni dovute			
	Debiti per le spese per prestazioni istituzionali	580.672,16	507.276,18	73.395,98
11	Debiti verso lo Stato ed altri soggetti pubblici			
	Debiti per trasferimenti passivi allo Stato e ad altri soggetti pubblici	9.507,50	9.859,71	-352,21
	TOTALE	590.179,66	517.135,89	73.043,77
	TOTALE DEBITI	590.179,66	517.135,89	73.043,77
F	RATEI E RISCONTI			
I	Ratei e Risconti			
2	Risconti passivi			
	Risconti passivi	4.081.476,00	1.118.981,00	2.962.495,00
	TOTALE	4.081.476,00	1.118.981,00	2.962.495,00
	TOTALE RATEI E RISCONTI	4.081.476,00	1.118.981,00	2.962.495,00
	TOTALE PASSIVO	137.645.303,33	152.192.233,19	-14.546.929,86

IL PRESIDENTE
PASQUALE TRIDICO

Gestione n. 47

2019

**FONDO PER IL PERSEGUIMENTO DI POLITICHE ATTIVE A SOSTEGNO DEL REDDITO E DELL'OCCUPAZIONE
PER IL PERSONALE DELLE SOCIETÀ DEL GRUPPO FERROVIE DELLO STATO ITALIANE ART. 1, DEL
DECRETO INTERMINISTERIALE 9 GENNAIO 2015, N. 86984**

CONTO ECONOMICO DELL'ANNO 2019

Codice Conto	Denominazione conto	Consuntivo 2019	Consuntivo 2018	Variazioni
A	VALORE DELLA PRODUZIONE			
A.01	PROVENTI E CORRISPETTIVI PER LA PRODUZIONE DELLE PRESTAZIONI E/O SERVIZI			
	ENTRATE ACCERTATE NELL'ESERCIZIO			
	Aliquote contributive a carico dei datori di lavoro e/o degli iscritti	38.969.406,36	46.074.176,19	-7.104.769,83
	Poste correttive e compensative di entrate correnti per proventi e corrispettivi derivanti dalla vendita di beni e/o prestazione di servizi	-140.853,96	0,00	-140.853,96
	RETTIFICA DELLE ENTRATE ACCERTATE NELL'ESERCIZIO CON I MOVIMENTI DEI RATEI E DEI RISCONTI			
	Contributi a carico dei datori di lavoro e/o degli iscritti (Ratei attivi finali)	648.330,00	667.430,00	-19.100,00
	Contributi a carico dei datori di lavoro e/o degli iscritti (Ratei attivi iniziali)	-667.430,00	-666.876,00	-554,00
	Contributi a carico dei datori di lavoro e/o degli iscritti (risconti passivi finali)	-4.081.476,00	-1.118.981,00	-2.962.495,00
	Contributi a carico dei datori di lavoro e/o degli iscritti (Risconti passivi iniziali)	1.118.981,00	2.341.775,00	-1.222.794,00
	TOTALE PROVENTI E CORRISPETTIVI PER LA PRODUZIONE DELLE PRESTAZIONI E/O SERVIZI	35.846.957,40	47.297.524,19	-11.450.566,79
A.05	ALTRI RICAVI E PROVENTI			
	ENTRATE ACCERTATE NELL'ESERCIZIO			
	Recupero dell'onere a carico della Gestione degli interventi assistenziali e di sostegno alle gestioni previdenziali per la copertura della riduzione del contributo straordinario a carico del datore di lavoro ai fini dell'erogazione dell'assegno straordinario e della relativa contribuzione correlata a favore dei Fondi di Solidarietà per il sostegno dell'occupabilità, dell'occupazione e del reddito del personale del Credito, del Credito cooperativo e delle Società del Gruppo Ferrovie dello Stato, previsto dall'art. 1, commi 234 e 235 della Legge 11 dicembre 2016, n. 232,	5.002.260,41	0,00	5.002.260,41
	TOTALE ALTRI RICAVI E PROVENTI	5.002.260,41	0,00	5.002.260,41
	TOTALE VALORE DELLA PRODUZIONE	40.849.217,81	47.297.524,19	-6.448.306,38
B	COSTO DELLA PRODUZIONE			
B.06	COSTI PER ACQUISTO MATERIE PRIME, SUSSIDIARIE, CONSUMO E MERCI			
B.06 A	PRESTAZIONI ISTITUZIONALI			
	SPESE IMPEGNATE NELL'ESERCIZIO			
	Poste correttive e compensative di spese correnti per prestazioni istituzionali	44.466,34	12.693,03	31.773,31
	Spese per prestazioni	-41.633.558,22	-29.294.019,28	-12.339.538,94
	TOTALE COSTI PER ACQUISTO MATERIE PRIME, SUSSIDIARIE, CONSUMO E MERCI	-41.589.091,88	-29.281.326,25	-12.307.765,63
B.13	ACCANTONAMENTI AI FONDI PER ONERI			
	QUOTE DI ACCANTONAMENTO DELL'ESERCIZIO			
	Assegnazioni e prelievi da riserve tecniche e fondi per la copertura di oneri futuri	19.414.359,44	0,00	19.414.359,44
	TOTALE ACCANTONAMENTI AI FONDI PER ONERI	19.414.359,44	0,00	19.414.359,44
B.14	ONERI DIVERSI DI GESTIONE			
	SPESE IMPEGNATE NELL'ESERCIZIO			

2019

Gestione n. 47

	Oneri per il trasferimento allo Stato delle economie derivanti dalla riduzione degli stanziamenti relativi a spese di amministrazione	-66.078,55	-71.709,16	5.630,61
	Spese di amministrazione	-321.302,94	-329.530,49	8.227,55
	Trasferimenti passivi	-9.507,50	-9.859,71	352,21
	Valori di copertura di periodi assicurativi	-16.434.580,26	-12.059.906,76	-4.374.673,50
	TOTALE ONERI DIVERSI DI GESTIONE	-16.831.469,25	-12.471.006,12	-4.360.463,13
	TOTALE COSTO DELLA PRODUZIONE	-39.006.201,69	-41.752.332,37	2.746.130,68
	DIFFERENZA TRA VALORI E COSTI DELLA PRODUZIONE (A) + (-B)	1.843.016,12	5.545.191,82	-3.702.175,7
C	PROVENTI E ONERI FINANZIARI			
C.16	ALTRI PROVENTI FINANZIARI			
	ENTRATE ACCERTATE NELL'ESERCIZIO			
	Interessi sulle disponibilità nei c/c bancari	1.620,00	40,00	1.580,00
	Redditi degli investimenti patrimoniali	3.453,00	6.475,00	-3.022,00
	TOTALE ALTRI PROVENTI FINANZIARI	5.073,00	6.515,00	-1.442,00
	TOTALE PROVENTI E ONERI FINANZIARI	5.073,00	6.515,00	-1.442,00
	RISULTATO PRIMA DELLE IMPOSTE (A) + (-B) + (-C) + (-D) + (E)	1.848.089,12	5.551.706,82	-3.703.617,7
F	IMPOSTE DELL'ESERCIZIO			
F.01	IMPOSTE DELL'ESERCIZIO			
	SPESE IMPEGNATE NELL'ESERCIZIO			
	Imposte su operazioni commerciali ed altri oneri tributari	-16.198,31	-15.769,73	-428,58
	TOTALE IMPOSTE DELL'ESERCIZIO	-16.198,31	-15.769,73	-428,58
	TOTALE IMPOSTE DELL'ESERCIZIO	-16.198,31	-15.769,73	-428,58
G	RISULTATO D'ESERCIZIO	1.831.890,81	5.535.937,09	-3.704.046,28
G.01	ASSEGNAZIONI E PRELIEVI DA RISERVE LEGALI E ALTRE RISERVE			
	ASSEGNAZIONI E PRELIEVI DA RISERVE LEGALI E ALTRE RISERVE			
	Assegnazione al Fondo di riserva dei risultati di esercizio dei Fondi di solidarietà ex art. 26 del Decreto Legislativo n. 148/2015	-1.831.890,81	-5.535.937,09	3.704.046,28
	TOTALE ASSEGNAZIONI E PRELIEVI DA RISERVE LEGALI E ALTRE RISERVE	-1.831.890,81	-5.535.937,09	3.704.046,28
	AVANZO ECONOMICO / DISAVANZO ECONOMICO	0,00	0,00	0,00

Gestione n. 47

2019

ALLEGATI

F.do Pers soc. gruppo FS

Allegato 1

CONTRIBUTI A CARICO DEI DATORI DI LAVORO E DEGLI ISCRITTI

DESCRIZIONE	CONSUNTIVO 2019						CONSUNTIVO 2018	VARIAZIONI
	ACCERTATE NEL 2019	Risconto al 31.12.2018	Rateo al 31.12.2018	Rateo al 31.12.2019	Risconto al 31.12.2019	DATO ECONOMICO		
CONTRIBUTO STRAORDINARIO	34.147.304,00	1.118.981,00	0,00	0,00	4.081.476,00	31.184.809,00	42.329.648,00	-11.144.839,00
CONTRIBUTI ORDINARI	4.822.102,36	0,00	667.430,00	648.330,00	0,00	4.803.002,36	4.967.876,19	-164.873,83
TOTALE	38.969.406,36	1.118.981,00	667.430,00	648.330,00	4.081.476,00	35.987.811,36	47.297.524,19	-11.309.712,83

2019

Gestione n. 47

Allegato 2

SPESE PER PRESTAZIONI ISTITUZIONALI

DESCRIZIONE	CONSUNTIVO 2019				CONSUNTIVO 2018	VARIAZIONI
	IMPEGNATE NEL 2019	Rateo al 31.12.2018	Rateo al 31.12.2019	DATO ECONOMICO		
ASSEGNO STRAORDINARIO	27.783.937,18	0,00	0,00	27.783.937,18	29.294.019,28	-1.510.082,10
ASSEGNO STRAORDINARIO PER RICAMBIO GENERAZIONALE	13.849.621,04	0,00	0,00	13.849.621,04	0,00	13.849.621,04
TOTALE A CARICO DELLA GESTIONE (A)	41.633.558,22	0,00	0,00	41.633.558,22	29.294.019,28	12.339.538,94
TOTALE A CARICO PT E GIAS (B)	0,00	0,00	0,00	0,00	0,00	0,00
SPESE PER PRESTAZIONI ISTITUZIONALI (A+B)	41.633.558,22	0,00	0,00	41.633.558,22	29.294.019,28	12.339.538,94



2019

Rendiconto

48. FONDO DI SOLIDARIETÀ PER IL SOSTEGNO DEL REDDITO DEL PERSONALE DELLE AZIENDE DEL TRASPORTO PUBBLICO – ART.1, DEL DECRETO INTERMINISTERIALE N. 86985 DEL 9 GENNAIO 2015

2019

Gestione n. 48

RENDICONTO 2019

48. FONDO DI SOLIDARIETÀ PER IL SOSTEGNO DEL REDDITO DEL PERSONALE DELLE AZIENDE DEL TRASPORTO PUBBLICO - ART. 1, DEL DECRETO INTERMINISTERIALE N. 86985 DEL 9 GENNAIO 2015

RELAZIONE DEL DIRETTORE GENERALE

- Sintesi della situazione economica e patrimoniale

BILANCIO CONSUNTIVO

- Situazione patrimoniale al 31 dicembre 2019
- Conto economico

ALLEGATI

- Contributi a carico dei datori di lavoro
- Spese per prestazioni istituzionali

RELAZIONE DEL DIRETTORE GENERALE

Il rendiconto dell'anno 2019 della Gestione del “Fondo di solidarietà per il sostegno del reddito del personale delle aziende del trasporto pubblico”, presenta un avanzo economico di esercizio di 17,492 mln.

Per effetto di tale risultato di esercizio, l'avanzo patrimoniale al 31 dicembre 2019 è di 79,256 mln.

Al riguardo occorre precisare che ai sensi dell'art. 35 del d. lgs 148/2015, il risultato di esercizio positivo si traduce integralmente in un'assegnazione al Fondo di riserva dei risultati di esercizio all'uopo predisposto a copertura delle prestazioni che verranno erogate.

Una visione immediata dell'andamento della Gestione è fornita dal prospetto che segue in cui vengono riportate le risultanze sintetiche relative all'ultimo biennio.

Anno	Risultato di esercizio	Situazione patrimoniale al 31 dicembre
2016	28,018	28,018
2017	17,411	45,429
2018	16,334	61,764
2019	17,492	79,256

Con riferimento in particolare alla normativa disciplinante il Fondo in argomento, occorre evidenziare che l'articolo 3 della legge n. 92/2012, recante norme in tema di riforma del mercato del lavoro, nel definire un sistema inteso ad assicurare adeguate forme di sostegno al reddito per i lavoratori dei diversi settori economici, ha previsto che le organizzazioni sindacali e imprenditoriali comparativamente più rappresentative a livello nazionale stipulassero accordi e contratti collettivi, anche intersettoriali, aventi ad oggetto la costituzione di Fondi di solidarietà

2019

Gestione n. 48

per il sostegno del reddito per i settori non coperti dalla normativa in materia di integrazione salariale.

Per effetto di tali disposizioni, con l'adozione del decreto interministeriale n. 86985 del 9 gennaio 2015, il Fondo in oggetto è stato istituito presso l'Inps ai sensi dell'art. 3 della legge 28 giugno 2012, n. 92.

Il 24 settembre 2015 è entrato in vigore il Decreto Legislativo 14 settembre 2015, n. 148, recante disposizioni per il riordino della normativa in materia di ammortizzatori sociali in costanza di rapporto di lavoro, che, al Titolo II, revisiona l'ambito di applicazione dei Fondi di solidarietà, ampliando la platea dei beneficiari delle prestazioni garantite dai Fondi di solidarietà e abrogando l'art. 3 della legge n. 92/2012.

A norma dell'art. 26, co. 7 del citato decreto legislativo, con l'accordo siglato in data 10 dicembre 2015, le parti sociali hanno convenuto di estendere quanto previsto dal decreto n. 86985/2015 alle aziende sia pubbliche che private che occupassero mediamente più di cinque dipendenti.

Con successivo Accordo integrativo del 23 maggio 2016, è stato convenuto di integrare il precedente accordo del 10 dicembre 2015 al fine di modificare parzialmente le prestazioni riconosciute dal Fondo e di individuare criteri, priorità e limiti per l'erogazione delle medesime.

Con il decreto interministeriale n. 97510 del 17 ottobre 2016, pubblicato nella G.U. del 19 dicembre 2016, n. 295, sono stati recepiti gli accordi del 10 dicembre 2015 e del 23 maggio 2016.

Da ultimo, con il decreto interministeriale n. 102661 del 5 febbraio 2019, si è provveduto a recepire l'accordo sindacale sottoscritto in data 4 luglio 2018, con il quale le parti istitutive hanno convenuto di modificare e integrare la previgente disciplina del Fondo.

Si riportano in forma aggregata, nella sintesi economico patrimoniale che segue, i valori della Gestione per l'anno 2019, raffrontati con i corrispondenti dati per il 2018.

Gestione n. 48

2019

**FONDO DI SOLIDARIETÀ PER IL SOSTEGNO DEL REDDITO DEL PERSONALE DELLE AZIENDE DEL
TRASPORTO PUBBLICO -ART. 1, DEL DECRETO INTERMINISTERIALE N. 86985 DEL 9 GENNAIO 2015
SINTESI DELLA SITUAZIONE ECONOMICA E PATRIMONIALE
(dati in migliaia)**

DENOMINAZIONE CONTO	CONSUNTIVO 2019	CONSUNTIVO 2018	VARIAZIONI
AVANZO/DISAVANZO PATRIMONIALE NETTO ALL'INIZIO DELL'ESERCIZIO:			
Riserve Legali	0	0	0
Avanzo/Disavanzo	0	0	0
Totale	0	0	0
VALORE DELLA PRODUZIONE			
PROVENTI E CORRISPETTIVI PER LA PRODUZIONE DELLE PRESTAZIONI E/O SERVIZI			
Aliquote contributive a carico dei datori di lavoro e/o degli iscritti	17.971	17.281	690
Poste correttive e compensative di entrate correnti per proventi e corrispettivi derivanti dalla vendita di beni e/o prestazione di servizi	0	-5	5
TOTALE PROVENTI E CORRISPETTIVI PER LA PRODUZIONE DELLE PRESTAZIONI E/O SERVIZI	17.971	17.276	695
TOTALE VALORE DELLA PRODUZIONE	17.971	17.276	695
COSTO DELLA PRODUZIONE			
COSTI PER ACQUISTO MATERIE PRIME, SUSSIDIARIE, CONSUMO E MERCÌ			
Poste correttive e compensative di spese correnti per prestazioni istituzionali	4	18	-14
Spese per prestazioni	0	-268	268
TOTALE COSTI PER ACQUISTO MATERIE PRIME, SUSSIDIARIE, CONSUMO E MERCÌ	4	-250	254
ONERI DIVERSI DI GESTIONE			
Oneri per il trasferimento allo Stato delle economie derivanti dalla riduzione degli stanziamenti relativi a spese di amministrazione	-74	-86	12
Spese di amministrazione	-359	-397	38
Trasferimenti passivi	-36	-34	-2
Valori di copertura di periodi assicurativi	0	-158	158
TOTALE ONERI DIVERSI DI GESTIONE	-469	-675	206
TOTALE COSTO DELLA PRODUZIONE	-465	-925	460
DIFFERENZA TRA VALORI E COSTI DELLA PRODUZIONE (A) + (-B)	17.506	16.350	1.156
PROVENTI ED ONERI FINANZIARI			
Interessi passivi ed altri oneri finanziari	0	0	0
Altri redditi e proventi patrimoniali	2	2	0
PROVENTI ED ONERI FINANZIARI	2	2	0
RETTIFICHE DI VALORE DI ATTIVITÀ FINANZIARIE	0	0	0
PROVENTI ED ONERI STRAORDINARI	0	0	0
RISULTATO D'ESERCIZIO PRIMA DELLE IMPOSTE	17.508	16.352	1.156
IMPOSTE DELL'ESERCIZIO	-17	-18	1
RISULTATO D'ESERCIZIO	17.492	16.334	1.157
ASSEGNAZIONI E PRELIEVI DA RISERVE LEGALI E ALTRE RISERVE			
Assegnazione al Fondo di riserva dei risultati di esercizio dei Fondi di solidarietà ex art.26 del Decreto Legislativo n. 148/2015	-17.492	-16.334	-1.157
TOTALE ASSEGNAZIONI E PRELIEVI DA RISERVE LEGALI E ALTRE RISERVE	-17.492	-16.334	-1.157
AVANZO/DISAVANZO PATRIMONIALE NETTO AL TERMINE DELL'ESERCIZIO:			
Riserve Legali	0	0	0
Avanzo/Disavanzo	0	0	0
Totale	0	0	0

*Eventuali discordanze nelle somme algebriche sono dovute ad arrotondamenti all'unità di mgli

2019

Gestione n. 48

Valore della produzione 17,971 mln

Il gettito contributivo, costituito dal contributo ordinario dello 0,50% della retribuzione mensile imponibile ai fini previdenziali dei lavoratori dipendenti (esclusi i dirigenti), di cui due terzi a carico del datore di lavoro e un terzo a carico del lavoratore, ammonta a 17,971 mln, con un decremento di 691 mgl rispetto all'anno precedente.

Costo della produzione -465 mgl

Le poste correttive e compensative di spese correnti per prestazioni istituzionali, determinate in 4 mgl, si riferiscono a recuperi di prestazioni effettuati nel corso dell'anno.

Nel corso del 2019 non sono state erogate prestazioni.

Gli oneri per il trasferimento allo Stato, quantificati in 74,080 mgl, rappresentano le economie prodotte dalla riduzione degli stanziamenti relativi alle spese di amministrazione della Gestione, determinati in attuazione delle norme di riduzione delle spese di funzionamento dell'Istituto.

Le spese di amministrazione, determinate in 358,642 mgl, rappresentano la quota parte delle spese di amministrazione complessive dell'Istituto, attribuite alla Gestione in base ai criteri previsti dall'art.57 del Regolamento per l'amministrazione e la contabilità dell'INPS.

Nella tabella che segue si riportano, per grandi aggregati, i dati delle spese di amministrazione a carico della Gestione rispettivamente per gli anni 2018 e 2019.

Gestione n. 48

2019

Spese di amministrazione attribuite alla Gestione

Tipologia di spese	ANNO 2018	ANNO 2019
- Spese per il personale	342.841,29	309.872,14
- Servizi postali, bancari e di altri enti	609,51	632,62
- Spese postali e telefoniche	12.428,00	10.644,00
- Spese di gestione e conduzione immobili strumentali	25.065,00	22.316,00
- Servizi e dispositivi informatici	10.508,00	9.850,00
- Altre spese	22.501,73	20.065,24
<i>Totale spese</i>	413.953,53	373.380,00
- Meno recuperi	16.330,00	11.319,00
- Meno residui insussistenti passivi	627,00	3.419,00
<i>Totale spese nette</i>	396.996,53	358.642,00

I trasferimenti passivi ammontano complessivamente a 35,594 mgl e si riferiscono, alle contribuzioni da devolvere allo Stato per il finanziamento degli Istituti di Patronato e di assistenza sociale.

I redditi sugli investimenti patrimoniali attribuiti alla gestione sono pari a 2,443 mgl.

Gli oneri tributari, pari a 17,013 mgl, si riferiscono agli oneri relativi all'imposta regionale sulle attività produttive e, in misura minore, alle ritenute erariali sui conti correnti postali.

Risultato di esercizio:

L'esercizio in esame si è chiuso con un avanzo economico di 17,492 mln, interamente assegnato al Fondo di riserva dei risultati di esercizio dei Fondi di solidarietà ex art. 26 del decreto legislativo n. 148/2015.

2019

Gestione n. 48

STATO PATRIMONIALE

Attivo

Attivo circolante:

Il credito in conto corrente risulta pari a 54,194 mln, con un incremento di 315 mgl rispetto all'inizio dell'anno, rappresenta le disponibilità finanziarie della Gestione.

Ratei e risconti:

I ratei attivi sono stati accertati in 2,345 mln e si riferiscono alla quota dei contributi di competenza dell'anno 2019, che verranno riscossi nell'anno 2020.

Passivo

Patrimonio netto

Il Fondo di riserva dei risultati di esercizio dei Fondi di solidarietà ex art. 26 del decreto legislativo n. 148/2015 ammonta a fine esercizio a 79,256 mln, con un incremento di 17,492 mln rispetto all'inizio dell'anno.

Fondo di accantonamento degli interessi attivi sul c/c con la gestione per la produzione dei servizi per anticipazioni alle Gestioni deficitarie, relativi ai Fondi di solidarietà di cui agli articoli da 26 a 40 del d. lgs 148/2015, ammonta a 62,258 mgl.


Gestione n. 48

2019

Debiti:

Il debito verso altri soggetti ed enti pubblici risulta pari a 35,594 mgl, con un incremento di 1,168 mgl rispetto all'inizio dell'anno.

IL DIRETTORE CENTRALE
BILANCI CONTABILITA' E SERVIZI FISCALI



IL DIRETTORE GENERALE



2019

Gestione n. 48

**FONDO DI SOLIDARIETÀ PER IL SOSTEGNO DEL REDDITO DEL PERSONALE DELLE AZIENDE DEL
TRASPORTO PUBBLICO -ART. 1, DEL DECRETO INTERMINISTERIALE N. 86985 DEL 9 GENNAIO 2015**

SITUAZIONE PATRIMONIALE AL 31 DICEMBRE 2019

ATTIVO				
Codice Conto	Denominazione conto	Consistenza al 31/12/2019	Consistenza al 31/12/2018	Variazioni
B	IMMOBILIZZAZIONI			
II	Immobilizzazioni Materiali			
1	Terreni e fabbricati			
	Quota di partecipazione all'acquisizione di immobili strumentali adibiti ad uffici	5.512,00	6.249,18	-737,18
	TOTALE	5.512,00	6.249,18	-737,18
III	Immobilizzazioni Finanziarie			
4	Crediti finanziari diversi			
	Quota di partecipazione agli invest. patr. unitari	22.809.324,54	5.715.287,59	17.094.036,95
	TOTALE	22.809.324,54	5.715.287,59	17.094.036,95
	TOTALE IMMOBILIZZAZIONI	22.814.836,54	5.721.536,77	17.093.299,77
C	ATTIVO CIRCOLANTE			
IV	Disponibilità liquide			
3	Denaro e valori in cassa			
	Rapporti di c/c tra le gestioni e la gestione per la produzione dei servizi	54.193.684,52	53.878.703,74	314.980,78
	TOTALE	54.193.684,52	53.878.703,74	314.980,78
	TOTALE ATTIVO CIRCOLANTE	54.193.684,52	53.878.703,74	314.980,78
D	RATEI E RISCOINTI			
I	Ratei e Risconti			
1	Ratei attivi			
	Ratei attivi	2.344.940,00	2.260.290,00	84.650,00
	TOTALE	2.344.940,00	2.260.290,00	84.650,00
	TOTALE RATEI E RISCOINTI	2.344.940,00	2.260.290,00	84.650,00
	TOTALE ATTIVO	79.353.461,06	61.860.530,51	17.492.930,55

Gestione n. 48

2019

SITUAZIONE PATRIMONIALE AL 31 DICEMBRE 2019

PASSIVO				
Codice Conto	Denominazione conto	Consistenza al 31/12/2019	Consistenza al 31/12/2018	Variazioni
A	PATRIMONIO NETTO			
VII	Altre riserve distintamente indicate			
1	Altre riserve distintamente indicate			
	Fondo di riserva dei risultati di esercizio dei Fondi di solidarietà ex art. 26 del Decreto Legislativo n. 148/2015	79.255.608,93	61.763.846,18	17.491.762,75
	TOTALE	79.255.608,93	61.763.846,18	17.491.762,75
	TOTALE PATRIMONIO NETTO	79.255.608,93	61.763.846,18	17.491.762,75
C	FONDI PER RISCHI ED ONERI			
I	Fondi per Rischi ed oneri			
3	per altri rischi e oneri futuri			
	Fondo di accantonamento degli interessi attivi sul c/c con la Gestione per la produzione dei servizi, per anticipazioni alle Gestioni deficitarie, relativi ai Fondi di solidarietà di cui agli articoli da 26 a 40, del Decreto Legislativo n. 148/2015	62.258,00	62.258,00	0,00
	TOTALE	62.258,00	62.258,00	0,00
	TOTALE FONDI PER RISCHI ED ONERI	62.258,00	62.258,00	0,00
E	DEBITI			
I	Debiti			
10	Debiti verso iscritti, soci e terzi per prestazioni dovute			
	Debiti per le spese per prestazioni istituzionali	0,00	0,00	0,00
11	Debiti verso lo Stato ed altri soggetti pubblici			
	Debiti per trasferimenti passivi allo Stato e ad altri soggetti pubblici	35.594,13	34.426,33	1.167,80
	TOTALE	35.594,13	34.426,33	1.167,80
	TOTALE DEBITI	35.594,13	34.426,33	1.167,80
	TOTALE PASSIVO	79.353.461,06	61.860.530,51	17.492.930,55

IL PRESIDENTE

PAQUALE TRIDICO

2019

Gestione n. 48

FONDO DI SOLIDARIETÀ PER IL SOSTEGNO DEL REDDITO DEL PERSONALE DELLE AZIENDE DEL TRASPORTO PUBBLICO -ART. 1, DEL DECRETO INTERMINISTERIALE N. 86985 DEL 9 GENNAIO 2015
CONTO ECONOMICO DELL'ANNO 2019

Codice Conto	Denominazione conto	Consuntivo 2019	Consuntivo 2018	Variazioni
A	VALORE DELLA PRODUZIONE			
A. 01	PROVENTI E CORRISPETTIVI PER LA PRODUZIONE DELLE PRESTAZIONI E/O SERVIZI			
	ENTRATE ACCERTATE NELL'ESERCIZIO			
	Aliquote contributive a carico dei datori di lavoro e/o degli iscritti	17.886.498,14	17.304.292,85	582.205,29
	Poste correttive e compensative di entrate correnti per proventi e corrispettivi derivanti dalla vendita di beni e/o prestazione di servizi	0,00	-4.628,40	4.628,40
	RETTIFICA DELLE ENTRATE ACCERTATE NELL'ESERCIZIO CON I MOVIMENTI DEI RATEI E DEI RISCONTI			
	Contributi a carico dei datori di lavoro e/o degli iscritti (Ratei attivi finali)	2.344.940,00	2.260.290,00	84.650,00
	Contributi a carico dei datori di lavoro e/o degli iscritti (Ratei attivi iniziali)	-2.260.290,00	-2.283.986,00	23.696,00
	TOTALE PROVENTI E CORRISPETTIVI PER LA PRODUZIONE DELLE PRESTAZIONI E/O SERVIZI	17.971.148,14	17.275.968,45	695.179,69
	TOTALE VALORE DELLA PRODUZIONE	17.971.148,14	17.275.968,45	695.179,69
B	COSTO DELLA PRODUZIONE			
B. 06	COSTI PER ACQUISTO MATERIE PRIME, SUSSIDIARIE, CONSUMO E MERCI			
B. 06 A	PRESTAZIONI ISTITUZIONALI			
	SPESE IMPEGNATE NELL'ESERCIZIO			
	Poste correttive e compensative di spese correnti per prestazioni istituzionali	3.500,71	17.830,63	-14.329,92
	Spese per prestazioni	0,00	-267.715,02	267.715,02
	TOTALE COSTI PER ACQUISTO MATERIE PRIME, SUSSIDIARIE, CONSUMO E MERCI	3.500,71	-249.884,39	253.385,10
B. 14	ONERI DIVERSI DI GESTIONE			
	SPESE IMPEGNATE NELL'ESERCIZIO			
	Oneri per il trasferimento allo Stato delle economie derivanti dalla riduzione degli stanziamenti relativi a spese di amministrazione	-74.079,76	-86.484,92	12.405,16
	Spese di amministrazione	-358.642,00	-396.996,53	38.354,53
	Trasferimenti passivi	-35.594,13	-34.426,33	-1.167,80
	Valori di copertura di periodi assicurativi	0,00	-158.081,45	158.081,45
	TOTALE ONERI DIVERSI DI GESTIONE	-468.315,89	-675.989,23	207.673,34
	TOTALE COSTO DELLA PRODUZIONE	-464.815,18	-925.873,62	461.058,44
	DIFFERENZA TRA VALORI E COSTI DELLA PRODUZIONE (A) + (-B)	17.506.332,96	16.350.094,83	1.156.238,13
C	PROVENTI E ONERI FINANZIARI			
C. 16	ALTRI PROVENTI FINANZIARI			
	ENTRATE ACCERTATE NELL'ESERCIZIO			
	Interessi sulle disponibilità nei c/c bancari	780,00	14,00	766,00
	Redditi degli investimenti patrimoniali	1.663,00	2.237,00	-574,00
	TOTALE ALTRI PROVENTI FINANZIARI	2.443,00	2.251,00	192,00
	TOTALE PROVENTI E ONERI FINANZIARI	2.443,00	2.251,00	192,00
	RISULTATO PRIMA DELLE IMPOSTE (A) + (-B) + (-C) + (-D) + (E)	17.508.775,96	16.352.345,83	1.156.430,13
F	IMPOSTE DELL'ESERCIZIO			
F. 01	IMPOSTE DELL'ESERCIZIO			
	SPESE IMPEGNATE NELL'ESERCIZIO			

Rendiconti Generali – Anno 2019

Gestione n. 48

2019

	Imposte su operazioni commerciali ed altri oneri tributari	-17.013,21	-17.853,61	840,40
	TOTALE IMPOSTE DELL'ESERCIZIO	-17.013,21	-17.853,61	840,40
	TOTALE IMPOSTE DELL'ESERCIZIO	-17.013,21	-17.853,61	840,40
G	RISULTATO D'ESERCIZIO	17.491.762,75	16.334.492,22	1.157.270,53
G. 01	ASSEGNAZIONI E PRELIEVI DA RISERVE LEGALI E ALTRE RISERVE			
	ASSEGNAZIONI E PRELIEVI DA RISERVE LEGALI E ALTRE RISERVE			
	Assegnazione al Fondo di riserva dei risultati di esercizio dei Fondi di solidarietà ex art. 26 del Decreto Legislativo n. 148/2015	-17.491.762,75	-16.334.492,22	-1.157.270,53
	TOTALE ASSEGNAZIONI E PRELIEVI DA RISERVE LEGALI E ALTRE RISERVE	-17.491.762,75	-16.334.492,22	-1.157.270,53
	AVANZO ECONOMICO / DISAVANZO ECONOMICO	0,00	0,00	0,00



2019

Rendiconto

49. FONDO DI SOLIDARIETÀ BILATERALE DEL SETTORE MARITTIMO –
SOLIMARE –

2019

Gestione n. 49

RENDICONTO 2019

49. FONDO DI SOLIDARIETÀ BILATERALE DEL SETTORE MARITTIMO – SOLIMARE –

RELAZIONE DEL DIRETTORE GENERALE

- Sintesi della situazione economica e patrimoniale

BILANCIO CONSUNTIVO

- Situazione patrimoniale al 31 dicembre 2019
- Conto economico

RELAZIONE DEL DIRETTORE GENERALE

Il rendiconto dell'anno 2019 della Gestione "Fondo di solidarietà bilaterale del settore marittimo SOLIMARE" presenta un risultato di esercizio positivo di 3,294 mln.

Per effetto di tale risultato di esercizio, l'avanzo patrimoniale al 31 dicembre 2019 è di 18,068 mln.

Con riferimento in particolare alla normativa disciplinante il Fondo in argomento, occorre evidenziare che l'articolo 3 della legge n. 92/2012, recante norme in tema di riforma del mercato del lavoro, nel definire un sistema inteso ad assicurare adeguate forme di sostegno al reddito per i lavoratori dei diversi settori economici, ha previsto che le organizzazioni sindacali e imprenditoriali comparativamente più rappresentative a livello nazionale stipulassero accordi e contratti collettivi, anche intersettoriali, aventi ad oggetto la costituzione di Fondi di solidarietà per il sostegno del reddito per i settori non coperti dalla normativa in materia di integrazione salariale.

Per effetto di tali disposizioni, con l'adozione del decreto interministeriale n. 90401 dell'8 giugno 2015, il Fondo in oggetto è stato istituito presso l'Inps ai sensi dell'art. 3 della legge 28 giugno 2012, n. 92.

Il nuovo Fondo concerne, in particolare, i lavoratori marittimi e il personale amministrativo e di terra delle imprese armatoriali che occupano mediamente più di quindici dipendenti.

Gli articoli da 26 a 40 del d. lgs n. 148/2015 hanno, tuttavia, completamente sostituito la normativa citata, determinando l'abrogazione dei commi da 4 a 19 ter e da 42 a 45 dell'art. 3 della legge n. 92/2012.

Il predetto d. lgs n. 148/2015 ha, inoltre, chiarito - per i fondi già costituiti alla data di entrata in vigore del medesimo decreto, i cui regolamenti non fossero conformi ai dettami dell'art. 26, comma 7, con riferimento in particolare al limite dimensionale - la necessità di un decreto di adeguamento del Ministero del lavoro e delle politiche sociali.

2019

Gestione n. 49

In esecuzione della citata disposizione è stato adottato, in data 23 maggio 2016, il decreto ministeriale n. 95933, che ha adeguato il decreto originario di costituzione del Fondo al decreto legislativo n. 148 del 14 settembre 2015, estendendone le disposizioni alle società del settore marittimo con più di cinque dipendenti.

Successivamente è intervenuto il decreto interministeriale n. 99295 del 17 maggio 2017 che ulteriormente modificato e integrato la disciplina previgente del Fondo.

Si riportano in forma aggregata, nella sintesi economico patrimoniale che segue, i valori della Gestione riferiti al 2019, raffrontati con i corrispondenti dati per il 2018.

Gestione n. 49

2019

**FONDO DI SOLIDARIETÀ BILATERALE DEL SETTORE MARITTIMO -SOLIMARE -ART. 1, COMMA 1, DEL
DECRETO INTERMINISTERIALE N. 90401 DELL' 8 GIUGNO 2015
SINTESI DELLA SITUAZIONE ECONOMICA E PATRIMONIALE
(dati in migliaia)**

DENOMINAZIONE CONTO	CONSUNTIVO 2019	CONSUNTIVO 2018	VARIAZIONI
AVANZO/DISAVANZO PATRIMONIALE NETTO ALL'INIZIO DELL'ESERCIZIO:			
Riserve Legali	0	0	0
Avanzo/Disavanzo	0	0	0
Totale	0	0	0
VALORE DELLA PRODUZIONE			
PROVENTI E CORRISPETTIVI PER LA PRODUZIONE DELLE PRESTAZIONI E/O SERVIZI			
Aliquote contributive a carico dei datori di lavoro e/o degli iscritti	3.498	3.519	-21
TOTALE PROVENTI E CORRISPETTIVI PER LA PRODUZIONE DELLE PRESTAZIONI E/O SERVIZI	3.498	3.519	-21
TOTALE VALORE DELLA PRODUZIONE	3.498	3.519	-21
COSTO DELLA PRODUZIONE			
COSTI PER ACQUISTO MATERIE PRIME, SUSSIDIARIE, CONSUMO E MERCI			
Poste correttive e compensative di spese correnti per prestazioni istituzionali	2	1	1
Spese per prestazioni	-64	-12	-52
TOTALE COSTI PER ACQUISTO MATERIE PRIME, SUSSIDIARIE, CONSUMO E MERCI	-62	-11	-51
ONERI DIVERSI DI GESTIONE			
Oneri per il trasferimento allo Stato delle economie derivanti dalla riduzione degli stanziamenti relativi a spese di amm.	-22	-25	3
Spese di amministrazione	-108	-113	5
Trasferimenti passivi	-6	-6	0
Valori di copertura di periodi assicurativi	-1	-5	4
TOTALE ONERI DIVERSI DI GESTIONE	-137	-149	12
TOTALE COSTO DELLA PRODUZIONE	-199	-160	-39
DIFFERENZA TRA VALORI E COSTI DELLA PRODUZIONE (A)+ (-B)	3.299	3.359	-60
PROVENTI ED ONERI FINANZIARI			
Interessi passivi ed altri oneri finanziari	0	0	0
Altri redditi e proventi patrimoniali	1	1	0
PROVENTI ED ONERI FINANZIARI	1	1	0
RETTIFICHE DI VALORE DI ATTIVITÀ FINANZIARIE	0	0	0
PROVENTI ED ONERI STRAORDINARI	0	0	0
RISULTATO D'ESERCIZIO PRIMA DELLE IMPOSTE	3.300	3.360	-60
IMPOSTE DELL'ESERCIZIO	-5	-5	0
RISULTATO D'ESERCIZIO	3.294	3.354	-60
ASSEGNAZIONI E PRELIEVI DA RISERVE LEGALI E ALTRE RISERVE			
Assegnazione al Fondo di riserva dei risultati di esercizio dei Fondi di solidarietà ex art.26 del Decreto Legislativo n. 116/2015	-3.294	-3.354	60
TOTALE ASSEGNAZIONI E PRELIEVI DA RISERVE LEGALI E ALTRE RISERVE	-3.294	-3.354	60
AVANZO/DISAVANZO PATRIMONIALE NETTO AL TERMINE			
Riserve Legali	0	0	0
Avanzo/Disavanzo	0	0	0
Totale	0	0	0

2019

Gestione n. 49

Valore della produzione 3,498 mln

Il gettito contributivo costituito da contributi ordinari ammonta a 3.498 mln.

Costo della produzione 199 mgl

La spesa per prestazioni ammonta complessivamente a 64 mgl. L'onere risulta ascrivibile ad assegni ordinari.

Gli oneri per il trasferimento allo Stato, quantificati in 22.323 euro, rappresentano le economie prodotte dalla riduzione degli stanziamenti relativi alle spese di amministrazione della Gestione, determinati in attuazione delle norme di riduzione delle spese di funzionamento dell'Istituto.

Le spese di amministrazione, determinate in 108.381 euro, rappresentano la quota parte delle spese di amministrazione complessive dell'Istituto, attribuite alla Gestione in base ai criteri previsti dall'art.57 del Regolamento per l'amministrazione e la contabilità dell'INPS.

I trasferimenti passivi si riferiscono a contribuzioni da trasferire ad altri enti per 6.401 euro.

I valori di copertura dei periodi assicurativi, pari a 986 euro, si riferiscono a trasferimenti al Fondo Pensioni lavoratori dipendenti per contributi figurativi relativi ad assegni ordinari.

Nella tabella che segue si riportano, per grandi aggregati, i dati delle spese di amministrazione della Gestione rispettivamente per gli anni 2018 e 2019.

Gestione n. 49

2019

Spese di amministrazione attribuite alla Gestione

Tipologia di spese	ANNO 2018	ANNO 2019
- Spese per il personale	97.867,14	94.166,44
- Servizi postali, bancari e di altri enti	111,17	109,75
- Spese postali e telefoniche	3.609,00	3.290,00
- Spese di gestione e conduzione immobili strumentali	7.280,00	6.897,00
- Servizi e dispositivi informatici	2.206,00	1.848,00
- Altre spese	6.536,93	6.200,77
<i>Totale spese</i>	117.610,24	112.511,96
- Meno recuperi	4.623,00	3.395,00
- Meno residui insussistenti passivi	157,00	736,00
<i>Totale spese nette</i>	112.830,24	108.380,96

Gli oneri tributari, pari a 5.144 euro, si riferiscono agli oneri relativi all'imposta regionale sulle attività produttive e, in misura minore, alle ritenute erariali sui conti correnti postali.

Risultato di esercizio

L'esercizio in esame si è chiuso con un avanzo economico di 3,294 mln, rispetto a 3,354 mln dell'esercizio precedente.

L'assegnazione al Fondo di riserva dei risultati di esercizio per il pagamento delle prestazioni che verranno erogate dai Fondi di solidarietà di cui agli articoli 26, 28 e 35 del decreto legislativo n. 148/2015, ammonta a 3,294 mln.

STATO PATRIMONIALE

Attivo

Attivo circolante

Il credito in conto corrente risulta pari a 12,523 mln, con un incremento di 2,971 mln rispetto all'inizio dell'anno, rappresenta le disponibilità finanziarie della Gestione.

2019

Gestione n. 49

Ratei e risconti

I ratei attivi sono stati accertati in 294.930 euro e si riferiscono alla quota dei contributi di competenza dell'anno 2019, che verranno riscossi nell'anno 2020.

Passivo

Patrimonio netto

Fondo di riserva dei risultati di esercizio dei Fondi di solidarietà di cui all'art. 3, della legge 28 giugno 2012, n. 92 e agli articoli 26,28 e 35 del decreto legislativo n. 148/2015, risulta pari a 18,068 mln.

Fondo di accantonamento degli interessi attivi sul c/c con La Gestione per la produzione dei servizi per anticipazioni alle Gestioni deficitarie, relativi ai Fondi di solidarietà di cui agli articoli da 26 a 40 del d. lgs 148/2915 - ammonta a 18.774 euro.

Debiti

Il debito per trasferimenti passivi verso istituti di patronato risulta pari a 6.401 euro, con un incremento di 62 euro rispetto all'inizio dell'anno.

IL DIRETTORE CENTRALE
BILANCI, CONTABILITA' E SERVIZI FISCALI



IL DIRETTORE GENERALE



Gestione n. 49

2019

BILANCIO CONSUNTIVO

**FONDO DI SOLIDARIETÀ BILATERALE DEL SETTORE MARITTIMO -SOLIMARE -ART. 1, COMMA 1, DEL
DECRETO INTERMINISTERIALE N. 90401 DELL' 8 GIUGNO 2015
SITUAZIONE PATRIMONIALE AL 31 DICEMBRE 2019**

ATTIVO				
Codice Conto	Denominazione conto	Consistenza al 31/12/2019	Consistenza al 31/12/2018	Variazioni
B	IMMOBILIZZAZIONI			
II	Immobilizzazioni Materiali			
1	Terreni e fabbricati			
	Quota di partecipazione all'acquisizione di immobili strumentali adibiti ad uffici	1.665,72	1.776,08	-110,36
	TOTALE	1.665,72	1.776,08	-110,36
III	Immobilizzazioni Finanziarie			
4	Crediti finanziari diversi			
	Quota di partecipazione agli invest. patr. unitari	5.271.951,73	4.958.566,46	313.385,27
	TOTALE	5.271.951,73	4.958.566,46	313.385,27
	TOTALE IMMOBILIZZAZIONI	5.273.617,45	4.960.342,54	313.274,91
C	ATTIVO CIRCOLANTE			
II	Residui attivi			
2	Crediti verso iscritti, soci e terzi			
	Crediti per aliquote contributive a carico dei datori di lavoro e/o degli iscritti	195,53	0,00	195,53
	Crediti per poste correttive e compensative di spese correnti	2.136,45	0,00	2.136,45
	TOTALE	2.331,98	0,00	2.331,98
IV	Disponibilità liquide			
3	Denaro e valori in cassa			
	Rapporti di c/c tra le gestioni e la gestione per la produzione dei servizi	12.523.114,50	9.551.922,69	2.971.191,81
	TOTALE	12.523.114,50	9.551.922,69	2.971.191,81
	TOTALE ATTIVO CIRCOLANTE	12.525.446,48	9.551.922,69	2.973.523,79
D	RATEI E RISCOINTI			
I	Ratei e Risconti			
1	Ratei attivi			
	Ratei attivi	294.930,00	286.790,00	8.140,00
	TOTALE	294.930,00	286.790,00	8.140,00
	TOTALE RATEI E RISCOINTI	294.930,00	286.790,00	8.140,00
	TOTALE ATTIVO	18.093.993,93	14.799.055,23	3.294.938,70

2019

Gestione n. 49

SITUAZIONE PATRIMONIALE AL 31 DICEMBRE 2019

PASSIVO				
Codice Conto	Denominazione conto	Consistenza al 31/12/2019	Consistenza al 31/12/2018	Variazioni
A	PATRIMONIO NETTO			
VII	Altre riserve distintamente indicate			
1	Altre riserve distintamente indicate			
	Fondo di riserva dei risultati di esercizio dei Fondi di solidarietà ex art. 26 del Decreto Legislativo n. 148/2015	18.067.756,08	14.773.942,25	3.293.813,83
	TOTALE	18.067.756,08	14.773.942,25	3.293.813,83
	TOTALE PATRIMONIO NETTO	18.067.756,08	14.773.942,25	3.293.813,83
C	FONDI PER RISCHI ED ONERI			
I	Fondi per Rischi ed oneri			
3	per altri rischi e oneri futuri			
	Fondo di accantonamento degli interessi attivi sul c/c con la Gestione per la produzione dei servizi, per anticipazioni alle Gestioni deficitarie, relativi ai Fondi di solidarietà di cui agli articoli da 26 a 40, del Decreto Legislativo n. 148/2015	18.774,00	18.774,00	0,00
	TOTALE	18.774,00	18.774,00	0,00
	TOTALE FONDI PER RISCHI ED ONERI	18.774,00	18.774,00	0,00
E	DEBITI			
I	Debiti			
10	Debiti verso iscritti, soci e terzi per prestazioni dovute			
	Debiti per le spese per prestazioni istituzionali	1.062,60	0,00	1.062,60
11	Debiti verso lo Stato ed altri soggetti pubblici			
	Debiti per trasferimenti passivi allo Stato e ad altri soggetti pubblici	6.401,25	6.338,98	62,27
	TOTALE	7.463,85	6.338,98	1.124,87
	TOTALE DEBITI	7.463,85	6.338,98	1.124,87
	TOTALE PASSIVO	18.093.993,93	14.799.055,23	3.294.938,70

IL PRESIDENTE

PASQUALE TRIDICO

Gestione n. 49

2019

CONTO ECONOMICO DELL'ANNO 2019

Codice Conto	Denominazione conto	Consuntivo 2019	Consuntivo 2018	Variazioni
A	VALORE DELLA PRODUZIONE			
A. 01	PROVENTI E CORRISPETTIVI PER LA PRODUZIONE DELLE PRESTAZIONI E/O SERVIZI			
	ENTRATE ACCERTATE NELL'ESERCIZIO			
	Aliquote contributive a carico dei datori di lavoro e/o degli iscritti	3.489.599,47	3.492.783,48	-3.184,01
	RETTIFICA DELLE ENTRATE ACCERTATE NELL'ESERCIZIO CON I MOVIMENTI DEI RATEI E DEI RISCOINTI			
	Contributi a carico dei datori di lavoro e/o degli iscritti (Ratei attivi finali)	294.930,00	286.790,00	8.140,00
	Contributi a carico dei datori di lavoro e/o degli iscritti (Ratei attivi iniziali)	-286.790,00	-260.652,00	-26.138,00
	TOTALE PROVENTI E CORRISPETTIVI PER LA PRODUZIONE DELLE PRESTAZIONI E/O SERVIZI	3.497.739,47	3.518.921,48	-21.182,01
	TOTALE VALORE DELLA PRODUZIONE	3.497.739,47	3.518.921,48	-21.182,01
B	COSTO DELLA PRODUZIONE			
B. 06	COSTI PER ACQUISTO MATERIE PRIME, SUSSIDIARIE, CONSUMO E MERCI			
B. 06 A	PRESTAZIONI ISTITUZIONALI			
	SPESE IMPEGNATE NELL'ESERCIZIO			
	Poste correttive e compensative di spese correnti per prestazioni istituzionali	2.268,65	703,60	1.565,05
	Spese per prestazioni	-63.538,41	-12.047,74	-51.490,67
	TOTALE COSTI PER ACQUISTO MATERIE PRIME, SUSSIDIARIE, CONSUMO E MERCI	-61.269,76	-11.344,14	-49.925,62
B. 14	ONERI DIVERSI DI GESTIONE			
	SPESE IMPEGNATE NELL'ESERCIZIO			
	Oneri per il trasferimento allo Stato delle economie derivanti dalla riduzione degli stanziamenti relativi a spese di amministrazione	-22.322,73	-24.571,63	2.248,90
	Spese di amministrazione	-108.380,96	-112.830,24	4.449,28
	Trasferimenti passivi	-6.401,25	-6.338,98	-62,27
	Valori di copertura di periodi assicurativi	-985,89	-5.175,79	4.189,90
	TOTALE ONERI DIVERSI DI GESTIONE	-138.090,83	-148.916,64	10.825,81
	TOTALE COSTO DELLA PRODUZIONE	-199.360,59	-160.260,78	-39.099,81
	DIFFERENZA TRA VALORI E COSTI DELLA PRODUZIONE (A) + (-B)	3.298.378,88	3.358.660,7	-60.281,82
C	PROVENTI E ONERI FINANZIARI			
C. 16	ALTRI PROVENTI FINANZIARI			
	ENTRATE ACCERTATE NELL'ESERCIZIO			
	Interessi sulle disponibilità nei c/c bancari	185,00	3,00	182,00
	Redditi degli investimenti patrimoniali	394,00	558,00	-164,00
	TOTALE ALTRI PROVENTI FINANZIARI	579,00	561,00	18,00
	TOTALE PROVENTI E ONERI FINANZIARI	579,00	561,00	18,00
	RISULTATO PRIMA DELLE IMPOSTE (A) + (-B) + (-C) + (-D) + (E)	3.298.957,88	3.359.221,7	-60.263,82
F	IMPOSTE DELL'ESERCIZIO			
F. 01	IMPOSTE DELL'ESERCIZIO			
	SPESE IMPEGNATE NELL'ESERCIZIO			
	Imposte su operazioni commerciali ed altri oneri tributari	-5.144,05	-5.091,23	-52,82
	TOTALE IMPOSTE DELL'ESERCIZIO	-5.144,05	-5.091,23	-52,82
	TOTALE IMPOSTE DELL'ESERCIZIO	-5.144,05	-5.091,23	-52,82

2019

Gestione n. 49

G		RISULTATO D'ESERCIZIO	3.293.813,83	3.354.130,47	-60.316,64
G.	01	ASSEGNAZIONI E PRELIEVI DA RISERVE LEGALI E ALTRE RISERVE			
		ASSEGNAZIONI E PRELIEVI DA RISERVE LEGALI E ALTRE RISERVE			
		Assegnazione al Fondo di riserva dei risultati di esercizio dei Fondi di solidarietà ex art. 26 del Decreto Legislativo n. 148/2015	-3.293.813,83	-3.354.130,47	60.316,64
		TOTALE ASSEGNAZIONI E PRELIEVI DA RISERVE LEGALI E ALTRE RISERVE	-3.293.813,83	-3.354.130,47	60.316,64
		AVANZO ECONOMICO / DISAVANZO ECONOMICO	0,00	0,00	0,00



Rendiconto 2019

50. FONDO DI SOLIDARIETÀ BILATERALE ORMEGGIATORI E BARCAIOLI
DEI PORTI ITALIANI

2019

Gestione n. 50

RENDICONTO 2019

50. FONDO DI SOLIDARIETÀ BILATERALE ORMEGGIATORI E BARCAIOLI DEI PORTI ITALIANI

RELAZIONE DEL DIRETTORE GENERALE

- Sintesi della situazione economica e patrimoniale

BILANCIO CONSUNTIVO

- Situazione patrimoniale al 31 dicembre 2019
- Conto economico

RELAZIONE DEL DIRETTORE GENERALE

Il rendiconto dell'anno 2019 della Gestione "Fondo di bilaterale ormeggiatori e barcaioli dei porti italiani" presenta un risultato di esercizio positivo di 154.255 euro.

Con riferimento in particolare alla normativa disciplinante il Fondo in argomento, occorre evidenziare che con l'accordo collettivo stipulato in data 6 marzo 2014 tra A.N.G.O.P.I. e FILT CGIL, FIT CISL, UILTRASPORTI le parti hanno convenuto di costituire il Fondo di solidarietà bilaterale degli ormeggiatori e barcaioli dei porti italiani ai sensi dell'articolo 3, comma 4, legge 28 giugno 2012, n. 92.

Successivamente è intervenuto il decreto legislativo n. 148 del 14 settembre 2015 che, nel riordinare la normativa degli ammortizzatori sociali, ha abrogato i commi da 4 a 19-ter e da 22 a 45 dell'articolo 3 della legge 28 giugno 2012, n. 92, disponendo, altresì, all'articolo 46, comma 5, che *"laddove disposizioni di legge o regolamentari dispongano un rinvio (...) all'articolo 3, commi da 4 a 45, della legge n. 92 del 2012, ovvero ad altre disposizioni abrogate dal presente articolo, tali rinvii si intendono riferiti alle corrispondenti norme del presente decreto"*.

Il citato decreto legislativo n. 148/2015 ha introdotto, inoltre, alcune modifiche all'ambito di applicazione dei Fondi di solidarietà in conseguenza delle quali, a norma dell'art. 26, c. 7, l'istituzione dei Fondi è obbligatoria per tutti i settori non rientranti nell'ambito di applicazione della cassa integrazione guadagni, in relazione ai datori di lavoro che occupano mediamente più di cinque dipendenti, ivi compresi gli apprendisti. Sono state, inoltre, modificate la platea dei destinatari e le prestazioni erogabili dai Fondi di solidarietà.

Il citato accordo collettivo del 6 marzo 2014, conforme alla disciplina del D.Lgs 148/2015, è stato recepito con decreto n. 95440 del 18 aprile 2016 del Ministro del lavoro e delle politiche sociali, di concerto con il Ministro dell'Economia e delle Finanze, che ha istituito presso l'Inps il Fondo di solidarietà bilaterale del settore dei Gruppi ormeggiatori e barcaioli dei porti italiani.

Il decreto è stato pubblicato nella Gazzetta Ufficiale n. 138 del 15 giugno 2016.

Avuto riguardo, in particolare, ai Fondi di solidarietà di cui al d. lgs 148/2015, l'art. 35 del predetto decreto prevede l'obbligo di bilancio in pareggio e l'impossibilità di erogare prestazioni in carenza di disponibilità. Per effetto di detta disposizione il risultato di esercizio positivo di cui sopra si traduce integralmente in un'assegnazione al fondo di riserva dei risultati di esercizio all'uopo predisposto a copertura delle prestazioni che verranno erogate.

Si riportano in forma aggregata, nella sintesi economico patrimoniale che segue, i valori della Gestione riferiti al 2019, raffrontati con i corrispondenti dati per il 2018.

2019

Gestione n. 50

FONDO DI SOLIDARIETÀ BILATERALE ORMEGGIATORI E BARCAIOLI DEI PORTI ITALIANI
SINTESI DELLA SITUAZIONE ECONOMICA E PATRIMONIALE
 (dati in migliaia)

DENOMINAZIONE CONTO	CONSUNTIVO 2019	CONSUNTIVO 2018	VARIAZIONI
AVANZO/DISAVANZO PATRIMONIALE NETTO ALL'INIZIO DELL'ESERCIZIO:			
Riserve Legali	0	0	0
Avanzo/Disavanzo	0	0	0
Totale	0	0	0
VALORE DELLA PRODUZIONE			
PROVENTI E CORRISPETTIVI PER LA PRODUZIONE DELLE PRESTAZIONI E/O SERVIZI			
Aliquote contributive a carico dei datori di lavoro e/o degli iscritti	187	164	23
TOTALE PROVENTI E CORRISPETTIVI PER LA PRODUZIONE DELLE PRESTAZIONI E/O SERVIZI	187	164	23
TOTALE VALORE DELLA PRODUZIONE	187	164	23
COSTO DELLA PRODUZIONE			
COSTI PER ACQUISTO MATERIE PRIME, SUSSIDIARIE, CONSUMO E MERCÌ			
Spese per prestazioni	-3	0	-3
TOTALE COSTI PER ACQUISTO MATERIE PRIME, SUSSIDIARIE, CONSUMO E MERCÌ	-3	0,00	-3
ONERI DIVERSI DI GESTIONE			
Oneri per il trasferimento allo Stato delle economie derivanti dalla riduzione degli stanziamenti relativi a spese di amministrazione	-4	-5	1
Spese di amministrazione	-21	-21	0
Trasferimenti passivi	0	0	0
TOTALE ONERI DIVERSI DI GESTIONE	-25	-26	1
TOTALE COSTO DELLA PRODUZIONE	-28	-26	-2
DIFFERENZA TRA VALORI E COSTI DELLA PRODUZIONE (A)	159	138	21
PROVENTI ED ONERI FINANZIARI			
Interessi passivi ed altri oneri finanziari	0	0	0
Altri redditi e proventi patrimoniali	0	0	0
PROVENTI ED ONERI FINANZIARI	0	0	0
RETTIFICHE DI VALORE DI ATTIVITA' FINANZIARIE	0	0	0
PROVENTI ED ONERI STRAORDINARI	0	0	0
RISULTATO D'ESERCIZIO PRIMA DELLE IMPOSTE	159	138	20
IMPOSTE DELL'ESERCIZIO	-4	-1	-4
RISULTATO D'ESERCIZIO	154	138	17
ASSEGNAZIONI E PRELIEVI DA RISERVE LEGALI E ALTRE RISERVE			
Assegnazione al Fondo di riserva dei risultati di esercizio dei Fondi <small>di Solidarietà art. 29 del Decreto Legislativo 440/2004</small>	-154	-138	-17
TOTALE ASSEGNAZIONI E PRELIEVI DA RISERVE LEGALI E ALTRE RISERVE	-154	-138	-17
AVANZO/DISAVANZO PATRIMONIALE NETTO AL TERMINE DELL'ESERCIZIO:			
Riserve Legali	0	0	0
Avanzo/Disavanzo	0	0	0
Totale	0	0	0

*Eventuali discordanze nelle somme algebriche sono dovute ad arrotondamenti all'unità di mgl

Gestione n. 50

2019

Valore della produzione 187 mgI

Il gettito contributivo, costituito da contributi ordinari, ammonta a 186.606 euro, con un aumento di 22.488 euro rispetto all'anno precedente.

Costo della produzione 28 mgI

La spesa per assegni ordinari ammonta a 2.605 euro.

Gli oneri per il trasferimento allo Stato, quantificati in 4.394 euro, rappresentano le economie prodotte dalla riduzione degli stanziamenti relativi alle spese di amministrazione della Gestione, determinati in attuazione delle norme di riduzione delle spese di funzionamento dell'Istituto.

Le spese di amministrazione, determinate in 20.582 euro rappresentano la quota parte delle spese di amministrazione complessive dell'Istituto, attribuite alla Gestione in base ai criteri previsti dall'art.57 del Regolamento per l'amministrazione e la contabilità dell'INPS.

I trasferimenti passivi si riferiscono alle contribuzioni da trasferire allo Stato per il finanziamento degli Istituti di patronato e di assistenza sociale per un ammontare pari 330 euro.

Nella tabella che segue si riportano, per grandi aggregati, i dati delle spese di amministrazione a carico della Gestione rispettivamente per gli anni 2019 e 2018.

2019

Gestione n. 50

Nella tabella che segue si riportano, per grandi aggregati, i dati delle spese di amministrazione a carico della Gestione rispettivamente per gli anni 2019 e 2018.

Spese di amministrazione attribuite alla Gestione

Tipologia di spese	ANNO 2018	ANNO 2019
Spese per il personale	18.429,53	18.496,98
Servizi postali, bancari e di altri enti	5,43	5,64
Spese postali e telefoniche	666,00	635,00
Spese di gestione e conduzione immobili strumentali	1.343,00	1.331,00
Servizi e dispositivi informatici	53,00	43,00
Altre spese	1.206,98	3.240,53
<i>Totale spese</i>	21.703,94	23.752,15
meno recuperi	851,00	2.934,00
meno residui insussistenti passivi	19,00	236,00
<i>Totale spese nette</i>	20.833,94	20.582,15

Gestione n. 50

2019

Gli oneri tributari, pari a 4.458 euro, si riferiscono agli oneri relativi all'imposta regionale sulle attività produttive e, in misura minore, alle ritenute erariali sui conti correnti postali.

L'assegnazione al Fondo di riserva dei risultati di esercizio per il pagamento delle prestazioni che verranno erogate dai Fondi di solidarietà di cui agli articoli 26, 28 e 35 del decreto legislativo n. 148/2015, ammonta a 137.528 euro.

Risultato di esercizio

L'esercizio in esame si è chiuso con un avanzo economico di 154.525 euro, rispetto a 137.528 euro dell'esercizio precedente.

STATO PATRIMONIALE

Attivo

Attivo circolante

Il credito in conto corrente risulta pari a 428.977 euro con un incremento di 128.213 euro rispetto all'inizio dell'anno, rappresenta le disponibilità finanziarie della Gestione.

Ratei e risconti

I ratei attivi sono stati accertati in 16.380 euro e si riferiscono alla quota dei contributi di competenza dell'anno 2019, che verranno riscossi nell'anno 2020.

2019

Gestione n. 50

Passivo

Patrimonio netto

Fondo di riserva dei risultati di esercizio dei Fondi di solidarietà di cui all'art. 3, della legge 28 giugno 2012, n. 92 e agli articoli 26,28 e 35 del decreto legislativo n. 148/2015, risulta pari a 624.901 euro.

Fondo di accantonamento degli interessi attivi sul c/c con La Gestione per la produzione dei servizi per anticipazioni alle Gestioni deficitarie, relativi ai Fondi di solidarietà di cui agli articoli da 26 a 40 del d. lgs 148/2015 - ammonta a euro 973 euro.


Debiti

Il debito per trasferimenti passivi verso istituti di patronato risulta pari a 330.

IL DIRETTORE CENTRALE
BILANCI, CONTABILITA' E SERVIZI FISCALI



IL DIRETTORE GENERALE



Gestione n. 50

2019

BILANCIO CONSUNTIVO

FONDO DI SOLIDARIETÀ BILATERALE ORMEGGIATORI E BARCAIOLI DEI PORTI ITALIANI

SITUAZIONE PATRIMONIALE AL 31 DICEMBRE 2019

ATTIVO				
Codice Conto	Denominazione conto	Consistenza al 31/12/2019	Consistenza al 31/12/2018	Variazioni
B	IMMOBILIZZAZIONI			
II	Immobilizzazioni Materiali			
1	Terreni e fabbricati			
	Quota di partecipazione all'acquisizione di immobili strumentali adibiti ad uffici	316,33	327,95	-11,62
	TOTALE	316,33	327,95	-11,62
III	Immobilizzazioni Finanziarie			
4	Crediti finanziari diversi			
	Quota di partecipazione agli invest. patr. unitari	180.530,77	156.127,39	24.403,38
	TOTALE	180.530,77	156.127,39	24.403,38
	TOTALE IMMOBILIZZAZIONI	180.847,10	156.455,34	24.391,76
C	ATTIVO CIRCOLANTE			
IV	Disponibilità liquide			
3	Denaro e valori in cassa			
	Rapporti di c/c tra le gestioni e la gestione per la produzione dei servizi	428.977,39	300.764,67	128.212,72
	TOTALE	428.977,39	300.764,67	128.212,72
	TOTALE ATTIVO CIRCOLANTE	428.977,39	300.764,67	128.212,72
D	RATEI E RISCONTI			
I	Ratei e Risconti			
1	Ratei attivi			
	Ratei attivi	16.380,00	14.693,00	1.687,00
	TOTALE	16.380,00	14.693,00	1.687,00
	TOTALE RATEI E RISCONTI	16.380,00	14.693,00	1.687,00
	TOTALE ATTIVO	626.204,49	471.913,01	154.291,48

2019

Gestione n. 50

SITUAZIONE PATRIMONIALE AL 31 DICEMBRE 2019

PASSIVO				
Codice Conto	Denominazione conto	Consistenza al 31/12/2019	Consistenza al 31/12/2018	Variazioni
A	PATRIMONIO NETTO			
VII	Altre riserve distintamente indicate			
1	Altre riserve distintamente indicate			
	Fondo di riserva dei risultati di esercizio dei Fondi di solidarietà ex art. 26 del Decreto Legislativo n. 148/2015	624.900,95	470.646,00	154.254,95
	TOTALE	624.900,95	470.646,00	154.254,95
	TOTALE PATRIMONIO NETTO	624.900,95	470.646,00	154.254,95
C	FONDI PER RISCHI ED ONERI			
I	Fondi per Rischi ed oneri			
3	per altri rischi e oneri futuri			
	Fondo di accantonamento degli interessi attivi sul c/c con la Gestione per la produzione dei servizi, per anticipazioni alle Gestioni deficitarie, relativi ai Fondi di solidarietà di cui agli articoli da 26 a 40, del Decreto Legislativo n. 148/2015	972,90	972,90	0,00
	TOTALE	972,90	972,90	0,00
	TOTALE FONDI PER RISCHI ED ONERI	972,90	972,90	0,00
E	DEBITI			
I	Debiti			
11	Debiti verso lo Stato ed altri soggetti pubblici			
	Debiti per trasferimenti passivi allo Stato e ad altri soggetti pubblici	330,64	294,11	36,53
	TOTALE	330,64	294,11	36,53
	TOTALE DEBITI	330,64	294,11	36,53
	TOTALE PASSIVO	626.204,49	471.913,01	154.291,48

IL PRESIDENTE

PASQUALE TRIDICO

Gestione n. 50

2019

FONDO DI SOLIDARIETÀ BILATERALE ORMEGGIATORI E BARCAIOLI DEI PORTI ITALIANI

CONTO ECONOMICO DELL'ANNO 2019

Codice Conto	Denominazione conto	Consuntivo 2019	Consuntivo 2018	Variazioni
A	VALORE DELLA PRODUZIONE			
A.01	PROVENTI E CORRISPETTIVI PER LA PRODUZIONE DELLE PRESTAZIONI E/O SERVIZI			
	ENTRATE ACCERTATE NELL'ESERCIZIO			
	Aliquote contributive a carico dei datori di lavoro e/o degli iscritti	184.919,24	163.466,57	21.452,67
	RETTIFICA DELLE ENTRATE ACCERTATE NELL'ESERCIZIO CON I MOVIMENTI DEI RATEI E DEI RISCONTI			
	Contributi a carico dei datori di lavoro e/o degli iscritti (Ratei attivi finali)	16.380,00	14.693,00	1.687,00
	Contributi a carico dei datori di lavoro e/o degli iscritti (Ratei attivi iniziali)	-14.693,00	-14.041,00	-652,00
	TOTALE PROVENTI E CORRISPETTIVI PER LA PRODUZIONE DELLE PRESTAZIONI E/O SERVIZI	186.606,24	164.118,57	22.487,67
	TOTALE VALORE DELLA PRODUZIONE	186.606,24	164.118,57	22.487,67
B	COSTO DELLA PRODUZIONE			
B.06	COSTI PER ACQUISTO MATERIE PRIME, SUSSIDIARIE, CONSUMO E MERCÌ			
B.06 A	PRESTAZIONI ISTITUZIONALI			
	SPESE IMPEGNATE NELL'ESERCIZIO			
	Spese per prestazioni	-2.605,64	0,00	-2.605,64
	TOTALE COSTI PER ACQUISTO MATERIE PRIME, SUSSIDIARIE, CONSUMO E MERCÌ	-2.605,64	0,00	-2.605,64
B.14	ONERI DIVERSI DI GESTIONE			
	SPESE IMPEGNATE NELL'ESERCIZIO			
	Oneri per il trasferimento allo Stato delle economie derivanti dalla riduzione degli stanziamenti relativi a spese di amministrazione	-4.394,33	-4.534,48	140,15
	Spese di amministrazione	-20.582,15	-20.833,94	251,79
	Trasferimenti passivi	-330,64	-294,11	-36,53
	TOTALE ONERI DIVERSI DI GESTIONE	-25.307,12	-25.662,53	355,41
	TOTALE COSTO DELLA PRODUZIONE	-27.912,76	-25.662,53	-2.250,23
	DIFFERENZA TRA VALORI E COSTI DELLA PRODUZIONE (A) + (-B)	158.693,48	138.456,04	20.237,44
C	PROVENTI E ONERI FINANZIARI			
C.16	ALTRI PROVENTI FINANZIARI			
	ENTRATE ACCERTATE NELL'ESERCIZIO			
	Interessi sulle disponibilità nei c/c bancari	6,00	0,90	5,10
	Redditi degli investimenti patrimoniali	13,00	18,00	-5,00
	TOTALE ALTRI PROVENTI FINANZIARI	19,00	18,90	0,10
	TOTALE PROVENTI E ONERI FINANZIARI	19,00	18,90	0,10
	RISULTATO PRIMA DELLE IMPOSTE (A) + (-B) + (-C) + (-D) + (E)	158.712,48	138.474,94	20.237,54
F	IMPOSTE DELL'ESERCIZIO			
F.01	IMPOSTE DELL'ESERCIZIO			
	SPESE IMPEGNATE NELL'ESERCIZIO			
	Imposte su operazioni commerciali ed altri oneri tributari	-4.457,53	-946,67	-3.510,86
	TOTALE IMPOSTE DELL'ESERCIZIO	-4.457,53	-946,67	-3.510,86
	TOTALE IMPOSTE DELL'ESERCIZIO	-4.457,53	-946,67	-3.510,86
G	RISULTATO D'ESERCIZIO	154.254,95	137.528,27	16.726,68
G.01	ASSEGNAZIONI E PRELIEVI DA RISERVE LEGALI E ALTRE RISERVE			

2019

Gestione n. 50

ASSEGNAZIONI E PRELIEVI DA RISERVE LEGALI E ALTRE RISERVE			
Assegnazione al Fondo di riserva dei risultati di esercizio dei Fondi di solidarietà ex art. 26 del Decreto Legislativo n. 148/2015	-154.254,95	-137.528,27	-16.726,68
TOTALE ASSEGNAZIONI E PRELIEVI DA RISERVE LEGALI E ALTRE RISERVE	-154.254,95	-137.528,27	-16.726,68
AVANZO ECONOMICO / DISAVANZO ECONOMICO	0,00	0,00	0,00



Rendiconto 2019

51. FONDO TERRITORIALE INTERSETTORIALE DELLA PROVINCIA
AUTONOMA DI TRENTO – FONDO DI SOLIDARIETA' DEL TRENTO

2019

Gestione n. 51

RENDICONTO 2019

51. FONDO TERRITORIALE INTERSETTORIALE DELLA PROVINCIA AUTONOMA DI TRENTO – FONDO DI SOLIDARIETA' DEL TRENTO

RELAZIONE DEL DIRETTORE GENERALE

- Sintesi della situazione economica e patrimoniale

BILANCIO CONSUNTIVO

- Situazione patrimoniale al 31 dicembre 2019
- Conto economico

Gestione n. 51

2019

RELAZIONE DEL DIRETTORE GENERALE

Il rendiconto dell'anno 2019 della Gestione "Fondo di solidarietà del Trentino" presenta un risultato di esercizio positivo di 4,646 mln.

Al riguardo occorre precisare che ai sensi dell'art. 35 del d. lgs 148/2015, il risultato di esercizio positivo si traduce integralmente in un'assegnazione al fondo di riserva dei risultati di esercizio all'uopo predisposto a copertura delle prestazioni che verranno erogate.

Con riferimento in particolare alla normativa disciplinante il Fondo in argomento, occorre evidenziare che l'articolo 40 del D.Lgs n. 148/2015 ha previsto la possibilità di istituire, con il sostegno delle province, un fondo di solidarietà territoriale intersettoriale delle province autonome di Trento e Bolzano, a cui si applica la disciplina prevista per i fondi di solidarietà bilaterali di cui agli articoli 26 e 35 del D. Lgs n. 148/2015. Per effetto di tali disposizioni e dopo l'accordo collettivo provinciale stipulato in data 21 dicembre 2015, è stato emanato il decreto interministeriale n. 96077 del 1° giugno 2016, pubblicato in Gazzetta Ufficiale n. 180 del 3 agosto 2016, con il quale è stato istituito presso l'Inps il Fondo di Solidarietà del Trentino.

Il Fondo ha lo scopo di assicurare al personale dei datori di lavoro privati, non rientranti nel campo di applicazione della normativa in materia di integrazione salariale o dei fondi di solidarietà bilaterali di cui agli articoli 26 e 27 del D.Lgs n. 148/2015 e che occupano almeno il 75 per cento dei propri dipendenti in unità produttive ubicate nel territorio della provincia di Trento, una serie di interventi a tutela del reddito dei lavoratori nei casi di riduzione o sospensione dell'attività lavorativa nonché nei casi di processi di agevolazione all'esodo. Il Fondo può anche finanziare programmi formativi di riqualificazione dei lavoratori.

Da ultimo, è intervenuto il decreto interministeriale n. 103593 del 9 agosto 2019 che ha modificato e integrato la disciplina previgente del Fondo.

Si riportano in forma aggregata, nella sintesi economico patrimoniale che segue, i valori della Gestione riferiti al 2019, raffrontati con i corrispondenti dati per il 2018.

2019

Gestione n. 51

**FONDO TERRITORIALE INTERSETTORIALE DELLA PROVINCIA AUTONOMA DI TRENTO - FONDO DI
SOLIDARIETA' DEL TRENINO
SINTESI DELLA SITUAZIONE ECONOMICA E PATRIMONIALE
(dati in migliaia)**

DENOMINAZIONE CONTO	CONSUNTIVO 2019	CONSUNTIVO 2018	VARIAZIONI
AVANZO/DISAVANZO PATRIMONIALE NETTO ALL'INIZIO DELL'ESERCIZIO:			
Riserve Legali	0	0	0
Avanzo/Disavanzo	0	0	0
Totale	0	0	0
VALORE DELLA PRODUZIONE			
PROVENTI E CORRISPETTIVI PER LA PRODUZIONE DELLE PRESTAZIONI E/O SERVIZI			
Aliquote contributive a carico dei datori di lavoro e/o degli iscritti	4.974	4.482	492
TOTALE PROVENTI E CORRISPETTIVI PER LA PRODUZIONE DELLE PRESTAZIONI E/O SERVIZI	4.974	4.482	492
ALTRI RICAVI E PROVENTI			
Altre Entrate	0	1.000	-1.000
TOTALE ALTRI RICAVI E PROVENTI	0,00	1.000	-1.000
TOTALE VALORE DELLA PRODUZIONE	4.974	5.482	-508
COSTO DELLA PRODUZIONE			
COSTI PER ACQUISTO MATERIE PRIME, SUSSIDIARIE, CONSUMO E MERCI			
Poste correttive e compensative di spese correnti per prestazioni istituzionali	0	1	-1
Spese per prestazioni	-121	-2	-119
TOTALE COSTI PER ACQUISTO MATERIE PRIME, SUSSIDIARIE, CONSUMO E MERCI	-121	-1	-120
ONERI DIVERSI DI GESTIONE			
Oneri per il trasferimento allo Stato delle economie derivanti dalla riduzione degli stanziamenti relativi a spese di amministrazione	-30	-15	-15
Spese di amministrazione	-147	-68	-79
Trasferimenti passivi	-9	-9	0
Valori di copertura di periodi assicurativi	-14	-1	-13
TOTALE ONERI DIVERSI DI GESTIONE	-200	-93	-107
TOTALE COSTO DELLA PRODUZIONE	-321	-94	-227
DIFFERENZA TRA VALORI E COSTI DELLA PRODUZIONE (A) + (-B)	4.652	5.389	-737
PROVENTI ED ONERI FINANZIARI			
Interessi passivi ed altri oneri finanziari	0	0	0
Altri redditi e proventi patrimoniali	1	0	0
PROVENTI ED ONERI FINANZIARI	1	0	1
RETTIFICHE DI VALORE DI ATTIVITA' FINANZIARIE	0	0	0
PROVENTI ED ONERI STRAORDINARI	0	0	0
RISULTATO D'ESERCIZIO PRIMA DELLE IMPOSTE	4.653	5.389	-737
IMPOSTE DELL'ESERCIZIO	-7	-3	-4
RISULTATO D'ESERCIZIO	4.646	5.387	-740
ASSEGNAZIONI E PRELIEVI DA RISERVE LEGALI E ALTRE RISERVE			
Assegnazione al Fondo di riserva dei risultati di esercizio dei Fondi di solidarietà ex art.26 del Decreto Legislativo n. 148/2015	-4.646	-5.387	740
TOTALE ASSEGNAZIONI E PRELIEVI DA RISERVE LEGALI E ALTRE RISERVE	-4.646	-5.387	740
AVANZO/DISAVANZO PATRIMONIALE NETTO AL TERMINE DELL'ESERCIZIO:			
Riserve Legali	0	0	0
Avanzo/Disavanzo	0	0	0
Totale	0	0	0

Gestione n. 51

2019

Valore della produzione 4,974 mln

Il gettito contributivo ammonta a 4,974 mln relativo al contributo ordinario pari allo 0,45% della retribuzione mensile imponibile ai fini previdenziali dei lavoratori dipendenti (esclusi i dirigenti), di cui due terzi a carico del datore di lavoro e un terzo a carico del lavoratore, con un aumento di 492.176 Euro rispetto all'esercizio precedente.

Costo della produzione 321 mgI

La spesa per prestazioni ammonta complessivamente a 121.135 Euro. L'onere risulta ascrivibile all'erogazione degli assegni ordinari.

Gli oneri per il trasferimento allo Stato, quantificati in 30.292 Euro, rappresentano le economie prodotte dalla riduzione degli stanziamenti relativi alle spese di amministrazione della Gestione, determinati in attuazione delle norme di riduzione delle spese di funzionamento dell'Istituto.

Le spese di amministrazione, determinate in 147.282 Euro, rappresentano la quota parte delle spese di amministrazione complessive dell'Istituto, attribuite alla Gestione in base ai criteri previsti dall'art.57 del Regolamento per l'amministrazione e la contabilità dell'INPS.

I trasferimenti passivi ammontano complessivamente a 9.321 Euro e si riferiscono alle contribuzioni da trasferire agli Istituti di Patronato ed Assistenza Sociale.

I valori di copertura dei periodi assicurativi, pari a 14.090 Euro, si riferiscono a trasferimenti ad altre gestioni previdenziali dell'Istituto relativi alla contribuzione correlata all'erogazione di assegni ordinari.

2019

Gestione n. 51

Nella tabella che segue si riportano, per grandi aggregati, i dati delle spese di amministrazione a carico della Gestione rispettivamente per gli anni 2019 e 2018.

Spese di amministrazione attribuite alla Gestione

Tipologia di spese	Anno 2018	Anno 2019
- Spese per il personale	58.148,34	128.561,65
- Servizi postali bancari e di altri enti	161,64	172,41
- Spese postali, e telefoniche	2.185,00	4.464,00
- Spese di gestione e conduzione immobili strumentali	4.406,00	9.360,00
- Servizi e dispositivi informatici	2.317,00	1.708,00
- Altre spese	3.954,00	8.414,69
<i>Totale spese</i>	71.172,93	152.680,75
- meno recuperi	2.806,00	4.599,00
- meno residui insussistenti passivi	121,00	800,00
<i>Totale spese nette</i>	68.245,93	147.281,75

Gli oneri tributari, pari a 6.955 Euro, si riferiscono agli oneri relativi all'imposta regionale sulle attività produttive e, in misura minore, alle ritenute erariali sui conti correnti postali.

Risultato di esercizio

L'esercizio in esame si è chiuso con un avanzo economico di 4,646 mln, interamente assegnato al Fondo di riserva dei risultati di esercizio per il pagamento delle prestazioni che verranno erogate dai Fondi di solidarietà di cui agli articoli 26, 28 e 35 del decreto legislativo n. 148/2015.

Gestione n. 51

2019

STATO PATRIMONIALE

Attivo

Attivo circolante

Il credito in conto corrente risulta pari a 17,438 mln e rappresenta le disponibilità finanziarie della Gestione.

Ratei e risconti

I ratei attivi sono stati accertati in 495.330 Euro e si riferiscono alla quota dei contributi di competenza dell'anno 2019, che verranno riscossi nell'anno 2020.

Passivo

Patrimonio netto

Fondo di riserva dei risultati di esercizio dei Fondi di solidarietà di cui all'art. 3, della legge 28 giugno 2012, n. 92 e agli articoli 26,28 e 35 del decreto legislativo n. 148/2015, per un importo di 17,954 mln.

Fondo di accantonamento degli interessi attivi sul c/c con La Gestione per la produzione dei servizi per anticipazioni alle Gestioni deficitarie, relativi ai Fondi di solidarietà di cui agli articoli da 26 a 40 del d. lgs 148/2915 - ammonta a 3.798 Euro.


Debiti

Debiti per trasferimenti passivi allo Stato ed altri soggetti pubblici, iscritti per 9.321 Euro, si riferiscono ai debiti verso gli Istituti di patronato ed assistenza sociale per la contribuzione dovuta nel 2019.

IL DIRETTORE CENTRALE
BILANCI, CONTABILITA' E SERVIZI FISCALI



IL DIRETTORE GENERALE



2019

Gestione n. 51

BILANCIO CONSUNTIVO

FONDO TERRITORIALE INTERSETTORIALE DELLA PROVINCIA AUTONOMA DI TRENTO - FONDO DI
SOLIDARIETA' DEL TRENTO

ATTIVO				
Codice Conto	Denominazione conto	Consistenza al 31/12/2019	Consistenza al 31/12/2018	Variazioni
B	IMMOBILIZZAZIONI			
II	Immobilizzazioni Materiali			
1	Terreni e fabbricati			
	Quota di partecipazione all'acquisizione di immobili strumentali adibiti ad uffici	2.263,59	1.074,27	1.189,32
	TOTALE	2.263,59	1.074,27	1.189,32
III	Immobilizzazioni Finanziarie			
4	Crediti finanziari diversi			
	Quota di partecipazione agli invest. patr. unitari	31.269,40	36.736,59	-5.467,19
	TOTALE	31.269,40	36.736,59	-5.467,19
	TOTALE IMMOBILIZZAZIONI	33.532,99	37.810,86	-4.277,87
C	ATTIVO CIRCOLANTE			
II	Residui attivi			
2	Crediti verso iscritti, soci e terzi			
	Crediti per aliquote contributive a carico dei datori di lavoro e/o degli iscritti	0,00	0,00	0,00
	Crediti per poste correttive e compensative di spese correnti	112,00	28,00	84,00
	TOTALE	112,00	28,00	84,00
IV	Disponibilità liquide			
3	Denaro e valori in cassa			
	Rapporti di c/c tra le gestioni e la gestione per la produzione dei servizi	17.438.043,36	12.838.063,76	4.599.979,60
	TOTALE	17.438.043,36	12.838.063,76	4.599.979,60
	TOTALE ATTIVO CIRCOLANTE	17.438.155,36	12.838.091,76	4.600.063,60
D	RATEI E RISCONTI			
I	Ratei e Risconti			
1	Ratei attivi			
	Ratei attivi	495.330,00	444.090,00	51.240,00
	TOTALE	495.330,00	444.090,00	51.240,00
	TOTALE RATEI E RISCONTI	495.330,00	444.090,00	51.240,00
	TOTALE ATTIVO	17.967.018,35	13.319.992,62	4.647.025,73

Gestione n. 51

2019

SITUAZIONE PATRIMONIALE AL 31 DICEMBRE 2019

PASSIVO				
Codice Conto	Denominazione conto	Consistenza al 31/12/2019	Consistenza al 31/12/2018	Variazioni
A	PATRIMONIO NETTO			
VII	Altre riserve distintamente indicate			
1	Altre riserve distintamente indicate			
	Fondo di riserva dei risultati di esercizio dei Fondi di solidarietà ex art. 26 del Decreto Legislativo n. 148/2015	17.953.899,04	13.307.616,35	4.646.282,69
	TOTALE	17.953.899,04	13.307.616,35	4.646.282,69
	TOTALE PATRIMONIO NETTO	17.953.899,04	13.307.616,35	4.646.282,69
C	FONDI PER RISCHI ED ONERI			
I	Fondi per Rischi ed oneri			
3	per altri rischi e oneri futuri			
	Fondo di accantonamento degli interessi attivi sul c/c con la Gestione per la produzione dei servizi, per anticipazioni alle Gestioni deficitarie, relativi ai Fondi di solidarietà di cui agli articoli da 26 a 40, del Decreto Legislativo n. 148/2015	3.798,00	3.798,00	0,00
	TOTALE	3.798,00	3.798,00	0,00
	TOTALE FONDI PER RISCHI ED ONERI	3.798,00	3.798,00	0,00
E	DEBITI			
I	Debiti			
10	Debiti verso iscritti, soci e terzi per prestazioni dovute			
	Debiti per le spese per prestazioni istituzionali		0,00	0,00
11	Debiti verso lo Stato ed altri soggetti pubblici			
	Debiti per trasferimenti passivi allo Stato e ad altri soggetti pubblici	9.321,31	8.578,27	743,04
	TOTALE	9.321,31	8.578,27	743,04
	TOTALE DEBITI	9.321,31	8.578,27	743,04
	TOTALE PASSIVO	17.967.018,35	13.319.992,62	4.647.025,73

IL PRESIDENTE

PASQUALE TRIDICO

2019

Gestione n. 51

FONDO TERRITORIALE INTERSETTORIALE DELLA PROVINCIA AUTONOMA DI TRENTO - FONDO DI
SOLIDARIETA' DEL TRENTO

CONTO ECONOMICO DELL'ANNO 2019

Codice Conto	Denominazione conto	Consuntivo 2019	Consuntivo 2018	Variazioni
	VALORE DELLA PRODUZIONE			
A.01	PROVENTI E CORRISPETTIVI PER LA PRODUZIONE DELLE PRESTAZIONI E/O SERVIZI			
	ENTRATE ACCERTATE NELL'ESERCIZIO			
	Aliquote contributive a carico dei datori di lavoro e/o degli iscritti	4.923.187,47	4.476.326,81	446.860,66
	RETTIFICA DELLE ENTRATE ACCERTATE NELL'ESERCIZIO CON I MOVIMENTI DEI RATEI E DEI RISCOINTI			
	Contributi a carico dei datori di lavoro e/o degli iscritti (Ratei attivi finali)	495.330,00	444.090,00	51.240,00
	Contributi a carico dei datori di lavoro e/o degli iscritti (Ratei attivi iniziali)	-444.090,00	-438.165,00	-5.925,00
	TOTALE PROVENTI E CORRISPETTIVI PER LA PRODUZIONE DELLE PRESTAZIONI E/O SERVIZI	4.974.427,47	4.482.251,81	492.175,66
A.05	ALTRI RICAVI E PROVENTI			
	ENTRATE ACCERTATE NELL'ESERCIZIO			
	Trasferimenti da parte dei Comuni e delle Province	0,00	1.000.000,00	-1.000.000,00
	TOTALE ALTRI RICAVI E PROVENTI	0,00	1.000.000,00	-1.000.000,00
	TOTALE VALORE DELLA PRODUZIONE	4.974.427,47	5.482.251,81	-507.824,34
	COSTO DELLA PRODUZIONE			
B.06	COSTI PER ACQUISTO MATERIE PRIME, SUSSIDIARIE, CONSUMO E MERCI			
B.06 A	PRESTAZIONI ISTITUZIONALI			
	SPESE IMPEGNATE NELL'ESERCIZIO			
	Poste correttive e compensative di spese correnti per prestazioni istituzionali	383,45	1.321,19	-937,74
	Spese per prestazioni	-121.134,85	-1.662,73	-119.472,12
	TOTALE COSTI PER ACQUISTO MATERIE PRIME, SUSSIDIARIE, CONSUMO E MERCI	-120.751,40	-341,54	-120.409,86
B.14	ONERI DIVERSI DI GESTIONE			
	SPESE IMPEGNATE NELL'ESERCIZIO			
	Oneri per il trasferimento allo Stato delle economie derivanti dalla riduzione degli stanziamenti relativi a spese di amministrazione	-30.292,34	-14.869,75	-15.422,59
	Spese di amministrazione	-147.281,75	-68.245,93	-79.035,82
	Trasferimenti passivi	-9.321,31	-8.578,27	-743,04
	Valori di copertura di periodi assicurativi	-14.090,22	-1.127,56	-12.962,66
	TOTALE ONERI DIVERSI DI GESTIONE	-200.985,62	-92.821,51	-108.164,11
	TOTALE COSTO DELLA PRODUZIONE	-321.737,02	-93.163,05	-228.573,97
	DIFFERENZA TRA VALORI E COSTI DELLA PRODUZIONE (A) + (-B)	4.652.690,45	5.389.088,76	-736.398,31
	PROVENTI E ONERI FINANZIARI			
	ALTRI PROVENTI FINANZIARI			
	ENTRATE ACCERTATE NELL'ESERCIZIO			
	Interessi sulle disponibilità nei c/c bancari	175,00	3,00	172,00
	Redditi degli investimenti patrimoniali	372,00	443,00	-71,00
	TOTALE ALTRI PROVENTI FINANZIARI	547,00	446,00	101,00

Gestione n. 51

2019

	TOTALE PROVENTI E ONERI FINANZIARI	547,00	446,00	101,00
	RISULTATO PRIMA DELLE IMPOSTE (A) + (-B) + (-C) + (-D)	4.653.237,45	5.389.534,76	-736.297,31
	IMPOSTE DELL'ESERCIZIO			
	SPESE IMPEGNATE NELL'ESERCIZIO			
	Imposte su operazioni commerciali ed altri oneri tributari	-6.954,76	-3.010,90	-3.943,86
	TOTALE IMPOSTE DELL'ESERCIZIO	-6.954,76	-3.010,90	-3.943,86
	TOTALE IMPOSTE DELL'ESERCIZIO	-6.954,76	-3.010,90	-3.943,86
	RISULTATO D'ESERCIZIO	4.646.282,69	5.386.523,86	-740.241,17
G.01	ASSEGNAZIONI E PRELIEVI DA RISERVE LEGALI E ALTRE RISERVE			
	ASSEGNAZIONI E PRELIEVI DA RISERVE LEGALI E ALTRE RISERVE			
	Assegnazione al Fondo di riserva dei risultati di esercizio dei Fondi di solidarietà ex art. 26 del Decreto Legislativo n. 148/2015	-4.646.282,69	-5.386.523,86	740.241,17
	TOTALE ASSEGNAZIONI E PRELIEVI DA RISERVE	-4.646.282,69	-5.386.523,86	740.241,17
	AVANZO ECONOMICO / DISAVANZO ECONOMICO	0,00	0,00	0,00



Rendiconto 2019

52. FONDO DI SOLIDARIETA' BILATERALE DELLA PROVINCIA AUTONOMA
DI BOLZANO – ALTO ADIGE

2019

Gestione n. 52

RENDICONTO 2019

52. FONDO DI SOLIDARIETA' BILATERALE DELLA PROVINCIA AUTONOMA DI BOLZANO – ALTO ADIGE

RELAZIONE DEL DIRETTORE GENERALE

- Sintesi della situazione economica e patrimoniale

BILANCIO CONSUNTIVO

- Situazione patrimoniale al 31 dicembre 2019
- Conto economico

RELAZIONE DEL DIRETTORE GENERALE

Il rendiconto dell'anno 2019 della Gestione “Fondo di solidarietà bilaterale di Bolzano – Alto Adige”, presenta un risultato di esercizio positivo di 6,157 mln.

Con riferimento in particolare alla normativa disciplinante il Fondo in argomento, occorre evidenziare che l'articolo 40 del decreto legislativo n. 148/2015 ha previsto, ai sensi dell'art. 2, comma 124, della legge 23 dicembre 2009, n. 191, e del decreto legislativo 5 marzo 2013, n. 28, la possibilità di istituire un fondo di solidarietà territoriale intersettoriale per la provincia autonoma di Bolzano, con il sostegno della medesima provincia, cui applicare la disciplina prevista per i fondi di solidarietà bilaterali di cui agli articoli 26 e 35 del D. Lgs n. 148/2015.

Per effetto di tali disposizioni, è stato adottato il decreto n. 98187 del 20 dicembre 2016 del Ministero del lavoro e delle politiche sociali, di concerto con il Ministro dell'economia e delle finanze e d'intesa con il Presidente della provincia autonoma di Bolzano – Alto Adige, pubblicato in Gazzetta Ufficiale n. 54 del 6 marzo 2017, con il quale è stato istituito presso l'Inps il Fondo di solidarietà bilaterale di Bolzano – Alto Adige.

Il nuovo Fondo ha lo scopo di assicurare al personale dei datori di lavoro privati, non rientranti nel campo di applicazione della normativa in materia di integrazione salariale o dei fondi di solidarietà bilaterali, di cui agli articoli 26 e 27 del D.Lgs n. 148/2015, e che occupino almeno il 75 per cento dei propri dipendenti in unità produttive ubicate nel territorio della provincia di Bolzano – Alto Adige, una serie di interventi a tutela del reddito nei casi di riduzione o sospensione dell'attività lavorativa per le cause previste dalla normativa in materia d'integrazione salariale ordinaria e straordinaria.

Si riportano in forma aggregata, nella sintesi economico patrimoniale che segue, i valori della Gestione riferiti all'anno 2019, raffrontati con i corrispondenti dati per il 2018.

Al riguardo occorre precisare che ai sensi dell'art. 35 del d. lgs 148/2015, il risultato di esercizio positivo si traduce integralmente in un'assegnazione al fondo di riserva dei risultati di esercizio all'uopo predisposto a copertura delle prestazioni che verranno erogate.

2019

Gestione n. 52

FONDO DI SOLIDARIETÀ BILATERALE DELLA PROVINCIA AUTONOMA DI BOLZANO - ALTO ADIGE
SINTESI DELLA SITUAZIONE ECONOMICA E PATRIMONIALE
 (dati in migliaia)

DENOMINAZIONE CONTO	CONSUNTIVO 2019	CONSUNTIVO 2018	VARIAZIONI
AVANZO/DISAVANZO PATRIMONIALE NETTO ALL'INIZIO DELL'ESERCIZIO:			
Riserve Legali	0	0	0
Avanzo/Disavanzo	0	0	0
Totale	0	0	0
VALORE DELLA PRODUZIONE			
PROVENTI E CORRISPETTIVI PER LA PRODUZIONE DELLE PRESTAZIONI E/O SERVIZI			
Aliquote contributive a carico dei datori di lavoro e/o degli iscritti	6.184	6.034	150
TOTALE PROVENTI E CORRISPETTIVI PER LA PRODUZIONE DELLE PRESTAZIONI E/O SERVIZI	6.184	6.034	150
TOTALE VALORE DELLA PRODUZIONE	6.184	6.034	150
COSTO DELLA PRODUZIONE			
COSTI PER ACQUISTO MATERIE PRIME, SUSSIDIARIE, CONSUMO E MERCI			
Poste correttive e compensative di spese correnti per prestazioni istituzionali	0	0	0
TOTALE COSTI PER ACQUISTO MATERIE PRIME, SUSSIDIARIE, CONSUMO E MERCI	0,00	0	0
ONERI DIVERSI DI GESTIONE			
Oneri per il trasferimento allo Stato delle economie derivanti dalla riduzione degli stanziamenti relativi a spese di amministrazione	-3	-3	0
Spese di amministrazione	-13	-13	0
Trasferimenti passivi	-12	-12	0
TOTALE ONERI DIVERSI DI GESTIONE	-28	-28	0
TOTALE COSTO DELLA PRODUZIONE	-28	-28	0
DIFFERENZA TRA VALORI E COSTI DELLA PRODUZIONE (A) + (-B)	6.157	6.007	150
PROVENTI ED ONERI FINANZIARI			
Interessi passivi ed altri oneri finanziari	0	0	0
Altri redditi e proventi patrimoniali	0	0	0
PROVENTI ED ONERI FINANZIARI	0	0	0
RETTIFICHE DI VALORE DI ATTIVITA' FINANZIARIE	0	0	0
PROVENTI ED ONERI STRAORDINARI	0	0	0
RISULTATO D'ESERCIZIO PRIMA DELLE IMPOSTE	6.157	6.007	150
IMPOSTE DELL'ESERCIZIO	-1	-1	0
RISULTATO D'ESERCIZIO	6.157	6.007	150
ASSEGNAZIONI E PRELIEVI DA RISERVE LEGALI E ALTRE RISERVE			
Assegnazione al Fondo di riserva dei risultati di esercizio dei Fondi di solidarietà ex art.26 del Decreto Legislativo n. 148/2015	-6.157	-6.007	-150
TOTALE ASSEGNAZIONI E PRELIEVI DA RISERVE LEGALI E ALTRE RISERVE	-6.157	-6.007	-150
AVANZO/DISAVANZO PATRIMONIALE NETTO AL TERMINE DELL'ESERCIZIO:			
Riserve Legali	0	0	0
Avanzo/Disavanzo	0	0	0
Totale	0	0	0

Gestione n. 52

2019

Valore della produzione 6,184 mln

Il gettito contributivo relativo ai contributi ordinari ammonta a 6,127 mln, con un incremento di 149.640 mgl rispetto all'anno precedente.

Costo della produzione 28 mgl

Nel corso dell'esercizio 2019 non sono state erogate prestazioni.

Gli oneri per il trasferimento allo Stato, quantificati in 2.595 euro, rappresentano le economie prodotte dalla riduzione degli stanziamenti relativi alle spese di amministrazione della Gestione, determinati in attuazione delle norme di riduzione delle spese di funzionamento dell'Istituto.

Le spese di amministrazione, determinate in 12.604 euro, rappresentano la quota parte delle spese di amministrazione complessive dell'Istituto, attribuite alla Gestione in base ai criteri previsti dall'art. 57 del Regolamento per l'amministrazione e la contabilità dell'INPS.

I trasferimenti passivi si riferiscono alle contribuzioni da trasferire allo Stato per il finanziamento degli Istituti di patronato e di assistenza sociale per un ammontare pari 12.193 euro.

2019

Gestione n. 52

Nella tabella che segue si riportano, per grandi aggregati, i dati delle spese di amministrazione a carico della Gestione rispettivamente per gli anni 2019 e 2018.

Spese di amministrazione attribuite alla Gestione

TIPOLOGIA DI SPESE	ANNO 2018	ANNO 2019
SPESE PER IL PERSONALE	11.280,14	10.853,60
SPESE POSTALI, BANCARI E DI ALTRI ENTI	0,00	215,52
SPESE POSTALI E TELEFONICHE	411,00	383,00
SPESE DI GESTIONE E CONDUZIONE IMMOBILI STRUMENTALI	829,00	802,00
SERVIZI E DISPOSITIVI INFORMATICI	125,00	106,00
ALTRE SPESE	743,99	719,97
<i>TOTALE SPESE</i>	13.389,13	13.080,09
meno RECUPERI	524,00	396,00
meno RESIDUI INSUSS. PASSIVI	14,00	80,00
<i>TOTALE SPESE NETTE</i>	12.851,13	12.604,09

Gli oneri tributari, pari a 635 euro, si riferiscono agli oneri relativi all'imposta regionale sulle attività produttive e, in misura minore, alle ritenute erariali sui conti correnti postali.

Risultato di esercizio

L'esercizio in esame si è chiuso con un avanzo economico di 6,157 mln interamente assegnato al Fondo di Riserva dei risultati di esercizio dei Fondi di solidarietà ex art. 26 del D.L. n. 148/2015.

Gestione n. 52

2019

Attivo

Attivo circolante

Il credito in conto corrente pari a 15,046 mln con un incremento di 6,097 mln rappresenta le disponibilità finanziarie della Gestione.

Ratei e risconti

I ratei attivi sono stati accertati in 619.585 euro e si riferiscono alla quota dei contributi di competenza dell'anno 2019, che verranno riscossi nell'anno 2020.

Passivo

Patrimonio netto

Fondo di riserva dei risultati di esercizio dei Fondi di solidarietà ex art. 26 del decreto legislativo n. 148/2015 ammonta a 15,676 mln.

Fondo di accantonamento degli interessi attivi sul c/c con La Gestione per la produzione dei servizi per anticipazioni alle Gestioni deficitarie, relativi ai Fondi di solidarietà di cui agli articoli da 26 a 40 del d. lgs 148/2015 - ammonta a 1.580 euro.

Debiti

Debiti per trasferimenti passivi allo Stato ed altri soggetti pubblici, iscritti per 12.193 euro, si riferiscono ai debiti verso gli Istituti di patronato ed assistenza sociale per la contribuzione dovuta nel 2019.

IL DIRETTORE CENTRALE
BILANCI, CONTABILITA' E SERVIZI FISCALI



IL DIRETTORE GENERALE



2019

Gestione n. 52

BILANCIO CONSUNTIVO

FONDO DI SOLIDARIETÀ BILATERALE DELLA PROVINCIA AUTONOMA DI BOLZANO - ALTO ADIGE

ATTIVO				
Codice Conto	Denominazione conto	Consistenza al 31/12/2019	Consistenza al 31/12/2018	Variazioni
B	IMMOBILIZZAZIONI			
II	Immobilizzazioni Materiali			
1	Terreni e fabbricati			
	Quota di partecipazione all'acquisizione di immobili strumentali adibiti ad uffici	193,71	202,29	-8,58
	TOTALE	193,71	202,29	-8,58
III	Immobilizzazioni Finanziarie			
4	Crediti finanziari diversi			
	Quota di partecipazione agli invest. patr. unitari	24.460,74	21.726,83	2.733,91
	TOTALE	24.460,74	21.726,83	2.733,91
	TOTALE IMMOBILIZZAZIONI	24.654,45	21.929,12	2.725,33
C	ATTIVO CIRCOLANTE			
IV	Disponibilità liquide			
3	Denaro e valori in cassa			
	Rapporti di c/c tra le gestioni e la gestione per la produzione dei servizi	15.045.629,68	8.948.117,15	6.097.512,53
	TOTALE	15.045.629,68	8.948.117,15	6.097.512,53
	TOTALE ATTIVO CIRCOLANTE	15.045.629,68	8.948.117,15	6.097.512,53
D	RATEI E RISCONTI			
I	Ratei e Risconti			
1	Ratei attivi			
	Ratei attivi	619.585,00	562.680,00	56.905,00
	TOTALE	619.585,00	562.680,00	56.905,00
	TOTALE RATEI E RISCONTI	619.585,00	562.680,00	56.905,00
	TOTALE ATTIVO	15.689.869,13	9.532.726,27	6.157.142,86

Gestione n. 52

2019

SITUAZIONE PATRIMONIALE AL 31 DICEMBRE 2019

PASSIVO				
Codice Conto	Denominazione conto	Consistenza al 31/12/2019	Consistenza al 31/12/2018	Variazioni
A	PATRIMONIO NETTO			
VII	Altre riserve distintamente indicate			
1	Altre riserve distintamente indicate			
	Fondo di riserva dei risultati di esercizio dei Fondi di solidarietà ex art. 26 del Decreto Legislativo n. 148/2015	15.676.095,66	9.519.560,38	6.156.535,28
	TOTALE	15.676.095,66	9.519.560,38	6.156.535,28
	TOTALE PATRIMONIO NETTO	15.676.095,66	9.519.560,38	6.156.535,28
C	FONDI PER RISCHI ED ONERI			
I	Fondi per Rischi ed oneri			
3	per altri rischi e oneri futuri			
	Fondo di accantonamento degli interessi attivi sul c/c con la Gestione per la produzione dei servizi, per anticipazioni alle Gestioni deficitarie, relativi ai Fondi di solidarietà di cui agli articoli da 26 a 40, del Decreto Legislativo n. 148/2015	1.580,28	1.580,28	0,00
	TOTALE	1.580,28	1.580,28	0,00
	TOTALE FONDI PER RISCHI ED ONERI	1.580,28	1.580,28	0,00
E	DEBITI			
I	Debiti			
11	Debiti verso lo Stato ed altri soggetti pubblici			
	Debiti per trasferimenti passivi allo Stato e ad altri soggetti pubblici	12.193,19	11.585,61	607,58
	TOTALE	12.193,19	11.585,61	607,58
	TOTALE DEBITI	12.193,19	11.585,61	607,58
	TOTALE PASSIVO	15.689.869,13	9.532.726,27	6.157.142,86

IL PRESIDENTE

PASQUALE TRIDICO

2019

Gestione n. 52

FONDO DI SOLIDARIETÀ BILATERALE DELLA PROVINCIA AUTONOMA DIBOLZANO - ALTO ADIGE

CONTO ECONOMICO DELL'ANNO 2019

Codice Conto	Denominazione conto	Consuntivo 2019	Consuntivo 2018	Variazioni
A	VALORE DELLA PRODUZIONE			
A.01	PROVENTI E CORRISPETTIVI PER LA PRODUZIONE DELLE PRESTAZIONI E/O SERVIZI			
	ENTRATE ACCERTATE NELL'ESERCIZIO			
	Aliquote contributive a carico dei datori di lavoro e/o degli iscritti	6.127.229,89	5.821.914,16	305.315,73
	RETTIFICA DELLE ENTRATE ACCERTATE NELL'ESERCIZIO CON I MOVIMENTI DEI RATEI E DEI RISCONTI			
	Contributi a carico dei datori di lavoro e/o degli iscritti (Ratei attivi finali)	619.585,00	562.680,00	56.905,00
	Contributi a carico dei datori di lavoro e/o degli iscritti (Ratei attivi iniziali)	-562.680,00	-350.100,00	-212.580,00
	TOTALE PROVENTI E CORRISPETTIVI PER LA PRODUZIONE DELLE PRESTAZIONI E/O SERVIZI	6.184.134,89	6.034.494,16	149.640,73
	TOTALE VALORE DELLA PRODUZIONE	6.184.134,89	6.034.494,16	149.640,73
B	COSTO DELLA PRODUZIONE			
B.06	COSTI PER ACQUISTO MATERIE PRIME, SUSSIDIARIE, CONSUMO E MERCI			
B.06 A	PRESTAZIONI ISTITUZIONALI			
	SPESE IMPEGNATE NELL'ESERCIZIO			
	Poste correttive e compensative di spese correnti per prestazioni istituzionali	0,00	34,76	-34,76
	TOTALE COSTI PER ACQUISTO MATERIE PRIME, SUSSIDIARIE, CONSUMO E MERCI	0,00	34,76	-34,76
B.14	ONERI DIVERSI DI GESTIONE			
	SPESE IMPEGNATE NELL'ESERCIZIO			
	Oneri per il trasferimento allo Stato delle economie derivanti dalla riduzione degli stanziamenti relativi a spese di amministrazione	-2.595,13	-2.797,31	202,18
	Spese di amministrazione	-12.604,09	-12.851,13	247,04
	Trasferimenti passivi	-12.193,19	-11.585,61	-607,58
	TOTALE ONERI DIVERSI DI GESTIONE	-27.392,41	-27.234,05	-158,36
	TOTALE COSTO DELLA PRODUZIONE	-27.392,41	-27.199,29	-193,12
	DIFFERENZA TRA VALORI E COSTI DELLA PRODUZIONE (A) + (-B)	6.156.742,48	6.007.294,87	149.447,61
C	PROVENTI E ONERI FINANZIARI			
C.16	ALTRI PROVENTI FINANZIARI			
	ENTRATE ACCERTATE NELL'ESERCIZIO			
	Interessi sulle disponibilità nei c/c bancari	137,00	2,00	135,00
	Redditi degli investimenti patrimoniali	291,00	262,00	29,00
	TOTALE ALTRI PROVENTI FINANZIARI	428,00	264,00	164,00
	TOTALE PROVENTI E ONERI FINANZIARI	428,00	264,00	164,00
	RISULTATO PRIMA DELLE IMPOSTE (A) + (-B) + (-C) + (-D) + (E)	6.157.170,48	6.007.558,87	149.611,61
F	IMPOSTE DELL'ESERCIZIO			
F.01	IMPOSTE DELL'ESERCIZIO			
	SPESE IMPEGNATE NELL'ESERCIZIO			
	Imposte su operazioni commerciali ed altri oneri tributari	-635,20	-591,06	-44,14
	TOTALE IMPOSTE DELL'ESERCIZIO	-635,20	-591,06	-44,14
	TOTALE IMPOSTE DELL'ESERCIZIO	-635,20	-591,06	-44,14
G	RISULTATO D'ESERCIZIO	6.156.535,28	6.006.967,81	149.567,47

Gestione n. 52

2019

G.01	ASSEGNAZIONI E PRELIEVI DA RISERVE LEGALI E ALTRE RISERVE			
	ASSEGNAZIONI E PRELIEVI DA RISERVE LEGALI E ALTRE RISERVE			
	Assegnazione al Fondo di riserva dei risultati di esercizio dei Fondi di solidarietà ex art. 26 del Decreto Legislativo n. 148/2015	-6.156.535,28	-6.006.967,81	-149.567,47
	TOTALE ASSEGNAZIONI E PRELIEVI DA RISERVE LEGALI E ALTRE RISERVE	-6.156.535,28	-6.006.967,81	-149.567,47
	AVANZO ECONOMICO / DISAVANZO ECONOMICO	0,00	0,00	0,00

PAGINA BIANCA



180150153110