

SENATO DELLA REPUBBLICA

———— XVIII LEGISLATURA ————

Doc. XV
n. 328

RELAZIONE DELLA CORTE DEI CONTI

AL PARLAMENTO

**sulla gestione finanziaria degli Enti sottoposti a controllo
in applicazione della legge 21 marzo 1958, n. 259**

STAZIONE ZOOLOGICA « ANTON DOHRN » DI NAPOLI

(Esercizio 2018)

—————
Comunicata alla Presidenza il 4 agosto 2020
—————

PAGINA BIANCA



CORTE DEI CONTI

SEZIONE DEL CONTROLLO SUGLI ENTI

DETERMINAZIONE E RELAZIONE SUL RISULTATO DEL CONTROLLO ESEGUITO SULLA GESTIONE FINANZIARIA DELLA STAZIONE ZOOLOGICA "ANTON DOHRN" DI NAPOLI

2018

Relatore: Consigliere Ivano Malpesi

Ha collaborato

per l'istruttoria e l'elaborazione dei dati:

Dott.ssa Giada Giannetti

Determinazione n. 81/2020



CORTE DEI CONTI

SEZIONE DEL CONTROLLO SUGLI ENTI

Nell'adunanza del 16 luglio 2020, tenutasi in video conferenza ai sensi dell'art. 85, comma 3, lettera e) del decreto legge 17 marzo 2020 n. 18, convertito, con modificazioni, dalla legge 24 aprile 2020 n. 27;

visto l'art 100, secondo comma, della Costituzione;

visto il testo unico delle leggi sulla Corte dei conti approvato con regio decreto 12 luglio 1934 n. 1214;

viste le leggi 21 marzo 1958 n. 259 e 14 gennaio 1994 n. 20;

visto il decreto del Presidente della Repubblica in data 8 ottobre 1974 con il quale la Stazione Zoologica "Anton Dohrn" è stata sottoposta al controllo della Corte dei conti, ai sensi dell'art. 2 della predetta legge n. 259 del 1958;

visto l'art. 14 del decreto legislativo 25 novembre 2016, n. 218, che ha disposto che il controllo venga esercitato con le modalità previste dall'art. 12 della citata legge n. 259 del 1958;

visto il conto consuntivo del suddetto Ente, relativo all'esercizio finanziario 2018, nonché le annesse relazioni del Consiglio di amministrazione e del Collegio dei revisori, trasmessi alla Corte in adempimento dell'art. 4, c. 2, della citata legge n. 259 del 1958;

esaminati gli atti;

udito il relatore Consigliere Ivano Malpesi, sulla sua proposta, discussa e deliberata la relazione con la quale la Corte, in base agli atti ed agli elementi acquisiti, riferisce alle Presidenza delle due Camere del Parlamento il risultato del controllo eseguito sulla gestione finanziaria dell'Ente per l'esercizio 2018;

ritenuto che, assolti così gli adempimenti di legge, si possano comunicare, a norma dell'art. 7 della citata legge n. 259 del 1958, alle dette Presidenze, il conto consuntivo - corredato delle relazioni degli organi amministrativi e di revisione - e la relazione come innanzi deliberata, che alla presente si unisce quale parte integrante;

P. Q. M.

comunica, a norma dell'art. 7 della n. 259 del 1958, alle Presidenze delle due Camere del Parlamento, insieme con il conto consuntivo per l'esercizio 2018- corredato dalle relazioni degli organi amministrativi e di revisione della Stazione Zoologica "Anton Dohrn" - l'unita relazione con la quale la Corte riferisce il risultato del controllo eseguito sulla gestione finanziaria dell'Ente stesso.

ESTENSORE

Ivano Malpesi

PRESIDENTE f.f.

Stefano Siragusa

DIRIGENTE

Gino Galli

Depositato in segreteria

INDICE

| | |
|--------------------------------------|----|
| PREMESSA | 1 |
| 1. IL CONTESTO NORMATIVO..... | 2 |
| 2. GLI ORGANI..... | 4 |
| 3. L'ORGANIZZAZIONE E LE SEDI | 8 |
| 4. LE SOCIETA' PARTECIPATE | 12 |
| 5. IL PERSONALE | 15 |
| 6. L'ATTIVITÀ ISTITUZIONALE | 18 |
| 7. L'ORDINAMENTO CONTABILE | 21 |
| 8. II RENDICONTO FINANZIARIO | 23 |
| 9. LA SITUAZIONE AMMINISTRATIVA..... | 26 |
| 10. IL CONTO ECONOMICO..... | 28 |
| 11. LO STATO PATRIMONIALE..... | 31 |
| 12. CONSIDERAZIONI CONCLUSIVE..... | 35 |

INDICE DELLE TABELLE

| | |
|--|----|
| Tabella 1- Spesa per gli organi | 7 |
| Tabella 2 - Società Partecipate | 12 |
| Tabella 3 - Consistenza del personale | 15 |
| Tabella 4 - Spesa complessiva per il personale | 17 |
| Tabella 5 - Risultati finanziari, economico-patrimoniali | 22 |
| Tabella 6 - Rendiconto finanziario - Entrate | 23 |
| Tabella 7 - Rendiconto finanziario - Uscite | 25 |
| Tabella 8 - Situazione amministrativa | 26 |
| Tabella 9 - Conto economico | 29 |
| Tabella 10 - Stato patrimoniale - Attivo | 31 |
| Tabella 11 - Stato patrimoniale - Passivo | 33 |

INDICE DEI GRAFICI

| | |
|-------------------------------|---|
| Grafico 1 - Organigramma..... | 6 |
|-------------------------------|---|

PREMESSA

Con la presente relazione la Corte dei conti riferisce al Parlamento, ai sensi dell'art. 7 della legge 21 marzo 1958 n. 259, sul risultato del controllo eseguito, con le modalità di cui all'art. 12 della predetta legge, sulla gestione finanziaria della Stazione Zoologica "Anton Dohrn" di Napoli per l'esercizio 2018 e sulle successive vicende di maggior rilievo, intervenute dopo la chiusura dell'esercizio.

Sulla gestione finanziaria per l'esercizio finanziario 2017 questa Corte ha riferito al Parlamento con determinazione n. 110 del 1° ottobre 2019 (Atti Parlamento Leg. XVIII, Doc. XV, numero 209).

1. IL CONTESTO NORMATIVO

La Stazione Zoologica di Napoli (SZN), fondata nel 1872 dallo scienziato tedesco *Anton Dohrn* ed eretta in ente morale con regio decreto 21 ottobre 1923, è stata dotata di personalità giuridica di diritto pubblico con la legge 20 novembre 1982, n. 886. La Stazione Zoologica Anton Dohrn è ente nazionale di ricerca, ai sensi dell'art. 8, c. 2, della legge 9 maggio 1989, n. 168, giusta individuazione di cui al d.p.r. 5 agosto 1991, ed è sottoposta alla vigilanza del Ministero dell'istruzione, dell'università e della ricerca (Miur¹), nonché inclusa nella tabella VI di cui alla legge 20 marzo 1975, n. 70.

Tale natura giuridica è stata successivamente confermata dal decreto legislativo 25 novembre 2016 n. 218, che, come ampiamente riferito nel referto precedente, ha introdotto rilevanti modifiche al settore degli enti pubblici di ricerca².

All'Ente è stata riconosciuta autonomia statutaria e regolamentare, ai sensi dell'art. 2 del d.lgs. 31 dicembre 2009, n. 213, i cui contenuti sono stati innovati dal predetto d.lgs. n. 218 del 2016.

Le finalità dell'Ente possono sinteticamente individuarsi nella ricerca scientifica di base e applicata nel campo della biologia, con particolare riguardo alle biotecnologie marine.³

Nel corso dell'ultimo triennio, la Stazione Zoologica ha, pertanto, subito una profonda trasformazione per adeguarsi alle riferite disposizioni, attuata, in particolare, attraverso la modifica dello statuto e l'adozione di un nuovo regolamento di organizzazione e funzionamento (ROF).

¹ La vigilanza, a decorrere dall'anno 2020, è ora esercitata dal Ministero dell'università e della ricerca (Mur), istituito con decreto legge 9 gennaio 2020 n. 1, convertito dalla legge 5 marzo 2020 n. 12.

² Tra le modifiche principali introdotte:

- la conferma dell'autonomia statutaria e regolamentare degli enti (artt. 3 e 4);
- l'attribuzione al Miur di una funzione di indirizzo strategico, circoscritta alla definizione degli obiettivi, di cui gli enti devono tener conto nella propria programmazione, per il perseguimento delle finalità di coordinamento ed armonizzazione (art. 6);
- l'obbligo di adottare un piano triennale di attività (PTA), aggiornato annualmente, che si intende tacitamente approvato se il Miur, entro sessanta giorni dalla ricezione, non abbia formulato osservazioni (art. 7), nonché il potere di definire in via autonoma, nell'ambito del predetto piano e senza ulteriori vincoli, la programmazione per il reclutamento del personale;
- l'adozione, con proprio regolamento, di sistemi di contabilità economico-patrimoniale, anche per il controllo analitico della spesa per centri di costo, nonché l'esonero dal ricorso alle centrali di acquisto della pubblica amministrazione per l'acquisizione di beni e servizi funzionalmente destinati all'attività di ricerca (art. 10).

³ Nello specifico, tale ricerca largamente interdisciplinare, concerne i campi della evoluzione molecolare (neurobiologia, oceanografia biologica, botanica marina, eco-fisiologia), nonché la dinamica e le interazioni negli ecosistemi marini, sia del Mediterraneo sia di aree extra mediterranee. Le ricerche sono finalizzate allo sviluppo delle conoscenze e della loro applicazione alla tutela dell'ambiente e al miglioramento della qualità della vita. L'Ente provvede, altresì, alla diffusione dei risultati della ricerca attraverso pubblicazioni, simposi, conferenze ed ogni altro valido strumento; promuove la cooperazione scientifica, sia in campo nazionale che internazionale e svolge attività di consulenza e di collaborazione con le regioni e le amministrazioni locali, al fine di sostenere, attraverso iniziative di ricerca congiunte, lo sviluppo delle specifiche realtà produttive del territorio.

Lo statuto vigente è stato approvato dal Consiglio di amministrazione della Stazione con delibera n. 2 del 19 maggio 2017 e dal Miur in data 18 settembre 2017, ed è entrato in vigore il 20 ottobre 2017.

Con l'approvazione del nuovo statuto, la struttura scientifica dell'Ente è organizzata in dipartimenti di ricerca e le strutture amministrative sono suddivise in aree.

Il nuovo regolamento di organizzazione e funzionamento (ROF) è stato invece adottato dall'Ente con delibera del Consiglio di amministrazione del 9 maggio 2018⁴, ed approvato dal Miur il 6 giugno 2018.

La Stazione Zoologica ha rinnovato il proprio regolamento di amministrazione, contabilità e finanza, con delibera del Consiglio di amministrazione n. 8 del 25 settembre 2018, approvato dal Miur in data 30 novembre 2018⁵.

Con la deliberazione del Consiglio di amministrazione n. 2 del 3 aprile 2019, lo statuto è stato modificato in ottemperanza alla sentenza del Tar Campania del 20 dicembre 2018, n. 7262, che ha riconosciuto la rappresentanza elettiva, in seno al Consiglio di amministrazione e al Consiglio scientifico, di ricercatori e tecnologi interni all'Ente⁶.

Con delibera n. 11 del 14 giugno 2019, è stato infine approvato dal Cda l'attuale statuto della Stazione Zoologica Anton Dohrn.

L'Ente ha operato nell'esercizio in esame sulla base della programmazione definita nel "piano triennale di attività", aggiornata annualmente, in coerenza con il "piano nazionale della ricerca", di cui all'art. 1, c. 2, del decreto legislativo 5 giugno 1998, n. 204⁷.

⁴ Il ROF vigente nel 2017 era stato approvato dal Consiglio di amministrazione dell'Ente con deliberazione n. del 7 del 17 dicembre 2015 ed approvato in via definitiva dal Miur il 23 marzo del 2016. Il nuovo ROF è stato adottato con deliberazione del Consiglio di amministrazione n. 8 del 12 dicembre 2017 e in via definitiva con la riferita deliberazione del Consiglio di amministrazione n. 3 del 9 maggio 2018, recependo i rilievi formulati dal Miur. Il ROF è stato, di recente, modificato con delibera n. 6 del 23 luglio 2019, per le ragioni illustrate *infra* alla nota 6.

⁵ Data della pubblicazione sul sito dell'Ente e del Miur.

⁶ Con la sentenza n. 7262 del 20 dicembre 2018, il TAR Campania, sez. IV, ha disposto l'annullamento dell'art. 8 e dell'art. 12 dello statuto approvato il 19 maggio 2017, nella parte in cui non prevedono la "rappresentanza elettiva" di ricercatori e tecnologi interni all'Ente e, in particolare, la possibilità di "eleggere almeno un membro del Consiglio di amministrazione", nonché dell'art. 9 dello statuto, laddove esclude la possibilità di eleggere almeno un membro del consiglio scientifico tra ricercatori e tecnologi interni all'Ente; le censure si estendono, *in parte qua*, anche alle conseguenti disposizioni del regolamento sull'organizzazione e il funzionamento (ROF). Con deliberazione n. 2 del 3 aprile 2019, il Consiglio di amministrazione ha approvato un nuovo schema di statuto, che recepisce le modifiche necessarie in ottemperanza alla sentenza, e ha trasmesso lo stesso al Ministero vigilante, che si è espresso in data 3 giugno 2019 (nota n. prot. 17503); infine, con la deliberazione n. 11 del 14 giugno 2019 il Consiglio di amministrazione ha definitivamente approvato lo statuto novellato, recependo le osservazioni del Miur.

⁷ Nel piano sono individuate e analiticamente descritte le linee di sviluppo delle attività istituzionali, gli obiettivi strategici ed i programmi di ricerca. Il documento in questione, oltre a contenere l'indicazione dei dati relativi alla consistenza ed alla variazione numerica dell'organico del personale, indica, su base triennale, il piano di fabbisogno delle risorse umane, a tempo indeterminato e determinato.

2. GLI ORGANI

La Stazione Zoologica si compone dei seguenti organi: il Presidente, il Consiglio di amministrazione, il Consiglio scientifico e il Collegio dei revisori dei conti; essi durano in carica quattro anni e i rispettivi componenti possono essere confermati una sola volta.

Il Presidente, scelto tra persone di alta qualificazione scientifica e con profonda conoscenza del sistema della ricerca, è stato nominato⁸ con decreto del Miur in data 4 dicembre 2013 e rinnovato nell'incarico, previa nuova valutazione comparativa, con decreto del Miur n. 23 del 19 gennaio 2018.

Il Presidente ha la rappresentanza legale dell'Ente, convoca e presiede il Consiglio di amministrazione, sovrintende alle attività scientifiche, culturali e amministrative, attende agli altri compiti previsti dalla legge e dai regolamenti.

Il Consiglio di amministrazione è composto da tre componenti, scelti tra personalità di alta qualificazione nel campo della ricerca tecnico-scientifica, di comprovata esperienza gestionale, riconosciuta anche a livello internazionale, di enti ed istituzioni pubbliche o private di ricerca. I componenti del Consiglio di amministrazione sono nominati con decreto del Mur, durano in carica quattro anni e possono essere confermati una sola volta.

Il Consiglio di amministrazione in carica nel 2018, rinnovato con decreto ministeriale in data 14 ottobre 2015 (e successivamente con decreto ministeriale dell'11 dicembre 2019), è composto, nello specifico, oltre che dal Presidente, da un componente designato dal Miur, nonché da un componente in atto designato dalla comunità scientifica di riferimento⁹; lo statuto prevede che quest'ultimo componente sia scelto tra i ricercatori e tecnologi dell'Ente, previa consultazione elettorale da parte del personale dell'ente e della comunità scientifica di riferimento¹⁰. Compiti e funzioni sono indicati nello statuto e di essi si è argomentato nelle precedenti relazioni di questa Corte alle quali, pertanto, si fa rinvio.

⁸ Secondo le procedure di cui all'art. 11 del d.lgs. 31 dicembre 2009, n. 213, e dell'art. 6 dello statuto dell'Ente.

⁹ Ai sensi dell'art. 12 dello statuto, afferiscono alla comunità scientifica di riferimento i ricercatori ed i tecnologi esterni all'Ente appartenenti agli enti pubblici di ricerca, i docenti ed i ricercatori delle università e i soggetti di equivalente livello professionale operanti in organismi di ricerca pubblici o privati in campi di ricerca coerenti con la missione scientifica dell'Ente. La partecipazione alla comunità scientifica di riferimento, le cui modalità di costituzione sono definite nel regolamento di organizzazione e funzionamento, avviene solo previa richiesta da parte degli interessati e condizionata a valutazione da parte del Consiglio scientifico dell'Ente.

¹⁰ La modifica dello statuto, deliberata nelle sedute del Consiglio di amministrazione del 3 aprile 2019 e del 14 giugno 2019, per ottemperare alla sentenza del TAR Campania n. 7262 del 2018, che ha riconosciuto il diritto alla rappresentanza elettiva di ricercatori e tecnologi interni all'Ente, prevede espressamente (art. 8, c. 4) che alla carica di consigliere possano accedere "ricercatori e tecnologi dell'Ente, prioritariamente di I livello, in servizio alla data di indizione della consultazione elettorale, e in possesso

Il Direttore generale è stato nominato con delibera del Consiglio di amministrazione n. 3 del 27 marzo 2018, ed il suo incarico decorre dal 1° aprile 2018, con scadenza il 19 gennaio 2022 (data di scadenza del mandato del Presidente, salvo rinnovo). Il vigente contratto di lavoro prevede, a suo favore, una retribuzione annua lorda di euro 91.697; oltre ad euro 57.000 a titolo di retribuzione di risultato.

Il Consiglio scientifico è stato nominato con delibera del Consiglio di amministrazione in data 26 aprile 2016 (su proposta del Presidente); esercita funzioni consultive, esprimendo pareri tecnico scientifici, in via preventiva sui programmi di ricerca, ed in via consultiva sull'attività di ricerca svolta dal personale proprio dell'Ente e dal personale ad esso afferente. Il Consiglio è formato da sette componenti, scienziati italiani e stranieri con particolare e qualificata professionalità ed esperienza nei campi della biologia e/o della ecologia¹¹, ed in generale nell'ambito delle tematiche di ricerca dell'Ente.

Il Collegio dei revisori dei conti è l'organo di controllo della regolarità amministrativo e contabile dell'Ente e svolge i compiti previsti dall'articolo 2403 del Codice civile. Il Collegio è composto da un rappresentante del Ministero vigilante con funzioni di Presidente e da due membri, designati dal Consiglio di amministrazione, aventi particolare esperienza nell'amministrazione e nella contabilità degli enti di ricerca. Esso è stato ricostituito (per scadenza naturale del precedente mandato) con decreto del Ministro dell'università e della ricerca in data 15 giugno 2016¹².

Presso l'Ente è istituito l'Organismo indipendente di valutazione (OIV), composto da tre membri, nominati dal Consiglio di amministrazione (su proposta del Presidente)¹³. L'organo dura in carica un triennio ed è rinnovabile una sola volta.

di comprovate competenze ed esperienze gestionali e professionali di alto livello, riconosciute anche a livello internazionale, previa selezione effettuata da un apposito Comitato di Selezione composto da cinque personalità, esterne all'Ente, di chiara fama e competenza nell'ambito della mission dell'Ente". Il Comitato di selezione, nominato dal Consiglio di amministrazione, individua una rosa di massimo tre candidati idonei, tra i quali verrà effettuata la scelta del Consigliere, mediante una procedura elettorale trasparente. In assenza di candidati interni o candidati idonei, la selezione viene riaperta estendendola, con gli stessi criteri, alle candidature ricevute dalla comunità scientifica di riferimento nel suo complesso.

¹¹ In particolare, lo statuto dell'Ente, a seguito delle modifiche intervenute per ottemperare alla sentenza del TAR Campania n. 7262 del 2018, prevede (art. 9) che i membri del Consiglio scientifico siano così individuati:

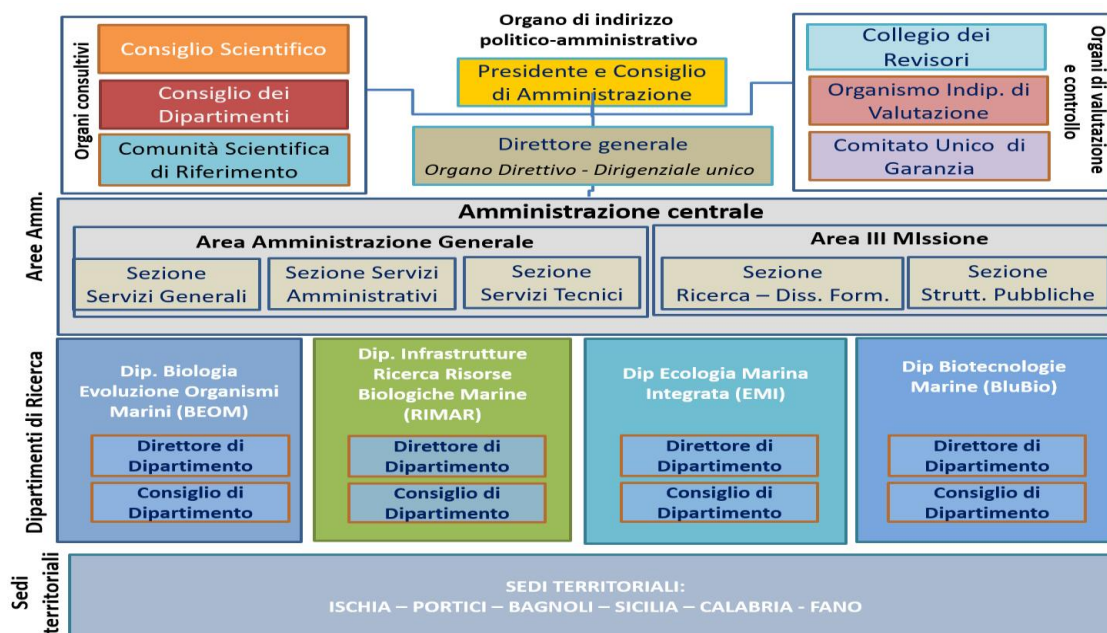
- a) tre membri eletti dai ricercatori e tecnologi dell'Ente, di cui almeno due che lavorano in enti stranieri e uno appartenente al personale dei ricercatori e tecnologi in servizio nell'Ente alla data di indizione della consultazione elettorale;
- b) due membri indicati dall'Accademia dei lincei in consultazione con il Consiglio di amministrazione;
- c) due membri individuati dal Presidente della Stazione Zoologica, sentito il Consiglio dei dipartimenti e l'Accademia dei lincei.

¹² D.M. n. 383/Ric.

¹³ L'OIV è stato nominato con deliberazione del Consiglio di amministrazione n. 5 del 10 novembre 2015. L'attuale Collegio è stato rinnovato, in due dei suoi componenti, per il triennio 2019/2021 con deliberazione n. 13 del 14 giugno 2019, mentre per il terzo componente è in corso il procedimento di nomina.

Di seguito l'organigramma della SZN, come da regolamento di organizzazione e funzionamento, approvato con delibera del Consiglio di amministrazione n. 3 del 2014, e successivamente modificato con delibera n. 3 del 9 maggio 2018 e con delibera n. 6 del 23 luglio 2019.

Grafico 1 - Organigramma



L'indennità annua di carica corrisposta al Presidente nel corso del 2018 è stata pari ad euro 108.622. L'erogazione di tale indennità è stata sospesa, su istanza del medesimo Presidente, a seguito della nota ministeriale del 29 ottobre 2018, n. prot. 17768, ed in attesa della risposta del Ministero vigilante alla richiesta di indicazioni, formulata dai direttori generali degli enti di ricerca, inerente le modalità operative con cui darvi attuazione. La citata nota ministeriale ha infatti affermato l'applicazione ai Presidenti degli enti di ricerca dei limiti retributivi previsti dall'articolo 23-ter del decreto legge 6 dicembre 2011, n. 201, convertito, con modificazioni, dalla legge 22 dicembre 2011, n. 214¹⁴.

¹⁴ La nota ha chiarito, dopo avere richiamato i contenuti di apposito parere reso dall'Ufficio legislativo del medesimo Mur e il previo conforme avviso dell'Avvocatura generale dello Stato, che il riferimento alle "funzioni direttive, dirigenziali o equiparate" operato dalla norma va inteso in senso lato, tale da comprendere tutte le figure apicali, ivi compreso il Presidente dell'Ente

L'indennità annua attribuita ai componenti del Consiglio di amministrazione è pari a euro 1.115,5, con un gettone di presenza di euro 30,6. L'indennità annua spettante al Presidente e ai componenti del Collegio dei revisori è stata fissata, rispettivamente, in euro 4.648,1 e in euro 3.486, con un gettone di presenza pari ad euro 46,48.

Ai sette membri del Consiglio scientifico viene corrisposto solo il rimborso delle spese di viaggio.

A ciascun componente dell'OIV è corrisposto un compenso annuo lordo pari a euro 2.666, per complessivi euro 8.000, oltre oneri previdenziali e fiscali.

Al Direttore generale spetta una retribuzione annua lorda - comprensiva di indennità di posizione - pari ad euro 91.697 ed una retribuzione annua di risultato per un importo massimo di euro 57.000, secondo quanto disposto nella delibera di nomina n. 3 del 2018.

Complessivamente, il totale della spesa per gli organi, mostra un andamento decrescente, registrando nell'esercizio una diminuzione del 18 per cento, come si evince dalla sottostante tabella n. 1.

Tabella 1- Spesa per gli organi

| Tipologia di spesa | 2017 | 2018 | Differenza in valore assoluto | Differenza % |
|---|----------------|----------------|-------------------------------|--------------|
| | Impegno | Impegno | | |
| Assegni e indennità alla Presidenza | 120.643 | 108.622 | -12.021 | -10,0 |
| Compensi, indennità e rimborsi ai componenti gli organi collegiali di amministrazione e altri | 3.531 | 5.165 | 1.634 | 46,3 |
| Compensi, indennità e rimborsi ai componenti il collegio dei revisori | 12.955 | 14.257 | 1.302 | 10,1 |
| Rimborsi ai componenti il Consiglio scientifico | 4.581 | 482 | -4.099 | -89,5 |
| Altre uscite per gli organi dell'Ente di varia natura (*) | 14.464 | 7.366 | -7.098 | -49,1 |
| Contributi INPS, INAIL su compensi organi istituzionali | 29.000 | 18.109 | -10.891 | -37,6 |
| IRAP su compensi organi istituzionali | 16.000 | 11.039 | -4.961 | -31,0 |
| TOTALE | 201.174 | 165.040 | -36.134 | -18,0 |

Fonte: Ente

(*) nel capitolo di spesa in questione sono imputati i rimborsi per spese di viaggio degli organi statutari.

pubblico di ricerca. Quest'ultimo, dunque, potrà percepire una indennità di carica, ma pur sempre nel limite massimo del 25 per cento del proprio trattamento di provenienza. Il Ministero ha, pertanto, invitato i Direttori generali degli enti di ricerca a dare attuazione al disposto normativo.

3. L'ORGANIZZAZIONE E LE SEDI

La struttura scientifica dell'Ente è organizzata in dipartimenti di ricerca, mentre le strutture amministrative sono organizzate in aree.

In accordo con lo statuto approvato nel 2017 e con il ROF, le strutture amministrative sono distinte in due aree: area amministrazione generale e area amministrazione *III Missione*. L'area amministrazione generale è articolata in tre sezioni: servizi generali, servizi amministrativi e servizi tecnici. L'area amministrazione *III missione* è articolata in servizi di ricerca, *outreach* e formazione ed in strutture per il pubblico.

Oltre alle strutture centrali, la Stazione opera attraverso strutture periferiche e sedi interdipartimentali esterne, previste allo scopo di ampliare le prospettive ed opportunità di ricerca, l'accesso ad *habitat*, modelli di studio e la rappresentanza sul territorio regionale e nazionale¹⁵. La struttura organizzativa dell'Ente è stata modificata con le deliberazioni n. 8 del 30 maggio 2018 e n. 2 del 16 novembre 2018, ed attualmente¹⁶ si articola, oltre che nella struttura centrale, anche nelle sedi territoriali site in Campania (Ischia, Portici, Bagnoli), Sicilia (Palermo, Milazzo e Messina), Marche (Fano), Calabria (Amendolara) e Roma.

La Stazione Zoologica ha stabilito la propria sede legale presso la Villa Comunale sita in Napoli¹⁷. Fanno parte della Stazione Zoologica anche la Casina del Boschetto (Villa Comunale)¹⁸, dedicata al centro *Darwin - Dohrn* dotato di museo e biblioteca del mare, e la sede di Portici, dedicata alle ricerche sulle tartarughe marine. L'Ente ha avviato le trattative per

¹⁵ Sono previsti due tipi di sedi territoriali interdipartimentali esterne rispetto alla sede centrale: le sedi territoriali di "Tipo A" e quelle di "Tipo B". Le prime sono strutture di ricerca dell'Ente, che permettono ricerca interdisciplinare di interesse di due o più dipartimenti; vi possono afferire tutti i ricercatori e tecnologi interessati, indipendentemente dal dipartimento di affiliazione, e offrono accesso a strumentazioni, infrastrutture o ambienti di particolare interesse scientifico, ampliando le opportunità di ricerca, le potenzialità scientifiche, le competenze ed i servizi. Esse godono di parziale autonomia amministrativa e gestionale, nei limiti definiti dai regolamenti, e operano come strutture flessibili orientate alla progettualità trasversale, mentre le sedi territoriali di tipo B sono analoghe alle sedi di tipo A per funzioni di ricerca, ma non godono di autonomia amministrativa. Per ogni sede territoriale di Tipo A viene nominato un Direttore, mentre per le sedi di tipo B viene nominato un coordinatore. Essi sono individuati tra i ricercatori e tecnologi, di norma afferenti alla sede, da parte del Consiglio di amministrazione, previa valutazione del Consiglio scientifico, sentito il Consiglio dei dipartimenti e il Direttore generale.

¹⁶ Cfr. all. 1 del ROF approvato il 23 luglio 2019.

¹⁷ L'edificio di proprietà del Comune di Napoli, in comodato gratuito perenne, si estende per un totale complessivo di circa mq 13.750.

¹⁸ L'immobile è stato concesso in locazione ventennale dal Comune di Napoli a un canone annuo di euro 9.606, previo accordo tra le parti (approvato con deliberazione del Consiglio di amministrazione, n. 9 del 2 marzo 2016), in cui è pattuito che la Stazione si impegni a realizzare i lavori di recupero e rifunzionalizzazione dell'immobile, complessivamente ammontanti a euro 2.198.000, giusto computo metrico (cfr. deliberazione del Consiglio di amministrazione n. 4 del 29 novembre 2016), a scomputo del medesimo canone.

l'acquisizione di un immobile in locazione sito a Napoli (c.d. Molosiglio), da destinare al Dipartimento di biotecnologie marine¹⁹.

L'Ente è proprietario, sin dal 1923, anche di una sede distaccata (Villa Dohrn) ad Ischia (Na). Sempre a Ischia, l'Ente ha acquisito nel 2017 la disponibilità di una sede in locazione, a un canone annuo di euro 36.000²⁰, per lo svolgimento di attività di collaborazione con l'Università di Stanford e la creazione del centro MEDAS (*Marine Ecological Data Analysis and Synthesis*).

L'Ente ha previsto, nel novembre del 2016²¹, l'istituzione di una sede territoriale in Calabria, per intraprendere una collaborazione con l'agenzia regionale per la protezione dell'ambiente (Arpacal Calabria).

Tale sede (Centro Ricerche Mari Calabresi) è stata individuata, nel 2018, in un plesso sito nel Comune di Amendolara, ove svolgere ricerche e monitoraggi ambientali, con possibilità di studiare ecosistemi marini di particolare interesse scientifico, quali i fondi duri del margine calabrese²².

La sede di Amendolara è fornita in comodato d'uso, e quindi a titolo gratuito dal Comune di Amendolara. Il potenziamento di sedi in Calabria risponde ad un obiettivo di rafforzamento dell'attrattività di fondi europei nell'ambito delle regioni obiettivo. Inoltre, la creazione della sede di Amendolara è stata riconosciuta di interesse strategico e oggetto di finanziamento per un progetto di potenziamento della ricerca ed infrastrutture dal CIPE²³.

Nel corso del 2018 è stata istituita altresì una sede in Sicilia²⁴, in convenzione con l'ISPRRA, nell'ambito di una cooperazione interistituzionale per la ricerca scientifica in ambiente marino nel meridione d'Italia²⁵; nonché una sede nel Comune di Milazzo (ME), in comodato d'uso, funzionale all'attività di ricerca di cui al *PON Marine Hazard PON03PT.00203*.²⁶

¹⁹ L'immobile in questione era già stato oggetto di trattativa per l'acquisto in proprietà (cfr. deliberazione del Consiglio di amministrazione n. 10 del 27 marzo 2018) ed inserito nel piano triennale di investimenti 2018/2020, approvato con decreto del Mef del 14 febbraio 2018.

²⁰ Cfr. deliberazione del Consiglio di amministrazione n. 10 del 12 dicembre 2017.

²¹ Deliberazione del Consiglio di amministrazione n. 12 del 29 novembre 2016.

²² Deliberazione del Consiglio di amministrazione n. 10 del 30 maggio 2018. La sede è in fase di attivazione; con deliberazione n. 9 del 23 luglio 2019 il Consiglio di amministrazione ha approvato il contratto di comodato d'uso gratuito con il Comune di Amendolara per la durata di dieci anni. Non sono previsti costi di locazione, mentre i costi per consumi e vigilanza sono stimati in euro 50.000 annui.

²³ Tramite il Miur è stato concesso un finanziamento per 10 milioni di euro con Decreto Direttoriale n. 388 del 23 marzo 2020.

²⁴ Ubicata a Palermo (Centro Roosevelt).

²⁵ Decreto del Presidente n. 49 del 27 luglio 2018 e delibera del Consiglio di amministrazione n. 1 del 25 settembre 2018.

²⁶ Deliberazione del Consiglio di amministrazione n. 8 del 22 febbraio 2018.

L'Ente si è altresì dotato di una sede territoriale a Roma, in locazione per la durata di sei anni al canone annuo di euro 45.000²⁷, come supporto alle attività istituzionali e di collegamento con il Ministero vigilante.

È stata, poi, avviata l'istituzione di una sede territoriale a Fano, a seguito della sottoscrizione del *Memorandum of understanding per la costituzione del Centro di eccellenza in Biologia, Ecologia, Biotecnologie Marine (CBBM)*²⁸ tra la Stazione Zoologica, l'Università di Bologna, l'Università degli studi di Urbino, l'Università Politecnica delle Marche, il Centro nazionale delle ricerche e il Comune di Fano²⁹.

L'Ente, con nota del 9 gennaio 2020, ha precisato che il *Fano Marine Centre* rappresenta un esempio unico a livello nazionale di collaborazione e integrazione tra 5 istituzioni di ricerca e formazione (tre università e due enti pubblici di ricerca). In coerenza con gli obiettivi del programma nazionale della ricerca, la sede di Fano permette di mettere a sistema le infrastrutture di enti pubblici di ricerca (CNR e SZN) e di diversi atenei, consentendo di operare risparmi di gestione: la Stazione Zoologica è, infatti, capofila in commesse di monitoraggio delle piattaforme per la coltivazione di idrocarburi nell'Adriatico Settentrionale da parte di ENI, prevista dal MATTM in capo ad enti pubblici di ricerca. La sede operativa di Fano permette, quindi, di operare in prossimità, riducendo considerevolmente le spese di missione e di movimentazione di mezzi nautici. Il comodato di utilizzo garantisce la gratuità dell'utilizzo della sede e i costi di funzionamento sono suddivisi tra i cinque *partner* dell'accordo.

Infine, è stata prevista, nell'ambito di una convenzione di ricerca con l'Università di Messina, la possibilità di usufruire dei locali dell'Ateneo (Villa Pace), per lo svolgimento di attività congiunte di ricerca di eccellenza in ambito marino.³⁰

Nella citata nota del 9 gennaio 2020 l'Ente specifica, al riguardo, che l'istituzione di una ulteriore sede sul territorio siciliano rispetta un obbligo assunto dalla *governance* precedente

²⁷ Deliberazione del Consiglio di amministrazione n. 9 del 22 febbraio 2018.

²⁸ Si tratta sia di un laboratorio di ricerca congiunto per lo svolgimento di ricerche integrate e multidisciplinari in cooperazione sulla biodiversità, le risorse e le biotecnologie marine per uno sviluppo eco-sostenibile della *Blue Growth* in Adriatico che di attività di assistenza tecnica, condivisione di dati e strumentazioni, attività di disseminazione e trasferimento tecnologico ed ogni altra attività ritenuta mutualmente di interesse.

²⁹ Deliberazione del Consiglio di amministrazione n. 9 del 30 febbraio 2018.

³⁰ Deliberazione del Consiglio di amministrazione n. 13 dell'11 maggio 2019. La convenzione prevede che l'Ente contribuisca alle spese ordinarie di funzionamento e manutenzione; i relativi oneri sono stati quantificati, in sede di prima applicazione, in euro 40.000 annui.

(ovvero prima del 2013), indispensabile per fruire di un finanziamento da parte della Regione Sicilia.

In particolare, l'onere a carico dell'Ente sarebbe di misura ridotta, poiché tutte le tre sedi siciliane sono utilizzate in comodato d'uso (e quindi gratuitamente per la durata da 10 a 20 anni, a seconda della sede). Tale comodato è frutto di accordi di partenariato con istituzioni pubbliche, e in particolare con enti pubblici di ricerca (ISPRA), Università (in particolare l'Università di Messina) e con il Comune di Milazzo.

Lo sviluppo di sedi nel mezzogiorno d'Italia e in Sicilia rappresenta, infatti, a parere dell'Ente, un elemento essenziale per l'attuazione del PNR 2015-2025 ed il potenziamento dell'attrattività di fondi europei nell'ambito delle regioni obiettivo.

Ciò posto, appare peraltro opportuno, come già avvenuto negli esercizi precedenti, richiamare l'attenzione dell'Ente sulla necessità di un'attenta valutazione di tali iniziative, in merito ai costi, diretti e indiretti, derivanti e al loro impatto in termini di incremento e irrigidimento della spesa corrente nel medio e lungo periodo, tenuto conto dei principi immanenti di efficientamento e contenimento della spesa pubblica.

Anche laddove gli immobili siano concessi a titolo gratuito, infatti, la disamina delle relative convenzioni evidenzia l'assunzione, da parte dell'Ente, di investimenti in opere e interventi per rendere i beni funzionali all'uso, nonché l'obbligo di contribuire alle spese ordinarie di funzionamento e a quelle accessorie afferenti la gestione del bene, quali, a titolo esemplificativo, utenze, manutenzioni e servizi di guardiania.

La raccomandata valutazione deve involgere, dunque, in particolare il carattere di indispensabilità delle sedi rispetto alle finalità istituzionali e agli obiettivi strategici perseguiti, da effettuare in modo ancor più rigoroso ove l'istituzione della sede territoriale non sia giustificata da progetti o cointeressenze ad attività scientifiche e di sviluppo della ricerca, legate all'ambito territoriale interessato.

L'Ente risulta aver adempiuto agli oneri di comunicazione al Ministero dell'economia e delle finanze -Dipartimento del tesoro - prescritti dall'art. 2, c. 222, della legge 23 dicembre 2009, n. 191, concernenti l'aggiornamento dell'elenco identificativo dei beni detenuti ai fini della redazione del rendiconto patrimoniale delle amministrazioni pubbliche a valori di mercato.

4. LE SOCIETA' PARTECIPATE

La Stazione Zoologica ha provveduto, con delibera del Consiglio di amministrazione n. 12 del 27 marzo 2018, e dunque oltre il prescritto termine del 30 settembre 2017, alla ricognizione e revisione straordinaria delle partecipazioni societarie, ai sensi dell'art. 24 del d.lgs. 19 agosto 2016 n. 175, recante il Testo unico delle società a partecipazione pubblica (TUSPP), al fine di individuare quelle non riconducibili ad alcuna delle categorie ammesse dalla legge e per le quali è prevista l'alienazione entro un anno dalla ricognizione³¹.

Gli esiti della ricognizione sono stati comunicati dall'Ente al Mef - Dipartimento del Tesoro -, in data 10 aprile 2019, come previsto dall'art. 24 del TUSPP, unitamente alle informazioni di cui all'art. 17 del decreto legge 24 giugno 2014 n. 90³², relative alle partecipazioni detenute, dichiarando di non avere rappresentanti in organi di governo di società ed enti.

Dalla suddetta ricognizione emerge che le partecipazioni detenute alla data del 23 settembre 2016 sono quelle riportate nella tabella 2.

Tabella 2 - Società Partecipate

| DENOMINAZIONE | Capitale sociale | Decorrenza della partecipazione | Quota SZN | % |
|---------------|------------------|---------------------------------|-----------|-------|
| BIOGEM Scarl | 197.600 | 26/04/1999 | 31.200 | 15,79 |
| AMRA Scarl | 2.756.156 | 13/07/2005 | 41.342,34 | 1,50 |
| BIOSEARCH SRL | 10.000 | 22/06/2016 | 1.000 | 10,00 |

Fonte: Ente

In ordine a tali partecipazioni, il Consiglio di amministrazione di SZN, con delibera n. 4 del 23 luglio 2015, aveva già stabilito di alienare la partecipazione in *Amra Scarl*, società poi posta in stato di liquidazione dal 14 giugno 2017.

In occasione della ricognizione e revisione straordinaria operata con la citata delibera n. 12 del 27 marzo 2018, il Consiglio di amministrazione ha poi disposto:

- di alienare, dopo l'approvazione del bilancio di esercizio 2018 ed entro il 21 giugno 2019 (data di esaurimento del periodo di incubazione dello *spin-off*, a norma del regolamento interno

³¹ Con nota del 4 settembre 2018 è stata trasmessa alla Corte dei conti la delibera di ricognizione n. 12 del 2018 unitamente alla relazione tecnica dell'11 dicembre 2017.

³² Convertito con modificazioni dalla legge 11 agosto 2014, n. 114.

- dell'Ente³³), la quota di partecipazione del 10 per cento detenuta nella *Biosearch Srl*, costituita il 22 giugno 2016, in quanto priva di dipendenti, requisito non ammesso dalla legge;
- di alienare, entro il 31 dicembre 2018, la quota di partecipazione del 15,79 per cento detenuta nella *Biogem Scarl*, dando mandato al Presidente e al Direttore generale, ognuno per quanto di propria competenza, di effettuare le attività di approfondimento ed analisi, volte a stabilire e concordare tutti gli elementi necessari all'operazione di recesso dalla società. La detenzione della suddetta quota non è stata, infatti, ritenuta più coerente con la *vision* strategica decennale dell'Ente, essendo venuti meno i rapporti di collaborazione e supporto della SZN alle attività di ricerca della stessa.

Il Collegio dei revisori, nella relazione di accompagnamento al bilancio 2018, richiedeva aggiornamenti in merito alla predetta delibera, invitando l'Ente ad attivare ogni iniziativa utile a procedere al completamento delle alienazioni in questione, anche attraverso eventuali pubblici avvisi.

Nonostante il formale invito di questa Corte, contenuto nel precedente referto sulla gestione finanziaria del 2017, a provvedere agli adempimenti previsti dall'art. 20, commi 3 e 4, del predetto decreto legislativo n. 175 del 2016, relativi all'adozione del piano di razionalizzazione periodica e della relazione sullo stato di attuazione concernenti le proprie partecipazioni, l'Ente non ha provveduto tempestivamente in tal senso, fornendo i seguenti chiarimenti.³⁴

L'Ente ha, in particolare, dichiarato che:

- la società *Amra Scarl* risulta ancora in fase di liquidazione;
- l'Ente non ha più esercitato, dal 2017 ad oggi, i diritti sociali nei confronti di *Biogem Scarl* ed ha inviato, in data 4 maggio 2018 (p.e.c. prot. n. 2113/G5), in applicazione di quanto previsto dall'art. 15 dello statuto della medesima società, formale offerta di cessione delle proprie quote a favore degli altri soci e avviato la procedura per l'esercizio del loro diritto di prelazione. In conseguenza della mancata prelazione, l'Ente informa di aver avviato il procedimento di stima del valore di mercato della propria quota di partecipazione nella *Scarl* e di aver pubblicato sul proprio sito *web* istituzionale, in data 7 febbraio 2020, una richiesta aperta, volta all'acquisizione di manifestazioni di interesse alla loro acquisizione;

³³ Regolamento per la costituzione e la partecipazione alle imprese spin-off adottato dal Consiglio di amministrazione con deliberazione n. 16 del 19 aprile 2016.

³⁴ Con nota del 9 gennaio 2020.

- relativamente, infine, alla quota di partecipazione in *Biosearch Srl*, terminato il periodo di *start-up* della società, l'Ente ha ricevuto una richiesta informale da parte dei soci fondatori per l'acquisizione delle quote sociali in proprio possesso.

L'Ente ha dichiarato, infine, che quanto sopra descritto sarebbe stato, successivamente, riportato nei documenti previsti dal TUSPP, in corso di redazione.

Successivamente, oltre il termine annuale del 31 dicembre previsto dal comma 3 dell'art. 20 del d.lgs.n. 175 del 2016, l'Ente ha provveduto ad approvare la revisione periodica e la relazione inerente le società partecipate per gli anni 2018 e 2019, con decreto presidenziale n. 60 del 16 giugno 2020, da sottoporre a ratifica da parte del successivo Consiglio di amministrazione, confermando la situazione sopra riportata.

5. IL PERSONALE

La tabella che segue riporta la consistenza numerica complessiva del personale in servizio al 31 dicembre 2018 rispetto all'esercizio precedente.

Tabella 3 - Consistenza del personale

| Livello | Profilo | In servizio al 31-12-2017 | In servizio al 31-12-2018 | Differenza |
|---------|--------------------------------------|------------------------------|------------------------------|------------|
| | Area ricerca | | | |
| I | Dirigente di ricerca | 5 | 6 | 1 |
| I | Dirigente tecnologo | 1 | 1 | 0 |
| II | Primo ricercatore | 17 | 17 | 0 |
| II | Primo tecnologo | 3 | 3 | 0 |
| III | Ricercatore | 14 | 30 | 16 |
| III | Tecnologo | 12 | 15 | 3 |
| IV | Collaboratore TER | 10 | 10 | 0 |
| V | Collaboratore TER | 7 | 6 | -1 |
| VI | Collaboratore TER | 19 | 21 | 2 |
| VI | Operatore tecnico | 2 | 2 | 0 |
| VII | Operatore tecnico | 3 | 3 | 0 |
| VIII | Operatore tecnico | 5 | 5 | 0 |
| | Totale area ricerca e tecnica | 98 | 119 | 21 |
| | Area amministrativa | | | |
| III | Dirigente | | | 0 |
| IV | Funzionario | 2 | 3 | 1 |
| V | Funzionario | 0 | 0 | 0 |
| V | Collaboratore amministrativo | 3 | 3 | 0 |
| VI | Collaboratore amministrativo | 2 | 2 | 0 |
| VII | Collaboratore amministrativo | 11 | 13 | 2 |
| VII | Operatore amministrativo | 1 | 1 | 0 |
| | Totale area amministrativa | 19 | 22 | 3 |
| | TOTALE GENERALE | 117 | 141 | 24 |

Fonte: Ente

Dopo il primo riordino, nel 2009, degli enti pubblici di ricerca, l'intervento di riforma recato dal citato decreto legislativo n. 218 del 2016 ne ha semplificato le attività ed agevolato le assunzioni, estendendo le previsioni relative alla elaborazione di un piano triennale di attività e alla valutazione dei risultati della ricerca, come è stato ampiamente relazionato nel precedente referto, alle cui considerazioni si rimanda.

Durante l'esercizio 2017, il primo dopo l'introduzione del nuovo regime, la SZN ha, pertanto, assunto diverse iniziative per rafforzare la missione istituzionale e, conseguentemente,

attraverso il P.T.A. 2017-2019³⁵ ha programmato e avviato un piano di potenziamento delle risorse umane e di reclutamento del personale.

L'Ente, con il piano di fabbisogno 2017-2019, ha, dunque, previsto un aumento significativo dei ricercatori e tecnologi (da 46 a 125 unità), necessario per realizzare il piano triennale di attività 2017-2019 e adeguare la c.d. "piramide della ricerca".

Anche il piano triennale del fabbisogno 2018-2020³⁶ prevede un ulteriore reclutamento di 85 unità nel triennio e, conseguentemente, la previsione di un organico di 245 unità alla fine del 2020.

In particolare, nel corso del 2018, sono stati approvati 4 contratti collettivi relativi al personale ed è stato raddoppiato il *budget* per il finanziamento integrativo; sono stati reclutati scienziati italiani dall'estero ed avviata la procedura per le chiamate dirette di eccellenza di ricercatori italiani all'estero; circa 60 scienziati italiani e stranieri di alto livello hanno richiesto di diventare "associati" alla SZN, dimostrando una crescente stima nei confronti dell'istituzione. È stato inoltre avviato un graduale percorso di stabilizzazione del personale in servizio, ai sensi del d.p.c.m. dell'11 aprile 2018³⁷, in attuazione dell'art. 1, commi 668, 670 e 671 della legge n. 205 del 2017, ed in forza dei relativi finanziamenti ricevuti.

Il personale in servizio a tempo indeterminato, nel 2018, risulta aumentato di 24 unità rispetto all'esercizio precedente, passando da 117 a 141 unità (cfr. tabella 3), alle quali vanno aggiunte 8 unità di personale a tempo determinato (di cui 4 unità su fondi della Stazione Zoologica e 4 su fondi esterni).

Il personale della ricerca (ricercatori, tecnologi e tecnici della ricerca) ha così conosciuto un incremento di numeri e di costi, legati principalmente al progressivo reclutamento previsto dal piano di fabbisogno 2018-2020³⁸.

³⁵ Il PTA 2017-2019 è stato approvato con deliberazione del Consiglio di amministrazione n. 3 del 19 maggio 2017; con nota n. prot. 2814/E1 del 22 maggio 2017 è stato trasmesso al Miur che lo ha approvato con provvedimento n. 17167 del 17 ottobre 2017.

³⁶ Approvato con deliberazione del Consiglio di amministrazione n. 10 del 19 luglio 2018 e trasmesso al Miur con nota n. 3928 del 20 luglio 2018.

³⁷ Rubricato "Articolo 1, commi 668, 670 e 671, della legge n. 205 del 2017. Decreto del Presidente del Consiglio dei ministri, su proposta del Ministro per la semplificazione e la pubblica amministrazione, di concerto con il Ministro dell'economia e delle finanze e con i Ministri vigilanti di individuazione dei criteri per l'attribuzione delle risorse finanziarie stanziare e degli enti pubblici di ricerca beneficiari".

³⁸ L'Ente ha dato priorità al reclutamento di "giovani ricercatori", applicando i principi del d.m. 105 del 2016, che ha permesso di identificare un vincitore al di sotto dei 35 anni di età e 10 idonei per la maggioranza di età inferiore a 35 anni, consentendo di abbassare significativamente l'età media dei ricercatori dell'Ente.

Anche le spese relative al personale tecnico – amministrativo hanno conosciuto, nel corso del biennio 2017-2018 un significativo incremento, conseguente all’obiettivo dell’Ente di potenziare il proprio settore amministrativo.

In totale, nel corso del 2018 sono state avviate e concluse procedure di stabilizzazione³⁹, ai sensi del decreto legislativo 25 maggio 2017, n. 75, inerenti tredici unità di personale, di cui dodici ai sensi dell’art. 20, c. 1, ed una ai sensi dell’art. 20, c. 1 e 11, del citato decreto⁴⁰.

In particolare, è stata così attuata la stabilizzazione di 9 unità di giovani ricercatori, precedentemente assunti a tempo determinato.

Complessivamente, il personale strutturato in modo permanente nell’Ente è passato, dunque, da 107 unità del 2016 a oltre 180 posti, comprensivi del personale già assunto e di quello che si prevede di assumere, in conseguenza dei bandi approvati e pubblicati a seguito del PTA 2018-2020, il cui *budget* è stato immobilizzato.

Tabella 4 - Spesa complessiva per il personale

| | 2017 | 2018 | Variazione assoluta | Variaz. % |
|------------------------------------|------------------|------------------|---------------------|-----------|
| Salari e stipendi | 6.352.474 | 6.672.431 | 319.957 | 5 |
| Oneri sociali | 1.376.733 | 1.430.326 | 53.593 | 4 |
| Trattamento di fine rapporto | 520.112 | 571.181 | 51.069 | 10 |
| Trattamento di quiescenza e simili | | | | |
| Altri costi per il personale | 528.580 | 670.021 | 141.441 | 27 |
| Totale | 8.777.899 | 9.343.959 | 566.060 | 6 |

Fonte: Bilancio Ente

Dall’esame dei dati aggregati relativi alla spesa per il personale, si rileva, conclusivamente, un aumento di euro 566.060 (6 per cento), passando da euro 8.777.899 a euro 9.343.959. Nella nota integrativa al rendiconto 2018, risulta esposto l’indicatore del limite delle spese di personale, previsto dall’art. 9 del d.lgs.25 novembre 2016, n. 218, calcolato sulla media delle spese del triennio 2016/2018, in misura pari al 41,86 per cento.

³⁹ Deliberazioni del Consiglio di amministrazione n. 3 del 22 febbraio 2018 e n. 4 del 25 settembre 2018.

⁴⁰ Cfr. comunicazione inviata al Dipartimento Funzione Pubblica in data 21 dicembre 2018, evidenziante il dettaglio delle procedure nonché le delibere del Consiglio di amministrazione relative alla stabilizzazione.

6. L'ATTIVITÀ ISTITUZIONALE

La missione della Stazione Zoologica consiste nella ricerca nel campo delle scienze del mare, nello studio della biologia fondamentale ed applicata degli organismi e degli ecosistemi marini e della loro evoluzione, attraverso un approccio integrato e interdisciplinare.

Ai sensi dello statuto, elaborato a seguito del d.lgs. n. 218 del 2016, la Stazione Zoologica è anche istituto nazionale di biologia, ecologia e biotecnologie marine, e in tale veste si propone di cogliere le opportunità di ricerca, offerte dallo sviluppo di nuove tecnologie per lo studio della biologia degli organismi.

Con il PTA (Piano Triennale delle Attività) 2018-2020, l'Ente ha avviato la costituzione di un nuovo dipartimento di biotecnologie marine. I quattro dipartimenti attualmente presenti sono articolati come segue:

1. Dipartimento di biologia ed evoluzione organismi marini (BEOM) - *Department of biology and evolution of marine organisms*;
2. Dipartimento di ecologia marina integrata (EMI) - *Department of integrative marine ecology*;
3. Dipartimento di biotecnologie marine - *Department of marine biotechnologies*;
4. Dipartimento infrastrutture di ricerca per le risorse biologiche marine (RIMAR) - *Department research infrastructures for marine biological resources*.

Per il triennio 2019-2021, la Stazione Zoologica Anton Dohrn ha ritenuto di continuare a focalizzare le proprie attività di ricerca, coerentemente al PNR (Programma Nazionale per la Ricerca) 2015-2020, nell'ambito di quattro tematiche di ricerca, e in particolare:

1. organismi marini: adattamento ed evoluzione;
2. biodiversità marina multiscala;
3. approccio integrato allo studio e gestione dell'ecosistema;
4. biotecnologie marine.

La Stazione Zoologica, nel corso del 2018, ha inoltre inteso potenziare l'impegno dei propri ricercatori e tecnologi verso i prodotti della ricerca, individuando sistemi di premialità aggiuntivi rispetto a quelli definiti dall'art. 15 del d.lgs. 218 del 2016. Tra questi meritano un cenno le seguenti misure:

- finanziamento alla ricerca interna, con ripartizione della quota pro-capite sulla base della produzione di prodotti scientifici (pubblicazioni internazionali con *impact factor*);

- finanziamento premiale per attività di ricerca a ricercatori e tecnologi, autori o coautori di pubblicazioni di eccellenza;
- finanziamento di progetti bandiera, con *peer review* interamente esterna e coordinata dal Consiglio scientifico internazionale dell'Ente;
- finanziamento di progetti di collaborazione scientifica *extra* europea, con la partecipazione della comunità scientifica di riferimento dell'Ente e con *peer review* esterna.

Nel 2018 è stato confermato un apposito finanziamento, denominato "fondo per il finanziamento delle attività di ricerca", destinato al sostegno annuale dell'attività di base di ricerca dei ricercatori e tecnologi.

L'importo individuale medio del finanziamento annuale è pari a euro 5.000, per ogni ricercatore o tecnologo, ed è assegnato dal Consiglio dei dipartimenti su base meritocratica.

Il finanziamento premiale per attività di ricerca a ricercatori e tecnologi, autori o coautori di pubblicazioni di eccellenza, permette agli stessi ricercatori di avere ulteriori finanziamenti finalizzati al potenziamento libero delle proprie attività di ricerca.

Sono stati, inoltre, assegnati fondi per il completamento dei progetti bandiera interni (seconda annualità) e fondi per progetti di ricerca in collaborazione con paesi extra europei, per promuovere le attività di cooperazione internazionale di interesse strategico per il Miur.

Sono state messe in essere misure ed incentivi per aumentare l'attrattività di fondi per la ricerca.

In particolare, nel 2018 sono state poste in essere le seguenti attività:

- incentivazione della capacità progettuale e di finanziamento dei ricercatori dell'Ente, attraverso l'organizzazione di strutture tecnico-amministrative adeguate, quali l'istituzione e il potenziamento del *grant & innovation office* per il supporto alla gestione dei progetti;
- incentivazione alla presentazione di progetti a bandi competitivi nazionali ed internazionali, per il finanziamento della ricerca o per l'accesso ad altre fonti di finanziamento della ricerca scientifica a livello internazionale.

Nel 2018 è proseguito il finanziamento premiale per attività di progettazione competitiva a ricercatori, autori e tecnologi, che proponessero, in qualità di coordinatori, progetti competitivi a livello europeo (nella misura di euro 10.000 per proposte che prevedessero anche l'acquisizione di personale in via temporanea).

Nella sezione, risultano pubblicati i piani triennali di prevenzione della corruzione per gli anni: 2016- 2018; 2017-2019; 2018-2020; 2019-2021 nonché le relative delibere di approvazione.

L'Ente dichiara, pertanto, che la sezione trasparenza del sito istituzionale è stata adeguata agli obblighi di pubblicità, trasparenza e diffusione delle informazioni, ai sensi del d.lgs. 14 marzo 2013, n. 33 e del d.p.c.m. 22 settembre 2014⁴¹.

In ordine agli obblighi di pubblicazione dei dati relativi ai controlli sull'organizzazione e sull'attività dell'amministrazione, previsti dall'articolo 31 del d.lgs. n. 33 del 14 marzo 2013, l'Ente risulta aver finora pubblicato esclusivamente le relazioni del Collegio dei revisori dei conti, ma non anche quelle di questa Corte. Si raccomanda pertanto, per il futuro, di inserire nell'apposita sezione del sito *web* istituzionale, ai sensi del richiamato art. 31, anche i referti di questa Corte dei conti in versione integrale.

Infine, l'Ente ha allegato al rendiconto 2018 l'indicatore di tempestività dei pagamenti, elaborato ai sensi dell'articolo 33 del d.lgs. n. 33 del 14 marzo 2013 e dell'articolo 9 del d.p.c.m. del 22 settembre 2014, che evidenzia un valore pari a 6,37 giorni, e che risulta pubblicato nella sezione amministrazione trasparente del proprio sito *web*.

⁴¹ "Definizione degli schemi e delle modalità per la pubblicazione su *internet* dei dati relativi alle entrate e alla spesa dei bilanci preventivi e consuntivi e dell'indicatore annuale di tempestività dei pagamenti delle pubbliche amministrazioni."

7. L'ORDINAMENTO CONTABILE

Il rendiconto generale è costituito dal conto del bilancio (rendiconto finanziario decisionale e gestionale), dal conto economico, dallo stato patrimoniale e dalla nota integrativa; sono ad esso allegati la situazione amministrativa, la relazione illustrativa del Presidente della Stazione Zoologica, l'elenco delle spese del personale, l'elenco dei residui attivi e passivi e, infine, la relazione del Collegio dei revisori.

Il Consiglio di amministrazione, con delibera n. 2 del 26 giugno 2019, ha approvato il conto consuntivo 2018, su cui il Collegio dei revisori, con verbale n. 6 del 25 giugno 2019, ha espresso parere favorevole, e ha disposto la trasmissione⁴² dell'atto in questione al Ministero vigilante, al Ministero dell'economia e finanze ed alla Corte dei conti.

Il rendiconto è stato redatto in conformità con le disposizioni contenute negli articoli 2423 e ss. del codice civile (così come modificato dal d.lgs. 18 agosto 2015, n. 139) e con i principi contabili nazionali, così come pubblicati dall'organismo italiano di contabilità⁴³, nonché in conformità al regolamento di contabilità dell'Ente.

L'Ente ha provveduto alla redazione del prospetto riepilogativo, nel quale viene riassunta la spesa classificata in base alle missioni ed ai programmi, applicando le prescrizioni contenute nel d.p.c.m. 12 dicembre 2012⁴⁴ e le indicazioni di cui alla circolare n. 23 del 13 maggio 2013 del Ministero dell'economia - Rgs. Inoltre, è stato adottato il piano dei conti integrato, di cui al d.p.r. n. 132 del 4 ottobre 2013.

L'Ente ha altresì redatto e pubblicato sul proprio sito istituzionale il Piano degli indicatori e dei risultati attesi di bilancio 2017/2018, di cui all'art. 19 commi 1 e 2 del decreto legislativo 31 maggio 2011, n. 91, con le integrazioni e gli aggiornamenti di cui all'articolo 22 del medesimo decreto legislativo.

Nella relazione al rendiconto generale, il Collegio dei revisori ha preso atto che l'Ente ha implementato a regime la contabilità economico patrimoniale, anche attraverso l'utilizzo del citato piano dei conti integrato, registrando coerentemente i fatti di gestione sotto il profilo sia finanziario sia economico patrimoniale.

⁴² Il rendiconto è stato trasmesso ai Ministeri vigilanti con nota prot. n. 5972 del 5 agosto 2019.

⁴³ La tenuta della contabilità economico patrimoniale, così come disposto dall'articolo 21 del d.p.r. 97 del 2003, che prevede l'utilizzo di "appropriate ed aggiornate metodologie sperimentate nel campo aziendale", è stata soddisfatta dall'utilizzo del sistema di rilevazioni gestite con il metodo della "partita doppia" attraverso la contabilità finanziaria.

⁴⁴ "Definizione delle linee guida generali per l'individuazione delle missioni delle amministrazioni pubbliche, ai sensi dell'articolo 11, comma 1, lett. a), del decreto legislativo 31 maggio 2011, n. 91."

La seguente tabella espone i saldi contabili complessivi, emergenti dal conto consuntivo dell'esercizio 2018, posti a raffronto con quelli dell'esercizio precedente.

Tabella 5 - Risultati finanziari, economico-patrimoniali

| | 2017 | 2018 |
|------------------------------|------------|------------|
| Avanzo/Disavanzo finanziario | 7.223.469 | 4.786.611 |
| Avanzo di amministrazione | 33.962.315 | 40.691.055 |
| Avanzo/Disavanzo economico | 293.385 | 871.342 |
| Patrimonio netto | 21.218.615 | 23.397.494 |

Fonte: Bilancio Ente

L'avanzo finanziario è stato di euro 4.786.611, in diminuzione (di euro 2.436.858) rispetto all'esercizio precedente, ma comunque quasi doppio rispetto a due anni prima (nel 2017 il risultato era stato pari ad euro 7.223.469, mentre nell'anno 2016 si era registrato un avanzo pari ad euro 2.464.284).

8. IL RENDICONTO FINANZIARIO

Nelle tabelle 6 e 7 sono riportati i risultati della gestione finanziaria della Stazione Zoologica Anton Dohrn di Napoli, relativi all'esercizio in esame e, a fini di comparazione, all'esercizio 2017.

Tabella 6 - Rendiconto finanziario - Entrate

| | 2017 | 2018 | Differenza valore assoluto | Variazione % |
|--|-------------------|-------------------|-------------------------------|-----------------|
| Entrate contributive e derivanti da trasferimenti: | | | | |
| Trasferimenti da amministrazioni pubbliche | 20.484.310 | 18.910.582 | -1.573.728 | -7,7 |
| Trasferimenti da amministrazioni locali | 14.082 | | -14.082 | -100,0 |
| Trasferimenti da imprese | 17.752 | 32.500 | 14.748 | 83,1 |
| Trasferimenti da Ue e resto mondo | 1.159.473 | 530.156 | -629.317 | -54,3 |
| Totale entrate contributive e trasferimenti correnti | 21.675.617 | 19.473.238 | -2.202.379 | -10,2 |
| Altre entrate: | | | | |
| Entrate vendita beni e prestazioni di servizi | 129.283 | 816.102 | 686.819 | 531,3 |
| Proventi da repressione frodi | | 1.819 | 1.819 | |
| Rimborsi ed altre entrate | 45.564 | 22.726 | -22.838 | -50,1 |
| Totale Altre entrate | 174.847 | 840.647 | 665.800 | 380,8 |
| Totale Entrate Correnti | 21.850.464 | 20.313.885 | -1.536.579 | -7,0 |
| Entrate in Conto Capitale | | | | |
| Alienazione di immobilizzazioni tecniche | 500 | | -500 | -100,0 |
| Trasferimenti in conto capitale da parte dello Stato | 300.000 | | -300.000 | -100,0 |
| Trasferimenti per investimenti Organismi pubblici esteri ed internazionali | 30.000 | | -30.000 | -100,0 |
| Altre entrate in conto capitale | | | | |
| Totale Entrate in Conto capitale | 330.500 | 0 | -330.500 | -100,0 |
| Totale Entrate | 22.180.964 | 20.313.885 | -1.867.079 | -8,4 |
| Entrate per partite di giro | 3.147.361 | 3.190.314 | 42.953 | 1,4 |
| TOTALE GENERALE ENTRATE | 25.328.325 | 23.504.199 | -1.824.126 | -7,2 |

Fonte: Rendiconto Ente

Il totale complessivo delle entrate ha registrato una diminuzione (pari a euro 1.824.126), passando da 25.328.324 a euro 23.504.199 (-7,2 per cento).

La voce "entrate vendita beni e prestazioni di servizi" è aumentata di euro 686.819, passando da euro 129.283 del 2017 a euro 816.102 del 2018. In particolare, la crescita considerevole di tale voce è da imputare nello specifico: - per euro 15.817 a "proventi da servizi di accesso a banche dati e pubblicazioni *on line*"; - per euro 88.000 a "proventi da analisi e studi nel campo della ricerca"; - per euro 702.475 a "proventi da attività di monitoraggio e controllo ambientale"; - per euro 9.010 a "proventi per organizzazione di convegni".

Il totale delle entrate correnti è pari a euro 20.313.885. In particolare, tali entrate oltre che dai trasferimenti correnti da amministrazioni centrali pari a euro 17.358.311, risultano costituite da:

- trasferimenti correnti da amministrazioni locali, per complessivi euro 1.552.004;
- trasferimenti correnti da enti di previdenza, per complessivi euro 266;
- altri trasferimenti correnti da imprese, per complessivi euro 32.500;
- trasferimenti correnti dall'Unione Europea, per complessivi euro 41.490;
- trasferimenti correnti dal resto del mondo, per complessivi euro 488.666;
- entrate dalla vendita di servizi, per complessivi euro 816.102;
- proventi da multe, ammende, sanzioni e oblazioni a carico delle imprese, per complessivi euro 1.819;
- interessi attivi da depositi bancari o postali, per complessivi euro 0,10;
- altre entrate correnti per complessivi euro 22.726.

Le entrate per partite di giro sono aumentate (di euro 42.953), passando da euro 3.147.361 a euro 3.190.314.

Tabella 7 - Rendiconto finanziario - Uscite

| | 2017 | 2018 | Differenza in valore assoluto | Differenza in % |
|--|-------------------|-------------------|----------------------------------|--------------------|
| Redditi da lavoro dipendente: | | | | |
| Retribuzioni lorde | 6.001.694 | 6.244.919 | 243.225 | 4 |
| Contributi sociali a carico dell'Ente | 1.344.931 | 1.453.116 | 108.185 | 8 |
| Totale redditi da lavoro | 7.346.625 | 7.698.035 | 351.410 | 5 |
| Imposte e tasse a carico dell'Ente | 532.696 | 621.113 | 88.417 | 17 |
| Acquisto di beni | 1.502.304 | 508.071 | -994.233 | -66 |
| Acquisto di servizi | 3.704.262 | 3.058.854 | -645.408 | -17 |
| Totale acquisto di beni e servizi | 5.206.566 | 3.566.925 | -1.639.641 | -31 |
| Trasferimenti correnti e amministrazioni | 110.347 | 1.003.632 | 893.285 | 810 |
| Altri trasferimenti a famiglie | 332.427 | 827.389 | 494.962 | 149 |
| Trasferimenti correnti versati all'U.E. | 100.000 | 59.573 | -40.427 | -40 |
| Totale trasferimenti correnti | 542.774 | 1.890.594 | 1.347.820 | 248 |
| Interessi passivi | | | | |
| Rimborsi e poste correttive | | 41.264 | 41.264 | |
| Altre spese correnti | 85.581 | 155.953 | 70.372 | 82 |
| Totale Spese correnti -Titolo I | 13.714.242 | 13.973.884 | 259.642 | 2 |
| Spese in Conto capitale: | | | | |
| Beni materiali | 1.117.826 | 547.805 | -570.021 | -51 |
| Beni immateriali | 125.427 | 1.005.585 | 880.158 | 702 |
| Totale Spese in Conto capitale -Titolo II | 1.243.253 | 1.553.390 | 310.137 | 25 |
| Totale spese | 14.957.495 | 15.527.274 | 569.779 | 4 |
| Spese partite di giro | 3.147.361 | 3.190.314 | 42.953 | 1 |
| TOTALE SPESE | 18.104.856 | 18.717.588 | 612.732 | 3 |
| Avanzo/Disavanzo finanziario di compnza | 7.223.469 | 4.786.611 | -2.436.858 | -34 |

Fonte: Rendiconto Ente

Il valore complessivo delle spese, pari a euro 18.717.588, registra un incremento del 3 per cento rispetto all'esercizio precedente.

Restano preponderanti le spese correnti, che segnano una crescita del 2 per cento (da euro 13.714.242 a euro 13.973.884 nel 2018), ma la cui incidenza sul totale della spesa risulta in ulteriore contrazione rispetto agli esercizi precedenti (74,65 per cento nel 2018, a fronte del 75,7 per cento dell'esercizio 2017 e dell'80 per cento dell'esercizio 2016).

Rispetto al 2017 le spese per l'acquisto di beni e di servizi sono in diminuzione (di euro 994.233 e di euro 645.408; rispettivamente del 66 e del 17 per cento), mentre sono in aumento di euro 351.410 (pari al 5 per cento) gli oneri per il personale, imputabili ai citati programmi di assunzione e stabilizzazione, soprattutto nel settore della ricerca.

In definitiva, il rendiconto finanziario mostra un avanzo finanziario pari a 4.786.611, in diminuzione (di euro 2.436.858) rispetto all'esercizio 2017 (euro 7.223.469).

Il Collegio dei revisori ha attestato, nella relazione sul rendiconto in esame, che l'Ente ha rispettato le singole norme di contenimento previste dalla vigente normativa e che ha provveduto, altresì, ad effettuare i conseguenti versamenti al bilancio dello Stato, per complessivi euro 105.347.

9. LA SITUAZIONE AMMINISTRATIVA

La seguente tabella espone i dati relativi alla situazione amministrativa relativa all'esercizio 2018 nonché, a fini di comparazione, quelli dell'esercizio 2017.

L'avanzo di amministrazione, pari ad euro 40.691.055, registra un aumento (di euro 6.728.740) rispetto all'esercizio precedente (euro 33.962.315).

Tabella 8 - Situazione amministrativa

| | 2017 | 2018 | Differenza in valore assoluto | Variazione % |
|---|-------------------|-------------------|----------------------------------|-----------------|
| Consistenza della cassa all'inizio dell'esercizio | 31.909.573 | 37.116.527 | 5.206.954 | 16,3 |
| Riscossioni: | | | | |
| in conto competenza | 23.683.114 | 20.453.900 | -3.229.214 | -13,6 |
| in conto residui | 427.073 | 808.633 | 381.560 | 89,3 |
| Totale riscossioni | 24.110.187 | 21.262.533 | -2.847.654 | -11,8 |
| Pagamenti: | | | | |
| in conto competenza | 13.176.313 | 15.626.781 | 2.450.468 | 18,6 |
| in conto residui | 5.726.918 | 3.643.220 | -2.083.698 | -36,4 |
| Totale pagamenti | 18.903.231 | 19.270.001 | 366.770 | 1,9 |
| Consistenza della cassa alla fine dell'esercizio | 37.116.529 | 39.109.059 | 1.992.530 | 5,4 |
| Residui attivi: | | | | |
| degli esercizi precedenti | 2.543.580 | 3.272.537 | 728.957 | 28,7 |
| dell'esercizio | 1.645.211 | 3.050.300 | 1.405.089 | 85,4 |
| Totale residui attivi | 4.188.791 | 6.322.837 | 2.134.046 | 50,9 |
| Residui passivi: | | | | |
| degli esercizi precedenti | 2.414.462 | 1.650.032 | -764.430 | -31,7 |
| dell'esercizio | 4.928.543 | 3.090.809 | -1.837.734 | -37,3 |
| Totale residui passivi | 7.343.005 | 4.740.841 | -2.602.164 | -35,4 |
| Avanzo di amministrazione | 33.962.315 | 40.691.055 | 6.728.740 | 19,8 |
| Parte vincolata | 31.489.904 | 21.803.911 | -9.685.993 | -30,8 |
| Totale parte disponibile da applicare al bilancio successivo | 2.472.411 | 3.855.709 | 1.383.298 | 55,9 |

Fonte: Rendiconto Ente

L'Ente ha allegato al rendiconto un dettagliato elenco dei residui attivi e passivi, distinti per anno di formazione.

I residui attivi accertati alla fine dell'esercizio 2018 ammontano ad euro 6.322.837, con un incremento di euro 2.134.046 e sono relativi a diversi programmi di ricerca.

In particolare, a fronte dei residui attivi al 1° gennaio 2017, pari ad euro 4.188.791, sono stati incassati euro 808.633 e sono stati cancellati per insussistenza euro 107.621, per cui residuano euro 3.272.537; i residui di nuova formazione ammontano ad euro 3.050.300.

Diversamente, i residui passivi risultano in diminuzione (di euro 2.602.164), passando da euro 7.343.005 nel 2017 a euro 4.740.841 nel 2018; di cui euro 1.650.032 provenienti dagli esercizi precedenti e i restanti euro 3.090.809 derivanti dalla gestione 2018.

In sede di riaccertamento, sono stati cancellati residui passivi, per insussistenza, pari a euro 2.049.752.

Le riscossioni registrano una diminuzione di euro 2.847.654, passando da euro 24.110.187 a euro 21.262.533 nel 2018. In particolare, nel corso dell'esercizio 2018 le riscossioni in conto competenza sono diminuite di euro 3.229.214 mentre quelle in conto residui sono aumentate di euro 381.560.

Nell'esercizio 2018 il totale dei pagamenti, pari a euro 19.270.001, registra un aumento (di euro 366.770) rispetto all'esercizio 2017 (euro 18.903.231).

Pertanto, la consistenza di cassa alla fine dell'esercizio 2018 è aumentata di euro 1.992.530, passando da euro 37.116.529 ad euro 39.109.059.

10. IL CONTO ECONOMICO

Il contenuto del conto economico è quello previsto dall'articolo 2425 c.c., per quanto applicabile, secondo lo schema di cui all'articolo 36 del previgente regolamento di amministrazione, contabilità e finanza.

La seguente tabella espone i dati relativi al conto economico 2018 nonché, a fini comparativi, quelli relativi all'esercizio 2017.

Tabella 9 - Conto economico

| | 2017 | 2018 | Differenza in valore assoluto | Variazione % |
|---|-------------------|-------------------|----------------------------------|-----------------|
| VALORE DELLA PRODUZIONE (A) | | | | |
| Proventi e corrispettivi per la produzione delle prestazioni e/o servizi (*) | 585.466 | 121.360 | -464.106 | -79,3 |
| Variazioni delle rimanenze dei prodotti in corso di lavorazione, semilavorazione e finiti | 16.848 | | -16.848 | -100,0 |
| Variazione dei lavori in corso su ordinazione | -78.030 | 91.026 | 169.056 | -216,7 |
| Incrementi di immobilizzazioni per lavori interni | 0 | 0 | | |
| Altri ricavi e proventi, con separata indicazione contributi competenza dell'esercizio, di cui: | 16.251.753 | 20.602.154 | 4.350.401 | 26,8 |
| <i>Trasferimento dallo Stato</i> | 14.634.864 | 18.526.617 | 3.891.753 | 26,6 |
| <i>Trasferimento dalla Regione</i> | 21.018 | | -21.018 | -100,0 |
| Altri ricavi e proventi | 419.310 | 2.075.537 | 1.656.227 | 395,0 |
| Contributi per programmi | 1.176.561 | | -1.176.561 | -100,0 |
| Totale valore della produzione | 16.776.037 | 20.814.540 | 4.038.503 | 24,1 |
| COSTO DELLA PRODUZIONE (B) | | | | |
| per materie prime, sussidiarie, consumo e merci (**) | 418.303 | 504.991 | 86.688 | 20,7 |
| per servizi (**) | 2.669.320 | 2.998.074 | 328.754 | 12,3 |
| per godimento beni di terzi (**) | 172.677 | 335.285 | 162.608 | 94,2 |
| per il personale (**) | | | | |
| a) salari e stipendi | 6.352.474 | 6.672.431 | 319.957 | 5,0 |
| b) oneri sociali | 1.376.733 | 1.430.326 | 53.593 | 3,9 |
| c) trattamento di fine rapporto | 520.112 | 571.181 | 51.069 | 9,8 |
| d) trattamento di quiescenza e simili | 0 | | 0 | ! |
| e) altri costi | 528.580 | 670.021 | 141.441 | 26,8 |
| Totale costo personale | 8.777.899 | 9.343.959 | 566.060 | 6,4 |
| Ammortamenti e svalutazioni | 2.051.318 | 1.402.454 | -648.864 | -31,6 |
| Variazioni delle rimanenze di materie prime, sussidiarie, di consumo e merci | 0 | 31.277 | 31.277 | |
| Accantonamenti per rischi | 0 | 1.026.690 | 1.026.690 | 100 |
| Accantonamenti ai fondi per oneri | 0 | 19.251 | 19.251 | 100 |
| Oneri diversi di gestione | 2.299.171 | 4.280.831 | 1.981.660 | 86,2 |
| Totale costo della produzione | 16.388.688 | 19.942.812 | 3.554.124 | 21,7 |
| Differenza tra valore e costo della produzione (=A-B) | 387.349 | 871.728 | 484.379 | 125,0 |
| Proventi ed oneri finanziari (C) | -77 | 0 | 77 | 100 |
| Rettifiche di valore di attività finanziarie (D) | -93.445 | | 93.445 | 100,0 |
| Proventi e oneri straordinari (E) | | | | |
| Proventi con separata indicazione delle plusvalenze da alienazioni | | | | |
| Oneri straordinari, con separata indicazione delle minusvalenze da alienazioni | | | | |
| Sopravvenienze attive ed insussistenze del passivo derivanti dalla gestione residui | | | | |
| Sopravvenienze passive ed insussistenze dell'attivo derivanti dalla gestione residui | | | | |
| Totale proventi e oneri straordinari | | | | |
| Risultato prima delle imposte | 293.827 | 871.728 | 577.900 | 196,7 |
| Imposte dell'esercizio | 442 | 386 | -56 | -12,7 |
| Avanzo/Disavanzo economico | 293.385 | 871.342 | 577.956 | 197,0 |

Fonte: Rendiconto Ente

(*) Entrate correnti depurate dei proventi finanziari: lett. C) e dei proventi straordinari (di natura finanziaria): lett. D)

(**) Uscite correnti depurate degli oneri finanziari: lett. C) e degli oneri straordinari: lett. D)

L'esercizio 2018 si è chiuso con un avanzo economico pari ad euro 871.342, in aumento di euro 577.956 rispetto al 2017 (euro 293.385).

Il valore della produzione, pari a euro 20.814.540, risulta aumentato, rispetto al 2017, di euro 4.038.503. In particolare, tale crescita è da attribuire all'aumento di euro 3.891.753 (26,6 per cento) dei trasferimenti dallo Stato passati da euro 14.634.864 del 2017 a euro 18.526.617 del 2018. Inoltre, come specificato dall'Ente nella nota integrativa, con l'entrata in vigore del d.lgs. n. 139 del 2015 i proventi straordinari, pari a euro 2.050.991,57, sono stati imputati alla voce "altri ricavi e proventi" e risultano aumentati di euro 1.656.227 rispetto al 2017 (pari a euro 419.310).

I costi della produzione, che ammontano a euro 19.942.812, sono in aumento rispetto al 2017, di euro 3.554.124. Al loro interno sono incrementati: il costo per il godimento dei beni di terzi a seguito della locazione degli immobili di Ischia e Roma; il costo del personale dipendente per effetto delle nuove assunzioni; gli oneri diversi di gestione, quale impatto delle minusvalenze rilevate con la cancellazione degli impegni in conto capitale e gli accantonamenti per rischi ed oneri futuri.

Tra i costi della produzione, trovano collocazione gli ammortamenti delle immobilizzazioni immateriali e materiali, pari a euro 1.402.454.

L'Ente specifica che le imposte dell'esercizio, pari a euro 386, si riferiscono solo all'Ires dovuta sul reddito fondiario di Ischia, utilizzato ai fini istituzionali, poiché l'utile riferito all'esercizio 2018, derivante dalla gestione dell'acquario e delle commesse, è stato compensato con le perdite pregresse. Inoltre, non è stato rilevato nessun accantonamento per l'Irap, in quanto l'imposta è stata imputata direttamente nella voce "altri costi per il personale".

11. LO STATO PATRIMONIALE

Lo stato patrimoniale è stato redatto secondo lo schema previsto dall'articolo 37 del vigente regolamento di amministrazione, contabilità e finanza, nonché nel rispetto dell'articolo 2424 cc., come riclassificato ai sensi del d.lgs. 18 agosto 2015, n. 139.

La seguente tabella illustra i dati relativi alle poste patrimoniali attive nonché, a fini comparativi, a quelle relative all'esercizio 2017.

Tabella 10 - Stato patrimoniale - Attivo

| | 2017 | 2018 | Differenza in valore assoluto | Variazione % |
|--|-------------------|-------------------|----------------------------------|-----------------|
| ATTIVITA' | | | | |
| A) Crediti verso lo Stato ed altri enti pubblici | | | | |
| B) Immobilizzazioni | | | | |
| Immobilizzazioni immateriali: | | | | |
| 1) Diritto di brevetto | | 7.459 | | |
| 2) Immobilizzazioni straordinarie | 934.286 | 1.172.327 | 238.041 | 25,5 |
| 3) Manutenzioni straordinarie e migliorie di beni terzi | | 184.909 | | |
| 4) Altre | 26.840 | | -26.840 | -100,0 |
| Totale immobilizzazioni immateriali | 961.126 | 1.364.695 | 403.569 | 42,0 |
| Immobilizzazioni materiali: | | | | |
| 1) Terreni e fabbricati | 4.214.598 | 4.062.019 | -152.579 | -3,6 |
| 2) Impianti e macchinari | 2.103.928 | 177.187 | -1.926.741 | -91,6 |
| 3) Attrezzature industriali e commerciali | 201.113 | 849.375 | 648.262 | 322,3 |
| 4) Automezzi | 50.192 | 35.069 | -15.123 | -30,1 |
| 5) Immobilizzazioni in corso e acconti | 148.790 | 332.085 | 183.295 | 123,2 |
| 6) Diritti reali di godimento | | | | |
| 7) Altri beni | 846 | 184.406 | 183.560 | 21.697,4 |
| Totale immobilizzazioni materiali | 6.719.467 | 5.640.141 | -1.079.326 | -16,1 |
| Immobilizzazioni finanziarie con separata indicazione: | | | | |
| 1) Partecipazioni in altre imprese | 73.542 | 73.542 | 0 | 0,0 |
| 2) Crediti | 0 | 0 | | |
| 3) Altri titoli | 0 | 0 | | |
| 4) Crediti finanziari | 0 | 0 | | |
| Totale immobilizz.ni finanziarie con separata indicazione | 73.542 | 73.542 | 0 | 0,0 |
| Totale immobilizzazioni | 7.754.135 | 7.078.378 | -675.757 | -8,7 |
| C) Attivo circolante | | | | |
| Rimanenze | 272.159 | 331.907 | 59.748 | 22,0 |
| Residui attivi, con separata indicazione | 4.188.791 | 6.201.837 | 2.013.046 | 48,1 |
| Attività finanziarie che non costituiscono immobilizzazioni | | | | |
| Disponibilità liquide | 37.116.528 | 39.109.059 | 1.992.531 | 5,4 |
| Totale attivo circolante | 41.577.478 | 45.642.803 | 4.065.325 | 9,8 |
| D) Ratei e risconti | | | | |
| Risconti attivi | 1.521.060 | 421.717 | -1.099.343 | -72,3 |
| Totale ratei e risconti | 1.521.060 | 421.717 | -1.099.343 | -72,3 |
| TOTALE ATTIVO | 50.852.673 | 53.142.898 | 2.290.225 | 4,5 |

Fonte: Rendiconto Ente

Le immobilizzazioni immateriali sono iscritte nell'attivo dello stato patrimoniale al costo di acquisto, comprensivo degli oneri accessori al netto degli ammortamenti. Esse sono rappresentate

dalle manutenzioni straordinarie su beni di terzi e dal *software*. Al 31 dicembre 2018 ammontano ad euro 1.364.695, in aumento (di euro 403.569) rispetto all'esercizio precedente.

La voce "altri beni", pari a euro 184.406, risulta aumentata di euro 183.560 rispetto al 2017 (euro 846). A tal proposito, l'Ente chiarisce che tale aumento è essenzialmente riconducibile all'acquisto di mobili e arredi per uffici e laboratori effettuati, nel corso dell'esercizio 2018, per l'importo di euro 141.521,07, nonché allo spostamento della voce "mobili e arredi", iscritta al 31 dicembre 2017 per euro 42.346,24 nella voce B.II.2, alla diversa voce B.II.7 "altri beni", detratta la quota (di euro 307,79) di ammortamento, riferita all'anno 2018, del "materiale bibliografico".

Le immobilizzazioni materiali sono formate principalmente dalla voce "terreni e fabbricati" (euro 4.062.019) e "impianti e macchinari" (euro 177.187). Esse, al 31 dicembre 2018, sono pari a euro 5.640.141 e risultano diminuite di euro 1.079.326 rispetto all'esercizio 2017 (euro 6.719.467).

Al 31 dicembre 2018 le immobilizzazioni finanziarie, pari a euro 73.542, sono invariate rispetto all'esercizio precedente.

I residui attivi misurano i crediti dell'Ente nei confronti dei terzi e ammontano a euro 6.201.837, con un incremento rispetto al 2017 di euro 2.013.046. Nella nota integrativa, a tal proposito l'Ente precisa che essi sono esposti in bilancio, secondo la normativa previgente, al netto del Fondo svalutazione crediti pari ad euro 121.000,00, al presumibile valore di realizzo, senza tenere conto del criterio del costo ammortizzato così come previsto dall'OIC 15, il quale chiarisce che "*il nuovo criterio può non essere applicato qualora gli effetti che ne derivano dal suo utilizzo siano irrilevanti ai fini della rappresentazione veritiera e corretta ai sensi dell'art. 2423 comma 4 del codice civile*". Tale differenza di euro 121.000,00 giustifica la mancata corrispondenza con l'importo di euro 6.322.837 del totale dei residui attivi, esposto nella situazione amministrativa (tabella 8).

La consistenza delle disponibilità liquide a fine esercizio è di euro 39.109.059, quale giacenza di cassa presso l'Istituto tesoriere (Banca nazionale del lavoro).

La seguente tabella illustra i dati relativi alle poste patrimoniali passive nonché, a fini comparativi, quelle relative all'esercizio 2017.

Tabella 11 - Stato patrimoniale - Passivo

| PASSIVITA' | 2017 | 2018 | Diff. in valore assoluto | Variaz. % |
|--|-------------------------------|-------------------|-----------------------------|--------------|
| A) Patrimonio netto | | | | |
| Fondo di dotazione | | 3.852.451 | 3.852.451 | 100 |
| Riserve obbligatorie e derivanti da leggi | | 11.732.381 | 11.732.381 | 100 |
| Riserve di rivalutazione | 3.956.953 | 3.956.953 | 0 | 0,0 |
| Avanzi /Disavanzi economici portati a nuovo | 16.968.277 | 2.984.368 | -13.983.909 | -82,4 |
| Avanzo/Disavanzo economico dell'esercizio | 293.385 | 871.341 | 577.956 | 197,0 |
| Totale Patrimonio netto | 21.218.615 | 23.397.494 | 2.178.879 | 10,3 |
| B) Contributi in conto capitale | 432.726 | 5.949.104 | 5.516.378 | 1.274,8 |
| C) Fondi per rischi ed oneri | 105.000 | 1.150.940 | 1.045.940 | 996,1 |
| D) Trattamento di fine rapporto lavoro sub. | 7.034.368 | 7.500.296 | 465.928 | 6,6 |
| E) Residui passivi, con separata indicazione | | | | |
| 1) debiti verso fornitori | 3.649.429 | 2.889.364 | -760.065 | -20,8 |
| 2) debiti tributari | 162.520 | 362.884 | 200.364 | 123,3 |
| 3) debiti verso istituti di previdenza e sicurezza sociale | 459.083 | 310.289 | -148.794 | -32,4 |
| 4) debiti verso lo Stato e altri soggetti pubblici | 1.373.406 | 1.171.493 | -201.913 | -14,7 |
| 5) debiti diversi | 1.298.673 | 6.811 | -1.291.862 | -99,5 |
| Totale Residui passivi | 6.943.111⁴⁵ | 4.740.841 | -2.202.270 | -31,7 |
| Totale DEBITI | 6.943.111 | 4.740.841 | -2.202.270 | -31,7 |
| F) Ratei e risconti | | | | |
| 1) Ratei passivi | 137.363 | 22.598 | -114.765 | -83,5 |
| 2) Risconti passivi | 14.981.489 | 10.381.624 | -4.599.865 | -30,7 |
| Totale Ratei e Risconti | 15.118.852 | 10.404.222 | -4.714.630 | -31,2 |
| TOTALE PASSIVO E NETTO | 50.852.672 | 53.142.897 | 2.290.225 | 4,5 |

Fonte: Rendiconto Ente

Il patrimonio netto, pari a euro 23.397.494, risulta aumentato (di euro 2.178.879) rispetto all'esercizio precedente (euro 21.218.615) e si mantiene in costante crescita nell'ultimo quinquennio (+20,98 per cento nel 2013, +10,09 per cento nel 2014, +2,66 per cento nel 2015, +12,26 per cento nel 2016, +1,4 per cento nel 2017, + 10,3 per cento nel 2018).

Al suo interno trovano collocazione gli avanzi economici riportati a nuovo per euro 2.984.368, l'avanzo economico dell'esercizio corrente di euro 871.341 e la riserva di rivalutazione di euro 3.956.953. Nell'esercizio chiuso al 31 dicembre 2018, i contributi in conto capitale, pari a euro 5.949.104, sono riconducibili a risorse a destinazione specifica erogate dal Miur per la realizzazione di infrastrutture, nonché all'acquisto di immobilizzazioni materiali di progetti specifici. Rispetto all'esercizio precedente, essi risultano aumentati di euro 5.516.378 (erano di euro 432.726 nel 2017).

⁴⁵ Il dato 2017 non parifica con quello indicato, per lo stesso anno, nella tabella 8 "Situazione Amministrativa", pari ad euro 7.343.005. Nel precedente referto si era esplicitato che "la differenza di euro 399.894 tra il predetto importo e quello risultante dalla situazione amministrativa (euro 7.343.005) è imputabile, come si evince dalla relazione del Collegio dei revisori, a procedure di evidenza pubblica in corso di esecuzione al termine dell'esercizio e precisamente afferenti all'impegno 2396/2016".

I residui passivi, pari a euro 4.740.841, misurano i debiti dell'Ente nei confronti dei terzi e risultano diminuiti di euro 2.202.270 rispetto all'esercizio precedente, confermando il *trend* di decremento.

Alla data di chiusura dell'esercizio, il fondo trattamento di fine servizio (Tfs) e trattamento di fine rapporto (Tfr) è pari a euro 7.500.296 e, pertanto, risulta aumentato (di euro 465.928) rispetto all'esercizio precedente

Nell'esercizio 2018, il fondo rischi ed oneri futuri, iscritto per euro 1.150.940, risulta aumentato (di euro 1.045.940) rispetto all'esercizio precedente e rappresenta il valore dei contenziosi in essere; della previdenza complementare; del fondo rischi su progetti rendicontati ma in attesa di certificazione degli enti finanziatori.

12. CONSIDERAZIONI CONCLUSIVE

Nel corso del 2018, la Stazione Zoologica ha continuato a svolgere il suo ruolo istituzionale di supporto alla ricerca scientifica di base e applicata nel campo della biologia, con particolare riguardo alle biotecnologie marine, mediante lo svolgimento di programmi e progetti di ricerca, sia nazionali che internazionali.

Durante l'esercizio, il secondo dopo la legge di riordino degli enti pubblici di ricerca, la SZN ha proseguito nell'assunzione di iniziative volte a rafforzare la propria missione istituzionale. Al riguardo, l'Ente, anteriormente all'emanazione del d.lgs. 218 del 2016, risultava avere un dimensionamento ritenuto dalla *governance* non adeguato rispetto alle sfide imposte dalla ricerca marina a livello internazionale; conseguentemente, a partire dal P.T.A. 2017-2019, è stato programmato e avviato un piano di potenziamento delle risorse umane e di reclutamento di personale.

Nel corso dell'ultimo biennio si è avuta, così, una profonda trasformazione a seguito del riordino disposto dal citato decreto legislativo, nonché per l'adeguamento al nuovo statuto, approvato dal Consiglio di amministrazione con delibera n. 2 del 19 maggio 2017 e dal Miur in data 18 settembre 2017.

L'Ente ha pertanto approvato, in via definitiva, il regolamento di organizzazione e funzionamento (ROF), deliberato dal Consiglio di amministrazione con delibera n. 3 del 9 maggio 2018, e recentemente modificato con delibera n. 6 del 23 luglio 2019.

La Stazione Zoologica ha, inoltre, rinnovato il regolamento di amministrazione, contabilità e finanza, che è stato approvato dal Consiglio di amministrazione dell'Ente con delibera n. 8 del 25 settembre 2018 e dal Miur in data 30 novembre 2018.

Lo statuto è stato ulteriormente modificato, con la deliberazione del Consiglio di amministrazione n. 2 del 3 aprile 2019, in ottemperanza alla sentenza del Tar Campania del 20 dicembre 2018, n. 7262, con cui è stata riconosciuta la rappresentanza elettiva, in seno al Consiglio di amministrazione e al Consiglio scientifico, dei ricercatori e tecnologi interni all'Ente.

Con riferimento alle attività, nel corso del 2018 sono state avviate diverse iniziative volte ad espandere le competenze della Stazione sul territorio nazionale, attraverso l'istituzione di ulteriori sedi territoriali funzionali all'attività di ricerca. Al riguardo, si deve confermare l'invito all'Ente, già rivolto nel recente passato, ad effettuare un'attenta valutazione di siffatte

iniziative in relazione ai costi, diretti e indiretti, conseguenti e all’impatto in termini di incremento e irrigidimento della spesa corrente nel medio e lungo periodo, tenuto conto dei principi di efficientamento e contenimento della spesa pubblica.

Il rendiconto finanziario mostra un lieve peggioramento rispetto alla ripresa già avviata nel biennio 2016-2017: l’avanzo finanziario è stato di euro 4.786.611, in diminuzione (di euro 2.436.858) rispetto all’esercizio precedente, ma comunque quasi doppio rispetto a due anni prima (nel 2017 il risultato era stato pari ad euro 7.223.469, mentre nell’anno 2016 si era registrato un avanzo finanziario pari ad euro 2.464.284).

Il totale complessivo delle entrate ha registrato una diminuzione (pari a euro 1.824.126), passando da 25.328.324 a euro 23.504.199 (-7,2 per cento). In particolare, il totale delle entrate correnti, pari a euro 20.313.885, è in diminuzione di euro 1.536.579 rispetto al 2017 (euro 21.850.464).

La flessione non sembra peraltro inficiare l’andamento di tendenziale ripresa, registrata nel 2017, rispetto ai dati del 2016 (in cui le entrate avevano registrato un valore complessivo di euro 19.213.657). La diminuzione rispetto all’esercizio precedente appare dovuta, peraltro, in via preponderante, alla riduzione dei trasferimenti da amministrazioni pubbliche (caratteristica pressoché comune a tutti gli enti di ricerca ed alle istituzioni universitarie), che hanno segnato una flessione di euro 1.573.728, mentre si registra un buon incremento della voce “entrate per la vendita di beni e prestazione di servizi”, passata da euro 129.283 nell’anno 2017, ad euro 816.102 dell’esercizio 2018.

Il valore complessivo delle spese, pari a euro 18.717.588, registra un incremento del 3 per cento rispetto all’esercizio precedente.

Restano preponderanti le spese correnti, che segnano una crescita del 2 per cento (da euro 13.714.242 a euro 13.973.884 nel 2018). L’incidenza di queste ultime sul totale della spesa registra, tuttavia, un’ulteriore leggera contrazione, attestandosi al 74,65 per cento rispetto all’75,7 per cento del precedente esercizio; si conferma, pertanto, l’inversione rispetto alla tendenza alla progressiva crescita, registrata nell’arco del quadriennio 2013-2016, durante il quale l’indice si era innalzato di quasi dieci punti percentuali (passando dal 70,66 per cento del 2013 all’80,02 per cento del 2016).

L'esercizio 2018 chiude con un avanzo di amministrazione, pari ad euro 40.691.055, che registra un apprezzabile aumento di euro 6.728.740 (pari al 19,8 per cento) rispetto all'esercizio precedente (euro 33.962.315).

L'avanzo economico è pari ad euro 871.342, in aumento di euro 577.956 rispetto al 2017 (euro 293.385).

Il valore della produzione, pari a euro 20.814.540, risulta aumentato, rispetto al 2017, di euro 4.038.503 (24,1 per cento).

I costi della produzione, che ammontano a euro 19.942.812, risultano aumentati rispetto al 2017, di euro 3.554.124. Al loro interno, risultano aumentati, in particolare, il costo per il godimento dei beni di terzi; il costo del personale dipendente per effetto delle nuove assunzioni; gli oneri diversi di gestione, quale impatto delle minusvalenze rilevate con la cancellazione degli impegni in conto capitale, e gli accantonamenti per rischi ed oneri futuri.

Il patrimonio netto, pari a euro 23.397.494, risulta aumentato (di euro 2.178.879) rispetto all'esercizio precedente (euro 21.218.615) e si mantiene in costante crescita nell'ultimo quinquennio (+20,98 per cento nel 2013, +10,09 per cento nel 2014, +2,66 per cento nel 2015, +12,26 per cento nel 2016, +1,4 per cento nel 2017, + 10,3 per cento nel 2018).

L'Ente, nel corso dell'esercizio, ha detenuto partecipazioni in tre società (*Amra Scarl*; *Biogem Scarl* e *Biosearch Scarl*); la prima società risulta in stato di liquidazione, mentre le restanti due quote di partecipazione sono in corso di alienazione.

Stazione Zoologica “A. Dohrn”

**Conto Consuntivo
esercizio finanziario anno 2018**

Conto consuntivo esercizio finanziario 2018



Delibera del Consiglio di Amministrazione del 26/06/2019 n.- 3



Allegato 1 – Rendiconto finanziario decisionale



Allegato 2 – Rendiconto finanziario gestionale



Allegato 3 – Tabella dimostrativa del risultato di amministrazione



Allegato 4 – Conto economico



Allegato 5 – Stato patrimoniale



Nota integrativa



Relazione sulla gestione



Elenco Residui



Ritardo nei pagamenti



Prospetto Missioni e programmi



Verbale del Collegio dei Revisori dei Conti del 6 n. 25/06/2019



Delibera n. 2 del 26/06/2019

Consiglio di Amministrazione
Stazione Zoologica Anton Dohrn

Presenti: Prof. Roberto Danovaro, Presidente, Sede; Prof.ssa Serena Fonda e Prof. Mauro Magnani, componenti, in modalità telematica;

Segretario: Dott.ssa Giovanna Di Gennaro, Sede;

Assistono alla riunione: Ing. Fabrizio Vecchi, Direttore Generale, Sede; Dott. Giuseppe Di Nardo, Presidente collegio dei Revisori dei Conti in modalità telematica; Dott. Francesco Tulimieri membro del Collegio dei Revisori dei Conti, in modalità telematica; Dott. Ivano Malpesi, Delegato sostituto della Corte dei Conti in modalità telematica.

Punto 2): approvazione conto consuntivo dell'esercizio finanziario 2018

Il Consiglio di Amministrazione,

Visto il vigente Statuto dell'Ente approvato dal CdA della Stazione Zoologica Anton Dohrn con delibera n. 2 del 19 maggio 2017 ed approvato dal MIUR in data 18 settembre 2017;

Visto il Regolamento di Amministrazione, Contabilità e Finanza dell'Ente pubblicato sulla Gazzetta Ufficiale della Repubblica Italia del 11 novembre 2008";

Visto il Rendiconto Generale esercizio 2018, predisposto dal competente ufficio secondo le direttive impartite dal Direttore Generale composta da:

- a) conto del bilancio;
- b) conto economico;
- c) stato patrimoniale;
- d) nota integrativa.

Al rendiconto generale sono allegati:

- a) la situazione amministrativa;
- b) la relazione sulla gestione;
- c) la relazione del Collegio dei Revisori dei conti.

Dato atto che i predetti elaborati sono stati predisposti secondo il citato Regolamento;

Richiamata la delibera n. 1, di eliminazione e riaccertamento dei residui attivi e passivi, adottata in data odierna dal Consiglio di Amministrazione, ai sensi dell'articolo 35 del citato Regolamento;

Visto il verbale del Collegio dei Revisori dei Conti del 25 giugno 2019 n. 6;

Udito il parere del Direttore Generale

Delibera

Per le motivazioni espone in narrativa, quale parte integrante e sostanziale del presente provvedimento,

1. di approvare il Conto Consuntivo relativo all'esercizio 2018 composto da:
 - Rendiconto finanziario decisionale e gestionale che presenta le seguenti risultanze:

| Consistenza della cassa all'inizio dell'esercizio | | 37.116.527,81 | |
|---|-----------------|---------------|---------------|
| Riscossioni | in c/competenza | 20.453.900,07 | 21.262.533,16 |
| | in c/residui | 808.633,09 | |

CSG *st*



| | | | |
|---|---------------------------|---------------|----------------------|
| Pagamenti | in c/competenza | 15.626.780,98 | 19.270.001,50 |
| | in c/residui | 3.643.220,52 | |
| Consistenza della cassa all'fine dell'esercizio | | | 39.109.059,47 |
| Residui attivi | dell'esercizio | 3.050.299,69 | 6.322.836,87 |
| | degli esercizi precedenti | 3.272.537,18 | |
| Residui passivi | dell'esercizio | 3.090.808,83 | 4.740.841,16 |
| | degli esercizi precedenti | 1.650.032,33 | |
| Avanzo di amministrazione alla fine dell'esercizio | | | 40.691.055,18 |

- *Conto economico;*
- *Stato patrimoniale;*
- *Nota integrativa;*
- *Situazione amministrativa;*
- *Relazione sulla gestione*
- *Relazione del Collegio dei Revisori dei Conti.*

2. la presente delibera è trasmessa al Ministero dell'Istruzione, Università e Ricerca ed al Ministero dell'Economia e delle Finanze - Dipartimento della Ragioneria Generale dello Stato in attuazione dell'articolo 33, Regolamento di Amministrazione, Contabilità e Finanza dell'Ente pubblicato sulla *Gazzetta Ufficiale della Repubblica Italia* del 11 novembre 2008 ed alla Corte dei Conti.

Il Segretario Verbalizzante
Dott.ssa Giovanna Di Gennaro

Il Presidente
Prof. Roberto Danovaro

ALLEGATO 1

**STAZIONE ZOOLOGICA ANTON DOHRN
CONSUNTIVO FINANZIARIO DECISIONALE - ESERCIZIO 2018**

| Parte I - Entrate | Chiave | Descrizione | ANNO FINANZIARIO 2017 | | | ANNO FINANZIARIO 2018 | | |
|-------------------|-------------|--|-----------------------|----------------------|----------------------|-----------------------|----------------------|----------------------|
| | | | Residui iniziali | Competenza (Accert.) | Cassa (Riscossioni) | Residui iniziali | Competenza (Accert.) | Cassa (Riscossioni) |
| | F.E. | ENTRATE | | | | | | |
| | F.E.0 | AVANZO DI AMMINISTRAZIONE | | | | | | |
| | F.E.0.00 | Avanzo di Amministrazione | | | | | | |
| | | AVANZO DI AMMINISTRAZIONE | | | | | | |
| | F.E.2 | Trasferimenti correnti | | | | | | |
| | F.E.2.01 | Trasferimenti correnti | 839.446,14 | 20.484.309,73 | 20.047.524,73 | 1.425.141,79 | 18.910.582,00 | 16.788.738,57 |
| | F.E.2.01.01 | Trasferimenti correnti da Amministrazioni pubbliche | 167.724,18 | 14.081,98 | 37.272,41 | | | |
| | F.E.2.01.02 | Trasferimenti correnti da Amministrazioni Locali | 74.876,90 | 17.752,00 | 27.752,00 | 43.920,00 | 32.500,00 | 32.500,00 |
| | F.E.2.01.03 | Trasferimenti correnti da Imprese | 887.652,31 | 1.159.473,07 | 690.917,59 | 1.416.707,79 | 530.156,14 | 875.958,37 |
| | F.E.2.01.05 | Trasferimenti correnti dall'Unione Europea e dal Resto del Mondo | 1.969.699,53 | 2.167.516,78 | 20.803.466,73 | 2.885.769,58 | 19.473.238,14 | 17.697.196,94 |
| | | Totale F.E.2 Trasferimenti correnti | 1.969.699,53 | 21.675.616,78 | 20.803.466,73 | 2.885.769,58 | 19.473.238,14 | 17.697.196,94 |
| | F.E.3 | Entrate extratributarie | | | | | | |
| | F.E.3.01 | Vendita di beni e servizi e proventi derivanti dalla gestione dei beni | | | | | | |
| | F.E.3.01.01 | Vendita di beni | 501.275,91 | 129.283,13 | 221.070,85 | 12.931,60 | 816.102,01 | 12.931,60 |
| | F.E.3.01.02 | Entrate dalla vendita e dall'erogazione di servizi | | | | 352.517,59 | | 193.526,58 |
| | F.E.3.01.03 | Proventi derivanti dalla gestione dei beni | | | | 0 | | |
| | | Totale F.E.3.01 Vendita di beni e servizi e proventi derivanti dalla gestione dei beni | 501.275,91 | 129.283,13 | 221.070,85 | 365.449,19 | 816.102,01 | 206.458,18 |
| | F.E.3.02 | Proventi derivanti dall'attività di controllo e repressione delle irregolarità e degli illeciti | | | | | | |
| | F.E.3.02.01 | Entrate da amministrazioni pubbliche derivanti da attiv. controllo e repressione irregolarità e illeciti | | | | | | |
| | F.E.3.02.03 | Entrate da Imprese derivanti dall'attività di controllo e repressione irregolarità e illeciti | | | | | | |
| | | Totale F.E.3.02 Proventi derivanti dall'attività di controllo e repressione delle irregolarità e degli illeciti | | | | | | |
| | F.E.3.03 | Interessi attivi | | | | | | |
| | F.E.3.03.03 | Altri interessi attivi | | | | | | |
| | | Totale F.E.3.03 Altri interessi attivi | | | | | | |
| | F.E.3.04 | Altre entrate da redditi da capitale | | | | | | |
| | F.E.3.04.02 | Entrate derivanti dalla distribuzione di dividendi | | | | | | |
| | F.E.3.04.03 | Entrate derivanti dalla distribuzione di utili e avanzi | | | | | | |
| | F.E.3.04.99 | Altre entrate da redditi da capitale | | | | | | |
| | | Totale F.E.3.04 Altre entrate da redditi da capitale | | | | | | |
| | F.E.3.05 | Rimborsi e altre entrate correnti | | | | | | |
| | F.E.3.05.01 | Indennizzi di assicurazione | | | | | | |
| | F.E.3.05.02 | Rimborsi in entrata | 61.109,66 | 45.564,03 | 76.196,47 | 28,22 | 22.726,21 | 23,00 |
| | F.E.3.05.99 | Altre entrate correnti n.a.c. | 61.109,66 | 45.564,03 | 76.196,47 | 28,22 | 22.726,21 | 22.720,21 |
| | | Totale F.E.3.05 Rimborsi e altre entrate correnti | 122.219,32 | 91.128,06 | 152.392,94 | 28,22 | 22.726,21 | 22.743,21 |

| | | | | | | | ALLEGATO 1 |
|--|---|--|--|--|--|--|----------------------|
| Totale F.E.3 Entrate extratributarie | | | | | | | 231.020,49 |
| F.E.4 | Entrate in conto capitale | | | | | | |
| F.E.4.02 | Contributi agli investimenti | | | | | | |
| F.E.4.02.01 | Contributi agli investimenti da amministrazioni pubbliche | | | | | | |
| F.E.4.02.03 | Contributi agli investimenti da Imprese | | | | | | |
| F.E.4.02.05 | Contributi agli investimenti dall'Unione Europea e dal Resto del Mondo | | | | | | |
| Totale F.E.4.02 Contributi agli investimenti | | | | | | | 3.350,00 |
| Totale F.E.4.02 Contributi agli investimenti | | | | | | | 3.350,00 |
| F.E.4.03 | Altri trasferimenti in conto capitale | | | | | | |
| F.E.4.03.10 | Altri trasferimenti in conto capitale da amministrazioni pubbliche | | | | | | |
| F.E.4.03.14 | Altri trasferimenti in conto capitale dall'Unione Europea e dal Resto del Mondo | | | | | | |
| Totale F.E.4.03 Altri trasferimenti in conto capitale | | | | | | | 300.000,00 |
| Totale F.E.4.03 Altri trasferimenti in conto capitale | | | | | | | 300.000,00 |
| F.E.4.04 | Entrate da alienazione di beni materiali e immateriali | | | | | | |
| F.E.4.04.01 | Alienazione di beni materiali | | | | | | |
| F.E.4.04.03 | Alienazione di beni immateriali | | | | | | |
| Totale F.E.4.04 Entrate da alienazione di beni materiali e immateriali | | | | | | | 500,00 |
| Totale F.E.4.04 Entrate da alienazione di beni materiali e immateriali | | | | | | | 500,00 |
| F.E.4.05 | Altre entrate in conto capitale | | | | | | |
| F.E.4.05.04 | Altre entrate in conto capitale n.a.c. | | | | | | |
| Totale F.E.4.05 Altre entrate in conto capitale | | | | | | | 30.007,00 |
| Totale F.E.4.05 Altre entrate in conto capitale | | | | | | | 30.007,00 |
| Totale F.E.4 Entrate in conto capitale | | | | | | | 330.500,00 |
| Totale F.E.4 Entrate in conto capitale | | | | | | | 330.500,00 |
| F.E.9 | Entrate per conto terzi e partite di giro (conti transitori) | | | | | | |
| F.E.9.01 | Entrate per partite di giro | | | | | | |
| F.E.9.01.01 | Altre ritenute | | | | | | |
| F.E.9.01.02 | Ritenute su redditi da lavoro dipendente | | | | | | |
| F.E.9.01.03 | Ritenute su redditi da lavoro autonomo | | | | | | |
| F.E.9.01.99 | Altre entrate per partite di giro | | | | | | |
| Totale F.E.9.01 Entrate per partite di giro | | | | | | | 3.334.315,73 |
| Totale F.E.9.01 Entrate per partite di giro | | | | | | | 3.334.315,73 |
| F.E.9.02 | Entrate per conto terzi | | | | | | |
| F.E.9.02.04 | Depositi di/preso terzi | | | | | | |
| Totale F.E.9.02 Entrate per conto terzi | | | | | | | 16.500,00 |
| Totale F.E.9.02 Entrate per conto terzi | | | | | | | 16.500,00 |
| Totale F.E.9 Entrate per conto terzi e partite di giro (conti transitori) | | | | | | | 3.350.815,73 |
| Totale F.E.9 Entrate per conto terzi e partite di giro (conti transitori) | | | | | | | 3.350.815,73 |
| F.E.2 | Trasferimenti correnti | | | | | | |
| F.E.3 | Entrate extratributarie | | | | | | |
| F.E.4 | Entrate in conto capitale | | | | | | |
| F.E.9 | Entrate per conto terzi e partite di giro (conti transitori) | | | | | | |
| Avanzo di Amministrazione Utilizzato | | | | | | | 3.334.315,73 |
| Fondo di cassa Preconto | | | | | | | 231.020,49 |
| TOTALE GENERALE ENTRATE | | | | | | | 21.262.533,16 |
| TOTALE GENERALE ENTRATE | | | | | | | 21.262.533,16 |

ALLEGATO 1

STAZIONE ZOOLOGICA ANTON DOHRN
CONSUNTIVO FINANZIARIO DECISIONALE - ESERCIZIO 2018

| Parte II - Uscite | | ANNO FINANZIARIO 2017 | | | ANNO FINANZIARIO 2018 | | |
|-------------------|---|-----------------------|----------------------|-------------------|-----------------------|----------------------|-------------------|
| Chiave | Descrizione | Residui iniziali | Competenza (Impegni) | Cassa (Pagamenti) | Residui iniziali | Competenza (Impegni) | Cassa (Pagamenti) |
| F.U. | USCITE | | | | | | |
| F.U.0 | DISAVANZO DI AMMINISTRAZIONE | | | | | | |
| F.U.0.00 | Disavanzo di Amministrazione | | | | | | |
| F.U.1 | DISAVANZO DI AMMINISTRAZIONE | | | | | | |
| F.U.1.01 | Spese correnti | | | | | | |
| F.U.1.01.01 | Redditi da lavoro dipendente | 594.790,05 | 6.001.694,39 | 5.876.690,48 | 879.369,11 | 6.244.918,72 | 6.815.067,51 |
| F.U.1.01.01 | Retribuzioni lorde | 181.124,55 | 1.344.930,78 | 1.285.755,18 | 247.429,95 | 1.453.116,23 | 1.490.937,66 |
| F.U.1.01.02 | Contributi sociali a carico dell'ente | 775.913,60 | 7.346.625,17 | 7.162.445,66 | 1.126.799,06 | 7.698.034,95 | 8.306.005,17 |
| | Totale F.U.1.01 Redditi da lavoro dipendente | | | | | | |
| F.U.1.02 | Imposte e tasse a carico dell'ente | 129.861,13 | 532.695,81 | 598.765,72 | 61.324,10 | 621.113,51 | 610.199,06 |
| F.U.1.02.01 | Imposte, tasse e proventi assimilati a carico dell'ente | 129.861,13 | 532.695,81 | 598.765,72 | 61.324,10 | 621.113,51 | 610.199,06 |
| | Totale F.U.1.02 Imposte e tasse a carico dell'ente | | | | | | |
| F.U.1.03 | Acquisto di beni e servizi | 346.290,02 | 1.502.304,22 | 902.467,00 | 221.440,94 | 508.070,96 | 545.716,67 |
| F.U.1.03.01 | Acquisto di beni | 1.162.972,13 | 3.704.261,94 | 3.266.980,41 | 1.348.709,81 | 3.058.854,37 | 3.177.923,35 |
| F.U.1.03.02 | Acquisto di servizi | 1.509.262,15 | 5.206.566,16 | 4.169.447,41 | 1.570.150,75 | 3.566.925,33 | 3.723.640,02 |
| | Totale F.U.1.03 Acquisto di beni e servizi | | | | | | |
| F.U.1.04 | Trasferimenti correnti | 1.500.000,00 | 110.346,79 | 1.605.346,79 | 777.488,64 | 1.003.632,10 | 1.048.632,10 |
| F.U.1.04.01 | Trasferimenti correnti a Amministrazioni Pubbliche | 1.220.869,42 | 332.427,19 | 931.802,02 | 545.699,05 | 827.388,66 | 890.437,01 |
| F.U.1.04.02 | Altri trasferimenti a famiglie | 10.000,00 | 100.000,00 | | 27.100,00 | 59.572,71 | 74.172,71 |
| F.U.1.04.03 | Trasferimenti correnti a Imprese | | | | | | |
| F.U.1.04.05 | Trasferimenti correnti versati all'Unione Europea e al Resto del Mondo | 2.730.869,42 | 542.773,98 | 2.537.148,81 | 1.350.287,69 | 1.890.593,47 | 2.013.241,82 |
| | Totale F.U.1.04 Trasferimenti correnti | | | | | | |
| F.U.1.07 | Interessi passivi | | | | | | |
| F.U.1.07.06 | Altri interessi passivi | | | | | | |
| | F.U.1.07 Interessi passivi | | | | | | |
| F.U.1.09 | Rimborsi e poste correttive delle entrate | | | | | | |
| F.U.1.09.01 | Rimborsi per spese di personale (comando, distacco, fuori ruolo, convenzioni, ecc...) | | | | | | |
| F.U.1.09.03 | Rimborsi di trasferimenti all'Unione Europea | | | | | | |
| F.U.1.09.99 | Altri Rimborsi di parte corrente di somme non dovute o incassate in eccesso | | | | | | |
| | Totale F.U.1.09 Rimborsi e poste correttive delle entrate | | | | | | |
| F.U.1.10 | Altre spese correnti | | | | | | |
| F.U.1.10.01 | Fondo di riserva ed altri accantonamenti | | | | | | |
| F.U.1.10.03 | Versamenti IVA a debito | | | | | | |
| F.U.1.10.04 | Premi di assicurazione | | | | | | |
| F.U.1.10.05 | Spese dovute a sanzioni, risarcimenti e indennizzi | | | | | | |
| F.U.1.10.99 | Altre spese correnti n.a.c. | | | | | | |
| | Totale F.U.1.10 Altre spese correnti | | | | | | |

ALLEGATO 1

| | | | | | | | |
|-----------------------------|---|---------------------|----------------------|----------------------|---------------------|----------------------|----------------------|
| Totale F.U.1 Spese correnti | | 5.162.498,50 | 13.714.242,81 | 14.559.391,29 | 4.108.566,82 | 13.973.885,11 | 14.849.373,92 |
| F.U.2 | Spese in conto capitale | | | | | | |
| F.U.2.02 | Investimenti fissi lordi e acquisto di terreni | | | | | | |
| F.U.2.02.01 | Beni materiali | 1.163.253,70 | 1.117.826,16 | 954.590,24 | 391.639,85 | 547.805,44 | 593.011,62 |
| F.U.2.02.03 | Beni immateriali | 1.799.222,99 | 1.254.226,84 | 716.728,52 | 2.056.697,93 | 1.005.584,96 | 532.762,90 |
| | Totale F.U.2.02 Investimenti fissi lordi e acquisto di terreni | 2.962.476,69 | 1.243.253,00 | 1.671.318,76 | 2.448.337,78 | 1.553.390,40 | 1.125.774,52 |
| F.U.2.05 | Altre spese in conto capitale | | | | | | |
| F.U.2.05.04 | Altri rimborsi in conto capitale di somme non dovute o incassate in eccesso | | | | | | |
| | Totale F.U.2.05 Altre spese in conto capitale | - | - | - | - | - | - |
| | Totale F.U.2 Spese in conto capitale | 2.962.476,69 | 1.243.253,00 | 1.671.318,76 | 2.448.337,78 | 1.553.390,40 | 1.125.774,52 |
| F.U.3 | Spese per incremento attività finanziarie | | | | | | |
| F.U.3.01 | Acquisizioni di attività finanziarie | | | | | | |
| F.U.3.01.01 | Acquisizioni di partecipazioni e conferimenti di capitale | | | | | | |
| | Totale F.U.3.01 Acquisizioni di attività finanziarie | - | - | - | - | - | - |
| | Totale F.U.3 Spese per incremento attività finanziarie | - | - | - | - | - | - |
| E.U.7 | Uscite per conto terzi e partite di giro (conti transitori) | | | | | | |
| F.U.7.01 | Uscite per partite di giro | | | | | | |
| F.U.7.01.01 | Versamenti di altre ritenute | 286.812,39 | 282.751,09 | 217.165,00 | 65.586,09 | 644.730,46 | 660.135,39 |
| F.U.7.01.02 | Versamenti di ritenute su Redditi da lavoro dipendente | 286.812,39 | 2.573.071,48 | 2.164.805,19 | 318.255,25 | 2.391.706,71 | 2.387.602,30 |
| F.U.7.01.03 | Versamenti di ritenute su Redditi da lavoro autonomo | | 149.207,66 | 149.207,66 | 5.031,02 | 15.709,91 | 20.340,93 |
| F.U.7.01.99 | Altre uscite per partite di giro | 24.652,73 | 142.330,56 | 141.344,25 | 397.227,72 | 121.667,22 | 210.274,44 |
| | Totale F.U.7.01 Uscite per partite di giro | 311.465,12 | 3.147.360,79 | 2.672.522,10 | 786.100,08 | 3.173.814,30 | 3.278.353,06 |
| F.U.7.02 | Uscite per conto terzi | | | | | | |
| F.U.7.02.04 | Depositi di/prezzo terzi | | | | | | |
| | Totale F.U.7.02 Uscite per conto terzi | - | - | - | - | 16.500,00 | 16.500,00 |
| | Totale F.U.7 Uscite per conto terzi e partite di giro (conti transitori) | 311.465,12 | 3.147.360,79 | 2.672.522,10 | 786.100,08 | 3.190.314,30 | 3.294.853,06 |
| F.U.1 | Spese correnti | 5.162.498,50 | 13.714.242,81 | 14.559.391,29 | 4.108.566,82 | 13.973.885,11 | 14.849.373,92 |
| F.U.2 | Spese in conto capitale | 2.962.476,69 | 1.243.253,00 | 1.671.318,76 | 2.448.337,78 | 1.553.390,40 | 1.125.774,52 |
| F.U.3 | Spese per incremento attività finanziarie | | | | | | |
| F.U.7 | Uscite per conto terzi e partite di giro (conti transitori) | 311.465,12 | 3.147.360,79 | 2.672.522,10 | 786.100,08 | 3.190.314,30 | 3.294.853,06 |
| | Disavanzo di Amministrazione Utilizzato | | | | | | |
| | TOTALE GENERALE USCITE | 8.436.440,31 | 18.104.856,60 | 18.903.232,15 | 7.343.004,68 | 18.717.589,81 | 19.270.001,50 |

Stazione Zoologica Anton Dohrn
A.000 - STAZIONE ZOOLOGICA ANTON DOHRN - RENDICONTO FINANZIARIO ESERCIZIO 2018 - ENTRATE



| CHIAVE | DENOMINAZIONE | GESTIONE DI COMPETENZA | | | | | | | | | | | | | |
|-----------------------|---|------------------------|---------------------|-----------------|----------------------|-----------------|--------------|-------------|-------------------------------------|------------------|------------------|-------------|-------------|-------------|-------------|
| | | INIZIALI | PREVISIONI | | DEFINITIVE | SOMME ACCERTATE | | | DIFFERENZE RISPETTO ALLE PREVISIONI | | | | | | |
| | | | IN + 4=(6-3) | IN - 5=(3-6) | | 6=(3+4-5) | 7 | 8=(9-7) | 9=(7+8) | IN + 10=(9-6) | IN - 11=(6-9) | | | | |
| F.E | ENTRATE | 3 | | | | | | | | | | | | | |
| F.E.0 | AVANZO DI AMMINISTRAZIONE | | | | | | | | | | | | | | |
| F.E.0.00 | Avanzo di Amministrazione | | 9.688.377,22 | 0,00 | 25.982.615,88 | 0,00 | 0,00 | 0,00 | 0,00 | 0,00 | 0,00 | 0,00 | 0,00 | 0,00 | 0,00 |
| | AVANZO DI AMMINISTRAZIONE | | 9.688.377,22 | 0,00 | 25.982.615,88 | 0,00 | 0,00 | 0,00 | 0,00 | 0,00 | 0,00 | 0,00 | 0,00 | 0,00 | 0,00 |
| F.E.2 | Trasferimenti correnti | | | | | | | | | | | | | | |
| F.E.2.01 | Trasferimenti correnti | | | | | | | | | | | | | | |
| F.E.2.01.01 | Trasferimenti correnti da Amministrazioni pubbliche | | | | | | | | | | | | | | |
| F.E.2.01.01.01 | Trasferimenti correnti da Amministrazioni Centrali | | | | | | | | | | | | | | |
| F.E.2.01.01.01.001 | Trasferimenti correnti da Ministeri | 12.249.186,00 | 3.653.528,37 | 0,00 | 15.902.714,37 | 15.560.135,56 | 1.768.776,06 | 0,00 | 0,00 | 17.328.911,62 | 1.426.197,25 | 0,00 | 0,00 | 0,00 | 0,00 |
| F.E.2.01.01.01.003 | Trasferimenti correnti da Presidenza del Consiglio dei Ministri | 0,00 | 0,00 | 0,00 | 0,00 | 0,00 | 0,00 | 0,00 | 0,00 | 0,00 | 0,00 | 0,00 | 0,00 | 0,00 | 0,00 |
| F.E.2.01.01.01.004 | Trasferimenti correnti da Organi Costituzionali e di rilievo costituzionale | 0,00 | 0,00 | 0,00 | 0,00 | 0,00 | 0,00 | 0,00 | 0,00 | 0,00 | 0,00 | 0,00 | 0,00 | 0,00 | 0,00 |
| F.E.2.01.01.01.005 | Trasferimenti correnti da Agenzie Fiscali | 0,00 | 0,00 | 0,00 | 0,00 | 0,00 | 0,00 | 0,00 | 0,00 | 0,00 | 0,00 | 0,00 | 0,00 | 0,00 | 0,00 |
| F.E.2.01.01.01.006 | Trasferimenti correnti da enti di regolazione dell'attività economica | 0,00 | 0,00 | 0,00 | 0,00 | 0,00 | 0,00 | 0,00 | 0,00 | 0,00 | 0,00 | 0,00 | 0,00 | 0,00 | 0,00 |
| F.E.2.01.01.01.007 | Trasferimenti correnti da Gruppo Equitalia | 0,00 | 0,00 | 0,00 | 0,00 | 0,00 | 0,00 | 0,00 | 0,00 | 0,00 | 0,00 | 0,00 | 0,00 | 0,00 | 0,00 |
| F.E.2.01.01.01.008 | Trasferimenti correnti da Anas S.p.A. | 0,00 | 0,00 | 0,00 | 0,00 | 0,00 | 0,00 | 0,00 | 0,00 | 0,00 | 0,00 | 0,00 | 0,00 | 0,00 | 0,00 |
| F.E.2.01.01.01.009 | Trasferimenti correnti da altri enti centrali produttori di servizi economici | 0,00 | 3.000,00 | 0,00 | 3.000,00 | 3.000,00 | 0,00 | 0,00 | 0,00 | 3.000,00 | 0,00 | 0,00 | 0,00 | 0,00 | 0,00 |
| F.E.2.01.01.01.010 | Trasferimenti correnti da autorità amministrative indipendenti | 0,00 | 0,00 | 0,00 | 0,00 | 0,00 | 0,00 | 0,00 | 0,00 | 0,00 | 0,00 | 0,00 | 0,00 | 0,00 | 0,00 |
| F.E.2.01.01.01.011 | Trasferimenti correnti da enti centrali a struttura associativa | 0,00 | 0,00 | 0,00 | 0,00 | 0,00 | 0,00 | 0,00 | 0,00 | 0,00 | 0,00 | 0,00 | 0,00 | 0,00 | 0,00 |

| CAPITOLO | | GESTIONE DI COMPETENZA | | | | | | | | | |
|-----------------------|---|------------------------|---------------------|-----------------|----------------------|----------------------|-----------------------|----------------------|-------------------------------------|------------------|-------------|
| CHIAVE | DENOMINAZIONE | INIZIALI | PREVISIONI | | DEFINITIVE | SOMME ACCERTATE | | | DIFFERENZE RISPETTO ALLE PREVISIONI | | |
| | | | IN + 4=(6-3) | IN - 5=(3-6) | | RISOSSE | RIMASTE DA RISCOUTERE | TOTALI ACCERTATE | IN + 10=(9-6) | IN - 11=(6-9) | |
| | | | | | | | | | | | 3 |
| F.E.2.01.01.01.012 | Trasferimenti correnti da enti centrali produttori di servizi assistenziali, ricreativi e culturali | 0,00 | 0,00 | 0,00 | 0,00 | 0,00 | 0,00 | 0,00 | 0,00 | 0,00 | 0,00 |
| F.E.2.01.01.01.013 | Trasf. correnti da enti e istit. centrali di ricerca e istituti e stazioni sperimentali per ricerca | 0,00 | 26.400,00 | 0,00 | 26.400,00 | 21.120,00 | 5.280,00 | 26.400,00 | 26.400,00 | 0,00 | 0,00 |
| F.E.2.01.01.01.999 | Trasferimenti correnti da altre Amministrazioni Centrali n.a.c. | 0,00 | 3.000,00 | 0,00 | 3.000,00 | 0,00 | 0,00 | 0,00 | 0,00 | 0,00 | 0,00 |
| | Trasferimenti correnti da Amministrazioni Centrali | 12.249.186,00 | 3.685.928,37 | 3.000,00 | 15.932.114,37 | 15.594.255,56 | 1.774.056,06 | 17.398.311,62 | 1.426.197,25 | 0,00 | 0,00 |
| F.E.2.01.01.02 | Trasferimenti correnti da Amministrazioni Locali | | | | | | | | | | |
| F.E.2.01.01.02.001 | Trasferimenti correnti da Regioni e province autonome | 0,00 | 276.332,62 | 0,00 | 276.332,62 | 1.052.235,20 | 276.332,62 | 1.328.567,82 | 1.052.235,20 | 0,00 | 0,00 |
| F.E.2.01.01.02.002 | Trasferimenti correnti da Province | 0,00 | 0,00 | 0,00 | 0,00 | 0,00 | 0,00 | 0,00 | 0,00 | 0,00 | 0,00 |
| F.E.2.01.01.02.003 | Trasferimenti correnti da Comuni | 0,00 | 0,00 | 0,00 | 0,00 | 0,00 | 0,00 | 0,00 | 0,00 | 0,00 | 0,00 |
| F.E.2.01.01.02.004 | Trasferimenti correnti da Città metropolitane e Roma capitale | 0,00 | 0,00 | 0,00 | 0,00 | 0,00 | 0,00 | 0,00 | 0,00 | 0,00 | 0,00 |
| F.E.2.01.01.02.005 | Trasferimenti correnti da Unioni di Comuni | 0,00 | 0,00 | 0,00 | 0,00 | 0,00 | 0,00 | 0,00 | 0,00 | 0,00 | 0,00 |
| F.E.2.01.01.02.006 | Trasferimenti correnti da Comunità Montane | 0,00 | 0,00 | 0,00 | 0,00 | 0,00 | 0,00 | 0,00 | 0,00 | 0,00 | 0,00 |
| F.E.2.01.01.02.007 | Trasferimenti correnti da Camere di Commercio | 0,00 | 0,00 | 0,00 | 0,00 | 0,00 | 0,00 | 0,00 | 0,00 | 0,00 | 0,00 |
| F.E.2.01.01.02.008 | Trasferimenti correnti da Università | 0,00 | 37.667,00 | 0,00 | 37.667,00 | 21.052,54 | 27.234,75 | 48.287,29 | 10.620,29 | 0,00 | 0,00 |
| F.E.2.01.01.02.009 | Trasf. correnti da Parchi nazionali e consorzi e enti autonomi gestori parchi e aree nat. protette | 0,00 | 39.900,00 | 0,00 | 39.900,00 | 0,00 | 39.900,00 | 39.900,00 | 0,00 | 0,00 | 0,00 |
| F.E.2.01.01.02.010 | Trasferimenti correnti da Autorità Portuali | 0,00 | 0,00 | 0,00 | 0,00 | 0,00 | 0,00 | 0,00 | 0,00 | 0,00 | 0,00 |
| F.E.2.01.01.02.011 | Trasferimenti correnti da Aziende sanitarie locali | 0,00 | 0,00 | 0,00 | 0,00 | 0,00 | 0,00 | 0,00 | 0,00 | 0,00 | 0,00 |
| F.E.2.01.01.02.012 | Trasf. correnti da Aziende ospedaliere e Aziende ospedaliere universitarie integrate con il SSN | 0,00 | 0,00 | 0,00 | 0,00 | 0,00 | 0,00 | 0,00 | 0,00 | 0,00 | 0,00 |
| F.E.2.01.01.02.013 | Trasferimenti correnti da Policlinici | 0,00 | 0,00 | 0,00 | 0,00 | 0,00 | 0,00 | 0,00 | 0,00 | 0,00 | 0,00 |
| F.E.2.01.01.02.014 | Trasferimenti correnti da Istituti di ricovero e cura a carattere scientifico pubblici | 0,00 | 0,00 | 0,00 | 0,00 | 0,00 | 0,00 | 0,00 | 0,00 | 0,00 | 0,00 |
| F.E.2.01.01.02.015 | Trasferimenti correnti da altre Amministrazioni Locali produttrici di servizi sanitari | 0,00 | 0,00 | 0,00 | 0,00 | 0,00 | 0,00 | 0,00 | 0,00 | 0,00 | 0,00 |

| CAPITOLO | | GESTIONE DI COMPETENZA | | | | | | | | | | DIFFERENZE RISPETTO ALLE PREVISIONI | |
|-----------------------|--|------------------------|---------------------|-----------------|----------------------|----------------------|------------------------|----------------------|------------------|-------------------------------------|---------------------|-------------------------------------|-------------|
| CHIAVE | DENOMINAZIONE | INIZIALI | PREVISIONI | | DEFINITIVE | SOMME ACCERTATE | | | TOTALI ACCERTATE | DIFFERENZE RISPETTO ALLE PREVISIONI | | | |
| | | | IN + 4=(6-3) | IN - 5=(3-6) | | RISCOSSE | RIMASTE DA RISCOUOTERE | 8=(9-7) | | 9=(7+8) | IN + 10=(9-6) | IN - 11=(6-9) | |
| | | | | | | | | | | | | | 3 |
| F.E.2.01.01.02.016 | Trasferimenti correnti da Agenzie regionali per le erogazioni in agricoltura | 0,00 | 0,00 | 0,00 | 0,00 | 0,00 | 0,00 | 0,00 | 0,00 | 0,00 | 0,00 | 0,00 | 0,00 |
| F.E.2.01.01.02.017 | Trasferimenti correnti da altri enti e agenzie regionali e sub regionali | 0,00 | 75.249,67 | 0,00 | 75.249,67 | 75.249,67 | 0,00 | 75.249,67 | 0,00 | 75.249,67 | 0,00 | 0,00 | 0,00 |
| F.E.2.01.01.02.018 | Trasferimenti correnti da Consorzi di enti locali | 0,00 | 0,00 | 0,00 | 0,00 | 0,00 | 0,00 | 0,00 | 0,00 | 0,00 | 0,00 | 0,00 | 0,00 |
| F.E.2.01.01.02.019 | Trasf. correnti da Fondazioni e istit. liriche locali e da teatri stabili di iniziativa pubblica | 0,00 | 60.000,00 | 0,00 | 60.000,00 | 14.000,00 | 46.000,00 | 60.000,00 | 0,00 | 60.000,00 | 0,00 | 0,00 | 0,00 |
| F.E.2.01.01.02.999 | Trasferimenti correnti da altre Amministrazioni Locali n.a.c. | 0,00 | 0,00 | 0,00 | 0,00 | 0,00 | 0,00 | 0,00 | 0,00 | 0,00 | 0,00 | 0,00 | 0,00 |
| | Trasferimenti correnti da Amministrazioni Locali | 0,00 | 489.149,29 | 0,00 | 489.149,29 | 1.162.537,41 | 389.467,37 | 1.552.004,78 | 0,00 | 1.552.004,78 | 1.062.855,49 | 0,00 | 0,00 |
| F.E.2.01.01.03 | Trasferimenti correnti da Enti di Previdenza | 0,00 | 0,00 | 0,00 | 0,00 | 0,00 | 0,00 | 0,00 | 0,00 | 0,00 | 0,00 | 0,00 | 0,00 |
| F.E.2.01.01.03.001 | Trasferimenti correnti da INPS | 0,00 | 0,00 | 0,00 | 0,00 | 0,00 | 0,00 | 0,00 | 0,00 | 0,00 | 0,00 | 0,00 | 0,00 |
| F.E.2.01.01.03.002 | Trasferimenti correnti da INAIL | 0,00 | 0,00 | 0,00 | 0,00 | 265,60 | 0,00 | 265,60 | 0,00 | 265,60 | 265,60 | 0,00 | 0,00 |
| F.E.2.01.01.03.999 | Trasferimenti correnti da altri Enti di Previdenza n.a.c. | 0,00 | 0,00 | 0,00 | 0,00 | 0,00 | 0,00 | 0,00 | 0,00 | 0,00 | 0,00 | 0,00 | 0,00 |
| | Trasferimenti correnti da Enti di Previdenza | 0,00 | 0,00 | 0,00 | 0,00 | 265,60 | 0,00 | 265,60 | 0,00 | 265,60 | 265,60 | 0,00 | 0,00 |
| | Trasferimenti correnti da Amministrazioni pubbliche | 12.249.186,00 | 4.175.077,66 | 3.000,00 | 16.421.263,66 | 16.747.058,57 | 2.163.523,43 | 18.910.582,00 | 0,00 | 18.910.582,00 | 2.489.318,34 | 0,00 | 0,00 |
| F.E.2.01.02 | Trasferimenti correnti da Famiglie | 0,00 | 0,00 | 0,00 | 0,00 | 0,00 | 0,00 | 0,00 | 0,00 | 0,00 | 0,00 | 0,00 | 0,00 |
| F.E.2.01.02.01 | Trasferimenti correnti da famiglie | 0,00 | 0,00 | 0,00 | 0,00 | 0,00 | 0,00 | 0,00 | 0,00 | 0,00 | 0,00 | 0,00 | 0,00 |
| F.E.2.01.02.01.001 | Trasferimenti correnti da famiglie | 0,00 | 0,00 | 0,00 | 0,00 | 0,00 | 0,00 | 0,00 | 0,00 | 0,00 | 0,00 | 0,00 | 0,00 |
| | Trasferimenti correnti da famiglie | 0,00 | 0,00 | 0,00 | 0,00 | 0,00 | 0,00 | 0,00 | 0,00 | 0,00 | 0,00 | 0,00 | 0,00 |
| | Trasferimenti correnti da Famiglie | 0,00 | 0,00 | 0,00 | 0,00 | 0,00 | 0,00 | 0,00 | 0,00 | 0,00 | 0,00 | 0,00 | 0,00 |
| F.E.2.01.03 | Trasferimenti correnti da imprese | 0,00 | 0,00 | 0,00 | 0,00 | 0,00 | 0,00 | 0,00 | 0,00 | 0,00 | 0,00 | 0,00 | 0,00 |
| F.E.2.01.03.01 | Sponsorizzazioni da imprese | 0,00 | 0,00 | 0,00 | 0,00 | 0,00 | 0,00 | 0,00 | 0,00 | 0,00 | 0,00 | 0,00 | 0,00 |
| F.E.2.01.03.01.001 | Sponsorizzazioni da imprese controllate | 0,00 | 0,00 | 0,00 | 0,00 | 0,00 | 0,00 | 0,00 | 0,00 | 0,00 | 0,00 | 0,00 | 0,00 |

| CAPITOLO | | GESTIONE DI COMPETENZA | | | | | | | | | |
|-----------------------|--|------------------------|------------------|-------------|------------------|------------------|-----------------------|------------------|-------------|-------------------------------------|--|
| CHIAVE | DENOMINAZIONE | PREVISIONI | | | | SOMME ACCERTATE | | | | DIFFERENZE RISPETTO ALLE PREVISIONI | |
| | | INIZIALI | VARIAZIONI | | DEFINITIVE | RISCOSSE | RIMASTE DA RISCOUTERE | TOTALI ACCERTATE | IN + | IN - | |
| | | | IN + | IN - | | | | | | | |
| | | 3 | 4=(6-3) | 5=(3-6) | 6=(3+4-5) | 7 | 8=(9-7) | 9=(7+8) | 10=(9-6) | 11=(6-9) | |
| F.E.2.01.03.01.002 | Sponsorizzazioni da altre imprese partecipate | 0,00 | 0,00 | 0,00 | 0,00 | 0,00 | 0,00 | 0,00 | 0,00 | 0,00 | |
| F.E.2.01.03.01.999 | Sponsorizzazioni da altre imprese | 0,00 | 0,00 | 0,00 | 0,00 | 0,00 | 0,00 | 0,00 | 0,00 | 0,00 | |
| | Sponsorizzazioni da imprese | 0,00 | 0,00 | 0,00 | 0,00 | 0,00 | 0,00 | 0,00 | 0,00 | 0,00 | |
| F.E.2.01.03.02 | Altri trasferimenti correnti da imprese | | | | | | | | | | |
| F.E.2.01.03.02.001 | Altri trasferimenti correnti da imprese controllate | 0,00 | 0,00 | 0,00 | 0,00 | 0,00 | 0,00 | 0,00 | 0,00 | 0,00 | |
| F.E.2.01.03.02.002 | Altri trasferimenti correnti da altre imprese partecipate | 0,00 | 0,00 | 0,00 | 0,00 | 0,00 | 0,00 | 0,00 | 0,00 | 0,00 | |
| F.E.2.01.03.02.999 | Altri trasferimenti correnti da altre imprese | 0,00 | 32.500,00 | 0,00 | 32.500,00 | 32.500,00 | 0,00 | 32.500,00 | 0,00 | 0,00 | |
| | Altri trasferimenti correnti da imprese | 0,00 | 32.500,00 | 0,00 | 32.500,00 | 32.500,00 | 0,00 | 32.500,00 | 0,00 | 0,00 | |
| | Trasferimenti correnti da imprese | 0,00 | 32.500,00 | 0,00 | 32.500,00 | 32.500,00 | 0,00 | 32.500,00 | 0,00 | 0,00 | |
| F.E.2.01.04 | Trasferimenti correnti da istituzioni Sociali Private | | | | | | | | | | |
| F.E.2.01.04.01 | Trasferimenti correnti da istituzioni Sociali Private | 0,00 | 0,00 | 0,00 | 0,00 | 0,00 | 0,00 | 0,00 | 0,00 | 0,00 | |
| F.E.2.01.04.01.001 | Trasferimenti correnti da istituzioni Sociali Private | 0,00 | 0,00 | 0,00 | 0,00 | 0,00 | 0,00 | 0,00 | 0,00 | 0,00 | |
| | Trasferimenti correnti da istituzioni Sociali Private | 0,00 | 0,00 | 0,00 | 0,00 | 0,00 | 0,00 | 0,00 | 0,00 | 0,00 | |
| F.E.2.01.05 | Trasferimenti correnti da istituzioni Europee e dal Resto del Mondo | | | | | | | | | | |
| F.E.2.01.05.01 | Trasferimenti correnti da istituzioni Europee | 0,00 | 0,00 | 0,00 | 0,00 | 0,00 | 0,00 | 0,00 | 0,00 | 0,00 | |
| F.E.2.01.05.01.002 | Fondo europeo agricolo per lo sviluppo rurale (FEASR) | 0,00 | 0,00 | 0,00 | 0,00 | 0,00 | 0,00 | 0,00 | 0,00 | 0,00 | |
| F.E.2.01.05.01.003 | Fondo europeo per la pesca (FEP) | 0,00 | 0,00 | 0,00 | 0,00 | 0,00 | 0,00 | 0,00 | 0,00 | 0,00 | |
| F.E.2.01.05.01.004 | Fondo europeo di sviluppo regionale (FESR) | 0,00 | 0,00 | 0,00 | 0,00 | 0,00 | 0,00 | 0,00 | 0,00 | 0,00 | |
| F.E.2.01.05.01.005 | Fondo Sociale Europeo (FSE) | 0,00 | 0,00 | 0,00 | 0,00 | 0,00 | 0,00 | 0,00 | 0,00 | 0,00 | |

| CAPITOLO | | GESTIONE DI COMPETENZA | | | | | | | | | | | | |
|--------------------|---|------------------------|---------------------|-----------------|----------------------|----------------------|----------------------|----------------------|----------------------|-------------------------------------|----------------------|---------------------|---------------------|-------------|
| CHIAVE | DENOMINAZIONE | PREVISIONI | | | | SOMME ACCERTATE | | | | DIFFERENZE RISPETTO ALLE PREVISIONI | | | | |
| | | INIZIALI | VARIAZIONI | | DEFINITIVE | RISCOSSE | RIMASTE DA RISCOUERE | TOTALI ACCERTATE | IN + | IN - | | | | |
| | | | 4=(6-3) | 5=(3-6) | | | | | | | 6=(3+4-5) | 7 | 8=(9-7) | 9=(7+8) |
| F.E.2.01.05.01.006 | Fondo Europeo Agricolo di Orientamento e di Garanzia | 0,00 | 0,00 | 0,00 | 0,00 | 0,00 | 0,00 | 0,00 | 0,00 | 0,00 | 0,00 | 0,00 | 0,00 | 0,00 |
| F.E.2.01.05.01.007 | Strumento finanziario di orientamento della pesca (SFOP) | 0,00 | 0,00 | 0,00 | 0,00 | 0,00 | 0,00 | 0,00 | 0,00 | 0,00 | 0,00 | 0,00 | 0,00 | 0,00 |
| F.E.2.01.05.01.999 | Altri trasferimenti correnti dall'Unione Europea | 0,00 | 37.490,32 | 0,00 | 37.490,32 | 33.990,14 | 7.500,00 | 41.490,14 | 33.990,14 | 7.500,00 | 41.490,14 | 3.999,82 | 3.999,82 | 0,00 |
| | Trasferimenti correnti dall'Unione Europea | 0,00 | 37.490,32 | 0,00 | 37.490,32 | 33.990,14 | 7.500,00 | 41.490,14 | 33.990,14 | 7.500,00 | 41.490,14 | 3.999,82 | 3.999,82 | 0,00 |
| F.E.2.01.05.02 | Trasferimenti correnti dal Resto del Mondo | 0,00 | 0,00 | 0,00 | 0,00 | 488.666,00 | 121.407,97 | 488.666,00 | 488.666,00 | 121.407,97 | 488.666,00 | 0,00 | 0,00 | 0,00 |
| F.E.2.01.05.02.001 | Trasferimenti correnti dal Resto del Mondo | 0,00 | 488.666,00 | 0,00 | 488.666,00 | 367.258,03 | 121.407,97 | 488.666,00 | 367.258,03 | 121.407,97 | 488.666,00 | 0,00 | 0,00 | 0,00 |
| | Trasferimenti correnti dal Resto del Mondo | 0,00 | 488.666,00 | 0,00 | 488.666,00 | 367.258,03 | 121.407,97 | 488.666,00 | 367.258,03 | 121.407,97 | 488.666,00 | 0,00 | 0,00 | 0,00 |
| | Trasferimenti correnti dall'Unione Europea e dal Resto del Mondo | 0,00 | 526.156,32 | 0,00 | 526.156,32 | 401.248,17 | 128.907,97 | 530.156,14 | 401.248,17 | 128.907,97 | 530.156,14 | 3.999,82 | 3.999,82 | 0,00 |
| | Trasferimenti correnti | 12.249.186,00 | 4.733.733,98 | 3.000,00 | 16.979.919,98 | 17.180.806,74 | 2.292.431,40 | 19.473.238,14 | 17.180.806,74 | 2.292.431,40 | 19.473.238,14 | 2.493.318,16 | 2.493.318,16 | 0,00 |
| | Trasferimenti correnti | 12.249.186,00 | 4.733.733,98 | 3.000,00 | 16.979.919,98 | 17.180.806,74 | 2.292.431,40 | 19.473.238,14 | 17.180.806,74 | 2.292.431,40 | 19.473.238,14 | 2.493.318,16 | 2.493.318,16 | 0,00 |
| F.E.3 | Entrate extratributarie | | | | | | | | | | | | | |
| F.E.3.01 | Vendita di beni e servizi e proventi derivanti dalla gestione dei beni | | | | | | | | | | | | | |
| F.E.3.01.01 | Vendita di beni | | | | | | | | | | | | | |
| F.E.3.01.01.01 | Vendita di beni | | | | | | | | | | | | | |
| F.E.3.01.01.01.001 | Proventi dalla vendita di beni di consumo | 0,00 | 0,00 | 0,00 | 0,00 | 0,00 | 0,00 | 0,00 | 0,00 | 0,00 | 0,00 | 0,00 | 0,00 | 0,00 |
| F.E.3.01.01.01.002 | Proventi dalla vendita di medicinali e altri beni di consumo sanitario | 0,00 | 0,00 | 0,00 | 0,00 | 0,00 | 0,00 | 0,00 | 0,00 | 0,00 | 0,00 | 0,00 | 0,00 | 0,00 |
| F.E.3.01.01.01.003 | Proventi dalla vendita di flora e fauna | 0,00 | 0,00 | 0,00 | 0,00 | 0,00 | 0,00 | 0,00 | 0,00 | 0,00 | 0,00 | 0,00 | 0,00 | 0,00 |
| F.E.3.01.01.01.004 | Proventi da energia, acqua, gas e riscaldamento | 0,00 | 0,00 | 0,00 | 0,00 | 0,00 | 0,00 | 0,00 | 0,00 | 0,00 | 0,00 | 0,00 | 0,00 | 0,00 |
| F.E.3.01.01.01.005 | Proventi derivanti dallo sfruttamento di brevetti | 0,00 | 0,00 | 0,00 | 0,00 | 0,00 | 0,00 | 0,00 | 0,00 | 0,00 | 0,00 | 0,00 | 0,00 | 0,00 |
| F.E.3.01.01.01.006 | Proventi dalla vendita di riviste e pubblicazioni | 0,00 | 0,00 | 0,00 | 0,00 | 0,00 | 0,00 | 0,00 | 0,00 | 0,00 | 0,00 | 0,00 | 0,00 | 0,00 |
| F.E.3.01.01.01.999 | Proventi da vendita di beni n.a.c. | 0,00 | 0,00 | 0,00 | 0,00 | 0,00 | 0,00 | 0,00 | 0,00 | 0,00 | 0,00 | 0,00 | 0,00 | 0,00 |

| CAPITOLO | | GESTIONE DI COMPETENZA | | | | | | | | | |
|-----------------------|--|------------------------|------------|---------|-----------------|-----------|-----------------------|-------------------------------------|------|------------|----------|
| CHIAVE | DENOMINAZIONE | PREVISIONI | | | SOMME ACCERTATE | | | DIFFERENZE RISPETTO ALLE PREVISIONI | | | |
| | | INIZIALI | VARIAZIONI | | DEFINITIVE | RISCOSE | RIMASTE DA RISCOUTERE | TOTALI ACCERTATE | IN + | IN - | |
| | | | IN + | IN - | | | | | | | 10=(9-6) |
| | | 3 | 4=(6-3) | 5=(3-6) | 6=(3+4-5) | 7 | 8=(9-7) | 9=(7+8) | | | |
| | Vendita di beni | 0,00 | 0,00 | 0,00 | 0,00 | 0,00 | 0,00 | 0,00 | 0,00 | 0,00 | |
| | Vendita di beni | 0,00 | 0,00 | 0,00 | 0,00 | 0,00 | 0,00 | 0,00 | 0,00 | 0,00 | |
| F.E.3.01.02 | Entrate dalla vendita e dall'erogazione di servizi | | | | | | | | | | |
| F.E.3.01.02.01 | Entrate dalla vendita di servizi | | | | | | | | | | |
| F.E.3.01.02.01.006 | Proventi da impianti sportivi | 0,00 | 0,00 | 0,00 | 0,00 | 0,00 | 0,00 | 0,00 | 0,00 | 0,00 | |
| F.E.3.01.02.01.008 | Proventi da mense | 0,00 | 0,00 | 0,00 | 0,00 | 0,00 | 0,00 | 0,00 | 0,00 | 0,00 | |
| F.E.3.01.02.01.013 | Proventi da teatri, musei, spettacoli, mostre | 0,00 | 0,00 | 0,00 | 0,00 | 0,00 | 0,00 | 0,00 | 0,00 | 0,00 | |
| F.E.3.01.02.01.018 | Proventi dall'uso di locali adibiti stabilmente ed esclusivamente a riunioni non istituzionali | 0,00 | 0,00 | 0,00 | 0,00 | 0,00 | 0,00 | 0,00 | 0,00 | 0,00 | |
| F.E.3.01.02.01.020 | Proventi da parcheggi custoditi e parchimetri | 0,00 | 0,00 | 0,00 | 0,00 | 0,00 | 0,00 | 0,00 | 0,00 | 0,00 | |
| F.E.3.01.02.01.022 | Proventi da servizi di accesso a banche dati e pubblicazioni on line | 0,00 | 15.816,98 | 0,00 | 15.816,98 | 15.816,98 | 0,00 | 15.816,98 | 0,00 | 15.816,98 | |
| F.E.3.01.02.01.023 | Proventi da servizi per formazione e addestramento | 0,00 | 0,00 | 0,00 | 0,00 | 0,00 | 0,00 | 0,00 | 0,00 | 0,00 | |
| F.E.3.01.02.01.024 | Proventi da servizi sanitari | 0,00 | 0,00 | 0,00 | 0,00 | 0,00 | 0,00 | 0,00 | 0,00 | 0,00 | |
| F.E.3.01.02.01.026 | Proventi da licenze d'uso per software | 0,00 | 0,00 | 0,00 | 0,00 | 0,00 | 0,00 | 0,00 | 0,00 | 0,00 | |
| F.E.3.01.02.01.027 | Proventi da consulenze | 0,00 | 0,00 | 0,00 | 0,00 | 0,00 | 0,00 | 0,00 | 0,00 | 0,00 | |
| F.E.3.01.02.01.028 | Proventi da servizi informatici | 0,00 | 0,00 | 0,00 | 0,00 | 0,00 | 0,00 | 0,00 | 0,00 | 0,00 | |
| F.E.3.01.02.01.029 | Proventi da servizi di copia e stampa | 0,00 | 0,00 | 0,00 | 0,00 | 0,00 | 0,00 | 0,00 | 0,00 | 0,00 | |
| F.E.3.01.02.01.030 | Proventi da servizi ispettivi e controllo | 0,00 | 0,00 | 0,00 | 0,00 | 0,00 | 0,00 | 0,00 | 0,00 | 0,00 | |
| F.E.3.01.02.01.031 | Proventi da servizi di arbitrato e collaudi | 0,00 | 0,00 | 0,00 | 0,00 | 0,00 | 0,00 | 0,00 | 0,00 | 0,00 | |
| F.E.3.01.02.01.032 | Proventi da diritti di segreteria e rogito | 0,00 | 0,00 | 0,00 | 0,00 | 0,00 | 0,00 | 0,00 | 0,00 | 0,00 | |
| F.E.3.01.02.01.033 | Proventi da rilascio documenti e diritti di cancelleria | 0,00 | 0,00 | 0,00 | 0,00 | 0,00 | 0,00 | 0,00 | 0,00 | 0,00 | |
| F.E.3.01.02.01.036 | Proventi da attività di monitoraggio e controllo ambientale | 0,00 | 702.475,02 | 0,00 | 702.475,02 | 21.960,01 | 680.515,02 | 702.475,03 | 0,01 | 702.475,03 | |
| F.E.3.01.02.01.037 | Proventi da quote associative | 0,00 | 0,00 | 0,00 | 0,00 | 0,00 | 0,00 | 0,00 | 0,00 | 0,00 | |
| F.E.3.01.02.01.038 | Proventi da analisi e studi nel campo della ricerca | 0,00 | 88.800,00 | 0,00 | 88.800,00 | 50.060,00 | 38.740,00 | 88.800,00 | 0,00 | 88.800,00 | |
| F.E.3.01.02.01.039 | Proventi dallo svolgimento di attività di certificazione | 0,00 | 0,00 | 0,00 | 0,00 | 0,00 | 0,00 | 0,00 | 0,00 | 0,00 | |

| CAPITOLO | | GESTIONE DI COMPETENZA | | | | | | | | | | DIFFERENZE RISPETTO ALLE PREVISIONI | | | | |
|--------------------|---|------------------------|-------------------|-------------|-------------|-------------------|------------------|-----------------------|-------------------|-------------------------------------|-----------|-------------------------------------|---------|---------|----------|----------|
| CHIAVE | DENOMINAZIONE | INIZIALI | | VARIAZIONI | | DEFINITIVE | RISCOSSE | RIMASTE DA RISCOUTERE | TOTALI ACCERTATE | DIFFERENZE RISPETTO ALLE PREVISIONI | | | | | | |
| | | 3 | 4=(6-3) | IN + | IN - | | | | | 5=(3-6) | 6=(3+4-5) | 7 | 8=(9-7) | 9=(7+8) | 10=(9-6) | 11=(6-9) |
| | | | | | | | | | | | | | | | | |
| F.E.3.01.02.01.040 | Proventi per organizzazione convegni | 0,00 | 9.000,00 | 0,00 | 0,00 | 9.000,00 | 9.010,00 | 0,00 | 9.010,00 | 10,00 | | | | | | |
| F.E.3.01.02.01.041 | Proventi per lo smaltimento dei rifiuti tossico-ricicvi e di altri materiali | 0,00 | 0,00 | 0,00 | 0,00 | 0,00 | 0,00 | 0,00 | 0,00 | | | | | | | |
| F.E.3.01.02.01.042 | Proventi derivanti dalle sponsorizzazioni | 0,00 | 0,00 | 0,00 | 0,00 | 0,00 | 0,00 | 0,00 | 0,00 | | | | | | | |
| F.E.3.01.02.01.043 | Proventi per traffico e trasporto passeggeri e utenti | 0,00 | 0,00 | 0,00 | 0,00 | 0,00 | 0,00 | 0,00 | 0,00 | | | | | | | |
| F.E.3.01.02.01.999 | Proventi da servizi n.a.c. | 0,00 | 0,00 | 0,00 | 0,00 | 0,00 | 0,00 | 0,00 | 0,00 | | | | | | | |
| | Entrate dalla vendita di servizi | 0,00 | 816.092,00 | 0,00 | 0,00 | 816.092,00 | 96.846,99 | 719.255,02 | 816.102,01 | 10,01 | | 0,00 | | | | |
| | Entrate dalla vendita e dall'erogazione di servizi | 0,00 | 816.092,00 | 0,00 | 0,00 | 816.092,00 | 96.846,99 | 719.255,02 | 816.102,01 | 10,01 | | 0,00 | | | | |
| F.E.3.01.03 | Proventi derivanti dalla gestione dei beni | | | | | | | | | | | | | | | |
| F.E.3.01.03.01 | Canoni e concessioni e diritti reali di godimento | 0,00 | 0,00 | 0,00 | 0,00 | 0,00 | 0,00 | 0,00 | 0,00 | | | | | | | |
| F.E.3.01.03.01.001 | Diritti reali di godimento | 0,00 | 0,00 | 0,00 | 0,00 | 0,00 | 0,00 | 0,00 | 0,00 | | | | | | | |
| F.E.3.01.03.01.003 | Proventi da concessioni su beni | 0,00 | 0,00 | 0,00 | 0,00 | 0,00 | 0,00 | 0,00 | 0,00 | | | | | | | |
| | Canoni e concessioni e diritti reali di godimento | 0,00 | 0,00 | 0,00 | 0,00 | 0,00 | 0,00 | 0,00 | 0,00 | 0,00 | | 0,00 | | | | |
| F.E.3.01.03.02 | Fitti, noleggi e locazioni | | | | | | | | | | | | | | | |
| F.E.3.01.03.02.001 | Fitti di terreni e diritti di sfruttamento di giacimenti e risorse naturali | 0,00 | 0,00 | 0,00 | 0,00 | 0,00 | 0,00 | 0,00 | 0,00 | | | | | | | |
| F.E.3.01.03.02.002 | Locazioni di altri beni immobili | 0,00 | 0,00 | 0,00 | 0,00 | 0,00 | 0,00 | 0,00 | 0,00 | | | | | | | |
| F.E.3.01.03.02.003 | Noleggi e locazioni di beni mobili | 0,00 | 0,00 | 0,00 | 0,00 | 0,00 | 0,00 | 0,00 | 0,00 | | | | | | | |
| | Fitti, noleggi e locazioni | 0,00 | 0,00 | 0,00 | 0,00 | 0,00 | 0,00 | 0,00 | 0,00 | 0,00 | | 0,00 | | | | |
| | Proventi derivanti dalla gestione dei beni | 0,00 | 0,00 | 0,00 | 0,00 | 0,00 | 0,00 | 0,00 | 0,00 | 0,00 | | 0,00 | | | | |
| | Vendita di beni e servizi e proventi derivanti dalla gestione dei beni | 0,00 | 816.092,00 | 0,00 | 0,00 | 816.092,00 | 96.846,99 | 719.255,02 | 816.102,01 | 10,01 | | 0,00 | | | | |
| F.E.3.02 | Proventi derivanti dall'attività di controllo e repressione delle irregolarità e degli illeciti | | | | | | | | | | | | | | | |

| CAPITOLO | | GESTIONE DI COMPETENZA | | | | | | | | | |
|--------------------|---|------------------------|------------|---------|-----------------|----------|-----------------------|------------------|-------------------------------------|----------|------|
| CHIAVE | DENOMINAZIONE | PREVISIONI | | | SOMME ACCERTATE | | | | DIFFERENZE RISPETTO ALLE PREVISIONI | | |
| | | INIZIALI | VARIAZIONI | | DEFINITIVE | RISCOSSE | RIMASTE DA RISCOUTERE | TOTALI ACCERTATE | IN + | IN - | |
| | | | IN + | IN - | | | | | | | IN + |
| | | 3 | 4=(6-3) | 5=(3-6) | 6=(3+4-5) | 7 | 8=(9-7) | 9=(7+8) | 10=(9-6) | 11=(6-9) | |
| F.E.3.02.01 | Entrate da ammin.ni pubbliche derivanti da attiv. controllo e repressione irregolarità e illeciti | | | | | | | | | | |
| F.E.3.02.01.01 | Proventi da multe, ammende, sanzioni e obblazioni a carico delle amministrazioni pubbliche | 0,00 | 0,00 | 0,00 | 0,00 | 0,00 | 0,00 | 0,00 | 0,00 | | |
| F.E.3.02.01.01.001 | Proventi da multe, ammende, sanzioni e obblazioni a carico delle amministrazioni pubbliche | 0,00 | 0,00 | 0,00 | 0,00 | 0,00 | 0,00 | 0,00 | 0,00 | | |
| F.E.3.02.02 | Entrate da famiglie derivanti dall'attività di controllo e repressione irregolarità e illeciti | | | | | | | | | | |
| F.E.3.02.02.01 | Proventi da multe, ammende, sanzioni e obblazioni a carico delle famiglie | 0,00 | 0,00 | 0,00 | 0,00 | 0,00 | 0,00 | 0,00 | 0,00 | | |
| F.E.3.02.02.01.001 | Proventi da multe, ammende, sanzioni e obblazioni a carico delle famiglie | 0,00 | 0,00 | 0,00 | 0,00 | 0,00 | 0,00 | 0,00 | 0,00 | | |
| F.E.3.02.03 | Entrate da imprese derivanti dall'attività di controllo e repressione irregolarità e illeciti | | | | | | | | | | |
| F.E.3.02.03.01 | Proventi da multe, ammende, sanzioni e obblazioni a carico delle imprese | 0,00 | 1.567,00 | 0,00 | 1.567,00 | 1.819,00 | 0,00 | 1.819,00 | 252,00 | | |
| F.E.3.02.03.01.001 | Proventi da multe, ammende, sanzioni e obblazioni a carico delle imprese | 0,00 | 1.567,00 | 0,00 | 1.567,00 | 1.819,00 | 0,00 | 1.819,00 | 252,00 | | |

| CAPITOLO | | GESTIONE DI COMPETENZA | | | | | | | | | |
|--------------------|---|------------------------|------------|---------|-----------------|----------|-----------------------|-------------------------------------|----------|----------|------|
| CHIAVE | DENOMINAZIONE | PREVISIONI | | | SOMME ACCERTATE | | | DIFFERENZE RISPETTO ALLE PREVISIONI | | | |
| | | INIZIALI | VARIAZIONI | | DEFINITIVE | RISCOSSE | RIMASTE DA RISCOUTERE | TOTALI ACCERTATE | IN + | IN - | |
| | | | IN + | IN - | | | | | | | IN + |
| | | 3 | 4=(6-3) | 5=(3-6) | 6=(3+4-5) | 7 | 8=(9-7) | 9=(7+8) | 10=(9-6) | 11=(6-9) | |
| F.E.3.02.03.02 | Proventi da risarcimento danni a carico delle imprese | 0,00 | 0,00 | 0,00 | 0,00 | 0,00 | 0,00 | 0,00 | 0,00 | 0,00 | |
| F.E.3.02.03.02.001 | Proventi da risarcimento danni a carico delle imprese | 0,00 | 0,00 | 0,00 | 0,00 | 0,00 | 0,00 | 0,00 | 0,00 | 0,00 | |
| | Proventi da risarcimento danni a carico delle imprese | 0,00 | 0,00 | 0,00 | 0,00 | 0,00 | 0,00 | 0,00 | 0,00 | 0,00 | |
| | Entrate da imprese derivanti dall'attività di controllo e repressione irregolarità e illeciti | 0,00 | 1.567,00 | 0,00 | 1.567,00 | 1.819,00 | 0,00 | 1.819,00 | 252,00 | 0,00 | |
| | Proventi derivanti dall'attività di controllo e repressione delle irregolarità e degli illeciti | 0,00 | 1.567,00 | 0,00 | 1.567,00 | 1.819,00 | 0,00 | 1.819,00 | 252,00 | 0,00 | |
| F.E.3.03 | Interessi attivi | | | | | | | | | | |
| F.E.3.03.01 | Interessi attivi da titoli o finanziamenti a breve termine | | | | | | | | | | |
| F.E.3.03.01.01 | Interessi attivi da titoli obbligazionari a breve termine | 0,00 | 0,00 | 0,00 | 0,00 | 0,00 | 0,00 | 0,00 | 0,00 | 0,00 | |
| F.E.3.03.01.01.001 | Interessi attivi da titoli obbligazionari a breve termine emessi da Amministrazioni Centrali | 0,00 | 0,00 | 0,00 | 0,00 | 0,00 | 0,00 | 0,00 | 0,00 | 0,00 | |
| F.E.3.03.01.01.003 | Interessi attivi da titoli obbligazionari a breve termine emessi da altri soggetti residenti | 0,00 | 0,00 | 0,00 | 0,00 | 0,00 | 0,00 | 0,00 | 0,00 | 0,00 | |
| | Interessi attivi da titoli obbligazionari a breve termine | 0,00 | 0,00 | 0,00 | 0,00 | 0,00 | 0,00 | 0,00 | 0,00 | 0,00 | |
| F.E.3.03.01.02 | Interessi attivi da finanziamenti a breve termine | | | | | | | | | | |
| F.E.3.03.01.02.004 | Interessi attivi da finanziamenti a breve termine concessi a imprese controllate | 0,00 | 0,00 | 0,00 | 0,00 | 0,00 | 0,00 | 0,00 | 0,00 | 0,00 | |
| F.E.3.03.01.02.005 | Interessi attivi da finanziamenti a breve termine concessi a altre imprese partecipate | 0,00 | 0,00 | 0,00 | 0,00 | 0,00 | 0,00 | 0,00 | 0,00 | 0,00 | |
| F.E.3.03.01.02.999 | Interessi attivi da finanziamenti a breve termine concessi a altri soggetti | 0,00 | 0,00 | 0,00 | 0,00 | 0,00 | 0,00 | 0,00 | 0,00 | 0,00 | |
| | Interessi attivi da finanziamenti a breve termine | 0,00 | 0,00 | 0,00 | 0,00 | 0,00 | 0,00 | 0,00 | 0,00 | 0,00 | |

| CAPITOLO | | GESTIONE DI COMPETENZA | | | | | | | | | | DIFFERENZE RISPETTO ALLE PREVISIONI | |
|--------------------|--|------------------------|------------|---------|------------|-----------------|-----------------------|---------|------------------|-------------------------------------|------|-------------------------------------|--|
| CHIAVE | DENOMINAZIONE | INIZIALI | PREVISIONI | | DEFINITIVE | SOMME ACCERTATE | | | TOTALI ACCERTATE | DIFFERENZE RISPETTO ALLE PREVISIONI | | | |
| | | | IN + | IN - | | RISCOSSE | RIMASTE DA RISCOUTERE | IN + | | IN - | | | |
| | | 3 | 4=(6-3) | 5=(3-6) | 6=(3+4-5) | 7 | 8=(9-7) | 9=(7+8) | 10=(9-6) | 11=(6-9) | | | |
| | Interessi attivi da titoli o finanziamenti a breve termine | 0,00 | 0,00 | 0,00 | 0,00 | 0,00 | 0,00 | 0,00 | 0,00 | 0,00 | 0,00 | | |
| F.E.3.03.02 | Interessi attivi da titoli o finanziamenti a medio - lungo termine | | | | | | | | | | | | |
| F.E.3.03.02.01 | Interessi attivi da titoli obbligazionari a medio - lungo termine | 0,00 | 0,00 | 0,00 | 0,00 | 0,00 | 0,00 | 0,00 | 0,00 | 0,00 | 0,00 | | |
| F.E.3.03.02.01.001 | Interessi attivi da titoli obbligazionari a medio - lungo termine emessi da Amministrazioni Centrali | 0,00 | 0,00 | 0,00 | 0,00 | 0,00 | 0,00 | 0,00 | 0,00 | 0,00 | 0,00 | | |
| F.E.3.03.02.01.003 | Interessi attivi da titoli obbligazionari a medio - lungo termine emessi da altri soggetti residenti | 0,00 | 0,00 | 0,00 | 0,00 | 0,00 | 0,00 | 0,00 | 0,00 | 0,00 | 0,00 | | |
| | Interessi attivi da titoli obbligazionari a medio - lungo termine | 0,00 | 0,00 | 0,00 | 0,00 | 0,00 | 0,00 | 0,00 | 0,00 | 0,00 | 0,00 | | |
| F.E.3.03.02.02 | Interessi attivi da mutui e altri finanziamenti a medio lungo termine | | | | | | | | | | | | |
| F.E.3.03.02.02.001 | Interessi attivi da finanziamenti a medio lungo termine concessi a Amministrazioni Centrali | 0,00 | 0,00 | 0,00 | 0,00 | 0,00 | 0,00 | 0,00 | 0,00 | 0,00 | 0,00 | | |
| F.E.3.03.02.02.004 | Interessi attivi da finanziamenti a medio lungo termine concessi a imprese controllate | 0,00 | 0,00 | 0,00 | 0,00 | 0,00 | 0,00 | 0,00 | 0,00 | 0,00 | 0,00 | | |
| F.E.3.03.02.02.005 | Interessi attivi da finanziamenti a medio lungo termine concessi a altre imprese partecipate | 0,00 | 0,00 | 0,00 | 0,00 | 0,00 | 0,00 | 0,00 | 0,00 | 0,00 | 0,00 | | |
| F.E.3.03.02.02.999 | Interessi attivi da finanziamenti a medio lungo termine concessi a altri soggetti | 0,00 | 0,00 | 0,00 | 0,00 | 0,00 | 0,00 | 0,00 | 0,00 | 0,00 | 0,00 | | |
| | Interessi attivi da mutui e altri finanziamenti a medio lungo termine | 0,00 | 0,00 | 0,00 | 0,00 | 0,00 | 0,00 | 0,00 | 0,00 | 0,00 | 0,00 | | |
| | Interessi attivi da titoli o finanziamenti a medio - lungo termine | 0,00 | 0,00 | 0,00 | 0,00 | 0,00 | 0,00 | 0,00 | 0,00 | 0,00 | 0,00 | | |
| F.E.3.03.03 | Altri interessi attivi | | | | | | | | | | | | |
| F.E.3.03.03.02 | Interessi attivi di mora | | | | | | | | | | | | |
| F.E.3.03.03.02.001 | Interessi attivi di mora da Amministrazioni Centrali | 0,00 | 0,00 | 0,00 | 0,00 | 0,00 | 0,00 | 0,00 | 0,00 | 0,00 | 0,00 | | |
| F.E.3.03.03.02.002 | Interessi attivi di mora da Amministrazioni Locali | 0,00 | 0,00 | 0,00 | 0,00 | 0,00 | 0,00 | 0,00 | 0,00 | 0,00 | 0,00 | | |

| CAPITOLO | | GESTIONE DI COMPETENZA | | | | | | | | | |
|-----------------------|---|------------------------|-------------|-------------|-------------|-----------------|-----------------------|------------------|-------------|-------------------------------------|--|
| CHIAVE | DENOMINAZIONE | PREVISIONI | | | | SOMME ACCERTATE | | | | DIFFERENZE RISPETTO ALLE PREVISIONI | |
| | | INIZIALI | VARIAZIONI | | DEFINITIVE | RISCOSSE | RIMASTE DA RISCOUTERE | TOTALI ACCERTATE | IN + | IN - | |
| | | | IN + | IN - | | | | | | | |
| | | 3 | 4=(6-3) | 5=(3-6) | 6=(3+4-5) | 7 | 8=(9-7) | 9=(7+8) | 10=(9-6) | 11=(6-9) | |
| F.E.3.03.03.02.003 | Interessi attivi di mora da Enti previdenziali | 0,00 | 0,00 | 0,00 | 0,00 | 0,00 | 0,00 | 0,00 | 0,00 | 0,00 | |
| F.E.3.03.03.02.999 | Interessi attivi di mora da altri soggetti | 0,00 | 0,00 | 0,00 | 0,00 | 0,00 | 0,00 | 0,00 | 0,00 | 0,00 | |
| | Interessi attivi di mora | 0,00 | 0,00 | 0,00 | 0,00 | 0,00 | 0,00 | 0,00 | 0,00 | 0,00 | |
| F.E.3.03.03.03 | Interessi attivi da conti della tesoreria dello Stato o di altre Amministrazioni pubbliche | | | | | | | | | | |
| F.E.3.03.03.03.001 | Interessi attivi da conti della tesoreria dello Stato o di altre Amministrazioni pubbliche | 0,00 | 0,00 | 0,00 | 0,00 | 0,00 | 0,00 | 0,00 | 0,00 | 0,00 | |
| | Interessi attivi da conti della tesoreria dello Stato o di altre Amministrazioni pubbliche | 0,00 | 0,00 | 0,00 | 0,00 | 0,00 | 0,00 | 0,00 | 0,00 | 0,00 | |
| F.E.3.03.03.04 | Interessi attivi da depositi bancari o postali | | | | | | | | | | |
| F.E.3.03.03.04.001 | Interessi attivi da depositi bancari o postali | 0,00 | 0,00 | 0,00 | 0,00 | 0,10 | 0,00 | 0,10 | 0,10 | 0,10 | |
| | Interessi attivi da depositi bancari o postali | 0,00 | 0,00 | 0,00 | 0,00 | 0,10 | 0,00 | 0,10 | 0,10 | 0,00 | |
| F.E.3.03.03.99 | Altri interessi attivi diversi | | | | | | | | | | |
| F.E.3.03.03.99.001 | Altri interessi attivi da Amministrazioni Centrali | 0,00 | 0,00 | 0,00 | 0,00 | 0,00 | 0,00 | 0,00 | 0,00 | 0,00 | |
| F.E.3.03.03.99.002 | Altri interessi attivi da Amministrazioni Locali | 0,00 | 0,00 | 0,00 | 0,00 | 0,00 | 0,00 | 0,00 | 0,00 | 0,00 | |
| F.E.3.03.03.99.003 | Altri interessi attivi da Enti previdenziali | 0,00 | 0,00 | 0,00 | 0,00 | 0,00 | 0,00 | 0,00 | 0,00 | 0,00 | |
| F.E.3.03.03.99.999 | Altri interessi attivi da altri soggetti | 0,00 | 0,00 | 0,00 | 0,00 | 0,00 | 0,00 | 0,00 | 0,00 | 0,00 | |
| | Altri interessi attivi diversi | 0,00 | 0,00 | 0,00 | 0,00 | 0,00 | 0,00 | 0,00 | 0,00 | 0,00 | |
| | Altri interessi attivi | 0,00 | 0,00 | 0,00 | 0,00 | 0,10 | 0,00 | 0,10 | 0,10 | 0,00 | |
| | Interessi attivi | 0,00 | 0,00 | 0,00 | 0,00 | 0,10 | 0,00 | 0,10 | 0,10 | 0,00 | |
| F.E.3.04 | Altre entrate da redditi da capitale | | | | | | | | | | |

| CAPITOLO | | GESTIONE DI COMPETENZA | | | | | | | | | |
|--------------------|--|------------------------|-------------|-------------|-----------------|-------------|-----------------------|------------------|-------------------------------------|-------------|----------|
| CHIAVE | DENOMINAZIONE | PREVISIONI | | | SOMME ACCERTATE | | | | DIFFERENZE RISPETTO ALLE PREVISIONI | | |
| | | INIZIALI | VARIAZIONI | | DEFINITIVE | RISCOSSE | RIMASTE DA RISCOUTERE | TOTALI ACCERTATE | IN + | IN - | |
| | | | IN + | IN - | | | | | | | 10=(9-6) |
| | | 3 | 4=(6-3) | 5=(3-6) | 6=(3+4-5) | 7 | 8=(9-7) | 9=(7+8) | 10=(9-6) | 11=(6-9) | |
| F.E.3.04.02 | Entrate derivanti dalla distribuzione di dividendi | | | | | | | | | | |
| F.E.3.04.02.03 | Entrate derivanti dalla distribuzione di dividendi da altre imprese | | | | | | | | | | |
| F.E.3.04.02.03.001 | Entrate derivanti da distribuz. dividendi da imprese controllate non incluse in ammin.ni pubbliche | 0,00 | 0,00 | 0,00 | 0,00 | 0,00 | 0,00 | 0,00 | | | |
| F.E.3.04.02.03.002 | Entrate derivanti da distribuz. dividendi da altre partecipate non incluse in ammin.ni pubbliche | 0,00 | 0,00 | 0,00 | 0,00 | 0,00 | 0,00 | 0,00 | | | |
| F.E.3.04.02.03.999 | Entrate derivanti da distribuz. dividendi da altre imprese non incluse in ammin.ni pubbliche | 0,00 | 0,00 | 0,00 | 0,00 | 0,00 | 0,00 | 0,00 | | | |
| | Entrate derivanti dalla distribuzione di dividendi da altre imprese | 0,00 | 0,00 | 0,00 | 0,00 | 0,00 | 0,00 | 0,00 | 0,00 | 0,00 | |
| | Entrate derivanti dalla distribuzione di dividendi | 0,00 | 0,00 | 0,00 | 0,00 | 0,00 | 0,00 | 0,00 | 0,00 | 0,00 | |
| F.E.3.04.03 | Entrate derivanti dalla distribuzione di utili e avanzi | | | | | | | | | | |
| F.E.3.04.03.01 | Entrate derivanti dalla distribuzione di utili e avanzi | | | | | | | | | | |
| F.E.3.04.03.01.001 | Entrate derivanti dalla distribuzione di utili e avanzi | 0,00 | 0,00 | 0,00 | 0,00 | 0,00 | 0,00 | 0,00 | | | |
| | Entrate derivanti dalla distribuzione di utili e avanzi | 0,00 | 0,00 | 0,00 | 0,00 | 0,00 | 0,00 | 0,00 | 0,00 | 0,00 | |
| | Entrate derivanti dalla distribuzione di utili e avanzi | 0,00 | 0,00 | 0,00 | 0,00 | 0,00 | 0,00 | 0,00 | 0,00 | 0,00 | |
| F.E.3.04.99 | Altre entrate da redditi da capitale | | | | | | | | | | |
| F.E.3.04.99.01 | Proventi finanziari derivanti dalla estinzione anticipata di prestiti | | | | | | | | | | |
| F.E.3.04.99.01.001 | Proventi finanziari derivanti dalla estinzione anticipata di prestiti | 0,00 | 0,00 | 0,00 | 0,00 | 0,00 | 0,00 | 0,00 | | | |
| | Proventi finanziari derivanti dalla estinzione anticipata di prestiti | 0,00 | 0,00 | 0,00 | 0,00 | 0,00 | 0,00 | 0,00 | 0,00 | 0,00 | |
| F.E.3.04.99.99 | Altre entrate da redditi da capitale n.a.c. | | | | | | | | | | |
| F.E.3.04.99.99.999 | Altre entrate da redditi da capitale n.a.c. | 0,00 | 0,00 | 0,00 | 0,00 | 0,00 | 0,00 | 0,00 | | | |

| CAPITOLO | | GESTIONE DI COMPETENZA | | | | | | | | | |
|--------------------|--|------------------------|------------|---------|------------|-----------------|-----------------------|------------------|----------|-------------------------------------|--|
| CHIAVE | DENOMINAZIONE | PREVISIONI | | | | SOMME ACCERTATE | | | | DIFFERENZE RISPETTO ALLE PREVISIONI | |
| | | INIZIALI | VARIAZIONI | | DEFINITIVE | RISCOSSE | RIMASTE DA RISCOUTERE | TOTALI ACCERTATE | IN + | IN - | |
| | | | IN + | IN - | | | | | | | |
| | | 3 | 4=(6-3) | 5=(3-6) | 6=(3+4-5) | 7 | 8=(9-7) | 9=(7+8) | 10=(9-6) | 11=(6-9) | |
| | Altre entrate da redditi da capitale n.a.c. | 0,00 | 0,00 | 0,00 | 0,00 | 0,00 | 0,00 | 0,00 | 0,00 | 0,00 | |
| | Altre entrate da redditi da capitale | 0,00 | 0,00 | 0,00 | 0,00 | 0,00 | 0,00 | 0,00 | 0,00 | 0,00 | |
| | Altre entrate da redditi da capitale | 0,00 | 0,00 | 0,00 | 0,00 | 0,00 | 0,00 | 0,00 | 0,00 | 0,00 | |
| F.E.3.05 | Rimborsi e altre entrate correnti | | | | | | | | | | |
| F.E.3.05.01 | Indennizzi di assicurazione | | | | | | | | | | |
| F.E.3.05.01.01 | Indennizzi di assicurazione contro i danni | | | | | | | | | | |
| F.E.3.05.01.01.001 | Indennizzi di assicurazione su beni immobili | 0,00 | 0,00 | 0,00 | 0,00 | 0,00 | 0,00 | 0,00 | 0,00 | 0,00 | |
| F.E.3.05.01.01.002 | Indennizzi di assicurazione su beni mobili | 0,00 | 0,00 | 0,00 | 0,00 | 0,00 | 0,00 | 0,00 | 0,00 | 0,00 | |
| F.E.3.05.01.01.999 | Altri indennizzi di assicurazione contro i danni | 0,00 | 0,00 | 0,00 | 0,00 | 0,00 | 0,00 | 0,00 | 0,00 | 0,00 | |
| | Indennizzi di assicurazione contro i danni | 0,00 | 0,00 | 0,00 | 0,00 | 0,00 | 0,00 | 0,00 | 0,00 | 0,00 | |
| F.E.3.05.01.99 | Altri indennizzi di assicurazione n.a.c. | | | | | | | | | | |
| F.E.3.05.01.99.999 | Altri indennizzi di assicurazione n.a.c. | 0,00 | 0,00 | 0,00 | 0,00 | 0,00 | 0,00 | 0,00 | 0,00 | 0,00 | |
| | Altri indennizzi di assicurazione n.a.c. | 0,00 | 0,00 | 0,00 | 0,00 | 0,00 | 0,00 | 0,00 | 0,00 | 0,00 | |
| | Indennizzi di assicurazione | 0,00 | 0,00 | 0,00 | 0,00 | 0,00 | 0,00 | 0,00 | 0,00 | 0,00 | |
| F.E.3.05.02 | Rimborsi in entrata | | | | | | | | | | |
| F.E.3.05.02.01 | Rimborsi ricevuti per spese di personale (comando, distacco, fuori ruolo, convenzioni, ecc...) | | | | | | | | | | |
| F.E.3.05.02.01.001 | Rimborsi ricevuti per spese di personale (comando, distacco, fuori ruolo, convenzioni, ecc...) | 0,00 | 0,00 | 0,00 | 0,00 | 0,00 | 0,00 | 0,00 | 0,00 | 0,00 | |
| | Rimborsi ricevuti per spese di personale (comando, distacco, fuori ruolo, convenzioni, ecc...) | 0,00 | 0,00 | 0,00 | 0,00 | 0,00 | 0,00 | 0,00 | 0,00 | 0,00 | |

| CAPITOLO | | GESTIONE DI COMPETENZA | | | | | | | | | |
|-----------------------|--|------------------------|-------------|-------------|-----------------|-------------|------------------------|-------------------------------------|-------------|-------------|------|
| CHIAVE | DENOMINAZIONE | PREVISIONI | | | SOMME ACCERTATE | | | DIFFERENZE RISPETTO ALLE PREVISIONI | | | |
| | | INIZIALI | VARIAZIONI | | DEFINITIVE | RISCOSSE | RIMASTE DA RISCOUOTERE | TOTALI ACCERTATE | IN + | IN - | |
| | | | IN + | IN - | | | | | | | IN + |
| | | 3 | 4=(6-3) | 5=(3-6) | 6=(3+4-5) | 7 | 8=(9-7) | 9=(7+8) | 10=(9-6) | 11=(6-9) | |
| F.E.3.05.02.02 | Entrate per rimborsi di imposte | | | | | | | | | | |
| F.E.3.05.02.02.001 | Entrate per rimborsi di imposte indirette | 0,00 | 0,00 | 0,00 | 0,00 | 0,00 | 0,00 | 0,00 | 0,00 | 0,00 | |
| F.E.3.05.02.02.002 | Entrate da rimborsi di IVA a credito | 0,00 | 0,00 | 0,00 | 0,00 | 0,00 | 0,00 | 0,00 | 0,00 | 0,00 | |
| F.E.3.05.02.02.003 | Entrate da rimborsi di imposte dirette | 0,00 | 0,00 | 0,00 | 0,00 | 0,00 | 0,00 | 0,00 | 0,00 | 0,00 | |
| | Entrate per rimborsi di imposte | 0,00 | 0,00 | 0,00 | 0,00 | 0,00 | 0,00 | 0,00 | 0,00 | 0,00 | |
| F.E.3.05.02.03 | Entrate da rimborsi, recuperi e restituzioni di somme non dovute o incassate in eccesso | | | | | | | | | | |
| F.E.3.05.02.03.001 | Entrate da rimborsi, recuperi e restit. di somme non dovute o incassate in eccesso da Ammin. Centrali | 0,00 | 0,00 | 0,00 | 0,00 | 0,00 | 0,00 | 0,00 | 0,00 | 0,00 | |
| F.E.3.05.02.03.002 | Entrate da rimborsi, recuperi e restit. di somme non dovute o incassate in eccesso da Ammin. Locali | 0,00 | 0,00 | 0,00 | 0,00 | 0,00 | 0,00 | 0,00 | 0,00 | 0,00 | |
| F.E.3.05.02.03.003 | Entrate da rimborsi, recuperi e restit. di somme non dovute o incassate in eccesso da Enti Previd. Ii | 0,00 | 0,00 | 0,00 | 0,00 | 0,00 | 0,00 | 0,00 | 0,00 | 0,00 | |
| F.E.3.05.02.03.004 | Entrate da rimborsi, recuperi e restituzioni di somme non dovute o incassate in eccesso da Famiglie | 0,00 | 0,00 | 0,00 | 0,00 | 0,00 | 0,00 | 0,00 | 0,00 | 0,00 | |
| F.E.3.05.02.03.005 | Entrate da rimborsi, recuperi e restituzioni di somme non dovute o incassate in eccesso da Imprese | 0,00 | 0,00 | 0,00 | 0,00 | 0,00 | 0,00 | 0,00 | 0,00 | 0,00 | |
| F.E.3.05.02.03.006 | Entrate da rimborsi, recuperi e restituzioni di somme non dovute o incassate in eccesso da ISP | 0,00 | 0,00 | 0,00 | 0,00 | 0,00 | 0,00 | 0,00 | 0,00 | 0,00 | |
| F.E.3.05.02.03.008 | Entrate da rimborsi, recuperi e restit. di somme non dovute o incassate in eccesso dal Resto del mondo | 0,00 | 0,00 | 0,00 | 0,00 | 0,00 | 0,00 | 0,00 | 0,00 | 0,00 | |
| | Entrate da rimborsi, recuperi e restituzioni di somme non dovute o incassate in eccesso | 0,00 | 0,00 | 0,00 | 0,00 | 0,00 | 0,00 | 0,00 | 0,00 | 0,00 | |
| | Rimborsi in entrata | 0,00 | 0,00 | 0,00 | 0,00 | 0,00 | 0,00 | 0,00 | 0,00 | 0,00 | |
| F.E.3.05.99 | Altre entrate correnti n.a.c. | | | | | | | | | | |
| F.E.3.05.99.99 | Altre entrate correnti n.a.c. | 25.000,00 | 0,00 | 0,00 | 25.000,00 | 22.720,21 | 6,00 | 22.726,21 | 0,00 | 2.273,79 | |
| F.E.3.05.99.99.999 | Altre entrate correnti n.a.c. | | | | | | | | | | |

| CAPITOLO | | GESTIONE DI COMPETENZA | | | | | | | | | | | | |
|--------------------|--|------------------------|-----------------|-----------------|-------------------------|---------------|-----------------------------------|-------------------------------------|------------------|------------------|--|--|--|--|
| CHIAVE | DENOMINAZIONE | PREVISIONI | | | SOMME ACCERTATE | | | DIFFERENZE RISPETTO ALLE PREVISIONI | | | | | | |
| | | INIZIALI | IN + 4=(6-3) | IN - 5=(3-6) | DEFINITIVE 6=(3+4-5) | RISCOSSE 7 | RIMASTE DA RISCOUOTERE 8=(9-7) | TOTALI ACCERTATE 9=(7+8) | IN + 10=(9-6) | IN - 11=(6-9) | | | | |
| | | 3 | | | | | | | | | | | | |
| | Altre entrate correnti n.a.c. | 25.000,00 | 0,00 | 0,00 | 25.000,00 | 22.720,21 | 6,00 | 22.726,21 | 0,00 | 2.273,79 | | | | |
| | Altre entrate correnti n.a.c. | 25.000,00 | 0,00 | 0,00 | 25.000,00 | 22.720,21 | 6,00 | 22.726,21 | 0,00 | 2.273,79 | | | | |
| | Rimborsi e altre entrate correnti | 25.000,00 | 0,00 | 0,00 | 25.000,00 | 22.720,21 | 6,00 | 22.726,21 | 0,00 | 2.273,79 | | | | |
| | Entrate extratributarie | 25.000,00 | 817.659,00 | 0,00 | 842.659,00 | 121.386,30 | 719.261,02 | 840.647,32 | 262,11 | 2.273,79 | | | | |
| F.E.4 | Entrate in conto capitale | | | | | | | | | | | | | |
| F.E.4.02 | Contributi agli investimenti | | | | | | | | | | | | | |
| F.E.4.02.01 | Contributi agli investimenti da amministrazioni pubbliche | | | | | | | | | | | | | |
| F.E.4.02.01.01 | Contributi agli investimenti da Amministrazioni Centrali | | | | | | | | | | | | | |
| F.E.4.02.01.01.001 | Contributi agli investimenti da Ministeri | 0,00 | 0,00 | 0,00 | 0,00 | 0,00 | 0,00 | 0,00 | 0,00 | 0,00 | | | | |
| F.E.4.02.01.01.003 | Contributi agli investimenti da Presidenza del Consiglio dei Ministri | 0,00 | 0,00 | 0,00 | 0,00 | 0,00 | 0,00 | 0,00 | 0,00 | 0,00 | | | | |
| F.E.4.02.01.01.004 | Contributi agli investimenti da Organi Costituzionali e di rilievo costituzionale | 0,00 | 0,00 | 0,00 | 0,00 | 0,00 | 0,00 | 0,00 | 0,00 | 0,00 | | | | |
| F.E.4.02.01.01.005 | Contributi agli investimenti da Agenzie Fiscali | 0,00 | 0,00 | 0,00 | 0,00 | 0,00 | 0,00 | 0,00 | 0,00 | 0,00 | | | | |
| F.E.4.02.01.01.006 | Contributi agli investimenti da enti di regolazione dell'attività economica | 0,00 | 0,00 | 0,00 | 0,00 | 0,00 | 0,00 | 0,00 | 0,00 | 0,00 | | | | |
| F.E.4.02.01.01.007 | Contributi agli investimenti da Gruppo Equitalia | 0,00 | 0,00 | 0,00 | 0,00 | 0,00 | 0,00 | 0,00 | 0,00 | 0,00 | | | | |
| F.E.4.02.01.01.008 | Contributi agli investimenti da Anas S.p.A. | 0,00 | 0,00 | 0,00 | 0,00 | 0,00 | 0,00 | 0,00 | 0,00 | 0,00 | | | | |
| F.E.4.02.01.01.009 | Contributi agli investimenti da altri enti centrali produttori di servizi economici | 0,00 | 0,00 | 0,00 | 0,00 | 0,00 | 0,00 | 0,00 | 0,00 | 0,00 | | | | |
| F.E.4.02.01.01.010 | Contributi agli investimenti da autorità amministrative indipendenti | 0,00 | 0,00 | 0,00 | 0,00 | 0,00 | 0,00 | 0,00 | 0,00 | 0,00 | | | | |
| F.E.4.02.01.01.011 | Contributi agli investimenti da enti centrali a struttura associativa | 0,00 | 0,00 | 0,00 | 0,00 | 0,00 | 0,00 | 0,00 | 0,00 | 0,00 | | | | |
| F.E.4.02.01.01.012 | Contr. agli invest. da enti centrali produttori di servizi assistenziali, ricreativi e culturali | 0,00 | 0,00 | 0,00 | 0,00 | 0,00 | 0,00 | 0,00 | 0,00 | 0,00 | | | | |
| F.E.4.02.01.01.013 | Contr. agli invest. da enti e istit. centrali di ricerca e Istituti e stazioni speriment. per la ricerca | 0,00 | 0,00 | 0,00 | 0,00 | 0,00 | 0,00 | 0,00 | 0,00 | 0,00 | | | | |
| F.E.4.02.01.01.014 | Contr. agli invest. da Ministeri - finanziamento degli invest. sanitari ai sensi art.20 legge 67/1988 | 0,00 | 0,00 | 0,00 | 0,00 | 0,00 | 0,00 | 0,00 | 0,00 | 0,00 | | | | |

| CAPITOLO | | GESTIONE DI COMPETENZA | | | | | | | | | |
|-----------------------|--|------------------------|-----------------|-----------------|-------------|-----------------|----------------------------------|-----------------------------|-------------------------------------|------------------|-------------|
| CHIAVE | DENOMINAZIONE | INIZIALI | PREVISIONI | | DEFINITIVE | SOMME ACCERTATE | | | DIFFERENZE RISPETTO ALLE PREVISIONI | | |
| | | | IN + 4=(6-3) | IN - 5=(3-6) | | RISOSSE 7 | RIMASTE DA RISCOUTERE 8=(9-7) | TOTALI ACCERTATE 9=(7+8) | IN + 10=(9-6) | IN - 11=(6-9) | |
| F.E.4.02.01.01.999 | Contributi agli investimenti da altre Amministrazioni Centrali n.a.c. | 0,00 | 0,00 | 0,00 | 0,00 | 0,00 | 0,00 | 0,00 | 0,00 | 0,00 | 0,00 |
| | Contributi agli investimenti da Amministrazioni Centrali | 0,00 | 0,00 | 0,00 | 0,00 | 0,00 | 0,00 | 0,00 | 0,00 | 0,00 | 0,00 |
| F.E.4.02.01.02 | Contributi agli investimenti da Amministrazioni Locali | | | | | | | | | | |
| F.E.4.02.01.02.001 | Contributi agli investimenti da Regioni e province autonome | 0,00 | 0,00 | 0,00 | 0,00 | 0,00 | 0,00 | 0,00 | 0,00 | 0,00 | 0,00 |
| F.E.4.02.01.02.002 | Contributi agli investimenti da Province | 0,00 | 0,00 | 0,00 | 0,00 | 0,00 | 0,00 | 0,00 | 0,00 | 0,00 | 0,00 |
| F.E.4.02.01.02.003 | Contributi agli investimenti da Comuni | 0,00 | 0,00 | 0,00 | 0,00 | 0,00 | 0,00 | 0,00 | 0,00 | 0,00 | 0,00 |
| F.E.4.02.01.02.004 | Contributi agli investimenti da Città metropolitane e Roma capitale | 0,00 | 0,00 | 0,00 | 0,00 | 0,00 | 0,00 | 0,00 | 0,00 | 0,00 | 0,00 |
| F.E.4.02.01.02.005 | Contributi agli investimenti da Unioni di Comuni | 0,00 | 0,00 | 0,00 | 0,00 | 0,00 | 0,00 | 0,00 | 0,00 | 0,00 | 0,00 |
| F.E.4.02.01.02.006 | Contributi agli investimenti da Comunità Montane | 0,00 | 0,00 | 0,00 | 0,00 | 0,00 | 0,00 | 0,00 | 0,00 | 0,00 | 0,00 |
| F.E.4.02.01.02.007 | Contributi agli investimenti da Camere di Commercio | 0,00 | 0,00 | 0,00 | 0,00 | 0,00 | 0,00 | 0,00 | 0,00 | 0,00 | 0,00 |
| F.E.4.02.01.02.008 | Contributi agli investimenti da Università | 0,00 | 0,00 | 0,00 | 0,00 | 0,00 | 0,00 | 0,00 | 0,00 | 0,00 | 0,00 |
| F.E.4.02.01.02.009 | Contr. agli invest. da Parchi nazionali, consorzi enti autonomi gestori di parchi e aree nat. protette | 0,00 | 0,00 | 0,00 | 0,00 | 0,00 | 0,00 | 0,00 | 0,00 | 0,00 | 0,00 |
| F.E.4.02.01.02.010 | Contributi agli investimenti da Autorità Portuali | 0,00 | 0,00 | 0,00 | 0,00 | 0,00 | 0,00 | 0,00 | 0,00 | 0,00 | 0,00 |
| F.E.4.02.01.02.011 | Contributi agli investimenti da Aziende sanitarie locali | 0,00 | 0,00 | 0,00 | 0,00 | 0,00 | 0,00 | 0,00 | 0,00 | 0,00 | 0,00 |
| F.E.4.02.01.02.012 | Contr. agli invest. da Aziende ospedaliere e Aziende ospedaliere universitarie integrate con il SSN | 0,00 | 0,00 | 0,00 | 0,00 | 0,00 | 0,00 | 0,00 | 0,00 | 0,00 | 0,00 |
| F.E.4.02.01.02.013 | Contributi agli investimenti da Policlinici | 0,00 | 0,00 | 0,00 | 0,00 | 0,00 | 0,00 | 0,00 | 0,00 | 0,00 | 0,00 |
| F.E.4.02.01.02.014 | Contributi agli investimenti da Istituti di ricovero e cura a carattere scientifico pubblici | 0,00 | 0,00 | 0,00 | 0,00 | 0,00 | 0,00 | 0,00 | 0,00 | 0,00 | 0,00 |
| F.E.4.02.01.02.015 | Contributi agli investimenti da altre Amministrazioni Locali produttrici di servizi sanitari | 0,00 | 0,00 | 0,00 | 0,00 | 0,00 | 0,00 | 0,00 | 0,00 | 0,00 | 0,00 |
| F.E.4.02.01.02.016 | Contributi agli investimenti da Agenzie regionali per le erogazioni in agricoltura | 0,00 | 0,00 | 0,00 | 0,00 | 0,00 | 0,00 | 0,00 | 0,00 | 0,00 | 0,00 |
| F.E.4.02.01.02.017 | Contributi agli investimenti da altri enti e agenzie regionali e sub regionali | 0,00 | 0,00 | 0,00 | 0,00 | 0,00 | 0,00 | 0,00 | 0,00 | 0,00 | 0,00 |
| F.E.4.02.01.02.018 | Contributi agli investimenti da Consorzi di enti locali | 0,00 | 0,00 | 0,00 | 0,00 | 0,00 | 0,00 | 0,00 | 0,00 | 0,00 | 0,00 |

| CAPITOLO | | GESTIONE DI COMPETENZA | | | | | | | | | |
|--------------------|--|------------------------|-------------|-------------|-------------|-----------------|------------------------|------------------|-------------|-------------------------------------|--|
| CHIAVE | DENOMINAZIONE | PREVISIONI | | | | SOMME ACCERTATE | | | | DIFFERENZE RISPETTO ALLE PREVISIONI | |
| | | INIZIALI | VARIAZIONI | | DEFINITIVE | RISCOSSE | RIMASTE DA RISCOUOTERE | TOTALI ACCERTATE | IN + | IN - | |
| | | | IN + | IN - | | | | | | | |
| | | 3 | 4=(6-3) | 5=(3-6) | 6=(3+4-5) | 7 | 8=(9-7) | 9=(7+8) | 10=(9-6) | 11=(6-9) | |
| F.E.4.02.01.02.019 | Contr. agli invest. da Fondazioni e istit. liriche locali e da teatri stabili di iniziativa pubblica | 0,00 | 0,00 | 0,00 | 0,00 | 0,00 | 0,00 | 0,00 | 0,00 | 0,00 | |
| F.E.4.02.01.02.999 | Contributi agli investimenti da altre Amministrazioni Locali n.a.c. | 0,00 | 0,00 | 0,00 | 0,00 | 0,00 | 0,00 | 0,00 | 0,00 | 0,00 | |
| | Contributi agli investimenti da Amministrazioni Locali | 0,00 | 0,00 | 0,00 | 0,00 | 0,00 | 0,00 | 0,00 | 0,00 | 0,00 | |
| F.E.4.02.01.03 | Contributi agli investimenti da Enti di Previdenza | | | | | | | | | | |
| F.E.4.02.01.03.001 | Contributi agli investimenti da INPS | 0,00 | 0,00 | 0,00 | 0,00 | 0,00 | 0,00 | 0,00 | 0,00 | 0,00 | |
| F.E.4.02.01.03.002 | Contributi agli investimenti da INAIL | 0,00 | 0,00 | 0,00 | 0,00 | 0,00 | 0,00 | 0,00 | 0,00 | 0,00 | |
| F.E.4.02.01.03.999 | Contributi agli investimenti da altri Enti di Previdenza n.a.c. | 0,00 | 0,00 | 0,00 | 0,00 | 0,00 | 0,00 | 0,00 | 0,00 | 0,00 | |
| | Contributi agli investimenti da Enti di Previdenza | 0,00 | 0,00 | 0,00 | 0,00 | 0,00 | 0,00 | 0,00 | 0,00 | 0,00 | |
| | Contributi agli investimenti da amministrazioni pubbliche | 0,00 | 0,00 | 0,00 | 0,00 | 0,00 | 0,00 | 0,00 | 0,00 | 0,00 | |
| F.E.4.02.02 | Contributi agli investimenti da Famiglie | | | | | | | | | | |
| F.E.4.02.02.01 | Contributi agli investimenti da Famiglie | | | | | | | | | | |
| F.E.4.02.02.01.001 | Contributi agli investimenti da Famiglie | 0,00 | 0,00 | 0,00 | 0,00 | 0,00 | 0,00 | 0,00 | 0,00 | 0,00 | |
| | Contributi agli investimenti da Famiglie | 0,00 | 0,00 | 0,00 | 0,00 | 0,00 | 0,00 | 0,00 | 0,00 | 0,00 | |
| | Contributi agli investimenti da Famiglie | 0,00 | 0,00 | 0,00 | 0,00 | 0,00 | 0,00 | 0,00 | 0,00 | 0,00 | |
| F.E.4.02.03 | Contributi agli investimenti da Imprese | | | | | | | | | | |
| F.E.4.02.03.01 | Contributi agli investimenti da Imprese controllate | | | | | | | | | | |
| F.E.4.02.03.01.001 | Contributi agli investimenti da imprese controllate | 0,00 | 0,00 | 0,00 | 0,00 | 0,00 | 0,00 | 0,00 | 0,00 | 0,00 | |
| | Contributi agli investimenti da imprese controllate | 0,00 | 0,00 | 0,00 | 0,00 | 0,00 | 0,00 | 0,00 | 0,00 | 0,00 | |

| CAPITOLO | | GESTIONE DI COMPETENZA | | | | | | | | | |
|--------------------|--|------------------------|------------|---------|------------|-----------------|-----------------------|------------------|----------|-------------------------------------|--|
| CHIAVE | DENOMINAZIONE | PREVISIONI | | | | SOMME ACCERTATE | | | | DIFFERENZE RISPETTO ALLE PREVISIONI | |
| | | INIZIALI | VARIAZIONI | | DEFINITIVE | RISCOSSE | RIMASTE DA RISCOUTERE | TOTALI ACCERTATE | IN + | IN - | |
| | | | IN + | IN - | | | | | | | |
| | | 3 | 4=(6-3) | 5=(3-6) | 6=(3+4-5) | 7 | 8=(9-7) | 9=(7+8) | 10=(9-6) | 11=(6-9) | |
| F.E.4.02.03.02 | Contributi agli investimenti da altre imprese partecipate | | | | | | | | | | |
| F.E.4.02.03.02.001 | Contributi agli investimenti da altre imprese partecipate | 0,00 | 0,00 | 0,00 | 0,00 | 0,00 | 0,00 | 0,00 | 0,00 | 0,00 | |
| F.E.4.02.03.03 | Contributi agli investimenti da altre imprese partecipate | 0,00 | 0,00 | 0,00 | 0,00 | 0,00 | 0,00 | 0,00 | 0,00 | 0,00 | |
| F.E.4.02.03.03.999 | Contributi agli investimenti da altre imprese | 0,00 | 0,00 | 0,00 | 0,00 | 0,00 | 0,00 | 0,00 | 0,00 | 0,00 | |
| F.E.4.02.04 | Contributi agli investimenti da Istituzioni Sociali Private | | | | | | | | | | |
| F.E.4.02.04.01 | Contributi agli investimenti da Istituzioni Sociali Private | 0,00 | 0,00 | 0,00 | 0,00 | 0,00 | 0,00 | 0,00 | 0,00 | 0,00 | |
| F.E.4.02.04.01.001 | Contributi agli investimenti da Istituzioni Sociali Private | 0,00 | 0,00 | 0,00 | 0,00 | 0,00 | 0,00 | 0,00 | 0,00 | 0,00 | |
| F.E.4.02.05 | Contributi agli investimenti dall'Unione Europea e dal Resto del Mondo | | | | | | | | | | |
| F.E.4.02.05.01 | Fondo europeo agricolo per lo sviluppo rurale (FEASR) | 0,00 | 0,00 | 0,00 | 0,00 | 0,00 | 0,00 | 0,00 | 0,00 | 0,00 | |
| F.E.4.02.05.01.001 | Fondo europeo agricolo per lo sviluppo rurale (FEASR) | 0,00 | 0,00 | 0,00 | 0,00 | 0,00 | 0,00 | 0,00 | 0,00 | 0,00 | |
| F.E.4.02.05.02 | Fondo europeo agricolo per lo sviluppo rurale (FEASR) | 0,00 | 0,00 | 0,00 | 0,00 | 0,00 | 0,00 | 0,00 | 0,00 | 0,00 | |
| | Fondo europeo per la pesca (FEP) | | | | | | | | | | |

| CAPITOLO | | GESTIONE DI COMPETENZA | | | | | | | | | |
|--------------------|--|------------------------|------------|---------|------------|-----------------|------------------------|------------------|----------|-------------------------------------|--|
| CHIAVE | DENOMINAZIONE | PREVISIONI | | | | SOMME ACCERTATE | | | | DIFFERENZE RISPETTO ALLE PREVISIONI | |
| | | INIZIALI | VARIAZIONI | | DEFINITIVE | RISCOSSE | RIMASTE DA RISCOUOTERE | TOTALI ACCERTATE | IN + | IN - | |
| | | | IN + | IN - | | | | | | | |
| F.E.4.02.05.02.001 | Fondo europeo per la pesca (FEP) | 3 | 4=(6-3) | 5=(3-6) | 6=(3+4-5) | 7 | 8=(9-7) | 9=(7+8) | 10=(9-6) | 11=(6-9) | |
| | | 0,00 | 0,00 | 0,00 | 0,00 | 0,00 | 0,00 | 0,00 | 0,00 | | |
| F.E.4.02.05.03 | Fondo europeo di sviluppo regionale (FESR) | 0,00 | 0,00 | 0,00 | 0,00 | 0,00 | 0,00 | 0,00 | 0,00 | 0,00 | |
| F.E.4.02.05.03.001 | Fondo europeo di sviluppo regionale (FESR) | 0,00 | 0,00 | 0,00 | 0,00 | 0,00 | 0,00 | 0,00 | 0,00 | 0,00 | |
| F.E.4.02.05.04 | Fondo Sociale Europeo (FSE) | 0,00 | 0,00 | 0,00 | 0,00 | 0,00 | 0,00 | 0,00 | 0,00 | 0,00 | |
| F.E.4.02.05.04.001 | Fondo Sociale Europeo (FSE) | 0,00 | 0,00 | 0,00 | 0,00 | 0,00 | 0,00 | 0,00 | 0,00 | 0,00 | |
| F.E.4.02.05.05 | Fondo Europeo Agricolo di Orientamento e di Garanzia | 0,00 | 0,00 | 0,00 | 0,00 | 0,00 | 0,00 | 0,00 | 0,00 | 0,00 | |
| F.E.4.02.05.05.001 | Fondo Europeo Agricolo di Orientamento e di Garanzia | 0,00 | 0,00 | 0,00 | 0,00 | 0,00 | 0,00 | 0,00 | 0,00 | 0,00 | |
| F.E.4.02.05.06 | Strumento finanziario di orientamento della pesca (SFOP) | 0,00 | 0,00 | 0,00 | 0,00 | 0,00 | 0,00 | 0,00 | 0,00 | 0,00 | |
| F.E.4.02.05.06.001 | Strumento finanziario di orientamento della pesca (SFOP) | 0,00 | 0,00 | 0,00 | 0,00 | 0,00 | 0,00 | 0,00 | 0,00 | 0,00 | |
| F.E.4.02.05.07 | Contributi agli investimenti dal Resto del Mondo | 0,00 | 0,00 | 0,00 | 0,00 | 0,00 | 0,00 | 0,00 | 0,00 | 0,00 | |
| F.E.4.02.05.07.001 | Contributi agli investimenti dal Resto del Mondo | 0,00 | 0,00 | 0,00 | 0,00 | 0,00 | 0,00 | 0,00 | 0,00 | 0,00 | |
| | Contributi agli investimenti dal Resto del Mondo | 0,00 | 0,00 | 0,00 | 0,00 | 0,00 | 0,00 | 0,00 | 0,00 | 0,00 | |

| CAPITOLO | | GESTIONE DI COMPETENZA | | | | | | | | | |
|--------------------|--|------------------------|------------|---------|------------|-----------------|-----------------------|------------------|----------|-------------------------------------|--|
| CHIAVE | DENOMINAZIONE | PREVISIONI | | | | SOMME ACCERTATE | | | | DIFFERENZE RISPETTO ALLE PREVISIONI | |
| | | INIZIALI | VARIAZIONI | | DEFINITIVE | RISCOSSE | RIMASTE DA RISCOUTERE | TOTALI ACCERTATE | IN + | IN - | |
| | | | IN + | IN - | | | | | | | |
| | | 3 | 4=(6-3) | 5=(3-6) | 6=(3+4-5) | 7 | 8=(9-7) | 9=(7+8) | 10=(9-6) | 11=(6-9) | |
| F.E.4.02.05.99 | Altri contributi agli investimenti dall'Unione Europea | | | | | | | | | | |
| F.E.4.02.05.99.999 | Altri contributi agli investimenti dall'Unione Europea | 0,00 | 0,00 | 0,00 | 0,00 | 0,00 | 0,00 | 0,00 | 0,00 | 0,00 | |
| | Altri contributi agli investimenti dall'Unione Europea | 0,00 | 0,00 | 0,00 | 0,00 | 0,00 | 0,00 | 0,00 | 0,00 | 0,00 | |
| | Contributi agli investimenti dall'Unione Europea e dal Resto del Mondo | 0,00 | 0,00 | 0,00 | 0,00 | 0,00 | 0,00 | 0,00 | 0,00 | 0,00 | |
| F.E.4.02.06 | Contr. agli investimenti direttamente destinati al rimborso di prestiti da amministrazioni pubbliche | | | | | | | | | | |
| F.E.4.02.06.01 | Contr. agli investimenti direttamente destinati al rimborso di prestiti da Amministrazioni Centrali | 0,00 | 0,00 | 0,00 | 0,00 | 0,00 | 0,00 | 0,00 | 0,00 | 0,00 | |
| F.E.4.02.06.01.001 | Contributi agli investimenti direttamente destinati al rimborso di prestiti da Ministeri | 0,00 | 0,00 | 0,00 | 0,00 | 0,00 | 0,00 | 0,00 | 0,00 | 0,00 | |
| F.E.4.02.06.01.999 | Contr. agli invest. direttamente destinati al rimborso di prestiti da altre Ammin.ni Centrali n.a.c. | 0,00 | 0,00 | 0,00 | 0,00 | 0,00 | 0,00 | 0,00 | 0,00 | 0,00 | |
| | Contr. agli investimenti direttamente destinati al rimborso di prestiti da Amministrazioni Centrali | 0,00 | 0,00 | 0,00 | 0,00 | 0,00 | 0,00 | 0,00 | 0,00 | 0,00 | |
| F.E.4.02.06.02 | Contr. agli investimenti direttamente destinati al rimborso di prestiti da Amministrazioni Locali | | | | | | | | | | |
| F.E.4.02.06.02.001 | Contr. agli invest. direttamente destinati al rimborso di prestiti da Regioni e province autonome | 0,00 | 0,00 | 0,00 | 0,00 | 0,00 | 0,00 | 0,00 | 0,00 | 0,00 | |
| | Contr. agli investimenti direttamente destinati al rimborso di prestiti da Amministrazioni Locali | 0,00 | 0,00 | 0,00 | 0,00 | 0,00 | 0,00 | 0,00 | 0,00 | 0,00 | |
| | Contr. agli investimenti direttamente destinati al rimborso di prestiti da amministrazioni pubbliche | 0,00 | 0,00 | 0,00 | 0,00 | 0,00 | 0,00 | 0,00 | 0,00 | 0,00 | |
| F.E.4.02.10 | Contr. agli invest. direttamente destinati al rimborso prestiti da Unione Europea e Resto del Mondo | | | | | | | | | | |

| CAPITOLO | | GESTIONE DI COMPETENZA | | | | | | | | | |
|--------------------|---|------------------------|------------|---------|-----------------|----------|-----------------------|------------------|-------------------------------------|----------|------|
| CHIAVE | DENOMINAZIONE | PREVISIONI | | | SOMME ACCERTATE | | | | DIFFERENZE RISPETTO ALLE PREVISIONI | | |
| | | INIZIALI | VARIAZIONI | | DEFINITIVE | RISCOSSE | RIMASTE DA RISCOUTERE | TOTALI ACCERTATE | IN + | IN - | |
| | | | IN + | IN - | | | | | | | IN + |
| | | 3 | 4=(6-3) | 5=(3-6) | 6=(3+4-5) | 7 | 8=(9-7) | 9=(7+8) | 10=(9-6) | 11=(6-9) | |
| F.E.4.02.10.01 | Contributi agli investimenti direttamente destinati al rimborso di prestiti dall'Unione Europea | | | | | | | | | | |
| F.E.4.02.10.01.001 | Contributi agli investimenti direttamente destinati al rimborso di prestiti dall'Unione Europea | 0,00 | 0,00 | 0,00 | 0,00 | 0,00 | 0,00 | 0,00 | 0,00 | 0,00 | |
| | Contributi agli investimenti direttamente destinati al rimborso di prestiti dall'Unione Europea | 0,00 | 0,00 | 0,00 | 0,00 | 0,00 | 0,00 | 0,00 | 0,00 | 0,00 | |
| | Contr. agli invest. direttamente destinati al rimborso prestiti da Unione Europea e Resto del Mondo | 0,00 | 0,00 | 0,00 | 0,00 | 0,00 | 0,00 | 0,00 | 0,00 | 0,00 | |
| | Contributi agli investimenti | 0,00 | 0,00 | 0,00 | 0,00 | 0,00 | 0,00 | 0,00 | 0,00 | 0,00 | |
| F.E.4.03 | Altri trasferimenti in conto capitale | | | | | | | | | | |
| F.E.4.03.10 | Altri trasferimenti in conto capitale da amministrazioni pubbliche | | | | | | | | | | |
| F.E.4.03.10.01 | Altri trasferimenti in conto capitale da Amministrazioni Centrali | | | | | | | | | | |
| F.E.4.03.10.01.001 | Altri trasferimenti in conto capitale da Ministeri | 0,00 | 0,00 | 0,00 | 0,00 | 0,00 | 0,00 | 0,00 | 0,00 | 0,00 | |
| F.E.4.03.10.01.003 | Altri trasferimenti in conto capitale da Presidenza del Consiglio dei Ministri | 0,00 | 0,00 | 0,00 | 0,00 | 0,00 | 0,00 | 0,00 | 0,00 | 0,00 | |
| F.E.4.03.10.01.004 | Altri trasferimenti in conto capitale da Organi Costituzionali e di rilievo costituzionale | 0,00 | 0,00 | 0,00 | 0,00 | 0,00 | 0,00 | 0,00 | 0,00 | 0,00 | |
| F.E.4.03.10.01.005 | Altri trasferimenti in conto capitale da Agenzie Fiscali | 0,00 | 0,00 | 0,00 | 0,00 | 0,00 | 0,00 | 0,00 | 0,00 | 0,00 | |
| F.E.4.03.10.01.006 | Altri trasferimenti in conto capitale da enti di regolazione dell'attività economica | 0,00 | 0,00 | 0,00 | 0,00 | 0,00 | 0,00 | 0,00 | 0,00 | 0,00 | |
| F.E.4.03.10.01.007 | Altri trasferimenti in conto capitale da Gruppo Equitalia | 0,00 | 0,00 | 0,00 | 0,00 | 0,00 | 0,00 | 0,00 | 0,00 | 0,00 | |
| F.E.4.03.10.01.008 | Altri trasferimenti in conto capitale da Anas S.p.A. | 0,00 | 0,00 | 0,00 | 0,00 | 0,00 | 0,00 | 0,00 | 0,00 | 0,00 | |
| F.E.4.03.10.01.009 | Altri trasferimenti in conto capitale da altri enti centrali produttori di servizi economici | 0,00 | 0,00 | 0,00 | 0,00 | 0,00 | 0,00 | 0,00 | 0,00 | 0,00 | |
| F.E.4.03.10.01.010 | Altri trasferimenti in conto capitale da autorità amministrative indipendenti | 0,00 | 0,00 | 0,00 | 0,00 | 0,00 | 0,00 | 0,00 | 0,00 | 0,00 | |
| F.E.4.03.10.01.011 | Altri trasferimenti in conto capitale da enti centrali a struttura associativa | 0,00 | 0,00 | 0,00 | 0,00 | 0,00 | 0,00 | 0,00 | 0,00 | 0,00 | |

| CAPITOLO | | GESTIONE DI COMPETENZA | | | | | | | | | | |
|-----------------------|--|------------------------|-----------------|-----------------|-------------|-----------------|---------------------------------|-----------------------------|-------------------------------------|------------------|-------------|-------------|
| CHIAVE | DENOMINAZIONE | INIZIALI | PREVISIONI | | DEFINITIVE | SOMME ACCERTATE | | | DIFFERENZE RISPETTO ALLE PREVISIONI | | | |
| | | | IN + 4=(6-3) | IN - 5=(3-6) | | RISOSSE 7 | RIMASTE DA RISCOUERE 8=(9-7) | TOTALI ACCERTATE 9=(7+8) | IN + 10=(9-6) | IN - 11=(6-9) | | |
| | | | | | | | | | | | 3 | 6=(3+4-5) |
| F.E.4.03.10.01.012 | Altri trasferiti in c/capit. da enti centrali produttori di servizi assist.li, ricreativi e culturali | 0,00 | 0,00 | 0,00 | 0,00 | 0,00 | 0,00 | 0,00 | 0,00 | 0,00 | 0,00 | 0,00 |
| F.E.4.03.10.01.013 | Altri trasferiti in c/capit. da enti e Istit. centrali ricerca, Istituti e stazioni sperimentali per ricerca | 0,00 | 0,00 | 0,00 | 0,00 | 0,00 | 0,00 | 0,00 | 0,00 | 0,00 | 0,00 | 0,00 |
| F.E.4.03.10.01.999 | Altri trasferimenti in conto capitale da altre Amministrazioni Centrali n.a.c. | 0,00 | 0,00 | 0,00 | 0,00 | 0,00 | 0,00 | 0,00 | 0,00 | 0,00 | 0,00 | 0,00 |
| F.E.4.03.10.02 | Altri trasferimenti in conto capitale da Amministrazioni Centrali | 0,00 | 0,00 | 0,00 | 0,00 | 0,00 | 0,00 | 0,00 | 0,00 | 0,00 | 0,00 | 0,00 |
| F.E.4.03.10.02 | Altri trasferimenti in conto capitale da Amministrazioni Locali | | | | | | | | | | | |
| F.E.4.03.10.02.001 | Altri trasferimenti in conto capitale da Regioni e province autonome | 0,00 | 0,00 | 0,00 | 0,00 | 0,00 | 0,00 | 0,00 | 0,00 | 0,00 | 0,00 | 0,00 |
| F.E.4.03.10.02.002 | Altri trasferimenti in conto capitale da Province | 0,00 | 0,00 | 0,00 | 0,00 | 0,00 | 0,00 | 0,00 | 0,00 | 0,00 | 0,00 | 0,00 |
| F.E.4.03.10.02.003 | Altri trasferimenti in conto capitale da Comuni | 0,00 | 0,00 | 0,00 | 0,00 | 0,00 | 0,00 | 0,00 | 0,00 | 0,00 | 0,00 | 0,00 |
| F.E.4.03.10.02.004 | Altri trasferimenti in conto capitale da Città metropolitane e Roma capitale | 0,00 | 0,00 | 0,00 | 0,00 | 0,00 | 0,00 | 0,00 | 0,00 | 0,00 | 0,00 | 0,00 |
| F.E.4.03.10.02.005 | Altri trasferimenti in conto capitale da Unioni di Comuni | 0,00 | 0,00 | 0,00 | 0,00 | 0,00 | 0,00 | 0,00 | 0,00 | 0,00 | 0,00 | 0,00 |
| F.E.4.03.10.02.006 | Altri trasferimenti in conto capitale da Comunità Montane | 0,00 | 0,00 | 0,00 | 0,00 | 0,00 | 0,00 | 0,00 | 0,00 | 0,00 | 0,00 | 0,00 |
| F.E.4.03.10.02.007 | Altri trasferimenti in conto capitale da Camere di Commercio | 0,00 | 0,00 | 0,00 | 0,00 | 0,00 | 0,00 | 0,00 | 0,00 | 0,00 | 0,00 | 0,00 |
| F.E.4.03.10.02.008 | Altri trasferimenti in conto capitale da Università | 0,00 | 0,00 | 0,00 | 0,00 | 0,00 | 0,00 | 0,00 | 0,00 | 0,00 | 0,00 | 0,00 |
| F.E.4.03.10.02.009 | Altri trasferiti in c/capit. da Parchi naz. consorzi enti autonomi gestori parchi e aree nat. protette | 0,00 | 0,00 | 0,00 | 0,00 | 0,00 | 0,00 | 0,00 | 0,00 | 0,00 | 0,00 | 0,00 |
| F.E.4.03.10.02.010 | Altri trasferimenti in conto capitale da Autorità Portuali | 0,00 | 0,00 | 0,00 | 0,00 | 0,00 | 0,00 | 0,00 | 0,00 | 0,00 | 0,00 | 0,00 |
| F.E.4.03.10.02.011 | Altri trasferimenti in conto capitale da Aziende sanitarie locali | 0,00 | 0,00 | 0,00 | 0,00 | 0,00 | 0,00 | 0,00 | 0,00 | 0,00 | 0,00 | 0,00 |
| F.E.4.03.10.02.012 | Altri trasferiti in c/capit. da Aziende ospedaliere e Aziende osp. universitarie integrate con il SSN | 0,00 | 0,00 | 0,00 | 0,00 | 0,00 | 0,00 | 0,00 | 0,00 | 0,00 | 0,00 | 0,00 |
| F.E.4.03.10.02.013 | Altri trasferimenti in conto capitale da Policlinici | 0,00 | 0,00 | 0,00 | 0,00 | 0,00 | 0,00 | 0,00 | 0,00 | 0,00 | 0,00 | 0,00 |
| F.E.4.03.10.02.014 | Altri trasferiti in conto capitale da Istituti di ricovero e cura a carattere scientifico pubblici | 0,00 | 0,00 | 0,00 | 0,00 | 0,00 | 0,00 | 0,00 | 0,00 | 0,00 | 0,00 | 0,00 |

| CHIAVE | DENOMINAZIONE | GESTIONE DI COMPETENZA | | | | | | | | | | | |
|-----------------------|--|------------------------|-----------------|-----------------|-------------------------|---------------|-------------------------------------|-------------------------------------|------------------|------------------|-------------|-------------|-------------|
| | | PREVISIONI | | | SOMME ACCERTATE | | | DIFFERENZE RISPETTO ALLE PREVISIONI | | | | | |
| | | INIZIALI | IN + 4=(6-3) | IN - 5=(3-6) | DEFINITIVE 6=(3+4-5) | RISCOSSE 7 | RIMASTE DA RISCUOTERE 8=(9-7) | TOTALI ACCERTATE 9=(7+8) | IN + 10=(9-6) | IN - 11=(6-9) | | | |
| F.E.4.03.10.02.015 | Altri trasferimenti in conto capitale da altre Ammin. Locali produttivi di servizi sanitari | 0,00 | 0,00 | 0,00 | 0,00 | 0,00 | 0,00 | 0,00 | 0,00 | 0,00 | 0,00 | 0,00 | 0,00 |
| F.E.4.03.10.02.016 | Altri trasferimenti in conto capitale da Agenzie regionali per le erogazioni in agricoltura | 0,00 | 0,00 | 0,00 | 0,00 | 0,00 | 0,00 | 0,00 | 0,00 | 0,00 | 0,00 | 0,00 | 0,00 |
| F.E.4.03.10.02.017 | Altri trasferimenti in conto capitale da altri enti e agenzie regionali e sub regionali | 0,00 | 0,00 | 0,00 | 0,00 | 0,00 | 0,00 | 0,00 | 0,00 | 0,00 | 0,00 | 0,00 | 0,00 |
| F.E.4.03.10.02.018 | Altri trasferimenti in conto capitale da Consorzi di enti locali | 0,00 | 0,00 | 0,00 | 0,00 | 0,00 | 0,00 | 0,00 | 0,00 | 0,00 | 0,00 | 0,00 | 0,00 |
| F.E.4.03.10.02.019 | Altri trasferimenti in c/capit. da Fondazioni,istit.liriche locali,teatri stabili di iniziativa pubblica | 0,00 | 0,00 | 0,00 | 0,00 | 0,00 | 0,00 | 0,00 | 0,00 | 0,00 | 0,00 | 0,00 | 0,00 |
| F.E.4.03.10.02.999 | Altri trasferimenti in conto capitale da altre Amministrazioni Locali n.a.c. | 0,00 | 0,00 | 0,00 | 0,00 | 0,00 | 0,00 | 0,00 | 0,00 | 0,00 | 0,00 | 0,00 | 0,00 |
| | Altri trasferimenti in conto capitale da Amministrazioni Locali | 0,00 | 0,00 | 0,00 | 0,00 | 0,00 | 0,00 | 0,00 | 0,00 | 0,00 | 0,00 | 0,00 | 0,00 |
| F.E.4.03.10.03 | Altri trasferimenti in conto capitale da Enti di Previdenza | 0,00 | 0,00 | 0,00 | 0,00 | 0,00 | 0,00 | 0,00 | 0,00 | 0,00 | 0,00 | 0,00 | 0,00 |
| F.E.4.03.10.03.001 | Altri trasferimenti in conto capitale da INPS | 0,00 | 0,00 | 0,00 | 0,00 | 0,00 | 0,00 | 0,00 | 0,00 | 0,00 | 0,00 | 0,00 | 0,00 |
| F.E.4.03.10.03.002 | Altri trasferimenti in conto capitale da INAIL | 0,00 | 0,00 | 0,00 | 0,00 | 0,00 | 0,00 | 0,00 | 0,00 | 0,00 | 0,00 | 0,00 | 0,00 |
| F.E.4.03.10.03.999 | Altri trasferimenti in conto capitale da altri Enti di Previdenza n.a.c. | 0,00 | 0,00 | 0,00 | 0,00 | 0,00 | 0,00 | 0,00 | 0,00 | 0,00 | 0,00 | 0,00 | 0,00 |
| | Altri trasferimenti in conto capitale da Enti di Previdenza | 0,00 | 0,00 | 0,00 | 0,00 | 0,00 | 0,00 | 0,00 | 0,00 | 0,00 | 0,00 | 0,00 | 0,00 |
| | Altri trasferimenti in conto capitale da amministrazioni pubbliche | 0,00 | 0,00 | 0,00 | 0,00 | 0,00 | 0,00 | 0,00 | 0,00 | 0,00 | 0,00 | 0,00 | 0,00 |
| F.E.4.03.11 | Altri trasferimenti in conto capitale da Famiglie | 0,00 | 0,00 | 0,00 | 0,00 | 0,00 | 0,00 | 0,00 | 0,00 | 0,00 | 0,00 | 0,00 | 0,00 |
| F.E.4.03.11.01 | Altri trasferimenti in conto capitale da Famiglie | 0,00 | 0,00 | 0,00 | 0,00 | 0,00 | 0,00 | 0,00 | 0,00 | 0,00 | 0,00 | 0,00 | 0,00 |
| F.E.4.03.11.01.001 | Altri trasferimenti in conto capitale da Famiglie | 0,00 | 0,00 | 0,00 | 0,00 | 0,00 | 0,00 | 0,00 | 0,00 | 0,00 | 0,00 | 0,00 | 0,00 |
| | Altri trasferimenti in conto capitale da Famiglie | 0,00 | 0,00 | 0,00 | 0,00 | 0,00 | 0,00 | 0,00 | 0,00 | 0,00 | 0,00 | 0,00 | 0,00 |
| | Altri trasferimenti in conto capitale da Famiglie | 0,00 | 0,00 | 0,00 | 0,00 | 0,00 | 0,00 | 0,00 | 0,00 | 0,00 | 0,00 | 0,00 | 0,00 |

| CAPITOLO | | GESTIONE DI COMPETENZA | | | | | | | | | |
|--------------------|--|------------------------|------------|---------|-----------------|----------|-----------------------|------------------|-------------------------------------|----------|----------|
| CHIAVE | DENOMINAZIONE | PREVISIONI | | | SOMME ACCERTATE | | | | DIFFERENZE RISPETTO ALLE PREVISIONI | | |
| | | INIZIALI | VARIAZIONI | | DEFINITIVE | RISCOSSE | RIMASTE DA RISCOUTERE | TOTALI ACCERTATE | IN + | IN - | |
| | | | IN + | IN - | | | | | | | 10=(9-6) |
| | | 3 | 4=(6-3) | 5=(3-6) | 6=(3+4-5) | 7 | 8=(9-7) | 9=(7+8) | 10=(9-6) | 11=(6-9) | |
| F.E.4.03.12 | Altri trasferimenti in conto capitale da Imprese | | | | | | | | | | |
| F.E.4.03.12.01 | Altri trasferimenti in conto capitale da imprese controllate | 0,00 | 0,00 | 0,00 | 0,00 | 0,00 | 0,00 | 0,00 | | | |
| F.E.4.03.12.01.001 | Altri trasferimenti in conto capitale da imprese controllate | 0,00 | 0,00 | 0,00 | 0,00 | 0,00 | 0,00 | 0,00 | | | |
| F.E.4.03.12.02 | Altri trasferimenti in conto capitale da altre imprese partecipate | | | | | | | | | | |
| F.E.4.03.12.02.001 | Altri trasferimenti in conto capitale da altre imprese partecipate | 0,00 | 0,00 | 0,00 | 0,00 | 0,00 | 0,00 | 0,00 | | | |
| F.E.4.03.12.99 | Altri trasferimenti in conto capitale da altre Imprese | | | | | | | | | | |
| F.E.4.03.12.99.999 | Altri trasferimenti in conto capitale da altre Imprese | 0,00 | 0,00 | 0,00 | 0,00 | 0,00 | 0,00 | 0,00 | | | |
| F.E.4.03.13 | Altri trasferimenti in conto capitale da Istituzioni Sociali Private | | | | | | | | | | |
| F.E.4.03.13.01 | Altri trasferimenti in conto capitale da Istituzioni Sociali Private | 0,00 | 0,00 | 0,00 | 0,00 | 0,00 | 0,00 | 0,00 | | | |
| F.E.4.03.13.01.001 | Altri trasferimenti in conto capitale da Istituzioni Sociali Private | 0,00 | 0,00 | 0,00 | 0,00 | 0,00 | 0,00 | 0,00 | | | |

| CAPITOLO | | GESTIONE DI COMPETENZA | | | | | | | | | |
|--------------------|--|------------------------|------------|---------|------------|-----------------|-----------------------|------------------|----------|-------------------------------------|--|
| CHIAVE | DENOMINAZIONE | PREVISIONI | | | | SOMME ACCERTATE | | | | DIFFERENZE RISPETTO ALLE PREVISIONI | |
| | | INIZIALI | VARIAZIONI | | DEFINITIVE | RISCOSSE | RIMASTE DA RISCOUTERE | TOTALI ACCERTATE | IN + | IN - | |
| | | | IN + | IN - | | | | | | | |
| | | 3 | 4=(6-3) | 5=(3-6) | 6=(3+4-5) | 7 | 8=(9-7) | 9=(7+8) | 10=(9-6) | 11=(6-9) | |
| F.E.4.03.14 | Altri trasferimenti in conto capitale dall'Unione Europea e dal Resto del Mondo | | | | | | | | | | |
| F.E.4.03.14.01 | Altri trasferimenti in conto capitale dall'Unione Europea | 0,00 | 0,00 | 0,00 | 0,00 | 0,00 | 0,00 | 0,00 | 0,00 | 0,00 | |
| F.E.4.03.14.01.001 | Altri trasferimenti in conto capitale dall'Unione Europea | 0,00 | 0,00 | 0,00 | 0,00 | 0,00 | 0,00 | 0,00 | 0,00 | 0,00 | |
| F.E.4.03.14.02 | Altri trasferimenti in conto capitale dal Resto del Mondo | | | | | | | | | | |
| F.E.4.03.14.02.001 | Altri trasferimenti in conto capitale dal Resto del Mondo | 0,00 | 0,00 | 0,00 | 0,00 | 0,00 | 0,00 | 0,00 | 0,00 | 0,00 | |
| F.E.4.04 | Entrate da alienazione di beni materiali e immateriali | | | | | | | | | | |
| F.E.4.04.01 | Alienazione di beni materiali | | | | | | | | | | |
| F.E.4.04.01.01 | Alienazione di Mezzi di trasporto ad uso civile, di sicurezza e ordine pubblico | | | | | | | | | | |
| F.E.4.04.01.01.001 | Alienazione di Mezzi di trasporto stradali | 0,00 | 0,00 | 0,00 | 0,00 | 0,00 | 0,00 | 0,00 | 0,00 | 0,00 | |
| F.E.4.04.01.01.002 | Alienazione di Mezzi di trasporto aerei | 0,00 | 0,00 | 0,00 | 0,00 | 0,00 | 0,00 | 0,00 | 0,00 | 0,00 | |
| F.E.4.04.01.01.003 | Alienazione di Mezzi di trasporto per vie d'acqua | 0,00 | 0,00 | 0,00 | 0,00 | 0,00 | 0,00 | 0,00 | 0,00 | 0,00 | |
| F.E.4.04.01.01.999 | Alienazione di altri mezzi di trasporto ad uso civile, di sicurezza e ordine pubblico n.a.c. | 0,00 | 0,00 | 0,00 | 0,00 | 0,00 | 0,00 | 0,00 | 0,00 | 0,00 | |
| | Alienazione di Mezzi di trasporto ad uso civile, di sicurezza e ordine pubblico | 0,00 | 0,00 | 0,00 | 0,00 | 0,00 | 0,00 | 0,00 | 0,00 | 0,00 | |

| CAPITOLO | | GESTIONE DI COMPETENZA | | | | | | | | | |
|-----------------------|---|------------------------|-------------|-------------|-------------|-----------------|-----------------------|------------------|-------------|-------------------------------------|--|
| CHIAVE | DENOMINAZIONE | PREVISIONI | | | | SOMME ACCERTATE | | | | DIFFERENZE RISPETTO ALLE PREVISIONI | |
| | | INIZIALI | VARIAZIONI | | DEFINITIVE | RISCOSSE | RIMASTE DA RISCOUTERE | TOTALI ACCERTATE | IN + | IN - | |
| | | | IN + | IN - | | | | | | | |
| | | 3 | 4=(6-3) | 5=(3-6) | 6=(3+4-5) | 7 | 8=(9-7) | 9=(7+8) | 10=(9-6) | 11=(6-9) | |
| F.E.4.04.01.03 | Alienazione di mobili e arredi | | | | | | | | | | |
| F.E.4.04.01.03.001 | Alienazione di mobili e arredi per ufficio | 0,00 | 0,00 | 0,00 | 0,00 | 0,00 | 0,00 | 0,00 | 0,00 | | |
| F.E.4.04.01.03.002 | Alienazione di mobili e arredi per alloggi e pertinenze | 0,00 | 0,00 | 0,00 | 0,00 | 0,00 | 0,00 | 0,00 | 0,00 | | |
| F.E.4.04.01.03.003 | Alienazione di mobili e arredi per laboratori | 0,00 | 0,00 | 0,00 | 0,00 | 0,00 | 0,00 | 0,00 | 0,00 | | |
| F.E.4.04.01.03.999 | Alienazione di mobili e arredi n.a.c. | 0,00 | 0,00 | 0,00 | 0,00 | 0,00 | 0,00 | 0,00 | 0,00 | | |
| | Alienazione di mobili e arredi | 0,00 | 0,00 | 0,00 | 0,00 | 0,00 | 0,00 | 0,00 | 0,00 | 0,00 | |
| F.E.4.04.01.04 | Alienazione di impianti e macchinari | | | | | | | | | | |
| F.E.4.04.01.04.001 | Alienazione di Macchinari | 0,00 | 0,00 | 0,00 | 0,00 | 0,00 | 0,00 | 0,00 | 0,00 | | |
| F.E.4.04.01.04.999 | Alienazione di impianti | 0,00 | 0,00 | 0,00 | 0,00 | 0,00 | 0,00 | 0,00 | 0,00 | | |
| | Alienazione di impianti e macchinari | 0,00 | 0,00 | 0,00 | 0,00 | 0,00 | 0,00 | 0,00 | 0,00 | 0,00 | |
| F.E.4.04.01.05 | Alienazione di attrezzature | | | | | | | | | | |
| F.E.4.04.01.05.001 | Attrezzature scientifiche | 0,00 | 0,00 | 0,00 | 0,00 | 0,00 | 0,00 | 0,00 | 0,00 | | |
| F.E.4.04.01.05.002 | Attrezzature sanitarie | 0,00 | 0,00 | 0,00 | 0,00 | 0,00 | 0,00 | 0,00 | 0,00 | | |
| F.E.4.04.01.05.999 | Alienazione di Attrezzature n.a.c. | 0,00 | 0,00 | 0,00 | 0,00 | 0,00 | 0,00 | 0,00 | 0,00 | | |
| | Alienazione di attrezzature | 0,00 | 0,00 | 0,00 | 0,00 | 0,00 | 0,00 | 0,00 | 0,00 | 0,00 | |
| F.E.4.04.01.06 | Alienazione di macchine per ufficio | | | | | | | | | | |
| F.E.4.04.01.06.001 | Alienazione di macchine per ufficio | 0,00 | 0,00 | 0,00 | 0,00 | 0,00 | 0,00 | 0,00 | 0,00 | | |
| | Alienazione di macchine per ufficio | 0,00 | 0,00 | 0,00 | 0,00 | 0,00 | 0,00 | 0,00 | 0,00 | 0,00 | |
| F.E.4.04.01.07 | Alienazione di hardware | | | | | | | | | | |
| F.E.4.04.01.07.001 | Alienazione di server | 0,00 | 0,00 | 0,00 | 0,00 | 0,00 | 0,00 | 0,00 | 0,00 | | |
| F.E.4.04.01.07.002 | Alienazione di postazioni di lavoro | 0,00 | 0,00 | 0,00 | 0,00 | 0,00 | 0,00 | 0,00 | 0,00 | | |
| F.E.4.04.01.07.003 | Alienazione di periferiche | 0,00 | 0,00 | 0,00 | 0,00 | 0,00 | 0,00 | 0,00 | 0,00 | | |
| F.E.4.04.01.07.004 | Alienazione di apparati di telecomunicazione | 0,00 | 0,00 | 0,00 | 0,00 | 0,00 | 0,00 | 0,00 | 0,00 | | |

| CAPITOLO | | GESTIONE DI COMPETENZA | | | | | | | | | | |
|-----------------------|---|------------------------|-----------------|-------------|------------------------|-------------|-------------|------------------------|------------------|-------------------------------------|------------------|------------------|
| CHIAVE | DENOMINAZIONE | INIZIALI | | VARIAZIONI | | DEFINITIVE | RISCOSSE | RIMASTE DA RISCOUOTERE | TOTALI ACCERTATE | DIFFERENZE RISPETTO ALLE PREVISIONI | | |
| | | IN + 4=(6-3) | IN - 5=(3-6) | RISOSSE | RIMASTE DA RISCOUOTERE | | | | | TOTALI ACCERTATE | IN + 10=(9-6) | IN - 11=(6-9) |
| | | | | | | | | | | | | |
| F.E.4.04.01.07.005 | Alienazione di Tablet e dispositivi di telefonia fissa e mobile | 0,00 | 0,00 | 0,00 | 0,00 | 0,00 | 0,00 | 0,00 | 0,00 | 0,00 | 0,00 | |
| F.E.4.04.01.07.999 | Alienazione di hardware n.a.c. | 0,00 | 0,00 | 0,00 | 0,00 | 0,00 | 0,00 | 0,00 | 0,00 | 0,00 | 0,00 | |
| F.E.4.04.01.08 | Alienazione di hardware | 0,00 | 0,00 | 0,00 | 0,00 | 0,00 | 0,00 | 0,00 | 0,00 | 0,00 | 0,00 | |
| F.E.4.04.01.08 | Alienazione di Beni immobili | | | | | | | | | | | |
| F.E.4.04.01.08.003 | Alienazione di Fabbricati ad uso scolastico | 0,00 | 0,00 | 0,00 | 0,00 | 0,00 | 0,00 | 0,00 | 0,00 | 0,00 | 0,00 | |
| F.E.4.04.01.08.004 | Alienazione di Fabbricati industriali e costruzioni leggere | 0,00 | 0,00 | 0,00 | 0,00 | 0,00 | 0,00 | 0,00 | 0,00 | 0,00 | 0,00 | |
| F.E.4.04.01.08.005 | Alienazione di Fabbricati rurali | 0,00 | 0,00 | 0,00 | 0,00 | 0,00 | 0,00 | 0,00 | 0,00 | 0,00 | 0,00 | |
| F.E.4.04.01.08.007 | Alienazione di Fabbricati Ospedalieri e altre strutture sanitarie | 0,00 | 0,00 | 0,00 | 0,00 | 0,00 | 0,00 | 0,00 | 0,00 | 0,00 | 0,00 | |
| F.E.4.04.01.08.009 | Alienazione di Infrastrutture telematiche | 0,00 | 0,00 | 0,00 | 0,00 | 0,00 | 0,00 | 0,00 | 0,00 | 0,00 | 0,00 | |
| F.E.4.04.01.08.010 | Alienazione di Infrastrutture idrauliche | 0,00 | 0,00 | 0,00 | 0,00 | 0,00 | 0,00 | 0,00 | 0,00 | 0,00 | 0,00 | |
| F.E.4.04.01.08.015 | Alienazione di Impianti sportivi | 0,00 | 0,00 | 0,00 | 0,00 | 0,00 | 0,00 | 0,00 | 0,00 | 0,00 | 0,00 | |
| F.E.4.04.01.08.017 | Alienazione di Fabbricati ad uso strumentale | 0,00 | 0,00 | 0,00 | 0,00 | 0,00 | 0,00 | 0,00 | 0,00 | 0,00 | 0,00 | |
| F.E.4.04.01.08.999 | Alienazione di altri beni immobili n.a.c. | 0,00 | 0,00 | 0,00 | 0,00 | 0,00 | 0,00 | 0,00 | 0,00 | 0,00 | 0,00 | |
| F.E.4.04.01.09 | Alienazione di Beni immobili | 0,00 | 0,00 | 0,00 | 0,00 | 0,00 | 0,00 | 0,00 | 0,00 | 0,00 | 0,00 | |
| F.E.4.04.01.09 | Alienazione di Oggetti di valore | | | | | | | | | | | |
| F.E.4.04.01.09.001 | Alienazione di Oggetti di valore | 0,00 | 0,00 | 0,00 | 0,00 | 0,00 | 0,00 | 0,00 | 0,00 | 0,00 | 0,00 | |
| F.E.4.04.01.10 | Alienazione di Oggetti di valore | 0,00 | 0,00 | 0,00 | 0,00 | 0,00 | 0,00 | 0,00 | 0,00 | 0,00 | 0,00 | |
| F.E.4.04.01.10 | Alienazione di diritti reali | | | | | | | | | | | |
| F.E.4.04.01.10.001 | Alienazione di diritti reali | 0,00 | 0,00 | 0,00 | 0,00 | 0,00 | 0,00 | 0,00 | 0,00 | 0,00 | 0,00 | |
| F.E.4.04.01.99 | Alienazione di diritti reali | 0,00 | 0,00 | 0,00 | 0,00 | 0,00 | 0,00 | 0,00 | 0,00 | 0,00 | 0,00 | |
| F.E.4.04.01.99 | Alienazione di altri beni materiali | | | | | | | | | | | |
| F.E.4.04.01.99.001 | Alienazione di Materiale bibliografico | 0,00 | 0,00 | 0,00 | 0,00 | 0,00 | 0,00 | 0,00 | 0,00 | 0,00 | 0,00 | |

| CAPITOLO | | GESTIONE DI COMPETENZA | | | | | | | | | |
|--------------------|---|------------------------|-------------|-------------|-------------|-----------------|------------------------|------------------|-------------|-------------------------------------|--|
| CHIAVE | DENOMINAZIONE | PREVISIONI | | | | SOMME ACCERTATE | | | | DIFFERENZE RISPETTO ALLE PREVISIONI | |
| | | INIZIALI | VARIAZIONI | | DEFINITIVE | RISCOSSE | RIMASTE DA RISCOUOTERE | TOTALI ACCERTATE | IN + | IN - | |
| | | | IN + | IN - | | | | | | | |
| | | 3 | 4=(6-3) | 5=(3-6) | 6=(3+4-5) | 7 | 8=(9-7) | 9=(7+8) | 10=(9-6) | 11=(6-9) | |
| F.E.4.04.01.99.002 | Alienazione di Strumenti musicali | 0,00 | 0,00 | 0,00 | 0,00 | 0,00 | 0,00 | 0,00 | 0,00 | 0,00 | |
| F.E.4.04.01.99.999 | Alienazioni di beni materiali n.a.c. | 0,00 | 0,00 | 0,00 | 0,00 | 0,00 | 0,00 | 0,00 | 0,00 | 0,00 | |
| | Alienazione di altri beni materiali | 0,00 | 0,00 | 0,00 | 0,00 | 0,00 | 0,00 | 0,00 | 0,00 | 0,00 | |
| | Alienazione di beni materiali | 0,00 | 0,00 | 0,00 | 0,00 | 0,00 | 0,00 | 0,00 | 0,00 | 0,00 | |
| F.E.4.04.02 | Cessione di Terreni e di beni materiali non prodotti | | | | | | | | | | |
| F.E.4.04.02.01 | Cessione di Terreni | | | | | | | | | | |
| F.E.4.04.02.01.001 | Cessione di Terreni agricoli | 0,00 | 0,00 | 0,00 | 0,00 | 0,00 | 0,00 | 0,00 | 0,00 | 0,00 | |
| F.E.4.04.02.01.002 | Cessione di Terreni edificabili | 0,00 | 0,00 | 0,00 | 0,00 | 0,00 | 0,00 | 0,00 | 0,00 | 0,00 | |
| F.E.4.04.02.01.999 | Cessione di terreni n.a.c. | 0,00 | 0,00 | 0,00 | 0,00 | 0,00 | 0,00 | 0,00 | 0,00 | 0,00 | |
| | Cessione di Terreni | 0,00 | 0,00 | 0,00 | 0,00 | 0,00 | 0,00 | 0,00 | 0,00 | 0,00 | |
| | Cessione di Terreni e di beni materiali non prodotti | 0,00 | 0,00 | 0,00 | 0,00 | 0,00 | 0,00 | 0,00 | 0,00 | 0,00 | |
| F.E.4.04.03 | Alienazione di beni immateriali | | | | | | | | | | |
| F.E.4.04.03.01 | Alienazione di software | | | | | | | | | | |
| F.E.4.04.03.01.001 | Alienazione di software | 0,00 | 0,00 | 0,00 | 0,00 | 0,00 | 0,00 | 0,00 | 0,00 | 0,00 | |
| | Alienazione di software | 0,00 | 0,00 | 0,00 | 0,00 | 0,00 | 0,00 | 0,00 | 0,00 | 0,00 | |
| F.E.4.04.03.02 | Alienazione di Brevetti | | | | | | | | | | |
| F.E.4.04.03.02.001 | Alienazione di Brevetti | 0,00 | 0,00 | 0,00 | 0,00 | 0,00 | 0,00 | 0,00 | 0,00 | 0,00 | |
| | Alienazione di Brevetti | 0,00 | 0,00 | 0,00 | 0,00 | 0,00 | 0,00 | 0,00 | 0,00 | 0,00 | |
| F.E.4.04.03.03 | Alienazione di Opere dell'ingegno e Diritti d'autore | | | | | | | | | | |
| F.E.4.04.03.03.001 | Alienazione di Opere dell'ingegno e Diritti d'autore | 0,00 | 0,00 | 0,00 | 0,00 | 0,00 | 0,00 | 0,00 | 0,00 | 0,00 | |

| CHIAVE | DENOMINAZIONE | GESTIONE DI COMPETENZA | | | | | | | | | | | | |
|--------------------|--|------------------------|------------|------|-----------------|----------|------------------------|-------------------------------------|------|------|------|------|------|--|
| | | PREVISIONI | | | SOMME ACCERTATE | | | DIFFERENZE RISPETTO ALLE PREVISIONI | | | | | | |
| | | INIZIALI | VARIAZIONI | | DEFINITIVE | RISCOSSE | RIMASTE DA RISCOUOTERE | TOTALI ACCERTATE | IN + | IN - | | | | |
| 3 | 4=(6-3) | 5=(3-6) | 6=(3+4-5) | 7 | 8=(9-7) | 9=(7+8) | 10=(9-6) | 11=(6-9) | | | | | | |
| | Alienazione di Opere dell'ingegno e Diritti d'autore | 0,00 | 0,00 | 0,00 | 0,00 | 0,00 | 0,00 | 0,00 | 0,00 | 0,00 | 0,00 | 0,00 | 0,00 | |
| F.E.4.04.03.99 | Alienazione di altri beni immateriali n.a.c. | 0,00 | 0,00 | 0,00 | 0,00 | 0,00 | 0,00 | 0,00 | 0,00 | 0,00 | 0,00 | 0,00 | 0,00 | |
| F.E.4.04.03.99.001 | Alienazione di altri beni immateriali n.a.c. | 0,00 | 0,00 | 0,00 | 0,00 | 0,00 | 0,00 | 0,00 | 0,00 | 0,00 | 0,00 | 0,00 | 0,00 | |
| | Alienazione di altri beni immateriali n.a.c. | 0,00 | 0,00 | 0,00 | 0,00 | 0,00 | 0,00 | 0,00 | 0,00 | 0,00 | 0,00 | 0,00 | 0,00 | |
| | Alienazione di beni immateriali | 0,00 | 0,00 | 0,00 | 0,00 | 0,00 | 0,00 | 0,00 | 0,00 | 0,00 | 0,00 | 0,00 | 0,00 | |
| | Entrate da alienazione di beni materiali e immateriali | 0,00 | 0,00 | 0,00 | 0,00 | 0,00 | 0,00 | 0,00 | 0,00 | 0,00 | 0,00 | 0,00 | 0,00 | |
| F.E.4.05 | Altre entrate in conto capitale | | | | | | | | | | | | | |
| F.E.4.05.03 | Entrate in c/capit. dovute a rimborsi, recuperi e restit. di somme non dovute o incassate in eccesso | | | | | | | | | | | | | |
| F.E.4.05.03.01 | Entr. c/cap.dovute a rimborsi,rec.e restit.somme non dovute o incass.in eccesso da Ammin.ni Centrali | 0,00 | 0,00 | 0,00 | 0,00 | 0,00 | 0,00 | 0,00 | 0,00 | 0,00 | 0,00 | 0,00 | 0,00 | |
| F.E.4.05.03.01.001 | Entr. c/cap.dovute a rimborsi,rec.e restit.somme non dovute o incass.in eccesso da Ammin.ni Centrali | 0,00 | 0,00 | 0,00 | 0,00 | 0,00 | 0,00 | 0,00 | 0,00 | 0,00 | 0,00 | 0,00 | 0,00 | |
| | Entr. c/cap.dovute a rimborsi,rec.e restit.somme non dovute o incass.in eccesso da Ammin.ni Centrali | 0,00 | 0,00 | 0,00 | 0,00 | 0,00 | 0,00 | 0,00 | 0,00 | 0,00 | 0,00 | 0,00 | 0,00 | |
| F.E.4.05.03.02 | Entr. c/cap. dovute a rimborsi,rec.e restit.somme non dovute o incass.in eccesso da Ammin.ni Locali | 0,00 | 0,00 | 0,00 | 0,00 | 0,00 | 0,00 | 0,00 | 0,00 | 0,00 | 0,00 | 0,00 | 0,00 | |
| F.E.4.05.03.02.001 | Entr. c/cap dovute a rimborsi,rec.,restit.somme non dovute o incass.in eccesso da Ammin.ni Locali | 0,00 | 0,00 | 0,00 | 0,00 | 0,00 | 0,00 | 0,00 | 0,00 | 0,00 | 0,00 | 0,00 | 0,00 | |
| | Entr. c/cap. dovute a rimborsi,rec.e restit.somme non dovute o incass.in eccesso da Ammin.ni Locali | 0,00 | 0,00 | 0,00 | 0,00 | 0,00 | 0,00 | 0,00 | 0,00 | 0,00 | 0,00 | 0,00 | 0,00 | |

| CAPITOLO | | GESTIONE DI COMPETENZA | | | | | | | | | |
|--------------------|--|------------------------|------------|---------|------------|-----------------|------------------------|------------------|----------|-------------------------------------|--|
| CHIAVE | DENOMINAZIONE | PREVISIONI | | | | SOMME ACCERTATE | | | | DIFFERENZE RISPETTO ALLE PREVISIONI | |
| | | INIZIALI | VARIAZIONI | | DEFINITIVE | RISCOSSE | RIMASTE DA RISCOUOTERE | TOTALI ACCERTATE | IN + | IN - | |
| | | | IN + | IN - | | | | | | | |
| | | 3 | 4=(6-3) | 5=(3-6) | 6=(3+4-5) | 7 | 8=(9-7) | 9=(7+8) | 10=(9-6) | 11=(6-9) | |
| F.E.4.05.03.03 | Entr. c/cap. dovute a rimborsi, rec. restit. somme non dovute o incass. in eccesso da Enti Previdenziali | | | | | | | | | | |
| F.E.4.05.03.03.001 | Entr. c/cap. dovute a rimborsi, rec. restit. somme non dovute o incass. in eccesso da Enti Previdenziali | 0,00 | 0,00 | 0,00 | 0,00 | 0,00 | 0,00 | 0,00 | 0,00 | 0,00 | |
| F.E.4.05.03.04 | Entr. c/cap. dovute a rimborsi, rec. e restit. somme non dovute o incass. in eccesso da Famiglie | | | | | | | | | | |
| F.E.4.05.03.04.001 | Entr. c/cap. dovute a rimborsi, rec. e restit. somme non dovute o incass. in eccesso da Famiglie | 0,00 | 0,00 | 0,00 | 0,00 | 0,00 | 0,00 | 0,00 | 0,00 | 0,00 | |
| F.E.4.05.03.05 | Entr. c/cap. dovute a rimborsi, rec. e restit. somme non dovute o incass. in eccesso da Imprese | | | | | | | | | | |
| F.E.4.05.03.05.001 | Entr. c/cap. dovute a rimborsi, rec. e restit. somme non dovute o incass. in eccesso da Imprese | 0,00 | 0,00 | 0,00 | 0,00 | 0,00 | 0,00 | 0,00 | 0,00 | 0,00 | |
| F.E.4.05.03.06 | Entr. c/cap. dovute a rimborsi, rec. e restit. somme non dovute o incass. in eccesso da ISP | | | | | | | | | | |
| F.E.4.05.03.06.001 | Entr. c/cap. dovute a rimborsi, rec. e restit. somme non dovute o incass. in eccesso da ISP | 0,00 | 0,00 | 0,00 | 0,00 | 0,00 | 0,00 | 0,00 | 0,00 | 0,00 | |
| | Entrate in c/capit. dovute a rimborsi, recuperi e restit. di somme non dovute o incassate in eccesso | 0,00 | 0,00 | 0,00 | 0,00 | 0,00 | 0,00 | 0,00 | 0,00 | 0,00 | |

| CAPITOLO | | GESTIONE DI COMPETENZA | | | | | | | | | |
|--------------------|---|------------------------|------------|---------|------------|-----------------|-----------------------|------------------|----------|-------------------------------------|--|
| CHIAVE | DENOMINAZIONE | PREVISIONI | | | | SOMME ACCERTATE | | | | DIFFERENZE RISPETTO ALLE PREVISIONI | |
| | | INIZIALI | VARIAZIONI | | DEFINITIVE | RISCOSSE | RIMASTE DA RISCOUTERE | TOTALI ACCERTATE | IN + | IN - | |
| | | | IN + | IN - | | | | | | | |
| | | 3 | 4=(6-3) | 5=(3-6) | 6=(3+4-5) | 7 | 8=(9-7) | 9=(7+8) | 10=(9-6) | 11=(6-9) | |
| F.E.4.05.04 | Altre entrate in conto capitale n.a.c. | | | | | | | | | | |
| F.E.4.05.04.99 | Altre entrate in conto capitale n.a.c. | 0,00 | 0,00 | 0,00 | 0,00 | 0,00 | 0,00 | 0,00 | 0,00 | 0,00 | |
| F.E.4.05.04.99.999 | Altre entrate in conto capitale n.a.c. | 0,00 | 0,00 | 0,00 | 0,00 | 0,00 | 0,00 | 0,00 | 0,00 | 0,00 | |
| | Altre entrate in conto capitale n.a.c. | 0,00 | 0,00 | 0,00 | 0,00 | 0,00 | 0,00 | 0,00 | 0,00 | 0,00 | |
| | Altre entrate in conto capitale | 0,00 | 0,00 | 0,00 | 0,00 | 0,00 | 0,00 | 0,00 | 0,00 | 0,00 | |
| | Entrate in conto capitale | 0,00 | 0,00 | 0,00 | 0,00 | 0,00 | 0,00 | 0,00 | 0,00 | 0,00 | |
| F.E.5 | Entrate da riduzione di attività finanziarie | | | | | | | | | | |
| F.E.5.01 | Alienazione di attività finanziarie | | | | | | | | | | |
| F.E.5.01.01 | Alienazione di partecipazioni | | | | | | | | | | |
| F.E.5.01.01.02 | Alienazione di partecipazioni in imprese incluse nelle Amministrazioni Locali | 0,00 | 0,00 | 0,00 | 0,00 | 0,00 | 0,00 | 0,00 | 0,00 | 0,00 | |
| F.E.5.01.01.02.999 | Alienazione di partecipazioni in altre imprese incluse nelle Amministrazioni Locali | 0,00 | 0,00 | 0,00 | 0,00 | 0,00 | 0,00 | 0,00 | 0,00 | 0,00 | |
| | Alienazione di partecipazioni in imprese incluse nelle Amministrazioni Locali | 0,00 | 0,00 | 0,00 | 0,00 | 0,00 | 0,00 | 0,00 | 0,00 | 0,00 | |
| F.E.5.01.01.03 | Alienazione di partecipazioni in altre imprese | 0,00 | 0,00 | 0,00 | 0,00 | 0,00 | 0,00 | 0,00 | 0,00 | 0,00 | |
| F.E.5.01.01.03.001 | Alienazione di partecipazioni in imprese controllate | 0,00 | 0,00 | 0,00 | 0,00 | 0,00 | 0,00 | 0,00 | 0,00 | 0,00 | |
| F.E.5.01.01.03.002 | Alienazione di partecipazioni in altre imprese partecipate | 0,00 | 0,00 | 0,00 | 0,00 | 0,00 | 0,00 | 0,00 | 0,00 | 0,00 | |
| F.E.5.01.01.03.999 | Alienazione di partecipazioni in altre imprese | 0,00 | 0,00 | 0,00 | 0,00 | 0,00 | 0,00 | 0,00 | 0,00 | 0,00 | |
| | Alienazione di partecipazioni in altre imprese | 0,00 | 0,00 | 0,00 | 0,00 | 0,00 | 0,00 | 0,00 | 0,00 | 0,00 | |

| CAPITOLO | | GESTIONE DI COMPETENZA | | | | | | | | | |
|--------------------|--|------------------------|-------------|-------------|-----------------|-------------|-----------------------|-------------------------------------|-------------|-------------|------|
| CHIAVE | DENOMINAZIONE | PREVISIONI | | | SOMME ACCERTATE | | | DIFFERENZE RISPETTO ALLE PREVISIONI | | | |
| | | INIZIALI | VARIAZIONI | | DEFINITIVE | RISCOSSE | RIMASTE DA RISCOUTERE | TOTALI ACCERTATE | IN + | IN - | |
| | | | IN + | IN - | | | | | | | IN + |
| | | 3 | 4=(6-3) | 5=(3-6) | 6=(3+4-5) | 7 | 8=(9-7) | 9=(7+8) | 10=(9-6) | 11=(6-9) | |
| F.E.5.01.01.04 | Alienazione di partecipazioni in Istituzioni sociali private - ISP | | | | | | | | | | |
| F.E.5.01.01.04.001 | Alienazione di partecipazioni in ISP controllate | 0,00 | 0,00 | 0,00 | 0,00 | 0,00 | 0,00 | 0,00 | 0,00 | 0,00 | |
| F.E.5.01.01.04.999 | Alienazione di partecipazioni in altre ISP | 0,00 | 0,00 | 0,00 | 0,00 | 0,00 | 0,00 | 0,00 | 0,00 | 0,00 | |
| | Alienazione di partecipazioni in Istituzioni sociali private - ISP | 0,00 | 0,00 | 0,00 | 0,00 | 0,00 | 0,00 | 0,00 | 0,00 | 0,00 | |
| | Alienazione di partecipazioni | 0,00 | 0,00 | 0,00 | 0,00 | 0,00 | 0,00 | 0,00 | 0,00 | 0,00 | |
| F.E.5.01.02 | Alienazione di quote di fondi comuni di investimento | | | | | | | | | | |
| F.E.5.01.02.99 | Alienazione di quote di altri fondi comuni di investimento | 0,00 | 0,00 | 0,00 | 0,00 | 0,00 | 0,00 | 0,00 | 0,00 | 0,00 | |
| F.E.5.01.02.99.999 | Alienazione di quote di altri fondi comuni di investimento | 0,00 | 0,00 | 0,00 | 0,00 | 0,00 | 0,00 | 0,00 | 0,00 | 0,00 | |
| | Alienazione di quote di altri fondi comuni di investimento | 0,00 | 0,00 | 0,00 | 0,00 | 0,00 | 0,00 | 0,00 | 0,00 | 0,00 | |
| | Alienazione di quote di fondi comuni di investimento | 0,00 | 0,00 | 0,00 | 0,00 | 0,00 | 0,00 | 0,00 | 0,00 | 0,00 | |
| F.E.5.01.03 | Alienazione di titoli obbligazionari a breve termine | | | | | | | | | | |
| F.E.5.01.03.01 | Alienazione di titoli obbligazionari a breve termine emessi da Amministrazioni Centrali | 0,00 | 0,00 | 0,00 | 0,00 | 0,00 | 0,00 | 0,00 | 0,00 | 0,00 | |
| F.E.5.01.03.01.001 | Alienazione di titoli obbligazionari a breve termine emessi da Amministrazioni Centrali | 0,00 | 0,00 | 0,00 | 0,00 | 0,00 | 0,00 | 0,00 | 0,00 | 0,00 | |
| | Alienazione di titoli obbligazionari a breve termine emessi da Amministrazioni Centrali | 0,00 | 0,00 | 0,00 | 0,00 | 0,00 | 0,00 | 0,00 | 0,00 | 0,00 | |
| F.E.5.01.03.02 | Alienazione di titoli obbligazionari a breve termine emessi da Amministrazioni Locali | 0,00 | 0,00 | 0,00 | 0,00 | 0,00 | 0,00 | 0,00 | 0,00 | 0,00 | |
| F.E.5.01.03.02.001 | Alienazione di titoli obbligazionari a breve termine emessi da Amministrazioni Locali | 0,00 | 0,00 | 0,00 | 0,00 | 0,00 | 0,00 | 0,00 | 0,00 | 0,00 | |

| CAPITOLO | | GESTIONE DI COMPETENZA | | | | | | | | | |
|--------------------|---|------------------------|---------|------------|-----------|------------|----------|-----------------------|------------------|-------------------------------------|------|
| CHIAVE | DENOMINAZIONE | INIZIALI | | VARIAZIONI | | DEFINITIVE | RISCOSSE | RIMASTE DA RISCOUTERE | TOTALI ACCERTATE | DIFFERENZE RISPETTO ALLE PREVISIONI | |
| | | IN + | IN - | IN + | IN - | | | | | IN + | IN - |
| | | 3 | 4=(6-3) | 5=(3-6) | 6=(3+4-5) | 7 | 8=(9-7) | 9=(7+8) | 10=(9-6) | 11=(6-9) | |
| | Alienazione di titoli obbligazionari a breve termine emessi da Amministrazioni Locali | 0,00 | 0,00 | 0,00 | 0,00 | 0,00 | 0,00 | 0,00 | 0,00 | 0,00 | 0,00 |
| F.E.5.01.03.03 | Alienazione di titoli obbligazionari a breve termine emessi da altri soggetti residenti | 0,00 | 0,00 | 0,00 | 0,00 | 0,00 | 0,00 | 0,00 | 0,00 | 0,00 | 0,00 |
| F.E.5.01.03.03.001 | Alienazione di titoli obbligazionari a breve termine emessi da altri soggetti residenti | 0,00 | 0,00 | 0,00 | 0,00 | 0,00 | 0,00 | 0,00 | 0,00 | 0,00 | 0,00 |
| F.E.5.01.03.04 | Alienazione di titoli obbligazionari a breve termine emessi da soggetti non residenti | 0,00 | 0,00 | 0,00 | 0,00 | 0,00 | 0,00 | 0,00 | 0,00 | 0,00 | 0,00 |
| F.E.5.01.03.04.001 | Alienazione di titoli obbligazionari a breve termine emessi da soggetti non residenti | 0,00 | 0,00 | 0,00 | 0,00 | 0,00 | 0,00 | 0,00 | 0,00 | 0,00 | 0,00 |
| | Alienazione di titoli obbligazionari a breve termine emessi da soggetti non residenti | 0,00 | 0,00 | 0,00 | 0,00 | 0,00 | 0,00 | 0,00 | 0,00 | 0,00 | 0,00 |
| F.E.5.01.04 | Alienazione di titoli obbligazionari a medio-lungo termine | 0,00 | 0,00 | 0,00 | 0,00 | 0,00 | 0,00 | 0,00 | 0,00 | 0,00 | 0,00 |
| F.E.5.01.04.01 | Alienazione di titoli obbligazionari a medio-lungo termine emessi da Amministrazioni Centrali | 0,00 | 0,00 | 0,00 | 0,00 | 0,00 | 0,00 | 0,00 | 0,00 | 0,00 | 0,00 |
| F.E.5.01.04.01.001 | Alienazione di titoli obbligazionari a medio-lungo termine emessi da Amministrazioni Centrali | 0,00 | 0,00 | 0,00 | 0,00 | 0,00 | 0,00 | 0,00 | 0,00 | 0,00 | 0,00 |
| F.E.5.01.04.02 | Alienazione di titoli obbligazionari a medio-lungo termine emessi da Amministrazioni Locali | 0,00 | 0,00 | 0,00 | 0,00 | 0,00 | 0,00 | 0,00 | 0,00 | 0,00 | 0,00 |

| CAPITOLO | | GESTIONE DI COMPETENZA | | | | | | | | | |
|--------------------|--|------------------------|-------------|-------------|-----------------|-------------|-----------------------|-------------------------------------|-------------|-------------|--|
| CHIAVE | DENOMINAZIONE | PREVISIONI | | | SOMME ACCERTATE | | | DIFFERENZE RISPETTO ALLE PREVISIONI | | | |
| | | INIZIALI | VARIAZIONI | | DEFINITIVE | RISCOSSE | RIMASTE DA RISCOUTERE | TOTALI ACCERTATE | IN + | IN - | |
| | | | IN + | IN - | | | | | | | |
| | | 3 | 4=(6-3) | 5=(3-6) | 6=(3+4-5) | 7 | 8=(9-7) | 9=(7+8) | 10=(9-6) | 11=(6-9) | |
| F.E.5.01.04.02.001 | Alienazione di titoli obbligazionari a medio-lungo termine emessi da Amministrazioni Locali | 0,00 | 0,00 | 0,00 | 0,00 | 0,00 | 0,00 | 0,00 | 0,00 | 0,00 | |
| | Alienazione di titoli obbligazionari a medio-lungo termine emessi da Amministrazioni Locali | 0,00 | 0,00 | 0,00 | 0,00 | 0,00 | 0,00 | 0,00 | 0,00 | 0,00 | |
| F.E.5.01.04.03 | Alienazione di titoli obbligazionari a medio-lungo termine emessi da altri soggetti residenti | | | | | | | | | | |
| F.E.5.01.04.03.001 | Alienazione di titoli obbligazionari a medio-lungo termine emessi da altri soggetti residenti | 0,00 | 0,00 | 0,00 | 0,00 | 0,00 | 0,00 | 0,00 | 0,00 | 0,00 | |
| | Alienazione di titoli obbligazionari a medio-lungo termine emessi da altri soggetti residenti | 0,00 | 0,00 | 0,00 | 0,00 | 0,00 | 0,00 | 0,00 | 0,00 | 0,00 | |
| F.E.5.01.04.04 | Alienazione di titoli obbligazionari a medio-lungo termine emessi da soggetti non residenti | | | | | | | | | | |
| F.E.5.01.04.04.001 | Alienazione di titoli obbligazionari a medio-lungo termine emessi da soggetti non residenti | 0,00 | 0,00 | 0,00 | 0,00 | 0,00 | 0,00 | 0,00 | 0,00 | 0,00 | |
| | Alienazione di titoli obbligazionari a medio-lungo termine emessi da soggetti non residenti | 0,00 | 0,00 | 0,00 | 0,00 | 0,00 | 0,00 | 0,00 | 0,00 | 0,00 | |
| | Alienazione di titoli obbligazionari a medio-lungo termine | 0,00 | 0,00 | 0,00 | 0,00 | 0,00 | 0,00 | 0,00 | 0,00 | 0,00 | |
| | Alienazione di attività finanziarie | 0,00 | 0,00 | 0,00 | 0,00 | 0,00 | 0,00 | 0,00 | 0,00 | 0,00 | |
| F.E.5.02 | Riscossione crediti di breve termine | | | | | | | | | | |
| F.E.5.02.01 | Riscossione crediti di breve termine a tasso agevolato da Amministrazioni Pubbliche | | | | | | | | | | |
| F.E.5.02.01.04 | Risc. crediti di breve termine a tasso agevol. da organismi int. e/o unità locali della amministr | | | | | | | | | | |
| F.E.5.02.01.04.001 | Risc. crediti di breve termine a tasso agevol. da organismi int. e/o unità locali della amministr | 0,00 | 0,00 | 0,00 | 0,00 | 0,00 | 0,00 | 0,00 | 0,00 | 0,00 | |

| CAPITOLO | | GESTIONE DI COMPETENZA | | | | | | | | | |
|--------------------|--|------------------------|------------|---------|------------|-----------------|-----------------------|------------------|----------|-------------------------------------|------|
| CHIAVE | DENOMINAZIONE | PREVISIONI | | | | SOMME ACCERTATE | | | | DIFFERENZE RISPETTO ALLE PREVISIONI | |
| | | INIZIALI | VARIAZIONI | | DEFINITIVE | RISCOSSE | RIMASTE DA RISCOUTERE | TOTALI ACCERTATE | IN + | IN - | |
| | | | IN + | IN - | | | | | | | |
| | | 3 | 4=(6-3) | 5=(3-6) | 6=(3+4-5) | 7 | 8=(9-7) | 9=(7+8) | 10=(9-6) | 11=(6-9) | |
| | Risc. crediti di breve termine a tasso agevol. da organismi int. e/o unità locali della amministr. | 0,00 | 0,00 | 0,00 | 0,00 | 0,00 | 0,00 | 0,00 | 0,00 | 0,00 | 0,00 |
| | Riscossione crediti di breve termine a tasso agevolato da Amministrazioni Pubbliche | 0,00 | 0,00 | 0,00 | 0,00 | 0,00 | 0,00 | 0,00 | 0,00 | 0,00 | 0,00 |
| F.E.5.02.02 | Riscossione crediti di breve termine a tasso agevolato da Famiglie | | | | | | | | | | |
| F.E.5.02.02.01 | Riscossione crediti di breve termine a tasso agevolato da Famiglie | 0,00 | 0,00 | 0,00 | 0,00 | 0,00 | 0,00 | 0,00 | 0,00 | 0,00 | 0,00 |
| F.E.5.02.02.01.001 | Riscossione crediti di breve termine a tasso agevolato da Famiglie | 0,00 | 0,00 | 0,00 | 0,00 | 0,00 | 0,00 | 0,00 | 0,00 | 0,00 | 0,00 |
| | Riscossione crediti di breve termine a tasso agevolato da Famiglie | 0,00 | 0,00 | 0,00 | 0,00 | 0,00 | 0,00 | 0,00 | 0,00 | 0,00 | 0,00 |
| | Riscossione crediti di breve termine a tasso agevolato da Famiglie | 0,00 | 0,00 | 0,00 | 0,00 | 0,00 | 0,00 | 0,00 | 0,00 | 0,00 | 0,00 |
| F.E.5.02.03 | Riscossione crediti di breve termine a tasso agevolato da Imprese | | | | | | | | | | |
| F.E.5.02.03.01 | Riscossione crediti di breve termine a tasso agevolato da imprese controllate | 0,00 | 0,00 | 0,00 | 0,00 | 0,00 | 0,00 | 0,00 | 0,00 | 0,00 | 0,00 |
| F.E.5.02.03.01.001 | Riscossione crediti di breve termine a tasso agevolato da imprese controllate | 0,00 | 0,00 | 0,00 | 0,00 | 0,00 | 0,00 | 0,00 | 0,00 | 0,00 | 0,00 |
| | Riscossione crediti di breve termine a tasso agevolato da imprese partecipate | | | | | | | | | | |
| F.E.5.02.03.02 | Riscossione crediti di breve termine a tasso agevolato da altre imprese partecipate | 0,00 | 0,00 | 0,00 | 0,00 | 0,00 | 0,00 | 0,00 | 0,00 | 0,00 | 0,00 |
| F.E.5.02.03.02.001 | Riscossione crediti di breve termine a tasso agevolato da altre imprese partecipate | 0,00 | 0,00 | 0,00 | 0,00 | 0,00 | 0,00 | 0,00 | 0,00 | 0,00 | 0,00 |
| | Riscossione crediti di breve termine a tasso agevolato da altre imprese partecipate | 0,00 | 0,00 | 0,00 | 0,00 | 0,00 | 0,00 | 0,00 | 0,00 | 0,00 | 0,00 |

| CAPITOLO | | GESTIONE DI COMPETENZA | | | | | | | | | |
|--------------------|--|------------------------|------------|---------|------------|-----------------|-----------------------|------------------|----------|-------------------------------------|--|
| CHIAVE | DENOMINAZIONE | PREVISIONI | | | | SOMME ACCERTATE | | | | DIFFERENZE RISPETTO ALLE PREVISIONI | |
| | | INIZIALI | VARIAZIONI | | DEFINITIVE | RISCOSSE | RIMASTE DA RISCOUTERE | TOTALI ACCERTATE | IN + | IN - | |
| | | | IN + | IN - | | | | | | | |
| | | 3 | 4=(6-3) | 5=(3-6) | 6=(3+4-5) | 7 | 8=(9-7) | 9=(7+8) | 10=(9-6) | 11=(6-9) | |
| F.E.5.02.03.99 | Riscossione crediti di breve termine a tasso agevolato da altre imprese | | | | | | | | | | |
| F.E.5.02.03.99.999 | Riscossione crediti di breve termine a tasso agevolato da altre imprese | 0,00 | 0,00 | 0,00 | 0,00 | 0,00 | 0,00 | 0,00 | 0,00 | 0,00 | |
| | Riscossione crediti di breve termine a tasso agevolato da altre imprese | 0,00 | 0,00 | 0,00 | 0,00 | 0,00 | 0,00 | 0,00 | 0,00 | 0,00 | |
| | Riscossione crediti di breve termine a tasso agevolato da imprese | 0,00 | 0,00 | 0,00 | 0,00 | 0,00 | 0,00 | 0,00 | 0,00 | 0,00 | |
| F.E.5.02.10 | Riscossione crediti di breve termine a tasso non agevolato dall'Unione Europea e dal Resto del Mondo | | | | | | | | | | |
| F.E.5.02.10.02 | Riscossione crediti di breve termine a tasso non agevolato dal Resto del Mondo | 0,00 | 0,00 | 0,00 | 0,00 | 0,00 | 0,00 | 0,00 | 0,00 | 0,00 | |
| F.E.5.02.10.02.001 | Riscossione crediti di breve termine a tasso non agevolato dal Resto del Mondo | 0,00 | 0,00 | 0,00 | 0,00 | 0,00 | 0,00 | 0,00 | 0,00 | 0,00 | |
| | Riscossione crediti di breve termine a tasso non agevolato dal Resto del Mondo | 0,00 | 0,00 | 0,00 | 0,00 | 0,00 | 0,00 | 0,00 | 0,00 | 0,00 | |
| | Riscossione crediti di breve termine a tasso non agevolato dall'Unione Europea e dal Resto del Mondo | 0,00 | 0,00 | 0,00 | 0,00 | 0,00 | 0,00 | 0,00 | 0,00 | 0,00 | |
| | Riscossione crediti di breve termine | 0,00 | 0,00 | 0,00 | 0,00 | 0,00 | 0,00 | 0,00 | 0,00 | 0,00 | |
| F.E.5.03 | Riscossione crediti di medio-lungo termine | | | | | | | | | | |
| F.E.5.03.01 | Riscossione crediti di medio-lungo termine a tasso agevolato da Amministrazioni Pubbliche | | | | | | | | | | |
| F.E.5.03.01.02 | Riscossione crediti di medio-lungo termine a tasso agevolato da Amministrazioni Locali | | | | | | | | | | |
| F.E.5.03.01.02.999 | Riscossione crediti di medio-lungo termine a tasso agevolato da altre Amministrazioni Locali n.a.c. | 0,00 | 0,00 | 0,00 | 0,00 | 0,00 | 0,00 | 0,00 | 0,00 | 0,00 | |
| | Riscossione crediti di medio-lungo termine a tasso agevolato da Amministrazioni Locali | 0,00 | 0,00 | 0,00 | 0,00 | 0,00 | 0,00 | 0,00 | 0,00 | 0,00 | |

| CAPITOLO | | GESTIONE DI COMPETENZA | | | | | | | | | |
|--------------------|--|------------------------|------------|---------|------------|-----------------|-----------------------|------------------|----------|-------------------------------------|--|
| CHIAVE | DENOMINAZIONE | PREVISIONI | | | | SOMME ACCERTATE | | | | DIFFERENZE RISPETTO ALLE PREVISIONI | |
| | | INIZIALI | VARIAZIONI | | DEFINITIVE | RISCOSSE | RIMASTE DA RISCOUTERE | TOTALI ACCERTATE | IN + | IN - | |
| | | | IN + | IN - | | | | | | | |
| | | 3 | 4=(6-3) | 5=(3-6) | 6=(3+4-5) | 7 | 8=(9-7) | 9=(7+8) | 10=(9-6) | 11=(6-9) | |
| F.E.5.03.01.03 | Riscossione crediti di medio-lungo termine a tasso agevolato da Enti di Previdenza | 0,00 | 0,00 | 0,00 | 0,00 | 0,00 | 0,00 | 0,00 | 0,00 | 0,00 | |
| F.E.5.03.01.03.999 | Riscossione crediti di medio-lungo termine a tasso agevolato da altri Enti di Previdenza n.a.c. | | | | | | | | | | |
| | Riscossione crediti di medio-lungo termine a tasso agevolato da Enti di Previdenza | 0,00 | 0,00 | 0,00 | 0,00 | 0,00 | 0,00 | 0,00 | 0,00 | 0,00 | |
| F.E.5.03.01.04 | Risc. crediti di medio-lungo termine a tasso agevol. da organismi int. e/o unità locali della amministr. | 0,00 | 0,00 | 0,00 | 0,00 | 0,00 | 0,00 | 0,00 | 0,00 | 0,00 | |
| F.E.5.03.01.04.001 | Risc. crediti di medio-lungo termine a tasso agevol. da organismi int. e/o unità locali della amministr. | | | | | | | | | | |
| | Risc. crediti di medio-lungo termine a tasso agevol. da organismi int. e/o unità locali della amministr. | 0,00 | 0,00 | 0,00 | 0,00 | 0,00 | 0,00 | 0,00 | 0,00 | 0,00 | |
| | Riscossione crediti di medio-lungo termine a tasso agevolato da Amministrazioni Pubbliche | 0,00 | 0,00 | 0,00 | 0,00 | 0,00 | 0,00 | 0,00 | 0,00 | 0,00 | |
| F.E.5.03.02 | Riscossione crediti di medio-lungo termine a tasso agevolato da Famiglie | | | | | | | | | | |
| F.E.5.03.02.01 | Riscossione crediti di medio-lungo termine a tasso agevolato da Famiglie | 0,00 | 0,00 | 0,00 | 0,00 | 0,00 | 0,00 | 0,00 | 0,00 | 0,00 | |
| F.E.5.03.02.01.001 | Riscossione crediti di medio-lungo termine a tasso agevolato da Famiglie | | | | | | | | | | |
| | Riscossione crediti di medio-lungo termine a tasso agevolato da Famiglie | 0,00 | 0,00 | 0,00 | 0,00 | 0,00 | 0,00 | 0,00 | 0,00 | 0,00 | |
| | Riscossione crediti di medio-lungo termine a tasso agevolato da Famiglie | 0,00 | 0,00 | 0,00 | 0,00 | 0,00 | 0,00 | 0,00 | 0,00 | 0,00 | |
| F.E.5.03.03 | Riscossione crediti di medio-lungo termine a tasso agevolato da imprese | | | | | | | | | | |
| F.E.5.03.03.01 | Riscossione crediti di medio-lungo termine a tasso agevolato da imprese controllate | | | | | | | | | | |

| CAPITOLO | | GESTIONE DI COMPETENZA | | | | | | | | | |
|--------------------|--|------------------------|------------|---------|------------|-----------------|-----------------------|------------------|----------|-------------------------------------|--|
| CHIAVE | DENOMINAZIONE | PREVISIONI | | | | SOMME ACCERTATE | | | | DIFFERENZE RISPETTO ALLE PREVISIONI | |
| | | INIZIALI | VARIAZIONI | | DEFINITIVE | RISCOSSE | RIMASTE DA RISCOUTERE | TOTALI ACCERTATE | IN + | IN - | |
| | | | IN + | IN - | | | | | | | |
| | | 3 | 4=(6-3) | 5=(3-6) | 6=(3+4-5) | 7 | 8=(9-7) | 9=(7+8) | 10=(9-6) | 11=(6-9) | |
| F.E.5.03.03.01.001 | Riscossione crediti di medio-lungo termine a tasso agevolato da imprese controllate | 0,00 | 0,00 | 0,00 | 0,00 | 0,00 | 0,00 | 0,00 | 0,00 | 0,00 | |
| F.E.5.03.03.02 | Riscossione crediti di medio-lungo termine a tasso agevolato da imprese partecipate | 0,00 | 0,00 | 0,00 | 0,00 | 0,00 | 0,00 | 0,00 | 0,00 | 0,00 | |
| F.E.5.03.03.02.001 | Riscossione crediti di medio-lungo termine a tasso agevolato da altre imprese partecipate | 0,00 | 0,00 | 0,00 | 0,00 | 0,00 | 0,00 | 0,00 | 0,00 | 0,00 | |
| F.E.5.03.03.03 | Riscossione crediti di medio-lungo termine a tasso agevolato da Cassa Depositi e Prestiti | 0,00 | 0,00 | 0,00 | 0,00 | 0,00 | 0,00 | 0,00 | 0,00 | 0,00 | |
| F.E.5.03.03.03.001 | Riscossione crediti di medio-lungo termine a tasso agevolato da Cassa Depositi e Prestiti | 0,00 | 0,00 | 0,00 | 0,00 | 0,00 | 0,00 | 0,00 | 0,00 | 0,00 | |
| F.E.5.03.03.99 | Riscossione crediti di medio-lungo termine a tasso agevolato da altre Imprese | 0,00 | 0,00 | 0,00 | 0,00 | 0,00 | 0,00 | 0,00 | 0,00 | 0,00 | |
| F.E.5.03.03.99.999 | Riscossione crediti di medio-lungo termine a tasso agevolato da altre Imprese | 0,00 | 0,00 | 0,00 | 0,00 | 0,00 | 0,00 | 0,00 | 0,00 | 0,00 | |
| F.E.5.03.05 | Riscossione crediti di medio-lungo termine a tasso agevolato da Imprese | 0,00 | 0,00 | 0,00 | 0,00 | 0,00 | 0,00 | 0,00 | 0,00 | 0,00 | |
| | Riscossione crediti di medio-lungo termine a tasso agevolato dall'Unione Europea e dal Resto del Mondo | 0,00 | 0,00 | 0,00 | 0,00 | 0,00 | 0,00 | 0,00 | 0,00 | 0,00 | |

| CAPITOLO | | GESTIONE DI COMPETENZA | | | | | | | | | |
|--------------------|--|------------------------|------------|---------|-----------------|----------|-----------------------|------------------|-------------------------------------|----------|------|
| CHIAVE | DENOMINAZIONE | PREVISIONI | | | SOMME ACCERTATE | | | | DIFFERENZE RISPETTO ALLE PREVISIONI | | |
| | | INIZIALI | VARIAZIONI | | DEFINITIVE | RISCOSSE | RIMASTE DA RISCOUTERE | TOTALI ACCERTATE | IN + | IN - | |
| | | | IN + | IN - | | | | | | | IN + |
| | | 3 | 4=(6-3) | 5=(3-6) | 6=(3+4-5) | 7 | 8=(9-7) | 9=(7+8) | 10=(9-6) | 11=(6-9) | |
| F.E.5.03.05.02 | Riscossione crediti di medio-lungo termine a tasso agevolato dal Resto del Mondo | | | | | | | | | | |
| F.E.5.03.05.02.001 | Riscossione crediti di medio-lungo termine a tasso agevolato dal Resto del Mondo | 0,00 | 0,00 | 0,00 | 0,00 | 0,00 | 0,00 | 0,00 | 0,00 | 0,00 | |
| | Riscossione crediti di medio-lungo termine a tasso agevolato dal Resto del Mondo | 0,00 | 0,00 | 0,00 | 0,00 | 0,00 | 0,00 | 0,00 | 0,00 | 0,00 | |
| | Risc. crediti di medio-lungo termine a tasso agevolato dall'Unione Europea e dal Resto del Mondo | 0,00 | 0,00 | 0,00 | 0,00 | 0,00 | 0,00 | 0,00 | 0,00 | 0,00 | |
| F.E.5.03.11 | Riscossione crediti sorti a seguito di escussione di garanzie in favore di Amministrazioni Pubbliche | | | | | | | | | | |
| F.E.5.03.11.01 | Riscossione crediti sorti a seguito di escussione di garanzie in favore di Amministrazioni Centrali | | | | | | | | | | |
| F.E.5.03.11.01.001 | Riscossione crediti sorti a seguito di escussione di garanzie in favore di Ministri | 0,00 | 0,00 | 0,00 | 0,00 | 0,00 | 0,00 | 0,00 | 0,00 | 0,00 | |
| F.E.5.03.11.01.003 | Risc. crediti per escussione garanzie in fav. di Presidenza del Consiglio dei Ministri | 0,00 | 0,00 | 0,00 | 0,00 | 0,00 | 0,00 | 0,00 | 0,00 | 0,00 | |
| F.E.5.03.11.01.004 | Risc. crediti per escussione garanzie in fav. di Organi Costituzionali e di rilievo costituzionale | 0,00 | 0,00 | 0,00 | 0,00 | 0,00 | 0,00 | 0,00 | 0,00 | 0,00 | |
| F.E.5.03.11.01.005 | Riscossione crediti sorti a seguito di escussione di garanzie in favore di Agenzie Fiscali | 0,00 | 0,00 | 0,00 | 0,00 | 0,00 | 0,00 | 0,00 | 0,00 | 0,00 | |
| F.E.5.03.11.01.006 | Risc. crediti per escussione garanzie in fav. di enti di regolazione dell'attività economica | 0,00 | 0,00 | 0,00 | 0,00 | 0,00 | 0,00 | 0,00 | 0,00 | 0,00 | |
| F.E.5.03.11.01.007 | Riscossione crediti sorti a seguito di escussione di garanzie in favore di Gruppo Equitalia | 0,00 | 0,00 | 0,00 | 0,00 | 0,00 | 0,00 | 0,00 | 0,00 | 0,00 | |
| F.E.5.03.11.01.008 | Riscossione crediti sorti a seguito di escussione di garanzie in favore di Anas S.p.A. | 0,00 | 0,00 | 0,00 | 0,00 | 0,00 | 0,00 | 0,00 | 0,00 | 0,00 | |
| F.E.5.03.11.01.009 | Risc. crediti per escussione garanzie in fav. di altri enti centrali produttori servizi economici | 0,00 | 0,00 | 0,00 | 0,00 | 0,00 | 0,00 | 0,00 | 0,00 | 0,00 | |
| F.E.5.03.11.01.010 | Risc. crediti per escussione garanzie in fav. di autorità amministrative indipendenti | 0,00 | 0,00 | 0,00 | 0,00 | 0,00 | 0,00 | 0,00 | 0,00 | 0,00 | |

| CHIAVE | DENOMINAZIONE | GESTIONE DI COMPETENZA | | | | | | | | | |
|-----------------------|--|------------------------|-----------------|-----------------|-----------------|-------------|-----------------------|------------------|-------------------------------------|------------------|--|
| | | PREVISIONI | | | SOMME ACCERTATE | | | | DIFFERENZE RISPETTO ALLE PREVISIONI | | |
| | | INIZIALI | IN + 4=(6-3) | IN - 5=(3-6) | DEFINITIVE | RISCOSSE | RIMASTE DA RISCOUTERE | TOTALI ACCERTATE | IN + 10=(9-6) | IN - 11=(6-9) | |
| F.E.5.03.11.01.011 | Risc.cred.sorti per escussione garanzie in fav.di enti centrali a struttura associativa | 0,00 | 0,00 | 0,00 | 0,00 | 0,00 | 0,00 | 0,00 | 0,00 | 0,00 | |
| F.E.5.03.11.01.012 | Risc.cred.sorti per escussione garanzie in fav.di enti centrali prod.servizi assist.li, ricr.,cult. | 0,00 | 0,00 | 0,00 | 0,00 | 0,00 | 0,00 | 0,00 | 0,00 | 0,00 | |
| F.E.5.03.11.01.013 | Risc.cred.sorti per escuss. garanzie in fav.di enti e istit.centri ric., istituti e sfaz.sperim.ricerca | 0,00 | 0,00 | 0,00 | 0,00 | 0,00 | 0,00 | 0,00 | 0,00 | 0,00 | |
| F.E.5.03.11.01.999 | Risc.cred.sorti a seguito di escussione di garanzie in favore di altre Ammin.ini Centrali n.a.c. | 0,00 | 0,00 | 0,00 | 0,00 | 0,00 | 0,00 | 0,00 | 0,00 | 0,00 | |
| | Riscossione crediti sorti a seguito di escussione di garanzie in favore di Amministrazioni Centrali | 0,00 | 0,00 | 0,00 | 0,00 | 0,00 | 0,00 | 0,00 | 0,00 | 0,00 | |
| F.E.5.03.11.02 | Riscossione crediti sorti a seguito di escussione di garanzie in favore di Amministrazioni Locali | | | | | | | | | | |
| F.E.5.03.11.02.001 | Risc.cred.sorti a seguito di escussione di garanzie in favore di Regioni e province autonome | 0,00 | 0,00 | 0,00 | 0,00 | 0,00 | 0,00 | 0,00 | 0,00 | 0,00 | |
| F.E.5.03.11.02.002 | Riscossione crediti sorti a seguito di escussione di garanzie in favore di Province | 0,00 | 0,00 | 0,00 | 0,00 | 0,00 | 0,00 | 0,00 | 0,00 | 0,00 | |
| F.E.5.03.11.02.003 | Riscossione crediti sorti a seguito di escussione di garanzie in favore di Comuni | 0,00 | 0,00 | 0,00 | 0,00 | 0,00 | 0,00 | 0,00 | 0,00 | 0,00 | |
| F.E.5.03.11.02.004 | Risc.cred.sorti per escussione garanzie in fav.di Città metropolitane e Roma capitale | 0,00 | 0,00 | 0,00 | 0,00 | 0,00 | 0,00 | 0,00 | 0,00 | 0,00 | |
| F.E.5.03.11.02.005 | Riscossione crediti sorti a seguito di escussione di garanzie in favore di Unioni di Comuni | 0,00 | 0,00 | 0,00 | 0,00 | 0,00 | 0,00 | 0,00 | 0,00 | 0,00 | |
| F.E.5.03.11.02.006 | Riscossione crediti sorti a seguito di escussione di garanzie in favore di Comunità Montane | 0,00 | 0,00 | 0,00 | 0,00 | 0,00 | 0,00 | 0,00 | 0,00 | 0,00 | |
| F.E.5.03.11.02.007 | Riscossione crediti sorti a seguito di escussione di garanzie in favore di Camere di Commercio | 0,00 | 0,00 | 0,00 | 0,00 | 0,00 | 0,00 | 0,00 | 0,00 | 0,00 | |
| F.E.5.03.11.02.008 | Riscossione crediti sorti a seguito di escussione di garanzie in favore di Università | 0,00 | 0,00 | 0,00 | 0,00 | 0,00 | 0,00 | 0,00 | 0,00 | 0,00 | |
| F.E.5.03.11.02.009 | Risc.cred.sorti per escuss.gar.in fav.di Parchi naz.consorziati aut.gest.parchi e aree nat.protett | 0,00 | 0,00 | 0,00 | 0,00 | 0,00 | 0,00 | 0,00 | 0,00 | 0,00 | |

| CAPITOLO | | GESTIONE DI COMPETENZA | | | | | | | | | | |
|-----------------------|--|------------------------|-------------|-------------|-------------|-------------|-------------|-----------------------|------------------|-------------------------------------|-------------|-------------|
| CHIAVE | DENOMINAZIONE | INIZIALI | | PREVISIONI | | DEFINITIVE | RISCOSSE | RIMASTE DA RISCOUTERE | TOTALI ACCERTATE | DIFFERENZE RISPETTO ALLE PREVISIONI | | |
| | | IN + | IN - | IN + | IN - | | | | | IN + | IN - | |
| | | | | | | | | | | | | 4=(6-3) |
| F.E.5.03.11.02.010 | Riscossione crediti sorti a seguito di escussione di garanzie in favore di Autorità Portuali | 0,00 | 0,00 | 0,00 | 0,00 | 0,00 | 0,00 | 0,00 | 0,00 | 0,00 | 0,00 | 0,00 |
| F.E.5.03.11.02.011 | Riscossione crediti sorti a seguito di escussione di garanzie in favore di Aziende sanitarie locali | 0,00 | 0,00 | 0,00 | 0,00 | 0,00 | 0,00 | 0,00 | 0,00 | 0,00 | 0,00 | 0,00 |
| F.E.5.03.11.02.012 | Risc.cred.sorti per escussione garanzie in fav.di Aziende osped.e Aziende osp.univ. integrateSSN | 0,00 | 0,00 | 0,00 | 0,00 | 0,00 | 0,00 | 0,00 | 0,00 | 0,00 | 0,00 | 0,00 |
| F.E.5.03.11.02.013 | Riscossione crediti sorti a seguito di escussione di garanzie in favore di Policlinici | 0,00 | 0,00 | 0,00 | 0,00 | 0,00 | 0,00 | 0,00 | 0,00 | 0,00 | 0,00 | 0,00 |
| F.E.5.03.11.02.014 | Risc.cred.sorti per escussione garanzie in fav.di Istituti ricovero e cura a carattere scient.pubbl. | 0,00 | 0,00 | 0,00 | 0,00 | 0,00 | 0,00 | 0,00 | 0,00 | 0,00 | 0,00 | 0,00 |
| F.E.5.03.11.02.015 | Risc.cred.sorti per escussione garanzie in fav.di altre Ammin.ni Locali produttrici servizi sanitari | 0,00 | 0,00 | 0,00 | 0,00 | 0,00 | 0,00 | 0,00 | 0,00 | 0,00 | 0,00 | 0,00 |
| F.E.5.03.11.02.016 | Risc.cred.sorti per escussione garanzie in fav.di Agenzie regionali per le erogazioni in agricoltura | 0,00 | 0,00 | 0,00 | 0,00 | 0,00 | 0,00 | 0,00 | 0,00 | 0,00 | 0,00 | 0,00 |
| F.E.5.03.11.02.017 | Risc.cred.sorti per escussione garanzie in fav.di altri enti e agenzie regionali e sub regionali | 0,00 | 0,00 | 0,00 | 0,00 | 0,00 | 0,00 | 0,00 | 0,00 | 0,00 | 0,00 | 0,00 |
| F.E.5.03.11.02.018 | Riscossione crediti sorti a seguito di escussione di garanzie in favore di Consorzi di enti locali | 0,00 | 0,00 | 0,00 | 0,00 | 0,00 | 0,00 | 0,00 | 0,00 | 0,00 | 0,00 | 0,00 |
| F.E.5.03.11.02.019 | Risc.cred.sorti per escuss.garanzie in fav.di Fondaz.,istit.liriche loc.,Teatri stabili inhz.pubbl. | 0,00 | 0,00 | 0,00 | 0,00 | 0,00 | 0,00 | 0,00 | 0,00 | 0,00 | 0,00 | 0,00 |
| F.E.5.03.11.02.999 | Risc.crediti sorti a seguito di escussione di garanzie in favore di altre Ammin.ni Locali n.a.c. | 0,00 | 0,00 | 0,00 | 0,00 | 0,00 | 0,00 | 0,00 | 0,00 | 0,00 | 0,00 | 0,00 |
| | Riscossione crediti sorti a seguito di escussione di garanzie in favore di Amministrazioni Locali | 0,00 | 0,00 | 0,00 | 0,00 | 0,00 | 0,00 | 0,00 | 0,00 | 0,00 | 0,00 | 0,00 |
| F.E.5.03.11.03 | Riscossione crediti sorti a seguito di escussione di garanzie in favore di Enti di Previdenza | | | | | | | | | | | |
| F.E.5.03.11.03.001 | Riscossione crediti sorti a seguito di escussione di garanzie in favore di INPS | 0,00 | 0,00 | 0,00 | 0,00 | 0,00 | 0,00 | 0,00 | 0,00 | 0,00 | 0,00 | 0,00 |
| F.E.5.03.11.03.002 | Riscossione crediti sorti a seguito di escussione di garanzie in favore di INAIL | 0,00 | 0,00 | 0,00 | 0,00 | 0,00 | 0,00 | 0,00 | 0,00 | 0,00 | 0,00 | 0,00 |
| F.E.5.03.11.03.999 | Riscossione crediti sorti a seguito di escussione di garanzie in favore di altri Enti di Previdenza | 0,00 | 0,00 | 0,00 | 0,00 | 0,00 | 0,00 | 0,00 | 0,00 | 0,00 | 0,00 | 0,00 |

| CAPITOLO | | GESTIONE DI COMPETENZA | | | | | | | | | |
|--------------------|--|------------------------|------------|---------|------------|-----------------|-----------------------|------------------|----------|-------------------------------------|--|
| CHIAVE | DENOMINAZIONE | PREVISIONI | | | | SOMME ACCERTATE | | | | DIFFERENZE RISPETTO ALLE PREVISIONI | |
| | | INIZIALI | VARIAZIONI | | DEFINITIVE | RISCOSSE | RIMASTE DA RISCOUTERE | TOTALI ACCERTATE | IN + | IN - | |
| | | | IN + | IN - | | | | | | | |
| | | 3 | 4=(6-3) | 5=(3-6) | 6=(3+4-5) | 7 | 8=(9-7) | 9=(7+8) | 10=(9-6) | 11=(6-9) | |
| | Riscossione crediti sorti a seguito di escussione di garanzie in favore di Enti di Previdenza | 0,00 | 0,00 | 0,00 | 0,00 | 0,00 | 0,00 | 0,00 | 0,00 | 0,00 | |
| | Riscossione crediti sorti a seguito di escussione di garanzie in favore di Amministrazioni Pubbliche | 0,00 | 0,00 | 0,00 | 0,00 | 0,00 | 0,00 | 0,00 | 0,00 | 0,00 | |
| F.E.5.03.12 | Riscossione crediti sorti a seguito di escussione di garanzie in favore di Famiglie | | | | | | | | | | |
| F.E.5.03.12.01 | Riscossione crediti sorti a seguito di escussione di garanzie in favore di Famiglie | | | | | | 0,00 | | | | |
| F.E.5.03.12.01.001 | Riscossione crediti sorti a seguito di escussione di garanzie in favore di Famiglie | 0,00 | 0,00 | 0,00 | 0,00 | 0,00 | 0,00 | 0,00 | 0,00 | 0,00 | |
| | Riscossione crediti sorti a seguito di escussione di garanzie in favore di Famiglie | 0,00 | 0,00 | 0,00 | 0,00 | 0,00 | 0,00 | 0,00 | 0,00 | 0,00 | |
| | Riscossione crediti sorti a seguito di escussione di garanzie in favore di Famiglie | 0,00 | 0,00 | 0,00 | 0,00 | 0,00 | 0,00 | 0,00 | 0,00 | 0,00 | |
| F.E.5.03.13 | Riscossione crediti sorti a seguito di escussione di garanzie in favore di Imprese | | | | | | | | | | |
| F.E.5.03.13.01 | Riscossione crediti sorti a seguito di escussione di garanzie in favore di imprese controllate | | | | | | 0,00 | | | | |
| F.E.5.03.13.01.001 | Riscossione crediti sorti a seguito di escussione di garanzie in favore di imprese controllate | 0,00 | 0,00 | 0,00 | 0,00 | 0,00 | 0,00 | 0,00 | 0,00 | 0,00 | |
| | Riscossione crediti sorti a seguito di escussione di garanzie in favore di imprese controllate | 0,00 | 0,00 | 0,00 | 0,00 | 0,00 | 0,00 | 0,00 | 0,00 | 0,00 | |
| F.E.5.03.13.02 | Riscossione crediti sorti a seguito di escussione di garanzie in favore di altre imprese partecipate | | | | | | | | | | |
| F.E.5.03.13.02.001 | Riscossione crediti sorti a seguito di escussione di garanzie in favore di altre imprese partecipate | 0,00 | 0,00 | 0,00 | 0,00 | 0,00 | 0,00 | 0,00 | 0,00 | 0,00 | |

| CAPITOLO | | GESTIONE DI COMPETENZA | | | | | | | | | |
|--------------------|---|------------------------|------------|---------|-----------------|----------|-----------------------|-------------------------------------|----------|----------|------|
| CHIAVE | DENOMINAZIONE | PREVISIONI | | | SOMME ACCERTATE | | | DIFFERENZE RISPETTO ALLE PREVISIONI | | | |
| | | INIZIALI | VARIAZIONI | | DEFINITIVE | RISCOSSE | RIMASTE DA RISCOUTERE | TOTALI ACCERTATE | IN + | IN - | |
| | | | IN + | IN - | | | | | | | IN + |
| | | 3 | 4=(6-3) | 5=(3-6) | 6=(3+4-5) | 7 | 8=(9-7) | 9=(7+8) | 10=(9-6) | 11=(6-9) | |
| | Riscossione crediti sorti a seguito di escussione di garanzie in favore di altre imprese partecipate | 0,00 | 0,00 | 0,00 | 0,00 | 0,00 | 0,00 | 0,00 | 0,00 | 0,00 | |
| F.E.5.03.13.03 | Risc. crediti sorti a seguito di escussione di garanzie in favore della Cassa Depositi e Prestiti-SPA | 0,00 | 0,00 | 0,00 | 0,00 | 0,00 | 0,00 | 0,00 | 0,00 | 0,00 | |
| F.E.5.03.13.03.001 | Risc. crediti sorti a seguito di escussione di garanzie in favore della Cassa Depositi e Prestiti-SPA | 0,00 | 0,00 | 0,00 | 0,00 | 0,00 | 0,00 | 0,00 | 0,00 | 0,00 | |
| F.E.5.03.13.99 | Riscossione crediti sorti a seguito di escussione di garanzie in favore di altre imprese | 0,00 | 0,00 | 0,00 | 0,00 | 0,00 | 0,00 | 0,00 | 0,00 | 0,00 | |
| F.E.5.03.13.99.999 | Riscossione crediti sorti a seguito di escussione di garanzie in favore di altre imprese | 0,00 | 0,00 | 0,00 | 0,00 | 0,00 | 0,00 | 0,00 | 0,00 | 0,00 | |
| | Riscossione crediti sorti a seguito di escussione di garanzie in favore di altre imprese | 0,00 | 0,00 | 0,00 | 0,00 | 0,00 | 0,00 | 0,00 | 0,00 | 0,00 | |
| F.E.5.03.14 | Risc. crediti sorti a seguito di escussione di garanzie in favore di Istituzioni Sociali Private | 0,00 | 0,00 | 0,00 | 0,00 | 0,00 | 0,00 | 0,00 | 0,00 | 0,00 | |
| F.E.5.03.14.01 | Risc. crediti sorti a seguito di escussione di garanzie in favore di Istituzioni Sociali Private | 0,00 | 0,00 | 0,00 | 0,00 | 0,00 | 0,00 | 0,00 | 0,00 | 0,00 | |
| F.E.5.03.14.01.001 | Risc. crediti sorti a seguito di escussione di garanzie in favore di Istituzioni Sociali Private | 0,00 | 0,00 | 0,00 | 0,00 | 0,00 | 0,00 | 0,00 | 0,00 | 0,00 | |
| | Risc. crediti sorti a seguito di escussione di garanzie in favore di Istituzioni Sociali Private | 0,00 | 0,00 | 0,00 | 0,00 | 0,00 | 0,00 | 0,00 | 0,00 | 0,00 | |

| CAPITOLO | | GESTIONE DI COMPETENZA | | | | | | | | | |
|--------------------|--|------------------------|------------|---------|------------|-----------------|-----------------------|------------------|----------|-------------------------------------|--|
| CHIAVE | DENOMINAZIONE | PREVISIONI | | | | SOMME ACCERTATE | | | | DIFFERENZE RISPETTO ALLE PREVISIONI | |
| | | INIZIALI | VARIAZIONI | | DEFINITIVE | RISCOSSE | RIMASTE DA RISCOUTERE | TOTALI ACCERTATE | IN + | IN - | |
| | | | IN + | IN - | | | | | | | |
| | | 3 | 4=(6-3) | 5=(3-6) | 6=(3+4-5) | 7 | 8=(9-7) | 9=(7+8) | 10=(9-6) | 11=(6-9) | |
| | Risc.crediti sorti a seguito di escussione di garanzie in favore di Istituzioni Sociali Private | 0,00 | 0,00 | 0,00 | 0,00 | 0,00 | 0,00 | 0,00 | 0,00 | 0,00 | |
| F.E.03.15 | Risc.crediti sorti a seguito di escussione di garanzie in favore di Unione Europea e Resto del Mondo | | | | | | | | | | |
| F.E.03.15.01 | Riscossione crediti sorti a seguito di escussione di garanzie in favore dell'Unione Europea | 0,00 | 0,00 | 0,00 | 0,00 | 0,00 | 0,00 | 0,00 | 0,00 | 0,00 | |
| F.E.03.15.01.001 | Riscossione crediti sorti a seguito di escussione di garanzie in favore dell'Unione Europea | 0,00 | 0,00 | 0,00 | 0,00 | 0,00 | 0,00 | 0,00 | 0,00 | 0,00 | |
| F.E.03.15.02 | Riscossione crediti sorti a seguito di escussione di garanzie in favore del Resto del Mondo | | | | | | | | | | |
| F.E.03.15.02.001 | Riscossione crediti sorti a seguito di escussione di garanzie in favore del Resto del Mondo | 0,00 | 0,00 | 0,00 | 0,00 | 0,00 | 0,00 | 0,00 | 0,00 | 0,00 | |
| | Riscossione crediti sorti a seguito di escussione di garanzie in favore del Resto del Mondo | 0,00 | 0,00 | 0,00 | 0,00 | 0,00 | 0,00 | 0,00 | 0,00 | 0,00 | |
| F.E.5.04 | Altre entrate per riduzione di attività finanziarie | | | | | | | | | | |
| F.E.5.04.07 | Prelevi da depositi bancari | | | | | | | | | | |
| F.E.5.04.07.01 | Prelevi da depositi bancari | 0,00 | 0,00 | 0,00 | 0,00 | 0,00 | 0,00 | 0,00 | 0,00 | 0,00 | |
| F.E.5.04.07.01.001 | Prelevi da depositi bancari | 0,00 | 0,00 | 0,00 | 0,00 | 0,00 | 0,00 | 0,00 | 0,00 | 0,00 | |

| CHIAVE | CAPITOLO | GESTIONE DI COMPETENZA | | | | | | | | | | DIFFERENZE RISPETTO ALLE PREVISIONI | |
|--------------------|----------|--|----------|------------|-----------|------------|-----------------|-----------------------|----------|------------------|------|-------------------------------------|---------|
| | | DENOMINAZIONE | INIZIALI | PREVISIONI | | DEFINITIVE | SOMME ACCERTATE | | | TOTALI ACCERTATE | IN + | IN - | |
| | | | | IN + | IN - | | RISOSSE | RIMASTE DA RISCOUTERE | 7 | | | | 8=(9-7) |
| | | 3 | 4=(6-3) | 5=(3-6) | 6=(3+4-5) | 7 | 8=(9-7) | 9=(7+8) | 10=(9-6) | 11=(6-9) | | | |
| | | | 0,00 | 0,00 | 0,00 | 0,00 | 0,00 | 0,00 | 0,00 | 0,00 | 0,00 | 0,00 | |
| | | | 0,00 | 0,00 | 0,00 | 0,00 | 0,00 | 0,00 | 0,00 | 0,00 | 0,00 | 0,00 | |
| | | | 0,00 | 0,00 | 0,00 | 0,00 | 0,00 | 0,00 | 0,00 | 0,00 | 0,00 | 0,00 | |
| | | | 0,00 | 0,00 | 0,00 | 0,00 | 0,00 | 0,00 | 0,00 | 0,00 | 0,00 | 0,00 | |
| F.E.6 | | Accensione Prestiti | | | | | | | | | | | |
| F.E.6.01 | | Emissione di titoli obbligazionari | | | | | | | | | | | |
| F.E.6.01.02 | | Emissioni titoli obbligazionari a medio-lungo termine | | | | | | | | | | | |
| F.E.6.01.02.02 | | Emissione di titoli obbligazionari a medio-lungo termine in valuta estera | 0,00 | 0,00 | 0,00 | 0,00 | 0,00 | 0,00 | 0,00 | 0,00 | 0,00 | 0,00 | |
| F.E.6.01.02.02.002 | | Emissione di titoli obbligazionari a medio-lungo termine a tasso variabile - valuta estera | 0,00 | 0,00 | 0,00 | 0,00 | 0,00 | 0,00 | 0,00 | 0,00 | 0,00 | 0,00 | |
| | | Emissione di titoli obbligazionari a medio-lungo termine in valuta estera | 0,00 | 0,00 | 0,00 | 0,00 | 0,00 | 0,00 | 0,00 | 0,00 | 0,00 | 0,00 | |
| | | Emissioni titoli obbligazionari a medio-lungo termine | 0,00 | 0,00 | 0,00 | 0,00 | 0,00 | 0,00 | 0,00 | 0,00 | 0,00 | 0,00 | |
| | | Emissione di titoli obbligazionari | 0,00 | 0,00 | 0,00 | 0,00 | 0,00 | 0,00 | 0,00 | 0,00 | 0,00 | 0,00 | |
| F.E.6.02 | | Accensione prestiti a breve termine | | | | | | | | | | | |
| F.E.6.02.01 | | Finanziamenti a breve termine | | | | | | | | | | | |
| F.E.6.02.01.03 | | Finanziamenti a breve termine da Enti previdenziali | 0,00 | 0,00 | 0,00 | 0,00 | 0,00 | 0,00 | 0,00 | 0,00 | 0,00 | 0,00 | |
| F.E.6.02.01.03.999 | | Finanziamenti a breve termine da altri Enti di Previdenza n.a.c. | 0,00 | 0,00 | 0,00 | 0,00 | 0,00 | 0,00 | 0,00 | 0,00 | 0,00 | 0,00 | |
| | | Finanziamenti a breve termine da Enti previdenziali | 0,00 | 0,00 | 0,00 | 0,00 | 0,00 | 0,00 | 0,00 | 0,00 | 0,00 | 0,00 | |
| F.E.6.02.01.04 | | Finanziamenti a breve termine da Imprese | 0,00 | 0,00 | 0,00 | 0,00 | 0,00 | 0,00 | 0,00 | 0,00 | 0,00 | 0,00 | |
| F.E.6.02.01.04.001 | | Finanziamenti a breve termine da imprese controllate | 0,00 | 0,00 | 0,00 | 0,00 | 0,00 | 0,00 | 0,00 | 0,00 | 0,00 | 0,00 | |

| CAPITOLO | | GESTIONE DI COMPETENZA | | | | | | | | | | | | |
|--------------------|---|------------------------|------------|---------|-----------------|----------|-----------------------|-------------------------------------|------|------|-----------|------|---------|---------|
| CHIAVE | DENOMINAZIONE | PREVISIONI | | | SOMME ACCERTATE | | | DIFFERENZE RISPETTO ALLE PREVISIONI | | | | | | |
| | | INIZIALI | VARIAZIONI | | DEFINITIVE | RISCOSSE | RIMASTE DA RISCOUTERE | TOTALI ACCERTATE | IN + | IN - | | | | |
| | | | 4=(6-3) | 5=(3-6) | | | | | | | 6=(3+4-5) | 7 | 8=(9-7) | 9=(7+8) |
| F.E.6.02.01.04.002 | Finanziamenti a breve termine da altre imprese partecipate | 0,00 | 0,00 | 0,00 | 0,00 | 0,00 | 0,00 | 0,00 | 0,00 | 0,00 | 0,00 | 0,00 | 0,00 | 0,00 |
| F.E.6.02.01.04.999 | Finanziamenti a breve termine da altre imprese | 0,00 | 0,00 | 0,00 | 0,00 | 0,00 | 0,00 | 0,00 | 0,00 | 0,00 | 0,00 | 0,00 | 0,00 | 0,00 |
| F.E.6.02.01.99 | Finanziamenti a breve termine da imprese | 0,00 | 0,00 | 0,00 | 0,00 | 0,00 | 0,00 | 0,00 | 0,00 | 0,00 | 0,00 | 0,00 | 0,00 | 0,00 |
| F.E.6.02.01.99.001 | Finanziamenti a breve termine da altri soggetti | 0,00 | 0,00 | 0,00 | 0,00 | 0,00 | 0,00 | 0,00 | 0,00 | 0,00 | 0,00 | 0,00 | 0,00 | 0,00 |
| F.E.6.02.02 | Finanziamenti a breve termine da altri soggetti | 0,00 | 0,00 | 0,00 | 0,00 | 0,00 | 0,00 | 0,00 | 0,00 | 0,00 | 0,00 | 0,00 | 0,00 | 0,00 |
| F.E.6.02.02 | Finanziamenti a breve termine | 0,00 | 0,00 | 0,00 | 0,00 | 0,00 | 0,00 | 0,00 | 0,00 | 0,00 | 0,00 | 0,00 | 0,00 | 0,00 |
| F.E.6.02.02 | Anticipazioni | 0,00 | 0,00 | 0,00 | 0,00 | 0,00 | 0,00 | 0,00 | 0,00 | 0,00 | 0,00 | 0,00 | 0,00 | 0,00 |
| F.E.6.02.02.02 | Anticipazioni a titolo non oneroso | 0,00 | 0,00 | 0,00 | 0,00 | 0,00 | 0,00 | 0,00 | 0,00 | 0,00 | 0,00 | 0,00 | 0,00 | 0,00 |
| F.E.6.02.02.02.999 | Anticipazioni da altri soggetti | 0,00 | 0,00 | 0,00 | 0,00 | 0,00 | 0,00 | 0,00 | 0,00 | 0,00 | 0,00 | 0,00 | 0,00 | 0,00 |
| F.E.6.03 | Anticipazioni a titolo non oneroso | 0,00 | 0,00 | 0,00 | 0,00 | 0,00 | 0,00 | 0,00 | 0,00 | 0,00 | 0,00 | 0,00 | 0,00 | 0,00 |
| F.E.6.03.01 | Anticipazioni | 0,00 | 0,00 | 0,00 | 0,00 | 0,00 | 0,00 | 0,00 | 0,00 | 0,00 | 0,00 | 0,00 | 0,00 | 0,00 |
| F.E.6.03.01.03 | Accensione prestiti a breve termine | 0,00 | 0,00 | 0,00 | 0,00 | 0,00 | 0,00 | 0,00 | 0,00 | 0,00 | 0,00 | 0,00 | 0,00 | 0,00 |
| F.E.6.03.01.03.999 | Accensione mutui e altri finanziamenti a medio lungo termine | 0,00 | 0,00 | 0,00 | 0,00 | 0,00 | 0,00 | 0,00 | 0,00 | 0,00 | 0,00 | 0,00 | 0,00 | 0,00 |
| F.E.6.03.01.03 | Accensione mutui e altri finanziamenti a medio lungo termine da altri Enti (di Previdenza n.a.c.) | 0,00 | 0,00 | 0,00 | 0,00 | 0,00 | 0,00 | 0,00 | 0,00 | 0,00 | 0,00 | 0,00 | 0,00 | 0,00 |
| F.E.6.03.01.03.999 | Accensione mutui e altri finanziamenti a medio lungo termine da altri Enti (di Previdenza n.a.c.) | 0,00 | 0,00 | 0,00 | 0,00 | 0,00 | 0,00 | 0,00 | 0,00 | 0,00 | 0,00 | 0,00 | 0,00 | 0,00 |
| F.E.6.03.01.03.999 | Accensione mutui e altri finanziamenti a medio lungo termine da altri Enti (di Previdenza n.a.c.) | 0,00 | 0,00 | 0,00 | 0,00 | 0,00 | 0,00 | 0,00 | 0,00 | 0,00 | 0,00 | 0,00 | 0,00 | 0,00 |

| CAPITOLO | | GESTIONE DI COMPETENZA | | | | | | | | | |
|--------------------|--|------------------------|-------------|-------------|-----------------|-------------|-----------------------|------------------|-------------------------------------|-------------|---------|
| CHIAVE | DENOMINAZIONE | PREVISIONI | | | SOMME ACCERTATE | | | | DIFFERENZE RISPETTO ALLE PREVISIONI | | |
| | | INIZIALI | VARIAZIONI | | DEFINITIVE | RISCOSSE | RIMASTE DA RISCOUTERE | TOTALI ACCERTATE | IN + | IN - | |
| | | | 4=(6-3) | IN + | | | | | | | 5=(3-6) |
| | | 3 | | | 6=(3+4-5) | 7 | 8=(9-7) | 9=(7+8) | 10=(9-6) | 11=(6-9) | |
| F.E.6.03.01.04 | Accensione mutui e altri finanziamenti a medio lungo termine da Imprese | 0,00 | 0,00 | 0,00 | 0,00 | 0,00 | 0,00 | 0,00 | 0,00 | 0,00 | |
| F.E.6.03.01.04.002 | Accensione mutui e altri finanziamenti a medio lungo termine da altre imprese partecipate | 0,00 | 0,00 | 0,00 | 0,00 | 0,00 | 0,00 | 0,00 | 0,00 | 0,00 | |
| F.E.6.03.01.04.003 | Accensione mutui e altri finanziamenti a medio lungo termine da Cassa Depositi e Prestiti - SPA | 0,00 | 0,00 | 0,00 | 0,00 | 0,00 | 0,00 | 0,00 | 0,00 | 0,00 | |
| F.E.6.03.01.04.999 | Accensione mutui e altri finanziamenti a medio lungo termine da altre imprese | 0,00 | 0,00 | 0,00 | 0,00 | 0,00 | 0,00 | 0,00 | 0,00 | 0,00 | |
| | Accensione mutui e altri finanziamenti a medio lungo termine da Imprese | 0,00 | 0,00 | 0,00 | 0,00 | 0,00 | 0,00 | 0,00 | 0,00 | 0,00 | |
| F.E.6.03.01.05 | Accensione mutui e altri finanz. a medio lungo termine da altri soggetti con controparte resid. | 0,00 | 0,00 | 0,00 | 0,00 | 0,00 | 0,00 | 0,00 | 0,00 | 0,00 | |
| F.E.6.03.01.05.001 | Accensione mutui e altri finanz. a medio lungo termine da altri soggetti con controparte resid. | 0,00 | 0,00 | 0,00 | 0,00 | 0,00 | 0,00 | 0,00 | 0,00 | 0,00 | |
| | Accensione mutui e altri finanz. a medio lungo termine da altri soggetti con controparte resid. | 0,00 | 0,00 | 0,00 | 0,00 | 0,00 | 0,00 | 0,00 | 0,00 | 0,00 | |
| F.E.6.03.01.06 | Accensione mutui e altri finanz. a medio lungo termine da altri soggetti con controparte non resid. | 0,00 | 0,00 | 0,00 | 0,00 | 0,00 | 0,00 | 0,00 | 0,00 | 0,00 | |
| F.E.6.03.01.06.001 | Accensione mutui e altri finanz. a medio lungo termine da altri soggetti con controparte non resid. | 0,00 | 0,00 | 0,00 | 0,00 | 0,00 | 0,00 | 0,00 | 0,00 | 0,00 | |
| | Accensione mutui e altri finanz. a medio lungo termine da altri soggetti con controparte non resid. | 0,00 | 0,00 | 0,00 | 0,00 | 0,00 | 0,00 | 0,00 | 0,00 | 0,00 | |
| | Finanziamenti a medio lungo termine | 0,00 | 0,00 | 0,00 | 0,00 | 0,00 | 0,00 | 0,00 | 0,00 | 0,00 | |
| | Accensione mutui e altri finanziamenti a medio lungo termine | 0,00 | 0,00 | 0,00 | 0,00 | 0,00 | 0,00 | 0,00 | 0,00 | 0,00 | |
| F.E.6.04 | Altre forme di indebitamento | | | | | | | | | | |

| CAPITOLO | | GESTIONE DI COMPETENZA | | | | | | | | | | |
|--------------------|--|------------------------|---------|------------|------|------------|----------|-----------------|---------|---------|-------------------------------------|----------|
| CHIAVE | DENOMINAZIONE | INIZIALI | | PREVISIONI | | DEFINITIVE | RISCOSSE | SOMME ACCERTATE | | | DIFFERENZE RISPETTO ALLE PREVISIONI | |
| | | 3 | 4=(6-3) | VARIAZIONI | | | | 7 | 8=(9-7) | 9=(7+8) | 10=(9-6) | 11=(6-9) |
| | | | | IN + | IN - | | | | | | | |
| F.E.6.04.02 | Accensione Prestiti - Leasing finanziario | | | | | 6=(3+4-5) | 7 | | 8=(9-7) | 9=(7+8) | 10=(9-6) | 11=(6-9) |
| F.E.6.04.02.01 | Accensione Prestiti - Leasing finanziario | 0,00 | 0,00 | 0,00 | 0,00 | 0,00 | 0,00 | 0,00 | 0,00 | 0,00 | 0,00 | 0,00 |
| F.E.6.04.02.01.001 | Accensione Prestiti - Leasing finanziario | 0,00 | 0,00 | 0,00 | 0,00 | 0,00 | 0,00 | 0,00 | 0,00 | 0,00 | 0,00 | 0,00 |
| | Accensione Prestiti - Leasing finanziario | 0,00 | 0,00 | 0,00 | 0,00 | 0,00 | 0,00 | 0,00 | 0,00 | 0,00 | 0,00 | 0,00 |
| | Accensione Prestiti - Leasing finanziario | 0,00 | 0,00 | 0,00 | 0,00 | 0,00 | 0,00 | 0,00 | 0,00 | 0,00 | 0,00 | 0,00 |
| | Altre forme di indebitamento | 0,00 | 0,00 | 0,00 | 0,00 | 0,00 | 0,00 | 0,00 | 0,00 | 0,00 | 0,00 | 0,00 |
| | Accensione Prestiti | 0,00 | 0,00 | 0,00 | 0,00 | 0,00 | 0,00 | 0,00 | 0,00 | 0,00 | 0,00 | 0,00 |
| F.E.7 | Anticipazioni da istituto tesoriere/cassiere | | | | | | | | | | | |
| F.E.7.01 | Anticipazioni da istituto tesoriere/cassiere | | | | | | | | | | | |
| F.E.7.01.01 | Anticipazioni da istituto tesoriere/cassiere | | | | | | | | | | | |
| F.E.7.01.01.01 | Anticipazioni da istituto tesoriere/cassiere | 0,00 | 0,00 | 0,00 | 0,00 | 0,00 | 0,00 | 0,00 | 0,00 | 0,00 | 0,00 | 0,00 |
| F.E.7.01.01.01.001 | Anticipazioni da istituto tesoriere/cassiere | 0,00 | 0,00 | 0,00 | 0,00 | 0,00 | 0,00 | 0,00 | 0,00 | 0,00 | 0,00 | 0,00 |
| | Anticipazioni da istituto tesoriere/cassiere | 0,00 | 0,00 | 0,00 | 0,00 | 0,00 | 0,00 | 0,00 | 0,00 | 0,00 | 0,00 | 0,00 |
| | Anticipazioni da istituto tesoriere/cassiere | 0,00 | 0,00 | 0,00 | 0,00 | 0,00 | 0,00 | 0,00 | 0,00 | 0,00 | 0,00 | 0,00 |
| | Anticipazioni da istituto tesoriere/cassiere | 0,00 | 0,00 | 0,00 | 0,00 | 0,00 | 0,00 | 0,00 | 0,00 | 0,00 | 0,00 | 0,00 |
| F.E.9 | Entrate per conto terzi e partite di giro (Conti transitori) | | | | | | | | | | | |
| F.E.9.01 | Entrate per partite di giro | | | | | | | | | | | |
| F.E.9.01.01 | Altre ritenute | | | | | | | | | | | |

| CAPITOLO | | GESTIONE DI COMPETENZA | | | | | | | | | |
|--------------------|--|------------------------|-----------------|-----------------|-------------------------|---------------|----------------------------------|-------------------------------------|------------------|------------------|--|
| CHIAVE | DENOMINAZIONE | PREVISIONI | | | SOMME ACCERTATE | | | DIFFERENZE RISPETTO ALLE PREVISIONI | | | |
| | | INIZIALI | IN + 4=(6-3) | IN - 5=(3-6) | DEFINITIVE 6=(3+4-5) | RISCOSSE 7 | RIMASTE DA RISCOUTERE 8=(9-7) | TOTALI ACCERTATE 9=(7+8) | IN + 10=(9-6) | IN - 11=(6-9) | |
| F.E.9.01.01.02 | Ritenute per scissione contabile IVA (split payment) | 3 | | | 6=(3+4-5) | 7 | 8=(9-7) | 9=(7+8) | 10=(9-6) | 11=(6-9) | |
| F.E.9.01.01.02.001 | Ritenute per scissione contabile IVA (split payment) | 500.000,00 | 300.000,00 | 0,00 | 800.000,00 | 644.730,46 | 0,00 | 644.730,46 | | 155.269,54 | |
| F.E.9.01.01.99 | Ritenute per scissione contabile IVA (split payment) | 500.000,00 | 300.000,00 | 0,00 | 800.000,00 | 644.730,46 | 0,00 | 644.730,46 | 0,00 | 155.269,54 | |
| F.E.9.01.01.99.999 | Altre ritenute n.a.c. Altre ritenute n.a.c. | 0,00 | 0,00 | 0,00 | 0,00 | 0,00 | 0,00 | 0,00 | | | |
| | Altre ritenute n.a.c. | 0,00 | 0,00 | 0,00 | 0,00 | 0,00 | 0,00 | 0,00 | 0,00 | 0,00 | |
| | Altre ritenute | 500.000,00 | 300.000,00 | 0,00 | 800.000,00 | 644.730,46 | 0,00 | 644.730,46 | 0,00 | 155.269,54 | |
| F.E.9.01.02 | Ritenute su redditi da lavoro dipendente | | | | | | | | | | |
| F.E.9.01.02.01 | Ritenute erariali su redditi da lavoro dipendente per conto terzi | 1.700.000,00 | 0,00 | 0,00 | 1.700.000,00 | 1.575.128,34 | 0,00 | 1.575.128,34 | | 124.871,66 | |
| F.E.9.01.02.01.001 | Ritenute erariali su redditi da lavoro dipendente per conto terzi | 1.700.000,00 | 0,00 | 0,00 | 1.700.000,00 | 1.575.128,34 | 0,00 | 1.575.128,34 | 0,00 | 124.871,66 | |
| F.E.9.01.02.02 | Ritenute previdenziali e assistenziali su redditi da lavoro dipendente per conto terzi | | | | | | | | | | |
| F.E.9.01.02.02.001 | Ritenute previdenziali e assistenziali su redditi da lavoro dipendente per conto terzi | 700.000,00 | 0,00 | 0,00 | 700.000,00 | 660.449,97 | 0,00 | 660.449,97 | | 39.550,03 | |
| | Ritenute previdenziali e assistenziali su redditi da lavoro dipendente per conto terzi | 700.000,00 | 0,00 | 0,00 | 700.000,00 | 660.449,97 | 0,00 | 660.449,97 | 0,00 | 39.550,03 | |
| F.E.9.01.02.99 | Altre ritenute al personale dipendente per conto di terzi | | | | | | | | | | |
| F.E.9.01.02.99.999 | Altre ritenute al personale dipendente per conto di terzi | 180.000,00 | 0,00 | 0,00 | 180.000,00 | 156.128,40 | 0,00 | 156.128,40 | | 23.871,60 | |
| | Altre ritenute al personale dipendente per conto di terzi | 180.000,00 | 0,00 | 0,00 | 180.000,00 | 156.128,40 | 0,00 | 156.128,40 | 0,00 | 23.871,60 | |

| CAPITOLO | | GESTIONE DI COMPETENZA | | | | | | | | | |
|--------------------|--|------------------------|------------|---------|-----------------|--------------|-----------------------|-------------------------------------|----------|------------|-----------|
| CHIAVE | DENOMINAZIONE | PREVISIONI | | | SOMME ACCERTATE | | | DIFFERENZE RISPETTO ALLE PREVISIONI | | | |
| | | INIZIALI | VARIAZIONI | | DEFINITIVE | RISCOSSE | RIMASTE DA RISCOUTERE | TOTALI ACCERTATE | IN + | IN - | |
| | | | 4=(6-3) | 5=(3-6) | | | | | | | 6=(3+4-5) |
| | | 3 | | | 6=(3+4-5) | 7 | 8=(9-7) | 9=(7+8) | 10=(9-6) | 11=(6-9) | |
| | | 2.580.000,00 | 0,00 | 0,00 | 2.580.000,00 | 2.391.706,71 | 0,00 | 2.391.706,71 | 0,00 | 188.293,29 | |
| F.E.9.01.03 | Ritenute su redditi da lavoro dipendente | | | | | | | | | | |
| F.E.9.01.03.01 | Ritenute su redditi da lavoro autonomo | | | | | | | | | | |
| F.E.9.01.03.01.001 | Ritenute erariali su redditi da lavoro autonomo per conto terzi | 50.000,00 | 0,00 | 0,00 | 50.000,00 | 15.709,91 | 0,00 | 15.709,91 | 0,00 | 34.290,09 | |
| | Ritenute erariali su redditi da lavoro autonomo per conto terzi | 50.000,00 | 0,00 | 0,00 | 50.000,00 | 15.709,91 | 0,00 | 15.709,91 | 0,00 | 34.290,09 | |
| F.E.9.01.03.02 | Ritenute previdenziali e assistenziali su redditi da lavoro autonomo per conto terzi | | | | | | | | | | |
| F.E.9.01.03.02.001 | Ritenute previdenziali e assistenziali su redditi da lavoro autonomo per conto terzi | 0,00 | 0,00 | 0,00 | 0,00 | 0,00 | 0,00 | 0,00 | 0,00 | 0,00 | |
| | Ritenute previdenziali e assistenziali su redditi da lavoro autonomo per conto terzi | 0,00 | 0,00 | 0,00 | 0,00 | 0,00 | 0,00 | 0,00 | 0,00 | 0,00 | |
| F.E.9.01.03.99 | Altre ritenute al personale con contratto di lavoro autonomo per conto di terzi | | | | | | | | | | |
| F.E.9.01.03.99.999 | Altre ritenute al personale con contratto di lavoro autonomo per conto di terzi | 0,00 | 0,00 | 0,00 | 0,00 | 0,00 | 0,00 | 0,00 | 0,00 | 0,00 | |
| | Altre ritenute al personale con contratto di lavoro autonomo per conto di terzi | 0,00 | 0,00 | 0,00 | 0,00 | 0,00 | 0,00 | 0,00 | 0,00 | 0,00 | |
| | Ritenute su redditi da lavoro autonomo | 50.000,00 | 0,00 | 0,00 | 50.000,00 | 15.709,91 | 0,00 | 15.709,91 | 0,00 | 34.290,09 | |
| F.E.9.01.99 | Altre entrate per partite di giro | | | | | | | | | | |
| F.E.9.01.99.01 | Entrate a seguito di spese non andate a buon fine | | | | | | | | | | |
| F.E.9.01.99.01.001 | Entrate a seguito di spese non andate a buon fine | 50.000,00 | 0,00 | 0,00 | 50.000,00 | 6.418,38 | 0,00 | 6.418,38 | 0,00 | 43.581,62 | |

| CAPITOLO | | GESTIONE DI COMPETENZA | | | | | | | | | |
|--------------------|---|------------------------|------------|----------|--------------|-----------------|------------------------|------------------|----------|-------------------------------------|------|
| CHIAVE | DENOMINAZIONE | PREVISIONI | | | | SOMME ACCERTATE | | | | DIFFERENZE RISPETTO ALLE PREVISIONI | |
| | | INIZIALI | VARIAZIONI | | DEFINITIVE | RISCOSSE | RIMASTE DA RISCOUOTERE | TOTALI ACCERTATE | IN + | IN - | |
| | | | IN + | IN - | | | | | | | IN + |
| | | 3 | 4=(6-3) | 5=(3-6) | 6=(3+4-5) | 7 | 8=(9-7) | 9=(7+8) | 10=(9-6) | 11=(6-9) | |
| | Entrate a seguito di spese non andate a buon fine | 50.000,00 | 0,00 | 0,00 | 50.000,00 | 6.418,38 | 0,00 | 6.418,38 | 0,00 | 43.581,62 | |
| F.E.9.01.99.03 | Rimborso di fondi economici e carte aziendali | 15.493,71 | 0,00 | 0,00 | 15.493,71 | 15.493,71 | 0,00 | 15.493,71 | 0,00 | | |
| F.E.9.01.99.03.001 | Rimborso di fondi economici e carte aziendali | 15.493,71 | 0,00 | 0,00 | 15.493,71 | 15.493,71 | 0,00 | 15.493,71 | 0,00 | 0,00 | |
| F.E.9.01.99.99 | Altre entrate per partite di giro diverse | 170.000,00 | 7.500,00 | 7.500,00 | 170.000,00 | 77.647,86 | 22.107,27 | 99.755,13 | 0,00 | 70.244,87 | |
| F.E.9.01.99.99.999 | Altre entrate per partite di giro diverse | 170.000,00 | 7.500,00 | 7.500,00 | 170.000,00 | 77.647,86 | 22.107,27 | 99.755,13 | 0,00 | 70.244,87 | |
| | Altre entrate per partite di giro | 235.493,71 | 7.500,00 | 7.500,00 | 235.493,71 | 99.559,95 | 22.107,27 | 121.667,22 | 0,00 | 113.826,49 | |
| | Altre entrate per partite di giro | 235.493,71 | 7.500,00 | 7.500,00 | 235.493,71 | 99.559,95 | 22.107,27 | 121.667,22 | 0,00 | 113.826,49 | |
| | Entrate per partite di giro | 3.365.493,71 | 307.500,00 | 7.500,00 | 3.665.493,71 | 3.151.707,03 | 22.107,27 | 3.173.814,30 | 0,00 | 491.679,41 | |
| F.E.9.02 | Entrate per conto terzi | | | | | | | | | | |
| F.E.9.02.01 | Rimborsi per acquisto di beni e servizi per conto terzi | | | | | | | | | | |
| F.E.9.02.01.01 | Rimborso per acquisti di beni per conto di terzi | 0,00 | 0,00 | 0,00 | 0,00 | 0,00 | 0,00 | 0,00 | 0,00 | 0,00 | |
| F.E.9.02.01.01.001 | Rimborso per acquisti di beni per conto di terzi | 0,00 | 0,00 | 0,00 | 0,00 | 0,00 | 0,00 | 0,00 | 0,00 | 0,00 | |
| F.E.9.02.01.02 | Rimborso per acquisto di servizi per conto di terzi | 0,00 | 0,00 | 0,00 | 0,00 | 0,00 | 0,00 | 0,00 | 0,00 | 0,00 | |
| F.E.9.02.01.02.001 | Rimborso per acquisto di servizi per conto di terzi | 0,00 | 0,00 | 0,00 | 0,00 | 0,00 | 0,00 | 0,00 | 0,00 | 0,00 | |
| | Rimborso per acquisto di servizi per conto di terzi | 0,00 | 0,00 | 0,00 | 0,00 | 0,00 | 0,00 | 0,00 | 0,00 | 0,00 | |

| CAPITOLO | | GESTIONE DI COMPETENZA | | | | | | | | | |
|--------------------|---|------------------------|-------------|-------------|-----------------|-----------------------|------------------|-------------------------------------|-------------|-------------|------|
| CHIAVE | DENOMINAZIONE | PREVISIONI | | | SOMME ACCERTATE | | | DIFFERENZE RISPETTO ALLE PREVISIONI | | | |
| | | INIZIALI | VARIAZIONI | | RISOSSE | RIMASTE DA RISCOUTERE | TOTALI ACCERTATE | IN + | IN - | | |
| | | | IN + | IN - | | | | | | IN + | IN - |
| | | 3 | 4=(6-3) | 5=(3-6) | 6=(3+4-5) | 7 | 8=(9-7) | 9=(7+8) | 10=(9-6) | 11=(6-9) | |
| | Rimborsi per acquisto di beni e servizi per conto terzi | 0,00 | 0,00 | 0,00 | 0,00 | 0,00 | 0,00 | 0,00 | 0,00 | 0,00 | |
| F.E.9.02.02 | Trasferimenti da Amministrazioni pubbliche per operazioni conto terzi | | | | | | | | | | |
| F.E.9.02.02.01 | Trasferimenti da Amministrazioni Centrali per operazioni conto terzi | | | | | | | | | | |
| F.E.9.02.02.01.001 | Trasferimenti da Ministeri per operazioni conto terzi | 0,00 | 0,00 | 0,00 | 0,00 | 0,00 | 0,00 | 0,00 | 0,00 | 0,00 | |
| F.E.9.02.02.01.003 | Trasferimenti da Presidenza del Consiglio dei Ministri per operazioni conto terzi | 0,00 | 0,00 | 0,00 | 0,00 | 0,00 | 0,00 | 0,00 | 0,00 | 0,00 | |
| F.E.9.02.02.01.004 | Trasferimenti da Organi Costituzionali e di rilievo costituzionale per operazioni conto terzi | 0,00 | 0,00 | 0,00 | 0,00 | 0,00 | 0,00 | 0,00 | 0,00 | 0,00 | |
| F.E.9.02.02.01.005 | Trasferimenti da Agenzie Fiscali per operazioni conto terzi | 0,00 | 0,00 | 0,00 | 0,00 | 0,00 | 0,00 | 0,00 | 0,00 | 0,00 | |
| F.E.9.02.02.01.006 | Trasferimenti da enti di regolazione dell'attività economica per operazioni conto terzi | 0,00 | 0,00 | 0,00 | 0,00 | 0,00 | 0,00 | 0,00 | 0,00 | 0,00 | |
| F.E.9.02.02.01.007 | Trasferimenti da Gruppo Equitalia per operazioni conto terzi | 0,00 | 0,00 | 0,00 | 0,00 | 0,00 | 0,00 | 0,00 | 0,00 | 0,00 | |
| F.E.9.02.02.01.008 | Trasferimenti da Anas S.p.A. per operazioni conto terzi | 0,00 | 0,00 | 0,00 | 0,00 | 0,00 | 0,00 | 0,00 | 0,00 | 0,00 | |
| F.E.9.02.02.01.009 | Trasferimenti da altri enti centrali produttori di servizi economici per operazioni conto terzi | 0,00 | 0,00 | 0,00 | 0,00 | 0,00 | 0,00 | 0,00 | 0,00 | 0,00 | |
| F.E.9.02.02.01.010 | Trasferimenti da autorità amministrative indipendenti per operazioni conto terzi | 0,00 | 0,00 | 0,00 | 0,00 | 0,00 | 0,00 | 0,00 | 0,00 | 0,00 | |
| F.E.9.02.02.01.011 | Trasferimenti da enti centrali a struttura associativa per operazioni conto terzi | 0,00 | 0,00 | 0,00 | 0,00 | 0,00 | 0,00 | 0,00 | 0,00 | 0,00 | |
| F.E.9.02.02.01.012 | Trasf. da enti centrali produttori di servizi assist.li, ricreativi e cult. per operazioni c/terzi | 0,00 | 0,00 | 0,00 | 0,00 | 0,00 | 0,00 | 0,00 | 0,00 | 0,00 | |
| F.E.9.02.02.01.013 | Trasf. da enti e isitf centrali ricerca/istituti e stazioni sperim.li per ricerca per oper. c/terzi | 0,00 | 0,00 | 0,00 | 0,00 | 0,00 | 0,00 | 0,00 | 0,00 | 0,00 | |
| F.E.9.02.02.01.999 | Trasferimenti da altre Amministrazioni Centrali n.a.c. per operazioni conto terzi | 0,00 | 0,00 | 0,00 | 0,00 | 0,00 | 0,00 | 0,00 | 0,00 | 0,00 | |
| | Trasferimenti da Amministrazioni Centrali per operazioni conto terzi | 0,00 | 0,00 | 0,00 | 0,00 | 0,00 | 0,00 | 0,00 | 0,00 | 0,00 | |
| F.E.9.02.02.02 | Trasferimenti da Amministrazioni Locali per operazioni conto terzi | | | | | | | | | | |

| CAPITOLO | | GESTIONE DI COMPETENZA | | | | | | | | | | DIFFERENZE RISPETTO ALLE PREVISIONI | |
|--------------------|---|------------------------|------------|------|------------|-----------------|-----------------------|---------|------------------|-------------------------------------|------|-------------------------------------|---------|
| CHIAVE | DENOMINAZIONE | INIZIALI | PREVISIONI | | DEFINITIVE | SOMME ACCERTATE | | | TOTALI ACCERTATE | DIFFERENZE RISPETTO ALLE PREVISIONI | | | |
| | | | IN + | IN - | | RISOSSE | RIMASTE DA RISCOUTERE | RISOSSE | | IN + | IN - | | |
| | | | | | | | | | | | | 4=(6-3) | 5=(3-6) |
| F.E.9.02.02.02.001 | Trasferimenti da Regioni e province autonome per operazioni conto terzi | 0,00 | 0,00 | 0,00 | 0,00 | 0,00 | 0,00 | 0,00 | 0,00 | 0,00 | 0,00 | 0,00 | 0,00 |
| F.E.9.02.02.02.002 | Trasferimenti da Province per operazioni conto terzi | 0,00 | 0,00 | 0,00 | 0,00 | 0,00 | 0,00 | 0,00 | 0,00 | 0,00 | 0,00 | 0,00 | 0,00 |
| F.E.9.02.02.02.003 | Trasferimenti da Comuni per operazioni conto terzi | 0,00 | 0,00 | 0,00 | 0,00 | 0,00 | 0,00 | 0,00 | 0,00 | 0,00 | 0,00 | 0,00 | 0,00 |
| F.E.9.02.02.02.004 | Trasferimenti da Città metropolitane e Roma capitale per operazioni conto terzi | 0,00 | 0,00 | 0,00 | 0,00 | 0,00 | 0,00 | 0,00 | 0,00 | 0,00 | 0,00 | 0,00 | 0,00 |
| F.E.9.02.02.02.005 | Trasferimenti da Unioni di Comuni per operazioni conto terzi | 0,00 | 0,00 | 0,00 | 0,00 | 0,00 | 0,00 | 0,00 | 0,00 | 0,00 | 0,00 | 0,00 | 0,00 |
| F.E.9.02.02.02.006 | Trasferimenti da Comunità Montane per operazioni conto terzi | 0,00 | 0,00 | 0,00 | 0,00 | 0,00 | 0,00 | 0,00 | 0,00 | 0,00 | 0,00 | 0,00 | 0,00 |
| F.E.9.02.02.02.007 | Trasferimenti da Camere di Commercio per operazioni conto terzi | 0,00 | 0,00 | 0,00 | 0,00 | 0,00 | 0,00 | 0,00 | 0,00 | 0,00 | 0,00 | 0,00 | 0,00 |
| F.E.9.02.02.02.008 | Trasferimenti da Università per operazioni conto terzi | 0,00 | 0,00 | 0,00 | 0,00 | 0,00 | 0,00 | 0,00 | 0,00 | 0,00 | 0,00 | 0,00 | 0,00 |
| F.E.9.02.02.02.009 | Trasf. da Parchi naz. consorzi enti autonomi, gestori parchi e aree nat. protette per oper. c/terzi | 0,00 | 0,00 | 0,00 | 0,00 | 0,00 | 0,00 | 0,00 | 0,00 | 0,00 | 0,00 | 0,00 | 0,00 |
| F.E.9.02.02.02.010 | Trasferimenti da Autorità Portuali per operazioni conto terzi | 0,00 | 0,00 | 0,00 | 0,00 | 0,00 | 0,00 | 0,00 | 0,00 | 0,00 | 0,00 | 0,00 | 0,00 |
| F.E.9.02.02.02.011 | Trasferimenti da Aziende sanitarie locali per operazioni conto terzi | 0,00 | 0,00 | 0,00 | 0,00 | 0,00 | 0,00 | 0,00 | 0,00 | 0,00 | 0,00 | 0,00 | 0,00 |
| F.E.9.02.02.02.012 | Trasf. da Aziende ospedaliere e Aziende osp. universitarie integrate con il SSN per oper. c/terzi | 0,00 | 0,00 | 0,00 | 0,00 | 0,00 | 0,00 | 0,00 | 0,00 | 0,00 | 0,00 | 0,00 | 0,00 |
| F.E.9.02.02.02.013 | Trasferimenti da policlinici per operazioni conto terzi | 0,00 | 0,00 | 0,00 | 0,00 | 0,00 | 0,00 | 0,00 | 0,00 | 0,00 | 0,00 | 0,00 | 0,00 |
| F.E.9.02.02.02.014 | Trasf. da Istituti di ricovero e cura a carattere scientifico pubblici per operazioni conto terzi | 0,00 | 0,00 | 0,00 | 0,00 | 0,00 | 0,00 | 0,00 | 0,00 | 0,00 | 0,00 | 0,00 | 0,00 |
| F.E.9.02.02.02.015 | Trasf. da altre Amministrazioni Locali produttrici di servizi sanitari per operazioni conto terzi | 0,00 | 0,00 | 0,00 | 0,00 | 0,00 | 0,00 | 0,00 | 0,00 | 0,00 | 0,00 | 0,00 | 0,00 |
| F.E.9.02.02.02.016 | Trasferimenti da Agenzie regionali per le erogazioni in agricoltura per operazioni conto terzi | 0,00 | 0,00 | 0,00 | 0,00 | 0,00 | 0,00 | 0,00 | 0,00 | 0,00 | 0,00 | 0,00 | 0,00 |
| F.E.9.02.02.02.017 | Trasferimenti da altri enti e agenzie regionali e sub regionali per operazioni conto terzi | 0,00 | 0,00 | 0,00 | 0,00 | 0,00 | 0,00 | 0,00 | 0,00 | 0,00 | 0,00 | 0,00 | 0,00 |
| F.E.9.02.02.02.018 | Trasferimenti da Consorzi di enti locali per operazioni conto terzi | 0,00 | 0,00 | 0,00 | 0,00 | 0,00 | 0,00 | 0,00 | 0,00 | 0,00 | 0,00 | 0,00 | 0,00 |
| F.E.9.02.02.02.019 | Trasf. da Fondazioni, istit. liriche locali e teatri stabili di iniziativa pubblica per oper. c/terzi | 0,00 | 0,00 | 0,00 | 0,00 | 0,00 | 0,00 | 0,00 | 0,00 | 0,00 | 0,00 | 0,00 | 0,00 |
| F.E.9.02.02.02.999 | Trasferimenti da altre Amministrazioni Locali n.a.c. per operazioni conto terzi | 0,00 | 0,00 | 0,00 | 0,00 | 0,00 | 0,00 | 0,00 | 0,00 | 0,00 | 0,00 | 0,00 | 0,00 |

| CAPITOLO | | GESTIONE DI COMPETENZA | | | | | | | | | |
|--------------------|---|------------------------|------------|---------|------------|-----------------|-----------------------|------------------|----------|-------------------------------------|--|
| CHIAVE | DENOMINAZIONE | PREVISIONI | | | | SOMME ACCERTATE | | | | DIFFERENZE RISPETTO ALLE PREVISIONI | |
| | | INIZIALI | VARIAZIONI | | DEFINITIVE | RISCOSSE | RIMASTE DA RISCOUTERE | TOTALI ACCERTATE | IN + | IN - | |
| | | | IN + | IN - | | | | | | | |
| | | 3 | 4=(6-3) | 5=(3-6) | 6=(3+4-5) | 7 | 8=(9-7) | 9=(7+8) | 10=(9-6) | 11=(6-9) | |
| | Trasferimenti da Amministrazioni Locali per operazioni conto terzi | 0,00 | 0,00 | 0,00 | 0,00 | 0,00 | 0,00 | 0,00 | 0,00 | 0,00 | |
| F.E.9.02.02.03 | Trasferimenti da Enti di Previdenza per operazioni conto terzi | | | | | | | | | | |
| F.E.9.02.02.03.001 | Trasferimenti da INPS per operazioni conto terzi | 0,00 | 0,00 | 0,00 | 0,00 | 0,00 | 0,00 | 0,00 | 0,00 | 0,00 | |
| F.E.9.02.02.03.002 | Trasferimenti da INAIL per operazioni conto terzi | 0,00 | 0,00 | 0,00 | 0,00 | 0,00 | 0,00 | 0,00 | 0,00 | 0,00 | |
| F.E.9.02.02.03.999 | Trasferimenti da altri Enti di Previdenza n.a.c. per operazioni conto terzi | 0,00 | 0,00 | 0,00 | 0,00 | 0,00 | 0,00 | 0,00 | 0,00 | 0,00 | |
| | Trasferimenti da Enti di Previdenza per operazioni conto terzi | 0,00 | 0,00 | 0,00 | 0,00 | 0,00 | 0,00 | 0,00 | 0,00 | 0,00 | |
| | Trasferimenti da Amministrazioni pubbliche per operazioni conto terzi | 0,00 | 0,00 | 0,00 | 0,00 | 0,00 | 0,00 | 0,00 | 0,00 | 0,00 | |
| F.E.9.02.03 | Trasferimenti da altri settori per operazioni conto terzi | | | | | | | | | | |
| F.E.9.02.03.01 | Trasferimenti da Famiglie per operazioni conto terzi | 0,00 | 0,00 | 0,00 | 0,00 | 0,00 | 0,00 | 0,00 | 0,00 | 0,00 | |
| F.E.9.02.03.01.001 | Trasferimenti da Famiglie per operazioni conto terzi | 0,00 | 0,00 | 0,00 | 0,00 | 0,00 | 0,00 | 0,00 | 0,00 | 0,00 | |
| | Trasferimenti da Famiglie per operazioni conto terzi | 0,00 | 0,00 | 0,00 | 0,00 | 0,00 | 0,00 | 0,00 | 0,00 | 0,00 | |
| F.E.9.02.03.02 | Trasferimenti da Imprese per operazioni conto terzi | | | | | | | | | | |
| F.E.9.02.03.02.001 | Trasferimenti da imprese controllate per operazioni conto terzi | 0,00 | 0,00 | 0,00 | 0,00 | 0,00 | 0,00 | 0,00 | 0,00 | 0,00 | |
| F.E.9.02.03.02.002 | Trasferimenti da altre imprese partecipate per operazioni conto terzi | 0,00 | 0,00 | 0,00 | 0,00 | 0,00 | 0,00 | 0,00 | 0,00 | 0,00 | |
| F.E.9.02.03.02.999 | Trasferimenti da altre imprese per operazioni conto terzi | 0,00 | 0,00 | 0,00 | 0,00 | 0,00 | 0,00 | 0,00 | 0,00 | 0,00 | |
| | Trasferimenti da Imprese per operazioni conto terzi | 0,00 | 0,00 | 0,00 | 0,00 | 0,00 | 0,00 | 0,00 | 0,00 | 0,00 | |
| F.E.9.02.03.03 | Trasferimenti da Istituzioni Sociali Private per operazioni conto terzi | | | | | | | | | | |
| F.E.9.02.03.03.001 | Trasferimenti da Istituzioni Sociali Private per operazioni conto terzi | 0,00 | 0,00 | 0,00 | 0,00 | 0,00 | 0,00 | 0,00 | 0,00 | 0,00 | |

| CAPITOLO | | GESTIONE DI COMPETENZA | | | | | | | | | |
|--------------------|--|------------------------|------------|---------|------------|-----------------|----------------------|------------------|-----------|-------------------------------------|------|
| CHIAVE | DENOMINAZIONE | PREVISIONI | | | | SOMME ACCERTATE | | | | DIFFERENZE RISPETTO ALLE PREVISIONI | |
| | | INIZIALI | VARIAZIONI | | DEFINITIVE | RISCOSSE | RIMASTE DA RISCOUERE | TOTALI ACCERTATE | IN + | IN - | |
| | | | IN + | IN - | | | | | | | |
| | | 3 | 4=(6-3) | 5=(3-6) | 6=(3+4-5) | 7 | 8=(9-7) | 9=(7+8) | 10=(9-6) | 11=(6-9) | |
| | Trasferimenti da Istituzioni Sociali Private per operazioni conto terzi | 0,00 | 0,00 | 0,00 | 0,00 | 0,00 | 0,00 | 0,00 | 0,00 | 0,00 | 0,00 |
| F.E.9.02.03.04 | Trasferimenti dall'Unione Europea e dal Resto del Mondo per operazioni conto terzi | 0,00 | 0,00 | 0,00 | 0,00 | 0,00 | 0,00 | 0,00 | 0,00 | 0,00 | 0,00 |
| F.E.9.02.03.04.001 | Trasferimenti dall'Unione Europea e dal Resto del Mondo per operazioni conto terzi | 0,00 | 0,00 | 0,00 | 0,00 | 0,00 | 0,00 | 0,00 | 0,00 | 0,00 | 0,00 |
| | Trasferimenti dall'Unione Europea e dal Resto del Mondo per operazioni conto terzi | 0,00 | 0,00 | 0,00 | 0,00 | 0,00 | 0,00 | 0,00 | 0,00 | 0,00 | 0,00 |
| | Trasferimenti da altri settori per operazioni conto terzi | 0,00 | 0,00 | 0,00 | 0,00 | 0,00 | 0,00 | 0,00 | 0,00 | 0,00 | 0,00 |
| F.E.9.02.04 | Depositi di presso terzi | | | | | | | | | | |
| F.E.9.02.04.01 | Costituzione di depositi cauzionali o contrattuali di terzi | 0,00 | 0,00 | 0,00 | 0,00 | 0,00 | 0,00 | 0,00 | 0,00 | 0,00 | 0,00 |
| F.E.9.02.04.01.001 | Costituzione di depositi cauzionali o contrattuali di terzi | 0,00 | 0,00 | 0,00 | 0,00 | 0,00 | 0,00 | 0,00 | 0,00 | 0,00 | 0,00 |
| | Costituzione di depositi cauzionali o contrattuali di terzi | 0,00 | 0,00 | 0,00 | 0,00 | 0,00 | 0,00 | 0,00 | 0,00 | 0,00 | 0,00 |
| F.E.9.02.04.02 | Restituzione di depositi cauzionali o contrattuali presso terzi | | | | | | | | | | |
| F.E.9.02.04.02.001 | Restituzione di depositi cauzionali o contrattuali presso terzi | 0,00 | 16.500,00 | 0,00 | 16.500,00 | 0,00 | 16.500,00 | 16.500,00 | 16.500,00 | 0,00 | 0,00 |
| | Restituzione di depositi cauzionali o contrattuali presso terzi | 0,00 | 16.500,00 | 0,00 | 16.500,00 | 0,00 | 16.500,00 | 16.500,00 | 16.500,00 | 0,00 | 0,00 |
| | Depositi di presso terzi | 0,00 | 16.500,00 | 0,00 | 16.500,00 | 0,00 | 16.500,00 | 16.500,00 | 16.500,00 | 0,00 | 0,00 |
| F.E.9.02.05 | Riscossione imposte e tributi per conto terzi | | | | | | | | | | |
| F.E.9.02.05.01 | Riscossione di imposte di natura corrente per conto di terzi | 0,00 | 0,00 | 0,00 | 0,00 | 0,00 | 0,00 | 0,00 | 0,00 | 0,00 | 0,00 |
| F.E.9.02.05.01.001 | Riscossione di imposte di natura corrente per conto di terzi | 0,00 | 0,00 | 0,00 | 0,00 | 0,00 | 0,00 | 0,00 | 0,00 | 0,00 | 0,00 |

| CHIAVE | CAPITOLO | GESTIONE DI COMPETENZA | | | | | | | | | | | | |
|--------------------|--|------------------------|---------------|-----------------|-----------------|-------------------------|---------------|-------------------------------------|-----------------------------|------------------|------------------|--------------|------------|------|
| | | DENOMINAZIONE | PREVISIONI | | SOMME ACCERTATE | | | DIFFERENZE RISPETTO ALLE PREVISIONI | | | | | | |
| | | | INIZIALI | IN + 4=(6-3) | IN - 5=(3-6) | DEFINITIVE 6=(3+4-5) | RISCOSSE 7 | RIMASTE DA RISCOUTERE 8=(9-7) | TOTALI ACCERTATE 9=(7+8) | IN + 10=(9-6) | IN - 11=(6-9) | | | |
| | | 3 | | | | | | | | | | | | |
| | | | 0,00 | 0,00 | 0,00 | 0,00 | 0,00 | 0,00 | 0,00 | 0,00 | 0,00 | 0,00 | 0,00 | 0,00 |
| | | | 0,00 | 0,00 | 0,00 | 0,00 | 0,00 | 0,00 | 0,00 | 0,00 | 0,00 | 0,00 | 0,00 | 0,00 |
| F.E.9.02.99 | Altre entrate per conto terzi | | | | | | | | | | | | | |
| F.E.9.02.99.99 | Altre entrate per conto terzi | | | | | | | | | | | | | |
| F.E.9.02.99.99.999 | Altre entrate per conto terzi | | 0,00 | 0,00 | 0,00 | 0,00 | 0,00 | 0,00 | 0,00 | 0,00 | 0,00 | 0,00 | 0,00 | 0,00 |
| | Altre entrate per conto terzi | | 0,00 | 0,00 | 0,00 | 0,00 | 0,00 | 0,00 | 0,00 | 0,00 | 0,00 | 0,00 | 0,00 | 0,00 |
| | Altre entrate per conto terzi | | 0,00 | 0,00 | 0,00 | 0,00 | 0,00 | 0,00 | 0,00 | 0,00 | 0,00 | 0,00 | 0,00 | 0,00 |
| | Entrate per conto terzi | | 0,00 | 16.500,00 | 0,00 | 16.500,00 | 0,00 | 16.500,00 | 0,00 | 16.500,00 | 16.500,00 | 0,00 | 0,00 | 0,00 |
| | Entrate per conto terzi e partite di giro (conti transitori) | | 3.365.493,71 | 324.000,00 | 7.500,00 | 3.681.993,71 | 3.151.707,03 | 38.607,27 | 3.190.314,30 | 0,00 | 491.679,41 | 0,00 | 491.679,41 | 0,00 |
| | TOTALE GENERALE ENTRATE | | 31.933.918,37 | 15.563.770,20 | 10.500,00 | 47.487.188,57 | 20.453.900,07 | 3.050.299,69 | 23.504.199,76 | 2.493.680,27 | 493.953,20 | 2.493.680,27 | 493.953,20 | 0,00 |

| CHIAVE | CAPITOLO | | GESTIONE DI COMPETENZA | | | | | | | | | | DIFFERENZE RISPETTO ALLE PREVISIONI | | | | |
|--------|--|---------------|------------------------|-----------|-----------------|---------------|--------------|---------------|-----------------------|------------------|------|------|-------------------------------------|----------|----------|------|------|
| | DENOMINAZIONE | INIZIALI | PREVISIONI | | SOMME ACCERTATE | | | RISOSSE | RIMASTE DA RISCOUTERE | TOTALI ACCERTATE | IN + | IN - | | | | | |
| | | | 4=(6-3) | 5=(3-6) | 6=(3+4-5) | 7 | 8=(9-7) | | | | | | 9=(7+8) | 10=(9-6) | 11=(6-9) | | |
| | | 3 | | | | | | | | | | | | | | | |
| | RIEPILOGO DEI TITOLI | | | | | | | | | | | | | | | | |
| | AVANZO DI AMMINISTRAZIONE | 16.294.238,66 | 9.688.377,22 | 0,00 | 25.982.615,88 | 0,00 | 0,00 | 0,00 | 0,00 | 0,00 | 0,00 | 0,00 | 0,00 | 0,00 | 0,00 | 0,00 | 0,00 |
| | Trasferimenti correnti | 12.249.186,00 | 4.733.733,98 | 3.000,00 | 16.979.919,98 | 17.180.806,74 | 2.292.431,40 | 19.473.238,14 | 2.493.318,16 | 0,00 | 0,00 | 0,00 | 0,00 | 0,00 | 0,00 | 0,00 | 0,00 |
| | Entrate extratributarie | 25.000,00 | 817.659,00 | 0,00 | 842.659,00 | 121.386,30 | 719.261,02 | 840.647,32 | 2.273,79 | 0,00 | 0,00 | 0,00 | 0,00 | 0,00 | 0,00 | 0,00 | 0,00 |
| | Entrate in conto capitale | 0,00 | 0,00 | 0,00 | 0,00 | 0,00 | 0,00 | 0,00 | 0,00 | 0,00 | 0,00 | 0,00 | 0,00 | 0,00 | 0,00 | 0,00 | 0,00 |
| | Entrate da riduzione di attività finanziarie | 0,00 | 0,00 | 0,00 | 0,00 | 0,00 | 0,00 | 0,00 | 0,00 | 0,00 | 0,00 | 0,00 | 0,00 | 0,00 | 0,00 | 0,00 | 0,00 |
| | Accensione Prestiti | 0,00 | 0,00 | 0,00 | 0,00 | 0,00 | 0,00 | 0,00 | 0,00 | 0,00 | 0,00 | 0,00 | 0,00 | 0,00 | 0,00 | 0,00 | 0,00 |
| | Anticipazioni da istituto tesoriere/cassiere | 0,00 | 0,00 | 0,00 | 0,00 | 0,00 | 0,00 | 0,00 | 0,00 | 0,00 | 0,00 | 0,00 | 0,00 | 0,00 | 0,00 | 0,00 | 0,00 |
| | Entrate per conto terzi e partite di giro (conti transitori) | 3.365.493,71 | 324.000,00 | 7.500,00 | 3.681.993,71 | 3.151.707,03 | 38.607,27 | 3.190.314,30 | 491.679,41 | 0,00 | 0,00 | 0,00 | 0,00 | 0,00 | 0,00 | 0,00 | 0,00 |
| | TOTALE ENTRATE | 31.933.918,37 | 15.563.770,20 | 10.500,00 | 47.487.188,57 | 20.453.900,07 | 3.050.299,69 | 23.504.199,76 | 493.953,20 | 0,00 | 0,00 | 0,00 | 0,00 | 0,00 | 0,00 | 0,00 | 0,00 |
| | Avanzo di Amministrazione | 16.294.238,66 | 9.688.377,22 | 0,00 | 25.982.615,88 | 0,00 | 0,00 | 0,00 | 0,00 | 0,00 | 0,00 | 0,00 | 0,00 | 0,00 | 0,00 | 0,00 | 0,00 |
| | TOTALE GENERALE ENTRATE | 31.933.918,37 | 15.563.770,20 | 10.500,00 | 47.487.188,57 | 20.453.900,07 | 3.050.299,69 | 23.504.199,76 | 493.953,20 | 0,00 | 0,00 | 0,00 | 0,00 | 0,00 | 0,00 | 0,00 | 0,00 |

A.000 - STAZIONE ZOOLOGICA ANTON DOHRN - RENDICONTO FINANZIARIO ESERCIZIO 2018 - SPESE

| CHIAVE | CAPITOLO | DENOMINAZIONE | GESTIONE DI COMPETENZA | | | | | | DIFFERENZE RISPETTO ALLE PREVISIONI | | |
|--------------------|----------|---|------------------------|---------------------|-------------------|---------------------|---------------------|------------------|-------------------------------------|-------------|---------------------|
| | | | PREVISIONI | | SOMME IMPEGNATE | | | TOTALI IMPEGNATE | IN + | IN - | |
| | | | INIZIALI | VARIAZIONI | DEFINITIVE | PAGATE | RIMASTE DA PAGARE | | | | |
| | | | IN + 4=(6-3) | IN - 5=(3-6) | 6=(3+4-5) | 7 | 8=(9-7) | 9=(7+8) | 10=(9-6) | 11=(6-5) | |
| F.U. | | USCITE | 3 | | | | | | | | |
| F.U.0 | | DISAVANZO DI AMMINISTRAZIONE | | | | | | | | | |
| F.U.0.00 | | Disavanzo di Amministrazione | 0,00 | 0,00 | 0,00 | 0,00 | 0,00 | 0,00 | 0,00 | 0,00 | |
| | | DISAVANZO DI AMMINISTRAZIONE | 0,00 | 0,00 | 0,00 | 0,00 | 0,00 | 0,00 | 0,00 | 0,00 | 0,00 |
| F.U.1 | | Spese correnti | | | | | | | | | |
| F.U.1.01 | | Redditi da lavoro dipendente | | | | | | | | | |
| F.U.1.01.01 | | Retribuzioni lorde | | | | | | | | | |
| F.U.1.01.01.01 | | Retribuzioni in denaro | | | | | | | | | |
| F.U.1.01.01.01.001 | | Anzietati per anni precedenti corrisposti al personale a tempo indeterminato | 0,00 | 0,00 | 0,00 | 0,00 | 0,00 | 0,00 | 0,00 | 0,00 | |
| F.U.1.01.01.01.002 | | Voci stipendiali corrisposte al personale a tempo indeterminato | 5.325.257,55 | 3.000,00 | 30.612,47 | 5.297.645,08 | 4.475.214,95 | 0,00 | 4.475.214,95 | 0,00 | 822.430,13 |
| F.U.1.01.01.01.003 | | Straordinario per il personale a tempo indeterminato | 0,00 | 0,00 | 0,00 | 0,00 | 0,00 | 0,00 | 0,00 | 0,00 | |
| F.U.1.01.01.01.004 | | Indenn. ed altri compensi, esclusi i rimborsi spesa per missione, corrisposti al pers. tempo indet. | 607.221,14 | 602.000,00 | 0,00 | 1.209.221,14 | 533.937,13 | 0,00 | 533.937,13 | 0,00 | 675.284,01 |
| F.U.1.01.01.01.005 | | Anzietati per anni precedenti corrisposti al personale a tempo determinato | 0,00 | 8.365,83 | 0,00 | 8.365,83 | 8.365,83 | 0,00 | 8.365,83 | 0,00 | |
| F.U.1.01.01.01.006 | | Voci stipendiali corrisposte al personale a tempo determinato | 856.108,88 | 91.689,25 | 0,00 | 947.798,13 | 684.378,50 | 0,00 | 684.378,50 | 0,00 | 263.419,63 |
| F.U.1.01.01.01.007 | | Indenn. e altri compensi/esclusi rimborsi spesa docum. per missione, corrisposti a pers tempo det. | 0,00 | 0,00 | 0,00 | 0,00 | 0,00 | 0,00 | 0,00 | 0,00 | |
| F.U.1.01.01.01.008 | | Assegni di ricerca | 756.545,79 | 1.091.694,17 | 174.884,83 | 1.673.355,13 | 363.603,36 | 9.938,40 | 373.541,76 | 0,00 | 1.299.813,37 |
| F.U.1.01.01.01.010 | | Assegni di studio | 0,00 | 0,00 | 0,00 | 0,00 | 0,00 | 0,00 | 0,00 | 0,00 | |
| | | Retribuzioni in denaro | 7.545.133,36 | 1.859.272,45 | 205.497,30 | 9.198.908,51 | 6.128.022,97 | 9.938,40 | 6.137.961,37 | 0,00 | 3.060.947,14 |
| F.U.1.01.01.02 | | Altre spese per il personale | | | | | | | | | |

| CHIAVE | DENOMINAZIONE | GESTIONE DI COMPETENZA | | | | | | | | | | DIFFERENZE RISPETTO ALLE PREVISIONI | |
|--------------------|--|------------------------|---------------------|-------------------|----------------------|---------------------|-------------------|---------------------|------------------|-------------|---------------------|-------------------------------------|---------|
| | | INIZIALI | PREVISIONI | | SOMME IMPEGNATE | | | | TOTALI IMPEGNATE | IN + | IN - | | |
| | | | IN + | IN - | DEFINITIVE | PAGATE | RIMASTE DA PAGARE | PAGATE | | | | | |
| | | | | | | | | | | | | 4=(6-3) | 5=(3-6) |
| F.U.1.01.01.02.001 | Contr. asili nido strutture sport, ricr.o di vacanza e disposiz.lav.dipe fam.e altre sp.ben.del pers | 3 | 0,00 | 0,00 | 90.663,11 | 43.478,18 | 38.238,26 | 81.716,44 | 0,00 | 0,00 | 8.946,67 | | |
| F.U.1.01.01.02.002 | Buoni pasto | 20.000,00 | 0,00 | 0,00 | 20.000,00 | 13.785,24 | 0,00 | 13.785,24 | 0,00 | 0,00 | 6.214,76 | | |
| F.U.1.01.01.02.999 | Altre spese per il personale n.a.c. | 56.236,73 | 442.354,65 | 11.185,51 | 487.405,87 | 11.455,67 | 0,00 | 11.455,67 | 0,00 | 0,00 | 475.950,20 | | |
| | Altre spese per il personale | 166.899,84 | 442.354,65 | 11.185,51 | 598.068,98 | 68.719,09 | 38.238,26 | 106.957,35 | 0,00 | 0,00 | 491.111,63 | | |
| | Retribuzioni lorde | 7.712.033,20 | 2.301.627,10 | 216.682,81 | 9.796.977,49 | 6.196.742,06 | 48.176,66 | 6.244.918,72 | 0,00 | 0,00 | 3.552.058,77 | | |
| F.U.1.01.02 | Contributi sociali a carico dell'ente | | | | | | | | | | | | |
| F.U.1.01.02.01 | Contributi sociali effettivi a carico dell'ente | | | | | | | | | | | | |
| F.U.1.01.02.01.001 | Contributi obbligatori per il personale | 1.667.394,90 | 271.809,63 | 0,00 | 1.939.204,53 | 1.219.221,20 | 204.164,06 | 1.423.385,26 | 0,00 | 0,00 | 515.819,27 | | |
| F.U.1.01.02.01.002 | Contributi previdenza complementare | 0,00 | 0,00 | 0,00 | 0,00 | 0,00 | 0,00 | 0,00 | 0,00 | 0,00 | 0,00 | | |
| F.U.1.01.02.01.003 | Contributi per indennità di fine rapporto | 0,00 | 0,00 | 0,00 | 0,00 | 0,00 | 0,00 | 0,00 | 0,00 | 0,00 | 0,00 | | |
| F.U.1.01.02.01.999 | Altri contributi sociali effettivi n.a.c. | 0,00 | 0,00 | 0,00 | 0,00 | 0,00 | 0,00 | 0,00 | 0,00 | 0,00 | 0,00 | | |
| | Contributi sociali effettivi a carico dell'ente | 1.667.394,90 | 271.809,63 | 0,00 | 1.939.204,53 | 1.219.221,20 | 204.164,06 | 1.423.385,26 | 0,00 | 0,00 | 515.819,27 | | |
| F.U.1.01.02.02 | Altri contributi sociali | | | | | | | | | | | | |
| F.U.1.01.02.02.001 | Assegni familiari | 30.000,00 | 0,00 | 0,00 | 30.000,00 | 29.730,97 | 0,00 | 29.730,97 | 0,00 | 0,00 | 269,03 | | |
| F.U.1.01.02.02.002 | Equo indennizzo | 0,00 | 0,00 | 0,00 | 0,00 | 0,00 | 0,00 | 0,00 | 0,00 | 0,00 | 0,00 | | |
| F.U.1.01.02.02.003 | Indennità di fine servizio - quota annuale | 400.524,81 | 2.936,50 | 0,00 | 403.461,31 | 0,00 | 0,00 | 0,00 | 0,00 | 0,00 | 403.461,31 | | |
| F.U.1.01.02.02.999 | Contributi erogati direttamente al proprio personale n.a.c. | 0,00 | 0,00 | 0,00 | 0,00 | 0,00 | 0,00 | 0,00 | 0,00 | 0,00 | 0,00 | | |
| | Altri contributi sociali | 430.524,81 | 2.936,50 | 0,00 | 433.461,31 | 29.730,97 | 0,00 | 29.730,97 | 0,00 | 0,00 | 403.730,34 | | |
| | Contributi sociali a carico dell'ente | 2.097.919,71 | 274.746,13 | 0,00 | 2.372.665,84 | 1.248.952,17 | 204.164,06 | 1.453.116,23 | 0,00 | 0,00 | 919.549,61 | | |
| | Redditi da lavoro dipendente | 9.809.952,91 | 2.576.373,23 | 216.682,81 | 12.169.643,33 | 7.445.694,23 | 252.340,72 | 7.698.034,95 | 0,00 | 0,00 | 4.471.608,38 | | |
| F.U.1.02 | Imposte e tasse a carico dell'ente | | | | | | | | | | | | |

| CAPITOLO | | GESTIONE DI COMPETENZA | | | | | | | | | |
|--------------------|--|------------------------|------------|---------|-----------------|------------|-------------------|-------------------------------------|----------|------------|------|
| CHIAVE | DENOMINAZIONE | PREVISIONI | | | SOMME IMPEGNATE | | | DIFFERENZE RISPETTO ALLE PREVISIONI | | | |
| | | INIZIALI | VARIAZIONI | | DEFINITIVE | PAGATE | RIMASTE DA PAGARE | TOTALI IMPEGNATE | IN + | IN - | |
| | | | IN + | IN - | | | | | | | IN + |
| | | 3 | 4=(6-3) | 5=(3-6) | 6=(3+4-5) | 7 | 8=(9-7) | 9=(7+8) | 10=(9-6) | 11=(6-9) | |
| F.U.1.02.01 | Imposte, tasse e proventi assimilati a carico dell'ente | | | | | | | | | | |
| F.U.1.02.01.01 | Imposta regionale sulle attività produttive (IRAP) | 577.321,14 | 88.937,26 | 0,00 | 666.258,40 | 412.705,94 | 71.143,51 | 483.849,45 | | 182.408,95 | |
| F.U.1.02.01.01.001 | Imposta regionale sulle attività produttive (IRAP) | 577.321,14 | 88.937,26 | 0,00 | 666.258,40 | 412.705,94 | 71.143,51 | 483.849,45 | 0,00 | 182.408,95 | |
| F.U.1.02.01.02 | Imposta di registro e di bollo | 2.000,00 | 6.000,00 | 0,00 | 8.000,00 | 5.570,00 | 4,00 | 5.574,00 | | 2.426,00 | |
| F.U.1.02.01.02.001 | Imposta di registro e di bollo | 2.000,00 | 6.000,00 | 0,00 | 8.000,00 | 5.570,00 | 4,00 | 5.574,00 | 0,00 | 2.426,00 | |
| F.U.1.02.01.03 | Imposta comunale sulla pubblicità e diritto sulle pubbliche affissioni | 0,00 | 0,00 | 0,00 | 0,00 | 0,00 | 0,00 | 0,00 | | | |
| F.U.1.02.01.03.001 | Imposta comunale sulla pubblicità e diritto sulle pubbliche affissioni | 0,00 | 0,00 | 0,00 | 0,00 | 0,00 | 0,00 | 0,00 | | | |
| F.U.1.02.01.04 | Imposta comunale sulla pubblicità e diritto sulle pubbliche affissioni | 0,00 | 0,00 | 0,00 | 0,00 | 0,00 | 0,00 | 0,00 | | 0,00 | |
| F.U.1.02.01.04.001 | Tributo speciale per il deposito in discarica dei rifiuti solidi | 0,00 | 0,00 | 0,00 | 0,00 | 0,00 | 0,00 | 0,00 | | | |
| F.U.1.02.01.04.001 | Tributo speciale per il deposito in discarica dei rifiuti solidi | 0,00 | 0,00 | 0,00 | 0,00 | 0,00 | 0,00 | 0,00 | | 0,00 | |
| F.U.1.02.01.05 | Tributo funzione tutela e protezione ambiente | 0,00 | 0,00 | 0,00 | 0,00 | 0,00 | 0,00 | 0,00 | | | |
| F.U.1.02.01.05.001 | Tributo funzione tutela e protezione ambiente | 0,00 | 0,00 | 0,00 | 0,00 | 0,00 | 0,00 | 0,00 | | 0,00 | |
| F.U.1.02.01.06 | Tassa e/o tariffa smaltimento rifiuti solidi urbani | 72.000,00 | 52.000,00 | 0,00 | 124.000,00 | 123.429,00 | 0,00 | 123.429,00 | | 571,00 | |
| F.U.1.02.01.06.001 | Tassa e/o tariffa smaltimento rifiuti solidi urbani | 72.000,00 | 52.000,00 | 0,00 | 124.000,00 | 123.429,00 | 0,00 | 123.429,00 | | 571,00 | |

| CAPITOLO | | GESTIONE DI COMPETENZA | | | | | | | | | |
|--------------------|--|------------------------|------------|---------|------------|-----------------|-------------------|------------------|-------------------------------------|-----------|--|
| CHIAVE | DENOMINAZIONE | PREVISIONI | | | | SOMME IMPEGNATE | | | DIFFERENZE RISPETTO ALLE PREVISIONI | | |
| | | INIZIALI | VARIAZIONI | | DEFINITIVE | PAGATE | RIMASTE DA PAGARE | TOTALI IMPEGNATE | IN + | IN - | |
| | | | IN + | IN - | | | | | | | |
| | | 3 | 4=(6-3) | 5=(3-6) | 6=(3+4-5) | 7 | 8=(9-7) | 9=(7+8) | 10=(9-6) | 11=(6-9) | |
| | Tassa e/o tariffa smaltimento rifiuti solidi urbani | 72.000,00 | 52.000,00 | 0,00 | 124.000,00 | 123.429,00 | 0,00 | 123.429,00 | 0,00 | 571,00 | |
| F.U.1.02.01.07 | Tassa e/o canone occupazione spazi e aree pubbliche | 0,00 | 0,00 | 0,00 | 0,00 | 0,00 | 0,00 | 0,00 | 0,00 | | |
| F.U.1.02.01.07.001 | Tassa e/o canone occupazione spazi e aree pubbliche | 0,00 | 0,00 | 0,00 | 0,00 | 0,00 | 0,00 | 0,00 | 0,00 | | |
| | Tassa e/o canone occupazione spazi e aree pubbliche | 0,00 | 0,00 | 0,00 | 0,00 | 0,00 | 0,00 | 0,00 | 0,00 | 0,00 | |
| F.U.1.02.01.08 | Tassa sulle emissioni di anidride solforosa | 0,00 | 0,00 | 0,00 | 0,00 | 0,00 | 0,00 | 0,00 | 0,00 | | |
| F.U.1.02.01.08.001 | Tassa sulle emissioni di anidride solforosa | 0,00 | 0,00 | 0,00 | 0,00 | 0,00 | 0,00 | 0,00 | 0,00 | | |
| | Tassa sulle emissioni di anidride solforosa | 0,00 | 0,00 | 0,00 | 0,00 | 0,00 | 0,00 | 0,00 | 0,00 | 0,00 | |
| F.U.1.02.01.09 | Tassa di circolazione dei veicoli a motore (tassa automobilistica) | 2.000,00 | 0,00 | 0,00 | 2.000,00 | 168,70 | 0,00 | 168,70 | 0,00 | 1.831,30 | |
| F.U.1.02.01.09.001 | Tassa di circolazione dei veicoli a motore (tassa automobilistica) | 2.000,00 | 0,00 | 0,00 | 2.000,00 | 168,70 | 0,00 | 168,70 | 0,00 | 1.831,30 | |
| F.U.1.02.01.10 | Imposta sul reddito delle persone giuridiche (ex IRPEG) | 0,00 | 34.942,97 | 0,00 | 34.942,97 | 0,00 | 0,00 | 0,00 | 0,00 | 34.942,97 | |
| F.U.1.02.01.12 | Imposta Municipale Propria | 0,00 | 0,00 | 0,00 | 0,00 | 0,00 | 0,00 | 0,00 | 0,00 | | |
| F.U.1.02.01.12.001 | Imposta Municipale Propria | 0,00 | 0,00 | 0,00 | 0,00 | 0,00 | 0,00 | 0,00 | 0,00 | | |
| F.U.1.02.01.13 | Imposta sulle plusvalenze da cessione di attività finanziarie | 0,00 | 0,00 | 0,00 | 0,00 | 0,00 | 0,00 | 0,00 | 0,00 | 0,00 | |
| F.U.1.02.01.13.001 | Imposta sulle plusvalenze da cessione di attività finanziarie | 0,00 | 0,00 | 0,00 | 0,00 | 0,00 | 0,00 | 0,00 | 0,00 | 0,00 | |
| | Imposta sulle plusvalenze da cessione di attività finanziarie | 0,00 | 0,00 | 0,00 | 0,00 | 0,00 | 0,00 | 0,00 | 0,00 | 0,00 | |

| CAPITOLO | | GESTIONE DI COMPETENZA | | | | | | | | | |
|--------------------|--|------------------------|------------|----------|------------|-----------------|-------------------|------------------|-------------------------------------|------------|--|
| CHIAVE | DENOMINAZIONE | PREVISIONI | | | | SOMME IMPEGNATE | | | DIFFERENZE RISPETTO ALLE PREVISIONI | | |
| | | INIZIALI | VARIAZIONI | | DEFINITIVE | PAGATE | RIMASTE DA PAGARE | TOTALI IMPEGNATE | IN + | IN - | |
| | | | IN + | IN - | | | | | | | |
| | | 3 | 4=(6-3) | 5=(3-6) | 6=(3+4-5) | 7 | 8=(9-7) | 9=(7+8) | 10=(9-6) | 11=(6-9) | |
| F.U.1.02.01.14 | Tributi sulle successioni e donazioni | | | | | | | | | | |
| F.U.1.02.01.14.001 | Tributi sulle successioni e donazioni | 0,00 | 0,00 | 0,00 | 0,00 | 0,00 | 0,00 | 0,00 | 0,00 | 0,00 | |
| F.U.1.02.01.99 | Tributi sulle successioni e donazioni | 0,00 | 0,00 | 0,00 | 0,00 | 0,00 | 0,00 | 0,00 | 0,00 | 0,00 | |
| F.U.1.02.01.99.999 | Imposte, tasse e proventi assimilati a carico dell'ente n.a.c. | 5.000,00 | 5.000,00 | 0,00 | 10.000,00 | 7.961,36 | 131,00 | 8.092,36 | | 1.907,64 | |
| | Imposte, tasse e proventi assimilati a carico dell'ente n.a.c. | 5.000,00 | 5.000,00 | 0,00 | 10.000,00 | 7.961,36 | 131,00 | 8.092,36 | 0,00 | 1.907,64 | |
| | Imposte, tasse e proventi assimilati a carico dell'ente | 658.321,14 | 196.880,23 | 0,00 | 845.201,37 | 549.835,00 | 71.278,51 | 621.113,51 | 0,00 | 224.087,86 | |
| | Imposte e tasse a carico dell'ente | 658.321,14 | 196.880,23 | 0,00 | 845.201,37 | 549.835,00 | 71.278,51 | 621.113,51 | 0,00 | 224.087,86 | |
| F.U.1.03 | Acquisto di beni e servizi | | | | | | | | | | |
| F.U.1.03.01 | Acquisto di beni | | | | | | | | | | |
| F.U.1.03.01.01 | Giornali, riviste e pubblicazioni | | | | | | | | | | |
| F.U.1.03.01.01.001 | Giornali e riviste | 0,00 | 0,00 | 0,00 | 0,00 | 0,00 | 0,00 | 0,00 | | | |
| F.U.1.03.01.01.002 | Pubblicazioni | 0,00 | 104.800,00 | 0,00 | 104.800,00 | 61.553,61 | 0,00 | 61.553,61 | | 43.246,39 | |
| | Giornali, riviste e pubblicazioni | 0,00 | 104.800,00 | 0,00 | 104.800,00 | 61.553,61 | 0,00 | 61.553,61 | 0,00 | 43.246,39 | |
| F.U.1.03.01.02 | Altri beni di consumo | | | | | | | | | | |
| F.U.1.03.01.02.001 | Carta, cancelleria e stampati | 5.000,00 | 6.000,00 | 0,00 | 11.000,00 | 6.461,15 | 1.772,78 | 8.233,93 | | 2.766,07 | |
| F.U.1.03.01.02.002 | Carburanti, combustibili e lubrificanti | 5.000,00 | 47.227,00 | 0,00 | 52.227,00 | 22.651,10 | 12.327,95 | 34.979,05 | | 17.247,95 | |
| F.U.1.03.01.02.003 | Equipaggiamento | 0,00 | 0,00 | 0,00 | 0,00 | 0,00 | 0,00 | 0,00 | | | |
| F.U.1.03.01.02.004 | Vestituario | 3.000,00 | 0,00 | 0,00 | 3.000,00 | 2.063,89 | 0,00 | 2.063,89 | | 936,11 | |
| F.U.1.03.01.02.005 | Accessori per uffici e alloggi | 0,00 | 7.000,00 | 0,00 | 7.000,00 | 5.316,13 | 0,00 | 5.316,13 | | 1.683,87 | |
| F.U.1.03.01.02.006 | Materiale informatico | 10.000,00 | 15.000,00 | 2.000,00 | 23.000,00 | 14.671,47 | 7.418,02 | 22.089,49 | | 910,51 | |
| F.U.1.03.01.02.007 | Altri materiali tecnico-specialistici non sanitari | 0,00 | 0,00 | 0,00 | 0,00 | 0,00 | 0,00 | 0,00 | | | |

| CAPITOLO | | GESTIONE DI COMPETENZA | | | | | | | | | |
|-----------------------|---|------------------------|-------------------|---------------------|---------------------|-------------------|-------------------|-------------------|-------------------------------------|---------------------|--|
| CHIAVE | DENOMINAZIONE | PREVISIONI | | | | SOMME IMPEGNATE | | | DIFFERENZE RISPETTO ALLE PREVISIONI | | |
| | | INIZIALI | VARIAZIONI | | DEFINITIVE | PAGATE | RIMASTE DA PAGARE | TOTALI IMPEGNATE | IN + | IN - | |
| | | | IN + | IN - | | | | | | | |
| | | 3 | 4=(6-3) | 5=(3-6) | 6=(3+4-5) | 7 | 8=(9-7) | 9=(7+8) | 10=(9-6) | 11=(6-9) | |
| F.U.1.03.01.02.008 | Strumenti tecnico-specialistici non sanitari | 0,00 | 1.000,00 | 0,00 | 1.000,00 | 869,00 | 0,00 | 869,00 | 0,00 | 131,00 | |
| F.U.1.03.01.02.009 | Beni per attività di rappresentanza | 782,18 | 0,00 | 0,00 | 782,18 | 0,00 | 0,00 | 0,00 | 0,00 | 782,18 | |
| F.U.1.03.01.02.011 | Generi alimentari | 0,00 | 0,00 | 0,00 | 0,00 | 0,00 | 0,00 | 0,00 | 0,00 | 0,00 | |
| F.U.1.03.01.02.012 | Accessori per attività sportive e ricreative | 0,00 | 0,00 | 0,00 | 0,00 | 0,00 | 0,00 | 0,00 | 0,00 | 0,00 | |
| F.U.1.03.01.02.014 | Stampati specialistici | 1.000,00 | 2.500,00 | 0,00 | 3.500,00 | 2.980,45 | 0,00 | 2.980,45 | 0,00 | 519,55 | |
| F.U.1.03.01.02.999 | Altri beni e materiali di consumo n.a.c. | 7.510.877,93 | 785.712,30 | 6.801.605,45 | 1.474.984,78 | 286.156,35 | 101.428,81 | 367.585,16 | 0,00 | 1.107.399,62 | |
| | Altri beni di consumo | 7.535.660,11 | 844.439,30 | 6.803.605,45 | 1.576.493,96 | 321.169,54 | 122.947,56 | 444.117,10 | 0,00 | 1.132.376,86 | |
| F.U.1.03.01.03 | Flora e Fauna | | | | | | | | | | |
| F.U.1.03.01.03.001 | Fauna selvatica e non selvatica | 0,00 | 0,00 | 0,00 | 0,00 | 0,00 | 0,00 | 0,00 | 0,00 | 0,00 | |
| F.U.1.03.01.03.002 | Flora selvatica e non selvatica | 0,00 | 0,00 | 0,00 | 0,00 | 0,00 | 0,00 | 0,00 | 0,00 | 0,00 | |
| | Flora e Fauna | 0,00 | 0,00 | 0,00 | 0,00 | 0,00 | 0,00 | 0,00 | 0,00 | 0,00 | |
| F.U.1.03.01.05 | Medicinali e altri beni di consumo sanitario | | | | | | | | | | |
| F.U.1.03.01.05.001 | Prodotti farmaceutici ed emoderivati | 0,00 | 0,00 | 0,00 | 0,00 | 0,00 | 0,00 | 0,00 | 0,00 | 0,00 | |
| F.U.1.03.01.05.002 | Sangue ed emocomponenti | 0,00 | 0,00 | 0,00 | 0,00 | 0,00 | 0,00 | 0,00 | 0,00 | 0,00 | |
| F.U.1.03.01.05.003 | Dispositivi medici | 0,00 | 0,00 | 0,00 | 0,00 | 0,00 | 0,00 | 0,00 | 0,00 | 0,00 | |
| F.U.1.03.01.05.004 | Prodotti dietetici | 0,00 | 0,00 | 0,00 | 0,00 | 0,00 | 0,00 | 0,00 | 0,00 | 0,00 | |
| F.U.1.03.01.05.005 | Materiali per la profilassi (Vaccini) | 0,00 | 0,00 | 0,00 | 0,00 | 0,00 | 0,00 | 0,00 | 0,00 | 0,00 | |
| F.U.1.03.01.05.006 | Prodotti chimici | 0,00 | 0,00 | 0,00 | 0,00 | 0,00 | 0,00 | 0,00 | 0,00 | 0,00 | |
| F.U.1.03.01.05.007 | Materiali e prodotti per uso veterinario | 2.000,00 | 1.300,00 | 0,00 | 3.300,00 | 2.400,25 | 0,00 | 2.400,25 | 0,00 | 899,75 | |
| F.U.1.03.01.05.999 | Altri beni e prodotti sanitari n.a.c. | 0,00 | 0,00 | 0,00 | 0,00 | 0,00 | 0,00 | 0,00 | 0,00 | 0,00 | |
| | Medicinali e altri beni di consumo sanitario | 2.000,00 | 1.300,00 | 0,00 | 3.300,00 | 2.400,25 | 0,00 | 2.400,25 | 0,00 | 899,75 | |
| | Acquisto di beni | 7.537.660,11 | 950.539,30 | 6.803.605,45 | 1.684.593,96 | 385.123,40 | 122.947,56 | 508.070,96 | 0,00 | 1.176.523,00 | |
| F.U.1.03.02 | Acquisto di servizi | | | | | | | | | | |

| CAPITOLO | | GESTIONE DI COMPETENZA | | | | | | | | | |
|-----------------------|---|------------------------|---------------------|------------------|---------------------|-------------------|-------------------|-------------------------------------|-------------|---------------------|--|
| CHIAVE | DENOMINAZIONE | PREVISIONI | | | SOMME IMPEGNATE | | | DIFFERENZE RISPETTO ALLE PREVISIONI | | | |
| | | INIZIALI | VARIAZIONI | | DEFINITIVE | PAGATE | RIMASTE DA PAGARE | TOTALI IMPEGNATE | IN + | IN - | |
| | | | IN + | IN - | | | | | | | |
| | | 3 | 4=(6-3) | 5=(3-6) | 6=(3+4-5) | 7 | 8=(9-7) | 9=(7+8) | 10=(9-6) | 11=(6-9) | |
| F.U.1.03.02.01 | Organi e incarichi istituzionali dell'amministrazione | | | | | | | | | | |
| F.U.1.03.02.01.001 | Organi istituzionali dell'amministrazione - Indennità | 182.000,00 | 0,00 | 0,00 | 182.000,00 | 133.308,57 | 2.912,02 | 136.220,59 | | 45.779,41 | |
| F.U.1.03.02.01.002 | Organi istituzionali dell'amministrazione - Rimborsi | 15.000,00 | 0,00 | 0,00 | 15.000,00 | 14.757,95 | 133,50 | 14.891,45 | | 108,55 | |
| F.U.1.03.02.01.008 | Compensi a organi istituzionali di revisione, controllo ed altri incarichi istituzionali dell'amministr | 25.000,00 | 0,00 | 0,00 | 25.000,00 | 19.406,35 | 3.200,92 | 22.607,27 | | 2.392,73 | |
| | Organi e incarichi istituzionali dell'amministrazione | 222.000,00 | 0,00 | 0,00 | 222.000,00 | 167.472,87 | 6.246,44 | 173.719,31 | 0,00 | 48.280,69 | |
| F.U.1.03.02.02 | Organizzazione eventi, pubblicità e servizi per trasferta | | | | | | | | | | |
| F.U.1.03.02.02.001 | Rimborso per viaggio e trasloco | 307.918,04 | 816.355,54 | 15.000,00 | 1.109.273,58 | 209.494,17 | 1.075,04 | 210.569,21 | | 898.704,37 | |
| F.U.1.03.02.02.002 | Indennità di missione e di trasferta | 0,00 | 0,00 | 0,00 | 0,00 | 0,00 | 0,00 | 0,00 | | 0,00 | |
| F.U.1.03.02.02.004 | Pubblicità | 0,00 | 0,00 | 0,00 | 0,00 | 0,00 | 0,00 | 0,00 | | 0,00 | |
| F.U.1.03.02.02.005 | Organizzazione e partecipazione a manifestazioni e convegni | 61.603,00 | 38.002,00 | 3.497,71 | 96.107,29 | 37.737,00 | 7.782,56 | 45.519,56 | | 50.587,73 | |
| F.U.1.03.02.02.999 | Altre spese per relazioni pubbliche, convegni e mostre, pubblicità n.a.c | 126.610,21 | 199.946,43 | 13.995,16 | 312.561,48 | 15.159,96 | 4.018,00 | 19.177,96 | | 293.383,52 | |
| | Organizzazione eventi, pubblicità e servizi per trasferta | 496.131,25 | 1.054.303,97 | 32.492,87 | 1.517.942,35 | 262.391,13 | 12.875,60 | 275.266,73 | 0,00 | 1.242.675,62 | |
| F.U.1.03.02.04 | Acquisto di servizi per formazione e addestramento del personale dell'ente | | | | | | | | | | |
| F.U.1.03.02.04.004 | Acquisto di servizi per formazione obbligatoria | 5.000,00 | 0,00 | 0,00 | 5.000,00 | 350,00 | 0,00 | 350,00 | | 4.650,00 | |
| F.U.1.03.02.04.999 | Acquisto di servizi per altre spese per formazione e addestramento n.a.c. | 37.969,88 | 32.429,26 | 0,00 | 70.399,14 | 6.585,85 | 7.300,00 | 13.885,85 | | 56.513,29 | |
| | Acquisto di servizi per formazione e addestramento del personale dell'ente | 42.969,88 | 32.429,26 | 0,00 | 75.399,14 | 6.935,85 | 7.300,00 | 14.235,85 | 0,00 | 61.163,29 | |
| F.U.1.03.02.05 | Utenze e canoni | | | | | | | | | | |
| F.U.1.03.02.05.001 | Telefonia fissa | 36.000,00 | 0,00 | 0,00 | 36.000,00 | 30.100,13 | 4.140,79 | 34.240,92 | | 1.759,08 | |
| F.U.1.03.02.05.002 | Telefonia mobile | 3.000,00 | 1.000,00 | 0,00 | 4.000,00 | 1.376,64 | 416,97 | 1.793,61 | | 2.206,39 | |
| F.U.1.03.02.05.003 | Accesso a banche dati e a pubblicazioni on line | 2.000,00 | 0,00 | 0,00 | 2.000,00 | 1.138,40 | 178,54 | 1.316,94 | | 683,06 | |

| CAPITOLO | | GESTIONE DI COMPETENZA | | | | | | | | | |
|-----------------------|--|------------------------|-------------------|------------------|-------------------|-------------------|-------------------|-------------------|-------------------------------------|------------------|--|
| CHIAVE | DENOMINAZIONE | PREVISIONI | | | | SOMME IMPEGNATE | | | DIFFERENZE RISPETTO ALLE PREVISIONI | | |
| | | INIZIALI | VARIAZIONI | | DEFINITIVE | PAGATE | RIMASTE DA PAGARE | TOTALI IMPEGNATE | IN + | IN - | |
| | | | IN + | IN - | | | | | | | |
| | | 3 | 4=(6-3) | 5=(3-6) | 6=(3+4-5) | 7 | 8=(9-7) | 9=(7+8) | 10=(9-6) | 11=(6-9) | |
| F.U.1.03.02.05.004 | Energia elettrica | 345.000,00 | 68.500,00 | 13.700,00 | 399.800,00 | 345.317,71 | 50.378,60 | 395.696,31 | | 4.103,69 | |
| F.U.1.03.02.05.005 | Acqua | 15.000,00 | 12.400,00 | 0,00 | 27.400,00 | 17.841,98 | 9.540,13 | 27.382,11 | | 17,89 | |
| F.U.1.03.02.05.006 | Gas | 5.000,00 | 500,00 | 0,00 | 5.500,00 | 473,69 | 4.406,31 | 4.880,00 | | 620,00 | |
| F.U.1.03.02.05.007 | Spese di condominio | 0,00 | 2.100,00 | 0,00 | 2.100,00 | 2.000,00 | 0,00 | 2.000,00 | | 100,00 | |
| F.U.1.03.02.05.999 | Utenze e canoni per altri servizi n.a.c. | 0,00 | 6.000,00 | 300,00 | 5.700,00 | 407,35 | 0,00 | 407,35 | | 5.292,65 | |
| | Utenze e canoni | 406.000,00 | 90.500,00 | 14.000,00 | 482.500,00 | 398.655,90 | 69.061,34 | 467.717,24 | 0,00 | 14.782,76 | |
| F.U.1.03.02.06 | Canoni per Progetti in Partenariato Pubblico-Privato | | | | | | | | | | |
| F.U.1.03.02.06.999 | Altri canoni per progetti in partenariato pubblico-privato | 0,00 | 0,00 | 0,00 | 0,00 | 0,00 | 0,00 | 0,00 | | 0,00 | |
| | Canoni per Progetti in Partenariato Pubblico-Privato | 0,00 | 0,00 | 0,00 | 0,00 | 0,00 | 0,00 | 0,00 | 0,00 | 0,00 | |
| F.U.1.03.02.07 | Utilizzo di beni di terzi | | | | | | | | | | |
| F.U.1.03.02.07.001 | Locazione di beni immobili | 30.000,00 | 15.500,00 | 2.500,00 | 43.000,00 | 43.000,00 | 0,00 | 43.000,00 | | | |
| F.U.1.03.02.07.002 | Noleggi di mezzi di trasporto | 0,00 | 72.010,00 | 900,00 | 71.110,00 | 668,70 | 66.953,60 | 67.622,30 | | 3.487,70 | |
| F.U.1.03.02.07.003 | Noleggi di attrezzature scientifiche e sanitarie | 0,00 | 4.365,00 | 0,00 | 4.365,00 | 4.365,00 | 0,00 | 4.365,00 | | | |
| F.U.1.03.02.07.004 | Noleggi di hardware | 0,00 | 34.500,00 | 11.827,00 | 22.673,00 | 11.871,67 | 4.737,28 | 16.608,95 | | 6.064,05 | |
| F.U.1.03.02.07.005 | Fitti di terreni e giacimenti | 0,00 | 0,00 | 0,00 | 0,00 | 0,00 | 0,00 | 0,00 | | | |
| F.U.1.03.02.07.006 | Licenze d'uso per software | 180.000,00 | 59.880,00 | 0,00 | 239.880,00 | 122.138,58 | 104.954,99 | 227.093,57 | | 12.786,43 | |
| F.U.1.03.02.07.007 | Altre licenze | 0,00 | 5.000,00 | 5.000,00 | 0,00 | 0,00 | 0,00 | 0,00 | | | |
| F.U.1.03.02.07.008 | Noleggi di impianti e macchinari | 0,00 | 30.000,00 | 30.000,00 | 0,00 | 0,00 | 0,00 | 0,00 | | | |
| F.U.1.03.02.07.009 | Locazione di beni immobili nell'ambito di operazioni di lease back | 0,00 | 0,00 | 0,00 | 0,00 | 0,00 | 0,00 | 0,00 | | | |
| F.U.1.03.02.07.999 | Altre spese sostenute per utilizzo di beni di terzi n.a.c. | 0,00 | 1.754,00 | 0,00 | 1.754,00 | 677,00 | 0,00 | 677,00 | | 1.077,00 | |
| | Utilizzo di beni di terzi | 210.000,00 | 223.009,00 | 50.227,00 | 382.782,00 | 182.720,95 | 176.645,87 | 359.366,82 | 0,00 | 23.415,18 | |
| F.U.1.03.02.08 | Leasing operativo | | | | | | | | | | |
| F.U.1.03.02.08.001 | Leasing operativo di mezzi di trasporto | 0,00 | 0,00 | 0,00 | 0,00 | 0,00 | 0,00 | 0,00 | | | |

| CAPITOLO | | GESTIONE DI COMPETENZA | | | | | | | | | | |
|-----------------------|--|------------------------|-------------------|------------------|---------------------|-------------------|-------------------|-------------------|-------------------|-------------------|-------------------------------------|------|
| | | CHIAVE | DENOMINAZIONE | PREVISIONI | | | | SOMME IMPEGNATE | | | DIFFERENZE RISPETTO ALLE PREVISIONI | |
| | | | | INIZIALI | VARIAZIONI | | DEFINITIVE | PAGATE | RIMASTE DA PAGARE | TOTALI IMPEGNATE | IN + | IN - |
| | | 3 | 4=(6-3) | 5=(3-6) | 6=(3+4-5) | 7 | 8=(9-7) | 9=(7+8) | 10=(9-6) | 11=(6-9) | | |
| F.U.1.03.02.08.002 | | 28.000,00 | 0,00 | 0,00 | 28.000,00 | 0,00 | 0,00 | 0,00 | 0,00 | 28.000,00 | | |
| F.U.1.03.02.08.999 | | 0,00 | 0,00 | 0,00 | 0,00 | 0,00 | 0,00 | 0,00 | 0,00 | 0,00 | | |
| | Leasing operativo | 28.000,00 | 0,00 | 0,00 | 28.000,00 | 0,00 | 0,00 | 0,00 | 0,00 | 28.000,00 | | |
| F.U.1.03.02.09 | Manutenzione ordinaria e riparazioni | | | | | | | | | | | |
| F.U.1.03.02.09.001 | Manutenzione ordinaria e riparazioni di mezzi di trasporto ad uso civile, di sicurezza e ordine pubblico | 15.000,00 | 130.000,00 | 3.000,00 | 142.000,00 | 65.681,22 | 19.593,35 | 85.274,57 | | 56.725,43 | | |
| F.U.1.03.02.09.003 | Manutenzione ordinaria e riparazioni di mobili e arredi | 0,00 | 0,00 | 0,00 | 0,00 | 0,00 | 0,00 | 0,00 | | | | |
| F.U.1.03.02.09.004 | Manutenzione ordinaria e riparazioni di impianti e macchinari | 0,00 | 105.000,00 | 3.100,00 | 101.900,00 | 33.629,01 | 43.887,89 | 77.516,90 | | 24.383,10 | | |
| F.U.1.03.02.09.005 | Manutenzione ordinaria e riparazioni di attrezzature | 25.000,00 | 247.021,48 | 9.000,00 | 283.021,48 | 83.768,15 | 63.844,50 | 147.612,65 | | 115.408,83 | | |
| F.U.1.03.02.09.006 | Manutenzione ordinaria e riparazioni di macchine per ufficio | 0,00 | 25.000,00 | 0,00 | 25.000,00 | 1.586,00 | 22.186,92 | 23.772,92 | | 1.227,08 | | |
| F.U.1.03.02.09.008 | Manutenzione ordinaria e riparazioni di beni immobili | 205.173,90 | 415.028,95 | 9.000,00 | 611.202,85 | 134.635,94 | 60.465,09 | 195.101,03 | | 416.101,82 | | |
| F.U.1.03.02.09.009 | Manutenzione ordinaria e riparazioni di beni immobili di valore culturale, storico ed artistico | 0,00 | 0,00 | 0,00 | 0,00 | 0,00 | 0,00 | 0,00 | | | | |
| F.U.1.03.02.09.010 | Manutenzione ordinaria e riparazioni di oggetti di valore | 0,00 | 0,00 | 0,00 | 0,00 | 0,00 | 0,00 | 0,00 | | | | |
| F.U.1.03.02.09.011 | Manutenzione ordinaria e riparazioni di altri beni materiali | 0,00 | 3.000,00 | 0,00 | 3.000,00 | 0,00 | 2.364,06 | 2.364,06 | | 635,94 | | |
| F.U.1.03.02.09.012 | Manutenzione ordinaria e riparazioni di terreni e beni materiali non prodotti | 0,00 | 0,00 | 0,00 | 0,00 | 0,00 | 0,00 | 0,00 | | | | |
| | Manutenzione ordinaria e riparazioni | 245.173,90 | 925.050,43 | 24.100,00 | 1.146.124,33 | 319.300,32 | 212.341,81 | 531.642,13 | 0,00 | 614.482,20 | | |
| F.U.1.03.02.10 | Consulenze | | | | | | | | | | | |
| F.U.1.03.02.10.001 | Incarichi libero professionali di studi, ricerca e consulenza | 0,00 | 0,00 | 0,00 | 0,00 | 0,00 | 0,00 | 0,00 | | | | |
| F.U.1.03.02.10.002 | Esperti per commissioni, comitati e consigli | 0,00 | 0,00 | 0,00 | 0,00 | 0,00 | 0,00 | 0,00 | | | | |
| F.U.1.03.02.10.003 | Incarichi a società di studi, ricerca e consulenza | 4.000,00 | 0,00 | 0,00 | 4.000,00 | 0,00 | 0,00 | 0,00 | | 4.000,00 | | |
| | Consulenze | 4.000,00 | 0,00 | 0,00 | 4.000,00 | 0,00 | 0,00 | 0,00 | 0,00 | 4.000,00 | | |

| CAPITOLO | | GESTIONE DI COMPETENZA | | | | | | | | | |
|-----------------------|---|------------------------|-------------------|------------------|-------------------|-------------------|-------------------|-------------------------------------|-------------|-------------------|--|
| CHIAVE | DENOMINAZIONE | PREVISIONI | | | SOMME IMPEGNATE | | | DIFFERENZE RISPETTO ALLE PREVISIONI | | | |
| | | INIZIALI | VARIAZIONI | | DEFINITIVE | PAGATE | RIMASTE DA PAGARE | TOTALI IMPEGNATE | IN + | IN - | |
| | | | IN + | IN - | | | | | | | |
| | | 3 | 4=(6-3) | 5=(3-6) | 6=(3+4-5) | 7 | 8=(9-7) | 9=(7+8) | 10=(9-6) | 11=(6-9) | |
| F.U.1.03.02.11 | Prestazioni professionali e specialistiche | | | | | | | | | | |
| F.U.1.03.02.11.001 | Interpretariato e traduzioni | 0,00 | 0,00 | 0,00 | 0,00 | 0,00 | 0,00 | 0,00 | | | |
| F.U.1.03.02.11.002 | Assistenza psicologica, sociale e religiosa | 0,00 | 0,00 | 0,00 | 0,00 | 0,00 | 0,00 | 0,00 | | | |
| F.U.1.03.02.11.004 | Perizie | 0,00 | 0,00 | 0,00 | 0,00 | 0,00 | 0,00 | 0,00 | | 6.656,00 | |
| F.U.1.03.02.11.006 | Patrocinio legale | 0,00 | 13.000,00 | 0,00 | 13.000,00 | 6.344,00 | 0,00 | 6.344,00 | | 2.737,00 | |
| F.U.1.03.02.11.008 | Prestazioni di natura contabile, tributaria e del lavoro | 10.000,00 | 10.000,00 | 0,00 | 20.000,00 | 17.263,00 | 0,00 | 17.263,00 | | 461.338,71 | |
| F.U.1.03.02.11.009 | Prestazioni tecnico-scientifiche a fini di ricerca | 82.951,46 | 432.073,54 | 41.000,00 | 474.025,00 | 12.686,29 | 0,00 | 12.686,29 | | 11.183,09 | |
| F.U.1.03.02.11.010 | Deposito, mantenimento e tutela dei brevetti | 10.000,00 | 13.000,00 | 0,00 | 23.000,00 | 7.800,61 | 4.016,30 | 11.816,91 | | 170.688,40 | |
| F.U.1.03.02.11.999 | Altre prestazioni professionali e specialistiche n.a.c. | 69.536,83 | 229.123,17 | 0,00 | 298.660,00 | 65.603,38 | 62.368,22 | 127.971,60 | | | |
| | Prestazioni professionali e specialistiche | 172.488,29 | 697.196,71 | 41.000,00 | 828.685,00 | 109.697,28 | 66.384,52 | 176.081,80 | 0,00 | 652.603,20 | |
| F.U.1.03.02.12 | Lavoro flessibile, quota LSU e acquisto di servizi da agenzie di lavoro interinale | | | | | | | | | | |
| F.U.1.03.02.12.001 | Acquisto di servizi da agenzie di lavoro interinale | 0,00 | 0,00 | 0,00 | 0,00 | 0,00 | 0,00 | 0,00 | | | |
| F.U.1.03.02.12.002 | Quota LSU in carico all'ente | 0,00 | 0,00 | 0,00 | 0,00 | 0,00 | 0,00 | 0,00 | | | |
| F.U.1.03.02.12.003 | Collaborazioni coordinate e a progetto | 590,20 | 426.969,74 | 17.160,00 | 410.399,94 | 82.178,91 | 2.288,56 | 84.467,47 | | 325.932,47 | |
| F.U.1.03.02.12.004 | Tirocini formativi extracurricolari | 0,00 | 0,00 | 0,00 | 0,00 | 0,00 | 0,00 | 0,00 | | | |
| F.U.1.03.02.12.999 | Altre forme di lavoro flessibile n.a.c. | 0,00 | 0,00 | 0,00 | 0,00 | 0,00 | 0,00 | 0,00 | | | |
| | Lavoro flessibile, quota LSU e acquisto di servizi da agenzie di lavoro interinale | 590,20 | 426.969,74 | 17.160,00 | 410.399,94 | 82.178,91 | 2.288,56 | 84.467,47 | 0,00 | 325.932,47 | |
| F.U.1.03.02.13 | Servizi ausiliari per il funzionamento dell'ente | | | | | | | | | | |
| F.U.1.03.02.13.001 | Servizi di sorveglianza, custodia e accoglienza | 180.000,00 | 60.000,00 | 0,00 | 240.000,00 | 200.321,83 | 38.673,76 | 238.995,59 | | 1.004,41 | |
| F.U.1.03.02.13.002 | Servizi di pulizia e lavanderia | 130.000,00 | 3.940,00 | 5.000,00 | 128.940,00 | 95.557,29 | 31.658,58 | 127.215,87 | | 1.724,13 | |
| F.U.1.03.02.13.003 | Trasporti, traslochi e facchinaggio | 0,00 | 48.000,00 | 3.000,00 | 45.000,00 | 33.310,78 | 8.151,83 | 41.462,61 | | 3.537,39 | |
| F.U.1.03.02.13.004 | Stampa e rilegatura | 2.000,00 | 0,00 | 0,00 | 2.000,00 | 0,00 | 0,00 | 0,00 | | 2.000,00 | |

| CAPITOLO | | GESTIONE DI COMPETENZA | | | | | | | | | |
|-----------------------|--|------------------------|-------------------|------------------|-------------------|-------------------|-------------------|-------------------|-------------|-------------------------------------|--|
| CHIAVE | DENOMINAZIONE | PREVISIONI | | | | SOMME IMPEGNATE | | | | DIFFERENZE RISPETTO ALLE PREVISIONI | |
| | | INIZIALI | VARIAZIONI | | DEFINITIVE | PAGATE | RIMASTE DA PAGARE | TOTALI IMPEGNATE | IN + | IN - | |
| | | | IN + | IN - | | | | | | | |
| | | 3 | 4=(6-3) | 5=(3-6) | 6=(3+4-5) | 7 | 8=(9-7) | 9=(7+8) | 10=(9-6) | 11=(6-9) | |
| F.U.1.03.02.13.005 | Servizi ausiliari a beneficio del personale | 0,00 | 0,00 | 0,00 | 0,00 | 0,00 | 0,00 | 0,00 | 0,00 | 0,00 | |
| F.U.1.03.02.13.006 | Rimozione e smaltimento di rifiuti tossico-nocivi e di altri materiali | 10.000,00 | 20.000,00 | 0,00 | 30.000,00 | 8.627,99 | 20.926,59 | 29.754,58 | | 245,42 | |
| F.U.1.03.02.13.999 | Altri servizi ausiliari n.a.c. | 4.000,00 | 143.000,00 | 8.940,00 | 138.060,00 | 80.362,67 | 49.005,79 | 129.368,46 | | 8.691,54 | |
| | Servizi ausiliari per il funzionamento dell'ente | 326.000,00 | 274.940,00 | 16.940,00 | 584.000,00 | 418.380,56 | 148.416,55 | 566.797,11 | 0,00 | 17.202,89 | |
| F.U.1.03.02.14 | Servizi di ristorazione | | | | | | | | | | |
| F.U.1.03.02.14.002 | Servizio mense personale civile | 0,00 | 0,00 | 0,00 | 0,00 | 0,00 | 0,00 | 0,00 | | | |
| F.U.1.03.02.14.999 | Altri servizi di ristorazione | 100.000,00 | 35.000,00 | 0,00 | 135.000,00 | 93.189,24 | 31.132,69 | 124.321,93 | | 10.678,07 | |
| | Servizi di ristorazione | 100.000,00 | 35.000,00 | 0,00 | 135.000,00 | 93.189,24 | 31.132,69 | 124.321,93 | 0,00 | 10.678,07 | |
| F.U.1.03.02.15 | Contratti di servizio pubblico | | | | | | | | | | |
| F.U.1.03.02.15.999 | Altre spese per contratti di servizio pubblico | 0,00 | 0,00 | 0,00 | 0,00 | 0,00 | 0,00 | 0,00 | | | |
| | Contratti di servizio pubblico | 0,00 | 0,00 | 0,00 | 0,00 | 0,00 | 0,00 | 0,00 | 0,00 | 0,00 | |
| F.U.1.03.02.16 | Servizi amministrativi | | | | | | | | | | |
| F.U.1.03.02.16.001 | Pubblicazione bandi di gara | 0,00 | 5.000,00 | 0,00 | 5.000,00 | 0,00 | 0,00 | 0,00 | | 5.000,00 | |
| F.U.1.03.02.16.002 | Spese postali | 5.000,00 | 0,00 | 0,00 | 5.000,00 | 232,74 | 0,00 | 232,74 | | 4.767,26 | |
| F.U.1.03.02.16.003 | Onorificenze e riconoscimenti istituzionali | 0,00 | 0,00 | 0,00 | 0,00 | 0,00 | 0,00 | 0,00 | | | |
| F.U.1.03.02.16.004 | Spese notarili | 2.000,00 | 0,00 | 0,00 | 2.000,00 | 965,88 | 0,00 | 965,88 | | 1.034,12 | |
| F.U.1.03.02.16.999 | Altre spese per servizi amministrativi | 0,00 | 5.000,00 | 0,00 | 5.000,00 | 59,82 | 0,00 | 59,82 | | 4.940,18 | |
| | Servizi amministrativi | 7.000,00 | 10.000,00 | 0,00 | 17.000,00 | 1.258,44 | 0,00 | 1.258,44 | 0,00 | 15.741,56 | |
| F.U.1.03.02.17 | Servizi finanziari | | | | | | | | | | |
| F.U.1.03.02.17.001 | Commissioni per servizi finanziari | 0,00 | 0,00 | 0,00 | 0,00 | 0,00 | 0,00 | 0,00 | | | |
| F.U.1.03.02.17.002 | Oneri per servizio di tesoreria | 15.000,00 | 0,00 | 0,00 | 15.000,00 | 10.311,00 | 0,00 | 10.311,00 | | 4.689,00 | |
| F.U.1.03.02.17.999 | Spese per servizi finanziari n.a.c. | 0,00 | 5.000,00 | 0,00 | 5.000,00 | 2.136,52 | 0,00 | 2.136,52 | | 2.863,48 | |

| CAPITOLO | | GESTIONE DI COMPETENZA | | | | | | | | | |
|-----------------------|---|------------------------|------------------|-------------|-------------------|------------------|-------------------|------------------|-------------------------------------|-------------|------------------|
| CHIAVE | DENOMINAZIONE | PREVISIONI | | | | SOMME IMPEGNATE | | | DIFFERENZE RISPETTO ALLE PREVISIONI | | |
| | | INIZIALI | VARIAZIONI | | DEFINITIVE | PAGATE | RIMASTE DA PAGARE | TOTALI IMPEGNATE | IN + | IN - | |
| | | | IN + | IN - | | | | | | | |
| | | 3 | 4=(6-3) | 5=(3-6) | 6=(3+4-5) | 7 | 8=(9-7) | 9=(7+8) | 10=(9-6) | 11=(6-9) | |
| | Servizi finanziari | 15.000,00 | 5.000,00 | 0,00 | 20.000,00 | 12.447,52 | 0,00 | 12.447,52 | 0,00 | 0,00 | 7.552,48 |
| F.U.1.03.02.18 | Servizi sanitari | | | | | | | | | | |
| F.U.1.03.02.18.001 | Spese per accertamenti sanitari resi necessari dall'attività lavorativa | 30.000,00 | 2.000,00 | 0,00 | 32.000,00 | 0,00 | 0,00 | 0,00 | 0,00 | 0,00 | 32.000,00 |
| F.U.1.03.02.18.999 | Altri acquisti di servizi sanitari n.a.c. | 0,00 | 0,00 | 0,00 | 0,00 | 0,00 | 0,00 | 0,00 | 0,00 | 0,00 | 0,00 |
| | Servizi sanitari | 30.000,00 | 2.000,00 | 0,00 | 32.000,00 | 0,00 | 0,00 | 0,00 | 0,00 | 0,00 | 32.000,00 |
| F.U.1.03.02.19 | Servizi informatici e di telecomunicazioni | | | | | | | | | | |
| F.U.1.03.02.19.001 | Gestione e manutenzione applicazioni | 3.000,00 | 0,00 | 0,00 | 3.000,00 | 1.189,50 | 0,00 | 1.189,50 | 0,00 | 0,00 | 1.810,50 |
| F.U.1.03.02.19.002 | Assistenza all'utente e formazione | 0,00 | 0,00 | 0,00 | 0,00 | 0,00 | 0,00 | 0,00 | 0,00 | 0,00 | 0,00 |
| F.U.1.03.02.19.003 | Servizi per l'interoperabilità e la cooperazione | 0,00 | 0,00 | 0,00 | 0,00 | 0,00 | 0,00 | 0,00 | 0,00 | 0,00 | 0,00 |
| F.U.1.03.02.19.004 | Servizi di rete per trasmissione dati e VoIP e relativa manutenzione | 62.000,00 | 35.000,00 | 0,00 | 97.000,00 | 19.228,60 | 72.560,92 | 91.789,52 | 0,00 | 0,00 | 5.210,48 |
| F.U.1.03.02.19.005 | Servizi per i sistemi e relativa manutenzione | 0,00 | 0,00 | 0,00 | 0,00 | 0,00 | 0,00 | 0,00 | 0,00 | 0,00 | 0,00 |
| F.U.1.03.02.19.006 | Servizi di sicurezza | 0,00 | 0,00 | 0,00 | 0,00 | 0,00 | 0,00 | 0,00 | 0,00 | 0,00 | 0,00 |
| F.U.1.03.02.19.007 | Servizi di gestione documentale | 0,00 | 0,00 | 0,00 | 0,00 | 0,00 | 0,00 | 0,00 | 0,00 | 0,00 | 0,00 |
| F.U.1.03.02.19.008 | Servizi di monitoraggio della qualità dei servizi | 0,00 | 0,00 | 0,00 | 0,00 | 0,00 | 0,00 | 0,00 | 0,00 | 0,00 | 0,00 |
| F.U.1.03.02.19.009 | Servizi per le postazioni di lavoro e relativa manutenzione | 0,00 | 0,00 | 0,00 | 0,00 | 0,00 | 0,00 | 0,00 | 0,00 | 0,00 | 0,00 |
| F.U.1.03.02.19.010 | Servizi di consulenza e prestazioni professionali ICT | 0,00 | 0,00 | 0,00 | 0,00 | 0,00 | 0,00 | 0,00 | 0,00 | 0,00 | 0,00 |
| F.U.1.03.02.19.011 | Processi trasversali alle classi di servizio | 0,00 | 0,00 | 0,00 | 0,00 | 0,00 | 0,00 | 0,00 | 0,00 | 0,00 | 0,00 |
| F.U.1.03.02.19.999 | Altri servizi informatici e di telecomunicazioni n.a.c. | 0,00 | 0,00 | 0,00 | 0,00 | 0,00 | 0,00 | 0,00 | 0,00 | 0,00 | 0,00 |
| | Servizi informatici e di telecomunicazioni | 65.000,00 | 35.000,00 | 0,00 | 100.000,00 | 20.418,10 | 72.560,92 | 92.979,02 | 0,00 | 0,00 | 7.020,98 |
| F.U.1.03.02.99 | Altri servizi | | | | | | | | | | |
| F.U.1.03.02.99.002 | Altre spese legali | 0,00 | 35.000,00 | 3.000,00 | 32.000,00 | 0,00 | 3.198,00 | 3.198,00 | 0,00 | 0,00 | 28.802,00 |
| F.U.1.03.02.99.003 | Quote di associazioni | 3.000,00 | 46.000,00 | 0,00 | 49.000,00 | 8.605,46 | 2.000,00 | 10.605,46 | 0,00 | 0,00 | 38.394,54 |

| CAPITOLO | | GESTIONE DI COMPETENZA | | | | | | | | | |
|-----------------------|--|------------------------|---------------------|---------------------|---------------------|---------------------|-------------------|---------------------|-------------|-------------------------------------|--|
| CHIAVE | DENOMINAZIONE | PREVISIONI | | | | SOMME IMPEGNATE | | | | DIFFERENZE RISPETTO ALLE PREVISIONI | |
| | | INIZIALI | VARIAZIONI | | DEFINITIVE | PAGATE | RIMASTE DA PAGARE | TOTALI IMPEGNATE | IN + | IN - | |
| | | | IN + | IN - | | | | | | | |
| | | 3 | 4=(6-3) | 5=(3-6) | 6=(3+4-5) | 7 | 8=(9-7) | 9=(7+8) | 10=(9-6) | 11=(6-9) | |
| F.U.1.03.02.99.005 | Spese per commissioni e comitati dell'Ente | 10.000,00 | 40.000,00 | 0,00 | 50.000,00 | 7.320,91 | 534,49 | 7.855,40 | | 42.144,60 | |
| F.U.1.03.02.99.008 | Servizi di mobilità a terzi (bus navetta, ...) | 0,00 | 0,00 | 0,00 | 0,00 | 0,00 | 0,00 | 0,00 | | 0,00 | |
| F.U.1.03.02.99.009 | Acquisto di servizi per verde e arredo urbano | 0,00 | 0,00 | 0,00 | 0,00 | 0,00 | 0,00 | 0,00 | | 0,00 | |
| F.U.1.03.02.99.010 | Formazione a personale esterno all'ente | 0,00 | 0,00 | 0,00 | 0,00 | 0,00 | 0,00 | 0,00 | | 0,00 | |
| F.U.1.03.02.99.011 | Servizi per attività di rappresentanza | 0,00 | 0,00 | 0,00 | 0,00 | 0,00 | 0,00 | 0,00 | | 0,00 | |
| F.U.1.03.02.99.012 | Rassegna stampa | 0,00 | 0,00 | 0,00 | 0,00 | 0,00 | 0,00 | 0,00 | | 0,00 | |
| F.U.1.03.02.99.013 | Comunicazione WEB | 0,00 | 0,00 | 0,00 | 0,00 | 0,00 | 0,00 | 0,00 | | 0,00 | |
| F.U.1.03.02.99.999 | Altri servizi diversi n.a.c. | 50.457,00 | 747.587,54 | 216.022,24 | 582.022,30 | 99.561,21 | 57.332,93 | 156.894,14 | | 425.128,16 | |
| | Altri servizi | 63.457,00 | 868.587,54 | 219.022,24 | 713.022,30 | 115.487,88 | 63.065,42 | 178.553,00 | 0,00 | 534.469,30 | |
| | Acquisto di servizi | 2.433.810,52 | 4.679.986,65 | 414.942,11 | 6.698.855,06 | 2.190.534,65 | 868.319,72 | 3.058.854,37 | 0,00 | 3.640.000,69 | |
| | Acquisto di beni e servizi | 9.971.470,63 | 5.630.525,95 | 7.218.547,86 | 8.383.449,02 | 2.575.658,05 | 991.267,28 | 3.566.925,33 | 0,00 | 4.816.523,69 | |
| F.U.1.04 | Trasferimenti correnti | | | | | | | | | | |
| F.U.1.04.01 | Trasferimenti correnti a Amministrazioni Pubbliche | | | | | | | | | | |
| F.U.1.04.01.01 | Trasferimenti correnti a Amministrazioni Centrali | | | | | | | | | | |
| F.U.1.04.01.01.001 | Trasferimenti correnti a Ministeri | 105.346,79 | 44.285,31 | 15.000,00 | 134.632,10 | 134.632,10 | 0,00 | 134.632,10 | | 0,00 | |
| F.U.1.04.01.01.002 | Trasferimenti correnti a Ministero dell'Istruzione - Istituzioni scolastiche | 0,00 | 0,00 | 0,00 | 0,00 | 0,00 | 0,00 | 0,00 | | 0,00 | |
| F.U.1.04.01.01.003 | Trasferimenti correnti a Presidenza del Consiglio dei Ministri | 0,00 | 0,00 | 0,00 | 0,00 | 0,00 | 0,00 | 0,00 | | 0,00 | |
| F.U.1.04.01.01.004 | Trasferimenti correnti a Organi Costituzionali e di rilievo costituzionale | 0,00 | 0,00 | 0,00 | 0,00 | 0,00 | 0,00 | 0,00 | | 0,00 | |
| F.U.1.04.01.01.005 | Trasferimenti correnti a Agenzie Fiscali | 0,00 | 0,00 | 0,00 | 0,00 | 0,00 | 0,00 | 0,00 | | 0,00 | |
| F.U.1.04.01.01.006 | Trasferimenti correnti a enti di regolazione dell'attività economica | 0,00 | 0,00 | 0,00 | 0,00 | 0,00 | 0,00 | 0,00 | | 0,00 | |
| F.U.1.04.01.01.007 | Trasferimenti correnti a Gruppo Equitalia | 0,00 | 0,00 | 0,00 | 0,00 | 0,00 | 0,00 | 0,00 | | 0,00 | |
| F.U.1.04.01.01.008 | Trasferimenti correnti a Anas S.p.A. | 0,00 | 0,00 | 0,00 | 0,00 | 0,00 | 0,00 | 0,00 | | 0,00 | |
| F.U.1.04.01.01.009 | Trasferimenti correnti a altri enti centrali produttori di servizi economici | 0,00 | 0,00 | 0,00 | 0,00 | 0,00 | 0,00 | 0,00 | | 0,00 | |
| F.U.1.04.01.01.010 | Trasferimenti correnti a autorità amministrative indipendenti | 0,00 | 0,00 | 0,00 | 0,00 | 0,00 | 0,00 | 0,00 | | 0,00 | |

| CAPITOLO | | GESTIONE DI COMPETENZA | | | | | | | | | | | | |
|-----------------------|---|------------------------|-------------------|------------------|-------------------|-------------------|------------------------------|-----------------------------|-------------------------------------|-------------------|-------------|-------------|-------------|-------------|
| CHIAVE | DENOMINAZIONE | INIZIALI | PREVISIONI | | DEFINITIVE | SOMME IMPEGNATE | | | DIFFERENZE RISPETTO ALLE PREVISIONI | | | | | |
| | | | IN + 4=(6-3) | IN - 5=(3-6) | | PAGATE 7 | RIMASTE DA PAGARE 8=(9-7) | TOTALI IMPEGNATE 9=(7+8) | IN + 10=(9-6) | IN - 11=(6-9) | | | | |
| | | | | | | | | | | | 3 | 4=(6-3) | 5=(3-6) | 6=(3+4-5) |
| F.U.1.04.01.01.011 | Trasferimenti correnti a enti centrali a struttura associativa | 0,00 | 0,00 | 0,00 | 0,00 | 0,00 | 0,00 | 0,00 | 0,00 | 0,00 | 0,00 | 0,00 | 0,00 | 0,00 |
| F.U.1.04.01.01.012 | Trasferimenti correnti a enti centrali produttori di servizi assistenziali, ricreativi e culturali | 0,00 | 0,00 | 0,00 | 0,00 | 0,00 | 0,00 | 0,00 | 0,00 | 0,00 | 0,00 | 0,00 | 0,00 | 0,00 |
| F.U.1.04.01.01.013 | Trasf. correnti a enti e istit. centrali di ricerca e istituti e stazioni sperimentali per la ricerca | 0,00 | 60.000,00 | 0,00 | 60.000,00 | 30.000,00 | 30.000,00 | 60.000,00 | 30.000,00 | 60.000,00 | 0,00 | 0,00 | 0,00 | 0,00 |
| F.U.1.04.01.01.020 | Trasf. correnti al Ministero dell'economia in attuazione di norme in materia di contenimento di spesa | 0,00 | 0,00 | 0,00 | 0,00 | 0,00 | 0,00 | 0,00 | 0,00 | 0,00 | 0,00 | 0,00 | 0,00 | 0,00 |
| F.U.1.04.01.01.999 | Trasferimenti correnti a altre Amministrazioni Centrali n.a.c. | 0,00 | 0,00 | 0,00 | 0,00 | 0,00 | 0,00 | 0,00 | 0,00 | 0,00 | 0,00 | 0,00 | 0,00 | 0,00 |
| | Trasferimenti correnti a Amministrazioni Centrali | 105.346,79 | 104.285,31 | 15.000,00 | 194.632,10 | 164.632,10 | 30.000,00 | 194.632,10 | 30.000,00 | 194.632,10 | 0,00 | 0,00 | 0,00 | 0,00 |
| F.U.1.04.01.02 | Trasferimenti correnti a Amministrazioni Locali | | | | | | | | | | | | | |
| F.U.1.04.01.02.001 | Trasferimenti correnti a Regioni e province autonome | 0,00 | 0,00 | 0,00 | 0,00 | 0,00 | 0,00 | 0,00 | 0,00 | 0,00 | 0,00 | 0,00 | 0,00 | 0,00 |
| F.U.1.04.01.02.002 | Trasferimenti correnti a Province | 0,00 | 0,00 | 0,00 | 0,00 | 0,00 | 0,00 | 0,00 | 0,00 | 0,00 | 0,00 | 0,00 | 0,00 | 0,00 |
| F.U.1.04.01.02.003 | Trasferimenti correnti a Comuni | 0,00 | 0,00 | 0,00 | 0,00 | 0,00 | 0,00 | 0,00 | 0,00 | 0,00 | 0,00 | 0,00 | 0,00 | 0,00 |
| F.U.1.04.01.02.004 | Trasferimenti correnti a Città metropolitane e Roma capitale | 0,00 | 0,00 | 0,00 | 0,00 | 0,00 | 0,00 | 0,00 | 0,00 | 0,00 | 0,00 | 0,00 | 0,00 | 0,00 |
| F.U.1.04.01.02.005 | Trasferimenti correnti a Unioni di Comuni | 0,00 | 0,00 | 0,00 | 0,00 | 0,00 | 0,00 | 0,00 | 0,00 | 0,00 | 0,00 | 0,00 | 0,00 | 0,00 |
| F.U.1.04.01.02.006 | Trasferimenti correnti a Comunità Montane | 0,00 | 0,00 | 0,00 | 0,00 | 0,00 | 0,00 | 0,00 | 0,00 | 0,00 | 0,00 | 0,00 | 0,00 | 0,00 |
| F.U.1.04.01.02.007 | Trasferimenti correnti a Camere di Commercio | 0,00 | 0,00 | 0,00 | 0,00 | 0,00 | 0,00 | 0,00 | 0,00 | 0,00 | 0,00 | 0,00 | 0,00 | 0,00 |
| F.U.1.04.01.02.008 | Trasferimenti correnti a Università | 0,00 | 809.000,00 | 0,00 | 809.000,00 | 786.000,00 | 23.000,00 | 809.000,00 | 23.000,00 | 809.000,00 | 0,00 | 0,00 | 0,00 | 0,00 |
| F.U.1.04.01.02.009 | Trasf. correnti a Parchi naz. consorziati aut. gest. parchi. aree nat. protette | 0,00 | 0,00 | 0,00 | 0,00 | 0,00 | 0,00 | 0,00 | 0,00 | 0,00 | 0,00 | 0,00 | 0,00 | 0,00 |
| F.U.1.04.01.02.010 | Trasferimenti correnti a Autorità Portuali | 0,00 | 0,00 | 0,00 | 0,00 | 0,00 | 0,00 | 0,00 | 0,00 | 0,00 | 0,00 | 0,00 | 0,00 | 0,00 |
| F.U.1.04.01.02.011 | Trasferimenti correnti a Aziende sanitarie locali n.a.c. | 0,00 | 0,00 | 0,00 | 0,00 | 0,00 | 0,00 | 0,00 | 0,00 | 0,00 | 0,00 | 0,00 | 0,00 | 0,00 |
| F.U.1.04.01.02.012 | Trasf. correnti a Aziende ospedaliere e Aziende osp. universitarie integrate con il SSN n.a.c. | 0,00 | 0,00 | 0,00 | 0,00 | 0,00 | 0,00 | 0,00 | 0,00 | 0,00 | 0,00 | 0,00 | 0,00 | 0,00 |
| F.U.1.04.01.02.013 | Trasferimenti correnti a policlinici n.a.c. | 0,00 | 0,00 | 0,00 | 0,00 | 0,00 | 0,00 | 0,00 | 0,00 | 0,00 | 0,00 | 0,00 | 0,00 | 0,00 |
| F.U.1.04.01.02.014 | Trasferimenti correnti a Istituti di ricovero e cura a carattere scientifico pubblici n.a.c. | 0,00 | 0,00 | 0,00 | 0,00 | 0,00 | 0,00 | 0,00 | 0,00 | 0,00 | 0,00 | 0,00 | 0,00 | 0,00 |

| CAPITOLO | | GESTIONE DI COMPETENZA | | | | | | | | | | | |
|--------------------|---|------------------------|-------------------|------------------|---------------------|-------------------|-------------------|---------------------|-------------------------------------|-------------|-------------|-------------------|-------------|
| CHIAVE | DENOMINAZIONE | PREVISIONI | | | | SOMME IMPEGNATE | | | DIFFERENZE RISPETTO ALLE PREVISIONI | | | | |
| | | INIZIALI | VARIAZIONI | | DEFINITIVE | PAGATE | RIMASTE DA PAGARE | TOTALI IMPEGNATE | IN + | IN - | | | |
| | | | IN + | IN - | | | | | | | 10=(9-6) | 11=(6-9) | |
| F.U.1.04.01.02.015 | Trasferimenti correnti a altre Amministrazioni Locali produttrici di servizi sanitari | 0,00 | 0,00 | 0,00 | 0,00 | 0,00 | 0,00 | 0,00 | 0,00 | 0,00 | 0,00 | 0,00 | 0,00 |
| F.U.1.04.01.02.016 | Trasferimenti correnti a Agenzie regionali per le erogazioni in agricoltura | 0,00 | 0,00 | 0,00 | 0,00 | 0,00 | 0,00 | 0,00 | 0,00 | 0,00 | 0,00 | 0,00 | 0,00 |
| F.U.1.04.01.02.017 | Trasferimenti correnti a altri enti e agenzie regionali e sub regionali | 0,00 | 0,00 | 0,00 | 0,00 | 0,00 | 0,00 | 0,00 | 0,00 | 0,00 | 0,00 | 0,00 | 0,00 |
| F.U.1.04.01.02.018 | Trasferimenti correnti a Consorzi di enti locali | 0,00 | 0,00 | 0,00 | 0,00 | 0,00 | 0,00 | 0,00 | 0,00 | 0,00 | 0,00 | 0,00 | 0,00 |
| F.U.1.04.01.02.019 | Trasf. correnti a Fondazioni e istituzioni liriche locali e a Teatri stabili di iniziativa pubblica | 0,00 | 0,00 | 0,00 | 0,00 | 0,00 | 0,00 | 0,00 | 0,00 | 0,00 | 0,00 | 0,00 | 0,00 |
| F.U.1.04.01.02.999 | Trasferimenti correnti a altre Amministrazioni Locali n.a.c. | 0,00 | 0,00 | 0,00 | 0,00 | 0,00 | 0,00 | 0,00 | 0,00 | 0,00 | 0,00 | 0,00 | 0,00 |
| | Trasferimenti correnti a Amministrazioni Locali | 0,00 | 809.000,00 | 0,00 | 809.000,00 | 786.000,00 | 23.000,00 | 809.000,00 | 0,00 | 0,00 | 0,00 | 0,00 | 0,00 |
| F.U.1.04.01.03 | Trasferimenti correnti a Enti di Previdenza | | | | | | | | | | | | |
| F.U.1.04.01.03.001 | Trasferimenti correnti a INPS | 0,00 | 0,00 | 0,00 | 0,00 | 0,00 | 0,00 | 0,00 | 0,00 | 0,00 | 0,00 | 0,00 | 0,00 |
| F.U.1.04.01.03.002 | Trasferimenti correnti a INAIL | 0,00 | 0,00 | 0,00 | 0,00 | 0,00 | 0,00 | 0,00 | 0,00 | 0,00 | 0,00 | 0,00 | 0,00 |
| F.U.1.04.01.03.999 | Trasferimenti correnti a altri Enti di Previdenza n.a.c. | 0,00 | 0,00 | 0,00 | 0,00 | 0,00 | 0,00 | 0,00 | 0,00 | 0,00 | 0,00 | 0,00 | 0,00 |
| | Trasferimenti correnti a Enti di Previdenza | 0,00 | 0,00 | 0,00 | 0,00 | 0,00 | 0,00 | 0,00 | 0,00 | 0,00 | 0,00 | 0,00 | 0,00 |
| | Trasferimenti correnti a Amministrazioni Pubbliche | 105.346,79 | 913.285,31 | 15.000,00 | 1.003.632,10 | 950.632,10 | 53.000,00 | 1.003.632,10 | 0,00 | 0,00 | 0,00 | 0,00 | 0,00 |
| F.U.1.04.02 | Trasferimenti correnti a Famiglie | | | | | | | | | | | | |
| F.U.1.04.02.01 | Interventi previdenziali | 176.000,00 | 378.905,07 | 0,00 | 554.905,07 | 86.716,46 | 57.225,20 | 143.941,66 | 0,00 | 0,00 | 0,00 | 410.963,41 | 0,00 |
| F.U.1.04.02.01.002 | Liquidazioni per fine rapporto di lavoro | 176.000,00 | 378.905,07 | 0,00 | 554.905,07 | 86.716,46 | 57.225,20 | 143.941,66 | 0,00 | 0,00 | 0,00 | 410.963,41 | 0,00 |
| | Interventi previdenziali | 176.000,00 | 378.905,07 | 0,00 | 554.905,07 | 86.716,46 | 57.225,20 | 143.941,66 | 0,00 | 0,00 | 0,00 | 410.963,41 | 0,00 |
| F.U.1.04.02.03 | Borse di studio, dottorati di ricerca e contratti di formazione specialistica | | | | | | | | | | | | |
| F.U.1.04.02.03.001 | Borse di studio | 745.806,87 | 1.196.807,23 | 172.980,46 | 1.769.633,64 | 363.521,26 | 4.498,21 | 368.019,47 | 0,00 | 0,00 | 0,00 | 1.401.614,17 | 0,00 |
| F.U.1.04.02.03.003 | Dottorati di ricerca | 138.908,16 | 306.653,64 | 28.890,00 | 416.671,80 | 179.890,28 | 135.537,25 | 315.427,53 | 0,00 | 0,00 | 0,00 | 101.244,27 | 0,00 |

| CAPITOLO | | GESTIONE DI COMPETENZA | | | | | | | | | |
|--------------------|---|------------------------|--------------|------------|--------------|-----------------|-------------------|------------------|-------------------------------------|----------|--------------|
| CHIAVE | DENOMINAZIONE | PREVISIONI | | | | SOMME IMPEGNATE | | | DIFFERENZE RISPETTO ALLE PREVISIONI | | |
| | | INIZIALI | VARIAZIONI | | DEFINITIVE | PAGATE | RIMASTE DA PAGARE | TOTALI IMPEGNATE | IN + | IN - | |
| | | | IN + | IN - | | | | | | | |
| F.U.1.04.02.03.005 | Tirocini formativi curricolari | 3 | 0,00 | 0,00 | 0,00 | 7 | 0,00 | 0,00 | 0,00 | 10=(9-6) | 11=(6-9) |
| | | | 0,00 | 0,00 | 0,00 | | | | | | |
| | Borse di studio, dottorati di ricerca e contratti di formazione specialistica | 884.715,03 | 1.503.460,87 | 201.870,46 | 2.186.305,44 | 543.411,54 | 140.035,46 | 683.447,00 | 0,00 | 0,00 | 1.502.858,44 |
| F.U.1.04.02.05 | Altri trasferimenti a famiglie | | | | | | | | | | |
| F.U.1.04.02.05.999 | Altri trasferimenti a famiglie n.a.c. | 0,00 | 0,00 | 0,00 | 0,00 | 0,00 | 0,00 | 0,00 | 0,00 | 0,00 | 0,00 |
| | Altri trasferimenti a famiglie | 0,00 | 0,00 | 0,00 | 0,00 | 0,00 | 0,00 | 0,00 | 0,00 | 0,00 | 0,00 |
| | | | | | | | | | | | |
| | Trasferimenti correnti a Famiglie | 1.060.715,03 | 1.882.365,94 | 201.870,46 | 2.741.210,51 | 630.128,00 | 197.260,66 | 827.388,66 | 0,00 | 0,00 | 1.913.821,85 |
| F.U.1.04.03 | Trasferimenti correnti a imprese | | | | | | | | | | |
| F.U.1.04.03.01 | Trasferimenti correnti a imprese controllate | 0,00 | 0,00 | 0,00 | 0,00 | 0,00 | 0,00 | 0,00 | 0,00 | 0,00 | 0,00 |
| F.U.1.04.03.01.001 | Trasferimenti correnti a imprese controllate | 0,00 | 0,00 | 0,00 | 0,00 | 0,00 | 0,00 | 0,00 | 0,00 | 0,00 | 0,00 |
| | Trasferimenti correnti a imprese controllate | 0,00 | 0,00 | 0,00 | 0,00 | 0,00 | 0,00 | 0,00 | 0,00 | 0,00 | 0,00 |
| F.U.1.04.03.02 | Trasferimenti correnti a altre imprese partecipate | | | | | | | | | | |
| F.U.1.04.03.02.001 | Trasferimenti correnti a altre imprese partecipate | 0,00 | 0,00 | 0,00 | 0,00 | 0,00 | 0,00 | 0,00 | 0,00 | 0,00 | 0,00 |
| | Trasferimenti correnti a altre imprese partecipate | 0,00 | 0,00 | 0,00 | 0,00 | 0,00 | 0,00 | 0,00 | 0,00 | 0,00 | 0,00 |
| F.U.1.04.03.99 | Trasferimenti correnti a altre imprese | | | | | | | | | | |
| F.U.1.04.03.99.999 | Trasferimenti correnti a altre imprese | 0,00 | 0,00 | 0,00 | 0,00 | 0,00 | 0,00 | 0,00 | 0,00 | 0,00 | 0,00 |
| | Trasferimenti correnti a altre imprese | 0,00 | 0,00 | 0,00 | 0,00 | 0,00 | 0,00 | 0,00 | 0,00 | 0,00 | 0,00 |
| | | | | | | | | | | | |
| | Trasferimenti correnti a imprese | 0,00 | 0,00 | 0,00 | 0,00 | 0,00 | 0,00 | 0,00 | 0,00 | 0,00 | 0,00 |
| F.U.1.04.04 | Trasferimenti correnti a Istituzioni Sociali Private | | | | | | | | | | |
| F.U.1.04.04.01 | Trasferimenti correnti a Istituzioni Sociali Private | 0,00 | 0,00 | 0,00 | 0,00 | 0,00 | 0,00 | 0,00 | 0,00 | 0,00 | 0,00 |

| CAPITOLO | | GESTIONE DI COMPETENZA | | | | | | | | | |
|--------------------|--|------------------------|--------------|------------|-----------------|--------------|-------------------|-------------------------------------|----------|--------------|--|
| CHIAVE | DENOMINAZIONE | PREVISIONI | | | SOMME IMPEGNATE | | | DIFFERENZE RISPETTO ALLE PREVISIONI | | | |
| | | INIZIALI | VARIAZIONI | | DEFINITIVE | PAGATE | RIMASTE DA PAGARE | TOTALI IMPEGNATE | IN + | IN - | |
| | | | IN + | IN - | | | | | | | |
| | | 3 | 4=(6-3) | 5=(3-6) | 6=(3+4-5) | 7 | 8=(9-7) | 9=(7+8) | 10=(9-6) | 11=(6-9) | |
| F.U.1.04.04.01.001 | Trasferimenti correnti a Istituzioni Sociali Private | 0,00 | 0,00 | 0,00 | 0,00 | 0,00 | 0,00 | 0,00 | 0,00 | 0,00 | |
| F.U.1.04.05 | Trasferimenti correnti versati all'Unione Europea e al Resto del Mondo | | | | | | | | | | |
| F.U.1.04.05.04 | Trasferimenti correnti al Resto del Mondo | 10.000,00 | 54.572,71 | 5.000,00 | 59.572,71 | 59.572,71 | 0,00 | 59.572,71 | 0,00 | 0,00 | |
| F.U.1.04.05.04.001 | Trasferimenti correnti al Resto del Mondo | 10.000,00 | 54.572,71 | 5.000,00 | 59.572,71 | 59.572,71 | 0,00 | 59.572,71 | 0,00 | 0,00 | |
| F.U.1.04.05.99 | Altri Trasferimenti correnti alla UE | | | | | | | | | | |
| F.U.1.04.05.99.001 | Altri Trasferimenti correnti alla UE | 0,00 | 0,00 | 0,00 | 0,00 | 0,00 | 0,00 | 0,00 | 0,00 | 0,00 | |
| | Altri Trasferimenti correnti alla UE | 0,00 | 0,00 | 0,00 | 0,00 | 0,00 | 0,00 | 0,00 | 0,00 | 0,00 | |
| | Trasferimenti correnti versati all'Unione Europea e al Resto del Mondo | 10.000,00 | 54.572,71 | 5.000,00 | 59.572,71 | 59.572,71 | 0,00 | 59.572,71 | 0,00 | 0,00 | |
| | Trasferimenti correnti | 1.176.061,82 | 2.850.223,96 | 221.870,46 | 3.804.415,32 | 1.640.332,81 | 250.260,66 | 1.890.593,47 | 0,00 | 1.913.821,85 | |
| F.U.1.07 | Interessi passivi | | | | | | | | | | |
| F.U.1.07.04 | Interessi su finanziamenti a breve termine | | | | | | | | | | |
| F.U.1.07.04.05 | Interessi passivi su finanziamenti a breve termine ad altri soggetti | 0,00 | 0,00 | 0,00 | 0,00 | 0,00 | 0,00 | 0,00 | 0,00 | 0,00 | |
| F.U.1.07.04.05.001 | Interessi passivi su finanziamenti a breve termine ad altri soggetti | 0,00 | 0,00 | 0,00 | 0,00 | 0,00 | 0,00 | 0,00 | 0,00 | 0,00 | |

| CHIAVE | CAPITOLO | DENOMINAZIONE | GESTIONE DI COMPETENZA | | | | | | | | | | | | |
|--------------------|----------|--|------------------------|-------------|-------------|-----------------|-------------|-------------------|-------------------------------------|-------------|-------------|-------------|-------------|-------------|-------------|
| | | | PREVISIONI | | | SOMME IMPEGNATE | | | DIFFERENZE RISPETTO ALLE PREVISIONI | | | | | | |
| | | | INIZIALI | VARIAZIONI | | DEFINITIVE | PAGATE | RIMASTE DA PAGARE | TOTALI IMPEGNATE | IN + | IN - | | | | |
| 3 | 4=(6-3) | 5=(3-6) | 6=(3+4-5) | 7 | 8=(9-7) | 9=(7+8) | 10=(9-6) | 11=(6-9) | | | | | | | |
| | | Interessi su finanziamenti a breve termine | 0,00 | 0,00 | 0,00 | 0,00 | 0,00 | 0,00 | 0,00 | 0,00 | 0,00 | 0,00 | 0,00 | 0,00 | |
| F.U.1.07.05 | | Interessi su Mutui e altri finanziamenti a medio lungo termine | | | | | | | | | | | | | |
| F.U.1.07.05.04 | | Interessi passivi su finanziamenti a medio lungo termine a imprese | 0,00 | 0,00 | 0,00 | 0,00 | 0,00 | 0,00 | 0,00 | 0,00 | 0,00 | 0,00 | 0,00 | 0,00 | |
| F.U.1.07.05.04.003 | | Interessi passivi a Cassa Depositi e Prestiti SPA su mutui e altri finanz. a medio lungo termine | 0,00 | 0,00 | 0,00 | 0,00 | 0,00 | 0,00 | 0,00 | 0,00 | 0,00 | 0,00 | 0,00 | 0,00 | |
| F.U.1.07.05.04.004 | | Int. Pass.a Cassa Depositi e Prestiti-Gestione Tesoro su mutui e altri finanz. a medio lungo termine | 0,00 | 0,00 | 0,00 | 0,00 | 0,00 | 0,00 | 0,00 | 0,00 | 0,00 | 0,00 | 0,00 | 0,00 | |
| F.U.1.07.05.04.999 | | Interessi passivi a altre imprese su finanziamenti a medio lungo termine | 0,00 | 0,00 | 0,00 | 0,00 | 0,00 | 0,00 | 0,00 | 0,00 | 0,00 | 0,00 | 0,00 | 0,00 | |
| | | Interessi passivi su finanziamenti a medio lungo termine a imprese | 0,00 | 0,00 | 0,00 | 0,00 | 0,00 | 0,00 | 0,00 | 0,00 | 0,00 | 0,00 | 0,00 | 0,00 | 0,00 |
| F.U.1.07.05.05 | | Interessi passivi su mutui e altri finanziamenti a medio lungo termine ad altri soggetti | 0,00 | 0,00 | 0,00 | 0,00 | 0,00 | 0,00 | 0,00 | 0,00 | 0,00 | 0,00 | 0,00 | 0,00 | |
| F.U.1.07.05.05.999 | | Interessi passivi su mutui e altri finanziamenti a medio lungo termine ad altri soggetti | 0,00 | 0,00 | 0,00 | 0,00 | 0,00 | 0,00 | 0,00 | 0,00 | 0,00 | 0,00 | 0,00 | 0,00 | |
| | | Interessi passivi su mutui e altri finanziamenti a medio lungo termine ad altri soggetti | 0,00 | 0,00 | 0,00 | 0,00 | 0,00 | 0,00 | 0,00 | 0,00 | 0,00 | 0,00 | 0,00 | 0,00 | 0,00 |
| | | Interessi su Mutui e altri finanziamenti a medio lungo termine | 0,00 | 0,00 | 0,00 | 0,00 | 0,00 | 0,00 | 0,00 | 0,00 | 0,00 | 0,00 | 0,00 | 0,00 | |
| F.U.1.07.06 | | Altri interessi passivi | | | | | | | | | | | | | |
| F.U.1.07.06.02 | | Interessi di mora | | | | | | | | | | | | | |
| F.U.1.07.06.02.001 | | Interessi di mora a Amministrazioni Centrali | 0,00 | 0,00 | 0,00 | 0,00 | 0,00 | 0,00 | 0,00 | 0,00 | 0,00 | 0,00 | 0,00 | 0,00 | |
| F.U.1.07.06.02.002 | | Interessi di mora a Amministrazioni Locali | 0,00 | 0,00 | 0,00 | 0,00 | 0,00 | 0,00 | 0,00 | 0,00 | 0,00 | 0,00 | 0,00 | 0,00 | |
| F.U.1.07.06.02.003 | | Interessi di mora a Enti previdenziali | 0,00 | 0,00 | 0,00 | 0,00 | 0,00 | 0,00 | 0,00 | 0,00 | 0,00 | 0,00 | 0,00 | 0,00 | |
| F.U.1.07.06.02.999 | | Interessi di mora ad altri soggetti | 0,00 | 0,00 | 0,00 | 0,00 | 0,00 | 0,00 | 0,00 | 0,00 | 0,00 | 0,00 | 0,00 | 0,00 | |
| | | Interessi di mora | 0,00 | 0,00 | 0,00 | 0,00 | 0,00 | 0,00 | 0,00 | 0,00 | 0,00 | 0,00 | 0,00 | 0,00 | 0,00 |

| CAPITOLO | | GESTIONE DI COMPETENZA | | | | | | | | | |
|--------------------|---|------------------------|------------|------|-----------------|--------|-------------------|-------------------------------------|----------|----------|---------|
| CHIAVE | DENOMINAZIONE | PREVISIONI | | | SOMME IMPEGNATE | | | DIFFERENZE RISPETTO ALLE PREVISIONI | | | |
| | | INIZIALI | VARIAZIONI | | DEFINITIVE | PAGATE | RIMASTE DA PAGARE | TOTALI IMPEGNATE | IN + | IN - | |
| | | | 4=(6-3) | IN + | | | | | | | 5=(3-6) |
| | | 3 | | | 6=(3+4-5) | 7 | 8=(9-7) | 9=(7+8) | 10=(9-6) | 11=(6-9) | |
| F.U.1.07.06.04 | Interessi passivi su anticipazioni di tesoreria degli Istituti tesoreria/cassieri | 0,00 | 0,00 | 0,00 | 0,00 | 0,00 | 0,00 | 0,00 | 0,00 | 0,00 | |
| F.U.1.07.06.04.001 | Interessi passivi su anticipazioni di tesoreria degli Istituti tesoreria/cassieri | 0,00 | 0,00 | 0,00 | 0,00 | 0,00 | 0,00 | 0,00 | 0,00 | 0,00 | |
| F.U.1.07.06.05 | Interessi passivi su anticipazioni di tesoreria degli Istituti tesoreria/cassieri | 0,00 | 0,00 | 0,00 | 0,00 | 0,00 | 0,00 | 0,00 | 0,00 | 0,00 | |
| F.U.1.07.06.05.001 | Interessi passivi su operazioni di leasing finanziario | 0,00 | 0,00 | 0,00 | 0,00 | 0,00 | 0,00 | 0,00 | 0,00 | 0,00 | |
| F.U.1.07.06.99 | Altri interessi passivi diversi | 0,00 | 0,00 | 0,00 | 0,00 | 0,00 | 0,00 | 0,00 | 0,00 | 0,00 | |
| F.U.1.07.06.99.001 | Altri interessi passivi a Amministrazioni Centrali | 0,00 | 0,00 | 0,00 | 0,00 | 0,00 | 0,00 | 0,00 | 0,00 | 0,00 | |
| F.U.1.07.06.99.002 | Altri interessi passivi a Amministrazioni Locali | 0,00 | 0,00 | 0,00 | 0,00 | 0,00 | 0,00 | 0,00 | 0,00 | 0,00 | |
| F.U.1.07.06.99.003 | Altri interessi passivi a Enti previdenziali | 0,00 | 0,00 | 0,00 | 0,00 | 0,00 | 0,00 | 0,00 | 0,00 | 0,00 | |
| F.U.1.07.06.99.999 | Altri interessi passivi ad altri soggetti | 0,00 | 0,00 | 0,00 | 0,00 | 0,00 | 0,00 | 0,00 | 0,00 | 0,00 | |
| | Altri interessi passivi diversi | 0,00 | 0,00 | 0,00 | 0,00 | 0,00 | 0,00 | 0,00 | 0,00 | 0,00 | |
| | Altri interessi passivi | 0,00 | 0,00 | 0,00 | 0,00 | 0,00 | 0,00 | 0,00 | 0,00 | 0,00 | |
| | Interessi passivi | 0,00 | 0,00 | 0,00 | 0,00 | 0,00 | 0,00 | 0,00 | 0,00 | 0,00 | |
| F.U.1.08 | Altre spese per redditi da capitale | | | | | | | | | | |
| F.U.1.08.02 | Diritti reali di godimento e servizi onerosi | | | | | | | | | | |
| F.U.1.08.02.01 | Diritti reali di godimento e servizi onerosi | 0,00 | 0,00 | 0,00 | 0,00 | 0,00 | 0,00 | 0,00 | 0,00 | 0,00 | |
| F.U.1.08.02.01.001 | Diritti reali di godimento e servizi onerosi | 0,00 | 0,00 | 0,00 | 0,00 | 0,00 | 0,00 | 0,00 | 0,00 | 0,00 | |

| CHIAVE | DENOMINAZIONE | GESTIONE DI COMPETENZA | | | | | | | | | |
|--------------------|--|------------------------|-----------------|-----------------|-----------------|-----------|-------------------|-------------------------------------|------------------|------------------|--|
| | | PREVISIONI | | | SOMME IMPEGNATE | | | DIFFERENZE RISPETTO ALLE PREVISIONI | | | |
| | | INIZIALI | IN + 4=(6-3) | IN - 5=(3-6) | DEFINITIVE | PAGATE | RIMASTE DA PAGARE | TOTALI IMPEGNATE | IN + 10=(9-6) | IN - 11=(6-9) | |
| | | 3 | | | 6=(3+4-5) | 7 | 8=(9-7) | 9=(7+8) | | | |
| | Diritti reali di godimento e servizi onerosi | 0,00 | 0,00 | 0,00 | 0,00 | 0,00 | 0,00 | 0,00 | 0,00 | 0,00 | |
| | Diritti reali di godimento e servizi onerosi | 0,00 | 0,00 | 0,00 | 0,00 | 0,00 | 0,00 | 0,00 | 0,00 | 0,00 | |
| F.U.1.08.99 | Altre spese per redditi da capitale n.a.c. | | | | | | | | | | |
| F.U.1.08.99.01 | Oneri finanziari derivanti dalla estinzione anticipata di prestiti | 0,00 | 0,00 | 0,00 | 0,00 | 0,00 | 0,00 | 0,00 | 0,00 | 0,00 | |
| F.U.1.08.99.01.001 | Oneri finanziari derivanti dalla estinzione anticipata di prestiti | 0,00 | 0,00 | 0,00 | 0,00 | 0,00 | 0,00 | 0,00 | 0,00 | 0,00 | |
| F.U.1.08.99.99 | Altre spese per redditi da capitale n.a.c. | | | | | | | | | | |
| F.U.1.08.99.99.999 | Altre spese per redditi da capitale n.a.c. | 0,00 | 0,00 | 0,00 | 0,00 | 0,00 | 0,00 | 0,00 | 0,00 | 0,00 | |
| | Altre spese per redditi da capitale n.a.c. | 0,00 | 0,00 | 0,00 | 0,00 | 0,00 | 0,00 | 0,00 | 0,00 | 0,00 | |
| | Altre spese per redditi da capitale n.a.c. | 0,00 | 0,00 | 0,00 | 0,00 | 0,00 | 0,00 | 0,00 | 0,00 | 0,00 | |
| | Altre spese per redditi da capitale n.a.c. | 0,00 | 0,00 | 0,00 | 0,00 | 0,00 | 0,00 | 0,00 | 0,00 | 0,00 | |
| F.U.1.09 | Rimborsi e poste correttive delle entrate | | | | | | | | | | |
| F.U.1.09.01 | Rimborsi per spese di personale (comando, distacco, fuori ruolo, convenzioni, ecc) | | | | | | | | | | |
| F.U.1.09.01.01 | Rimborsi per spese di personale (comando, distacco, fuori ruolo, convenzioni, ecc) | 0,00 | 60.677,91 | 0,00 | 60.677,91 | 41.264,46 | 0,00 | 41.264,46 | 0,00 | 19.413,45 | |
| F.U.1.09.01.01.001 | Rimborsi per spese di personale (comando, distacco, fuori ruolo, convenzioni, ecc) | 0,00 | 60.677,91 | 0,00 | 60.677,91 | 41.264,46 | 0,00 | 41.264,46 | 0,00 | 19.413,45 | |
| | Rimborsi per spese di personale (comando, distacco, fuori ruolo, convenzioni, ecc) | 0,00 | 60.677,91 | 0,00 | 60.677,91 | 41.264,46 | 0,00 | 41.264,46 | 0,00 | 19.413,45 | |

| CAPITOLO | | GESTIONE DI COMPETENZA | | | | | | | | | |
|--------------------|---|------------------------|------------|---------|-----------------|-----------|-------------------|-------------------------------------|----------|-----------|----------|
| CHIAVE | DENOMINAZIONE | PREVISIONI | | | SOMME IMPEGNATE | | | DIFFERENZE RISPETTO ALLE PREVISIONI | | | |
| | | INIZIALI | VARIAZIONI | | DEFINITIVE | PAGATE | RIMASTE DA PAGARE | TOTALI IMPEGNATE | IN + | IN - | |
| | | | IN + | IN - | | | | | | | 10=(9-6) |
| | | 3 | 4=(6-3) | 5=(3-6) | 6=(3+4-5) | 7 | 8=(9-7) | 9=(7+8) | 10=(9-6) | 11=(6-9) | |
| | Rimborsi per spese di personale (comando, distacco, fuori ruolo, convenzioni, ecc) | 0,00 | 60.677,91 | 0,00 | 60.677,91 | 41.264,46 | 0,00 | 41.264,46 | 0,00 | 19.413,45 | |
| F.U.1.09.02 | Rimborsi di imposte in uscita | | | | | | | | | | |
| F.U.1.09.02.01 | Rimborsi di imposte e tasse di natura corrente | 0,00 | 0,00 | 0,00 | 0,00 | 0,00 | 0,00 | 0,00 | 0,00 | 0,00 | |
| F.U.1.09.02.01.001 | Rimborsi di imposte e tasse di natura corrente | 0,00 | 0,00 | 0,00 | 0,00 | 0,00 | 0,00 | 0,00 | 0,00 | 0,00 | |
| | Rimborsi di imposte in uscita | 0,00 | 0,00 | 0,00 | 0,00 | 0,00 | 0,00 | 0,00 | 0,00 | 0,00 | |
| F.U.1.09.03 | Rimborsi di trasferimenti all'Unione Europea | | | | | | | | | | |
| F.U.1.09.03.01 | Rimborsi di trasferimenti all'Unione Europea | 0,00 | 0,00 | 0,00 | 0,00 | 0,00 | 0,00 | 0,00 | 0,00 | 0,00 | |
| F.U.1.09.03.01.001 | Rimborsi di trasferimenti all'Unione Europea | 0,00 | 0,00 | 0,00 | 0,00 | 0,00 | 0,00 | 0,00 | 0,00 | 0,00 | |
| | Rimborsi di trasferimenti all'Unione Europea | 0,00 | 0,00 | 0,00 | 0,00 | 0,00 | 0,00 | 0,00 | 0,00 | 0,00 | |
| | Rimborsi di trasferimenti all'Unione Europea | 0,00 | 0,00 | 0,00 | 0,00 | 0,00 | 0,00 | 0,00 | 0,00 | 0,00 | |
| F.U.1.09.99 | Altri Rimborsi di parte corrente di somme non dovute o incassate in eccesso | | | | | | | | | | |
| F.U.1.09.99.01 | Rimborsi di parte corrente ad Amministrazioni Centrali di somme non dovute o incassate in eccesso | 0,00 | 0,00 | 0,00 | 0,00 | 0,00 | 0,00 | 0,00 | 0,00 | 0,00 | |
| F.U.1.09.99.01.001 | Rimborsi di parte corrente ad Amministrazioni Centrali di somme non dovute o incassate in eccesso | 0,00 | 0,00 | 0,00 | 0,00 | 0,00 | 0,00 | 0,00 | 0,00 | 0,00 | |
| | Rimborsi di parte corrente ad Amministrazioni Centrali di somme non dovute o incassate in eccesso | 0,00 | 0,00 | 0,00 | 0,00 | 0,00 | 0,00 | 0,00 | 0,00 | 0,00 | |

| CAPITOLO | | GESTIONE DI COMPETENZA | | | | | | | | | |
|--------------------|---|------------------------|------------|---------|------------|-----------------|-------------------|------------------|----------|-------------------------------------|------|
| CHIAVE | DENOMINAZIONE | PREVISIONI | | | | SOMME IMPEGNATE | | | | DIFFERENZE RISPETTO ALLE PREVISIONI | |
| | | INIZIALI | VARIAZIONI | | DEFINITIVE | PAGATE | RIMASTE DA PAGARE | TOTALI IMPEGNATE | IN + | IN - | |
| | | | IN + | IN - | | | | | | | |
| | | 3 | 4=(6-3) | 5=(3-6) | 6=(3+4-5) | 7 | 8=(9-7) | 9=(7+8) | 10=(9-6) | 11=(6-9) | |
| F.U.1.09.99.02 | Rimborsi di parte corrente ad Amministrazioni Locali di somme non dovute o incassate in eccesso | | | | | | | | | | |
| F.U.1.09.99.02.001 | Rimborsi di parte corrente ad Amministrazioni Locali di somme non dovute o incassate in eccesso | 0,00 | 0,00 | 0,00 | 0,00 | 0,00 | 0,00 | 0,00 | 0,00 | 0,00 | 0,00 |
| | Rimborsi di parte corrente ad Amministrazioni Locali di somme non dovute o incassate in eccesso | 0,00 | 0,00 | 0,00 | 0,00 | 0,00 | 0,00 | 0,00 | 0,00 | 0,00 | 0,00 |
| F.U.1.09.99.03 | Rimborsi di parte corrente a Enti Previdenziali di somme non dovute o incassate in eccesso | | | | | | | | | | |
| F.U.1.09.99.03.001 | Rimborsi di parte corrente a Enti Previdenziali di somme non dovute o incassate in eccesso | 0,00 | 0,00 | 0,00 | 0,00 | 0,00 | 0,00 | 0,00 | 0,00 | 0,00 | 0,00 |
| | Rimborsi di parte corrente a Enti Previdenziali di somme non dovute o incassate in eccesso | 0,00 | 0,00 | 0,00 | 0,00 | 0,00 | 0,00 | 0,00 | 0,00 | 0,00 | 0,00 |
| F.U.1.09.99.04 | Rimborsi di parte corrente a Famiglie di somme non dovute o incassate in eccesso | | | | | | | | | | |
| F.U.1.09.99.04.001 | Rimborsi di parte corrente a Famiglie di somme non dovute o incassate in eccesso | 0,00 | 0,00 | 0,00 | 0,00 | 0,00 | 0,00 | 0,00 | 0,00 | 0,00 | 0,00 |
| | Rimborsi di parte corrente a Famiglie di somme non dovute o incassate in eccesso | 0,00 | 0,00 | 0,00 | 0,00 | 0,00 | 0,00 | 0,00 | 0,00 | 0,00 | 0,00 |
| F.U.1.09.99.05 | Rimborsi di parte corrente a Imprese di somme non dovute o incassate in eccesso | | | | | | | | | | |
| F.U.1.09.99.05.001 | Rimborsi di parte corrente a Imprese di somme non dovute o incassate in eccesso | 0,00 | 0,00 | 0,00 | 0,00 | 0,00 | 0,00 | 0,00 | 0,00 | 0,00 | 0,00 |
| | Rimborsi di parte corrente a Imprese di somme non dovute o incassate in eccesso | 0,00 | 0,00 | 0,00 | 0,00 | 0,00 | 0,00 | 0,00 | 0,00 | 0,00 | 0,00 |
| F.U.1.09.99.06 | Rimborsi di parte corrente a Istituzioni Sociali Private di somme non dovute o incassate in eccesso | | | | | | | | | | |

| CAPITOLO | | GESTIONE DI COMPETENZA | | | | | | | | | |
|--------------------|--|------------------------|------------------|-------------------|-------------------|------------------|-------------------|-------------------------------------|-------------|-------------------|--|
| CHIAVE | DENOMINAZIONE | PREVISIONI | | | SOMME IMPEGNATE | | | DIFFERENZE RISPETTO ALLE PREVISIONI | | | |
| | | INIZIALI | VARIAZIONI | | DEFINITIVE | PAGATE | RIMASTE DA PAGARE | TOTALI IMPEGNATE | IN + | IN - | |
| | | | IN + | IN - | | | | | | | |
| F.U.1.09.99.06.001 | Rimborsi di parte corrente a Istituzioni Sociali Private di somme non dovute o incassate in eccesso | 3 | 4=(6-3) | 5=(3-6) | 6=(3+4-5) | 7 | 8=(9-7) | 9=(7+8) | 10=(9-6) | 11=(6-9) | |
| | | 0,00 | 0,00 | 0,00 | 0,00 | 0,00 | 0,00 | 0,00 | 0,00 | | |
| | Rimborsi di parte corrente a Istituzioni Sociali Private di somme non dovute o incassate in eccesso | 0,00 | 0,00 | 0,00 | 0,00 | 0,00 | 0,00 | 0,00 | 0,00 | 0,00 | |
| | Altri Rimborsi di parte corrente di somme non dovute o incassate in eccesso | 0,00 | 0,00 | 0,00 | 0,00 | 0,00 | 0,00 | 0,00 | 0,00 | 0,00 | |
| | Rimborsi e poste correttive delle entrate | 0,00 | 60.677,91 | 0,00 | 60.677,91 | 41.264,46 | 0,00 | 41.264,46 | 0,00 | 19.413,45 | |
| F.U.1.10 | Altre spese correnti | | | | | | | | | | |
| F.U.1.10.01 | Fondi di riserva ed altri accantonamenti | | | | | | | | | | |
| F.U.1.10.01.01 | Fondo di riserva | 155.756,89 | 54.000,00 | 19.000,00 | 190.756,89 | 0,00 | 0,00 | 0,00 | 0,00 | 190.756,89 | |
| F.U.1.10.01.01.001 | Fondo di riserva | 155.756,89 | 54.000,00 | 19.000,00 | 190.756,89 | 0,00 | 0,00 | 0,00 | 0,00 | 190.756,89 | |
| F.U.1.10.01.02 | Fondo speciale | | | | | | | | | | |
| F.U.1.10.01.02.001 | Fondo speciale | 0,00 | 0,00 | 0,00 | 0,00 | 0,00 | 0,00 | 0,00 | 0,00 | 0,00 | |
| | Fondo speciale | 0,00 | 0,00 | 0,00 | 0,00 | 0,00 | 0,00 | 0,00 | 0,00 | 0,00 | |
| F.U.1.10.01.03 | Fondo credito di dubbia e difficile esazione di parte corrente | | | | | | | | | | |
| F.U.1.10.01.03.001 | Fondo credito di dubbia e difficile esazione di parte corrente | 0,00 | 0,00 | 0,00 | 0,00 | 0,00 | 0,00 | 0,00 | 0,00 | 0,00 | |
| | Fondo credito di dubbia e difficile esazione di parte corrente | 0,00 | 0,00 | 0,00 | 0,00 | 0,00 | 0,00 | 0,00 | 0,00 | 0,00 | |
| F.U.1.10.01.04 | Fondo per rinnovi contrattuali | | | | | | | | | | |
| F.U.1.10.01.04.001 | Fondo per rinnovi contrattuali | 255.867,32 | 0,00 | 100.378,03 | 155.489,29 | 0,00 | 0,00 | 0,00 | 0,00 | 155.489,29 | |
| | Fondo per rinnovi contrattuali | 255.867,32 | 0,00 | 100.378,03 | 155.489,29 | 0,00 | 0,00 | 0,00 | 0,00 | 155.489,29 | |

| CAPITOLO | | GESTIONE DI COMPETENZA | | | | | | | | | |
|-----------------------|--|------------------------|-------------------|-------------------|-------------------|------------------|-------------------|------------------|-------------------------------------|-------------------|------|
| CHIAVE | DENOMINAZIONE | PREVISIONI | | | | SOMME IMPEGNATE | | | DIFFERENZE RISPETTO ALLE PREVISIONI | | |
| | | INIZIALI | VARIAZIONI | | DEFINITIVE | PAGATE | RIMASTE DA PAGARE | TOTALI IMPEGNATE | IN + | IN - | |
| | | | IN + | IN - | | | | | | | IN + |
| | | 3 | 4=(6-3) | 5=(3-6) | 6=(3+4-5) | 7 | 8=(9-7) | 9=(7+8) | 10=(9-6) | 11=(6-9) | |
| F.U.1.10.01.99 | Altri fondi e accantonamenti | | | | | | | | | | |
| F.U.1.10.01.99.999 | Altri fondi n.a.c. | 0,00 | 300.000,00 | 0,00 | 300.000,00 | 0,00 | 0,00 | 0,00 | | 300.000,00 | |
| | Altri fondi e accantonamenti | 0,00 | 300.000,00 | 0,00 | 300.000,00 | 0,00 | 0,00 | 0,00 | 0,00 | 300.000,00 | |
| | Fondi di riserva ed altri accantonamenti | 411.624,21 | 354.000,00 | 119.378,03 | 646.246,18 | 0,00 | 0,00 | 0,00 | 0,00 | 646.246,18 | |
| F.U.1.10.03 | Versamenti IVA a debito | | | | | | | | | | |
| F.U.1.10.03.01 | Versamenti IVA a debito per le gestioni commerciali | 8.508,71 | 261.338,03 | 0,00 | 269.846,74 | 31.480,04 | 125,00 | 31.605,04 | | 238.241,70 | |
| F.U.1.10.03.01.001 | Versamenti IVA a debito per le gestioni commerciali | | | | | | | | | | |
| | Versamenti IVA a debito per le gestioni commerciali | 8.508,71 | 261.338,03 | 0,00 | 269.846,74 | 31.480,04 | 125,00 | 31.605,04 | 0,00 | 238.241,70 | |
| | Versamenti IVA a debito | 8.508,71 | 261.338,03 | 0,00 | 269.846,74 | 31.480,04 | 125,00 | 31.605,04 | 0,00 | 238.241,70 | |
| F.U.1.10.04 | Premi di assicurazione | | | | | | | | | | |
| F.U.1.10.04.01 | Premi di assicurazione contro i danni | | | | | | | | | | |
| F.U.1.10.04.01.001 | Premi di assicurazione su beni mobili | 5.000,00 | 0,00 | 0,00 | 5.000,00 | 4.779,00 | 0,00 | 4.779,00 | | 221,00 | |
| F.U.1.10.04.01.002 | Premi di assicurazione su beni immobili | 13.300,00 | 0,00 | 0,00 | 13.300,00 | 13.244,37 | 0,00 | 13.244,37 | | 55,63 | |
| F.U.1.10.04.01.003 | Premi di assicurazione per responsabilità civile verso terzi | 14.000,00 | 7.000,00 | 0,00 | 21.000,00 | 19.677,86 | 0,00 | 19.677,86 | | 1.322,14 | |
| F.U.1.10.04.01.999 | Altri premi di assicurazione contro i danni | 0,00 | 0,00 | 0,00 | 0,00 | 0,00 | 0,00 | 0,00 | | | |
| | Premi di assicurazione contro i danni | 32.300,00 | 7.000,00 | 0,00 | 39.300,00 | 37.701,23 | 0,00 | 37.701,23 | 0,00 | 1.598,77 | |
| F.U.1.10.04.99 | Altri premi di assicurazione n.a.c. | | | | | | | | | | |
| F.U.1.10.04.99.999 | Altri premi di assicurazione n.a.c. | 55.000,00 | 8.000,00 | 0,00 | 63.000,00 | 40.842,12 | 805,00 | 41.647,12 | | 21.352,88 | |
| | Altri premi di assicurazione n.a.c. | 55.000,00 | 8.000,00 | 0,00 | 63.000,00 | 40.842,12 | 805,00 | 41.647,12 | 0,00 | 21.352,88 | |
| | Premi di assicurazione | 87.300,00 | 15.000,00 | 0,00 | 102.300,00 | 78.543,35 | 805,00 | 79.348,35 | 0,00 | 22.951,65 | |

| CAPITOLO | | GESTIONE DI COMPETENZA | | | | | | | | | | | |
|--------------------|---|------------------------|-----------------|-----------------|------------|-----------------|------------------------------|-----------------------------|-------------------------------------|------------------|------|------|------|
| CHIAVE | DENOMINAZIONE | INIZIALI | PREVISIONI | | DEFINITIVE | SOMME IMPEGNATE | | | DIFFERENZE RISPETTO ALLE PREVISIONI | | | | |
| | | | IN + 4=(6-3) | IN - 5=(3-6) | | PAGATE 7 | RIMASTE DA PAGARE 8=(9-7) | TOTALI IMPEGNATE 9=(7+8) | IN + 10=(9-6) | IN - 11=(6-9) | | | |
| | | | | | | | | | | | | | |
| | | 3 | | | 6=(3+4-5) | | | | | | | | |
| F.U.1.10.05 | Spese dovute a sanzioni, risarcimenti e indennizzi | | | | | | | | | | | | |
| F.U.1.10.05.01 | Spese dovute a sanzioni | 0,00 | 0,00 | 0,00 | 0,00 | 0,00 | 0,00 | 0,00 | 0,00 | 0,00 | 0,00 | 0,00 | 0,00 |
| F.U.1.10.05.01.001 | Spese dovute a sanzioni | | | | | | | | | | | | |
| | Spese dovute a sanzioni | 0,00 | 0,00 | 0,00 | 0,00 | 0,00 | 0,00 | 0,00 | 0,00 | 0,00 | 0,00 | 0,00 | 0,00 |
| F.U.1.10.05.02 | Spese per risarcimento danni | | | | | | | | | | | | |
| F.U.1.10.05.02.001 | Spese per risarcimento danni | 0,00 | 0,00 | 0,00 | 0,00 | 0,00 | 0,00 | 0,00 | 0,00 | 0,00 | 0,00 | 0,00 | 0,00 |
| | Spese per risarcimento danni | 0,00 | 0,00 | 0,00 | 0,00 | 0,00 | 0,00 | 0,00 | 0,00 | 0,00 | 0,00 | 0,00 | 0,00 |
| F.U.1.10.05.03 | Spese per indennizzi | | | | | | | | | | | | |
| F.U.1.10.05.03.001 | Spese per indennizzi | 0,00 | 45.000,00 | 0,00 | 45.000,00 | 45.000,00 | 0,00 | 45.000,00 | 0,00 | 45.000,00 | 0,00 | 0,00 | 0,00 |
| | Spese per indennizzi | 0,00 | 45.000,00 | 0,00 | 45.000,00 | 45.000,00 | 0,00 | 45.000,00 | 0,00 | 45.000,00 | 0,00 | 0,00 | 0,00 |
| F.U.1.10.05.04 | Oneri da contenzioso | | | | | | | | | | | | |
| F.U.1.10.05.04.001 | Oneri da contenzioso | 0,00 | 0,00 | 0,00 | 0,00 | 0,00 | 0,00 | 0,00 | 0,00 | 0,00 | 0,00 | 0,00 | 0,00 |
| | Oneri da contenzioso | 0,00 | 0,00 | 0,00 | 0,00 | 0,00 | 0,00 | 0,00 | 0,00 | 0,00 | 0,00 | 0,00 | 0,00 |
| F.U.1.10.05.99 | Altre spese dovute per irregolarità e illeciti n.a.c. | | | | | | | | | | | | |
| F.U.1.10.05.99.999 | Altre spese dovute per irregolarità e illeciti n.a.c. | 0,00 | 0,00 | 0,00 | 0,00 | 0,00 | 0,00 | 0,00 | 0,00 | 0,00 | 0,00 | 0,00 | 0,00 |
| | Altre spese dovute per irregolarità e illeciti n.a.c. | 0,00 | 0,00 | 0,00 | 0,00 | 0,00 | 0,00 | 0,00 | 0,00 | 0,00 | 0,00 | 0,00 | 0,00 |
| | Altre spese dovute per irregolarità e illeciti n.a.c. | 0,00 | 45.000,00 | 0,00 | 45.000,00 | 45.000,00 | 0,00 | 45.000,00 | 0,00 | 45.000,00 | 0,00 | 0,00 | 0,00 |
| F.U.1.10.99 | Altre spese correnti n.a.c. | | | | | | | | | | | | |
| F.U.1.10.99.99 | Altre spese correnti n.a.c. | | | | | | | | | | | | |

| CAPITOLO | | GESTIONE DI COMPETENZA | | | | | | | | | |
|--------------------|---|------------------------|---------------|--------------|---------------|-----------------|-------------------|------------------|-------------------------------------|---------------|--|
| CHIAVE | DENOMINAZIONE | PREVISIONI | | | | SOMME IMPEGNATE | | | DIFFERENZE RISPETTO ALLE PREVISIONI | | |
| | | INIZIALI | VARIAZIONI | | DEFINITIVE | PAGATE | RIMASTE DA PAGARE | TOTALI IMPEGNATE | IN + | IN - | |
| | | | IN + | IN - | | | | | | | |
| F.U.1.10.99.99.999 | Altre spese correnti n.a.c. | 3 | 4=(3-3) | 5=(3-6) | 6=(3+4-5) | 7 | 8=(9-7) | 9=(7+8) | 10=(9-6) | 11=(6-9) | |
| | | 262.588,54 | 7.842.031,74 | 1.973.975,06 | 6.130.645,22 | 0,00 | 0,00 | 0,00 | 0,00 | 6.130.645,22 | |
| | Altre spese correnti n.a.c. | 262.588,54 | 7.842.031,74 | 1.973.975,06 | 6.130.645,22 | 0,00 | 0,00 | 0,00 | 0,00 | 6.130.645,22 | |
| | Altre spese correnti n.a.c. | 262.588,54 | 7.842.031,74 | 1.973.975,06 | 6.130.645,22 | 0,00 | 0,00 | 0,00 | 0,00 | 6.130.645,22 | |
| | Altre spese correnti | 770.021,46 | 8.517.369,77 | 2.093.353,09 | 7.194.038,14 | 155.023,39 | 930,00 | 155.953,39 | 0,00 | 7.038.084,75 | |
| | Spese correnti | 22.385.827,96 | 19.822.051,05 | 9.750.453,92 | 32.457.425,09 | 12.407.807,94 | 1.566.077,17 | 13.973.885,11 | 0,00 | 18.483.539,98 | |
| F.U.2 | Spese in conto capitale | | | | | | | | | | |
| F.U.2.02 | Investimenti fissi lordi e acquisto di terreni | | | | | | | | | | |
| F.U.2.02.01 | Beni materiali | | | | | | | | | | |
| F.U.2.02.01.01 | Mezzi di trasporto ad uso civile, di sicurezza e ordine pubblico | | | | | | | | | | |
| F.U.2.02.01.01.001 | Mezzi di trasporto stradali | 0,00 | 60.000,00 | 0,00 | 60.000,00 | 0,00 | 30.480,95 | 30.480,95 | | 29.519,05 | |
| F.U.2.02.01.01.002 | Mezzi di trasporto aerei | 0,00 | 0,00 | 0,00 | 0,00 | 0,00 | 0,00 | 0,00 | | | |
| F.U.2.02.01.01.003 | Mezzi di trasporto per vie d'acqua | 0,00 | 50.000,00 | 0,00 | 50.000,00 | 0,00 | 46.845,48 | 46.845,48 | | 3.354,52 | |
| F.U.2.02.01.01.999 | Mezzi di trasporto ad uso civile, di sicurezza e ordine pubblico n.a.c. | 0,00 | 0,00 | 0,00 | 0,00 | 0,00 | 0,00 | 0,00 | | | |
| | Mezzi di trasporto ad uso civile, di sicurezza e ordine pubblico | 0,00 | 110.000,00 | 0,00 | 110.000,00 | 0,00 | 77.126,43 | 77.126,43 | 0,00 | 32.873,57 | |
| F.U.2.02.01.03 | Mobili e arredi | | | | | | | | | | |
| F.U.2.02.01.03.001 | Mobili e arredi per ufficio | 10.000,00 | 100.150,00 | 0,00 | 110.150,00 | 0,00 | 0,00 | 0,00 | | 110.150,00 | |
| F.U.2.02.01.03.002 | Mobili e arredi per alloggi e pertinenze | 0,00 | 0,00 | 0,00 | 0,00 | 0,00 | 0,00 | 0,00 | | | |
| F.U.2.02.01.03.003 | Mobili e arredi per laboratori | 0,00 | 70.000,00 | 0,00 | 70.000,00 | 0,00 | 0,00 | 0,00 | | 70.000,00 | |
| F.U.2.02.01.03.999 | Mobili e arredi n.a.c. | 0,00 | 300.000,00 | 0,00 | 300.000,00 | 5.985,60 | 14.647,73 | 20.633,33 | | 279.366,67 | |
| | Mobili e arredi | 10.000,00 | 470.150,00 | 0,00 | 480.150,00 | 5.985,60 | 14.647,73 | 20.633,33 | 0,00 | 459.516,67 | |
| F.U.2.02.01.04 | Impianti e macchinari | | | | | | | | | | |
| F.U.2.02.01.04.001 | Macchinari | 0,00 | 0,00 | 0,00 | 0,00 | 0,00 | 0,00 | 0,00 | | | |

| CAPITOLO | | GESTIONE DI COMPETENZA | | | | | | | | | |
|-----------------------|--|------------------------|---------------------|-------------------|---------------------|-------------------|-------------------|-------------------|-------------------------------------|-------------------|--|
| CHIAVE | DENOMINAZIONE | PREVISIONI | | | | SOMME IMPEGNATE | | | DIFFERENZE RISPETTO ALLE PREVISIONI | | |
| | | INIZIALI | VARIAZIONI | | DEFINITIVE | PAGATE | RIMASTE DA PAGARE | TOTALI IMPEGNATE | IN + | IN - | |
| | | | IN + | IN - | | | | | | | |
| | | 3 | 4=(6-3) | 5=(3-6) | 6=(3+4-5) | 7 | 8=(9-7) | 9=(7+8) | 10=(9-6) | 11=(6-9) | |
| F.U.2.02.01.04.002 | Impianti | 0,00 | 1.000.000,00 | 0,00 | 1.000.000,00 | 0,00 | 1.342,00 | 1.342,00 | 0,00 | 998.658,00 | |
| | Impianti e macchinari | 0,00 | 1.000.000,00 | 0,00 | 1.000.000,00 | 0,00 | 1.342,00 | 1.342,00 | 0,00 | 998.658,00 | |
| F.U.2.02.01.05 | Attrezzature | | | | | | | | | | |
| F.U.2.02.01.05.001 | Attrezzature scientifiche | 342.604,70 | 736.519,99 | 116.887,74 | 962.236,95 | 259.068,39 | 14.830,81 | 273.899,20 | | 688.337,75 | |
| F.U.2.02.01.05.002 | Attrezzature sanitarie | 0,00 | 0,00 | 0,00 | 0,00 | 0,00 | 0,00 | 0,00 | | 0,00 | |
| F.U.2.02.01.05.999 | Attrezzature n.a.c. | 0,00 | 88.000,00 | 0,00 | 88.000,00 | 8.941,75 | 61.610,84 | 70.552,59 | | 17.447,41 | |
| | Attrezzature | 342.604,70 | 824.519,99 | 116.887,74 | 1.050.236,95 | 268.010,14 | 76.441,65 | 344.451,79 | 0,00 | 705.785,16 | |
| F.U.2.02.01.06 | Macchine per ufficio | | | | | | | | | | |
| F.U.2.02.01.06.001 | Macchine per ufficio | 0,00 | 0,00 | 0,00 | 0,00 | 0,00 | 0,00 | 0,00 | | 0,00 | |
| | Macchine per ufficio | 0,00 | 0,00 | 0,00 | 0,00 | 0,00 | 0,00 | 0,00 | 0,00 | 0,00 | |
| F.U.2.02.01.07 | Hardware | | | | | | | | | | |
| F.U.2.02.01.07.001 | Server | 0,00 | 29.000,00 | 0,00 | 29.000,00 | 28.108,80 | 0,00 | 28.108,80 | | 891,20 | |
| F.U.2.02.01.07.002 | Postazioni di lavoro | 0,00 | 0,00 | 0,00 | 0,00 | 0,00 | 0,00 | 0,00 | | 0,00 | |
| F.U.2.02.01.07.003 | Periferiche | 0,00 | 0,00 | 0,00 | 0,00 | 0,00 | 0,00 | 0,00 | | 0,00 | |
| F.U.2.02.01.07.004 | Apparati di telecomunicazione | 0,00 | 3.000,00 | 0,00 | 3.000,00 | 2.633,98 | 0,00 | 2.633,98 | | 366,02 | |
| F.U.2.02.01.07.005 | Tablet e dispositivi di telefonia fissa e mobile | 2.000,00 | 6.000,00 | 0,00 | 8.000,00 | 845,46 | 4.946,37 | 5.791,83 | | 2.208,17 | |
| F.U.2.02.01.07.999 | Hardware n.a.c. | 30.000,00 | 231.600,00 | 3.000,00 | 258.600,00 | 34.853,02 | 32.568,81 | 67.421,83 | | 191.178,17 | |
| | Hardware | 32.000,00 | 269.600,00 | 3.000,00 | 298.600,00 | 66.441,26 | 37.515,18 | 103.956,44 | 0,00 | 194.643,56 | |
| F.U.2.02.01.08 | Armi | | | | | | | | | | |
| F.U.2.02.01.08.999 | Armi n.a.c. | 0,00 | 0,00 | 0,00 | 0,00 | 0,00 | 0,00 | 0,00 | | 0,00 | |
| | Armi | 0,00 | 0,00 | 0,00 | 0,00 | 0,00 | 0,00 | 0,00 | 0,00 | 0,00 | |
| F.U.2.02.01.09 | Beni immobili | | | | | | | | | | |

| CHIAVE | DENOMINAZIONE | GESTIONE DI COMPETENZA | | | | | | | | | | | |
|-----------------------|---|------------------------|-----------------|-----------------|-------------------------|-------------|------------------------------|-------------------------------------|------------------|------------------|-------------|-------------|-------------|
| | | INIZIALI | PREVISIONI | | SOMME IMPEGNATE | | | DIFFERENZE RISPETTO ALLE PREVISIONI | | | | | |
| | | | IN + 4=(6-3) | IN - 5=(3-6) | DEFINITIVE 6=(3+4-5) | PAGATE 7 | RIMASTE DA PAGARE 8=(9-7) | TOTALI IMPEGNATE 9=(7+8) | IN + 10=(9-6) | IN - 11=(6-9) | | | |
| | | | | | | | | | | | IN + | IN - | |
| F.U.2.02.01.09.003 | Fabbricati ad uso scolastico | 0,00 | 0,00 | 0,00 | 0,00 | 0,00 | 0,00 | 0,00 | 0,00 | 0,00 | 0,00 | 0,00 | 0,00 |
| F.U.2.02.01.09.004 | Fabbricati industriali e costruzioni leggere | 0,00 | 0,00 | 0,00 | 0,00 | 0,00 | 0,00 | 0,00 | 0,00 | 0,00 | 0,00 | 0,00 | 0,00 |
| F.U.2.02.01.09.005 | Fabbricati rurali | 0,00 | 0,00 | 0,00 | 0,00 | 0,00 | 0,00 | 0,00 | 0,00 | 0,00 | 0,00 | 0,00 | 0,00 |
| F.U.2.02.01.09.007 | Fabbricati Ospedalieri e altre strutture sanitarie | 0,00 | 0,00 | 0,00 | 0,00 | 0,00 | 0,00 | 0,00 | 0,00 | 0,00 | 0,00 | 0,00 | 0,00 |
| F.U.2.02.01.09.009 | Infrastrutture telematiche | 0,00 | 0,00 | 0,00 | 0,00 | 0,00 | 0,00 | 0,00 | 0,00 | 0,00 | 0,00 | 0,00 | 0,00 |
| F.U.2.02.01.09.010 | Infrastrutture idrauliche | 0,00 | 0,00 | 0,00 | 0,00 | 0,00 | 0,00 | 0,00 | 0,00 | 0,00 | 0,00 | 0,00 | 0,00 |
| F.U.2.02.01.09.016 | Impianti sportivi | 0,00 | 0,00 | 0,00 | 0,00 | 0,00 | 0,00 | 0,00 | 0,00 | 0,00 | 0,00 | 0,00 | 0,00 |
| F.U.2.02.01.09.018 | Musei, teatri e biblioteche | 0,00 | 0,00 | 0,00 | 0,00 | 0,00 | 0,00 | 0,00 | 0,00 | 0,00 | 0,00 | 0,00 | 0,00 |
| F.U.2.02.01.09.019 | Fabbricati ad uso strumentale | 0,00 | 0,00 | 0,00 | 0,00 | 0,00 | 0,00 | 0,00 | 0,00 | 0,00 | 0,00 | 0,00 | 0,00 |
| F.U.2.02.01.09.999 | Beni immobili n.a.c. | 0,00 | 0,00 | 0,00 | 0,00 | 0,00 | 0,00 | 0,00 | 0,00 | 0,00 | 0,00 | 0,00 | 0,00 |
| | Beni immobili | 0,00 | 0,00 | 0,00 | 0,00 | 0,00 | 0,00 | 0,00 | 0,00 | 0,00 | 0,00 | 0,00 | 0,00 |
| F.U.2.02.01.10 | Beni immobili di valore culturale, storico ed artistico | | | | | | | | | | | | |
| F.U.2.02.01.10.008 | Musei, teatri e biblioteche di valore culturale, storico ed artistico | 0,00 | 0,00 | 0,00 | 0,00 | 0,00 | 0,00 | 0,00 | 0,00 | 0,00 | 0,00 | 0,00 | 0,00 |
| F.U.2.02.01.10.009 | Fabbricati ad uso strumentale di valore culturale, storico ed artistico | 0,00 | 0,00 | 0,00 | 0,00 | 0,00 | 0,00 | 0,00 | 0,00 | 0,00 | 0,00 | 0,00 | 0,00 |
| F.U.2.02.01.10.999 | Beni immobili di valore culturale, storico ed artistico n.a.c. | 0,00 | 0,00 | 0,00 | 0,00 | 0,00 | 0,00 | 0,00 | 0,00 | 0,00 | 0,00 | 0,00 | 0,00 |
| | Beni immobili di valore culturale, storico ed artistico | 0,00 | 0,00 | 0,00 | 0,00 | 0,00 | 0,00 | 0,00 | 0,00 | 0,00 | 0,00 | 0,00 | 0,00 |
| F.U.2.02.01.11 | Oggetti di valore | | | | | | | | | | | | |
| F.U.2.02.01.11.001 | Oggetti di valore | 0,00 | 0,00 | 0,00 | 0,00 | 0,00 | 0,00 | 0,00 | 0,00 | 0,00 | 0,00 | 0,00 | 0,00 |
| | Oggetti di valore | 0,00 | 0,00 | 0,00 | 0,00 | 0,00 | 0,00 | 0,00 | 0,00 | 0,00 | 0,00 | 0,00 | 0,00 |
| F.U.2.02.01.99 | Altri beni materiali | | | | | | | | | | | | |
| F.U.2.02.01.99.001 | Materiale bibliografico | 0,00 | 1.000,00 | 0,00 | 0,00 | 1.000,00 | 0,00 | 295,45 | 0,00 | 295,45 | 0,00 | 0,00 | 704,55 |
| F.U.2.02.01.99.002 | Strumenti musicali | 0,00 | 0,00 | 0,00 | 0,00 | 0,00 | 0,00 | 0,00 | 0,00 | 0,00 | 0,00 | 0,00 | 0,00 |
| F.U.2.02.01.99.999 | Altri beni materiali diversi | 0,00 | 0,00 | 0,00 | 0,00 | 0,00 | 0,00 | 0,00 | 0,00 | 0,00 | 0,00 | 0,00 | 0,00 |

| CAPITOLO | | GESTIONE DI COMPETENZA | | | | | | | | | |
|--------------------|--|------------------------|--------------|------------|--------------|-----------------|-------------------|------------------|-------------------------------------|--------------|--|
| CHIAVE | DENOMINAZIONE | PREVISIONI | | | | SOMME IMPEGNATE | | | DIFFERENZE RISPETTO ALLE PREVISIONI | | |
| | | INIZIALI | VARIAZIONI | | DEFINITIVE | PAGATE | RIMASTE DA PAGARE | TOTALI IMPEGNATE | IN + | IN - | |
| | | | IN + | IN - | | | | | | | |
| | | 3 | 4=(6-3) | 5=(3-6) | 6=(3+4-5) | 7 | 8=(9-7) | 9=(7+8) | 10=(9-6) | 11=(6-9) | |
| | Altri beni materiali | 0,00 | 1.000,00 | 0,00 | 1.000,00 | 0,00 | 295,45 | 295,45 | 0,00 | 704,55 | |
| | Beni materiali | 384.604,70 | 2.675.269,99 | 119.887,74 | 2.939.986,95 | 340.437,00 | 207.368,44 | 547.805,44 | 0,00 | 2.392.181,51 | |
| F.U.2.02.02 | Terreni e beni materiali non prodotti | | | | | | | | | | |
| F.U.2.02.02.01 | Terreni | | | | | | | | | | |
| F.U.2.02.02.01.001 | Terreni agricoli | 0,00 | 0,00 | 0,00 | 0,00 | 0,00 | 0,00 | 0,00 | 0,00 | 0,00 | |
| F.U.2.02.02.01.002 | Terreni edificabili | 0,00 | 0,00 | 0,00 | 0,00 | 0,00 | 0,00 | 0,00 | 0,00 | 0,00 | |
| F.U.2.02.02.01.999 | Altri terreni n.a.c. | 0,00 | 0,00 | 0,00 | 0,00 | 0,00 | 0,00 | 0,00 | 0,00 | 0,00 | |
| | Terreni | 0,00 | 0,00 | 0,00 | 0,00 | 0,00 | 0,00 | 0,00 | 0,00 | 0,00 | |
| F.U.2.02.02.02 | Patrimonio naturale non prodotto | | | | | | | | | | |
| F.U.2.02.02.02.006 | Flora | 0,00 | 0,00 | 0,00 | 0,00 | 0,00 | 0,00 | 0,00 | 0,00 | 0,00 | |
| | Patrimonio naturale non prodotto | 0,00 | 0,00 | 0,00 | 0,00 | 0,00 | 0,00 | 0,00 | 0,00 | 0,00 | |
| | Terreni e beni materiali non prodotti | 0,00 | 0,00 | 0,00 | 0,00 | 0,00 | 0,00 | 0,00 | 0,00 | 0,00 | |
| F.U.2.02.03 | Beni immateriali | | | | | | | | | | |
| F.U.2.02.03.01 | Avviamento | 0,00 | 0,00 | 0,00 | 0,00 | 0,00 | 0,00 | 0,00 | 0,00 | 0,00 | |
| F.U.2.02.03.01.001 | Avviamento | 0,00 | 0,00 | 0,00 | 0,00 | 0,00 | 0,00 | 0,00 | 0,00 | 0,00 | |
| | Avviamento | 0,00 | 0,00 | 0,00 | 0,00 | 0,00 | 0,00 | 0,00 | 0,00 | 0,00 | |
| F.U.2.02.03.02 | Software | | | | | | | | | | |
| F.U.2.02.03.02.001 | Sviluppo software e manutenzione evolutiva | 0,00 | 10.000,00 | 0,00 | 10.000,00 | 0,00 | 6.455,02 | 6.455,02 | 0,00 | 3.544,98 | |
| F.U.2.02.03.02.002 | Acquisto software | 0,00 | 0,00 | 0,00 | 0,00 | 0,00 | 0,00 | 0,00 | 0,00 | 0,00 | |
| | Software | 0,00 | 10.000,00 | 0,00 | 10.000,00 | 0,00 | 6.455,02 | 6.455,02 | 0,00 | 3.544,98 | |
| F.U.2.02.03.03 | Brevetti | | | | | | | | | | |

| CAPITOLO | | GESTIONE DI COMPETENZA | | | | | | | | | | | | |
|--------------------|---|------------------------|--------------|---------|--------------|-----------------|-------------------|------------------|-------------------------------------|------------|--------------|---------|----------|--------------|
| CHIAVE | DENOMINAZIONE | PREVISIONI | | | | SOMME IMPEGNATE | | | DIFFERENZE RISPETTO ALLE PREVISIONI | | | | | |
| | | INIZIALI | VARIAZIONI | | DEFINITIVE | PAGATE | RIMASTE DA PAGARE | TOTALI IMPEGNATE | IN + | IN - | | | | |
| | | | IN + | IN - | | | | | | | | | | |
| F.U.2.02.03.03.001 | Brevetti | 3 | 0,00 | 4=(6-3) | 0,00 | 5=(3-6) | 0,00 | 6=(3+4-5) | 7 | 8=(9-7) | 0,00 | 9=(7+8) | 10=(9-6) | 11=(6-9) |
| F.U.2.02.03.04 | Brevetti | | 0,00 | | 0,00 | | 0,00 | | | | 0,00 | | | |
| F.U.2.02.03.04.001 | Opere dell'ingegno e Diritti d'autore | | 0,00 | | 0,00 | | 0,00 | | | | 0,00 | | | |
| | Opere dell'ingegno e Diritti d'autore | | 0,00 | | 0,00 | | 0,00 | | | | 0,00 | | | |
| | Opere dell'ingegno e Diritti d'autore | | 0,00 | | 0,00 | | 0,00 | | | | 0,00 | | | |
| F.U.2.02.03.05 | Incarichi professionali per la realizzazione di investimenti | | 0,00 | | 0,00 | | 0,00 | | | | 0,00 | | | |
| F.U.2.02.03.05.001 | Incarichi professionali per la realizzazione di investimenti | | 0,00 | | 0,00 | | 0,00 | | | | 0,00 | | | |
| | Incarichi professionali per la realizzazione di investimenti | | 0,00 | | 0,00 | | 0,00 | | | | 0,00 | | | |
| F.U.2.02.03.06 | Manutenzione straordinaria su beni di terzi | | 0,00 | | 0,00 | | 0,00 | | | | 0,00 | | | |
| F.U.2.02.03.06.001 | Manutenzione straordinaria su beni demaniali di terzi | | 0,00 | | 0,00 | | 0,00 | | | | 0,00 | | | |
| F.U.2.02.03.06.999 | Manutenzione straordinaria su altri beni di terzi | | 5.797.992,00 | | 2.599.790,82 | | 0,00 | 8.397.782,82 | 61.214,79 | 937.915,15 | 999.129,94 | | | 7.398.652,88 |
| | Manutenzione straordinaria su beni di terzi | | 5.797.992,00 | | 2.599.790,82 | | 0,00 | 8.397.782,82 | 61.214,79 | 937.915,15 | 999.129,94 | | | 7.398.652,88 |
| F.U.2.02.03.99 | Spese di investimento per beni immateriali n.a.c. | | 0,00 | | 0,00 | | 0,00 | | | | 0,00 | | | |
| F.U.2.02.03.99.001 | Spese di investimento per beni immateriali n.a.c. | | 0,00 | | 0,00 | | 0,00 | | | | 0,00 | | | |
| | Spese di investimento per beni immateriali n.a.c. | | 0,00 | | 0,00 | | 0,00 | | | | 0,00 | | | |
| | Beni immateriali | | 5.797.992,00 | | 2.609.790,82 | | 0,00 | 8.407.782,82 | 61.214,79 | 944.370,17 | 1.005.584,96 | | | 7.402.197,86 |
| F.U.2.02.04 | Beni materiali acquisiti mediante operazioni di leasing finanziario | | | | | | | | | | | | | |
| F.U.2.02.04.01 | Mezzi di trasporto ad uso civile, di sicurezza e ordine pubbl. acquisiti mediante leasing finanz. | | | | | | | | | | | | | |

| CAPITOLO | | GESTIONE DI COMPETENZA | | | | | | | | | |
|--------------------|--|------------------------|-------------|-------------|-------------|-----------------|-------------------|------------------|-------------------------------------|-------------|-------------|
| CHIAVE | DENOMINAZIONE | PREVISIONI | | | | SOMME IMPEGNATE | | | DIFFERENZE RISPETTO ALLE PREVISIONI | | |
| | | INIZIALI | VARIAZIONI | | DEFINITIVE | PAGATE | RIMASTE DA PAGARE | TOTALI IMPEGNATE | IN + | IN - | |
| | | | IN + | IN - | | | | | | | 10=(9-6) |
| F.U.2.02.04.01.001 | Mezzi di trasporto stradali acquisiti mediante operazioni di leasing finanziario | 0,00 | 0,00 | 0,00 | 0,00 | 0,00 | 0,00 | 0,00 | 0,00 | 0,00 | 0,00 |
| F.U.2.02.04.01.003 | Mezzi di trasporto per vie d'acqua acquisiti mediante operazioni di leasing finanziario | 0,00 | 0,00 | 0,00 | 0,00 | 0,00 | 0,00 | 0,00 | 0,00 | 0,00 | 0,00 |
| | Mezzi di trasporto ad uso civile, di sicurezza e ordine pubbl. acquisiti mediante leasing finanzia. | 0,00 | 0,00 | 0,00 | 0,00 | 0,00 | 0,00 | 0,00 | 0,00 | 0,00 | 0,00 |
| F.U.2.02.04.02 | Mezzi di trasporto ad uso militare acquisiti mediante operazioni di leasing finanziario | | | | | | | | | | |
| F.U.2.02.04.02.999 | Mezzi a uso militare n.a.c. acquisiti mediante operazioni di leasing finanziario | 0,00 | 0,00 | 0,00 | 0,00 | 0,00 | 0,00 | 0,00 | 0,00 | 0,00 | 0,00 |
| | Mezzi di trasporto ad uso militare acquisiti mediante operazioni di leasing finanziario | 0,00 | 0,00 | 0,00 | 0,00 | 0,00 | 0,00 | 0,00 | 0,00 | 0,00 | 0,00 |
| F.U.2.02.04.03 | Mobili e arredi acquisiti mediante operazioni di leasing finanziario | | | | | | | | | | |
| F.U.2.02.04.03.001 | Mobili e arredi per ufficio acquisiti mediante operazioni di leasing finanziario | 0,00 | 0,00 | 0,00 | 0,00 | 0,00 | 0,00 | 0,00 | 0,00 | 0,00 | 0,00 |
| F.U.2.02.04.03.002 | Mobili e arredi per alloggi e pertinenze acquisiti mediante operazioni di leasing finanziario | 0,00 | 0,00 | 0,00 | 0,00 | 0,00 | 0,00 | 0,00 | 0,00 | 0,00 | 0,00 |
| F.U.2.02.04.03.999 | Spese di investimento per mobili e arredi n.a.c. acquisiti mediante operazioni leasing finanziario | 0,00 | 0,00 | 0,00 | 0,00 | 0,00 | 0,00 | 0,00 | 0,00 | 0,00 | 0,00 |
| | Mobili e arredi acquisiti mediante operazioni di leasing finanziario | 0,00 | 0,00 | 0,00 | 0,00 | 0,00 | 0,00 | 0,00 | 0,00 | 0,00 | 0,00 |
| F.U.2.02.04.04 | Impianti e macchinari acquisiti mediante operazioni di leasing finanziario | | | | | | | | | | |
| F.U.2.02.04.04.001 | Macchinari diversi acquisiti mediante operazioni di leasing finanziario | 0,00 | 0,00 | 0,00 | 0,00 | 0,00 | 0,00 | 0,00 | 0,00 | 0,00 | 0,00 |
| F.U.2.02.04.04.002 | Impianti acquisiti mediante operazioni di leasing finanziario | 0,00 | 0,00 | 0,00 | 0,00 | 0,00 | 0,00 | 0,00 | 0,00 | 0,00 | 0,00 |

| CAPITOLO | | GESTIONE DI COMPETENZA | | | | | | | | | |
|-----------------------|---|------------------------|-------------|-------------|-------------|-------------|-------------|-------------------|------------------|-------------------------------------|-------------|
| CHIAVE | DENOMINAZIONE | INIZIALI | | PREVISIONI | | DEFINITIVE | PAGATE | RIMASTE DA PAGARE | TOTALI IMPEGNATE | DIFFERENZE RISPETTO ALLE PREVISIONI | |
| | | IN + | IN - | IN + | IN - | | | | | IN + | IN - |
| | | 4=(6-3) | 5=(3-6) | 6=(3+4-5) | 7 | 8=(9-7) | 9=(7+8) | 10=(9-6) | 11=(6-9) | | |
| | | 3 | | | | | | | | | |
| | Impianti e macchinari acquistati mediante operazioni di leasing finanziario | 0,00 | 0,00 | 0,00 | 0,00 | 0,00 | 0,00 | 0,00 | 0,00 | 0,00 | 0,00 |
| F.U.2.02.04.05 | Attrezzature acquistate mediante operazioni di leasing finanziario | | | | | | | | | | |
| F.U.2.02.04.05.001 | Attrezzature scientifiche acquistate mediante operazioni di leasing finanziario | 0,00 | 0,00 | 0,00 | 0,00 | 0,00 | 0,00 | 0,00 | 0,00 | 0,00 | 0,00 |
| F.U.2.02.04.05.002 | Attrezzature sanitarie acquistate mediante operazioni di leasing finanziario | 0,00 | 0,00 | 0,00 | 0,00 | 0,00 | 0,00 | 0,00 | 0,00 | 0,00 | 0,00 |
| F.U.2.02.04.05.999 | Attrezzature diverse acquistate mediante operazioni di leasing finanziario | 0,00 | 0,00 | 0,00 | 0,00 | 0,00 | 0,00 | 0,00 | 0,00 | 0,00 | 0,00 |
| | Attrezzature acquistate mediante operazioni di leasing finanziario | 0,00 | 0,00 | 0,00 | 0,00 | 0,00 | 0,00 | 0,00 | 0,00 | 0,00 | 0,00 |
| F.U.2.02.04.06 | Macchine per ufficio acquistate mediante operazioni di leasing finanziario | | | | | | | | | | |
| F.U.2.02.04.06.001 | Macchine per ufficio acquistate mediante operazioni di leasing finanziario | 0,00 | 0,00 | 0,00 | 0,00 | 0,00 | 0,00 | 0,00 | 0,00 | 0,00 | 0,00 |
| | Macchine per ufficio acquistate mediante operazioni di leasing finanziario | 0,00 | 0,00 | 0,00 | 0,00 | 0,00 | 0,00 | 0,00 | 0,00 | 0,00 | 0,00 |
| F.U.2.02.04.07 | Hardware acquistato mediante operazioni di leasing finanziario | | | | | | | | | | |
| F.U.2.02.04.07.001 | Server acquistati mediante operazioni di leasing finanziario | 0,00 | 0,00 | 0,00 | 0,00 | 0,00 | 0,00 | 0,00 | 0,00 | 0,00 | 0,00 |
| F.U.2.02.04.07.002 | Postazioni di lavoro acquistate mediante operazioni di leasing finanziario | 0,00 | 0,00 | 0,00 | 0,00 | 0,00 | 0,00 | 0,00 | 0,00 | 0,00 | 0,00 |
| F.U.2.02.04.07.003 | Periferiche acquistate mediante operazioni di leasing finanziario | 0,00 | 0,00 | 0,00 | 0,00 | 0,00 | 0,00 | 0,00 | 0,00 | 0,00 | 0,00 |
| F.U.2.02.04.07.004 | Apparati di telecomunicazione acquistati mediante operazioni di leasing finanziario | 0,00 | 0,00 | 0,00 | 0,00 | 0,00 | 0,00 | 0,00 | 0,00 | 0,00 | 0,00 |
| F.U.2.02.04.07.999 | Hardware n.a.c. acquistato mediante operazioni di leasing finanziario | 0,00 | 0,00 | 0,00 | 0,00 | 0,00 | 0,00 | 0,00 | 0,00 | 0,00 | 0,00 |
| | Hardware acquistato mediante operazioni di leasing finanziario | 0,00 | 0,00 | 0,00 | 0,00 | 0,00 | 0,00 | 0,00 | 0,00 | 0,00 | 0,00 |

| CAPITOLO | | GESTIONE DI COMPETENZA | | | | | | | | | |
|--------------------|--|------------------------|------------|---------|-----------------|--------|-------------------|-------------------------------------|----------|----------|------|
| CHIAVE | DENOMINAZIONE | PREVISIONI | | | SOMME IMPEGNATE | | | DIFFERENZE RISPETTO ALLE PREVISIONI | | | |
| | | INIZIALI | VARIAZIONI | | DEFINITIVE | PAGATE | RIMASTE DA PAGARE | TOTALI IMPEGNATE | IN + | IN - | |
| | | | IN + | IN - | | | | | | | IN + |
| | | 3 | 4=(6-3) | 5=(3-6) | 6=(3+4-5) | 7 | 8=(9-7) | 9=(7+8) | 10=(9-6) | 11=(6-9) | |
| F.U.2.02.04.08 | Armi acquisite mediante operazioni di leasing finanziario | | | | | | | | | | |
| F.U.2.02.04.08.999 | Altre armi acquisite mediante operazioni di leasing finanziario | 0,00 | 0,00 | 0,00 | 0,00 | 0,00 | 0,00 | 0,00 | 0,00 | 0,00 | |
| F.U.2.02.04.09 | Armi acquisite mediante operazioni di leasing finanziario | 0,00 | 0,00 | 0,00 | 0,00 | 0,00 | 0,00 | 0,00 | 0,00 | 0,00 | |
| F.U.2.02.04.09.014 | Beni immobili acquisiti mediante operazioni di leasing finanziario | 0,00 | 0,00 | 0,00 | 0,00 | 0,00 | 0,00 | 0,00 | 0,00 | 0,00 | |
| F.U.2.02.04.10 | Oggetti di valore acquisiti mediante operazioni di leasing finanziario | 0,00 | 0,00 | 0,00 | 0,00 | 0,00 | 0,00 | 0,00 | 0,00 | 0,00 | |
| F.U.2.02.04.10.001 | Oggetti di valore acquisiti mediante operazioni di leasing finanziario | 0,00 | 0,00 | 0,00 | 0,00 | 0,00 | 0,00 | 0,00 | 0,00 | 0,00 | |
| F.U.2.02.04.99 | Altri beni materiali acquisiti mediante operazioni di leasing finanziario | 0,00 | 0,00 | 0,00 | 0,00 | 0,00 | 0,00 | 0,00 | 0,00 | 0,00 | |
| F.U.2.02.04.99.002 | Strumenti musicali acquisiti mediante operazioni di leasing finanziario | 0,00 | 0,00 | 0,00 | 0,00 | 0,00 | 0,00 | 0,00 | 0,00 | 0,00 | |
| | Altri beni materiali acquisiti mediante operazioni di leasing finanziario | 0,00 | 0,00 | 0,00 | 0,00 | 0,00 | 0,00 | 0,00 | 0,00 | 0,00 | |
| | Beni materiali acquisiti mediante operazioni di leasing finanziario | 0,00 | 0,00 | 0,00 | 0,00 | 0,00 | 0,00 | 0,00 | 0,00 | 0,00 | |
| F.U.2.02.05 | Terreni e beni materiali non prodotti acquisiti mediante operazioni di leasing finanziario | 0,00 | 0,00 | 0,00 | 0,00 | 0,00 | 0,00 | 0,00 | 0,00 | 0,00 | |
| F.U.2.02.05.01 | Terreni acquisiti mediante operazioni di leasing finanziario | 0,00 | 0,00 | 0,00 | 0,00 | 0,00 | 0,00 | 0,00 | 0,00 | 0,00 | |
| F.U.2.02.05.01.999 | Altri terreni acquisiti mediante operazioni di leasing finanziario | 0,00 | 0,00 | 0,00 | 0,00 | 0,00 | 0,00 | 0,00 | 0,00 | 0,00 | |
| | Terreni acquisiti mediante operazioni di leasing finanziario | 0,00 | 0,00 | 0,00 | 0,00 | 0,00 | 0,00 | 0,00 | 0,00 | 0,00 | |

| CAPITOLO | | GESTIONE DI COMPETENZA | | | | | | | | | |
|--------------------|--|------------------------|--------------|------------|-----------------|------------|-------------------|-------------------------------------|----------|--------------|--|
| CHIAVE | DENOMINAZIONE | PREVISIONI | | | SOMME IMPEGNATE | | | DIFFERENZE RISPETTO ALLE PREVISIONI | | | |
| | | INIZIALI | VARIAZIONI | | DEFINITIVE | PAGATE | RIMASTE DA PAGARE | TOTALI IMPEGNATE | IN + | IN - | |
| | | | IN + | IN - | | | | | | | |
| | | 3 | 4=(6-3) | 5=(3-6) | 6=(3+4-5) | 7 | 8=(9-7) | 9=(7+8) | 10=(9-6) | 11=(6-9) | |
| | Territi e beni materiali non prodotti acquisiti mediante operazioni di leasing finanziario | 0,00 | 0,00 | 0,00 | 0,00 | 0,00 | 0,00 | 0,00 | 0,00 | 0,00 | |
| F.U.2.02.06 | Beni immateriali acquisiti mediante operazioni di leasing finanziario | | | | | | | | | | |
| F.U.2.02.06.99 | Beni immateriali n.a.c. acquisiti mediante operazioni di leasing finanziario | 0,00 | 0,00 | 0,00 | 0,00 | 0,00 | 0,00 | 0,00 | 0,00 | 0,00 | |
| F.U.2.02.06.99.999 | Beni immateriali n.a.c. acquisiti mediante operazioni di leasing finanziario | | | | | | | | | | |
| | Beni immateriali n.a.c. acquisiti mediante operazioni di leasing finanziario | 0,00 | 0,00 | 0,00 | 0,00 | 0,00 | 0,00 | 0,00 | 0,00 | 0,00 | |
| | Beni immateriali acquisiti mediante operazioni di leasing finanziario | 0,00 | 0,00 | 0,00 | 0,00 | 0,00 | 0,00 | 0,00 | 0,00 | 0,00 | |
| | Investimenti fissi lordi e acquisto di terreni | 6.182.596,70 | 5.285.060,81 | 119.887,74 | 11.347.769,77 | 401.651,79 | 1.151.738,81 | 1.553.390,40 | 0,00 | 9.794.379,37 | |
| F.U.2.03 | Contributi agli investimenti | | | | | | | | | | |
| F.U.2.03.01 | Contributi agli investimenti a Amministrazioni pubbliche | | | | | | | | | | |
| F.U.2.03.01.01 | Contributi agli investimenti a Amministrazioni Centrali | | | | | | | | | | |
| F.U.2.03.01.01.001 | Contributi agli investimenti a Ministeri | 0,00 | 0,00 | 0,00 | 0,00 | 0,00 | 0,00 | 0,00 | 0,00 | 0,00 | |
| F.U.2.03.01.01.003 | Contributi agli investimenti a Presidenza del Consiglio dei Ministri | 0,00 | 0,00 | 0,00 | 0,00 | 0,00 | 0,00 | 0,00 | 0,00 | 0,00 | |
| F.U.2.03.01.01.004 | Contributi agli investimenti a Organi Costituzionali e di rilievo costituzionale | 0,00 | 0,00 | 0,00 | 0,00 | 0,00 | 0,00 | 0,00 | 0,00 | 0,00 | |
| F.U.2.03.01.01.005 | Contributi agli investimenti a Agenzie Fiscali | 0,00 | 0,00 | 0,00 | 0,00 | 0,00 | 0,00 | 0,00 | 0,00 | 0,00 | |
| F.U.2.03.01.01.006 | Contributi agli investimenti a enti di regolazione dell'attività economica | 0,00 | 0,00 | 0,00 | 0,00 | 0,00 | 0,00 | 0,00 | 0,00 | 0,00 | |
| F.U.2.03.01.01.007 | Contributi agli investimenti a Gruppo Equitalia | 0,00 | 0,00 | 0,00 | 0,00 | 0,00 | 0,00 | 0,00 | 0,00 | 0,00 | |
| F.U.2.03.01.01.008 | Contributi agli investimenti a Anas S.p.A. | 0,00 | 0,00 | 0,00 | 0,00 | 0,00 | 0,00 | 0,00 | 0,00 | 0,00 | |
| F.U.2.03.01.01.009 | Contributi agli investimenti ad altri enti centrali produttori di servizi economici | 0,00 | 0,00 | 0,00 | 0,00 | 0,00 | 0,00 | 0,00 | 0,00 | 0,00 | |

| CAPITOLO | | GESTIONE DI COMPETENZA | | | | | | | | | | | |
|-----------------------|--|------------------------|-----------------|-----------------|-------------|-----------------|-------------------|------------------|-------------------------------------|------------------|-------------|-------------|-------------|
| CHIAVE | DENOMINAZIONE | INIZIALI | PREVISIONI | | DEFINITIVE | SOMME IMPEGNATE | | | DIFFERENZE RISPETTO ALLE PREVISIONI | | | | |
| | | | IN + 4=(6-3) | IN - 5=(3-6) | | PAGATE | RIMASTE DA PAGARE | TOTALI IMPEGNATE | IN + 10=(9-6) | IN - 11=(6-9) | | | |
| | | | | | | | | | | | 3 | 4=(6-3) | 5=(3-6) |
| F.U.2.03.01.01.010 | Contributi agli investimenti a autorità amministrative indipendenti | 0,00 | 0,00 | 0,00 | 0,00 | 0,00 | 0,00 | 0,00 | 0,00 | 0,00 | 0,00 | 0,00 | 0,00 |
| F.U.2.03.01.01.011 | Contributi agli investimenti a enti centrali a struttura associativa | 0,00 | 0,00 | 0,00 | 0,00 | 0,00 | 0,00 | 0,00 | 0,00 | 0,00 | 0,00 | 0,00 | 0,00 |
| F.U.2.03.01.01.012 | Contr. agli investimenti a enti centrali produttori di servizi assistenziali, ricreativi e culturali | 0,00 | 0,00 | 0,00 | 0,00 | 0,00 | 0,00 | 0,00 | 0,00 | 0,00 | 0,00 | 0,00 | 0,00 |
| F.U.2.03.01.01.013 | Contr. invest. a enti e istit. centrali di ricerca e istituti e stazioni sperimentali per la ricerca | 0,00 | 0,00 | 0,00 | 0,00 | 0,00 | 0,00 | 0,00 | 0,00 | 0,00 | 0,00 | 0,00 | 0,00 |
| F.U.2.03.01.01.999 | Contributi agli investimenti a altre Amministrazioni Centrali n.a.c. | 0,00 | 0,00 | 0,00 | 0,00 | 0,00 | 0,00 | 0,00 | 0,00 | 0,00 | 0,00 | 0,00 | 0,00 |
| | Contributi agli investimenti a Amministrazioni Centrali | 0,00 | 0,00 | 0,00 | 0,00 | 0,00 | 0,00 | 0,00 | 0,00 | 0,00 | 0,00 | 0,00 | 0,00 |
| F.U.2.03.01.02 | Contributi agli investimenti a Amministrazioni Locali | 0,00 | 0,00 | 0,00 | 0,00 | 0,00 | 0,00 | 0,00 | 0,00 | 0,00 | 0,00 | 0,00 | 0,00 |
| F.U.2.03.01.02.001 | Contributi agli investimenti a Regioni e province autonome | 0,00 | 0,00 | 0,00 | 0,00 | 0,00 | 0,00 | 0,00 | 0,00 | 0,00 | 0,00 | 0,00 | 0,00 |
| F.U.2.03.01.02.002 | Contributi agli investimenti a Province | 0,00 | 0,00 | 0,00 | 0,00 | 0,00 | 0,00 | 0,00 | 0,00 | 0,00 | 0,00 | 0,00 | 0,00 |
| F.U.2.03.01.02.003 | Contributi agli investimenti a Comuni | 0,00 | 0,00 | 0,00 | 0,00 | 0,00 | 0,00 | 0,00 | 0,00 | 0,00 | 0,00 | 0,00 | 0,00 |
| F.U.2.03.01.02.004 | Contributi agli investimenti a Città metropolitane e Roma capitale | 0,00 | 0,00 | 0,00 | 0,00 | 0,00 | 0,00 | 0,00 | 0,00 | 0,00 | 0,00 | 0,00 | 0,00 |
| F.U.2.03.01.02.005 | Contributi agli investimenti a Unioni di Comuni | 0,00 | 0,00 | 0,00 | 0,00 | 0,00 | 0,00 | 0,00 | 0,00 | 0,00 | 0,00 | 0,00 | 0,00 |
| F.U.2.03.01.02.006 | Contributi agli investimenti a Comunità Montane | 0,00 | 0,00 | 0,00 | 0,00 | 0,00 | 0,00 | 0,00 | 0,00 | 0,00 | 0,00 | 0,00 | 0,00 |
| F.U.2.03.01.02.007 | Contributi agli investimenti a Camere di Commercio | 0,00 | 0,00 | 0,00 | 0,00 | 0,00 | 0,00 | 0,00 | 0,00 | 0,00 | 0,00 | 0,00 | 0,00 |
| F.U.2.03.01.02.008 | Contributi agli investimenti a Università | 0,00 | 0,00 | 0,00 | 0,00 | 0,00 | 0,00 | 0,00 | 0,00 | 0,00 | 0,00 | 0,00 | 0,00 |
| F.U.2.03.01.02.009 | Contr. agli invest. a Parchi naz. consorzi, enti aut. gest. parchi, aree nat. protette | 0,00 | 0,00 | 0,00 | 0,00 | 0,00 | 0,00 | 0,00 | 0,00 | 0,00 | 0,00 | 0,00 | 0,00 |
| F.U.2.03.01.02.010 | Contributi agli investimenti a Autorità Portuali | 0,00 | 0,00 | 0,00 | 0,00 | 0,00 | 0,00 | 0,00 | 0,00 | 0,00 | 0,00 | 0,00 | 0,00 |
| F.U.2.03.01.02.013 | Contributi agli investimenti a policlinici | 0,00 | 0,00 | 0,00 | 0,00 | 0,00 | 0,00 | 0,00 | 0,00 | 0,00 | 0,00 | 0,00 | 0,00 |
| F.U.2.03.01.02.015 | Contributi agli investimenti a altre Amministrazioni Locali produttrici di servizi sanitari | 0,00 | 0,00 | 0,00 | 0,00 | 0,00 | 0,00 | 0,00 | 0,00 | 0,00 | 0,00 | 0,00 | 0,00 |
| F.U.2.03.01.02.016 | Contributi agli investimenti a Agenzie regionali per le erogazioni in agricoltura | 0,00 | 0,00 | 0,00 | 0,00 | 0,00 | 0,00 | 0,00 | 0,00 | 0,00 | 0,00 | 0,00 | 0,00 |
| F.U.2.03.01.02.017 | Contributi agli investimenti a altri enti e agenzie regionali e sub regionali | 0,00 | 0,00 | 0,00 | 0,00 | 0,00 | 0,00 | 0,00 | 0,00 | 0,00 | 0,00 | 0,00 | 0,00 |

| CAPITOLO | | GESTIONE DI COMPETENZA | | | | | | | | | | DIFFERENZE RISPETTO ALLE PREVISIONI | |
|-----------------------|--|------------------------|-----------------|-----------------|-------------|-------------|-------------------|------------------|-------------|------------------|------------------|-------------------------------------|--|
| CHIAVE | DENOMINAZIONE | PREVISIONI | | SOMME IMPEGNATE | | | | TOTALI IMPEGNATE | | IN + 10=(9-6) | IN - 11=(6-9) | | |
| | | INIZIALI | VARIAZIONI | | DEFINITIVE | PAGATE | RIMASTE DA PAGARE | TOTALI | | | | | |
| | | | IN + 4=(6-3) | IN - 5=(3-6) | | | | | | | | | |
| F.U.2.03.01.02.018 | Contributi agli investimenti a Consorzi di enti locali | 0,00 | 0,00 | 0,00 | 0,00 | 0,00 | 0,00 | 0,00 | 0,00 | 0,00 | 0,00 | | |
| F.U.2.03.01.02.019 | Contr. agli invest. a Fondazioni e Istit. liriche locali e a Teatri stabili di iniziativa pubblica | 0,00 | 0,00 | 0,00 | 0,00 | 0,00 | 0,00 | 0,00 | 0,00 | 0,00 | 0,00 | | |
| F.U.2.03.01.02.023 | Contr. agli invest., finanziati dallo Stato ai sensi art.20 L.67/1988, a Aziende sanitarie locali | 0,00 | 0,00 | 0,00 | 0,00 | 0,00 | 0,00 | 0,00 | 0,00 | 0,00 | 0,00 | | |
| F.U.2.03.01.02.028 | Contr. agli invest. finanz.da Stato art. 20 L.67/88, a Az.osped.e Az.osp.univ. integrate con SSN | 0,00 | 0,00 | 0,00 | 0,00 | 0,00 | 0,00 | 0,00 | 0,00 | 0,00 | 0,00 | | |
| F.U.2.03.01.02.036 | Contr. agli invest. finanz.da Stato art.20 L.67/88, a Ist.ricovero e cura a carattere scient. Pubbl | 0,00 | 0,00 | 0,00 | 0,00 | 0,00 | 0,00 | 0,00 | 0,00 | 0,00 | 0,00 | | |
| F.U.2.03.01.02.999 | Contributi agli investimenti a altre Amministrazioni Locali n.a.c. | 0,00 | 0,00 | 0,00 | 0,00 | 0,00 | 0,00 | 0,00 | 0,00 | 0,00 | 0,00 | | |
| F.U.2.03.01.03 | Contributi agli investimenti a Amministrazioni Locali | 0,00 | 0,00 | 0,00 | 0,00 | 0,00 | 0,00 | 0,00 | 0,00 | 0,00 | 0,00 | | |
| F.U.2.03.01.03 | Contributi agli investimenti a Enti di Previdenza | 0,00 | 0,00 | 0,00 | 0,00 | 0,00 | 0,00 | 0,00 | 0,00 | 0,00 | 0,00 | | |
| F.U.2.03.01.03.001 | Contributi agli investimenti a INPS | 0,00 | 0,00 | 0,00 | 0,00 | 0,00 | 0,00 | 0,00 | 0,00 | 0,00 | 0,00 | | |
| F.U.2.03.01.03.002 | Contributi agli investimenti a INAIL | 0,00 | 0,00 | 0,00 | 0,00 | 0,00 | 0,00 | 0,00 | 0,00 | 0,00 | 0,00 | | |
| F.U.2.03.01.03.999 | Contributi agli investimenti a altri Enti di Previdenza n.a.c. | 0,00 | 0,00 | 0,00 | 0,00 | 0,00 | 0,00 | 0,00 | 0,00 | 0,00 | 0,00 | | |
| F.U.2.03.01.04 | Contributi agli investimenti a Enti di Previdenza | 0,00 | 0,00 | 0,00 | 0,00 | 0,00 | 0,00 | 0,00 | 0,00 | 0,00 | 0,00 | | |
| F.U.2.03.01.04 | Contributi agli investimenti interni a organismi interni e/o unità locali della amministrazione | 0,00 | 0,00 | 0,00 | 0,00 | 0,00 | 0,00 | 0,00 | 0,00 | 0,00 | 0,00 | | |
| F.U.2.03.01.04.001 | Contributi agli investimenti interni ad organismi interni e/o unità locali della amministrazione | 0,00 | 0,00 | 0,00 | 0,00 | 0,00 | 0,00 | 0,00 | 0,00 | 0,00 | 0,00 | | |
| F.U.2.03.01.04 | Contributi agli investimenti interni a organismi interni e/o unità locali della amministrazione | 0,00 | 0,00 | 0,00 | 0,00 | 0,00 | 0,00 | 0,00 | 0,00 | 0,00 | 0,00 | | |
| F.U.2.03.02 | Contributi agli investimenti a Amministrazioni pubbliche | 0,00 | 0,00 | 0,00 | 0,00 | 0,00 | 0,00 | 0,00 | 0,00 | 0,00 | 0,00 | | |
| F.U.2.03.02 | Contributi agli investimenti a Famiglie | 0,00 | 0,00 | 0,00 | 0,00 | 0,00 | 0,00 | 0,00 | 0,00 | 0,00 | 0,00 | | |

| CAPITOLO | | GESTIONE DI COMPETENZA | | | | | | | | | |
|--------------------|--|------------------------|-----------------|-----------------|------------|--------|-------------------|------------------|-------------------------------------|------------------|---|
| CHIAVE | DENOMINAZIONE | INIZIALI | PREVISIONI | | DEFINITIVE | PAGATE | RIMASTE DA PAGARE | TOTALI IMPEGNATE | DIFFERENZE RISPETTO ALLE PREVISIONI | | |
| | | | IN + 4=(6-3) | IN - 5=(3-6) | | | | | IN + 10=(9-6) | IN - 11=(6-9) | |
| | | | | | | | | | | | 3 |
| F.U.2.03.02.01 | Contributi agli investimenti a Famiglie | 0,00 | 0,00 | 0,00 | 0,00 | 0,00 | 0,00 | 0,00 | 0,00 | 0,00 | |
| F.U.2.03.02.01.001 | Contributi agli investimenti a Famiglie | | | | | | | | | | |
| | Contributi agli investimenti a Famiglie | 0,00 | 0,00 | 0,00 | 0,00 | 0,00 | 0,00 | 0,00 | 0,00 | 0,00 | |
| | Contributi agli investimenti a Famiglie | 0,00 | 0,00 | 0,00 | 0,00 | 0,00 | 0,00 | 0,00 | 0,00 | 0,00 | |
| F.U.2.03.03 | Contributi agli investimenti a Imprese | | | | | | | | | | |
| F.U.2.03.03.01 | Contributi agli investimenti a Imprese controllate | 0,00 | 0,00 | 0,00 | 0,00 | 0,00 | 0,00 | 0,00 | 0,00 | 0,00 | |
| F.U.2.03.03.01.001 | Contributi agli investimenti a Imprese controllate | | | | | | | | | | |
| | Contributi agli investimenti a Imprese controllate | 0,00 | 0,00 | 0,00 | 0,00 | 0,00 | 0,00 | 0,00 | 0,00 | 0,00 | |
| F.U.2.03.03.02 | Contributi agli investimenti a Imprese partecipate | 0,00 | 0,00 | 0,00 | 0,00 | 0,00 | 0,00 | 0,00 | 0,00 | 0,00 | |
| F.U.2.03.03.02.001 | Contributi agli investimenti a Imprese partecipate | | | | | | | | | | |
| | Contributi agli investimenti a Imprese partecipate | 0,00 | 0,00 | 0,00 | 0,00 | 0,00 | 0,00 | 0,00 | 0,00 | 0,00 | |
| F.U.2.03.03.03 | Contributi agli investimenti a Imprese | 0,00 | 0,00 | 0,00 | 0,00 | 0,00 | 0,00 | 0,00 | 0,00 | 0,00 | |
| F.U.2.03.03.03.999 | Contributi agli investimenti a Imprese | | | | | | | | | | |
| | Contributi agli investimenti a Imprese | 0,00 | 0,00 | 0,00 | 0,00 | 0,00 | 0,00 | 0,00 | 0,00 | 0,00 | |
| F.U.2.03.04 | Contributi agli investimenti a Istituzioni Sociali Private | | | | | | | | | | |
| F.U.2.03.04.01 | Contributi agli investimenti a Istituzioni Sociali Private | 0,00 | 0,00 | 0,00 | 0,00 | 0,00 | 0,00 | 0,00 | 0,00 | 0,00 | |
| F.U.2.03.04.01.001 | Contributi agli investimenti a Istituzioni Sociali Private | | | | | | | | | | |
| | Contributi agli investimenti a Istituzioni Sociali Private | 0,00 | 0,00 | 0,00 | 0,00 | 0,00 | 0,00 | 0,00 | 0,00 | 0,00 | |

| CAPITOLO | | GESTIONE DI COMPETENZA | | | | | | | | | | | | | | | | | | | |
|--------------------|--|------------------------|------------|------|------------|--------|-------------------|------------------|------|-------------------------------------|---------|---------|-----------|------|---------|---------|----------|----------|------|------|------|
| CHIAVE | DENOMINAZIONE | INIZIALI | PREVISIONI | | DEFINITIVE | PAGATE | SOMME IMPEGNATE | | | DIFFERENZE RISPETTO ALLE PREVISIONI | | | | | | | | | | | |
| | | | IN + | IN - | | | RIMASTE DA PAGARE | TOTALI IMPEGNATE | IN + | IN - | | | | | | | | | | | |
| | | | | | | | | | | | 4=(6-3) | 5=(3-6) | 6=(3+4-5) | 7 | 8=(9-7) | 9=(7+8) | 10=(9-6) | 11=(6-9) | | | |
| | | 3 | | | | | | | | | | | | | | | | | | | |
| | Contributi agli investimenti a Istituzioni Sociali Private | 0,00 | 0,00 | 0,00 | 0,00 | 0,00 | 0,00 | 0,00 | 0,00 | 0,00 | 0,00 | 0,00 | 0,00 | 0,00 | 0,00 | 0,00 | 0,00 | 0,00 | 0,00 | 0,00 | 0,00 |
| | Contributi agli investimenti a Istituzioni Sociali Private | 0,00 | 0,00 | 0,00 | 0,00 | 0,00 | 0,00 | 0,00 | 0,00 | 0,00 | 0,00 | 0,00 | 0,00 | 0,00 | 0,00 | 0,00 | 0,00 | 0,00 | 0,00 | 0,00 | 0,00 |
| F.U.2.03.05 | Contributi agli investimenti all'Unione Europea e al Resto del Mondo | | | | | | | | | | | | | | | | | | | | |
| F.U.2.03.05.01 | Contributi agli investimenti all'Unione Europea | 0,00 | 0,00 | 0,00 | 0,00 | 0,00 | 0,00 | 0,00 | 0,00 | 0,00 | 0,00 | 0,00 | 0,00 | 0,00 | 0,00 | 0,00 | 0,00 | 0,00 | 0,00 | 0,00 | 0,00 |
| F.U.2.03.05.01.001 | Contributi agli investimenti all'Unione Europea | 0,00 | 0,00 | 0,00 | 0,00 | 0,00 | 0,00 | 0,00 | 0,00 | 0,00 | 0,00 | 0,00 | 0,00 | 0,00 | 0,00 | 0,00 | 0,00 | 0,00 | 0,00 | 0,00 | 0,00 |
| F.U.2.03.05.02 | Contributi agli investimenti al Resto del Mondo | 0,00 | 0,00 | 0,00 | 0,00 | 0,00 | 0,00 | 0,00 | 0,00 | 0,00 | 0,00 | 0,00 | 0,00 | 0,00 | 0,00 | 0,00 | 0,00 | 0,00 | 0,00 | 0,00 | 0,00 |
| F.U.2.03.05.02.001 | Contributi agli investimenti al Resto del Mondo | 0,00 | 0,00 | 0,00 | 0,00 | 0,00 | 0,00 | 0,00 | 0,00 | 0,00 | 0,00 | 0,00 | 0,00 | 0,00 | 0,00 | 0,00 | 0,00 | 0,00 | 0,00 | 0,00 | 0,00 |
| F.U.2.04 | Altri trasferimenti in conto capitale | | | | | | | | | | | | | | | | | | | | |
| F.U.2.04.17 | Trasferimenti in conto capitale erogati a titolo di ripiano disavanzi progressi a Famiglie | | | | | | | | | | | | | | | | | | | | |
| F.U.2.04.17.01 | Trasferimenti in conto capitale erogati a titolo di ripiano disavanzi progressi a Famiglie | 0,00 | 0,00 | 0,00 | 0,00 | 0,00 | 0,00 | 0,00 | 0,00 | 0,00 | 0,00 | 0,00 | 0,00 | 0,00 | 0,00 | 0,00 | 0,00 | 0,00 | 0,00 | 0,00 | 0,00 |
| F.U.2.04.17.01.001 | Trasferimenti in conto capitale erogati a titolo di ripiano disavanzi progressi a Famiglie | 0,00 | 0,00 | 0,00 | 0,00 | 0,00 | 0,00 | 0,00 | 0,00 | 0,00 | 0,00 | 0,00 | 0,00 | 0,00 | 0,00 | 0,00 | 0,00 | 0,00 | 0,00 | 0,00 | 0,00 |

| CAPITOLO | | GESTIONE DI COMPETENZA | | | | | | | | | |
|--------------------|--|------------------------|------------|---------|------------|-----------------|-------------------|------------------|-------------------------------------|----------|--|
| CHIAVE | DENOMINAZIONE | PREVISIONI | | | | SOMME IMPEGNATE | | | DIFFERENZE RISPETTO ALLE PREVISIONI | | |
| | | INIZIALI | VARIAZIONI | | DEFINITIVE | PAGATE | RIMASTE DA PAGARE | TOTALI IMPEGNATE | IN + | IN - | |
| | | | IN + | IN - | | | | | | | |
| | | 3 | 4=(6-3) | 5=(3-6) | 6=(3+4-5) | 7 | 8=(9-7) | 9=(7+8) | 10=(9-6) | 11=(6-9) | |
| | Trasferimenti in conto capitale erogati a titolo di ripiano disavanzi pregressi a Famiglie | 0,00 | 0,00 | 0,00 | 0,00 | 0,00 | 0,00 | 0,00 | 0,00 | 0,00 | |
| F.U.2.04.18 | Trasferimenti in conto capitale erogati a titolo di ripiano disavanzi pregressi a Imprese | | | | | | | | | | |
| F.U.2.04.18.01 | Trasf. in conto capitale erogati a titolo di ripiano disavanzi pregressi a Imprese controllate | 0,00 | 0,00 | 0,00 | 0,00 | 0,00 | 0,00 | 0,00 | 0,00 | 0,00 | |
| F.U.2.04.18.01.001 | Trasf. in conto capitale erogati a titolo di ripiano disavanzi pregressi a imprese controllate | | | | | | | | | | |
| | Trasf. in conto capitale erogati a titolo di ripiano disavanzi pregressi a imprese controllate | 0,00 | 0,00 | 0,00 | 0,00 | 0,00 | 0,00 | 0,00 | 0,00 | 0,00 | |
| F.U.2.04.18.02 | Trasf. in conto capitale erogati a titolo di ripiano disavanzi pregressi a altre imprese partecipate | | | | | | | | | | |
| F.U.2.04.18.02.001 | Trasf. in conto capitale erogati a titolo di ripiano disavanzi pregressi a altre imprese partecipate | 0,00 | 0,00 | 0,00 | 0,00 | 0,00 | 0,00 | 0,00 | 0,00 | 0,00 | |
| | Trasf. in conto capitale erogati a titolo di ripiano disavanzi pregressi a altre imprese partecipate | 0,00 | 0,00 | 0,00 | 0,00 | 0,00 | 0,00 | 0,00 | 0,00 | 0,00 | |
| F.U.2.04.18.03 | Trasferimenti in conto capitale erogati a titolo di ripiano disavanzi pregressi a altre Imprese | | | | | | | | | | |
| F.U.2.04.18.03.999 | Trasferimenti in conto capitale erogati a titolo di ripiano disavanzi pregressi a altre Imprese | 0,00 | 0,00 | 0,00 | 0,00 | 0,00 | 0,00 | 0,00 | 0,00 | 0,00 | |
| | Trasferimenti in conto capitale erogati a titolo di ripiano disavanzi pregressi a Imprese | 0,00 | 0,00 | 0,00 | 0,00 | 0,00 | 0,00 | 0,00 | 0,00 | 0,00 | |

| CHIAVE | CAPITOLO | DENOMINAZIONE | GESTIONE DI COMPETENZA | | | | | | DIFFERENZE RISPETTO ALLE PREVISIONI | | |
|--------------------|----------|--|------------------------|------------|---------|-----------------|-------------------|---------|-------------------------------------|----------|----------|
| | | | INIZIALI | PREVISIONI | | SOMME IMPEGNATE | | | TOTALI IMPEGNATE | IN + | IN - |
| | | | | IN + | IN - | PAGATE | RIMASTE DA PAGARE | 7 | | | |
| F.U.2.04.20 | | Trasf. in c/capit erogati a titolo di ripiano disavanzi progressi a Unione Europea e Resto del Mondo | 3 | 4=(6-3) | 5=(3-6) | 6=(3+4-5) | 7 | 8=(9-7) | 9=(7+8) | 10=(9-6) | 11=(6-9) |
| F.U.2.04.20.02 | | Trasferimenti in conto capitale erogati a titolo di ripiano disavanzi progressi al Resto del Mondo | 0,00 | 0,00 | 0,00 | 0,00 | 0,00 | 0,00 | 0,00 | 0,00 | |
| F.U.2.04.20.02.001 | | Trasferimenti in conto capitale erogati a titolo di ripiano disavanzi progressi al Resto del Mondo | 0,00 | 0,00 | 0,00 | 0,00 | 0,00 | 0,00 | 0,00 | 0,00 | |
| F.U.2.04.21 | | Trasf. in c/capit erogati a titolo di ripiano disavanzi progressi a Unione Europea e Resto del Mondo | 0,00 | 0,00 | 0,00 | 0,00 | 0,00 | 0,00 | 0,00 | 0,00 | |
| F.U.2.04.21.01 | | Altri trasferimenti in conto capitale n.a.c. ad Amministrazioni pubbliche | 0,00 | 0,00 | 0,00 | 0,00 | 0,00 | 0,00 | 0,00 | 0,00 | |
| F.U.2.04.21.01.001 | | Altri trasferimenti in conto capitale n.a.c. a Ministeri | 0,00 | 0,00 | 0,00 | 0,00 | 0,00 | 0,00 | 0,00 | 0,00 | |
| F.U.2.04.21.01.003 | | Altri trasferimenti in conto capitale n.a.c. a Presidenza del Consiglio dei Ministri | 0,00 | 0,00 | 0,00 | 0,00 | 0,00 | 0,00 | 0,00 | 0,00 | |
| F.U.2.04.21.01.004 | | Altri trasferimenti in conto capitale n.a.c. a Organi Costituzionali e di rilievo costituzionale | 0,00 | 0,00 | 0,00 | 0,00 | 0,00 | 0,00 | 0,00 | 0,00 | |
| F.U.2.04.21.01.005 | | Altri trasferimenti in conto capitale n.a.c. a Agenzie Fiscali | 0,00 | 0,00 | 0,00 | 0,00 | 0,00 | 0,00 | 0,00 | 0,00 | |
| F.U.2.04.21.01.006 | | Altri trasferimenti in conto capitale n.a.c. a enti di regolazione dell'attività economica | 0,00 | 0,00 | 0,00 | 0,00 | 0,00 | 0,00 | 0,00 | 0,00 | |
| F.U.2.04.21.01.007 | | Altri trasferimenti in conto capitale n.a.c. a Gruppo Equitalia | 0,00 | 0,00 | 0,00 | 0,00 | 0,00 | 0,00 | 0,00 | 0,00 | |
| F.U.2.04.21.01.008 | | Altri trasferimenti in conto capitale n.a.c. a Anas S.p.A. | 0,00 | 0,00 | 0,00 | 0,00 | 0,00 | 0,00 | 0,00 | 0,00 | |
| F.U.2.04.21.01.009 | | Altri trasferimenti in conto capitale n.a.c. a altri enti centrali produttori di servizi economici | 0,00 | 0,00 | 0,00 | 0,00 | 0,00 | 0,00 | 0,00 | 0,00 | |
| F.U.2.04.21.01.010 | | Altri trasferimenti in conto capitale n.a.c. a autorità amministrative indipendenti | 0,00 | 0,00 | 0,00 | 0,00 | 0,00 | 0,00 | 0,00 | 0,00 | |
| F.U.2.04.21.01.011 | | Altri trasferimenti in conto capitale n.a.c. a enti centrali a struttura associativa | 0,00 | 0,00 | 0,00 | 0,00 | 0,00 | 0,00 | 0,00 | 0,00 | |

| CAPITOLO | | GESTIONE DI COMPETENZA | | | | | | | | | | |
|-----------------------|--|------------------------|-------------|-------------|-------------|-----------------|-------------------|------------------|-------------------------------------|-------------|-------------|-------------|
| CHIAVE | DENOMINAZIONE | INIZIALI | PREVISIONI | | DEFINITIVE | SOMME IMPEGNATE | | | DIFFERENZE RISPETTO ALLE PREVISIONI | | | |
| | | | IN + | IN - | | PAGATE | RIMASTE DA PAGARE | TOTALI IMPEGNATE | IN + | IN - | | |
| | | | | | | | | | | | 4=(6-3) | 5=(3-6) |
| F.U.2.04.21.01.012 | Altri trasferiti in c/capit. n.a.c. a enti centrali produttori servizi assist.li ricreativi e culturali | 0,00 | 0,00 | 0,00 | 0,00 | 0,00 | 0,00 | 0,00 | 0,00 | 0,00 | 0,00 | 0,00 |
| F.U.2.04.21.01.013 | Altri trasferiti in c/capit. n.a.c. a enti e istit. Centr. ricerca e ist. e stazioni sperim. per ricerca | 0,00 | 0,00 | 0,00 | 0,00 | 0,00 | 0,00 | 0,00 | 0,00 | 0,00 | 0,00 | 0,00 |
| F.U.2.04.21.01.999 | Altri trasferimenti in conto capitale n.a.c. a altre Amministrazioni Centrali n.a.c. | 0,00 | 0,00 | 0,00 | 0,00 | 0,00 | 0,00 | 0,00 | 0,00 | 0,00 | 0,00 | 0,00 |
| | Altri trasferimenti in conto capitale n.a.c. a Amministrazioni Centrali | 0,00 | 0,00 | 0,00 | 0,00 | 0,00 | 0,00 | 0,00 | 0,00 | 0,00 | 0,00 | 0,00 |
| F.U.2.04.21.02 | Altri trasferimenti in conto capitale n.a.c. a Amministrazioni Locali | | | | | | | | | | | |
| F.U.2.04.21.02.001 | Altri trasferimenti in conto capitale n.a.c. a Regioni e province autonome | 0,00 | 0,00 | 0,00 | 0,00 | 0,00 | 0,00 | 0,00 | 0,00 | 0,00 | 0,00 | 0,00 |
| F.U.2.04.21.02.002 | Altri trasferimenti in conto capitale n.a.c. a Province | 0,00 | 0,00 | 0,00 | 0,00 | 0,00 | 0,00 | 0,00 | 0,00 | 0,00 | 0,00 | 0,00 |
| F.U.2.04.21.02.003 | Altri trasferimenti in conto capitale n.a.c. a Comuni | 0,00 | 0,00 | 0,00 | 0,00 | 0,00 | 0,00 | 0,00 | 0,00 | 0,00 | 0,00 | 0,00 |
| F.U.2.04.21.02.004 | Altri trasferimenti in conto capitale n.a.c. a Città metropolitane e Roma capitale | 0,00 | 0,00 | 0,00 | 0,00 | 0,00 | 0,00 | 0,00 | 0,00 | 0,00 | 0,00 | 0,00 |
| F.U.2.04.21.02.005 | Altri trasferimenti in conto capitale n.a.c. a Unioni di Comuni | 0,00 | 0,00 | 0,00 | 0,00 | 0,00 | 0,00 | 0,00 | 0,00 | 0,00 | 0,00 | 0,00 |
| F.U.2.04.21.02.006 | Altri trasferimenti in conto capitale n.a.c. a Comunità Montane | 0,00 | 0,00 | 0,00 | 0,00 | 0,00 | 0,00 | 0,00 | 0,00 | 0,00 | 0,00 | 0,00 |
| F.U.2.04.21.02.007 | Altri trasferimenti in conto capitale n.a.c. a Camere di Commercio | 0,00 | 0,00 | 0,00 | 0,00 | 0,00 | 0,00 | 0,00 | 0,00 | 0,00 | 0,00 | 0,00 |
| F.U.2.04.21.02.008 | Altri trasferimenti in conto capitale n.a.c. a Università | 0,00 | 0,00 | 0,00 | 0,00 | 0,00 | 0,00 | 0,00 | 0,00 | 0,00 | 0,00 | 0,00 |
| F.U.2.04.21.02.009 | Altri trasferiti in c/capit. n.a.c. a Parchi naz. consorzi, enti aut. gest. parchi, aree nat. protette | 0,00 | 0,00 | 0,00 | 0,00 | 0,00 | 0,00 | 0,00 | 0,00 | 0,00 | 0,00 | 0,00 |
| F.U.2.04.21.02.010 | Altri trasferimenti in conto capitale n.a.c. a Autorità Portuali | 0,00 | 0,00 | 0,00 | 0,00 | 0,00 | 0,00 | 0,00 | 0,00 | 0,00 | 0,00 | 0,00 |
| F.U.2.04.21.02.011 | Altri trasferimenti in conto capitale n.a.c. a Aziende sanitarie locali | 0,00 | 0,00 | 0,00 | 0,00 | 0,00 | 0,00 | 0,00 | 0,00 | 0,00 | 0,00 | 0,00 |
| F.U.2.04.21.02.012 | Altri trasferiti in c/capit. n.a.c. a Aziende ospedaliere e Aziende osp.univ. integrate con il SSN | 0,00 | 0,00 | 0,00 | 0,00 | 0,00 | 0,00 | 0,00 | 0,00 | 0,00 | 0,00 | 0,00 |
| F.U.2.04.21.02.013 | Altri trasferimenti in conto capitale n.a.c. a Policlinici | 0,00 | 0,00 | 0,00 | 0,00 | 0,00 | 0,00 | 0,00 | 0,00 | 0,00 | 0,00 | 0,00 |
| F.U.2.04.21.02.014 | Altri trasferiti in c/capit. n.a.c. a Istituti di ricovero e cura a carattere scientifico pubblici | 0,00 | 0,00 | 0,00 | 0,00 | 0,00 | 0,00 | 0,00 | 0,00 | 0,00 | 0,00 | 0,00 |

| CHIAVE | CAPITOLO | DENOMINAZIONE | GESTIONE DI COMPETENZA | | | | | | | | | | DIFFERENZE RISPETTO ALLE PREVISIONI | |
|-----------------------|----------|--|------------------------|-------------|-------------|-------------|-----------------|-------------------|-------------|------------------|-------------|-------------|-------------------------------------|--|
| | | | INIZIALI | PREVISIONI | | DEFINITIVE | SOMME IMPEGNATE | | | TOTALI IMPEGNATE | IN + | IN - | | |
| | | | | IN + | IN - | | PAGATE | RIMASTE DA PAGARE | PAGATE | | | | | |
| | | | 3 | 4=(6-3) | 5=(3-6) | 6=(3+4-5) | 7 | 8=(9-7) | 9=(7+8) | 10=(9-6) | 11=(6-9) | | | |
| F.U.2.04.21.02.015 | | Altri trasferimenti in conto capitale n.a.c. a altre Amministrazioni Locali produttrici di servizi sanitari | 0,00 | 0,00 | 0,00 | 0,00 | 0,00 | 0,00 | 0,00 | 0,00 | 0,00 | | | |
| F.U.2.04.21.02.016 | | Altri trasferimenti in conto capitale n.a.c. a Agenzie regionali per le erogazioni in agricoltura | 0,00 | 0,00 | 0,00 | 0,00 | 0,00 | 0,00 | 0,00 | 0,00 | 0,00 | | | |
| F.U.2.04.21.02.017 | | Altri trasferimenti in conto capitale n.a.c. a altri enti e agenzie regionali e sub regionali | 0,00 | 0,00 | 0,00 | 0,00 | 0,00 | 0,00 | 0,00 | 0,00 | 0,00 | | | |
| F.U.2.04.21.02.018 | | Altri trasferimenti in conto capitale n.a.c. a Consorzi di enti locali | 0,00 | 0,00 | 0,00 | 0,00 | 0,00 | 0,00 | 0,00 | 0,00 | 0,00 | | | |
| F.U.2.04.21.02.019 | | Altri trasferimenti in c/capit.n.a.c. a Fondazioni,istit.liriche locali,Teatri stabili di iniz.pubblica | 0,00 | 0,00 | 0,00 | 0,00 | 0,00 | 0,00 | 0,00 | 0,00 | 0,00 | | | |
| F.U.2.04.21.02.024 | | Altri trasferimenti in c/capit. n.a.c. a ASL a titolo di ripiano perdite pregresse del SSR | 0,00 | 0,00 | 0,00 | 0,00 | 0,00 | 0,00 | 0,00 | 0,00 | 0,00 | | | |
| F.U.2.04.21.02.029 | | Altri trasferimenti c/capit.n.a.c. a Az.osp.e Az.osp.univ.integrate con SSN per ripiano perdite pregr.SSR | 0,00 | 0,00 | 0,00 | 0,00 | 0,00 | 0,00 | 0,00 | 0,00 | 0,00 | | | |
| F.U.2.04.21.02.037 | | Altri trasferimenti c/capit.n.a.c. a Istit.ricovero e cura caratt.scient.pubbli.per ripiano perdite pregr.SSR | 0,00 | 0,00 | 0,00 | 0,00 | 0,00 | 0,00 | 0,00 | 0,00 | 0,00 | | | |
| F.U.2.04.21.02.999 | | Altri trasferimenti in conto capitale n.a.c. a altre Amministrazioni Locali n.a.c. | 0,00 | 0,00 | 0,00 | 0,00 | 0,00 | 0,00 | 0,00 | 0,00 | 0,00 | | | |
| | | Altri trasferimenti in conto capitale n.a.c. a Amministrazioni Locali | 0,00 | 0,00 | 0,00 | 0,00 | 0,00 | 0,00 | 0,00 | 0,00 | 0,00 | 0,00 | 0,00 | |
| F.U.2.04.21.03 | | Altri trasferimenti in conto capitale n.a.c. a Enti di Previdenza | | | | | | | | | | | | |
| F.U.2.04.21.03.001 | | Altri trasferimenti in conto capitale n.a.c. a INPS | 0,00 | 0,00 | 0,00 | 0,00 | 0,00 | 0,00 | 0,00 | 0,00 | 0,00 | | | |
| F.U.2.04.21.03.002 | | Altri trasferimenti in conto capitale n.a.c. a INAIL | 0,00 | 0,00 | 0,00 | 0,00 | 0,00 | 0,00 | 0,00 | 0,00 | 0,00 | | | |
| F.U.2.04.21.03.999 | | Altri trasferimenti in conto capitale n.a.c. a altri Enti di Previdenza n.a.c. | 0,00 | 0,00 | 0,00 | 0,00 | 0,00 | 0,00 | 0,00 | 0,00 | 0,00 | | | |
| | | Altri trasferimenti in conto capitale n.a.c. a Enti di Previdenza | 0,00 | 0,00 | 0,00 | 0,00 | 0,00 | 0,00 | 0,00 | 0,00 | 0,00 | 0,00 | 0,00 | |
| F.U.2.04.21.99 | | Altri trasferimenti in conto capitale n.a.c. a organismi interni e/o unità locali della amministrazione | | | | | | | | | | | | |
| F.U.2.04.21.99.001 | | Altri trasferimenti in conto capitale n.a.c. a organismi interni e/o unità locali della amministrazione | 0,00 | 0,00 | 0,00 | 0,00 | 0,00 | 0,00 | 0,00 | 0,00 | 0,00 | | | |

| CAPITOLO | | GESTIONE DI COMPETENZA | | | | | | | | | |
|--------------------|---|------------------------|------------|---------|------------|-----------------|-------------------|------------------|-------------------------------------|----------|--|
| CHIAVE | DENOMINAZIONE | PREVISIONI | | | | SOMME IMPEGNATE | | | DIFFERENZE RISPETTO ALLE PREVISIONI | | |
| | | INIZIALI | VARIAZIONI | | DEFINITIVE | PAGATE | RIMASTE DA PAGARE | TOTALI IMPEGNATE | IN + | IN - | |
| | | | IN + | IN - | | | | | | | |
| | | 3 | 4=(6-3) | 5=(3-6) | 6=(3+4-5) | 7 | 8=(9-7) | 9=(7+8) | 10=(9-6) | 11=(6-9) | |
| | Altri trasferimenti in conto capitale n.a.c. a organismi interni e/o unità locali della amministrazione | 0,00 | 0,00 | 0,00 | 0,00 | 0,00 | 0,00 | 0,00 | 0,00 | 0,00 | |
| | Altri trasferimenti in conto capitale n.a.c. ad Amministrazioni pubbliche | 0,00 | 0,00 | 0,00 | 0,00 | 0,00 | 0,00 | 0,00 | 0,00 | 0,00 | |
| F.U.2.04.22 | Altri trasferimenti in conto capitale n.a.c. a Famiglie | | | | | | | | | | |
| F.U.2.04.22.01 | Altri trasferimenti in conto capitale n.a.c. a Famiglie | 0,00 | 0,00 | 0,00 | 0,00 | 0,00 | 0,00 | 0,00 | 0,00 | 0,00 | |
| F.U.2.04.22.01.001 | Altri trasferimenti in conto capitale n.a.c. a Famiglie | 0,00 | 0,00 | 0,00 | 0,00 | 0,00 | 0,00 | 0,00 | 0,00 | 0,00 | |
| | Altri trasferimenti in conto capitale n.a.c. a Famiglie | 0,00 | 0,00 | 0,00 | 0,00 | 0,00 | 0,00 | 0,00 | 0,00 | 0,00 | |
| | Altri trasferimenti in conto capitale n.a.c. a Famiglie | 0,00 | 0,00 | 0,00 | 0,00 | 0,00 | 0,00 | 0,00 | 0,00 | 0,00 | |
| F.U.2.04.23 | Altri trasferimenti in conto capitale n.a.c. a Imprese | | | | | | | | | | |
| F.U.2.04.23.01 | Altri trasferimenti in conto capitale n.a.c. a Imprese controllate | 0,00 | 0,00 | 0,00 | 0,00 | 0,00 | 0,00 | 0,00 | 0,00 | 0,00 | |
| F.U.2.04.23.01.001 | Altri trasferimenti in conto capitale n.a.c. a Imprese controllate | 0,00 | 0,00 | 0,00 | 0,00 | 0,00 | 0,00 | 0,00 | 0,00 | 0,00 | |
| | Altri trasferimenti in conto capitale n.a.c. a Imprese controllate | 0,00 | 0,00 | 0,00 | 0,00 | 0,00 | 0,00 | 0,00 | 0,00 | 0,00 | |
| F.U.2.04.23.02 | Altri trasferimenti in conto capitale n.a.c. a altre imprese partecipate | | | | | | | | | | |
| F.U.2.04.23.02.001 | Altri trasferimenti in conto capitale n.a.c. a altre imprese partecipate | 0,00 | 0,00 | 0,00 | 0,00 | 0,00 | 0,00 | 0,00 | 0,00 | 0,00 | |
| | Altri trasferimenti in conto capitale n.a.c. a altre imprese partecipate | 0,00 | 0,00 | 0,00 | 0,00 | 0,00 | 0,00 | 0,00 | 0,00 | 0,00 | |
| F.U.2.04.23.03 | Altri trasferimenti in conto capitale n.a.c. a altre Imprese | | | | | | | | | | |
| F.U.2.04.23.03.999 | Altri trasferimenti in conto capitale n.a.c. a altre Imprese | 0,00 | 0,00 | 0,00 | 0,00 | 0,00 | 0,00 | 0,00 | 0,00 | 0,00 | |

| CAPITOLO | | GESTIONE DI COMPETENZA | | | | | | | | | |
|--------------------|--|------------------------|------------|---------|------------|-----------------|-------------------|------------------|-------------------------------------|----------|--|
| CHIAVE | DENOMINAZIONE | PREVISIONI | | | | SOMME IMPEGNATE | | | DIFFERENZE RISPETTO ALLE PREVISIONI | | |
| | | INIZIALI | VARIAZIONI | | DEFINITIVE | PAGATE | RIMASTE DA PAGARE | TOTALI IMPEGNATE | IN + | IN - | |
| | | | IN + | IN - | | | | | | | |
| | | 3 | 4=(6-3) | 5=(3-6) | 6=(3+4-5) | 7 | 8=(9-7) | 9=(7+8) | 10=(9-6) | 11=(6-9) | |
| | Altri trasferimenti in conto capitale n.a.c. a altre Imprese | 0,00 | 0,00 | 0,00 | 0,00 | 0,00 | 0,00 | 0,00 | 0,00 | 0,00 | |
| | Altri trasferimenti in conto capitale n.a.c. a Imprese | 0,00 | 0,00 | 0,00 | 0,00 | 0,00 | 0,00 | 0,00 | 0,00 | 0,00 | |
| F.U.2.04.24 | Altri trasferimenti in conto capitale n.a.c. a Istituzioni Sociali Private | | | | | | | | | | |
| F.U.2.04.24.01 | Altri trasferimenti in conto capitale n.a.c. a Istituzioni Sociali Private | 0,00 | 0,00 | 0,00 | 0,00 | 0,00 | 0,00 | 0,00 | 0,00 | 0,00 | |
| F.U.2.04.24.01.001 | Altri trasferimenti in conto capitale n.a.c. a Istituzioni Sociali Private | | | | | | | | | | |
| | Altri trasferimenti in conto capitale n.a.c. a Istituzioni Sociali Private | 0,00 | 0,00 | 0,00 | 0,00 | 0,00 | 0,00 | 0,00 | 0,00 | 0,00 | |
| | Altri trasferimenti in conto capitale n.a.c. a Istituzioni Sociali Private | 0,00 | 0,00 | 0,00 | 0,00 | 0,00 | 0,00 | 0,00 | 0,00 | 0,00 | |
| F.U.2.04.25 | Altri trasferimenti in conto capitale n.a.c. all'Unione Europea e al Resto del Mondo | | | | | | | | | | |
| F.U.2.04.25.01 | Altri trasferimenti in conto capitale n.a.c. all'Unione Europea | 0,00 | 0,00 | 0,00 | 0,00 | 0,00 | 0,00 | 0,00 | 0,00 | 0,00 | |
| F.U.2.04.25.01.001 | Altri trasferimenti in conto capitale n.a.c. all'Unione Europea | | | | | | | | | | |
| | Altri trasferimenti in conto capitale n.a.c. all'Unione Europea | 0,00 | 0,00 | 0,00 | 0,00 | 0,00 | 0,00 | 0,00 | 0,00 | 0,00 | |
| F.U.2.04.25.02 | Altri trasferimenti in conto capitale n.a.c. al Resto del Mondo | | | | | | | | | | |
| F.U.2.04.25.02.001 | Altri trasferimenti in conto capitale n.a.c. al Resto del Mondo | 0,00 | 0,00 | 0,00 | 0,00 | 0,00 | 0,00 | 0,00 | 0,00 | 0,00 | |
| | Altri trasferimenti in conto capitale n.a.c. al Resto del Mondo | 0,00 | 0,00 | 0,00 | 0,00 | 0,00 | 0,00 | 0,00 | 0,00 | 0,00 | |
| | Altri trasferimenti in conto capitale n.a.c. all'Unione Europea e al Resto del Mondo | 0,00 | 0,00 | 0,00 | 0,00 | 0,00 | 0,00 | 0,00 | 0,00 | 0,00 | |
| | Altri trasferimenti in conto capitale | 0,00 | 0,00 | 0,00 | 0,00 | 0,00 | 0,00 | 0,00 | 0,00 | 0,00 | |

| CAPITOLO | | GESTIONE DI COMPETENZA | | | | | | | | | | | |
|--------------------|---|------------------------|-----------------|-----------------|------------|-----------------|------------------------------|-----------------------------|-------------------------------------|------------------|------|------|------|
| CHIAVE | DENOMINAZIONE | INIZIALI | PREVISIONI | | DEFINITIVE | SOMME IMPEGNATE | | | DIFFERENZE RISPETTO ALLE PREVISIONI | | | | |
| | | | IN + 4=(6-3) | IN - 5=(3-6) | | PAGATE 7 | RIMASTE DA PAGARE 8=(9-7) | TOTALI IMPEGNATE 9=(7+8) | IN + 10=(9-6) | IN - 11=(6-9) | | | |
| | | | | | | | | | | | | | |
| F.U.2.05 | Altre spese in conto capitale | 3 | | | 6=(3+4-5) | | | | | | | | |
| F.U.2.05.04 | Altri rimborsi in conto capitale di somme non dovute o incassate in eccesso | | | | | | | | | | | | |
| F.U.2.05.04.01 | Rimborsi in conto capitale ad Amministrazioni Centrali di somme non dovute o incassate in eccesso | 0,00 | 0,00 | 0,00 | 0,00 | 0,00 | 0,00 | 0,00 | 0,00 | 0,00 | 0,00 | 0,00 | 0,00 |
| F.U.2.05.04.01.001 | Rimborsi in conto capitale ad Amministrazioni Centrali di somme non dovute o incassate in eccesso | 0,00 | 0,00 | 0,00 | 0,00 | 0,00 | 0,00 | 0,00 | 0,00 | 0,00 | 0,00 | 0,00 | 0,00 |
| F.U.2.05.04.02 | Rimborsi in conto capitale ad Amministrazioni Locali di somme non dovute o incassate in eccesso | 0,00 | 0,00 | 0,00 | 0,00 | 0,00 | 0,00 | 0,00 | 0,00 | 0,00 | 0,00 | 0,00 | 0,00 |
| F.U.2.05.04.02.001 | Rimborsi in conto capitale ad Amministrazioni Locali di somme non dovute o incassate in eccesso | 0,00 | 0,00 | 0,00 | 0,00 | 0,00 | 0,00 | 0,00 | 0,00 | 0,00 | 0,00 | 0,00 | 0,00 |
| F.U.2.05.04.03 | Rimborsi in conto capitale a Enti Previdenziali di somme non dovute o incassate in eccesso | 0,00 | 0,00 | 0,00 | 0,00 | 0,00 | 0,00 | 0,00 | 0,00 | 0,00 | 0,00 | 0,00 | 0,00 |
| F.U.2.05.04.03.001 | Rimborsi in conto capitale a Enti Previdenziali di somme non dovute o incassate in eccesso | 0,00 | 0,00 | 0,00 | 0,00 | 0,00 | 0,00 | 0,00 | 0,00 | 0,00 | 0,00 | 0,00 | 0,00 |
| F.U.2.05.04.04 | Rimborsi in conto capitale a Famiglie di somme non dovute o incassate in eccesso | 0,00 | 0,00 | 0,00 | 0,00 | 0,00 | 0,00 | 0,00 | 0,00 | 0,00 | 0,00 | 0,00 | 0,00 |
| F.U.2.05.04.04.001 | Rimborsi in conto capitale a Famiglie di somme non dovute o incassate in eccesso | 0,00 | 0,00 | 0,00 | 0,00 | 0,00 | 0,00 | 0,00 | 0,00 | 0,00 | 0,00 | 0,00 | 0,00 |

| CAPITOLO | | GESTIONE DI COMPETENZA | | | | | | | | | |
|--------------------|---|------------------------|--------------|------------|-----------------|------------|-------------------|-------------------------------------|----------|--------------|------|
| CHIAVE | DENOMINAZIONE | PREVISIONI | | | SOMME IMPEGNATE | | | DIFFERENZE RISPETTO ALLE PREVISIONI | | | |
| | | INIZIALI | VARIAZIONI | | DEFINITIVE | PAGATE | RIMASTE DA PAGARE | TOTALI IMPEGNATE | IN + | IN - | |
| | | | IN + | IN - | | | | | | | IN + |
| | | 3 | 4=(6-3) | 5=(3-6) | 6=(3+4-5) | 7 | 8=(9-7) | 9=(7+8) | 10=(9-6) | 11=(6-9) | |
| F.U.2.05.04.05 | Rimborsi in conto capitale a Imprese di somme non dovute o incassate in eccesso | | | | | | | | | | |
| F.U.2.05.04.05.001 | Rimborsi in conto capitale a Imprese di somme non dovute o incassate in eccesso | 0,00 | 0,00 | 0,00 | 0,00 | 0,00 | 0,00 | 0,00 | 0,00 | 0,00 | |
| F.U.2.05.04.06 | Rimborsi in conto capitale a Istituzioni Sociali Private di somme non dovute o incassate in eccesso | | | | | | | | | | |
| F.U.2.05.04.06.001 | Rimborsi in conto capitale a Istituzioni Sociali Private di somme non dovute o incassate in eccesso | 0,00 | 0,00 | 0,00 | 0,00 | 0,00 | 0,00 | 0,00 | 0,00 | 0,00 | |
| F.U.2.05.99 | Altre spese in conto capitale n.a.c. | | | | | | | | | | |
| F.U.2.05.99.99 | Altre spese in conto capitale n.a.c. | | | | | | | | | | |
| F.U.2.05.99.99.999 | Altre spese in conto capitale n.a.c. | 0,00 | 0,00 | 0,00 | 0,00 | 0,00 | 0,00 | 0,00 | 0,00 | 0,00 | |
| F.U.3 | Spese per incremento attività finanziarie | | | | | | | | | | |
| F.U.3.01 | Acquisizioni di attività finanziarie | 6.182.596,70 | 5.285.060,81 | 119.887,74 | 11.347.769,77 | 401.651,79 | 1.151.738,61 | 1.553.390,40 | 0,00 | 9.794.379,37 | |

| CAPITOLO | | GESTIONE DI COMPETENZA | | | | | | | | | |
|--------------------|---|------------------------|------------|---------|-----------------|--------|-------------------|-------------------------------------|----------|----------|------|
| CHIAVE | DENOMINAZIONE | PREVISIONI | | | SOMME IMPEGNATE | | | DIFFERENZE RISPETTO ALLE PREVISIONI | | | |
| | | INIZIALI | VARIAZIONI | | DEFINITIVE | PAGATE | RIMASTE DA PAGARE | TOTALI IMPEGNATE | IN + | IN - | |
| | | | IN + | IN - | | | | | | | IN + |
| | | 3 | 4=(6-3) | 5=(3-6) | 6=(3+4-5) | 7 | 8=(9-7) | 9=(7+8) | 10=(9-6) | 11=(6-9) | |
| F.U.3.01.01 | Acquisizioni di partecipazioni e conferimenti di capitale | | | | | | | | | | |
| F.U.3.01.01.02 | Acquisizioni di partecipazioni e conferimenti di capitale in imprese incluse nelle Ammin.ni Locali | 0,00 | 0,00 | 0,00 | 0,00 | 0,00 | 0,00 | 0,00 | 0,00 | 0,00 | |
| F.U.3.01.01.02.003 | Acquisizioni di partecip. e conferimenti di capitale in altre imprese incluse nelle Ammin.ni Locali | 0,00 | 0,00 | 0,00 | 0,00 | 0,00 | 0,00 | 0,00 | 0,00 | 0,00 | |
| F.U.3.01.01.03 | Acquisizioni di partecipazioni e conferimenti di capitale in imprese | | | | | | | | | | |
| F.U.3.01.01.03.001 | Acquisizioni di partecipazioni e conferimenti di capitale in imprese controllate | 0,00 | 0,00 | 0,00 | 0,00 | 0,00 | 0,00 | 0,00 | 0,00 | 0,00 | |
| F.U.3.01.01.03.002 | Acquisizioni di partecipazioni e conferimenti di capitale in altre imprese partecipate | 0,00 | 0,00 | 0,00 | 0,00 | 0,00 | 0,00 | 0,00 | 0,00 | 0,00 | |
| F.U.3.01.01.03.003 | Acquisizioni di partecipazioni e conferimenti di capitale in altre imprese | 0,00 | 0,00 | 0,00 | 0,00 | 0,00 | 0,00 | 0,00 | 0,00 | 0,00 | |
| F.U.3.01.01.04 | Acquisizioni di partecipazioni e conferimenti di capitale in istituzioni sociali private - ISP | | | | | | | | | | |
| F.U.3.01.01.04.001 | Acquisizioni di partecipazioni e conferimenti di capitale in ISP controllate | 0,00 | 0,00 | 0,00 | 0,00 | 0,00 | 0,00 | 0,00 | 0,00 | 0,00 | |
| F.U.3.01.01.04.002 | Acquisizioni di partecipazioni e conferimenti di capitale in altre ISP | 0,00 | 0,00 | 0,00 | 0,00 | 0,00 | 0,00 | 0,00 | 0,00 | 0,00 | |
| F.U.3.01.02 | Acquisizioni di quote di fondi comuni di investimento | | | | | | | | | | |
| | | 0,00 | 0,00 | 0,00 | 0,00 | 0,00 | 0,00 | 0,00 | 0,00 | 0,00 | |

| CAPITOLO | | GESTIONE DI COMPETENZA | | | | | | | | | |
|--------------------|--|------------------------|------------|---------|-----------------|--------|-------------------|-------------------------------------|----------|----------|--|
| CHIAVE | DENOMINAZIONE | PREVISIONI | | | SOMME IMPEGNATE | | | DIFFERENZE RISPETTO ALLE PREVISIONI | | | |
| | | INIZIALI | VARIAZIONI | | DEFINITIVE | PAGATE | RIMASTE DA PAGARE | TOTALI IMPEGNATE | IN + | IN - | |
| | | | IN + | IN - | | | | | | | |
| | | 3 | 4=(6-3) | 5=(3-6) | 6=(3+4-5) | 7 | 8=(9-7) | 9=(7+8) | 10=(9-6) | 11=(6-9) | |
| F.U.3.01.02.02 | Acquisizioni di quote di altri fondi comuni di investimento | 0,00 | 0,00 | 0,00 | 0,00 | 0,00 | 0,00 | 0,00 | 0,00 | 0,00 | |
| F.U.3.01.02.02.001 | Acquisizioni di quote di altri fondi comuni di investimento | 0,00 | 0,00 | 0,00 | 0,00 | 0,00 | 0,00 | 0,00 | 0,00 | 0,00 | |
| | Acquisizioni di quote di altri fondi comuni di investimento | 0,00 | 0,00 | 0,00 | 0,00 | 0,00 | 0,00 | 0,00 | 0,00 | 0,00 | |
| | Acquisizioni di quote di fondi comuni di investimento | 0,00 | 0,00 | 0,00 | 0,00 | 0,00 | 0,00 | 0,00 | 0,00 | 0,00 | |
| F.U.3.01.03 | Acquisizione di titoli obbligazionari a breve termine | | | | | | | | | | |
| F.U.3.01.03.01 | Acquisizione di titoli obbligazionari a breve termine emessi da Amministrazioni Centrali | 0,00 | 0,00 | 0,00 | 0,00 | 0,00 | 0,00 | 0,00 | 0,00 | 0,00 | |
| F.U.3.01.03.01.001 | Acquisizione di titoli obbligazionari a breve termine emessi da Amministrazioni Centrali | 0,00 | 0,00 | 0,00 | 0,00 | 0,00 | 0,00 | 0,00 | 0,00 | 0,00 | |
| | Acquisizione di titoli obbligazionari a breve termine emessi da Amministrazioni Centrali | 0,00 | 0,00 | 0,00 | 0,00 | 0,00 | 0,00 | 0,00 | 0,00 | 0,00 | |
| F.U.3.01.03.02 | Acquisizione di titoli obbligazionari a breve termine emessi da Amministrazioni Locali | | | | | | | | | | |
| F.U.3.01.03.02.001 | Acquisizione di titoli obbligazionari a breve termine emessi da Amministrazioni Locali | 0,00 | 0,00 | 0,00 | 0,00 | 0,00 | 0,00 | 0,00 | 0,00 | 0,00 | |
| | Acquisizione di titoli obbligazionari a breve termine emessi da Amministrazioni Locali | 0,00 | 0,00 | 0,00 | 0,00 | 0,00 | 0,00 | 0,00 | 0,00 | 0,00 | |
| F.U.3.01.03.03 | Acquisizione di titoli obbligazionari a breve termine emessi da soggetti residenti | | | | | | | | | | |
| F.U.3.01.03.03.001 | Acquisizione di titoli obbligazionari a breve termine emessi da soggetti residenti | 0,00 | 0,00 | 0,00 | 0,00 | 0,00 | 0,00 | 0,00 | 0,00 | 0,00 | |
| | Acquisizione di titoli obbligazionari a breve termine emessi da soggetti residenti | 0,00 | 0,00 | 0,00 | 0,00 | 0,00 | 0,00 | 0,00 | 0,00 | 0,00 | |

| CAPITOLO | | GESTIONE DI COMPETENZA | | | | | | | | | |
|--------------------|--|------------------------|------------|---------|-----------------|--------|-------------------|-------------------------------------|----------|----------|------|
| CHIAVE | DENOMINAZIONE | PREVISIONI | | | SOMME IMPEGNATE | | | DIFFERENZE RISPETTO ALLE PREVISIONI | | | |
| | | INIZIALI | VARIAZIONI | | DEFINITIVE | PAGATE | RIMASTE DA PAGARE | TOTALI IMPEGNATE | IN + | IN - | |
| | | | IN + | IN - | | | | | | | IN + |
| | | 3 | 4=(6-3) | 5=(3-6) | 6=(3+4-5) | 7 | 8=(9-7) | 9=(7+8) | 10=(9-6) | 11=(6-9) | |
| F.U.3.01.03.04 | Acquisizione di titoli obbligazionari a breve termine emessi da soggetti non residenti | | | | | | | | | | |
| F.U.3.01.03.04.001 | Acquisizione di titoli obbligazionari a breve termine emessi da soggetti non residenti | 0,00 | 0,00 | 0,00 | 0,00 | 0,00 | 0,00 | 0,00 | 0,00 | 0,00 | |
| | Acquisizione di titoli obbligazionari a breve termine emessi da soggetti non residenti | 0,00 | 0,00 | 0,00 | 0,00 | 0,00 | 0,00 | 0,00 | 0,00 | 0,00 | |
| | Acquisizione di titoli obbligazionari a breve termine | 0,00 | 0,00 | 0,00 | 0,00 | 0,00 | 0,00 | 0,00 | 0,00 | 0,00 | |
| F.U.3.01.04 | Acquisizione di titoli obbligazionari a medio-lungo termine | | | | | | | | | | |
| F.U.3.01.04.01 | Acquisizione di titoli obbligazionari a medio-lungo termine emessi da Amministrazioni Centrali | 0,00 | 0,00 | 0,00 | 0,00 | 0,00 | 0,00 | 0,00 | 0,00 | 0,00 | |
| F.U.3.01.04.01.001 | Acquisizione di titoli obbligazionari a medio-lungo termine emessi da Amministrazioni Centrali | 0,00 | 0,00 | 0,00 | 0,00 | 0,00 | 0,00 | 0,00 | 0,00 | 0,00 | |
| | Acquisizione di titoli obbligazionari a medio-lungo termine emessi da Amministrazioni Centrali | 0,00 | 0,00 | 0,00 | 0,00 | 0,00 | 0,00 | 0,00 | 0,00 | 0,00 | |
| F.U.3.01.04.02 | Acquisizione di titoli obbligazionari a medio-lungo termine emessi da Amministrazioni Locali | | | | | | | | | | |
| F.U.3.01.04.02.001 | Acquisizione di titoli obbligazionari a medio-lungo termine emessi da Amministrazioni Locali | 0,00 | 0,00 | 0,00 | 0,00 | 0,00 | 0,00 | 0,00 | 0,00 | 0,00 | |
| | Acquisizione di titoli obbligazionari a medio-lungo termine emessi da Amministrazioni Locali | 0,00 | 0,00 | 0,00 | 0,00 | 0,00 | 0,00 | 0,00 | 0,00 | 0,00 | |
| F.U.3.01.04.03 | Acquisizione di titoli obbligazionari a medio-lungo termine emessi da altri soggetti residenti | | | | | | | | | | |
| F.U.3.01.04.03.001 | Acquisizione di titoli obbligazionari a medio-lungo termine emessi da altri soggetti residenti | 0,00 | 0,00 | 0,00 | 0,00 | 0,00 | 0,00 | 0,00 | 0,00 | 0,00 | |

| CAPITOLO | | GESTIONE DI COMPETENZA | | | | | | | | | |
|--------------------|--|------------------------|------------|---------|------------|-----------------|-------------------|------------------|-------------------------------------|----------|--|
| CHIAVE | DENOMINAZIONE | PREVISIONI | | | | SOMME IMPEGNATE | | | DIFFERENZE RISPETTO ALLE PREVISIONI | | |
| | | INIZIALI | VARIAZIONI | | DEFINITIVE | PAGATE | RIMASTE DA PAGARE | TOTALI IMPEGNATE | IN + | IN - | |
| | | | IN + | IN - | | | | | | | |
| | | 3 | 4=(6-3) | 5=(3-6) | 6=(3+4-5) | 7 | 8=(9-7) | 9=(7+8) | 10=(9-6) | 11=(6-9) | |
| | Acquisizione di titoli obbligazionari a medio-lungo emessi da altri soggetti residenti | 0,00 | 0,00 | 0,00 | 0,00 | 0,00 | 0,00 | 0,00 | 0,00 | 0,00 | |
| F.U.3.01.04.04 | Acquisizione di titoli obbligazionari a medio-lungo emessi da soggetti non residenti | 0,00 | 0,00 | 0,00 | 0,00 | 0,00 | 0,00 | 0,00 | 0,00 | 0,00 | |
| F.U.3.01.04.04.001 | Acquisizione di titoli obbligazionari a medio-lungo emessi da soggetti non residenti | 0,00 | 0,00 | 0,00 | 0,00 | 0,00 | 0,00 | 0,00 | 0,00 | 0,00 | |
| | Acquisizione di titoli obbligazionari a medio-lungo emessi da soggetti non residenti | 0,00 | 0,00 | 0,00 | 0,00 | 0,00 | 0,00 | 0,00 | 0,00 | 0,00 | |
| | Acquisizione di titoli obbligazionari a medio-lungo termine | 0,00 | 0,00 | 0,00 | 0,00 | 0,00 | 0,00 | 0,00 | 0,00 | 0,00 | |
| | Acquisizioni di attività finanziarie | 0,00 | 0,00 | 0,00 | 0,00 | 0,00 | 0,00 | 0,00 | 0,00 | 0,00 | |
| F.U.3.02 | Concessione crediti di breve termine | | | | | | | | | | |
| F.U.3.02.01 | Concessione crediti di breve periodo a tasso agevolato a Amministrazioni Pubbliche | | | | | | | | | | |
| F.U.3.02.01.04 | Concessione crediti di breve periodo a tasso agevolato a organismi int. e/o unità locali dell'amministr. | 0,00 | 0,00 | 0,00 | 0,00 | 0,00 | 0,00 | 0,00 | 0,00 | 0,00 | |
| F.U.3.02.01.04.001 | Concessione crediti di breve periodo a tasso agevolato a organismi int. e/o unità locali dell'amministr. | 0,00 | 0,00 | 0,00 | 0,00 | 0,00 | 0,00 | 0,00 | 0,00 | 0,00 | |
| | Concessione crediti di breve periodo a tasso agevolato a organismi int. e/o unità locali dell'amministr. | 0,00 | 0,00 | 0,00 | 0,00 | 0,00 | 0,00 | 0,00 | 0,00 | 0,00 | |
| | Concessione crediti di breve periodo a tasso agevolato a Amministrazioni Pubbliche | 0,00 | 0,00 | 0,00 | 0,00 | 0,00 | 0,00 | 0,00 | 0,00 | 0,00 | |
| F.U.3.02.02 | Concessione crediti di breve periodo a tasso agevolato a Famiglie | | | | | | | | | | |
| F.U.3.02.02.01 | Concessione crediti di breve periodo a tasso agevolato a Famiglie | 0,00 | 0,00 | 0,00 | 0,00 | 0,00 | 0,00 | 0,00 | 0,00 | 0,00 | |
| F.U.3.02.02.01.001 | Concessione crediti di breve periodo a tasso agevolato a Famiglie | 0,00 | 0,00 | 0,00 | 0,00 | 0,00 | 0,00 | 0,00 | 0,00 | 0,00 | |

| CAPITOLO | | GESTIONE DI COMPETENZA | | | | | | | | | |
|--------------------|--|------------------------|------------|---------|------------|-----------------|-------------------|------------------|-------------------------------------|----------|--|
| CHIAVE | DENOMINAZIONE | PREVISIONI | | | | SOMME IMPEGNATE | | | DIFFERENZE RISPETTO ALLE PREVISIONI | | |
| | | INIZIALI | VARIAZIONI | | DEFINITIVE | PAGATE | RIMASTE DA PAGARE | TOTALI IMPEGNATE | IN + | IN - | |
| | | | IN + | IN - | | | | | | | |
| | | 3 | 4=(6-3) | 5=(3-6) | 6=(3+4-5) | 7 | 8=(9-7) | 9=(7+8) | 10=(9-6) | 11=(6-9) | |
| | Concessione crediti di breve periodo a tasso agevolato a Famiglie | 0,00 | 0,00 | 0,00 | 0,00 | 0,00 | 0,00 | 0,00 | 0,00 | 0,00 | |
| | Concessione crediti di breve periodo a tasso agevolato a Famiglie | 0,00 | 0,00 | 0,00 | 0,00 | 0,00 | 0,00 | 0,00 | 0,00 | 0,00 | |
| F.U.3.02.03 | Concessione crediti di breve periodo a tasso agevolato a imprese | | | | | | | | | | |
| F.U.3.02.03.01 | Concessione crediti di breve periodo a tasso agevolato a imprese controllate | 0,00 | 0,00 | 0,00 | 0,00 | 0,00 | 0,00 | 0,00 | 0,00 | 0,00 | |
| F.U.3.02.03.01.001 | Concessione crediti di breve periodo a tasso agevolato a imprese controllate | 0,00 | 0,00 | 0,00 | 0,00 | 0,00 | 0,00 | 0,00 | 0,00 | 0,00 | |
| | Concessione crediti di breve periodo a tasso agevolato a imprese controllate | 0,00 | 0,00 | 0,00 | 0,00 | 0,00 | 0,00 | 0,00 | 0,00 | 0,00 | |
| F.U.3.02.03.02 | Concessione crediti di breve periodo a tasso agevolato a altre imprese partecipate | 0,00 | 0,00 | 0,00 | 0,00 | 0,00 | 0,00 | 0,00 | 0,00 | 0,00 | |
| F.U.3.02.03.02.001 | Concessione crediti di breve periodo a tasso agevolato a altre imprese partecipate | 0,00 | 0,00 | 0,00 | 0,00 | 0,00 | 0,00 | 0,00 | 0,00 | 0,00 | |
| | Concessione crediti di breve periodo a tasso agevolato a altre imprese partecipate | 0,00 | 0,00 | 0,00 | 0,00 | 0,00 | 0,00 | 0,00 | 0,00 | 0,00 | |
| F.U.3.02.03.04 | Concessione crediti di breve periodo a tasso agevolato a altre imprese | 0,00 | 0,00 | 0,00 | 0,00 | 0,00 | 0,00 | 0,00 | 0,00 | 0,00 | |
| F.U.3.02.03.04.999 | Concessione crediti di breve periodo a tasso agevolato a altre imprese | 0,00 | 0,00 | 0,00 | 0,00 | 0,00 | 0,00 | 0,00 | 0,00 | 0,00 | |
| | Concessione crediti di breve periodo a tasso agevolato a altre imprese | 0,00 | 0,00 | 0,00 | 0,00 | 0,00 | 0,00 | 0,00 | 0,00 | 0,00 | |
| | Concessione crediti di breve periodo a tasso agevolato a imprese | 0,00 | 0,00 | 0,00 | 0,00 | 0,00 | 0,00 | 0,00 | 0,00 | 0,00 | |
| F.U.3.02.10 | Concessione crediti di breve periodo a tasso non agevolato all'Unione Europea e al Resto del Mondo | | | | | | | | | | |

| CAPITOLO | | GESTIONE DI COMPETENZA | | | | | | | | | |
|--------------------|--|------------------------|------------|---------|-----------------|--------|-------------------|-------------------------------------|----------|----------|--|
| CHIAVE | DENOMINAZIONE | PREVISIONI | | | SOMME IMPEGNATE | | | DIFFERENZE RISPETTO ALLE PREVISIONI | | | |
| | | INIZIALI | VARIAZIONI | | DEFINITIVE | PAGATE | RIMASTE DA PAGARE | TOTALI IMPEGNATE | IN + | IN - | |
| | | | IN + | IN - | | | | | | | |
| | | 3 | 4=(6-3) | 5=(3-6) | 6=(3+4-5) | 7 | 8=(9-7) | 9=(7+8) | 10=(9-6) | 11=(6-9) | |
| F.U.3.02.10.02 | Concessione crediti di breve periodo a tasso non agevolato al Resto del Mondo | | | | 6=(3+4-5) | 7 | 8=(9-7) | 9=(7+8) | 10=(9-6) | 11=(6-9) | |
| F.U.3.02.10.02.001 | Concessione crediti di breve periodo a tasso non agevolato al Resto del Mondo | 0,00 | 0,00 | 0,00 | 0,00 | 0,00 | 0,00 | 0,00 | 0,00 | 0,00 | |
| | Concessione crediti di breve periodo a tasso non agevolato al Resto del Mondo | 0,00 | 0,00 | 0,00 | 0,00 | 0,00 | 0,00 | 0,00 | 0,00 | 0,00 | |
| | Concessione crediti di breve periodo a tasso non agevolato all'Unione Europea e al Resto del Mondo | 0,00 | 0,00 | 0,00 | 0,00 | 0,00 | 0,00 | 0,00 | 0,00 | 0,00 | |
| | Concessione crediti di breve termine | 0,00 | 0,00 | 0,00 | 0,00 | 0,00 | 0,00 | 0,00 | 0,00 | 0,00 | |
| F.U.3.03 | Concessione crediti di medio-lungo termine | | | | | | | | | | |
| F.U.3.03.01 | Concessione Crediti di medio-lungo termine a tasso agevolato a Amministrazione Pubbliche | | | | | | | | | | |
| F.U.3.03.01.02 | Concessione Crediti di medio-lungo termine a tasso agevolato a Amministrazioni Locali | | | | | | | | | | |
| F.U.3.03.01.02.999 | Concessione Crediti di medio-lungo termine a tasso agevolato a altre Amministrazioni Locali n.a.c. | 0,00 | 0,00 | 0,00 | 0,00 | 0,00 | 0,00 | 0,00 | 0,00 | 0,00 | |
| | Concessione Crediti di medio-lungo termine a tasso agevolato a Amministrazioni Locali | 0,00 | 0,00 | 0,00 | 0,00 | 0,00 | 0,00 | 0,00 | 0,00 | 0,00 | |
| F.U.3.03.01.03 | Concessione Crediti di medio-lungo termine a tasso agevolato a Enti di Previdenza | | | | | | | | | | |
| F.U.3.03.01.03.999 | Concessione Crediti di medio-lungo termine a tasso agevolato a altri Enti di Previdenza n.a.c. | 0,00 | 0,00 | 0,00 | 0,00 | 0,00 | 0,00 | 0,00 | 0,00 | 0,00 | |
| | Concessione Crediti di medio-lungo termine a tasso agevolato a Enti di Previdenza | 0,00 | 0,00 | 0,00 | 0,00 | 0,00 | 0,00 | 0,00 | 0,00 | 0,00 | |
| F.U.3.03.01.04 | Concess.Cred.medio-lungo termine a tasso agevol. a organismi int. e/o unità locali dell'amministr. | | | | | | | | | | |

| CAPITOLO | | GESTIONE DI COMPETENZA | | | | | | | | | |
|--------------------|---|------------------------|------------|---------|------------|-----------------|-------------------|------------------|-------------------------------------|----------|--|
| CHIAVE | DENOMINAZIONE | PREVISIONI | | | | SOMME IMPEGNATE | | | DIFFERENZE RISPETTO ALLE PREVISIONI | | |
| | | INIZIALI | VARIAZIONI | | DEFINITIVE | PAGATE | RIMASTE DA PAGARE | TOTALI IMPEGNATE | IN + | IN - | |
| | | | IN + | IN - | | | | | | | |
| | | 3 | 4=(6-3) | 5=(3-6) | 6=(3+4-5) | 7 | 8=(9-7) | 9=(7+8) | 10=(9-6) | 11=(6-9) | |
| F.U.3.03.01.04.001 | Concess.Cred.medio-lungo termine a tasso agevol. a organismi int. e/o unità locali dell'amministr | 0,00 | 0,00 | 0,00 | 0,00 | 0,00 | 0,00 | 0,00 | 0,00 | 0,00 | |
| | Concess.Cred.medio-lungo termine a tasso agevol. a organismi int. e/o unità locali dell'amministr | 0,00 | 0,00 | 0,00 | 0,00 | 0,00 | 0,00 | 0,00 | 0,00 | 0,00 | |
| | Concessione Crediti di medio-lungo termine a tasso agevolato a Amministrazione Pubbliche | 0,00 | 0,00 | 0,00 | 0,00 | 0,00 | 0,00 | 0,00 | 0,00 | 0,00 | |
| F.U.3.03.02 | Concessione Crediti di medio-lungo termine a tasso agevolato a Famiglie | | | | | | | | | | |
| F.U.3.03.02.01 | Concessione Crediti di medio-lungo termine a tasso agevolato a Famiglie | 0,00 | 0,00 | 0,00 | 0,00 | 0,00 | 0,00 | 0,00 | 0,00 | 0,00 | |
| F.U.3.03.02.01.001 | Concessione Crediti di medio-lungo termine a tasso agevolato a Famiglie | 0,00 | 0,00 | 0,00 | 0,00 | 0,00 | 0,00 | 0,00 | 0,00 | 0,00 | |
| | Concessione Crediti di medio-lungo termine a tasso agevolato a Famiglie | 0,00 | 0,00 | 0,00 | 0,00 | 0,00 | 0,00 | 0,00 | 0,00 | 0,00 | |
| | Concessione Crediti di medio-lungo termine a tasso agevolato a Famiglie | 0,00 | 0,00 | 0,00 | 0,00 | 0,00 | 0,00 | 0,00 | 0,00 | 0,00 | |
| F.U.3.03.03 | Concessione Crediti di medio-lungo termine a tasso agevolato a Imprese | | | | | | | | | | |
| F.U.3.03.03.01 | Concessione Crediti di medio-lungo termine a tasso agevolato a Imprese controllate | 0,00 | 0,00 | 0,00 | 0,00 | 0,00 | 0,00 | 0,00 | 0,00 | 0,00 | |
| F.U.3.03.03.01.001 | Concessione Crediti di medio-lungo termine a tasso agevolato a Imprese controllate | 0,00 | 0,00 | 0,00 | 0,00 | 0,00 | 0,00 | 0,00 | 0,00 | 0,00 | |
| | Concessione Crediti di medio-lungo termine a tasso agevolato a Imprese controllate | 0,00 | 0,00 | 0,00 | 0,00 | 0,00 | 0,00 | 0,00 | 0,00 | 0,00 | |
| F.U.3.03.03.02 | Concessione Crediti di medio-lungo termine a tasso agevolato a Imprese partecipate | | | | | | | | | | |
| F.U.3.03.03.02.001 | Concessione Crediti di medio-lungo termine a tasso agevolato a Imprese partecipate | 0,00 | 0,00 | 0,00 | 0,00 | 0,00 | 0,00 | 0,00 | 0,00 | 0,00 | |

| CAPITOLO | | GESTIONE DI COMPETENZA | | | | | | | | | |
|--------------------|--|------------------------|------------|---------|------------|-----------------|-------------------|------------------|-------------------------------------|----------|--|
| CHIAVE | DENOMINAZIONE | PREVISIONI | | | | SOMME IMPEGNATE | | | DIFFERENZE RISPETTO ALLE PREVISIONI | | |
| | | INIZIALI | VARIAZIONI | | DEFINITIVE | PAGATE | RIMASTE DA PAGARE | TOTALI IMPEGNATE | IN + | IN - | |
| | | | IN + | IN - | | | | | | | |
| | | 3 | 4=(6-3) | 5=(3-6) | 6=(3+4-5) | 7 | 8=(9-7) | 9=(7+8) | 10=(9-6) | 11=(6-9) | |
| | Concessione Crediti di medio-lungo termine a tasso agevolato a altre imprese partecipate | 0,00 | 0,00 | 0,00 | 0,00 | 0,00 | 0,00 | 0,00 | 0,00 | 0,00 | |
| F.U.3.03.03.04 | Concessione Crediti di medio-lungo termine a tasso agevolato a altre Imprese | 0,00 | 0,00 | 0,00 | 0,00 | 0,00 | 0,00 | 0,00 | 0,00 | 0,00 | |
| F.U.3.03.03.04.999 | Concessione Crediti di medio-lungo termine a tasso agevolato a altre Imprese | 0,00 | 0,00 | 0,00 | 0,00 | 0,00 | 0,00 | 0,00 | 0,00 | 0,00 | |
| | Concessione Crediti di medio-lungo termine a tasso agevolato a altre Imprese | 0,00 | 0,00 | 0,00 | 0,00 | 0,00 | 0,00 | 0,00 | 0,00 | 0,00 | |
| | Concessione Crediti di medio-lungo termine a tasso agevolato a Imprese | 0,00 | 0,00 | 0,00 | 0,00 | 0,00 | 0,00 | 0,00 | 0,00 | 0,00 | |
| F.U.3.03.10 | Concessione crediti di medio-lungo termine a tasso non agevol. all'Unione Europea e al Resto del Mondo | | | | | | | | | | |
| F.U.3.03.10.02 | Concessione crediti di medio-lungo termine a tasso non agevolato al Resto del Mondo | 0,00 | 0,00 | 0,00 | 0,00 | 0,00 | 0,00 | 0,00 | 0,00 | 0,00 | |
| F.U.3.03.10.02.001 | Concessione crediti di medio-lungo termine a tasso non agevolato al Resto del Mondo | 0,00 | 0,00 | 0,00 | 0,00 | 0,00 | 0,00 | 0,00 | 0,00 | 0,00 | |
| | Concessione crediti di medio-lungo termine a tasso non agevolato al Resto del Mondo | 0,00 | 0,00 | 0,00 | 0,00 | 0,00 | 0,00 | 0,00 | 0,00 | 0,00 | |
| | Concessione crediti di medio-lungo termine a tasso non agevol. all'Unione Europea e al Resto del Mondo | 0,00 | 0,00 | 0,00 | 0,00 | 0,00 | 0,00 | 0,00 | 0,00 | 0,00 | |
| F.U.3.03.11 | Concessione crediti a Amministrazioni Pubbliche a seguito di escussione di garanzie | | | | | | | | | | |
| F.U.3.03.11.01 | Concessione crediti a Amministrazioni Centrali a seguito di escussione di garanzie | 0,00 | 0,00 | 0,00 | 0,00 | 0,00 | 0,00 | 0,00 | 0,00 | 0,00 | |
| F.U.3.03.11.01.001 | Concessione crediti a Ministeri a seguito di escussione di garanzie | 0,00 | 0,00 | 0,00 | 0,00 | 0,00 | 0,00 | 0,00 | 0,00 | 0,00 | |

| CAPITOLO | | GESTIONE DI COMPETENZA | | | | | | | | | | |
|-----------------------|---|------------------------|-----------------|-----------------|-------------|-------------|------------------------------|-----------------------------|------------------|-------------------------------------|-------------|-------------|
| CHIAVE | DENOMINAZIONE | INIZIALI | PREVISIONI | | DEFINITIVE | PAGATE | SOMME IMPEGNATE | | | DIFFERENZE RISPETTO ALLE PREVISIONI | | |
| | | | IN + 4=(6-3) | IN - 5=(3-6) | | | RIMASTE DA PAGARE 8=(9-7) | TOTALI IMPEGNATE 9=(7+8) | IN + 10=(9-6) | IN - 11=(6-9) | | |
| | | | | | | | | | | | 3 | 4 |
| F.U.3.03.11.01.003 | Concessione crediti a Presidenza del Consiglio dei Ministri a seguito di escussione di garanzie | 0,00 | 0,00 | 0,00 | 0,00 | 0,00 | 0,00 | 0,00 | 0,00 | 0,00 | 0,00 | 0,00 |
| F.U.3.03.11.01.004 | Concess.cred. a Organi Costituzionali e di rilievo costituzionale per escuss.garanzie | 0,00 | 0,00 | 0,00 | 0,00 | 0,00 | 0,00 | 0,00 | 0,00 | 0,00 | 0,00 | 0,00 |
| F.U.3.03.11.01.005 | Concessione crediti a Agenzie Fiscali a seguito di escussione di garanzie | 0,00 | 0,00 | 0,00 | 0,00 | 0,00 | 0,00 | 0,00 | 0,00 | 0,00 | 0,00 | 0,00 |
| F.U.3.03.11.01.006 | Concess.cred. a enti di regolazione dell'attività economica per escuss.garanzie | 0,00 | 0,00 | 0,00 | 0,00 | 0,00 | 0,00 | 0,00 | 0,00 | 0,00 | 0,00 | 0,00 |
| F.U.3.03.11.01.007 | Concessione crediti a Gruppo Equitalia a seguito di escussione di garanzie | 0,00 | 0,00 | 0,00 | 0,00 | 0,00 | 0,00 | 0,00 | 0,00 | 0,00 | 0,00 | 0,00 |
| F.U.3.03.11.01.008 | Concessione crediti a Anas S.p.A. a seguito di escussione di garanzie | 0,00 | 0,00 | 0,00 | 0,00 | 0,00 | 0,00 | 0,00 | 0,00 | 0,00 | 0,00 | 0,00 |
| F.U.3.03.11.01.009 | Concess.cred. a altri enti centrali produttori di servizi economici per escuss.garanzie | 0,00 | 0,00 | 0,00 | 0,00 | 0,00 | 0,00 | 0,00 | 0,00 | 0,00 | 0,00 | 0,00 |
| F.U.3.03.11.01.010 | Concessione crediti a autorità amministrative indipendenti a seguito di escussione di garanzie | 0,00 | 0,00 | 0,00 | 0,00 | 0,00 | 0,00 | 0,00 | 0,00 | 0,00 | 0,00 | 0,00 |
| F.U.3.03.11.01.011 | Concessione crediti a enti centrali a struttura associativa a seguito di escussione di garanzie | 0,00 | 0,00 | 0,00 | 0,00 | 0,00 | 0,00 | 0,00 | 0,00 | 0,00 | 0,00 | 0,00 |
| F.U.3.03.11.01.012 | Concess.cred. a enti centrali prod.di servizi assist.li, ricreativi e culturali per escuss.garanzie | 0,00 | 0,00 | 0,00 | 0,00 | 0,00 | 0,00 | 0,00 | 0,00 | 0,00 | 0,00 | 0,00 |
| F.U.3.03.11.01.013 | Concess.cred. a enti e istit. centrali ricerca Istit.e staz.sperim.li per ricerca per escuss.garanzie | 0,00 | 0,00 | 0,00 | 0,00 | 0,00 | 0,00 | 0,00 | 0,00 | 0,00 | 0,00 | 0,00 |
| F.U.3.03.11.01.999 | Concessione crediti a altre Amministrazioni Centrali n.a.c. a seguito di escussione di garanzie | 0,00 | 0,00 | 0,00 | 0,00 | 0,00 | 0,00 | 0,00 | 0,00 | 0,00 | 0,00 | 0,00 |
| | Concessione crediti a Amministrazioni Centrali a seguito di escussione di garanzie | 0,00 | 0,00 | 0,00 | 0,00 | 0,00 | 0,00 | 0,00 | 0,00 | 0,00 | 0,00 | 0,00 |
| F.U.3.03.11.02 | Concessione crediti a Amministrazioni Locali a seguito di escussione di garanzie | | | | | | | | | | | |
| F.U.3.03.11.02.001 | Concessione crediti a Regioni e province autonome a seguito di escussione di garanzie | 0,00 | 0,00 | 0,00 | 0,00 | 0,00 | 0,00 | 0,00 | 0,00 | 0,00 | 0,00 | 0,00 |
| F.U.3.03.11.02.002 | Concessione crediti a Province a seguito di escussione di garanzie | 0,00 | 0,00 | 0,00 | 0,00 | 0,00 | 0,00 | 0,00 | 0,00 | 0,00 | 0,00 | 0,00 |
| F.U.3.03.11.02.003 | Concessione crediti a Comuni a seguito di escussione di garanzie | 0,00 | 0,00 | 0,00 | 0,00 | 0,00 | 0,00 | 0,00 | 0,00 | 0,00 | 0,00 | 0,00 |

| CHIAVE | CAPITOLO | DENOMINAZIONE | GESTIONE DI COMPETENZA | | | | | | DIFFERENZE RISPETTO ALLE PREVISIONI | | |
|--------------------|----------|--|------------------------|------------|-----------|-----------------|---------|-------------------|-------------------------------------|----------|------|
| | | | INIZIALI | PREVISIONI | | SOMME IMPEGNATE | | | TOTALI IMPEGNATE | IN + | IN - |
| | | | | IN + | IN - | DEFINITIVE | PAGATE | RIMASTE DA PAGARE | | | |
| | | | 4=(6-3) | 5=(3-6) | 6=(3+4-5) | 7 | 8=(9-7) | 9=(7+8) | 10=(9-6) | 11=(6-9) | |
| F.U.3.03.11.02.004 | | Concessione crediti a Città metropolitane e Roma capitale a seguito di escussione di garanzie | 0,00 | 0,00 | 0,00 | 0,00 | 0,00 | 0,00 | 0,00 | | |
| F.U.3.03.11.02.005 | | Concessione crediti a Unioni di Comuni a seguito di escussione di garanzie | 0,00 | 0,00 | 0,00 | 0,00 | 0,00 | 0,00 | 0,00 | | |
| F.U.3.03.11.02.006 | | Concessione crediti a Comunità Montane a seguito di escussione di garanzie | 0,00 | 0,00 | 0,00 | 0,00 | 0,00 | 0,00 | 0,00 | | |
| F.U.3.03.11.02.007 | | Concessione crediti a Camere di Commercio a seguito di escussione di garanzie | 0,00 | 0,00 | 0,00 | 0,00 | 0,00 | 0,00 | 0,00 | | |
| F.U.3.03.11.02.008 | | Concessione crediti a Università a seguito di escussione di garanzie | 0,00 | 0,00 | 0,00 | 0,00 | 0,00 | 0,00 | 0,00 | | |
| F.U.3.03.11.02.009 | | Concess. cred. a Parchi naz. consorzi, enti aut. gest. parchi, aree nat. protette per escuss. garanzie | 0,00 | 0,00 | 0,00 | 0,00 | 0,00 | 0,00 | 0,00 | | |
| F.U.3.03.11.02.010 | | Concessione crediti a Autorità Portuali a seguito di escussione di garanzie | 0,00 | 0,00 | 0,00 | 0,00 | 0,00 | 0,00 | 0,00 | | |
| F.U.3.03.11.02.011 | | Concessione crediti a Aziende sanitarie locali a seguito di escussione di garanzie | 0,00 | 0,00 | 0,00 | 0,00 | 0,00 | 0,00 | 0,00 | | |
| F.U.3.03.11.02.012 | | Concess. cred. a Aziende osped. e Aziende osp. universitarie integrate con il SSN per escuss. garanzie | 0,00 | 0,00 | 0,00 | 0,00 | 0,00 | 0,00 | 0,00 | | |
| F.U.3.03.11.02.013 | | Concessione crediti a Policlinici a seguito di escussione di garanzie | 0,00 | 0,00 | 0,00 | 0,00 | 0,00 | 0,00 | 0,00 | | |
| F.U.3.03.11.02.014 | | Concess. cred. a Istituti di ricovero e cura a carattere scientifico pubblici per escuss. garanzie | 0,00 | 0,00 | 0,00 | 0,00 | 0,00 | 0,00 | 0,00 | | |
| F.U.3.03.11.02.015 | | Concess. cred. a altre Ammin. Locali produttrici di servizi sanitari per escuss. garanzie | 0,00 | 0,00 | 0,00 | 0,00 | 0,00 | 0,00 | 0,00 | | |
| F.U.3.03.11.02.016 | | Concess. cred. a Agenzie regionali per le erogazioni in agricoltura per escuss. garanzie | 0,00 | 0,00 | 0,00 | 0,00 | 0,00 | 0,00 | 0,00 | | |
| F.U.3.03.11.02.017 | | Concess. cred. a altri enti e agenzie regionali e sub regionali per escuss. garanzie | 0,00 | 0,00 | 0,00 | 0,00 | 0,00 | 0,00 | 0,00 | | |
| F.U.3.03.11.02.018 | | Concessione crediti a Consorzi di enti locali a seguito di escussione di garanzie | 0,00 | 0,00 | 0,00 | 0,00 | 0,00 | 0,00 | 0,00 | | |
| F.U.3.03.11.02.019 | | Concess. cred. a Fondaz. istit. liriche locali, Teatri stabili iniz. pubblica per escuss. garanzie | 0,00 | 0,00 | 0,00 | 0,00 | 0,00 | 0,00 | 0,00 | | |
| F.U.3.03.11.02.999 | | Concessione crediti a altre Amministrazioni Locali n.a.c. a seguito di escussione di garanzie | 0,00 | 0,00 | 0,00 | 0,00 | 0,00 | 0,00 | 0,00 | | |

| CAPITOLO | | GESTIONE DI COMPETENZA | | | | | | | | | |
|--------------------|---|------------------------|------------|---------|-----------------|--------|-------------------|-------------------------------------|----------|----------|--|
| CHIAVE | DENOMINAZIONE | PREVISIONI | | | SOMME IMPEGNATE | | | DIFFERENZE RISPETTO ALLE PREVISIONI | | | |
| | | INIZIALI | VARIAZIONI | | DEFINITIVE | PAGATE | RIMASTE DA PAGARE | TOTALI IMPEGNATE | IN + | IN - | |
| | | | IN + | IN - | | | | | | | |
| | | 3 | 4=(6-3) | 5=(3-6) | 6=(3+4-5) | 7 | 8=(9-7) | 9=(7+8) | 10=(9-6) | 11=(6-9) | |
| | Concessione crediti a Amministrazioni Locali a seguito di escussione di garanzie | 0,00 | 0,00 | 0,00 | 0,00 | 0,00 | 0,00 | 0,00 | 0,00 | 0,00 | |
| F.U.3.03.11.03 | Concessione crediti a Enti di Previdenza a seguito di escussione di garanzie | | | | | | | | | | |
| F.U.3.03.11.03.001 | Concessione crediti a INPS a seguito di escussione di garanzie | 0,00 | 0,00 | 0,00 | 0,00 | 0,00 | 0,00 | 0,00 | 0,00 | 0,00 | |
| F.U.3.03.11.03.002 | Concessione crediti a INAIL a seguito di escussione di garanzie | 0,00 | 0,00 | 0,00 | 0,00 | 0,00 | 0,00 | 0,00 | 0,00 | 0,00 | |
| F.U.3.03.11.03.999 | Concessione crediti a altri Enti di Previdenza n.a.c. a seguito di escussione di garanzie | 0,00 | 0,00 | 0,00 | 0,00 | 0,00 | 0,00 | 0,00 | 0,00 | 0,00 | |
| | Concessione crediti a Enti di Previdenza a seguito di escussione di garanzie | 0,00 | 0,00 | 0,00 | 0,00 | 0,00 | 0,00 | 0,00 | 0,00 | 0,00 | |
| | Concessione crediti a Amministrazioni Pubbliche a seguito di escussione di garanzie | 0,00 | 0,00 | 0,00 | 0,00 | 0,00 | 0,00 | 0,00 | 0,00 | 0,00 | |
| F.U.3.03.12 | Concessione crediti a Famiglie a seguito di escussione di garanzie | | | | | | | | | | |
| F.U.3.03.12.01 | Concessione crediti a Famiglie a seguito di escussione di garanzie | 0,00 | 0,00 | 0,00 | 0,00 | 0,00 | 0,00 | 0,00 | 0,00 | 0,00 | |
| F.U.3.03.12.01.001 | Concessione crediti a Famiglie a seguito di escussione di garanzie | 0,00 | 0,00 | 0,00 | 0,00 | 0,00 | 0,00 | 0,00 | 0,00 | 0,00 | |
| | Concessione crediti a Famiglie a seguito di escussione di garanzie | 0,00 | 0,00 | 0,00 | 0,00 | 0,00 | 0,00 | 0,00 | 0,00 | 0,00 | |
| | Concessione crediti a Famiglie a seguito di escussione di garanzie | 0,00 | 0,00 | 0,00 | 0,00 | 0,00 | 0,00 | 0,00 | 0,00 | 0,00 | |
| F.U.3.03.13 | Concessione crediti a imprese a seguito di escussione di garanzie | | | | | | | | | | |
| F.U.3.03.13.01 | Concessione crediti a imprese controllate a seguito di escussione di garanzie | 0,00 | 0,00 | 0,00 | 0,00 | 0,00 | 0,00 | 0,00 | 0,00 | 0,00 | |
| F.U.3.03.13.01.001 | Concessione crediti a imprese controllate a seguito di escussione di garanzie | 0,00 | 0,00 | 0,00 | 0,00 | 0,00 | 0,00 | 0,00 | 0,00 | 0,00 | |

| CAPITOLO | | GESTIONE DI COMPETENZA | | | | | | | | | |
|--------------------|--|------------------------|------------|---------|------------|-----------------|-------------------|------------------|-------------------------------------|----------|----------|
| CHIAVE | DENOMINAZIONE | PREVISIONI | | | | SOMME IMPEGNATE | | | DIFFERENZE RISPETTO ALLE PREVISIONI | | |
| | | INIZIALI | VARIAZIONI | | DEFINITIVE | PAGATE | RIMASTE DA PAGARE | TOTALI IMPEGNATE | IN + | IN - | |
| | | | IN + | IN - | | | | | | | 10=(9-6) |
| | | 3 | 4=(6-3) | 5=(3-6) | 6=(3+4-5) | 7 | 8=(9-7) | 9=(7+8) | 10=(9-6) | 11=(6-9) | |
| | Concessione crediti a imprese controllate a seguito di escussione di garanzie | 0,00 | 0,00 | 0,00 | 0,00 | 0,00 | 0,00 | 0,00 | 0,00 | 0,00 | |
| F.U.3.03.13.02 | Concessione crediti a altre imprese partecipate a seguito di escussione di garanzie | 0,00 | 0,00 | 0,00 | 0,00 | 0,00 | 0,00 | 0,00 | 0,00 | 0,00 | |
| F.U.3.03.13.02.001 | Concessione crediti a altre imprese partecipate a seguito di escussione di garanzie | 0,00 | 0,00 | 0,00 | 0,00 | 0,00 | 0,00 | 0,00 | 0,00 | 0,00 | |
| | Concessione crediti a altre imprese partecipate a seguito di escussione di garanzie | 0,00 | 0,00 | 0,00 | 0,00 | 0,00 | 0,00 | 0,00 | 0,00 | 0,00 | |
| F.U.3.03.13.03 | Concessione crediti alla Cassa Depositi e Prestiti - SPA a seguito di escussione di garanzie | 0,00 | 0,00 | 0,00 | 0,00 | 0,00 | 0,00 | 0,00 | 0,00 | 0,00 | |
| F.U.3.03.13.03.001 | Concessione crediti alla Cassa Depositi e Prestiti - SPA a seguito di escussione di garanzie | 0,00 | 0,00 | 0,00 | 0,00 | 0,00 | 0,00 | 0,00 | 0,00 | 0,00 | |
| | Concessione crediti alla Cassa Depositi e Prestiti - SPA a seguito di escussione di garanzie | 0,00 | 0,00 | 0,00 | 0,00 | 0,00 | 0,00 | 0,00 | 0,00 | 0,00 | |
| F.U.3.03.13.04 | Concessione crediti a altre imprese a seguito di escussione di garanzie | 0,00 | 0,00 | 0,00 | 0,00 | 0,00 | 0,00 | 0,00 | 0,00 | 0,00 | |
| F.U.3.03.13.04.999 | Concessione crediti a altre imprese a seguito di escussione di garanzie | 0,00 | 0,00 | 0,00 | 0,00 | 0,00 | 0,00 | 0,00 | 0,00 | 0,00 | |
| | Concessione crediti a imprese a seguito di escussione di garanzie | 0,00 | 0,00 | 0,00 | 0,00 | 0,00 | 0,00 | 0,00 | 0,00 | 0,00 | |
| F.U.3.03.14 | Concessione crediti a Istituzioni Sociali Private a seguito di escussione di garanzie | 0,00 | 0,00 | 0,00 | 0,00 | 0,00 | 0,00 | 0,00 | 0,00 | 0,00 | |
| F.U.3.03.14.01 | Concessione crediti a Istituzioni Sociali Private a seguito di escussione di garanzie | 0,00 | 0,00 | 0,00 | 0,00 | 0,00 | 0,00 | 0,00 | 0,00 | 0,00 | |
| F.U.3.03.14.01.001 | Concessione crediti a Istituzioni Sociali Private a seguito di escussione di garanzie | 0,00 | 0,00 | 0,00 | 0,00 | 0,00 | 0,00 | 0,00 | 0,00 | 0,00 | |

| CHIAVE | CAPITOLO | GESTIONE DI COMPETENZA | | | | | | | | | | |
|--------------------|----------|------------------------|------------|-----------------|-----------------|-------------------------|-------------|------------------------------|-------------------------------------|------------------|------------------|----------|
| | | DENOMINAZIONE | PREVISIONI | | | SOMME IMPEGNATE | | | DIFFERENZE RISPETTO ALLE PREVISIONI | | | |
| | | | INIZIALI | IN + 4=(6-3) | IN - 5=(3-6) | DEFINITIVE 6=(3+4-5) | PAGATE 7 | RIMASTE DA PAGARE 8=(9-7) | TOTALI IMPEGNATE 9=(7+8) | IN + 10=(9-6) | IN - 11=(6-9) | |
| | | 3 | | | 4=(6-3) | 5=(3-6) | 6=(3+4-5) | 7 | 8=(9-7) | 9=(7+8) | 10=(9-6) | 11=(6-9) |
| | | | 0,00 | 0,00 | 0,00 | 0,00 | 0,00 | 0,00 | 0,00 | 0,00 | 0,00 | 0,00 |
| | | | 0,00 | 0,00 | 0,00 | 0,00 | 0,00 | 0,00 | 0,00 | 0,00 | 0,00 | 0,00 |
| F.U.3.03.15 | | | | | | | | | | | | |
| F.U.3.03.15.01 | | | | | | | | | | | | |
| F.U.3.03.15.01.001 | | | 0,00 | 0,00 | 0,00 | 0,00 | 0,00 | 0,00 | 0,00 | 0,00 | 0,00 | 0,00 |
| F.U.3.03.15.02 | | | | | | | | | | | | |
| F.U.3.03.15.02.001 | | | 0,00 | 0,00 | 0,00 | 0,00 | 0,00 | 0,00 | 0,00 | 0,00 | 0,00 | 0,00 |
| | | | | | | | | | | | | |
| | | | 0,00 | 0,00 | 0,00 | 0,00 | 0,00 | 0,00 | 0,00 | 0,00 | 0,00 | 0,00 |
| F.U.3.04 | | | | | | | | | | | | |
| F.U.3.04.07 | | | | | | | | | | | | |
| F.U.3.04.07.01 | | | 0,00 | 0,00 | 0,00 | 0,00 | 0,00 | 0,00 | 0,00 | 0,00 | 0,00 | 0,00 |
| F.U.3.04.07.01.001 | | | 0,00 | 0,00 | 0,00 | 0,00 | 0,00 | 0,00 | 0,00 | 0,00 | 0,00 | 0,00 |

| CAPITOLO | | GESTIONE DI COMPETENZA | | | | | | | | | |
|--------------------|---|------------------------|-----------------|-----------------|------------|--------|------------------------------|-----------------------------|------------------|-------------------------------------|----------|
| CHIAVE | DENOMINAZIONE | INIZIALI | PREVISIONI | | DEFINITIVE | PAGATE | SOMME IMPEGNATE | | | DIFFERENZE RISPETTO ALLE PREVISIONI | |
| | | | IN + 4=(6-3) | IN - 5=(3-6) | | | RIMASTE DA PAGARE 8=(9-7) | TOTALI IMPEGNATE 9=(7+8) | IN + 10=(9-6) | IN - 11=(6-9) | |
| | | 3 | | | 6=(3+4-5) | 7 | | 8=(9-7) | 9=(7+8) | 10=(9-6) | 11=(6-9) |
| | Versamenti a depositi bancari | 0,00 | 0,00 | 0,00 | 0,00 | 0,00 | 0,00 | 0,00 | 0,00 | 0,00 | 0,00 |
| | Versamenti a depositi bancari | 0,00 | 0,00 | 0,00 | 0,00 | 0,00 | 0,00 | 0,00 | 0,00 | 0,00 | 0,00 |
| F.U.3.04.08 | Spese da derivato di ammortamento | | | | | | | | | | |
| F.U.3.04.08.01 | Spese da derivato di ammortamento | 0,00 | 0,00 | 0,00 | 0,00 | 0,00 | 0,00 | 0,00 | 0,00 | 0,00 | 0,00 |
| F.U.3.04.08.01.002 | Spese derivanti dalla chiusura anticipata di un derivato di ammortamento | 0,00 | 0,00 | 0,00 | 0,00 | 0,00 | 0,00 | 0,00 | 0,00 | 0,00 | 0,00 |
| | Spese da derivato di ammortamento | 0,00 | 0,00 | 0,00 | 0,00 | 0,00 | 0,00 | 0,00 | 0,00 | 0,00 | 0,00 |
| | Spese da derivato di ammortamento | 0,00 | 0,00 | 0,00 | 0,00 | 0,00 | 0,00 | 0,00 | 0,00 | 0,00 | 0,00 |
| | Altre spese per incremento di attività finanziarie | 0,00 | 0,00 | 0,00 | 0,00 | 0,00 | 0,00 | 0,00 | 0,00 | 0,00 | 0,00 |
| | Spese per incremento attività finanziarie | 0,00 | 0,00 | 0,00 | 0,00 | 0,00 | 0,00 | 0,00 | 0,00 | 0,00 | 0,00 |
| F.U.4 | Rimborso Prestiti | | | | | | | | | | |
| F.U.4.01 | Rimborso di titoli obbligazionari | | | | | | | | | | |
| F.U.4.01.02 | Rimborso di titoli obbligazionari a medio-lungo termine | | | | | | | | | | |
| F.U.4.01.02.02 | Rimborso di titoli obbligazionari a medio-lungo termine in valuta estera | 0,00 | 0,00 | 0,00 | 0,00 | 0,00 | 0,00 | 0,00 | 0,00 | 0,00 | 0,00 |
| F.U.4.01.02.02.002 | Rimborso di titoli obbligazionari a medio-lungo termine a tasso variabile - valuta estera | | | | | | | | | | |
| | Rimborso di titoli obbligazionari a medio-lungo termine in valuta estera | 0,00 | 0,00 | 0,00 | 0,00 | 0,00 | 0,00 | 0,00 | 0,00 | 0,00 | 0,00 |
| | Rimborso di titoli obbligazionari a medio-lungo termine | 0,00 | 0,00 | 0,00 | 0,00 | 0,00 | 0,00 | 0,00 | 0,00 | 0,00 | 0,00 |
| | Rimborso di titoli obbligazionari | 0,00 | 0,00 | 0,00 | 0,00 | 0,00 | 0,00 | 0,00 | 0,00 | 0,00 | 0,00 |
| F.U.4.02 | Rimborso prestiti a breve termine | | | | | | | | | | |

| CAPITOLO | | GESTIONE DI COMPETENZA | | | | | | | | | |
|--------------------|--|------------------------|------------|---------|-----------------|--------|-------------------|-------------------------------------|----------|----------|----------|
| CHIAVE | DENOMINAZIONE | PREVISIONI | | | SOMME IMPEGNATE | | | DIFFERENZE RISPETTO ALLE PREVISIONI | | | |
| | | INIZIALI | VARIAZIONI | | DEFINITIVE | PAGATE | RIMASTE DA PAGARE | TOTALI IMPEGNATE | IN + | IN - | |
| | | | IN + | IN - | | | | | | | 10=(9-6) |
| F.U.4.02.01 | Rimborso finanziamenti a breve termine | 3 | 4=(6-3) | 5=(3-6) | 6=(3+4-5) | 7 | 8=(9-7) | 9=(7+8) | 10=(9-6) | 11=(6-9) | |
| F.U.4.02.01.03 | Rimborso finanziamenti a breve termine a Enti previdenziali | 0,00 | 0,00 | 0,00 | 0,00 | 0,00 | 0,00 | 0,00 | 0,00 | 0,00 | |
| F.U.4.02.01.03.999 | Rimborso finanziamenti a breve termine a altri Enti di Previdenza n.a.c. | 0,00 | 0,00 | 0,00 | 0,00 | 0,00 | 0,00 | 0,00 | 0,00 | 0,00 | |
| F.U.4.02.01.04 | Rimborso finanziamenti a breve termine a Imprese | 0,00 | 0,00 | 0,00 | 0,00 | 0,00 | 0,00 | 0,00 | 0,00 | 0,00 | |
| F.U.4.02.01.04.001 | Rimborso finanziamenti a breve termine a imprese controllate | 0,00 | 0,00 | 0,00 | 0,00 | 0,00 | 0,00 | 0,00 | 0,00 | 0,00 | |
| F.U.4.02.01.04.002 | Rimborso finanziamenti a breve termine a altre imprese partecipate | 0,00 | 0,00 | 0,00 | 0,00 | 0,00 | 0,00 | 0,00 | 0,00 | 0,00 | |
| F.U.4.02.01.04.999 | Rimborso finanziamenti a breve termine a altre imprese | 0,00 | 0,00 | 0,00 | 0,00 | 0,00 | 0,00 | 0,00 | 0,00 | 0,00 | |
| F.U.4.02.01.05 | Rimborso finanziamenti a breve termine a Imprese | 0,00 | 0,00 | 0,00 | 0,00 | 0,00 | 0,00 | 0,00 | 0,00 | 0,00 | |
| F.U.4.02.01.05.001 | Rimborso finanziamenti a breve termine a altri soggetti | 0,00 | 0,00 | 0,00 | 0,00 | 0,00 | 0,00 | 0,00 | 0,00 | 0,00 | |
| F.U.4.02.01.05.001 | Rimborso finanziamenti a breve termine a Imprese | 0,00 | 0,00 | 0,00 | 0,00 | 0,00 | 0,00 | 0,00 | 0,00 | 0,00 | |
| F.U.4.02.02 | Chiusura Anticipazioni | | | | | | | | | | |
| F.U.4.02.02.02 | Chiusura Anticipazioni a titolo non oneroso | 0,00 | 0,00 | 0,00 | 0,00 | 0,00 | 0,00 | 0,00 | 0,00 | 0,00 | |
| F.U.4.02.02.02.999 | Chiusura Anticipazioni a titolo non oneroso ricevute da altri soggetti | 0,00 | 0,00 | 0,00 | 0,00 | 0,00 | 0,00 | 0,00 | 0,00 | 0,00 | |
| | Chiusura Anticipazioni a titolo non oneroso | 0,00 | 0,00 | 0,00 | 0,00 | 0,00 | 0,00 | 0,00 | 0,00 | 0,00 | |
| | Chiusura Anticipazioni | 0,00 | 0,00 | 0,00 | 0,00 | 0,00 | 0,00 | 0,00 | 0,00 | 0,00 | |

| CAPITOLO | | GESTIONE DI COMPETENZA | | | | | | | | | |
|--------------------|---|------------------------|------------|---------|-----------------|--------|-------------------|-------------------------------------|----------|----------|------|
| CHIAVE | DENOMINAZIONE | PREVISIONI | | | SOMME IMPEGNATE | | | DIFFERENZE RISPETTO ALLE PREVISIONI | | | |
| | | INIZIALI | VARIAZIONI | | DEFINITIVE | PAGATE | RIMASTE DA PAGARE | TOTALI IMPEGNATE | IN + | IN - | |
| | | | IN + | IN - | | | | | | | IN + |
| | | 3 | 4=(6-3) | 5=(3-6) | 6=(3+4-5) | 7 | 8=(9-7) | 9=(7+8) | 10=(9-6) | 11=(6-9) | |
| | Rimborso prestiti a breve termine | 0,00 | 0,00 | 0,00 | 0,00 | 0,00 | 0,00 | 0,00 | 0,00 | 0,00 | |
| F.U.4.03 | Rimborso mutui e altri finanziamenti a medio lungo termine | | | | | | | | | | |
| F.U.4.03.01 | Rimborso Mutui e altri finanziamenti a medio lungo termine | | | | | | | | | | |
| F.U.4.03.01.03 | Rimborso Mutui e altri finanziamenti a medio lungo termine a Enti previdenziali | | | | | | | | | | |
| F.U.4.03.01.03.999 | Rimborso mutui e altri finanziamenti a medio lungo termine a altri Enti di Previdenza n.a.c. | 0,00 | 0,00 | 0,00 | 0,00 | 0,00 | 0,00 | 0,00 | 0,00 | 0,00 | |
| | Rimborso Mutui e altri finanziamenti a medio lungo termine a Enti previdenziali | 0,00 | 0,00 | 0,00 | 0,00 | 0,00 | 0,00 | 0,00 | 0,00 | 0,00 | |
| F.U.4.03.01.04 | Rimborso Mutui e altri finanziamenti a medio lungo termine a imprese | | | | | | | | | | |
| F.U.4.03.01.04.002 | Rimborso Mutui e altri finanziamenti a medio lungo termine a altre imprese partecipate | 0,00 | 0,00 | 0,00 | 0,00 | 0,00 | 0,00 | 0,00 | 0,00 | 0,00 | |
| F.U.4.03.01.04.003 | Rimborso Mutui e altri finanz. a medio lungo termine a Cassa Depositi e Prestiti - Gestione CDP SPA | 0,00 | 0,00 | 0,00 | 0,00 | 0,00 | 0,00 | 0,00 | 0,00 | 0,00 | |
| F.U.4.03.01.04.004 | Rimborso Mutui e altri finanz. a medio lungo termine a Cassa Depositi e Prestiti - Gestione Tesoro | 0,00 | 0,00 | 0,00 | 0,00 | 0,00 | 0,00 | 0,00 | 0,00 | 0,00 | |
| F.U.4.03.01.04.999 | Rimborso Mutui e altri finanziamenti a medio lungo termine ad altre imprese | 0,00 | 0,00 | 0,00 | 0,00 | 0,00 | 0,00 | 0,00 | 0,00 | 0,00 | |
| | Rimborso Mutui e altri finanziamenti a medio lungo termine a imprese | 0,00 | 0,00 | 0,00 | 0,00 | 0,00 | 0,00 | 0,00 | 0,00 | 0,00 | |
| F.U.4.03.01.05 | Rimborso Mutui e altri finanziamenti a medio lungo termine ad altri soggetti con controparte resid. | | | | | | | | | | |
| F.U.4.03.01.05.001 | Rimborso Mutui e altri finanziamenti a medio lungo termine ad altri soggetti con controparte resid. | 0,00 | 0,00 | 0,00 | 0,00 | 0,00 | 0,00 | 0,00 | 0,00 | 0,00 | |
| | Rimborso Mutui e altri finanziamenti a medio lungo termine ad altri soggetti con controparte resid. | 0,00 | 0,00 | 0,00 | 0,00 | 0,00 | 0,00 | 0,00 | 0,00 | 0,00 | |

| CAPITOLO | | GESTIONE DI COMPETENZA | | | | | | | | | |
|--------------------|---|------------------------|-----------------|-----------------|------------|--------|------------------------------|-----------------------------|------------------|-------------------------------------|-----------------|
| CHIAVE | DENOMINAZIONE | INIZIALI | PREVISIONI | | DEFINITIVE | PAGATE | SOMME IMPEGNATE | | | DIFFERENZE RISPETTO ALLE PREVISIONI | |
| | | | IN + 4=(6-3) | IN - 5=(3-6) | | | RIMASTE DA PAGARE 8=(9-7) | TOTALI IMPEGNATE 9=(7+8) | IN + 10=(9-6) | IN - 11=(6-9) | |
| | | | | | | | | | | | IN + 4=(6-3) |
| F.U.4.03.01.06 | Rimborso Mutui e altri finanz. a medio lungo termine ad altri soggetti con controparte non resid. | 0,00 | 0,00 | 0,00 | 0,00 | 0,00 | 0,00 | 0,00 | 0,00 | 0,00 | 0,00 |
| F.U.4.03.01.06.001 | Rimborso Mutui e altri finanz. a medio lungo termine ad altri soggetti con controparte non resid. | 0,00 | 0,00 | 0,00 | 0,00 | 0,00 | 0,00 | 0,00 | 0,00 | 0,00 | 0,00 |
| | Rimborso Mutui e altri finanz. a medio lungo termine ad altri soggetti con controparte non resid. | 0,00 | 0,00 | 0,00 | 0,00 | 0,00 | 0,00 | 0,00 | 0,00 | 0,00 | 0,00 |
| | Rimborso Mutui e altri finanziamenti a medio lungo termine | 0,00 | 0,00 | 0,00 | 0,00 | 0,00 | 0,00 | 0,00 | 0,00 | 0,00 | 0,00 |
| | Rimborso mutui e altri finanziamenti a medio lungo termine | 0,00 | 0,00 | 0,00 | 0,00 | 0,00 | 0,00 | 0,00 | 0,00 | 0,00 | 0,00 |
| F.U.4.04 | Rimborso di altre forme di indebitamento | | | | | | | | | | |
| F.U.4.04.02 | Rimborso Prestiti - Leasing finanziario | | | | | | | | | | |
| F.U.4.04.02.01 | Rimborso Prestiti - Leasing finanziario | 0,00 | 0,00 | 0,00 | 0,00 | 0,00 | 0,00 | 0,00 | 0,00 | 0,00 | 0,00 |
| F.U.4.04.02.01.001 | Rimborso Prestiti - Leasing finanziario | 0,00 | 0,00 | 0,00 | 0,00 | 0,00 | 0,00 | 0,00 | 0,00 | 0,00 | 0,00 |
| | Rimborso Prestiti - Leasing finanziario | 0,00 | 0,00 | 0,00 | 0,00 | 0,00 | 0,00 | 0,00 | 0,00 | 0,00 | 0,00 |
| | Rimborso Prestiti - Leasing finanziario | 0,00 | 0,00 | 0,00 | 0,00 | 0,00 | 0,00 | 0,00 | 0,00 | 0,00 | 0,00 |
| | Rimborso di altre forme di indebitamento | 0,00 | 0,00 | 0,00 | 0,00 | 0,00 | 0,00 | 0,00 | 0,00 | 0,00 | 0,00 |
| | Rimborso Prestiti | 0,00 | 0,00 | 0,00 | 0,00 | 0,00 | 0,00 | 0,00 | 0,00 | 0,00 | 0,00 |
| F.U.5 | Chiusura Anticipazioni ricevute da istituto tesoriere/cassiere | | | | | | | | | | |
| F.U.5.01 | Chiusura Anticipazioni ricevute da istituto tesoriere/cassiere | | | | | | | | | | |
| F.U.5.01.01 | Chiusura Anticipazioni ricevute da istituto tesoriere/cassiere | | | | | | | | | | |
| F.U.5.01.01.01 | Chiusura Anticipazioni ricevute da istituto tesoriere/cassiere | | | | | | | | | | |

| CAPITOLO | | GESTIONE DI COMPETENZA | | | | | | | | | |
|--------------------|--|------------------------|------------|---------|-----------------|------------|-------------------|-------------------------------------|----------|------------|--|
| CHIAVE | DENOMINAZIONE | PREVISIONI | | | SOMME IMPEGNATE | | | DIFFERENZE RISPETTO ALLE PREVISIONI | | | |
| | | INIZIALI | VARIAZIONI | | DEFINITIVE | PAGATE | RIMASTE DA PAGARE | TOTALI IMPEGNATE | IN + | IN - | |
| | | | IN + | IN - | | | | | | | |
| | | 3 | 4=(6-3) | 5=(3-6) | 6=(3+4-5) | 7 | 8=(9-7) | 9=(7+8) | 10=(9-6) | 11=(6-9) | |
| F.U.5.01.01.01.001 | Chiusura Anticipazioni ricevute da Istituto tesoriere/cassiere | 0,00 | 0,00 | 0,00 | 0,00 | 0,00 | 0,00 | 0,00 | 0,00 | 0,00 | |
| | Chiusura Anticipazioni ricevute da Istituto tesoriere/cassiere | 0,00 | 0,00 | 0,00 | 0,00 | 0,00 | 0,00 | 0,00 | 0,00 | 0,00 | |
| | Chiusura Anticipazioni ricevute da Istituto tesoriere/cassiere | 0,00 | 0,00 | 0,00 | 0,00 | 0,00 | 0,00 | 0,00 | 0,00 | 0,00 | |
| | Chiusura Anticipazioni ricevute da Istituto tesoriere/cassiere | 0,00 | 0,00 | 0,00 | 0,00 | 0,00 | 0,00 | 0,00 | 0,00 | 0,00 | |
| | Chiusura Anticipazioni ricevute da Istituto tesoriere/cassiere | 0,00 | 0,00 | 0,00 | 0,00 | 0,00 | 0,00 | 0,00 | 0,00 | 0,00 | |
| F.U.7 | Uscite per conto terzi e partite di giro (conti transitori) | | | | | | | | | | |
| F.U.7.01 | Uscite per partite di giro | | | | | | | | | | |
| F.U.7.01.01 | Versamenti di altre ritenute | | | | | | | | | | |
| F.U.7.01.01.02 | Versamento delle ritenute per scissione contabile IVA (split payment) | 500.000,00 | 300.000,00 | 0,00 | 800.000,00 | 594.549,30 | 50.181,16 | 644.730,46 | 0,00 | 155.269,54 | |
| F.U.7.01.01.02.001 | Versamento delle ritenute per scissione contabile IVA (split payment) | 500.000,00 | 300.000,00 | 0,00 | 800.000,00 | 594.549,30 | 50.181,16 | 644.730,46 | 0,00 | 155.269,54 | |
| F.U.7.01.01.99 | Versamento di altre ritenute n.a.c. | | | | | | | | | | |
| F.U.7.01.01.99.999 | Versamento di altre ritenute n.a.c. | 0,00 | 0,00 | 0,00 | 0,00 | 0,00 | 0,00 | 0,00 | 0,00 | 0,00 | |
| | Versamento di altre ritenute n.a.c. | 0,00 | 0,00 | 0,00 | 0,00 | 0,00 | 0,00 | 0,00 | 0,00 | 0,00 | |
| | Versamenti di altre ritenute | 500.000,00 | 300.000,00 | 0,00 | 800.000,00 | 594.549,30 | 50.181,16 | 644.730,46 | 0,00 | 155.269,54 | |
| F.U.7.01.02 | Versamenti di ritenute su Redditi da lavoro dipendente | | | | | | | | | | |
| F.U.7.01.02.01 | Versamenti di ritenute erariali su Redditi da lavoro dipendente riscosse per conto terzi | | | | | | | | | | |

| CAPITOLO | | GESTIONE DI COMPETENZA | | | | | | | | | |
|--------------------|--|------------------------|-------------|-------------|---------------------|---------------------|-------------------|---------------------|-------------------------------------|-------------------|--|
| CHIAVE | DENOMINAZIONE | PREVISIONI | | | | SOMME IMPEGNATE | | | DIFFERENZE RISPETTO ALLE PREVISIONI | | |
| | | INIZIALI | VARIAZIONI | | DEFINITIVE | PAGATE | RIMASTE DA PAGARE | TOTALI IMPEGNATE | IN + | IN - | |
| | | | IN + | IN - | | | | | | | |
| | | 3 | 4=(6-3) | 5=(3-6) | 6=(3+4-5) | 7 | 8=(9-7) | 9=(7+8) | 10=(9-6) | 11=(6-9) | |
| F.U.7.01.02.01.001 | Versamenti di ritenute erariali su Redditi da lavoro dipendente riscosse per conto terzi | 1.700.000,00 | 0,00 | 0,00 | 1.700.000,00 | 1.342.798,50 | 232.329,84 | 1.575.128,34 | 124.871,66 | | |
| | Versamenti di ritenute erariali su Redditi da lavoro dipendente riscosse per conto terzi | 1.700.000,00 | 0,00 | 0,00 | 1.700.000,00 | 1.342.798,50 | 232.329,84 | 1.575.128,34 | 0,00 | 124.871,66 | |
| F.U.7.01.02.02 | Versamenti di ritenute prev.li e assistenziali su Redditi da lavoro dipendente riscosse per c/terzi | | | | | | | | | | |
| F.U.7.01.02.02.001 | Versamenti di ritenute prev.li e assistenziali su Redditi da lavoro dipendente riscosse per c/terzi | 700.000,00 | 0,00 | 0,00 | 700.000,00 | 570.614,33 | 89.835,64 | 660.449,97 | 39.550,03 | | |
| | Versamenti di ritenute prev.li e assistenziali su Redditi da lavoro dipendente riscosse per c/terzi | 700.000,00 | 0,00 | 0,00 | 700.000,00 | 570.614,33 | 89.835,64 | 660.449,97 | 0,00 | 39.550,03 | |
| F.U.7.01.02.99 | Altri versamenti di ritenute al personale dipendente per conto di terzi | | | | | | | | | | |
| F.U.7.01.02.99.999 | Altri versamenti di ritenute al personale dipendente per conto di terzi | 180.000,00 | 0,00 | 0,00 | 180.000,00 | 155.978,64 | 149,76 | 156.128,40 | 23.871,60 | | |
| | Altri versamenti di ritenute al personale dipendente per conto di terzi | 180.000,00 | 0,00 | 0,00 | 180.000,00 | 155.978,64 | 149,76 | 156.128,40 | 0,00 | 23.871,60 | |
| | Versamenti di ritenute su Redditi da lavoro dipendente | 2.580.000,00 | 0,00 | 0,00 | 2.580.000,00 | 2.069.391,47 | 322.315,24 | 2.391.706,71 | 0,00 | 188.293,29 | |
| F.U.7.01.03 | Versamenti di ritenute su Redditi da lavoro autonomo | | | | | | | | | | |
| F.U.7.01.03.01 | Versamenti di ritenute erariali su Redditi da lavoro autonomo per conto terzi | 50.000,00 | 0,00 | 0,00 | 50.000,00 | 15.309,91 | 400,00 | 15.709,91 | 34.290,09 | | |
| F.U.7.01.03.01.001 | Versamenti di ritenute erariali su Redditi da lavoro autonomo per conto terzi | 50.000,00 | 0,00 | 0,00 | 50.000,00 | 15.309,91 | 400,00 | 15.709,91 | 34.290,09 | | |
| | Versamenti di ritenute erariali su Redditi da lavoro autonomo per conto terzi | 50.000,00 | 0,00 | 0,00 | 50.000,00 | 15.309,91 | 400,00 | 15.709,91 | 0,00 | 34.290,09 | |
| F.U.7.01.03.02 | Versamenti di ritenute previdenziali e assistenziali su Redditi da lavoro autonomo per conto terzi | | | | | | | | | | |

| CAPITOLO | | GESTIONE DI COMPETENZA | | | | | | | | | |
|--------------------|--|------------------------|------------|----------|------------|-----------------|-------------------|------------------|-------------------------------------|------------|--|
| CHIAVE | DENOMINAZIONE | PREVISIONI | | | | SOMME IMPEGNATE | | | DIFFERENZE RISPETTO ALLE PREVISIONI | | |
| | | INIZIALI | VARIAZIONI | | DEFINITIVE | PAGATE | RIMASTE DA PAGARE | TOTALI IMPEGNATE | IN + | IN - | |
| | | | IN + | IN - | | | | | | | |
| | | 3 | 4=(6-3) | 5=(3-6) | 6=(3+4-5) | 7 | 8=(9-7) | 9=(7+8) | 10=(9-6) | 11=(6-9) | |
| F.U.7.01.03.02.001 | Versamenti di ritenute previdenziali e assistenziali su Redditi da lavoro autonomo per conto terzi | 0,00 | 0,00 | 0,00 | 0,00 | 0,00 | 0,00 | 0,00 | 0,00 | 0,00 | |
| F.U.7.01.03.99.999 | Versamenti di ritenute previdenziali e assistenziali su Redditi da lavoro autonomo per conto terzi | 0,00 | 0,00 | 0,00 | 0,00 | 0,00 | 0,00 | 0,00 | 0,00 | 0,00 | |
| F.U.7.01.03.99.999 | Altri versamenti di ritenute al personale con contratto di lavoro autonomo per conto di terzi | 0,00 | 0,00 | 0,00 | 0,00 | 0,00 | 0,00 | 0,00 | 0,00 | 0,00 | |
| F.U.7.01.03.99.999 | Altri versamenti di ritenute al personale con contratto di lavoro autonomo per conto di terzi | 0,00 | 0,00 | 0,00 | 0,00 | 0,00 | 0,00 | 0,00 | 0,00 | 0,00 | |
| F.U.7.01.99.01 | Versamenti di ritenute su Redditi da lavoro autonomo | 50.000,00 | 0,00 | 0,00 | 50.000,00 | 15.309,91 | 400,00 | 15.709,91 | 0,00 | 34.290,09 | |
| F.U.7.01.99.01 | Altre uscite per partite di giro | | | | | | | | | | |
| F.U.7.01.99.01.001 | Spese non andate a buon fine | 50.000,00 | 0,00 | 0,00 | 50.000,00 | 6.418,38 | 0,00 | 6.418,38 | 0,00 | 43.581,62 | |
| F.U.7.01.99.01.001 | Spese non andate a buon fine | 50.000,00 | 0,00 | 0,00 | 50.000,00 | 6.418,38 | 0,00 | 6.418,38 | 0,00 | 43.581,62 | |
| F.U.7.01.99.03 | Costituzione fondi economici e carte aziendali | 15.493,71 | 0,00 | 0,00 | 15.493,71 | 15.493,71 | 0,00 | 15.493,71 | 0,00 | 0,00 | |
| F.U.7.01.99.03.001 | Costituzione fondi economici e carte aziendali | 15.493,71 | 0,00 | 0,00 | 15.493,71 | 15.493,71 | 0,00 | 15.493,71 | 0,00 | 0,00 | |
| F.U.7.01.99.99 | Altre uscite per partite di giro n.a.c. | | | | | | | | | | |
| F.U.7.01.99.99.999 | Altre uscite per partite di giro n.a.c. | 170.000,00 | 7.500,00 | 7.500,00 | 170.000,00 | 99.658,48 | 96,65 | 99.755,13 | 0,00 | 70.244,87 | |
| F.U.7.01.99.99.999 | Altre uscite per partite di giro n.a.c. | 170.000,00 | 7.500,00 | 7.500,00 | 170.000,00 | 99.658,48 | 96,65 | 99.755,13 | 0,00 | 70.244,87 | |
| F.U.7.01.99.99.999 | Altre uscite per partite di giro | 235.493,71 | 7.500,00 | 7.500,00 | 235.493,71 | 121.570,57 | 96,65 | 121.667,22 | 0,00 | 113.826,49 | |

| CAPITOLO | | GESTIONE DI COMPETENZA | | | | | | | | | |
|--------------------|---|------------------------|------------|----------|--------------|-----------------|-------------------|------------------|----------|-------------------------------------|--|
| CHIAVE | DENOMINAZIONE | PREVISIONI | | | | SOMME IMPEGNATE | | | | DIFFERENZE RISPETTO ALLE PREVISIONI | |
| | | INIZIALI | VARIAZIONI | | DEFINITIVE | PAGATE | RIMASTE DA PAGARE | TOTALI IMPEGNATE | IN + | IN - | |
| | | | IN + | IN - | | | | | | | |
| | | 3 | 4=(6-3) | 5=(3-6) | 6=(3+4-5) | 7 | 8=(9-7) | 9=(7+8) | 10=(9-6) | 11=(6-9) | |
| | Uscite per partite di giro | 3.365.493,71 | 307.500,00 | 7.500,00 | 3.665.493,71 | 2.800.821,25 | 372.993,05 | 3.173.814,30 | 0,00 | 491.679,41 | |
| F.U.7.02 | Uscite per conto terzi | | | | | | | | | | |
| F.U.7.02.01 | Acquisto di beni e servizi per conto terzi | | | | | | | | | | |
| F.U.7.02.01.01 | Acquisto di beni per conto di terzi | 0,00 | 0,00 | 0,00 | 0,00 | 0,00 | 0,00 | 0,00 | 0,00 | | |
| F.U.7.02.01.01.001 | Acquisto di beni per conto di terzi | 0,00 | 0,00 | 0,00 | 0,00 | 0,00 | 0,00 | 0,00 | 0,00 | | |
| F.U.7.02.01.02 | Acquisto di servizi per conto di terzi | | | | | | | | | | |
| F.U.7.02.01.02.001 | Acquisto di servizi per conto di terzi | 0,00 | 0,00 | 0,00 | 0,00 | 0,00 | 0,00 | 0,00 | 0,00 | | |
| F.U.7.02.01.02.001 | Acquisto di servizi per conto di terzi | 0,00 | 0,00 | 0,00 | 0,00 | 0,00 | 0,00 | 0,00 | 0,00 | | |
| F.U.7.02.02 | Acquisto di beni e servizi per conto terzi | 0,00 | 0,00 | 0,00 | 0,00 | 0,00 | 0,00 | 0,00 | 0,00 | | |
| F.U.7.02.02.01 | Trasferimenti per conto terzi a Amministrazioni pubbliche | | | | | | | | | | |
| F.U.7.02.02.01.001 | Trasferimenti per conto terzi a Ministeri | 0,00 | 0,00 | 0,00 | 0,00 | 0,00 | 0,00 | 0,00 | 0,00 | | |
| F.U.7.02.02.01.003 | Trasferimenti per conto terzi a Presidenza del Consiglio dei Ministri | 0,00 | 0,00 | 0,00 | 0,00 | 0,00 | 0,00 | 0,00 | 0,00 | | |
| F.U.7.02.02.01.004 | Trasferimenti per conto terzi a Organi Costituzionali e di rilievo costituzionale | 0,00 | 0,00 | 0,00 | 0,00 | 0,00 | 0,00 | 0,00 | 0,00 | | |
| F.U.7.02.02.01.005 | Trasferimenti per conto terzi a Agenzie Fiscali | 0,00 | 0,00 | 0,00 | 0,00 | 0,00 | 0,00 | 0,00 | 0,00 | | |
| F.U.7.02.02.01.006 | Trasferimenti per conto terzi a enti di regolazione dell'attività economica | 0,00 | 0,00 | 0,00 | 0,00 | 0,00 | 0,00 | 0,00 | 0,00 | | |
| F.U.7.02.02.01.007 | Trasferimenti per conto terzi a Gruppo Equitalia | 0,00 | 0,00 | 0,00 | 0,00 | 0,00 | 0,00 | 0,00 | 0,00 | | |
| F.U.7.02.02.01.008 | Trasferimenti per conto terzi a Anas S.p.A. | 0,00 | 0,00 | 0,00 | 0,00 | 0,00 | 0,00 | 0,00 | 0,00 | | |
| F.U.7.02.02.01.009 | Trasferimenti per conto terzi a altri enti centrali produttori di servizi economici | 0,00 | 0,00 | 0,00 | 0,00 | 0,00 | 0,00 | 0,00 | 0,00 | | |
| F.U.7.02.02.01.010 | Trasferimenti per conto terzi a autorità amministrative indipendenti | 0,00 | 0,00 | 0,00 | 0,00 | 0,00 | 0,00 | 0,00 | 0,00 | | |

| CAPITOLO | | GESTIONE DI COMPETENZA | | | | | | | | | | |
|-----------------------|---|------------------------|-----------------|-----------------|-------------|-------------|-------------------|-------------------|------------------|-------------------------------------|------------------|-------------|
| CHIAVE | DENOMINAZIONE | INIZIALI | PREVISIONI | | DEFINITIVE | PAGATE | SOMME IMPEGNATE | | | DIFFERENZE RISPETTO ALLE PREVISIONI | | |
| | | | IN + 4=(6-3) | IN - 5=(3-6) | | | RIMASTE DA PAGARE | RIMASTE DA PAGARE | TOTALI IMPEGNATE | IN + 10=(9-6) | IN - 11=(6-9) | |
| | | | | | | | | | | | | 3 |
| F.U.7.02.02.01.011 | Trasferimenti per conto terzi a enti centrali a struttura associativa | 0,00 | 0,00 | 0,00 | 0,00 | 0,00 | 0,00 | 0,00 | 0,00 | 0,00 | 0,00 | 0,00 |
| F.U.7.02.02.01.012 | Trasf. per conto terzi a enti centrali produttori di servizi assistenziali, ricreativi e culturali | 0,00 | 0,00 | 0,00 | 0,00 | 0,00 | 0,00 | 0,00 | 0,00 | 0,00 | 0,00 | 0,00 |
| F.U.7.02.02.01.013 | Trasf. per c/terzi a enti e istit. centrali di ricerca e istituti e stazioni sperim. per la ricerca | 0,00 | 0,00 | 0,00 | 0,00 | 0,00 | 0,00 | 0,00 | 0,00 | 0,00 | 0,00 | 0,00 |
| F.U.7.02.02.01.999 | Trasferimenti per conto terzi a altre Amministrazioni Centrali n.a.c. | 0,00 | 0,00 | 0,00 | 0,00 | 0,00 | 0,00 | 0,00 | 0,00 | 0,00 | 0,00 | 0,00 |
| | Trasferimenti per conto terzi a Amministrazioni Centrali | 0,00 | 0,00 | 0,00 | 0,00 | 0,00 | 0,00 | 0,00 | 0,00 | 0,00 | 0,00 | 0,00 |
| F.U.7.02.02.02 | Trasferimenti per conto terzi a Amministrazioni Locali | 0,00 | 0,00 | 0,00 | 0,00 | 0,00 | 0,00 | 0,00 | 0,00 | 0,00 | 0,00 | 0,00 |
| F.U.7.02.02.02.001 | Trasferimenti per conto terzi a Regioni e province autonome | 0,00 | 0,00 | 0,00 | 0,00 | 0,00 | 0,00 | 0,00 | 0,00 | 0,00 | 0,00 | 0,00 |
| F.U.7.02.02.02.002 | Trasferimenti per conto terzi a Province | 0,00 | 0,00 | 0,00 | 0,00 | 0,00 | 0,00 | 0,00 | 0,00 | 0,00 | 0,00 | 0,00 |
| F.U.7.02.02.02.003 | Trasferimenti per conto terzi a Comuni | 0,00 | 0,00 | 0,00 | 0,00 | 0,00 | 0,00 | 0,00 | 0,00 | 0,00 | 0,00 | 0,00 |
| F.U.7.02.02.02.004 | Trasferimenti per conto terzi a Città metropolitane e Roma capitale | 0,00 | 0,00 | 0,00 | 0,00 | 0,00 | 0,00 | 0,00 | 0,00 | 0,00 | 0,00 | 0,00 |
| F.U.7.02.02.02.005 | Trasferimenti per conto terzi a Unioni di Comuni | 0,00 | 0,00 | 0,00 | 0,00 | 0,00 | 0,00 | 0,00 | 0,00 | 0,00 | 0,00 | 0,00 |
| F.U.7.02.02.02.006 | Trasferimenti per conto terzi a Comunità Montane | 0,00 | 0,00 | 0,00 | 0,00 | 0,00 | 0,00 | 0,00 | 0,00 | 0,00 | 0,00 | 0,00 |
| F.U.7.02.02.02.007 | Trasferimenti per conto terzi a Camere di Commercio | 0,00 | 0,00 | 0,00 | 0,00 | 0,00 | 0,00 | 0,00 | 0,00 | 0,00 | 0,00 | 0,00 |
| F.U.7.02.02.02.008 | Trasferimenti per conto terzi a Università | 0,00 | 0,00 | 0,00 | 0,00 | 0,00 | 0,00 | 0,00 | 0,00 | 0,00 | 0,00 | 0,00 |
| F.U.7.02.02.02.009 | Trasf. per c/terzi a Parchi naz. consorzi, enti aut. gest. parchi, aree nat. protette | 0,00 | 0,00 | 0,00 | 0,00 | 0,00 | 0,00 | 0,00 | 0,00 | 0,00 | 0,00 | 0,00 |
| F.U.7.02.02.02.010 | Trasferimenti per conto terzi a Autorità Portuali | 0,00 | 0,00 | 0,00 | 0,00 | 0,00 | 0,00 | 0,00 | 0,00 | 0,00 | 0,00 | 0,00 |
| F.U.7.02.02.02.011 | Trasferimenti per conto terzi a Aziende sanitarie locali | 0,00 | 0,00 | 0,00 | 0,00 | 0,00 | 0,00 | 0,00 | 0,00 | 0,00 | 0,00 | 0,00 |
| F.U.7.02.02.02.012 | Trasf. per c/terzi a Aziende ospedaliere e Aziende ospedaliere universitarie integrate con il SSN | 0,00 | 0,00 | 0,00 | 0,00 | 0,00 | 0,00 | 0,00 | 0,00 | 0,00 | 0,00 | 0,00 |
| F.U.7.02.02.02.013 | Trasferimenti per conto terzi a policlinici | 0,00 | 0,00 | 0,00 | 0,00 | 0,00 | 0,00 | 0,00 | 0,00 | 0,00 | 0,00 | 0,00 |
| F.U.7.02.02.02.014 | Trasferimenti per conto terzi a Istituti di ricovero e cura a carattere scientifico pubblici | 0,00 | 0,00 | 0,00 | 0,00 | 0,00 | 0,00 | 0,00 | 0,00 | 0,00 | 0,00 | 0,00 |

| CAPITOLO | | GESTIONE DI COMPETENZA | | | | | | | | | |
|--------------------|---|------------------------|-------------|-------------|-------------|-----------------|-------------------|------------------|-------------|-------------------------------------|--|
| CHIAVE | DENOMINAZIONE | PREVISIONI | | | | SOMME IMPEGNATE | | | | DIFFERENZE RISPETTO ALLE PREVISIONI | |
| | | INIZIALI | VARIAZIONI | | DEFINITIVE | PAGATE | RIMASTE DA PAGARE | TOTALI IMPEGNATE | IN + | IN - | |
| | | | IN + | IN - | | | | | | | |
| | | 3 | 4=(6-3) | 5=(3-6) | 6=(3+4-5) | 7 | 8=(9-7) | 9=(7+8) | 10=(9-6) | 11=(6-9) | |
| F.U.7.02.02.02.015 | Trasferimenti per conto terzi a altre Amministrazioni Locali produttrici di servizi sanitari | 0,00 | 0,00 | 0,00 | 0,00 | 0,00 | 0,00 | 0,00 | 0,00 | 0,00 | |
| F.U.7.02.02.02.016 | Trasferimenti per conto terzi a Agenzie regionali per le erogazioni in agricoltura | 0,00 | 0,00 | 0,00 | 0,00 | 0,00 | 0,00 | 0,00 | 0,00 | 0,00 | |
| F.U.7.02.02.02.017 | Trasferimenti per conto terzi a altri enti e agenzie regionali e sub regionali | 0,00 | 0,00 | 0,00 | 0,00 | 0,00 | 0,00 | 0,00 | 0,00 | 0,00 | |
| F.U.7.02.02.02.018 | Trasferimenti per conto terzi a Consorzi di enti locali | 0,00 | 0,00 | 0,00 | 0,00 | 0,00 | 0,00 | 0,00 | 0,00 | 0,00 | |
| F.U.7.02.02.02.019 | Trasf. per c/terzi a Fondazioni, istituzioni liriche locali e teatri stabili di iniziativa pubblica | 0,00 | 0,00 | 0,00 | 0,00 | 0,00 | 0,00 | 0,00 | 0,00 | 0,00 | |
| F.U.7.02.02.02.999 | Trasferimenti per conto terzi a altre Amministrazioni Locali n.a.c. | 0,00 | 0,00 | 0,00 | 0,00 | 0,00 | 0,00 | 0,00 | 0,00 | 0,00 | |
| | Trasferimenti per conto terzi a Amministrazioni Locali | 0,00 | 0,00 | 0,00 | 0,00 | 0,00 | 0,00 | 0,00 | 0,00 | 0,00 | |
| F.U.7.02.02.03 | Trasferimenti per conto terzi a Enti di Previdenza | | | | | | | | | | |
| F.U.7.02.02.03.001 | Trasferimenti per conto terzi a INPS | 0,00 | 0,00 | 0,00 | 0,00 | 0,00 | 0,00 | 0,00 | 0,00 | 0,00 | |
| F.U.7.02.02.03.002 | Trasferimenti per conto terzi a INAIL | 0,00 | 0,00 | 0,00 | 0,00 | 0,00 | 0,00 | 0,00 | 0,00 | 0,00 | |
| F.U.7.02.02.03.999 | Trasferimenti per conto terzi a altri Enti di Previdenza n.a.c. | 0,00 | 0,00 | 0,00 | 0,00 | 0,00 | 0,00 | 0,00 | 0,00 | 0,00 | |
| | Trasferimenti per conto terzi a Enti di Previdenza | 0,00 | 0,00 | 0,00 | 0,00 | 0,00 | 0,00 | 0,00 | 0,00 | 0,00 | |
| | Trasferimenti per conto terzi a Amministrazioni pubbliche | 0,00 | 0,00 | 0,00 | 0,00 | 0,00 | 0,00 | 0,00 | 0,00 | 0,00 | |
| F.U.7.02.03 | Trasferimenti per conto terzi a Altri settori | | | | | | | | | | |
| F.U.7.02.03.01 | Trasferimenti per conto terzi a Famiglie | | | | | | | | | | |
| F.U.7.02.03.01.001 | Trasferimenti per conto terzi a Famiglie | 0,00 | 0,00 | 0,00 | 0,00 | 0,00 | 0,00 | 0,00 | 0,00 | 0,00 | |
| | Trasferimenti per conto terzi a Famiglie | 0,00 | 0,00 | 0,00 | 0,00 | 0,00 | 0,00 | 0,00 | 0,00 | 0,00 | |
| F.U.7.02.03.02 | Trasferimenti per conto terzi a Imprese | | | | | | | | | | |
| F.U.7.02.03.02.001 | Trasferimenti per conto terzi a Imprese controllate | 0,00 | 0,00 | 0,00 | 0,00 | 0,00 | 0,00 | 0,00 | 0,00 | 0,00 | |

| CAPITOLO | | GESTIONE DI COMPETENZA | | | | | | | | | |
|--------------------|--|------------------------|------------------|-------------|------------------|------------------|-------------------|------------------|-------------|-------------------------------------|--|
| CHIAVE | DENOMINAZIONE | PREVISIONI | | | | SOMME IMPEGNATE | | | | DIFFERENZE RISPETTO ALLE PREVISIONI | |
| | | INIZIALI | VARIAZIONI | | DEFINITIVE | PAGATE | RIMASTE DA PAGARE | TOTALI IMPEGNATE | IN + | IN - | |
| | | | IN + | IN - | | | | | | | |
| | | 3 | 4=(6-3) | 5=(3-6) | 6=(3+4-5) | 7 | 8=(9-7) | 9=(7+8) | 10=(9-6) | 11=(6-9) | |
| F.U.7.02.03.02.002 | Trasferimenti per conto terzi a altre imprese partecipate | 0,00 | 0,00 | 0,00 | 0,00 | 0,00 | 0,00 | 0,00 | 0,00 | 0,00 | |
| F.U.7.02.03.02.999 | Trasferimenti per conto terzi a altre imprese | 0,00 | 0,00 | 0,00 | 0,00 | 0,00 | 0,00 | 0,00 | 0,00 | 0,00 | |
| | Trasferimenti per conto terzi a imprese | 0,00 | 0,00 | 0,00 | 0,00 | 0,00 | 0,00 | 0,00 | 0,00 | 0,00 | |
| F.U.7.02.03.03 | Trasferimenti per conto terzi a Istituzioni Sociali Private | | | | | | | | | | |
| F.U.7.02.03.03.001 | Trasferimenti per conto terzi a Istituzioni Sociali Private | 0,00 | 0,00 | 0,00 | 0,00 | 0,00 | 0,00 | 0,00 | 0,00 | 0,00 | |
| | Trasferimenti per conto terzi a Istituzioni Sociali Private | 0,00 | 0,00 | 0,00 | 0,00 | 0,00 | 0,00 | 0,00 | 0,00 | 0,00 | |
| F.U.7.02.03.04 | Trasferimenti per conto terzi all'Unione Europea e al Resto del Mondo | | | | | | | | | | |
| F.U.7.02.03.04.001 | Trasferimenti per conto terzi all'Unione Europea e al Resto del Mondo | 0,00 | 0,00 | 0,00 | 0,00 | 0,00 | 0,00 | 0,00 | 0,00 | 0,00 | |
| | Trasferimenti per conto terzi all'Unione Europea e al Resto del Mondo | 0,00 | 0,00 | 0,00 | 0,00 | 0,00 | 0,00 | 0,00 | 0,00 | 0,00 | |
| | Trasferimenti per conto terzi a Altri settori | 0,00 | 0,00 | 0,00 | 0,00 | 0,00 | 0,00 | 0,00 | 0,00 | 0,00 | |
| F.U.7.02.04 | Depositi di presso terzi | | | | | | | | | | |
| F.U.7.02.04.01 | Costituzione di depositi cauzionali o contrattuali presso terzi | | | | | | | | | | |
| F.U.7.02.04.01.001 | Costituzione di depositi cauzionali o contrattuali presso terzi | 0,00 | 0,00 | 0,00 | 0,00 | 0,00 | 0,00 | 0,00 | 0,00 | 0,00 | |
| | Costituzione di depositi cauzionali o contrattuali presso terzi | 0,00 | 0,00 | 0,00 | 0,00 | 0,00 | 0,00 | 0,00 | 0,00 | 0,00 | |
| F.U.7.02.04.02 | Restituzione di depositi cauzionali o contrattuali di terzi | | | | | | | | | | |
| F.U.7.02.04.02.001 | Restituzione di depositi cauzionali o contrattuali di terzi | 0,00 | 16.500,00 | 0,00 | 16.500,00 | 16.500,00 | 0,00 | 16.500,00 | 0,00 | 16.500,00 | |
| | Restituzione di depositi cauzionali o contrattuali di terzi | 0,00 | 16.500,00 | 0,00 | 16.500,00 | 16.500,00 | 0,00 | 16.500,00 | 0,00 | 16.500,00 | |

| CAPITOLO | | GESTIONE DI COMPETENZA | | | | | | | | | |
|--------------------|--|------------------------|---------------|--------------|---------------|-----------------|-------------------|------------------|-------------------------------------|---------------|------|
| CHIAVE | DENOMINAZIONE | PREVISIONI | | | | SOMME IMPEGNATE | | | DIFFERENZE RISPETTO ALLE PREVISIONI | | |
| | | INIZIALI | VARIAZIONI | | DEFINITIVE | PAGATE | RIMASTE DA PAGARE | TOTALI IMPEGNATE | IN + | IN - | |
| | | | IN + | IN - | | | | | | | IN + |
| | | 3 | 4=(6-3) | 5=(3-6) | 6=(3+4-5) | 7 | 8=(9-7) | 9=(7+8) | 10=(9-6) | 11=(6-9) | |
| | Depositi di risparmio terzi | 0,00 | 16.500,00 | 0,00 | 16.500,00 | 16.500,00 | 0,00 | 16.500,00 | 0,00 | 0,00 | |
| F.U.7.02.05 | Versamenti di imposte e tributi riscosse per conto terzi | | | | | | | | | | |
| F.U.7.02.05.01 | Versamenti di imposte e tasse di natura corrente riscosse per conto di terzi | 0,00 | 0,00 | 0,00 | 0,00 | 0,00 | 0,00 | 0,00 | 0,00 | 0,00 | |
| F.U.7.02.05.01.001 | Versamenti di imposte e tasse di natura corrente riscosse per conto di terzi | 0,00 | 0,00 | 0,00 | 0,00 | 0,00 | 0,00 | 0,00 | 0,00 | 0,00 | |
| F.U.7.02.05.02 | Versamenti di imposte e tasse di natura corrente riscosse per conto di terzi | | | | | | | | | | |
| F.U.7.02.05.02.001 | Versamenti di imposte in conto capitale riscosse per conto di terzi | 0,00 | 0,00 | 0,00 | 0,00 | 0,00 | 0,00 | 0,00 | 0,00 | 0,00 | |
| | Versamenti di imposte in conto capitale riscosse per conto di terzi | 0,00 | 0,00 | 0,00 | 0,00 | 0,00 | 0,00 | 0,00 | 0,00 | 0,00 | |
| | Versamenti di imposte e tributi riscosse per conto terzi | 0,00 | 0,00 | 0,00 | 0,00 | 0,00 | 0,00 | 0,00 | 0,00 | 0,00 | |
| F.U.7.02.99 | Altre uscite per conto terzi | | | | | | | | | | |
| F.U.7.02.99.99 | Altre uscite per conto terzi n.a.c. | 0,00 | 0,00 | 0,00 | 0,00 | 0,00 | 0,00 | 0,00 | 0,00 | 0,00 | |
| F.U.7.02.99.99.999 | Altre uscite per conto terzi n.a.c. | 0,00 | 0,00 | 0,00 | 0,00 | 0,00 | 0,00 | 0,00 | 0,00 | 0,00 | |
| | Altre uscite per conto terzi n.a.c. | 0,00 | 0,00 | 0,00 | 0,00 | 0,00 | 0,00 | 0,00 | 0,00 | 0,00 | |
| | Altre uscite per conto terzi | 0,00 | 0,00 | 0,00 | 0,00 | 0,00 | 0,00 | 0,00 | 0,00 | 0,00 | |
| | Uscite per conto terzi | 0,00 | 16.500,00 | 0,00 | 16.500,00 | 16.500,00 | 0,00 | 16.500,00 | 0,00 | 0,00 | |
| | Uscite per conto terzi e partite di giro (conti transitori) | 3.365.493,71 | 324.000,00 | 7.500,00 | 3.681.993,71 | 2.817.321,25 | 372.993,05 | 3.190.314,30 | 0,00 | 491.679,41 | |
| | TOTALE GENERALE USCITE | 31.933.918,37 | 25.431.111,86 | 9.877.841,66 | 47.467.188,57 | 15.626.780,98 | 3.090.808,83 | 18.717.589,81 | 0,00 | 28.769.598,76 | |

| CHIAVE | CAPITOLO | GESTIONE DI COMPETENZA | | | | | | | | | | |
|--------|--|-----------------------------|---------------|--------------|---------------|-----------------|--------------|-------------------|-------------------------------------|------|---------------|----------|
| | | DENOMINAZIONE | PREVISIONI | | | SOMME IMPEGNATE | | | DIFFERENZE RISPETTO ALLE PREVISIONI | | | |
| | | | INIZIALI | VARIAZIONI | | DEFINITIVE | PAGATE | RIMASTE DA PAGARE | TOTALI IMPEGNATE | IN + | IN - | |
| | | | | IN + | IN - | | | | | | | 10=(9-6) |
| | 3 | 4=(6-3) | 5=(3-6) | 6=(3+4-5) | 7 | 8=(9-7) | 9=(7+8) | | | | | |
| | | RIEPILOGO DEI TITOLI | | | | | | | | | | |
| | | 0,00 | 0,00 | 0,00 | 0,00 | 0,00 | 0,00 | 0,00 | 0,00 | 0,00 | 0,00 | |
| | DISAVANZO DI AMMINISTRAZIONE | | | | | | | | | | | |
| | Spese correnti | 22.385.827,96 | 19.822.051,05 | 9.750.453,92 | 32.457.425,09 | 12.407.807,94 | 1.566.077,17 | 13.973.885,11 | 0,00 | 0,00 | 18.483.539,98 | |
| | Spese in conto capitale | 6.182.596,70 | 5.285.060,81 | 119.887,74 | 11.347.769,77 | 401.651,79 | 1.151.738,61 | 1.553.390,40 | 0,00 | 0,00 | 9.794.379,37 | |
| | Spese per incremento attività finanziarie | 0,00 | 0,00 | 0,00 | 0,00 | 0,00 | 0,00 | 0,00 | 0,00 | 0,00 | 0,00 | |
| | Rimborso Prestiti | 0,00 | 0,00 | 0,00 | 0,00 | 0,00 | 0,00 | 0,00 | 0,00 | 0,00 | 0,00 | |
| | Chiusura Anticipazioni ricevute da Istituto tesoriere/cassiere | 0,00 | 0,00 | 0,00 | 0,00 | 0,00 | 0,00 | 0,00 | 0,00 | 0,00 | 0,00 | |
| | Uscite per conto terzi e partite di giro (conti transitori) | 3.365.493,71 | 324.000,00 | 7.500,00 | 3.681.993,71 | 2.817.321,25 | 372.993,05 | 3.190.314,30 | 0,00 | 0,00 | 491.679,41 | |
| | TOTALE SPESE | 31.933.918,37 | 25.431.111,86 | 9.877.841,66 | 47.487.188,57 | 15.626.780,98 | 3.090.808,83 | 18.717.589,81 | 0,00 | 0,00 | 28.769.598,76 | |
| | Disavanzo di Amministrazione | 0,00 | 0,00 | 0,00 | 0,00 | 0,00 | 0,00 | 0,00 | 0,00 | 0,00 | 0,00 | |
| | TOTALE GENERALE USCITE | 31.933.918,37 | 25.431.111,86 | 9.877.841,66 | 47.487.188,57 | 15.626.780,98 | 3.090.808,83 | 18.717.589,81 | 0,00 | 0,00 | 28.769.598,76 | |

Stazione Zoologica Anton Dohrn
A.000 - STAZIONE ZOOLOGICA ANTON DOHRN - RENDICONTO FINANZIARIO ESERCIZIO 2018 - ENTRATE



| CHIAVE | DENOMINAZIONE | RESIDUI INIZIO ESERCIZIO | GESTIONE DEI RESIDUI | | | | | | RIMASTI DA RISCOUTERE | TOTALE RESIDUI ATTIVI AL TERMINE DELL'ESERCIZIO | TOTALE DELLE SOMME RISCOSE |
|-----------------------|---|--------------------------|----------------------|-------------|---------------|-------------|-------------|-------------|-----------------------|---|----------------------------|
| | | | VARIAZIONI | | TOTALI | RISCOSSI | 16 | 17=(15-16) | | | |
| | | | IN + | IN - | | | | | | | |
| | | 12 | 13=(15-12) | 14=(12-15) | 15=(12+13-14) | 16 | 17=(15-16) | 18=(8+17) | 19=(7+16) | | |
| F.E | ENTRATE | | | | | | | | | | |
| F.E.0 | AVANZO DI AMMINISTRAZIONE | | | | | | | | | | |
| F.E.0.00 | Avanzo di Amministrazione | 0,00 | 0,00 | 0,00 | 0,00 | 0,00 | 0,00 | 0,00 | 0,00 | 0,00 | |
| | AVANZO DI AMMINISTRAZIONE | 0,00 | 0,00 | 0,00 | 0,00 | 0,00 | 0,00 | 0,00 | 0,00 | 0,00 | |
| F.E.2 | Trasferimenti correnti | | | | | | | | | | |
| F.E.2.01 | Trasferimenti correnti | | | | | | | | | | |
| F.E.2.01.01 | Trasferimenti correnti da Amministrazioni pubbliche | | | | | | | | | | |
| F.E.2.01.01.01 | Trasferimenti correnti da Amministrazioni Centrali | | | | | | | | | | |
| F.E.2.01.01.01.001 | Trasferimenti correnti da Ministeri | 819.190,14 | 0,00 | 0,00 | 819.190,14 | 0,00 | 819.190,14 | 0,00 | 2.587.966,20 | 15.560.135,56 | |
| F.E.2.01.01.01.003 | Trasferimenti correnti da Presidenza del Consiglio dei Ministri | 0,00 | 0,00 | 0,00 | 0,00 | 0,00 | 0,00 | 0,00 | 0,00 | 0,00 | |
| F.E.2.01.01.01.004 | Trasferimenti correnti da Organi Costituzionali e di rilievo costituzionale | 0,00 | 0,00 | 0,00 | 0,00 | 0,00 | 0,00 | 0,00 | 0,00 | 0,00 | |
| F.E.2.01.01.01.005 | Trasferimenti correnti da Agenzie Fiscali | 0,00 | 0,00 | 0,00 | 0,00 | 0,00 | 0,00 | 0,00 | 0,00 | 0,00 | |
| F.E.2.01.01.01.006 | Trasferimenti correnti da enti di regolazione dell'attività economica | 0,00 | 0,00 | 0,00 | 0,00 | 0,00 | 0,00 | 0,00 | 0,00 | 0,00 | |
| F.E.2.01.01.01.007 | Trasferimenti correnti da Gruppo Equitalia | 0,00 | 0,00 | 0,00 | 0,00 | 0,00 | 0,00 | 0,00 | 0,00 | 0,00 | |
| F.E.2.01.01.01.008 | Trasferimenti correnti da Anas S.p.A. | 0,00 | 0,00 | 0,00 | 0,00 | 0,00 | 0,00 | 0,00 | 0,00 | 0,00 | |
| F.E.2.01.01.01.009 | Trasferimenti correnti da altri enti centrali produttori di servizi economici amministrativi indipendenti | 0,00 | 0,00 | 0,00 | 0,00 | 0,00 | 0,00 | 0,00 | 0,00 | 3.000,00 | |
| F.E.2.01.01.01.010 | Trasferimenti correnti da autorità amministrative indipendenti | 0,00 | 0,00 | 0,00 | 0,00 | 0,00 | 0,00 | 0,00 | 0,00 | 0,00 | |
| F.E.2.01.01.01.011 | Trasferimenti correnti da enti centrali a struttura associativa | 0,00 | 0,00 | 0,00 | 0,00 | 0,00 | 0,00 | 0,00 | 0,00 | 0,00 | |

| CHIAVE | DENOMINAZIONE | GESTIONE DEI RESIDUI | | | | | | | TOTALE DELLE SOMME RISCOSE |
|-----------------------|---|--------------------------|-------------|-------------|---------------------|-----------------------|---|---------------------|----------------------------|
| | | RESIDUI INIZIO ESERCIZIO | VARIAZIONI | | RISCOSSI | RIMASTI DA RISCOUTERE | TOTALE RESIDUI ATTIVI AL TERMINE DELL'ESERCIZIO | | |
| | | | IN + | IN - | | | | TOTALI | |
| | | 12 | 13=(15-12) | 14=(12-15) | 15=(12+13-14) | 16 | 17=(15-16) | 18=(8+17) | 19=(7+16) |
| F.E.2.01.01.01.012 | Trasferimenti correnti da enti centrali produttori di servizi assistenziali, ricreativi e culturali | 0,00 | 0,00 | 0,00 | 0,00 | 0,00 | 0,00 | 0,00 | 0,00 |
| F.E.2.01.01.01.013 | Trasf. correnti da enti e istit. centrali di ricerca e Istituti e stazioni sperimentali per ricerca | 396.541,00 | 0,00 | 0,00 | 396.541,00 | 0,00 | 396.541,00 | 401.821,00 | 21.120,00 |
| F.E.2.01.01.01.999 | Trasferimenti correnti da altre Amministrazioni Centrali n.a.c. | 54.876,90 | 0,00 | 0,00 | 54.876,90 | 0,00 | 54.876,90 | 54.876,90 | 0,00 |
| | Trasferimenti correnti da Amministrazioni Centrali | 1.270.608,04 | 0,00 | 0,00 | 1.270.608,04 | 0,00 | 1.270.608,04 | 3.044.864,10 | 15.584.255,56 |
| F.E.2.01.01.02 | Trasferimenti correnti da Amministrazioni Locali | | | | | | | | |
| F.E.2.01.01.02.001 | Trasferimenti correnti da Regioni e province autonome | 144.533,75 | 0,00 | 0,00 | 144.533,75 | 31.680,00 | 112.853,75 | 389.186,37 | 1.083.915,20 |
| F.E.2.01.01.02.002 | Trasferimenti correnti da Province | 0,00 | 0,00 | 0,00 | 0,00 | 0,00 | 0,00 | 0,00 | 0,00 |
| F.E.2.01.01.02.003 | Trasferimenti correnti da Comuni | 0,00 | 0,00 | 0,00 | 0,00 | 0,00 | 0,00 | 0,00 | 0,00 |
| F.E.2.01.01.02.004 | Trasferimenti correnti da Città metropolitane e Roma capitale | 0,00 | 0,00 | 0,00 | 0,00 | 0,00 | 0,00 | 0,00 | 0,00 |
| F.E.2.01.01.02.005 | Trasferimenti correnti da Unioni di Comuni | 0,00 | 0,00 | 0,00 | 0,00 | 0,00 | 0,00 | 0,00 | 0,00 |
| F.E.2.01.01.02.006 | Trasferimenti correnti da Comunità Montane | 0,00 | 0,00 | 0,00 | 0,00 | 0,00 | 0,00 | 0,00 | 0,00 |
| F.E.2.01.01.02.007 | Trasferimenti correnti da Camere di Commercio | 0,00 | 0,00 | 0,00 | 0,00 | 0,00 | 0,00 | 0,00 | 0,00 |
| F.E.2.01.01.02.008 | Trasferimenti correnti da Università | 10.000,00 | 0,00 | 0,00 | 10.000,00 | 10.000,00 | 0,00 | 27.234,75 | 31.052,54 |
| F.E.2.01.01.02.009 | Trasf. correnti da Parchi nazionali e consorzi e enti autonomi gestori parchi e aree nat. protette | 0,00 | 0,00 | 0,00 | 0,00 | 0,00 | 0,00 | 38.900,00 | 0,00 |
| F.E.2.01.01.02.010 | Trasferimenti correnti da Autorità Portuali | 0,00 | 0,00 | 0,00 | 0,00 | 0,00 | 0,00 | 0,00 | 0,00 |
| F.E.2.01.01.02.011 | Trasferimenti correnti da Aziende sanitarie locali | 0,00 | 0,00 | 0,00 | 0,00 | 0,00 | 0,00 | 0,00 | 0,00 |
| F.E.2.01.01.02.012 | Trasf. correnti da Aziende ospedaliere e Aziende ospedaliere universitarie integrate con il SSN | 0,00 | 0,00 | 0,00 | 0,00 | 0,00 | 0,00 | 0,00 | 0,00 |
| F.E.2.01.01.02.013 | Trasferimenti correnti da Policlinici | 0,00 | 0,00 | 0,00 | 0,00 | 0,00 | 0,00 | 0,00 | 0,00 |
| F.E.2.01.01.02.014 | Trasferimenti correnti da Istituti di ricovero e cura a carattere scientifico pubblici | 0,00 | 0,00 | 0,00 | 0,00 | 0,00 | 0,00 | 0,00 | 0,00 |
| F.E.2.01.01.02.015 | Trasferimenti correnti da altre Amministrazioni Locali produttrici di servizi sanitari | 0,00 | 0,00 | 0,00 | 0,00 | 0,00 | 0,00 | 0,00 | 0,00 |

| CHIAVE | DENOMINAZIONE | GESTIONE DEI RESIDUI | | | | | | | TOTALE RESIDUI ATTIVI AL TERMINE DELL'ESERCIZIO | TOTALE DELLE SOMME RISCOSE |
|-----------------------|--|-----------------------------|--------------------|--------------------|---------------------|--------------------------|---------------------|----------------------|--|-------------------------------------|
| | | RESIDUI INIZIO ESERCIZIO | VARIAZIONI | | RISCOSSI | RIMASTI DA RISCUOTERE | TOTALI | 16 | | |
| | | | IN + 13=(15-12) | IN - 14=(12-15) | | | | | | |
| F.E.2.01.01.02.016 | Trasferimenti correnti da Agenzie regionali per le erogazioni in agricoltura | 0,00 | 0,00 | 0,00 | 0,00 | 0,00 | 0,00 | 0,00 | 0,00 | 0,00 |
| F.E.2.01.01.02.017 | Trasferimenti correnti da altri enti e agenzie regionali e sub regionali | 0,00 | 0,00 | 0,00 | 0,00 | 0,00 | 0,00 | 0,00 | 0,00 | 75.249,67 |
| F.E.2.01.01.02.018 | Trasferimenti correnti da Consorzi di enti locali | 0,00 | 0,00 | 0,00 | 0,00 | 0,00 | 0,00 | 0,00 | 0,00 | 0,00 |
| F.E.2.01.01.02.019 | Trasf. correnti da Fondazioni e istit. liriche locali e da teatri stabili di iniziativa pubblica | 0,00 | 0,00 | 0,00 | 0,00 | 0,00 | 0,00 | 0,00 | 0,00 | 14.000,00 |
| F.E.2.01.01.02.999 | Trasferimenti correnti da altre Amministrazioni Locali n.a.c. | 0,00 | 0,00 | 0,00 | 0,00 | 0,00 | 0,00 | 0,00 | 0,00 | 0,00 |
| | Trasferimenti correnti da Amministrazioni Locali | 154.533,75 | 0,00 | 0,00 | 154.533,75 | 41.680,00 | 112.853,75 | 1.204.217,41 | 502.321,12 | 1.204.217,41 |
| F.E.2.01.01.03 | Trasferimenti correnti da Enti di Previdenza | | | | | | | | | |
| F.E.2.01.01.03.001 | Trasferimenti correnti da INPS | 0,00 | 0,00 | 0,00 | 0,00 | 0,00 | 0,00 | 0,00 | 0,00 | 0,00 |
| F.E.2.01.01.03.002 | Trasferimenti correnti da INAIL | 0,00 | 0,00 | 0,00 | 0,00 | 0,00 | 0,00 | 0,00 | 0,00 | 265,60 |
| F.E.2.01.01.03.999 | Trasferimenti correnti da altri Enti di Previdenza n.a.c. | 0,00 | 0,00 | 0,00 | 0,00 | 0,00 | 0,00 | 0,00 | 0,00 | 0,00 |
| | Trasferimenti correnti da Enti di Previdenza | 0,00 | 0,00 | 0,00 | 0,00 | 0,00 | 0,00 | 265,60 | 0,00 | 265,60 |
| | Trasferimenti correnti da Amministrazioni pubbliche | 1.425.141,79 | 0,00 | 0,00 | 1.425.141,79 | 41.680,00 | 1.383.461,79 | 16.788.738,57 | 3.546.985,22 | 16.788.738,57 |
| F.E.2.01.02 | Trasferimenti correnti da Famiglie | | | | | | | | | |
| F.E.2.01.02.01 | Trasferimenti correnti da famiglie | | | | | | | | | |
| F.E.2.01.02.01.001 | Trasferimenti correnti da famiglie | 0,00 | 0,00 | 0,00 | 0,00 | 0,00 | 0,00 | 0,00 | 0,00 | 0,00 |
| | Trasferimenti correnti da famiglie | 0,00 | 0,00 | 0,00 | 0,00 | 0,00 | 0,00 | 0,00 | 0,00 | 0,00 |
| | Trasferimenti correnti da Famiglie | 0,00 | 0,00 | 0,00 | 0,00 | 0,00 | 0,00 | 0,00 | 0,00 | 0,00 |
| F.E.2.01.03 | Trasferimenti correnti da imprese | | | | | | | | | |
| F.E.2.01.03.01 | Sponsorizzazioni da imprese | | | | | | | | | |
| F.E.2.01.03.01.001 | Sponsorizzazioni da imprese controllate | 0,00 | 0,00 | 0,00 | 0,00 | 0,00 | 0,00 | 0,00 | 0,00 | 0,00 |

| CHIAVE | DENOMINAZIONE | GESTIONE DEI RESIDUI | | | | | | | TOTALE DELLE SOMME RISCOSE |
|-----------------------|---|--------------------------|-------------|-------------|------------------|-----------------------|-------------------------------------|---|----------------------------|
| | | RESIDUI INIZIO ESERCIZIO | VARIAZIONI | | RISCOSSI | RIMASTI DA RISCOUTERE | TOTALE RESIDUI ATTIVI ALL'ESERCIZIO | TOTALE RESIDUI ATTIVI AL TERMINE DELL'ESERCIZIO | |
| | | | IN + | IN - | | | | | |
| | | 12 | 13=(15-12) | 14=(12-15) | 15=(12+13-14) | 16 | 17=(15-16) | 18=(8+17) | 19=(7+16) |
| F.E.2.01.03.01.002 | Sponsorizzazioni da altre imprese partecipate | 0,00 | 0,00 | 0,00 | 0,00 | 0,00 | 0,00 | 0,00 | 0,00 |
| F.E.2.01.03.01.999 | Sponsorizzazioni da altre imprese | 0,00 | 0,00 | 0,00 | 0,00 | 0,00 | 0,00 | 0,00 | 0,00 |
| | Sponsorizzazioni da imprese | 0,00 | 0,00 | 0,00 | 0,00 | 0,00 | 0,00 | 0,00 | 0,00 |
| F.E.2.01.03.02 | Altri trasferimenti correnti da imprese | | | | | | | | |
| F.E.2.01.03.02.001 | Altri trasferimenti correnti da imprese controllate | 0,00 | 0,00 | 0,00 | 0,00 | 0,00 | 0,00 | 0,00 | 0,00 |
| F.E.2.01.03.02.002 | Altri trasferimenti correnti da altre imprese partecipate | 43.920,00 | 0,00 | 0,00 | 43.920,00 | 0,00 | 43.920,00 | 43.920,00 | 0,00 |
| F.E.2.01.03.02.999 | Altri trasferimenti correnti da altre imprese | 0,00 | 0,00 | 0,00 | 0,00 | 0,00 | 0,00 | 0,00 | 32.500,00 |
| | Altri trasferimenti correnti da imprese | 43.920,00 | 0,00 | 0,00 | 43.920,00 | 0,00 | 43.920,00 | 43.920,00 | 32.500,00 |
| | Trasferimenti correnti da imprese | 43.920,00 | 0,00 | 0,00 | 43.920,00 | 0,00 | 43.920,00 | 43.920,00 | 32.500,00 |
| F.E.2.01.04 | Trasferimenti correnti da istituzioni Sociali Private | | | | | | | | |
| F.E.2.01.04.01 | Trasferimenti correnti da istituzioni Sociali Private | 0,00 | 0,00 | 0,00 | 0,00 | 0,00 | 0,00 | 0,00 | 0,00 |
| F.E.2.01.04.01.001 | Trasferimenti correnti da istituzioni Sociali Private | 0,00 | 0,00 | 0,00 | 0,00 | 0,00 | 0,00 | 0,00 | 0,00 |
| | Trasferimenti correnti da istituzioni Sociali Private | 0,00 | 0,00 | 0,00 | 0,00 | 0,00 | 0,00 | 0,00 | 0,00 |
| | Trasferimenti correnti da istituzioni Sociali Private | 0,00 | 0,00 | 0,00 | 0,00 | 0,00 | 0,00 | 0,00 | 0,00 |
| F.E.2.01.05 | Trasferimenti correnti dall'Unione Europea e dal Resto del Mondo | | | | | | | | |
| F.E.2.01.05.01 | Trasferimenti correnti dall'Unione Europea | | | | | | | | |
| F.E.2.01.05.01.002 | Fondo europeo agricolo per lo sviluppo rurale (FEASR) | 0,00 | 0,00 | 0,00 | 0,00 | 0,00 | 0,00 | 0,00 | 0,00 |
| F.E.2.01.05.01.003 | Fondo europeo per la pesca (FEP) | 0,00 | 0,00 | 0,00 | 0,00 | 0,00 | 0,00 | 0,00 | 0,00 |
| F.E.2.01.05.01.004 | Fondo europeo di sviluppo regionale (FESR) | 0,00 | 0,00 | 0,00 | 0,00 | 0,00 | 0,00 | 0,00 | 0,00 |
| F.E.2.01.05.01.005 | Fondo Sociale Europeo (FSE) | 0,00 | 0,00 | 0,00 | 0,00 | 0,00 | 0,00 | 0,00 | 0,00 |

| CHIAVE | DENOMINAZIONE | GESTIONE DEI RESIDUI | | | | | | | TOTALE RESIDUI ATTIVI AL TERMINE DELL'ESERCIZIO | TOTALE DELLE SOMME RISCOSE |
|--------------------|---|--------------------------|-------------|------------------|---------------------|-----------------------|---------------------|---------------------|---|----------------------------|
| | | RESIDUI INIZIO ESERCIZIO | VARIAZIONI | | RISCOSSI | RIMASTI DA RISCOUTERE | TOTALI | RISCOSSI | | |
| | | | IN + | IN - | | | | | | |
| | | 12 | 13=(15-12) | 14=(12-15) | 15=(12+13-14) | 16 | 17=(15-16) | 18=(8+17) | 19=(7+16) | |
| F.E.2.01.05.01.006 | Fondo Europeo Agricolo di Orientamento e di Garanzia | 0,00 | 0,00 | 0,00 | 0,00 | 0,00 | 0,00 | 0,00 | 0,00 | |
| F.E.2.01.05.01.007 | Strumento finanziario di orientamento della pesca (SFOP) | 0,00 | 0,00 | 0,00 | 0,00 | 0,00 | 0,00 | 0,00 | 0,00 | |
| F.E.2.01.05.01.999 | Altri trasferimenti correnti dall'Unione Europea | 1.356.207,79 | 0,00 | 93.703,65 | 1.262.504,14 | 434.235,20 | 828.268,94 | 835.768,94 | 468.225,34 | |
| | Trasferimenti correnti dall'Unione Europea | 1.356.207,79 | 0,00 | 93.703,65 | 1.262.504,14 | 434.235,20 | 828.268,94 | 835.768,94 | 468.225,34 | |
| F.E.2.01.05.02 | Trasferimenti correnti dal Resto del Mondo | | | | | | | | | |
| F.E.2.01.05.02.001 | Trasferimenti correnti dal Resto del Mondo | 60.500,00 | 0,00 | 0,00 | 60.500,00 | 40.475,00 | 20.025,00 | 141.432,97 | 407.733,03 | |
| | Trasferimenti correnti dal Resto del Mondo | 60.500,00 | 0,00 | 0,00 | 60.500,00 | 40.475,00 | 20.025,00 | 141.432,97 | 407.733,03 | |
| | Trasferimenti correnti dall'Unione Europea e dal Resto del Mondo | 1.416.707,79 | 0,00 | 93.703,65 | 1.323.004,14 | 474.710,20 | 848.293,94 | 977.201,91 | 875.958,37 | |
| | Trasferimenti correnti | 2.885.769,58 | 0,00 | 93.703,65 | 2.792.065,93 | 516.390,20 | 2.275.675,73 | 4.568.107,13 | 17.697.196,94 | |
| | Trasferimenti correnti | 2.885.769,58 | 0,00 | 93.703,65 | 2.792.065,93 | 516.390,20 | 2.275.675,73 | 4.568.107,13 | 17.697.196,94 | |
| F.E.3 | Entrate extratributarie | | | | | | | | | |
| F.E.3.01 | Vendita di beni e servizi e proventi derivanti dalla gestione dei beni | | | | | | | | | |
| F.E.3.01.01 | Vendita di beni | | | | | | | | | |
| F.E.3.01.01.01 | Vendita di beni | | | | | | | | | |
| F.E.3.01.01.01.001 | Proventi dalla vendita di beni di consumo | 0,00 | 0,00 | 0,00 | 0,00 | 0,00 | 0,00 | 0,00 | 0,00 | |
| F.E.3.01.01.01.002 | Proventi dalla vendita di medicinali e altri beni di consumo sanitario | 0,00 | 0,00 | 0,00 | 0,00 | 0,00 | 0,00 | 0,00 | 0,00 | |
| F.E.3.01.01.01.003 | Proventi dalla vendita di flora e fauna | 0,00 | 0,00 | 0,00 | 0,00 | 0,00 | 0,00 | 0,00 | 0,00 | |
| F.E.3.01.01.01.004 | Proventi da energia, acqua, gas e riscaldamento | 0,00 | 0,00 | 0,00 | 0,00 | 0,00 | 0,00 | 0,00 | 0,00 | |
| F.E.3.01.01.01.005 | Proventi derivanti dallo sfruttamento di brevetti | 0,00 | 0,00 | 0,00 | 0,00 | 0,00 | 0,00 | 0,00 | 0,00 | |
| F.E.3.01.01.01.006 | Proventi dalla vendita di riviste e pubblicazioni | 0,00 | 0,00 | 0,00 | 0,00 | 0,00 | 0,00 | 0,00 | 0,00 | |
| F.E.3.01.01.01.999 | Proventi da vendita di beni n.a.c. | 12.931,60 | 0,00 | 0,00 | 12.931,60 | 12.931,60 | 0,00 | 0,00 | 12.931,60 | |

| CHIAVE | DENOMINAZIONE | RESIDUI INIZIO ESERCIZIO | GESTIONE DEI RESIDUI | | | | | | RISCOSSI | RIMASTI DA RISCOUTERE | TOTALE RESIDUI ATTIVI AL TERMINE DELL'ESERCIZIO | TOTALE DELLE SOMME RISCOSE |
|--------------------|--|--------------------------|----------------------|------------|---------------|-----------|-----------------------|------------|------------|-----------------------|---|----------------------------|
| | | | VARIAZIONI | | TOTALI | RISCOSSI | RIMASTI DA RISCOUTERE | | | | | |
| | | | IN + | IN - | | | | | | | | |
| | | 12 | 13=(15-12) | 14=(12-15) | 15=(12+13-14) | 16 | 17=(15-16) | 18=(8+17) | 19=(7+16) | | | |
| | Vendita di beni | 12.931,60 | 0,00 | 0,00 | 12.931,60 | 12.931,60 | 0,00 | 0,00 | 12.931,60 | 0,00 | 12.931,60 | |
| | Vendita di beni | 12.931,60 | 0,00 | 0,00 | 12.931,60 | 12.931,60 | 0,00 | 0,00 | 12.931,60 | 0,00 | 12.931,60 | |
| F.E.3.01.02 | Entrate dalla vendita e dall'erogazione di servizi | | | | | | | | | | | |
| F.E.3.01.02.01 | Entrate dalla vendita di servizi | | | | | | | | | | | |
| F.E.3.01.02.01.006 | Proventi da impianti sportivi | 0,00 | 0,00 | 0,00 | 0,00 | 0,00 | 0,00 | 0,00 | 0,00 | 0,00 | 0,00 | |
| F.E.3.01.02.01.008 | Proventi da mense | 0,00 | 0,00 | 0,00 | 0,00 | 0,00 | 0,00 | 0,00 | 0,00 | 0,00 | 0,00 | |
| F.E.3.01.02.01.013 | Proventi da teatri, musei, spettacoli, mostre | 0,00 | 0,00 | 0,00 | 0,00 | 0,00 | 0,00 | 0,00 | 0,00 | 0,00 | 0,00 | |
| F.E.3.01.02.01.018 | Proventi dall'uso di locali adibiti stabilmente ed esclusivamente a riunioni non istituzionali | 0,00 | 0,00 | 0,00 | 0,00 | 0,00 | 0,00 | 0,00 | 0,00 | 0,00 | 0,00 | |
| F.E.3.01.02.01.020 | Proventi da parcheggi custoditi e parchimetri | 0,00 | 0,00 | 0,00 | 0,00 | 0,00 | 0,00 | 0,00 | 0,00 | 0,00 | 0,00 | |
| F.E.3.01.02.01.022 | Proventi da servizi di accesso a banche dati e pubblicazioni on line | 0,00 | 0,00 | 0,00 | 0,00 | 0,00 | 0,00 | 0,00 | 0,00 | 0,00 | 15.816,98 | |
| F.E.3.01.02.01.023 | Proventi da servizi per formazione e addestramento | 0,00 | 0,00 | 0,00 | 0,00 | 0,00 | 0,00 | 0,00 | 0,00 | 0,00 | 0,00 | |
| F.E.3.01.02.01.024 | Proventi da servizi sanitari | 0,00 | 0,00 | 0,00 | 0,00 | 0,00 | 0,00 | 0,00 | 0,00 | 0,00 | 0,00 | |
| F.E.3.01.02.01.026 | Proventi da licenze d'uso per software | 0,00 | 0,00 | 0,00 | 0,00 | 0,00 | 0,00 | 0,00 | 0,00 | 0,00 | 0,00 | |
| F.E.3.01.02.01.027 | Proventi da consulenze | 0,00 | 0,00 | 0,00 | 0,00 | 0,00 | 0,00 | 0,00 | 0,00 | 0,00 | 0,00 | |
| F.E.3.01.02.01.028 | Proventi da servizi informatici | 0,00 | 0,00 | 0,00 | 0,00 | 0,00 | 0,00 | 0,00 | 0,00 | 0,00 | 0,00 | |
| F.E.3.01.02.01.029 | Proventi da servizi di copia e stampa | 0,00 | 0,00 | 0,00 | 0,00 | 0,00 | 0,00 | 0,00 | 0,00 | 0,00 | 0,00 | |
| F.E.3.01.02.01.030 | Proventi da servizi ispettivi e controllo | 0,00 | 0,00 | 0,00 | 0,00 | 0,00 | 0,00 | 0,00 | 0,00 | 0,00 | 0,00 | |
| F.E.3.01.02.01.031 | Proventi da servizi di arbitrato e collaudi | 0,00 | 0,00 | 0,00 | 0,00 | 0,00 | 0,00 | 0,00 | 0,00 | 0,00 | 0,00 | |
| F.E.3.01.02.01.032 | Proventi da diritti di segreteria e rogito | 0,00 | 0,00 | 0,00 | 0,00 | 0,00 | 0,00 | 0,00 | 0,00 | 0,00 | 0,00 | |
| F.E.3.01.02.01.033 | Proventi da rilascio documenti e diritti di cancelleria | 0,00 | 0,00 | 0,00 | 0,00 | 0,00 | 0,00 | 0,00 | 0,00 | 0,00 | 0,00 | |
| F.E.3.01.02.01.036 | Proventi da attività di monitoraggio e controllo ambientale | 333.234,59 | 0,00 | 0,00 | 333.234,59 | 92.409,59 | 240.825,00 | 921.340,02 | 114.369,60 | | | |
| F.E.3.01.02.01.037 | Proventi da quote associative | 0,00 | 0,00 | 0,00 | 0,00 | 0,00 | 0,00 | 0,00 | 0,00 | 0,00 | 0,00 | |
| F.E.3.01.02.01.038 | Proventi da analisi e studi nel campo della ricerca | 17.690,00 | 0,00 | 13.420,00 | 4.270,00 | 4.270,00 | 0,00 | 38.740,00 | 54.330,00 | | | |
| F.E.3.01.02.01.039 | Proventi dallo svolgimento di attività di certificazione | 0,00 | 0,00 | 0,00 | 0,00 | 0,00 | 0,00 | 0,00 | 0,00 | 0,00 | 0,00 | |

| CHIAVE | DENOMINAZIONE | GESTIONE DEI RESIDUI | | | | | | | TOTALE RESIDUI ATTIVI AL TERMINE DELL'ESERCIZIO | TOTALE DELLE SOMME RISCOSE |
|--------------------|---|--------------------------|-------------|------------------|-------------------|-----------------------|-------------------|-------------------|---|----------------------------|
| | | RESIDUI INIZIO ESERCIZIO | VARIAZIONI | | RISCOSSI | RIMASTI DA RISCOUTERE | TOTALI | 18=(8+17) | | |
| | | | IN + | IN - | | | | | | |
| | | 12 | 13=(15-12) | 14=(12-15) | 15=(12+13-14) | 16 | 17=(15-16) | 18=(8+17) | 19=(7+16) | |
| F.E.3.01.02.01.040 | Proventi per organizzazione convegni | 0,00 | 0,00 | 0,00 | 0,00 | 0,00 | 0,00 | 0,00 | 9,010,00 | |
| F.E.3.01.02.01.041 | Proventi per lo smaltimento dei rifiuti tossicologici e di altri materiali | 0,00 | 0,00 | 0,00 | 0,00 | 0,00 | 0,00 | 0,00 | 0,00 | |
| F.E.3.01.02.01.042 | Proventi derivanti dalle sponsorizzazioni | 0,00 | 0,00 | 0,00 | 0,00 | 0,00 | 0,00 | 0,00 | 0,00 | |
| F.E.3.01.02.01.043 | Proventi per traffico e trasporto passeggeri e utenti | 0,00 | 0,00 | 0,00 | 0,00 | 0,00 | 0,00 | 0,00 | 0,00 | |
| F.E.3.01.02.01.999 | Proventi da servizi n.a.c. | 1.593,00 | 0,00 | 0,00 | 1.593,00 | 0,00 | 1.593,00 | 1.593,00 | 0,00 | |
| | Entrate dalla vendita di servizi | 352.517,59 | 0,00 | 13.420,00 | 339.097,59 | 96.679,59 | 242.418,00 | 961.673,02 | 193.526,58 | |
| | Entrate dalla vendita e dall'erogazione di servizi | 352.517,59 | 0,00 | 13.420,00 | 339.097,59 | 96.679,59 | 242.418,00 | 961.673,02 | 193.526,58 | |
| F.E.3.01.03 | Proventi derivanti dalla gestione dei beni | | | | | | | | | |
| F.E.3.01.03.01 | Canoni e concessioni e diritti reali di godimento | | | | | | | | | |
| F.E.3.01.03.01.001 | Diritti reali di godimento | 0,00 | 0,00 | 0,00 | 0,00 | 0,00 | 0,00 | 0,00 | 0,00 | |
| F.E.3.01.03.01.003 | Proventi da concessioni su beni | 0,00 | 0,00 | 0,00 | 0,00 | 0,00 | 0,00 | 0,00 | 0,00 | |
| | Canoni e concessioni e diritti reali di godimento | 0,00 | 0,00 | 0,00 | 0,00 | 0,00 | 0,00 | 0,00 | 0,00 | |
| F.E.3.01.03.02 | Fitti, noleggi e locazioni | | | | | | | | | |
| F.E.3.01.03.02.001 | Fitti di terreni e diritti di sfruttamento di giacimenti e risorse naturali | 0,00 | 0,00 | 0,00 | 0,00 | 0,00 | 0,00 | 0,00 | 0,00 | |
| F.E.3.01.03.02.002 | Locazioni di altri beni immobili | 0,00 | 0,00 | 0,00 | 0,00 | 0,00 | 0,00 | 0,00 | 0,00 | |
| F.E.3.01.03.02.003 | Noleggi e locazioni di beni mobili | 0,00 | 0,00 | 0,00 | 0,00 | 0,00 | 0,00 | 0,00 | 0,00 | |
| | Fitti, noleggi e locazioni | 0,00 | 0,00 | 0,00 | 0,00 | 0,00 | 0,00 | 0,00 | 0,00 | |
| | Proventi derivanti dalla gestione dei beni | 0,00 | 0,00 | 0,00 | 0,00 | 0,00 | 0,00 | 0,00 | 0,00 | |
| | Vendita di beni e servizi e proventi derivanti dalla gestione dei beni | 365.449,19 | 0,00 | 13.420,00 | 352.029,19 | 109.611,19 | 242.418,00 | 961.673,02 | 206.458,18 | |
| F.E.3.02 | Proventi derivanti dall'attività di controllo e repressione delle irregolarità e degli illeciti | | | | | | | | | |

| CHIAVE | CAPITOLO | DENOMINAZIONE | RESIDUI INIZIO ESERCIZIO | GESTIONE DEI RESIDUI | | | | RISCOSSI | RIMASTI DA RISCOUTERE | TOTALE RESIDUI ATTIVI AL TERMINE DELL'ESERCIZIO | TOTALE DELLE SOMME RISCOSE |
|--------------------|----------|---|--------------------------|----------------------|------------|---------------|----------|------------|-----------------------|---|----------------------------|
| | | | | VARIAZIONI | | TOTALI | RISCOSSI | | | | |
| | | | | IN + | IN - | | | | | | |
| | | | 12 | 13=(15-12) | 14=(12-15) | 15=(12+13-14) | 16 | 17=(15-16) | 18=(8+17) | 19=(7+16) | |
| F.E.3.02.01 | | Entrate da ammin.ni pubbliche derivanti da attiv. controllo e repressione irregolarità e illeciti | | | | | | | | | |
| F.E.3.02.01.01 | | Proventi da multe, ammende, sanzioni e obblazioni a carico delle amministrazioni pubbliche | 0,00 | 0,00 | 0,00 | 0,00 | 0,00 | 0,00 | 0,00 | 0,00 | 0,00 |
| F.E.3.02.01.01.001 | | Proventi da multe, ammende, sanzioni e obblazioni a carico delle amministrazioni pubbliche | 0,00 | 0,00 | 0,00 | 0,00 | 0,00 | 0,00 | 0,00 | 0,00 | 0,00 |
| F.E.3.02.02 | | Entrate da famiglie derivanti dall'attività di controllo e repressione irregolarità e illeciti | | | | | | | | | |
| F.E.3.02.02.01 | | Proventi da multe, ammende, sanzioni e obblazioni a carico delle famiglie | 0,00 | 0,00 | 0,00 | 0,00 | 0,00 | 0,00 | 0,00 | 0,00 | 0,00 |
| F.E.3.02.02.01.001 | | Proventi da multe, ammende, sanzioni e obblazioni a carico delle famiglie | 0,00 | 0,00 | 0,00 | 0,00 | 0,00 | 0,00 | 0,00 | 0,00 | 0,00 |
| F.E.3.02.03 | | Entrate da famiglie derivanti dall'attività di controllo e repressione irregolarità e illeciti | | | | | | | | | |
| F.E.3.02.03.01 | | Proventi da multe, ammende, sanzioni e obblazioni a carico delle imprese | 0,00 | 0,00 | 0,00 | 0,00 | 0,00 | 0,00 | 0,00 | 0,00 | 1.819,00 |
| F.E.3.02.03.01.001 | | Proventi da multe, ammende, sanzioni e obblazioni a carico delle imprese | 0,00 | 0,00 | 0,00 | 0,00 | 0,00 | 0,00 | 0,00 | 0,00 | 1.819,00 |

| CHIAVE | CAPITOLO | DENOMINAZIONE | RESIDUI INIZIO ESERCIZIO | GESTIONE DEI RESIDUI | | | | RISCOSSI | RIMASTI DA RISCOUTERE | TOTALE RESIDUI ATTIVI AL TERMINE DELL'ESERCIZIO | TOTALE DELLE SOMME RISCOSE | |
|--------------------|----------|---|--------------------------|----------------------|------|--------|------|----------|-----------------------|---|----------------------------|------------|
| | | | | VARIAZIONI | | TOTALI | 16 | | | | | 17=(15-16) |
| | | | | IN + | IN - | | | | | | | |
| F.E.3.02.03.02 | | Proventi da risarcimento danni a carico delle imprese | 0,00 | | | | | | | | | |
| F.E.3.02.03.02.001 | | Proventi da risarcimento danni a carico delle imprese | 0,00 | 0,00 | 0,00 | 0,00 | 0,00 | 0,00 | 0,00 | 0,00 | 0,00 | |
| | | Proventi da risarcimento danni a carico delle imprese | 0,00 | 0,00 | 0,00 | 0,00 | 0,00 | 0,00 | 0,00 | 0,00 | 0,00 | |
| | | Entrate da imprese derivanti dall'attività di controllo e repressione irregolarità e illeciti | 0,00 | 0,00 | 0,00 | 0,00 | 0,00 | 0,00 | 0,00 | 0,00 | 1.819,00 | |
| | | Proventi derivanti dall'attività di controllo e repressione delle irregolarità e degli illeciti | 0,00 | 0,00 | 0,00 | 0,00 | 0,00 | 0,00 | 0,00 | 0,00 | 1.819,00 | |
| F.E.3.03 | | Interessi attivi | | | | | | | | | | |
| F.E.3.03.01 | | Interessi attivi da titoli o finanziamenti a breve termine | | | | | | | | | | |
| F.E.3.03.01.01 | | Interessi attivi da titoli obbligazionari a breve termine | | | | | | | | | | |
| F.E.3.03.01.01.001 | | Interessi attivi da titoli obbligazionari a breve termine emessi da Amministrazioni Centrali | 0,00 | 0,00 | 0,00 | 0,00 | 0,00 | 0,00 | 0,00 | 0,00 | 0,00 | |
| F.E.3.03.01.01.003 | | Interessi attivi da titoli obbligazionari a breve termine emessi da altri soggetti residenti | 0,00 | 0,00 | 0,00 | 0,00 | 0,00 | 0,00 | 0,00 | 0,00 | 0,00 | |
| | | Interessi attivi da titoli obbligazionari a breve termine | 0,00 | 0,00 | 0,00 | 0,00 | 0,00 | 0,00 | 0,00 | 0,00 | 0,00 | |
| F.E.3.03.01.02 | | Interessi attivi da finanziamenti a breve termine | | | | | | | | | | |
| F.E.3.03.01.02.004 | | Interessi attivi da finanziamenti a breve termine concessi a imprese controllate | 0,00 | 0,00 | 0,00 | 0,00 | 0,00 | 0,00 | 0,00 | 0,00 | 0,00 | |
| F.E.3.03.01.02.005 | | Interessi attivi da finanziamenti a breve termine concessi a altre imprese partecipate | 0,00 | 0,00 | 0,00 | 0,00 | 0,00 | 0,00 | 0,00 | 0,00 | 0,00 | |
| F.E.3.03.01.02.999 | | Interessi attivi da finanziamenti a breve termine concessi a altri soggetti | 0,00 | 0,00 | 0,00 | 0,00 | 0,00 | 0,00 | 0,00 | 0,00 | 0,00 | |
| | | Interessi attivi da finanziamenti a breve termine | 0,00 | 0,00 | 0,00 | 0,00 | 0,00 | 0,00 | 0,00 | 0,00 | 0,00 | |

| CHIAVE | CAPITOLO | DENOMINAZIONE | RESIDUI INIZIO ESERCIZIO | GESTIONE DEI RESIDUI | | | | RISCOSSI | RIMASTI DA RISCOUTERE | TOTALE RESIDUI ATTIVI AL TERMINE DELL'ESERCIZIO | TOTALE DELLE SOMME RISCOSE |
|--------------------|----------|--|--------------------------|----------------------|------------|---------------|----------|------------|-----------------------|---|----------------------------|
| | | | | VARIAZIONI | | TOTALI | RISCOSSI | | | | |
| | | | | IN + | IN - | | | | | | |
| | | | 12 | 13=(15-12) | 14=(12-15) | 15=(12+13-14) | 16 | 17=(15-16) | 18=(8+17) | 19=(7+16) | |
| | | Interessi attivi da titoli o finanziamenti a breve termine | 0,00 | 0,00 | 0,00 | 0,00 | 0,00 | 0,00 | 0,00 | 0,00 | |
| F.E.3.03.02 | | Interessi attivi da titoli o finanziamenti a medio - lungo termine | 0,00 | 0,00 | 0,00 | 0,00 | 0,00 | 0,00 | 0,00 | 0,00 | |
| F.E.3.03.02.01 | | Interessi attivi da titoli obbligazionari a medio - lungo termine | 0,00 | 0,00 | 0,00 | 0,00 | 0,00 | 0,00 | 0,00 | 0,00 | |
| F.E.3.03.02.01.001 | | Interessi attivi da titoli obbligazionari a medio - lungo termine emessi da Amministrazioni Centrali | 0,00 | 0,00 | 0,00 | 0,00 | 0,00 | 0,00 | 0,00 | 0,00 | |
| F.E.3.03.02.01.003 | | Interessi attivi da titoli obbligazionari a medio - lungo termine emessi da altri soggetti residenti | 0,00 | 0,00 | 0,00 | 0,00 | 0,00 | 0,00 | 0,00 | 0,00 | |
| | | Interessi attivi da titoli obbligazionari a medio - lungo termine | 0,00 | 0,00 | 0,00 | 0,00 | 0,00 | 0,00 | 0,00 | 0,00 | |
| F.E.3.03.02.02 | | Interessi attivi da mutui e altri finanziamenti a medio lungo termine | 0,00 | 0,00 | 0,00 | 0,00 | 0,00 | 0,00 | 0,00 | 0,00 | |
| F.E.3.03.02.02.001 | | Interessi attivi da finanziamenti a medio lungo termine concessi a Amministrazioni Centrali | 0,00 | 0,00 | 0,00 | 0,00 | 0,00 | 0,00 | 0,00 | 0,00 | |
| F.E.3.03.02.02.004 | | Interessi attivi da finanziamenti a medio lungo termine concessi a imprese controllate | 0,00 | 0,00 | 0,00 | 0,00 | 0,00 | 0,00 | 0,00 | 0,00 | |
| F.E.3.03.02.02.005 | | Interessi attivi da finanziamenti a medio lungo termine concessi a altre imprese partecipate | 0,00 | 0,00 | 0,00 | 0,00 | 0,00 | 0,00 | 0,00 | 0,00 | |
| F.E.3.03.02.02.999 | | Interessi attivi da finanziamenti a medio lungo termine concessi a altri soggetti | 0,00 | 0,00 | 0,00 | 0,00 | 0,00 | 0,00 | 0,00 | 0,00 | |
| | | Interessi attivi da mutui e altri finanziamenti a medio lungo termine | 0,00 | 0,00 | 0,00 | 0,00 | 0,00 | 0,00 | 0,00 | 0,00 | |
| | | Interessi attivi da titoli o finanziamenti a medio - lungo termine | 0,00 | 0,00 | 0,00 | 0,00 | 0,00 | 0,00 | 0,00 | 0,00 | |
| F.E.3.03.03 | | Altri interessi attivi | | | | | | | | | |
| F.E.3.03.03.02 | | Interessi attivi di mora | 0,00 | 0,00 | 0,00 | 0,00 | 0,00 | 0,00 | 0,00 | 0,00 | |
| F.E.3.03.03.02.001 | | Interessi attivi di mora da Amministrazioni Centrali | 0,00 | 0,00 | 0,00 | 0,00 | 0,00 | 0,00 | 0,00 | 0,00 | |
| F.E.3.03.03.02.002 | | Interessi attivi di mora da Amministrazioni Locali | 0,00 | 0,00 | 0,00 | 0,00 | 0,00 | 0,00 | 0,00 | 0,00 | |

| CHIAVE | DENOMINAZIONE | GESTIONE DEI RESIDUI | | | | | | | | | | TOTALE RESIDUI ATTIVI AL TERMINE DELL'ESERCIZIO | TOTALE DELLE SOMME RISCOSE |
|-----------------------|---|--------------------------|-------------|-------------|---------------|-------------|-----------------------|---------------|-------------|-------------|-------------|---|----------------------------|
| | | RESIDUI INIZIO ESERCIZIO | VARIAZIONI | | TOTALI | RISCOSSI | RIMASTI DA RISCOUTERE | 15=(12+13-14) | 16 | 17=(15-16) | 18=(8+17) | | |
| | | | IN + | IN - | | | | | | | | | |
| | | 12 | 13=(15-12) | 14=(12-15) | 15=(12+13-14) | 16 | 17=(15-16) | 18=(8+17) | 19=(7+16) | | | | |
| F.E.3.03.03.02.003 | Interessi attivi di mora da Enti previdenziali | 0,00 | 0,00 | 0,00 | 0,00 | 0,00 | 0,00 | 0,00 | 0,00 | 0,00 | 0,00 | 0,00 | |
| F.E.3.03.03.02.999 | Interessi attivi di mora da altri soggetti | 0,00 | 0,00 | 0,00 | 0,00 | 0,00 | 0,00 | 0,00 | 0,00 | 0,00 | 0,00 | 0,00 | |
| | Interessi attivi di mora | 0,00 | 0,00 | 0,00 | 0,00 | 0,00 | 0,00 | 0,00 | 0,00 | 0,00 | 0,00 | 0,00 | |
| F.E.3.03.03.03 | Interessi attivi da conti della tesoreria dello Stato o di altre Amministrazioni pubbliche | | | | | | | | | | | | |
| F.E.3.03.03.03.001 | Interessi attivi da conti della tesoreria dello Stato o di altre Amministrazioni pubbliche | 0,00 | 0,00 | 0,00 | 0,00 | 0,00 | 0,00 | 0,00 | 0,00 | 0,00 | 0,00 | 0,00 | |
| | Interessi attivi da conti della tesoreria dello Stato o di altre Amministrazioni pubbliche | 0,00 | 0,00 | 0,00 | 0,00 | 0,00 | 0,00 | 0,00 | 0,00 | 0,00 | 0,00 | 0,00 | |
| F.E.3.03.03.04 | Interessi attivi da depositi bancari o postali | | | | | | | | | | | | |
| F.E.3.03.03.04.001 | Interessi attivi da depositi bancari o postali | 0,00 | 0,00 | 0,00 | 0,00 | 0,00 | 0,00 | 0,00 | 0,00 | 0,00 | 0,00 | 0,10 | |
| | Interessi attivi da depositi bancari o postali | 0,00 | 0,00 | 0,00 | 0,00 | 0,00 | 0,00 | 0,00 | 0,00 | 0,00 | 0,00 | 0,10 | |
| F.E.3.03.03.99 | Altri interessi attivi diversi | | | | | | | | | | | | |
| F.E.3.03.03.99.001 | Altri interessi attivi da Amministrazioni Centrali | 0,00 | 0,00 | 0,00 | 0,00 | 0,00 | 0,00 | 0,00 | 0,00 | 0,00 | 0,00 | 0,00 | |
| F.E.3.03.03.99.002 | Altri interessi attivi da Amministrazioni Locali | 0,00 | 0,00 | 0,00 | 0,00 | 0,00 | 0,00 | 0,00 | 0,00 | 0,00 | 0,00 | 0,00 | |
| F.E.3.03.03.99.003 | Altri interessi attivi da Enti previdenziali | 0,00 | 0,00 | 0,00 | 0,00 | 0,00 | 0,00 | 0,00 | 0,00 | 0,00 | 0,00 | 0,00 | |
| F.E.3.03.03.99.999 | Altri interessi attivi da altri soggetti | 0,00 | 0,00 | 0,00 | 0,00 | 0,00 | 0,00 | 0,00 | 0,00 | 0,00 | 0,00 | 0,00 | |
| | Altri interessi attivi diversi | 0,00 | 0,00 | 0,00 | 0,00 | 0,00 | 0,00 | 0,00 | 0,00 | 0,00 | 0,00 | 0,00 | |
| | Altri interessi attivi | 0,00 | 0,00 | 0,00 | 0,00 | 0,00 | 0,00 | 0,00 | 0,00 | 0,00 | 0,00 | 0,10 | |
| | Interessi attivi | 0,00 | 0,00 | 0,00 | 0,00 | 0,00 | 0,00 | 0,00 | 0,00 | 0,00 | 0,00 | 0,10 | |
| F.E.3.04 | Altre entrate da redditi da capitale | | | | | | | | | | | | |

| CHIAVE | DENOMINAZIONE | GESTIONE DEI RESIDUI | | | | | | TOTALE DELLE SOMME RISCOSE | |
|--------------------|--|--------------------------|-------------|-------------|---------------|-----------------------|---|----------------------------|-------------|
| | | RESIDUI INIZIO ESERCIZIO | VARIAZIONI | | RISCOSSI | RIMASTI DA RISCOUTERE | TOTALE RESIDUI ATTIVI AL TERMINE DELL'ESERCIZIO | | |
| | | | IN + | IN - | | | | | |
| | | 12 | 13=(15-12) | 14=(12-15) | 15=(12+13-14) | 16 | 17=(15-16) | 18=(8+17) | 19=(7+16) |
| F.E.3.04.02 | Entrate derivanti dalla distribuzione di dividendi | | | | | | | | |
| F.E.3.04.02.03 | Entrate derivanti dalla distribuzione di dividendi da altre imprese | 0,00 | 0,00 | 0,00 | 0,00 | 0,00 | 0,00 | 0,00 | 0,00 |
| F.E.3.04.02.03.001 | Entrate derivanti da distribuz. dividendi da imprese controllate non incluse in ammin.ni pubbliche | | | | | | | | |
| F.E.3.04.02.03.002 | Entrate derivanti da distribuz. dividendi da altre partecipate non incluse in ammin.ni pubbliche | 0,00 | 0,00 | 0,00 | 0,00 | 0,00 | 0,00 | 0,00 | 0,00 |
| F.E.3.04.02.03.999 | Entrate derivanti da distribuz. dividendi da altre imprese non incluse in ammin.ni pubbliche | 0,00 | 0,00 | 0,00 | 0,00 | 0,00 | 0,00 | 0,00 | 0,00 |
| | Entrate derivanti dalla distribuzione di dividendi da altre imprese | 0,00 | 0,00 | 0,00 | 0,00 | 0,00 | 0,00 | 0,00 | 0,00 |
| | Entrate derivanti dalla distribuzione di dividendi | 0,00 | 0,00 | 0,00 | 0,00 | 0,00 | 0,00 | 0,00 | 0,00 |
| F.E.3.04.03 | Entrate derivanti dalla distribuzione di utili e avanzi | | | | | | | | |
| F.E.3.04.03.01 | Entrate derivanti dalla distribuzione di utili e avanzi | 0,00 | 0,00 | 0,00 | 0,00 | 0,00 | 0,00 | 0,00 | 0,00 |
| F.E.3.04.03.01.001 | Entrate derivanti dalla distribuzione di utili e avanzi | | | | | | | | |
| | Entrate derivanti dalla distribuzione di utili e avanzi | 0,00 | 0,00 | 0,00 | 0,00 | 0,00 | 0,00 | 0,00 | 0,00 |
| | Entrate derivanti dalla distribuzione di utili e avanzi | 0,00 | 0,00 | 0,00 | 0,00 | 0,00 | 0,00 | 0,00 | 0,00 |
| F.E.3.04.99 | Altre entrate da redditi da capitale | | | | | | | | |
| F.E.3.04.99.01 | Proventi finanziari derivanti dalla estinzione anticipata di prestiti | 0,00 | 0,00 | 0,00 | 0,00 | 0,00 | 0,00 | 0,00 | 0,00 |
| F.E.3.04.99.01.001 | Proventi finanziari derivanti dalla estinzione anticipata di prestiti | | | | | | | | |
| | Proventi finanziari derivanti dalla estinzione anticipata di prestiti | 0,00 | 0,00 | 0,00 | 0,00 | 0,00 | 0,00 | 0,00 | 0,00 |
| F.E.3.04.99.99 | Altre entrate da redditi da capitale n.a.c. | | | | | | | | |
| F.E.3.04.99.99.999 | Altre entrate da redditi da capitale n.a.c. | 0,00 | 0,00 | 0,00 | 0,00 | 0,00 | 0,00 | 0,00 | 0,00 |

| CHIAVE | CAPITOLO DENOMINAZIONE | GESTIONE DEI RESIDUI | | | | | | | TOTALE RESIDUI ATTIVI AL TERMINE DELL'ESERCIZIO | TOTALE DELLE SOMME RISCOSE |
|--------------------|--|-----------------------------|--------------------|--------------------|----------|--------------------------|--------|------|--|-------------------------------------|
| | | RESIDUI INIZIO ESERCIZIO | VARIAZIONI | | RISCOSSI | RIMASTI DA RISCUOTERE | TOTALI | 16 | | |
| | | | IN + 13=(15-12) | IN - 14=(12-15) | | | | | | |
| | | 12 | | | | | | 16 | 17=(15-16) | 19=(7+16) |
| | Altre entrate da redditi da capitale n.a.c. | 0,00 | 0,00 | 0,00 | 0,00 | 0,00 | 0,00 | 0,00 | 0,00 | 0,00 |
| | Altre entrate da redditi da capitale | 0,00 | 0,00 | 0,00 | 0,00 | 0,00 | 0,00 | 0,00 | 0,00 | 0,00 |
| | Altre entrate da redditi da capitale | 0,00 | 0,00 | 0,00 | 0,00 | 0,00 | 0,00 | 0,00 | 0,00 | 0,00 |
| F.E.3.05 | Rimborsi e altre entrate correnti | | | | | | | | | |
| F.E.3.05.01 | Indennizzi di assicurazione | | | | | | | | | |
| F.E.3.05.01.01 | Indennizzi di assicurazione contro i danni | | | | | | | | | |
| F.E.3.05.01.01.001 | Indennizzi di assicurazione su beni immobili | 0,00 | 0,00 | 0,00 | 0,00 | 0,00 | 0,00 | 0,00 | 0,00 | 0,00 |
| F.E.3.05.01.01.002 | Indennizzi di assicurazione su beni mobili | 0,00 | 0,00 | 0,00 | 0,00 | 0,00 | 0,00 | 0,00 | 0,00 | 0,00 |
| F.E.3.05.01.01.999 | Altri indennizzi di assicurazione contro i danni | 0,00 | 0,00 | 0,00 | 0,00 | 0,00 | 0,00 | 0,00 | 0,00 | 0,00 |
| | Indennizzi di assicurazione contro i danni | 0,00 | 0,00 | 0,00 | 0,00 | 0,00 | 0,00 | 0,00 | 0,00 | 0,00 |
| F.E.3.05.01.99 | Altri indennizzi di assicurazione n.a.c. | | | | | | | | | |
| F.E.3.05.01.99.999 | Altri indennizzi di assicurazione n.a.c. | 0,00 | 0,00 | 0,00 | 0,00 | 0,00 | 0,00 | 0,00 | 0,00 | 0,00 |
| | Altri indennizzi di assicurazione n.a.c. | 0,00 | 0,00 | 0,00 | 0,00 | 0,00 | 0,00 | 0,00 | 0,00 | 0,00 |
| | Indennizzi di assicurazione | 0,00 | 0,00 | 0,00 | 0,00 | 0,00 | 0,00 | 0,00 | 0,00 | 0,00 |
| F.E.3.05.02 | Rimborsi in entrata | | | | | | | | | |
| F.E.3.05.02.01 | Rimborsi ricevuti per spese di personale (comando, distacco, fuori ruolo, convenzioni, ecc...) | | | | | | | | | |
| F.E.3.05.02.01.001 | Rimborsi ricevuti per spese di personale (comando, distacco, fuori ruolo, convenzioni, ecc...) | 0,00 | 0,00 | 0,00 | 0,00 | 0,00 | 0,00 | 0,00 | 0,00 | 0,00 |
| | Rimborsi ricevuti per spese di personale (comando, distacco, fuori ruolo, convenzioni, ecc...) | 0,00 | 0,00 | 0,00 | 0,00 | 0,00 | 0,00 | 0,00 | 0,00 | 0,00 |

| CHIAVE | CAPITOLO | DENOMINAZIONE | RESIDUI INIZIO ESERCIZIO | GESTIONE DEI RESIDUI | | | | RISCOSSI | RIMASTI DA RISCOUTERE | TOTALE RESIDUI ATTIVI AL TERMINE DELL'ESERCIZIO | TOTALE DELLE SOMME RISCOSE |
|--------------------|----------|--|--------------------------|----------------------|-------------|---------------|--------------|-------------|-----------------------|---|----------------------------|
| | | | | VARIAZIONI | | TOTALI | RISCOSSI | | | | |
| | | | | IN + | IN - | | | | | | |
| | | | 12 | 13=(15-12) | 14=(12-15) | 15=(12+13-14) | 16 | 17=(15-16) | 18=(8+17) | 19=(7+16) | |
| F.E.3.05.02.02 | | Entrate per rimborsi di imposte | | | | | | | | | |
| F.E.3.05.02.02.001 | | Entrate per rimborsi di imposte indirette | 0,00 | 0,00 | 0,00 | 0,00 | 0,00 | 0,00 | 0,00 | 0,00 | 0,00 |
| F.E.3.05.02.02.002 | | Entrate da rimborsi di IVA a credito | 28,22 | 0,00 | 5,22 | 23,00 | 23,00 | 0,00 | 0,00 | 0,00 | 23,00 |
| F.E.3.05.02.02.003 | | Entrate da rimborsi di imposte dirette | 0,00 | 0,00 | 0,00 | 0,00 | 0,00 | 0,00 | 0,00 | 0,00 | 0,00 |
| | | Entrate per rimborsi di imposte | 28,22 | 0,00 | 5,22 | 23,00 | 23,00 | 0,00 | 0,00 | 0,00 | 23,00 |
| F.E.3.05.02.03 | | Entrate da rimborsi, recuperi e restituzioni di somme non dovute o incassate in eccesso | | | | | | | | | |
| F.E.3.05.02.03.001 | | Entrate da rimborsi, recuperi e restit. di somme non dovute o incassate in eccesso da Ammin. Centrali | 0,00 | 0,00 | 0,00 | 0,00 | 0,00 | 0,00 | 0,00 | 0,00 | 0,00 |
| F.E.3.05.02.03.002 | | Entrate da rimborsi, recuperi e restit. di somme non dovute o incassate in eccesso da Ammin. Locali | 0,00 | 0,00 | 0,00 | 0,00 | 0,00 | 0,00 | 0,00 | 0,00 | 0,00 |
| F.E.3.05.02.03.003 | | Entrate da rimborsi, recuperi e restit. di somme non dovute o incassate in eccesso da Enti Previd.li | 0,00 | 0,00 | 0,00 | 0,00 | 0,00 | 0,00 | 0,00 | 0,00 | 0,00 |
| F.E.3.05.02.03.004 | | Entrate da rimborsi, recuperi e restituzioni di somme non dovute o incassate in eccesso da Famiglie | 0,00 | 0,00 | 0,00 | 0,00 | 0,00 | 0,00 | 0,00 | 0,00 | 0,00 |
| F.E.3.05.02.03.005 | | Entrate da rimborsi, recuperi e restituzioni di somme non dovute o incassate in eccesso da Imprese | 0,00 | 0,00 | 0,00 | 0,00 | 0,00 | 0,00 | 0,00 | 0,00 | 0,00 |
| F.E.3.05.02.03.006 | | Entrate da rimborsi, recuperi e restituzioni di somme non dovute o incassate in eccesso da ISP | 0,00 | 0,00 | 0,00 | 0,00 | 0,00 | 0,00 | 0,00 | 0,00 | 0,00 |
| F.E.3.05.02.03.008 | | Entrate da rimborsi, recuperi e restit. di somme non dovute o incassate in eccesso dal Resto del mondo | 0,00 | 0,00 | 0,00 | 0,00 | 0,00 | 0,00 | 0,00 | 0,00 | 0,00 |
| | | Entrate da rimborsi, recuperi e restituzioni di somme non dovute o incassate in eccesso | 0,00 | 0,00 | 0,00 | 0,00 | 0,00 | 0,00 | 0,00 | 0,00 | 0,00 |
| | | Rimborsi in entrata | 28,22 | 0,00 | 5,22 | 23,00 | 23,00 | 0,00 | 0,00 | 0,00 | 23,00 |
| F.E.3.05.99 | | Altre entrate correnti n.a.c. | | | | | | | | | |
| F.E.3.05.99.99 | | Altre entrate correnti n.a.c. | 0,00 | 0,00 | 0,00 | 0,00 | 0,00 | 0,00 | 0,00 | 0,00 | 0,00 |
| F.E.3.05.99.99.999 | | Altre entrate correnti n.a.c. | 0,00 | 0,00 | 0,00 | 0,00 | 0,00 | 0,00 | 0,00 | 0,00 | 22.720,21 |

| CHIAVE | DENOMINAZIONE | GESTIONE DEI RESIDUI | | | | | | | TOTALE RESIDUI ATTIVI AL TERMINE DELL'ESERCIZIO | TOTALE DELLE SOMME RISCOSE |
|--------------------|--|--------------------------|------------|------------|---------------|-----------------------|------------|------------|---|----------------------------|
| | | RESIDUI INIZIO ESERCIZIO | VARIAZIONI | | RISCOSSI | RIMASTI DA RISCOUTERE | TOTALI | RISCOSSI | | |
| | | | IN + | IN - | | | | | | |
| | | 12 | 13=(15-12) | 14=(12-15) | 15=(12+13-14) | 16 | 17=(15-16) | 18=(8+17) | 19=(7+16) | |
| | Altre entrate correnti n.a.c. | 0,00 | 0,00 | 0,00 | 0,00 | 0,00 | 0,00 | 6,00 | 22.720,21 | |
| | Altre entrate correnti n.a.c. | 0,00 | 0,00 | 0,00 | 0,00 | 0,00 | 0,00 | 6,00 | 22.720,21 | |
| | Rimborsi e altre entrate correnti | 28,22 | 0,00 | 5,22 | 23,00 | 23,00 | 0,00 | 6,00 | 22.743,21 | |
| | Entrate extratributarie | 365.477,41 | 0,00 | 13.425,22 | 382.052,19 | 109.634,19 | 242.418,00 | 961.679,02 | 231.020,49 | |
| F.E.4 | Entrate in conto capitale | | | | | | | | | |
| F.E.4.02 | Contributi agli investimenti | | | | | | | | | |
| F.E.4.02.01 | Contributi agli investimenti da amministrazioni pubbliche | | | | | | | | | |
| F.E.4.02.01.01 | Contributi agli investimenti da Amministrazioni Centrali | | | | | | | | | |
| F.E.4.02.01.01.001 | Contributi agli investimenti da Ministeri | 0,00 | 0,00 | 0,00 | 0,00 | 0,00 | 0,00 | 0,00 | 0,00 | |
| F.E.4.02.01.01.003 | Contributi agli investimenti da Presidenza del Consiglio dei Ministri | 0,00 | 0,00 | 0,00 | 0,00 | 0,00 | 0,00 | 0,00 | 0,00 | |
| F.E.4.02.01.01.004 | Contributi agli investimenti da Organi Costituzionali e di rilievo costituzionale | 0,00 | 0,00 | 0,00 | 0,00 | 0,00 | 0,00 | 0,00 | 0,00 | |
| F.E.4.02.01.01.005 | Contributi agli investimenti da Agenzie Fiscali | 0,00 | 0,00 | 0,00 | 0,00 | 0,00 | 0,00 | 0,00 | 0,00 | |
| F.E.4.02.01.01.006 | Contributi agli investimenti da enti di regolazione dell'attività economica | 0,00 | 0,00 | 0,00 | 0,00 | 0,00 | 0,00 | 0,00 | 0,00 | |
| F.E.4.02.01.01.007 | Contributi agli investimenti da Gruppo Equitalia | 0,00 | 0,00 | 0,00 | 0,00 | 0,00 | 0,00 | 0,00 | 0,00 | |
| F.E.4.02.01.01.008 | Contributi agli investimenti da Anas S.p.A. | 0,00 | 0,00 | 0,00 | 0,00 | 0,00 | 0,00 | 0,00 | 0,00 | |
| F.E.4.02.01.01.009 | Contributi agli investimenti da altri enti centrali produttori di servizi economici | 0,00 | 0,00 | 0,00 | 0,00 | 0,00 | 0,00 | 0,00 | 0,00 | |
| F.E.4.02.01.01.010 | Contributi agli investimenti da autorità amministrative indipendenti | 0,00 | 0,00 | 0,00 | 0,00 | 0,00 | 0,00 | 0,00 | 0,00 | |
| F.E.4.02.01.01.011 | Contributi agli investimenti da enti centrali a struttura associativa | 0,00 | 0,00 | 0,00 | 0,00 | 0,00 | 0,00 | 0,00 | 0,00 | |
| F.E.4.02.01.01.012 | Contr. agli invest. da enti centrali produttori di servizi assistenziali, ricreativi e culturali | 0,00 | 0,00 | 0,00 | 0,00 | 0,00 | 0,00 | 0,00 | 0,00 | |
| F.E.4.02.01.01.013 | Contr. agli invest. da enti e istit. centrali di ricerca e istituti e stazioni speriment. per la ricerca | 0,00 | 0,00 | 0,00 | 0,00 | 0,00 | 0,00 | 0,00 | 0,00 | |
| F.E.4.02.01.01.014 | Contr. agli invest. da Ministeri - finanziamento degli invest. sanitari ai sensi art.20 legge 67/1988 | 0,00 | 0,00 | 0,00 | 0,00 | 0,00 | 0,00 | 0,00 | 0,00 | |

| CHIAVE | DENOMINAZIONE | RESIDUI INIZIO ESERCIZIO | GESTIONE DEI RESIDUI | | | | | | RISCOSSI | RIMASTI DA RISCOUTERE | TOTALE RESIDUI ATTIVI AL TERMINE DELL'ESERCIZIO | TOTALE DELLE SOMME RISCOSE |
|-----------------------|---|--------------------------|----------------------|-------------|---------------|-------------|-----------------------|-------------|-------------|-----------------------|---|----------------------------|
| | | | VARIAZIONI | | TOTALI | RISCOSSI | RIMASTI DA RISCOUTERE | | | | | |
| | | | IN + | IN - | | | | | | | | |
| | | 12 | 13=(15-12) | 14=(12-15) | 15=(12+13-14) | 16 | 17=(15-16) | 18=(8+17) | 19=(7+16) | | | |
| F.E.4.02.01.01.999 | Contributi agli investimenti da altre Amministrazioni Centrali n.a.c. | 0,00 | 0,00 | 0,00 | 0,00 | 0,00 | 0,00 | 0,00 | 0,00 | 0,00 | 0,00 | |
| F.E.4.02.01.02 | Contributi agli investimenti da Amministrazioni Centrali | 0,00 | 0,00 | 0,00 | 0,00 | 0,00 | 0,00 | 0,00 | 0,00 | 0,00 | 0,00 | |
| F.E.4.02.01.02.001 | Contributi agli investimenti da Regioni e province autonome | 0,00 | 0,00 | 0,00 | 0,00 | 0,00 | 0,00 | 0,00 | 0,00 | 0,00 | 0,00 | |
| F.E.4.02.01.02.002 | Contributi agli investimenti da Province | 0,00 | 0,00 | 0,00 | 0,00 | 0,00 | 0,00 | 0,00 | 0,00 | 0,00 | 0,00 | |
| F.E.4.02.01.02.003 | Contributi agli investimenti da Comuni | 0,00 | 0,00 | 0,00 | 0,00 | 0,00 | 0,00 | 0,00 | 0,00 | 0,00 | 0,00 | |
| F.E.4.02.01.02.004 | Contributi agli investimenti da Città metropolitane e Roma capitale | 0,00 | 0,00 | 0,00 | 0,00 | 0,00 | 0,00 | 0,00 | 0,00 | 0,00 | 0,00 | |
| F.E.4.02.01.02.005 | Contributi agli investimenti da Unioni di Comuni | 0,00 | 0,00 | 0,00 | 0,00 | 0,00 | 0,00 | 0,00 | 0,00 | 0,00 | 0,00 | |
| F.E.4.02.01.02.006 | Contributi agli investimenti da Comunità Montane | 0,00 | 0,00 | 0,00 | 0,00 | 0,00 | 0,00 | 0,00 | 0,00 | 0,00 | 0,00 | |
| F.E.4.02.01.02.007 | Contributi agli investimenti da Camere di Commercio | 0,00 | 0,00 | 0,00 | 0,00 | 0,00 | 0,00 | 0,00 | 0,00 | 0,00 | 0,00 | |
| F.E.4.02.01.02.008 | Contributi agli investimenti da Università | 0,00 | 0,00 | 0,00 | 0,00 | 0,00 | 0,00 | 0,00 | 0,00 | 0,00 | 0,00 | |
| F.E.4.02.01.02.009 | Contr. agli invest. da Parchi nazionali, consorzi, enti autonomi gestori di parchi e aree naturali protette | 0,00 | 0,00 | 0,00 | 0,00 | 0,00 | 0,00 | 0,00 | 0,00 | 0,00 | 0,00 | |
| F.E.4.02.01.02.010 | Contributi agli investimenti da Autorità Portuali | 0,00 | 0,00 | 0,00 | 0,00 | 0,00 | 0,00 | 0,00 | 0,00 | 0,00 | 0,00 | |
| F.E.4.02.01.02.011 | Contributi agli investimenti da Aziende sanitarie locali | 0,00 | 0,00 | 0,00 | 0,00 | 0,00 | 0,00 | 0,00 | 0,00 | 0,00 | 0,00 | |
| F.E.4.02.01.02.012 | Contr. agli invest. da Aziende ospedaliere e Aziende ospedaliere universitarie integrate con il SSN | 0,00 | 0,00 | 0,00 | 0,00 | 0,00 | 0,00 | 0,00 | 0,00 | 0,00 | 0,00 | |
| F.E.4.02.01.02.013 | Contributi agli investimenti da Policlinici | 0,00 | 0,00 | 0,00 | 0,00 | 0,00 | 0,00 | 0,00 | 0,00 | 0,00 | 0,00 | |
| F.E.4.02.01.02.014 | Contributi agli investimenti da Istituti di ricovero e cura a carattere scientifico pubblici | 0,00 | 0,00 | 0,00 | 0,00 | 0,00 | 0,00 | 0,00 | 0,00 | 0,00 | 0,00 | |
| F.E.4.02.01.02.015 | Contributi agli investimenti da altre Amministrazioni Locali produttrici di servizi sanitari | 0,00 | 0,00 | 0,00 | 0,00 | 0,00 | 0,00 | 0,00 | 0,00 | 0,00 | 0,00 | |
| F.E.4.02.01.02.016 | Contributi agli investimenti da Agenzie regionali per le erogazioni in agricoltura | 0,00 | 0,00 | 0,00 | 0,00 | 0,00 | 0,00 | 0,00 | 0,00 | 0,00 | 0,00 | |
| F.E.4.02.01.02.017 | Contributi agli investimenti da altri enti e agenzie regionali e sub regionali | 0,00 | 0,00 | 0,00 | 0,00 | 0,00 | 0,00 | 0,00 | 0,00 | 0,00 | 0,00 | |
| F.E.4.02.01.02.018 | Contributi agli investimenti da Consorzi di enti locali | 0,00 | 0,00 | 0,00 | 0,00 | 0,00 | 0,00 | 0,00 | 0,00 | 0,00 | 0,00 | |

| CHIAVE | DENOMINAZIONE | GESTIONE DEI RESIDUI | | | | | | | TOTALE RESIDUI ATTIVI AL TERMINE DELL'ESERCIZIO | TOTALE DELLE SOMME RISCOSE |
|-----------------------|--|-----------------------------|--------------------|--------------------|-------------|--------------------------|-------------|-------------|--|-------------------------------------|
| | | RESIDUI INIZIO ESERCIZIO | VARIAZIONI | | RISCOSSI | RIMASTI DA RISCUOTERE | TOTALI | RISCOSSI | | |
| | | | IN + 13=(15-12) | IN - 14=(12-15) | | | | | | |
| F.E.4.02.01.02.019 | Contr. agli invest. da Fondazioni e isitt. liriche locali e da teatri stabili di iniziativa pubblica | 0,00 | 0,00 | 0,00 | 0,00 | 0,00 | 0,00 | 0,00 | 0,00 | 0,00 |
| F.E.4.02.01.02.999 | Contributi agli investimenti da altre Amministrazioni Locali n.a.c. | 0,00 | 0,00 | 0,00 | 0,00 | 0,00 | 0,00 | 0,00 | 0,00 | 0,00 |
| F.E.4.02.01.03 | Contributi agli investimenti da Amministrazioni Locali | 0,00 | 0,00 | 0,00 | 0,00 | 0,00 | 0,00 | 0,00 | 0,00 | 0,00 |
| F.E.4.02.01.03 | Contributi agli investimenti da Enti di Previdenza | 0,00 | 0,00 | 0,00 | 0,00 | 0,00 | 0,00 | 0,00 | 0,00 | 0,00 |
| F.E.4.02.01.03.001 | Contributi agli investimenti da INPS | 0,00 | 0,00 | 0,00 | 0,00 | 0,00 | 0,00 | 0,00 | 0,00 | 0,00 |
| F.E.4.02.01.03.002 | Contributi agli investimenti da INAIL | 0,00 | 0,00 | 0,00 | 0,00 | 0,00 | 0,00 | 0,00 | 0,00 | 0,00 |
| F.E.4.02.01.03.999 | Contributi agli investimenti da altri Enti di Previdenza n.a.c. | 0,00 | 0,00 | 0,00 | 0,00 | 0,00 | 0,00 | 0,00 | 0,00 | 0,00 |
| F.E.4.02.01.03 | Contributi agli investimenti da Enti di Previdenza | 0,00 | 0,00 | 0,00 | 0,00 | 0,00 | 0,00 | 0,00 | 0,00 | 0,00 |
| F.E.4.02.02 | Contributi agli investimenti da amministrazioni pubbliche | 0,00 | 0,00 | 0,00 | 0,00 | 0,00 | 0,00 | 0,00 | 0,00 | 0,00 |
| F.E.4.02.02 | Contributi agli investimenti da Famiglie | 0,00 | 0,00 | 0,00 | 0,00 | 0,00 | 0,00 | 0,00 | 0,00 | 0,00 |
| F.E.4.02.02.01 | Contributi agli investimenti da Famiglie | 0,00 | 0,00 | 0,00 | 0,00 | 0,00 | 0,00 | 0,00 | 0,00 | 0,00 |
| F.E.4.02.02.01.001 | Contributi agli investimenti da Famiglie | 0,00 | 0,00 | 0,00 | 0,00 | 0,00 | 0,00 | 0,00 | 0,00 | 0,00 |
| F.E.4.02.03 | Contributi agli investimenti da Imprese | 0,00 | 0,00 | 0,00 | 0,00 | 0,00 | 0,00 | 0,00 | 0,00 | 0,00 |
| F.E.4.02.03.01 | Contributi agli investimenti da Imprese controllate | 0,00 | 0,00 | 0,00 | 0,00 | 0,00 | 0,00 | 0,00 | 0,00 | 0,00 |
| F.E.4.02.03.01.001 | Contributi agli investimenti da imprese controllate | 0,00 | 0,00 | 0,00 | 0,00 | 0,00 | 0,00 | 0,00 | 0,00 | 0,00 |
| F.E.4.02.03.01 | Contributi agli investimenti da Imprese controllate | 0,00 | 0,00 | 0,00 | 0,00 | 0,00 | 0,00 | 0,00 | 0,00 | 0,00 |

| CHIAVE | CAPITOLO | DENOMINAZIONE | RESIDUI INIZIO ESERCIZIO | GESTIONE DEI RESIDUI | | | | RISCOSSI | RIMASTI DA RISCOUTERE | TOTALE RESIDUI ATTIVI AL TERMINE DELL'ESERCIZIO | TOTALE DELLE SOMME RISCOSE | |
|--------------------|----------|--|--------------------------|----------------------|------------|---------------|------|----------|-----------------------|---|----------------------------|------------|
| | | | | VARIAZIONI | | TOTALI | 16 | | | | | 17=(15-16) |
| | | | | IN + | IN - | | | | | | | |
| | | | 12 | 13=(15-12) | 14=(12-15) | 15=(12+13-14) | | | 18=(8+17) | 19=(7+16) | | |
| F.E.4.02.03.02 | | Contributi agli investimenti da altre imprese partecipate | | | | | | | | | | |
| F.E.4.02.03.02.001 | | Contributi agli investimenti da altre imprese partecipate | 0,00 | 0,00 | 0,00 | 0,00 | 0,00 | 0,00 | 0,00 | 0,00 | | |
| F.E.4.02.03.03 | | Contributi agli investimenti da altre imprese partecipate | 0,00 | 0,00 | 0,00 | 0,00 | 0,00 | 0,00 | 0,00 | 0,00 | | |
| F.E.4.02.03.03.999 | | Contributi agli investimenti da altre imprese | 0,00 | 0,00 | 0,00 | 0,00 | 0,00 | 0,00 | 0,00 | 0,00 | | |
| F.E.4.02.04 | | Contributi agli investimenti da Istituzioni Sociali Private | 0,00 | 0,00 | 0,00 | 0,00 | 0,00 | 0,00 | 0,00 | 0,00 | | |
| F.E.4.02.04.01 | | Contributi agli investimenti da Istituzioni Sociali Private | 0,00 | 0,00 | 0,00 | 0,00 | 0,00 | 0,00 | 0,00 | 0,00 | | |
| F.E.4.02.04.01.001 | | Contributi agli investimenti da Istituzioni Sociali Private | 0,00 | 0,00 | 0,00 | 0,00 | 0,00 | 0,00 | 0,00 | 0,00 | | |
| F.E.4.02.05 | | Contributi agli investimenti dall'Unione Europea e dal Resto del Mondo | 0,00 | 0,00 | 0,00 | 0,00 | 0,00 | 0,00 | 0,00 | 0,00 | | |
| F.E.4.02.05.01 | | Fondo europeo agricolo per lo sviluppo rurale (FEASR) | 0,00 | 0,00 | 0,00 | 0,00 | 0,00 | 0,00 | 0,00 | 0,00 | | |
| F.E.4.02.05.01.001 | | Fondo europeo agricolo per lo sviluppo rurale (FEASR) | 0,00 | 0,00 | 0,00 | 0,00 | 0,00 | 0,00 | 0,00 | 0,00 | | |
| F.E.4.02.05.02 | | Fondo europeo agricolo per lo sviluppo rurale (FEASR) | 0,00 | 0,00 | 0,00 | 0,00 | 0,00 | 0,00 | 0,00 | 0,00 | | |
| | | Fondo europeo per la pesca (FEP) | | | | | | | | | | |

| CHIAVE | DENOMINAZIONE | GESTIONE DEI RESIDUI | | | | | | | TOTALE DELLE SOMME RISCOSE |
|--------------------|--|--------------------------|------------|------------|---------------|-----------------------|---|-----------|----------------------------|
| | | RESIDUI INIZIO ESERCIZIO | VARIAZIONI | | RISCOSSI | RIMASTI DA RISCOUTERE | TOTALE RESIDUI ATTIVI AL TERMINE DELL'ESERCIZIO | | |
| | | | IN + | IN - | | | | TOTALI | |
| | | 12 | 13=(15-12) | 14=(12-15) | 15=(12+13-14) | 16 | 17=(15-16) | 18=(8+17) | 19=(7+16) |
| F.E.4.02.05.02.001 | Fondo europeo per la pesca (FEP) | 0,00 | 0,00 | 0,00 | 0,00 | 0,00 | 0,00 | 0,00 | 0,00 |
| F.E.4.02.05.03 | Fondo europeo di sviluppo regionale (FESR) | 0,00 | 0,00 | 0,00 | 0,00 | 0,00 | 0,00 | 0,00 | 0,00 |
| F.E.4.02.05.03.001 | Fondo europeo di sviluppo regionale (FESR) | 0,00 | 0,00 | 0,00 | 0,00 | 0,00 | 0,00 | 0,00 | 0,00 |
| F.E.4.02.05.04 | Fondo Sociale Europeo (FSE) | 0,00 | 0,00 | 0,00 | 0,00 | 0,00 | 0,00 | 0,00 | 0,00 |
| F.E.4.02.05.04.001 | Fondo Sociale Europeo (FSE) | 0,00 | 0,00 | 0,00 | 0,00 | 0,00 | 0,00 | 0,00 | 0,00 |
| F.E.4.02.05.05 | Fondo Europeo Agricolo di Orientamento e di Garanzia | 0,00 | 0,00 | 0,00 | 0,00 | 0,00 | 0,00 | 0,00 | 0,00 |
| F.E.4.02.05.05.001 | Fondo Europeo Agricolo di Orientamento e di Garanzia | 0,00 | 0,00 | 0,00 | 0,00 | 0,00 | 0,00 | 0,00 | 0,00 |
| F.E.4.02.05.06 | Strumento finanziario di orientamento della pesca (SFOP) | 0,00 | 0,00 | 0,00 | 0,00 | 0,00 | 0,00 | 0,00 | 0,00 |
| F.E.4.02.05.06.001 | Strumento finanziario di orientamento della pesca (SFOP) | 0,00 | 0,00 | 0,00 | 0,00 | 0,00 | 0,00 | 0,00 | 0,00 |
| F.E.4.02.05.07 | Contributi agli investimenti dal Resto del Mondo | 3.350,00 | 0,00 | 0,00 | 3.350,00 | 0,00 | 3.350,00 | 3.350,00 | 0,00 |
| F.E.4.02.05.07.001 | Contributi agli investimenti dal Resto del Mondo | 3.350,00 | 0,00 | 0,00 | 3.350,00 | 0,00 | 3.350,00 | 3.350,00 | 0,00 |

| CHIAVE | CAPITOLO | DENOMINAZIONE | RESIDUI INIZIO ESERCIZIO | GESTIONE DEI RESIDUI | | | | RISCOSSI | RIMASTI DA RISCOUTERE | TOTALE RESIDUI ATTIVI AL TERMINE DELL'ESERCIZIO | TOTALE DELLE SOMME RISCOSE |
|--------------------|----------|---|--------------------------|----------------------|-------------|-----------------|-------------|-----------------|-----------------------|---|----------------------------|
| | | | | VARIAZIONI | | TOTALI | RISCOSSI | | | | |
| | | | | IN + | IN - | | | | | | |
| | | | 12 | 13=(15-12) | 14=(12-15) | 15=(12+13-14) | 16 | 17=(15-16) | 18=(8+17) | 19=(7+16) | |
| F.E.4.02.05.99 | | Altri contributi agli investimenti dall'Unione Europea | 0,00 | 0,00 | 0,00 | 0,00 | 0,00 | 0,00 | 0,00 | 0,00 | |
| F.E.4.02.05.99.999 | | Altri contributi agli investimenti dall'Unione Europea | 0,00 | 0,00 | 0,00 | 0,00 | 0,00 | 0,00 | 0,00 | 0,00 | |
| | | Altri contributi agli investimenti dall'Unione Europea | 0,00 | 0,00 | 0,00 | 0,00 | 0,00 | 0,00 | 0,00 | 0,00 | |
| | | Contributi agli investimenti dall'Unione Europea e dal Resto del Mondo | 3.350,00 | 0,00 | 0,00 | 3.350,00 | 0,00 | 3.350,00 | 3.350,00 | 0,00 | |
| F.E.4.02.06 | | Contr. agli investimenti direttamente destinati al rimborso di prestiti da amministrazioni pubbliche | | | | | | | | | |
| F.E.4.02.06.01 | | Contr. agli investimenti direttamente destinati al rimborso di prestiti da Amministrazioni Centrali | 0,00 | 0,00 | 0,00 | 0,00 | 0,00 | 0,00 | 0,00 | 0,00 | |
| F.E.4.02.06.01.001 | | Contributi agli investimenti direttamente destinati al rimborso di prestiti da Ministeri | 0,00 | 0,00 | 0,00 | 0,00 | 0,00 | 0,00 | 0,00 | 0,00 | |
| F.E.4.02.06.01.999 | | Contr. agli invest. direttamente destinati al rimborso di prestiti da altre Ammin.ni Centrali n.a.c. | 0,00 | 0,00 | 0,00 | 0,00 | 0,00 | 0,00 | 0,00 | 0,00 | |
| | | Contr. agli investimenti direttamente destinati al rimborso di prestiti da Amministrazioni Centrali | 0,00 | 0,00 | 0,00 | 0,00 | 0,00 | 0,00 | 0,00 | 0,00 | |
| F.E.4.02.06.02 | | Contr. agli investimenti direttamente destinati al rimborso di prestiti da Amministrazioni Locali | 0,00 | 0,00 | 0,00 | 0,00 | 0,00 | 0,00 | 0,00 | 0,00 | |
| F.E.4.02.06.02.001 | | Contr. agli invest. direttamente destinati al rimborso di prestiti da Regioni e province autonome | 0,00 | 0,00 | 0,00 | 0,00 | 0,00 | 0,00 | 0,00 | 0,00 | |
| | | Contr. agli investimenti direttamente destinati al rimborso di prestiti da Amministrazioni Locali | 0,00 | 0,00 | 0,00 | 0,00 | 0,00 | 0,00 | 0,00 | 0,00 | |
| | | Contr. agli investimenti direttamente destinati al rimborso di prestiti da amministrazioni pubbliche | 0,00 | 0,00 | 0,00 | 0,00 | 0,00 | 0,00 | 0,00 | 0,00 | |
| F.E.4.02.10 | | Contr. agli invest. direttamente destinati al rimborso prestiti da Unione Europea e Resto del Mondo | | | | | | | | | |

| CHIAVE | DENOMINAZIONE | GESTIONE DEI RESIDUI | | | | | | | TOTALE RESIDUI ATTIVI AL TERMINE DELL'ESERCIZIO | TOTALE DELLE SOMME RISCOSE |
|--------------------|---|--------------------------|---------------|------|------------|-----------|-----------------------|-----------|---|----------------------------|
| | | RESIDUI INIZIO ESERCIZIO | VARIAZIONI | | TOTALI | RISCOSSI | RIMASTI DA RISCOUTERE | 18=(8+17) | | |
| | | | IN + | IN - | | | | | | |
| 12 | 13=(15-12) | 14=(12-15) | 15=(12+13-14) | 16 | 17=(15-16) | 18=(8+17) | 19=(7+16) | | | |
| F.E.4.02.10.01 | Contributi agli investimenti direttamente destinati al rimborso di prestiti dall'Unione Europea | 0,00 | 0,00 | 0,00 | 0,00 | 0,00 | 0,00 | 0,00 | 0,00 | |
| F.E.4.02.10.01.001 | Contributi agli investimenti direttamente destinati al rimborso di prestiti dall'Unione Europea | 0,00 | 0,00 | 0,00 | 0,00 | 0,00 | 0,00 | 0,00 | 0,00 | |
| | Contributi agli investimenti direttamente destinati al rimborso di prestiti dall'Unione Europea | 0,00 | 0,00 | 0,00 | 0,00 | 0,00 | 0,00 | 0,00 | 0,00 | |
| | Contr. agli invest. direttamente destinati al rimborso prestiti da Unione Europea e Resto del Mondo | 0,00 | 0,00 | 0,00 | 0,00 | 0,00 | 0,00 | 0,00 | 0,00 | |
| | Contributi agli investimenti | 3.350,00 | 0,00 | 0,00 | 3.350,00 | 0,00 | 3.350,00 | 3.350,00 | 0,00 | |
| F.E.4.03 | Altri trasferimenti in conto capitale | | | | | | | | | |
| F.E.4.03.10 | Altri trasferimenti in conto capitale da amministrazioni pubbliche | | | | | | | | | |
| F.E.4.03.10.01 | Altri trasferimenti in conto capitale da Amministrazioni Centrali | | | | | | | | | |
| F.E.4.03.10.01.001 | Altri trasferimenti in conto capitale da Ministeri | 0,00 | 0,00 | 0,00 | 0,00 | 0,00 | 0,00 | 0,00 | 0,00 | |
| F.E.4.03.10.01.003 | Altri trasferimenti in conto capitale da Presidenza del Consiglio dei Ministri | 0,00 | 0,00 | 0,00 | 0,00 | 0,00 | 0,00 | 0,00 | 0,00 | |
| F.E.4.03.10.01.004 | Altri trasferimenti in conto capitale da Organi Costituzionali e di rilievo costituzionale | 0,00 | 0,00 | 0,00 | 0,00 | 0,00 | 0,00 | 0,00 | 0,00 | |
| F.E.4.03.10.01.005 | Altri trasferimenti in conto capitale da Agenzie Fiscali | 0,00 | 0,00 | 0,00 | 0,00 | 0,00 | 0,00 | 0,00 | 0,00 | |
| F.E.4.03.10.01.006 | Altri trasferimenti in conto capitale da enti di regolazione dell'attività economica | 0,00 | 0,00 | 0,00 | 0,00 | 0,00 | 0,00 | 0,00 | 0,00 | |
| F.E.4.03.10.01.007 | Altri trasferimenti in conto capitale da Gruppo Equitalia | 0,00 | 0,00 | 0,00 | 0,00 | 0,00 | 0,00 | 0,00 | 0,00 | |
| F.E.4.03.10.01.008 | Altri trasferimenti in conto capitale da Anas S.p.A. | 0,00 | 0,00 | 0,00 | 0,00 | 0,00 | 0,00 | 0,00 | 0,00 | |
| F.E.4.03.10.01.009 | Altri trasferimenti in conto capitale da altri enti centrali produttori di servizi economici | 0,00 | 0,00 | 0,00 | 0,00 | 0,00 | 0,00 | 0,00 | 0,00 | |
| F.E.4.03.10.01.010 | Altri trasferimenti in conto capitale da autorità amministrative indipendenti | 0,00 | 0,00 | 0,00 | 0,00 | 0,00 | 0,00 | 0,00 | 0,00 | |
| F.E.4.03.10.01.011 | Altri trasferimenti in conto capitale da enti centrali a struttura associativa | 0,00 | 0,00 | 0,00 | 0,00 | 0,00 | 0,00 | 0,00 | 0,00 | |

| CHIAVE | DENOMINAZIONE | GESTIONE DEI RESIDUI | | | | | | | TOTALE RESIDUI ATTIVI AL TERMINE DELL'ESERCIZIO | TOTALE DELLE SOMME RISCOSE |
|-----------------------|---|-----------------------------|--------------------|--------------------|-------------|--------------------------|-------------|-------------|--|-------------------------------------|
| | | RESIDUI INIZIO ESERCIZIO | VARIAZIONI | | RISCOSSI | RIMASTI DA RISCUOTERE | TOTALI | 16 | | |
| | | | IN + 13=(15-12) | IN - 14=(12-15) | | | | | | |
| 12 | 13=(15-12) | 14=(12-15) | 15=(12+13-14) | 16 | 17=(15-16) | 18=(8+17) | 19=(7+16) | | | |
| F.E.4.03.10.01.012 | Altri trasferiti in c/capit. da enti centrali produttori di servizi assistiti, ricreativi e culturali | 0,00 | 0,00 | 0,00 | 0,00 | 0,00 | 0,00 | 0,00 | 0,00 | |
| F.E.4.03.10.01.013 | Altri trasferiti in c/capit. da enti e istit. centrali, ricerca, istituti e stazioni sperimentali per ricerca | 0,00 | 0,00 | 0,00 | 0,00 | 0,00 | 0,00 | 0,00 | 0,00 | |
| F.E.4.03.10.01.999 | Altri trasferimenti in conto capitale da altre Amministrazioni Centrali n.a.c. | 0,00 | 0,00 | 0,00 | 0,00 | 0,00 | 0,00 | 0,00 | 0,00 | |
| | Altri trasferimenti in conto capitale da Amministrazioni Centrali | 0,00 | 0,00 | 0,00 | 0,00 | 0,00 | 0,00 | 0,00 | 0,00 | |
| F.E.4.03.10.02 | Altri trasferimenti in conto capitale da Amministrazioni Locali | | | | | | | | | |
| F.E.4.03.10.02.001 | Altri trasferimenti in conto capitale da Regioni e province autonome | 0,00 | 0,00 | 0,00 | 0,00 | 0,00 | 0,00 | 0,00 | 0,00 | |
| F.E.4.03.10.02.002 | Altri trasferimenti in conto capitale da Province | 0,00 | 0,00 | 0,00 | 0,00 | 0,00 | 0,00 | 0,00 | 0,00 | |
| F.E.4.03.10.02.003 | Altri trasferimenti in conto capitale da Comuni | 0,00 | 0,00 | 0,00 | 0,00 | 0,00 | 0,00 | 0,00 | 0,00 | |
| F.E.4.03.10.02.004 | Altri trasferimenti in conto capitale da Città metropolitane e Roma capitale | 0,00 | 0,00 | 0,00 | 0,00 | 0,00 | 0,00 | 0,00 | 0,00 | |
| F.E.4.03.10.02.005 | Altri trasferimenti in conto capitale da Unioni di Comuni | 0,00 | 0,00 | 0,00 | 0,00 | 0,00 | 0,00 | 0,00 | 0,00 | |
| F.E.4.03.10.02.006 | Altri trasferimenti in conto capitale da Comunità Montane | 0,00 | 0,00 | 0,00 | 0,00 | 0,00 | 0,00 | 0,00 | 0,00 | |
| F.E.4.03.10.02.007 | Altri trasferimenti in conto capitale da Camere di Commercio | 0,00 | 0,00 | 0,00 | 0,00 | 0,00 | 0,00 | 0,00 | 0,00 | |
| F.E.4.03.10.02.008 | Altri trasferimenti in conto capitale da Università | 0,00 | 0,00 | 0,00 | 0,00 | 0,00 | 0,00 | 0,00 | 0,00 | |
| F.E.4.03.10.02.009 | Altri trasferiti in c/capit. da Parchi naz., consorzi, enti autonomi gestori parchi e aree naturali protette | 0,00 | 0,00 | 0,00 | 0,00 | 0,00 | 0,00 | 0,00 | 0,00 | |
| F.E.4.03.10.02.010 | Altri trasferimenti in conto capitale da Autorità Portuali | 0,00 | 0,00 | 0,00 | 0,00 | 0,00 | 0,00 | 0,00 | 0,00 | |
| F.E.4.03.10.02.011 | Altri trasferimenti in conto capitale da Aziende sanitarie locali | 0,00 | 0,00 | 0,00 | 0,00 | 0,00 | 0,00 | 0,00 | 0,00 | |
| F.E.4.03.10.02.012 | Altri trasferiti in c/capit. da Aziende ospedaliere e Aziende osp. universitarie integrate con il SSN | 0,00 | 0,00 | 0,00 | 0,00 | 0,00 | 0,00 | 0,00 | 0,00 | |
| F.E.4.03.10.02.013 | Altri trasferimenti in conto capitale da Policlinici | 0,00 | 0,00 | 0,00 | 0,00 | 0,00 | 0,00 | 0,00 | 0,00 | |
| F.E.4.03.10.02.014 | Altri trasferiti in conto capitale da Istituti di ricovero e cura a carattere scientifico pubblici | 0,00 | 0,00 | 0,00 | 0,00 | 0,00 | 0,00 | 0,00 | 0,00 | |

| CHIAVE | DENOMINAZIONE | GESTIONE DEI RESIDUI | | | | | | TOTALE RESIDUI ATTIVI AL TERMINE DELL'ESERCIZIO | TOTALE DELLE SOMME RISCOSE |
|--------------------|---|--------------------------|-------------|-------------|---------------|-----------------------|-------------|---|----------------------------|
| | | RESIDUI INIZIO ESERCIZIO | VARIAZIONI | | RISCOSSI | RIMASTI DA RISCOUTERE | TOTALI | | |
| | | | IN + | IN - | | | | | |
| | | 12 | 13=(15-12) | 14=(12-15) | 15=(12+13-14) | 16 | 17=(15-16) | 18=(8+17) | 19=(7+16) |
| F.E.4.03.10.02.015 | Altri trasferimenti in conto capitale da altre Amministrazioni Locali produttrici di servizi sanitari | 0,00 | 0,00 | 0,00 | 0,00 | 0,00 | 0,00 | 0,00 | 0,00 |
| F.E.4.03.10.02.016 | Altri trasferimenti in conto capitale da Agenzie regionali per le erogazioni in agricoltura | 0,00 | 0,00 | 0,00 | 0,00 | 0,00 | 0,00 | 0,00 | 0,00 |
| F.E.4.03.10.02.017 | Altri trasferimenti in conto capitale da altri enti e agenzie regionali e sub regionali | 0,00 | 0,00 | 0,00 | 0,00 | 0,00 | 0,00 | 0,00 | 0,00 |
| F.E.4.03.10.02.018 | Altri trasferimenti in conto capitale da Consorzi di enti locali | 0,00 | 0,00 | 0,00 | 0,00 | 0,00 | 0,00 | 0,00 | 0,00 |
| F.E.4.03.10.02.019 | Altri trasferimenti in conto capitale da Fondazioni, istituti liriche locali, teatri stabili di iniziativa pubblica | 0,00 | 0,00 | 0,00 | 0,00 | 0,00 | 0,00 | 0,00 | 0,00 |
| F.E.4.03.10.02.999 | Altri trasferimenti in conto capitale da altre Amministrazioni Locali n.a.c. | 0,00 | 0,00 | 0,00 | 0,00 | 0,00 | 0,00 | 0,00 | 0,00 |
| | Altri trasferimenti in conto capitale da Amministrazioni Locali | 0,00 | 0,00 | 0,00 | 0,00 | 0,00 | 0,00 | 0,00 | 0,00 |
| F.E.4.03.10.03 | Altri trasferimenti in conto capitale da Enti di Previdenza | | | | | | | | |
| F.E.4.03.10.03.001 | Altri trasferimenti in conto capitale da INPS | 0,00 | 0,00 | 0,00 | 0,00 | 0,00 | 0,00 | 0,00 | 0,00 |
| F.E.4.03.10.03.002 | Altri trasferimenti in conto capitale da INAIL | 0,00 | 0,00 | 0,00 | 0,00 | 0,00 | 0,00 | 0,00 | 0,00 |
| F.E.4.03.10.03.999 | Altri trasferimenti in conto capitale da altri Enti di Previdenza n.a.c. | 0,00 | 0,00 | 0,00 | 0,00 | 0,00 | 0,00 | 0,00 | 0,00 |
| | Altri trasferimenti in conto capitale da Enti di Previdenza | 0,00 | 0,00 | 0,00 | 0,00 | 0,00 | 0,00 | 0,00 | 0,00 |
| | Altri trasferimenti in conto capitale da amministrazioni pubbliche | 0,00 | 0,00 | 0,00 | 0,00 | 0,00 | 0,00 | 0,00 | 0,00 |
| F.E.4.03.11 | Altri trasferimenti in conto capitale da Famiglie | | | | | | | | |
| F.E.4.03.11.01 | Altri trasferimenti in conto capitale da Famiglie | 0,00 | 0,00 | 0,00 | 0,00 | 0,00 | 0,00 | 0,00 | 0,00 |
| F.E.4.03.11.01.001 | Altri trasferimenti in conto capitale da Famiglie | 0,00 | 0,00 | 0,00 | 0,00 | 0,00 | 0,00 | 0,00 | 0,00 |
| | Altri trasferimenti in conto capitale da Famiglie | 0,00 | 0,00 | 0,00 | 0,00 | 0,00 | 0,00 | 0,00 | 0,00 |
| | Altri trasferimenti in conto capitale da Famiglie | 0,00 | 0,00 | 0,00 | 0,00 | 0,00 | 0,00 | 0,00 | 0,00 |

| CHIAVE | DENOMINAZIONE | GESTIONE DEI RESIDUI | | | | | | | TOTALE DELLE SOMME RISCOSE |
|--------------------|---|--------------------------|-------------|-------------|---------------|-------------|-----------------------|---|----------------------------|
| | | RESIDUI INIZIO ESERCIZIO | VARIAZIONI | | TOTALI | RISCOSSI | RIMASTI DA RISCOUTERE | TOTALE RESIDUI ATTIVI AL TERMINE DELL'ESERCIZIO | |
| | | | IN + | IN - | | | | | |
| | | 12 | 13=(15-12) | 14=(12-15) | 15=(12+13-14) | 16 | 17=(15-16) | 18=(8+17) | 19=(7+16) |
| F.E.4.03.12 | Altri trasferimenti in conto capitale da Imprese | | | | | | | | |
| F.E.4.03.12.01 | Altri trasferimenti in conto capitale da Imprese controllate | 0,00 | 0,00 | 0,00 | 0,00 | 0,00 | 0,00 | 0,00 | 0,00 |
| F.E.4.03.12.01.001 | Altri trasferimenti in conto capitale da imprese controllate | | | | | | | | |
| | Altri trasferimenti in conto capitale da Imprese controllate | 0,00 | 0,00 | 0,00 | 0,00 | 0,00 | 0,00 | 0,00 | 0,00 |
| F.E.4.03.12.02 | Altri trasferimenti in conto capitale da altre imprese partecipate | | | | | | | | |
| F.E.4.03.12.02.001 | Altri trasferimenti in conto capitale da altre imprese partecipate | 0,00 | 0,00 | 0,00 | 0,00 | 0,00 | 0,00 | 0,00 | 0,00 |
| | Altri trasferimenti in conto capitale da altre imprese partecipate | 0,00 | 0,00 | 0,00 | 0,00 | 0,00 | 0,00 | 0,00 | 0,00 |
| F.E.4.03.12.99 | Altri trasferimenti in conto capitale da altre Imprese | | | | | | | | |
| F.E.4.03.12.99.999 | Altri trasferimenti in conto capitale da altre Imprese | 0,00 | 0,00 | 0,00 | 0,00 | 0,00 | 0,00 | 0,00 | 0,00 |
| | Altri trasferimenti in conto capitale da altre Imprese | 0,00 | 0,00 | 0,00 | 0,00 | 0,00 | 0,00 | 0,00 | 0,00 |
| F.E.4.03.13 | Altri trasferimenti in conto capitale da Istituzioni Sociali Private | | | | | | | | |
| F.E.4.03.13.01 | Altri trasferimenti in conto capitale da Istituzioni Sociali Private | 0,00 | 0,00 | 0,00 | 0,00 | 0,00 | 0,00 | 0,00 | 0,00 |
| F.E.4.03.13.01.001 | Altri trasferimenti in conto capitale da Istituzioni Sociali Private | | | | | | | | |
| | Altri trasferimenti in conto capitale da Istituzioni Sociali Private | 0,00 | 0,00 | 0,00 | 0,00 | 0,00 | 0,00 | 0,00 | 0,00 |
| | Altri trasferimenti in conto capitale da Istituzioni Sociali Private | 0,00 | 0,00 | 0,00 | 0,00 | 0,00 | 0,00 | 0,00 | 0,00 |

| CHIAVE | DENOMINAZIONE | GESTIONE DEI RESIDUI | | | | | | | TOTALE RESIDUI ATTIVI AL TERMINE DELL'ESERCIZIO | TOTALE DELLE SOMME RISCOSSE | | | |
|--------------------|--|-----------------------------|--------------------|--------------------|------------|--------------------------|-----------|------|--|--------------------------------------|---------------|------------|------|
| | | RESIDUI INIZIO ESERCIZIO | VARIAZIONI | | RISCOSSI | RIMASTI DA RISCUOTERE | TOTALI | 16 | | | | | |
| | | | IN + 13=(15-12) | IN - 14=(12-15) | | | | | | | 15=(12+13-14) | 17=(15-16) | |
| 12 | 13=(15-12) | 14=(12-15) | 15=(12+13-14) | 16 | 17=(15-16) | 18=(8+17) | 19=(7+16) | | | | | | |
| F.E.4.03.14 | Altri trasferimenti in conto capitale dall'Unione Europea e dal Resto del Mondo | | | | | | | | | | | | |
| F.E.4.03.14.01 | Altri trasferimenti in conto capitale dall'Unione Europea | 0,00 | 0,00 | 0,00 | 0,00 | 0,00 | 0,00 | 0,00 | 0,00 | 0,00 | 0,00 | 0,00 | 0,00 |
| F.E.4.03.14.01.001 | Altri trasferimenti in conto capitale dall'Unione Europea | 0,00 | 0,00 | 0,00 | 0,00 | 0,00 | 0,00 | 0,00 | 0,00 | 0,00 | 0,00 | 0,00 | 0,00 |
| F.E.4.03.14.02 | Altri trasferimenti in conto capitale dal Resto del Mondo | | | | | | | | | | | | |
| F.E.4.03.14.02.001 | Altri trasferimenti in conto capitale dal Resto del Mondo | 0,00 | 0,00 | 0,00 | 0,00 | 0,00 | 0,00 | 0,00 | 0,00 | 0,00 | 0,00 | 0,00 | 0,00 |
| | Altri trasferimenti in conto capitale dal Resto del Mondo | 0,00 | 0,00 | 0,00 | 0,00 | 0,00 | 0,00 | 0,00 | 0,00 | 0,00 | 0,00 | 0,00 | 0,00 |
| | Altri trasferimenti in conto capitale dall'Unione Europea e dal Resto del Mondo | | | | | | | | | | | | |
| | Altri trasferimenti in conto capitale | 0,00 | 0,00 | 0,00 | 0,00 | 0,00 | 0,00 | 0,00 | 0,00 | 0,00 | 0,00 | 0,00 | 0,00 |
| F.E.4.04 | Entrate da alienazione di beni materiali e immateriali | | | | | | | | | | | | |
| F.E.4.04.01 | Alienazione di beni materiali | | | | | | | | | | | | |
| F.E.4.04.01.01 | Alienazione di Mezzi di trasporto ad uso civile, di sicurezza e ordine pubblico | | | | | | | | | | | | |
| F.E.4.04.01.01.001 | Alienazione di Mezzi di trasporto stradali | 0,00 | 0,00 | 0,00 | 0,00 | 0,00 | 0,00 | 0,00 | 0,00 | 0,00 | 0,00 | 0,00 | 0,00 |
| F.E.4.04.01.01.002 | Alienazione di Mezzi di trasporto aerei | 0,00 | 0,00 | 0,00 | 0,00 | 0,00 | 0,00 | 0,00 | 0,00 | 0,00 | 0,00 | 0,00 | 0,00 |
| F.E.4.04.01.01.003 | Alienazione di Mezzi di trasporto per vie d'acqua | 0,00 | 0,00 | 0,00 | 0,00 | 0,00 | 0,00 | 0,00 | 0,00 | 0,00 | 0,00 | 0,00 | 0,00 |
| F.E.4.04.01.01.999 | Alienazione di altri mezzi di trasporto ad uso civile, di sicurezza e ordine pubblico n.a.c. | 0,00 | 0,00 | 0,00 | 0,00 | 0,00 | 0,00 | 0,00 | 0,00 | 0,00 | 0,00 | 0,00 | 0,00 |
| | Alienazione di Mezzi di trasporto ad uso civile, di sicurezza e ordine pubblico | 0,00 | 0,00 | 0,00 | 0,00 | 0,00 | 0,00 | 0,00 | 0,00 | 0,00 | 0,00 | 0,00 | 0,00 |

| CHIAVE | DENOMINAZIONE | GESTIONE DEI RESIDUI | | | | | | | TOTALE RESIDUI ATTIVI AL TERMINE DELL'ESERCIZIO | TOTALE DELLE SOMME RISCOSSE |
|-----------------------|---|-----------------------------|--------------------|--------------------|-------------|-------------|--------------------------|---------------|--|--------------------------------------|
| | | RESIDUI INIZIO ESERCIZIO | VARIAZIONI | | TOTALI | RISCOSSI | RIMASTI DA RISCUOTERE | | | |
| | | | IN + 13=(15-12) | IN - 14=(12-15) | | | | 15=(12+13-14) | | |
| 12 | 13=(15-12) | 14=(12-15) | 15=(12+13-14) | 16 | 17=(15-16) | 18=(8+17) | 19=(7+16) | | | |
| F.E.4.04.01.03 | Alienazione di mobili e arredi | | | | | | | | | |
| F.E.4.04.01.03.001 | Alienazione di mobili e arredi per ufficio | 0,00 | 0,00 | 0,00 | 0,00 | 0,00 | 0,00 | 0,00 | 0,00 | |
| F.E.4.04.01.03.002 | Alienazione di mobili e arredi per alloggi e pertinenze | 0,00 | 0,00 | 0,00 | 0,00 | 0,00 | 0,00 | 0,00 | 0,00 | |
| F.E.4.04.01.03.003 | Alienazione di mobili e arredi per laboratori | 0,00 | 0,00 | 0,00 | 0,00 | 0,00 | 0,00 | 0,00 | 0,00 | |
| F.E.4.04.01.03.999 | Alienazione di mobili e arredi n.a.c. | 0,00 | 0,00 | 0,00 | 0,00 | 0,00 | 0,00 | 0,00 | 0,00 | |
| | Alienazione di mobili e arredi | 0,00 | 0,00 | 0,00 | 0,00 | 0,00 | 0,00 | 0,00 | 0,00 | |
| F.E.4.04.01.04 | Alienazione di impianti e macchinari | | | | | | | | | |
| F.E.4.04.01.04.001 | Alienazione di Macchinari | 0,00 | 0,00 | 0,00 | 0,00 | 0,00 | 0,00 | 0,00 | 0,00 | |
| F.E.4.04.01.04.999 | Alienazione di impianti | 0,00 | 0,00 | 0,00 | 0,00 | 0,00 | 0,00 | 0,00 | 0,00 | |
| | Alienazione di impianti e macchinari | 0,00 | 0,00 | 0,00 | 0,00 | 0,00 | 0,00 | 0,00 | 0,00 | |
| F.E.4.04.01.05 | Alienazione di attrezzature | | | | | | | | | |
| F.E.4.04.01.05.001 | Attrezzature scientifiche | 0,00 | 0,00 | 0,00 | 0,00 | 0,00 | 0,00 | 0,00 | 0,00 | |
| F.E.4.04.01.05.002 | Attrezzature sanitarie | 0,00 | 0,00 | 0,00 | 0,00 | 0,00 | 0,00 | 0,00 | 0,00 | |
| F.E.4.04.01.05.999 | Alienazione di Attrezzature n.a.c. | 0,00 | 0,00 | 0,00 | 0,00 | 0,00 | 0,00 | 0,00 | 0,00 | |
| | Alienazione di attrezzature | 0,00 | 0,00 | 0,00 | 0,00 | 0,00 | 0,00 | 0,00 | 0,00 | |
| F.E.4.04.01.06 | Alienazione di macchine per ufficio | | | | | | | | | |
| F.E.4.04.01.06.001 | Alienazione di macchine per ufficio | 0,00 | 0,00 | 0,00 | 0,00 | 0,00 | 0,00 | 0,00 | 0,00 | |
| | Alienazione di macchine per ufficio | 0,00 | 0,00 | 0,00 | 0,00 | 0,00 | 0,00 | 0,00 | 0,00 | |
| F.E.4.04.01.07 | Alienazione di hardware | | | | | | | | | |
| F.E.4.04.01.07.001 | Alienazione di server | 0,00 | 0,00 | 0,00 | 0,00 | 0,00 | 0,00 | 0,00 | 0,00 | |
| F.E.4.04.01.07.002 | Alienazione di postazioni di lavoro | 0,00 | 0,00 | 0,00 | 0,00 | 0,00 | 0,00 | 0,00 | 0,00 | |
| F.E.4.04.01.07.003 | Alienazione di periferiche | 0,00 | 0,00 | 0,00 | 0,00 | 0,00 | 0,00 | 0,00 | 0,00 | |
| F.E.4.04.01.07.004 | Alienazione di apparati di telecomunicazione | 0,00 | 0,00 | 0,00 | 0,00 | 0,00 | 0,00 | 0,00 | 0,00 | |

| CHIAVE | DENOMINAZIONE | GESTIONE DEI RESIDUI | | | | | | | TOTALE RESIDUI ATTIVI AL TERMINE DELL'ESERCIZIO | TOTALE DELLE SOMME RISCOSE |
|-----------------------|---|--------------------------|-------------|-------------|---------------|-------------|-----------------------|-------------|---|----------------------------|
| | | RESIDUI INIZIO ESERCIZIO | VARIAZIONI | | TOTALI | RISCOSSI | RIMASTI DA RISCOUTERE | 19=(7+16) | | |
| | | | IN + | IN - | | | | | | |
| | | 12 | 13=(15-12) | 14=(12-15) | 15=(12+13-14) | 16 | 17=(15-16) | 18=(8+17) | | |
| F.E.4.04.01.07.005 | Alienazione di Tablet e dispositivi di telefonia fissa e mobile | 0,00 | 0,00 | 0,00 | 0,00 | 0,00 | 0,00 | 0,00 | 0,00 | |
| F.E.4.04.01.07.999 | Alienazione di hardware n.a.c. | 0,00 | 0,00 | 0,00 | 0,00 | 0,00 | 0,00 | 0,00 | 0,00 | |
| | Alienazione di hardware | 0,00 | 0,00 | 0,00 | 0,00 | 0,00 | 0,00 | 0,00 | 0,00 | |
| F.E.4.04.01.08 | Alienazione di Beni Immobili | | | | | | | | | |
| F.E.4.04.01.08.003 | Alienazione di Fabbricati ad uso scolastico | 0,00 | 0,00 | 0,00 | 0,00 | 0,00 | 0,00 | 0,00 | 0,00 | |
| F.E.4.04.01.08.004 | Alienazione di Fabbricati industriali e costruzioni leggere | 0,00 | 0,00 | 0,00 | 0,00 | 0,00 | 0,00 | 0,00 | 0,00 | |
| F.E.4.04.01.08.005 | Alienazione di Fabbricati rurali | 0,00 | 0,00 | 0,00 | 0,00 | 0,00 | 0,00 | 0,00 | 0,00 | |
| F.E.4.04.01.08.007 | Alienazione di Fabbricati Ospedalieri e altre strutture sanitarie | 0,00 | 0,00 | 0,00 | 0,00 | 0,00 | 0,00 | 0,00 | 0,00 | |
| F.E.4.04.01.08.009 | Alienazione di Infrastrutture telematiche | 0,00 | 0,00 | 0,00 | 0,00 | 0,00 | 0,00 | 0,00 | 0,00 | |
| F.E.4.04.01.08.010 | Alienazione di Infrastrutture idrauliche | 0,00 | 0,00 | 0,00 | 0,00 | 0,00 | 0,00 | 0,00 | 0,00 | |
| F.E.4.04.01.08.015 | Alienazione di Impianti sportivi | 0,00 | 0,00 | 0,00 | 0,00 | 0,00 | 0,00 | 0,00 | 0,00 | |
| F.E.4.04.01.08.017 | Alienazione di Fabbricati ad uso strumentale | 0,00 | 0,00 | 0,00 | 0,00 | 0,00 | 0,00 | 0,00 | 0,00 | |
| F.E.4.04.01.08.999 | Alienazione di altri beni immobili n.a.c. | 0,00 | 0,00 | 0,00 | 0,00 | 0,00 | 0,00 | 0,00 | 0,00 | |
| | Alienazione di Beni Immobili | 0,00 | 0,00 | 0,00 | 0,00 | 0,00 | 0,00 | 0,00 | 0,00 | |
| F.E.4.04.01.09 | Alienazione di Oggetti di valore | | | | | | | | | |
| F.E.4.04.01.09.001 | Alienazione di Oggetti di valore | 0,00 | 0,00 | 0,00 | 0,00 | 0,00 | 0,00 | 0,00 | 0,00 | |
| | Alienazione di Oggetti di valore | 0,00 | 0,00 | 0,00 | 0,00 | 0,00 | 0,00 | 0,00 | 0,00 | |
| F.E.4.04.01.10 | Alienazione di diritti reali | | | | | | | | | |
| F.E.4.04.01.10.001 | Alienazione di diritti reali | 0,00 | 0,00 | 0,00 | 0,00 | 0,00 | 0,00 | 0,00 | 0,00 | |
| | Alienazione di diritti reali | 0,00 | 0,00 | 0,00 | 0,00 | 0,00 | 0,00 | 0,00 | 0,00 | |
| F.E.4.04.01.99 | Alienazione di altri beni materiali | | | | | | | | | |
| F.E.4.04.01.99.001 | Alienazione di Materiale bibliografico | 0,00 | 0,00 | 0,00 | 0,00 | 0,00 | 0,00 | 0,00 | 0,00 | |

| CHIAVE | DENOMINAZIONE | GESTIONE DEI RESIDUI | | | | | | | TOTALE RESIDUI ATTIVI AL TERMINE DELL'ESERCIZIO | TOTALE DELLE SOMME RISCOSE |
|--------------------|---|--------------------------|-------------|-------------|---------------|-----------------------|-------------|-------------|---|----------------------------|
| | | RESIDUI INIZIO ESERCIZIO | VARIAZIONI | | RISCOSSI | RIMASTI DA RISCOUTERE | TOTALI | RISCOSSI | | |
| | | | IN + | IN - | | | | | | |
| | | 12 | 13=(15-12) | 14=(12-15) | 15=(12+13-14) | 16 | 17=(15-16) | 18=(8+17) | 19=(7+16) | |
| F.E.4.04.01.99.002 | Alienazione di Strumenti musicali | 0,00 | 0,00 | 0,00 | 0,00 | 0,00 | 0,00 | 0,00 | 0,00 | |
| F.E.4.04.01.99.999 | Alienazioni di beni materiali n.a.c. | 0,00 | 0,00 | 0,00 | 0,00 | 0,00 | 0,00 | 0,00 | 0,00 | |
| | Alienazione di altri beni materiali | 0,00 | 0,00 | 0,00 | 0,00 | 0,00 | 0,00 | 0,00 | 0,00 | |
| | Alienazione di beni materiali | 0,00 | 0,00 | 0,00 | 0,00 | 0,00 | 0,00 | 0,00 | 0,00 | |
| F.E.4.04.02 | Cessione di Terreni e di beni materiali non prodotti | | | | | | | | | |
| F.E.4.04.02.01 | Cessione di Terreni | | | | | | | | | |
| F.E.4.04.02.01.001 | Cessione di Terreni agricoli | 0,00 | 0,00 | 0,00 | 0,00 | 0,00 | 0,00 | 0,00 | 0,00 | |
| F.E.4.04.02.01.002 | Cessione di Terreni edificabili | 0,00 | 0,00 | 0,00 | 0,00 | 0,00 | 0,00 | 0,00 | 0,00 | |
| F.E.4.04.02.01.999 | Cessione di terreni n.a.c. | 0,00 | 0,00 | 0,00 | 0,00 | 0,00 | 0,00 | 0,00 | 0,00 | |
| | Cessione di Terreni | 0,00 | 0,00 | 0,00 | 0,00 | 0,00 | 0,00 | 0,00 | 0,00 | |
| | Cessione di Terreni e di beni materiali non prodotti | 0,00 | 0,00 | 0,00 | 0,00 | 0,00 | 0,00 | 0,00 | 0,00 | |
| F.E.4.04.03 | Alienazione di beni immateriali | | | | | | | | | |
| F.E.4.04.03.01 | Alienazione di software | | | | | | | | | |
| F.E.4.04.03.01.001 | Alienazione di software | 0,00 | 0,00 | 0,00 | 0,00 | 0,00 | 0,00 | 0,00 | 0,00 | |
| | Alienazione di software | 0,00 | 0,00 | 0,00 | 0,00 | 0,00 | 0,00 | 0,00 | 0,00 | |
| F.E.4.04.03.02 | Alienazione di Brevetti | | | | | | | | | |
| F.E.4.04.03.02.001 | Alienazione di Brevetti | 0,00 | 0,00 | 0,00 | 0,00 | 0,00 | 0,00 | 0,00 | 0,00 | |
| | Alienazione di Brevetti | 0,00 | 0,00 | 0,00 | 0,00 | 0,00 | 0,00 | 0,00 | 0,00 | |
| F.E.4.04.03.03 | Alienazione di Opere dell'ingegno e Diritti d'autore | | | | | | | | | |
| F.E.4.04.03.03.001 | Alienazione di Opere dell'ingegno e Diritti d'autore | 0,00 | 0,00 | 0,00 | 0,00 | 0,00 | 0,00 | 0,00 | 0,00 | |

| CHIAVE | CAPITOLO | DENOMINAZIONE | RESIDUI INIZIO ESERCIZIO | GESTIONE DEI RESIDUI | | | | RISCOSSI | RIMASTI DA RISCOUTERE | TOTALE RESIDUI ATTIVI AL TERMINE DELL'ESERCIZIO | TOTALE DELLE SOMME RISCOSE | |
|--------------------|----------|--|--------------------------|----------------------|------------|---------------|------|------------|-----------------------|---|----------------------------|------------|
| | | | | VARIAZIONI | | TOTALI | 16 | | | | | 17=(15-16) |
| | | | | IN + | IN - | | | | | | | |
| | | | 12 | 13=(15-12) | 14=(12-15) | 15=(12+13-14) | 16 | 17=(15-16) | 18=(8+17) | 19=(7+16) | | |
| | | Alienazione di Opere dell'ingegno e Diritti d'autore | 0,00 | 0,00 | 0,00 | 0,00 | 0,00 | 0,00 | 0,00 | 0,00 | | |
| F.E.4.04.03.99 | | Alienazione di altri beni immateriali n.a.c. | 0,00 | 0,00 | 0,00 | 0,00 | 0,00 | 0,00 | 0,00 | 0,00 | | |
| F.E.4.04.03.99.001 | | Alienazione di altri beni immateriali n.a.c. | 0,00 | 0,00 | 0,00 | 0,00 | 0,00 | 0,00 | 0,00 | 0,00 | | |
| | | Alienazione di altri beni immateriali n.a.c. | 0,00 | 0,00 | 0,00 | 0,00 | 0,00 | 0,00 | 0,00 | 0,00 | | |
| | | Alienazione di beni immateriali | 0,00 | 0,00 | 0,00 | 0,00 | 0,00 | 0,00 | 0,00 | 0,00 | | |
| | | Entrate da alienazione di beni materiali e immateriali | 0,00 | 0,00 | 0,00 | 0,00 | 0,00 | 0,00 | 0,00 | 0,00 | | |
| F.E.4.05 | | Altre entrate in conto capitale | | | | | | | | | | |
| F.E.4.05.03 | | Entrate in c/capit. dovute a rimborsi, recuperi e restit. di somme non dovute o incassate in eccesso | | | | | | | | | | |
| F.E.4.05.03.01 | | Entr. c/cap.dovute a rimborsi,rec.e restit.somme non dovute o incass.in eccesso da Ammin.ni Centrali | 0,00 | 0,00 | 0,00 | 0,00 | 0,00 | 0,00 | 0,00 | 0,00 | | |
| F.E.4.05.03.01.001 | | Entr. c/cap.dovute a rimborsi,rec.e restit.somme non dovute o incass.in eccesso da Ammin.ni Centrali | 0,00 | 0,00 | 0,00 | 0,00 | 0,00 | 0,00 | 0,00 | 0,00 | | |
| | | Entr. c/cap.dovute a rimborsi,rec.e restit.somme non dovute o incass.in eccesso da Ammin.ni Centrali | 0,00 | 0,00 | 0,00 | 0,00 | 0,00 | 0,00 | 0,00 | 0,00 | | |
| F.E.4.05.03.02 | | Entr. c/cap. dovute a rimborsi,rec.e restit.somme non dovute o incass.in eccesso da Ammin.ni Locali | 0,00 | 0,00 | 0,00 | 0,00 | 0,00 | 0,00 | 0,00 | 0,00 | | |
| F.E.4.05.03.02.001 | | Entr. c/cap dovute a rimborsi,rec.,restit.somme non dovute o incass.in eccesso da Ammin.ni Locali | 0,00 | 0,00 | 0,00 | 0,00 | 0,00 | 0,00 | 0,00 | 0,00 | | |
| | | Entr. c/cap. dovute a rimborsi,rec.e restit.somme non dovute o incass.in eccesso da Ammin.ni Locali | 0,00 | 0,00 | 0,00 | 0,00 | 0,00 | 0,00 | 0,00 | 0,00 | | |

| CHIAVE | DENOMINAZIONE | RESIDUI INIZIO ESERCIZIO | GESTIONE DEI RESIDUI | | | | RISCOSSI | RIMASTI DA RISCOUTERE | TOTALE RESIDUI ATTIVI AL TERMINE DELL'ESERCIZIO | TOTALE DELLE SOMME RISCOSE |
|--------------------|--|--------------------------|----------------------|------------|---------------|------------|-----------|-----------------------|---|----------------------------|
| | | | VARIAZIONI | | TOTALI | 16 | | | | |
| | | | IN + | IN - | | | | | | |
| | | 12 | 13=(15-12) | 14=(12-15) | 15=(12+13-14) | 17=(15-16) | 18=(8+17) | 19=(7+16) | | |
| F.E.4.05.03.03 | Entr. c/cap. dovute a rimborsi, rec. restit. somme non dovute o incass. in eccesso da Enti Previdenziali | | | | | | | | | |
| F.E.4.05.03.03.001 | Entr. c/cap. dovute a rimborsi, rec. restit. somme non dovute o incass. in eccesso da Enti Previdenziali | 0,00 | 0,00 | 0,00 | 0,00 | 0,00 | 0,00 | 0,00 | 0,00 | |
| F.E.4.05.03.04 | Entr. c/cap. dovute a rimborsi, rec. restit. somme non dovute o incass. in eccesso da Famiglie | | | | | | | | | |
| F.E.4.05.03.04.001 | Entr. c/cap. dovute a rimborsi, rec. restit. somme non dovute o incass. in eccesso da Famiglie | 0,00 | 0,00 | 0,00 | 0,00 | 0,00 | 0,00 | 0,00 | 0,00 | |
| F.E.4.05.03.05 | Entr. c/cap. dovute a rimborsi, rec. e restit. somme non dovute o incass. in eccesso da Imprese | | | | | | | | | |
| F.E.4.05.03.05.001 | Entr. c/cap. dovute a rimborsi, rec. e restit. somme non dovute o incass. in eccesso da Imprese | 0,00 | 0,00 | 0,00 | 0,00 | 0,00 | 0,00 | 0,00 | 0,00 | |
| F.E.4.05.03.06 | Entr. c/cap. dovute a rimborsi, rec. e restit. somme non dovute o incass. in eccesso da ISP | | | | | | | | | |
| F.E.4.05.03.06.001 | Entr. c/cap. dovute a rimborsi, rec. e restit. somme non dovute o incass. in eccesso da ISP | 0,00 | 0,00 | 0,00 | 0,00 | 0,00 | 0,00 | 0,00 | 0,00 | |
| | Entrate in c/capit. dovute a rimborsi, recuperi e restit. di somme non dovute o incassate in eccesso | 0,00 | 0,00 | 0,00 | 0,00 | 0,00 | 0,00 | 0,00 | 0,00 | |

| CHIAVE | CAPITOLO | DENOMINAZIONE | RESIDUI INIZIO ESERCIZIO | GESTIONE DEI RESIDUI | | | | RISCOSSI | RIMASTI DA RISCOUTERE | TOTALE RESIDUI ATTIVI AL TERMINE DELL'ESERCIZIO | TOTALE DELLE SOMME RISCOSE |
|--------------------|----------|---|--------------------------|----------------------|------------|---------------|------------|-----------|-----------------------|---|----------------------------|
| | | | | VARIAZIONI | | TOTALI | 16 | | | | |
| | | | | IN + | IN - | | | | | | |
| | | | 12 | 13=(15-12) | 14=(12-15) | 15=(12+13-14) | 17=(15-16) | 18=(8+17) | 19=(7+16) | | |
| F.E.4.05.04 | | Altre entrate in conto capitale n.a.c. | | | | | | | | | |
| F.E.4.05.04.99 | | Altre entrate in conto capitale n.a.c. | 30.007,00 | 0,00 | 330,00 | 29.677,00 | 0,00 | 29.677,00 | 29.677,00 | 0,00 | |
| F.E.4.05.04.99.999 | | Altre entrate in conto capitale n.a.c. | 30.007,00 | 0,00 | 330,00 | 29.677,00 | 0,00 | 29.677,00 | 29.677,00 | 0,00 | |
| | | Altre entrate in conto capitale n.a.c. | 30.007,00 | 0,00 | 330,00 | 29.677,00 | 0,00 | 29.677,00 | 29.677,00 | 0,00 | |
| | | Altre entrate in conto capitale | 30.007,00 | 0,00 | 330,00 | 29.677,00 | 0,00 | 29.677,00 | 29.677,00 | 0,00 | |
| | | Entrate in conto capitale | 33.357,00 | 0,00 | 330,00 | 33.027,00 | 0,00 | 33.027,00 | 33.027,00 | 0,00 | |
| F.E.5 | | Entrate da riduzione di attività finanziarie | | | | | | | | | |
| F.E.5.01 | | Alienazione di attività finanziarie | | | | | | | | | |
| F.E.5.01.01 | | Alienazione di partecipazioni | | | | | | | | | |
| F.E.5.01.01.02 | | Alienazione di partecipazioni in imprese incluse nelle Amministrazioni Locali | | | | | | | | | |
| F.E.5.01.01.02.999 | | Alienazione di partecipazioni in altre imprese incluse nelle Amministrazioni Locali | 0,00 | 0,00 | 0,00 | 0,00 | 0,00 | 0,00 | 0,00 | 0,00 | |
| | | Alienazione di partecipazioni in imprese incluse nelle Amministrazioni Locali | 0,00 | 0,00 | 0,00 | 0,00 | 0,00 | 0,00 | 0,00 | 0,00 | |
| F.E.5.01.01.03 | | Alienazione di partecipazioni in altre imprese | | | | | | | | | |
| F.E.5.01.01.03.001 | | Alienazione di partecipazioni in imprese controllate | 0,00 | 0,00 | 0,00 | 0,00 | 0,00 | 0,00 | 0,00 | 0,00 | |
| F.E.5.01.01.03.002 | | Alienazione di partecipazioni in altre imprese partecipate | 0,00 | 0,00 | 0,00 | 0,00 | 0,00 | 0,00 | 0,00 | 0,00 | |
| F.E.5.01.01.03.999 | | Alienazione di partecipazioni in altre imprese | 0,00 | 0,00 | 0,00 | 0,00 | 0,00 | 0,00 | 0,00 | 0,00 | |
| | | Alienazione di partecipazioni in altre imprese | 0,00 | 0,00 | 0,00 | 0,00 | 0,00 | 0,00 | 0,00 | 0,00 | |

| CHIAVE | DENOMINAZIONE | GESTIONE DEI RESIDUI | | | | | | | TOTALE RESIDUI ATTIVI AL TERMINE DELL'ESERCIZIO | TOTALE DELLE SOMME RISCOSE |
|--------------------|--|-----------------------------|--------------------|--------------------|-------------|--------------------------|-------------|-------------|--|-------------------------------------|
| | | RESIDUI INIZIO ESERCIZIO | VARIAZIONI | | RISCOSSI | RIMASTI DA RISCUOTERE | TOTALI | RISCOSSI | | |
| | | | IN + 13=(15-12) | IN - 14=(12-15) | | | | | | |
| 12 | 13=(15-12) | 14=(12-15) | 15=(12+13-14) | 16 | 17=(15-16) | 18=(8+17) | 19=(7+16) | | | |
| F.E.5.01.01.04 | Alienazione di partecipazioni in Istituzioni sociali private - ISP | 0,00 | 0,00 | 0,00 | 0,00 | 0,00 | 0,00 | 0,00 | 0,00 | |
| F.E.5.01.01.04.001 | Alienazione di partecipazioni in ISP controllate | 0,00 | 0,00 | 0,00 | 0,00 | 0,00 | 0,00 | 0,00 | 0,00 | |
| F.E.5.01.01.04.999 | Alienazione di partecipazioni in altre ISP | 0,00 | 0,00 | 0,00 | 0,00 | 0,00 | 0,00 | 0,00 | 0,00 | |
| | Alienazione di partecipazioni in Istituzioni sociali private - ISP | 0,00 | 0,00 | 0,00 | 0,00 | 0,00 | 0,00 | 0,00 | 0,00 | |
| | Alienazione di partecipazioni | 0,00 | 0,00 | 0,00 | 0,00 | 0,00 | 0,00 | 0,00 | 0,00 | |
| F.E.5.01.02 | Alienazione di quote di fondi comuni di investimento | | | | | | | | | |
| F.E.5.01.02.99 | Alienazione di quote di altri fondi comuni di investimento | 0,00 | 0,00 | 0,00 | 0,00 | 0,00 | 0,00 | 0,00 | 0,00 | |
| F.E.5.01.02.99.999 | Alienazione di quote di altri fondi comuni di investimento | 0,00 | 0,00 | 0,00 | 0,00 | 0,00 | 0,00 | 0,00 | 0,00 | |
| | Alienazione di quote di altri fondi comuni di investimento | 0,00 | 0,00 | 0,00 | 0,00 | 0,00 | 0,00 | 0,00 | 0,00 | |
| | Alienazione di quote di fondi comuni di investimento | 0,00 | 0,00 | 0,00 | 0,00 | 0,00 | 0,00 | 0,00 | 0,00 | |
| F.E.5.01.03 | Alienazione di titoli obbligazionari a breve termine | | | | | | | | | |
| F.E.5.01.03.01 | Alienazione di titoli obbligazionari a breve termine emessi da Amministrazioni Centrali | 0,00 | 0,00 | 0,00 | 0,00 | 0,00 | 0,00 | 0,00 | 0,00 | |
| F.E.5.01.03.01.001 | Alienazione di titoli obbligazionari a breve termine emessi da Amministrazioni Centrali | 0,00 | 0,00 | 0,00 | 0,00 | 0,00 | 0,00 | 0,00 | 0,00 | |
| | Alienazione di titoli obbligazionari a breve termine emessi da Amministrazioni Centrali | 0,00 | 0,00 | 0,00 | 0,00 | 0,00 | 0,00 | 0,00 | 0,00 | |
| F.E.5.01.03.02 | Alienazione di titoli obbligazionari a breve termine emessi da Amministrazioni Locali | 0,00 | 0,00 | 0,00 | 0,00 | 0,00 | 0,00 | 0,00 | 0,00 | |
| F.E.5.01.03.02.001 | Alienazione di titoli obbligazionari a breve termine emessi da Amministrazioni Locali | 0,00 | 0,00 | 0,00 | 0,00 | 0,00 | 0,00 | 0,00 | 0,00 | |

| CHIAVE | CAPITOLO | DENOMINAZIONE | RESIDUI INIZIO ESERCIZIO | GESTIONE DEI RESIDUI | | | | RIMASTI DA RISCOUTERE | TOTALE RESIDUI ATTIVI AL TERMINE DELL'ESERCIZIO | TOTALE DELLE SOMME RISCOSE |
|--------------------|----------|---|--------------------------|----------------------|------------|---------------|--------|-----------------------|---|----------------------------|
| | | | | VARIAZIONI | | RISCOSSI | TOTALI | | | |
| | | | | IN + | IN - | | | | | |
| | | | 12 | 13=(15-12) | 14=(12-15) | 15=(12+13-14) | 16 | 17=(15-16) | 18=(8+17) | 19=(7+16) |
| | | Alienazione di titoli obbligazionari a breve termine emessi da Amministrazioni Locali | 0,00 | 0,00 | 0,00 | 0,00 | 0,00 | 0,00 | 0,00 | 0,00 |
| F.E.5.01.03.03 | | Alienazione di titoli obbligazionari a breve termine emessi da altri soggetti residenti | 0,00 | 0,00 | 0,00 | 0,00 | 0,00 | 0,00 | 0,00 | 0,00 |
| F.E.5.01.03.03.001 | | Alienazione di titoli obbligazionari a breve termine emessi da altri soggetti residenti | 0,00 | 0,00 | 0,00 | 0,00 | 0,00 | 0,00 | 0,00 | 0,00 |
| F.E.5.01.03.04 | | Alienazione di titoli obbligazionari a breve termine emessi da soggetti non residenti | 0,00 | 0,00 | 0,00 | 0,00 | 0,00 | 0,00 | 0,00 | 0,00 |
| F.E.5.01.03.04.001 | | Alienazione di titoli obbligazionari a breve termine emessi da soggetti non residenti | 0,00 | 0,00 | 0,00 | 0,00 | 0,00 | 0,00 | 0,00 | 0,00 |
| | | Alienazione di titoli obbligazionari a breve termine emessi da soggetti non residenti | 0,00 | 0,00 | 0,00 | 0,00 | 0,00 | 0,00 | 0,00 | 0,00 |
| F.E.5.01.04 | | Alienazione di titoli obbligazionari a medio-lungo termine | 0,00 | 0,00 | 0,00 | 0,00 | 0,00 | 0,00 | 0,00 | 0,00 |
| F.E.5.01.04.01 | | Alienazione di titoli obbligazionari a medio-lungo termine emessi da Amministrazioni Centrali | 0,00 | 0,00 | 0,00 | 0,00 | 0,00 | 0,00 | 0,00 | 0,00 |
| F.E.5.01.04.01.001 | | Alienazione di titoli obbligazionari a medio-lungo termine emessi da Amministrazioni Centrali | 0,00 | 0,00 | 0,00 | 0,00 | 0,00 | 0,00 | 0,00 | 0,00 |
| F.E.5.01.04.02 | | Alienazione di titoli obbligazionari a medio-lungo termine emessi da Amministrazioni Locali | 0,00 | 0,00 | 0,00 | 0,00 | 0,00 | 0,00 | 0,00 | 0,00 |

| CHIAVE | CAPITOLO | DENOMINAZIONE | RESIDUI INIZIO ESERCIZIO | GESTIONE DEI RESIDUI | | | | RISCOSSI | RIMASTI DA RISCOUTERE | TOTALE RESIDUI ATTIVI AL TERMINE DELL'ESERCIZIO | TOTALE DELLE SOMME RISCOSE |
|--------------------|----------|---|--------------------------|----------------------|------------|---------------|----------|------------|-----------------------|---|----------------------------|
| | | | | VARIAZIONI | | TOTALI | RISCOSSI | | | | |
| | | | | IN + | IN - | | | | | | |
| | | | 12 | 13=(15-12) | 14=(12-15) | 15=(12+13-14) | 16 | 17=(15-16) | 18=(8+17) | 19=(7+16) | |
| F.E.5.01.04.02.001 | | Alienazione di titoli obbligazionari a medio-lungo termine emessi da Amministrazioni Locali | 0,00 | 0,00 | 0,00 | 0,00 | 0,00 | 0,00 | 0,00 | 0,00 | |
| F.E.5.01.04.03 | | Alienazione di titoli obbligazionari a medio-lungo termine emessi da Amministrazioni Locali | 0,00 | 0,00 | 0,00 | 0,00 | 0,00 | 0,00 | 0,00 | 0,00 | |
| F.E.5.01.04.03.001 | | Alienazione di titoli obbligazionari a medio-lungo termine emessi da altri soggetti residenti | 0,00 | 0,00 | 0,00 | 0,00 | 0,00 | 0,00 | 0,00 | 0,00 | |
| F.E.5.01.04.04 | | Alienazione di titoli obbligazionari a medio-lungo termine emessi da soggetti non residenti | 0,00 | 0,00 | 0,00 | 0,00 | 0,00 | 0,00 | 0,00 | 0,00 | |
| F.E.5.01.04.04.001 | | Alienazione di titoli obbligazionari a medio-lungo termine emessi da soggetti non residenti | 0,00 | 0,00 | 0,00 | 0,00 | 0,00 | 0,00 | 0,00 | 0,00 | |
| F.E.5.02 | | Riscossione crediti di breve termine a tasso agevolato da Amministrazioni Pubbliche | 0,00 | 0,00 | 0,00 | 0,00 | 0,00 | 0,00 | 0,00 | 0,00 | |
| F.E.5.02.01.04 | | Risc. crediti di breve termine a tasso agevol. da organismi int. e/o unità locali della amministr | 0,00 | 0,00 | 0,00 | 0,00 | 0,00 | 0,00 | 0,00 | 0,00 | |
| F.E.5.02.01.04.001 | | Risc. crediti di breve termine a tasso agevol. da organismi int. e/o unità locali della amministr | 0,00 | 0,00 | 0,00 | 0,00 | 0,00 | 0,00 | 0,00 | 0,00 | |

| CHIAVE | CAPITOLO | DENOMINAZIONE | RESIDUI INIZIO ESERCIZIO | GESTIONE DEI RESIDUI | | | | RISCOSSI | RIMASTI DA RISCOUTERE | TOTALE RESIDUI ATTIVI AL TERMINE DELL'ESERCIZIO | TOTALE DELLE SOMME RISCOSE |
|------------------|----------|---|--------------------------|----------------------|------------|---------------|----------|------------|-----------------------|---|----------------------------|
| | | | | VARIAZIONI | | TOTALI | RISCOSSI | | | | |
| | | | | IN + | IN - | | | | | | |
| | | | 12 | 13=(15-12) | 14=(12-15) | 15=(12+13-14) | 16 | 17=(15-16) | 18=(8+17) | 19=(7+16) | |
| | | Risc.crediti di breve termine a tasso agevol. da organismi int. e/o unità locali della amministr. | 0,00 | 0,00 | 0,00 | 0,00 | 0,00 | 0,00 | 0,00 | 0,00 | |
| | | Riscossione crediti di breve termine a tasso agevolato da Amministrazioni Pubbliche | 0,00 | 0,00 | 0,00 | 0,00 | 0,00 | 0,00 | 0,00 | 0,00 | |
| F.E.02.02 | | Riscossione crediti di breve termine a tasso agevolato da Famiglie | | | | | | | | | |
| F.E.02.02.01 | | Riscossione crediti di breve termine a tasso agevolato da Famiglie | 0,00 | 0,00 | 0,00 | 0,00 | 0,00 | 0,00 | 0,00 | 0,00 | |
| F.E.02.02.01.001 | | Riscossione crediti di breve termine a tasso agevolato da Famiglie | 0,00 | 0,00 | 0,00 | 0,00 | 0,00 | 0,00 | 0,00 | 0,00 | |
| | | Riscossione crediti di breve termine a tasso agevolato da Famiglie | 0,00 | 0,00 | 0,00 | 0,00 | 0,00 | 0,00 | 0,00 | 0,00 | |
| | | Riscossione crediti di breve termine a tasso agevolato da Famiglie | 0,00 | 0,00 | 0,00 | 0,00 | 0,00 | 0,00 | 0,00 | 0,00 | |
| F.E.02.03 | | Riscossione crediti di breve termine a tasso agevolato da imprese | | | | | | | | | |
| F.E.02.03.01 | | Riscossione crediti di breve termine a tasso agevolato da imprese controllate | 0,00 | 0,00 | 0,00 | 0,00 | 0,00 | 0,00 | 0,00 | 0,00 | |
| F.E.02.03.01.001 | | Riscossione crediti di breve termine a tasso agevolato da imprese controllate | 0,00 | 0,00 | 0,00 | 0,00 | 0,00 | 0,00 | 0,00 | 0,00 | |
| | | Riscossione crediti di breve termine a tasso agevolato da imprese partecipate | 0,00 | 0,00 | 0,00 | 0,00 | 0,00 | 0,00 | 0,00 | 0,00 | |
| F.E.02.03.02 | | Riscossione crediti di breve termine a tasso agevolato da altre imprese partecipate | 0,00 | 0,00 | 0,00 | 0,00 | 0,00 | 0,00 | 0,00 | 0,00 | |
| F.E.02.03.02.001 | | Riscossione crediti di breve termine a tasso agevolato da altre imprese partecipate | 0,00 | 0,00 | 0,00 | 0,00 | 0,00 | 0,00 | 0,00 | 0,00 | |
| | | Riscossione crediti di breve termine a tasso agevolato da altre imprese partecipate | 0,00 | 0,00 | 0,00 | 0,00 | 0,00 | 0,00 | 0,00 | 0,00 | |

| CHIAVE | CAPITOLO | DENOMINAZIONE | RESIDUI INIZIO ESERCIZIO | GESTIONE DEI RESIDUI | | | | RIMASTI DA RISCOUTERE | TOTALE RESIDUI ATTIVI AL TERMINE DELL'ESERCIZIO | TOTALE DELLE SOMME RISCOSE |
|--------------------|----------|--|--------------------------|----------------------|------------|---------------|--------|-----------------------|---|----------------------------|
| | | | | VARIAZIONI | | RISCOSSI | TOTALI | | | |
| | | | | IN + | IN - | | | | | |
| | | | 12 | 13=(15-12) | 14=(12-15) | 15=(12+13-14) | 16 | 17=(15-16) | 18=(8+17) | 19=(7+16) |
| F.E.5.02.03.99 | | Riscossione crediti di breve termine a tasso agevolato da altre imprese | 0,00 | 0,00 | 0,00 | 0,00 | 0,00 | 0,00 | 0,00 | 0,00 |
| F.E.5.02.03.99.999 | | Riscossione crediti di breve termine a tasso agevolato da altre imprese | 0,00 | 0,00 | 0,00 | 0,00 | 0,00 | 0,00 | 0,00 | 0,00 |
| | | Riscossione crediti di breve termine a tasso agevolato da altre imprese | 0,00 | 0,00 | 0,00 | 0,00 | 0,00 | 0,00 | 0,00 | 0,00 |
| | | Riscossione crediti di breve termine a tasso agevolato da imprese | 0,00 | 0,00 | 0,00 | 0,00 | 0,00 | 0,00 | 0,00 | 0,00 |
| F.E.5.02.10 | | Riscossione crediti di breve termine a tasso non agevolato dall'Unione Europea e dal Resto del Mondo | 0,00 | 0,00 | 0,00 | 0,00 | 0,00 | 0,00 | 0,00 | 0,00 |
| F.E.5.02.10.02 | | Riscossione crediti di breve termine a tasso non agevolato dal Resto del Mondo | 0,00 | 0,00 | 0,00 | 0,00 | 0,00 | 0,00 | 0,00 | 0,00 |
| F.E.5.02.10.02.001 | | Riscossione crediti di breve termine a tasso non agevolato dal Resto del Mondo | 0,00 | 0,00 | 0,00 | 0,00 | 0,00 | 0,00 | 0,00 | 0,00 |
| | | Riscossione crediti di breve termine a tasso non agevolato dal Resto del Mondo | 0,00 | 0,00 | 0,00 | 0,00 | 0,00 | 0,00 | 0,00 | 0,00 |
| | | Riscossione crediti di breve termine a tasso non agevolato dall'Unione Europea e dal Resto del Mondo | 0,00 | 0,00 | 0,00 | 0,00 | 0,00 | 0,00 | 0,00 | 0,00 |
| | | Riscossione crediti di breve termine | 0,00 | 0,00 | 0,00 | 0,00 | 0,00 | 0,00 | 0,00 | 0,00 |
| F.E.5.03 | | Riscossione crediti di medio-lungo termine | 0,00 | 0,00 | 0,00 | 0,00 | 0,00 | 0,00 | 0,00 | 0,00 |
| F.E.5.03.01 | | Riscossione crediti di medio-lungo termine a tasso agevolato da Amministrazioni Pubbliche | 0,00 | 0,00 | 0,00 | 0,00 | 0,00 | 0,00 | 0,00 | 0,00 |
| F.E.5.03.01.02 | | Riscossione crediti di medio-lungo termine a tasso agevolato da Amministrazioni Locali | 0,00 | 0,00 | 0,00 | 0,00 | 0,00 | 0,00 | 0,00 | 0,00 |
| F.E.5.03.01.02.999 | | Riscossione crediti di medio-lungo termine a tasso agevolato da altre Amministrazioni Locali n.a.c. | 0,00 | 0,00 | 0,00 | 0,00 | 0,00 | 0,00 | 0,00 | 0,00 |
| | | Riscossione crediti di medio-lungo termine a tasso agevolato da Amministrazioni Locali | 0,00 | 0,00 | 0,00 | 0,00 | 0,00 | 0,00 | 0,00 | 0,00 |

| CHIAVE | DENOMINAZIONE | GESTIONE DEI RESIDUI | | | | | | | TOTALE RESIDUI ATTIVI AL TERMINE DELL'ESERCIZIO | TOTALE DELLE SOMME RISCOSE | |
|--------------------|---|-----------------------------|--------------------|--------------------|----------|--------------------------|--------|------|--|-------------------------------------|------------|
| | | RESIDUI INIZIO ESERCIZIO | VARIAZIONI | | RISCOSSI | RIMASTI DA RISCUOTERE | TOTALI | 16 | | | 17=(15-16) |
| | | | IN + 13=(15-12) | IN - 14=(12-15) | | | | | | | |
| F.E.5.03.01.03 | Riscossione crediti di medio-lungo termine a tasso agevolato da Enti di Previdenza | 0,00 | 0,00 | 0,00 | 0,00 | 0,00 | 0,00 | 0,00 | 0,00 | 0,00 | |
| F.E.5.03.01.03.999 | Riscossione crediti di medio-lungo termine a tasso agevolato da altri Enti di Previdenza n.a.c. | 0,00 | 0,00 | 0,00 | 0,00 | 0,00 | 0,00 | 0,00 | 0,00 | 0,00 | |
| F.E.5.03.01.04 | Riscossione crediti di medio-lungo termine a tasso agevolato da Enti di Previdenza | 0,00 | 0,00 | 0,00 | 0,00 | 0,00 | 0,00 | 0,00 | 0,00 | 0,00 | |
| F.E.5.03.01.04.001 | Riscossione crediti di medio-lungo termine a tasso agevolato da organismi int. e/o unità locali della amministr | 0,00 | 0,00 | 0,00 | 0,00 | 0,00 | 0,00 | 0,00 | 0,00 | 0,00 | |
| | Riscossione crediti di medio-lungo termine a tasso agevolato da organismi int. e/o unità locali della amministr | 0,00 | 0,00 | 0,00 | 0,00 | 0,00 | 0,00 | 0,00 | 0,00 | 0,00 | |
| | Riscossione crediti di medio-lungo termine a tasso agevolato da Amministrazioni Pubbliche | 0,00 | 0,00 | 0,00 | 0,00 | 0,00 | 0,00 | 0,00 | 0,00 | 0,00 | |
| F.E.5.03.02 | Riscossione crediti di medio-lungo termine a tasso agevolato da Famiglie | 0,00 | 0,00 | 0,00 | 0,00 | 0,00 | 0,00 | 0,00 | 0,00 | 0,00 | |
| F.E.5.03.02.01 | Riscossione crediti di medio-lungo termine a tasso agevolato da Famiglie | 0,00 | 0,00 | 0,00 | 0,00 | 0,00 | 0,00 | 0,00 | 0,00 | 0,00 | |
| F.E.5.03.02.01.001 | Riscossione crediti di medio-lungo termine a tasso agevolato da Famiglie | 0,00 | 0,00 | 0,00 | 0,00 | 0,00 | 0,00 | 0,00 | 0,00 | 0,00 | |
| F.E.5.03.03 | Riscossione crediti di medio-lungo termine a tasso agevolato da Imprese | 0,00 | 0,00 | 0,00 | 0,00 | 0,00 | 0,00 | 0,00 | 0,00 | 0,00 | |
| F.E.5.03.03.01 | Riscossione crediti di medio-lungo termine a tasso agevolato da Imprese controllate | 0,00 | 0,00 | 0,00 | 0,00 | 0,00 | 0,00 | 0,00 | 0,00 | 0,00 | |

| CHIAVE | DENOMINAZIONE | GESTIONE DEI RESIDUI | | | | | | | | | | TOTALE DELLE SOMME RISCOSE |
|--------------------|--|--------------------------|-------------|-------------|---------------|-------------|-----------------------|---|-------------|-------------|--|----------------------------|
| | | RESIDUI INIZIO ESERCIZIO | VARIAZIONI | | TOTALI | RISCOSSI | RIMASTI DA RISCOUTERE | TOTALE RESIDUI ATTIVI AL TERMINE DELL'ESERCIZIO | RISULTATO | | | |
| | | | IN + | IN - | | | | | 18=(8+17) | 19=(7+16) | | |
| | | 12 | 13=(15-12) | 14=(12-15) | 15=(12+13-14) | 16 | 17=(15-16) | 18=(8+17) | 19=(7+16) | | | |
| F.E.5.03.03.01.001 | Riscossione crediti di medio-lungo termine a tasso agevolato da imprese controllate | 0,00 | 0,00 | 0,00 | 0,00 | 0,00 | 0,00 | 0,00 | 0,00 | 0,00 | | |
| | Riscossione crediti di medio-lungo termine a tasso agevolato da imprese controllate | 0,00 | 0,00 | 0,00 | 0,00 | 0,00 | 0,00 | 0,00 | 0,00 | 0,00 | | |
| F.E.5.03.03.02 | Riscossione crediti di medio-lungo termine a tasso agevolato da altre imprese partecipate | 0,00 | 0,00 | 0,00 | 0,00 | 0,00 | 0,00 | 0,00 | 0,00 | 0,00 | | |
| F.E.5.03.03.02.001 | Riscossione crediti di medio-lungo termine a tasso agevolato da altre imprese partecipate | 0,00 | 0,00 | 0,00 | 0,00 | 0,00 | 0,00 | 0,00 | 0,00 | 0,00 | | |
| | Riscossione crediti di medio-lungo termine a tasso agevolato da altre imprese partecipate | 0,00 | 0,00 | 0,00 | 0,00 | 0,00 | 0,00 | 0,00 | 0,00 | 0,00 | | |
| F.E.5.03.03.03 | Riscossione crediti di medio-lungo termine a tasso agevolato da Cassa Depositi e Prestiti | 0,00 | 0,00 | 0,00 | 0,00 | 0,00 | 0,00 | 0,00 | 0,00 | 0,00 | | |
| F.E.5.03.03.03.001 | Riscossione crediti di medio-lungo termine a tasso agevolato da Cassa Depositi e Prestiti | 0,00 | 0,00 | 0,00 | 0,00 | 0,00 | 0,00 | 0,00 | 0,00 | 0,00 | | |
| | Riscossione crediti di medio-lungo termine a tasso agevolato da Cassa Depositi e Prestiti | 0,00 | 0,00 | 0,00 | 0,00 | 0,00 | 0,00 | 0,00 | 0,00 | 0,00 | | |
| F.E.5.03.03.99 | Riscossione crediti di medio-lungo termine a tasso agevolato da altre Imprese | 0,00 | 0,00 | 0,00 | 0,00 | 0,00 | 0,00 | 0,00 | 0,00 | 0,00 | | |
| F.E.5.03.03.99.999 | Riscossione crediti di medio-lungo termine a tasso agevolato da altre Imprese | 0,00 | 0,00 | 0,00 | 0,00 | 0,00 | 0,00 | 0,00 | 0,00 | 0,00 | | |
| | Riscossione crediti di medio-lungo termine a tasso agevolato da altre Imprese | 0,00 | 0,00 | 0,00 | 0,00 | 0,00 | 0,00 | 0,00 | 0,00 | 0,00 | | |
| F.E.5.03.05 | Riscossione crediti di medio-lungo termine a tasso agevolato dall'Unione Europea e dal Resto del Mondo | 0,00 | 0,00 | 0,00 | 0,00 | 0,00 | 0,00 | 0,00 | 0,00 | 0,00 | | |

| CHIAVE | DENOMINAZIONE | RESIDUI INIZIO ESERCIZIO | GESTIONE DEI RESIDUI | | | | | | RIMASTI DA RISCOUTERE | TOTALE RESIDUI ATTIVI AL TERMINE DELL'ESERCIZIO | TOTALE DELLE SOMME RISCOSE |
|--------------------|--|--------------------------|----------------------|------------|---------------|--------|------------|------------|-----------------------|---|----------------------------|
| | | | VARIAZIONI | | RISCOSSI | TOTALI | 16 | 17=(15-16) | | | |
| | | | IN + | IN - | | | | | | | |
| | | 12 | 13=(15-12) | 14=(12-15) | 15=(12+13-14) | 16 | 17=(15-16) | 18=(8+17) | 19=(7+16) | | |
| F.E.5.03.05.02 | Riscossione crediti di medio-lungo termine a tasso agevolato dal Resto del Mondo | | | | | | | | | | |
| F.E.5.03.05.02.001 | Riscossione crediti di medio-lungo termine a tasso agevolato dal Resto del Mondo | 0,00 | 0,00 | 0,00 | 0,00 | 0,00 | 0,00 | 0,00 | 0,00 | 0,00 | |
| | Riscossione crediti di medio-lungo termine a tasso agevolato dal Resto del Mondo | 0,00 | 0,00 | 0,00 | 0,00 | 0,00 | 0,00 | 0,00 | 0,00 | 0,00 | |
| | Risc. crediti di medio-lungo termine a tasso agevolato dall'Unione Europea e dal Resto del Mondo | 0,00 | 0,00 | 0,00 | 0,00 | 0,00 | 0,00 | 0,00 | 0,00 | 0,00 | |
| F.E.5.03.11 | Riscossione crediti sorti a seguito di escussione di garanzie in favore di Amministrazioni Pubbliche | | | | | | | | | | |
| F.E.5.03.11.01 | Riscossione crediti sorti a seguito di escussione di garanzie in favore di Amministrazioni Centrali | | | | | | | | | | |
| F.E.5.03.11.01.001 | Riscossione crediti sorti a seguito di escussione di garanzie in favore di Ministri | 0,00 | 0,00 | 0,00 | 0,00 | 0,00 | 0,00 | 0,00 | 0,00 | 0,00 | |
| F.E.5.03.11.01.003 | Risc. cred. sorti per escussione garanzie in fav. di Presidenza del Consiglio dei Ministri | 0,00 | 0,00 | 0,00 | 0,00 | 0,00 | 0,00 | 0,00 | 0,00 | 0,00 | |
| F.E.5.03.11.01.004 | Risc. cred. sorti per escussione garanzie in fav. di Organi Costituzionali e di rilievo costituzionale | 0,00 | 0,00 | 0,00 | 0,00 | 0,00 | 0,00 | 0,00 | 0,00 | 0,00 | |
| F.E.5.03.11.01.005 | Riscossione crediti sorti a seguito di escussione di garanzie in favore di Agenzie Fiscali | 0,00 | 0,00 | 0,00 | 0,00 | 0,00 | 0,00 | 0,00 | 0,00 | 0,00 | |
| F.E.5.03.11.01.006 | Risc. cred. sorti per escussione garanzie in fav. di enti di regolazione dell'attività economica | 0,00 | 0,00 | 0,00 | 0,00 | 0,00 | 0,00 | 0,00 | 0,00 | 0,00 | |
| F.E.5.03.11.01.007 | Riscossione crediti sorti a seguito di escussione di garanzie in favore di Gruppo Equitalia | 0,00 | 0,00 | 0,00 | 0,00 | 0,00 | 0,00 | 0,00 | 0,00 | 0,00 | |
| F.E.5.03.11.01.008 | Riscossione crediti sorti a seguito di escussione di garanzie in favore di Anas S.p.A. | 0,00 | 0,00 | 0,00 | 0,00 | 0,00 | 0,00 | 0,00 | 0,00 | 0,00 | |
| F.E.5.03.11.01.009 | Risc. cred. sorti per escussione garanzie in fav. di altri enti centrali produttori servizi economici | 0,00 | 0,00 | 0,00 | 0,00 | 0,00 | 0,00 | 0,00 | 0,00 | 0,00 | |
| F.E.5.03.11.01.010 | Risc. cred. sorti per escussione garanzie in fav. di autorità amministrative indipendenti | 0,00 | 0,00 | 0,00 | 0,00 | 0,00 | 0,00 | 0,00 | 0,00 | 0,00 | |

| CHIAVE | DENOMINAZIONE | RESIDUI INIZIO ESERCIZIO | GESTIONE DEI RESIDUI | | | | | | RISCOSSI | RIMASTI DA RISCOUTERE | TOTALE RESIDUI ATTIVI AL TERMINE DELL'ESERCIZIO | TOTALE DELLE SOMME RISCOSE |
|-----------------------|--|--------------------------|----------------------|-------------|---------------|-------------|-----------------------|-------------|-------------|-----------------------|---|----------------------------|
| | | | VARIAZIONI | | TOTALI | RISCOSSI | RIMASTI DA RISCOUTERE | | | | | |
| | | | IN + | IN - | | | | | | | | |
| | | 12 | 13=(15-12) | 14=(12-15) | 15=(12+13-14) | 16 | 17=(15-16) | 18=(8+17) | 19=(7+16) | | | |
| F.E.5.03.11.01.011 | Risc.cred.sorti per escussione garanzie in fav.di enti centrali a struttura associativa | 0,00 | 0,00 | 0,00 | 0,00 | 0,00 | 0,00 | 0,00 | 0,00 | 0,00 | 0,00 | |
| F.E.5.03.11.01.012 | Risc.cred.sorti per escussione garanzie in fav.di enti centrali prod.servizi assist.li, ricor.,cult. | 0,00 | 0,00 | 0,00 | 0,00 | 0,00 | 0,00 | 0,00 | 0,00 | 0,00 | 0,00 | |
| F.E.5.03.11.01.013 | Risc.cred.sorti per escuss.garanzie in fav.di enti e istit.centri,ric.,istituti e staz.sperim.ricerca | 0,00 | 0,00 | 0,00 | 0,00 | 0,00 | 0,00 | 0,00 | 0,00 | 0,00 | 0,00 | |
| F.E.5.03.11.01.999 | Risc.cred.sorti a seguito di escussione di garanzie in favore di altre Ammin.in Centrali n.a.c. | 0,00 | 0,00 | 0,00 | 0,00 | 0,00 | 0,00 | 0,00 | 0,00 | 0,00 | 0,00 | |
| | Riscossione crediti sorti a seguito di escussione di garanzie in favore di Amministrazioni Centrali | 0,00 | 0,00 | 0,00 | 0,00 | 0,00 | 0,00 | 0,00 | 0,00 | 0,00 | 0,00 | |
| F.E.5.03.11.02 | Riscossione crediti sorti a seguito di escussione di garanzie in favore di Amministrazioni Locali | | | | | | | | | | | |
| F.E.5.03.11.02.001 | Risc.cred.sorti a seguito di escussione di garanzie in favore di Regioni e province autonome | 0,00 | 0,00 | 0,00 | 0,00 | 0,00 | 0,00 | 0,00 | 0,00 | 0,00 | 0,00 | |
| F.E.5.03.11.02.002 | Riscossione crediti sorti a seguito di escussione di garanzie in favore di Province | 0,00 | 0,00 | 0,00 | 0,00 | 0,00 | 0,00 | 0,00 | 0,00 | 0,00 | 0,00 | |
| F.E.5.03.11.02.003 | Riscossione crediti sorti a seguito di escussione di garanzie in favore di Comuni | 0,00 | 0,00 | 0,00 | 0,00 | 0,00 | 0,00 | 0,00 | 0,00 | 0,00 | 0,00 | |
| F.E.5.03.11.02.004 | Risc.cred.sorti per escussione garanzie in fav.di Città metropolitane e Roma capitale | 0,00 | 0,00 | 0,00 | 0,00 | 0,00 | 0,00 | 0,00 | 0,00 | 0,00 | 0,00 | |
| F.E.5.03.11.02.005 | Riscossione crediti sorti a seguito di escussione di garanzie in favore di Unioni di Comuni | 0,00 | 0,00 | 0,00 | 0,00 | 0,00 | 0,00 | 0,00 | 0,00 | 0,00 | 0,00 | |
| F.E.5.03.11.02.006 | Riscossione crediti sorti a seguito di escussione di garanzie in favore di Comunità Montane | 0,00 | 0,00 | 0,00 | 0,00 | 0,00 | 0,00 | 0,00 | 0,00 | 0,00 | 0,00 | |
| F.E.5.03.11.02.007 | Riscossione crediti sorti a seguito di escussione di garanzie in favore di Camere di Commercio | 0,00 | 0,00 | 0,00 | 0,00 | 0,00 | 0,00 | 0,00 | 0,00 | 0,00 | 0,00 | |
| F.E.5.03.11.02.008 | Riscossione crediti sorti a seguito di escussione di garanzie in favore di Università | 0,00 | 0,00 | 0,00 | 0,00 | 0,00 | 0,00 | 0,00 | 0,00 | 0,00 | 0,00 | |
| F.E.5.03.11.02.009 | Risc.cred.sorti per escuss.gar.in fav.di Parchi naz.consorzi.enti aut.gest.parchi e aree nat.prolett | 0,00 | 0,00 | 0,00 | 0,00 | 0,00 | 0,00 | 0,00 | 0,00 | 0,00 | 0,00 | |

| CHIAVE | DENOMINAZIONE | RESIDUI INIZIO ESERCIZIO | GESTIONE DEI RESIDUI | | | | RISCOSSI | RIMASTI DA RISCOUTERE | TOTALE RESIDUI ATTIVI AL TERMINE DELL'ESERCIZIO | TOTALE DELLE SOMME RISCOSE |
|-----------------------|---|--------------------------|----------------------|-------------|---------------|-------------|-------------|-----------------------|---|----------------------------|
| | | | VARIAZIONI | | TOTALI | | | | | |
| | | | IN + | IN - | | | | | | |
| | | 12 | 13=(15-12) | 14=(12-15) | 15=(12+13-14) | 16 | 17=(15-16) | 18=(8+17) | 19=(7+16) | |
| F.E.5.03.11.02.010 | Riscossione crediti sorti a seguito di escussione di garanzie in favore di Autorità Pontuali | 0,00 | 0,00 | 0,00 | 0,00 | 0,00 | 0,00 | 0,00 | 0,00 | |
| F.E.5.03.11.02.011 | Riscossione crediti sorti a seguito di escussione di garanzie in favore di Aziende sanitarie locali | 0,00 | 0,00 | 0,00 | 0,00 | 0,00 | 0,00 | 0,00 | 0,00 | |
| F.E.5.03.11.02.012 | Risc. cred. sorti per escussione garanzie in fav. di Aziende osped. e Aziende osp. univ. integrate SSN | 0,00 | 0,00 | 0,00 | 0,00 | 0,00 | 0,00 | 0,00 | 0,00 | |
| F.E.5.03.11.02.013 | Riscossione crediti sorti a seguito di escussione di garanzie in favore di Policlيني | 0,00 | 0,00 | 0,00 | 0,00 | 0,00 | 0,00 | 0,00 | 0,00 | |
| F.E.5.03.11.02.014 | Risc. cred. sorti per escussione garanzie in fav. di Istituti ricovero e cura a carattere scient. pubbl. | 0,00 | 0,00 | 0,00 | 0,00 | 0,00 | 0,00 | 0,00 | 0,00 | |
| F.E.5.03.11.02.015 | Risc. cred. sorti per escussione garanzie in fav. di altre Ammin. n. Locali produttrici servizi sanitari | 0,00 | 0,00 | 0,00 | 0,00 | 0,00 | 0,00 | 0,00 | 0,00 | |
| F.E.5.03.11.02.016 | Risc. cred. sorti per escussione garanzie in fav. di Agenzie regionali per le erogazioni in agricoltura | 0,00 | 0,00 | 0,00 | 0,00 | 0,00 | 0,00 | 0,00 | 0,00 | |
| F.E.5.03.11.02.017 | Risc. cred. sorti per escussione garanzie in fav. di altri enti e agenzie regionali e sub regionali | 0,00 | 0,00 | 0,00 | 0,00 | 0,00 | 0,00 | 0,00 | 0,00 | |
| F.E.5.03.11.02.018 | Riscossione crediti sorti a seguito di escussione di garanzie in favore di Consorzi di enti locali | 0,00 | 0,00 | 0,00 | 0,00 | 0,00 | 0,00 | 0,00 | 0,00 | |
| F.E.5.03.11.02.019 | Risc. cred. sorti per escuss. garanzie in fav. di Fondaz., istit. liriche loc., Teatri stabili i iniz. pubbl. | 0,00 | 0,00 | 0,00 | 0,00 | 0,00 | 0,00 | 0,00 | 0,00 | |
| F.E.5.03.11.02.999 | Risc. crediti sorti a seguito di escussione di garanzie in favore di altre Ammin. n. Locali n.a.c. | 0,00 | 0,00 | 0,00 | 0,00 | 0,00 | 0,00 | 0,00 | 0,00 | |
| | Riscossione crediti sorti a seguito di escussione di garanzie in favore di Amministrazioni Locali | 0,00 | 0,00 | 0,00 | 0,00 | 0,00 | 0,00 | 0,00 | 0,00 | |
| F.E.5.03.11.03 | Riscossione crediti sorti a seguito di escussione di garanzie in favore di Enti di Previdenza | | | | | | | | | |
| F.E.5.03.11.03.001 | Riscossione crediti sorti a seguito di escussione di garanzie in favore di INPS | 0,00 | 0,00 | 0,00 | 0,00 | 0,00 | 0,00 | 0,00 | 0,00 | |
| F.E.5.03.11.03.002 | Riscossione crediti sorti a seguito di escussione di garanzie in favore di INAIL | 0,00 | 0,00 | 0,00 | 0,00 | 0,00 | 0,00 | 0,00 | 0,00 | |
| F.E.5.03.11.03.999 | Riscossione crediti sorti a seguito di escussione di garanzie in favore di altri Enti di Previdenza | 0,00 | 0,00 | 0,00 | 0,00 | 0,00 | 0,00 | 0,00 | 0,00 | |

| CHIAVE | CAPITOLO | DENOMINAZIONE | RESIDUI INIZIO ESERCIZIO | GESTIONE DEI RESIDUI | | | | RISCOSSI | RIMASTI DA RISCOUTERE | TOTALE RESIDUI ATTIVI AL TERMINE DELL'ESERCIZIO | TOTALE DELLE SOMME RISCOSE |
|--------------------|----------|--|--------------------------|----------------------|------------|---------------|----------|------------|-----------------------|---|----------------------------|
| | | | | VARIAZIONI | | TOTALI | RISCOSSI | | | | |
| | | | | IN + | IN - | | | | | | |
| | | | 12 | 13=(15-12) | 14=(12-15) | 15=(12+13-14) | 16 | 17=(15-16) | 18=(8+17) | 19=(7+16) | |
| | | Riscossione crediti sorti a seguito di escussione di garanzie in favore di Enti di Previdenza | 0,00 | 0,00 | 0,00 | 0,00 | 0,00 | 0,00 | 0,00 | 0,00 | 0,00 |
| | | Riscossione crediti sorti a seguito di escussione di garanzie in favore di Amministrazioni Pubbliche | 0,00 | 0,00 | 0,00 | 0,00 | 0,00 | 0,00 | 0,00 | 0,00 | 0,00 |
| F.E.5.03.12 | | Riscossione crediti sorti a seguito di escussione di garanzie in favore di Famiglie | | | | | | | | | |
| F.E.5.03.12.01 | | Riscossione crediti sorti a seguito di escussione di garanzie in favore di Famiglie | | | | | | | | | |
| F.E.5.03.12.01.001 | | Riscossione crediti sorti a seguito di escussione di garanzie in favore di Famiglie | 0,00 | 0,00 | 0,00 | 0,00 | 0,00 | 0,00 | 0,00 | 0,00 | 0,00 |
| | | Riscossione crediti sorti a seguito di escussione di garanzie in favore di Famiglie | 0,00 | 0,00 | 0,00 | 0,00 | 0,00 | 0,00 | 0,00 | 0,00 | 0,00 |
| | | Riscossione crediti sorti a seguito di escussione di garanzie in favore di Famiglie | 0,00 | 0,00 | 0,00 | 0,00 | 0,00 | 0,00 | 0,00 | 0,00 | 0,00 |
| F.E.5.03.13 | | Riscossione crediti sorti a seguito di escussione di garanzie in favore di Imprese | | | | | | | | | |
| F.E.5.03.13.01 | | Riscossione crediti sorti a seguito di escussione di garanzie in favore di Imprese controllate | | | | | | | | | |
| F.E.5.03.13.01.001 | | Riscossione crediti sorti a seguito di escussione di garanzie in favore di imprese controllate | 0,00 | 0,00 | 0,00 | 0,00 | 0,00 | 0,00 | 0,00 | 0,00 | 0,00 |
| | | Riscossione crediti sorti a seguito di escussione di garanzie in favore di imprese controllate | 0,00 | 0,00 | 0,00 | 0,00 | 0,00 | 0,00 | 0,00 | 0,00 | 0,00 |
| F.E.5.03.13.02 | | Riscossione crediti sorti a seguito di escussione di garanzie in favore di altre imprese partecipate | | | | | | | | | |
| F.E.5.03.13.02.001 | | Riscossione crediti sorti a seguito di escussione di garanzie in favore di altre imprese partecipate | 0,00 | 0,00 | 0,00 | 0,00 | 0,00 | 0,00 | 0,00 | 0,00 | 0,00 |

| CHIAVE | DENOMINAZIONE | RESIDUI INIZIO ESERCIZIO | GESTIONE DEI RESIDUI | | | | RISCOSSI | RIMASTI DA RISCOUTERE | TOTALE RESIDUI ATTIVI AL TERMINE DELL'ESERCIZIO | TOTALE DELLE SOMME RISCOSE |
|------------------|--|--------------------------|----------------------|------------|---------------|----------|------------|-----------------------|---|----------------------------|
| | | | VARIAZIONI | | TOTALI | RISCOSSI | | | | |
| | | | IN + | IN - | | | | | | |
| | | 12 | 13=(15-12) | 14=(12-15) | 15=(12+13-14) | 16 | 17=(15-16) | 18=(8+17) | 19=(7+16) | |
| | Riscossione crediti sorti a seguito di escussione di garanzie in favore di altre imprese partecipate | 0,00 | 0,00 | 0,00 | 0,00 | 0,00 | 0,00 | 0,00 | 0,00 | |
| F.E.03.13.03 | Risc.crediti sorti a seguito di escussione di garanzie in favore della Cassa Depositi e Prestiti-SPA | 0,00 | 0,00 | 0,00 | 0,00 | 0,00 | 0,00 | 0,00 | 0,00 | |
| F.E.03.13.03.001 | Risc.crediti sorti a seguito di escussione di garanzie in favore della Cassa Depositi e Prestiti-SPA | 0,00 | 0,00 | 0,00 | 0,00 | 0,00 | 0,00 | 0,00 | 0,00 | |
| F.E.03.13.99 | Riscossione crediti sorti a seguito di escussione di garanzie in favore di altre imprese | 0,00 | 0,00 | 0,00 | 0,00 | 0,00 | 0,00 | 0,00 | 0,00 | |
| F.E.03.13.99.999 | Riscossione crediti sorti a seguito di escussione di garanzie in favore di altre imprese | 0,00 | 0,00 | 0,00 | 0,00 | 0,00 | 0,00 | 0,00 | 0,00 | |
| | Riscossione crediti sorti a seguito di escussione di garanzie in favore di altre imprese | 0,00 | 0,00 | 0,00 | 0,00 | 0,00 | 0,00 | 0,00 | 0,00 | |
| F.E.03.14 | Risc.crediti sorti a seguito di escussione di garanzie in favore di Istituzioni Sociali Private | 0,00 | 0,00 | 0,00 | 0,00 | 0,00 | 0,00 | 0,00 | 0,00 | |
| F.E.03.14.01 | Risc.crediti sorti a seguito di escussione di garanzie in favore di Istituzioni Sociali Private | 0,00 | 0,00 | 0,00 | 0,00 | 0,00 | 0,00 | 0,00 | 0,00 | |
| F.E.03.14.01.001 | Risc.crediti sorti a seguito di escussione di garanzie in favore di Istituzioni Sociali Private | 0,00 | 0,00 | 0,00 | 0,00 | 0,00 | 0,00 | 0,00 | 0,00 | |
| | Risc.crediti sorti a seguito di escussione di garanzie in favore di Istituzioni Sociali Private | 0,00 | 0,00 | 0,00 | 0,00 | 0,00 | 0,00 | 0,00 | 0,00 | |

| CHIAVE | CAPITOLO | DENOMINAZIONE | RESIDUI INIZIO ESERCIZIO | GESTIONE DEI RESIDUI | | | | | RISCOSSI | RIMASTI DA RISCOUTERE | TOTALE RESIDUI ATTIVI AL TERMINE DELL'ESERCIZIO | TOTALE DELLE SOMME RISCOSE |
|--------------------|----------|--|--------------------------|----------------------|------------|--------|------|------|----------|-----------------------|---|----------------------------|
| | | | | VARIAZIONI | | TOTALI | IN + | IN - | | | | |
| | | | | 13=(15-12) | 14=(12-15) | | | | | | | |
| | | | 12 | | | | | | | | | |
| | | Risc.crediti sorti a seguito di escussione di garanzie in favore di Istituzioni Sociali Private | 0,00 | 0,00 | 0,00 | 0,00 | 0,00 | 0,00 | 0,00 | 0,00 | 0,00 | 0,00 |
| F.E.5.03.15 | | Risc.crediti sorti a seguito di escussione di garanzie in favore di Unione Europea e Resto del Mondo | | | | | | | | | | |
| F.E.5.03.15.01 | | Riscossione crediti sorti a seguito di escussione di garanzie in favore dell'Unione Europea | 0,00 | 0,00 | 0,00 | 0,00 | 0,00 | 0,00 | 0,00 | 0,00 | 0,00 | 0,00 |
| F.E.5.03.15.01.001 | | Riscossione crediti sorti a seguito di escussione di garanzie in favore dell'Unione Europea | 0,00 | 0,00 | 0,00 | 0,00 | 0,00 | 0,00 | 0,00 | 0,00 | 0,00 | 0,00 |
| F.E.5.03.15.02 | | Riscossione crediti sorti a seguito di escussione di garanzie in favore del Resto del Mondo | | | | | | | | | | |
| F.E.5.03.15.02.001 | | Riscossione crediti sorti a seguito di escussione di garanzie in favore del Resto del Mondo | 0,00 | 0,00 | 0,00 | 0,00 | 0,00 | 0,00 | 0,00 | 0,00 | 0,00 | 0,00 |
| | | Riscossione crediti sorti a seguito di escussione di garanzie in favore del Resto del Mondo | 0,00 | 0,00 | 0,00 | 0,00 | 0,00 | 0,00 | 0,00 | 0,00 | 0,00 | 0,00 |
| | | Risc.crediti sorti a seguito di escussione di garanzie in favore di Unione Europea e Resto del Mondo | 0,00 | 0,00 | 0,00 | 0,00 | 0,00 | 0,00 | 0,00 | 0,00 | 0,00 | 0,00 |
| | | Riscossione crediti di medio-lungo termine | 0,00 | 0,00 | 0,00 | 0,00 | 0,00 | 0,00 | 0,00 | 0,00 | 0,00 | 0,00 |
| F.E.5.04 | | Altre entrate per riduzione di attività finanziarie | | | | | | | | | | |
| F.E.5.04.07 | | Prelevi da depositi bancari | | | | | | | | | | |
| F.E.5.04.07.01 | | Prelevi da depositi bancari | 0,00 | 0,00 | 0,00 | 0,00 | 0,00 | 0,00 | 0,00 | 0,00 | 0,00 | 0,00 |
| F.E.5.04.07.01.001 | | Prelevi da depositi bancari | 0,00 | 0,00 | 0,00 | 0,00 | 0,00 | 0,00 | 0,00 | 0,00 | 0,00 | 0,00 |
| | | Prelevi da depositi bancari | 0,00 | 0,00 | 0,00 | 0,00 | 0,00 | 0,00 | 0,00 | 0,00 | 0,00 | 0,00 |

| CHIAVE | CAPITOLO | DENOMINAZIONE | RESIDUI INIZIO ESERCIZIO | GESTIONE DEI RESIDUI | | | | RISCOSSI | RIMASTI DA RISCOUTERE | TOTALE RESIDUI ATTIVI AL TERMINE DELL'ESERCIZIO | TOTALE DELLE SOMME RISCOSE |
|--------------------|------------|--|--------------------------|----------------------|--------------------|-----------|-----------|----------|-----------------------|---|----------------------------|
| | | | | VARIAZIONI | | TOTALI | RISCOSSI | | | | |
| | | | | IN + 13=(15-12) | IN - 14=(12-15) | | | | | | |
| 12 | 13=(15-12) | 14=(12-15) | 15=(12+13-14) | 16 | 17=(15-16) | 18=(8+17) | 19=(7+16) | | | | |
| | | Prelievi da depositi bancari | 0,00 | 0,00 | 0,00 | 0,00 | 0,00 | 0,00 | 0,00 | 0,00 | 0,00 |
| | | Altre entrate per riduzione di attività finanziarie | 0,00 | 0,00 | 0,00 | 0,00 | 0,00 | 0,00 | 0,00 | 0,00 | 0,00 |
| | | Entrate da riduzione di attività finanziarie | 0,00 | 0,00 | 0,00 | 0,00 | 0,00 | 0,00 | 0,00 | 0,00 | 0,00 |
| F.E.6 | | Accensione Prestiti | | | | | | | | | |
| F.E.6.01 | | Emissione di titoli obbligazionari | | | | | | | | | |
| F.E.6.01.02 | | Emissioni titoli obbligazionari a medio-lungo termine | | | | | | | | | |
| F.E.6.01.02.02 | | Emissione di titoli obbligazionari a medio-lungo termine in valuta estera | 0,00 | 0,00 | 0,00 | 0,00 | 0,00 | 0,00 | 0,00 | 0,00 | 0,00 |
| F.E.6.01.02.02.002 | | Emissione di titoli obbligazionari a medio-lungo termine a tasso variabile - valuta estera | 0,00 | 0,00 | 0,00 | 0,00 | 0,00 | 0,00 | 0,00 | 0,00 | 0,00 |
| | | Emissione di titoli obbligazionari a medio-lungo termine in valuta estera | 0,00 | 0,00 | 0,00 | 0,00 | 0,00 | 0,00 | 0,00 | 0,00 | 0,00 |
| | | Emissioni titoli obbligazionari a medio-lungo termine | 0,00 | 0,00 | 0,00 | 0,00 | 0,00 | 0,00 | 0,00 | 0,00 | 0,00 |
| | | Emissione di titoli obbligazionari | 0,00 | 0,00 | 0,00 | 0,00 | 0,00 | 0,00 | 0,00 | 0,00 | 0,00 |
| F.E.6.02 | | Accensione prestiti a breve termine | | | | | | | | | |
| F.E.6.02.01 | | Finanziamenti a breve termine | | | | | | | | | |
| F.E.6.02.01.03 | | Finanziamenti a breve termine da Enti previdenziali | 0,00 | 0,00 | 0,00 | 0,00 | 0,00 | 0,00 | 0,00 | 0,00 | 0,00 |
| F.E.6.02.01.03.999 | | Finanziamenti a breve termine da altri Enti di Previdenza n.a.c. | 0,00 | 0,00 | 0,00 | 0,00 | 0,00 | 0,00 | 0,00 | 0,00 | 0,00 |
| | | Finanziamenti a breve termine da Enti previdenziali | 0,00 | 0,00 | 0,00 | 0,00 | 0,00 | 0,00 | 0,00 | 0,00 | 0,00 |
| F.E.6.02.01.04 | | Finanziamenti a breve termine da Imprese | 0,00 | 0,00 | 0,00 | 0,00 | 0,00 | 0,00 | 0,00 | 0,00 | 0,00 |
| F.E.6.02.01.04.001 | | Finanziamenti a breve termine da imprese controllate | 0,00 | 0,00 | 0,00 | 0,00 | 0,00 | 0,00 | 0,00 | 0,00 | 0,00 |

| CHIAVE | DENOMINAZIONE | GESTIONE DEI RESIDUI | | | | | | | TOTALE RESIDUI ATTIVI AL TERMINE DELL'ESERCIZIO | TOTALE DELLE SOMME RISCOSE |
|-----------------------|---|--------------------------|-------------|-------------|---------------|-----------------------|-------------|-------------|---|----------------------------|
| | | RESIDUI INIZIO ESERCIZIO | VARIAZIONI | | RISCOSSI | RIMASTI DA RISCOUTERE | TOTALI | RISCOSSI | | |
| | | | IN + | IN - | | | | | | |
| | | 12 | 13=(15-12) | 14=(12-15) | 15=(12+13-14) | 16 | 17=(15-16) | 18=(8+17) | 19=(7+16) | |
| F.E.6.02.01.04.002 | Finanziamenti a breve termine da altre imprese partecipate | 0,00 | 0,00 | 0,00 | 0,00 | 0,00 | 0,00 | 0,00 | 0,00 | |
| F.E.6.02.01.04.999 | Finanziamenti a breve termine da altre imprese | 0,00 | 0,00 | 0,00 | 0,00 | 0,00 | 0,00 | 0,00 | 0,00 | |
| F.E.6.02.01.99 | Finanziamenti a breve termine da imprese | 0,00 | 0,00 | 0,00 | 0,00 | 0,00 | 0,00 | 0,00 | 0,00 | |
| F.E.6.02.01.99 | Finanziamenti a breve termine da altri soggetti | | | | | | | | | |
| F.E.6.02.01.99.001 | Finanziamenti a breve termine da altri soggetti | 0,00 | 0,00 | 0,00 | 0,00 | 0,00 | 0,00 | 0,00 | 0,00 | |
| | Finanziamenti a breve termine da altri soggetti | 0,00 | 0,00 | 0,00 | 0,00 | 0,00 | 0,00 | 0,00 | 0,00 | |
| | Finanziamenti a breve termine | 0,00 | 0,00 | 0,00 | 0,00 | 0,00 | 0,00 | 0,00 | 0,00 | |
| F.E.6.02.02 | Anticipazioni | | | | | | | | | |
| F.E.6.02.02.02 | Anticipazioni a titolo non oneroso | | | | | | | | | |
| F.E.6.02.02.02.999 | Anticipazioni da altri soggetti | 0,00 | 0,00 | 0,00 | 0,00 | 0,00 | 0,00 | 0,00 | 0,00 | |
| | Anticipazioni a titolo non oneroso | 0,00 | 0,00 | 0,00 | 0,00 | 0,00 | 0,00 | 0,00 | 0,00 | |
| | Anticipazioni | 0,00 | 0,00 | 0,00 | 0,00 | 0,00 | 0,00 | 0,00 | 0,00 | |
| | Accensione prestiti a breve termine | 0,00 | 0,00 | 0,00 | 0,00 | 0,00 | 0,00 | 0,00 | 0,00 | |
| F.E.6.03 | Accensione mutui e altri finanziamenti a medio lungo termine | | | | | | | | | |
| F.E.6.03.01 | Finanziamenti a medio lungo termine | | | | | | | | | |
| F.E.6.03.01.03 | Accensione mutui e altri finanziamenti a medio lungo termine da Enti previdenziali | | | | | | | | | |
| F.E.6.03.01.03.999 | Accensione mutui e altri finanziamenti a medio lungo termine da altri Enti di Previdenza n.a.c. | 0,00 | 0,00 | 0,00 | 0,00 | 0,00 | 0,00 | 0,00 | 0,00 | |
| | Accensione mutui e altri finanziamenti a medio lungo termine da Enti previdenziali | 0,00 | 0,00 | 0,00 | 0,00 | 0,00 | 0,00 | 0,00 | 0,00 | |

| CHIAVE | DENOMINAZIONE | RESIDUI INIZIO ESERCIZIO | GESTIONE DEI RESIDUI | | | | | | RISCOSSI | RIMASTI DA RISCOUTERE | TOTALE RESIDUI ATTIVI AL TERMINE DELL'ESERCIZIO | TOTALE DELLE SOMME RISCOSE |
|-----------------------|--|--------------------------|----------------------|-------------|---------------|-------------|-----------------------|-------------|-------------|-----------------------|---|----------------------------|
| | | | VARIAZIONI | | TOTALI | RISCOSSI | RIMASTI DA RISCOUTERE | | | | | |
| | | | IN + | IN - | | | | | | | | |
| | | 12 | 13=(15-12) | 14=(12-15) | 15=(12+13-14) | 16 | 17=(15-16) | 18=(8+17) | 19=(7+16) | | | |
| F.E.6.03.01.04 | Accensione mutui e altri finanziamenti a medio lungo termine da Imprese | | | | | | | | | | | |
| F.E.6.03.01.04.002 | Accensione mutui e altri finanziamenti a medio lungo termine da altre imprese partecipate | 0,00 | 0,00 | 0,00 | 0,00 | 0,00 | 0,00 | 0,00 | 0,00 | 0,00 | 0,00 | |
| F.E.6.03.01.04.003 | Accensione mutui e altri finanziamenti a medio lungo termine da Cassa Depositi e Prestiti - SPA | 0,00 | 0,00 | 0,00 | 0,00 | 0,00 | 0,00 | 0,00 | 0,00 | 0,00 | 0,00 | |
| F.E.6.03.01.04.999 | Accensione mutui e altri finanziamenti a medio lungo termine da altre imprese | 0,00 | 0,00 | 0,00 | 0,00 | 0,00 | 0,00 | 0,00 | 0,00 | 0,00 | 0,00 | |
| | Accensione mutui e altri finanziamenti a medio lungo termine da Imprese | 0,00 | 0,00 | 0,00 | 0,00 | 0,00 | 0,00 | 0,00 | 0,00 | 0,00 | 0,00 | |
| F.E.6.03.01.05 | Accensione mutui e altri finanz. a medio lungo termine da altri soggetti con controparte resid. | | | | | | | | | | | |
| F.E.6.03.01.05.001 | Accensione mutui e altri finanz. a medio lungo termine da altri soggetti con controparte resid. | 0,00 | 0,00 | 0,00 | 0,00 | 0,00 | 0,00 | 0,00 | 0,00 | 0,00 | 0,00 | |
| | Accensione mutui e altri finanz. a medio lungo termine da altri soggetti con controparte resid. | 0,00 | 0,00 | 0,00 | 0,00 | 0,00 | 0,00 | 0,00 | 0,00 | 0,00 | 0,00 | |
| F.E.6.03.01.06 | Accensione mutui e altri finanz. a medio lungo termine da altri soggetti con controparte non resid. | | | | | | | | | | | |
| F.E.6.03.01.06.001 | Accensione mutui e altri finanz. a medio lungo termine da altri soggetti con controparte non resid. | 0,00 | 0,00 | 0,00 | 0,00 | 0,00 | 0,00 | 0,00 | 0,00 | 0,00 | 0,00 | |
| | Accensione mutui e altri finanz. a medio lungo termine da altri soggetti con controparte non resid. | 0,00 | 0,00 | 0,00 | 0,00 | 0,00 | 0,00 | 0,00 | 0,00 | 0,00 | 0,00 | |
| | Finanziamenti a medio lungo termine | 0,00 | 0,00 | 0,00 | 0,00 | 0,00 | 0,00 | 0,00 | 0,00 | 0,00 | 0,00 | |
| | Accensione mutui e altri finanziamenti a medio lungo termine | 0,00 | 0,00 | 0,00 | 0,00 | 0,00 | 0,00 | 0,00 | 0,00 | 0,00 | 0,00 | |
| F.E.6.04 | Altre forme di indebitamento | | | | | | | | | | | |

| CHIAVE | DENOMINAZIONE | RESIDUI INIZIO ESERCIZIO | GESTIONE DEI RESIDUI | | | | | | RISCOSSI | RIMASTI DA RISCOUTERE | TOTALE RESIDUI ATTIVI AL TERMINE DELL'ESERCIZIO | TOTALE DELLE SOMME RISCOSE | |
|--------------------|--|--------------------------|----------------------|------------|---------------|------|------------|-----------|----------|-----------------------|---|----------------------------|-----------|
| | | | VARIAZIONI | | TOTALI | 16 | 17=(15-16) | 18=(8+17) | | | | | 19=(7+16) |
| | | | IN + | IN - | | | | | | | | | |
| | | 12 | 13=(15-12) | 14=(12-15) | 15=(12+13-14) | | | | | | | | |
| F.E.6.04.02 | Accensione Prestiti - Leasing finanziario | | | | | | | | | | | | |
| F.E.6.04.02.01 | Accensione Prestiti - Leasing finanziario | 0,00 | 0,00 | 0,00 | 0,00 | 0,00 | 0,00 | 0,00 | 0,00 | 0,00 | 0,00 | | |
| F.E.6.04.02.01.001 | Accensione Prestiti - Leasing finanziario | 0,00 | 0,00 | 0,00 | 0,00 | 0,00 | 0,00 | 0,00 | 0,00 | 0,00 | 0,00 | | |
| | Accensione Prestiti - Leasing finanziario | 0,00 | 0,00 | 0,00 | 0,00 | 0,00 | 0,00 | 0,00 | 0,00 | 0,00 | 0,00 | | |
| | Accensione Prestiti - Leasing finanziario | 0,00 | 0,00 | 0,00 | 0,00 | 0,00 | 0,00 | 0,00 | 0,00 | 0,00 | 0,00 | | |
| | Altre forme di indebitamento | 0,00 | 0,00 | 0,00 | 0,00 | 0,00 | 0,00 | 0,00 | 0,00 | 0,00 | 0,00 | | |
| | Accensione Prestiti | 0,00 | 0,00 | 0,00 | 0,00 | 0,00 | 0,00 | 0,00 | 0,00 | 0,00 | 0,00 | | |
| F.E.7 | Anticipazioni da istituto tesoriere/cassiere | | | | | | | | | | | | |
| F.E.7.01 | Anticipazioni da istituto tesoriere/cassiere | | | | | | | | | | | | |
| F.E.7.01.01 | Anticipazioni da istituto tesoriere/cassiere | | | | | | | | | | | | |
| F.E.7.01.01.01 | Anticipazioni da istituto tesoriere/cassiere | 0,00 | 0,00 | 0,00 | 0,00 | 0,00 | 0,00 | 0,00 | 0,00 | 0,00 | 0,00 | | |
| F.E.7.01.01.01.001 | Anticipazioni da istituto tesoriere/cassiere | 0,00 | 0,00 | 0,00 | 0,00 | 0,00 | 0,00 | 0,00 | 0,00 | 0,00 | 0,00 | | |
| | Anticipazioni da istituto tesoriere/cassiere | 0,00 | 0,00 | 0,00 | 0,00 | 0,00 | 0,00 | 0,00 | 0,00 | 0,00 | 0,00 | | |
| | Anticipazioni da istituto tesoriere/cassiere | 0,00 | 0,00 | 0,00 | 0,00 | 0,00 | 0,00 | 0,00 | 0,00 | 0,00 | 0,00 | | |
| | Anticipazioni da istituto tesoriere/cassiere | 0,00 | 0,00 | 0,00 | 0,00 | 0,00 | 0,00 | 0,00 | 0,00 | 0,00 | 0,00 | | |
| | Anticipazioni da istituto tesoriere/cassiere | 0,00 | 0,00 | 0,00 | 0,00 | 0,00 | 0,00 | 0,00 | 0,00 | 0,00 | 0,00 | | |
| F.E.9 | Entrate per conto terzi e partite di giro (conti transitori) | | | | | | | | | | | | |
| F.E.9.01 | Entrate per partite di giro | | | | | | | | | | | | |
| F.E.9.01.01 | Altre ritenute | | | | | | | | | | | | |

| CHIAVE | DENOMINAZIONE | GESTIONE DEI RESIDUI | | | | | | | TOTALE RESIDUI ATTIVI AL TERMINE DELL'ESERCIZIO | TOTALE DELLE SOMME RISCOSE |
|--------------------|--|--------------------------|------------|------------|---------------|-----------------------|------------|------------|---|----------------------------|
| | | RESIDUI INIZIO ESERCIZIO | VARIAZIONI | | RISCOSSI | RIMASTI DA RISCOUTERE | TOTALI | RISCOSSI | | |
| | | | IN + | IN - | | | | | | |
| | | 12 | 13=(15-12) | 14=(12-15) | 15=(12+13-14) | 16 | 17=(15-16) | 18=(8+17) | 19=(7+16) | |
| F.E.9.01.01.02 | Ritenute per scissione contabile IVA (split payment) | | | | | | | | | |
| F.E.9.01.01.02.001 | Ritenute per scissione contabile IVA (split payment) | 0,00 | 0,00 | 0,00 | 0,00 | 0,00 | 0,00 | 0,00 | 644.730,46 | |
| F.E.9.01.01.99 | Ritenute per scissione contabile IVA (split payment) | 0,00 | 0,00 | 0,00 | 0,00 | 0,00 | 0,00 | 0,00 | 644.730,46 | |
| F.E.9.01.01.99.999 | Altre ritenute n.a.c. | | | | | | | | | |
| | Altre ritenute n.a.c. | 0,00 | 0,00 | 0,00 | 0,00 | 0,00 | 0,00 | 0,00 | 0,00 | |
| | Altre ritenute n.a.c. | 0,00 | 0,00 | 0,00 | 0,00 | 0,00 | 0,00 | 0,00 | 0,00 | |
| | Altre ritenute | 0,00 | 0,00 | 0,00 | 0,00 | 0,00 | 0,00 | 0,00 | 644.730,46 | |
| F.E.9.01.02 | Ritenute su redditi da lavoro dipendente | | | | | | | | | |
| F.E.9.01.02.01 | Ritenute erariali su redditi da lavoro dipendente per conto terzi | | | | | | | | | |
| F.E.9.01.02.01.001 | Ritenute erariali su redditi da lavoro dipendente per conto terzi | 0,00 | 0,00 | 0,00 | 0,00 | 0,00 | 0,00 | 0,00 | 1.575.128,34 | |
| | Ritenute erariali su redditi da lavoro dipendente per conto terzi | 0,00 | 0,00 | 0,00 | 0,00 | 0,00 | 0,00 | 0,00 | 1.575.128,34 | |
| F.E.9.01.02.02 | Ritenute previdenziali e assistenziali su redditi da lavoro dipendente per conto terzi | | | | | | | | | |
| F.E.9.01.02.02.001 | Ritenute previdenziali e assistenziali su redditi da lavoro dipendente per conto terzi | 0,00 | 0,00 | 0,00 | 0,00 | 0,00 | 0,00 | 0,00 | 660.449,97 | |
| | Ritenute previdenziali e assistenziali su redditi da lavoro dipendente per conto terzi | 0,00 | 0,00 | 0,00 | 0,00 | 0,00 | 0,00 | 0,00 | 660.449,97 | |
| F.E.9.01.02.99 | Altre ritenute al personale dipendente per conto di terzi | | | | | | | | | |
| F.E.9.01.02.99.999 | Altre ritenute al personale dipendente per conto di terzi | 401.238,00 | 0,00 | 0,00 | 401.238,00 | 0,00 | 401.238,00 | 401.238,00 | 156.128,40 | |
| | Altre ritenute al personale dipendente per conto di terzi | 401.238,00 | 0,00 | 0,00 | 401.238,00 | 0,00 | 401.238,00 | 401.238,00 | 156.128,40 | |

| CHIAVE | DENOMINAZIONE | GESTIONE DEI RESIDUI | | | | | | | TOTALE RESIDUI ATTIVI AL TERMINE DELL'ESERCIZIO | TOTALE DELLE SOMME RISCOSE |
|--------------------|--|-----------------------------|--------------------|--------------------|------------|--------------------------|--------|------------|--|-------------------------------------|
| | | RESIDUI INIZIO ESERCIZIO | VARIAZIONI | | RISCOSSI | RIMASTI DA RISCUOTERE | TOTALI | RISCOSSI | | |
| | | | IN + 13=(15-12) | IN - 14=(12-15) | | | | | | |
| | | 12 | | 13=(15-12) | 14=(12-15) | 15=(12+13-14) | 16 | 17=(15-16) | 18=(8+17) | 19=(7+16) |
| | | 401.238,00 | 0,00 | 0,00 | 0,00 | 401.238,00 | 0,00 | 401.238,00 | 401.238,00 | 2.391.706,71 |
| F.E.9.01.03 | Ritenute su redditi da lavoro dipendente | | | | | | | | | |
| F.E.9.01.03.01 | Ritenute su redditi da lavoro autonomo | | | | | | | | | |
| F.E.9.01.03.01.001 | Ritenute erariali su redditi da lavoro autonomo per conto terzi | 0,00 | 0,00 | 0,00 | 0,00 | 0,00 | 0,00 | 0,00 | 0,00 | 15.709,91 |
| | Ritenute erariali su redditi da lavoro autonomo per conto terzi | 0,00 | 0,00 | 0,00 | 0,00 | 0,00 | 0,00 | 0,00 | 0,00 | 15.709,91 |
| F.E.9.01.03.02 | Ritenute previdenziali e assistenziali su redditi da lavoro autonomo per conto terzi | | | | | | | | | |
| F.E.9.01.03.02.001 | Ritenute previdenziali e assistenziali su redditi da lavoro autonomo per conto terzi | 0,00 | 0,00 | 0,00 | 0,00 | 0,00 | 0,00 | 0,00 | 0,00 | 0,00 |
| | Ritenute previdenziali e assistenziali su redditi da lavoro autonomo per conto terzi | 0,00 | 0,00 | 0,00 | 0,00 | 0,00 | 0,00 | 0,00 | 0,00 | 0,00 |
| F.E.9.01.03.99 | Altre ritenute al personale con contratto di lavoro autonomo per conto di terzi | | | | | | | | | |
| F.E.9.01.03.99.999 | Altre ritenute al personale con contratto di lavoro autonomo per conto di terzi | 0,00 | 0,00 | 0,00 | 0,00 | 0,00 | 0,00 | 0,00 | 0,00 | 0,00 |
| | Altre ritenute al personale con contratto di lavoro autonomo per conto di terzi | 0,00 | 0,00 | 0,00 | 0,00 | 0,00 | 0,00 | 0,00 | 0,00 | 0,00 |
| | Ritenute su redditi da lavoro autonomo | 0,00 | 0,00 | 0,00 | 0,00 | 0,00 | 0,00 | 0,00 | 0,00 | 0,00 |
| F.E.9.01.99 | Altre entrate per partite di giro | | | | | | | | | |
| F.E.9.01.99.01 | Entrate a seguito di spese non andate a buon fine | | | | | | | | | |
| F.E.9.01.99.01.001 | Entrate a seguito di spese non andate a buon fine | 0,00 | 0,00 | 0,00 | 0,00 | 0,00 | 0,00 | 0,00 | 0,00 | 6.418,38 |

| CHIAVE | DENOMINAZIONE | RESIDUI INIZIO ESERCIZIO | GESTIONE DEI RESIDUI | | | | | | RIMASTI DA RISCOUTERE | TOTALE RESIDUI ATTIVI AL TERMINE DELL'ESERCIZIO | TOTALE DELLE SOMME RISCOSE |
|--------------------|---|--------------------------|----------------------|--------------------|----------|------------|---------------|------------|-----------------------|---|----------------------------|
| | | | VARIAZIONI | | RISCOSSI | TOTALI | RISCOSSI | | | | |
| | | | IN + 13=(15-12) | IN - 14=(12-15) | | | | | | | |
| | | 12 | | | | 16 | 15=(12+13-14) | 17=(15-16) | 18=(8+17) | 19=(7+16) | |
| | Entrate a seguito di spese non andate a buoni fine | 0,00 | 0,00 | 0,00 | 0,00 | 0,00 | 0,00 | 0,00 | 0,00 | 6.416,38 | |
| F.E.9.01.99.03 | Rimborso di fondi economici e carte aziendali | 0,00 | 0,00 | 0,00 | 0,00 | 0,00 | 0,00 | 0,00 | 0,00 | 15.493,71 | |
| F.E.9.01.99.03.001 | Rimborso di fondi economici e carte aziendali | 0,00 | 0,00 | 0,00 | 0,00 | 0,00 | 0,00 | 0,00 | 0,00 | 15.493,71 | |
| F.E.9.01.99.99 | Altre entrate per partite di giro diverse | 474.130,23 | 0,00 | 0,00 | 162,31 | 182.608,70 | 473.967,92 | | 313.466,49 | 260.256,56 | |
| F.E.9.01.99.99.999 | Altre entrate per partite di giro diverse | 474.130,23 | 0,00 | 0,00 | 162,31 | 182.608,70 | 473.967,92 | 291.359,22 | 313.466,49 | 260.256,56 | |
| | Altre entrate per partite di giro diverse | 474.130,23 | 0,00 | 0,00 | 162,31 | 182.608,70 | 473.967,92 | | 313.466,49 | 260.256,56 | |
| | Altre entrate per partite di giro diverse | 474.130,23 | 0,00 | 0,00 | 162,31 | 182.608,70 | 473.967,92 | 291.359,22 | 313.466,49 | 260.256,56 | |
| | Altre entrate per partite di giro diverse | 474.130,23 | 0,00 | 0,00 | 162,31 | 182.608,70 | 473.967,92 | | 313.466,49 | 260.256,56 | |
| | Altre entrate per partite di giro diverse | 474.130,23 | 0,00 | 0,00 | 162,31 | 182.608,70 | 473.967,92 | 291.359,22 | 313.466,49 | 260.256,56 | |
| | Altre entrate per partite di giro diverse | 474.130,23 | 0,00 | 0,00 | 162,31 | 182.608,70 | 473.967,92 | | 313.466,49 | 260.256,56 | |
| F.E.9.02 | Entrate per conto terzi | 875.368,23 | 0,00 | 0,00 | 162,31 | 182.608,70 | 875.205,92 | 692.597,22 | 714.704,49 | 3.334.315,73 | |
| F.E.9.02.01 | Rimborsi per acquisto di beni e servizi per conto terzi | 0,00 | 0,00 | 0,00 | 0,00 | 0,00 | 0,00 | 0,00 | 0,00 | 0,00 | |
| F.E.9.02.01.01 | Rimborso per acquisti di beni per conto di terzi | 0,00 | 0,00 | 0,00 | 0,00 | 0,00 | 0,00 | 0,00 | 0,00 | 0,00 | |
| F.E.9.02.01.01.001 | Rimborso per acquisti di beni per conto di terzi | 0,00 | 0,00 | 0,00 | 0,00 | 0,00 | 0,00 | 0,00 | 0,00 | 0,00 | |
| F.E.9.02.01.02 | Rimborso per acquisti di servizi per conto di terzi | 0,00 | 0,00 | 0,00 | 0,00 | 0,00 | 0,00 | 0,00 | 0,00 | 0,00 | |
| F.E.9.02.01.02.001 | Rimborso per acquisti di servizi per conto di terzi | 0,00 | 0,00 | 0,00 | 0,00 | 0,00 | 0,00 | 0,00 | 0,00 | 0,00 | |
| | Rimborso per acquisto di servizi per conto di terzi | 0,00 | 0,00 | 0,00 | 0,00 | 0,00 | 0,00 | 0,00 | 0,00 | 0,00 | |

| CHIAVE | CAPITOLO | DENOMINAZIONE | RESIDUI INIZIO ESERCIZIO | GESTIONE DEI RESIDUI | | | | RISCOSSI | RIMASTI DA RISCOUTERE | TOTALE RESIDUI ATTIVI AL TERMINE DELL'ESERCIZIO | TOTALE DELLE SOMME RISCOSE |
|--------------------|----------|---|--------------------------|----------------------|-------------|---------------|-------------|-------------|-----------------------|---|----------------------------|
| | | | | VARIAZIONI | | TOTALI | RISCOSSI | | | | |
| | | | | IN + | IN - | | | | | | |
| | | | 12 | 13=(15-12) | 14=(12-15) | 15=(12+13-14) | 16 | 17=(15-16) | 18=(8+17) | 19=(7+16) | |
| | | Rimborsi per acquisto di beni e servizi per conto terzi | 0,00 | 0,00 | 0,00 | 0,00 | 0,00 | 0,00 | 0,00 | 0,00 | |
| F.E.9.02.02 | | Trasferimenti da Amministrazioni pubbliche per operazioni conto terzi | | | | | | | | | |
| F.E.9.02.02.01 | | Trasferimenti da Amministrazioni Centrali per operazioni conto terzi | | | | | | | | | |
| F.E.9.02.02.01.001 | | Trasferimenti da Ministeri per operazioni conto terzi | 0,00 | 0,00 | 0,00 | 0,00 | 0,00 | 0,00 | 0,00 | 0,00 | |
| F.E.9.02.02.01.003 | | Trasferimenti da Presidenza del Consiglio dei Ministri per operazioni conto terzi | 0,00 | 0,00 | 0,00 | 0,00 | 0,00 | 0,00 | 0,00 | 0,00 | |
| F.E.9.02.02.01.004 | | Trasferimenti da Organi Costituzionali e di rilievo costituzionale per operazioni conto terzi | 0,00 | 0,00 | 0,00 | 0,00 | 0,00 | 0,00 | 0,00 | 0,00 | |
| F.E.9.02.02.01.005 | | Trasferimenti da Agenzie Fiscali per operazioni conto terzi | 0,00 | 0,00 | 0,00 | 0,00 | 0,00 | 0,00 | 0,00 | 0,00 | |
| F.E.9.02.02.01.006 | | Trasferimenti da enti di regolazione dell'attività economica per operazioni conto terzi | 0,00 | 0,00 | 0,00 | 0,00 | 0,00 | 0,00 | 0,00 | 0,00 | |
| F.E.9.02.02.01.007 | | Trasferimenti da Gruppo Equitalia per operazioni conto terzi | 0,00 | 0,00 | 0,00 | 0,00 | 0,00 | 0,00 | 0,00 | 0,00 | |
| F.E.9.02.02.01.008 | | Trasferimenti da Anas S.p.A. per operazioni conto terzi | 0,00 | 0,00 | 0,00 | 0,00 | 0,00 | 0,00 | 0,00 | 0,00 | |
| F.E.9.02.02.01.009 | | Trasferimenti da altri enti centrali produttori di servizi economici per operazioni conto terzi | 0,00 | 0,00 | 0,00 | 0,00 | 0,00 | 0,00 | 0,00 | 0,00 | |
| F.E.9.02.02.01.010 | | Trasferimenti da autorità amministrative indipendenti per operazioni conto terzi | 0,00 | 0,00 | 0,00 | 0,00 | 0,00 | 0,00 | 0,00 | 0,00 | |
| F.E.9.02.02.01.011 | | Trasferimenti da enti centrali a struttura associativa per operazioni conto terzi | 0,00 | 0,00 | 0,00 | 0,00 | 0,00 | 0,00 | 0,00 | 0,00 | |
| F.E.9.02.02.01.012 | | Trasf. da enti centrali produttori di servizi assist.li, ricreativi e cult. per operazioni c/terzi | 0,00 | 0,00 | 0,00 | 0,00 | 0,00 | 0,00 | 0,00 | 0,00 | |
| F.E.9.02.02.01.013 | | Trasf. da enti e ist.it. centrali ricerca, istituti e stazioni sperimentali per ricerca per oper. c/terzi | 0,00 | 0,00 | 0,00 | 0,00 | 0,00 | 0,00 | 0,00 | 0,00 | |
| F.E.9.02.02.01.999 | | Trasferimenti da altre Amministrazioni Centrali n.a.c. per operazioni conto terzi | 0,00 | 0,00 | 0,00 | 0,00 | 0,00 | 0,00 | 0,00 | 0,00 | |
| | | Trasferimenti da Amministrazioni Centrali per operazioni conto terzi | 0,00 | 0,00 | 0,00 | 0,00 | 0,00 | 0,00 | 0,00 | 0,00 | |
| F.E.9.02.02.02 | | Trasferimenti da Amministrazioni Locali per operazioni conto terzi | | | | | | | | | |

| CHIAVE | CAPITOLO | DENOMINAZIONE | RESIDUI INIZIO ESERCIZIO | GESTIONE DEI RESIDUI | | | | | RISCOSSI | RIMASTI DA RISCOUTERE | TOTALE RESIDUI ATTIVI AL TERMINE DELL'ESERCIZIO | TOTALE DELLE SOMME RISCOSE |
|--------------------|----------|--|--------------------------|----------------------|------------|---------------|----------|-----------------------|-----------|-----------------------|---|----------------------------|
| | | | | VARIAZIONI | | TOTALI | RISCOSSI | RIMASTI DA RISCOUTERE | | | | |
| | | | | IN + | IN - | | | | | | | |
| | | | 12 | 13=(15-12) | 14=(12-15) | 15=(12+13-14) | 16 | 17=(15-16) | 18=(8+17) | 19=(7+16) | | |
| F.E.9.02.02.02.001 | | Trasferimenti da Regioni e province autonome per operazioni conto terzi | 0,00 | 0,00 | 0,00 | 0,00 | 0,00 | 0,00 | 0,00 | 0,00 | 0,00 | |
| F.E.9.02.02.02.002 | | Trasferimenti da Province per operazioni conto terzi | 0,00 | 0,00 | 0,00 | 0,00 | 0,00 | 0,00 | 0,00 | 0,00 | 0,00 | |
| F.E.9.02.02.02.003 | | Trasferimenti da Comuni per operazioni conto terzi | 0,00 | 0,00 | 0,00 | 0,00 | 0,00 | 0,00 | 0,00 | 0,00 | 0,00 | |
| F.E.9.02.02.02.004 | | Trasferimenti da Città metropolitane e Roma capitale per operazioni conto terzi | 0,00 | 0,00 | 0,00 | 0,00 | 0,00 | 0,00 | 0,00 | 0,00 | 0,00 | |
| F.E.9.02.02.02.005 | | Trasferimenti da Unioni di Comuni per operazioni conto terzi | 0,00 | 0,00 | 0,00 | 0,00 | 0,00 | 0,00 | 0,00 | 0,00 | 0,00 | |
| F.E.9.02.02.02.006 | | Trasferimenti da Comunità Montane per operazioni conto terzi | 0,00 | 0,00 | 0,00 | 0,00 | 0,00 | 0,00 | 0,00 | 0,00 | 0,00 | |
| F.E.9.02.02.02.007 | | Trasferimenti da Camere di Commercio per operazioni conto terzi | 0,00 | 0,00 | 0,00 | 0,00 | 0,00 | 0,00 | 0,00 | 0,00 | 0,00 | |
| F.E.9.02.02.02.008 | | Trasferimenti da Università per operazioni conto terzi | 0,00 | 0,00 | 0,00 | 0,00 | 0,00 | 0,00 | 0,00 | 0,00 | 0,00 | |
| F.E.9.02.02.02.009 | | Trasf. da Parchi naz. consorzi enti autonomi, gestori parchi e aree nat. protette per oper.c/terzi | 0,00 | 0,00 | 0,00 | 0,00 | 0,00 | 0,00 | 0,00 | 0,00 | 0,00 | |
| F.E.9.02.02.02.010 | | Trasferimenti da Autorità Portuali per operazioni conto terzi | 0,00 | 0,00 | 0,00 | 0,00 | 0,00 | 0,00 | 0,00 | 0,00 | 0,00 | |
| F.E.9.02.02.02.011 | | Trasferimenti da Aziende sanitarie locali per operazioni conto terzi | 0,00 | 0,00 | 0,00 | 0,00 | 0,00 | 0,00 | 0,00 | 0,00 | 0,00 | |
| F.E.9.02.02.02.012 | | Trasf. da Aziende ospedaliere e Aziende osp. universitarie integrate con il SSN per oper.c/terzi | 0,00 | 0,00 | 0,00 | 0,00 | 0,00 | 0,00 | 0,00 | 0,00 | 0,00 | |
| F.E.9.02.02.02.013 | | Trasferimenti da policlinici per operazioni conto terzi | 0,00 | 0,00 | 0,00 | 0,00 | 0,00 | 0,00 | 0,00 | 0,00 | 0,00 | |
| F.E.9.02.02.02.014 | | Trasf. da Istituti di ricovero e cura a carattere scientifico pubblici per operazioni conto terzi | 0,00 | 0,00 | 0,00 | 0,00 | 0,00 | 0,00 | 0,00 | 0,00 | 0,00 | |
| F.E.9.02.02.02.015 | | Trasf. da altre Amministrazioni Locali produttrici di servizi sanitari per operazioni conto terzi | 0,00 | 0,00 | 0,00 | 0,00 | 0,00 | 0,00 | 0,00 | 0,00 | 0,00 | |
| F.E.9.02.02.02.016 | | Trasferimenti da Agenzie regionali per le erogazioni in agricoltura per operazioni conto terzi | 0,00 | 0,00 | 0,00 | 0,00 | 0,00 | 0,00 | 0,00 | 0,00 | 0,00 | |
| F.E.9.02.02.02.017 | | Trasferimenti da altri enti e agenzie regionali e sub regionali per operazioni conto terzi | 0,00 | 0,00 | 0,00 | 0,00 | 0,00 | 0,00 | 0,00 | 0,00 | 0,00 | |
| F.E.9.02.02.02.018 | | Trasferimenti da Consorzi di enti locali per operazioni conto terzi | 0,00 | 0,00 | 0,00 | 0,00 | 0,00 | 0,00 | 0,00 | 0,00 | 0,00 | |
| F.E.9.02.02.02.019 | | Trasf. da Fondazioni, istit. liriche locali e teatri stabili di iniziativa pubblica per oper.c/terzi | 0,00 | 0,00 | 0,00 | 0,00 | 0,00 | 0,00 | 0,00 | 0,00 | 0,00 | |
| F.E.9.02.02.02.999 | | Trasferimenti da altre Amministrazioni Locali n.a.c. per operazioni conto terzi | 0,00 | 0,00 | 0,00 | 0,00 | 0,00 | 0,00 | 0,00 | 0,00 | 0,00 | |

| CHIAVE | DENOMINAZIONE | RESIDUI INIZIO ESERCIZIO | GESTIONE DEI RESIDUI | | | | RISCOSSI | RIMASTI DA RISCOUTERE | TOTALE RESIDUI ATTIVI AL TERMINE DELL'ESERCIZIO | TOTALE DELLE SOMME RISCOSE | |
|-----------------------|--|--------------------------|----------------------|-------------|-------------|-------------|-------------|-----------------------|---|----------------------------|------------|
| | | | VARIAZIONI | | TOTALI | 16 | | | | | 17=(15-16) |
| | | | IN + | IN - | | | | | | | |
| | Trasferimenti da Amministrazioni Locali per operazioni conto terzi | 0,00 | 0,00 | 0,00 | 0,00 | 0,00 | 0,00 | 0,00 | 0,00 | | |
| F.E.9.02.02.03 | Trasferimenti da Enti di Previdenza per operazioni conto terzi | 0,00 | 0,00 | 0,00 | 0,00 | 0,00 | 0,00 | 0,00 | 0,00 | | |
| F.E.9.02.02.03.001 | Trasferimenti da INPS per operazioni conto terzi | 0,00 | 0,00 | 0,00 | 0,00 | 0,00 | 0,00 | 0,00 | 0,00 | | |
| F.E.9.02.02.03.002 | Trasferimenti da INAIL per operazioni conto terzi | 0,00 | 0,00 | 0,00 | 0,00 | 0,00 | 0,00 | 0,00 | 0,00 | | |
| F.E.9.02.02.03.999 | Trasferimenti da altri Enti di Previdenza n.a.c. per operazioni conto terzi | 0,00 | 0,00 | 0,00 | 0,00 | 0,00 | 0,00 | 0,00 | 0,00 | | |
| | Trasferimenti da Enti di Previdenza per operazioni conto terzi | 0,00 | 0,00 | 0,00 | 0,00 | 0,00 | 0,00 | 0,00 | 0,00 | | |
| | Trasferimenti da Amministrazioni pubbliche per operazioni conto terzi | 0,00 | 0,00 | 0,00 | 0,00 | 0,00 | 0,00 | 0,00 | 0,00 | | |
| F.E.9.02.03 | Trasferimenti da altri settori per operazioni conto terzi | 0,00 | 0,00 | 0,00 | 0,00 | 0,00 | 0,00 | 0,00 | 0,00 | | |
| F.E.9.02.03.01 | Trasferimenti da Famiglie per operazioni conto terzi | 0,00 | 0,00 | 0,00 | 0,00 | 0,00 | 0,00 | 0,00 | 0,00 | | |
| F.E.9.02.03.01.001 | Trasferimenti da Famiglie per operazioni conto terzi | 0,00 | 0,00 | 0,00 | 0,00 | 0,00 | 0,00 | 0,00 | 0,00 | | |
| | Trasferimenti da Famiglie per operazioni conto terzi | 0,00 | 0,00 | 0,00 | 0,00 | 0,00 | 0,00 | 0,00 | 0,00 | | |
| F.E.9.02.03.02 | Trasferimenti da Imprese per operazioni conto terzi | 0,00 | 0,00 | 0,00 | 0,00 | 0,00 | 0,00 | 0,00 | 0,00 | | |
| F.E.9.02.03.02.001 | Trasferimenti da imprese controllate per operazioni conto terzi | 0,00 | 0,00 | 0,00 | 0,00 | 0,00 | 0,00 | 0,00 | 0,00 | | |
| F.E.9.02.03.02.002 | Trasferimenti da altre imprese partecipate per operazioni conto terzi | 0,00 | 0,00 | 0,00 | 0,00 | 0,00 | 0,00 | 0,00 | 0,00 | | |
| F.E.9.02.03.02.999 | Trasferimenti da altre imprese per operazioni conto terzi | 0,00 | 0,00 | 0,00 | 0,00 | 0,00 | 0,00 | 0,00 | 0,00 | | |
| | Trasferimenti da Imprese per operazioni conto terzi | 0,00 | 0,00 | 0,00 | 0,00 | 0,00 | 0,00 | 0,00 | 0,00 | | |
| F.E.9.02.03.03 | Trasferimenti da Istituzioni Sociali Private per operazioni conto terzi | 0,00 | 0,00 | 0,00 | 0,00 | 0,00 | 0,00 | 0,00 | 0,00 | | |
| F.E.9.02.03.03.001 | Trasferimenti da Istituzioni Sociali Private per operazioni conto terzi | 0,00 | 0,00 | 0,00 | 0,00 | 0,00 | 0,00 | 0,00 | 0,00 | | |

| CHIAVE | CAPITOLO | DENOMINAZIONE | RESIDUI INIZIO ESERCIZIO | GESTIONE DEI RESIDUI | | | | RIMASTI DA RISCOUTERE | TOTALE RESIDUI ATTIVI AL TERMINE DELL'ESERCIZIO | TOTALE DELLE SOMME RISCOSE |
|--------------------|----------|--|--------------------------|----------------------|------------|---------------|--------|-----------------------|---|----------------------------|
| | | | | VARIAZIONI | | RISCOSSI | TOTALI | | | |
| | | | | IN + | IN - | | | | | |
| | | | 12 | 13=(15-12) | 14=(12-15) | 15=(12+13-14) | 16 | 17=(15-16) | 18=(8+17) | 19=(7+16) |
| | | Trasferimenti da Istituzioni Sociali Private per operazioni conto terzi | 0,00 | 0,00 | 0,00 | 0,00 | 0,00 | 0,00 | 0,00 | 0,00 |
| F.E.9.02.03.04 | | Trasferimenti dall'Unione Europea e dal Resto del Mondo per operazioni conto terzi | 0,00 | 0,00 | 0,00 | 0,00 | 0,00 | 0,00 | 0,00 | 0,00 |
| F.E.9.02.03.04.001 | | Trasferimenti dall'Unione Europea e dal Resto del Mondo per operazioni conto terzi | 0,00 | 0,00 | 0,00 | 0,00 | 0,00 | 0,00 | 0,00 | 0,00 |
| | | Trasferimenti dall'Unione Europea e dal Resto del Mondo per operazioni conto terzi | 0,00 | 0,00 | 0,00 | 0,00 | 0,00 | 0,00 | 0,00 | 0,00 |
| | | Trasferimenti da altri settori per operazioni conto terzi | 0,00 | 0,00 | 0,00 | 0,00 | 0,00 | 0,00 | 0,00 | 0,00 |
| F.E.9.02.04 | | Depositi di presso terzi | | | | | | | | |
| F.E.9.02.04.01 | | Costituzione di depositi cauzionali o contrattuali di terzi | 28.819,23 | 0,00 | 0,00 | 28.819,23 | 0,00 | 28.819,23 | 28.819,23 | 0,00 |
| F.E.9.02.04.01.001 | | Costituzione di depositi cauzionali o contrattuali di terzi | 28.819,23 | 0,00 | 0,00 | 28.819,23 | 0,00 | 28.819,23 | 28.819,23 | 0,00 |
| F.E.9.02.04.02 | | Restituzione di depositi cauzionali o contrattuali presso terzi | | | | | | | | |
| F.E.9.02.04.02.001 | | Restituzione di depositi cauzionali o contrattuali presso terzi | 0,00 | 0,00 | 0,00 | 0,00 | 0,00 | 0,00 | 16.500,00 | 0,00 |
| | | Restituzione di depositi cauzionali o contrattuali presso terzi | 0,00 | 0,00 | 0,00 | 0,00 | 0,00 | 0,00 | 16.500,00 | 0,00 |
| | | Depositi di presso terzi | 28.819,23 | 0,00 | 0,00 | 28.819,23 | 0,00 | 28.819,23 | 45.319,23 | 0,00 |
| F.E.9.02.05 | | Riscossione imposte e tributi per conto terzi | | | | | | | | |
| F.E.9.02.05.01 | | Riscossione di imposte di natura corrente per conto di terzi | 0,00 | 0,00 | 0,00 | 0,00 | 0,00 | 0,00 | 0,00 | 0,00 |
| F.E.9.02.05.01.001 | | Riscossione di imposte di natura corrente per conto di terzi | 0,00 | 0,00 | 0,00 | 0,00 | 0,00 | 0,00 | 0,00 | 0,00 |

| CHIAVE | CAPITOLO | DENOMINAZIONE | RESIDUI INIZIO ESERCIZIO | GESTIONE DEI RESIDUI | | | | RISCOSSI | RIMASTI DA RISCOUTERE | TOTALE RESIDUI ATTIVI AL TERMINE DELL'ESERCIZIO | TOTALE DELLE SOMME RISCOSE |
|--------------------|----------|--|--------------------------|----------------------|------------|---------------|------------|--------------|-----------------------|---|----------------------------|
| | | | | VARIAZIONI | | TOTALI | RISCOSSI | | | | |
| | | | | IN + | IN - | | | | | | |
| | | | 12 | 13=(15-12) | 14=(12-15) | 15=(12+13-14) | 16 | 17=(15-16) | 18=(8+17) | 19=(7+16) | |
| | | Riscossione di imposte di natura corrente per conto di terzi | 0,00 | 0,00 | 0,00 | 0,00 | 0,00 | 0,00 | 0,00 | 0,00 | |
| | | Riscossione imposte e tributi per conto terzi | 0,00 | 0,00 | 0,00 | 0,00 | 0,00 | 0,00 | 0,00 | 0,00 | |
| F.E.9.02.99 | | Altre entrate per conto terzi | | | | | | | | | |
| F.E.9.02.99.99 | | Altre entrate per conto terzi | | | | | | | | | |
| F.E.9.02.99.99.999 | | Altre entrate per conto terzi | 0,00 | 0,00 | 0,00 | 0,00 | 0,00 | 0,00 | 0,00 | 0,00 | |
| | | Altre entrate per conto terzi | 0,00 | 0,00 | 0,00 | 0,00 | 0,00 | 0,00 | 0,00 | 0,00 | |
| | | Altre entrate per conto terzi | 0,00 | 0,00 | 0,00 | 0,00 | 0,00 | 0,00 | 0,00 | 0,00 | |
| | | Entrate per conto terzi | 28.819,23 | 0,00 | 0,00 | 28.819,23 | 0,00 | 28.819,23 | 45.319,23 | 0,00 | |
| | | Entrate per conto terzi e partite di giro (conti transitori) | 904.187,46 | 0,00 | 162,31 | 904.025,15 | 182.608,70 | 721.416,45 | 760.023,72 | 3.334.315,73 | |
| | | TOTALE GENERALE ENTRATE | 4.188.791,45 | 0,00 | 107.621,18 | 4.081.170,27 | 808.633,09 | 3.272.537,18 | 6.322.836,87 | 21.262.633,16 | |

| CHIAVE | CAPITOLO | DENOMINAZIONE | RESIDUI INIZIO ESERCIZIO | GESTIONE DEI RESIDUI | | | | | | RISCOSSI | RIMASTI DA RISCOUTERE | TOTALE RESIDUI ATTIVI AL TERMINE DELL'ESERCIZIO | TOTALE DELLE SOMME RISCOSE | |
|--------|-----------------------------|--|--------------------------|----------------------|-------------------|---------------------|-------------------|---------------------|---------------------|----------------------|-----------------------|---|----------------------------|-----------|
| | | | | VARIAZIONI | | TOTALI | 16 | 17=(15-16) | 18=(8+17) | | | | | 19=(7+16) |
| | | | | IN + | IN - | | | | | | | | | |
| | | | 12 | 13=(15-12) | 14=(12-15) | 15=(12+13-14) | | | | | | | | |
| | RIEPILOGO DEI TITOLI | | | | | | | | | | | | | |
| | | AVANZO DI AMMINISTRAZIONE | 0,00 | 0,00 | 0,00 | 0,00 | 0,00 | 0,00 | 0,00 | 0,00 | 0,00 | 0,00 | | |
| | | Trasferimenti correnti | 2.885.769,56 | 0,00 | 93.703,65 | 2.792.065,93 | 516.390,20 | 2.275.675,73 | 4.568.107,13 | 17.697.196,94 | | | | |
| | | Entrate extratributarie | 365.477,41 | 0,00 | 13.425,22 | 352.052,19 | 109.634,19 | 242.418,00 | 961.579,02 | 231.020,49 | | | | |
| | | Entrate in conto capitale | 33.357,00 | 0,00 | 330,00 | 33.027,00 | 0,00 | 33.027,00 | 33.027,00 | 0,00 | | | | |
| | | Entrate da riduzione di attività finanziarie | 0,00 | 0,00 | 0,00 | 0,00 | 0,00 | 0,00 | 0,00 | 0,00 | | | | |
| | | Accensione Prestiti | 0,00 | 0,00 | 0,00 | 0,00 | 0,00 | 0,00 | 0,00 | 0,00 | | | | |
| | | Anticipazioni da istituto tesoriere/cassiere | 0,00 | 0,00 | 0,00 | 0,00 | 0,00 | 0,00 | 0,00 | 0,00 | | | | |
| | | Entrate per conto terzi e partite di giro (conti transitori) | 904.187,46 | 0,00 | 162,31 | 904.025,15 | 182.608,70 | 721.416,45 | 760.023,72 | 3.334.315,73 | | | | |
| | | TOTALE ENTRATE | 4.188.791,45 | 0,00 | 107.621,18 | 4.081.170,27 | 808.633,09 | 3.272.537,18 | 6.322.836,87 | 21.262.533,16 | | | | |
| | | Avanzo di Amministrazione | 0,00 | 0,00 | 0,00 | 0,00 | 0,00 | 0,00 | 0,00 | 0,00 | | | | |
| | | TOTALE GENERALE ENTRATE | 4.188.791,45 | 0,00 | 107.621,18 | 4.081.170,27 | 808.633,09 | 3.272.537,18 | 6.322.836,87 | 21.262.533,16 | | | | |

A.000 - STAZIONE ZOOLOGICA ANTON DOHRN - RENDICONTO FINANZIARIO ESERCIZIO 2018 - SPESE

| CHIAVE | CAPITOLO | DENOMINAZIONE | RESIDUI INIZIO ESERCIZIO | GESTIONE DEI RESIDUI | | | | RIMASTI DA PAGARE | TOTALE RESIDUI PASSIVI AL TERMINE DELL'ESERCIZIO | TOTALE DELLE SOMME PAGATE |
|--------------------|----------|---|--------------------------|----------------------|------------|---------------|------------|-------------------|--|---------------------------|
| | | | | VARIAZIONI | | TOTALI | PAGATI | | | |
| | | | | IN + | IN - | | | | | |
| | | | 12 | 13=(15-12) | 14=(12-15) | 15=(12+13-14) | 16 | 17=(15-16) | 18=(8+17) | 19=(7+16) |
| F.U. | | USCITE | | | | | | | | |
| F.U.0 | | DISAVANZO DI AMMINISTRAZIONE | | | | | | | | |
| F.U.0.00 | | Disavanzo di Amministrazione | 0,00 | 0,00 | 0,00 | 0,00 | 0,00 | 0,00 | 0,00 | 0,00 |
| F.U.1 | | DISAVANZO DI AMMINISTRAZIONE | 0,00 | 0,00 | 0,00 | 0,00 | 0,00 | 0,00 | 0,00 | 0,00 |
| F.U.1.01 | | Spese correnti | | | | | | | | |
| F.U.1.01.01 | | Redditi da lavoro dipendente | | | | | | | | |
| F.U.1.01.01.01 | | Retribuzioni lordi | | | | | | | | |
| F.U.1.01.01.01.01 | | Retribuzioni in denaro | | | | | | | | |
| F.U.1.01.01.01.001 | | Arretrati per anni precedenti corrisposti al personale a tempo indeterminato | 0,00 | 0,00 | 0,00 | 0,00 | 0,00 | 0,00 | 0,00 | 62.523,20 |
| F.U.1.01.01.01.002 | | Voci stipendiali corrisposte al personale a tempo indeterminato | 28.711,27 | 0,00 | 28.711,27 | 0,00 | 0,00 | 0,00 | 0,00 | 4.475.214,95 |
| F.U.1.01.01.01.003 | | Straordinario per il personale a tempo indeterminato | 0,00 | 0,00 | 0,00 | 0,00 | 0,00 | 0,00 | 0,00 | 0,00 |
| F.U.1.01.01.01.004 | | Indenn. ed altri compensi, esclusi i rimborsi spesa per missione, corrisposti al pers. tempo indet. | 298.525,22 | 0,00 | 201.956,84 | 96.568,38 | 96.568,38 | 0,00 | 0,00 | 630.505,51 |
| F.U.1.01.01.01.005 | | Arretrati per anni precedenti corrisposti al personale a tempo determinato | 0,00 | 0,00 | 0,00 | 0,00 | 0,00 | 0,00 | 0,00 | 8.365,83 |
| F.U.1.01.01.01.006 | | Voci stipendiali corrisposte al personale a tempo determinato | 111.956,13 | 0,00 | 18.421,88 | 93.534,25 | 93.534,25 | 0,00 | 0,00 | 777.912,75 |
| F.U.1.01.01.01.007 | | Straordinario per il personale a tempo determinato | 0,00 | 0,00 | 0,00 | 0,00 | 0,00 | 0,00 | 0,00 | 0,00 |
| F.U.1.01.01.01.008 | | Indenn. e altri compensi esclusi rimborsi spesa docum. per missione corrisposti a pers. tempo det. | 0,00 | 0,00 | 0,00 | 0,00 | 0,00 | 0,00 | 0,00 | 0,00 |
| F.U.1.01.01.01.009 | | Assegni di ricerca | 438.114,88 | 0,00 | 11.091,44 | 427.023,44 | 426.648,04 | 375,40 | 10.313,80 | 790.251,40 |
| F.U.1.01.01.01.010 | | Assegni di studio | 0,00 | 0,00 | 0,00 | 0,00 | 0,00 | 0,00 | 0,00 | 0,00 |
| F.U.1.01.01.02 | | Retribuzioni in denaro | 877.307,50 | 0,00 | 260.181,43 | 617.126,07 | 616.750,67 | 375,40 | 10.313,80 | 6.744.773,64 |
| F.U.1.01.01.02 | | Altre spese per il personale | | | | | | | | |

| CHIAVE | CAPITOLO | DENOMINAZIONE | RESIDUI INIZIO ESERCIZIO | GESTIONE DEI RESIDUI | | | | RIMASTI DA PAGARE | TOTALE RESIDUI PASSIVI AL TERMINE DELL'ESERCIZIO | TOTALE DELLE SOMME PAGATE |
|--------------------|----------|---|--------------------------|----------------------|-------------------|-------------------|-------------------|-------------------|--|---------------------------|
| | | | | VARIAZIONI | | TOTALI | PAGATI | | | |
| | | | | IN + | IN - | | | | | |
| | | | 12 | 13=(15-12) | 14=(12-15) | 15=(12+13-14) | 16 | 17=(15-16) | 18=(8+17) | 19=(7+16) |
| F.U.1.01.01.02.001 | | Contr. asili ind. strutture sport, ricor. di vacanza a disposiz. lav. dip. e fam. e altre sp. ben. dei pers | 2.061,61 | 0,00 | 0,00 | 2.061,61 | 1.574,78 | 486,83 | 38.725,09 | 45.052,96 |
| F.U.1.01.01.02.002 | | Buoni pasto | 0,00 | 0,00 | 0,00 | 0,00 | 0,00 | 0,00 | 0,00 | 13.785,24 |
| F.U.1.01.01.02.999 | | Altre spese per il personale n.a.c. | 0,00 | 0,00 | 0,00 | 0,00 | 0,00 | 0,00 | 0,00 | 11.455,67 |
| | | Altre spese per il personale | 2.061,61 | 0,00 | 0,00 | 2.061,61 | 1.574,78 | 486,83 | 38.725,09 | 70.293,87 |
| | | Retribuzioni lordi | 879.369,11 | 0,00 | 260.181,43 | 619.187,68 | 618.325,45 | 862,23 | 49.038,89 | 6.815.067,51 |
| F.U.1.01.02 | | Contributi sociali a carico dell'ente | | | | | | | | |
| F.U.1.01.02.01 | | Contributi sociali effettivi a carico dell'ente | | | | | | | | |
| F.U.1.01.02.01.001 | | Contributi obbligatori per il personale | 240.300,15 | 0,00 | 2.404,68 | 237.895,47 | 237.895,47 | 0,00 | 204.164,06 | 1.457.116,67 |
| F.U.1.01.02.01.002 | | Contributi previdenza complementare | 0,00 | 0,00 | 0,00 | 0,00 | 0,00 | 0,00 | 0,00 | 0,00 |
| F.U.1.01.02.01.003 | | Contributi per indennità di fine rapporto | 0,00 | 0,00 | 0,00 | 0,00 | 0,00 | 0,00 | 0,00 | 0,00 |
| F.U.1.01.02.01.999 | | Altri contributi sociali effettivi n.a.c. | 0,00 | 0,00 | 0,00 | 0,00 | 0,00 | 0,00 | 0,00 | 0,00 |
| | | Contributi sociali effettivi a carico dell'ente | 240.300,15 | 0,00 | 2.404,68 | 237.895,47 | 237.895,47 | 0,00 | 204.164,06 | 1.457.116,67 |
| F.U.1.01.02.02 | | Altri contributi sociali | | | | | | | | |
| F.U.1.01.02.02.001 | | Assegni familiari | 7.129,80 | 0,00 | 3.039,78 | 4.090,02 | 4.090,02 | 0,00 | 0,00 | 33.820,99 |
| F.U.1.01.02.02.002 | | Equo indennizzo | 0,00 | 0,00 | 0,00 | 0,00 | 0,00 | 0,00 | 0,00 | 0,00 |
| F.U.1.01.02.02.003 | | Indennità di fine servizio - quota annuale | 0,00 | 0,00 | 0,00 | 0,00 | 0,00 | 0,00 | 0,00 | 0,00 |
| F.U.1.01.02.02.999 | | Contributi erogati direttamente al proprio personale n.a.c. | 0,00 | 0,00 | 0,00 | 0,00 | 0,00 | 0,00 | 0,00 | 0,00 |
| | | Altri contributi sociali | 7.129,80 | 0,00 | 3.039,78 | 4.090,02 | 4.090,02 | 0,00 | 0,00 | 33.820,99 |
| | | Contributi sociali a carico dell'ente | 247.429,95 | 0,00 | 5.444,46 | 241.985,49 | 241.985,49 | 0,00 | 204.164,06 | 1.490.937,66 |
| | | Redditi da lavoro dipendente | 1.126.799,06 | 0,00 | 265.625,89 | 861.173,17 | 860.310,94 | 862,23 | 253.202,95 | 8.306.005,17 |
| F.U.1.02 | | Imposte e tasse a carico dell'ente | | | | | | | | |

| CHIAVE | DENOMINAZIONE | GESTIONE DEI RESIDUI | | | | | | | TOTALE RESIDUI PASSIVI AL TERMINE DELL'ESERCIZIO | TOTALE DELLE SOMME PAGATE | | | |
|--------------------|--|-----------------------------|--------------------|--------------------|-----------|-----------|----------------------|-----------|---|------------------------------------|---------------|------------|------------|
| | | RESIDUI INIZIO ESERCIZIO | VARIAZIONI | | TOTALI | PAGATI | RIMASTI DA PAGARE | 18=(8+17) | | | | | |
| | | | IN + 13=(15-12) | IN - 14=(12-15) | | | | | | | 15=(12+13-14) | 16 | 17=(15-16) |
| F.U.1.02.01 | Imposte, tasse e proventi assimilati a carico dell'ente | 12 | | | | | | | | | | | |
| F.U.1.02.01.01 | Imposta regionale sulle attività produttive (IRAP) | 61.324,10 | 0,00 | 960,04 | 60.364,06 | 60.364,06 | 0,00 | 0,00 | 60.364,06 | 0,00 | 71.143,51 | 473.070,00 | |
| F.U.1.02.01.01.001 | Imposta regionale sulle attività produttive (IRAP) | 61.324,10 | 0,00 | 960,04 | 60.364,06 | 60.364,06 | 0,00 | 0,00 | 60.364,06 | 0,00 | 71.143,51 | 473.070,00 | |
| F.U.1.02.01.02 | Imposta di registro e di bollo | 0,00 | 0,00 | 0,00 | 0,00 | 0,00 | 0,00 | 0,00 | 0,00 | 0,00 | 4,00 | 5.570,00 | |
| F.U.1.02.01.02.001 | Imposta di registro e di bollo | 0,00 | 0,00 | 0,00 | 0,00 | 0,00 | 0,00 | 0,00 | 0,00 | 0,00 | 4,00 | 5.570,00 | |
| F.U.1.02.01.03 | Imposta comunale sulla pubblicità e diritto sulle pubbliche affissioni | 0,00 | 0,00 | 0,00 | 0,00 | 0,00 | 0,00 | 0,00 | 0,00 | 0,00 | 0,00 | 0,00 | |
| F.U.1.02.01.03.001 | Imposta comunale sulla pubblicità e diritto sulle pubbliche affissioni | 0,00 | 0,00 | 0,00 | 0,00 | 0,00 | 0,00 | 0,00 | 0,00 | 0,00 | 0,00 | 0,00 | |
| F.U.1.02.01.04 | Tributo speciale per il deposito in discarica dei rifiuti solidi | 0,00 | 0,00 | 0,00 | 0,00 | 0,00 | 0,00 | 0,00 | 0,00 | 0,00 | 0,00 | 0,00 | |
| F.U.1.02.01.04.001 | Tributo speciale per il deposito in discarica dei rifiuti solidi | 0,00 | 0,00 | 0,00 | 0,00 | 0,00 | 0,00 | 0,00 | 0,00 | 0,00 | 0,00 | 0,00 | |
| F.U.1.02.01.05 | Tributo funzione tutela e protezione ambiente | 0,00 | 0,00 | 0,00 | 0,00 | 0,00 | 0,00 | 0,00 | 0,00 | 0,00 | 0,00 | 0,00 | |
| F.U.1.02.01.05.001 | Tributo funzione tutela e protezione ambiente | 0,00 | 0,00 | 0,00 | 0,00 | 0,00 | 0,00 | 0,00 | 0,00 | 0,00 | 0,00 | 0,00 | |
| F.U.1.02.01.06 | Tassa e/o tariffa smaltimento rifiuti solidi urbani | 0,00 | 0,00 | 0,00 | 0,00 | 0,00 | 0,00 | 0,00 | 0,00 | 0,00 | 0,00 | 123.429,00 | |
| F.U.1.02.01.06.001 | Tassa e/o tariffa smaltimento rifiuti solidi urbani | 0,00 | 0,00 | 0,00 | 0,00 | 0,00 | 0,00 | 0,00 | 0,00 | 0,00 | 0,00 | 123.429,00 | |

| CHIAVE | CAPITOLO | DENOMINAZIONE | RESIDUI INIZIO ESERCIZIO | GESTIONE DEI RESIDUI | | | | RIMASTI DA PAGARE | TOTALE RESIDUI PASSIVI AL TERMINE DELL'ESERCIZIO | TOTALE DELLE SOMME PAGATE |
|--------------------|----------|--|--------------------------|----------------------|------------|---------------|--------|-------------------|--|---------------------------|
| | | | | VARIAZIONI | | PAGATI | TOTALI | | | |
| | | | | IN + | IN - | | | | | |
| | | | 12 | 13=(15-12) | 14=(12-15) | 15=(12+13-14) | 16 | 17=(15-16) | 18=(8+17) | 19=(7+16) |
| | | Tassa e/o tariffa smaltimento rifiuti solidi urbani | 0,00 | 0,00 | 0,00 | 0,00 | 0,00 | 0,00 | 0,00 | 123.429,00 |
| F.U.1.02.01.07 | | Tassa e/o canone occupazione spazi e aree pubbliche | 0,00 | 0,00 | 0,00 | 0,00 | 0,00 | 0,00 | 0,00 | 0,00 |
| F.U.1.02.01.07.001 | | Tassa e/o canone occupazione spazi e aree pubbliche | 0,00 | 0,00 | 0,00 | 0,00 | 0,00 | 0,00 | 0,00 | 0,00 |
| | | Tassa e/o canone occupazione spazi e aree pubbliche | 0,00 | 0,00 | 0,00 | 0,00 | 0,00 | 0,00 | 0,00 | 0,00 |
| F.U.1.02.01.08 | | Tassa sulle emissioni di anidride solforosa | 0,00 | 0,00 | 0,00 | 0,00 | 0,00 | 0,00 | 0,00 | 0,00 |
| F.U.1.02.01.08.001 | | Tassa sulle emissioni di anidride solforosa | 0,00 | 0,00 | 0,00 | 0,00 | 0,00 | 0,00 | 0,00 | 0,00 |
| | | Tassa sulle emissioni di anidride solforosa | 0,00 | 0,00 | 0,00 | 0,00 | 0,00 | 0,00 | 0,00 | 0,00 |
| F.U.1.02.01.09 | | Tassa di circolazione dei veicoli a motore (tassa automobilistica) | 0,00 | 0,00 | 0,00 | 0,00 | 0,00 | 0,00 | 0,00 | 168,70 |
| F.U.1.02.01.09.001 | | Tassa di circolazione dei veicoli a motore (tassa automobilistica) | 0,00 | 0,00 | 0,00 | 0,00 | 0,00 | 0,00 | 0,00 | 168,70 |
| | | Tassa di circolazione dei veicoli a motore (tassa automobilistica) | 0,00 | 0,00 | 0,00 | 0,00 | 0,00 | 0,00 | 0,00 | 0,00 |
| F.U.1.02.01.10 | | Imposta sul reddito delle persone giuridiche (ex IRPEG) | 0,00 | 0,00 | 0,00 | 0,00 | 0,00 | 0,00 | 0,00 | 0,00 |
| F.U.1.02.01.12 | | Imposta Municipale Propria | 0,00 | 0,00 | 0,00 | 0,00 | 0,00 | 0,00 | 0,00 | 0,00 |
| F.U.1.02.01.12.001 | | Imposta Municipale Propria | 0,00 | 0,00 | 0,00 | 0,00 | 0,00 | 0,00 | 0,00 | 0,00 |
| | | Imposta Municipale Propria | 0,00 | 0,00 | 0,00 | 0,00 | 0,00 | 0,00 | 0,00 | 0,00 |
| F.U.1.02.01.13 | | Imposta sulle plusvalenze da cessione di attività finanziarie | 0,00 | 0,00 | 0,00 | 0,00 | 0,00 | 0,00 | 0,00 | 0,00 |
| F.U.1.02.01.13.001 | | Imposta sulle plusvalenze da cessione di attività finanziarie | 0,00 | 0,00 | 0,00 | 0,00 | 0,00 | 0,00 | 0,00 | 0,00 |
| | | Imposta sulle plusvalenze da cessione di attività finanziarie | 0,00 | 0,00 | 0,00 | 0,00 | 0,00 | 0,00 | 0,00 | 0,00 |

| CHIAVE | DENOMINAZIONE | RESIDUI INIZIO ESERCIZIO | GESTIONE DEI RESIDUI | | | | | | RIMASTI DA PAGARE | TOTALE RESIDUI PASSIVI AL TERMINE DELL'ESERCIZIO | TOTALE DELLE SOMME PAGATE |
|-----------------------|---|--------------------------|----------------------|------------|---------------|-----------|------|------------|-------------------|--|---------------------------|
| | | | VARIAZIONI | | PAGATI | TOTALI | IN + | IN - | | | |
| | | | 13=(15-12) | 14=(12-15) | | | | | | | |
| | | 12 | | | 15=(12+13-14) | 16 | | 17=(15-16) | 18=(8+17) | 19=(7+16) | |
| F.U.1.02.01.14 | Tributi sulle successioni e donazioni | 0,00 | 0,00 | 0,00 | 0,00 | 0,00 | 0,00 | 0,00 | 0,00 | 0,00 | |
| F.U.1.02.01.14.001 | Tributi sulle successioni e donazioni | | 0,00 | 0,00 | 0,00 | 0,00 | 0,00 | 0,00 | 0,00 | 0,00 | |
| F.U.1.02.01.99 | Imposte, tasse e proventi assimilati a carico dell'ente n.a.c. | 0,00 | 0,00 | 0,00 | 0,00 | 0,00 | 0,00 | 0,00 | 0,00 | 0,00 | |
| F.U.1.02.01.99.999 | Imposte, tasse e proventi assimilati a carico dell'ente n.a.c. | | 0,00 | 0,00 | 0,00 | 0,00 | 0,00 | 0,00 | 131,00 | 7.961,36 | |
| | Imposte, tasse e proventi assimilati a carico dell'ente n.a.c. | 0,00 | 0,00 | 0,00 | 0,00 | 0,00 | 0,00 | 0,00 | 131,00 | 7.961,36 | |
| | Imposte, tasse e proventi assimilati a carico dell'ente | 61.324,10 | 0,00 | 960,04 | 60.364,06 | 60.364,06 | 0,00 | 0,00 | 71.278,51 | 610.199,06 | |
| | Imposte e tasse a carico dell'ente | 61.324,10 | 0,00 | 960,04 | 60.364,06 | 60.364,06 | 0,00 | 0,00 | 71.278,51 | 610.199,06 | |
| F.U.1.03 | Acquisto di beni e servizi | | | | | | | | | | |
| F.U.1.03.01 | Acquisto di beni | | | | | | | | | | |
| F.U.1.03.01.01 | Giornali, riviste e pubblicazioni | | | | | | | | | | |
| F.U.1.03.01.01.001 | Giornali e riviste | 0,00 | 0,00 | 0,00 | 0,00 | 0,00 | 0,00 | 0,00 | 0,00 | 0,00 | |
| F.U.1.03.01.01.002 | Pubblicazioni | 1.388,21 | 0,00 | 128,56 | 1.259,65 | 1.259,65 | 0,00 | 0,00 | 0,00 | 62.813,26 | |
| | Giornali, riviste e pubblicazioni | 1.388,21 | 0,00 | 128,56 | 1.259,65 | 1.259,65 | 0,00 | 0,00 | 0,00 | 62.813,26 | |
| F.U.1.03.01.02 | Altri beni di consumo | | | | | | | | | | |
| F.U.1.03.01.02.001 | Carta, cancelleria e stampati | 2.665,38 | 0,00 | 223,48 | 2.441,90 | 2.441,90 | 0,00 | 0,00 | 1.772,78 | 8.903,05 | |
| F.U.1.03.01.02.002 | Carburanti, combustibili e lubrificanti | 0,00 | 0,00 | 0,00 | 0,00 | 0,00 | 0,00 | 0,00 | 12.327,95 | 22.851,10 | |
| F.U.1.03.01.02.003 | Equipaggiamento | 2.644,96 | 0,00 | 0,00 | 2.644,96 | 2.644,96 | 0,00 | 0,00 | 0,00 | 2.644,96 | |
| F.U.1.03.01.02.004 | Vestitario | 0,00 | 0,00 | 0,00 | 0,00 | 0,00 | 0,00 | 0,00 | 0,00 | 2.063,89 | |
| F.U.1.03.01.02.005 | Accessori per uffici e alloggi | 396,50 | 0,00 | 0,00 | 396,50 | 396,50 | 0,00 | 0,00 | 0,00 | 5.712,63 | |
| F.U.1.03.01.02.006 | Materiale informatico | 1.910,03 | 0,00 | 0,00 | 1.910,03 | 1.910,03 | 0,00 | 1.538,42 | 8.956,44 | 15.043,08 | |
| F.U.1.03.01.02.007 | Altri materiali tecnico-specialistici non sanitari | 0,00 | 0,00 | 0,00 | 0,00 | 0,00 | 0,00 | 0,00 | 0,00 | 0,00 | |

| CAPITOLO | | GESTIONE DEI RESIDUI | | | | | | | TOTALE RESIDUI PASSIVI AL TERMINE DELL'ESERCIZIO | TOTALE DELLE SOMME PAGATE |
|-----------------------|---|-----------------------------|--------------------|--------------------|-------------------|-------------------|----------------------|-------------------|---|------------------------------------|
| CHIAVE | DENOMINAZIONE | RESIDUI INIZIO ESERCIZIO | VARIAZIONI | | TOTALI | PAGATI | RIMASTI DA PAGARE | 18=(8+17) | 19=(7+16) | |
| | | | IN + 13=(15-12) | IN - 14=(12-15) | | | | | | |
| F.U.1.03.01.02.008 | Strumenti tecnico-specialistici non sanitari | 93,87 | 0,00 | 0,00 | 93,87 | 0,00 | 93,87 | 93,87 | 869,00 | |
| F.U.1.03.01.02.009 | Beni per attività di rappresentanza | 0,00 | 0,00 | 0,00 | 0,00 | 0,00 | 0,00 | 0,00 | 0,00 | |
| F.U.1.03.01.02.011 | Generi alimentari | 0,00 | 0,00 | 0,00 | 0,00 | 0,00 | 0,00 | 0,00 | 0,00 | |
| F.U.1.03.01.02.012 | Accessori per attività sportive e ricreative | 0,00 | 0,00 | 0,00 | 0,00 | 0,00 | 0,00 | 0,00 | 0,00 | |
| F.U.1.03.01.02.014 | Stampati specialistici | 3.141,50 | 0,00 | 0,00 | 3.141,50 | 3.141,50 | 0,00 | 0,00 | 6.121,95 | |
| F.U.1.03.01.02.999 | Altri beni e materiali di consumo n.a.c. | 209.051,30 | 0,00 | 5.023,64 | 204.027,66 | 150.337,15 | 53.690,51 | 155.119,32 | 416.493,50 | |
| | Altri beni di consumo | 219.903,64 | 0,00 | 5.247,12 | 214.656,42 | 159.333,62 | 55.322,80 | 178.270,36 | 480.503,16 | |
| F.U.1.03.01.03 | Flora e Fauna | | | | | | | | | |
| F.U.1.03.01.03.001 | Fauna selvatica e non selvatica | 0,00 | 0,00 | 0,00 | 0,00 | 0,00 | 0,00 | 0,00 | 0,00 | |
| F.U.1.03.01.03.002 | Flora selvatica e non selvatica | 0,00 | 0,00 | 0,00 | 0,00 | 0,00 | 0,00 | 0,00 | 0,00 | |
| | Flora e Fauna | 0,00 | 0,00 | 0,00 | 0,00 | 0,00 | 0,00 | 0,00 | 0,00 | |
| F.U.1.03.01.05 | Medicinali e altri beni di consumo sanitario | | | | | | | | | |
| F.U.1.03.01.05.001 | Prodotti farmaceutici ed emoderivati | 149,19 | 0,00 | 0,00 | 149,19 | 0,00 | 149,19 | 149,19 | 0,00 | |
| F.U.1.03.01.05.002 | Sangue ed emocomponenti | 0,00 | 0,00 | 0,00 | 0,00 | 0,00 | 0,00 | 0,00 | 0,00 | |
| F.U.1.03.01.05.003 | Dispositivi medici | 0,00 | 0,00 | 0,00 | 0,00 | 0,00 | 0,00 | 0,00 | 0,00 | |
| F.U.1.03.01.05.004 | Prodotti dietetici | 0,00 | 0,00 | 0,00 | 0,00 | 0,00 | 0,00 | 0,00 | 0,00 | |
| F.U.1.03.01.05.005 | Materiali per la profilassi (Vaccini) | 0,00 | 0,00 | 0,00 | 0,00 | 0,00 | 0,00 | 0,00 | 0,00 | |
| F.U.1.03.01.05.006 | Prodotti chimici | 0,00 | 0,00 | 0,00 | 0,00 | 0,00 | 0,00 | 0,00 | 0,00 | |
| F.U.1.03.01.05.007 | Materiali e prodotti per uso veterinario | 0,00 | 0,00 | 0,00 | 0,00 | 0,00 | 0,00 | 0,00 | 2.400,25 | |
| F.U.1.03.01.05.999 | Altri beni e prodotti sanitari n.a.c. | 0,00 | 0,00 | 0,00 | 0,00 | 0,00 | 0,00 | 0,00 | 0,00 | |
| | Medicinali e altri beni di consumo sanitario | 149,19 | 0,00 | 0,00 | 149,19 | 0,00 | 149,19 | 149,19 | 2.400,25 | |
| | Acquisto di beni | 221.440,94 | 0,00 | 5.375,68 | 216.065,26 | 160.593,27 | 55.471,99 | 178.419,55 | 545.716,67 | |
| F.U.1.03.02 | Acquisto di servizi | | | | | | | | | |

| CHIAVE | DENOMINAZIONE | RESIDUI INIZIO ESERCIZIO | GESTIONE DEI RESIDUI | | | | | | TOTALE RESIDUI PASSIVI AL TERMINE DELL'ESERCIZIO | TOTALE DELLE SOMME PAGATE |
|-----------------------|--|--------------------------|----------------------|------------------|------------------|-------------------|-----------------|------------------|--|---------------------------|
| | | | VARIAZIONI | | PAGATI | RIMASTI DA PAGARE | TOTALI | | | |
| | | | IN + | IN - | | | | | | |
| | | 12 | 13=(15-12) | 14=(12-15) | 15=(12+13-14) | 16 | 17=(15-16) | 18=(8+17) | 19=(7+16) | |
| F.U.1.03.02.01 | Organi e incarichi istituzionali dell'amministrazione | | | | | | | | | |
| F.U.1.03.02.01.001 | Organi istituzionali dell'amministrazione - Indennità | 79.250,98 | 0,00 | 71.549,44 | 7.701,54 | 7.701,54 | 0,00 | 2.912,02 | 141.010,11 | |
| F.U.1.03.02.01.002 | Organi istituzionali dell'amministrazione - Rimborsi | 1.436,62 | 0,00 | 0,00 | 1.436,62 | 1.436,62 | 0,00 | 133,50 | 16.194,57 | |
| F.U.1.03.02.01.008 | Compensi a organi istituzionali di revisione, controllo ed altri incarichi istituz. II dell'amministr. | 21.633,23 | 0,00 | 0,00 | 21.633,23 | 21.633,23 | 0,00 | 3.200,92 | 41.039,58 | |
| | Organi e incarichi istituzionali dell'amministrazione | 102.320,83 | 0,00 | 71.549,44 | 30.771,39 | 30.771,39 | 0,00 | 6.246,44 | 198.244,26 | |
| F.U.1.03.02.02 | Organizzazione eventi, pubblicità e servizi per trasferta | | | | | | | | | |
| F.U.1.03.02.02.001 | Rimborso per viaggio e trasloco | 33.286,29 | 0,00 | 23.768,42 | 9.517,87 | 9.517,87 | 0,00 | 1.075,04 | 219.012,04 | |
| F.U.1.03.02.02.002 | Indennità di missione e di trasferta | 0,00 | 0,00 | 0,00 | 0,00 | 0,00 | 0,00 | 0,00 | 0,00 | |
| F.U.1.03.02.02.004 | Pubblicità | 0,00 | 0,00 | 0,00 | 0,00 | 0,00 | 0,00 | 0,00 | 0,00 | |
| F.U.1.03.02.02.005 | Organizzazione e partecipazione a manifestazioni e convegni | 7.604,58 | 0,00 | 536,80 | 7.067,78 | 7.067,78 | 0,00 | 7.782,56 | 44.804,78 | |
| F.U.1.03.02.02.999 | Altre spese per relazioni pubbliche, convegni e mostre, pubblicità n.a.c | 0,00 | 0,00 | 0,00 | 0,00 | 0,00 | 0,00 | 4.018,00 | 15.159,86 | |
| | Organizzazione eventi, pubblicità e servizi per trasferta | 40.890,87 | 0,00 | 24.305,22 | 16.585,65 | 16.585,65 | 0,00 | 12.875,60 | 278.876,78 | |
| F.U.1.03.02.04 | Acquisito di servizi per formazione e addestramento del personale dell'ente | | | | | | | | | |
| F.U.1.03.02.04.004 | Acquisito di servizi per formazione obbligatoria | 0,00 | 0,00 | 0,00 | 0,00 | 0,00 | 0,00 | 0,00 | 350,00 | |
| F.U.1.03.02.04.999 | Acquisito di servizi per altre spese per formazione e addestramento n.a.c. | 10.150,00 | 0,00 | 0,00 | 10.150,00 | 10.150,00 | 3.750,00 | 11.050,00 | 12.985,85 | |
| | Acquisito di servizi per formazione e addestramento del personale dell'ente | 10.150,00 | 0,00 | 0,00 | 10.150,00 | 10.150,00 | 3.750,00 | 11.050,00 | 13.335,85 | |
| F.U.1.03.02.05 | Utenze e canoni | | | | | | | | | |
| F.U.1.03.02.05.001 | Telefonia fissa | 253,14 | 0,00 | 0,00 | 253,14 | 253,14 | 0,00 | 4.140,79 | 30.353,27 | |
| F.U.1.03.02.05.002 | Telefonia mobile | 0,00 | 0,00 | 0,00 | 0,00 | 0,00 | 0,00 | 4.169,97 | 1.376,64 | |
| F.U.1.03.02.05.003 | Accesso a banche dati e a pubblicazioni on line | 2.626,12 | 0,00 | 4,68 | 2.621,44 | 2.621,44 | 0,00 | 178,54 | 3.759,84 | |

| CHIAVE | DENOMINAZIONE | RESIDUI INIZIO ESERCIZIO | GESTIONE DEI RESIDUI | | | | | | RIMASTI DA PAGARE | TOTALE RESIDUI PASSIVI AL TERMINE DELL'ESERCIZIO | TOTALE DELLE SOMME PAGATE |
|-----------------------|--|--------------------------|----------------------|--------------|-------------------|------------------|------------------|-------------|-------------------|--|---------------------------|
| | | | VARIAZIONI | | PAGATI | TOTALI | 18=(8+17) | 19=(7+16) | | | |
| | | | IN + | IN - | | | | | | | |
| | | 12 | 13=(15-12) | 14=(12-15) | 15=(12+13-14) | 16 | 17=(15-16) | | | | |
| F.U.1.03.02.05.004 | Energia elettrica | 0,00 | 0,00 | 0,00 | 0,00 | 0,00 | 0,00 | 0,00 | 50.378,60 | 345.317,71 | |
| F.U.1.03.02.05.005 | Acqua | 228,92 | 0,00 | 0,00 | 228,92 | 228,92 | 0,00 | 0,00 | 9.540,13 | 18.070,90 | |
| F.U.1.03.02.05.006 | Gas | 12.772,79 | 0,00 | 6,33 | 12.766,46 | 3.584,38 | 9.182,08 | 0,00 | 13.588,39 | 4.058,07 | |
| F.U.1.03.02.05.007 | Spese di condominio | 0,00 | 0,00 | 0,00 | 0,00 | 0,00 | 0,00 | 0,00 | 0,00 | 2.000,00 | |
| F.U.1.03.02.05.999 | Utenze e canoni per altri servizi n.a.c. | 0,00 | 0,00 | 0,00 | 0,00 | 0,00 | 0,00 | 0,00 | 0,00 | 407,35 | |
| | Utenze e canoni | 15.880,97 | 0,00 | 11,01 | 15.869,96 | 6.687,88 | 9.182,08 | 0,00 | 78.243,42 | 405.343,78 | |
| F.U.1.03.02.06 | Canoni per Progetti in Partenariato Pubblico-Privato | | | | | | | | | | |
| F.U.1.03.02.06.999 | Altri canoni per progetti in partenariato pubblico-privato | 0,00 | 0,00 | 0,00 | 0,00 | 0,00 | 0,00 | 0,00 | 0,00 | 0,00 | |
| | Canoni per Progetti in Partenariato Pubblico-Privato | 0,00 | 0,00 | 0,00 | 0,00 | 0,00 | 0,00 | 0,00 | 0,00 | 0,00 | |
| F.U.1.03.02.07 | Utilizzo di beni di terzi | | | | | | | | | | |
| F.U.1.03.02.07.001 | Locazione di beni immobili | 0,00 | 0,00 | 0,00 | 0,00 | 0,00 | 0,00 | 0,00 | 0,00 | 43.000,00 | |
| F.U.1.03.02.07.002 | Noleggi di mezzi di trasporto | 0,00 | 0,00 | 0,00 | 0,00 | 0,00 | 0,00 | 0,00 | 66.953,60 | 668,70 | |
| F.U.1.03.02.07.003 | Noleggi di attrezzature scientifiche e sanitarie | 9.150,00 | 0,00 | 0,00 | 9.150,00 | 9.150,00 | 0,00 | 0,00 | 0,00 | 13.515,00 | |
| F.U.1.03.02.07.004 | Noleggi di hardware | 0,00 | 0,00 | 0,00 | 0,00 | 0,00 | 0,00 | 0,00 | 4.737,28 | 11.871,67 | |
| F.U.1.03.02.07.005 | Fitti di terreni e giacimenti | 0,00 | 0,00 | 0,00 | 0,00 | 0,00 | 0,00 | 0,00 | 0,00 | 0,00 | |
| F.U.1.03.02.07.006 | Licenze d'uso per software | 81.650,09 | 0,00 | 0,00 | 81.650,09 | 76.404,79 | 5.245,30 | 0,00 | 110.200,29 | 198.543,37 | |
| F.U.1.03.02.07.007 | Altre licenze | 1.991,04 | 0,00 | 0,00 | 1.991,04 | 1.706,78 | 284,26 | 0,00 | 284,26 | 1.706,78 | |
| F.U.1.03.02.07.008 | Noleggi di impianti e macchinari | 13.047,58 | 0,00 | 0,00 | 13.047,58 | 7.110,55 | 5.937,03 | 0,00 | 5.937,03 | 7.110,55 | |
| F.U.1.03.02.07.009 | Locazione di beni immobili nell'ambito di operazioni di lease back | 0,00 | 0,00 | 0,00 | 0,00 | 0,00 | 0,00 | 0,00 | 0,00 | 0,00 | |
| F.U.1.03.02.07.999 | Altre spese sostenute per utilizzo di beni di terzi n.a.c. | 2.635,20 | 0,00 | 0,00 | 2.635,20 | 1.756,80 | 878,40 | 0,00 | 878,40 | 2.433,80 | |
| | Utilizzo di beni di terzi | 108.473,91 | 0,00 | 0,00 | 108.473,91 | 96.128,92 | 12.344,99 | 0,00 | 188.390,86 | 278.849,87 | |
| F.U.1.03.02.08 | Leasing operativo | | | | | | | | | | |
| F.U.1.03.02.08.001 | Leasing operativo di mezzi di trasporto | 0,00 | 0,00 | 0,00 | 0,00 | 0,00 | 0,00 | 0,00 | 0,00 | 0,00 | |

| CHIAVE | DENOMINAZIONE | RESIDUI INIZIO ESERCIZIO | GESTIONE DEI RESIDUI | | | | | | RIMASTI DA PAGARE | TOTALE RESIDUI PASSIVI AL TERMINE DELL'ESERCIZIO | TOTALE DELLE SOMME PAGATE |
|-----------------------|--|--------------------------|----------------------|-----------------|-------------------|-------------------|------------------|-------------------|-------------------|--|---------------------------|
| | | | VARIAZIONI | | PAGATI | TOTALI | 18=(8+17) | 19=(7+16) | | | |
| | | | IN + | IN - | | | | | | | |
| | | 12 | 13=(15-12) | 14=(12-15) | 15=(12+13-14) | 16 | 17=(15-16) | | | | |
| F.U.1.03.02.08.002 | Leasing operativo di attrezzature e macchinari | 0,00 | 0,00 | 0,00 | 0,00 | 0,00 | 0,00 | 0,00 | 0,00 | 0,00 | |
| F.U.1.03.02.08.999 | Leasing operativo di altri beni | 0,00 | 0,00 | 0,00 | 0,00 | 0,00 | 0,00 | 0,00 | 0,00 | 0,00 | |
| | Leasing operativo | 0,00 | 0,00 | 0,00 | 0,00 | 0,00 | 0,00 | 0,00 | 0,00 | 0,00 | |
| F.U.1.03.02.09 | Manutenzione ordinaria e riparazioni | | | | | | | | | | |
| F.U.1.03.02.09.001 | Manutenzione ordinaria e riparazioni di mezzi di trasporto ad uso civile, di sicurezza e ordine pubblico | 8.320,97 | 0,00 | 0,00 | 8.320,97 | 5.604,22 | 2.716,75 | 22.310,10 | 71.285,44 | | |
| F.U.1.03.02.09.003 | Manutenzione ordinaria e riparazioni di mobili e arredi | 0,00 | 0,00 | 0,00 | 0,00 | 0,00 | 0,00 | 0,00 | 0,00 | | |
| F.U.1.03.02.09.004 | Manutenzione ordinaria e riparazioni di impianti e macchinari | 1.040,86 | 0,00 | 0,00 | 1.040,86 | 1.040,86 | 0,00 | 43.887,89 | 34.669,87 | | |
| F.U.1.03.02.09.005 | Manutenzione ordinaria e riparazioni di attrezzature | 78.370,18 | 0,00 | 1.303,08 | 77.067,10 | 67.424,28 | 9.642,82 | 73.487,32 | 151.192,43 | | |
| F.U.1.03.02.09.006 | Manutenzione ordinaria e riparazioni di macchine per ufficio | 0,00 | 0,00 | 0,00 | 0,00 | 0,00 | 0,00 | 22.186,92 | 1.586,00 | | |
| F.U.1.03.02.09.008 | Manutenzione ordinaria e riparazioni di beni immobili | 77.775,04 | 0,00 | 343,53 | 77.431,51 | 73.931,22 | 3.500,29 | 63.965,38 | 208.567,16 | | |
| F.U.1.03.02.09.009 | Manutenzione ordinaria e riparazioni di beni immobili di valore culturale, storico ed artistico | 0,00 | 0,00 | 0,00 | 0,00 | 0,00 | 0,00 | 0,00 | 0,00 | | |
| F.U.1.03.02.09.010 | Manutenzione ordinaria e riparazioni di oggetti di valore | 0,00 | 0,00 | 0,00 | 0,00 | 0,00 | 0,00 | 0,00 | 0,00 | | |
| F.U.1.03.02.09.011 | Manutenzione ordinaria e riparazioni di altri beni materiali | 0,00 | 0,00 | 0,00 | 0,00 | 0,00 | 0,00 | 2.364,06 | 0,00 | | |
| F.U.1.03.02.09.012 | Manutenzione ordinaria e riparazioni di terreni e beni materiali non prodotti | 0,00 | 0,00 | 0,00 | 0,00 | 0,00 | 0,00 | 0,00 | 0,00 | | |
| | Manutenzione ordinaria e riparazioni | 165.507,05 | 0,00 | 1.646,61 | 163.860,44 | 148.000,56 | 15.859,86 | 228.201,67 | 467.300,90 | | |
| F.U.1.03.02.10 | Consulenze | | | | | | | | | | |
| F.U.1.03.02.10.001 | Incarichi libero professionali di studi, ricerca e consulenza | 0,00 | 0,00 | 0,00 | 0,00 | 0,00 | 0,00 | 0,00 | 0,00 | 0,00 | |
| F.U.1.03.02.10.002 | Esperti per commissioni, comitati e consigli | 0,00 | 0,00 | 0,00 | 0,00 | 0,00 | 0,00 | 0,00 | 0,00 | 0,00 | |
| F.U.1.03.02.10.003 | Incarichi a società di studi, ricerca e consulenza | 0,00 | 0,00 | 0,00 | 0,00 | 0,00 | 0,00 | 0,00 | 0,00 | 0,00 | |
| | Consulenze | 0,00 | 0,00 | 0,00 | 0,00 | 0,00 | 0,00 | 0,00 | 0,00 | 0,00 | |

| CHIAVE | DENOMINAZIONE | RESIDUI INIZIO ESERCIZIO | GESTIONE DEI RESIDUI | | | | | | RIMASTI DA PAGARE | TOTALE RESIDUI PASSIVI AL TERMINE DELL'ESERCIZIO | TOTALE DELLE SOMME PAGATE | |
|-----------------------|---|--------------------------|----------------------|------------------|-------------------|------------------|------------------|-------------------|-------------------|--|---------------------------|------------|
| | | | VARIAZIONI | | PAGATI | TOTALI | 15=(12+13-14) | 16 | | | | 17=(15-16) |
| | | | IN + | IN - | | | | | | | | |
| | | 12 | 13=(15-12) | 14=(12-15) | 15=(12+13-14) | 16 | 17=(15-16) | 18=(8+17) | 19=(7+16) | | | |
| F.U.1.03.02.11 | Prestazioni professionali e specialistiche | | | | | | | | | | | |
| F.U.1.03.02.11.001 | Interpretariato e traduzioni | 0,00 | 0,00 | 0,00 | 0,00 | 0,00 | 0,00 | 0,00 | 0,00 | 0,00 | | |
| F.U.1.03.02.11.002 | Assistenza psicologica, sociale e religiosa | 0,00 | 0,00 | 0,00 | 0,00 | 0,00 | 0,00 | 0,00 | 0,00 | 0,00 | | |
| F.U.1.03.02.11.004 | Perizie | 0,00 | 0,00 | 0,00 | 0,00 | 0,00 | 0,00 | 0,00 | 0,00 | 0,00 | | |
| F.U.1.03.02.11.006 | Patrocinio legale | 9.516,00 | 0,00 | 9.516,00 | 0,00 | 0,00 | 0,00 | 0,00 | 0,00 | 6.344,00 | | |
| F.U.1.03.02.11.008 | Prestazioni di natura contabile, tributaria e del lavoro | 3.623,40 | 0,00 | 0,00 | 3.623,40 | 3.623,40 | 0,00 | 0,00 | 0,00 | 20.886,40 | | |
| F.U.1.03.02.11.009 | Prestazioni tecnico-scientifiche a fini di ricerca | 73.352,61 | 0,00 | 3.438,60 | 69.914,01 | 25.578,82 | 44.335,19 | 44.335,19 | 44.335,19 | 38.265,11 | | |
| F.U.1.03.02.11.010 | Deposito, mantenimento e tutela dei brevetti | 1.876,45 | 0,00 | 179,25 | 1.697,20 | 1.396,60 | 300,60 | 4.316,90 | 4.316,90 | 9.197,21 | | |
| F.U.1.03.02.11.999 | Altre prestazioni professionali e specialistiche n.a.c. | 73.976,36 | 0,00 | 20.094,94 | 53.881,42 | 53.881,42 | 0,00 | 62.368,22 | 62.368,22 | 119.484,80 | | |
| | Prestazioni professionali e specialistiche | 162.344,82 | 0,00 | 33.226,79 | 129.116,03 | 84.480,24 | 44.635,79 | 111.020,31 | 111.020,31 | 194.177,52 | | |
| F.U.1.03.02.12 | Lavoro flessibile, quota LSU e acquisto di servizi da agenzie di lavoro interinale | | | | | | | | | | | |
| F.U.1.03.02.12.001 | Acquisto di servizi da agenzie di lavoro interinale | 0,00 | 0,00 | 0,00 | 0,00 | 0,00 | 0,00 | 0,00 | 0,00 | 0,00 | | |
| F.U.1.03.02.12.002 | Quota LSU in carico all'ente | 0,00 | 0,00 | 0,00 | 0,00 | 0,00 | 0,00 | 0,00 | 0,00 | 0,00 | | |
| F.U.1.03.02.12.003 | Collaborazioni coordinate e a progetto | 175.062,72 | 0,00 | 76.444,43 | 98.618,29 | 97.615,39 | 1.002,90 | 3.291,46 | 3.291,46 | 179.794,30 | | |
| F.U.1.03.02.12.004 | Tirocini formativi extracurricolari | 0,00 | 0,00 | 0,00 | 0,00 | 0,00 | 0,00 | 0,00 | 0,00 | 0,00 | | |
| F.U.1.03.02.12.999 | Altre forme di lavoro flessibile n.a.c. | 0,00 | 0,00 | 0,00 | 0,00 | 0,00 | 0,00 | 0,00 | 0,00 | 0,00 | | |
| | Lavoro flessibile, quota LSU e acquisto di servizi da agenzie di lavoro interinale | 175.062,72 | 0,00 | 76.444,43 | 98.618,29 | 97.615,39 | 1.002,90 | 3.291,46 | 3.291,46 | 179.794,30 | | |
| F.U.1.03.02.13 | Servizi ausiliari per il funzionamento dell'ente | | | | | | | | | | | |
| F.U.1.03.02.13.001 | Servizi di sorveglianza, custodia e accoglienza | 67.655,35 | 0,00 | 33,86 | 67.621,49 | 59.648,32 | 7.973,17 | 46.646,93 | 46.646,93 | 259.870,15 | | |
| F.U.1.03.02.13.002 | Servizi di pulizia e lavanderia | 6.911,95 | 0,00 | 0,01 | 6.911,94 | 6.789,94 | 122,00 | 31.780,58 | 31.780,58 | 102.347,23 | | |
| F.U.1.03.02.13.003 | Trasporti, traslochi e facchinaggio | 2.928,00 | 0,00 | 0,00 | 2.928,00 | 2.928,00 | 0,00 | 8.151,83 | 8.151,83 | 36.238,78 | | |
| F.U.1.03.02.13.004 | Stampa e rilegatura | 4.749,96 | 0,00 | 4.349,80 | 400,16 | 146,40 | 253,76 | 253,76 | 253,76 | 146,40 | | |

| CHIAVE | DENOMINAZIONE | GESTIONE DEI RESIDUI | | | | | | | | | | TOTALE RESIDUI PASSIVI AL TERMINE DELL'ESERCIZIO | TOTALE DELLE SOMME PAGATE |
|--------------------|--|--------------------------|-------------|-----------------|-------------------|-------------------|-------------------|-------------------|-------------------|-------------------|-------------------|--|---------------------------|
| | | RESIDUI INIZIO ESERCIZIO | VARIAZIONI | | TOTALI | PAGATI | RIMASTI DA PAGARE | TOTALI | | 18=(8+17) | 19=(7+16) | | |
| | | | IN + | IN - | | | | 15=(12+13-14) | 16 | | | | |
| F.U.1.03.02.13.005 | Servizi ausiliari a beneficio del personale | 0,00 | 0,00 | 0,00 | 0,00 | 0,00 | 0,00 | 0,00 | 0,00 | 0,00 | 0,00 | 0,00 | 0,00 |
| F.U.1.03.02.13.006 | Rimozione e smaltimento di rifiuti tossico-nocivi e di altri materiali | 63.430,53 | 0,00 | 41,70 | 63.388,83 | 47.489,13 | 15.899,70 | 36.826,29 | 56.317,12 | 36.826,29 | 56.317,12 | 56.317,12 | 56.317,12 |
| F.U.1.03.02.13.999 | Altri servizi ausiliari n.a.c. | 227.778,76 | 0,00 | 610,01 | 227.168,75 | 207.248,75 | 19.920,00 | 68.925,79 | 287.611,42 | 68.925,79 | 287.611,42 | 287.611,42 | 287.611,42 |
| | Servizi ausiliari per il funzionamento dell'ente | 373.454,55 | 0,00 | 5.035,38 | 368.419,17 | 324.250,54 | 44.168,63 | 192.585,18 | 742.631,10 | 192.585,18 | 742.631,10 | 742.631,10 | 742.631,10 |
| F.U.1.03.02.14 | Servizi di ristorazione | | | | | | | | | | | | |
| F.U.1.03.02.14.002 | Servizio mense personale civile | 0,00 | 0,00 | 0,00 | 0,00 | 0,00 | 0,00 | 0,00 | 0,00 | 0,00 | 0,00 | 0,00 | 0,00 |
| F.U.1.03.02.14.999 | Altri servizi di ristorazione | 40.853,66 | 0,00 | 0,00 | 40.853,66 | 40.853,66 | 0,00 | 31.132,69 | 134.042,90 | 31.132,69 | 134.042,90 | 134.042,90 | 134.042,90 |
| | Servizi di ristorazione | 40.853,66 | 0,00 | 0,00 | 40.853,66 | 40.853,66 | 0,00 | 31.132,69 | 134.042,90 | 31.132,69 | 134.042,90 | 134.042,90 | 134.042,90 |
| F.U.1.03.02.15 | Contratti di servizio pubblico | | | | | | | | | | | | |
| F.U.1.03.02.15.999 | Altre spese per contratti di servizio pubblico | 0,00 | 0,00 | 0,00 | 0,00 | 0,00 | 0,00 | 0,00 | 0,00 | 0,00 | 0,00 | 0,00 | 0,00 |
| | Contratti di servizio pubblico | 0,00 | 0,00 | 0,00 | 0,00 | 0,00 | 0,00 | 0,00 | 0,00 | 0,00 | 0,00 | 0,00 | 0,00 |
| F.U.1.03.02.16 | Servizi amministrativi | | | | | | | | | | | | |
| F.U.1.03.02.16.001 | Pubblicazione bandi di gara | 0,00 | 0,00 | 0,00 | 0,00 | 0,00 | 0,00 | 0,00 | 0,00 | 0,00 | 0,00 | 0,00 | 0,00 |
| F.U.1.03.02.16.002 | Spese postali | 136,75 | 0,00 | 0,00 | 136,75 | 136,75 | 0,00 | 0,00 | 369,49 | 0,00 | 369,49 | 369,49 | 369,49 |
| F.U.1.03.02.16.003 | Onorificenze e riconoscimenti istituzionali | 0,00 | 0,00 | 0,00 | 0,00 | 0,00 | 0,00 | 0,00 | 0,00 | 0,00 | 0,00 | 0,00 | 0,00 |
| F.U.1.03.02.16.004 | Spese notarili | 0,00 | 0,00 | 0,00 | 0,00 | 0,00 | 0,00 | 0,00 | 965,88 | 0,00 | 965,88 | 965,88 | 965,88 |
| F.U.1.03.02.16.999 | Altre spese per servizi amministrativi | 0,00 | 0,00 | 0,00 | 0,00 | 0,00 | 0,00 | 0,00 | 59,82 | 0,00 | 59,82 | 59,82 | 59,82 |
| | Servizi amministrativi | 136,75 | 0,00 | 0,00 | 136,75 | 136,75 | 0,00 | 0,00 | 1.395,19 | 0,00 | 1.395,19 | 1.395,19 | 1.395,19 |
| F.U.1.03.02.17 | Servizi finanziari | | | | | | | | | | | | |
| F.U.1.03.02.17.001 | Commissioni per servizi finanziari | 0,00 | 0,00 | 0,00 | 0,00 | 0,00 | 0,00 | 0,00 | 0,00 | 0,00 | 0,00 | 0,00 | 0,00 |
| F.U.1.03.02.17.002 | Oneri per servizio di tesoreria | 10.309,00 | 0,00 | 0,00 | 10.309,00 | 10.309,00 | 0,00 | 0,00 | 20.620,00 | 0,00 | 20.620,00 | 20.620,00 | 20.620,00 |
| F.U.1.03.02.17.999 | Spese per servizi finanziari n.a.c. | 0,00 | 0,00 | 0,00 | 0,00 | 0,00 | 0,00 | 0,00 | 2.136,52 | 0,00 | 2.136,52 | 2.136,52 | 2.136,52 |

| CAPITOLO | | GESTIONE DEI RESIDUI | | | | | | | TOTALE RESIDUI PASSIVI AL TERMINE DELL'ESERCIZIO | TOTALE DELLE SOMME PAGATE |
|-----------------------|---|-----------------------------|--------------------|--------------------|---------------|------------|----------------------|-----------|---|------------------------------------|
| CHIAVE | DENOMINAZIONE | RESIDUI INIZIO ESERCIZIO | VARIAZIONI | | TOTALI | PAGATI | RIMASTI DA PAGARE | | | |
| | | | IN + 13=(15-12) | IN - 14=(12-15) | | | | | | 15=(12+13-14) |
| | | 12 | | | 15=(12+13-14) | 16 | 17=(15-16) | | 18=(8+17) | 19=(7+16) |
| | | 10.309,00 | 0,00 | 0,00 | 10.309,00 | 10.309,00 | 0,00 | 0,00 | 0,00 | 22.756,52 |
| F.U.1.03.02.18 | Servizi sanitari | | | | | | | | | |
| F.U.1.03.02.18.001 | Spese per accertamenti sanitari resi necessari dall'attività lavorativa | 0,00 | 0,00 | 0,00 | 0,00 | 0,00 | 0,00 | 0,00 | 0,00 | 0,00 |
| F.U.1.03.02.18.999 | Altri acquisti di servizi sanitari n.a.c. | 0,00 | 0,00 | 0,00 | 0,00 | 0,00 | 0,00 | 0,00 | 0,00 | 0,00 |
| | | 0,00 | 0,00 | 0,00 | 0,00 | 0,00 | 0,00 | 0,00 | 0,00 | 0,00 |
| F.U.1.03.02.19 | Servizi informatici e di telecomunicazioni | | | | | | | | | |
| F.U.1.03.02.19.001 | Gestione e manutenzione applicazioni | 0,00 | 0,00 | 0,00 | 0,00 | 0,00 | 0,00 | 0,00 | 0,00 | 1.189,50 |
| F.U.1.03.02.19.002 | Assistenza all'utente e formazione | 2.111,80 | 0,00 | 0,00 | 2.111,80 | 634,40 | 1.477,40 | 1.477,40 | 1.477,40 | 634,40 |
| F.U.1.03.02.19.003 | Servizi per l'interoperabilità e la cooperazione | 0,00 | 0,00 | 0,00 | 0,00 | 0,00 | 0,00 | 0,00 | 0,00 | 0,00 |
| F.U.1.03.02.19.004 | Servizi di rete per trasmissione dati e VoIP e relativa manutenzione | 72.003,56 | 0,00 | 0,02 | 72.003,54 | 69.795,21 | 2.208,33 | 2.208,33 | 74.769,25 | 89.023,81 |
| F.U.1.03.02.19.005 | Servizi per i sistemi e relativa manutenzione | 9.272,00 | 0,00 | 0,00 | 9.272,00 | 9.272,00 | 0,00 | 0,00 | 0,00 | 9.272,00 |
| F.U.1.03.02.19.006 | Servizi di sicurezza | 59.400,52 | 0,00 | 0,00 | 59.400,52 | 45.064,49 | 14.336,03 | 14.336,03 | 14.336,03 | 45.064,49 |
| F.U.1.03.02.19.007 | Servizi di gestione documentale | 0,00 | 0,00 | 0,00 | 0,00 | 0,00 | 0,00 | 0,00 | 0,00 | 0,00 |
| F.U.1.03.02.19.008 | Servizi di monitoraggio della qualità dei servizi | 0,00 | 0,00 | 0,00 | 0,00 | 0,00 | 0,00 | 0,00 | 0,00 | 0,00 |
| F.U.1.03.02.19.009 | Servizi per le postazioni di lavoro e relativa manutenzione | 0,00 | 0,00 | 0,00 | 0,00 | 0,00 | 0,00 | 0,00 | 0,00 | 0,00 |
| F.U.1.03.02.19.010 | Servizi di consulenza e prestazioni professionali ICT | 0,00 | 0,00 | 0,00 | 0,00 | 0,00 | 0,00 | 0,00 | 0,00 | 0,00 |
| F.U.1.03.02.19.011 | Processi trasversali alle classi di servizio | 0,00 | 0,00 | 0,00 | 0,00 | 0,00 | 0,00 | 0,00 | 0,00 | 0,00 |
| F.U.1.03.02.19.999 | Altri servizi informatici e di telecomunicazioni n.a.c. | 0,00 | 0,00 | 0,00 | 0,00 | 0,00 | 0,00 | 0,00 | 0,00 | 0,00 |
| | | 142.787,88 | 0,00 | 0,02 | 142.787,86 | 124.766,10 | 18.021,76 | 18.021,76 | 90.582,68 | 145.184,20 |
| F.U.1.03.02.99 | Altri servizi | | | | | | | | | |
| F.U.1.03.02.99.002 | Altre spese legali | 0,00 | 0,00 | 0,00 | 0,00 | 0,00 | 0,00 | 0,00 | 3.198,00 | 0,00 |
| F.U.1.03.02.99.003 | Quote di associazioni | 0,00 | 0,00 | 0,00 | 0,00 | 0,00 | 0,00 | 0,00 | 2.000,00 | 8.605,46 |

| CHIAVE | DENOMINAZIONE | GESTIONE DEI RESIDUI | | | | | | | TOTALE RESIDUI PASSIVI AL TERMINE DELL'ESERCIZIO | TOTALE DELLE SOMME PAGATE | |
|-----------------------|--|-----------------------------|--------------------|--------------------|---------------------|----------------------|---------------------|-------------------|---|------------------------------------|-------------------|
| | | RESIDUI INIZIO ESERCIZIO | VARIAZIONI | | PAGATI | RIMASTI DA PAGARE | TOTALI | TOTALI | | | |
| | | | IN + 13=(15-12) | IN - 14=(12-15) | | | | | | | 15=(12+13-14) |
| F.U.1.03.02.99.005 | Spese per commissioni e comitati dell'Ente | 0,00 | 0,00 | 0,00 | 0,00 | 0,00 | 0,00 | 0,00 | 0,00 | 534,49 | 7.320,91 |
| F.U.1.03.02.99.008 | Servizi di mobilità a terzi (bus navetta, ...) | 0,00 | 0,00 | 0,00 | 0,00 | 0,00 | 0,00 | 0,00 | 0,00 | 0,00 | 0,00 |
| F.U.1.03.02.99.009 | Acquisto di servizi per verde e arredo urbano | 0,00 | 0,00 | 0,00 | 0,00 | 0,00 | 0,00 | 0,00 | 0,00 | 0,00 | 0,00 |
| F.U.1.03.02.99.010 | Formazione a personale esterno all'ente | 0,00 | 0,00 | 0,00 | 0,00 | 0,00 | 0,00 | 0,00 | 0,00 | 0,00 | 0,00 |
| F.U.1.03.02.99.011 | Servizi per attività di rappresentanza | 0,00 | 0,00 | 0,00 | 0,00 | 0,00 | 0,00 | 0,00 | 0,00 | 0,00 | 0,00 |
| F.U.1.03.02.99.012 | Rassegna stampa | 0,00 | 0,00 | 0,00 | 0,00 | 0,00 | 0,00 | 0,00 | 0,00 | 0,00 | 0,00 |
| F.U.1.03.02.99.013 | Comunicazione WEB | 0,00 | 0,00 | 0,00 | 0,00 | 0,00 | 0,00 | 0,00 | 0,00 | 0,00 | 0,00 |
| F.U.1.03.02.99.999 | Altri servizi diversi n.a.c. | 536,80 | 0,00 | 134,20 | 402,60 | 402,60 | 402,60 | 402,60 | 402,60 | 57.332,93 | 99.963,81 |
| | Altri servizi | 536,80 | 0,00 | 134,20 | 402,60 | 402,60 | 402,60 | 402,60 | 402,60 | 63.065,42 | 115.890,18 |
| | Acquisto di servizi | 1.348.709,81 | 0,00 | 212.355,10 | 1.136.354,71 | 1.136.354,71 | 987.388,70 | 148.966,01 | 1.017.285,73 | 3.177.923,35 | |
| | Acquisto di beni e servizi | 1.570.150,75 | 0,00 | 217.730,78 | 1.352.419,97 | 1.352.419,97 | 1.147.981,97 | 204.438,00 | 1.195.705,28 | 3.723.640,02 | |
| F.U.1.04 | Trasferimenti correnti | | | | | | | | | | |
| F.U.1.04.01 | Trasferimenti correnti a Amministrazioni Pubbliche | | | | | | | | | | |
| F.U.1.04.01.01 | Trasferimenti correnti a Amministrazioni Centrali | | | | | | | | | | |
| F.U.1.04.01.01.001 | Trasferimenti correnti a Ministeri | 0,00 | 0,00 | 0,00 | 0,00 | 0,00 | 0,00 | 0,00 | 0,00 | 0,00 | 134.632,10 |
| F.U.1.04.01.01.002 | Trasferimenti correnti a Ministero dell'Istruzione - Istituzioni scolastiche | 0,00 | 0,00 | 0,00 | 0,00 | 0,00 | 0,00 | 0,00 | 0,00 | 0,00 | 0,00 |
| F.U.1.04.01.01.003 | Trasferimenti correnti a Presidenza del Consiglio dei Ministri | 0,00 | 0,00 | 0,00 | 0,00 | 0,00 | 0,00 | 0,00 | 0,00 | 0,00 | 0,00 |
| F.U.1.04.01.01.004 | Trasferimenti correnti a Organi Costituzionali e di rilievo costituzionale | 0,00 | 0,00 | 0,00 | 0,00 | 0,00 | 0,00 | 0,00 | 0,00 | 0,00 | 0,00 |
| F.U.1.04.01.01.005 | Trasferimenti correnti a Agenzie Fiscali | 0,00 | 0,00 | 0,00 | 0,00 | 0,00 | 0,00 | 0,00 | 0,00 | 0,00 | 0,00 |
| F.U.1.04.01.01.006 | Trasferimenti correnti a enti di regolazione dell'attività economica | 0,00 | 0,00 | 0,00 | 0,00 | 0,00 | 0,00 | 0,00 | 0,00 | 0,00 | 0,00 |
| F.U.1.04.01.01.007 | Trasferimenti correnti a Gruppo Equitalia | 0,00 | 0,00 | 0,00 | 0,00 | 0,00 | 0,00 | 0,00 | 0,00 | 0,00 | 0,00 |
| F.U.1.04.01.01.008 | Trasferimenti correnti a Anas S.p.A. | 0,00 | 0,00 | 0,00 | 0,00 | 0,00 | 0,00 | 0,00 | 0,00 | 0,00 | 0,00 |
| F.U.1.04.01.01.009 | Trasferimenti correnti a altri enti centrali produttori di servizi economici | 0,00 | 0,00 | 0,00 | 0,00 | 0,00 | 0,00 | 0,00 | 0,00 | 0,00 | 0,00 |
| F.U.1.04.01.01.010 | Trasferimenti correnti a autorità amministrative indipendenti | 0,00 | 0,00 | 0,00 | 0,00 | 0,00 | 0,00 | 0,00 | 0,00 | 0,00 | 0,00 |

| CHIAVE | DENOMINAZIONE | RESIDUI INIZIO ESERCIZIO | GESTIONE DEI RESIDUI | | | | | | RIMASTI DA PAGARE | TOTALE RESIDUI PASSIVI AL TERMINE DELL'ESERCIZIO | TOTALE DELLE SOMME PAGATE |
|-----------------------|---|--------------------------|----------------------|-------------|-------------------|------------------|-------------------|-------------------|-------------------|--|---------------------------|
| | | | VARIAZIONI | | PAGATI | TOTALI | 16 | 17=(15-16) | | | |
| | | | IN + | IN - | | | | | | | |
| | | 12 | 13=(15-12) | 14=(12-15) | 15=(12+13-14) | 16 | 17=(15-16) | 18=(8+17) | 19=(7+16) | | |
| F.U.1.04.01.01.011 | Trasferimenti correnti a enti centrali a struttura associativa | 0,00 | 0,00 | 0,00 | 0,00 | 0,00 | 0,00 | 0,00 | 0,00 | | |
| F.U.1.04.01.01.012 | Trasferimenti correnti a enti centrali produttori di servizi assistenziali, ricreativi e culturali | 0,00 | 0,00 | 0,00 | 0,00 | 0,00 | 0,00 | 0,00 | 0,00 | | |
| F.U.1.04.01.01.013 | Trasf. correnti a enti e istit. centrali di ricerca e istituti e stazioni sperimentali per la ricerca | 309.500,00 | 0,00 | 0,00 | 309.500,00 | 80.000,00 | 229.500,00 | 259.500,00 | 110.000,00 | | |
| F.U.1.04.01.01.020 | Trasf. correnti al Ministero dell'economia in attuazione di norme in materia di contenimento di spesa | 0,00 | 0,00 | 0,00 | 0,00 | 0,00 | 0,00 | 0,00 | 0,00 | | |
| F.U.1.04.01.01.999 | Trasferimenti correnti a altre Amministrazioni Centrali n.a.c. | 0,00 | 0,00 | 0,00 | 0,00 | 0,00 | 0,00 | 0,00 | 0,00 | | |
| | Trasferimenti correnti a Amministrazioni Centrali | 309.500,00 | 0,00 | 0,00 | 309.500,00 | 80.000,00 | 229.500,00 | 259.500,00 | 244.632,10 | | |
| F.U.1.04.01.02 | Trasferimenti correnti a Amministrazioni Locali | | | | | | | | | | |
| F.U.1.04.01.02.001 | Trasferimenti correnti a Regioni e province autonome | 0,00 | 0,00 | 0,00 | 0,00 | 0,00 | 0,00 | 0,00 | 0,00 | | |
| F.U.1.04.01.02.002 | Trasferimenti correnti a Province | 0,00 | 0,00 | 0,00 | 0,00 | 0,00 | 0,00 | 0,00 | 0,00 | | |
| F.U.1.04.01.02.003 | Trasferimenti correnti a Comuni | 0,00 | 0,00 | 0,00 | 0,00 | 0,00 | 0,00 | 0,00 | 0,00 | | |
| F.U.1.04.01.02.004 | Trasferimenti correnti a Città metropolitane e Roma capitale | 0,00 | 0,00 | 0,00 | 0,00 | 0,00 | 0,00 | 0,00 | 0,00 | | |
| F.U.1.04.01.02.005 | Trasferimenti correnti a Unioni di Comuni | 0,00 | 0,00 | 0,00 | 0,00 | 0,00 | 0,00 | 0,00 | 0,00 | | |
| F.U.1.04.01.02.006 | Trasferimenti correnti a Comunità Montane | 0,00 | 0,00 | 0,00 | 0,00 | 0,00 | 0,00 | 0,00 | 0,00 | | |
| F.U.1.04.01.02.007 | Trasferimenti correnti a Camere di Commercio | 0,00 | 0,00 | 0,00 | 0,00 | 0,00 | 0,00 | 0,00 | 0,00 | | |
| F.U.1.04.01.02.008 | Trasferimenti correnti a Università | 314.655,30 | 0,00 | 0,00 | 314.655,30 | 18.000,00 | 296.655,30 | 319.655,30 | 804.000,00 | | |
| F.U.1.04.01.02.009 | Trasf. correnti a Parchi naz. consorziati aut.gest.parchi,aree nat.protette | 0,00 | 0,00 | 0,00 | 0,00 | 0,00 | 0,00 | 0,00 | 0,00 | | |
| F.U.1.04.01.02.010 | Trasferimenti correnti a Autorità Portuali | 0,00 | 0,00 | 0,00 | 0,00 | 0,00 | 0,00 | 0,00 | 0,00 | | |
| F.U.1.04.01.02.011 | Trasferimenti correnti a Aziende sanitarie locali n.a.c. | 0,00 | 0,00 | 0,00 | 0,00 | 0,00 | 0,00 | 0,00 | 0,00 | | |
| F.U.1.04.01.02.012 | Trasf. correnti a Aziende ospedaliere e Aziende osp.universitarie integrate con il SSN n.a.c. | 0,00 | 0,00 | 0,00 | 0,00 | 0,00 | 0,00 | 0,00 | 0,00 | | |
| F.U.1.04.01.02.013 | Trasferimenti correnti a policlinici n.a.c. | 0,00 | 0,00 | 0,00 | 0,00 | 0,00 | 0,00 | 0,00 | 0,00 | | |
| F.U.1.04.01.02.014 | Trasferimenti correnti a Istituti di ricovero e cura a carattere scientifico pubblici n.a.c. | 0,00 | 0,00 | 0,00 | 0,00 | 0,00 | 0,00 | 0,00 | 0,00 | | |

| CHIAVE | DENOMINAZIONE | RESIDUI INIZIO ESERCIZIO | GESTIONE DEI RESIDUI | | | | | | RIMASTI DA PAGARE | TOTALE RESIDUI PASSIVI AL TERMINE DELL'ESERCIZIO | TOTALE DELLE SOMME PAGATE |
|--------------------|---|--------------------------|----------------------|------------------|-------------------|------------------|-------------------|-------------------|---------------------|--|---------------------------|
| | | | VARIAZIONI | | PAGATI | TOTALI | IN - | | | | |
| | | | IN + | IN - | | | | | | | |
| | | 12 | 13=(15-12) | 14=(12-15) | 15=(12+13-14) | 16 | 17=(15-16) | 18=(8+17) | 19=(7+16) | | |
| F.U.1.04.01.02.015 | Trasferimenti correnti a altre Amministrazioni Locali produttrici di servizi sanitari | 0,00 | 0,00 | 0,00 | 0,00 | 0,00 | 0,00 | 0,00 | 0,00 | 0,00 | |
| F.U.1.04.01.02.016 | Trasferimenti correnti a Agenzie regionali per le erogazioni in agricoltura | 0,00 | 0,00 | 0,00 | 0,00 | 0,00 | 0,00 | 0,00 | 0,00 | 0,00 | |
| F.U.1.04.01.02.017 | Trasferimenti correnti a altri enti e agenzie regionali e sub regionali | 53.333,34 | 0,00 | 0,00 | 53.333,34 | 0,00 | 53.333,34 | 53.333,34 | 53.333,34 | 0,00 | |
| F.U.1.04.01.02.018 | Trasferimenti correnti a Consorzi di enti locali | 0,00 | 0,00 | 0,00 | 0,00 | 0,00 | 0,00 | 0,00 | 0,00 | 0,00 | |
| F.U.1.04.01.02.019 | Trasf. correnti a Fondazioni e istituzioni liriche locali e a Teatri stabili di iniziativa pubblica | 100.000,00 | 0,00 | 0,00 | 100.000,00 | 0,00 | 100.000,00 | 100.000,00 | 100.000,00 | 0,00 | |
| F.U.1.04.01.02.999 | Trasferimenti correnti a altre Amministrazioni Locali n.a.c. | 0,00 | 0,00 | 0,00 | 0,00 | 0,00 | 0,00 | 0,00 | 0,00 | 0,00 | |
| | Trasferimenti correnti a Amministrazioni Locali | 467.988,64 | 0,00 | 0,00 | 467.988,64 | 18.000,00 | 449.988,64 | 472.988,64 | 804.000,00 | | |
| F.U.1.04.01.03 | Trasferimenti correnti a Enti di Previdenza | | | | | | | | | | |
| F.U.1.04.01.03.001 | Trasferimenti correnti a INPS | 0,00 | 0,00 | 0,00 | 0,00 | 0,00 | 0,00 | 0,00 | 0,00 | 0,00 | |
| F.U.1.04.01.03.002 | Trasferimenti correnti a INAIL | 0,00 | 0,00 | 0,00 | 0,00 | 0,00 | 0,00 | 0,00 | 0,00 | 0,00 | |
| F.U.1.04.01.03.999 | Trasferimenti correnti a altri Enti di Previdenza n.a.c. | 0,00 | 0,00 | 0,00 | 0,00 | 0,00 | 0,00 | 0,00 | 0,00 | 0,00 | |
| | Trasferimenti correnti a Enti di Previdenza | 0,00 | 0,00 | 0,00 | 0,00 | 0,00 | 0,00 | 0,00 | 0,00 | | |
| | Trasferimenti correnti a Amministrazioni Pubbliche | 777.488,64 | 0,00 | 0,00 | 777.488,64 | 98.000,00 | 679.488,64 | 732.488,64 | 1.048.632,10 | | |
| F.U.1.04.02 | Trasferimenti correnti a Famiglie | | | | | | | | | | |
| F.U.1.04.02.01 | Interventi previdenziali | | | | | | | | | | |
| F.U.1.04.02.01.002 | Liquidazioni per fine rapporto di lavoro | 105.032,03 | 0,00 | 86.495,19 | 18.536,84 | 18.536,84 | 0,00 | 57.225,20 | 105.253,30 | | |
| | Interventi previdenziali | 105.032,03 | 0,00 | 86.495,19 | 18.536,84 | 18.536,84 | 0,00 | 57.225,20 | 105.253,30 | | |
| F.U.1.04.02.03 | Borse di studio, dottorati di ricerca e contratti di formazione specialistica | | | | | | | | | | |
| F.U.1.04.02.03.001 | Borse di studio | 266.599,96 | 0,00 | 69.223,42 | 197.376,54 | 196.712,24 | 664,30 | 5.162,51 | 560.233,50 | | |
| F.U.1.04.02.03.003 | Dottorati di ricerca | 174.067,06 | 0,00 | 50.362,68 | 123.704,38 | 45.059,93 | 78.644,45 | 214.181,70 | 224.950,21 | | |

| CHIAVE | DENOMINAZIONE | GESTIONE DEI RESIDUI | | | | | | | TOTALE RESIDUI PASSIVI AL TERMINE DELL'ESERCIZIO | TOTALE DELLE SOMME PAGATE |
|--------------------|---|-----------------------------|--------------------|--------------------|------------|------------|----------------------|---------------|---|------------------------------------|
| | | RESIDUI INIZIO ESERCIZIO | VARIAZIONI | | TOTALI | PAGATI | RIMASTI DA PAGARE | | | |
| | | | IN + 13=(15-12) | IN - 14=(12-15) | | | | 15=(12+13-14) | | |
| 12 | 13=(15-12) | 14=(12-15) | 15=(12+13-14) | 16 | 17=(15-16) | 18=(8+17) | 19=(7+16) | | | |
| F.U.1.04.02.03.005 | Tirocini formativi curricolari | 0,00 | 0,00 | 0,00 | 0,00 | 0,00 | 0,00 | 0,00 | 0,00 | |
| | Borse di studio, dottorati di ricerca e contratti di formazione specialistica | 440.667,02 | 0,00 | 119.566,10 | 321.080,92 | 241.772,17 | 79.308,75 | 219.344,21 | 785.183,71 | |
| F.U.1.04.02.05 | Altri trasferimenti a famiglie | | | | | | | | | |
| F.U.1.04.02.05.999 | Altri trasferimenti a famiglie n.a.c. | 0,00 | 0,00 | 0,00 | 0,00 | 0,00 | 0,00 | 0,00 | 0,00 | |
| | Altri trasferimenti a famiglie | 0,00 | 0,00 | 0,00 | 0,00 | 0,00 | 0,00 | 0,00 | 0,00 | |
| | Trasferimenti correnti a Famiglie | 545.699,05 | 0,00 | 206.081,29 | 339.617,76 | 260.309,01 | 79.308,75 | 276.569,41 | 890.437,01 | |
| F.U.1.04.03 | Trasferimenti correnti a imprese | | | | | | | | | |
| F.U.1.04.03.01 | Trasferimenti correnti a imprese controllate | | | | | | | | | |
| F.U.1.04.03.01.001 | Trasferimenti correnti a imprese controllate | 0,00 | 0,00 | 0,00 | 0,00 | 0,00 | 0,00 | 0,00 | 0,00 | |
| | Trasferimenti correnti a imprese controllate | 0,00 | 0,00 | 0,00 | 0,00 | 0,00 | 0,00 | 0,00 | 0,00 | |
| F.U.1.04.03.02 | Trasferimenti correnti a altre imprese partecipate | | | | | | | | | |
| F.U.1.04.03.02.001 | Trasferimenti correnti a altre imprese partecipate | 0,00 | 0,00 | 0,00 | 0,00 | 0,00 | 0,00 | 0,00 | 0,00 | |
| | Trasferimenti correnti a altre imprese partecipate | 0,00 | 0,00 | 0,00 | 0,00 | 0,00 | 0,00 | 0,00 | 0,00 | |
| F.U.1.04.03.99 | Trasferimenti correnti a altre imprese | | | | | | | | | |
| F.U.1.04.03.99.999 | Trasferimenti correnti a altre imprese | 0,00 | 0,00 | 0,00 | 0,00 | 0,00 | 0,00 | 0,00 | 0,00 | |
| | Trasferimenti correnti a altre imprese | 0,00 | 0,00 | 0,00 | 0,00 | 0,00 | 0,00 | 0,00 | 0,00 | |
| | Trasferimenti correnti a imprese | 0,00 | 0,00 | 0,00 | 0,00 | 0,00 | 0,00 | 0,00 | 0,00 | |
| F.U.1.04.04 | Trasferimenti correnti a Istituzioni Sociali Private | | | | | | | | | |
| F.U.1.04.04.01 | Trasferimenti correnti a Istituzioni Sociali Private | | | | | | | | | |

| CHIAVE | CAPITOLO | DENOMINAZIONE | RESIDUI INIZIO ESERCIZIO | GESTIONE DEI RESIDUI | | | | RIMASTI DA PAGARE | TOTALE RESIDUI PASSIVI AL TERMINE DELL'ESERCIZIO | TOTALE DELLE SOMME PAGATE |
|--------------------|----------|---|--------------------------|----------------------|-------------------|---------------------|-------------------|-------------------|--|---------------------------|
| | | | | VARIAZIONI | | PAGATI | TOTALI | | | |
| | | | | IN + | IN - | | | | | |
| | | | 12 | 13=(15-12) | 14=(12-15) | 15=(12+13-14) | 16 | 17=(15-16) | 18=(8+17) | 19=(7+16) |
| F.U.1.04.04.01.001 | | Trasferimenti correnti a Istituzioni Sociali Private | 0,00 | 0,00 | 0,00 | 0,00 | 0,00 | 0,00 | 0,00 | 0,00 |
| | | Trasferimenti correnti a Istituzioni Sociali Private | 0,00 | 0,00 | 0,00 | 0,00 | 0,00 | 0,00 | 0,00 | 0,00 |
| F.U.1.04.05 | | Trasferimenti correnti versati all'Unione Europea e al Resto del Mondo | | | | | | | | |
| F.U.1.04.05.04 | | Trasferimenti correnti al Resto del Mondo | 14.600,00 | 0,00 | 0,00 | 14.600,00 | 14.600,00 | 0,00 | 0,00 | 74.172,71 |
| F.U.1.04.05.04.001 | | Trasferimenti correnti al Resto del Mondo | 14.600,00 | 0,00 | 0,00 | 14.600,00 | 14.600,00 | 0,00 | 0,00 | 74.172,71 |
| | | Trasferimenti correnti al Resto del Mondo | 14.600,00 | 0,00 | 0,00 | 14.600,00 | 14.600,00 | 0,00 | 0,00 | 74.172,71 |
| F.U.1.04.05.99 | | Altri Trasferimenti correnti alla UE | | | | | | | | |
| F.U.1.04.05.99.001 | | Altri Trasferimenti correnti alla UE | 12.500,00 | 0,00 | 0,00 | 12.500,00 | 0,00 | 12.500,00 | 12.500,00 | 0,00 |
| | | Altri Trasferimenti correnti alla UE | 12.500,00 | 0,00 | 0,00 | 12.500,00 | 0,00 | 12.500,00 | 12.500,00 | 0,00 |
| | | Trasferimenti correnti versati all'Unione Europea e al Resto del Mondo | 27.100,00 | 0,00 | 0,00 | 27.100,00 | 14.600,00 | 12.500,00 | 12.500,00 | 74.172,71 |
| | | Trasferimenti correnti | 1.350.287,69 | 0,00 | 206.081,29 | 1.144.206,40 | 372.909,01 | 771.297,39 | 1.021.556,05 | 2.013.241,82 |
| F.U.1.07 | | Interessi passivi | | | | | | | | |
| F.U.1.07.04 | | Interessi su finanziamenti a breve termine | | | | | | | | |
| F.U.1.07.04.05 | | Interessi passivi su finanziamenti a breve termine ad altri soggetti | 0,00 | 0,00 | 0,00 | 0,00 | 0,00 | 0,00 | 0,00 | 0,00 |
| F.U.1.07.04.05.001 | | Interessi passivi su finanziamenti a breve termine ad altri soggetti | 0,00 | 0,00 | 0,00 | 0,00 | 0,00 | 0,00 | 0,00 | 0,00 |
| | | Interessi passivi su finanziamenti a breve termine ad altri soggetti | 0,00 | 0,00 | 0,00 | 0,00 | 0,00 | 0,00 | 0,00 | 0,00 |

| CHIAVE | CAPITOLO | DENOMINAZIONE | RESIDUI INIZIO ESERCIZIO | GESTIONE DEI RESIDUI | | | | RIMASTI DA PAGARE | TOTALE RESIDUI PASSIVI AL TERMINE DELL'ESERCIZIO | TOTALE DELLE SOMME PAGATE |
|--------------------|----------|--|--------------------------|----------------------|-------------|-------------|---------------|-------------------|--|---------------------------|
| | | | | VARIAZIONI | | PAGATI | TOTALI | | | |
| | | | | IN + | IN - | | | | | |
| | | | 12 | 13=(15-12) | 14=(12-15) | 16 | 15=(12+13-14) | 17=(15-16) | 19=(7+16) | |
| | | Interessi su finanziamenti a breve termine | 0,00 | 0,00 | 0,00 | 0,00 | 0,00 | 0,00 | 0,00 | |
| F.U.1.07.05 | | Interessi su Mutui e altri finanziamenti a medio lungo termine | | | | | | | | |
| F.U.1.07.05.04 | | Interessi passivi su finanziamenti a medio lungo termine a imprese | 0,00 | 0,00 | 0,00 | 0,00 | 0,00 | 0,00 | 0,00 | |
| F.U.1.07.05.04.003 | | Interessi passivi a Cassa Depositi e Prestiti SPA su mutui e altri finanz. a medio lungo termine | 0,00 | 0,00 | 0,00 | 0,00 | 0,00 | 0,00 | 0,00 | |
| F.U.1.07.05.04.004 | | Int. Pass.a Cassa Depositi e Prestiti-Gestione Tesoro su mutui e altri finanz. a medio lungo termine | 0,00 | 0,00 | 0,00 | 0,00 | 0,00 | 0,00 | 0,00 | |
| F.U.1.07.05.04.999 | | Interessi passivi a altre imprese su finanziamenti a medio lungo termine | 0,00 | 0,00 | 0,00 | 0,00 | 0,00 | 0,00 | 0,00 | |
| | | Interessi passivi su finanziamenti a medio lungo termine a imprese | 0,00 | 0,00 | 0,00 | 0,00 | 0,00 | 0,00 | 0,00 | |
| F.U.1.07.05.05 | | Interessi passivi su mutui e altri finanziamenti a medio lungo termine ad altri soggetti | | | | | | | | |
| F.U.1.07.05.05.999 | | Interessi passivi su mutui e altri finanziamenti a medio lungo termine ad altri soggetti | 0,00 | 0,00 | 0,00 | 0,00 | 0,00 | 0,00 | 0,00 | |
| | | Interessi passivi su mutui e altri finanziamenti a medio lungo termine ad altri soggetti | 0,00 | 0,00 | 0,00 | 0,00 | 0,00 | 0,00 | 0,00 | |
| | | Interessi su Mutui e altri finanziamenti a medio lungo termine | 0,00 | 0,00 | 0,00 | 0,00 | 0,00 | 0,00 | 0,00 | |
| F.U.1.07.06 | | Altri interessi passivi | | | | | | | | |
| F.U.1.07.06.02 | | Interessi di mora | | | | | | | | |
| F.U.1.07.06.02.001 | | Interessi di mora a Amministrazioni Centrali | 0,00 | 0,00 | 0,00 | 0,00 | 0,00 | 0,00 | 0,00 | |
| F.U.1.07.06.02.002 | | Interessi di mora a Amministrazioni Locali | 0,00 | 0,00 | 0,00 | 0,00 | 0,00 | 0,00 | 0,00 | |
| F.U.1.07.06.02.003 | | Interessi di mora a Enti previdenziali | 0,00 | 0,00 | 0,00 | 0,00 | 0,00 | 0,00 | 0,00 | |
| F.U.1.07.06.02.999 | | Interessi di mora ad altri soggetti | 0,00 | 0,00 | 0,00 | 0,00 | 0,00 | 0,00 | 0,00 | |
| | | Interessi di mora | 0,00 | 0,00 | 0,00 | 0,00 | 0,00 | 0,00 | 0,00 | |

| CHIAVE | CAPITOLO | DENOMINAZIONE | RESIDUI INIZIO ESERCIZIO | GESTIONE DEI RESIDUI | | | | RIMASTI DA PAGARE | TOTALE RESIDUI PASSIVI AL TERMINE DELL'ESERCIZIO | TOTALE DELLE SOMME PAGATE |
|--------------------|----------|---|--------------------------|----------------------|------------|--------|---------------|-------------------|--|---------------------------|
| | | | | VARIAZIONI | | PAGATI | TOTALI | | | |
| | | | | IN + | IN - | | | | | |
| | | | 12 | 13=(15-12) | 14=(12-15) | 16 | 15=(12+13-14) | 17=(15-16) | 19=(7+16) | |
| F.U.1.07.06.04 | | Interessi passivi su anticipazioni di tesoreria degli istituti tesorerieri/cassieri | 0,00 | 0,00 | 0,00 | 0,00 | 0,00 | 0,00 | 0,00 | |
| F.U.1.07.06.04.001 | | Interessi passivi su anticipazioni di tesoreria degli istituti tesorerieri/cassieri | 0,00 | 0,00 | 0,00 | 0,00 | 0,00 | 0,00 | 0,00 | |
| F.U.1.07.06.05 | | Interessi passivi su anticipazioni di tesoreria degli istituti tesorerieri/cassieri | 0,00 | 0,00 | 0,00 | 0,00 | 0,00 | 0,00 | 0,00 | |
| F.U.1.07.06.05.001 | | Interessi passivi su operazioni di leasing finanziario | 0,00 | 0,00 | 0,00 | 0,00 | 0,00 | 0,00 | 0,00 | |
| F.U.1.07.06.99 | | Altri interessi passivi diversi | 0,00 | 0,00 | 0,00 | 0,00 | 0,00 | 0,00 | 0,00 | |
| F.U.1.07.06.99.001 | | Altri interessi passivi a Amministrazioni Centrali | 0,00 | 0,00 | 0,00 | 0,00 | 0,00 | 0,00 | 0,00 | |
| F.U.1.07.06.99.002 | | Altri interessi passivi a Amministrazioni Locali | 0,00 | 0,00 | 0,00 | 0,00 | 0,00 | 0,00 | 0,00 | |
| F.U.1.07.06.99.003 | | Altri interessi passivi a Enti previdenziali | 0,00 | 0,00 | 0,00 | 0,00 | 0,00 | 0,00 | 0,00 | |
| F.U.1.07.06.99.999 | | Altri interessi passivi ad altri soggetti | 0,00 | 0,00 | 0,00 | 0,00 | 0,00 | 0,00 | 0,00 | |
| F.U.1.08 | | Altre spese per redditi da capitale | 0,00 | 0,00 | 0,00 | 0,00 | 0,00 | 0,00 | 0,00 | |
| F.U.1.08.02 | | Diritti reali di godimento e servizi onerosi | 0,00 | 0,00 | 0,00 | 0,00 | 0,00 | 0,00 | 0,00 | |
| F.U.1.08.02.01 | | Diritti reali di godimento e servizi onerosi | 0,00 | 0,00 | 0,00 | 0,00 | 0,00 | 0,00 | 0,00 | |
| F.U.1.08.02.01.001 | | Diritti reali di godimento e servizi onerosi | 0,00 | 0,00 | 0,00 | 0,00 | 0,00 | 0,00 | 0,00 | |

| CHIAVE | CAPITOLO | DENOMINAZIONE | RESIDUI INIZIO ESERCIZIO | GESTIONE DEI RESIDUI | | | | RIMASTI DA PAGARE | TOTALE RESIDUI PASSIVI AL TERMINE DELL'ESERCIZIO | TOTALE DELLE SOMME PAGATE |
|--------------------|----------|--|--------------------------|----------------------|------------|---------------|--------|-------------------|--|---------------------------|
| | | | | VARIAZIONI | | PAGATI | TOTALI | | | |
| | | | | IN + | IN - | | | | | |
| | | | 12 | 13=(15-12) | 14=(12-15) | 15=(12+13-14) | 16 | 17=(15-16) | 18=(8+17) | 19=(7+16) |
| | | Diritti reali di godimento e servitù onerose | 0,00 | 0,00 | 0,00 | 0,00 | 0,00 | 0,00 | 0,00 | 0,00 |
| | | Diritti reali di godimento e servitù onerose | 0,00 | 0,00 | 0,00 | 0,00 | 0,00 | 0,00 | 0,00 | 0,00 |
| F.U.1.08.99 | | Altre spese per redditi da capitale n.a.c. | | | | | | | | |
| F.U.1.08.99.01 | | Oneri finanziari derivanti dalla estinzione anticipata di prestiti | 0,00 | 0,00 | 0,00 | 0,00 | 0,00 | 0,00 | 0,00 | 0,00 |
| F.U.1.08.99.01.001 | | Oneri finanziari derivanti dalla estinzione anticipata di prestiti | | | | | | | | |
| | | Oneri finanziari derivanti dalla estinzione anticipata di prestiti | 0,00 | 0,00 | 0,00 | 0,00 | 0,00 | 0,00 | 0,00 | 0,00 |
| F.U.1.08.99.99 | | Altre spese per redditi da capitale n.a.c. | | | | | | | | |
| F.U.1.08.99.99.999 | | Altre spese per redditi da capitale n.a.c. | 0,00 | 0,00 | 0,00 | 0,00 | 0,00 | 0,00 | 0,00 | 0,00 |
| | | Altre spese per redditi da capitale n.a.c. | 0,00 | 0,00 | 0,00 | 0,00 | 0,00 | 0,00 | 0,00 | 0,00 |
| | | Altre spese per redditi da capitale n.a.c. | 0,00 | 0,00 | 0,00 | 0,00 | 0,00 | 0,00 | 0,00 | 0,00 |
| | | Altre spese per redditi da capitale n.a.c. | 0,00 | 0,00 | 0,00 | 0,00 | 0,00 | 0,00 | 0,00 | 0,00 |
| F.U.1.09 | | Rimborsi e poste correttive delle entrate | | | | | | | | |
| F.U.1.09.01 | | Rimborsi per spese di personale (comando, distacco, fuori ruolo, convenzioni, ecc) | | | | | | | | |
| F.U.1.09.01.01 | | Rimborsi per spese di personale (comando, distacco, fuori ruolo, convenzioni, ecc) | | | | | | | | |
| F.U.1.09.01.01.001 | | Rimborsi per spese di personale (comando, distacco, fuori ruolo, convenzioni, ecc) | 0,00 | 0,00 | 0,00 | 0,00 | 0,00 | 0,00 | 0,00 | 41.264,46 |
| | | Rimborsi per spese di personale (comando, distacco, fuori ruolo, convenzioni, ecc) | 0,00 | 0,00 | 0,00 | 0,00 | 0,00 | 0,00 | 0,00 | 41.264,46 |

| CHIAVE | DENOMINAZIONE | GESTIONE DEI RESIDUI | | | | | | | TOTALE RESIDUI PASSIVI AL TERMINE DELL'ESERCIZIO | TOTALE DELLE SOMME PAGATE |
|--------------------|---|-----------------------------|--------------------|--------------------|--------|--------|----------------------|-----------|---|------------------------------------|
| | | RESIDUI INIZIO ESERCIZIO | VARIAZIONI | | TOTALI | PAGATI | RIMASTI DA PAGARE | 19=(7+16) | | |
| | | | IN + 13=(15-12) | IN - 14=(12-15) | | | | | | |
| | | 12 | | | | | | | | |
| | Rimborsi per spese di personale (comando, distacco, fuori ruolo, convenzioni, ecc) | 0,00 | 0,00 | 0,00 | 0,00 | 0,00 | 0,00 | 0,00 | 0,00 | 41.264,46 |
| F.U.1.09.02 | Rimborsi di imposte in uscita | | | | | | | | | |
| F.U.1.09.02.01 | Rimborsi di imposte e tasse di natura corrente | 0,00 | 0,00 | 0,00 | 0,00 | 0,00 | 0,00 | 0,00 | 0,00 | 0,00 |
| F.U.1.09.02.01.001 | Rimborsi di imposte e tasse di natura corrente | 0,00 | 0,00 | 0,00 | 0,00 | 0,00 | 0,00 | 0,00 | 0,00 | 0,00 |
| | Rimborsi di imposte in uscita | 0,00 | 0,00 | 0,00 | 0,00 | 0,00 | 0,00 | 0,00 | 0,00 | 0,00 |
| F.U.1.09.03 | Rimborsi di trasferimenti all'Unione Europea | | | | | | | | | |
| F.U.1.09.03.01 | Rimborsi di trasferimenti all'Unione Europea | 0,00 | 0,00 | 0,00 | 0,00 | 0,00 | 0,00 | 0,00 | 0,00 | 0,00 |
| F.U.1.09.03.01.001 | Rimborsi di trasferimenti all'Unione Europea | 0,00 | 0,00 | 0,00 | 0,00 | 0,00 | 0,00 | 0,00 | 0,00 | 0,00 |
| | Rimborsi di trasferimenti all'Unione Europea | 0,00 | 0,00 | 0,00 | 0,00 | 0,00 | 0,00 | 0,00 | 0,00 | 0,00 |
| | Rimborsi di trasferimenti all'Unione Europea | 0,00 | 0,00 | 0,00 | 0,00 | 0,00 | 0,00 | 0,00 | 0,00 | 0,00 |
| F.U.1.09.99 | Altri Rimborsi di parte corrente di somme non dovute o incassate in eccesso | | | | | | | | | |
| F.U.1.09.99.01 | Rimborsi di parte corrente ad Amministrazioni Centrali di somme non dovute o incassate in eccesso | 0,00 | 0,00 | 0,00 | 0,00 | 0,00 | 0,00 | 0,00 | 0,00 | 0,00 |
| F.U.1.09.99.01.001 | Rimborsi di parte corrente ad Amministrazioni Centrali di somme non dovute o incassate in eccesso | 0,00 | 0,00 | 0,00 | 0,00 | 0,00 | 0,00 | 0,00 | 0,00 | 0,00 |
| | Rimborsi di parte corrente ad Amministrazioni Centrali di somme non dovute o incassate in eccesso | 0,00 | 0,00 | 0,00 | 0,00 | 0,00 | 0,00 | 0,00 | 0,00 | 0,00 |

| CHIAVE | CAPITOLO | DENOMINAZIONE | RESIDUI INIZIO ESERCIZIO | GESTIONE DEI RESIDUI | | | | RIMASTI DA PAGARE | TOTALE RESIDUI PASSIVI AL TERMINE DELL'ESERCIZIO | TOTALE DELLE SOMME PAGATE |
|--------------------|----------|--|--------------------------|----------------------|-------------|-------------|---------------|-------------------|--|---------------------------|
| | | | | VARIAZIONI | | PAGATI | TOTALI | | | |
| | | | | IN + | IN - | | | | | |
| | | | 12 | 13=(15-12) | 14=(12-15) | 16 | 15=(12+13-14) | 17=(15-16) | 19=(7+16) | |
| F.U.1.09.99.02 | | Rimborsi di parte corrente ad Amministrazioni Locali di somme non dovute o incassate in eccesso | | | | | | | | |
| F.U.1.09.99.02.001 | | Rimborsi di parte corrente ad Amministrazioni Locali di somme non dovute o incassate in eccesso | 0,00 | 0,00 | 0,00 | 0,00 | 0,00 | 0,00 | 0,00 | 0,00 |
| | | Rimborsi di parte corrente ad Amministrazioni Locali di somme non dovute o incassate in eccesso | 0,00 | 0,00 | 0,00 | 0,00 | 0,00 | 0,00 | 0,00 | 0,00 |
| F.U.1.09.99.03 | | Rimborsi di parte corrente a Enti Previdenziali di somme non dovute o incassate in eccesso | | | | | | | | |
| F.U.1.09.99.03.001 | | Rimborsi di parte corrente a Enti Previdenziali di somme non dovute o incassate in eccesso | 0,00 | 0,00 | 0,00 | 0,00 | 0,00 | 0,00 | 0,00 | 0,00 |
| | | Rimborsi di parte corrente a Enti Previdenziali di somme non dovute o incassate in eccesso | 0,00 | 0,00 | 0,00 | 0,00 | 0,00 | 0,00 | 0,00 | 0,00 |
| F.U.1.09.99.04 | | Rimborsi di parte corrente a Famiglie di somme non dovute o incassate in eccesso | | | | | | | | |
| F.U.1.09.99.04.001 | | Rimborsi di parte corrente a Famiglie di somme non dovute o incassate in eccesso | 0,00 | 0,00 | 0,00 | 0,00 | 0,00 | 0,00 | 0,00 | 0,00 |
| | | Rimborsi di parte corrente a Famiglie di somme non dovute o incassate in eccesso | 0,00 | 0,00 | 0,00 | 0,00 | 0,00 | 0,00 | 0,00 | 0,00 |
| F.U.1.09.99.05 | | Rimborsi di parte corrente a Imprese di somme non dovute o incassate in eccesso | | | | | | | | |
| F.U.1.09.99.05.001 | | Rimborsi di parte corrente a Imprese di somme non dovute o incassate in eccesso | 0,00 | 0,00 | 0,00 | 0,00 | 0,00 | 0,00 | 0,00 | 0,00 |
| | | Rimborsi di parte corrente a Imprese di somme non dovute o incassate in eccesso | 0,00 | 0,00 | 0,00 | 0,00 | 0,00 | 0,00 | 0,00 | 0,00 |
| F.U.1.09.99.06 | | Rimborsi di parte corrente a Istituzioni Sociali Private di somme non dovute o incassate in eccesso | | | | | | | | |

| CHIAVE | CAPITOLO | DENOMINAZIONE | RESIDUI INIZIO ESERCIZIO | GESTIONE DEI RESIDUI | | | | RIMASTI DA PAGARE | TOTALE RESIDUI PASSIVI AL TERMINE DELL'ESERCIZIO | TOTALE DELLE SOMME PAGATE |
|--------------------|----------|--|--------------------------|----------------------|-------------|---------------|-------------|-------------------|--|---------------------------|
| | | | | VARIAZIONI | | PAGATI | TOTALI | | | |
| | | | | IN + | IN - | | | | | |
| | | | 12 | 13=(15-12) | 14=(12-15) | 15=(12+13-14) | 16 | 17=(15-16) | 18=(8+17) | 19=(7+16) |
| F.U.1.09.99.06.001 | | Rimborsi di parte corrente a Istituzioni Sociali Private di somme non dovute o incassate in eccesso | 0,00 | 0,00 | 0,00 | 0,00 | 0,00 | 0,00 | 0,00 | 0,00 |
| | | Rimborsi di parte corrente a Istituzioni Sociali Private di somme non dovute o incassate in eccesso | 0,00 | 0,00 | 0,00 | 0,00 | 0,00 | 0,00 | 0,00 | 0,00 |
| | | Altri Rimborsi di parte corrente di somme non dovute o incassate in eccesso | 0,00 | 0,00 | 0,00 | 0,00 | 0,00 | 0,00 | 0,00 | 0,00 |
| | | Rimborsi e poste correttive delle entrate | 0,00 | 0,00 | 0,00 | 0,00 | 0,00 | 0,00 | 0,00 | 41.264,46 |
| F.U.1.10 | | Altre spese correnti | | | | | | | | |
| F.U.1.10.01 | | Fondi di riserva ed altri accantonamenti | | | | | | | | |
| F.U.1.10.01.01 | | Fondo di riserva | 0,00 | 0,00 | 0,00 | 0,00 | 0,00 | 0,00 | 0,00 | 0,00 |
| F.U.1.10.01.01.001 | | Fondo di riserva | 0,00 | 0,00 | 0,00 | 0,00 | 0,00 | 0,00 | 0,00 | 0,00 |
| F.U.1.10.01.02 | | Fondo speciale | 0,00 | 0,00 | 0,00 | 0,00 | 0,00 | 0,00 | 0,00 | 0,00 |
| F.U.1.10.01.02.001 | | Fondo speciale | 0,00 | 0,00 | 0,00 | 0,00 | 0,00 | 0,00 | 0,00 | 0,00 |
| F.U.1.10.01.03 | | Fondo speciale | 0,00 | 0,00 | 0,00 | 0,00 | 0,00 | 0,00 | 0,00 | 0,00 |
| F.U.1.10.01.03.001 | | Fondo credito di dubbia e difficile esazione di parte corrente | 0,00 | 0,00 | 0,00 | 0,00 | 0,00 | 0,00 | 0,00 | 0,00 |
| | | Fondo credito di dubbia e difficile esazione di parte corrente | 0,00 | 0,00 | 0,00 | 0,00 | 0,00 | 0,00 | 0,00 | 0,00 |
| F.U.1.10.01.04 | | Fondo per rinnovi contrattuali | 0,00 | 0,00 | 0,00 | 0,00 | 0,00 | 0,00 | 0,00 | 0,00 |
| F.U.1.10.01.04.001 | | Fondo per rinnovi contrattuali | 0,00 | 0,00 | 0,00 | 0,00 | 0,00 | 0,00 | 0,00 | 0,00 |
| | | Fondo per rinnovi contrattuali | 0,00 | 0,00 | 0,00 | 0,00 | 0,00 | 0,00 | 0,00 | 0,00 |

| CHIAVE | CAPITOLO | DENOMINAZIONE | RESIDUI INIZIO ESERCIZIO | GESTIONE DEI RESIDUI | | | | RIMASTI DA PAGARE | TOTALE RESIDUI PASSIVI AL TERMINE DELL'ESERCIZIO | TOTALE DELLE SOMME PAGATE |
|--------------------|----------|--|--------------------------|----------------------|------------|---------------|--------|-------------------|--|---------------------------|
| | | | | VARIAZIONI | | PAGATI | TOTALI | | | |
| | | | | IN + | IN - | | | | | |
| | | | 12 | 13=(15-12) | 14=(12-15) | 15=(12+13-14) | 16 | 17=(15-16) | 19=(7+16) | |
| F.U.1.10.01.99 | | Altri fondi e accantonamenti | | | | | | | | |
| F.U.1.10.01.99.999 | | Altri fondi n.a.c. | 0,00 | 0,00 | 0,00 | 0,00 | 0,00 | 0,00 | 0,00 | 0,00 |
| | | Altri fondi e accantonamenti | 0,00 | 0,00 | 0,00 | 0,00 | 0,00 | 0,00 | 0,00 | 0,00 |
| | | Fondi di riserva ed altri accantonamenti | 0,00 | 0,00 | 0,00 | 0,00 | 0,00 | 0,00 | 0,00 | 0,00 |
| F.U.1.10.03 | | Versamenti IVA a debito | | | | | | | | |
| F.U.1.10.03.01 | | Versamenti IVA a debito per le gestioni commerciali | 5,22 | 0,00 | 5,22 | 0,00 | 0,00 | 0,00 | 125,00 | 31.480,04 |
| F.U.1.10.03.01.001 | | Versamenti IVA a debito per le gestioni commerciali | 5,22 | 0,00 | 5,22 | 0,00 | 0,00 | 0,00 | 125,00 | 31.480,04 |
| | | Versamenti IVA a debito | 5,22 | 0,00 | 5,22 | 0,00 | 0,00 | 0,00 | 125,00 | 31.480,04 |
| F.U.1.10.04 | | Premi di assicurazione | | | | | | | | |
| F.U.1.10.04.01 | | Premi di assicurazione contro i danni | | | | | | | | |
| F.U.1.10.04.01.001 | | Premi di assicurazione su beni mobili | 0,00 | 0,00 | 0,00 | 0,00 | 0,00 | 0,00 | 0,00 | 4.779,00 |
| F.U.1.10.04.01.002 | | Premi di assicurazione su beni immobili | 0,00 | 0,00 | 0,00 | 0,00 | 0,00 | 0,00 | 0,00 | 13.244,37 |
| F.U.1.10.04.01.003 | | Premi di assicurazione per responsabilità civile verso terzi | 0,00 | 0,00 | 0,00 | 0,00 | 0,00 | 0,00 | 0,00 | 19.677,96 |
| F.U.1.10.04.01.999 | | Altri premi di assicurazione contro i danni | 0,00 | 0,00 | 0,00 | 0,00 | 0,00 | 0,00 | 0,00 | 0,00 |
| | | Premi di assicurazione contro i danni | 0,00 | 0,00 | 0,00 | 0,00 | 0,00 | 0,00 | 0,00 | 37.701,23 |
| F.U.1.10.04.99 | | Altri premi di assicurazione n.a.c. | | | | | | | | |
| F.U.1.10.04.99.999 | | Altri premi di assicurazione n.a.c. | 0,00 | 0,00 | 0,00 | 0,00 | 0,00 | 0,00 | 805,00 | 40.842,12 |
| | | Altri premi di assicurazione n.a.c. | 0,00 | 0,00 | 0,00 | 0,00 | 0,00 | 0,00 | 805,00 | 40.842,12 |
| | | Premi di assicurazione | 0,00 | 0,00 | 0,00 | 0,00 | 0,00 | 0,00 | 805,00 | 78.543,35 |

| CHIAVE | DENOMINAZIONE | GESTIONE DEI RESIDUI | | | | | | | TOTALE RESIDUI PASSIVI AL TERMINE DELL'ESERCIZIO | TOTALE DELLE SOMME PAGATE |
|--------------------|---|-----------------------------|--------------------|--------------------|--------|--------|----------------------|-----------|---|------------------------------------|
| | | RESIDUI INIZIO ESERCIZIO | VARIAZIONI | | TOTALI | PAGATI | RIMASTI DA PAGARE | 18=(8+17) | | |
| | | | IN + 13=(15-12) | IN - 14=(12-15) | | | | | | |
| F.U.1.10.05 | Spese dovute a sanzioni, risarcimenti e indennizzi | | | | | | | | | |
| F.U.1.10.05.01 | Spese dovute a sanzioni | 0,00 | 0,00 | 0,00 | 0,00 | 0,00 | 0,00 | 0,00 | 0,00 | 0,00 |
| F.U.1.10.05.01.001 | Spese dovute a sanzioni | 0,00 | 0,00 | 0,00 | 0,00 | 0,00 | 0,00 | 0,00 | 0,00 | 0,00 |
| F.U.1.10.05.02 | Spese per risarcimento danni | | | | | | | | | |
| F.U.1.10.05.02.001 | Spese per risarcimento danni | 0,00 | 0,00 | 0,00 | 0,00 | 0,00 | 0,00 | 0,00 | 0,00 | 0,00 |
| F.U.1.10.05.03 | Spese per indennizzi | | | | | | | | | |
| F.U.1.10.05.03.001 | Spese per indennizzi | 0,00 | 0,00 | 0,00 | 0,00 | 0,00 | 0,00 | 0,00 | 0,00 | 45.000,00 |
| F.U.1.10.05.04 | Oneri da contenzioso | | | | | | | | | |
| F.U.1.10.05.04.001 | Oneri da contenzioso | 0,00 | 0,00 | 0,00 | 0,00 | 0,00 | 0,00 | 0,00 | 0,00 | 0,00 |
| F.U.1.10.05.99 | Altre spese dovute per irregolarità e illeciti n.a.c. | | | | | | | | | |
| F.U.1.10.05.99.999 | Altre spese dovute per irregolarità e illeciti n.a.c. | 0,00 | 0,00 | 0,00 | 0,00 | 0,00 | 0,00 | 0,00 | 0,00 | 0,00 |
| F.U.1.10.99 | Altre spese correnti n.a.c. | | | | | | | | | |
| F.U.1.10.99.99 | Altre spese correnti n.a.c. | 0,00 | 0,00 | 0,00 | 0,00 | 0,00 | 0,00 | 0,00 | 0,00 | 45.000,00 |

| CHIAVE | DENOMINAZIONE | GESTIONE DEI RESIDUI | | | | | | | TOTALE RESIDUI PASSIVI AL TERMINE DELL'ESERCIZIO | TOTALE DELLE SOMME PAGATE |
|-----------------------|---|--------------------------|------------|------------|---------------|-------------------|------------|--------------|--|---------------------------|
| | | RESIDUI INIZIO ESERCIZIO | VARIAZIONI | | PAGATI | RIMASTI DA PAGARE | TOTALI | TOTALI | | |
| | | | IN + | IN - | | | | | | |
| | | 12 | 13=(15-12) | 14=(12-15) | 15=(12+13-14) | 16 | 17=(15-16) | 18=(8+17) | 19=(7+16) | |
| F.U.1.10.99.99.999 | Altre spese correnti n.a.c. | 0,00 | 0,00 | 0,00 | 0,00 | 0,00 | 0,00 | 0,00 | 0,00 | |
| | Altre spese correnti n.a.c. | 0,00 | 0,00 | 0,00 | 0,00 | 0,00 | 0,00 | 0,00 | 0,00 | |
| | Altre spese correnti n.a.c. | 0,00 | 0,00 | 0,00 | 0,00 | 0,00 | 0,00 | 0,00 | 0,00 | |
| | Altre spese correnti | 5,22 | 0,00 | 5,22 | 0,00 | 0,00 | 0,00 | 930,00 | 155.023,39 | |
| | Spese correnti | 4.108.566,82 | 0,00 | 690.403,22 | 3.418.163,60 | 2.441.565,98 | 976.597,62 | 2.542.674,79 | 14.849.373,92 | |
| F.U.2 | Spese in conto capitale | | | | | | | | | |
| F.U.2.02 | Investimenti fissi lordi e acquisto di terreni | | | | | | | | | |
| F.U.2.02.01 | Beni materiali | | | | | | | | | |
| F.U.2.02.01.01 | Mezzi di trasporto ad uso civile, di sicurezza e ordine pubblico | | | | | | | | | |
| F.U.2.02.01.01.001 | Mezzi di trasporto stradali | 2.827,96 | 0,00 | 0,00 | 2.827,96 | 0,00 | 2.827,96 | 33.308,91 | 0,00 | |
| F.U.2.02.01.01.002 | Mezzi di trasporto aerei | 0,00 | 0,00 | 0,00 | 0,00 | 0,00 | 0,00 | 0,00 | 0,00 | |
| F.U.2.02.01.01.003 | Mezzi di trasporto per vie d'acqua | 0,00 | 0,00 | 0,00 | 0,00 | 0,00 | 0,00 | 46.645,48 | 0,00 | |
| F.U.2.02.01.01.999 | Mezzi di trasporto ad uso civile, di sicurezza e ordine pubblico n.a.c. | 0,00 | 0,00 | 0,00 | 0,00 | 0,00 | 0,00 | 0,00 | 0,00 | |
| | Mezzi di trasporto ad uso civile, di sicurezza e ordine pubblico | 2.827,96 | 0,00 | 0,00 | 2.827,96 | 0,00 | 2.827,96 | 79.954,39 | 0,00 | |
| F.U.2.02.01.03 | Mobili e arredi | | | | | | | | | |
| F.U.2.02.01.03.001 | Mobili e arredi per ufficio | 9.646,85 | 0,00 | 0,00 | 9.646,85 | 9.646,85 | 0,00 | 0,00 | 9.646,85 | |
| F.U.2.02.01.03.002 | Mobili e arredi per alloggi e pertinenze | 0,00 | 0,00 | 0,00 | 0,00 | 0,00 | 0,00 | 0,00 | 0,00 | |
| F.U.2.02.01.03.003 | Mobili e arredi per laboratori | 0,00 | 0,00 | 0,00 | 0,00 | 0,00 | 0,00 | 0,00 | 0,00 | |
| F.U.2.02.01.03.999 | Mobili e arredi n.a.c. | 263.114,77 | 0,00 | 823,96 | 262.290,81 | 128.164,94 | 134.125,87 | 148.773,60 | 134.150,54 | |
| | Mobili e arredi | 272.761,62 | 0,00 | 823,96 | 271.937,66 | 137.811,79 | 134.125,87 | 148.773,60 | 143.797,39 | |
| F.U.2.02.01.04 | Impianti e macchinari | | | | | | | | | |
| F.U.2.02.01.04.001 | Macchinari | 0,00 | 0,00 | 0,00 | 0,00 | 0,00 | 0,00 | 0,00 | 0,00 | |

| CHIAVE | DENOMINAZIONE | GESTIONE DEI RESIDUI | | | | | | | TOTALE DELLE SOMME PAGATE |
|-----------------------|--|--------------------------|-------------|-----------------|------------------|------------------|-------------------|--|---------------------------|
| | | RESIDUI INIZIO ESERCIZIO | VARIAZIONI | | TOTALI | PAGATI | RIMASTI DA PAGARE | TOTALE RESIDUI PASSIVI AL TERMINE DELL'ESERCIZIO | |
| | | | IN + | IN - | | | | | |
| | | 12 | 13=(15-12) | 14=(12-15) | 15=(12+13-14) | 16 | 17=(15-16) | 18=(8+17) | 19=(7+16) |
| F.U.2.02.01.04.002 | Impianti | 10.492,00 | 0,00 | 0,00 | 10.492,00 | 10.492,00 | 0,00 | 1.342,00 | 10.492,00 |
| | Impianti e macchinari | 10.492,00 | 0,00 | 0,00 | 10.492,00 | 10.492,00 | 0,00 | 1.342,00 | 10.492,00 |
| F.U.2.02.01.05 | Attrezzature | | | | | | | | |
| F.U.2.02.01.05.001 | Attrezzature scientifiche | 61.809,42 | 0,00 | 616,44 | 61.192,98 | 61.192,98 | 0,00 | 14.830,81 | 320.261,37 |
| F.U.2.02.01.05.002 | Attrezzature sanitarie | 0,00 | 0,00 | 0,00 | 0,00 | 0,00 | 0,00 | 0,00 | 0,00 |
| F.U.2.02.01.05.999 | Attrezzature n.a.c. | 3.501,10 | 0,00 | 671,00 | 2.830,10 | 2.830,10 | 0,00 | 61.610,84 | 11.771,85 |
| | Attrezzature | 65.310,52 | 0,00 | 1.287,44 | 64.023,08 | 64.023,08 | 0,00 | 76.441,65 | 332.033,22 |
| F.U.2.02.01.06 | Macchine per ufficio | | | | | | | | |
| F.U.2.02.01.06.001 | Macchine per ufficio | 0,00 | 0,00 | 0,00 | 0,00 | 0,00 | 0,00 | 0,00 | 0,00 |
| | Macchine per ufficio | 0,00 | 0,00 | 0,00 | 0,00 | 0,00 | 0,00 | 0,00 | 0,00 |
| F.U.2.02.01.07 | Hardware | | | | | | | | |
| F.U.2.02.01.07.001 | Server | 0,00 | 0,00 | 0,00 | 0,00 | 0,00 | 0,00 | 0,00 | 28.108,80 |
| F.U.2.02.01.07.002 | Postazioni di lavoro | 0,00 | 0,00 | 0,00 | 0,00 | 0,00 | 0,00 | 0,00 | 0,00 |
| F.U.2.02.01.07.003 | Periferiche | 0,00 | 0,00 | 0,00 | 0,00 | 0,00 | 0,00 | 0,00 | 0,00 |
| F.U.2.02.01.07.004 | Apparati di telecomunicazione | 0,00 | 0,00 | 0,00 | 0,00 | 0,00 | 0,00 | 0,00 | 2.633,98 |
| F.U.2.02.01.07.005 | Tablet e dispositivi di telefonia fissa e mobile | 0,00 | 0,00 | 0,00 | 0,00 | 0,00 | 0,00 | 4.946,37 | 845,46 |
| F.U.2.02.01.07.999 | Hardware n.a.c. | 40.247,75 | 0,00 | 0,00 | 40.247,75 | 40.247,75 | 0,00 | 32.568,81 | 75.100,77 |
| | Hardware | 40.247,75 | 0,00 | 0,00 | 40.247,75 | 40.247,75 | 0,00 | 37.515,18 | 106.689,01 |
| F.U.2.02.01.08 | Armi | | | | | | | | |
| F.U.2.02.01.08.999 | Armi n.a.c. | 0,00 | 0,00 | 0,00 | 0,00 | 0,00 | 0,00 | 0,00 | 0,00 |
| | Armi | 0,00 | 0,00 | 0,00 | 0,00 | 0,00 | 0,00 | 0,00 | 0,00 |
| F.U.2.02.01.09 | Beni immobili | | | | | | | | |

| CHIAVE | DENOMINAZIONE | GESTIONE DEI RESIDUI | | | | | | | | | | TOTALE RESIDUI PASSIVI AL TERMINE DELL'ESERCIZIO | TOTALE DELLE SOMME PAGATE |
|-----------------------|---|-----------------------------|--------------------|--------------------|-------------|-------------|----------------------|---------------|-------------|-------------|-------------|---|------------------------------------|
| | | RESIDUI INIZIO ESERCIZIO | VARIAZIONI | | TOTALI | PAGATI | RIMASTI DA PAGARE | TOTALI | | 18=(8+17) | 19=(7+16) | | |
| | | | IN + 13=(15-12) | IN - 14=(12-15) | | | | 15=(12+13-14) | 16 | | | | |
| F.U.2.02.01.09.003 | Fabbricati ad uso scolastico | 0,00 | 0,00 | 0,00 | 0,00 | 0,00 | 0,00 | 0,00 | 0,00 | 0,00 | 0,00 | 0,00 | |
| F.U.2.02.01.09.004 | Fabbricati industriali e costruzioni leggere | 0,00 | 0,00 | 0,00 | 0,00 | 0,00 | 0,00 | 0,00 | 0,00 | 0,00 | 0,00 | 0,00 | |
| F.U.2.02.01.09.005 | Fabbricati rurali | 0,00 | 0,00 | 0,00 | 0,00 | 0,00 | 0,00 | 0,00 | 0,00 | 0,00 | 0,00 | 0,00 | |
| F.U.2.02.01.09.007 | Fabbricati Ospedalieri e altre strutture sanitarie | 0,00 | 0,00 | 0,00 | 0,00 | 0,00 | 0,00 | 0,00 | 0,00 | 0,00 | 0,00 | 0,00 | |
| F.U.2.02.01.09.009 | Infrastrutture telematiche | 0,00 | 0,00 | 0,00 | 0,00 | 0,00 | 0,00 | 0,00 | 0,00 | 0,00 | 0,00 | 0,00 | |
| F.U.2.02.01.09.010 | Infrastrutture idrauliche | 0,00 | 0,00 | 0,00 | 0,00 | 0,00 | 0,00 | 0,00 | 0,00 | 0,00 | 0,00 | 0,00 | |
| F.U.2.02.01.09.016 | Impianti sportivi | 0,00 | 0,00 | 0,00 | 0,00 | 0,00 | 0,00 | 0,00 | 0,00 | 0,00 | 0,00 | 0,00 | |
| F.U.2.02.01.09.018 | Musei, teatri e biblioteche | 0,00 | 0,00 | 0,00 | 0,00 | 0,00 | 0,00 | 0,00 | 0,00 | 0,00 | 0,00 | 0,00 | |
| F.U.2.02.01.09.019 | Fabbricati ad uso strumentale | 0,00 | 0,00 | 0,00 | 0,00 | 0,00 | 0,00 | 0,00 | 0,00 | 0,00 | 0,00 | 0,00 | |
| F.U.2.02.01.09.999 | Beni immobili n.a.c. | 0,00 | 0,00 | 0,00 | 0,00 | 0,00 | 0,00 | 0,00 | 0,00 | 0,00 | 0,00 | 0,00 | |
| | Beni immobili | 0,00 | 0,00 | 0,00 | 0,00 | 0,00 | 0,00 | 0,00 | 0,00 | 0,00 | 0,00 | 0,00 | |
| F.U.2.02.01.10 | Beni immobili di valore culturale, storico ed artistico | | | | | | | | | | | | |
| F.U.2.02.01.10.008 | Musei, teatri e biblioteche di valore culturale, storico ed artistico | 0,00 | 0,00 | 0,00 | 0,00 | 0,00 | 0,00 | 0,00 | 0,00 | 0,00 | 0,00 | 0,00 | |
| F.U.2.02.01.10.009 | Fabbricati ad uso strumentale di valore culturale, storico ed artistico | 0,00 | 0,00 | 0,00 | 0,00 | 0,00 | 0,00 | 0,00 | 0,00 | 0,00 | 0,00 | 0,00 | |
| F.U.2.02.01.10.999 | Beni immobili di valore culturale, storico ed artistico n.a.c. | 0,00 | 0,00 | 0,00 | 0,00 | 0,00 | 0,00 | 0,00 | 0,00 | 0,00 | 0,00 | 0,00 | |
| | Beni immobili di valore culturale, storico ed artistico | 0,00 | 0,00 | 0,00 | 0,00 | 0,00 | 0,00 | 0,00 | 0,00 | 0,00 | 0,00 | 0,00 | |
| F.U.2.02.01.11 | Oggetti di valore | | | | | | | | | | | | |
| F.U.2.02.01.11.001 | Oggetti di valore | 0,00 | 0,00 | 0,00 | 0,00 | 0,00 | 0,00 | 0,00 | 0,00 | 0,00 | 0,00 | 0,00 | |
| | Oggetti di valore | 0,00 | 0,00 | 0,00 | 0,00 | 0,00 | 0,00 | 0,00 | 0,00 | 0,00 | 0,00 | 0,00 | |
| F.U.2.02.01.99 | Altri beni materiali | | | | | | | | | | | | |
| F.U.2.02.01.99.001 | Materiale bibliografico | 0,00 | 0,00 | 0,00 | 0,00 | 0,00 | 0,00 | 0,00 | 0,00 | 0,00 | 295,45 | 0,00 | |
| F.U.2.02.01.99.002 | Strumenti musicali | 0,00 | 0,00 | 0,00 | 0,00 | 0,00 | 0,00 | 0,00 | 0,00 | 0,00 | 0,00 | 0,00 | |
| F.U.2.02.01.99.999 | Altri beni materiali diversi | 0,00 | 0,00 | 0,00 | 0,00 | 0,00 | 0,00 | 0,00 | 0,00 | 0,00 | 0,00 | 0,00 | |

| CHIAVE | DENOMINAZIONE | GESTIONE DEI RESIDUI | | | | | | | TOTALE RESIDUI PASSIVI AL TERMINE DELL'ESERCIZIO | TOTALE DELLE SOMME PAGATE |
|--------------------|--|--------------------------|--------------------|--------------------|------------|------------|-------------------|------------|--|---------------------------|
| | | RESIDUI INIZIO ESERCIZIO | VARIAZIONI | | TOTALI | PAGATI | RIMASTI DA PAGARE | 18=(8+17) | | |
| | | | IN + 13=(15-12) | IN - 14=(12-15) | | | | | | |
| | | 12 | | | | | | | | |
| | Altri beni materiali | 0,00 | 0,00 | 0,00 | 0,00 | 0,00 | 0,00 | 0,00 | 0,00 | 295,45 |
| | Beni materiali | 391.639,85 | 0,00 | 2.111,40 | 389.528,45 | 252.574,62 | 136.953,83 | 344.322,27 | 593.011,62 | |
| F.U.2.02.02 | Terreni e beni materiali non prodotti | | | | | | | | | |
| F.U.2.02.02.01 | Terreni | | | | | | | | | |
| F.U.2.02.02.01.001 | Terreni agricoli | 0,00 | 0,00 | 0,00 | 0,00 | 0,00 | 0,00 | 0,00 | 0,00 | 0,00 |
| F.U.2.02.02.01.002 | Terreni edificabili | 0,00 | 0,00 | 0,00 | 0,00 | 0,00 | 0,00 | 0,00 | 0,00 | 0,00 |
| F.U.2.02.02.01.999 | Altri terreni n.a.c. | 0,00 | 0,00 | 0,00 | 0,00 | 0,00 | 0,00 | 0,00 | 0,00 | 0,00 |
| | Terreni | 0,00 | 0,00 | 0,00 | 0,00 | 0,00 | 0,00 | 0,00 | 0,00 | 0,00 |
| F.U.2.02.02.02 | Patrimonio naturale non prodotto | | | | | | | | | |
| F.U.2.02.02.02.006 | Flora | 0,00 | 0,00 | 0,00 | 0,00 | 0,00 | 0,00 | 0,00 | 0,00 | 0,00 |
| | Patrimonio naturale non prodotto | 0,00 | 0,00 | 0,00 | 0,00 | 0,00 | 0,00 | 0,00 | 0,00 | 0,00 |
| | Terreni e beni materiali non prodotti | 0,00 | 0,00 | 0,00 | 0,00 | 0,00 | 0,00 | 0,00 | 0,00 | 0,00 |
| F.U.2.02.03 | Beni immateriali | | | | | | | | | |
| F.U.2.02.03.01 | Avviamento | 0,00 | 0,00 | 0,00 | 0,00 | 0,00 | 0,00 | 0,00 | 0,00 | 0,00 |
| F.U.2.02.03.01.001 | Avviamento | | | | | | | | | |
| | Avviamento | 0,00 | 0,00 | 0,00 | 0,00 | 0,00 | 0,00 | 0,00 | 0,00 | 0,00 |
| F.U.2.02.03.02 | Software | | | | | | | | | |
| F.U.2.02.03.02.001 | Sviluppo software e manutenzione evolutiva | 14.152,00 | 0,00 | 0,00 | 14.152,00 | 14.152,00 | 0,00 | 6.455,02 | 14.152,00 | 14.152,00 |
| F.U.2.02.03.02.002 | Acquisto software | 5.185,00 | 0,00 | 0,00 | 5.185,00 | 0,00 | 5.185,00 | 5.185,00 | 0,00 | 0,00 |
| | Software | 19.337,00 | 0,00 | 0,00 | 19.337,00 | 14.152,00 | 5.185,00 | 11.640,02 | 14.152,00 | 14.152,00 |
| F.U.2.02.03.03 | Brevetti | | | | | | | | | |

| CHIAVE | DENOMINAZIONE | GESTIONE DEI RESIDUI | | | | | | | TOTALE RESIDUI PASSIVI AL TERMINE DELL'ESERCIZIO | TOTALE DELLE SOMME PAGATE |
|--------------------|---|--------------------------|--------------------|--------------------|------------|------------|-------------------|--------------|--|---------------------------|
| | | RESIDUI INIZIO ESERCIZIO | VARIAZIONI | | TOTALI | PAGATI | RIMASTI DA PAGARE | 18=(8+17) | | |
| | | | IN + 13=(15-12) | IN - 14=(12-15) | | | | | | |
| F.U.2.02.03.03.001 | Brevetti | 0,00 | 0,00 | 0,00 | 0,00 | 0,00 | 0,00 | 0,00 | 0,00 | |
| F.U.2.02.03.04.001 | Brevetti | 0,00 | 0,00 | 0,00 | 0,00 | 0,00 | 0,00 | 0,00 | 0,00 | |
| F.U.2.02.03.04 | Opere dell'ingegno e Diritti d'autore | 0,00 | 0,00 | 0,00 | 0,00 | 0,00 | 0,00 | 0,00 | 0,00 | |
| F.U.2.02.03.04.001 | Opere dell'ingegno e Diritti d'autore | 0,00 | 0,00 | 0,00 | 0,00 | 0,00 | 0,00 | 0,00 | 0,00 | |
| F.U.2.02.03.05 | Incarichi professionali per la realizzazione di investimenti | 0,00 | 0,00 | 0,00 | 0,00 | 0,00 | 0,00 | 0,00 | 0,00 | |
| F.U.2.02.03.05.001 | Incarichi professionali per la realizzazione di investimenti | 0,00 | 0,00 | 0,00 | 0,00 | 0,00 | 0,00 | 0,00 | 0,00 | |
| F.U.2.02.03.06 | Incarichi professionali per la realizzazione di investimenti | 0,00 | 0,00 | 0,00 | 0,00 | 0,00 | 0,00 | 0,00 | 0,00 | |
| F.U.2.02.03.06.001 | Manutenzione straordinaria su beni di terzi | 0,00 | 0,00 | 0,00 | 0,00 | 0,00 | 0,00 | 0,00 | 0,00 | |
| F.U.2.02.03.06.999 | Manutenzione straordinaria su altri beni di terzi | 2.037.360,93 | 0,00 | 1.357.192,79 | 680.168,14 | 457.396,11 | 222.772,03 | 1.160.687,18 | 518.610,90 | |
| F.U.2.02.03.99 | Spese di investimento per beni immateriali n.a.c. | 2.037.360,93 | 0,00 | 1.357.192,79 | 680.168,14 | 457.396,11 | 222.772,03 | 1.160.687,18 | 518.610,90 | |
| F.U.2.02.03.99.001 | Spese di investimento per beni immateriali n.a.c. | 0,00 | 0,00 | 0,00 | 0,00 | 0,00 | 0,00 | 0,00 | 0,00 | |
| F.U.2.02.04 | Spese di investimento per beni immateriali n.a.c. | 0,00 | 0,00 | 0,00 | 0,00 | 0,00 | 0,00 | 0,00 | 0,00 | |
| F.U.2.02.04.01 | Beni materiali acquisiti mediante operazioni di leasing finanziario | 2.056.657,93 | 0,00 | 1.357.192,79 | 699.505,14 | 471.548,11 | 227.957,03 | 1.172.327,20 | 532.762,90 | |
| F.U.2.02.04.01 | Mezzi di trasporto ad uso civile, di sicurezza e ordine pubbl. acquisiti mediante leasing finanz. | | | | | | | | | |

| CHIAVE | CAPITOLO | DENOMINAZIONE | RESIDUI INIZIO ESERCIZIO | GESTIONE DEI RESIDUI | | | | RIMASTI DA PAGARE | TOTALE RESIDUI PASSIVI AL TERMINE DELL'ESERCIZIO | TOTALE DELLE SOMME PAGATE |
|--------------------|----------|--|--------------------------|----------------------|-------------|---------------|-------------|-------------------|--|---------------------------|
| | | | | VARIAZIONI | | PAGATI | TOTALI | | | |
| | | | | IN + | IN - | | | | | |
| | | | 12 | 13=(15-12) | 14=(12-15) | 15=(12+13-14) | 16 | 17=(15-16) | 18=(8+17) | 19=(7+16) |
| F.U.2.02.04.01.001 | | Mezzi di trasporto stradali acquisiti mediante operazioni di leasing finanziario | 0,00 | 0,00 | 0,00 | 0,00 | 0,00 | 0,00 | 0,00 | 0,00 |
| F.U.2.02.04.01.003 | | Mezzi di trasporto per vie d'acqua acquisiti mediante operazioni di leasing finanziario | 0,00 | 0,00 | 0,00 | 0,00 | 0,00 | 0,00 | 0,00 | 0,00 |
| | | Mezzi di trasporto ad uso civile, di sicurezza e ordine pubbl. acquisiti mediante leasing finanzia. | 0,00 | 0,00 | 0,00 | 0,00 | 0,00 | 0,00 | 0,00 | 0,00 |
| F.U.2.02.04.02 | | Mezzi di trasporto ad uso militare acquisiti mediante operazioni di leasing finanziario | | | | | | | | |
| F.U.2.02.04.02.999 | | Mezzi a uso militare n.a.c. acquisiti mediante operazioni di leasing finanziario | 0,00 | 0,00 | 0,00 | 0,00 | 0,00 | 0,00 | 0,00 | 0,00 |
| | | Mezzi di trasporto ad uso militare acquisiti mediante operazioni di leasing finanziario | 0,00 | 0,00 | 0,00 | 0,00 | 0,00 | 0,00 | 0,00 | 0,00 |
| F.U.2.02.04.03 | | Mobili e arredi acquisiti mediante operazioni di leasing finanziario | | | | | | | | |
| F.U.2.02.04.03.001 | | Mobili e arredi per ufficio acquisiti mediante operazioni di leasing finanziario | 0,00 | 0,00 | 0,00 | 0,00 | 0,00 | 0,00 | 0,00 | 0,00 |
| F.U.2.02.04.03.002 | | Mobili e arredi per alloggi e pertinenze acquisiti mediante operazioni di leasing finanziario | 0,00 | 0,00 | 0,00 | 0,00 | 0,00 | 0,00 | 0,00 | 0,00 |
| F.U.2.02.04.03.999 | | Spese di investimento per mobili e arredi n.a.c. acquisiti mediante operazioni di leasing finanziario | 0,00 | 0,00 | 0,00 | 0,00 | 0,00 | 0,00 | 0,00 | 0,00 |
| | | Mobili e arredi acquisiti mediante operazioni di leasing finanziario | 0,00 | 0,00 | 0,00 | 0,00 | 0,00 | 0,00 | 0,00 | 0,00 |
| F.U.2.02.04.04 | | Impianti e macchinari acquisiti mediante operazioni di leasing finanziario | | | | | | | | |
| F.U.2.02.04.04.001 | | Macchinari diversi acquisiti mediante operazioni di leasing finanziario | 0,00 | 0,00 | 0,00 | 0,00 | 0,00 | 0,00 | 0,00 | 0,00 |
| F.U.2.02.04.04.002 | | Impianti acquisiti mediante operazioni di leasing finanziario | 0,00 | 0,00 | 0,00 | 0,00 | 0,00 | 0,00 | 0,00 | 0,00 |

| CHIAVE | CAPITOLO | DENOMINAZIONE | RESIDUI INIZIO ESERCIZIO | GESTIONE DEI RESIDUI | | | | RIMASTI DA PAGARE | TOTALE RESIDUI PASSIVI AL TERMINE DELL'ESERCIZIO | TOTALE DELLE SOMME PAGATE |
|-----------------------|----------|--|--------------------------|----------------------|-------------|---------------|-------------|-------------------|--|---------------------------|
| | | | | VARIAZIONI | | TOTALI | PAGATI | | | |
| | | | | IN + | IN - | | | | | |
| | | | 12 | 13=(15-12) | 14=(12-15) | 15=(12+13-14) | 16 | 17=(15-16) | 19=(7+16) | |
| | | Impianti e macchinari acquisiti mediante operazioni di leasing finanziario | 0,00 | 0,00 | 0,00 | 0,00 | 0,00 | 0,00 | 0,00 | |
| F.U.2.02.04.05 | | Attrezzature acquisite mediante operazioni di leasing finanziario | 0,00 | 0,00 | 0,00 | 0,00 | 0,00 | 0,00 | 0,00 | |
| F.U.2.02.04.05.001 | | Attrezzature scientifiche acquisite mediante operazioni di leasing finanziario | 0,00 | 0,00 | 0,00 | 0,00 | 0,00 | 0,00 | 0,00 | |
| F.U.2.02.04.05.002 | | Attrezzature sanitarie acquisite mediante operazioni di leasing finanziario | 0,00 | 0,00 | 0,00 | 0,00 | 0,00 | 0,00 | 0,00 | |
| F.U.2.02.04.05.999 | | Attrezzature diverse acquisite mediante operazioni di leasing finanziario | 0,00 | 0,00 | 0,00 | 0,00 | 0,00 | 0,00 | 0,00 | |
| | | Attrezzature acquisite mediante operazioni di leasing finanziario | 0,00 | 0,00 | 0,00 | 0,00 | 0,00 | 0,00 | 0,00 | |
| F.U.2.02.04.06 | | Macchine per ufficio acquisite mediante operazioni di leasing finanziario | 0,00 | 0,00 | 0,00 | 0,00 | 0,00 | 0,00 | 0,00 | |
| F.U.2.02.04.06.001 | | Macchine per ufficio acquisite mediante operazioni di leasing finanziario | 0,00 | 0,00 | 0,00 | 0,00 | 0,00 | 0,00 | 0,00 | |
| | | Macchine per ufficio acquisite mediante operazioni di leasing finanziario | 0,00 | 0,00 | 0,00 | 0,00 | 0,00 | 0,00 | 0,00 | |
| F.U.2.02.04.07 | | Hardware acquisito mediante operazioni di leasing finanziario | 0,00 | 0,00 | 0,00 | 0,00 | 0,00 | 0,00 | 0,00 | |
| F.U.2.02.04.07.001 | | Server acquisiti mediante operazioni di leasing finanziario | 0,00 | 0,00 | 0,00 | 0,00 | 0,00 | 0,00 | 0,00 | |
| F.U.2.02.04.07.002 | | Postazioni di lavoro acquisite mediante operazioni di leasing finanziario | 0,00 | 0,00 | 0,00 | 0,00 | 0,00 | 0,00 | 0,00 | |
| F.U.2.02.04.07.003 | | Periferiche acquisite mediante operazioni di leasing finanziario | 0,00 | 0,00 | 0,00 | 0,00 | 0,00 | 0,00 | 0,00 | |
| F.U.2.02.04.07.004 | | Apparati di telecomunicazione acquisiti mediante operazioni di leasing finanziario | 0,00 | 0,00 | 0,00 | 0,00 | 0,00 | 0,00 | 0,00 | |
| F.U.2.02.04.07.999 | | Hardware n.a.c. acquisito mediante operazioni di leasing finanziario | 0,00 | 0,00 | 0,00 | 0,00 | 0,00 | 0,00 | 0,00 | |
| | | Hardware acquisito mediante operazioni di leasing finanziario | 0,00 | 0,00 | 0,00 | 0,00 | 0,00 | 0,00 | 0,00 | |

| CHIAVE | DENOMINAZIONE | RESIDUI INIZIO ESERCIZIO | GESTIONE DEI RESIDUI | | | | | RIMASTI DA PAGARE | TOTALE RESIDUI PASSIVI AL TERMINE DELL'ESERCIZIO | TOTALE DELLE SOMME PAGATE |
|--------------------|--|--------------------------|----------------------|------------|---------------|--------|------------|-------------------|--|---------------------------|
| | | | VARIAZIONI | | PAGATI | TOTALI | | | | |
| | | | IN + | IN - | | | | | | |
| | | 12 | 13=(15-12) | 14=(12-15) | 15=(12+13-14) | 16 | 17=(15-16) | 18=(8+17) | 19=(7+16) | |
| F.U.2.02.04.08 | Armi acquisite mediante operazioni di leasing finanziario | | | | | | | | | |
| F.U.2.02.04.08.999 | Altre armi acquisite mediante operazioni di leasing finanziario | 0,00 | 0,00 | 0,00 | 0,00 | 0,00 | 0,00 | 0,00 | 0,00 | |
| F.U.2.02.04.09 | Armi acquisite mediante operazioni di leasing finanziario | 0,00 | 0,00 | 0,00 | 0,00 | 0,00 | 0,00 | 0,00 | 0,00 | |
| F.U.2.02.04.09 | Beni immobili acquisiti mediante operazioni di leasing finanziario | | | | | | | | | |
| F.U.2.02.04.09.014 | Fabbricati ad uso strumentale acquisiti mediante operazioni di leasing finanziario | 0,00 | 0,00 | 0,00 | 0,00 | 0,00 | 0,00 | 0,00 | 0,00 | |
| F.U.2.02.04.10 | Oggetti di valore acquisiti mediante operazioni di leasing finanziario | 0,00 | 0,00 | 0,00 | 0,00 | 0,00 | 0,00 | 0,00 | 0,00 | |
| F.U.2.02.04.10.001 | Oggetti di valore acquisiti mediante operazioni di leasing finanziario | 0,00 | 0,00 | 0,00 | 0,00 | 0,00 | 0,00 | 0,00 | 0,00 | |
| F.U.2.02.04.99 | Altri beni materiali acquisiti mediante operazioni di leasing finanziario | | | | | | | | | |
| F.U.2.02.04.99.002 | Strumenti musicali acquisiti mediante operazioni di leasing finanziario | 0,00 | 0,00 | 0,00 | 0,00 | 0,00 | 0,00 | 0,00 | 0,00 | |
| | Altri beni materiali acquisiti mediante operazioni di leasing finanziario | 0,00 | 0,00 | 0,00 | 0,00 | 0,00 | 0,00 | 0,00 | 0,00 | |
| | Beni materiali acquisiti mediante operazioni di leasing finanziario | 0,00 | 0,00 | 0,00 | 0,00 | 0,00 | 0,00 | 0,00 | 0,00 | |
| F.U.2.02.05 | Terreni e beni materiali non prodotti acquisiti mediante operazioni di leasing finanziario | | | | | | | | | |
| F.U.2.02.05.01 | Terreni acquisiti mediante operazioni di leasing finanziario | 0,00 | 0,00 | 0,00 | 0,00 | 0,00 | 0,00 | 0,00 | 0,00 | |
| F.U.2.02.05.01.999 | Altri terreni acquisiti mediante operazioni di leasing finanziario | 0,00 | 0,00 | 0,00 | 0,00 | 0,00 | 0,00 | 0,00 | 0,00 | |
| | Terreni acquisiti mediante operazioni di leasing finanziario | 0,00 | 0,00 | 0,00 | 0,00 | 0,00 | 0,00 | 0,00 | 0,00 | |

| CHIAVE | DENOMINAZIONE | RESIDUI INIZIO ESERCIZIO | GESTIONE DEI RESIDUI | | | | | | RIMASTI DA PAGARE | TOTALE RESIDUI PASSIVI AL TERMINE DELL'ESERCIZIO | TOTALE DELLE SOMME PAGATE |
|--------------------|--|--------------------------|----------------------|--------------|---------------|------------|------------|--------------|-------------------|--|---------------------------|
| | | | VARIAZIONI | | TOTALI | PAGATI | 18=(8+17) | 19=(7+16) | | | |
| | | | IN + | IN - | | | | | | | |
| | | 12 | 13=(15-12) | 14=(12-15) | 15=(12+13-14) | 16 | 17=(15-16) | | | | |
| | Terreni e beni materiali non prodotti acquisiti mediante operazioni di leasing finanziario | 0,00 | 0,00 | 0,00 | 0,00 | 0,00 | 0,00 | 0,00 | 0,00 | 0,00 | |
| F.U.2.02.06 | Beni immateriali acquisiti mediante operazioni di leasing finanziario | | | | | | | | | | |
| F.U.2.02.06.99 | Beni immateriali n.a.c. acquisiti mediante operazioni di leasing finanziario | 0,00 | 0,00 | 0,00 | 0,00 | 0,00 | 0,00 | 0,00 | 0,00 | 0,00 | |
| F.U.2.02.06.99.999 | Beni immateriali n.a.c. acquisiti mediante operazioni di leasing finanziario | | | | | | | | | | |
| | Beni immateriali n.a.c. acquisiti mediante operazioni di leasing finanziario | 0,00 | 0,00 | 0,00 | 0,00 | 0,00 | 0,00 | 0,00 | 0,00 | 0,00 | |
| | Beni immateriali acquisiti mediante operazioni di leasing finanziario | 0,00 | 0,00 | 0,00 | 0,00 | 0,00 | 0,00 | 0,00 | 0,00 | 0,00 | |
| | Investimenti fissi lordi e acquisto di terreni | 2.448.337,78 | 0,00 | 1.359.304,19 | 1.089.033,59 | 724.122,73 | 364.910,86 | 1.516.649,47 | 1.125.774,52 | | |
| F.U.2.03 | Contributi agli investimenti | | | | | | | | | | |
| F.U.2.03.01 | Contributi agli investimenti a Amministrazioni pubbliche | | | | | | | | | | |
| F.U.2.03.01.01 | Contributi agli investimenti a Amministrazioni Centrali | | | | | | | | | | |
| F.U.2.03.01.01.001 | Contributi agli investimenti a Ministeri | 0,00 | 0,00 | 0,00 | 0,00 | 0,00 | 0,00 | 0,00 | 0,00 | 0,00 | |
| F.U.2.03.01.01.003 | Contributi agli investimenti a Presidenza del Consiglio dei Ministri | 0,00 | 0,00 | 0,00 | 0,00 | 0,00 | 0,00 | 0,00 | 0,00 | 0,00 | |
| F.U.2.03.01.01.004 | Contributi agli investimenti a Organi Costituzionali e di rilievo costituzionale | 0,00 | 0,00 | 0,00 | 0,00 | 0,00 | 0,00 | 0,00 | 0,00 | 0,00 | |
| F.U.2.03.01.01.005 | Contributi agli investimenti a Agenzie Fiscali | 0,00 | 0,00 | 0,00 | 0,00 | 0,00 | 0,00 | 0,00 | 0,00 | 0,00 | |
| F.U.2.03.01.01.006 | Contributi agli investimenti a enti di regolazione dell'attività economica | 0,00 | 0,00 | 0,00 | 0,00 | 0,00 | 0,00 | 0,00 | 0,00 | 0,00 | |
| F.U.2.03.01.01.007 | Contributi agli investimenti a Gruppo Equitalia | 0,00 | 0,00 | 0,00 | 0,00 | 0,00 | 0,00 | 0,00 | 0,00 | 0,00 | |
| F.U.2.03.01.01.008 | Contributi agli investimenti a Anas S.p.A. | 0,00 | 0,00 | 0,00 | 0,00 | 0,00 | 0,00 | 0,00 | 0,00 | 0,00 | |
| F.U.2.03.01.01.009 | Contributi agli investimenti ad altri enti centrali produttori di servizi economici | 0,00 | 0,00 | 0,00 | 0,00 | 0,00 | 0,00 | 0,00 | 0,00 | 0,00 | |

| CHIAVE | DENOMINAZIONE | GESTIONE DEI RESIDUI | | | | | | | TOTALE RESIDUI PASSIVI AL TERMINE DELL'ESERCIZIO | TOTALE DELLE SOMME PAGATE |
|-----------------------|--|--------------------------|-------------|-------------|---------------|-------------|-------------------|-------------|--|---------------------------|
| | | RESIDUI INIZIO ESERCIZIO | VARIAZIONI | | TOTALI | PAGATI | RIMASTI DA PAGARE | | | |
| | | | IN + | IN - | | | | | | |
| | | 12 | 13=(15-12) | 14=(12-15) | 15=(12+13-14) | 16 | 17=(15-16) | 18=(8+17) | 19=(7+16) | |
| F.U.2.03.01.01.010 | Contributi agli investimenti a autorità amministrative indipendenti | 0,00 | 0,00 | 0,00 | 0,00 | 0,00 | 0,00 | 0,00 | 0,00 | |
| F.U.2.03.01.01.011 | Contributi agli investimenti a enti centrali a struttura associativa | 0,00 | 0,00 | 0,00 | 0,00 | 0,00 | 0,00 | 0,00 | 0,00 | |
| F.U.2.03.01.01.012 | Contr. agli investimenti a enti centrali produttori di servizi assistenziali, ricreativi e culturali | 0,00 | 0,00 | 0,00 | 0,00 | 0,00 | 0,00 | 0,00 | 0,00 | |
| F.U.2.03.01.01.013 | Contr. invest. a enti e istit. centrali di ricerca e istituti e stazioni sperimentali per la ricerca | 0,00 | 0,00 | 0,00 | 0,00 | 0,00 | 0,00 | 0,00 | 0,00 | |
| F.U.2.03.01.01.999 | Contributi agli investimenti a altre Amministrazioni Centrali n.a.c. | 0,00 | 0,00 | 0,00 | 0,00 | 0,00 | 0,00 | 0,00 | 0,00 | |
| | Contributi agli investimenti a Amministrazioni Centrali | 0,00 | 0,00 | 0,00 | 0,00 | 0,00 | 0,00 | 0,00 | 0,00 | |
| F.U.2.03.01.02 | Contributi agli investimenti a Amministrazioni Locali | | | | | | | | | |
| F.U.2.03.01.02.001 | Contributi agli investimenti a Regioni e province autonome | 0,00 | 0,00 | 0,00 | 0,00 | 0,00 | 0,00 | 0,00 | 0,00 | |
| F.U.2.03.01.02.002 | Contributi agli investimenti a Province | 0,00 | 0,00 | 0,00 | 0,00 | 0,00 | 0,00 | 0,00 | 0,00 | |
| F.U.2.03.01.02.003 | Contributi agli investimenti a Comuni | 0,00 | 0,00 | 0,00 | 0,00 | 0,00 | 0,00 | 0,00 | 0,00 | |
| F.U.2.03.01.02.004 | Contributi agli investimenti a Città metropolitane e Roma capitale | 0,00 | 0,00 | 0,00 | 0,00 | 0,00 | 0,00 | 0,00 | 0,00 | |
| F.U.2.03.01.02.005 | Contributi agli investimenti a Unioni di Comuni | 0,00 | 0,00 | 0,00 | 0,00 | 0,00 | 0,00 | 0,00 | 0,00 | |
| F.U.2.03.01.02.006 | Contributi agli investimenti a Comunità Montane | 0,00 | 0,00 | 0,00 | 0,00 | 0,00 | 0,00 | 0,00 | 0,00 | |
| F.U.2.03.01.02.007 | Contributi agli investimenti a Camere di Commercio | 0,00 | 0,00 | 0,00 | 0,00 | 0,00 | 0,00 | 0,00 | 0,00 | |
| F.U.2.03.01.02.008 | Contributi agli investimenti a Università | 0,00 | 0,00 | 0,00 | 0,00 | 0,00 | 0,00 | 0,00 | 0,00 | |
| F.U.2.03.01.02.009 | Contr. agli invest. a Parchi naz.consorzi.enti aut.gest.parchi,aree nat.proteffe | 0,00 | 0,00 | 0,00 | 0,00 | 0,00 | 0,00 | 0,00 | 0,00 | |
| F.U.2.03.01.02.010 | Contributi agli investimenti a Autorità Portuali | 0,00 | 0,00 | 0,00 | 0,00 | 0,00 | 0,00 | 0,00 | 0,00 | |
| F.U.2.03.01.02.013 | Contributi agli investimenti a policlinici | 0,00 | 0,00 | 0,00 | 0,00 | 0,00 | 0,00 | 0,00 | 0,00 | |
| F.U.2.03.01.02.015 | Contributi agli investimenti a altre Amministrazioni Locali produttrici di servizi sanitari | 0,00 | 0,00 | 0,00 | 0,00 | 0,00 | 0,00 | 0,00 | 0,00 | |
| F.U.2.03.01.02.016 | Contributi agli investimenti a Agenzie regionali per le erogazioni in agricoltura | 0,00 | 0,00 | 0,00 | 0,00 | 0,00 | 0,00 | 0,00 | 0,00 | |
| F.U.2.03.01.02.017 | Contributi agli investimenti a altri enti e agenzie regionali e sub regionali | 0,00 | 0,00 | 0,00 | 0,00 | 0,00 | 0,00 | 0,00 | 0,00 | |

| CHIAVE | CAPITOLO | DENOMINAZIONE | RESIDUI INIZIO ESERCIZIO | GESTIONE DEI RESIDUI | | | | RIMASTI DA PAGARE | TOTALE RESIDUI PASSIVI AL TERMINE DELL'ESERCIZIO | TOTALE DELLE SOMME PAGATE |
|--------------------|----------|--|--------------------------|----------------------|-------------|---------------|-------------|-------------------|--|---------------------------|
| | | | | VARIAZIONI | | PAGATI | TOTALI | | | |
| | | | | IN + | IN - | | | | | |
| | | | 12 | 13=(15-12) | 14=(12-15) | 15=(12+13-14) | 16 | 17=(15-16) | 18=(8+17) | 19=(7+16) |
| F.U.2.03.01.02.018 | | Contributi agli investimenti a Consorzi di enti locali | 0,00 | 0,00 | 0,00 | 0,00 | 0,00 | 0,00 | 0,00 | 0,00 |
| F.U.2.03.01.02.019 | | Contr. agli invest. a Fondazioni e istit. liriche locali e a Teatri stabili di iniziativa pubblica | 0,00 | 0,00 | 0,00 | 0,00 | 0,00 | 0,00 | 0,00 | 0,00 |
| F.U.2.03.01.02.023 | | Contr. agli invest., finanziati dallo Stato ai sensi art.20 L.67/1988, a Aziende sanitarie locali | 0,00 | 0,00 | 0,00 | 0,00 | 0,00 | 0,00 | 0,00 | 0,00 |
| F.U.2.03.01.02.028 | | Contr. agli invest. finanz.da Stato art. 20 L.67/88, a Az.osped.e Az.osp.univ. integrate con SSN | 0,00 | 0,00 | 0,00 | 0,00 | 0,00 | 0,00 | 0,00 | 0,00 |
| F.U.2.03.01.02.036 | | Contr. agli invest. finanz da Stato art.20 L.67/88, a Ist.ricovero e cura a carattere scient. Pubbl | 0,00 | 0,00 | 0,00 | 0,00 | 0,00 | 0,00 | 0,00 | 0,00 |
| F.U.2.03.01.02.999 | | Contributi agli investimenti a altre Amministrazioni Locali n.a.c. | 0,00 | 0,00 | 0,00 | 0,00 | 0,00 | 0,00 | 0,00 | 0,00 |
| | | Contributi agli investimenti a Amministrazioni Locali | 0,00 | 0,00 | 0,00 | 0,00 | 0,00 | 0,00 | 0,00 | 0,00 |
| F.U.2.03.01.03 | | Contributi agli investimenti a Enti di Previdenza | 0,00 | 0,00 | 0,00 | 0,00 | 0,00 | 0,00 | 0,00 | 0,00 |
| F.U.2.03.01.03.001 | | Contributi agli investimenti a INPS | 0,00 | 0,00 | 0,00 | 0,00 | 0,00 | 0,00 | 0,00 | 0,00 |
| F.U.2.03.01.03.002 | | Contributi agli investimenti a INAIL | 0,00 | 0,00 | 0,00 | 0,00 | 0,00 | 0,00 | 0,00 | 0,00 |
| F.U.2.03.01.03.999 | | Contributi agli investimenti a altri Enti di Previdenza n.a.c. | 0,00 | 0,00 | 0,00 | 0,00 | 0,00 | 0,00 | 0,00 | 0,00 |
| | | Contributi agli investimenti a Enti di Previdenza | 0,00 | 0,00 | 0,00 | 0,00 | 0,00 | 0,00 | 0,00 | 0,00 |
| F.U.2.03.01.04 | | Contributi agli investimenti interni a organismi interni e/o unità locali della amministrazione | 0,00 | 0,00 | 0,00 | 0,00 | 0,00 | 0,00 | 0,00 | 0,00 |
| F.U.2.03.01.04.001 | | Contributi agli investimenti interni ad organismi interni e/o unità locali della amministrazione | 0,00 | 0,00 | 0,00 | 0,00 | 0,00 | 0,00 | 0,00 | 0,00 |
| | | Contributi agli investimenti interni a organismi interni e/o unità locali della amministrazione | 0,00 | 0,00 | 0,00 | 0,00 | 0,00 | 0,00 | 0,00 | 0,00 |
| | | Contributi agli investimenti a Amministrazioni pubbliche | 0,00 | 0,00 | 0,00 | 0,00 | 0,00 | 0,00 | 0,00 | 0,00 |
| F.U.2.03.02 | | Contributi agli investimenti a Famiglie | | | | | | | | |

| CHIAVE | CAPITOLO | DENOMINAZIONE | RESIDUI INIZIO ESERCIZIO | GESTIONE DEI RESIDUI | | | | RIMASTI DA PAGARE | TOTALE RESIDUI PASSIVI AL TERMINE DELL'ESERCIZIO | TOTALE DELLE SOMME PAGATE |
|--------------------|----------|---|--------------------------|----------------------|-------------|---------------|-------------|-------------------|--|---------------------------|
| | | | | VARIAZIONI | | PAGATI | TOTALI | | | |
| | | | | IN + | IN - | | | | | |
| | | | 12 | 13=(15-12) | 14=(12-15) | 15=(12+13-14) | 16 | 17=(15-16) | 18=(8+17) | 19=(7+16) |
| F.U.2.03.02.01 | | Contributi agli investimenti a Famiglie | 0,00 | 0,00 | 0,00 | 0,00 | 0,00 | 0,00 | 0,00 | 0,00 |
| F.U.2.03.02.01.001 | | Contributi agli investimenti a Famiglie | 0,00 | 0,00 | 0,00 | 0,00 | 0,00 | 0,00 | 0,00 | 0,00 |
| | | Contributi agli investimenti a Famiglie | 0,00 | 0,00 | 0,00 | 0,00 | 0,00 | 0,00 | 0,00 | 0,00 |
| | | Contributi agli investimenti a Famiglie | 0,00 | 0,00 | 0,00 | 0,00 | 0,00 | 0,00 | 0,00 | 0,00 |
| F.U.2.03.03 | | Contributi agli investimenti a Imprese | | | | | | | | |
| F.U.2.03.03.01 | | Contributi agli investimenti a Imprese controllate | 0,00 | 0,00 | 0,00 | 0,00 | 0,00 | 0,00 | 0,00 | 0,00 |
| F.U.2.03.03.01.001 | | Contributi agli investimenti a imprese controllate | 0,00 | 0,00 | 0,00 | 0,00 | 0,00 | 0,00 | 0,00 | 0,00 |
| | | Contributi agli investimenti a imprese controllate | 0,00 | 0,00 | 0,00 | 0,00 | 0,00 | 0,00 | 0,00 | 0,00 |
| F.U.2.03.03.02 | | Contributi agli investimenti a altre imprese partecipate | 0,00 | 0,00 | 0,00 | 0,00 | 0,00 | 0,00 | 0,00 | 0,00 |
| F.U.2.03.03.02.001 | | Contributi agli investimenti a altre imprese partecipate | 0,00 | 0,00 | 0,00 | 0,00 | 0,00 | 0,00 | 0,00 | 0,00 |
| | | Contributi agli investimenti a altre imprese partecipate | 0,00 | 0,00 | 0,00 | 0,00 | 0,00 | 0,00 | 0,00 | 0,00 |
| F.U.2.03.03.03 | | Contributi agli investimenti a altre Imprese | | | | | | | | |
| F.U.2.03.03.03.999 | | Contributi agli investimenti a altre Imprese | 0,00 | 0,00 | 0,00 | 0,00 | 0,00 | 0,00 | 0,00 | 0,00 |
| | | Contributi agli investimenti a altre Imprese | 0,00 | 0,00 | 0,00 | 0,00 | 0,00 | 0,00 | 0,00 | 0,00 |
| | | Contributi agli investimenti a Imprese | 0,00 | 0,00 | 0,00 | 0,00 | 0,00 | 0,00 | 0,00 | 0,00 |
| F.U.2.03.04 | | Contributi agli investimenti a Istituzioni Sociali Private | | | | | | | | |
| F.U.2.03.04.01 | | Contributi agli investimenti a Istituzioni Sociali Private | 0,00 | 0,00 | 0,00 | 0,00 | 0,00 | 0,00 | 0,00 | 0,00 |
| F.U.2.03.04.01.001 | | Contributi agli investimenti a Istituzioni Sociali Private | 0,00 | 0,00 | 0,00 | 0,00 | 0,00 | 0,00 | 0,00 | 0,00 |

| CHIAVE | CAPITOLO | DENOMINAZIONE | RESIDUI INIZIO ESERCIZIO | GESTIONE DEI RESIDUI | | | | RIMASTI DA PAGARE | TOTALE RESIDUI PASSIVI AL TERMINE DELL'ESERCIZIO | TOTALE DELLE SOMME PAGATE |
|--------------------|----------|--|--------------------------|----------------------|------------|--------|---------------|-------------------|--|---------------------------|
| | | | | VARIAZIONI | | PAGATI | TOTALI | | | |
| | | | | IN + | IN - | | | | | |
| | | | 12 | 13=(15-12) | 14=(12-15) | 16 | 15=(12+13-14) | 17=(15-16) | 19=(7+16) | |
| | | Contributi agli investimenti a Istituzioni Sociali Private | 0,00 | 0,00 | 0,00 | 0,00 | 0,00 | 0,00 | 0,00 | |
| | | Contributi agli investimenti a Istituzioni Sociali Private | 0,00 | 0,00 | 0,00 | 0,00 | 0,00 | 0,00 | 0,00 | |
| F.U.2.03.05 | | Contributi agli investimenti all'Unione Europea e al Resto del Mondo | | | | | | | | |
| F.U.2.03.05.01 | | Contributi agli investimenti all'Unione Europea | 0,00 | 0,00 | 0,00 | 0,00 | 0,00 | 0,00 | 0,00 | |
| F.U.2.03.05.01.001 | | Contributi agli investimenti all'Unione Europea | 0,00 | 0,00 | 0,00 | 0,00 | 0,00 | 0,00 | 0,00 | |
| | | Contributi agli investimenti all'Unione Europea | 0,00 | 0,00 | 0,00 | 0,00 | 0,00 | 0,00 | 0,00 | |
| F.U.2.03.05.02 | | Contributi agli investimenti al Resto del Mondo | 0,00 | 0,00 | 0,00 | 0,00 | 0,00 | 0,00 | 0,00 | |
| F.U.2.03.05.02.001 | | Contributi agli investimenti al Resto del Mondo | 0,00 | 0,00 | 0,00 | 0,00 | 0,00 | 0,00 | 0,00 | |
| | | Contributi agli investimenti al Resto del Mondo | 0,00 | 0,00 | 0,00 | 0,00 | 0,00 | 0,00 | 0,00 | |
| | | Contributi agli investimenti all'Unione Europea e al Resto del Mondo | 0,00 | 0,00 | 0,00 | 0,00 | 0,00 | 0,00 | 0,00 | |
| | | Contributi agli investimenti | 0,00 | 0,00 | 0,00 | 0,00 | 0,00 | 0,00 | 0,00 | |
| F.U.2.04 | | Altri trasferimenti in conto capitale | | | | | | | | |
| F.U.2.04.17 | | Trasferimenti in conto capitale erogati a titolo di ripiano disavanzi progressi a Famiglie | | | | | | | | |
| F.U.2.04.17.01 | | Trasferimenti in conto capitale erogati a titolo di ripiano disavanzi progressi a Famiglie | 0,00 | 0,00 | 0,00 | 0,00 | 0,00 | 0,00 | 0,00 | |
| F.U.2.04.17.01.001 | | Trasferimenti in conto capitale erogati a titolo di ripiano disavanzi progressi a Famiglie | 0,00 | 0,00 | 0,00 | 0,00 | 0,00 | 0,00 | 0,00 | |
| | | Trasferimenti in conto capitale erogati a titolo di ripiano disavanzi progressi a Famiglie | 0,00 | 0,00 | 0,00 | 0,00 | 0,00 | 0,00 | 0,00 | |

| CHIAVE | DENOMINAZIONE | RESIDUI INIZIO ESERCIZIO | GESTIONE DEI RESIDUI | | | | | | RIMASTI DA PAGARE | TOTALE RESIDUI PASSIVI AL TERMINE DELL'ESERCIZIO | TOTALE DELLE SOMME PAGATE |
|--------------------|--|--------------------------|----------------------|------------|---------------|--------|------------|-----------|-------------------|--|---------------------------|
| | | | VARIAZIONI | | PAGATI | TOTALI | IN - | IN + | | | |
| | | | IN + | IN - | | | | | | | |
| | | 12 | 13=(15-12) | 14=(12-15) | 15=(12+13-14) | 16 | 17=(15-16) | 18=(8+17) | 19=(7+16) | | |
| | Trasferimenti in conto capitale erogati a titolo di ripiano disavanzi progressi a Famiglie | 0,00 | 0,00 | 0,00 | 0,00 | 0,00 | 0,00 | 0,00 | 0,00 | 0,00 | |
| F.U.2.04.18 | Trasferimenti in conto capitale erogati a titolo di ripiano disavanzi progressi a imprese | | | | | | | | | | |
| F.U.2.04.18.01 | Trasf. in conto capitale erogati a titolo di ripiano disavanzi progressi a imprese controllate | 0,00 | 0,00 | 0,00 | 0,00 | 0,00 | 0,00 | 0,00 | 0,00 | 0,00 | |
| F.U.2.04.18.01.001 | Trasf. in conto capitale erogati a titolo di ripiano disavanzi progressi a imprese controllate | 0,00 | 0,00 | 0,00 | 0,00 | 0,00 | 0,00 | 0,00 | 0,00 | 0,00 | |
| F.U.2.04.18.02 | Trasf. in conto capitale erogati a titolo di ripiano disavanzi progressi a altre imprese partecipate | | | | | | | | | | |
| F.U.2.04.18.02.001 | Trasf. in conto capitale erogati a titolo di ripiano disavanzi progressi a altre imprese partecipate | 0,00 | 0,00 | 0,00 | 0,00 | 0,00 | 0,00 | 0,00 | 0,00 | 0,00 | |
| F.U.2.04.18.03 | Trasferimenti in conto capitale erogati a titolo di ripiano disavanzi progressi a altre imprese | | | | | | | | | | |
| F.U.2.04.18.03.999 | Trasferimenti in conto capitale erogati a titolo di ripiano disavanzi progressi a altre imprese | 0,00 | 0,00 | 0,00 | 0,00 | 0,00 | 0,00 | 0,00 | 0,00 | 0,00 | |
| | Trasferimenti in conto capitale erogati a titolo di ripiano disavanzi progressi a imprese | 0,00 | 0,00 | 0,00 | 0,00 | 0,00 | 0,00 | 0,00 | 0,00 | 0,00 | |
| | Trasferimenti in conto capitale erogati a titolo di ripiano disavanzi progressi a imprese | 0,00 | 0,00 | 0,00 | 0,00 | 0,00 | 0,00 | 0,00 | 0,00 | 0,00 | |

| CHIAVE | CAPITOLO | DENOMINAZIONE | RESIDUI INIZIO ESERCIZIO | GESTIONE DEI RESIDUI | | | | RIMASTI DA PAGARE | TOTALE RESIDUI PASSIVI AL TERMINE DELL'ESERCIZIO | TOTALE DELLE SOMME PAGATE |
|--------------------|----------|---|--------------------------|----------------------|-------------|-------------|---------------|-------------------|--|---------------------------|
| | | | | VARIAZIONI | | PAGATI | TOTALI | | | |
| | | | | IN + | IN - | | | | | |
| | | | 12 | 13=(15-12) | 14=(12-15) | 16 | 15=(12+13-14) | 17=(15-16) | 19=(7+16) | |
| F.U.2.04.20 | | Trasf. in c/capit. erogati a titolo di ripiano disavanz progressi a Unione Europea e Resto del Mondo | | | | | | | | |
| F.U.2.04.20.02 | | Trasferimenti in conto capitale erogati a titolo di ripiano disavanz progressi al Resto del Mondo | 0,00 | 0,00 | 0,00 | 0,00 | 0,00 | 0,00 | 0,00 | 0,00 |
| F.U.2.04.20.02.001 | | Trasferimenti in conto capitale erogati a titolo di ripiano disavanz progressi al Resto del Mondo | 0,00 | 0,00 | 0,00 | 0,00 | 0,00 | 0,00 | 0,00 | 0,00 |
| | | Trasferimenti in conto capitale erogati a titolo di ripiano disavanz progressi al Resto del Mondo | 0,00 | 0,00 | 0,00 | 0,00 | 0,00 | 0,00 | 0,00 | 0,00 |
| | | Trasf. in c/capit. erogati a titolo di ripiano disavanz progressi a Unione Europea e Resto del Mondo | 0,00 | 0,00 | 0,00 | 0,00 | 0,00 | 0,00 | 0,00 | 0,00 |
| F.U.2.04.21 | | Altri trasferimenti in conto capitale n.a.c. ad Amministrazioni pubbliche | | | | | | | | |
| F.U.2.04.21.01 | | Altri trasferimenti in conto capitale n.a.c. a Amministrazioni Centrali | 0,00 | 0,00 | 0,00 | 0,00 | 0,00 | 0,00 | 0,00 | 0,00 |
| F.U.2.04.21.01.001 | | Altri trasferimenti in conto capitale n.a.c. a Ministeri | 0,00 | 0,00 | 0,00 | 0,00 | 0,00 | 0,00 | 0,00 | 0,00 |
| F.U.2.04.21.01.003 | | Altri trasferimenti in conto capitale n.a.c. a Presidenza del Consiglio dei Ministri | 0,00 | 0,00 | 0,00 | 0,00 | 0,00 | 0,00 | 0,00 | 0,00 |
| F.U.2.04.21.01.004 | | Altri trasferimenti in conto capitale n.a.c. a Organi Costituzionali e di rilievo costituzionale | 0,00 | 0,00 | 0,00 | 0,00 | 0,00 | 0,00 | 0,00 | 0,00 |
| F.U.2.04.21.01.005 | | Altri trasferimenti in conto capitale n.a.c. a Agenzie Fiscali | 0,00 | 0,00 | 0,00 | 0,00 | 0,00 | 0,00 | 0,00 | 0,00 |
| F.U.2.04.21.01.006 | | Altri trasferimenti in conto capitale n.a.c. a enti di regolazione dell'attività economica | 0,00 | 0,00 | 0,00 | 0,00 | 0,00 | 0,00 | 0,00 | 0,00 |
| F.U.2.04.21.01.007 | | Altri trasferimenti in conto capitale n.a.c. a Gruppo Equitalia | 0,00 | 0,00 | 0,00 | 0,00 | 0,00 | 0,00 | 0,00 | 0,00 |
| F.U.2.04.21.01.008 | | Altri trasferimenti in conto capitale n.a.c. a Anas S.p.A. | 0,00 | 0,00 | 0,00 | 0,00 | 0,00 | 0,00 | 0,00 | 0,00 |
| F.U.2.04.21.01.009 | | Altri trasferimenti in conto capitale n.a.c. a altri enti centrali produttori di servizi economici | 0,00 | 0,00 | 0,00 | 0,00 | 0,00 | 0,00 | 0,00 | 0,00 |
| F.U.2.04.21.01.010 | | Altri trasferimenti in conto capitale n.a.c. a autorità amministrative indipendenti | 0,00 | 0,00 | 0,00 | 0,00 | 0,00 | 0,00 | 0,00 | 0,00 |
| F.U.2.04.21.01.011 | | Altri trasferimenti in conto capitale n.a.c. a enti centrali a struttura associativa | 0,00 | 0,00 | 0,00 | 0,00 | 0,00 | 0,00 | 0,00 | 0,00 |

| CHIAVE | DENOMINAZIONE | RESIDUI INIZIO ESERCIZIO | GESTIONE DEI RESIDUI | | | | | | RIMASTI DA PAGARE | TOTALE RESIDUI PASSIVI AL TERMINE DELL'ESERCIZIO | TOTALE DELLE SOMME PAGATE |
|-----------------------|--|--------------------------|----------------------|-------------|---------------|-------------|-------------|-------------|-------------------|--|---------------------------|
| | | | VARIAZIONI | | TOTALI | PAGATI | 18=(8+17) | 19=(7+16) | | | |
| | | | IN + | IN - | | | | | | | |
| | | 12 | 13=(15-12) | 14=(12-15) | 15=(12+13-14) | 16 | 17=(15-16) | | | | |
| F.U.2.04.21.01.012 | Altri trasferiti in c/capit. n.a.c. a enti centrali produttori servizi assist.li, ricreativi e culturali | 0,00 | 0,00 | 0,00 | 0,00 | 0,00 | 0,00 | 0,00 | 0,00 | 0,00 | |
| F.U.2.04.21.01.013 | Altri trasferiti in c/capit. n.a.c. a enti e istit. Centr. ricerca e ist. e stazioni sperim. per ricerca | 0,00 | 0,00 | 0,00 | 0,00 | 0,00 | 0,00 | 0,00 | 0,00 | 0,00 | |
| F.U.2.04.21.01.999 | Altri trasferimenti in conto capitale n.a.c. a altre Amministrazioni Centrali n.a.c. | 0,00 | 0,00 | 0,00 | 0,00 | 0,00 | 0,00 | 0,00 | 0,00 | 0,00 | |
| | Altri trasferimenti in conto capitale n.a.c. a Amministrazioni Centrali | 0,00 | 0,00 | 0,00 | 0,00 | 0,00 | 0,00 | 0,00 | 0,00 | 0,00 | |
| F.U.2.04.21.02 | Altri trasferimenti in conto capitale n.a.c. a Amministrazioni Locali | | | | | | | | | | |
| F.U.2.04.21.02.001 | Altri trasferimenti in conto capitale n.a.c. a Regioni e province autonome | 0,00 | 0,00 | 0,00 | 0,00 | 0,00 | 0,00 | 0,00 | 0,00 | 0,00 | |
| F.U.2.04.21.02.002 | Altri trasferimenti in conto capitale n.a.c. a Province | 0,00 | 0,00 | 0,00 | 0,00 | 0,00 | 0,00 | 0,00 | 0,00 | 0,00 | |
| F.U.2.04.21.02.003 | Altri trasferimenti in conto capitale n.a.c. a Comuni | 0,00 | 0,00 | 0,00 | 0,00 | 0,00 | 0,00 | 0,00 | 0,00 | 0,00 | |
| F.U.2.04.21.02.004 | Altri trasferimenti in conto capitale n.a.c. a Città metropolitane e Roma capitale | 0,00 | 0,00 | 0,00 | 0,00 | 0,00 | 0,00 | 0,00 | 0,00 | 0,00 | |
| F.U.2.04.21.02.005 | Altri trasferimenti in conto capitale n.a.c. a Unioni di Comuni | 0,00 | 0,00 | 0,00 | 0,00 | 0,00 | 0,00 | 0,00 | 0,00 | 0,00 | |
| F.U.2.04.21.02.006 | Altri trasferimenti in conto capitale n.a.c. a Comunità Montane | 0,00 | 0,00 | 0,00 | 0,00 | 0,00 | 0,00 | 0,00 | 0,00 | 0,00 | |
| F.U.2.04.21.02.007 | Altri trasferimenti in conto capitale n.a.c. a Camere di Commercio | 0,00 | 0,00 | 0,00 | 0,00 | 0,00 | 0,00 | 0,00 | 0,00 | 0,00 | |
| F.U.2.04.21.02.008 | Altri trasferimenti in conto capitale n.a.c. a Università | 0,00 | 0,00 | 0,00 | 0,00 | 0,00 | 0,00 | 0,00 | 0,00 | 0,00 | |
| F.U.2.04.21.02.009 | Altri trasferiti in c/capit. n.a.c. a Parchi naz. consorzi, enti aut. gest. parchi, aree nat. protette | 0,00 | 0,00 | 0,00 | 0,00 | 0,00 | 0,00 | 0,00 | 0,00 | 0,00 | |
| F.U.2.04.21.02.010 | Altri trasferimenti in conto capitale n.a.c. a Autorità Portuali | 0,00 | 0,00 | 0,00 | 0,00 | 0,00 | 0,00 | 0,00 | 0,00 | 0,00 | |
| F.U.2.04.21.02.011 | Altri trasferimenti in conto capitale n.a.c. a Aziende sanitarie locali | 0,00 | 0,00 | 0,00 | 0,00 | 0,00 | 0,00 | 0,00 | 0,00 | 0,00 | |
| F.U.2.04.21.02.012 | Altri trasferiti in c/capit. n.a.c. a Aziende ospedaliere e Aziende osp. univ. Integrate con il SSN | 0,00 | 0,00 | 0,00 | 0,00 | 0,00 | 0,00 | 0,00 | 0,00 | 0,00 | |
| F.U.2.04.21.02.013 | Altri trasferimenti in conto capitale n.a.c. a Policingi | 0,00 | 0,00 | 0,00 | 0,00 | 0,00 | 0,00 | 0,00 | 0,00 | 0,00 | |
| F.U.2.04.21.02.014 | Altri trasferiti in c/capit. n.a.c. a Istituti di ricovero e cura a carattere scientifico pubblici | 0,00 | 0,00 | 0,00 | 0,00 | 0,00 | 0,00 | 0,00 | 0,00 | 0,00 | |

| CHIAVE | DENOMINAZIONE | GESTIONE DEI RESIDUI | | | | | | | TOTALE RESIDUI PASSIVI AL TERMINE DELL'ESERCIZIO | TOTALE DELLE SOMME PAGATE | | |
|-----------------------|---|-----------------------------|--------------------|--------------------|-------------|----------------------|-------------|---------------|---|------------------------------------|----|------------|
| | | RESIDUI INIZIO ESERCIZIO | VARIAZIONI | | PAGATI | RIMASTI DA PAGARE | TOTALI | 15=(12+13-14) | | | 16 | 17=(15-16) |
| | | | IN + 13=(15-12) | IN - 14=(12-15) | | | | | | | | |
| F.U.2.04.21.02.015 | Altri trasferimenti in conto capitale n.a.c. a altre Amministrazioni Locali produttrici di servizi sanitari | 0,00 | 0,00 | 0,00 | 0,00 | 0,00 | 0,00 | 0,00 | 0,00 | 0,00 | | |
| F.U.2.04.21.02.016 | Altri trasferimenti in conto capitale n.a.c. a Agenzie regionali per le erogazioni in agricoltura | 0,00 | 0,00 | 0,00 | 0,00 | 0,00 | 0,00 | 0,00 | 0,00 | 0,00 | | |
| F.U.2.04.21.02.017 | Altri trasferimenti in conto capitale n.a.c. a altri enti e agenzie regionali e sub regionali | 0,00 | 0,00 | 0,00 | 0,00 | 0,00 | 0,00 | 0,00 | 0,00 | 0,00 | | |
| F.U.2.04.21.02.018 | Altri trasferimenti in conto capitale n.a.c. a Consorzi di enti locali | 0,00 | 0,00 | 0,00 | 0,00 | 0,00 | 0,00 | 0,00 | 0,00 | 0,00 | | |
| F.U.2.04.21.02.019 | Altri trasferimenti in conto capitale n.a.c. a Fondazioni, istituti liriche locali, Teatri stabili di iniz. pubblica | 0,00 | 0,00 | 0,00 | 0,00 | 0,00 | 0,00 | 0,00 | 0,00 | 0,00 | | |
| F.U.2.04.21.02.024 | Altri trasferimenti in conto capitale n.a.c. a ASL a titolo di ripiano perdite pregresse del SSR | 0,00 | 0,00 | 0,00 | 0,00 | 0,00 | 0,00 | 0,00 | 0,00 | 0,00 | | |
| F.U.2.04.21.02.029 | Altri trasferimenti in conto capitale n.a.c. a Az. osp. univ. integrate con SSN per ripiano perdite pregr. SSR | 0,00 | 0,00 | 0,00 | 0,00 | 0,00 | 0,00 | 0,00 | 0,00 | 0,00 | | |
| F.U.2.04.21.02.037 | Altri trasferimenti in conto capitale n.a.c. a Istit. ricovero e cura caratt. scient. pubbl. per ripiano perdite pregr. SSR | 0,00 | 0,00 | 0,00 | 0,00 | 0,00 | 0,00 | 0,00 | 0,00 | 0,00 | | |
| F.U.2.04.21.02.999 | Altri trasferimenti in conto capitale n.a.c. a altre Amministrazioni Locali n.a.c. | 0,00 | 0,00 | 0,00 | 0,00 | 0,00 | 0,00 | 0,00 | 0,00 | 0,00 | | |
| F.U.2.04.21.03 | Altri trasferimenti in conto capitale n.a.c. a Amministrazioni Locali | 0,00 | 0,00 | 0,00 | 0,00 | 0,00 | 0,00 | 0,00 | 0,00 | 0,00 | | |
| F.U.2.04.21.03 | Altri trasferimenti in conto capitale n.a.c. a Enti di Previdenza | 0,00 | 0,00 | 0,00 | 0,00 | 0,00 | 0,00 | 0,00 | 0,00 | 0,00 | | |
| F.U.2.04.21.03.001 | Altri trasferimenti in conto capitale n.a.c. a INPS | 0,00 | 0,00 | 0,00 | 0,00 | 0,00 | 0,00 | 0,00 | 0,00 | 0,00 | | |
| F.U.2.04.21.03.002 | Altri trasferimenti in conto capitale n.a.c. a INAIL | 0,00 | 0,00 | 0,00 | 0,00 | 0,00 | 0,00 | 0,00 | 0,00 | 0,00 | | |
| F.U.2.04.21.03.999 | Altri trasferimenti in conto capitale n.a.c. a altri Enti di Previdenza n.a.c. | 0,00 | 0,00 | 0,00 | 0,00 | 0,00 | 0,00 | 0,00 | 0,00 | 0,00 | | |
| F.U.2.04.21.99 | Altri trasferimenti in conto capitale n.a.c. a Enti di Previdenza | 0,00 | 0,00 | 0,00 | 0,00 | 0,00 | 0,00 | 0,00 | 0,00 | 0,00 | | |
| F.U.2.04.21.99.001 | Altri trasferimenti in conto capitale n.a.c. a organismi interni e/o unità locali della amministrazione | 0,00 | 0,00 | 0,00 | 0,00 | 0,00 | 0,00 | 0,00 | 0,00 | 0,00 | | |

| CHIAVE | CAPITOLO | DENOMINAZIONE | RESIDUI INIZIO ESERCIZIO | GESTIONE DEI RESIDUI | | | | RIMASTI DA PAGARE | TOTALE RESIDUI PASSIVI AL TERMINE DELL'ESERCIZIO | TOTALE DELLE SOMME PAGATE |
|--------------------|----------|--|--------------------------|----------------------|------------|---------------|--------|-------------------|--|---------------------------|
| | | | | VARIAZIONI | | PAGATI | TOTALI | | | |
| | | | | IN + | IN - | | | | | |
| | | | 12 | 13=(15-12) | 14=(12-15) | 15=(12+13-14) | 16 | 17=(15-16) | 19=(7+16) | |
| | | Altri trasferiti in conto capitale n.a.c. a organismi interni e/o unità locali della amministrazione | 0,00 | 0,00 | 0,00 | 0,00 | 0,00 | 0,00 | 0,00 | |
| | | Altri trasferimenti in conto capitale n.a.c. ad Amministrazioni pubbliche | 0,00 | 0,00 | 0,00 | 0,00 | 0,00 | 0,00 | 0,00 | |
| F.U.2.04.22 | | Altri trasferimenti in conto capitale n.a.c. a Famiglie | | | | | | | | |
| F.U.2.04.22.01 | | Altri trasferimenti in conto capitale n.a.c. a Famiglie | 0,00 | 0,00 | 0,00 | 0,00 | 0,00 | 0,00 | 0,00 | |
| F.U.2.04.22.01.001 | | Altri trasferimenti in conto capitale n.a.c. a Famiglie | 0,00 | 0,00 | 0,00 | 0,00 | 0,00 | 0,00 | 0,00 | |
| | | Altri trasferimenti in conto capitale n.a.c. a Famiglie | 0,00 | 0,00 | 0,00 | 0,00 | 0,00 | 0,00 | 0,00 | |
| | | Altri trasferimenti in conto capitale n.a.c. a Famiglie | 0,00 | 0,00 | 0,00 | 0,00 | 0,00 | 0,00 | 0,00 | |
| F.U.2.04.23 | | Altri trasferimenti in conto capitale n.a.c. a Imprese | | | | | | | | |
| F.U.2.04.23.01 | | Altri trasferimenti in conto capitale n.a.c. a Imprese controllate | 0,00 | 0,00 | 0,00 | 0,00 | 0,00 | 0,00 | 0,00 | |
| F.U.2.04.23.01.001 | | Altri trasferimenti in conto capitale n.a.c. a Imprese controllate | 0,00 | 0,00 | 0,00 | 0,00 | 0,00 | 0,00 | 0,00 | |
| | | Altri trasferimenti in conto capitale n.a.c. a Imprese controllate | 0,00 | 0,00 | 0,00 | 0,00 | 0,00 | 0,00 | 0,00 | |
| F.U.2.04.23.02 | | Altri trasferimenti in conto capitale n.a.c. a altre imprese partecipate | 0,00 | 0,00 | 0,00 | 0,00 | 0,00 | 0,00 | 0,00 | |
| F.U.2.04.23.02.001 | | Altri trasferimenti in conto capitale n.a.c. a altre imprese partecipate | 0,00 | 0,00 | 0,00 | 0,00 | 0,00 | 0,00 | 0,00 | |
| | | Altri trasferimenti in conto capitale n.a.c. a altre imprese partecipate | 0,00 | 0,00 | 0,00 | 0,00 | 0,00 | 0,00 | 0,00 | |
| F.U.2.04.23.03 | | Altri trasferimenti in conto capitale n.a.c. a altre Imprese | 0,00 | 0,00 | 0,00 | 0,00 | 0,00 | 0,00 | 0,00 | |
| F.U.2.04.23.03.999 | | Altri trasferimenti in conto capitale n.a.c. a altre Imprese | 0,00 | 0,00 | 0,00 | 0,00 | 0,00 | 0,00 | 0,00 | |

| CHIAVE | CAPITOLO | DENOMINAZIONE | RESIDUI INIZIO ESERCIZIO | GESTIONE DEI RESIDUI | | | | RIMASTI DA PAGARE | TOTALE RESIDUI PASSIVI AL TERMINE DELL'ESERCIZIO | TOTALE DELLE SOMME PAGATE |
|--------------------|----------|--|--------------------------|----------------------|------------|--------|---------------|-------------------|--|---------------------------|
| | | | | VARIAZIONI | | PAGATI | TOTALI | | | |
| | | | | IN + | IN - | | | | | |
| | | | 12 | 13=(15-12) | 14=(12-15) | 16 | 15=(12+13-14) | 17=(15-16) | 18=(8+17) | 19=(7+16) |
| | | Altri trasferimenti in conto capitale n.a.c. a altre Imprese | 0,00 | 0,00 | 0,00 | 0,00 | 0,00 | 0,00 | 0,00 | 0,00 |
| | | Altri trasferimenti in conto capitale n.a.c. a Imprese | 0,00 | 0,00 | 0,00 | 0,00 | 0,00 | 0,00 | 0,00 | 0,00 |
| F.U.2.04.24 | | Altri trasferimenti in conto capitale n.a.c. a Istituzioni Sociali Private | | | | | | | | |
| F.U.2.04.24.01 | | Altri trasferimenti in conto capitale n.a.c. a Istituzioni Sociali Private | 0,00 | 0,00 | 0,00 | 0,00 | 0,00 | 0,00 | 0,00 | 0,00 |
| F.U.2.04.24.01.001 | | Altri trasferimenti in conto capitale n.a.c. a Istituzioni Sociali Private | | | | | | | | |
| | | Altri trasferimenti in conto capitale n.a.c. a Istituzioni Sociali Private | 0,00 | 0,00 | 0,00 | 0,00 | 0,00 | 0,00 | 0,00 | 0,00 |
| | | Altri trasferimenti in conto capitale n.a.c. a Istituzioni Sociali Private | 0,00 | 0,00 | 0,00 | 0,00 | 0,00 | 0,00 | 0,00 | 0,00 |
| F.U.2.04.25 | | Altri trasferimenti in conto capitale n.a.c. all'Unione Europea e al Resto del Mondo | | | | | | | | |
| F.U.2.04.25.01 | | Altri trasferimenti in conto capitale n.a.c. all'Unione Europea | 0,00 | 0,00 | 0,00 | 0,00 | 0,00 | 0,00 | 0,00 | 0,00 |
| F.U.2.04.25.01.001 | | Altri trasferimenti in conto capitale n.a.c. all'Unione Europea | | | | | | | | |
| | | Altri trasferimenti in conto capitale n.a.c. all'Unione Europea | 0,00 | 0,00 | 0,00 | 0,00 | 0,00 | 0,00 | 0,00 | 0,00 |
| F.U.2.04.25.02 | | Altri trasferimenti in conto capitale n.a.c. al Resto del Mondo | | | | | | | | |
| F.U.2.04.25.02.001 | | Altri trasferimenti in conto capitale n.a.c. al Resto del Mondo | 0,00 | 0,00 | 0,00 | 0,00 | 0,00 | 0,00 | 0,00 | 0,00 |
| | | Altri trasferimenti in conto capitale n.a.c. al Resto del Mondo | 0,00 | 0,00 | 0,00 | 0,00 | 0,00 | 0,00 | 0,00 | 0,00 |
| | | Altri trasferimenti in conto capitale n.a.c. all'Unione Europea e al Resto del Mondo | | | | | | | | |
| | | Altri trasferimenti in conto capitale | 0,00 | 0,00 | 0,00 | 0,00 | 0,00 | 0,00 | 0,00 | 0,00 |

| CHIAVE | CAPITOLO | DENOMINAZIONE | RESIDUI INIZIO ESERCIZIO | GESTIONE DEI RESIDUI | | | | RIMASTI DA PAGARE | TOTALE RESIDUI PASSIVI AL TERMINE DELL'ESERCIZIO | TOTALE DELLE SOMME PAGATE |
|--------------------|----------|---|--------------------------|----------------------|------------|--------|---------------|-------------------|--|---------------------------|
| | | | | VARIAZIONI | | PAGATI | TOTALI | | | |
| | | | | IN + | IN - | | | | | |
| | | | 12 | 13=(15-12) | 14=(12-15) | 16 | 15=(12+13-14) | 17=(15-16) | 19=(7+16) | |
| F.U.2.05 | | Altre spese in conto capitale | | | | | | | | |
| F.U.2.05.04 | | Altri rimborsi in conto capitale di somme non dovute o incassate in eccesso | | | | | | | | |
| F.U.2.05.04.01 | | Rimborsi in conto capitale ad Amministrazioni Centrali di somme non dovute o incassate in eccesso | 0,00 | 0,00 | 0,00 | 0,00 | 0,00 | 0,00 | 0,00 | 0,00 |
| F.U.2.05.04.01.001 | | Rimborsi in conto capitale ad Amministrazioni Centrali di somme non dovute o incassate in eccesso | 0,00 | 0,00 | 0,00 | 0,00 | 0,00 | 0,00 | 0,00 | 0,00 |
| F.U.2.05.04.02 | | Rimborsi in conto capitale ad Amministrazioni Locali di somme non dovute o incassate in eccesso | | | | | | | | |
| F.U.2.05.04.02.001 | | Rimborsi in conto capitale ad Amministrazioni Locali di somme non dovute o incassate in eccesso | 0,00 | 0,00 | 0,00 | 0,00 | 0,00 | 0,00 | 0,00 | 0,00 |
| F.U.2.05.04.03 | | Rimborsi in conto capitale a Enti Previdenziali di somme non dovute o incassate in eccesso | | | | | | | | |
| F.U.2.05.04.03.001 | | Rimborsi in conto capitale a Enti Previdenziali di somme non dovute o incassate in eccesso | 0,00 | 0,00 | 0,00 | 0,00 | 0,00 | 0,00 | 0,00 | 0,00 |
| F.U.2.05.04.04 | | Rimborsi in conto capitale a Famiglie di somme non dovute o incassate in eccesso | | | | | | | | |
| F.U.2.05.04.04.001 | | Rimborsi in conto capitale a Famiglie di somme non dovute o incassate in eccesso | 0,00 | 0,00 | 0,00 | 0,00 | 0,00 | 0,00 | 0,00 | 0,00 |

| CHIAVE | DENOMINAZIONE | RESIDUI INIZIO ESERCIZIO | GESTIONE DEI RESIDUI | | | | RIMASTI DA PAGARE | TOTALE RESIDUI PASSIVI AL TERMINE DELL'ESERCIZIO | TOTALE DELLE SOMME PAGATE |
|--------------------|---|--------------------------|----------------------|--------------|---------------|------------|-------------------|--|---------------------------|
| | | | VARIAZIONI | | PAGATI | TOTALI | | | |
| | | | IN + | IN - | | | | | |
| | | 12 | 13=(15-12) | 14=(12-15) | 15=(12+13-14) | 16 | 17=(15-16) | 19=(7+16) | |
| F.U.2.05.04.05 | Rimborsi in conto capitale a imprese di somme non dovute o incassate in eccesso | | | | | | | | |
| F.U.2.05.04.05.001 | Rimborsi in conto capitale a imprese di somme non dovute o incassate in eccesso | 0,00 | 0,00 | 0,00 | 0,00 | 0,00 | 0,00 | 0,00 | |
| F.U.2.05.04.06 | Rimborsi in conto capitale a imprese di somme non dovute o incassate in eccesso | 0,00 | 0,00 | 0,00 | 0,00 | 0,00 | 0,00 | 0,00 | |
| F.U.2.05.04.06.001 | Rimborsi in conto capitale a Istituzioni Sociali Private di somme non dovute o incassate in eccesso | 0,00 | 0,00 | 0,00 | 0,00 | 0,00 | 0,00 | 0,00 | |
| | Rimborsi in conto capitale di somme non dovute o incassate in eccesso | 0,00 | 0,00 | 0,00 | 0,00 | 0,00 | 0,00 | 0,00 | |
| F.U.2.05.99 | Altre spese in conto capitale n.a.c. | | | | | | | | |
| F.U.2.05.99.99 | Altre spese in conto capitale n.a.c. | | | | | | | | |
| F.U.2.05.99.99.999 | Altre spese in conto capitale n.a.c. | 0,00 | 0,00 | 0,00 | 0,00 | 0,00 | 0,00 | 0,00 | |
| | Altre spese in conto capitale n.a.c. | 0,00 | 0,00 | 0,00 | 0,00 | 0,00 | 0,00 | 0,00 | |
| | Altre spese in conto capitale n.a.c. | 0,00 | 0,00 | 0,00 | 0,00 | 0,00 | 0,00 | 0,00 | |
| | Altre spese in conto capitale | 0,00 | 0,00 | 0,00 | 0,00 | 0,00 | 0,00 | 0,00 | |
| | Spese in conto capitale | 2.448.337,78 | 0,00 | 1.359.304,19 | 1.089.033,59 | 724.122,73 | 364.910,86 | 1.125.774,52 | |
| F.U.3 | Spese per incremento attività finanziarie | | | | | | | | |
| F.U.3.01 | Acquisizioni di attività finanziarie | | | | | | | | |

| CHIAVE | DENOMINAZIONE | GESTIONE DEI RESIDUI | | | | | | | TOTALE RESIDUI PASSIVI AL TERMINE DELL'ESERCIZIO | TOTALE DELLE SOMME PAGATE |
|--------------------|--|-----------------------------|--------------------|--------------------|---------------|--------|----------------------|-----------|---|------------------------------------|
| | | RESIDUI INIZIO ESERCIZIO | VARIAZIONI | | TOTALI | PAGATI | RIMASTI DA PAGARE | | | |
| | | | IN + 13=(15-12) | IN - 14=(12-15) | | | | | | |
| F.U.3.01.01 | | 12 | 13=(15-12) | 14=(12-15) | 15=(12+13-14) | 16 | 17=(15-16) | 18=(8+17) | 19=(7+16) | |
| F.U.3.01.01.02 | Acquisizioni di partecipazioni e conferimenti di capitale | | | | | | | | | |
| F.U.3.01.01.02.003 | Acquisizioni di partecipazioni e conferimenti di capitale in imprese incluse nelle Ammin.ni Locali | 0,00 | 0,00 | 0,00 | 0,00 | 0,00 | 0,00 | 0,00 | 0,00 | |
| F.U.3.01.01.03 | Acquisizioni di partecipazioni e conferimenti di capitale in imprese incluse nelle Ammin.ni Locali | 0,00 | 0,00 | 0,00 | 0,00 | 0,00 | 0,00 | 0,00 | 0,00 | |
| F.U.3.01.01.03.001 | Acquisizioni di partecipazioni e conferimenti di capitale in imprese controllate | 0,00 | 0,00 | 0,00 | 0,00 | 0,00 | 0,00 | 0,00 | 0,00 | |
| F.U.3.01.01.03.002 | Acquisizioni di partecipazioni e conferimenti di capitale in altre imprese partecipate | 0,00 | 0,00 | 0,00 | 0,00 | 0,00 | 0,00 | 0,00 | 0,00 | |
| F.U.3.01.01.03.003 | Acquisizioni di partecipazioni e conferimenti di capitale in altre imprese | 0,00 | 0,00 | 0,00 | 0,00 | 0,00 | 0,00 | 0,00 | 0,00 | |
| F.U.3.01.01.04 | Acquisizioni di partecipazioni e conferimenti di capitale in istituzioni sociali private - ISP | 0,00 | 0,00 | 0,00 | 0,00 | 0,00 | 0,00 | 0,00 | 0,00 | |
| F.U.3.01.01.04.001 | Acquisizioni di partecipazioni e conferimenti di capitale in ISP controllate | 0,00 | 0,00 | 0,00 | 0,00 | 0,00 | 0,00 | 0,00 | 0,00 | |
| F.U.3.01.01.04.002 | Acquisizioni di partecipazioni e conferimenti di capitale in altre ISP | 0,00 | 0,00 | 0,00 | 0,00 | 0,00 | 0,00 | 0,00 | 0,00 | |
| F.U.3.01.02 | Acquisizioni di quote di fondi comuni di investimento | 0,00 | 0,00 | 0,00 | 0,00 | 0,00 | 0,00 | 0,00 | 0,00 | |

| CHIAVE | CAPITOLO | DENOMINAZIONE | RESIDUI INIZIO ESERCIZIO | GESTIONE DEI RESIDUI | | | | | | RIMASTI DA PAGARE | TOTALE RESIDUI PASSIVI AL TERMINE DELL'ESERCIZIO | TOTALE DELLE SOMME PAGATE |
|--------------------|----------|--|--------------------------|----------------------|------------|---------------|--------|------------|-----------|-------------------|--|---------------------------|
| | | | | VARIAZIONI | | TOTALI | PAGATI | 18=(8+17) | 19=(7+16) | | | |
| | | | | IN + | IN - | | | | | | | |
| | | | 12 | 13=(15-12) | 14=(12-15) | 15=(12+13-14) | 16 | 17=(15-16) | | | | |
| F.U.3.01.02.02 | | Acquisizioni di quote di altri fondi comuni di investimento | 0,00 | 0,00 | 0,00 | 0,00 | 0,00 | 0,00 | 0,00 | 0,00 | | |
| F.U.3.01.02.02.001 | | Acquisizioni di quote di altri fondi comuni di investimento | 0,00 | 0,00 | 0,00 | 0,00 | 0,00 | 0,00 | 0,00 | 0,00 | | |
| | | Acquisizioni di quote di altri fondi comuni di investimento | 0,00 | 0,00 | 0,00 | 0,00 | 0,00 | 0,00 | 0,00 | 0,00 | | |
| | | Acquisizioni di quote di fondi comuni di investimento | 0,00 | 0,00 | 0,00 | 0,00 | 0,00 | 0,00 | 0,00 | 0,00 | | |
| F.U.3.01.03 | | Acquisizione di titoli obbligazionari a breve termine | | | | | | | | | | |
| F.U.3.01.03.01 | | Acquisizione di titoli obbligazionari a breve termine emessi da Amministrazioni Centrali | 0,00 | 0,00 | 0,00 | 0,00 | 0,00 | 0,00 | 0,00 | 0,00 | | |
| F.U.3.01.03.01.001 | | Acquisizione di titoli obbligazionari a breve termine emessi da Amministrazioni Centrali | 0,00 | 0,00 | 0,00 | 0,00 | 0,00 | 0,00 | 0,00 | 0,00 | | |
| | | Acquisizione di titoli obbligazionari a breve termine emessi da Amministrazioni Centrali | 0,00 | 0,00 | 0,00 | 0,00 | 0,00 | 0,00 | 0,00 | 0,00 | | |
| F.U.3.01.03.02 | | Acquisizione di titoli obbligazionari a breve termine emessi da Amministrazioni Locali | | | | | | | | | | |
| F.U.3.01.03.02.001 | | Acquisizione di titoli obbligazionari a breve termine emessi da Amministrazioni Locali | 0,00 | 0,00 | 0,00 | 0,00 | 0,00 | 0,00 | 0,00 | 0,00 | | |
| | | Acquisizione di titoli obbligazionari a breve termine emessi da Amministrazioni Locali | 0,00 | 0,00 | 0,00 | 0,00 | 0,00 | 0,00 | 0,00 | 0,00 | | |
| F.U.3.01.03.03 | | Acquisizione di titoli obbligazionari a breve termine emessi da soggetti residenti | | | | | | | | | | |
| F.U.3.01.03.03.001 | | Acquisizione di titoli obbligazionari a breve termine emessi da soggetti residenti | 0,00 | 0,00 | 0,00 | 0,00 | 0,00 | 0,00 | 0,00 | 0,00 | | |
| | | Acquisizione di titoli obbligazionari a breve termine emessi da soggetti residenti | 0,00 | 0,00 | 0,00 | 0,00 | 0,00 | 0,00 | 0,00 | 0,00 | | |

| CHIAVE | CAPITOLO | DENOMINAZIONE | RESIDUI INIZIO ESERCIZIO | GESTIONE DEI RESIDUI | | | | | | RIMASTI DA PAGARE | TOTALE RESIDUI PASSIVI AL TERMINE DELL'ESERCIZIO | TOTALE DELLE SOMME PAGATE |
|--------------------|----------|--|--------------------------|----------------------|------------|---------------|--------|------------|-----------|-------------------|--|---------------------------|
| | | | | VARIAZIONI | | TOTALI | PAGATI | 18=(8+17) | 19=(7+16) | | | |
| | | | | IN + | IN - | | | | | | | |
| | | | 12 | 13=(15-12) | 14=(12-15) | 15=(12+13-14) | 16 | 17=(15-16) | | | | |
| F.U.3.01.03.04 | | Acquisizione di titoli obbligazionari a breve termine emessi da soggetti non residenti | 0,00 | 0,00 | 0,00 | 0,00 | 0,00 | 0,00 | 0,00 | 0,00 | | |
| F.U.3.01.03.04.001 | | Acquisizione di titoli obbligazionari a breve termine emessi da soggetti non residenti | 0,00 | 0,00 | 0,00 | 0,00 | 0,00 | 0,00 | 0,00 | 0,00 | | |
| | | Acquisizione di titoli obbligazionari a breve termine emessi da soggetti non residenti | 0,00 | 0,00 | 0,00 | 0,00 | 0,00 | 0,00 | 0,00 | 0,00 | | |
| | | Acquisizione di titoli obbligazionari a breve termine | 0,00 | 0,00 | 0,00 | 0,00 | 0,00 | 0,00 | 0,00 | 0,00 | | |
| F.U.3.01.04 | | Acquisizione di titoli obbligazionari a medio-lungo termine | | | | | | | | | | |
| F.U.3.01.04.01 | | Acquisizione di titoli obbligazionari a medio-lungo termine emessi da Amministrazioni Centrali | 0,00 | 0,00 | 0,00 | 0,00 | 0,00 | 0,00 | 0,00 | 0,00 | | |
| F.U.3.01.04.01.001 | | Acquisizione di titoli obbligazionari a medio-lungo termine emessi da Amministrazioni Centrali | 0,00 | 0,00 | 0,00 | 0,00 | 0,00 | 0,00 | 0,00 | 0,00 | | |
| | | Acquisizione di titoli obbligazionari a medio-lungo termine emessi da Amministrazioni Centrali | 0,00 | 0,00 | 0,00 | 0,00 | 0,00 | 0,00 | 0,00 | 0,00 | | |
| F.U.3.01.04.02 | | Acquisizione di titoli obbligazionari a medio-lungo termine emessi da Amministrazioni Locali | 0,00 | 0,00 | 0,00 | 0,00 | 0,00 | 0,00 | 0,00 | 0,00 | | |
| F.U.3.01.04.02.001 | | Acquisizione di titoli obbligazionari a medio-lungo termine emessi da Amministrazioni Locali | 0,00 | 0,00 | 0,00 | 0,00 | 0,00 | 0,00 | 0,00 | 0,00 | | |
| | | Acquisizione di titoli obbligazionari a medio-lungo termine emessi da Amministrazioni Locali | 0,00 | 0,00 | 0,00 | 0,00 | 0,00 | 0,00 | 0,00 | 0,00 | | |
| F.U.3.01.04.03 | | Acquisizione di titoli obbligazionari a medio-lungo termine emessi da altri soggetti residenti | | | | | | | | | | |
| F.U.3.01.04.03.001 | | Acquisizione di titoli obbligazionari a medio-lungo termine emessi da altri soggetti residenti | 0,00 | 0,00 | 0,00 | 0,00 | 0,00 | 0,00 | 0,00 | 0,00 | | |

| CHIAVE | CAPITOLO | DENOMINAZIONE | RESIDUI INIZIO ESERCIZIO | GESTIONE DEI RESIDUI | | | | RIMASTI DA PAGARE | TOTALE RESIDUI PASSIVI AL TERMINE DELL'ESERCIZIO | TOTALE DELLE SOMME PAGATE |
|--------------------|----------|---|--------------------------|----------------------|------------|---------------|--------|-------------------|--|---------------------------|
| | | | | VARIAZIONI | | TOTALI | PAGATI | | | |
| | | | | IN + | IN - | | | | | |
| | | | 12 | 13=(15-12) | 14=(12-15) | 15=(12+13-14) | 16 | 17=(15-16) | 19=(7+16) | |
| | | Acquisizione di titoli obbligazionari a medio-lungo emessi da altri soggetti residenti | 0,00 | 0,00 | 0,00 | 0,00 | 0,00 | 0,00 | 0,00 | 0,00 |
| F.U.3.01.04.04 | | Acquisizione di titoli obbligazionari a medio-lungo emessi da soggetti non residenti | 0,00 | 0,00 | 0,00 | 0,00 | 0,00 | 0,00 | 0,00 | 0,00 |
| F.U.3.01.04.04.001 | | Acquisizione di titoli obbligazionari a medio-lungo emessi da soggetti non residenti | 0,00 | 0,00 | 0,00 | 0,00 | 0,00 | 0,00 | 0,00 | 0,00 |
| | | Acquisizione di titoli obbligazionari a medio-lungo emessi da soggetti non residenti | 0,00 | 0,00 | 0,00 | 0,00 | 0,00 | 0,00 | 0,00 | 0,00 |
| | | Acquisizione di titoli obbligazionari a medio-lungo termine | 0,00 | 0,00 | 0,00 | 0,00 | 0,00 | 0,00 | 0,00 | 0,00 |
| | | Acquisizioni di attività finanziarie | 0,00 | 0,00 | 0,00 | 0,00 | 0,00 | 0,00 | 0,00 | 0,00 |
| F.U.3.02 | | Concessione crediti di breve termine | | | | | | | | |
| F.U.3.02.01 | | Concessione crediti di breve periodo a tasso agevolato a Amministrazioni Pubbliche | | | | | | | | |
| F.U.3.02.01.04 | | Concessione crediti di breve periodo a tasso agevolato a organismi int. e/o unità locali dell'amministr | | | | | | | | |
| F.U.3.02.01.04.001 | | Concessione crediti di breve periodo a tasso agevolato a organismi int. e/o unità locali dell'amministr | 0,00 | 0,00 | 0,00 | 0,00 | 0,00 | 0,00 | 0,00 | 0,00 |
| | | Concessione crediti di breve periodo a tasso agevolato a organismi int. e/o unità locali dell'amministr | 0,00 | 0,00 | 0,00 | 0,00 | 0,00 | 0,00 | 0,00 | 0,00 |
| | | Concessione crediti di breve periodo a tasso agevolato a Amministrazioni Pubbliche | 0,00 | 0,00 | 0,00 | 0,00 | 0,00 | 0,00 | 0,00 | 0,00 |
| F.U.3.02.02 | | Concessione crediti di breve periodo a tasso agevolato a Famiglie | | | | | | | | |
| F.U.3.02.02.01 | | Concessione crediti di breve periodo a tasso agevolato a Famiglie | | | | | | | | |
| F.U.3.02.02.01.001 | | Concessione crediti di breve periodo a tasso agevolato a Famiglie | 0,00 | 0,00 | 0,00 | 0,00 | 0,00 | 0,00 | 0,00 | 0,00 |

| CHIAVE | CAPITOLO | DENOMINAZIONE | RESIDUI INIZIO ESERCIZIO | GESTIONE DEI RESIDUI | | | | | RIMASTI DA PAGARE | TOTALE RESIDUI PASSIVI AL TERMINE DELL'ESERCIZIO | TOTALE DELLE SOMME PAGATE |
|--------------------|----------|--|--------------------------|----------------------|------------|---------------|--------|------------|-------------------|--|---------------------------|
| | | | | VARIAZIONI | | TOTALI | PAGATI | 18=(8+17) | | | |
| | | | | IN + | IN - | | | | | | |
| | | | 12 | 13=(15-12) | 14=(12-15) | 15=(12+13-14) | 16 | 17=(15-16) | 19=(7+16) | | |
| | | Concessione crediti di breve periodo a tasso agevolato a Famiglie | 0,00 | 0,00 | 0,00 | 0,00 | 0,00 | 0,00 | 0,00 | 0,00 | |
| | | Concessione crediti di breve periodo a tasso agevolato a Famiglie | 0,00 | 0,00 | 0,00 | 0,00 | 0,00 | 0,00 | 0,00 | 0,00 | |
| F.U.3.02.03 | | Concessione crediti di breve periodo a tasso agevolato a imprese | | | | | | | | | |
| F.U.3.02.03.01 | | Concessione crediti di breve periodo a tasso agevolato a imprese controllate | 0,00 | 0,00 | 0,00 | 0,00 | 0,00 | 0,00 | 0,00 | 0,00 | |
| F.U.3.02.03.01.001 | | Concessione crediti di breve periodo a tasso agevolato a imprese controllate | 0,00 | 0,00 | 0,00 | 0,00 | 0,00 | 0,00 | 0,00 | 0,00 | |
| F.U.3.02.03.02 | | Concessione crediti di breve periodo a tasso agevolato a altre imprese partecipate | 0,00 | 0,00 | 0,00 | 0,00 | 0,00 | 0,00 | 0,00 | 0,00 | |
| F.U.3.02.03.02.001 | | Concessione crediti di breve periodo a tasso agevolato a altre imprese partecipate | 0,00 | 0,00 | 0,00 | 0,00 | 0,00 | 0,00 | 0,00 | 0,00 | |
| F.U.3.02.03.04 | | Concessione crediti di breve periodo a tasso agevolato a altre imprese | 0,00 | 0,00 | 0,00 | 0,00 | 0,00 | 0,00 | 0,00 | 0,00 | |
| F.U.3.02.03.04.999 | | Concessione crediti di breve periodo a tasso agevolato a altre imprese | 0,00 | 0,00 | 0,00 | 0,00 | 0,00 | 0,00 | 0,00 | 0,00 | |
| F.U.3.02.10 | | Concessione crediti di breve periodo a tasso non agevolato all'Unione Europea e al Resto del Mondo | 0,00 | 0,00 | 0,00 | 0,00 | 0,00 | 0,00 | 0,00 | 0,00 | |

| CHIAVE | DENOMINAZIONE | GESTIONE DEI RESIDUI | | | | | | | | TOTALE RESIDUI PASSIVI AL TERMINE DELL'ESERCIZIO | TOTALE DELLE SOMME PAGATE |
|--------------------|--|-----------------------------|--------------------|--------------------|--------|--------|----------------------|-----------|-----------|---|------------------------------------|
| | | RESIDUI INIZIO ESERCIZIO | VARIAZIONI | | TOTALI | PAGATI | RIMASTI DA PAGARE | 18=(8+17) | 19=(7+16) | | |
| | | | IN + 13=(15-12) | IN - 14=(12-15) | | | | | | | |
| F.U.3.02.10.02 | Concessione crediti di breve periodo a tasso non agevolato al Resto del Mondo | 12 | 0,00 | 0,00 | 0,00 | 0,00 | 0,00 | 0,00 | 0,00 | 0,00 | 0,00 |
| F.U.3.02.10.02.001 | Concessione crediti di breve periodo a tasso non agevolato al Resto del Mondo | | 0,00 | 0,00 | 0,00 | 0,00 | 0,00 | 0,00 | 0,00 | 0,00 | 0,00 |
| | Concessione crediti di breve periodo a tasso non agevolato al Resto del Mondo | | 0,00 | 0,00 | 0,00 | 0,00 | 0,00 | 0,00 | 0,00 | 0,00 | 0,00 |
| | Concessione crediti di breve periodo a tasso non agevolato all'Unione Europea e al Resto del Mondo | | 0,00 | 0,00 | 0,00 | 0,00 | 0,00 | 0,00 | 0,00 | 0,00 | 0,00 |
| | Concessione crediti di breve termine | | 0,00 | 0,00 | 0,00 | 0,00 | 0,00 | 0,00 | 0,00 | 0,00 | 0,00 |
| F.U.3.03 | Concessione crediti di medio-lungo termine | | | | | | | | | | |
| F.U.3.03.01 | Concessione Crediti di medio-lungo termine a tasso agevolato a Amministrazione Pubbliche | | | | | | | | | | |
| F.U.3.03.01.02 | Concessione Crediti di medio-lungo termine a tasso agevolato a Amministrazioni Locali | | | | | | | | | | |
| F.U.3.03.01.02.999 | Concessione Crediti di medio-lungo termine a tasso agevolato a altre Amministrazioni Locali n.a.c. | | 0,00 | 0,00 | 0,00 | 0,00 | 0,00 | 0,00 | 0,00 | 0,00 | 0,00 |
| | Concessione Crediti di medio-lungo termine a tasso agevolato a Amministrazioni Locali | | 0,00 | 0,00 | 0,00 | 0,00 | 0,00 | 0,00 | 0,00 | 0,00 | 0,00 |
| F.U.3.03.01.03 | Concessione Crediti di medio-lungo termine a tasso agevolato a Enti di Previdenza | | | | | | | | | | |
| F.U.3.03.01.03.999 | Concessione Crediti di medio-lungo termine a tasso agevolato a altri Enti di Previdenza n.a.c. | | 0,00 | 0,00 | 0,00 | 0,00 | 0,00 | 0,00 | 0,00 | 0,00 | 0,00 |
| | Concessione Crediti di medio-lungo termine a tasso agevolato a Enti di Previdenza | | 0,00 | 0,00 | 0,00 | 0,00 | 0,00 | 0,00 | 0,00 | 0,00 | 0,00 |
| F.U.3.03.01.04 | Concess. Cred. medio-lungo termine a tasso agevol. a organismi int. ero unita locali dell'amministr. | | | | | | | | | | |

| CHIAVE | CAPITOLO | DENOMINAZIONE | RESIDUI INIZIO ESERCIZIO | GESTIONE DEI RESIDUI | | | | RIMASTI DA PAGARE | TOTALE RESIDUI PASSIVI AL TERMINE DELL'ESERCIZIO | TOTALE DELLE SOMME PAGATE |
|--------------------|----------|---|--------------------------|----------------------|------------|--------|---------------|-------------------|--|---------------------------|
| | | | | VARIAZIONI | | PAGATI | TOTALI | | | |
| | | | | IN + | IN - | | | | | |
| | | | 12 | 13=(15-12) | 14=(12-15) | 16 | 15=(12+13-14) | 17=(15-16) | 19=(7+16) | |
| F.U.3.03.01.04.001 | | Concess.Cred.medio-lungo termine a tasso agevol. a organismi int. e/o unità locali dell'amministr | 0,00 | 0,00 | 0,00 | 0,00 | 0,00 | 0,00 | 0,00 | |
| | | Concess.Cred.medio-lungo termine a tasso agevol. a organismi int. e/o unità locali dell'amministr | 0,00 | 0,00 | 0,00 | 0,00 | 0,00 | 0,00 | 0,00 | |
| | | Concessione Crediti di medio-lungo termine a tasso agevolato a Amministrazione Pubbliche | 0,00 | 0,00 | 0,00 | 0,00 | 0,00 | 0,00 | 0,00 | |
| F.U.3.03.02 | | Concessione Crediti di medio-lungo termine a tasso agevolato a Famiglie | | | | | | | | |
| F.U.3.03.02.01 | | Concessione Crediti di medio-lungo termine a tasso agevolato a Famiglie | 0,00 | 0,00 | 0,00 | 0,00 | 0,00 | 0,00 | 0,00 | |
| F.U.3.03.02.01.001 | | Concessione Crediti di medio-lungo termine a tasso agevolato a Famiglie | 0,00 | 0,00 | 0,00 | 0,00 | 0,00 | 0,00 | 0,00 | |
| | | Concessione Crediti di medio-lungo termine a tasso agevolato a Famiglie | 0,00 | 0,00 | 0,00 | 0,00 | 0,00 | 0,00 | 0,00 | |
| | | Concessione Crediti di medio-lungo termine a tasso agevolato a Famiglie | 0,00 | 0,00 | 0,00 | 0,00 | 0,00 | 0,00 | 0,00 | |
| F.U.3.03.03 | | Concessione Crediti di medio-lungo termine a tasso agevolato a Imprese | | | | | | | | |
| F.U.3.03.03.01 | | Concessione Crediti di medio-lungo termine a tasso agevolato a Imprese controllate | 0,00 | 0,00 | 0,00 | 0,00 | 0,00 | 0,00 | 0,00 | |
| F.U.3.03.03.01.001 | | Concessione Crediti di medio-lungo termine a tasso agevolato a Imprese controllate | 0,00 | 0,00 | 0,00 | 0,00 | 0,00 | 0,00 | 0,00 | |
| | | Concessione Crediti di medio-lungo termine a tasso agevolato a Imprese controllate | 0,00 | 0,00 | 0,00 | 0,00 | 0,00 | 0,00 | 0,00 | |
| F.U.3.03.03.02 | | Concessione Crediti di medio-lungo termine a tasso agevolato a altre imprese partecipate | | | | | | | | |
| F.U.3.03.03.02.001 | | Concessione Crediti di medio-lungo termine a tasso agevolato a altre imprese partecipate | 0,00 | 0,00 | 0,00 | 0,00 | 0,00 | 0,00 | 0,00 | |

| CHIAVE | CAPITOLO | DENOMINAZIONE | RESIDUI INIZIO ESERCIZIO | GESTIONE DEI RESIDUI | | | | RIMASTI DA PAGARE | TOTALE RESIDUI PASSIVI AL TERMINE DELL'ESERCIZIO | TOTALE DELLE SOMME PAGATE |
|--------------------|----------|--|--------------------------|----------------------|------------|--------|---------------|-------------------|--|---------------------------|
| | | | | VARIAZIONI | | PAGATI | TOTALI | | | |
| | | | | IN + | IN - | | | | | |
| | | | 12 | 13=(15-12) | 14=(12-15) | 16 | 15=(12+13-14) | 17=(15-16) | 19=(7+16) | |
| | | Concessione Crediti di medio-lungo termine a tasso agevolato a altre Imprese partecipate | 0,00 | 0,00 | 0,00 | 0,00 | 0,00 | 0,00 | 0,00 | |
| F.U.3.03.03.04 | | Concessione Crediti di medio-lungo termine a tasso agevolato a altre Imprese | 0,00 | 0,00 | 0,00 | 0,00 | 0,00 | 0,00 | 0,00 | |
| F.U.3.03.03.04.999 | | Concessione Crediti di medio-lungo termine a tasso agevolato a altre Imprese | 0,00 | 0,00 | 0,00 | 0,00 | 0,00 | 0,00 | 0,00 | |
| | | Concessione Crediti di medio-lungo termine a tasso agevolato a altre Imprese | 0,00 | 0,00 | 0,00 | 0,00 | 0,00 | 0,00 | 0,00 | |
| | | Concessione Crediti di medio-lungo termine a tasso agevolato a Imprese | 0,00 | 0,00 | 0,00 | 0,00 | 0,00 | 0,00 | 0,00 | |
| F.U.3.03.10 | | Concessione crediti di medio-lungo termine a tasso non agevol. all'Unione Europea e al Resto del Mondo | | | | | | | | |
| F.U.3.03.10.02 | | Concessione crediti di medio-lungo termine a tasso non agevolato al Resto del Mondo | 0,00 | 0,00 | 0,00 | 0,00 | 0,00 | 0,00 | 0,00 | |
| F.U.3.03.10.02.001 | | Concessione crediti di medio-lungo termine a tasso non agevolato al Resto del Mondo | 0,00 | 0,00 | 0,00 | 0,00 | 0,00 | 0,00 | 0,00 | |
| | | Concessione crediti di medio-lungo termine a tasso non agevolato al Resto del Mondo | 0,00 | 0,00 | 0,00 | 0,00 | 0,00 | 0,00 | 0,00 | |
| | | Concessione crediti di medio-lungo termine a tasso non agevol. all'Unione Europea e al Resto del Mondo | 0,00 | 0,00 | 0,00 | 0,00 | 0,00 | 0,00 | 0,00 | |
| F.U.3.03.11 | | Concessione crediti a Amministrazioni Pubbliche a seguito di escussione di garanzie | | | | | | | | |
| F.U.3.03.11.01 | | Concessione crediti a Amministrazioni Centrali a seguito di escussione di garanzie | 0,00 | 0,00 | 0,00 | 0,00 | 0,00 | 0,00 | 0,00 | |
| F.U.3.03.11.01.001 | | Concessione crediti a Ministeri a seguito di escussione di garanzie | 0,00 | 0,00 | 0,00 | 0,00 | 0,00 | 0,00 | 0,00 | |

| CHIAVE | DENOMINAZIONE | GESTIONE DEI RESIDUI | | | | | | TOTALE RESIDUI PASSIVI AL TERMINE DELL'ESERCIZIO | TOTALE DELLE SOMME PAGATE |
|-----------------------|---|-----------------------------|--------------------|--------------------|---------------|----------------------|-------------|---|------------------------------------|
| | | RESIDUI INIZIO ESERCIZIO | VARIAZIONI | | PAGATI | RIMASTI DA PAGARE | TOTALI | | |
| | | | IN + 13=(15-12) | IN - 14=(12-15) | | | | | |
| | | 12 | 13=(15-12) | 14=(12-15) | 15=(12+13-14) | 16 | 17=(15-16) | 18=(8+17) | 19=(7+16) |
| F.U.3.03.11.01.003 | Concessione crediti a Presidenza del Consiglio dei Ministri a seguito di escussione di garanzie | 0,00 | 0,00 | 0,00 | 0,00 | 0,00 | 0,00 | 0,00 | 0,00 |
| F.U.3.03.11.01.004 | Concess.cred. a Organi Costituzionali e di rilievo costituzionale per escuss.garanzie | 0,00 | 0,00 | 0,00 | 0,00 | 0,00 | 0,00 | 0,00 | 0,00 |
| F.U.3.03.11.01.005 | Concessione crediti a Agenzie Fiscali a seguito di escussione di garanzie | 0,00 | 0,00 | 0,00 | 0,00 | 0,00 | 0,00 | 0,00 | 0,00 |
| F.U.3.03.11.01.006 | Concess.cred. a enti di regolazione dell'attività economica per escuss.garanzie | 0,00 | 0,00 | 0,00 | 0,00 | 0,00 | 0,00 | 0,00 | 0,00 |
| F.U.3.03.11.01.007 | Concessione crediti a Gruppo Equitalia a seguito di escussione di garanzie | 0,00 | 0,00 | 0,00 | 0,00 | 0,00 | 0,00 | 0,00 | 0,00 |
| F.U.3.03.11.01.008 | Concessione crediti a Anas S.p.A. a seguito di escussione di garanzie | 0,00 | 0,00 | 0,00 | 0,00 | 0,00 | 0,00 | 0,00 | 0,00 |
| F.U.3.03.11.01.009 | Concess.cred. a altri enti centrali produttori di servizi economici per escuss.garanzie | 0,00 | 0,00 | 0,00 | 0,00 | 0,00 | 0,00 | 0,00 | 0,00 |
| F.U.3.03.11.01.010 | Concessione crediti a autorità amministrative indipendenti a seguito di escussione di garanzie | 0,00 | 0,00 | 0,00 | 0,00 | 0,00 | 0,00 | 0,00 | 0,00 |
| F.U.3.03.11.01.011 | Concessione crediti a enti centrali a struttura associativa a seguito di escussione di garanzie | 0,00 | 0,00 | 0,00 | 0,00 | 0,00 | 0,00 | 0,00 | 0,00 |
| F.U.3.03.11.01.012 | Concess.cred. a enti centrali prod.di servizi assist.it. ricreativi e culturali per escuss.garanzie | 0,00 | 0,00 | 0,00 | 0,00 | 0,00 | 0,00 | 0,00 | 0,00 |
| F.U.3.03.11.01.013 | Concess.cred. a enti e isitt. centrali ricerca Ie e staz.sperim.li per ricerca per escuss.garanzie | 0,00 | 0,00 | 0,00 | 0,00 | 0,00 | 0,00 | 0,00 | 0,00 |
| F.U.3.03.11.01.999 | Concessione crediti a altre Amministrazioni Centrali n.a.c. a seguito di escussione di garanzie | 0,00 | 0,00 | 0,00 | 0,00 | 0,00 | 0,00 | 0,00 | 0,00 |
| | Concessione crediti a Amministrazioni Centrali a seguito di escussione di garanzie | 0,00 | 0,00 | 0,00 | 0,00 | 0,00 | 0,00 | 0,00 | 0,00 |
| F.U.3.03.11.02 | Concessione crediti a Amministrazioni Locali a seguito di escussione di garanzie | | | | | | | | |
| F.U.3.03.11.02.001 | Concessione crediti a Regioni e province autonome a seguito di escussione di garanzie | 0,00 | 0,00 | 0,00 | 0,00 | 0,00 | 0,00 | 0,00 | 0,00 |
| F.U.3.03.11.02.002 | Concessione crediti a Province a seguito di escussione di garanzie | 0,00 | 0,00 | 0,00 | 0,00 | 0,00 | 0,00 | 0,00 | 0,00 |
| F.U.3.03.11.02.003 | Concessione crediti a Comuni a seguito di escussione di garanzie | 0,00 | 0,00 | 0,00 | 0,00 | 0,00 | 0,00 | 0,00 | 0,00 |

| CHIAVE | CAPITOLO | DENOMINAZIONE | RESIDUI INIZIO ESERCIZIO | GESTIONE DEI RESIDUI | | | | RIMASTI DA PAGARE | TOTALE RESIDUI PASSIVI AL TERMINE DELL'ESERCIZIO | TOTALE DELLE SOMME PAGATE |
|--------------------|----------|--|--------------------------|----------------------|------------|---------------|--------|-------------------|--|---------------------------|
| | | | | VARIAZIONI | | PAGATI | TOTALI | | | |
| | | | | IN + | IN - | | | | | |
| | | | 12 | 13=(15-12) | 14=(12-15) | 15=(12+13-14) | 16 | 17=(15-16) | 18=(8+17) | 19=(7+16) |
| F.U.3.03.11.02.004 | | Concessione crediti a Città metropolitane e Roma capitale a seguito di escussione di garanzie | 0,00 | 0,00 | 0,00 | 0,00 | 0,00 | 0,00 | 0,00 | 0,00 |
| F.U.3.03.11.02.005 | | Concessione crediti a Unioni di Comuni a seguito di escussione di garanzie | 0,00 | 0,00 | 0,00 | 0,00 | 0,00 | 0,00 | 0,00 | 0,00 |
| F.U.3.03.11.02.006 | | Concessione crediti a Comunità Montane a seguito di escussione di garanzie | 0,00 | 0,00 | 0,00 | 0,00 | 0,00 | 0,00 | 0,00 | 0,00 |
| F.U.3.03.11.02.007 | | Concessione crediti a Camere di Commercio a seguito di escussione di garanzie | 0,00 | 0,00 | 0,00 | 0,00 | 0,00 | 0,00 | 0,00 | 0,00 |
| F.U.3.03.11.02.008 | | Concessione crediti a Università a seguito di escussione di garanzie | 0,00 | 0,00 | 0,00 | 0,00 | 0,00 | 0,00 | 0,00 | 0,00 |
| F.U.3.03.11.02.009 | | Concess. cred. a Parchi naz. consorzi/enti aut.gest.parchi,aree nat.prolette per escuss.garanzie | 0,00 | 0,00 | 0,00 | 0,00 | 0,00 | 0,00 | 0,00 | 0,00 |
| F.U.3.03.11.02.010 | | Concessione crediti a Autorità Portuali a seguito di escussione di garanzie | 0,00 | 0,00 | 0,00 | 0,00 | 0,00 | 0,00 | 0,00 | 0,00 |
| F.U.3.03.11.02.011 | | Concessione crediti a Aziende sanitarie locali. a seguito di escussione di garanzie | 0,00 | 0,00 | 0,00 | 0,00 | 0,00 | 0,00 | 0,00 | 0,00 |
| F.U.3.03.11.02.012 | | Concess. cred. a Aziende osped. e Aziende osp.universitarie integrate con il SSN per escuss.garanzie | 0,00 | 0,00 | 0,00 | 0,00 | 0,00 | 0,00 | 0,00 | 0,00 |
| F.U.3.03.11.02.013 | | Concessione crediti a Policingini a seguito di escussione di garanzie | 0,00 | 0,00 | 0,00 | 0,00 | 0,00 | 0,00 | 0,00 | 0,00 |
| F.U.3.03.11.02.014 | | Concess. cred. a Istituti di ricovero e cura a carattere scientifico pubblici per escuss.garanzie | 0,00 | 0,00 | 0,00 | 0,00 | 0,00 | 0,00 | 0,00 | 0,00 |
| F.U.3.03.11.02.015 | | Concess. cred. a altre Ammin.ni Locali produttori di servizi sanitari per escuss.garanzie | 0,00 | 0,00 | 0,00 | 0,00 | 0,00 | 0,00 | 0,00 | 0,00 |
| F.U.3.03.11.02.016 | | Concess. cred. a Agenzie regionali per le erogazioni in agricoltura per escuss.garanzie | 0,00 | 0,00 | 0,00 | 0,00 | 0,00 | 0,00 | 0,00 | 0,00 |
| F.U.3.03.11.02.017 | | Concess. cred. a altri enti e agenzie regionali e sub. regionali per escuss.garanzie | 0,00 | 0,00 | 0,00 | 0,00 | 0,00 | 0,00 | 0,00 | 0,00 |
| F.U.3.03.11.02.018 | | Concessione crediti a Consorzi di enti locali a seguito di escussione di garanzie | 0,00 | 0,00 | 0,00 | 0,00 | 0,00 | 0,00 | 0,00 | 0,00 |
| F.U.3.03.11.02.019 | | Concess. cred.a Fondaz.istit.liriche locali,Teatri stabili iniz.pubblica per escuss.garanzie | 0,00 | 0,00 | 0,00 | 0,00 | 0,00 | 0,00 | 0,00 | 0,00 |
| F.U.3.03.11.02.999 | | Concessione crediti a altre Amministrazioni Locali n.a.c. a seguito di escussione di garanzie | 0,00 | 0,00 | 0,00 | 0,00 | 0,00 | 0,00 | 0,00 | 0,00 |

| CHIAVE | DENOMINAZIONE | RESIDUI INIZIO ESERCIZIO | GESTIONE DEI RESIDUI | | | | | | RIMASTI DA PAGARE | TOTALE RESIDUI PASSIVI AL TERMINE DELL'ESERCIZIO | TOTALE DELLE SOMME PAGATE |
|-----------------------|--|--------------------------|----------------------|-------------|---------------|-------------|-------------|-------------|-------------------|--|---------------------------|
| | | | VARIAZIONI | | PAGATI | TOTALI | IN - | IN + | | | |
| | | | IN + | IN - | | | | | | | |
| | | 12 | 13=(15-12) | 14=(12-15) | 15=(12+13-14) | 16 | 17=(15-16) | 18=(8+17) | 19=(7+16) | | |
| | Concessione crediti a Amministrazioni Locali a seguito di escussione di garanzie | 0,00 | 0,00 | 0,00 | 0,00 | 0,00 | 0,00 | 0,00 | 0,00 | 0,00 | |
| F.U.3.03.11.03 | Concessione crediti a Enti di Previdenza a seguito di escussione di garanzie | | | | | | | | | | |
| F.U.3.03.11.03.001 | Concessione crediti a INPS a seguito di escussione di garanzie | 0,00 | 0,00 | 0,00 | 0,00 | 0,00 | 0,00 | 0,00 | 0,00 | 0,00 | |
| F.U.3.03.11.03.002 | Concessione crediti a INAIL a seguito di escussione di garanzie | 0,00 | 0,00 | 0,00 | 0,00 | 0,00 | 0,00 | 0,00 | 0,00 | 0,00 | |
| F.U.3.03.11.03.999 | Concessione crediti a altri Enti di Previdenza n.a.c. a seguito di escussione di garanzie | 0,00 | 0,00 | 0,00 | 0,00 | 0,00 | 0,00 | 0,00 | 0,00 | 0,00 | |
| | Concessione crediti a Enti di Previdenza a seguito di escussione di garanzie | 0,00 | 0,00 | 0,00 | 0,00 | 0,00 | 0,00 | 0,00 | 0,00 | 0,00 | |
| | Concessione crediti a Amministrazioni Pubbliche a seguito di escussione di garanzie | 0,00 | 0,00 | 0,00 | 0,00 | 0,00 | 0,00 | 0,00 | 0,00 | 0,00 | |
| F.U.3.03.12 | Concessione crediti a Famiglie a seguito di escussione di garanzie | | | | | | | | | | |
| F.U.3.03.12.01 | Concessione crediti a Famiglie a seguito di escussione di garanzie | | | | | | | | | | |
| F.U.3.03.12.01.001 | Concessione crediti a Famiglie a seguito di escussione di garanzie | 0,00 | 0,00 | 0,00 | 0,00 | 0,00 | 0,00 | 0,00 | 0,00 | 0,00 | |
| | Concessione crediti a Famiglie a seguito di escussione di garanzie | 0,00 | 0,00 | 0,00 | 0,00 | 0,00 | 0,00 | 0,00 | 0,00 | 0,00 | |
| | Concessione crediti a Famiglie a seguito di escussione di garanzie | 0,00 | 0,00 | 0,00 | 0,00 | 0,00 | 0,00 | 0,00 | 0,00 | 0,00 | |
| F.U.3.03.13 | Concessione crediti a Imprese a seguito di escussione di garanzie | | | | | | | | | | |
| F.U.3.03.13.01 | Concessione crediti a Imprese controllate a seguito di escussione di garanzie | | | | | | | | | | |
| F.U.3.03.13.01.001 | Concessione crediti a imprese controllate a seguito di escussione di garanzie | 0,00 | 0,00 | 0,00 | 0,00 | 0,00 | 0,00 | 0,00 | 0,00 | 0,00 | |

| CHIAVE | DENOMINAZIONE | GESTIONE DEI RESIDUI | | | | | | | TOTALE RESIDUI PASSIVI AL TERMINE DELL'ESERCIZIO | TOTALE DELLE SOMME PAGATE | | | | |
|--------------------|--|-----------------------------|--------------------|--------------------|------------|---------------|----------------------|---------------|---|------------------------------------|------|------------|-----------|-----------|
| | | RESIDUI INIZIO ESERCIZIO | VARIAZIONI | | TOTALI | PAGATI | RIMASTI DA PAGARE | 15=(12+13-14) | | | 16 | 17=(15-16) | 18=(8+17) | 19=(7+16) |
| | | | IN + 13=(15-12) | IN - 14=(12-15) | | | | | | | | | | |
| | | 12 | | 13=(15-12) | 14=(12-15) | 15=(12+13-14) | 16 | 17=(15-16) | | | | | | |
| | Concessione crediti a imprese controllate a seguito di escussione di garanzie | 0,00 | 0,00 | 0,00 | 0,00 | 0,00 | 0,00 | 0,00 | 0,00 | 0,00 | 0,00 | 0,00 | | |
| F.U.3.03.13.02 | Concessione crediti a altre imprese partecipate a seguito di escussione di garanzie | 0,00 | 0,00 | 0,00 | 0,00 | 0,00 | 0,00 | 0,00 | 0,00 | 0,00 | 0,00 | 0,00 | | |
| F.U.3.03.13.02.001 | Concessione crediti a altre imprese partecipate a seguito di escussione di garanzie | 0,00 | 0,00 | 0,00 | 0,00 | 0,00 | 0,00 | 0,00 | 0,00 | 0,00 | 0,00 | 0,00 | | |
| | Concessione crediti a altre imprese partecipate a seguito di escussione di garanzie | 0,00 | 0,00 | 0,00 | 0,00 | 0,00 | 0,00 | 0,00 | 0,00 | 0,00 | 0,00 | 0,00 | | |
| F.U.3.03.13.03 | Concessione crediti alla Cassa Depositi e Prestiti - SPA a seguito di escussione di garanzie | 0,00 | 0,00 | 0,00 | 0,00 | 0,00 | 0,00 | 0,00 | 0,00 | 0,00 | 0,00 | 0,00 | | |
| F.U.3.03.13.03.001 | Concessione crediti alla Cassa Depositi e Prestiti - SPA a seguito di escussione di garanzie | 0,00 | 0,00 | 0,00 | 0,00 | 0,00 | 0,00 | 0,00 | 0,00 | 0,00 | 0,00 | 0,00 | | |
| | Concessione crediti alla Cassa Depositi e Prestiti - SPA a seguito di escussione di garanzie | 0,00 | 0,00 | 0,00 | 0,00 | 0,00 | 0,00 | 0,00 | 0,00 | 0,00 | 0,00 | 0,00 | | |
| F.U.3.03.13.04 | Concessione crediti a altre imprese a seguito di escussione di garanzie | 0,00 | 0,00 | 0,00 | 0,00 | 0,00 | 0,00 | 0,00 | 0,00 | 0,00 | 0,00 | 0,00 | | |
| F.U.3.03.13.04.999 | Concessione crediti a altre imprese a seguito di escussione di garanzie | 0,00 | 0,00 | 0,00 | 0,00 | 0,00 | 0,00 | 0,00 | 0,00 | 0,00 | 0,00 | 0,00 | | |
| | Concessione crediti a altre imprese a seguito di escussione di garanzie | 0,00 | 0,00 | 0,00 | 0,00 | 0,00 | 0,00 | 0,00 | 0,00 | 0,00 | 0,00 | 0,00 | | |
| | Concessione crediti a imprese a seguito di escussione di garanzie | 0,00 | 0,00 | 0,00 | 0,00 | 0,00 | 0,00 | 0,00 | 0,00 | 0,00 | 0,00 | 0,00 | | |
| F.U.3.03.14 | Concessione crediti a Istituzioni Sociali Private a seguito di escussione di garanzie | 0,00 | 0,00 | 0,00 | 0,00 | 0,00 | 0,00 | 0,00 | 0,00 | 0,00 | 0,00 | 0,00 | | |
| F.U.3.03.14.01 | Concessione crediti a Istituzioni Sociali Private a seguito di escussione di garanzie | 0,00 | 0,00 | 0,00 | 0,00 | 0,00 | 0,00 | 0,00 | 0,00 | 0,00 | 0,00 | 0,00 | | |
| F.U.3.03.14.01.001 | Concessione crediti a Istituzioni Sociali Private a seguito di escussione di garanzie | 0,00 | 0,00 | 0,00 | 0,00 | 0,00 | 0,00 | 0,00 | 0,00 | 0,00 | 0,00 | 0,00 | | |

| CHIAVE | CAPITOLO | DENOMINAZIONE | RESIDUI INIZIO ESERCIZIO | GESTIONE DEI RESIDUI | | | | | RIMASTI DA PAGARE | TOTALE RESIDUI PASSIVI AL TERMINE DELL'ESERCIZIO | TOTALE DELLE SOMME PAGATE |
|--------------------|----------|--|--------------------------|----------------------|------------|---------------|--------|------------|-------------------|--|---------------------------|
| | | | | VARIAZIONI | | TOTALI | PAGATI | 18=(8+17) | | | |
| | | | | IN + | IN - | | | | | | |
| | | | 12 | 13=(15-12) | 14=(12-15) | 15=(12+13-14) | 16 | 17=(15-16) | 19=(7+16) | | |
| | | Concessione crediti a Istituzioni Sociali Private a seguito di escussione di garanzie | 0,00 | 0,00 | 0,00 | 0,00 | 0,00 | 0,00 | 0,00 | 0,00 | |
| | | Concessione crediti a Istituzioni Sociali Private a seguito di escussione di garanzie | 0,00 | 0,00 | 0,00 | 0,00 | 0,00 | 0,00 | 0,00 | 0,00 | |
| F.U.3.03.15 | | Concessione crediti a Unione Europea e del Resto del Mondo a seguito di escussione di garanzie | | | | | | | | | |
| F.U.3.03.15.01 | | Concessione crediti a Unione Europea a seguito di escussione di garanzie | 0,00 | 0,00 | 0,00 | 0,00 | 0,00 | 0,00 | 0,00 | 0,00 | |
| F.U.3.03.15.01.001 | | Concessione crediti a Unione Europea a seguito di escussione di garanzie | 0,00 | 0,00 | 0,00 | 0,00 | 0,00 | 0,00 | 0,00 | 0,00 | |
| F.U.3.03.15.02 | | Concessione crediti a Resto del Mondo a seguito di escussione di garanzie | | | | | | | | | |
| F.U.3.03.15.02.001 | | Concessione crediti a Resto del Mondo a seguito di escussione di garanzie | 0,00 | 0,00 | 0,00 | 0,00 | 0,00 | 0,00 | 0,00 | 0,00 | |
| | | Concessione crediti a Resto del Mondo a seguito di escussione di garanzie | 0,00 | 0,00 | 0,00 | 0,00 | 0,00 | 0,00 | 0,00 | 0,00 | |
| F.U.3.04 | | Altre spese per incremento di attività finanziarie | | | | | | | | | |
| F.U.3.04.07 | | Versamenti a depositi bancari | | | | | | | | | |
| F.U.3.04.07.01 | | Versamenti a depositi bancari | | | | | | | | | |
| F.U.3.04.07.01.001 | | Versamenti a depositi bancari | 0,00 | 0,00 | 0,00 | 0,00 | 0,00 | 0,00 | 0,00 | 0,00 | |

| CHIAVE | CAPITOLO | DENOMINAZIONE | RESIDUI INIZIO ESERCIZIO | GESTIONE DEI RESIDUI | | | | RIMASTI DA PAGARE | TOTALE RESIDUI PASSIVI AL TERMINE DELL'ESERCIZIO | TOTALE DELLE SOMME PAGATE |
|--------------------|----------|---|--------------------------|----------------------|------------|---------------|--------|-------------------|--|---------------------------|
| | | | | VARIAZIONI | | PAGATI | TOTALI | | | |
| | | | | IN + | IN - | | | | | |
| | | | 12 | 13=(15-12) | 14=(12-15) | 15=(12+13-14) | 16 | 17=(15-16) | 18=(8+17) | 19=(7+16) |
| | | Versamenti a depositi bancari | 0,00 | 0,00 | 0,00 | 0,00 | 0,00 | 0,00 | 0,00 | 0,00 |
| | | Versamenti a depositi bancari | 0,00 | 0,00 | 0,00 | 0,00 | 0,00 | 0,00 | 0,00 | 0,00 |
| F.U.3.04.08 | | Spese da derivato di ammortamento | | | | | | | | |
| F.U.3.04.08.01 | | Spese da derivato di ammortamento | 0,00 | 0,00 | 0,00 | 0,00 | 0,00 | 0,00 | 0,00 | 0,00 |
| F.U.3.04.08.01.002 | | Spese derivanti dalla chiusura anticipata di un derivato di ammortamento | | | | | | | | |
| | | Spese da derivato di ammortamento | 0,00 | 0,00 | 0,00 | 0,00 | 0,00 | 0,00 | 0,00 | 0,00 |
| | | Spese da derivato di ammortamento | 0,00 | 0,00 | 0,00 | 0,00 | 0,00 | 0,00 | 0,00 | 0,00 |
| | | Altre spese per incremento di attività finanziarie | 0,00 | 0,00 | 0,00 | 0,00 | 0,00 | 0,00 | 0,00 | 0,00 |
| | | Spese per incremento attività finanziarie | 0,00 | 0,00 | 0,00 | 0,00 | 0,00 | 0,00 | 0,00 | 0,00 |
| F.U.4 | | Rimborso Prestiti | | | | | | | | |
| F.U.4.01 | | Rimborso di titoli obbligazionari | | | | | | | | |
| F.U.4.01.02 | | Rimborso di titoli obbligazionari a medio-lungo termine | | | | | | | | |
| F.U.4.01.02.02 | | Rimborso di titoli obbligazionari a medio-lungo termine in valuta estera | | | | | | | | |
| F.U.4.01.02.02.002 | | Rimborso di titoli obbligazionari a medio-lungo termine a tasso variabile - valuta estera | 0,00 | 0,00 | 0,00 | 0,00 | 0,00 | 0,00 | 0,00 | 0,00 |
| | | Rimborso di titoli obbligazionari a medio-lungo termine in valuta estera | 0,00 | 0,00 | 0,00 | 0,00 | 0,00 | 0,00 | 0,00 | 0,00 |
| | | Rimborso di titoli obbligazionari a medio-lungo termine | 0,00 | 0,00 | 0,00 | 0,00 | 0,00 | 0,00 | 0,00 | 0,00 |
| | | Rimborso di titoli obbligazionari | 0,00 | 0,00 | 0,00 | 0,00 | 0,00 | 0,00 | 0,00 | 0,00 |
| F.U.4.02 | | Rimborso prestiti a breve termine | | | | | | | | |

| CHIAVE | CAPITOLO | DENOMINAZIONE | RESIDUI INIZIO ESERCIZIO | GESTIONE DEI RESIDUI | | | | RIMASTI DA PAGARE | TOTALE RESIDUI PASSIVI AL TERMINE DELL'ESERCIZIO | TOTALE DELLE SOMME PAGATE |
|--------------------|----------|--|--------------------------|----------------------|-------------|-------------|---------------|-------------------|--|---------------------------|
| | | | | VARIAZIONI | | PAGATI | TOTALI | | | |
| | | | | IN + | IN - | | | | | |
| | | | 12 | 13=(15-12) | 14=(12-15) | 16 | 15=(12+13-14) | 17=(15-16) | 18=(8+17) | 19=(7+16) |
| F.U.4.02.01 | | Rimborso finanziamenti a breve termine | | | | | | | | |
| F.U.4.02.01.03 | | Rimborso finanziamenti a breve termine a Enti previdenziali | 0,00 | 0,00 | 0,00 | 0,00 | 0,00 | 0,00 | 0,00 | 0,00 |
| F.U.4.02.01.03.999 | | Rimborso finanziamenti a breve termine a altri Enti di Previdenza n.a.c. | | | | | | | | |
| | | Rimborso finanziamenti a breve termine a Enti previdenziali | 0,00 | 0,00 | 0,00 | 0,00 | 0,00 | 0,00 | 0,00 | 0,00 |
| F.U.4.02.01.04 | | Rimborso finanziamenti a breve termine a Imprese | 0,00 | 0,00 | 0,00 | 0,00 | 0,00 | 0,00 | 0,00 | 0,00 |
| F.U.4.02.01.04.001 | | Rimborso finanziamenti a breve termine a imprese controllate | 0,00 | 0,00 | 0,00 | 0,00 | 0,00 | 0,00 | 0,00 | 0,00 |
| F.U.4.02.01.04.002 | | Rimborso finanziamenti a breve termine a altre imprese partecipate | 0,00 | 0,00 | 0,00 | 0,00 | 0,00 | 0,00 | 0,00 | 0,00 |
| F.U.4.02.01.04.999 | | Rimborso finanziamenti a breve termine a altre imprese | | | | | | | | |
| | | Rimborso finanziamenti a breve termine a Imprese | 0,00 | 0,00 | 0,00 | 0,00 | 0,00 | 0,00 | 0,00 | 0,00 |
| F.U.4.02.01.05 | | Rimborso finanziamenti a breve termine a altri soggetti | 0,00 | 0,00 | 0,00 | 0,00 | 0,00 | 0,00 | 0,00 | 0,00 |
| F.U.4.02.01.05.001 | | Rimborso finanziamenti a breve termine a altri soggetti | | | | | | | | |
| | | Rimborso finanziamenti a breve termine a altri soggetti | 0,00 | 0,00 | 0,00 | 0,00 | 0,00 | 0,00 | 0,00 | 0,00 |
| F.U.4.02.02 | | Chiusura Anticipazioni | | | | | | | | |
| F.U.4.02.02.02 | | Chiusura Anticipazioni a titolo non oneroso | 0,00 | 0,00 | 0,00 | 0,00 | 0,00 | 0,00 | 0,00 | 0,00 |
| F.U.4.02.02.02.999 | | Chiusura Anticipazioni a titolo non oneroso ricevute da altri soggetti | | | | | | | | |
| | | Chiusura Anticipazioni a titolo non oneroso | 0,00 | 0,00 | 0,00 | 0,00 | 0,00 | 0,00 | 0,00 | 0,00 |
| | | Chiusura Anticipazioni | 0,00 | 0,00 | 0,00 | 0,00 | 0,00 | 0,00 | 0,00 | 0,00 |

| CHIAVE | DENOMINAZIONE | GESTIONE DEI RESIDUI | | | | | | | TOTALE RESIDUI PASSIVI AL TERMINE DELL'ESERCIZIO | TOTALE DELLE SOMME PAGATE |
|--------------------|---|-----------------------------|--------------------|--------------------|------------|---------------|----------------------|------------|---|------------------------------------|
| | | RESIDUI INIZIO ESERCIZIO | VARIAZIONI | | TOTALI | PAGATI | RIMASTI DA PAGARE | | | |
| | | | IN + 13=(15-12) | IN - 14=(12-15) | | | | | | |
| | | 12 | | 13=(15-12) | 14=(12-15) | 15=(12+13-14) | 16 | 17=(15-16) | 18=(8+17) | 19=(7+16) |
| | | 0,00 | 0,00 | 0,00 | 0,00 | 0,00 | 0,00 | 0,00 | 0,00 | 0,00 |
| F.U.4.03 | Rimborso prestiti a breve termine | | | | | | | | | |
| | Rimborso mutui e altri finanziamenti a medio lungo termine | | | | | | | | | |
| F.U.4.03.01 | Rimborso Mutui e altri finanziamenti a medio lungo termine | | | | | | | | | |
| F.U.4.03.01.03 | Rimborso Mutui e altri finanziamenti a medio lungo termine a Enti previdenziali | | | | | | | | | |
| F.U.4.03.01.03.999 | Rimborso mutui e altri finanziamenti a medio lungo termine a altri Enti di Previdenza n.a.c. | 0,00 | 0,00 | 0,00 | 0,00 | 0,00 | 0,00 | 0,00 | 0,00 | 0,00 |
| | Rimborso Mutui e altri finanziamenti a medio lungo termine a Enti previdenziali | 0,00 | 0,00 | 0,00 | 0,00 | 0,00 | 0,00 | 0,00 | 0,00 | 0,00 |
| F.U.4.03.01.04 | Rimborso Mutui e altri finanziamenti a medio lungo termine a imprese | | | | | | | | | |
| F.U.4.03.01.04.002 | Rimborso Mutui e altri finanziamenti a medio lungo termine a altre imprese partecipate | 0,00 | 0,00 | 0,00 | 0,00 | 0,00 | 0,00 | 0,00 | 0,00 | 0,00 |
| F.U.4.03.01.04.003 | Rimborso Mutui e altri finanz. a medio lungo termine a Cassa Depositi e Prestiti - Gestione CDP SPA | 0,00 | 0,00 | 0,00 | 0,00 | 0,00 | 0,00 | 0,00 | 0,00 | 0,00 |
| F.U.4.03.01.04.004 | Rimborso Mutui e altri finanz. a medio lungo termine a Cassa Depositi e Prestiti - Gestione Tesoro | 0,00 | 0,00 | 0,00 | 0,00 | 0,00 | 0,00 | 0,00 | 0,00 | 0,00 |
| F.U.4.03.01.04.999 | Rimborso Mutui e altri finanziamenti a medio lungo termine ad altre imprese | 0,00 | 0,00 | 0,00 | 0,00 | 0,00 | 0,00 | 0,00 | 0,00 | 0,00 |
| | Rimborso Mutui e altri finanziamenti a medio lungo termine a imprese | 0,00 | 0,00 | 0,00 | 0,00 | 0,00 | 0,00 | 0,00 | 0,00 | 0,00 |
| F.U.4.03.01.05 | Rimborso Mutui e altri finanziamenti a medio lungo termine ad altri soggetti con controparte resid. | | | | | | | | | |
| F.U.4.03.01.05.001 | Rimborso Mutui e altri finanziamenti a medio lungo termine ad altri soggetti con controparte resid. | 0,00 | 0,00 | 0,00 | 0,00 | 0,00 | 0,00 | 0,00 | 0,00 | 0,00 |
| | Rimborso Mutui e altri finanziamenti a medio lungo termine ad altri soggetti con controparte resid. | 0,00 | 0,00 | 0,00 | 0,00 | 0,00 | 0,00 | 0,00 | 0,00 | 0,00 |

| CHIAVE | CAPITOLO | DENOMINAZIONE | RESIDUI INIZIO ESERCIZIO | GESTIONE DEI RESIDUI | | | | RIMASTI DA PAGARE | TOTALE RESIDUI PASSIVI AL TERMINE DELL'ESERCIZIO | TOTALE DELLE SOMME PAGATE |
|--------------------|----------|---|--------------------------|----------------------|------------|---------------|--------|-------------------|--|---------------------------|
| | | | | VARIAZIONI | | PAGATI | TOTALI | | | |
| | | | | IN + | IN - | | | | | |
| | | | 12 | 13=(15-12) | 14=(12-15) | 15=(12+13-14) | 16 | 17=(15-16) | 18=(8+17) | 19=(7+16) |
| F.U.4.03.01.06 | | Rimborso Mutui e altri finanz. a medio lungo termine ad altri soggetti con controparte non resid. | | 0,00 | 0,00 | 0,00 | 0,00 | 0,00 | 0,00 | 0,00 |
| F.U.4.03.01.06.001 | | Rimborso Mutui e altri finanz. a medio lungo termine ad altri soggetti con controparte non resid. | | 0,00 | 0,00 | 0,00 | 0,00 | 0,00 | 0,00 | 0,00 |
| | | Rimborso Mutui e altri finanz. a medio lungo termine ad altri soggetti con controparte non resid. | | 0,00 | 0,00 | 0,00 | 0,00 | 0,00 | 0,00 | 0,00 |
| | | Rimborso Mutui e altri finanziamenti a medio lungo termine | | 0,00 | 0,00 | 0,00 | 0,00 | 0,00 | 0,00 | 0,00 |
| | | Rimborso mutui e altri finanziamenti a medio lungo termine | | 0,00 | 0,00 | 0,00 | 0,00 | 0,00 | 0,00 | 0,00 |
| F.U.4.04 | | Rimborso di altre forme di indebitamento | | | | | | | | |
| F.U.4.04.02 | | Rimborso Prestiti - Leasing finanziario | | | | | | | | |
| F.U.4.04.02.01 | | Rimborso Prestiti - Leasing finanziario | | | | | | | | |
| F.U.4.04.02.01.001 | | Rimborso Prestiti - Leasing finanziario | | 0,00 | 0,00 | 0,00 | 0,00 | 0,00 | 0,00 | 0,00 |
| | | Rimborso Prestiti - Leasing finanziario | | 0,00 | 0,00 | 0,00 | 0,00 | 0,00 | 0,00 | 0,00 |
| | | Rimborso Prestiti - Leasing finanziario | | 0,00 | 0,00 | 0,00 | 0,00 | 0,00 | 0,00 | 0,00 |
| | | Rimborso di altre forme di indebitamento | | 0,00 | 0,00 | 0,00 | 0,00 | 0,00 | 0,00 | 0,00 |
| | | Rimborso Prestiti | | 0,00 | 0,00 | 0,00 | 0,00 | 0,00 | 0,00 | 0,00 |
| F.U.5 | | Chiusura Anticipazioni ricevute da Istituto tesoriere/cassiere | | | | | | | | |
| F.U.5.01 | | Chiusura Anticipazioni ricevute da Istituto tesoriere/cassiere | | | | | | | | |
| F.U.5.01.01 | | Chiusura Anticipazioni ricevute da Istituto tesoriere/cassiere | | | | | | | | |
| F.U.5.01.01.01 | | Chiusura Anticipazioni ricevute da Istituto tesoriere/cassiere | | | | | | | | |

| CHIAVE | CAPITOLO | DENOMINAZIONE | RESIDUI INIZIO ESERCIZIO | GESTIONE DEI RESIDUI | | | | RIMASTI DA PAGARE | TOTALE RESIDUI PASSIVI AL TERMINE DELL'ESERCIZIO | TOTALE DELLE SOMME PAGATE |
|--------------------|----------|--|--------------------------|----------------------|------------|---------------|-----------|-------------------|--|---------------------------|
| | | | | VARIAZIONI | | PAGATI | TOTALI | | | |
| | | | | IN + | IN - | | | | | |
| | | | 12 | 13=(15-12) | 14=(12-15) | 15=(12+13-14) | 16 | 17=(15-16) | 18=(8+17) | 19=(7+16) |
| F.U.5.01.01.01.001 | | Chiusura Anticipazioni ricevute da Istituto tesoriere/cassiere | 0,00 | 0,00 | 0,00 | 0,00 | 0,00 | 0,00 | 0,00 | 0,00 |
| | | Chiusura Anticipazioni ricevute da Istituto tesoriere/cassiere | 0,00 | 0,00 | 0,00 | 0,00 | 0,00 | 0,00 | 0,00 | 0,00 |
| | | Chiusura Anticipazioni ricevute da Istituto tesoriere/cassiere | 0,00 | 0,00 | 0,00 | 0,00 | 0,00 | 0,00 | 0,00 | 0,00 |
| | | Chiusura Anticipazioni ricevute da Istituto tesoriere/cassiere | 0,00 | 0,00 | 0,00 | 0,00 | 0,00 | 0,00 | 0,00 | 0,00 |
| | | Chiusura Anticipazioni ricevute da Istituto tesoriere/cassiere | 0,00 | 0,00 | 0,00 | 0,00 | 0,00 | 0,00 | 0,00 | 0,00 |
| F.U.7 | | Uscite per conto terzi e partite di giro (conti transitori) | | | | | | | | |
| F.U.7.01 | | Uscite per partite di giro | | | | | | | | |
| F.U.7.01.01 | | Versamenti di altre ritenute | | | | | | | | |
| F.U.7.01.01.02 | | Versamento delle ritenute per scissione contabile IVA (split payment) | 65.586,09 | 0,00 | 0,00 | 65.586,09 | 65.586,09 | 0,00 | 50.181,16 | 660.135,39 |
| F.U.7.01.01.02.001 | | Versamento delle ritenute per scissione contabile IVA (split payment) | 65.586,09 | 0,00 | 0,00 | 65.586,09 | 65.586,09 | 0,00 | 50.181,16 | 660.135,39 |
| F.U.7.01.01.99 | | Versamento di altre ritenute n.a.c. | 0,00 | 0,00 | 0,00 | 0,00 | 0,00 | 0,00 | 0,00 | 0,00 |
| F.U.7.01.01.99.999 | | Versamento di altre ritenute n.a.c. | 0,00 | 0,00 | 0,00 | 0,00 | 0,00 | 0,00 | 0,00 | 0,00 |
| | | Versamenti di altre ritenute | 65.586,09 | 0,00 | 0,00 | 65.586,09 | 65.586,09 | 0,00 | 50.181,16 | 660.135,39 |
| F.U.7.01.02 | | Versamenti di ritenute su Redditi da lavoro dipendente | | | | | | | | |
| F.U.7.01.02.01 | | Versamenti di ritenute erariali su Redditi da lavoro dipendente riscosse per conto terzi | | | | | | | | |

| CHIAVE | CAPITOLO | DENOMINAZIONE | RESIDUI INIZIO ESERCIZIO | GESTIONE DEI RESIDUI | | | | RIMASTI DA PAGARE | TOTALE RESIDUI PASSIVI AL TERMINE DELL'ESERCIZIO | TOTALE DELLE SOMME PAGATE |
|--------------------|----------|--|--------------------------|----------------------|------------|---------------|------------|-------------------|--|---------------------------|
| | | | | VARIAZIONI | | PAGATI | TOTALI | | | |
| | | | | IN + | IN - | | | | | |
| | | | 12 | 13=(15-12) | 14=(12-15) | 15=(12+13-14) | 16 | 17=(15-16) | 18=(8+17) | 19=(7+16) |
| F.U.7.01.02.01.001 | | Versamenti di ritenute erariali su Redditi da lavoro dipendente riscosse per conto terzi | 238.191,48 | 0,00 | 0,50 | 238.190,98 | 238.190,98 | 0,00 | 232.329,84 | 1.580.989,48 |
| F.U.7.01.02.02 | | Versamenti di ritenute erariali su Redditi da lavoro dipendente riscosse per conto terzi | 238.191,48 | 0,00 | 0,50 | 238.190,98 | 238.190,98 | 0,00 | 232.329,84 | 1.580.989,48 |
| F.U.7.01.02.02.001 | | Versamenti di ritenute prev.li e assistenziali su Redditi da lavoro dipendente riscosse per ciferi | 80.063,77 | 0,00 | 43,92 | 80.019,85 | 80.019,85 | 0,00 | 89.835,64 | 650.634,18 |
| F.U.7.01.02.99 | | Altri versamenti di ritenute al personale dipendente per conto di terzi | 80.063,77 | 0,00 | 43,92 | 80.019,85 | 80.019,85 | 0,00 | 89.835,64 | 650.634,18 |
| F.U.7.01.02.99.999 | | Altri versamenti di ritenute al personale dipendente per conto di terzi | 0,00 | 0,00 | 0,00 | 0,00 | 0,00 | 0,00 | 149,76 | 155.978,64 |
| F.U.7.01.03 | | Versamenti di ritenute su Redditi da lavoro autonomo | 318.255,25 | 0,00 | 44,42 | 318.210,83 | 318.210,83 | 0,00 | 322.315,24 | 2.387.802,30 |
| F.U.7.01.03.01 | | Versamenti di ritenute erariali su Redditi da lavoro autonomo per conto terzi | 5.031,02 | 0,00 | 0,00 | 5.031,02 | 5.031,02 | 0,00 | 400,00 | 20.340,93 |
| F.U.7.01.03.01.001 | | Versamenti di ritenute erariali su Redditi da lavoro autonomo per conto terzi | 5.031,02 | 0,00 | 0,00 | 5.031,02 | 5.031,02 | 0,00 | 400,00 | 20.340,93 |
| F.U.7.01.03.02 | | Versamenti di ritenute previdenziali e assistenziali su Redditi da lavoro autonomo per conto terzi | | | | | | | | |

| CHIAVE | DENOMINAZIONE | GESTIONE DEI RESIDUI | | | | | | | TOTALE RESIDUI PASSIVI AL TERMINE DELL'ESERCIZIO | TOTALE DELLE SOMME PAGATE |
|--------------------|---|--------------------------|-------------|-------------|-------------------|------------------|-------------------|-------------------|--|---------------------------|
| | | RESIDUI INIZIO ESERCIZIO | VARIAZIONI | | TOTALI | PAGATI | RIMASTI DA PAGARE | 18=(8+17) | | |
| | | | IN + | IN - | | | | | | |
| | | 12 | 13=(15-12) | 14=(12-15) | 15=(12+13-14) | 16 | 17=(15-16) | 19=(7+16) | | |
| F.U.7.01.03.02.001 | Versamenti di ritenute previdenziali e assistenziali su Redditi da lavoro autonomo per conto terzi | 0,00 | 0,00 | 0,00 | 0,00 | 0,00 | 0,00 | 0,00 | 0,00 | |
| | Versamenti di ritenute previdenziali e assistenziali su Redditi da lavoro autonomo per conto terzi | 0,00 | 0,00 | 0,00 | 0,00 | 0,00 | 0,00 | 0,00 | 0,00 | |
| F.U.7.01.03.99 | Altri versamenti di ritenute al personale con contratto di lavoro autonomo per conto di terzi | | | | | | | | | |
| F.U.7.01.03.99.999 | Altri versamenti di ritenute al personale con contratto di lavoro autonomo per conto di terzi | 0,00 | 0,00 | 0,00 | 0,00 | 0,00 | 0,00 | 0,00 | 0,00 | |
| | Altri versamenti di ritenute al personale con contratto di lavoro autonomo per conto di terzi | 0,00 | 0,00 | 0,00 | 0,00 | 0,00 | 0,00 | 0,00 | 0,00 | |
| | Versamenti di ritenute su Redditi da lavoro autonomo | 5.031,02 | 0,00 | 0,00 | 5.031,02 | 5.031,02 | 0,00 | 400,00 | 20.340,93 | |
| F.U.7.01.99 | Altre uscite per partite di giro | | | | | | | | | |
| F.U.7.01.99.01 | Spese non andate a buon fine | 0,00 | 0,00 | 0,00 | 0,00 | 0,00 | 0,00 | 0,00 | 6.418,38 | |
| F.U.7.01.99.01.001 | Spese non andate a buon fine | | | | | | | | | |
| | Spese non andate a buon fine | 0,00 | 0,00 | 0,00 | 0,00 | 0,00 | 0,00 | 0,00 | 6.418,38 | |
| F.U.7.01.99.03 | Costituzione fondi eonomali e carte aziendali | | | | | | | | | |
| F.U.7.01.99.03.001 | Costituzione fondi eonomali e carte aziendali | 0,00 | 0,00 | 0,00 | 0,00 | 0,00 | 0,00 | 0,00 | 15.493,71 | |
| | Costituzione fondi eonomali e carte aziendali | 0,00 | 0,00 | 0,00 | 0,00 | 0,00 | 0,00 | 0,00 | 15.493,71 | |
| F.U.7.01.99.99 | Altre uscite per partite di giro n.a.c. | | | | | | | | | |
| F.U.7.01.99.99.999 | Altre uscite per partite di giro n.a.c. | 397.227,72 | 0,00 | 0,00 | 397.227,72 | 88.703,87 | 308.523,85 | 308.620,50 | 188.362,35 | |
| | Altre uscite per partite di giro n.a.c. | 397.227,72 | 0,00 | 0,00 | 397.227,72 | 88.703,87 | 308.523,85 | 308.620,50 | 188.362,35 | |
| | Altre uscite per partite di giro | 397.227,72 | 0,00 | 0,00 | 397.227,72 | 88.703,87 | 308.523,85 | 308.620,50 | 210.274,44 | |

| CHIAVE | DENOMINAZIONE | GESTIONE DEI RESIDUI | | | | | | | | | | TOTALE RESIDUI PASSIVI AL TERMINE DELL'ESERCIZIO | TOTALE DELLE SOMME PAGATE | | | | |
|---------------------------|--|-----------------------------|--------------------|--------------------|------------|------------|----------------------|---------------|----|-----------|-----------|---|------------------------------------|------------|--|--------------|--|
| | | RESIDUI INIZIO ESERCIZIO | VARIAZIONI | | TOTALI | PAGATI | RIMASTI DA PAGARE | TOTALI | | 18=(8+17) | 19=(7+16) | | | | | | |
| | | | IN + 13=(15-12) | IN - 14=(12-15) | | | | 15=(12+13-14) | 16 | | | | | 17=(15-16) | | | |
| | | 12 | | | | | | | | | | | | | | | |
| | Uscite per partite di giro | 786.100,08 | 0,00 | 44,42 | 786.055,66 | 477.531,81 | 308.523,85 | | | | | 681.516,90 | | | | 3.278.353,06 | |
| F.U.7.02 | Uscite per conto terzi | | | | | | | | | | | | | | | | |
| F.U.7.02.01 | Acquisto di beni e servizi per conto terzi | | | | | | | | | | | | | | | | |
| F.U.7.02.01.01 | Acquisto di beni per conto di terzi | 0,00 | 0,00 | 0,00 | 0,00 | 0,00 | 0,00 | | | | | 0,00 | | | | 0,00 | |
| F.U.7.02.01.01.001 | Acquisto di beni per conto di terzi | 0,00 | 0,00 | 0,00 | 0,00 | 0,00 | 0,00 | | | | | 0,00 | | | | 0,00 | |
| F.U.7.02.01.02 | Acquisto di servizi per conto di terzi | | | | | | | | | | | | | | | | |
| F.U.7.02.01.02.001 | Acquisto di servizi per conto di terzi | 0,00 | 0,00 | 0,00 | 0,00 | 0,00 | 0,00 | | | | | 0,00 | | | | 0,00 | |
| F.U.7.02.01.02.001 | Acquisto di servizi per conto di terzi | 0,00 | 0,00 | 0,00 | 0,00 | 0,00 | 0,00 | | | | | 0,00 | | | | 0,00 | |
| F.U.7.02.02 | Trasferimenti per conto terzi a Amministrazioni pubbliche | | | | | | | | | | | | | | | | |
| F.U.7.02.02.01 | Trasferimenti per conto terzi a Amministrazioni Centrali | | | | | | | | | | | | | | | | |
| F.U.7.02.02.01.001 | Trasferimenti per conto terzi a Ministeri | 0,00 | 0,00 | 0,00 | 0,00 | 0,00 | 0,00 | | | | | 0,00 | | | | 0,00 | |
| F.U.7.02.02.01.003 | Trasferimenti per conto terzi a Presidenza del Consiglio dei Ministri | 0,00 | 0,00 | 0,00 | 0,00 | 0,00 | 0,00 | | | | | 0,00 | | | | 0,00 | |
| F.U.7.02.02.01.004 | Trasferimenti per conto terzi a Organi Costituzionali e di rilievo costituzionale | 0,00 | 0,00 | 0,00 | 0,00 | 0,00 | 0,00 | | | | | 0,00 | | | | 0,00 | |
| F.U.7.02.02.01.005 | Trasferimenti per conto terzi a Agenzie Fiscali | 0,00 | 0,00 | 0,00 | 0,00 | 0,00 | 0,00 | | | | | 0,00 | | | | 0,00 | |
| F.U.7.02.02.01.006 | Trasferimenti per conto terzi a enti di regolazione dell'attività economica | 0,00 | 0,00 | 0,00 | 0,00 | 0,00 | 0,00 | | | | | 0,00 | | | | 0,00 | |
| F.U.7.02.02.01.007 | Trasferimenti per conto terzi a Gruppo Equitalia | 0,00 | 0,00 | 0,00 | 0,00 | 0,00 | 0,00 | | | | | 0,00 | | | | 0,00 | |
| F.U.7.02.02.01.008 | Trasferimenti per conto terzi a Anas S.p.A. | 0,00 | 0,00 | 0,00 | 0,00 | 0,00 | 0,00 | | | | | 0,00 | | | | 0,00 | |
| F.U.7.02.02.01.009 | Trasferimenti per conto terzi a altri enti centrali produttori di servizi economici | 0,00 | 0,00 | 0,00 | 0,00 | 0,00 | 0,00 | | | | | 0,00 | | | | 0,00 | |
| F.U.7.02.02.01.010 | Trasferimenti per conto terzi a autorità amministrative indipendenti | 0,00 | 0,00 | 0,00 | 0,00 | 0,00 | 0,00 | | | | | 0,00 | | | | 0,00 | |

| CHIAVE | DENOMINAZIONE | RESIDUI INIZIO ESERCIZIO | GESTIONE DEI RESIDUI | | | | | | RIMASTI DA PAGARE | TOTALE RESIDUI PASSIVI AL TERMINE DELL'ESERCIZIO | TOTALE DELLE SOMME PAGATE |
|-----------------------|---|--------------------------|----------------------|-------------|---------------|-------------|-------------|-------------|-------------------|--|---------------------------|
| | | | VARIAZIONI | | PAGATI | TOTALI | 18=(8+17) | 19=(7+16) | | | |
| | | | IN + | IN - | | | | | | | |
| | | 12 | 13=(15-12) | 14=(12-15) | 15=(12+13-14) | 16 | 17=(15-16) | | | | |
| F.U.7.02.02.01.011 | Trasferimenti per conto terzi a enti centrali a struttura associativa | 0,00 | 0,00 | 0,00 | 0,00 | 0,00 | 0,00 | 0,00 | 0,00 | 0,00 | |
| F.U.7.02.02.01.012 | Trasf. per conto terzi a enti centrali produttori di servizi assistenziali, ricreativi e culturali | 0,00 | 0,00 | 0,00 | 0,00 | 0,00 | 0,00 | 0,00 | 0,00 | 0,00 | |
| F.U.7.02.02.01.013 | Trasf. per c/terzi a enti e istit. centrali di ricerca e istituti e stazioni sperim. per la ricerca | 0,00 | 0,00 | 0,00 | 0,00 | 0,00 | 0,00 | 0,00 | 0,00 | 0,00 | |
| F.U.7.02.02.01.999 | Trasferimenti per conto terzi a altre Amministrazioni Centrali n.a.c. | 0,00 | 0,00 | 0,00 | 0,00 | 0,00 | 0,00 | 0,00 | 0,00 | 0,00 | |
| | Trasferimenti per conto terzi a Amministrazioni Centrali | 0,00 | 0,00 | 0,00 | 0,00 | 0,00 | 0,00 | 0,00 | 0,00 | 0,00 | |
| F.U.7.02.02.02 | Trasferimenti per conto terzi a Amministrazioni Locali | | | | | | | | | | |
| F.U.7.02.02.02.001 | Trasferimenti per conto terzi a Regioni e province autonome | 0,00 | 0,00 | 0,00 | 0,00 | 0,00 | 0,00 | 0,00 | 0,00 | 0,00 | |
| F.U.7.02.02.02.002 | Trasferimenti per conto terzi a Province | 0,00 | 0,00 | 0,00 | 0,00 | 0,00 | 0,00 | 0,00 | 0,00 | 0,00 | |
| F.U.7.02.02.02.003 | Trasferimenti per conto terzi a Comuni | 0,00 | 0,00 | 0,00 | 0,00 | 0,00 | 0,00 | 0,00 | 0,00 | 0,00 | |
| F.U.7.02.02.02.004 | Trasferimenti per conto terzi a Città metropolitane e Roma capitale | 0,00 | 0,00 | 0,00 | 0,00 | 0,00 | 0,00 | 0,00 | 0,00 | 0,00 | |
| F.U.7.02.02.02.005 | Trasferimenti per conto terzi a Unioni di Comuni | 0,00 | 0,00 | 0,00 | 0,00 | 0,00 | 0,00 | 0,00 | 0,00 | 0,00 | |
| F.U.7.02.02.02.006 | Trasferimenti per conto terzi a Comunità Montane | 0,00 | 0,00 | 0,00 | 0,00 | 0,00 | 0,00 | 0,00 | 0,00 | 0,00 | |
| F.U.7.02.02.02.007 | Trasferimenti per conto terzi a Camere di Commercio | 0,00 | 0,00 | 0,00 | 0,00 | 0,00 | 0,00 | 0,00 | 0,00 | 0,00 | |
| F.U.7.02.02.02.008 | Trasferimenti per conto terzi a Università | 0,00 | 0,00 | 0,00 | 0,00 | 0,00 | 0,00 | 0,00 | 0,00 | 0,00 | |
| F.U.7.02.02.02.009 | Trasf. per c/terzi a Parchi naz.consorzi,enti aut.gest.parchi,aree nat.proteffe | 0,00 | 0,00 | 0,00 | 0,00 | 0,00 | 0,00 | 0,00 | 0,00 | 0,00 | |
| F.U.7.02.02.02.010 | Trasferimenti per conto terzi a Autorità Portuali | 0,00 | 0,00 | 0,00 | 0,00 | 0,00 | 0,00 | 0,00 | 0,00 | 0,00 | |
| F.U.7.02.02.02.011 | Trasferimenti per conto terzi a Aziende sanitarie locali | 0,00 | 0,00 | 0,00 | 0,00 | 0,00 | 0,00 | 0,00 | 0,00 | 0,00 | |
| F.U.7.02.02.02.012 | Trasf. per c/terzi a Aziende ospedaliere e Aziende ospedaliere universitarie integrate con il SSN | 0,00 | 0,00 | 0,00 | 0,00 | 0,00 | 0,00 | 0,00 | 0,00 | 0,00 | |
| F.U.7.02.02.02.013 | Trasferimenti per conto terzi a policlinici | 0,00 | 0,00 | 0,00 | 0,00 | 0,00 | 0,00 | 0,00 | 0,00 | 0,00 | |
| F.U.7.02.02.02.014 | Trasferimenti per conto terzi a Istituti di ricovero e cura a carattere scientifico pubblici | 0,00 | 0,00 | 0,00 | 0,00 | 0,00 | 0,00 | 0,00 | 0,00 | 0,00 | |

| CHIAVE | DENOMINAZIONE | GESTIONE DEI RESIDUI | | | | | | | TOTALE RESIDUI PASSIVI AL TERMINE DELL'ESERCIZIO | TOTALE DELLE SOMME PAGATE |
|-----------------------|---|--------------------------|-------------|-------------|---------------|-------------|-------------------|-------------|--|---------------------------|
| | | RESIDUI INIZIO ESERCIZIO | VARIAZIONI | | TOTALI | PAGATI | RIMASTI DA PAGARE | | | |
| | | | IN + | IN - | | | | | | |
| | | 12 | 13=(15-12) | 14=(12-15) | 15=(12+13-14) | 16 | 17=(15-16) | 18=(8+17) | 19=(7+16) | |
| F.U.7.02.02.02.015 | Trasferimenti per conto terzi a altre Amministrazioni Locali produttive di servizi sanitari | 0,00 | 0,00 | 0,00 | 0,00 | 0,00 | 0,00 | 0,00 | 0,00 | |
| F.U.7.02.02.02.016 | Trasferimenti per conto terzi a Agenzie regionali per le erogazioni in agricoltura | 0,00 | 0,00 | 0,00 | 0,00 | 0,00 | 0,00 | 0,00 | 0,00 | |
| F.U.7.02.02.02.017 | Trasferimenti per conto terzi a altri enti e agenzie regionali e sub regionali | 0,00 | 0,00 | 0,00 | 0,00 | 0,00 | 0,00 | 0,00 | 0,00 | |
| F.U.7.02.02.02.018 | Trasferimenti per conto terzi a Consorzi di enti locali | 0,00 | 0,00 | 0,00 | 0,00 | 0,00 | 0,00 | 0,00 | 0,00 | |
| F.U.7.02.02.02.019 | Trasf. per c/terzi a Fondazioni, istituzioni liriche locali e teatri stabili di iniziativa pubblica | 0,00 | 0,00 | 0,00 | 0,00 | 0,00 | 0,00 | 0,00 | 0,00 | |
| F.U.7.02.02.02.999 | Trasferimenti per conto terzi a altre Amministrazioni Locali n.a.c. | 0,00 | 0,00 | 0,00 | 0,00 | 0,00 | 0,00 | 0,00 | 0,00 | |
| | Trasferimenti per conto terzi a Amministrazioni Locali | 0,00 | 0,00 | 0,00 | 0,00 | 0,00 | 0,00 | 0,00 | 0,00 | |
| F.U.7.02.02.03 | Trasferimenti per conto terzi a Enti di Previdenza | | | | | | | | | |
| F.U.7.02.02.03.001 | Trasferimenti per conto terzi a INPS | 0,00 | 0,00 | 0,00 | 0,00 | 0,00 | 0,00 | 0,00 | 0,00 | |
| F.U.7.02.02.03.002 | Trasferimenti per conto terzi a INAIL | 0,00 | 0,00 | 0,00 | 0,00 | 0,00 | 0,00 | 0,00 | 0,00 | |
| F.U.7.02.02.03.999 | Trasferimenti per conto terzi a altri Enti di Previdenza n.a.c. | 0,00 | 0,00 | 0,00 | 0,00 | 0,00 | 0,00 | 0,00 | 0,00 | |
| | Trasferimenti per conto terzi a Enti di Previdenza | 0,00 | 0,00 | 0,00 | 0,00 | 0,00 | 0,00 | 0,00 | 0,00 | |
| | Trasferimenti per conto terzi a Amministrazioni pubbliche | 0,00 | 0,00 | 0,00 | 0,00 | 0,00 | 0,00 | 0,00 | 0,00 | |
| F.U.7.02.03 | Trasferimenti per conto terzi a Altri settori | | | | | | | | | |
| F.U.7.02.03.01 | Trasferimenti per conto terzi a Famiglie | | | | | | | | | |
| F.U.7.02.03.01.001 | Trasferimenti per conto terzi a Famiglie | 0,00 | 0,00 | 0,00 | 0,00 | 0,00 | 0,00 | 0,00 | 0,00 | |
| | Trasferimenti per conto terzi a Famiglie | 0,00 | 0,00 | 0,00 | 0,00 | 0,00 | 0,00 | 0,00 | 0,00 | |
| F.U.7.02.03.02 | Trasferimenti per conto terzi a Imprese | | | | | | | | | |
| F.U.7.02.03.02.001 | Trasferimenti per conto terzi a Imprese controllate | 0,00 | 0,00 | 0,00 | 0,00 | 0,00 | 0,00 | 0,00 | 0,00 | |

| CHIAVE | DENOMINAZIONE | GESTIONE DEI RESIDUI | | | | | | | TOTALE RESIDUI PASSIVI AL TERMINE DELL'ESERCIZIO | TOTALE DELLE SOMME PAGATE |
|--------------------|--|-----------------------------|--------------------|--------------------|-------------|-------------|----------------------|---------------|---|------------------------------------|
| | | RESIDUI INIZIO ESERCIZIO | VARIAZIONI | | TOTALI | PAGATI | RIMASTI DA PAGARE | | | |
| | | | IN + 13=(15-12) | IN - 14=(12-15) | | | | 15=(12+13-14) | | |
| F.U.7.02.03.02.002 | Trasferimenti per conto terzi a altre imprese partecipate | 0,00 | 0,00 | 0,00 | 0,00 | 0,00 | 0,00 | 0,00 | 0,00 | |
| F.U.7.02.03.02.999 | Trasferimenti per conto terzi a altre imprese | 0,00 | 0,00 | 0,00 | 0,00 | 0,00 | 0,00 | 0,00 | 0,00 | |
| | Trasferimenti per conto terzi a imprese | 0,00 | 0,00 | 0,00 | 0,00 | 0,00 | 0,00 | 0,00 | 0,00 | |
| F.U.7.02.03.03 | Trasferimenti per conto terzi a Istituzioni Sociali Private | 0,00 | 0,00 | 0,00 | 0,00 | 0,00 | 0,00 | 0,00 | 0,00 | |
| F.U.7.02.03.03.001 | Trasferimenti per conto terzi a Istituzioni Sociali Private | 0,00 | 0,00 | 0,00 | 0,00 | 0,00 | 0,00 | 0,00 | 0,00 | |
| | Trasferimenti per conto terzi a Istituzioni Sociali Private | 0,00 | 0,00 | 0,00 | 0,00 | 0,00 | 0,00 | 0,00 | 0,00 | |
| F.U.7.02.03.04 | Trasferimenti per conto terzi all'Unione Europea e al Resto del Mondo | 0,00 | 0,00 | 0,00 | 0,00 | 0,00 | 0,00 | 0,00 | 0,00 | |
| F.U.7.02.03.04.001 | Trasferimenti per conto terzi all'Unione Europea e al Resto del Mondo | 0,00 | 0,00 | 0,00 | 0,00 | 0,00 | 0,00 | 0,00 | 0,00 | |
| | Trasferimenti per conto terzi all'Unione Europea e al Resto del Mondo | 0,00 | 0,00 | 0,00 | 0,00 | 0,00 | 0,00 | 0,00 | 0,00 | |
| | Trasferimenti per conto terzi a Altri settori | 0,00 | 0,00 | 0,00 | 0,00 | 0,00 | 0,00 | 0,00 | 0,00 | |
| F.U.7.02.04 | Depositi di/prezzo terzi | | | | | | | | | |
| F.U.7.02.04.01 | Costituzione di depositi cauzionali o contrattuali presso terzi | 0,00 | 0,00 | 0,00 | 0,00 | 0,00 | 0,00 | 0,00 | 0,00 | |
| F.U.7.02.04.01.001 | Costituzione di depositi cauzionali o contrattuali presso terzi | 0,00 | 0,00 | 0,00 | 0,00 | 0,00 | 0,00 | 0,00 | 0,00 | |
| | Costituzione di depositi cauzionali o contrattuali presso terzi | 0,00 | 0,00 | 0,00 | 0,00 | 0,00 | 0,00 | 0,00 | 0,00 | |
| F.U.7.02.04.02 | Restituzione di depositi cauzionali o contrattuali di terzi | 0,00 | 0,00 | 0,00 | 0,00 | 0,00 | 0,00 | 0,00 | 16.500,00 | |
| F.U.7.02.04.02.001 | Restituzione di depositi cauzionali o contrattuali di terzi | 0,00 | 0,00 | 0,00 | 0,00 | 0,00 | 0,00 | 0,00 | 16.500,00 | |
| | Restituzione di depositi cauzionali o contrattuali di terzi | 0,00 | 0,00 | 0,00 | 0,00 | 0,00 | 0,00 | 0,00 | 16.500,00 | |

| CHIAVE | CAPITOLO | DENOMINAZIONE | RESIDUI INIZIO ESERCIZIO | GESTIONE DEI RESIDUI | | | | RIMASTI DA PAGARE | TOTALE RESIDUI PASSIVI AL TERMINE DELL'ESERCIZIO | TOTALE DELLE SOMME PAGATE |
|--------------------|----------|--|--------------------------|----------------------|--------------|---------------|--------------|-------------------|--|---------------------------|
| | | | | VARIAZIONI | | TOTALI | PAGATI | | | |
| | | | | IN + | IN - | | | | | |
| | | | 12 | 13=(15-12) | 14=(12-15) | 15=(12+13-14) | 16 | 17=(15-16) | 19=(7+16) | |
| | | Depositi d'ipresso terzi | 0,00 | 0,00 | 0,00 | 0,00 | 0,00 | 0,00 | 0,00 | 16.500,00 |
| F.U.7.02.05 | | Versamenti di imposte e tributi riscosse per conto terzi | | | | | | | | |
| F.U.7.02.05.01 | | Versamenti di imposte e tasse di natura corrente riscosse per conto di terzi | 0,00 | 0,00 | 0,00 | 0,00 | 0,00 | 0,00 | 0,00 | 0,00 |
| F.U.7.02.05.01.001 | | Versamenti di imposte e tasse di natura corrente riscosse per conto di terzi | 0,00 | 0,00 | 0,00 | 0,00 | 0,00 | 0,00 | 0,00 | 0,00 |
| F.U.7.02.05.02 | | Versamenti di imposte in conto capitale riscosse per conto di terzi | | | | | | | | |
| F.U.7.02.05.02.001 | | Versamenti di imposte in conto capitale riscosse per conto di terzi | 0,00 | 0,00 | 0,00 | 0,00 | 0,00 | 0,00 | 0,00 | 0,00 |
| | | Versamenti di imposte in conto capitale riscosse per conto di terzi | 0,00 | 0,00 | 0,00 | 0,00 | 0,00 | 0,00 | 0,00 | 0,00 |
| | | Versamenti di imposte e tributi riscosse per conto terzi | 0,00 | 0,00 | 0,00 | 0,00 | 0,00 | 0,00 | 0,00 | 0,00 |
| F.U.7.02.99 | | Altre uscite per conto terzi | | | | | | | | |
| F.U.7.02.99.99 | | Altre uscite per conto terzi n.a.c. | | | | | | | | |
| F.U.7.02.99.99.999 | | Altre uscite per conto terzi n.a.c. | 0,00 | 0,00 | 0,00 | 0,00 | 0,00 | 0,00 | 0,00 | 0,00 |
| | | Altre uscite per conto terzi n.a.c. | 0,00 | 0,00 | 0,00 | 0,00 | 0,00 | 0,00 | 0,00 | 0,00 |
| | | Altre uscite per conto terzi | 0,00 | 0,00 | 0,00 | 0,00 | 0,00 | 0,00 | 0,00 | 0,00 |
| | | Uscite per conto terzi | 0,00 | 0,00 | 0,00 | 0,00 | 0,00 | 0,00 | 0,00 | 16.500,00 |
| | | Uscite per conto terzi e partite di giro (conti transitori) | 786.100,08 | 0,00 | 44,42 | 786.055,66 | 477.531,81 | 308.523,85 | 681.516,90 | 3.294.853,06 |
| | | TOTALE GENERALE USCITE | 7.343.004,68 | 0,00 | 2.049.751,83 | 5.293.252,85 | 3.643.220,52 | 1.650.032,33 | 4.740.341,16 | 19.270.001,50 |

| CHIAVE | CAPITOLO | DENOMINAZIONE | RESIDUI INIZIO ESERCIZIO | GESTIONE DEI RESIDUI | | | | | | RIMASTI DA PAGARE | TOTALE RESIDUI PASSIVI AL TERMINE DELL'ESERCIZIO | TOTALE DELLE SOMME PAGATE | | | | | | | | | |
|-----------------------------|----------|--|--------------------------|----------------------|--------------|--------------|--------------|---------------|---------------|-------------------|--|---------------------------|------------|-----------|-----------|------------|------------|------|------|------|------|
| | | | | VARIAZIONI | | TOTALI | PAGATI | 15=(12+13-14) | 16 | | | | 17=(15-16) | 18=(8+17) | 19=(7+16) | | | | | | |
| | | | | IN + | IN - | | | | | | | | | | | 13=(15-12) | 14=(12-15) | | | | |
| | | | 12 | | | | | | | | | | | | | | | | | | |
| RIEPILOGO DEI TITOLI | | | | | | | | | | | | | | | | | | | | | |
| | | DISAVANZO DI AMMINISTRAZIONE | 0,00 | 0,00 | 0,00 | 0,00 | 0,00 | 0,00 | 0,00 | 0,00 | 0,00 | 0,00 | 0,00 | 0,00 | 0,00 | 0,00 | 0,00 | 0,00 | 0,00 | 0,00 | 0,00 |
| | | Spese correnti | 4.108.566,82 | 0,00 | 690.403,22 | 3.418.163,60 | 2.441.565,98 | 976.597,62 | 14.849.373,92 | 2.542.674,79 | 14.849.373,92 | | | | | | | | | | |
| | | Spese in conto capitale | 2.448.337,78 | 0,00 | 1.359.304,19 | 1.089.033,59 | 724.122,73 | 364.910,86 | 1.125.774,52 | 1.516.649,47 | 1.125.774,52 | | | | | | | | | | |
| | | Spese per incremento attività finanziarie | 0,00 | 0,00 | 0,00 | 0,00 | 0,00 | 0,00 | 0,00 | 0,00 | 0,00 | | | | | | | | | | |
| | | Rimborso Prestiti | 0,00 | 0,00 | 0,00 | 0,00 | 0,00 | 0,00 | 0,00 | 0,00 | 0,00 | | | | | | | | | | |
| | | Chiusura Anticipazioni ricevute da Istituto tesoriere/cassiere | 0,00 | 0,00 | 0,00 | 0,00 | 0,00 | 0,00 | 0,00 | 0,00 | 0,00 | | | | | | | | | | |
| | | Uscite per conto terzi e partite di giro (conti transitori) | 786.100,08 | 0,00 | 44,42 | 786.055,66 | 477.531,81 | 308.523,85 | 3.294.853,06 | 681.516,90 | 3.294.853,06 | | | | | | | | | | |
| | | TOTALE SPESE | 7.343.004,68 | 0,00 | 2.049.751,83 | 5.293.252,85 | 3.643.220,52 | 1.650.032,33 | 19.270.001,50 | 4.740.841,16 | 19.270.001,50 | | | | | | | | | | |
| | | Disavanzo di Amministrazione | 0,00 | 0,00 | 0,00 | 0,00 | 0,00 | 0,00 | 0,00 | 0,00 | 0,00 | | | | | | | | | | |
| | | TOTALE GENERALE USCITE | 7.343.004,68 | 0,00 | 2.049.751,83 | 5.293.252,85 | 3.643.220,52 | 1.650.032,33 | 19.270.001,50 | 4.740.841,16 | 19.270.001,50 | | | | | | | | | | |

Stazione Zoologica Anton Dohrn

A.000 - STAZIONE ZOOLOGICA ANTON DOHRN - RENDICONTO FINANZIARIO ESERCIZIO 2018 - ENTRATE



| CHIAVE | DENOMINAZIONE | GESTIONE DI CASSA | | | | | | | DIFFERENZE RISPETTO ALLE PREVISIONI | |
|-----------------------|---|----------------------|---------------------|-------------|----------------------|-------------|-------------|-------------|-------------------------------------|-------------|
| | | INIZIALI | PREVISIONI | | DEFINITIVE | RISCOSSIONI | IN + | IN - | IN + | IN - |
| | | | IN + | IN - | | | | | | |
| | | 20 | 21=(23-20) | 22=(20-23) | 23=(20+21-22) | 24 | 25=(24-23) | 26=(23-24) | | |
| F.E | ENTRATE | | | | | | | | | |
| F.E.0 | AVANZO DI AMMINISTRAZIONE | | | | | | | | | |
| F.E.0.00 | Avanzo di Amministrazione | 23.857.223,16 | 4.552.128,03 | 0,00 | 28.409.351,19 | 0,00 | | | | |
| | AVANZO DI AMMINISTRAZIONE | 23.857.223,16 | 4.552.128,03 | 0,00 | 28.409.351,19 | 0,00 | 0,00 | 0,00 | 0,00 | 0,00 |
| F.E.2 | Trasferimenti correnti | | | | | | | | | |
| F.E.2.01 | Trasferimenti correnti | | | | | | | | | |
| F.E.2.01.01 | Trasferimenti correnti da Amministrazioni pubbliche | | | | | | | | | |
| F.E.2.01.01.01 | Trasferimenti correnti da Amministrazioni Centrali | | | | | | | | | |
| F.E.2.01.01.01.001 | Trasferimenti correnti da Ministeri | 12.249.186,00 | 3.653.528,37 | 0,00 | 15.902.714,37 | 0,00 | | | | 342.578,81 |
| F.E.2.01.01.01.003 | Trasferimenti correnti da Presidenza del Consiglio dei Ministri | 0,00 | 0,00 | 0,00 | 0,00 | 0,00 | | | | |
| F.E.2.01.01.01.004 | Trasferimenti correnti da Organi Costituzionali e di rilievo costituzionale | 0,00 | 0,00 | 0,00 | 0,00 | 0,00 | | | | |
| F.E.2.01.01.01.005 | Trasferimenti correnti da Agenzie Fiscali | 0,00 | 0,00 | 0,00 | 0,00 | 0,00 | | | | |
| F.E.2.01.01.01.006 | Trasferimenti correnti da enti di regolazione dell'attività economica | 0,00 | 0,00 | 0,00 | 0,00 | 0,00 | | | | |
| F.E.2.01.01.01.007 | Trasferimenti correnti da Gruppo Equitalia | 0,00 | 0,00 | 0,00 | 0,00 | 0,00 | | | | |
| F.E.2.01.01.01.008 | Trasferimenti correnti da Anas S.p.A. | 0,00 | 0,00 | 0,00 | 0,00 | 0,00 | | | | |
| F.E.2.01.01.01.009 | Trasferimenti correnti da altri enti centrali produttori di servizi economici | 0,00 | 0,00 | 0,00 | 0,00 | 0,00 | | | | |
| F.E.2.01.01.01.010 | Trasferimenti correnti da autorità amministrative indipendenti | 0,00 | 0,00 | 0,00 | 0,00 | 0,00 | | | | |
| F.E.2.01.01.01.011 | Trasferimenti correnti da enti centrali a struttura associativa | 0,00 | 0,00 | 0,00 | 0,00 | 0,00 | | | | |
| F.E.2.01.01.01.012 | Trasferimenti correnti da enti centrali produttori di servizi assistenziali, ricreativi e culturali | 0,00 | 0,00 | 0,00 | 0,00 | 0,00 | | | | |
| | | | | | | | | | 3.000,00 | |

| CAPITOLO | | GESTIONE DI CASSA | | | | | | | | |
|-----------------------|---|----------------------|---------------------|-------------|-------------|----------------------|----------------------|-------------------------------------|-------------------|------|
| CHIAVE | DENOMINAZIONE | INIZIALI | | PREVISIONI | | | RISCOSSIONI | DIFFERENZE RISPETTO ALLE PREVISIONI | | |
| | | 20 | 21=(23-20) | IN + | IN - | DEFINITIVE | | 24 | IN + | IN - |
| | | | | | | | | | | |
| F.E.2.01.01.01.013 | Trasf. correnti da enti e istit. centrali di ricerca e Istituti e stazioni sperimentali per ricerca | 0,00 | 26.400,00 | 0,00 | 0,00 | 26.400,00 | 21.120,00 | 5.280,00 | | |
| F.E.2.01.01.01.999 | Trasferimenti correnti da altre Amministrazioni Centrali n.a.c. | 95.132,90 | 0,00 | 0,00 | 0,00 | 95.132,90 | 0,00 | 95.132,90 | | |
| | Trasferimenti correnti da Amministrazioni Centrali | 12.344.318,90 | 3.679.928,37 | 0,00 | 0,00 | 16.024.247,27 | 15.584.255,56 | 3.000,00 | 442.991,71 | |
| F.E.2.01.01.02 | Trasferimenti correnti da Amministrazioni Locali | | | | | | | | | |
| F.E.2.01.01.02.001 | Trasferimenti correnti da Regioni e province autonome | 172.224,18 | 276.332,62 | 0,00 | 0,00 | 448.556,80 | 1.083.915,20 | 635.358,40 | | |
| F.E.2.01.01.02.002 | Trasferimenti correnti da Province | 0,00 | 0,00 | 0,00 | 0,00 | 0,00 | 0,00 | 0,00 | | |
| F.E.2.01.01.02.003 | Trasferimenti correnti da Comuni | 0,00 | 0,00 | 0,00 | 0,00 | 0,00 | 0,00 | 0,00 | | |
| F.E.2.01.01.02.004 | Trasferimenti correnti da Città metropolitana e Roma capitale | 0,00 | 0,00 | 0,00 | 0,00 | 0,00 | 0,00 | 0,00 | | |
| F.E.2.01.01.02.005 | Trasferimenti correnti da Unioni di Comuni | 0,00 | 0,00 | 0,00 | 0,00 | 0,00 | 0,00 | 0,00 | | |
| F.E.2.01.01.02.006 | Trasferimenti correnti da Comunità Montane | 0,00 | 0,00 | 0,00 | 0,00 | 0,00 | 0,00 | 0,00 | | |
| F.E.2.01.01.02.007 | Trasferimenti correnti da Camere di Commercio | 0,00 | 0,00 | 0,00 | 0,00 | 0,00 | 0,00 | 0,00 | | |
| F.E.2.01.01.02.008 | Trasferimenti correnti da Università | 0,00 | 37.667,00 | 0,00 | 0,00 | 37.667,00 | 31.052,54 | 6.614,46 | | |
| F.E.2.01.01.02.009 | Trasf. correnti da Parchi nazionali e consorzi e enti autonomi gestori parchi e aree nat. protette | 0,00 | 42.900,00 | 0,00 | 0,00 | 42.900,00 | 0,00 | 42.900,00 | | |
| F.E.2.01.01.02.010 | Trasferimenti correnti da Autorità Portuali | 0,00 | 0,00 | 0,00 | 0,00 | 0,00 | 0,00 | 0,00 | | |
| F.E.2.01.01.02.011 | Trasferimenti correnti da Aziende sanitarie locali | 0,00 | 0,00 | 0,00 | 0,00 | 0,00 | 0,00 | 0,00 | | |
| F.E.2.01.01.02.012 | Trasf. correnti da Aziende ospedaliere e Aziende ospedaliere universitarie integrate con il SSN | 0,00 | 0,00 | 0,00 | 0,00 | 0,00 | 0,00 | 0,00 | | |
| F.E.2.01.01.02.013 | Trasferimenti correnti da Policlinici | 0,00 | 0,00 | 0,00 | 0,00 | 0,00 | 0,00 | 0,00 | | |
| F.E.2.01.01.02.014 | Trasferimenti correnti da Istituti di ricovero e cura a carattere scientifico pubblici | 0,00 | 0,00 | 0,00 | 0,00 | 0,00 | 0,00 | 0,00 | | |
| F.E.2.01.01.02.015 | Trasferimenti correnti da altre Amministrazioni Locali produttrici di servizi sanitari | 0,00 | 0,00 | 0,00 | 0,00 | 0,00 | 0,00 | 0,00 | | |
| F.E.2.01.01.02.016 | Trasferimenti correnti da Agenzie regionali per le erogazioni in agricoltura | 0,00 | 0,00 | 0,00 | 0,00 | 0,00 | 0,00 | 0,00 | | |
| F.E.2.01.01.02.017 | Trasferimenti correnti da altri enti e agenzie regionali e sub regionali | 0,00 | 75.249,67 | 0,00 | 0,00 | 75.249,67 | 75.249,67 | 0,00 | | |
| F.E.2.01.01.02.018 | Trasferimenti correnti da Consorzi di enti locali | 0,00 | 0,00 | 0,00 | 0,00 | 0,00 | 0,00 | 0,00 | | |
| F.E.2.01.01.02.019 | Trasf. correnti da Fondazioni e Istit. liriche locali e da teatri stabili di iniziativa pubblica | 0,00 | 60.000,00 | 0,00 | 0,00 | 60.000,00 | 14.000,00 | 46.000,00 | | |
| F.E.2.01.01.02.999 | Trasferimenti correnti da altre Amministrazioni Locali n.a.c. | 0,00 | 0,00 | 0,00 | 0,00 | 0,00 | 0,00 | 0,00 | | |

| CHIAVE | DENOMINAZIONE | GESTIONE DI CASSA | | | | | | |
|--------------------|---|-------------------|--------------|------|---------------|---------------|-------------------------------------|------------|
| | | INIZIALI | PREVISIONI | | DEFINITIVE | RISCOSSIONI | DIFFERENZE RISPETTO ALLE PREVISIONI | |
| | | | IN + | IN - | | | IN + | IN - |
| | | | | | | | | |
| | | 20 | | | 23=(20+21-22) | 24 | | |
| | Trasferimenti correnti da Amministrazioni Locali | 172.224,18 | 492.149,29 | 0,00 | 664.373,47 | 1.204.217,41 | 635.358,40 | 95.514,46 |
| F.E.2.01.01.03 | Trasferimenti correnti da Enti di Previdenza | | | | | | | |
| F.E.2.01.01.03.001 | Trasferimenti correnti da INPS | 0,00 | 0,00 | 0,00 | 0,00 | 0,00 | 0,00 | |
| F.E.2.01.01.03.002 | Trasferimenti correnti da INAIL | 0,00 | 0,00 | 0,00 | 0,00 | 265,60 | 265,60 | |
| F.E.2.01.01.03.999 | Trasferimenti correnti da altri Enti di Previdenza n.a.c. | 0,00 | 0,00 | 0,00 | 0,00 | 0,00 | 0,00 | |
| | Trasferimenti correnti da Enti di Previdenza | 0,00 | 0,00 | 0,00 | 0,00 | 265,60 | 265,60 | 0,00 |
| | Trasferimenti correnti da Amministrazioni pubbliche | 12.516.543,08 | 4.172.077,66 | 0,00 | 16.688.620,74 | 16.788.738,57 | 638.624,00 | 538.506,17 |
| F.E.2.01.02 | Trasferimenti correnti da Famiglie | | | | | | | |
| F.E.2.01.02.01 | Trasferimenti correnti da famiglie | 0,00 | 0,00 | 0,00 | 0,00 | 0,00 | 0,00 | |
| F.E.2.01.02.01.001 | Trasferimenti correnti da famiglie | 0,00 | 0,00 | 0,00 | 0,00 | 0,00 | 0,00 | |
| | Trasferimenti correnti da famiglie | 0,00 | 0,00 | 0,00 | 0,00 | 0,00 | 0,00 | 0,00 |
| | Trasferimenti correnti da Famiglie | 0,00 | 0,00 | 0,00 | 0,00 | 0,00 | 0,00 | 0,00 |
| F.E.2.01.03 | Trasferimenti correnti da Imprese | | | | | | | |
| F.E.2.01.03.01 | Sponsorizzazioni da imprese | | | | | | | |
| F.E.2.01.03.01.001 | Sponsorizzazioni da imprese controllate | 0,00 | 0,00 | 0,00 | 0,00 | 0,00 | 0,00 | |
| F.E.2.01.03.01.002 | Sponsorizzazioni da altre imprese partecipate | 0,00 | 0,00 | 0,00 | 0,00 | 0,00 | 0,00 | |
| F.E.2.01.03.01.999 | Sponsorizzazioni da altre imprese | 0,00 | 0,00 | 0,00 | 0,00 | 0,00 | 0,00 | |
| | Sponsorizzazioni da imprese | 0,00 | 0,00 | 0,00 | 0,00 | 0,00 | 0,00 | 0,00 |
| F.E.2.01.03.02 | Altri trasferimenti correnti da imprese | | | | | | | |
| F.E.2.01.03.02.001 | Altri trasferimenti correnti da imprese controllate | 0,00 | 0,00 | 0,00 | 0,00 | 0,00 | 0,00 | |
| F.E.2.01.03.02.002 | Altri trasferimenti correnti da altre imprese partecipate | 0,00 | 0,00 | 0,00 | 0,00 | 0,00 | 0,00 | |

| CHIAVE | DENOMINAZIONE | GESTIONE DI CASSA | | | | | | |
|--------------------|--|-------------------|-------------------|-------------------|-------------------|-------------|-------------------------------------|------|
| | | INIZIALI | PREVISIONI | | DEFINITIVE | RISCOSSIONI | DIFFERENZE RISPETTO ALLE PREVISIONI | |
| | | | IN + | IN - | | | IN + | IN - |
| | | 21=(23-20) | 22=(20-23) | 23=(20+21-22) | 24 | 25=(24-23) | 26=(23-24) | |
| F.E.2.01.03.02.999 | Altri trasferimenti correnti da altre imprese | 381.424,59 | 0,00 | 413.924,59 | 32.500,00 | 0,00 | 381.424,59 | |
| | Altri trasferimenti correnti da imprese | 381.424,59 | 0,00 | 413.924,59 | 32.500,00 | 0,00 | 381.424,59 | |
| | Trasferimenti correnti da imprese | 381.424,59 | 0,00 | 413.924,59 | 32.500,00 | 0,00 | 381.424,59 | |
| F.E.2.01.04 | Trasferimenti correnti da Istituzioni Sociali Private | | | | | | | |
| F.E.2.01.04.01 | Trasferimenti correnti da Istituzioni Sociali Private | 0,00 | 0,00 | 0,00 | 0,00 | 0,00 | | |
| F.E.2.01.04.01.001 | Trasferimenti correnti da Istituzioni Sociali Private | 0,00 | 0,00 | 0,00 | 0,00 | 0,00 | | |
| | Trasferimenti correnti da Istituzioni Sociali Private | 0,00 | 0,00 | 0,00 | 0,00 | 0,00 | 0,00 | |
| | Trasferimenti correnti da Istituzioni Sociali Private | 0,00 | 0,00 | 0,00 | 0,00 | 0,00 | 0,00 | |
| F.E.2.01.05 | Trasferimenti correnti dall'Unione Europea e dal Resto del Mondo | | | | | | | |
| F.E.2.01.05.01 | Trasferimenti correnti dall'Unione Europea | 0,00 | 0,00 | 0,00 | 0,00 | 0,00 | | |
| F.E.2.01.05.01.002 | Fondo europeo agricolo per lo sviluppo rurale (FEASR) | 0,00 | 0,00 | 0,00 | 0,00 | 0,00 | | |
| F.E.2.01.05.01.003 | Fondo europeo per la pesca (FEP) | 0,00 | 0,00 | 0,00 | 0,00 | 0,00 | | |
| F.E.2.01.05.01.004 | Fondo europeo di sviluppo regionale (FESR) | 0,00 | 0,00 | 0,00 | 0,00 | 0,00 | | |
| F.E.2.01.05.01.005 | Fondo Sociale Europeo (FSE) | 0,00 | 0,00 | 0,00 | 0,00 | 0,00 | | |
| F.E.2.01.05.01.006 | Fondo Europeo Agricolo di Orientamento e di Garanzia | 0,00 | 0,00 | 0,00 | 0,00 | 0,00 | | |
| F.E.2.01.05.01.007 | Strumento finanziario di orientamento della pesca (SFOP) | 0,00 | 0,00 | 0,00 | 0,00 | 0,00 | 290.567,18 | |
| F.E.2.01.05.01.999 | Altri trasferimenti correnti dall'Unione Europea | 721.302,20 | 37.490,32 | 758.792,52 | 468.225,34 | 0,00 | 290.567,18 | |
| | Trasferimenti correnti dall'Unione Europea | 721.302,20 | 37.490,32 | 758.792,52 | 468.225,34 | 0,00 | 290.567,18 | |
| F.E.2.01.05.02 | Trasferimenti correnti dal Resto del Mondo | | | | | | | |
| F.E.2.01.05.02.001 | Trasferimenti correnti dal Resto del Mondo | 60.500,00 | 488.666,00 | 549.166,00 | 407.733,03 | 0,00 | 141.432,97 | |
| | Trasferimenti correnti dal Resto del Mondo | 60.500,00 | 488.666,00 | 549.166,00 | 407.733,03 | 0,00 | 141.432,97 | |

| CHIAVE | DENOMINAZIONE | GESTIONE DI CASSA | | | | | | | DIFFERENZE RISPETTO ALLE PREVISIONI | | |
|--------------------|--|-------------------|--------------|------------|---------------|---------------|---------------|------------|-------------------------------------|--------------|------|
| | | INIZIALI | PREVISIONI | | | DEFINITIVE | RISCOSSIONI | IN + | IN - | IN + | IN - |
| | | | VARIAZIONI | | 23=(20+21-22) | | | | | | |
| | | | 21=(23-20) | 22=(20-23) | | | | | | | |
| | | 20 | | | 22=(20-23) | 23=(20+21-22) | 24 | 25=(24-23) | | | |
| | Trasferimenti correnti dall'Unione Europea e dal Resto del Mondo | 781.802,20 | 526.156,32 | 0,00 | 0,00 | 1.307.958,52 | 875.958,37 | 0,00 | 0,00 | 432.000,15 | |
| | Trasferimenti correnti | 13.679.769,87 | 4.730.733,98 | 0,00 | 0,00 | 18.410.503,85 | 17.697.196,94 | 638.624,00 | | 1.351.930,91 | |
| | Trasferimenti correnti | 13.679.769,87 | 4.730.733,98 | 0,00 | 0,00 | 18.410.503,85 | 17.697.196,94 | 638.624,00 | | 1.351.930,91 | |
| F.E.3 | Entrate extratributarie | | | | | | | | | | |
| F.E.3.01 | Vendita di beni e servizi e proventi derivanti dalla gestione dei beni | | | | | | | | | | |
| F.E.3.01.01 | Vendita di beni | | | | | | | | | | |
| F.E.3.01.01.01 | Vendita di beni | | | | | | | | | | |
| F.E.3.01.01.01.001 | Proventi dalla vendita di beni di consumo | 0,00 | 0,00 | 0,00 | 0,00 | 0,00 | 0,00 | 0,00 | 0,00 | 0,00 | |
| F.E.3.01.01.01.002 | Proventi dalla vendita di medicinali e altri beni di consumo sanitario | 0,00 | 0,00 | 0,00 | 0,00 | 0,00 | 0,00 | 0,00 | 0,00 | 0,00 | |
| F.E.3.01.01.01.003 | Proventi dalla vendita di flora e fauna | 0,00 | 0,00 | 0,00 | 0,00 | 0,00 | 0,00 | 0,00 | 0,00 | 0,00 | |
| F.E.3.01.01.01.004 | Proventi da energia, acqua, gas e riscaldamento | 0,00 | 0,00 | 0,00 | 0,00 | 0,00 | 0,00 | 0,00 | 0,00 | 0,00 | |
| F.E.3.01.01.01.005 | Proventi derivanti dallo sfruttamento di brevetti | 0,00 | 0,00 | 0,00 | 0,00 | 0,00 | 0,00 | 0,00 | 0,00 | 0,00 | |
| F.E.3.01.01.01.006 | Proventi dalla vendita di riviste e pubblicazioni | 0,00 | 0,00 | 0,00 | 0,00 | 0,00 | 0,00 | 0,00 | 0,00 | 0,00 | |
| F.E.3.01.01.01.999 | Proventi da vendita di beni n.a.c. | 15.776,55 | 0,00 | 0,00 | 0,00 | 15.776,55 | 12.931,60 | 0,00 | 0,00 | 2.844,95 | |
| | Vendita di beni | 15.776,55 | 0,00 | 0,00 | 0,00 | 15.776,55 | 12.931,60 | 0,00 | 0,00 | 2.844,95 | |
| | Vendita di beni | 15.776,55 | 0,00 | 0,00 | 0,00 | 15.776,55 | 12.931,60 | 0,00 | 0,00 | 2.844,95 | |
| F.E.3.01.02 | Entrate dalla vendita e dall'erogazione di servizi | | | | | | | | | | |
| F.E.3.01.02.01 | Entrate dalla vendita di servizi | | | | | | | | | | |
| F.E.3.01.02.01.006 | Proventi da impianti sportivi | 0,00 | 0,00 | 0,00 | 0,00 | 0,00 | 0,00 | 0,00 | 0,00 | 0,00 | |
| F.E.3.01.02.01.008 | Proventi da mense | 0,00 | 0,00 | 0,00 | 0,00 | 0,00 | 0,00 | 0,00 | 0,00 | 0,00 | |
| F.E.3.01.02.01.013 | Proventi da teatri, musei, spettacoli, mostre | 0,00 | 0,00 | 0,00 | 0,00 | 0,00 | 0,00 | 0,00 | 0,00 | 0,00 | |
| F.E.3.01.02.01.018 | Proventi dall'uso di locali adibiti stabilmente ed esclusivamente a riunioni non istituzionali | 0,00 | 0,00 | 0,00 | 0,00 | 0,00 | 0,00 | 0,00 | 0,00 | 0,00 | |
| F.E.3.01.02.01.020 | Proventi da parcheggi custoditi e parchimetri | 0,00 | 0,00 | 0,00 | 0,00 | 0,00 | 0,00 | 0,00 | 0,00 | 0,00 | |

| CAPITOLO | | GESTIONE DI CASSA | | | | | | DIFFERENZE RISPETTO ALLE PREVISIONI | | | | | |
|--------------------|---|-------------------|-------------------|-------------|-------------------|-------------------|-------------------|-------------------------------------|-------------------|---------------|----|------------|------------|
| CHIAVE | DENOMINAZIONE | INIZIALI | | PREVISIONI | | DEFINITIVE | RISCOSSIONI | IN + | IN - | | | | |
| | | 20 | 21=(23-20) | VARIAZIONI | | | | | | 23=(20+21-22) | 24 | 25=(24-23) | 26=(23-24) |
| | | | | IN + | IN - | | | | | | | | |
| F.E.3.01.02.01.022 | Proventi da servizi di accesso a banche dati e pubblicazioni on line | 0,00 | 15.816,98 | 0,00 | 15.816,98 | 15.816,98 | 15.816,98 | | | | | | |
| F.E.3.01.02.01.023 | Proventi da servizi per formazione e addestramento | 0,00 | 0,00 | 0,00 | 0,00 | 0,00 | 0,00 | | | | | | |
| F.E.3.01.02.01.024 | Proventi da servizi sanitari | 0,00 | 0,00 | 0,00 | 0,00 | 0,00 | 0,00 | | | | | | |
| F.E.3.01.02.01.026 | Proventi da licenze d'uso per software | 0,00 | 0,00 | 0,00 | 0,00 | 0,00 | 0,00 | | | | | | |
| F.E.3.01.02.01.027 | Proventi da consulenze | 0,00 | 0,00 | 0,00 | 0,00 | 0,00 | 0,00 | | | | | | |
| F.E.3.01.02.01.028 | Proventi da servizi informatici | 0,00 | 0,00 | 0,00 | 0,00 | 0,00 | 0,00 | | | | | | |
| F.E.3.01.02.01.029 | Proventi da servizi di copia e stampa | 0,00 | 0,00 | 0,00 | 0,00 | 0,00 | 0,00 | | | | | | |
| F.E.3.01.02.01.030 | Proventi da servizi ispettivi e controllo | 0,00 | 0,00 | 0,00 | 0,00 | 0,00 | 0,00 | | | | | | |
| F.E.3.01.02.01.031 | Proventi da servizi di arbitrato e collaudi | 0,00 | 0,00 | 0,00 | 0,00 | 0,00 | 0,00 | | | | | | |
| F.E.3.01.02.01.032 | Proventi da diritti di segreteria e rogito | 0,00 | 0,00 | 0,00 | 0,00 | 0,00 | 0,00 | | | | | | |
| F.E.3.01.02.01.033 | Proventi da rilascio documenti e diritti di cancelleria | 0,00 | 0,00 | 0,00 | 0,00 | 0,00 | 0,00 | | | | | | |
| F.E.3.01.02.01.036 | Proventi da attività di monitoraggio e controllo ambientale | 0,00 | 702.475,02 | 0,00 | 702.475,02 | 702.475,02 | 114.369,60 | | 588.105,42 | | | | |
| F.E.3.01.02.01.037 | Proventi da quote associative | 0,00 | 0,00 | 0,00 | 0,00 | 0,00 | 0,00 | | | | | | |
| F.E.3.01.02.01.038 | Proventi da analisi e studi nel campo della ricerca | 0,00 | 88.800,00 | 0,00 | 88.800,00 | 88.800,00 | 54.330,00 | | 34.470,00 | | | | |
| F.E.3.01.02.01.039 | Proventi dallo svolgimento di attività di certificazione | 0,00 | 0,00 | 0,00 | 0,00 | 0,00 | 0,00 | | | | | | |
| F.E.3.01.02.01.040 | Proventi per organizzazione convegni | 0,00 | 9.000,00 | 0,00 | 9.000,00 | 9.000,00 | 9.010,00 | 10,00 | | | | | |
| F.E.3.01.02.01.041 | Proventi per lo smaltimento dei rifiuti tossico-nocivi e di altri materiali | 0,00 | 0,00 | 0,00 | 0,00 | 0,00 | 0,00 | | | | | | |
| F.E.3.01.02.01.042 | Proventi derivanti dalle sponsorizzazioni | 0,00 | 0,00 | 0,00 | 0,00 | 0,00 | 0,00 | | | | | | |
| F.E.3.01.02.01.043 | Proventi per traffico e trasporto passeggeri e utenti | 0,00 | 0,00 | 0,00 | 0,00 | 0,00 | 0,00 | | | | | | |
| F.E.3.01.02.01.999 | Proventi da servizi n.a.c. | 1.712,00 | 0,00 | 0,00 | 1.712,00 | 1.712,00 | 0,00 | | 1.712,00 | | | | |
| | Entrate dalla vendita di servizi | 1.712,00 | 816.092,00 | 0,00 | 817.804,00 | 817.804,00 | 193.526,58 | 10,00 | 624.287,42 | | | | |
| | Entrate dalla vendita e dall'erogazione di servizi | 1.712,00 | 816.092,00 | 0,00 | 817.804,00 | 817.804,00 | 193.526,58 | 10,00 | 624.287,42 | | | | |
| F.E.3.01.03 | Proventi derivanti dalla gestione dei beni | | | | | | | | | | | | |
| F.E.3.01.03.01 | Canoni e concessioni e diritti reali di godimento | | | | | | | | | | | | |
| F.E.3.01.03.01.001 | Diritti reali di godimento | 0,00 | 0,00 | 0,00 | 0,00 | 0,00 | 0,00 | | 0,00 | | | | |
| F.E.3.01.03.01.003 | Proventi da concessioni su beni | 0,00 | 0,00 | 0,00 | 0,00 | 0,00 | 0,00 | | 0,00 | | | | |

| CHIAVE | CAPITOLO | DENOMINAZIONE | GESTIONE DI CASSA | | | | | | DIFFERENZE RISPETTO ALLE PREVISIONI | | |
|--------------------|----------|---|-------------------|------------|------------|---------------|-------------|-------|-------------------------------------|------------|------------|
| | | | INIZIALI | PREVISIONI | | DEFINITIVE | RISCOSSIONI | IN + | IN - | 25=(24-23) | 26=(23-24) |
| | | | | IN + | IN - | | | | | | |
| | | | 20 | 21=(23-20) | 22=(20-23) | 23=(20+21-22) | 24 | | | | |
| | | Canoni e concessioni e diritti reali di godimento | 0,00 | 0,00 | 0,00 | 0,00 | 0,00 | 0,00 | 0,00 | 0,00 | |
| F.E.3.01.03.02 | | Fitti, noleggi e locazioni | | | | | | | | | |
| F.E.3.01.03.02.001 | | Fitti di terreni e diritti di sfruttamento di giacimenti e risorse naturali | 0,00 | 0,00 | 0,00 | 0,00 | 0,00 | 0,00 | 0,00 | 0,00 | |
| F.E.3.01.03.02.002 | | Locazioni di altri beni immobili | 0,00 | 0,00 | 0,00 | 0,00 | 0,00 | 0,00 | 0,00 | 0,00 | |
| F.E.3.01.03.02.003 | | Noleggi e locazioni di beni mobili | 0,00 | 0,00 | 0,00 | 0,00 | 0,00 | 0,00 | 0,00 | 0,00 | |
| | | Fitti, noleggi e locazioni | 0,00 | 0,00 | 0,00 | 0,00 | 0,00 | 0,00 | 0,00 | 0,00 | |
| | | Proventi derivanti dalla gestione dei beni | 0,00 | 0,00 | 0,00 | 0,00 | 0,00 | 0,00 | 0,00 | 0,00 | |
| | | Vendita di beni e servizi e proventi derivanti dalla gestione dei beni | 17.488,55 | 816.092,00 | 0,00 | 833.580,55 | 206.458,18 | 10,00 | 627.132,37 | | |
| F.E.3.02 | | Proventi derivanti dall'attività di controllo e repressione delle irregolarità e degli illeciti | | | | | | | | | |
| F.E.3.02.01 | | Entrate da ammin.ni pubbliche derivanti da attiv. controllo e repressione irregolarità e illeciti | | | | | | | | | |
| F.E.3.02.01.01 | | Proventi da multe, ammende, sanzioni e oblazioni a carico delle amministrazioni pubbliche | 0,00 | 0,00 | 0,00 | 0,00 | 0,00 | 0,00 | 0,00 | 0,00 | |
| F.E.3.02.01.01.001 | | Proventi da multe, ammende, sanzioni e oblazioni a carico delle amministrazioni pubbliche | 0,00 | 0,00 | 0,00 | 0,00 | 0,00 | 0,00 | 0,00 | 0,00 | |
| | | Proventi da multe, ammende, sanzioni e oblazioni a carico delle amministrazioni pubbliche | 0,00 | 0,00 | 0,00 | 0,00 | 0,00 | 0,00 | 0,00 | 0,00 | |
| F.E.3.02.02 | | Entrate da famiglie derivanti dall'attività di controllo e repressione irregolarità e illeciti | | | | | | | | | |
| F.E.3.02.02.01 | | Proventi da multe, ammende, sanzioni e oblazioni a carico delle famiglie | 0,00 | 0,00 | 0,00 | 0,00 | 0,00 | 0,00 | 0,00 | 0,00 | |
| F.E.3.02.02.01.001 | | Proventi da multe, ammende, sanzioni e oblazioni a carico delle famiglie | 0,00 | 0,00 | 0,00 | 0,00 | 0,00 | 0,00 | 0,00 | 0,00 | |

| CAPITOLO | | GESTIONE DI CASSA | | | | | | | |
|--------------------|---|-------------------|------------|------------|------|------------|-------------|-------------------------------------|---------------|
| CHIAVE | DENOMINAZIONE | INIZIALI | | PREVISIONI | | DEFINITIVE | RISCOSSIONI | DIFFERENZE RISPETTO ALLE PREVISIONI | |
| | | 20 | 21=(23-20) | IN + | IN - | | | 22=(20-23) | 23=(20+21-22) |
| | | | | | | | | 25=(24-23) | 26=(23-24) |
| | Proventi da multe, ammende, sanzioni e obbligazioni a carico delle famiglie | 0,00 | 0,00 | 0,00 | 0,00 | 0,00 | 0,00 | 0,00 | 0,00 |
| | Entrate da famiglie derivanti dall'attività di controllo e repressione irregolarità e illeciti | 0,00 | 0,00 | 0,00 | 0,00 | 0,00 | 0,00 | 0,00 | 0,00 |
| F.E.3.02.03 | Entrate da Imprese derivanti dall'attività di controllo e repressione irregolarità e illeciti | | | | | | | | |
| F.E.3.02.03.01 | Proventi da multe, ammende, sanzioni e obbligazioni a carico delle imprese | 0,00 | 1.567,00 | 0,00 | 0,00 | 1.567,00 | 1.819,00 | 252,00 | |
| F.E.3.02.03.01.001 | Proventi da multe, ammende, sanzioni e obbligazioni a carico delle imprese | 0,00 | 1.567,00 | 0,00 | 0,00 | 1.567,00 | 1.819,00 | 252,00 | 0,00 |
| F.E.3.02.03.02 | Proventi da risarcimento danni a carico delle imprese | | | | | | | | |
| F.E.3.02.03.02.001 | Proventi da risarcimento danni a carico delle imprese | 0,00 | 0,00 | 0,00 | 0,00 | 0,00 | 0,00 | 0,00 | 0,00 |
| | Proventi da risarcimento danni a carico delle imprese | 0,00 | 0,00 | 0,00 | 0,00 | 0,00 | 0,00 | 0,00 | 0,00 |
| | Entrate da Imprese derivanti dall'attività di controllo e repressione irregolarità e illeciti | 0,00 | 1.567,00 | 0,00 | 0,00 | 1.567,00 | 1.819,00 | 252,00 | 0,00 |
| | Proventi derivanti dall'attività di controllo e repressione delle irregolarità e degli illeciti | 0,00 | 1.567,00 | 0,00 | 0,00 | 1.567,00 | 1.819,00 | 252,00 | 0,00 |
| F.E.3.03 | Interessi attivi | | | | | | | | |
| F.E.3.03.01 | Interessi attivi da titoli o finanziamenti a breve termine | | | | | | | | |
| F.E.3.03.01.01 | Interessi attivi da titoli obbligazionari a breve termine | | | | | | | | |
| F.E.3.03.01.01.001 | Interessi attivi da titoli obbligazionari a breve termine emessi da Amministrazioni Centrali | 0,00 | 0,00 | 0,00 | 0,00 | 0,00 | 0,00 | 0,00 | 0,00 |
| F.E.3.03.01.01.003 | Interessi attivi da titoli obbligazionari a breve termine emessi da altri soggetti residenti | 0,00 | 0,00 | 0,00 | 0,00 | 0,00 | 0,00 | 0,00 | 0,00 |
| | Interessi attivi da titoli obbligazionari a breve termine | 0,00 | 0,00 | 0,00 | 0,00 | 0,00 | 0,00 | 0,00 | 0,00 |

| CAPITOLO | | GESTIONE DI CASSA | | | | | | | | |
|--------------------|--|-------------------|-------------|-----------------------|-------------|-------------|-------------------------------------|-------------|-------------|------|
| CHIAVE | DENOMINAZIONE | INIZIALI | | PREVISIONI VARIAZIONI | | RISCOSSIONI | DIFFERENZE RISPETTO ALLE PREVISIONI | | | |
| | | 20 | 21=(23-20) | IN + | IN - | | 23=(20+21-22) | 24 | IN + | IN - |
| | | | | | | | | | | |
| F.E.3.03.01.02 | Interessi attivi da finanziamenti a breve termine | | | | | | | | | |
| F.E.3.03.01.02.004 | Interessi attivi da finanziamenti a breve termine concessi a imprese controllate | 0,00 | 0,00 | 0,00 | 0,00 | 0,00 | 0,00 | 0,00 | | |
| F.E.3.03.01.02.005 | Interessi attivi da finanziamenti a breve termine concessi a altre imprese partecipate | 0,00 | 0,00 | 0,00 | 0,00 | 0,00 | 0,00 | 0,00 | | |
| F.E.3.03.01.02.999 | Interessi attivi da finanziamenti a breve termine concessi a altri soggetti | 0,00 | 0,00 | 0,00 | 0,00 | 0,00 | 0,00 | 0,00 | | |
| | Interessi attivi da finanziamenti a breve termine | 0,00 | 0,00 | 0,00 | 0,00 | 0,00 | 0,00 | 0,00 | 0,00 | |
| | Interessi attivi da titoli o finanziamenti a breve termine | 0,00 | 0,00 | 0,00 | 0,00 | 0,00 | 0,00 | 0,00 | 0,00 | |
| F.E.3.03.02 | Interessi attivi da titoli o finanziamenti a medio - lungo termine | | | | | | | | | |
| F.E.3.03.02.01 | Interessi attivi da titoli obbligazionari a medio - lungo termine | | | | | | | | | |
| F.E.3.03.02.01.001 | Interessi attivi da titoli obbligazionari a medio - lungo termine emessi da Amministrazioni Centrali | 0,00 | 0,00 | 0,00 | 0,00 | 0,00 | 0,00 | 0,00 | | |
| F.E.3.03.02.01.003 | Interessi attivi da titoli obbligazionari a medio - lungo termine emessi da altri soggetti residenti | 0,00 | 0,00 | 0,00 | 0,00 | 0,00 | 0,00 | 0,00 | | |
| | Interessi attivi da titoli obbligazionari a medio - lungo termine | 0,00 | 0,00 | 0,00 | 0,00 | 0,00 | 0,00 | 0,00 | 0,00 | |
| F.E.3.03.02.02 | Interessi attivi da mutui e altri finanziamenti a medio lungo termine | | | | | | | | | |
| F.E.3.03.02.02.001 | Interessi attivi da finanziamenti a medio lungo termine concessi a Amministrazioni Centrali | 0,00 | 0,00 | 0,00 | 0,00 | 0,00 | 0,00 | 0,00 | | |
| F.E.3.03.02.02.004 | Interessi attivi da finanziamenti a medio lungo termine concessi a imprese controllate | 0,00 | 0,00 | 0,00 | 0,00 | 0,00 | 0,00 | 0,00 | | |
| F.E.3.03.02.02.005 | Interessi attivi da finanziamenti a medio lungo termine concessi a altre imprese partecipate | 0,00 | 0,00 | 0,00 | 0,00 | 0,00 | 0,00 | 0,00 | | |
| F.E.3.03.02.02.999 | Interessi attivi da finanziamenti a medio lungo termine concessi a altri soggetti | 0,00 | 0,00 | 0,00 | 0,00 | 0,00 | 0,00 | 0,00 | | |
| | Interessi attivi da mutui e altri finanziamenti a medio lungo termine | 0,00 | 0,00 | 0,00 | 0,00 | 0,00 | 0,00 | 0,00 | 0,00 | |
| | Interessi attivi da titoli o finanziamenti a medio - lungo termine | 0,00 | 0,00 | 0,00 | 0,00 | 0,00 | 0,00 | 0,00 | 0,00 | |
| F.E.3.03.03 | Altri interessi attivi | | | | | | | | | |

| CAPITOLO | | GESTIONE DI CASSA | | | | | | | |
|-----------------------|---|-------------------|-------------|-----------------------|-------------|-------------|-------------|-------------------------------------|---------------|
| CHIAVE | DENOMINAZIONE | INIZIALI | | PREVISIONI VARIAZIONI | | DEFINITIVE | RISCOSSIONI | DIFFERENZE RISPETTO ALLE PREVISIONI | |
| | | 20 | 21=(23-20) | IN + | IN - | | | 22=(20-23) | 23=(20+21-22) |
| | | | | | | | | 25=(24-23) | 26=(23-24) |
| F.E.3.03.03.02 | Interessi attivi di mora | | | | | | | | |
| F.E.3.03.03.02.001 | Interessi attivi di mora da Amministrazioni Centrali | 0,00 | 0,00 | 0,00 | 0,00 | 0,00 | 0,00 | | |
| F.E.3.03.03.02.002 | Interessi attivi di mora da Amministrazioni Locali | 0,00 | 0,00 | 0,00 | 0,00 | 0,00 | 0,00 | | |
| F.E.3.03.03.02.003 | Interessi attivi di mora da Enti previdenziali | 0,00 | 0,00 | 0,00 | 0,00 | 0,00 | 0,00 | | |
| F.E.3.03.03.02.999 | Interessi attivi di mora da altri soggetti | 0,00 | 0,00 | 0,00 | 0,00 | 0,00 | 0,00 | | |
| | Interessi attivi di mora | 0,00 | 0,00 | 0,00 | 0,00 | 0,00 | 0,00 | 0,00 | 0,00 |
| F.E.3.03.03.03 | Interessi attivi da conti della tesoreria dello Stato o di altre Amministrazioni pubbliche | | | | | | | | |
| F.E.3.03.03.03.001 | Interessi attivi da conti della tesoreria dello Stato o di altre Amministrazioni pubbliche | 0,00 | 0,00 | 0,00 | 0,00 | 0,00 | 0,00 | | |
| | Interessi attivi da conti della tesoreria dello Stato o di altre Amministrazioni pubbliche | 0,00 | 0,00 | 0,00 | 0,00 | 0,00 | 0,00 | 0,00 | 0,00 |
| F.E.3.03.03.04 | Interessi attivi da depositi bancari o postali | | | | | | | | |
| F.E.3.03.03.04.001 | Interessi attivi da depositi bancari o postali | 0,00 | 0,00 | 0,00 | 0,00 | 0,00 | 0,10 | 0,10 | |
| | Interessi attivi da depositi bancari o postali | 0,00 | 0,00 | 0,00 | 0,00 | 0,00 | 0,10 | 0,10 | 0,00 |
| F.E.3.03.03.99 | Altri interessi attivi diversi | | | | | | | | |
| F.E.3.03.03.99.001 | Altri interessi attivi da Amministrazioni Centrali | 0,00 | 0,00 | 0,00 | 0,00 | 0,00 | 0,00 | | |
| F.E.3.03.03.99.002 | Altri interessi attivi da Amministrazioni Locali | 0,00 | 0,00 | 0,00 | 0,00 | 0,00 | 0,00 | | |
| F.E.3.03.03.99.003 | Altri interessi attivi da Enti previdenziali | 0,00 | 0,00 | 0,00 | 0,00 | 0,00 | 0,00 | | |
| F.E.3.03.03.99.999 | Altri interessi attivi da altri soggetti | 0,00 | 0,00 | 0,00 | 0,00 | 0,00 | 0,00 | | |
| | Altri interessi attivi diversi | 0,00 | 0,00 | 0,00 | 0,00 | 0,00 | 0,00 | 0,00 | 0,00 |
| | Altri interessi attivi | 0,00 | 0,00 | 0,00 | 0,00 | 0,00 | 0,10 | 0,10 | 0,00 |
| | Interessi attivi | 0,00 | 0,00 | 0,00 | 0,00 | 0,00 | 0,10 | 0,10 | 0,00 |
| F.E.3.04 | Altre entrate da redditi da capitale | | | | | | | | |
| F.E.3.04.02 | Entrate derivanti dalla distribuzione di dividendi | | | | | | | | |

| CAPITOLO | | GESTIONE DI CASSA | | | | | | | | | | | | |
|--------------------|--|-------------------|-------------|-------------|-------------|-------------|-------------|-------------------------------------|---------------|-------------|-------------|-------------|-------------|-------------|
| CHIAVE | DENOMINAZIONE | INIZIALI | | PREVISIONI | | DEFINITIVE | RISCOSSIONI | DIFFERENZE RISPETTO ALLE PREVISIONI | | | | | | |
| | | 20 | 21=(23-20) | IN + | IN - | | | 22=(20-23) | 23=(20+21-22) | 24 | IN + | IN - | | |
| | | | | | | | | | | | | | 25=(24-23) | 26=(23-24) |
| F.E.3.04.02.03 | Entrate derivanti dalla distribuzione di dividendi da altre imprese | | | | | | | | | | | | | |
| F.E.3.04.02.03.001 | Entrate derivanti da distribuz. dividendi da imprese controllate non incluse in ammin.ni pubbliche | 0,00 | 0,00 | 0,00 | 0,00 | 0,00 | 0,00 | 0,00 | 0,00 | 0,00 | 0,00 | 0,00 | 0,00 | 0,00 |
| F.E.3.04.02.03.002 | Entrate derivanti da distribuz. dividendi da altre partecipate non incluse in ammin.ni pubbliche | 0,00 | 0,00 | 0,00 | 0,00 | 0,00 | 0,00 | 0,00 | 0,00 | 0,00 | 0,00 | 0,00 | 0,00 | 0,00 |
| F.E.3.04.02.03.999 | Entrate derivanti da distribuz. dividendi da altre imprese non incluse in ammin.ni pubbliche | 0,00 | 0,00 | 0,00 | 0,00 | 0,00 | 0,00 | 0,00 | 0,00 | 0,00 | 0,00 | 0,00 | 0,00 | 0,00 |
| | Entrate derivanti dalla distribuzione di dividendi da altre imprese | 0,00 | 0,00 | 0,00 | 0,00 | 0,00 | 0,00 | 0,00 | 0,00 | 0,00 | 0,00 | 0,00 | 0,00 | 0,00 |
| | Entrate derivanti dalla distribuzione di dividendi | 0,00 | 0,00 | 0,00 | 0,00 | 0,00 | 0,00 | 0,00 | 0,00 | 0,00 | 0,00 | 0,00 | 0,00 | 0,00 |
| F.E.3.04.03 | Entrate derivanti dalla distribuzione di utili e avanzi | | | | | | | | | | | | | |
| F.E.3.04.03.01 | Entrate derivanti dalla distribuzione di utili e avanzi | 0,00 | 0,00 | 0,00 | 0,00 | 0,00 | 0,00 | 0,00 | 0,00 | 0,00 | 0,00 | 0,00 | 0,00 | 0,00 |
| F.E.3.04.03.01.001 | Entrate derivanti dalla distribuzione di utili e avanzi | 0,00 | 0,00 | 0,00 | 0,00 | 0,00 | 0,00 | 0,00 | 0,00 | 0,00 | 0,00 | 0,00 | 0,00 | 0,00 |
| | Entrate derivanti dalla distribuzione di utili e avanzi | 0,00 | 0,00 | 0,00 | 0,00 | 0,00 | 0,00 | 0,00 | 0,00 | 0,00 | 0,00 | 0,00 | 0,00 | 0,00 |
| | Entrate derivanti dalla distribuzione di utili e avanzi | 0,00 | 0,00 | 0,00 | 0,00 | 0,00 | 0,00 | 0,00 | 0,00 | 0,00 | 0,00 | 0,00 | 0,00 | 0,00 |
| F.E.3.04.99 | Altre entrate da redditi da capitale | | | | | | | | | | | | | |
| F.E.3.04.99.01 | Proventi finanziari derivanti dalla estinzione anticipata di prestiti | 0,00 | 0,00 | 0,00 | 0,00 | 0,00 | 0,00 | 0,00 | 0,00 | 0,00 | 0,00 | 0,00 | 0,00 | 0,00 |
| F.E.3.04.99.01.001 | Proventi finanziari derivanti dalla estinzione anticipata di prestiti | 0,00 | 0,00 | 0,00 | 0,00 | 0,00 | 0,00 | 0,00 | 0,00 | 0,00 | 0,00 | 0,00 | 0,00 | 0,00 |
| | Proventi finanziari derivanti dalla estinzione anticipata di prestiti | 0,00 | 0,00 | 0,00 | 0,00 | 0,00 | 0,00 | 0,00 | 0,00 | 0,00 | 0,00 | 0,00 | 0,00 | 0,00 |
| F.E.3.04.99.99 | Altre entrate da redditi da capitale n.a.c. | 0,00 | 0,00 | 0,00 | 0,00 | 0,00 | 0,00 | 0,00 | 0,00 | 0,00 | 0,00 | 0,00 | 0,00 | 0,00 |
| F.E.3.04.99.99.999 | Altre entrate da redditi da capitale n.a.c. | 0,00 | 0,00 | 0,00 | 0,00 | 0,00 | 0,00 | 0,00 | 0,00 | 0,00 | 0,00 | 0,00 | 0,00 | 0,00 |
| | Altre entrate da redditi da capitale n.a.c. | 0,00 | 0,00 | 0,00 | 0,00 | 0,00 | 0,00 | 0,00 | 0,00 | 0,00 | 0,00 | 0,00 | 0,00 | 0,00 |
| | Altre entrate da redditi da capitale | 0,00 | 0,00 | 0,00 | 0,00 | 0,00 | 0,00 | 0,00 | 0,00 | 0,00 | 0,00 | 0,00 | 0,00 | 0,00 |

| CHIAVE | DENOMINAZIONE | GESTIONE DI CASSA | | | | | | DIFFERENZE RISPETTO ALLE PREVISIONI | |
|--------------------|--|-------------------|---------------|------|------------|-------------|------|-------------------------------------|------------|
| | | INIZIALI | PREVISIONI | | DEFINITIVE | RISCOSSIONI | IN + | IN - | |
| | | | IN + | IN - | | | | | |
| | | | | | | | | | 21=(23-20) |
| 20 | 21=(23-20) | 22=(20-23) | 23=(20+21-22) | 24 | 25=(24-23) | 26=(23-24) | | | |
| | Altre entrate da redditi da capitale | 0,00 | 0,00 | 0,00 | 0,00 | 0,00 | 0,00 | 0,00 | 0,00 |
| F.E.3.05 | Rimborsi e altre entrate correnti | | | | | | | | |
| F.E.3.05.01 | Indennizzi di assicurazione | | | | | | | | |
| F.E.3.05.01.01 | Indennizzi di assicurazione contro i danni | | | | | | | | |
| F.E.3.05.01.01.001 | Indennizzi di assicurazione su beni immobili | 0,00 | 0,00 | 0,00 | 0,00 | 0,00 | 0,00 | 0,00 | 0,00 |
| F.E.3.05.01.01.002 | Indennizzi di assicurazione su beni mobili | 0,00 | 0,00 | 0,00 | 0,00 | 0,00 | 0,00 | 0,00 | 0,00 |
| F.E.3.05.01.01.999 | Altri indennizzi di assicurazione contro i danni | 0,00 | 0,00 | 0,00 | 0,00 | 0,00 | 0,00 | 0,00 | 0,00 |
| | Indennizzi di assicurazione contro i danni | 0,00 | 0,00 | 0,00 | 0,00 | 0,00 | 0,00 | 0,00 | 0,00 |
| F.E.3.05.01.99 | Altri indennizzi di assicurazione n.a.c. | | | | | | | | |
| F.E.3.05.01.99.999 | Altri indennizzi di assicurazione n.a.c. | 0,00 | 0,00 | 0,00 | 0,00 | 0,00 | 0,00 | 0,00 | 0,00 |
| | Altri indennizzi di assicurazione n.a.c. | 0,00 | 0,00 | 0,00 | 0,00 | 0,00 | 0,00 | 0,00 | 0,00 |
| | Indennizzi di assicurazione | 0,00 | 0,00 | 0,00 | 0,00 | 0,00 | 0,00 | 0,00 | 0,00 |
| F.E.3.05.02 | Rimborsi in entrata | | | | | | | | |
| F.E.3.05.02.01 | Rimborsi ricevuti per spese di personale (comando, distacco, fuori ruolo, convenzioni, ecc...) | | | | | | | | |
| F.E.3.05.02.01.001 | Rimborsi ricevuti per spese di personale (comando, distacco, fuori ruolo, convenzioni, ecc...) | 0,00 | 0,00 | 0,00 | 0,00 | 0,00 | 0,00 | 0,00 | 0,00 |
| | Rimborsi ricevuti per spese di personale (comando, distacco, fuori ruolo, convenzioni, ecc...) | 0,00 | 0,00 | 0,00 | 0,00 | 0,00 | 0,00 | 0,00 | 0,00 |
| F.E.3.05.02.02 | Entrate per rimborsi di imposte | | | | | | | | |
| F.E.3.05.02.02.001 | Entrate per rimborsi di imposte indirette | 0,00 | 0,00 | 0,00 | 0,00 | 0,00 | 0,00 | 0,00 | 0,00 |
| F.E.3.05.02.02.002 | Entrate da rimborsi di IVA a credito | 0,00 | 0,00 | 0,00 | 0,00 | 0,00 | 0,00 | 23,00 | 23,00 |
| F.E.3.05.02.02.003 | Entrate da rimborsi di imposte dirette | 0,00 | 0,00 | 0,00 | 0,00 | 0,00 | 0,00 | 0,00 | 0,00 |
| | Entrate per rimborsi di imposte | 0,00 | 0,00 | 0,00 | 0,00 | 0,00 | 0,00 | 23,00 | 23,00 |

| CAPITOLO | | GESTIONE DI CASSA | | | | | | | |
|--------------------|--|-------------------|-------------|--------------------------|--------------------|---------------|-------------|--|--------------------|
| CHIAVE | DENOMINAZIONE | INIZIALI | | PREVISIONI VARIAZIONI | | DEFINITIVE | RISCOSSIONI | DIFFERENZE RISPETTO ALLE PREVISIONI | |
| | | 20 | 21=(23-20) | IN + 22=(20-23) | IN - 22=(20-23) | | | IN + 25=(24-23) | IN - 26=(23-24) |
| F.E.3.05.02.03 | Entrate da rimborsi, recuperi e restituzioni di somme non dovute o incassate in eccesso | | | | | 23=(20+21-22) | 24 | | |
| F.E.3.05.02.03.001 | Entrate da rimborsi, recuperi e restit. di somme non dovute o incassate in eccesso da Ammin Centrali | 0,00 | 0,00 | 0,00 | 0,00 | 0,00 | 0,00 | 0,00 | |
| F.E.3.05.02.03.002 | Entrate da rimborsi, recuperi e restit. di somme non dovute o incassate in eccesso da Ammin Locali | 0,00 | 0,00 | 0,00 | 0,00 | 0,00 | 0,00 | 0,00 | |
| F.E.3.05.02.03.003 | Entrate da rimborsi, recuperi e restit. di somme non dovute o incassate in eccesso da Enti Previd.li | 0,00 | 0,00 | 0,00 | 0,00 | 0,00 | 0,00 | 0,00 | |
| F.E.3.05.02.03.004 | Entrate da rimborsi, recuperi e restituzioni di somme non dovute o incassate in eccesso da Famiglie | 0,00 | 0,00 | 0,00 | 0,00 | 0,00 | 0,00 | 0,00 | |
| F.E.3.05.02.03.005 | Entrate da rimborsi, recuperi e restituzioni di somme non dovute o incassate in eccesso da Imprese | 0,00 | 0,00 | 0,00 | 0,00 | 0,00 | 0,00 | 0,00 | |
| F.E.3.05.02.03.006 | Entrate da rimborsi, recuperi e restituzioni di somme non dovute o incassate in eccesso da ISP | 0,00 | 0,00 | 0,00 | 0,00 | 0,00 | 0,00 | 0,00 | |
| F.E.3.05.02.03.008 | Entrate da rimborsi, recuperi e restit. di somme non dovute o incassate in eccesso dal Resto del mondo | 0,00 | 0,00 | 0,00 | 0,00 | 0,00 | 0,00 | 0,00 | |
| | Entrate da rimborsi, recuperi e restituzioni di somme non dovute o incassate in eccesso | 0,00 | 0,00 | 0,00 | 0,00 | 0,00 | 0,00 | 0,00 | 0,00 |
| | Rimborsi in entrata | 0,00 | 0,00 | 0,00 | 0,00 | 0,00 | 23,00 | 23,00 | 0,00 |
| F.E.3.05.99 | Altre entrate correnti n.a.c. | | | | | | | | |
| F.E.3.05.99.99 | Altre entrate correnti n.a.c. | 68.082,84 | 0,00 | 0,00 | 0,00 | 68.082,84 | 22.720,21 | 45.362,63 | |
| F.E.3.05.99.99.999 | Altre entrate correnti n.a.c. | 68.082,84 | 0,00 | 0,00 | 0,00 | 68.082,84 | 22.720,21 | 45.362,63 | |
| | Altre entrate correnti n.a.c. | 68.082,84 | 0,00 | 0,00 | 0,00 | 68.082,84 | 22.720,21 | 45.362,63 | |
| | Rimborsi e altre entrate correnti | 68.082,84 | 0,00 | 0,00 | 0,00 | 68.082,84 | 22.743,21 | 45.362,63 | |
| | Entrate extratributarie | 85.571,39 | 817.659,00 | 0,00 | 0,00 | 903.230,39 | 231.020,49 | 672.495,00 | |
| F.E.4 | Entrate in conto capitale | | | | | | | | |
| F.E.4.02 | Contributi agli investimenti | | | | | | | | |

| CHIAVE | CAPITOLO | DENOMINAZIONE | GESTIONE DI CASSA | | | | | | DIFFERENZE RISPETTO ALLE PREVISIONI | | |
|--------------------|----------|--|-------------------|-------------|-------------------|-------------|-------------|-------------|-------------------------------------|------------|------------|
| | | | INIZIALI | PREVISIONI | | DEFINITIVE | RISCOSSIONI | IN + | IN - | 25=(24-23) | 26=(23-24) |
| | | | | IN + | IN - | | | | | | |
| | | | | | | | | | | | |
| F.E.4.02.01 | | Contributi agli investimenti da amministrazioni pubbliche | 20 | | 23=(20+21-22) | 24 | | 25=(24-23) | 26=(23-24) | | |
| F.E.4.02.01.01 | | Contributi agli investimenti da Amministrazioni Centrali | 401.238,00 | 0,00 | 401.238,00 | 0,00 | 0,00 | 0,00 | 401.238,00 | | |
| F.E.4.02.01.01.001 | | Contributi agli investimenti da Ministeri | 0,00 | 0,00 | 0,00 | 0,00 | 0,00 | 0,00 | 0,00 | | |
| F.E.4.02.01.01.003 | | Contributi agli investimenti da Presidenza del Consiglio dei Ministri | 0,00 | 0,00 | 0,00 | 0,00 | 0,00 | 0,00 | 0,00 | | |
| F.E.4.02.01.01.004 | | Contributi agli investimenti da Organi Costituzionali e di rilievo costituzionale | 0,00 | 0,00 | 0,00 | 0,00 | 0,00 | 0,00 | 0,00 | | |
| F.E.4.02.01.01.005 | | Contributi agli investimenti da Agenzie Fiscali | 0,00 | 0,00 | 0,00 | 0,00 | 0,00 | 0,00 | 0,00 | | |
| F.E.4.02.01.01.006 | | Contributi agli investimenti da enti di regolazione dell'attività economica | 0,00 | 0,00 | 0,00 | 0,00 | 0,00 | 0,00 | 0,00 | | |
| F.E.4.02.01.01.007 | | Contributi agli investimenti da Gruppo Equitalia | 0,00 | 0,00 | 0,00 | 0,00 | 0,00 | 0,00 | 0,00 | | |
| F.E.4.02.01.01.008 | | Contributi agli investimenti da Anas S.p.A. | 0,00 | 0,00 | 0,00 | 0,00 | 0,00 | 0,00 | 0,00 | | |
| F.E.4.02.01.01.009 | | Contributi agli investimenti da altri enti centrali produttori di servizi economici | 0,00 | 0,00 | 0,00 | 0,00 | 0,00 | 0,00 | 0,00 | | |
| F.E.4.02.01.01.010 | | Contributi agli investimenti da autorità amministrative indipendenti | 0,00 | 0,00 | 0,00 | 0,00 | 0,00 | 0,00 | 0,00 | | |
| F.E.4.02.01.01.011 | | Contributi agli investimenti da enti centrali a struttura associativa | 0,00 | 0,00 | 0,00 | 0,00 | 0,00 | 0,00 | 0,00 | | |
| F.E.4.02.01.01.012 | | Contr. agli invest. da enti centrali produttori di servizi assistenziali, ricreativi e culturali | 0,00 | 0,00 | 0,00 | 0,00 | 0,00 | 0,00 | 0,00 | | |
| F.E.4.02.01.01.013 | | Contr. agli invest. da enti e istit. centrali di ricerca e istituti e stazioni sperimentali per la ricerca | 0,00 | 0,00 | 0,00 | 0,00 | 0,00 | 0,00 | 0,00 | | |
| F.E.4.02.01.01.014 | | Contr. agli invest. da Ministeri - finanziamento degli invest. sanitari ai sensi art.20 legge 67/1988 | 0,00 | 0,00 | 0,00 | 0,00 | 0,00 | 0,00 | 0,00 | | |
| F.E.4.02.01.01.999 | | Contributi agli investimenti da altre Amministrazioni Centrali n.a.c. | 0,00 | 0,00 | 0,00 | 0,00 | 0,00 | 0,00 | 0,00 | | |
| | | Contributi agli investimenti da Amministrazioni Centrali | 401.238,00 | 0,00 | 401.238,00 | 0,00 | 0,00 | 0,00 | 401.238,00 | | |
| F.E.4.02.01.02 | | Contributi agli investimenti da Amministrazioni Locali | | | | | | | | | |
| F.E.4.02.01.02.001 | | Contributi agli investimenti da Regioni e province autonome | 0,00 | 0,00 | 0,00 | 0,00 | 0,00 | 0,00 | 0,00 | | |
| F.E.4.02.01.02.002 | | Contributi agli investimenti da Province | 0,00 | 0,00 | 0,00 | 0,00 | 0,00 | 0,00 | 0,00 | | |
| F.E.4.02.01.02.003 | | Contributi agli investimenti da Comuni | 0,00 | 0,00 | 0,00 | 0,00 | 0,00 | 0,00 | 0,00 | | |
| F.E.4.02.01.02.004 | | Contributi agli investimenti da Città metropolitane e Roma capitale | 0,00 | 0,00 | 0,00 | 0,00 | 0,00 | 0,00 | 0,00 | | |
| F.E.4.02.01.02.005 | | Contributi agli investimenti da Unioni di Comuni | 0,00 | 0,00 | 0,00 | 0,00 | 0,00 | 0,00 | 0,00 | | |
| F.E.4.02.01.02.006 | | Contributi agli investimenti da Comunità Montane | 0,00 | 0,00 | 0,00 | 0,00 | 0,00 | 0,00 | 0,00 | | |

| CHIAVE | DENOMINAZIONE | GESTIONE DI CASSA | | | | | | DIFFERENZE RISPETTO ALLE PREVISIONI | | | |
|-----------------------|--|-------------------|--------------------|--------------------|-------------|--------------------|--------------------|-------------------------------------|-------------------|-----------------------------|----|
| | | INIZIALI | PREVISIONI | | RISCOSSIONI | IN + 25=(24-23) | IN - 26=(23-24) | IN + | IN - | | |
| | | | IN + 21=(23-20) | IN - 22=(20-23) | | | | | | DEFINITIVE 23=(20+21-22) | 24 |
| | | | | | | | | | | | |
| F.E.4.02.01.02.007 | Contributi agli investimenti da Camere di Commercio | 0,00 | 0,00 | 0,00 | 0,00 | 0,00 | 0,00 | 0,00 | 0,00 | | |
| F.E.4.02.01.02.008 | Contributi agli investimenti da Università | 0,00 | 0,00 | 0,00 | 0,00 | 0,00 | 0,00 | 0,00 | 0,00 | | |
| F.E.4.02.01.02.009 | Contr. agli invest. da Parchi nazionali, consorzi enti autonomi gestori di parchi e aree nat. protette | 0,00 | 0,00 | 0,00 | 0,00 | 0,00 | 0,00 | 0,00 | 0,00 | | |
| F.E.4.02.01.02.010 | Contributi agli investimenti da Autorità Portuali | 0,00 | 0,00 | 0,00 | 0,00 | 0,00 | 0,00 | 0,00 | 0,00 | | |
| F.E.4.02.01.02.011 | Contributi agli investimenti da Aziende sanitarie locali | 0,00 | 0,00 | 0,00 | 0,00 | 0,00 | 0,00 | 0,00 | 0,00 | | |
| F.E.4.02.01.02.012 | Contr. agli invest. da Aziende ospedaliere e Aziende ospedaliere universitarie integrate con il SSN | 0,00 | 0,00 | 0,00 | 0,00 | 0,00 | 0,00 | 0,00 | 0,00 | | |
| F.E.4.02.01.02.013 | Contributi agli investimenti da Policlinici | 0,00 | 0,00 | 0,00 | 0,00 | 0,00 | 0,00 | 0,00 | 0,00 | | |
| F.E.4.02.01.02.014 | Contributi agli investimenti da Istituti di ricovero e cura a carattere scientifico pubblici | 0,00 | 0,00 | 0,00 | 0,00 | 0,00 | 0,00 | 0,00 | 0,00 | | |
| F.E.4.02.01.02.015 | Contributi agli investimenti da altre Amministrazioni Locali produttrici di servizi sanitari | 0,00 | 0,00 | 0,00 | 0,00 | 0,00 | 0,00 | 0,00 | 0,00 | | |
| F.E.4.02.01.02.016 | Contributi agli investimenti da Agenzie regionali per le erogazioni in agricoltura | 0,00 | 0,00 | 0,00 | 0,00 | 0,00 | 0,00 | 0,00 | 0,00 | | |
| F.E.4.02.01.02.017 | Contributi agli investimenti da altri enti e agenzie regionali e sub regionali | 0,00 | 0,00 | 0,00 | 0,00 | 0,00 | 0,00 | 0,00 | 0,00 | | |
| F.E.4.02.01.02.018 | Contributi agli investimenti da Consorzi di enti locali | 0,00 | 0,00 | 0,00 | 0,00 | 0,00 | 0,00 | 0,00 | 0,00 | | |
| F.E.4.02.01.02.019 | Contr. agli invest. da Fondazioni e istit. liriche locali e da teatri stabili di iniziativa pubblica | 0,00 | 0,00 | 0,00 | 0,00 | 0,00 | 0,00 | 0,00 | 0,00 | | |
| F.E.4.02.01.02.999 | Contributi agli investimenti da altre Amministrazioni Locali n.a.c. | 0,00 | 0,00 | 0,00 | 0,00 | 0,00 | 0,00 | 0,00 | 0,00 | | |
| | Contributi agli investimenti da Amministrazioni Locali | 0,00 | 0,00 | 0,00 | 0,00 | 0,00 | 0,00 | 0,00 | 0,00 | | |
| F.E.4.02.01.03 | Contributi agli investimenti da Enti di Previdenza | | | | | | | | | | |
| F.E.4.02.01.03.001 | Contributi agli investimenti da INPS | 0,00 | 0,00 | 0,00 | 0,00 | 0,00 | 0,00 | 0,00 | 0,00 | | |
| F.E.4.02.01.03.002 | Contributi agli investimenti da INAIL | 0,00 | 0,00 | 0,00 | 0,00 | 0,00 | 0,00 | 0,00 | 0,00 | | |
| F.E.4.02.01.03.999 | Contributi agli investimenti da altri Enti di Previdenza n.a.c. | 0,00 | 0,00 | 0,00 | 0,00 | 0,00 | 0,00 | 0,00 | 0,00 | | |
| | Contributi agli investimenti da Enti di Previdenza | 0,00 | 0,00 | 0,00 | 0,00 | 0,00 | 0,00 | 0,00 | 0,00 | | |
| | Contributi agli investimenti da amministrazioni pubbliche | 401.238,00 | 0,00 | 401.238,00 | 0,00 | 0,00 | 0,00 | 0,00 | 401.238,00 | | |

| CAPITOLO | | GESTIONE DI CASSA | | | | | | | |
|--------------------|---|-------------------|-------------|--------------------------|--------------------|---------------|-------------|--|--------------------|
| CHIAVE | DENOMINAZIONE | INIZIALI | | PREVISIONI VARIAZIONI | | DEFINITIVE | RISCOSSIONI | DIFFERENZE RISPETTO ALLE PREVISIONI | |
| | | 20 | 21=(23-20) | IN + 22=(20-23) | IN - 22=(20-23) | | | IN + 25=(24-23) | IN - 26=(23-24) |
| F.E.4.02.02 | Contributi agli investimenti da Famiglie | | | | | 23=(20+21-22) | 24 | | |
| F.E.4.02.02.01 | Contributi agli investimenti da Famiglie | 0,00 | 0,00 | 0,00 | 0,00 | 0,00 | 0,00 | | |
| F.E.4.02.02.01.001 | Contributi agli investimenti da Famiglie | | | | | | | | |
| | Contributi agli investimenti da Famiglie | 0,00 | 0,00 | 0,00 | 0,00 | | 0,00 | 0,00 | 0,00 |
| | Contributi agli investimenti da Famiglie | 0,00 | 0,00 | 0,00 | 0,00 | | 0,00 | 0,00 | 0,00 |
| F.E.4.02.03 | Contributi agli investimenti da imprese | | | | | | | | |
| F.E.4.02.03.01 | Contributi agli investimenti da imprese controllate | 0,00 | 0,00 | 0,00 | 0,00 | 0,00 | 0,00 | | |
| F.E.4.02.03.01.001 | Contributi agli investimenti da imprese controllate | | | | | | | | |
| | Contributi agli investimenti da imprese controllate | 0,00 | 0,00 | 0,00 | 0,00 | | 0,00 | 0,00 | 0,00 |
| F.E.4.02.03.02 | Contributi agli investimenti da altre imprese partecipate | | | | | | | | |
| F.E.4.02.03.02.001 | Contributi agli investimenti da altre imprese partecipate | 0,00 | 0,00 | 0,00 | 0,00 | 0,00 | 0,00 | | |
| | Contributi agli investimenti da altre imprese partecipate | 0,00 | 0,00 | 0,00 | 0,00 | | 0,00 | 0,00 | 0,00 |
| F.E.4.02.03.03 | Contributi agli investimenti da altre imprese | | | | | | | | |
| F.E.4.02.03.03.999 | Contributi agli investimenti da altre imprese | 0,00 | 0,00 | 0,00 | 0,00 | 0,00 | 0,00 | | |
| | Contributi agli investimenti da altre imprese | 0,00 | 0,00 | 0,00 | 0,00 | | 0,00 | 0,00 | 0,00 |
| | Contributi agli investimenti da imprese | 0,00 | 0,00 | 0,00 | 0,00 | | 0,00 | 0,00 | 0,00 |
| F.E.4.02.04 | Contributi agli investimenti da istituzioni Sociali Private | | | | | | | | |
| F.E.4.02.04.01 | Contributi agli investimenti da istituzioni Sociali Private | 0,00 | 0,00 | 0,00 | 0,00 | 0,00 | 0,00 | | |
| F.E.4.02.04.01.001 | Contributi agli investimenti da istituzioni Sociali Private | | | | | | | | |
| | Contributi agli investimenti da istituzioni Sociali Private | 0,00 | 0,00 | 0,00 | 0,00 | | 0,00 | 0,00 | 0,00 |

| CAPITOLO | | GESTIONE DI CASSA | | | | | | | |
|--------------------|--|-------------------|------------|-----------------------|------|---------------|-------------|-------------------------------------|------------|
| CHIAVE | DENOMINAZIONE | INIZIALI | | PREVISIONI VARIAZIONI | | DEFINITIVE | RISCOSSIONI | DIFFERENZE RISPETTO ALLE PREVISIONI | |
| | | 20 | 21=(23-20) | IN + | IN - | | | 25=(24-23) | IN - |
| | | | | 22=(20-23) | | 23=(20+21-22) | 24 | 25=(24-23) | 26=(23-24) |
| | Contributi agli investimenti da Istituzioni Sociali Private | 0,00 | 0,00 | 0,00 | 0,00 | | 0,00 | 0,00 | 0,00 |
| | Contributi agli investimenti da Istituzioni Sociali Private | 0,00 | 0,00 | 0,00 | 0,00 | | 0,00 | 0,00 | 0,00 |
| F.E.4.02.05 | Contributi agli investimenti dall'Unione Europea e dal Resto del Mondo | | | | | | | | |
| F.E.4.02.05.01 | Fondo europeo agricolo per lo sviluppo rurale (FEASR) | 0,00 | 0,00 | 0,00 | 0,00 | 0,00 | 0,00 | 0,00 | 0,00 |
| F.E.4.02.05.01.001 | Fondo europeo agricolo per lo sviluppo rurale (FEASR) | 0,00 | 0,00 | 0,00 | 0,00 | 0,00 | 0,00 | 0,00 | 0,00 |
| F.E.4.02.05.02 | Fondo europeo agricolo per lo sviluppo rurale (FEASR) | 0,00 | 0,00 | 0,00 | 0,00 | 0,00 | 0,00 | 0,00 | 0,00 |
| F.E.4.02.05.02.001 | Fondo europeo per la pesca (FEP) | 0,00 | 0,00 | 0,00 | 0,00 | 0,00 | 0,00 | 0,00 | 0,00 |
| F.E.4.02.05.03 | Fondo europeo di sviluppo regionale (FESR) | 0,00 | 0,00 | 0,00 | 0,00 | 0,00 | 0,00 | 0,00 | 0,00 |
| F.E.4.02.05.03.001 | Fondo europeo di sviluppo regionale (FESR) | 0,00 | 0,00 | 0,00 | 0,00 | 0,00 | 0,00 | 0,00 | 0,00 |
| F.E.4.02.05.04 | Fondo Sociale Europeo (FSE) | 0,00 | 0,00 | 0,00 | 0,00 | 0,00 | 0,00 | 0,00 | 0,00 |
| F.E.4.02.05.04.001 | Fondo Sociale Europeo (FSE) | 0,00 | 0,00 | 0,00 | 0,00 | 0,00 | 0,00 | 0,00 | 0,00 |
| F.E.4.02.05.05 | Fondo Europeo Agricolo di Orientamento e di Garanzia | 0,00 | 0,00 | 0,00 | 0,00 | 0,00 | 0,00 | 0,00 | 0,00 |
| F.E.4.02.05.05.001 | Fondo Europeo Agricolo di Orientamento e di Garanzia | 0,00 | 0,00 | 0,00 | 0,00 | 0,00 | 0,00 | 0,00 | 0,00 |
| | Fondo Europeo Agricolo di Orientamento e di Garanzia | 0,00 | 0,00 | 0,00 | 0,00 | 0,00 | 0,00 | 0,00 | 0,00 |

| CAPITOLO | | GESTIONE DI CASSA | | | | | | | | |
|--------------------|--|-------------------|------------|------------|------|------------|-------------|-------------------------------------|------|----------|
| CHIAVE | DENOMINAZIONE | INIZIALI | | PREVISIONI | | | RISCOSSIONI | DIFFERENZE RISPETTO ALLE PREVISIONI | | |
| | | 20 | 21=(23-20) | IN + | IN - | DEFINITIVE | | 24 | IN + | IN - |
| | | | | | | | | | | |
| F.E.4.02.05.06 | Strumento finanziario di orientamento della pesca (SFOP) | | | | | | | | | |
| F.E.4.02.05.06.001 | Strumento finanziario di orientamento della pesca (SFOP) | 0,00 | 0,00 | 0,00 | 0,00 | 0,00 | 0,00 | 0,00 | 0,00 | 0,00 |
| F.E.4.02.05.07 | Strumento finanziario di orientamento della pesca (SFOP) | 0,00 | 0,00 | 0,00 | 0,00 | 0,00 | 0,00 | 0,00 | 0,00 | 0,00 |
| F.E.4.02.05.07.001 | Contributi agli investimenti dal Resto del Mondo | 3.350,00 | 0,00 | 0,00 | 0,00 | 3.350,00 | 0,00 | 0,00 | 0,00 | 3.350,00 |
| F.E.4.02.05.99 | Contributi agli investimenti dal Resto del Mondo | 3.350,00 | 0,00 | 0,00 | 0,00 | 3.350,00 | 0,00 | 0,00 | 0,00 | 3.350,00 |
| F.E.4.02.05.99.999 | Altri contributi agli investimenti dall'Unione Europea | 0,00 | 0,00 | 0,00 | 0,00 | 0,00 | 0,00 | 0,00 | 0,00 | 0,00 |
| F.E.4.02.06 | Altri contributi agli investimenti dall'Unione Europea | 0,00 | 0,00 | 0,00 | 0,00 | 0,00 | 0,00 | 0,00 | 0,00 | 0,00 |
| F.E.4.02.06.01 | Contributi agli investimenti dall'Unione Europea e dal Resto del Mondo | 3.350,00 | 0,00 | 0,00 | 0,00 | 3.350,00 | 0,00 | 0,00 | 0,00 | 3.350,00 |
| F.E.4.02.06.01.001 | Contr. agli investimenti direttamente destinati al rimborso di prestiti da Amministrazioni Centrali | 0,00 | 0,00 | 0,00 | 0,00 | 0,00 | 0,00 | 0,00 | 0,00 | 0,00 |
| F.E.4.02.06.01.999 | Contr. agli invest. direttamente destinati al rimborso di prestiti da altre Ammin.ni Centrali n.a.c. | 0,00 | 0,00 | 0,00 | 0,00 | 0,00 | 0,00 | 0,00 | 0,00 | 0,00 |
| F.E.4.02.06.02 | Contr. agli investimenti direttamente destinati al rimborso di prestiti da Amministrazioni Centrali | 0,00 | 0,00 | 0,00 | 0,00 | 0,00 | 0,00 | 0,00 | 0,00 | 0,00 |
| F.E.4.02.06.02.001 | Contr. agli invest. direttamente destinati al rimborso di prestiti da Regioni e province autonome | 0,00 | 0,00 | 0,00 | 0,00 | 0,00 | 0,00 | 0,00 | 0,00 | 0,00 |

| CHIAVE | CAPITOLO | DENOMINAZIONE | GESTIONE DI CASSA | | | | | | | |
|--------------------|----------|--|-------------------|------------|------|---------------|-------------|-------------------------------------|------------|------------|
| | | | INIZIALI | PREVISIONI | | DEFINITIVE | RISCOSSIONI | DIFFERENZE RISPETTO ALLE PREVISIONI | | |
| | | | | IN + | IN - | | | IN + | IN - | |
| | | | | | | | | | | 21=(23-20) |
| | | | | 20 | | 23=(20+21-22) | 24 | | | |
| | | Contr. agli investimenti direttamente destinati al rimborso di prestiti da Amministrazioni Locali | 0,00 | 0,00 | 0,00 | 0,00 | 0,00 | 0,00 | 0,00 | 0,00 |
| | | Contr. agli investimenti direttamente destinati al rimborso di prestiti da amministrazioni pubbliche | 0,00 | 0,00 | 0,00 | 0,00 | 0,00 | 0,00 | 0,00 | 0,00 |
| F.E.4.02.10 | | Contr. agli invest. direttamente destinati al rimborso prestiti da Unione Europea e Resto del Mondo | | | | | | | | |
| F.E.4.02.10.01 | | Contributi agli investimenti direttamente destinati al rimborso di prestiti dall'Unione Europea | 0,00 | 0,00 | 0,00 | 0,00 | 0,00 | 0,00 | 0,00 | 0,00 |
| F.E.4.02.10.01.001 | | Contributi agli investimenti direttamente destinati al rimborso di prestiti dall'Unione Europea | 0,00 | 0,00 | 0,00 | 0,00 | 0,00 | 0,00 | 0,00 | 0,00 |
| | | Contributi agli investimenti direttamente destinati al rimborso di prestiti dall'Unione Europea | 0,00 | 0,00 | 0,00 | 0,00 | 0,00 | 0,00 | 0,00 | 0,00 |
| | | Contributi agli investimenti | 404.588,00 | 0,00 | 0,00 | 404.588,00 | 0,00 | 0,00 | 404.588,00 | 0,00 |
| F.E.4.03 | | Altri trasferimenti in conto capitale | | | | | | | | |
| F.E.4.03.10 | | Altri trasferimenti in conto capitale da amministrazioni pubbliche | | | | | | | | |
| F.E.4.03.10.01 | | Altri trasferimenti in conto capitale da Amministrazioni Centrali | | | | | | | | |
| F.E.4.03.10.01.001 | | Altri trasferimenti in conto capitale da Ministeri | 0,00 | 0,00 | 0,00 | 0,00 | 0,00 | 0,00 | 0,00 | 0,00 |
| F.E.4.03.10.01.003 | | Altri trasferimenti in conto capitale da Presidenza del Consiglio dei Ministri | 0,00 | 0,00 | 0,00 | 0,00 | 0,00 | 0,00 | 0,00 | 0,00 |
| F.E.4.03.10.01.004 | | Altri trasferimenti in conto capitale da Organi Costituzionali e di rilievo costituzionale | 0,00 | 0,00 | 0,00 | 0,00 | 0,00 | 0,00 | 0,00 | 0,00 |
| F.E.4.03.10.01.005 | | Altri trasferimenti in conto capitale da Agenzie Fiscali | 0,00 | 0,00 | 0,00 | 0,00 | 0,00 | 0,00 | 0,00 | 0,00 |
| F.E.4.03.10.01.006 | | Altri trasferimenti in conto capitale da enti di regolazione dell'attività economica | 0,00 | 0,00 | 0,00 | 0,00 | 0,00 | 0,00 | 0,00 | 0,00 |
| F.E.4.03.10.01.007 | | Altri trasferimenti in conto capitale da Gruppo Equitalia | 0,00 | 0,00 | 0,00 | 0,00 | 0,00 | 0,00 | 0,00 | 0,00 |
| F.E.4.03.10.01.008 | | Altri trasferimenti in conto capitale da Anas S.p.A. | 0,00 | 0,00 | 0,00 | 0,00 | 0,00 | 0,00 | 0,00 | 0,00 |

| CHIAVE | DENOMINAZIONE | GESTIONE DI CASSA | | | | | | DIFFERENZE RISPETTO ALLE PREVISIONI | |
|-----------------------|--|-------------------|--------------------|--------------------|-------------|-------------|--------------------|-------------------------------------|------|
| | | INIZIALI | PREVISIONI | | DEFINITIVE | RISCOSSIONI | IN + 25=(24-23) | IN - 26=(23-24) | |
| | | | IN + 21=(23-20) | IN - 22=(20-23) | | | | | |
| | | | | | | | | | IN + |
| F.E.4.03.10.01.009 | Altri trasferimenti in conto capitale da altri enti centrali produttori di servizi economici | 0,00 | 0,00 | 0,00 | 0,00 | 0,00 | 0,00 | 0,00 | |
| F.E.4.03.10.01.010 | Altri trasferimenti in conto capitale da autorità amministrative indipendenti | 0,00 | 0,00 | 0,00 | 0,00 | 0,00 | 0,00 | 0,00 | |
| F.E.4.03.10.01.011 | Altri trasferimenti in conto capitale da enti centrali a struttura associativa | 0,00 | 0,00 | 0,00 | 0,00 | 0,00 | 0,00 | 0,00 | |
| F.E.4.03.10.01.012 | Altri trasferimenti in conto capitale da enti centrali produttori di servizi assistiti, ricreativi e culturali | 0,00 | 0,00 | 0,00 | 0,00 | 0,00 | 0,00 | 0,00 | |
| F.E.4.03.10.01.013 | Altri trasferimenti in c/capit. da enti e istituti centrali di ricerca, istituti e stazioni sperimentali per ricerca | 0,00 | 0,00 | 0,00 | 0,00 | 0,00 | 0,00 | 0,00 | |
| F.E.4.03.10.01.999 | Altri trasferimenti in conto capitale da altre Amministrazioni Centrali n.a.c. | 0,00 | 0,00 | 0,00 | 0,00 | 0,00 | 0,00 | 0,00 | |
| | Altri trasferimenti in conto capitale da Amministrazioni Centrali | 0,00 | 0,00 | 0,00 | 0,00 | 0,00 | 0,00 | 0,00 | |
| F.E.4.03.10.02 | Altri trasferimenti in conto capitale da Amministrazioni Locali | | | | | | | | |
| F.E.4.03.10.02.001 | Altri trasferimenti in conto capitale da Regioni e province autonome | 0,00 | 0,00 | 0,00 | 0,00 | 0,00 | 0,00 | 0,00 | |
| F.E.4.03.10.02.002 | Altri trasferimenti in conto capitale da Province | 0,00 | 0,00 | 0,00 | 0,00 | 0,00 | 0,00 | 0,00 | |
| F.E.4.03.10.02.003 | Altri trasferimenti in conto capitale da Comuni | 0,00 | 0,00 | 0,00 | 0,00 | 0,00 | 0,00 | 0,00 | |
| F.E.4.03.10.02.004 | Altri trasferimenti in conto capitale da Città metropolitane e Roma capitale | 0,00 | 0,00 | 0,00 | 0,00 | 0,00 | 0,00 | 0,00 | |
| F.E.4.03.10.02.005 | Altri trasferimenti in conto capitale da Unioni di Comuni | 0,00 | 0,00 | 0,00 | 0,00 | 0,00 | 0,00 | 0,00 | |
| F.E.4.03.10.02.006 | Altri trasferimenti in conto capitale da Comunità Montane | 0,00 | 0,00 | 0,00 | 0,00 | 0,00 | 0,00 | 0,00 | |
| F.E.4.03.10.02.007 | Altri trasferimenti in conto capitale da Camere di Commercio | 0,00 | 0,00 | 0,00 | 0,00 | 0,00 | 0,00 | 0,00 | |
| F.E.4.03.10.02.008 | Altri trasferimenti in conto capitale da Università | 0,00 | 0,00 | 0,00 | 0,00 | 0,00 | 0,00 | 0,00 | |
| F.E.4.03.10.02.009 | Altri trasferimenti in c/capit. da Parchi naz., consorzi, enti autonomi gestori parchi e aree nat. protette | 0,00 | 0,00 | 0,00 | 0,00 | 0,00 | 0,00 | 0,00 | |
| F.E.4.03.10.02.010 | Altri trasferimenti in conto capitale da Autorità Portuali | 0,00 | 0,00 | 0,00 | 0,00 | 0,00 | 0,00 | 0,00 | |
| F.E.4.03.10.02.011 | Altri trasferimenti in conto capitale da Aziende sanitarie locali | 0,00 | 0,00 | 0,00 | 0,00 | 0,00 | 0,00 | 0,00 | |
| F.E.4.03.10.02.012 | Altri trasferimenti in c/capit. da Aziende ospedaliere e Aziende osp. universitarie integrate con il SSN | 0,00 | 0,00 | 0,00 | 0,00 | 0,00 | 0,00 | 0,00 | |
| F.E.4.03.10.02.013 | Altri trasferimenti in conto capitale da Policlinici | 0,00 | 0,00 | 0,00 | 0,00 | 0,00 | 0,00 | 0,00 | |
| F.E.4.03.10.02.014 | Altri trasferimenti in conto capitale da Istituti di ricovero e cura a carattere scientifico pubblici | 0,00 | 0,00 | 0,00 | 0,00 | 0,00 | 0,00 | 0,00 | |
| F.E.4.03.10.02.015 | Altri trasferimenti in conto capitale da altre Amministrazioni Locali produttrici di servizi sanitari | 0,00 | 0,00 | 0,00 | 0,00 | 0,00 | 0,00 | 0,00 | |

| CAPITOLO | | GESTIONE DI CASSA | | | | | | | |
|-----------------------|--|-------------------|-------------|-------------|-------------|-------------|-------------|-------------------------------------|---------------|
| CHIAVE | DENOMINAZIONE | INIZIALI | | PREVISIONI | | DEFINITIVE | RISCOSSIONI | DIFFERENZE RISPETTO ALLE PREVISIONI | |
| | | 20 | 21=(23-20) | IN + | IN - | | | 22=(20-23) | 23=(20+21-22) |
| | | | | | | | | 25=(24-23) | 26=(23-24) |
| F.E.4.03.10.02.016 | Altri trasferimenti in conto capitale da Agenzie regionali per le erogazioni in agricoltura | 0,00 | 0,00 | 0,00 | 0,00 | 0,00 | 0,00 | | |
| F.E.4.03.10.02.017 | Altri trasferimenti in conto capitale da altri enti e agenzie regionali e sub regionali | 0,00 | 0,00 | 0,00 | 0,00 | 0,00 | 0,00 | | |
| F.E.4.03.10.02.018 | Altri trasferimenti in conto capitale da Consorzi di enti locali | 0,00 | 0,00 | 0,00 | 0,00 | 0,00 | 0,00 | | |
| F.E.4.03.10.02.019 | Altri trasferimenti in c/capit. da Fondazioni,istit.liriche locali,teatri stabili di iniziativa pubblica | 0,00 | 0,00 | 0,00 | 0,00 | 0,00 | 0,00 | | |
| F.E.4.03.10.02.999 | Altri trasferimenti in conto capitale da altre Amministrazioni Locali n.a.c. | 0,00 | 0,00 | 0,00 | 0,00 | 0,00 | 0,00 | | |
| | Altri trasferimenti in conto capitale da Amministrazioni Locali | 0,00 | 0,00 | 0,00 | 0,00 | 0,00 | 0,00 | 0,00 | 0,00 |
| F.E.4.03.10.03 | Altri trasferimenti in conto capitale da Enti di Previdenza | | | | | | | | |
| F.E.4.03.10.03.001 | Altri trasferimenti in conto capitale da INPS | 0,00 | 0,00 | 0,00 | 0,00 | 0,00 | 0,00 | | |
| F.E.4.03.10.03.002 | Altri trasferimenti in conto capitale da INAIL | 0,00 | 0,00 | 0,00 | 0,00 | 0,00 | 0,00 | | |
| F.E.4.03.10.03.999 | Altri trasferimenti in conto capitale da altri Enti di Previdenza n.a.c. | 0,00 | 0,00 | 0,00 | 0,00 | 0,00 | 0,00 | | |
| | Altri trasferimenti in conto capitale da Enti di Previdenza | 0,00 | 0,00 | 0,00 | 0,00 | 0,00 | 0,00 | 0,00 | 0,00 |
| | Altri trasferimenti in conto capitale da amministrazioni pubbliche | 0,00 | 0,00 | 0,00 | 0,00 | 0,00 | 0,00 | 0,00 | 0,00 |
| F.E.4.03.11 | Altri trasferimenti in conto capitale da Famiglie | | | | | | | | |
| F.E.4.03.11.01 | Altri trasferimenti in conto capitale da Famiglie | 0,00 | 0,00 | 0,00 | 0,00 | 0,00 | 0,00 | | |
| F.E.4.03.11.01.001 | Altri trasferimenti in conto capitale da Famiglie | 0,00 | 0,00 | 0,00 | 0,00 | 0,00 | 0,00 | | |
| | Altri trasferimenti in conto capitale da Famiglie | 0,00 | 0,00 | 0,00 | 0,00 | 0,00 | 0,00 | 0,00 | 0,00 |
| | Altri trasferimenti in conto capitale da Famiglie | 0,00 | 0,00 | 0,00 | 0,00 | 0,00 | 0,00 | 0,00 | 0,00 |
| F.E.4.03.12 | Altri trasferimenti in conto capitale da Imprese | | | | | | | | |
| F.E.4.03.12.01 | Altri trasferimenti in conto capitale da imprese controllate | 0,00 | 0,00 | 0,00 | 0,00 | 0,00 | 0,00 | | |
| F.E.4.03.12.01.001 | Altri trasferimenti in conto capitale da imprese controllate | 0,00 | 0,00 | 0,00 | 0,00 | 0,00 | 0,00 | | |

| CAPITOLO | | GESTIONE DI CASSA | | | | | | | |
|--------------------|---|-------------------|------------|-----------------------|------|------------|-------------|-------------------------------------|---------------|
| CHIAVE | DENOMINAZIONE | INIZIALI | | PREVISIONI VARIAZIONI | | DEFINITIVE | RISCOSSIONI | DIFFERENZE RISPETTO ALLE PREVISIONI | |
| | | 20 | 21=(23-20) | IN + | IN - | | | 22=(20-23) | 23=(20+21-22) |
| | | | | | | | 24 | 25=(24-23) | 26=(23-24) |
| | Altri trasferimenti in conto capitale da imprese controllate | 0,00 | 0,00 | 0,00 | 0,00 | 0,00 | 0,00 | 0,00 | 0,00 |
| F.E.4.03.12.02 | Altri trasferimenti in conto capitale da altre imprese partecipate | 0,00 | 0,00 | 0,00 | 0,00 | 0,00 | 0,00 | 0,00 | 0,00 |
| F.E.4.03.12.02.001 | Altri trasferimenti in conto capitale da altre imprese partecipate | 0,00 | 0,00 | 0,00 | 0,00 | 0,00 | 0,00 | 0,00 | 0,00 |
| F.E.4.03.12.99 | Altri trasferimenti in conto capitale da altre imprese | 0,00 | 0,00 | 0,00 | 0,00 | 0,00 | 0,00 | 0,00 | 0,00 |
| F.E.4.03.12.99.999 | Altri trasferimenti in conto capitale da altre imprese | 0,00 | 0,00 | 0,00 | 0,00 | 0,00 | 0,00 | 0,00 | 0,00 |
| | Altri trasferimenti in conto capitale da altre imprese partecipate | 0,00 | 0,00 | 0,00 | 0,00 | 0,00 | 0,00 | 0,00 | 0,00 |
| | Altri trasferimenti in conto capitale da altre imprese | 0,00 | 0,00 | 0,00 | 0,00 | 0,00 | 0,00 | 0,00 | 0,00 |
| | Altri trasferimenti in conto capitale da altre imprese partecipate | 0,00 | 0,00 | 0,00 | 0,00 | 0,00 | 0,00 | 0,00 | 0,00 |
| F.E.4.03.13 | Altri trasferimenti in conto capitale da Istituzioni Sociali Private | 0,00 | 0,00 | 0,00 | 0,00 | 0,00 | 0,00 | 0,00 | 0,00 |
| F.E.4.03.13.01 | Altri trasferimenti in conto capitale da Istituzioni Sociali Private | 0,00 | 0,00 | 0,00 | 0,00 | 0,00 | 0,00 | 0,00 | 0,00 |
| F.E.4.03.13.01.001 | Altri trasferimenti in conto capitale da Istituzioni Sociali Private | 0,00 | 0,00 | 0,00 | 0,00 | 0,00 | 0,00 | 0,00 | 0,00 |
| | Altri trasferimenti in conto capitale da Istituzioni Sociali Private | 0,00 | 0,00 | 0,00 | 0,00 | 0,00 | 0,00 | 0,00 | 0,00 |
| | Altri trasferimenti in conto capitale da Istituzioni Sociali Private | 0,00 | 0,00 | 0,00 | 0,00 | 0,00 | 0,00 | 0,00 | 0,00 |
| F.E.4.03.14 | Altri trasferimenti in conto capitale dall'Unione Europea e dal Resto del Mondo | 0,00 | 0,00 | 0,00 | 0,00 | 0,00 | 0,00 | 0,00 | 0,00 |
| F.E.4.03.14.01 | Altri trasferimenti in conto capitale dall'Unione Europea | 0,00 | 0,00 | 0,00 | 0,00 | 0,00 | 0,00 | 0,00 | 0,00 |
| F.E.4.03.14.01.001 | Altri trasferimenti in conto capitale dall'Unione Europea | 0,00 | 0,00 | 0,00 | 0,00 | 0,00 | 0,00 | 0,00 | 0,00 |
| | Altri trasferimenti in conto capitale dall'Unione Europea | 0,00 | 0,00 | 0,00 | 0,00 | 0,00 | 0,00 | 0,00 | 0,00 |

| CAPITOLO | | GESTIONE DI CASSA | | | | | | | | |
|--------------------|--|-------------------|------------|------------|------|------------|-------------|-------------------------------------|------|------|
| CHIAVE | DENOMINAZIONE | INIZIALI | | PREVISIONI | | | RISCOSSIONI | DIFFERENZE RISPETTO ALLE PREVISIONI | | |
| | | 20 | 21=(23-20) | IN + | IN - | DEFINITIVE | | 24 | IN + | IN - |
| | | | | | | | | | | |
| F.E.4.03.14.02 | Altri trasferimenti in conto capitale dal Resto del Mondo | 0,00 | 0,00 | 0,00 | 0,00 | 0,00 | 0,00 | 0,00 | 0,00 | |
| F.E.4.03.14.02.001 | Altri trasferimenti in conto capitale dal Resto del Mondo | 0,00 | 0,00 | 0,00 | 0,00 | 0,00 | 0,00 | 0,00 | 0,00 | |
| F.E.4.04 | Entrate da alienazione di beni materiali e immateriali | | | | | | | | | |
| F.E.4.04.01 | Alienazione di beni materiali | | | | | | | | | |
| F.E.4.04.01.01 | Alienazione di Mezzi di trasporto ad uso civile, di sicurezza e ordine pubblico | | | | | | | | | |
| F.E.4.04.01.01.001 | Alienazione di Mezzi di trasporto stradali | 0,00 | 0,00 | 0,00 | 0,00 | 0,00 | 0,00 | 0,00 | 0,00 | |
| F.E.4.04.01.01.002 | Alienazione di Mezzi di trasporto aerei | 0,00 | 0,00 | 0,00 | 0,00 | 0,00 | 0,00 | 0,00 | 0,00 | |
| F.E.4.04.01.01.003 | Alienazione di Mezzi di trasporto per vie d'acqua | 0,00 | 0,00 | 0,00 | 0,00 | 0,00 | 0,00 | 0,00 | 0,00 | |
| F.E.4.04.01.01.999 | Alienazione di altri mezzi di trasporto ad uso civile, di sicurezza e ordine pubblico n.a.c. | 0,00 | 0,00 | 0,00 | 0,00 | 0,00 | 0,00 | 0,00 | 0,00 | |
| F.E.4.04.01.03 | Alienazione di Mezzi di trasporto ad uso civile, di sicurezza e ordine pubblico | 0,00 | 0,00 | 0,00 | 0,00 | 0,00 | 0,00 | 0,00 | 0,00 | |
| F.E.4.04.01.03.001 | Alienazione di mobili e arredi per ufficio | 0,00 | 0,00 | 0,00 | 0,00 | 0,00 | 0,00 | 0,00 | 0,00 | |
| F.E.4.04.01.03.002 | Alienazione di mobili e arredi per alloggi e pertinenze | 0,00 | 0,00 | 0,00 | 0,00 | 0,00 | 0,00 | 0,00 | 0,00 | |
| F.E.4.04.01.03.003 | Alienazione di mobili e arredi per laboratori | 0,00 | 0,00 | 0,00 | 0,00 | 0,00 | 0,00 | 0,00 | 0,00 | |
| F.E.4.04.01.03.999 | Alienazione di mobili e arredi n.a.c. | 0,00 | 0,00 | 0,00 | 0,00 | 0,00 | 0,00 | 0,00 | 0,00 | |
| F.E.4.04.01.04 | Alienazione di impianti e macchinari | 0,00 | 0,00 | 0,00 | 0,00 | 0,00 | 0,00 | 0,00 | 0,00 | |
| F.E.4.04.01.04.001 | Alienazione di Macchinari | 0,00 | 0,00 | 0,00 | 0,00 | 0,00 | 0,00 | 0,00 | 0,00 | |

| CAPITOLO | | GESTIONE DI CASSA | | | | | | | |
|--------------------|---|-------------------|-------------|---------------|-------------|-------------|-------------|-------------------------------------|-------------|
| CHIAVE | DENOMINAZIONE | INIZIALI | | PREVISIONI | | | RISCOSSIONI | DIFFERENZE RISPETTO ALLE PREVISIONI | |
| | | 20 | 21=(23-20) | IN + | IN - | DEFINITIVE | | 25=(24-23) | IN - |
| | | | 22=(20-23) | 23=(20+21-22) | 24 | 25=(24-23) | 26=(23-24) | | |
| F.E.4.04.01.04.999 | Alienazione di impianti | 0,00 | 0,00 | 0,00 | 0,00 | 0,00 | 0,00 | 0,00 | |
| | Alienazione di impianti e macchinari | 0,00 | 0,00 | 0,00 | 0,00 | 0,00 | 0,00 | 0,00 | 0,00 |
| F.E.4.04.01.05 | Alienazione di attrezzature | | | | | | | | |
| F.E.4.04.01.05.001 | Attrezzature scientifiche | 0,00 | 0,00 | 0,00 | 0,00 | 0,00 | 0,00 | 0,00 | |
| F.E.4.04.01.05.002 | Attrezzature sanitarie | 0,00 | 0,00 | 0,00 | 0,00 | 0,00 | 0,00 | 0,00 | |
| F.E.4.04.01.05.999 | Alienazione di Attrezzature n.a.c. | 0,00 | 0,00 | 0,00 | 0,00 | 0,00 | 0,00 | 0,00 | |
| | Alienazione di attrezzature | 0,00 | 0,00 | 0,00 | 0,00 | 0,00 | 0,00 | 0,00 | 0,00 |
| F.E.4.04.01.06 | Alienazione di macchine per ufficio | | | | | | | | |
| F.E.4.04.01.06.001 | Alienazione di macchine per ufficio | 0,00 | 0,00 | 0,00 | 0,00 | 0,00 | 0,00 | 0,00 | |
| | Alienazione di macchine per ufficio | 0,00 | 0,00 | 0,00 | 0,00 | 0,00 | 0,00 | 0,00 | 0,00 |
| F.E.4.04.01.07 | Alienazione di hardware | | | | | | | | |
| F.E.4.04.01.07.001 | Alienazione di server | 0,00 | 0,00 | 0,00 | 0,00 | 0,00 | 0,00 | 0,00 | |
| F.E.4.04.01.07.002 | Alienazione di postazioni di lavoro | 0,00 | 0,00 | 0,00 | 0,00 | 0,00 | 0,00 | 0,00 | |
| F.E.4.04.01.07.003 | Alienazione di periferiche | 0,00 | 0,00 | 0,00 | 0,00 | 0,00 | 0,00 | 0,00 | |
| F.E.4.04.01.07.004 | Alienazione di apparati di telecomunicazione | 0,00 | 0,00 | 0,00 | 0,00 | 0,00 | 0,00 | 0,00 | |
| F.E.4.04.01.07.005 | Alienazione di Tablet e dispositivi di telefonia fissa e mobile | 0,00 | 0,00 | 0,00 | 0,00 | 0,00 | 0,00 | 0,00 | |
| F.E.4.04.01.07.999 | Alienazione di hardware n.a.c. | 0,00 | 0,00 | 0,00 | 0,00 | 0,00 | 0,00 | 0,00 | |
| | Alienazione di hardware | 0,00 | 0,00 | 0,00 | 0,00 | 0,00 | 0,00 | 0,00 | 0,00 |
| F.E.4.04.01.08 | Alienazione di Beni immobili | | | | | | | | |
| F.E.4.04.01.08.003 | Alienazione di Fabbricati ad uso scolastico | 0,00 | 0,00 | 0,00 | 0,00 | 0,00 | 0,00 | 0,00 | |
| F.E.4.04.01.08.004 | Alienazione di Fabbricati industriali e costruzioni leggere | 0,00 | 0,00 | 0,00 | 0,00 | 0,00 | 0,00 | 0,00 | |
| F.E.4.04.01.08.005 | Alienazione di Fabbricati rurali | 0,00 | 0,00 | 0,00 | 0,00 | 0,00 | 0,00 | 0,00 | |
| F.E.4.04.01.08.007 | Alienazione di Fabbricati Ospedalieri e altre strutture sanitarie | 0,00 | 0,00 | 0,00 | 0,00 | 0,00 | 0,00 | 0,00 | |

| CAPITOLO | | GESTIONE DI CASSA | | | | | | | | |
|--------------------|---|-------------------|-------------|-------------|---------------|-------------|-------------|-------------------------------------|-------------|------|
| CHIAVE | DENOMINAZIONE | INIZIALI | | PREVISIONI | | | RISCOSSIONI | DIFFERENZE RISPETTO ALLE PREVISIONI | | |
| | | 20 | 21=(23-20) | VARIAZIONI | | DEFINITIVE | | 24 | IN + | IN - |
| | | | | IN + | IN - | | | | | |
| | | | | 22=(20-23) | 23=(20+21-22) | 25=(24-23) | 26=(23-24) | | | |
| F.E.4.04.01.08.009 | Alienazione di Infrastrutture telematiche | 0,00 | 0,00 | 0,00 | 0,00 | 0,00 | 0,00 | | | |
| F.E.4.04.01.08.010 | Alienazione di Infrastrutture idrauliche | 0,00 | 0,00 | 0,00 | 0,00 | 0,00 | 0,00 | | | |
| F.E.4.04.01.08.015 | Alienazione di Impianti sportivi | 0,00 | 0,00 | 0,00 | 0,00 | 0,00 | 0,00 | | | |
| F.E.4.04.01.08.017 | Alienazione di Fabbricati ad uso strumentale | 0,00 | 0,00 | 0,00 | 0,00 | 0,00 | 0,00 | | | |
| F.E.4.04.01.08.999 | Alienazione di altri beni immobili n.a.c. | 0,00 | 0,00 | 0,00 | 0,00 | 0,00 | 0,00 | | | |
| | Alienazione di Beni immobili | 0,00 | 0,00 | 0,00 | 0,00 | 0,00 | 0,00 | 0,00 | 0,00 | |
| F.E.4.04.01.09 | Alienazione di Oggetti di valore | | | | | | | | | |
| F.E.4.04.01.09.001 | Alienazione di Oggetti di valore | 0,00 | 0,00 | 0,00 | 0,00 | 0,00 | 0,00 | | | |
| | Alienazione di Oggetti di valore | 0,00 | 0,00 | 0,00 | 0,00 | 0,00 | 0,00 | 0,00 | 0,00 | |
| F.E.4.04.01.10 | Alienazione di diritti reali | | | | | | | | | |
| F.E.4.04.01.10.001 | Alienazione di diritti reali | 0,00 | 0,00 | 0,00 | 0,00 | 0,00 | 0,00 | | | |
| | Alienazione di diritti reali | 0,00 | 0,00 | 0,00 | 0,00 | 0,00 | 0,00 | 0,00 | 0,00 | |
| F.E.4.04.01.99 | Alienazione di altri beni materiali | | | | | | | | | |
| F.E.4.04.01.99.001 | Alienazione di Materiale bibliografico | 0,00 | 0,00 | 0,00 | 0,00 | 0,00 | 0,00 | | | |
| F.E.4.04.01.99.002 | Alienazione di Strumenti musicali | 0,00 | 0,00 | 0,00 | 0,00 | 0,00 | 0,00 | | | |
| F.E.4.04.01.99.999 | Alienazioni di beni materiali n.a.c. | 0,00 | 0,00 | 0,00 | 0,00 | 0,00 | 0,00 | | | |
| | Alienazione di altri beni materiali | 0,00 | 0,00 | 0,00 | 0,00 | 0,00 | 0,00 | 0,00 | 0,00 | |
| | Alienazione di beni materiali | 0,00 | 0,00 | 0,00 | 0,00 | 0,00 | 0,00 | 0,00 | 0,00 | |
| F.E.4.04.02 | Cessione di Terreni e di beni materiali non prodotti | | | | | | | | | |
| F.E.4.04.02.01 | Cessione di Terreni | | | | | | | | | |
| F.E.4.04.02.01.001 | Cessione di Terreni agricoli | 0,00 | 0,00 | 0,00 | 0,00 | 0,00 | 0,00 | | | |
| F.E.4.04.02.01.002 | Cessione di Terreni edificabili | 0,00 | 0,00 | 0,00 | 0,00 | 0,00 | 0,00 | | | |
| F.E.4.04.02.01.999 | Cessione di terreni n.a.c. | 0,00 | 0,00 | 0,00 | 0,00 | 0,00 | 0,00 | | | |

| CAPITOLO | | GESTIONE DI CASSA | | | | | | |
|--------------------|--|-------------------|------------|------------|---------------|-------------|-------------------------------------|------------|
| CHIAVE | DENOMINAZIONE | INIZIALI | PREVISIONI | | DEFINITIVE | RISCOSSIONI | DIFFERENZE RISPETTO ALLE PREVISIONI | |
| | | | IN + | IN - | | | IN + | IN - |
| | | 20 | 21=(23-20) | 22=(20-23) | 23=(20+21-22) | 24 | 25=(24-23) | 26=(23-24) |
| | Cessione di Terreni | 0,00 | 0,00 | 0,00 | | 0,00 | 0,00 | 0,00 |
| | Cessione di Terreni e di beni materiali non prodotti | 0,00 | 0,00 | 0,00 | | 0,00 | 0,00 | 0,00 |
| F.E.4.04.03 | Alienazione di beni immateriali | | | | | | | |
| F.E.4.04.03.01 | Alienazione di software | 0,00 | 0,00 | 0,00 | 0,00 | 0,00 | | |
| F.E.4.04.03.01.001 | Alienazione di software | 0,00 | 0,00 | 0,00 | | 0,00 | 0,00 | 0,00 |
| F.E.4.04.03.02 | Alienazione di Brevetti | | | | | | | |
| F.E.4.04.03.02.001 | Alienazione di Brevetti | 0,00 | 0,00 | 0,00 | 0,00 | 0,00 | | |
| | Alienazione di Brevetti | 0,00 | 0,00 | 0,00 | | 0,00 | 0,00 | 0,00 |
| F.E.4.04.03.03 | Alienazione di Opere dell'ingegno e Diritti d'autore | | | | | | | |
| F.E.4.04.03.03.001 | Alienazione di Opere dell'ingegno e Diritti d'autore | 0,00 | 0,00 | 0,00 | 0,00 | 0,00 | | |
| | Alienazione di Opere dell'ingegno e Diritti d'autore | 0,00 | 0,00 | 0,00 | | 0,00 | 0,00 | 0,00 |
| F.E.4.04.03.99 | Alienazione di altri beni immateriali n.a.c. | | | | | | | |
| F.E.4.04.03.99.001 | Alienazione di altri beni immateriali n.a.c. | 0,00 | 0,00 | 0,00 | 0,00 | 0,00 | | |
| | Alienazione di altri beni immateriali n.a.c. | 0,00 | 0,00 | 0,00 | | 0,00 | 0,00 | 0,00 |
| | Alienazione di beni immateriali | 0,00 | 0,00 | 0,00 | | 0,00 | 0,00 | 0,00 |
| | Entrate da alienazione di beni materiali e immateriali | 0,00 | 0,00 | 0,00 | | 0,00 | 0,00 | 0,00 |
| F.E.4.05 | Altre entrate in conto capitale | | | | | | | |

| CAPITOLO | | GESTIONE DI CASSA | | | | | | | |
|--------------------|---|-------------------|------------|-----------------------|------|------------|-------------|-------------------------------------|---------------|
| CHIAVE | DENOMINAZIONE | INIZIALI | | PREVISIONI VARIAZIONI | | DEFINITIVE | RISCOSSIONI | DIFFERENZE RISPETTO ALLE PREVISIONI | |
| | | 20 | 21=(23-20) | IN + | IN - | | | 22=(20-23) | 23=(20+21-22) |
| | | | | | | | 24 | 25=(24-23) | 26=(23-24) |
| F.E.4.05.03 | Entrate in c/capit. dovute a rimborsi, recuperi e restit. di somme non dovute o incassate in eccesso | | | | | | | | |
| F.E.4.05.03.01 | Entr. c/cap.dovute a rimborsi,rec.e restit.somme non dovute o incass.in eccesso da Ammin.ni Centrali | 0,00 | 0,00 | 0,00 | 0,00 | 0,00 | 0,00 | 0,00 | 0,00 |
| F.E.4.05.03.01.001 | Entr. c/cap.dovute a rimborsi,rec.e restit.somme non dovute o incass.in eccesso da Ammin.ni Centrali | | | | | | | | |
| | Entr. c/cap.dovute a rimborsi,rec.e restit.somme non dovute o incass.in eccesso da Ammin.ni Centrali | 0,00 | 0,00 | 0,00 | 0,00 | 0,00 | 0,00 | 0,00 | 0,00 |
| F.E.4.05.03.02 | Entr. c/cap. dovute a rimborsi,rec.e restit.somme non dovute o incass.in eccesso da Ammin.ni Locali | 0,00 | 0,00 | 0,00 | 0,00 | 0,00 | 0,00 | 0,00 | 0,00 |
| F.E.4.05.03.02.001 | Entr. c/cap.dovute a rimborsi,rec., restit.somme non dovute o incass.in eccesso da Ammin.ni Locali | | | | | | | | |
| | Entr. c/cap. dovute a rimborsi,rec.e restit.somme non dovute o incass.in eccesso da Ammin.ni Locali | 0,00 | 0,00 | 0,00 | 0,00 | 0,00 | 0,00 | 0,00 | 0,00 |
| F.E.4.05.03.03 | Entr. c/cap.dovute a rimborsi,rec, restit.somme non dovute o incass.in eccesso da Enti Previdenziali | 0,00 | 0,00 | 0,00 | 0,00 | 0,00 | 0,00 | 0,00 | 0,00 |
| F.E.4.05.03.03.001 | Entr. c/cap.dovute a rimborsi,rec., restit.somme non dovute o incass.in eccesso da Enti Previdenziali | | | | | | | | |
| | Entr. c/cap.dovute a rimborsi,rec, restit.somme non dovute o incass.in eccesso da Enti Previdenziali | 0,00 | 0,00 | 0,00 | 0,00 | 0,00 | 0,00 | 0,00 | 0,00 |
| F.E.4.05.03.04 | Entr. c/cap. dovute a rimborsi,rec.e restit.somme non dovute o incass.in eccesso da Famiglie | 0,00 | 0,00 | 0,00 | 0,00 | 0,00 | 0,00 | 0,00 | 0,00 |
| F.E.4.05.03.04.001 | Entr. c/cap. dovute a rimborsi,rec.e restit.somme non dovute o incass.in eccesso da Famiglie | | | | | | | | |
| | Entr. c/cap. dovute a rimborsi,rec.e restit.somme non dovute o incass.in eccesso da Famiglie | 0,00 | 0,00 | 0,00 | 0,00 | 0,00 | 0,00 | 0,00 | 0,00 |
| F.E.4.05.03.05 | Entr. c/cap. dovute a rimborsi,rec.e restit.somme non dovute o incass.in eccesso da Imprese | | | | | | | | |

| CAPITOLO | | GESTIONE DI CASSA | | | | | | |
|--------------------|--|-------------------|------------|------------|---------------|-------------------------------------|------------|------------|
| CHIAVE | DENOMINAZIONE | INIZIALI | PREVISIONI | | RISCOSSIONI | DIFFERENZE RISPETTO ALLE PREVISIONI | | |
| | | | IN + | IN - | | IN + | IN - | |
| | | 20 | 21=(23-20) | 22=(20-23) | 23=(20+21-22) | 24 | 25=(24-23) | 26=(23-24) |
| F.E.4.05.03.05.001 | Entr. c/cap. dovute a rimborsi,rec.e restit.somme non dovute o incass. in eccesso da imprese | 0,00 | 0,00 | 0,00 | 0,00 | 0,00 | 0,00 | |
| F.E.4.05.03.06 | Entr. c/cap. dovute a rimborsi,rec.e restit.somme non dovute o incass. in eccesso da imprese | 0,00 | 0,00 | 0,00 | 0,00 | 0,00 | 0,00 | 0,00 |
| F.E.4.05.03.06.001 | Entr. c/cap. dovute a rimborsi,rec.e restit.somme non dovute o incass. in eccesso da ISP | 0,00 | 0,00 | 0,00 | 0,00 | 0,00 | 0,00 | 0,00 |
| | Entr. c/cap. dovute a rimborsi,rec.e restit.somme non dovute o incass. in eccesso da ISP | 0,00 | 0,00 | 0,00 | 0,00 | 0,00 | 0,00 | 0,00 |
| | Entrate in c/capit. dovute a rimborsi, recuperi e restit. di somme non dovute o incassate in eccesso | 0,00 | 0,00 | 0,00 | 0,00 | 0,00 | 0,00 | 0,00 |
| F.E.4.05.04 | Altre entrate in conto capitale n.a.c. | | | | | | | |
| F.E.4.05.04.99 | Altre entrate in conto capitale n.a.c. | 0,00 | 0,00 | 0,00 | 0,00 | 0,00 | 0,00 | |
| F.E.4.05.04.99.999 | Altre entrate in conto capitale n.a.c. | 0,00 | 0,00 | 0,00 | 0,00 | 0,00 | 0,00 | 0,00 |
| | Altre entrate in conto capitale n.a.c. | 0,00 | 0,00 | 0,00 | 0,00 | 0,00 | 0,00 | 0,00 |
| | Altre entrate in conto capitale | 0,00 | 0,00 | 0,00 | 0,00 | 0,00 | 0,00 | 0,00 |
| | Entrate in conto capitale | 404.588,00 | 0,00 | 0,00 | 404.588,00 | 0,00 | 0,00 | 404.588,00 |
| F.E.5 | Entrate da riduzione di attività finanziarie | | | | | | | |
| F.E.5.01 | Alienazione di attività finanziarie | | | | | | | |
| F.E.5.01.01 | Alienazione di partecipazioni | | | | | | | |
| F.E.5.01.01.02 | Alienazione di partecipazioni in imprese incluse nelle Amministrazioni Locali | 0,00 | 0,00 | 0,00 | 0,00 | 0,00 | 0,00 | 0,00 |
| F.E.5.01.01.02.999 | Alienazione di partecipazioni in altre imprese incluse nelle Amministrazioni Locali | | | | | | | |

| CAPITOLO | | GESTIONE DI CASSA | | | | | | | |
|--------------------|---|-------------------|------------|-----------------------|------|------------|-------------|-------------------------------------|---------------|
| CHIAVE | DENOMINAZIONE | INIZIALI | | PREVISIONI VARIAZIONI | | DEFINITIVE | RISCOSSIONI | DIFFERENZE RISPETTO ALLE PREVISIONI | |
| | | 20 | 21=(23-20) | IN + | IN - | | | 22=(20-23) | 23=(20+21-22) |
| | | | | | | | 24 | 25=(24-23) | 26=(23-24) |
| | Alienazione di partecipazioni in imprese incluse nelle Amministrazioni Locali | 0,00 | 0,00 | 0,00 | 0,00 | 0,00 | 0,00 | 0,00 | 0,00 |
| F.E.5.01.01.03 | Alienazione di partecipazioni in altre imprese | | | | | | | | |
| F.E.5.01.01.03.001 | Alienazione di partecipazioni in imprese controllate | 0,00 | 0,00 | 0,00 | 0,00 | 0,00 | 0,00 | 0,00 | 0,00 |
| F.E.5.01.01.03.002 | Alienazione di partecipazioni in altre imprese partecipate | 0,00 | 0,00 | 0,00 | 0,00 | 0,00 | 0,00 | 0,00 | 0,00 |
| F.E.5.01.01.03.999 | Alienazione di partecipazioni in altre imprese | 0,00 | 0,00 | 0,00 | 0,00 | 0,00 | 0,00 | 0,00 | 0,00 |
| | Alienazione di partecipazioni in altre imprese | 0,00 | 0,00 | 0,00 | 0,00 | 0,00 | 0,00 | 0,00 | 0,00 |
| F.E.5.01.01.04 | Alienazione di partecipazioni in Istituzioni sociali private - ISP | | | | | | | | |
| F.E.5.01.01.04.001 | Alienazione di partecipazioni in ISP controllate | 0,00 | 0,00 | 0,00 | 0,00 | 0,00 | 0,00 | 0,00 | 0,00 |
| F.E.5.01.01.04.999 | Alienazione di partecipazioni in altre ISP | 0,00 | 0,00 | 0,00 | 0,00 | 0,00 | 0,00 | 0,00 | 0,00 |
| | Alienazione di partecipazioni in Istituzioni sociali private - ISP | 0,00 | 0,00 | 0,00 | 0,00 | 0,00 | 0,00 | 0,00 | 0,00 |
| | Alienazione di partecipazioni | 0,00 | 0,00 | 0,00 | 0,00 | 0,00 | 0,00 | 0,00 | 0,00 |
| F.E.5.01.02 | Alienazione di quote di fondi comuni di investimento | | | | | | | | |
| F.E.5.01.02.99 | Alienazione di quote di altri fondi comuni di investimento | 0,00 | 0,00 | 0,00 | 0,00 | 0,00 | 0,00 | 0,00 | 0,00 |
| F.E.5.01.02.99.999 | Alienazione di quote di altri fondi comuni di investimento | 0,00 | 0,00 | 0,00 | 0,00 | 0,00 | 0,00 | 0,00 | 0,00 |
| | Alienazione di quote di altri fondi comuni di investimento | 0,00 | 0,00 | 0,00 | 0,00 | 0,00 | 0,00 | 0,00 | 0,00 |
| | Alienazione di quote di fondi comuni di investimento | 0,00 | 0,00 | 0,00 | 0,00 | 0,00 | 0,00 | 0,00 | 0,00 |
| F.E.5.01.03 | Alienazione di titoli obbligazionari a breve termine | | | | | | | | |
| F.E.5.01.03.01 | Alienazione di titoli obbligazionari a breve termine emessi da Amministrazioni Centrali | 0,00 | 0,00 | 0,00 | 0,00 | 0,00 | 0,00 | 0,00 | 0,00 |
| F.E.5.01.03.01.001 | Alienazione di titoli obbligazionari a breve termine emessi da Amministrazioni Centrali | 0,00 | 0,00 | 0,00 | 0,00 | 0,00 | 0,00 | 0,00 | 0,00 |

| CAPITOLO | | GESTIONE DI CASSA | | | | | | |
|--------------------|---|-------------------|------------|------------|---------------|-------------|-------------------------------------|------------|
| CHIAVE | DENOMINAZIONE | INIZIALI | PREVISIONI | | DEFINITIVE | RISCOSSIONI | DIFFERENZE RISPETTO ALLE PREVISIONI | |
| | | | VARIAZIONI | | | | IN + | IN - |
| | | | IN + | IN - | | | | |
| | | 20 | 21=(23-20) | 22=(20-23) | 23=(20+21-22) | 24 | 25=(24-23) | 26=(23-24) |
| | Alienazione di titoli obbligazionari a breve termine emessi da Amministrazioni Centrali | 0,00 | 0,00 | 0,00 | 0,00 | 0,00 | 0,00 | 0,00 |
| F.E.5.01.03.02 | Alienazione di titoli obbligazionari a breve termine emessi da Amministrazioni Locali | 0,00 | 0,00 | 0,00 | 0,00 | 0,00 | 0,00 | 0,00 |
| F.E.5.01.03.02.001 | Alienazione di titoli obbligazionari a breve termine emessi da Amministrazioni Locali | | | | | | | |
| | Alienazione di titoli obbligazionari a breve termine emessi da Amministrazioni Locali | 0,00 | 0,00 | 0,00 | 0,00 | 0,00 | 0,00 | 0,00 |
| F.E.5.01.03.03 | Alienazione di titoli obbligazionari a breve termine emessi da altri soggetti residenti | 0,00 | 0,00 | 0,00 | 0,00 | 0,00 | 0,00 | 0,00 |
| F.E.5.01.03.03.001 | Alienazione di titoli obbligazionari a breve termine emessi da altri soggetti residenti | | | | | | | |
| | Alienazione di titoli obbligazionari a breve termine emessi da altri soggetti residenti | 0,00 | 0,00 | 0,00 | 0,00 | 0,00 | 0,00 | 0,00 |
| F.E.5.01.03.04 | Alienazione di titoli obbligazionari a breve termine emessi da soggetti non residenti | 0,00 | 0,00 | 0,00 | 0,00 | 0,00 | 0,00 | 0,00 |
| F.E.5.01.03.04.001 | Alienazione di titoli obbligazionari a breve termine emessi da soggetti non residenti | | | | | | | |
| | Alienazione di titoli obbligazionari a breve termine emessi da soggetti non residenti | 0,00 | 0,00 | 0,00 | 0,00 | 0,00 | 0,00 | 0,00 |
| F.E.5.01.04 | Alienazione di titoli obbligazionari a medio-lungo termine | | | | | | | |
| F.E.5.01.04.01 | Alienazione di titoli obbligazionari a medio-lungo termine emessi da Amministrazioni Centrali | 0,00 | 0,00 | 0,00 | 0,00 | 0,00 | 0,00 | 0,00 |
| F.E.5.01.04.01.001 | Alienazione di titoli obbligazionari a medio-lungo termine emessi da Amministrazioni Centrali | | | | | | | |
| | Alienazione di titoli obbligazionari a medio-lungo termine emessi da Amministrazioni Centrali | 0,00 | 0,00 | 0,00 | 0,00 | 0,00 | 0,00 | 0,00 |

| CAPITOLO | | GESTIONE DI CASSA | | | | | | | | |
|--------------------|---|-------------------|------------|------------|------|------------|---------------|-------------------------------------|------------|------------|
| CHIAVE | DENOMINAZIONE | INIZIALI | | PREVISIONI | | | RISCOSSIONI | DIFFERENZE RISPETTO ALLE PREVISIONI | | |
| | | 20 | 21=(23-20) | VARIAZIONI | | DEFINITIVE | | 24 | IN + | IN - |
| | | | | IN + | IN - | | | | | |
| F.E.5.01.04.02 | Alienazione di titoli obbligazionari a medio-lungo termine emessi da Amministrazioni Locali | | | | | 22=(20-23) | 23=(20+21-22) | 24 | 25=(24-23) | 26=(23-24) |
| F.E.5.01.04.02.001 | Alienazione di titoli obbligazionari a medio-lungo termine emessi da Amministrazioni Locali | 0,00 | 0,00 | 0,00 | 0,00 | 0,00 | 0,00 | 0,00 | | |
| | Alienazione di titoli obbligazionari a medio-lungo termine emessi da Amministrazioni Locali | 0,00 | 0,00 | 0,00 | 0,00 | | | 0,00 | 0,00 | 0,00 |
| F.E.5.01.04.03 | Alienazione di titoli obbligazionari a medio-lungo termine emessi da altri soggetti residenti | | | | | | | | | |
| F.E.5.01.04.03.001 | Alienazione di titoli obbligazionari a medio-lungo termine emessi da altri soggetti residenti | 0,00 | 0,00 | 0,00 | 0,00 | 0,00 | 0,00 | 0,00 | | |
| | Alienazione di titoli obbligazionari a medio-lungo termine emessi da altri soggetti residenti | 0,00 | 0,00 | 0,00 | 0,00 | | | 0,00 | 0,00 | 0,00 |
| F.E.5.01.04.04 | Alienazione di titoli obbligazionari a medio-lungo termine emessi da soggetti non residenti | | | | | | | | | |
| F.E.5.01.04.04.001 | Alienazione di titoli obbligazionari a medio-lungo termine emessi da soggetti non residenti | 0,00 | 0,00 | 0,00 | 0,00 | 0,00 | 0,00 | 0,00 | | |
| | Alienazione di titoli obbligazionari a medio-lungo termine emessi da soggetti non residenti | 0,00 | 0,00 | 0,00 | 0,00 | | | 0,00 | 0,00 | 0,00 |
| | Alienazione di titoli obbligazionari a medio-lungo termine | 0,00 | 0,00 | 0,00 | 0,00 | | | 0,00 | 0,00 | 0,00 |
| | Alienazione di attività finanziarie | 0,00 | 0,00 | 0,00 | 0,00 | | | 0,00 | 0,00 | 0,00 |
| F.E.5.02 | Riscossione crediti di breve termine | | | | | | | | | |
| F.E.5.02.01 | Riscossione crediti di breve termine a tasso agevolato da Amministrazioni Pubbliche | | | | | | | | | |
| F.E.5.02.01.04 | Risc. crediti di breve termine a tasso agevol. da organismi int. e/o unità locali della amministr | 0,00 | 0,00 | 0,00 | 0,00 | 0,00 | 0,00 | 0,00 | | |
| F.E.5.02.01.04.001 | Risc. crediti di breve termine a tasso agevol. da organismi int. e/o unità locali della amministr | 0,00 | 0,00 | 0,00 | 0,00 | | | 0,00 | 0,00 | 0,00 |
| | Risc. crediti di breve termine a tasso agevol. da organismi int. e/o unità locali della amministr | 0,00 | 0,00 | 0,00 | 0,00 | | | 0,00 | 0,00 | 0,00 |

| CAPITOLO | | GESTIONE DI CASSA | | | | | | |
|--------------------|---|-------------------|------------|------------|---------------|-------------|-------------------------------------|------------|
| CHIAVE | DENOMINAZIONE | INIZIALI | PREVISIONI | | DEFINITIVE | RISCOSSIONI | DIFFERENZE RISPETTO ALLE PREVISIONI | |
| | | | IN + | IN - | | | IN + | IN - |
| | | 20 | 21=(23-20) | 22=(20-23) | 23=(20+21-22) | 24 | 25=(24-23) | 26=(23-24) |
| | Riscossione crediti di breve termine a tasso agevolato da Amministrazioni Pubbliche | 0,00 | 0,00 | 0,00 | 0,00 | 0,00 | 0,00 | 0,00 |
| F.E.5.02.02 | Riscossione crediti di breve termine a tasso agevolato da Famiglie | | | | | | | |
| F.E.5.02.02.01 | Riscossione crediti di breve termine a tasso agevolato da Famiglie | 0,00 | 0,00 | 0,00 | 0,00 | 0,00 | 0,00 | 0,00 |
| F.E.5.02.02.01.001 | Riscossione crediti di breve termine a tasso agevolato da Famiglie | | | | | | | |
| | Riscossione crediti di breve termine a tasso agevolato da Famiglie | 0,00 | 0,00 | 0,00 | 0,00 | 0,00 | 0,00 | 0,00 |
| | Riscossione crediti di breve termine a tasso agevolato da Famiglie | 0,00 | 0,00 | 0,00 | 0,00 | 0,00 | 0,00 | 0,00 |
| F.E.5.02.03 | Riscossione crediti di breve termine a tasso agevolato da Imprese | | | | | | | |
| F.E.5.02.03.01 | Riscossione crediti di breve termine a tasso agevolato da imprese controllate | 0,00 | 0,00 | 0,00 | 0,00 | 0,00 | 0,00 | 0,00 |
| F.E.5.02.03.01.001 | Riscossione crediti di breve termine a tasso agevolato da imprese controllate | | | | | | | |
| | Riscossione crediti di breve termine a tasso agevolato da Imprese controllate | 0,00 | 0,00 | 0,00 | 0,00 | 0,00 | 0,00 | 0,00 |
| F.E.5.02.03.02 | Riscossione crediti di breve termine a tasso agevolato da altre imprese partecipate | | | | | | | |
| F.E.5.02.03.02.001 | Riscossione crediti di breve termine a tasso agevolato da altre imprese partecipate | 0,00 | 0,00 | 0,00 | 0,00 | 0,00 | 0,00 | 0,00 |
| | Riscossione crediti di breve termine a tasso agevolato da altre imprese partecipate | 0,00 | 0,00 | 0,00 | 0,00 | 0,00 | 0,00 | 0,00 |
| F.E.5.02.03.99 | Riscossione crediti di breve termine a tasso agevolato da altre Imprese | | | | | | | |
| F.E.5.02.03.99.999 | Riscossione crediti di breve termine a tasso agevolato da altre Imprese | 0,00 | 0,00 | 0,00 | 0,00 | 0,00 | 0,00 | 0,00 |
| | Riscossione crediti di breve termine a tasso agevolato da altre Imprese | 0,00 | 0,00 | 0,00 | 0,00 | 0,00 | 0,00 | 0,00 |
| | Riscossione crediti di breve termine a tasso agevolato da Imprese | 0,00 | 0,00 | 0,00 | 0,00 | 0,00 | 0,00 | 0,00 |

| CAPITOLO | | GESTIONE DI CASSA | | | | | | | |
|--------------------|---|-------------------|-------------|--------------------------|--------------------|-----------------------------|-------------|--|--------------------|
| CHIAVE | DENOMINAZIONE | INIZIALI | | PREVISIONI VARIAZIONI | | | RISCOSSIONI | DIFFERENZE RISPETTO ALLE PREVISIONI | |
| | | 20 | 21=(23-20) | IN + 22=(20-23) | IN - 22=(20-23) | DEFINITIVE 23=(20+21-22) | | IN + 25=(24-23) | IN - 26=(23-24) |
| F.E.5.02.10 | Riscossione crediti di breve termine a tasso non agevolato dall'Unione Europea e dal Resto del Mondo | | | | | | 24 | | |
| F.E.5.02.10.02 | Riscossione crediti di breve termine a tasso non agevolato dal Resto del Mondo | 0,00 | 0,00 | 0,00 | 0,00 | 0,00 | 0,00 | 0,00 | 0,00 |
| F.E.5.02.10.02.001 | Riscossione crediti di breve termine a tasso non agevolato dal Resto del Mondo | | | | | | | | |
| | Riscossione crediti di breve termine a tasso non agevolato dal Resto del Mondo | 0,00 | 0,00 | 0,00 | 0,00 | 0,00 | 0,00 | 0,00 | 0,00 |
| | Riscossione crediti di breve termine a tasso non agevolato dall'Unione Europea e dal Resto del Mondo | 0,00 | 0,00 | 0,00 | 0,00 | 0,00 | 0,00 | 0,00 | 0,00 |
| | Riscossione crediti di breve termine | 0,00 | 0,00 | 0,00 | 0,00 | 0,00 | 0,00 | 0,00 | 0,00 |
| F.E.5.03 | Riscossione crediti di medio-lungo termine | | | | | | | | |
| F.E.5.03.01 | Riscossione crediti di medio-lungo termine a tasso agevolato da Amministrazioni Pubbliche | | | | | | | | |
| F.E.5.03.01.02 | Riscossione crediti di medio-lungo termine a tasso agevolato da Amministrazioni Locali | 0,00 | 0,00 | 0,00 | 0,00 | 0,00 | 0,00 | 0,00 | 0,00 |
| F.E.5.03.01.02.999 | Riscossione crediti di medio-lungo termine a tasso agevolato da altre Amministrazioni Locali n.a.c. | | | | | | | | |
| | Riscossione crediti di medio-lungo termine a tasso agevolato da Amministrazioni Locali | 0,00 | 0,00 | 0,00 | 0,00 | 0,00 | 0,00 | 0,00 | 0,00 |
| F.E.5.03.01.03 | Riscossione crediti di medio-lungo termine a tasso agevolato da Enti di Previdenza | 0,00 | 0,00 | 0,00 | 0,00 | 0,00 | 0,00 | 0,00 | 0,00 |
| F.E.5.03.01.03.999 | Riscossione crediti di medio-lungo termine a tasso agevolato da altri Enti di Previdenza n.a.c. | | | | | | | | |
| | Riscossione crediti di medio-lungo termine a tasso agevolato da Enti di Previdenza | 0,00 | 0,00 | 0,00 | 0,00 | 0,00 | 0,00 | 0,00 | 0,00 |
| F.E.5.03.01.04 | Riscossione crediti di medio-lungo termine a tasso agevolato da organismi int. e/o unità locali della amministr | | | | | | | | |
| F.E.5.03.01.04.001 | Riscossione crediti di medio-lungo termine a tasso agevolato da organismi int. e/o unità locali della amministr | 0,00 | 0,00 | 0,00 | 0,00 | 0,00 | 0,00 | 0,00 | 0,00 |

| CAPITOLO | | GESTIONE DI CASSA | | | | | | | |
|--------------------|---|-------------------|------------|------------|------|---------------|-------------|-------------------------------------|------------|
| CHIAVE | DENOMINAZIONE | INIZIALI | | VARIAZIONI | | DEFINITIVE | RISCOSSIONI | DIFFERENZE RISPETTO ALLE PREVISIONI | |
| | | 20 | 21=(23-20) | IN + | IN - | | | 25=(24-23) | IN - |
| | | | | | | 23=(20+21-22) | 24 | 25=(24-23) | 26=(23-24) |
| | Risc. crediti di medio-lungo termine a tasso agevol. da organismi int. ero unita' locali della amminisitr | 0,00 | 0,00 | 0,00 | 0,00 | | 0,00 | 0,00 | 0,00 |
| | Riscossione crediti di medio-lungo termine a tasso agevolato da Amministrazioni Pubbliche | 0,00 | 0,00 | 0,00 | 0,00 | | 0,00 | 0,00 | 0,00 |
| F.E.5.03.02 | Riscossione crediti di medio-lungo termine a tasso agevolato da Famiglie | | | | | | | | |
| F.E.5.03.02.01 | Riscossione crediti di medio-lungo termine a tasso agevolato da Famiglie | 0,00 | 0,00 | 0,00 | 0,00 | 0,00 | 0,00 | 0,00 | |
| F.E.5.03.02.01.001 | Riscossione crediti di medio-lungo termine a tasso agevolato da Famiglie | | | | | | | | |
| | Riscossione crediti di medio-lungo termine a tasso agevolato da Famiglie | 0,00 | 0,00 | 0,00 | 0,00 | | 0,00 | 0,00 | 0,00 |
| | Riscossione crediti di medio-lungo termine a tasso agevolato da Famiglie | 0,00 | 0,00 | 0,00 | 0,00 | | 0,00 | 0,00 | 0,00 |
| F.E.5.03.03 | Riscossione crediti di medio-lungo termine a tasso agevolato da Imprese | | | | | | | | |
| F.E.5.03.03.01 | Riscossione crediti di medio-lungo termine a tasso agevolato da imprese controllate | 0,00 | 0,00 | 0,00 | 0,00 | 0,00 | 0,00 | 0,00 | |
| F.E.5.03.03.01.001 | Riscossione crediti di medio-lungo termine a tasso agevolato da imprese controllate | | | | | | | | |
| | Riscossione crediti di medio-lungo termine a tasso agevolato da imprese controllate | 0,00 | 0,00 | 0,00 | 0,00 | | 0,00 | 0,00 | 0,00 |
| F.E.5.03.03.02 | Riscossione crediti di medio-lungo termine a tasso agevolato da altre imprese partecipate | | | | | | | | |
| F.E.5.03.03.02.001 | Riscossione crediti di medio-lungo termine a tasso agevolato da altre imprese partecipate | 0,00 | 0,00 | 0,00 | 0,00 | 0,00 | 0,00 | 0,00 | |
| | Riscossione crediti di medio-lungo termine a tasso agevolato da altre imprese partecipate | 0,00 | 0,00 | 0,00 | 0,00 | | 0,00 | 0,00 | 0,00 |
| F.E.5.03.03.03 | Riscossione crediti di medio-lungo termine a tasso agevolato da Cassa Depositi e Prestiti | | | | | | | | |
| F.E.5.03.03.03.001 | Riscossione crediti di medio-lungo termine a tasso agevolato da Cassa Depositi e Prestiti | 0,00 | 0,00 | 0,00 | 0,00 | 0,00 | 0,00 | 0,00 | |

| CHIAVE | CAPITOLO | DENOMINAZIONE | GESTIONE DI CASSA | | | | | | DIFFERENZE RISPETTO ALLE PREVISIONI | |
|--------------------|------------|--|-------------------|------------|------------|------------|-------------|------|-------------------------------------|------|
| | | | INIZIALI | PREVISIONI | | DEFINITIVE | RISCOSSIONI | IN + | IN - | |
| | | | | VARIAZIONI | | | | | | |
| | | | | IN + | IN - | | | | | |
| 20 | 21=(23-20) | 22=(20-23) | 23=(20+21-22) | 24 | 25=(24-23) | 26=(23-24) | | | | |
| | | Riscossione crediti di medio-lungo termine a tasso agevolato da Cassa Depositi e Prestiti | 0,00 | 0,00 | 0,00 | 0,00 | 0,00 | 0,00 | 0,00 | 0,00 |
| F.E.5.03.03.99 | | Riscossione crediti di medio-lungo termine a tasso agevolato da altre Imprese | 0,00 | 0,00 | 0,00 | 0,00 | 0,00 | 0,00 | 0,00 | 0,00 |
| F.E.5.03.03.99.999 | | Riscossione crediti di medio-lungo termine a tasso agevolato da altre Imprese | 0,00 | 0,00 | 0,00 | 0,00 | 0,00 | 0,00 | 0,00 | 0,00 |
| | | Riscossione crediti di medio-lungo termine a tasso agevolato da Imprese | 0,00 | 0,00 | 0,00 | 0,00 | 0,00 | 0,00 | 0,00 | 0,00 |
| F.E.5.03.05 | | Risc.crediti di medio-lungo termine a tasso agevolato dall'Unione Europea e dal Resto del Mondo | | | | | | | | |
| F.E.5.03.05.02 | | Riscossione crediti di medio-lungo termine a tasso agevolato dal Resto del Mondo | 0,00 | 0,00 | 0,00 | 0,00 | 0,00 | 0,00 | 0,00 | 0,00 |
| F.E.5.03.05.02.001 | | Riscossione crediti di medio-lungo termine a tasso agevolato dal Resto del Mondo | 0,00 | 0,00 | 0,00 | 0,00 | 0,00 | 0,00 | 0,00 | 0,00 |
| | | Riscossione crediti di medio-lungo termine a tasso agevolato dal Resto del Mondo | 0,00 | 0,00 | 0,00 | 0,00 | 0,00 | 0,00 | 0,00 | 0,00 |
| F.E.5.03.11 | | Riscossione crediti sorti a seguito di escussione di garanzie in favore di Amministrazioni Pubbliche | | | | | | | | |
| F.E.5.03.11.01 | | Riscossione crediti sorti a seguito di escussione di garanzie in favore di Amministrazioni Centrali | 0,00 | 0,00 | 0,00 | 0,00 | 0,00 | 0,00 | 0,00 | 0,00 |
| F.E.5.03.11.01.001 | | Riscossione crediti sorti a seguito di escussione di garanzie in favore di Ministri | 0,00 | 0,00 | 0,00 | 0,00 | 0,00 | 0,00 | 0,00 | 0,00 |
| F.E.5.03.11.01.003 | | Risc.cred.sorti per escussione garanzie in fav.di Presidenza del Consiglio dei Ministri | 0,00 | 0,00 | 0,00 | 0,00 | 0,00 | 0,00 | 0,00 | 0,00 |
| F.E.5.03.11.01.004 | | Risc.cred.sorti per escussione garanzie in fav.di Organi Costituzionali e di rilievo costituzionale | 0,00 | 0,00 | 0,00 | 0,00 | 0,00 | 0,00 | 0,00 | 0,00 |
| F.E.5.03.11.01.005 | | Riscossione crediti sorti a seguito di escussione di garanzie in favore di Agenzie Fiscali | 0,00 | 0,00 | 0,00 | 0,00 | 0,00 | 0,00 | 0,00 | 0,00 |
| F.E.5.03.11.01.006 | | Risc.cred.sorti per escussione garanzie in fav.di enti di regolazione dell'attività economica | 0,00 | 0,00 | 0,00 | 0,00 | 0,00 | 0,00 | 0,00 | 0,00 |

| CAPITOLO | | GESTIONE DI CASSA | | | | | | | |
|-----------------------|--|-------------------|-------------|--------------------------|--------------------|-------------|-------------|--|--------------------|
| CHIAVE | DENOMINAZIONE | INIZIALI | | PREVISIONI VARIAZIONI | | DEFINITIVE | RISCOSSIONI | DIFFERENZE RISPETTO ALLE PREVISIONI | |
| | | 20 | 21=(23-20) | IN + 22=(20-23) | IN - 22=(20-23) | | | IN + 25=(24-23) | IN - 26=(23-24) |
| F.E.5.03.11.01.007 | Riscossione crediti sorti a seguito di escussione di garanzie in favore di Gruppo Equitalia | 0,00 | 0,00 | 0,00 | 0,00 | 0,00 | 0,00 | 0,00 | 0,00 |
| F.E.5.03.11.01.008 | Riscossione crediti sorti a seguito di escussione di garanzie in favore di Anas S.p.A. | 0,00 | 0,00 | 0,00 | 0,00 | 0,00 | 0,00 | 0,00 | 0,00 |
| F.E.5.03.11.01.009 | Risc.cred.sorti per escussione garanzie in fav.di altri enti centrali produttori servizi economici | 0,00 | 0,00 | 0,00 | 0,00 | 0,00 | 0,00 | 0,00 | 0,00 |
| F.E.5.03.11.01.010 | Risc.cred.sorti per escussione garanzie in fav.di autorità amministrative indipendenti | 0,00 | 0,00 | 0,00 | 0,00 | 0,00 | 0,00 | 0,00 | 0,00 |
| F.E.5.03.11.01.011 | Risc.cred.sorti per escussione garanzie in fav.di enti centrali a struttura associativa | 0,00 | 0,00 | 0,00 | 0,00 | 0,00 | 0,00 | 0,00 | 0,00 |
| F.E.5.03.11.01.012 | Risc.cred.sorti per escussione garanzie in fav.di enti centrali prod.servizi assist.li, ric., cult. | 0,00 | 0,00 | 0,00 | 0,00 | 0,00 | 0,00 | 0,00 | 0,00 |
| F.E.5.03.11.01.013 | Risc.cred.sorti per escussione garanzie in fav.di enti e isitit.centric. istituti e staz.sperim. ricerca | 0,00 | 0,00 | 0,00 | 0,00 | 0,00 | 0,00 | 0,00 | 0,00 |
| F.E.5.03.11.01.999 | Risc.cred.sorti a seguito di escussione di garanzie in favore di altre Ammin.in Centrali n.a.c. | 0,00 | 0,00 | 0,00 | 0,00 | 0,00 | 0,00 | 0,00 | 0,00 |
| | Riscossione crediti sorti a seguito di escussione di garanzie in favore di Amministrazioni Centrali | 0,00 | 0,00 | 0,00 | 0,00 | 0,00 | 0,00 | 0,00 | 0,00 |
| F.E.5.03.11.02 | Riscossione crediti sorti a seguito di escussione di garanzie in favore di Amministrazioni Locali | | | | | | | | |
| F.E.5.03.11.02.001 | Risc.cred.sorti a seguito di escussione di garanzie in favore di Regioni e province autonome | 0,00 | 0,00 | 0,00 | 0,00 | 0,00 | 0,00 | 0,00 | 0,00 |
| F.E.5.03.11.02.002 | Riscossione crediti sorti a seguito di escussione di garanzie in favore di Province | 0,00 | 0,00 | 0,00 | 0,00 | 0,00 | 0,00 | 0,00 | 0,00 |
| F.E.5.03.11.02.003 | Riscossione crediti sorti a seguito di escussione di garanzie in favore di Comuni | 0,00 | 0,00 | 0,00 | 0,00 | 0,00 | 0,00 | 0,00 | 0,00 |
| F.E.5.03.11.02.004 | Risc.cred.sorti per escussione garanzie in fav.di Città metropolitane e Roma capitale | 0,00 | 0,00 | 0,00 | 0,00 | 0,00 | 0,00 | 0,00 | 0,00 |
| F.E.5.03.11.02.005 | Riscossione crediti sorti a seguito di escussione di garanzie in favore di Unioni di Comuni | 0,00 | 0,00 | 0,00 | 0,00 | 0,00 | 0,00 | 0,00 | 0,00 |
| F.E.5.03.11.02.006 | Riscossione crediti sorti a seguito di escussione di garanzie in favore di Comunità Montane | 0,00 | 0,00 | 0,00 | 0,00 | 0,00 | 0,00 | 0,00 | 0,00 |
| F.E.5.03.11.02.007 | Riscossione crediti sorti a seguito di escussione di garanzie in favore di Camere di Commercio | 0,00 | 0,00 | 0,00 | 0,00 | 0,00 | 0,00 | 0,00 | 0,00 |
| F.E.5.03.11.02.008 | Riscossione crediti sorti a seguito di escussione di garanzie in favore di Università | 0,00 | 0,00 | 0,00 | 0,00 | 0,00 | 0,00 | 0,00 | 0,00 |
| F.E.5.03.11.02.009 | Risc.cred.sorti per escuss.gar.in fav.di Parchi naz.consorzi,enti aut.gest.parchi e aree natprotett | 0,00 | 0,00 | 0,00 | 0,00 | 0,00 | 0,00 | 0,00 | 0,00 |
| F.E.5.03.11.02.010 | Riscossione crediti sorti a seguito di escussione di garanzie in favore di Autorità Portuali | 0,00 | 0,00 | 0,00 | 0,00 | 0,00 | 0,00 | 0,00 | 0,00 |
| F.E.5.03.11.02.011 | Riscossione crediti sorti a seguito di escussione di garanzie in favore di Aziende sanitarie locali | 0,00 | 0,00 | 0,00 | 0,00 | 0,00 | 0,00 | 0,00 | 0,00 |

| CAPITOLO | | GESTIONE DI CASSA | | | | | | | |
|--------------------|---|-------------------|-------------|--------------------------|--------------------|-----------------------------|-------------------|--|--------------------|
| CHIAVE | DENOMINAZIONE | INIZIALI | | PREVISIONI VARIAZIONI | | DEFINITIVE 23=(20+21-22) | RISCOSSIONI 24 | DIFFERENZE RISPETTO ALLE PREVISIONI | |
| | | 20 | 21=(23-20) | IN + 22=(20-23) | IN - 22=(20-23) | | | IN + 25=(24-23) | IN - 26=(23-24) |
| | | | | | | | | | |
| F.E.5.03.11.02.012 | Risc.cred.sorti per escussione garanzie in fav.di Aziende osped. e Aziende osp.univ. integrateSSN | 0,00 | 0,00 | 0,00 | 0,00 | 0,00 | 0,00 | | |
| F.E.5.03.11.02.013 | Riscossione crediti sorti a seguito di escussione di garanzie in favore di Policlinici | 0,00 | 0,00 | 0,00 | 0,00 | 0,00 | 0,00 | | |
| F.E.5.03.11.02.014 | Risc.cred.sorti per escussione garanzie in fav.di Istituti ricovero e cura a carattere scient.pubbli. | 0,00 | 0,00 | 0,00 | 0,00 | 0,00 | 0,00 | | |
| F.E.5.03.11.02.015 | Risc.cred.sorti per escussione garanzie in fav.di altre Ammin.ni Locali produttrici servizi sanitari | 0,00 | 0,00 | 0,00 | 0,00 | 0,00 | 0,00 | | |
| F.E.5.03.11.02.016 | Risc.cred.sorti per escussione garanzie in fav.di Agenzie regionali per le erogazioni in agricoltura | 0,00 | 0,00 | 0,00 | 0,00 | 0,00 | 0,00 | | |
| F.E.5.03.11.02.017 | Risc.cred.sorti per escussione garanzie in fav.di altri enti e agenzie regionali e sub regionali | 0,00 | 0,00 | 0,00 | 0,00 | 0,00 | 0,00 | | |
| F.E.5.03.11.02.018 | Riscossione crediti sorti a seguito di escussione di garanzie in favore di Consorzi di enti locali | 0,00 | 0,00 | 0,00 | 0,00 | 0,00 | 0,00 | | |
| F.E.5.03.11.02.019 | Risc.cred.sorti per escus.garanzie in fav.di Fondaz., istit. liriche loc., Teatr. stabili intiz.pubbli. | 0,00 | 0,00 | 0,00 | 0,00 | 0,00 | 0,00 | | |
| F.E.5.03.11.02.999 | Risc.cred.sorti a seguito di escussione di garanzie in favore di altre Ammin.ni Locali n.a.c. | 0,00 | 0,00 | 0,00 | 0,00 | 0,00 | 0,00 | | |
| | Riscossione crediti sorti a seguito di escussione di garanzie in favore di Amministrazioni Locali | 0,00 | 0,00 | 0,00 | 0,00 | 0,00 | 0,00 | 0,00 | 0,00 |
| F.E.5.03.11.03 | Riscossione crediti sorti a seguito di escussione di garanzie in favore di Enti di Previdenza | | | | | | | | |
| F.E.5.03.11.03.001 | Riscossione crediti sorti a seguito di escussione di garanzie in favore di INPS | 0,00 | 0,00 | 0,00 | 0,00 | 0,00 | 0,00 | | |
| F.E.5.03.11.03.002 | Riscossione crediti sorti a seguito di escussione di garanzie in favore di INAIL | 0,00 | 0,00 | 0,00 | 0,00 | 0,00 | 0,00 | | |
| F.E.5.03.11.03.999 | Riscossione crediti sorti a seguito di escussione di garanzie in favore di altri Enti di Previdenza | 0,00 | 0,00 | 0,00 | 0,00 | 0,00 | 0,00 | | |
| | Riscossione crediti sorti a seguito di escussione di garanzie in favore di Enti di Previdenza | 0,00 | 0,00 | 0,00 | 0,00 | 0,00 | 0,00 | 0,00 | 0,00 |
| | Riscossione crediti sorti a seguito di escussione di garanzie in favore di Amministrazioni Pubbliche | | | | | | | | |
| F.E.5.03.12 | Riscossione crediti sorti a seguito di escussione di garanzie in favore di Famiglie | | | | | | | | |
| F.E.5.03.12.01 | Riscossione crediti sorti a seguito di escussione di garanzie in favore di Famiglie | | | | | | | | |

| CAPITOLO | | GESTIONE DI CASSA | | | | | | | |
|--------------------|--|-------------------|-------------|--------------------------|--------------------|-------------|-------------|--|--------------------|
| CHIAVE | DENOMINAZIONE | INIZIALI | | PREVISIONI VARIAZIONI | | DEFINITIVE | RISCOSSIONI | DIFFERENZE RISPETTO ALLE PREVISIONI | |
| | | 20 | 21=(23-20) | IN + 22=(20-23) | IN - 22=(20-23) | | | IN + 25=(24-23) | IN - 25=(23-24) |
| F.E.5.03.12.01.001 | Riscossione crediti sorti a seguito di escussione di garanzie in favore di Famiglie | 0,00 | 0,00 | 0,00 | 0,00 | 0,00 | 24 | 0,00 | 0,00 |
| | Riscossione crediti sorti a seguito di escussione di garanzie in favore di Famiglie | 0,00 | 0,00 | 0,00 | 0,00 | 0,00 | | 0,00 | 0,00 |
| | Riscossione crediti sorti a seguito di escussione di garanzie in favore di Famiglie | 0,00 | 0,00 | 0,00 | 0,00 | 0,00 | | 0,00 | 0,00 |
| F.E.5.03.13 | Riscossione crediti sorti a seguito di escussione di garanzie in favore di imprese | | | | | | | | |
| F.E.5.03.13.01 | Riscossione crediti sorti a seguito di escussione di garanzie in favore di imprese controllate | 0,00 | 0,00 | 0,00 | 0,00 | 0,00 | | 0,00 | |
| F.E.5.03.13.01.001 | Riscossione crediti sorti a seguito di escussione di garanzie in favore di imprese controllate | 0,00 | 0,00 | 0,00 | 0,00 | 0,00 | | 0,00 | |
| | Riscossione crediti sorti a seguito di escussione di garanzie in favore di imprese controllate | 0,00 | 0,00 | 0,00 | 0,00 | 0,00 | | 0,00 | 0,00 |
| F.E.5.03.13.02 | Riscossione crediti sorti a seguito di escussione di garanzie in favore di altre imprese partecipate | | | | | | | | |
| F.E.5.03.13.02.001 | Riscossione crediti sorti a seguito di escussione di garanzie in favore di altre imprese partecipate | 0,00 | 0,00 | 0,00 | 0,00 | 0,00 | | 0,00 | |
| | Riscossione crediti sorti a seguito di escussione di garanzie in favore di altre imprese partecipate | 0,00 | 0,00 | 0,00 | 0,00 | 0,00 | | 0,00 | 0,00 |
| F.E.5.03.13.03 | Risc. crediti sorti a seguito di escussione di garanzie in favore della Cassa Depositi e Prestiti-SPA | | | | | | | | |
| F.E.5.03.13.03.001 | Risc. crediti sorti a seguito di escussione di garanzie in favore della Cassa Depositi e Prestiti-SPA | 0,00 | 0,00 | 0,00 | 0,00 | 0,00 | | 0,00 | |
| | Risc. crediti sorti a seguito di escussione di garanzie in favore della Cassa Depositi e Prestiti-SPA | 0,00 | 0,00 | 0,00 | 0,00 | 0,00 | | 0,00 | 0,00 |
| F.E.5.03.13.99 | Riscossione crediti sorti a seguito di escussione di garanzie in favore di altre imprese | | | | | | | | |

| CAPITOLO | | GESTIONE DI CASSA | | | | | | | | |
|------------------|---|-------------------|-------------|-------------|-------------|-------------|-------------|-------------------------------------|-------------|------|
| CHIAVE | DENOMINAZIONE | INIZIALI | | PREVISIONI | | | RISCOSSIONI | DIFFERENZE RISPETTO ALLE PREVISIONI | | |
| | | 20 | 21=(23-20) | IN + | IN - | DEFINITIVE | | 24 | IN + | IN - |
| | | | | | | | | | | |
| F.E.03.13.99.999 | Riscossione crediti sorti a seguito di escussione di garanzie in favore di altre imprese | 0,00 | 0,00 | 0,00 | 0,00 | 0,00 | 0,00 | 0,00 | 0,00 | |
| | Riscossione crediti sorti a seguito di escussione di garanzie in favore di altre imprese | 0,00 | 0,00 | 0,00 | 0,00 | 0,00 | 0,00 | 0,00 | 0,00 | |
| | Riscossione crediti sorti a seguito di escussione di garanzie in favore di imprese | 0,00 | 0,00 | 0,00 | 0,00 | 0,00 | 0,00 | 0,00 | 0,00 | |
| F.E.03.14 | Risc. crediti sorti a seguito di escussione di garanzie in favore di Istituzioni Sociali Private | | | | | | | | | |
| F.E.03.14.01 | Risc. crediti sorti a seguito di escussione di garanzie in favore di Istituzioni Sociali Private | | | | | | | | | |
| F.E.03.14.01.001 | Risc. crediti sorti a seguito di escussione di garanzie in favore di Istituzioni Sociali Private | 0,00 | 0,00 | 0,00 | 0,00 | 0,00 | 0,00 | 0,00 | 0,00 | |
| | Risc. crediti sorti a seguito di escussione di garanzie in favore di Istituzioni Sociali Private | 0,00 | 0,00 | 0,00 | 0,00 | 0,00 | 0,00 | 0,00 | 0,00 | |
| | Risc. crediti sorti a seguito di escussione di garanzie in favore di Istituzioni Sociali Private | 0,00 | 0,00 | 0,00 | 0,00 | 0,00 | 0,00 | 0,00 | 0,00 | |
| F.E.03.15 | Risc. crediti sorti a seguito di escussione di garanzie in favore di Unione Europea e Resto del Mondo | | | | | | | | | |
| F.E.03.15.01 | Riscossione crediti sorti a seguito di escussione di garanzie in favore dell'Unione Europea | 0,00 | 0,00 | 0,00 | 0,00 | 0,00 | 0,00 | 0,00 | 0,00 | |
| F.E.03.15.01.001 | Riscossione crediti sorti a seguito di escussione di garanzie in favore dell'Unione Europea | 0,00 | 0,00 | 0,00 | 0,00 | 0,00 | 0,00 | 0,00 | 0,00 | |
| | Riscossione crediti sorti a seguito di escussione di garanzie in favore dell'Unione Europea | 0,00 | 0,00 | 0,00 | 0,00 | 0,00 | 0,00 | 0,00 | 0,00 | |
| F.E.03.15.02 | Riscossione crediti sorti a seguito di escussione di garanzie in favore del Resto del Mondo | 0,00 | 0,00 | 0,00 | 0,00 | 0,00 | 0,00 | 0,00 | 0,00 | |
| F.E.03.15.02.001 | Riscossione crediti sorti a seguito di escussione di garanzie in favore del Resto del Mondo | 0,00 | 0,00 | 0,00 | 0,00 | 0,00 | 0,00 | 0,00 | 0,00 | |
| | Riscossione crediti sorti a seguito di escussione di garanzie in favore del Resto del Mondo | 0,00 | 0,00 | 0,00 | 0,00 | 0,00 | 0,00 | 0,00 | 0,00 | |

| CAPITOLO | | GESTIONE DI CASSA | | | | | | | |
|--------------------|---|-------------------|------------|--------------------------|-----------------------|------------|-------------|--|--------------------|
| CHIAVE | DENOMINAZIONE | INIZIALI | | PREVISIONI VARIAZIONI | | DEFINITIVE | RISCOSSIONI | DIFFERENZE RISPETTO ALLE PREVISIONI | |
| | | 20 | 21=(23-20) | IN + 22=(20-23) | IN - 23=(20+21-22) | | | IN + 25=(24-23) | IN - 26=(23-24) |
| | Risc. crediti sorti a seguito di escussione di garanzie in favore di Unione Europea e Resto del Mondo | 0,00 | 0,00 | 0,00 | 0,00 | 0,00 | 0,00 | 0,00 | 0,00 |
| | Riscossione crediti di medio-lungo termine | 0,00 | 0,00 | 0,00 | 0,00 | 0,00 | 0,00 | 0,00 | 0,00 |
| F.E.5.04 | Altre entrate per riduzione di attività finanziarie | | | | | | | | |
| F.E.5.04.07 | Prelevi da depositi bancari | | | | | | | | |
| F.E.5.04.07.01 | Prelevi da depositi bancari | 0,00 | 0,00 | 0,00 | 0,00 | 0,00 | 0,00 | 0,00 | 0,00 |
| F.E.5.04.07.01.001 | Prelevi da depositi bancari | | | | | | | | |
| | Prelevi da depositi bancari | 0,00 | 0,00 | 0,00 | 0,00 | 0,00 | 0,00 | 0,00 | 0,00 |
| | Prelevi da depositi bancari | 0,00 | 0,00 | 0,00 | 0,00 | 0,00 | 0,00 | 0,00 | 0,00 |
| | Altre entrate per riduzione di attività finanziarie | 0,00 | 0,00 | 0,00 | 0,00 | 0,00 | 0,00 | 0,00 | 0,00 |
| | Entrate da riduzione di attività finanziarie | 0,00 | 0,00 | 0,00 | 0,00 | 0,00 | 0,00 | 0,00 | 0,00 |
| F.E.6 | Accensione Prestiti | | | | | | | | |
| F.E.6.01 | Emissione di titoli obbligazionari | | | | | | | | |
| F.E.6.01.02 | Emissioni titoli obbligazionari a medio-lungo termine | | | | | | | | |
| F.E.6.01.02.02 | Emissione di titoli obbligazionari a medio-lungo termine in valuta estera | 0,00 | 0,00 | 0,00 | 0,00 | 0,00 | 0,00 | 0,00 | 0,00 |
| F.E.6.01.02.02.002 | Emissione di titoli obbligazionari a medio-lungo termine a tasso variabile - valuta estera | | | | | | | | |
| | Emissione di titoli obbligazionari a medio-lungo termine in valuta estera | 0,00 | 0,00 | 0,00 | 0,00 | 0,00 | 0,00 | 0,00 | 0,00 |
| | Emissioni titoli obbligazionari a medio-lungo termine | 0,00 | 0,00 | 0,00 | 0,00 | 0,00 | 0,00 | 0,00 | 0,00 |
| | Emissione di titoli obbligazionari | 0,00 | 0,00 | 0,00 | 0,00 | 0,00 | 0,00 | 0,00 | 0,00 |
| F.E.6.02 | Accensione prestiti a breve termine | | | | | | | | |

| CAPITOLO | | GESTIONE DI CASSA | | | | | | | |
|--------------------|--|-------------------|-------------|-------------|-------------|---------------|-------------|-------------------------------------|-------------|
| CHIAVE | DENOMINAZIONE | INIZIALI | | VARIAZIONI | | DEFINITIVE | RISCOSSIONI | DIFFERENZE RISPETTO ALLE PREVISIONI | |
| | | 20 | 21=(23-20) | IN + | IN - | | | 25=(24-23) | IN - |
| | | | | | | 23=(20+21-22) | 24 | 26=(23-24) | |
| F.E.6.02.01 | Finanziamenti a breve termine | | | | | | | | |
| F.E.6.02.01.03 | Finanziamenti a breve termine da Enti previdenziali | 0,00 | 0,00 | 0,00 | 0,00 | 0,00 | 0,00 | | |
| F.E.6.02.01.03.999 | Finanziamenti a breve termine da altri Enti di Previdenza n.a.c. | | | | | | | | |
| | Finanziamenti a breve termine da Enti previdenziali | 0,00 | 0,00 | 0,00 | 0,00 | 0,00 | 0,00 | 0,00 | 0,00 |
| F.E.6.02.01.04 | Finanziamenti a breve termine da imprese | | | | | | | | |
| F.E.6.02.01.04.001 | Finanziamenti a breve termine da imprese controllate | 0,00 | 0,00 | 0,00 | 0,00 | 0,00 | 0,00 | | |
| F.E.6.02.01.04.002 | Finanziamenti a breve termine da altre imprese partecipate | 0,00 | 0,00 | 0,00 | 0,00 | 0,00 | 0,00 | | |
| F.E.6.02.01.04.999 | Finanziamenti a breve termine da altre imprese | 0,00 | 0,00 | 0,00 | 0,00 | 0,00 | 0,00 | | |
| | Finanziamenti a breve termine da imprese | 0,00 | 0,00 | 0,00 | 0,00 | 0,00 | 0,00 | 0,00 | 0,00 |
| F.E.6.02.01.99 | Finanziamenti a breve termine da altri soggetti | | | | | | | | |
| F.E.6.02.01.99.001 | Finanziamenti a breve termine da altri soggetti | 0,00 | 0,00 | 0,00 | 0,00 | 0,00 | 0,00 | | |
| | Finanziamenti a breve termine da altri soggetti | 0,00 | 0,00 | 0,00 | 0,00 | 0,00 | 0,00 | 0,00 | 0,00 |
| | Finanziamenti a breve termine | 0,00 | 0,00 | 0,00 | 0,00 | 0,00 | 0,00 | 0,00 | 0,00 |
| F.E.6.02.02 | Anticipazioni | | | | | | | | |
| F.E.6.02.02.02 | Anticipazioni a titolo non oneroso | 0,00 | 0,00 | 0,00 | 0,00 | 0,00 | 0,00 | | |
| F.E.6.02.02.02.999 | Anticipazioni da altri soggetti | | | | | | | | |
| | Anticipazioni a titolo non oneroso | 0,00 | 0,00 | 0,00 | 0,00 | 0,00 | 0,00 | 0,00 | 0,00 |
| | Anticipazioni | 0,00 | 0,00 | 0,00 | 0,00 | 0,00 | 0,00 | 0,00 | 0,00 |
| | Accensione prestiti a breve termine | 0,00 | 0,00 | 0,00 | 0,00 | 0,00 | 0,00 | 0,00 | 0,00 |
| F.E.6.03 | Accensione mutui e altri finanziamenti a medio lungo termine | | | | | | | | |

| CAPITOLO | | GESTIONE DI CASSA | | | | | | | |
|--------------------|---|-------------------|------------|------------|---------------|------------|-------------|-------------------------------------|------|
| CHIAVE | DENOMINAZIONE | INIZIALI | | PREVISIONI | | | RISCOSSIONI | DIFFERENZE RISPETTO ALLE PREVISIONI | |
| | | 20 | 21=(23-20) | IN + | IN - | DEFINITIVE | | 24 | IN + |
| | | | | 22=(20-23) | 23=(20+21-22) | 25=(24-23) | 26=(23-24) | | |
| F.E.6.03.01 | Finanziamenti a medio lungo termine | | | | | | | | |
| F.E.6.03.01.03 | Accensione mutui e altri finanziamenti a medio lungo termine da Enti previdenziali | 0,00 | 0,00 | 0,00 | 0,00 | 0,00 | 0,00 | | |
| F.E.6.03.01.03.999 | Accensione mutui e altri finanziamenti a medio lungo termine da altri Enti di Previdenza n.a.c. | 0,00 | 0,00 | 0,00 | 0,00 | 0,00 | 0,00 | | |
| F.E.6.03.01.04 | Accensione mutui e altri finanziamenti a medio lungo termine da imprese | 0,00 | 0,00 | 0,00 | 0,00 | 0,00 | 0,00 | | |
| F.E.6.03.01.04.002 | Accensione mutui e altri finanziamenti a medio lungo termine da altre imprese partecipate | 0,00 | 0,00 | 0,00 | 0,00 | 0,00 | 0,00 | | |
| F.E.6.03.01.04.003 | Accensione mutui e altri finanziamenti a medio lungo termine da Cassa Depositi e Prestiti - SPA | 0,00 | 0,00 | 0,00 | 0,00 | 0,00 | 0,00 | | |
| F.E.6.03.01.04.999 | Accensione mutui e altri finanziamenti a medio lungo termine da altre imprese | 0,00 | 0,00 | 0,00 | 0,00 | 0,00 | 0,00 | | |
| F.E.6.03.01.05 | Accensione mutui e altri finanz. a medio lungo termine da altri soggetti con controparte resid. | 0,00 | 0,00 | 0,00 | 0,00 | 0,00 | 0,00 | | |
| F.E.6.03.01.05.001 | Accensione mutui e altri finanz. a medio lungo termine da altri soggetti con controparte resid. | 0,00 | 0,00 | 0,00 | 0,00 | 0,00 | 0,00 | | |
| F.E.6.03.01.06 | Accensione mutui e altri finanz. a medio lungo termine da altri soggetti con controparte non resid. | 0,00 | 0,00 | 0,00 | 0,00 | 0,00 | 0,00 | | |
| F.E.6.03.01.06.001 | Accensione mutui e altri finanz. a medio lungo termine da altri soggetti con controparte non resid. | 0,00 | 0,00 | 0,00 | 0,00 | 0,00 | 0,00 | | |
| | Finanziamenti a medio lungo termine | 0,00 | 0,00 | 0,00 | 0,00 | 0,00 | 0,00 | | |
| | Accensione mutui e altri finanziamenti a medio lungo termine | 0,00 | 0,00 | 0,00 | 0,00 | 0,00 | 0,00 | | |

| CAPITOLO | | GESTIONE DI CASSA | | | | | | DIFFERENZE RISPETTO ALLE PREVISIONI | |
|--------------------|--|-------------------|------------|-----------------------|------|------------|-------------|-------------------------------------|------------|
| CHIAVE | DENOMINAZIONE | INIZIALI | | PREVISIONI VARIAZIONI | | DEFINITIVE | RISCOSSIONI | IN + | IN - |
| | | 20 | 21=(23-20) | IN + | IN - | | | | |
| F.E.6.04 | Altre forme di indebitamento | | | | | | 24 | | |
| F.E.6.04.02 | Accensione Prestiti - Leasing finanziario | | | | | | | | |
| F.E.6.04.02.01 | Accensione Prestiti - Leasing finanziario | 0,00 | 0,00 | 0,00 | 0,00 | 0,00 | 0,00 | | |
| F.E.6.04.02.01.001 | Accensione Prestiti - Leasing finanziario | 0,00 | 0,00 | 0,00 | 0,00 | 0,00 | 0,00 | | 0,00 |
| | Accensione Prestiti - Leasing finanziario | 0,00 | 0,00 | 0,00 | 0,00 | 0,00 | 0,00 | | 0,00 |
| | Altre forme di indebitamento | 0,00 | 0,00 | 0,00 | 0,00 | 0,00 | 0,00 | | 0,00 |
| | Accensione Prestiti | 0,00 | 0,00 | 0,00 | 0,00 | 0,00 | 0,00 | | 0,00 |
| F.E.7 | Anticipazioni da istituto tesoriere/cassiere | | | | | | | | |
| F.E.7.01 | Anticipazioni da istituto tesoriere/cassiere | | | | | | | | |
| F.E.7.01.01 | Anticipazioni da istituto tesoriere/cassiere | | | | | | | | |
| F.E.7.01.01.01 | Anticipazioni da istituto tesoriere/cassiere | 0,00 | 0,00 | 0,00 | 0,00 | 0,00 | 0,00 | | 0,00 |
| F.E.7.01.01.01.001 | Anticipazioni da istituto tesoriere/cassiere | 0,00 | 0,00 | 0,00 | 0,00 | 0,00 | 0,00 | | 0,00 |
| | Anticipazioni da istituto tesoriere/cassiere | 0,00 | 0,00 | 0,00 | 0,00 | 0,00 | 0,00 | | 0,00 |
| | Anticipazioni da istituto tesoriere/cassiere | 0,00 | 0,00 | 0,00 | 0,00 | 0,00 | 0,00 | | 0,00 |
| | Anticipazioni da istituto tesoriere/cassiere | 0,00 | 0,00 | 0,00 | 0,00 | 0,00 | 0,00 | | 0,00 |
| | Anticipazioni da istituto tesoriere/cassiere | 0,00 | 0,00 | 0,00 | 0,00 | 0,00 | 0,00 | | 0,00 |
| F.E.9 | Entrate per conto terzi e partite di giro (conti transitori) | | | | | | | | |
| F.E.9.01 | Entrate per partite di giro | | | | | | | | |
| F.E.9.01.01 | Altre ritenute | | | | | | | | |
| F.E.9.01.01.02 | Ritenute per scissione contabile IVA (split payment) | | | | | | | | |
| F.E.9.01.01.02.001 | Ritenute per scissione contabile IVA (split payment) | 500.000,00 | 300.000,00 | 0,00 | 0,00 | 800.000,00 | 644.730,46 | | 155.269,54 |

| CAPITOLO | | GESTIONE DI CASSA | | | | | | |
|--------------------|--|-------------------|--------------------|--------------------|-------------------------------------|--------------|--------------------|--------------------|
| CHIAVE | DENOMINAZIONE | PREVISIONI | | RISCOSSIONI | DIFFERENZE RISPETTO ALLE PREVISIONI | | | |
| | | INIZIALI | VARIAZIONI | | IN + | IN - | | |
| | | 20 | 21=(23-20) IN + | 22=(20-23) IN - | 23=(20+21-22) DEFINITIVE | 24 | 25=(24-23) IN + | 26=(23-24) IN - |
| | Ritenute per scissione contabile IVA (split payment) | 500.000,00 | 300.000,00 | 0,00 | 800.000,00 | 644.730,46 | 0,00 | 155.269,54 |
| F.E.9.01.01.99 | Altre ritenute n.a.c. | | | | | | | |
| F.E.9.01.01.99.999 | Altre ritenute n.a.c. | 0,00 | 0,00 | 0,00 | 0,00 | 0,00 | 0,00 | 0,00 |
| | Altre ritenute n.a.c. | 0,00 | 0,00 | 0,00 | 0,00 | 0,00 | 0,00 | 0,00 |
| | Altre ritenute | 500.000,00 | 300.000,00 | 0,00 | 800.000,00 | 644.730,46 | 0,00 | 155.269,54 |
| F.E.9.01.02 | Ritenute su redditi da lavoro dipendente | | | | | | | |
| F.E.9.01.02.01 | Ritenute erariali su redditi da lavoro dipendente per conto terzi | | | | | | | |
| F.E.9.01.02.01.001 | Ritenute erariali su redditi da lavoro dipendente per conto terzi | 1.700.000,00 | 0,00 | 0,00 | 1.700.000,00 | 1.575.128,34 | 0,00 | 124.871,66 |
| | Ritenute erariali su redditi da lavoro dipendente per conto terzi | 1.700.000,00 | 0,00 | 0,00 | 1.700.000,00 | 1.575.128,34 | 0,00 | 124.871,66 |
| F.E.9.01.02.02 | Ritenute previdenziali e assistenziali su redditi da lavoro dipendente per conto terzi | | | | | | | |
| F.E.9.01.02.02.001 | Ritenute previdenziali e assistenziali su redditi da lavoro dipendente per conto terzi | 700.000,00 | 0,00 | 0,00 | 700.000,00 | 660.449,97 | 0,00 | 39.550,03 |
| | Ritenute previdenziali e assistenziali su redditi da lavoro dipendente per conto terzi | 700.000,00 | 0,00 | 0,00 | 700.000,00 | 660.449,97 | 0,00 | 39.550,03 |
| F.E.9.01.02.99 | Altre ritenute al personale dipendente per conto di terzi | | | | | | | |
| F.E.9.01.02.99.999 | Altre ritenute al personale dipendente per conto di terzi | 180.000,00 | 0,00 | 0,00 | 180.000,00 | 156.128,40 | 0,00 | 23.871,60 |
| | Altre ritenute al personale dipendente per conto di terzi | 180.000,00 | 0,00 | 0,00 | 180.000,00 | 156.128,40 | 0,00 | 23.871,60 |
| | Ritenute su redditi da lavoro dipendente | 2.580.000,00 | 0,00 | 0,00 | 2.580.000,00 | 2.391.706,71 | 0,00 | 188.293,29 |
| F.E.9.01.03 | Ritenute su redditi da lavoro autonomo | | | | | | | |
| F.E.9.01.03.01 | Ritenute erariali su redditi da lavoro autonomo per conto terzi | | | | | | | |

| CHIAVE | DENOMINAZIONE | GESTIONE DI CASSA | | | | | | | DIFFERENZE RISPETTO ALLE PREVISIONI | | |
|--------------------|--|-------------------|---------------|----------|------------|------------|-------------|------|-------------------------------------|------------|------------|
| | | INIZIALI | PREVISIONI | | | DEFINITIVE | RISCOSSIONI | IN + | IN - | 25=(24-23) | 26=(23-24) |
| | | | VARIAZIONI | | IN - | | | | | | |
| | | | IN + | IN - | | | | | | | |
| 20 | 21=(23-20) | 22=(20-23) | 23=(20+21-22) | 24 | 25=(24-23) | 26=(23-24) | | | | | |
| F.E.9.01.03.01.001 | Ritenute erariali su redditi da lavoro autonomo per conto terzi | 50.000,00 | 0,00 | 0,00 | 50.000,00 | 15.709,91 | 0,00 | 0,00 | 34.290,09 | | |
| F.E.9.01.03.02 | Ritenute erariali su redditi da lavoro autonomo per conto terzi | 50.000,00 | 0,00 | 0,00 | 50.000,00 | 15.709,91 | 0,00 | 0,00 | 34.290,09 | | |
| F.E.9.01.03.02.001 | Ritenute previdenziali e assistenziali su redditi da lavoro autonomo per conto terzi | 0,00 | 0,00 | 0,00 | 0,00 | 0,00 | 0,00 | 0,00 | | | |
| F.E.9.01.03.99 | Altre ritenute al personale con contratto di lavoro autonomo per conto di terzi | 0,00 | 0,00 | 0,00 | 0,00 | 0,00 | 0,00 | 0,00 | 0,00 | | |
| F.E.9.01.03.99.999 | Altre ritenute al personale con contratto di lavoro autonomo per conto di terzi | 0,00 | 0,00 | 0,00 | 0,00 | 0,00 | 0,00 | 0,00 | 0,00 | | |
| F.E.9.01.99.01.001 | Altre entrate per partite di giro | 50.000,00 | 0,00 | 0,00 | 50.000,00 | 15.709,91 | 0,00 | 0,00 | 34.290,09 | | |
| F.E.9.01.99.01 | Entrate a seguito di spese non andate a buon fine | 50.000,00 | 0,00 | 0,00 | 50.000,00 | 6.418,38 | 0,00 | 0,00 | 43.581,62 | | |
| F.E.9.01.99.03 | Entrate a seguito di spese non andate a buon fine | 50.000,00 | 0,00 | 0,00 | 50.000,00 | 6.418,38 | 0,00 | 0,00 | 43.581,62 | | |
| F.E.9.01.99.03.001 | Rimborso di fondi economici e carte aziendali | 30.987,42 | 0,00 | 0,00 | 30.987,42 | 15.493,71 | 0,00 | 0,00 | 15.493,71 | | |
| F.E.9.01.99.99 | Rimborso di fondi economici e carte aziendali | 30.987,42 | 0,00 | 0,00 | 30.987,42 | 15.493,71 | 0,00 | 0,00 | 15.493,71 | | |
| F.E.9.01.99.99.999 | Altre entrate per partite di giro diverse | 372.326,39 | 7.500,00 | 7.500,00 | 372.326,39 | 260.256,56 | 0,00 | 0,00 | 112.069,83 | | |

| CAPITOLO | | GESTIONE DI CASSA | | | | | | |
|--------------------|---|-------------------|------------|------------|---------------|--------------|-------------------------------------|------------|
| CHIAVE | DENOMINAZIONE | PREVISIONI | | | | RISCOSSIONI | DIFFERENZE RISPETTO ALLE PREVISIONI | |
| | | INIZIALI | VARIAZIONI | | DEFINITIVE | | IN + | IN - |
| | | | IN + | IN - | | | | |
| | | 20 | 21=(23-20) | 22=(20-23) | 23=(20+21-22) | 24 | 25=(24-23) | 26=(23-24) |
| | Altre entrate per partite di giro diverse | 372.326,39 | 7.500,00 | 7.500,00 | 372.326,39 | 260.256,56 | 0,00 | 112.069,83 |
| | Altre entrate per partite di giro | 453.313,81 | 7.500,00 | 7.500,00 | 453.313,81 | 282.168,65 | 0,00 | 171.145,16 |
| | Entrate per partite di giro | 3.583.313,81 | 307.500,00 | 7.500,00 | 3.883.313,81 | 3.334.315,73 | 0,00 | 548.998,08 |
| F.E.9.02 | Entrate per conto terzi | | | | | | | |
| F.E.9.02.01 | Rimborsi per acquisto di beni e servizi per conto terzi | | | | | | | |
| F.E.9.02.01.01 | Rimborso per acquisti di beni per conto di terzi | 0,00 | 0,00 | 0,00 | 0,00 | 0,00 | 0,00 | |
| F.E.9.02.01.01.001 | Rimborso per acquisti di beni per conto di terzi | 0,00 | 0,00 | 0,00 | 0,00 | 0,00 | 0,00 | 0,00 |
| F.E.9.02.01.02 | Rimborso per acquisto di servizi per conto di terzi | 0,00 | 0,00 | 0,00 | 0,00 | 0,00 | 0,00 | |
| F.E.9.02.01.02.001 | Rimborso per acquisto di servizi per conto di terzi | 0,00 | 0,00 | 0,00 | 0,00 | 0,00 | 0,00 | 0,00 |
| F.E.9.02.02 | Trasferimenti da Amministrazioni pubbliche per operazioni conto terzi | | | | | | | |
| F.E.9.02.02.01 | Trasferimenti da Amministrazioni Centrali per operazioni conto terzi | | | | | | | |
| F.E.9.02.02.01.001 | Trasferimenti da Ministeri per operazioni conto terzi | 0,00 | 0,00 | 0,00 | 0,00 | 0,00 | 0,00 | |
| F.E.9.02.02.01.003 | Trasferimenti da Presidenza del Consiglio dei Ministri per operazioni conto terzi | 0,00 | 0,00 | 0,00 | 0,00 | 0,00 | 0,00 | |
| F.E.9.02.02.01.004 | Trasferimenti da Organi Costituzionali e di rilievo costituzionale per operazioni conto terzi | 0,00 | 0,00 | 0,00 | 0,00 | 0,00 | 0,00 | |
| F.E.9.02.02.01.005 | Trasferimenti da Agenzie Fiscali per operazioni conto terzi | 0,00 | 0,00 | 0,00 | 0,00 | 0,00 | 0,00 | |
| F.E.9.02.02.01.006 | Trasferimenti da enti di regolazione dell'attività economica per operazioni conto terzi | 0,00 | 0,00 | 0,00 | 0,00 | 0,00 | 0,00 | |
| F.E.9.02.02.01.007 | Trasferimenti da Gruppo Equitalia per operazioni conto terzi | 0,00 | 0,00 | 0,00 | 0,00 | 0,00 | 0,00 | |

| CAPITOLO | | GESTIONE DI CASSA | | | | | | | |
|-----------------------|--|-------------------|-------------|--------------------------|--------------------|-----------------------------|-------------------|--|--------------------|
| CHIAVE | DENOMINAZIONE | INIZIALI | | PREVISIONI VARIAZIONI | | DEFINITIVE 23=(20+21-22) | RISCOSSIONI 24 | DIFFERENZE RISPETTO ALLE PREVISIONI | |
| | | 20 | 21=(23-20) | IN + 22=(20-23) | IN - 22=(20-23) | | | IN + 25=(24-23) | IN - 26=(23-24) |
| | | | | | | | | | |
| F.E.9.02.02.01.008 | Trasferimenti da Anas S.p.A. per operazioni conto terzi | 0,00 | 0,00 | 0,00 | 0,00 | 0,00 | 0,00 | | |
| F.E.9.02.02.01.009 | Trasferimenti da altri enti centrali produttori di servizi economici per operazioni conto terzi | 0,00 | 0,00 | 0,00 | 0,00 | 0,00 | 0,00 | | |
| F.E.9.02.02.01.010 | Trasferimenti da autorità amministrative indipendenti per operazioni conto terzi | 0,00 | 0,00 | 0,00 | 0,00 | 0,00 | 0,00 | | |
| F.E.9.02.02.01.011 | Trasferimenti da enti centrali a struttura associativa per operazioni conto terzi | 0,00 | 0,00 | 0,00 | 0,00 | 0,00 | 0,00 | | |
| F.E.9.02.02.01.012 | Trasf. da enti centrali produttori di servizi assisti, ricreativi e cult per operazioni c/terzi | 0,00 | 0,00 | 0,00 | 0,00 | 0,00 | 0,00 | | |
| F.E.9.02.02.01.013 | Trasf. da enti e istituti centrali ricerca, istituti e stazioni sperimentali per ricerca per oper. c/terzi | 0,00 | 0,00 | 0,00 | 0,00 | 0,00 | 0,00 | | |
| F.E.9.02.02.01.999 | Trasferimenti da altre Amministrazioni Centrali n.a.c. per operazioni conto terzi | 0,00 | 0,00 | 0,00 | 0,00 | 0,00 | 0,00 | | |
| | Trasferimenti da Amministrazioni Centrali per operazioni conto terzi | 0,00 | 0,00 | 0,00 | 0,00 | 0,00 | 0,00 | 0,00 | 0,00 |
| F.E.9.02.02.02 | Trasferimenti da Amministrazioni Locali per operazioni conto terzi | | | | | | | | |
| F.E.9.02.02.02.001 | Trasferimenti da Regioni e province autonome per operazioni conto terzi | 0,00 | 0,00 | 0,00 | 0,00 | 0,00 | 0,00 | | |
| F.E.9.02.02.02.002 | Trasferimenti da Province per operazioni conto terzi | 0,00 | 0,00 | 0,00 | 0,00 | 0,00 | 0,00 | | |
| F.E.9.02.02.02.003 | Trasferimenti da Comuni per operazioni conto terzi | 0,00 | 0,00 | 0,00 | 0,00 | 0,00 | 0,00 | | |
| F.E.9.02.02.02.004 | Trasferimenti da Città metropolitane e Roma capitale per operazioni conto terzi | 0,00 | 0,00 | 0,00 | 0,00 | 0,00 | 0,00 | | |
| F.E.9.02.02.02.005 | Trasferimenti da Unioni di Comuni per operazioni conto terzi | 0,00 | 0,00 | 0,00 | 0,00 | 0,00 | 0,00 | | |
| F.E.9.02.02.02.006 | Trasferimenti da Comunità Montane per operazioni conto terzi | 0,00 | 0,00 | 0,00 | 0,00 | 0,00 | 0,00 | | |
| F.E.9.02.02.02.007 | Trasferimenti da Camere di Commercio per operazioni conto terzi | 0,00 | 0,00 | 0,00 | 0,00 | 0,00 | 0,00 | | |
| F.E.9.02.02.02.008 | Trasferimenti da Università per operazioni conto terzi | 0,00 | 0,00 | 0,00 | 0,00 | 0,00 | 0,00 | | |
| F.E.9.02.02.02.009 | Trasf. da Parchi naz. consorzi, enti autonomi gestori parchi e aree naturali protette per oper.c/terzi | 0,00 | 0,00 | 0,00 | 0,00 | 0,00 | 0,00 | | |
| F.E.9.02.02.02.010 | Trasferimenti da Autorità Portuali per operazioni conto terzi | 0,00 | 0,00 | 0,00 | 0,00 | 0,00 | 0,00 | | |
| F.E.9.02.02.02.011 | Trasferimenti da Aziende sanitarie locali per operazioni conto terzi | 0,00 | 0,00 | 0,00 | 0,00 | 0,00 | 0,00 | | |
| F.E.9.02.02.02.012 | Trasf. da Aziende ospedaliere e Aziende osp.universitarie integrate con il SSN per oper.c/terzi | 0,00 | 0,00 | 0,00 | 0,00 | 0,00 | 0,00 | | |
| F.E.9.02.02.02.013 | Trasferimenti da policlinici per operazioni conto terzi | 0,00 | 0,00 | 0,00 | 0,00 | 0,00 | 0,00 | | |

| CAPITOLO | | GESTIONE DI CASSA | | | | | | | |
|-----------------------|---|-------------------|-------------|-------------|-------------|-------------|-------------|-------------------------------------|-------------|
| CHIAVE | DENOMINAZIONE | INIZIALI | | PREVISIONI | | DEFINITIVE | RISCOSSIONI | DIFFERENZE RISPETTO ALLE PREVISIONI | |
| | | 20 | 21=(23-20) | IN + | IN - | | | 25=(24-23) | IN - |
| | | | | | | | | | |
| F.E.9.02.02.02.014 | Trasf. da Istituti di ricovero e cura a carattere scientifico pubblici per operazioni conto terzi | 0,00 | 0,00 | 0,00 | 0,00 | 0,00 | 0,00 | 0,00 | 0,00 |
| F.E.9.02.02.02.015 | Trasf. da altre Amministrazioni Locali produttrici di servizi sanitari per operazioni conto terzi | 0,00 | 0,00 | 0,00 | 0,00 | 0,00 | 0,00 | 0,00 | 0,00 |
| F.E.9.02.02.02.016 | Trasferimenti da Agenzie regionali per le erogazioni in agricoltura per operazioni conto terzi | 0,00 | 0,00 | 0,00 | 0,00 | 0,00 | 0,00 | 0,00 | 0,00 |
| F.E.9.02.02.02.017 | Trasferimenti da altri enti e agenzie regionali e sub regionali per operazioni conto terzi | 0,00 | 0,00 | 0,00 | 0,00 | 0,00 | 0,00 | 0,00 | 0,00 |
| F.E.9.02.02.02.018 | Trasferimenti da Consorzi di enti locali per operazioni conto terzi | 0,00 | 0,00 | 0,00 | 0,00 | 0,00 | 0,00 | 0,00 | 0,00 |
| F.E.9.02.02.02.019 | Trasf. da Fondazioni, Istit. liriche locali e teatri stabili di iniziativa pubblica per oper. conto terzi | 0,00 | 0,00 | 0,00 | 0,00 | 0,00 | 0,00 | 0,00 | 0,00 |
| F.E.9.02.02.02.999 | Trasferimenti da altre Amministrazioni Locali n.a.c. per operazioni conto terzi | 0,00 | 0,00 | 0,00 | 0,00 | 0,00 | 0,00 | 0,00 | 0,00 |
| | Trasferimenti da Amministrazioni Locali per operazioni conto terzi | 0,00 | 0,00 | 0,00 | 0,00 | 0,00 | 0,00 | 0,00 | 0,00 |
| F.E.9.02.02.03 | Trasferimenti da Enti di Previdenza per operazioni conto terzi | | | | | | | | |
| F.E.9.02.02.03.001 | Trasferimenti da INPS per operazioni conto terzi | 0,00 | 0,00 | 0,00 | 0,00 | 0,00 | 0,00 | 0,00 | 0,00 |
| F.E.9.02.02.03.002 | Trasferimenti da INAIL per operazioni conto terzi | 0,00 | 0,00 | 0,00 | 0,00 | 0,00 | 0,00 | 0,00 | 0,00 |
| F.E.9.02.02.03.999 | Trasferimenti da altri Enti di Previdenza n.a.c. per operazioni conto terzi | 0,00 | 0,00 | 0,00 | 0,00 | 0,00 | 0,00 | 0,00 | 0,00 |
| | Trasferimenti da Enti di Previdenza per operazioni conto terzi | 0,00 | 0,00 | 0,00 | 0,00 | 0,00 | 0,00 | 0,00 | 0,00 |
| | Trasferimenti da Amministrazioni pubbliche per operazioni conto terzi | 0,00 | 0,00 | 0,00 | 0,00 | 0,00 | 0,00 | 0,00 | 0,00 |
| F.E.9.02.03 | Trasferimenti da altri settori per operazioni conto terzi | | | | | | | | |
| F.E.9.02.03.01 | Trasferimenti da Famiglie per operazioni conto terzi | 0,00 | 0,00 | 0,00 | 0,00 | 0,00 | 0,00 | 0,00 | 0,00 |
| F.E.9.02.03.01.001 | Trasferimenti da Famiglie per operazioni conto terzi | 0,00 | 0,00 | 0,00 | 0,00 | 0,00 | 0,00 | 0,00 | 0,00 |
| | Trasferimenti da Famiglie per operazioni conto terzi | 0,00 | 0,00 | 0,00 | 0,00 | 0,00 | 0,00 | 0,00 | 0,00 |
| F.E.9.02.03.02 | Trasferimenti da imprese per operazioni conto terzi | | | | | | | | |
| F.E.9.02.03.02.001 | Trasferimenti da imprese controllate per operazioni conto terzi | 0,00 | 0,00 | 0,00 | 0,00 | 0,00 | 0,00 | 0,00 | 0,00 |

| CAPITOLO | | GESTIONE DI CASSA | | | | | | |
|--------------------|---|-------------------|------------------|-------------|------------------|-------------|-------------------------------------|------------------|
| CHIAVE | DENOMINAZIONE | INIZIALI | PREVISIONI | | DEFINITIVE | RISCOSSIONI | DIFFERENZE RISPETTO ALLE PREVISIONI | |
| | | | IN + | IN - | | | IN + | IN - |
| | | 20 | 21=(23-20) | 22=(20-23) | 23=(20+21-22) | 24 | 25=(24-23) | 26=(23-24) |
| F.E.9.02.03.02.002 | Trasferimenti da altre imprese partecipate per operazioni conto terzi | 0,00 | 0,00 | 0,00 | 0,00 | 0,00 | 0,00 | |
| F.E.9.02.03.02.999 | Trasferimenti da altre imprese per operazioni conto terzi | 0,00 | 0,00 | 0,00 | 0,00 | 0,00 | 0,00 | |
| | Trasferimenti da imprese per operazioni conto terzi | 0,00 | 0,00 | 0,00 | 0,00 | 0,00 | 0,00 | 0,00 |
| F.E.9.02.03.03 | Trasferimenti da Istituzioni Sociali Private per operazioni conto terzi | | | | | | | |
| F.E.9.02.03.03.001 | Trasferimenti da Istituzioni Sociali Private per operazioni conto terzi | 0,00 | 0,00 | 0,00 | 0,00 | 0,00 | 0,00 | |
| | Trasferimenti da Istituzioni Sociali Private per operazioni conto terzi | 0,00 | 0,00 | 0,00 | 0,00 | 0,00 | 0,00 | 0,00 |
| F.E.9.02.03.04 | Trasferimenti dall'Unione Europea e dal Resto del Mondo per operazioni conto terzi | | | | | | | |
| F.E.9.02.03.04.001 | Trasferimenti dall'Unione Europea e dal Resto del Mondo per operazioni conto terzi | 0,00 | 0,00 | 0,00 | 0,00 | 0,00 | 0,00 | |
| | Trasferimenti dall'Unione Europea e dal Resto del Mondo per operazioni conto terzi | 0,00 | 0,00 | 0,00 | 0,00 | 0,00 | 0,00 | 0,00 |
| | Trasferimenti da altri settori per operazioni conto terzi | 0,00 | 0,00 | 0,00 | 0,00 | 0,00 | 0,00 | 0,00 |
| F.E.9.02.04 | Depositi di presso terzi | | | | | | | |
| F.E.9.02.04.01 | Costituzione di depositi cauzionali o contrattuali di terzi | | | | | | | |
| F.E.9.02.04.01.001 | Costituzione di depositi cauzionali o contrattuali di terzi | 28.819,23 | 0,00 | 0,00 | 28.819,23 | 0,00 | 0,00 | 28.819,23 |
| | Costituzione di depositi cauzionali o contrattuali di terzi | 28.819,23 | 0,00 | 0,00 | 28.819,23 | 0,00 | 0,00 | 28.819,23 |
| F.E.9.02.04.02 | Restituzione di depositi cauzionali o contrattuali presso terzi | | | | | | | |
| F.E.9.02.04.02.001 | Restituzione di depositi cauzionali o contrattuali presso terzi | 0,00 | 16.500,00 | 0,00 | 16.500,00 | 0,00 | 0,00 | 16.500,00 |
| | Restituzione di depositi cauzionali o contrattuali presso terzi | 0,00 | 16.500,00 | 0,00 | 16.500,00 | 0,00 | 0,00 | 16.500,00 |
| | Restituzione di depositi cauzionali o contrattuali presso terzi | 0,00 | 16.500,00 | 0,00 | 16.500,00 | 0,00 | 0,00 | 16.500,00 |

| CHIAVE | CAPITOLO | DENOMINAZIONE | GESTIONE DI CASSA | | | | | | DIFFERENZE RISPETTO ALLE PREVISIONI | | |
|--------------------|----------|--|-------------------|---------------|---------------|---------------|---------------|------------|-------------------------------------|------------|------------|
| | | | INIZIALI | PREVISIONI | | DEFINITIVE | RISCOSSIONI | IN + | IN - | 25=(24-23) | 26=(23-24) |
| | | | | VARIAZIONI | | | | | | | |
| | | | | IN + | IN - | | | | | | |
| | | 20 | 21=(23-20) | 22=(20-23) | 23=(20+21-22) | 24 | | | | | |
| | | Depositi di ipresso terzi | 28.819,23 | 16.500,00 | 0,00 | 45.319,23 | 0,00 | 0,00 | 0,00 | 45.319,23 | |
| F.E.9.02.05 | | Riscossione imposte e tributi per conto terzi | | | | | | | | | |
| F.E.9.02.05.01 | | Riscossione di imposte di natura corrente per conto di terzi | 0,00 | 0,00 | 0,00 | 0,00 | 0,00 | 0,00 | 0,00 | | |
| F.E.9.02.05.01.001 | | Riscossione di imposte di natura corrente per conto di terzi | 0,00 | 0,00 | 0,00 | 0,00 | 0,00 | 0,00 | 0,00 | | |
| | | Riscossione di imposte di natura corrente per conto di terzi | 0,00 | 0,00 | 0,00 | 0,00 | 0,00 | 0,00 | 0,00 | | |
| | | Riscossione imposte e tributi per conto terzi | 0,00 | 0,00 | 0,00 | 0,00 | 0,00 | 0,00 | 0,00 | | |
| F.E.9.02.99 | | Altre entrate per conto terzi | | | | | | | | | |
| F.E.9.02.99.99 | | Altre entrate per conto terzi | 0,00 | 0,00 | 0,00 | 0,00 | 0,00 | 0,00 | 0,00 | | |
| F.E.9.02.99.99.999 | | Altre entrate per conto terzi | 0,00 | 0,00 | 0,00 | 0,00 | 0,00 | 0,00 | 0,00 | | |
| | | Altre entrate per conto terzi | 0,00 | 0,00 | 0,00 | 0,00 | 0,00 | 0,00 | 0,00 | | |
| | | Entrate per conto terzi | 28.819,23 | 16.500,00 | 0,00 | 45.319,23 | 0,00 | 0,00 | 0,00 | 45.319,23 | |
| | | Entrate per conto terzi e partite di giro (conti transitori) | 3.612.133,04 | 324.000,00 | 7.500,00 | 3.928.633,04 | 3.334.315,73 | 0,00 | 0,00 | 594.317,31 | |
| | | TOTALE GENERALE ENTRATE | 41.639.285,46 | 10.424.521,01 | 7.500,00 | 52.056.306,47 | 21.262.533,16 | 638.909,10 | 3.023.331,22 | | |

| CHIAVE | GESTIONE DI CASSA | | | | | | | | | |
|--------|-----------------------------|---------------|---------------|----------|---------------|---------------|-------------|-------------------------------------|------|------|
| | CAPITOLO | DENOMINAZIONE | PREVISIONI | | | | RISCOSSIONI | DIFFERENZE RISPETTO ALLE PREVISIONI | | |
| | | | VARIAZIONI | | DEFINITIVE | IN + | | IN - | | |
| | | | IN + | IN - | | | | | | |
| 20 | 21=(23-20) | 22=(20-23) | 23=(20+21-22) | 24 | 25=(24-23) | 26=(23-24) | | | | |
| | RIEPILOGO DEI TITOLI | | | | | | | | | |
| | | 23.857.223,16 | 4.552.128,03 | 0,00 | 28.409.351,19 | 0,00 | 0,00 | 0,00 | 0,00 | 0,00 |
| | | 13.679.769,87 | 4.730.733,98 | 0,00 | 18.410.503,85 | 17.697.196,94 | 638.624,00 | 1.351.930,91 | | |
| | | 85.571,39 | 817.659,00 | 0,00 | 903.230,39 | 231.020,49 | 285,10 | 672.495,00 | | |
| | | 404.588,00 | 0,00 | 0,00 | 404.588,00 | 0,00 | 0,00 | 404.588,00 | | |
| | | 0,00 | 0,00 | 0,00 | 0,00 | 0,00 | 0,00 | 0,00 | | |
| | | 0,00 | 0,00 | 0,00 | 0,00 | 0,00 | 0,00 | 0,00 | | |
| | | 0,00 | 0,00 | 0,00 | 0,00 | 0,00 | 0,00 | 0,00 | | |
| | | 3.612.133,04 | 324.000,00 | 7.500,00 | 3.928.633,04 | 3.334.315,73 | 0,00 | 594.317,31 | | |
| | | 41.639.285,46 | 10.424.521,01 | 7.500,00 | 52.056.306,47 | 21.262.533,16 | 638.909,10 | 3.023.331,22 | | |
| | | 23.857.223,16 | 4.552.128,03 | 0,00 | 28.409.351,19 | 0,00 | 0,00 | 0,00 | | |
| | | 41.639.285,46 | 10.424.521,01 | 7.500,00 | 52.056.306,47 | 21.262.533,16 | 638.909,10 | 3.023.331,22 | | |

A.000 - STAZIONE ZOOLOGICA ANTON DOHRN - RENDICONTO FINANZIARIO ESERCIZIO 2018 - SPESE

| CHIAVE | CAPITOLO | DENOMINAZIONE | GESTIONE DI CASSA | | | | | | DIFFERENZE RISPETTO ALLE PREVISIONI | | |
|--------------------|----------|--|----------------------|---------------------|-------------------|----------------------|---------------------|--------------|-------------------------------------|------|------|
| | | | INIZIALI | PREVISIONI | | DEFINITIVE | PAGAMENTI | IN + | IN - | IN + | IN - |
| | | | | IN + | VARIAZIONI | | | | | | |
| | | | 20 | 21=(23-20) | 22=(20-23) | 23=(20+21-22) | 24 | 25=(24-23) | 26=(23-24) | | |
| F.U. | | USCITE | | | | | | | | | |
| F.U.0 | | DISAVANZO DI AMMINISTRAZIONE | | | | | | | | | |
| F.U.0.00 | | Disavanzo di Amministrazione | 0,00 | 0,00 | 0,00 | 0,00 | 0,00 | 0,00 | | | |
| | | DISAVANZO DI AMMINISTRAZIONE | 0,00 | 0,00 | 0,00 | 0,00 | 0,00 | 0,00 | 0,00 | | |
| F.U.1 | | Spese correnti | | | | | | | | | |
| F.U.1.01 | | Redditi da lavoro dipendente | | | | | | | | | |
| F.U.1.01.01 | | Retribuzioni lorde | | | | | | | | | |
| F.U.1.01.01.01 | | Retribuzioni in denaro | | | | | | | | | |
| F.U.1.01.01.01.001 | | Arretrati per anni precedenti corrisposti al personale a tempo indeterminato | 0,00 | 62.523,20 | 0,00 | 62.523,20 | 62.523,20 | 62.523,20 | | | |
| F.U.1.01.01.01.002 | | Voci stipendiali corrisposte al personale a tempo indeterminato | 7.485.724,37 | 0,00 | 0,00 | 7.485.724,37 | 4.475.214,95 | 3.010.509,42 | | | |
| F.U.1.01.01.01.003 | | Straordinario per il personale a tempo indeterminato | 0,00 | 0,00 | 0,00 | 0,00 | 0,00 | 0,00 | | | |
| F.U.1.01.01.01.004 | | Indenn. ed altri compensi, esclusi i rimborsi spesa per missione, corrisposti al pers. tempo indet. | 1.051.622,35 | 602.000,00 | 0,00 | 1.653.622,35 | 630.505,51 | 1.023.116,84 | | | |
| F.U.1.01.01.01.005 | | Arretrati per anni precedenti corrisposti al personale a tempo determinato | 0,00 | 8.365,83 | 0,00 | 8.365,83 | 8.365,83 | | | | |
| F.U.1.01.01.01.006 | | Voci stipendiali corrisposte al personale a tempo determinato | 1.017.536,23 | 91.689,25 | 0,00 | 1.109.225,48 | 777.912,75 | 331.312,73 | | | |
| F.U.1.01.01.01.007 | | Straordinario per il personale a tempo determinato | 0,00 | 0,00 | 0,00 | 0,00 | 0,00 | 0,00 | | | |
| F.U.1.01.01.01.008 | | Indenn. e altri compensi, esclusi rimborsi spesa docum. per missione, corrisposti a pers. tempo det. | 0,00 | 0,00 | 0,00 | 0,00 | 0,00 | 0,00 | | | |
| F.U.1.01.01.01.009 | | Assegni di ricerca | 1.578.133,78 | 780.850,00 | 155.466,62 | 2.203.517,16 | 790.251,40 | 1.413.265,76 | | | |
| F.U.1.01.01.01.010 | | Assegni di studio | 0,00 | 0,00 | 0,00 | 0,00 | 0,00 | 0,00 | | | |
| | | Retribuzioni in denaro | 11.133.016,73 | 1.545.428,28 | 155.466,62 | 12.522.978,39 | 6.744.773,64 | 0,00 | 5.778.204,75 | | |
| F.U.1.01.01.02 | | Altre spese per il personale | | | | | | | | | |
| F.U.1.01.01.02.001 | | Contr. asili nido, strutture sport., ricr. o di vacanza a disposiz. lav. dip. e altre sp. ben. del pers. | 94.011,31 | 0,00 | 0,00 | 94.011,31 | 45.052,96 | 48.958,35 | | | |

| CHIAVE | DENOMINAZIONE | GESTIONE DI CASSA | | | | | | | DIFFERENZE RISPETTO ALLE PREVISIONI | | | | | |
|--------------------|--|----------------------|---------------------|-------------------|----------------------|------------|---------------------|---------------------|-------------------------------------|------|------|----|------------|------------|
| | | INIZIALI | PREVISIONI | | | DEFINITIVE | PAGAMENTI | IN + | IN - | IN + | IN - | | | |
| | | | VARIAZIONI | | 23=(20+21-22) | | | | | | | 24 | 25=(24-23) | 26=(23-24) |
| | | | 21=(23-20) | 22=(20-23) | | | | | | | | | | |
| F.U.1.01.01.02.002 | Buoni pasto | 20 | 0,00 | 0,00 | 20.000,00 | 24 | 13.785,24 | 6.214,76 | | | | | | |
| F.U.1.01.01.02.999 | Altre spese per il personale n.a.c. | 56.236,73 | 304.519,32 | 11.185,51 | 349.570,54 | | 11.455,67 | 338.114,87 | | | | | | |
| | Altre spese per il personale | 170.248,04 | 304.519,32 | 11.185,51 | 463.581,85 | | 70.293,87 | 393.287,98 | | | | | | |
| | Retribuzioni lorde | 11.303.264,77 | 1.849.947,60 | 166.652,13 | 12.986.560,24 | | 6.815.067,51 | 6.171.492,73 | | | | | | |
| F.U.1.01.02 | Contributi sociali a carico dell'ente | | | | | | | | | | | | | |
| F.U.1.01.02.01 | Contributi sociali effettivi a carico dell'ente | | | | | | | | | | | | | |
| F.U.1.01.02.01.001 | Contributi obbligatori per il personale | 1.693.436,79 | 270.967,59 | 0,00 | 1.964.404,38 | | 1.457.116,67 | 507.287,71 | | | | | | |
| F.U.1.01.02.01.002 | Contributi previdenza complementare | 0,00 | 0,00 | 0,00 | 0,00 | | 0,00 | 0,00 | | | | | | |
| F.U.1.01.02.01.003 | Contributi per indennità di fine rapporto | 0,00 | 0,00 | 0,00 | 0,00 | | 0,00 | 0,00 | | | | | | |
| F.U.1.01.02.01.999 | Altri contributi sociali effettivi n.a.c. | 0,00 | 0,00 | 0,00 | 0,00 | | 0,00 | 0,00 | | | | | | |
| | Contributi sociali effettivi a carico dell'ente | 1.693.436,79 | 270.967,59 | 0,00 | 1.964.404,38 | | 1.457.116,67 | 507.287,71 | | | | | | |
| F.U.1.01.02.02 | Altri contributi sociali | | | | | | | | | | | | | |
| F.U.1.01.02.02.001 | Assegni familiari | 48.614,88 | 0,00 | 0,00 | 48.614,88 | | 33.820,99 | 14.793,89 | | | | | | |
| F.U.1.01.02.02.002 | Equo indennizzo | 0,00 | 0,00 | 0,00 | 0,00 | | 0,00 | 0,00 | | | | | | |
| F.U.1.01.02.02.003 | Indennità di fine servizio - quota annuale | 400.524,81 | 855,00 | 0,00 | 401.379,81 | | 0,00 | 401.379,81 | | | | | | |
| F.U.1.01.02.02.999 | Contributi erogati direttamente al proprio personale n.a.c. | 0,00 | 0,00 | 0,00 | 0,00 | | 0,00 | 0,00 | | | | | | |
| | Altri contributi sociali | 449.139,69 | 855,00 | 0,00 | 449.994,69 | | 33.820,99 | 416.173,70 | | | | | | |
| | Contributi sociali a carico dell'ente | 2.142.576,48 | 271.822,59 | 0,00 | 2.414.399,07 | | 1.490.937,66 | 923.461,41 | | | | | | |
| | Redditi da lavoro dipendente | 13.445.841,25 | 2.121.770,19 | 166.652,13 | 15.400.959,31 | | 8.306.005,17 | 7.094.954,14 | | | | | | |
| F.U.1.02 | Imposte e tasse a carico dell'ente | | | | | | | | | | | | | |
| F.U.1.02.01 | Imposte, tasse e proventi assimilati a carico dell'ente | | | | | | | | | | | | | |
| F.U.1.02.01.01 | Imposta regionale sulle attività produttive (IRAP) | | | | | | | | | | | | | |

| CAPITOLO | | GESTIONE DI CASSA | | | | | | | |
|--------------------|--|-------------------|------------------|-----------------------|-------------|-------------------|-------------------|-------------------------------------|------|
| CHIAVE | DENOMINAZIONE | INIZIALI | | PREVISIONI VARIAZIONI | | DEFINITIVE | PAGAMENTI | DIFFERENZE RISPETTO ALLE PREVISIONI | |
| | | 20 | 21=(23-20) | 22=(20-23) | IN - | | | IN + | IN - |
| F.U.1.02.01.01.001 | Imposta regionale sulle attività produttive (IRAP) | 589.980,84 | 88.406,92 | 0,00 | 0,00 | 678.387,76 | 473.070,00 | 205.317,76 | |
| | Imposta regionale sulle attività produttive (IRAP) | 589.980,84 | 88.406,92 | 0,00 | 0,00 | 678.387,76 | 473.070,00 | 205.317,76 | |
| F.U.1.02.01.02 | Imposta di registro e di bollo | 2.390,00 | 6.000,00 | 0,00 | 0,00 | 8.390,00 | 5.570,00 | 2.820,00 | |
| F.U.1.02.01.02.001 | Imposta di registro e di bollo | 2.390,00 | 6.000,00 | 0,00 | 0,00 | 8.390,00 | 5.570,00 | 2.820,00 | |
| F.U.1.02.01.03 | Imposta comunale sulla pubblicità e diritto sulle pubbliche affissioni | 0,00 | 0,00 | 0,00 | 0,00 | 0,00 | 0,00 | 0,00 | |
| F.U.1.02.01.03.001 | Imposta comunale sulla pubblicità e diritto sulle pubbliche affissioni | 0,00 | 0,00 | 0,00 | 0,00 | 0,00 | 0,00 | 0,00 | |
| F.U.1.02.01.04 | Tributo speciale per il deposito in discarica dei rifiuti solidi | 0,00 | 0,00 | 0,00 | 0,00 | 0,00 | 0,00 | 0,00 | |
| F.U.1.02.01.04.001 | Tributo speciale per il deposito in discarica dei rifiuti solidi | 0,00 | 0,00 | 0,00 | 0,00 | 0,00 | 0,00 | 0,00 | |
| F.U.1.02.01.05 | Tributo funzione tutela e protezione ambiente | 0,00 | 0,00 | 0,00 | 0,00 | 0,00 | 0,00 | 0,00 | |
| F.U.1.02.01.05.001 | Tributo funzione tutela e protezione ambiente | 0,00 | 0,00 | 0,00 | 0,00 | 0,00 | 0,00 | 0,00 | |
| F.U.1.02.01.06 | Tassa e/o tariffa smaltimento rifiuti solidi urbani | 80.322,90 | 52.000,00 | 0,00 | 0,00 | 132.322,90 | 123.429,00 | 8.893,90 | |
| F.U.1.02.01.06.001 | Tassa e/o tariffa smaltimento rifiuti solidi urbani | 80.322,90 | 52.000,00 | 0,00 | 0,00 | 132.322,90 | 123.429,00 | 8.893,90 | |
| F.U.1.02.01.07 | Tassa e/o canone occupazione spazi e aree pubbliche | | | | | | | | |

| CAPITOLO | | GESTIONE DI CASSA | | | | | | |
|--------------------|--|-------------------|--------------------|--------------------|------------|-----------|-------------------------------------|--------------------|
| CHIAVE | DENOMINAZIONE | INIZIALI | PREVISIONI | | DEFINITIVE | PAGAMENTI | DIFFERENZE RISPETTO ALLE PREVISIONI | |
| | | | IN + 21=(23-20) | IN - 22=(20-23) | | | IN + 25=(24-23) | IN - 26=(23-24) |
| F.U.1.02.01.07.001 | Tassa e/o canone occupazione spazi e aree pubbliche | 0,00 | 0,00 | 0,00 | 0,00 | 0,00 | 0,00 | |
| F.U.1.02.01.08 | Tassa e/o canone occupazione spazi e aree pubbliche | 0,00 | 0,00 | 0,00 | 0,00 | 0,00 | 0,00 | 0,00 |
| F.U.1.02.01.08.001 | Tassa sulle emissioni di anidride solforosa | 0,00 | 0,00 | 0,00 | 0,00 | 0,00 | 0,00 | |
| F.U.1.02.01.09 | Tassa sulle emissioni di anidride solforosa | 0,00 | 0,00 | 0,00 | 0,00 | 0,00 | 0,00 | 0,00 |
| F.U.1.02.01.09.001 | Tassa di circolazione dei veicoli a motore (tassa automobilistica) | 2.000,00 | 0,00 | 0,00 | 2.000,00 | 168,70 | 168,70 | 1.831,30 |
| F.U.1.02.01.10 | Tassa di circolazione dei veicoli a motore (tassa automobilistica) | 2.000,00 | 0,00 | 0,00 | 2.000,00 | 168,70 | 168,70 | 1.831,30 |
| F.U.1.02.01.12 | Imposta sul reddito delle persone giuridiche (ex IRPEG) | 0,00 | 0,00 | 0,00 | 0,00 | 0,00 | 0,00 | |
| F.U.1.02.01.12.001 | Imposta Municipale Propria | 0,00 | 0,00 | 0,00 | 0,00 | 0,00 | 0,00 | |
| F.U.1.02.01.13 | Imposta Municipale Propria | 0,00 | 0,00 | 0,00 | 0,00 | 0,00 | 0,00 | 0,00 |
| F.U.1.02.01.13.001 | Imposta sulle plusvalenze da cessione di attività finanziarie | 0,00 | 0,00 | 0,00 | 0,00 | 0,00 | 0,00 | 0,00 |
| F.U.1.02.01.14 | Imposta sulle plusvalenze da cessione di attività finanziarie | 0,00 | 0,00 | 0,00 | 0,00 | 0,00 | 0,00 | 0,00 |
| F.U.1.02.01.14.001 | Tributi sulle successioni e donazioni | 0,00 | 0,00 | 0,00 | 0,00 | 0,00 | 0,00 | 0,00 |
| | Tributi sulle successioni e donazioni | 0,00 | 0,00 | 0,00 | 0,00 | 0,00 | 0,00 | 0,00 |

| CAPITOLO | | GESTIONE DI CASSA | | | | | | | | |
|--------------------|---|-------------------|-------------------|-------------|-------------|-------------------|-------------------|-------------------------------------|-------------------|------|
| CHIAVE | DENOMINAZIONE | INIZIALI | | PREVISIONI | | | PAGAMENTI | DIFFERENZE RISPETTO ALLE PREVISIONI | | |
| | | 20 | 21=(23-20) | IN + | IN - | DEFINITIVE | | 24 | IN + | IN - |
| | | | | | | | | | | |
| F.U.1.02.01.99 | Imposte, tasse e proventi assimilati a carico dell'ente n.a.c. | | | | | | | | | |
| F.U.1.02.01.99.999 | Imposte, tasse e proventi assimilati a carico dell'ente n.a.c. | 5.000,00 | 5.000,00 | 0,00 | 0,00 | 10.000,00 | 7.961,36 | | 2.038,64 | |
| | Imposte, tasse e proventi assimilati a carico dell'ente n.a.c. | 5.000,00 | 5.000,00 | 0,00 | 0,00 | 10.000,00 | 7.961,36 | 0,00 | 2.038,64 | |
| | Imposte, tasse e proventi assimilati a carico dell'ente | 679.693,74 | 151.406,92 | 0,00 | 0,00 | 831.100,66 | 610.199,06 | 0,00 | 220.901,60 | |
| | Imposte e tasse a carico dell'ente | 679.693,74 | 151.406,92 | 0,00 | 0,00 | 831.100,66 | 610.199,06 | 0,00 | 220.901,60 | |
| F.U.1.03 | Acquisto di beni e servizi | | | | | | | | | |
| F.U.1.03.01 | Acquisto di beni | | | | | | | | | |
| F.U.1.03.01.01 | Giornali, riviste e pubblicazioni | | | | | | | | | |
| F.U.1.03.01.01.001 | Giornali e riviste | 0,00 | 0,00 | 0,00 | 0,00 | 0,00 | 0,00 | | | |
| F.U.1.03.01.01.002 | Pubblicazioni | 0,00 | 112.300,00 | 0,00 | 0,00 | 112.300,00 | 62.813,26 | | 49.486,74 | |
| | Giornali, riviste e pubblicazioni | 0,00 | 112.300,00 | 0,00 | 0,00 | 112.300,00 | 62.813,26 | 0,00 | 49.486,74 | |
| F.U.1.03.01.02 | Altri beni di consumo | | | | | | | | | |
| F.U.1.03.01.02.001 | Carta, cancelleria e stampati | 5.038,45 | 8.000,00 | 0,00 | 0,00 | 13.038,45 | 8.903,05 | | 4.135,40 | |
| F.U.1.03.01.02.002 | Carburanti, combustibili e lubrificanti | 5.000,00 | 48.227,00 | 0,00 | 0,00 | 53.227,00 | 22.651,10 | | 30.575,90 | |
| F.U.1.03.01.02.003 | Equipaggiamento | 0,00 | 5.000,00 | 0,00 | 0,00 | 5.000,00 | 2.644,96 | | 2.355,04 | |
| F.U.1.03.01.02.004 | Vestitario | 3.175,47 | 0,00 | 0,00 | 0,00 | 3.175,47 | 2.063,89 | | 1.111,58 | |
| F.U.1.03.01.02.005 | Accessori per uffici e alloggi | 0,00 | 7.500,00 | 0,00 | 0,00 | 7.500,00 | 5.712,63 | | 1.787,37 | |
| F.U.1.03.01.02.006 | Materiale informatico | 14.561,11 | 10.000,00 | 5.500,00 | 0,00 | 19.061,11 | 15.043,08 | | 4.018,03 | |
| F.U.1.03.01.02.007 | Altri materiali tecnico-specialistici non sanitari | 0,00 | 0,00 | 0,00 | 0,00 | 0,00 | 0,00 | | | |
| F.U.1.03.01.02.008 | Strumenti tecnico-specialistici non sanitari | 0,00 | 1.000,00 | 0,00 | 0,00 | 1.000,00 | 869,00 | | 131,00 | |
| F.U.1.03.01.02.009 | Beni per attività di rappresentanza | 782,18 | 0,00 | 0,00 | 0,00 | 782,18 | 0,00 | | 782,18 | |
| F.U.1.03.01.02.011 | Generi alimentari | 0,00 | 0,00 | 0,00 | 0,00 | 0,00 | 0,00 | | | |
| F.U.1.03.01.02.012 | Accessori per attività sportive e ricreative | 0,00 | 0,00 | 0,00 | 0,00 | 0,00 | 0,00 | | | |
| F.U.1.03.01.02.014 | Stampati specialistici | 1.000,00 | 6.000,00 | 0,00 | 0,00 | 7.000,00 | 6.121,95 | | 878,05 | |

| CAPITOLO | | GESTIONE DI CASSA | | | | | | | | | |
|-----------------------|---|---------------------|-------------------|---------------------|-------------|-------------|-------------------|-------------------------------------|---------------------|------|------|
| CHIAVE | DENOMINAZIONE | INIZIALI | | PREVISIONI | | | PAGAMENTI | DIFFERENZE RISPETTO ALLE PREVISIONI | | | |
| | | 20 | 21=(23-20) | IN + | 22=(20-23) | IN - | | DEFINITIVE | 24 | IN + | IN - |
| | | | | | | | | | | | |
| F.U.1.03.01.02.999 | Altri beni e materiali di consumo n.a.c. | 8.575.964,08 | 409.753,72 | 3.889.573,65 | 0,00 | 0,00 | 416.493,50 | 0,00 | 4.679.650,65 | | |
| | Altri beni di consumo | 8.605.521,29 | 495.480,72 | 3.895.073,65 | 0,00 | 0,00 | 480.503,16 | 0,00 | 4.725.425,20 | | |
| F.U.1.03.01.03 | Flora e Fauna | | | | | | | | | | |
| F.U.1.03.01.03.001 | Fauna selvatica e non selvatica | 0,00 | 0,00 | 0,00 | 0,00 | 0,00 | 0,00 | 0,00 | 0,00 | | |
| F.U.1.03.01.03.002 | Flora selvatica e non selvatica | 0,00 | 0,00 | 0,00 | 0,00 | 0,00 | 0,00 | 0,00 | 0,00 | | |
| | Flora e Fauna | 0,00 | 0,00 | 0,00 | 0,00 | 0,00 | 0,00 | 0,00 | 0,00 | | |
| F.U.1.03.01.05 | Medicinali e altri beni di consumo sanitario | | | | | | | | | | |
| F.U.1.03.01.05.001 | Prodotti farmaceutici ed emoderivati | 0,00 | 0,00 | 0,00 | 0,00 | 0,00 | 0,00 | 0,00 | 0,00 | | |
| F.U.1.03.01.05.002 | Sangue ed emocomponenti | 0,00 | 0,00 | 0,00 | 0,00 | 0,00 | 0,00 | 0,00 | 0,00 | | |
| F.U.1.03.01.05.003 | Dispositivi medici | 0,00 | 0,00 | 0,00 | 0,00 | 0,00 | 0,00 | 0,00 | 0,00 | | |
| F.U.1.03.01.05.004 | Prodotti dietetici | 0,00 | 0,00 | 0,00 | 0,00 | 0,00 | 0,00 | 0,00 | 0,00 | | |
| F.U.1.03.01.05.005 | Materiali per la profilassi (Vaccini) | 0,00 | 0,00 | 0,00 | 0,00 | 0,00 | 0,00 | 0,00 | 0,00 | | |
| F.U.1.03.01.05.006 | Prodotti chimici | 0,00 | 0,00 | 0,00 | 0,00 | 0,00 | 0,00 | 0,00 | 0,00 | | |
| F.U.1.03.01.05.007 | Materiali e prodotti per uso veterinario | 2.000,00 | 1.400,00 | 0,00 | 0,00 | 0,00 | 2.400,25 | 0,00 | 999,75 | | |
| F.U.1.03.01.05.999 | Altri beni e prodotti sanitari n.a.c. | 0,00 | 0,00 | 0,00 | 0,00 | 0,00 | 0,00 | 0,00 | 0,00 | | |
| | Medicinali e altri beni di consumo sanitario | 2.000,00 | 1.400,00 | 0,00 | 0,00 | 0,00 | 2.400,25 | 0,00 | 999,75 | | |
| | Acquisto di beni | 8.607.521,29 | 609.180,72 | 3.895.073,65 | 0,00 | 0,00 | 545.716,67 | 0,00 | 4.775.911,69 | | |
| F.U.1.03.02 | Acquisto di servizi | | | | | | | | | | |
| F.U.1.03.02.01 | Organi e incarichi istituzionali dell'amministrazione | | | | | | | | | | |
| F.U.1.03.02.01.001 | Organi istituzionali dell'amministrazione - Indennità | 326.125,47 | 0,00 | 20.000,00 | 0,00 | 0,00 | 141.010,11 | 0,00 | 165.115,36 | | |
| F.U.1.03.02.01.002 | Organi istituzionali dell'amministrazione - Rimborsi | 15.000,00 | 10.000,00 | 0,00 | 0,00 | 0,00 | 16.194,57 | 0,00 | 8.805,43 | | |
| F.U.1.03.02.01.008 | Compensi a organi istituzionali di revisione, controllo ed altri incarichi istituz. li dell'amministr | 34.122,17 | 10.000,00 | 0,00 | 0,00 | 0,00 | 41.039,58 | 0,00 | 3.082,59 | | |
| | Organi e incarichi istituzionali dell'amministrazione | 375.247,64 | 20.000,00 | 20.000,00 | 0,00 | 0,00 | 198.244,26 | 0,00 | 177.003,38 | | |

| CHIAVE | DENOMINAZIONE | GESTIONE DI CASSA | | | | | | | DIFFERENZE RISPETTO ALLE PREVISIONI | | | |
|-----------------------|---|-------------------|--------------------|--------------------|---------------------|-------------------|--------------------|--------------------|-------------------------------------|------|--|--|
| | | INIZIALI | PREVISIONI | | DEFINITIVE | PAGAMENTI | IN + 25=(24-23) | IN - 26=(23-24) | IN + | IN - | | |
| | | | VARIAZIONI | | | | | | | | | |
| | | | IN + 21=(23-20) | IN - 22=(20-23) | | | | | | | | |
| 20 | 21=(23-20) | 22=(20-23) | 23=(20+21-22) | 24 | 25=(24-23) | 26=(23-24) | | | | | | |
| F.U.1.03.02.02 | Organizzazione eventi, pubblicità e servizi per trasferta | | | | | | | | | | | |
| F.U.1.03.02.02.001 | Rimborso per viaggio e trasloco | 307.918,04 | 643.414,54 | 16.067,35 | 935.265,23 | 219.012,04 | 716.253,19 | | | | | |
| F.U.1.03.02.02.002 | Indennità di missione e di trasferta | 0,00 | 0,00 | 0,00 | 0,00 | 0,00 | 0,00 | | | | | |
| F.U.1.03.02.02.004 | Pubblicità | 0,00 | 0,00 | 0,00 | 0,00 | 0,00 | 0,00 | | | | | |
| F.U.1.03.02.02.005 | Organizzazione e partecipazione a manifestazioni e convegni | 72.687,01 | 13.002,00 | 0,00 | 85.689,01 | 44.804,78 | 40.884,23 | | | | | |
| F.U.1.03.02.02.999 | Altre spese per relazioni pubbliche, convegni e mostre, pubblicità n.a.c. | 126.610,21 | 54.000,00 | 0,00 | 180.610,21 | 15.159,96 | 165.450,25 | | | | | |
| | Organizzazione eventi, pubblicità e servizi per trasferta | 507.215,26 | 710.416,54 | 16.067,35 | 1.201.564,45 | 278.976,78 | 922.587,67 | 0,00 | | | | |
| F.U.1.03.02.04 | Acquisto di servizi per formazione e addestramento del personale dell'ente | | | | | | | | | | | |
| F.U.1.03.02.04.004 | Acquisto di servizi per formazione obbligatoria | 5.000,00 | 0,00 | 0,00 | 5.000,00 | 350,00 | 4.650,00 | | | | | |
| F.U.1.03.02.04.999 | Acquisto di servizi per altre spese per formazione e addestramento n.a.c. | 37.969,88 | 32.429,26 | 0,00 | 70.399,14 | 12.985,85 | 57.413,29 | | | | | |
| | Acquisto di servizi per formazione e addestramento del personale dell'ente | 42.969,88 | 32.429,26 | 0,00 | 75.399,14 | 13.335,85 | 62.063,29 | 0,00 | | | | |
| F.U.1.03.02.05 | Utenze e canoni | | | | | | | | | | | |
| F.U.1.03.02.05.001 | Telefonia fissa | 98.731,56 | 0,00 | 0,00 | 98.731,56 | 30.353,27 | 68.378,29 | | | | | |
| F.U.1.03.02.05.002 | Telefonia mobile | 3.000,00 | 1.000,00 | 0,00 | 4.000,00 | 1.376,64 | 2.623,36 | | | | | |
| F.U.1.03.02.05.003 | Accesso a banche dati e a pubblicazioni on line | 25.902,02 | 0,00 | 0,00 | 25.902,02 | 3.759,84 | 22.142,18 | | | | | |
| F.U.1.03.02.05.004 | Energia elettrica | 345.000,00 | 68.500,00 | 12.300,00 | 401.200,00 | 345.317,71 | 55.882,29 | | | | | |
| F.U.1.03.02.05.005 | Acqua | 15.228,92 | 11.000,00 | 0,00 | 26.228,92 | 18.070,90 | 8.158,02 | | | | | |
| F.U.1.03.02.05.006 | Gas | 16.026,71 | 500,00 | 0,00 | 16.526,71 | 4.058,07 | 12.468,64 | | | | | |
| F.U.1.03.02.05.007 | Spese di condominio | 0,00 | 2.300,00 | 0,00 | 2.300,00 | 2.000,00 | 300,00 | | | | | |
| F.U.1.03.02.05.999 | Utenze e canoni per altri servizi n.a.c. | 0,00 | 6.000,00 | 500,00 | 5.500,00 | 407,35 | 5.092,65 | | | | | |
| | Utenze e canoni | 503.889,21 | 89.300,00 | 12.800,00 | 580.389,21 | 405.343,78 | 175.045,43 | 0,00 | | | | |
| F.U.1.03.02.06 | Canoni per Progetti in Partenariato Pubblico-Privato | | | | | | | | | | | |

| CHIAVE | DENOMINAZIONE | GESTIONE DI CASSA | | | | | | | DIFFERENZE RISPETTO ALLE PREVISIONI | |
|-----------------------|--|-------------------|-------------------|------------------|-------------------|-------------------|-------------------|-------------|-------------------------------------|-------------------|
| | | INIZIALI | PREVISIONI | | DEFINITIVE | PAGAMENTI | IN + | IN - | | |
| | | | IN + | IN - | | | | | IN + | IN - |
| | | 20 | 21=(23-20) | 22=(20-23) | 23=(20+21-22) | 24 | 25=(24-23) | 26=(23-24) | | |
| F.U.1.03.02.06.999 | Altri canoni per progetti in partenariato pubblico-privato | 0,00 | 0,00 | 0,00 | 0,00 | 0,00 | 0,00 | 0,00 | | |
| | Canoni per Progetti in Partenariato Pubblico-Privato | 0,00 | 0,00 | 0,00 | 0,00 | 0,00 | 0,00 | 0,00 | 0,00 | 0,00 |
| F.U.1.03.02.07 | Utilizzo di beni di terzi | | | | | | | | | |
| F.U.1.03.02.07.001 | Locazione di beni immobili | 30.000,00 | 35.000,00 | 20.000,00 | 45.000,00 | 43.000,00 | 2.000,00 | | | |
| F.U.1.03.02.07.002 | Noleggi di mezzi di trasporto | 0,00 | 23.860,00 | 0,00 | 23.860,00 | 688,70 | 23.191,30 | | | |
| F.U.1.03.02.07.003 | Noleggi di attrezzature scientifiche e sanitarie | 0,00 | 42.965,00 | 5.000,00 | 37.965,00 | 13.515,00 | 24.450,00 | | | |
| F.U.1.03.02.07.004 | Noleggi di hardware | 0,00 | 16.000,00 | 677,00 | 15.323,00 | 11.871,67 | 3.451,33 | | | |
| F.U.1.03.02.07.005 | Fitti di terreni e giacimenti | 0,00 | 0,00 | 0,00 | 0,00 | 0,00 | 0,00 | | | |
| F.U.1.03.02.07.006 | Licenze d'uso per software | 263.623,75 | 53.880,00 | 4.000,00 | 313.503,75 | 198.543,37 | 114.960,38 | | | |
| F.U.1.03.02.07.007 | Altre licenze | 0,00 | 7.000,00 | 0,00 | 7.000,00 | 1.706,78 | 5.293,22 | | | |
| F.U.1.03.02.07.008 | Noleggi di impianti e macchinari | 0,00 | 50.500,00 | 8.600,00 | 41.900,00 | 7.110,55 | 34.789,45 | | | |
| F.U.1.03.02.07.009 | Locazione di beni immobili nell'ambito di operazioni di lease back | 0,00 | 0,00 | 0,00 | 0,00 | 0,00 | 0,00 | | | |
| F.U.1.03.02.07.999 | Altre spese sostenute per utilizzo di beni di terzi n.a.c. | 0,00 | 3.854,00 | 0,00 | 3.854,00 | 2.433,80 | 1.420,20 | | | |
| | Utilizzo di beni di terzi | 293.623,75 | 233.059,00 | 38.277,00 | 488.405,75 | 278.849,87 | 209.555,88 | 0,00 | 0,00 | 209.555,88 |
| F.U.1.03.02.08 | Leasing operativo | | | | | | | | | |
| F.U.1.03.02.08.001 | Leasing operativo di mezzi di trasporto | 0,00 | 0,00 | 0,00 | 0,00 | 0,00 | 0,00 | | | |
| F.U.1.03.02.08.002 | Leasing operativo di attrezzature e macchinari | 47.840,20 | 0,00 | 0,00 | 47.840,20 | 0,00 | 47.840,20 | | | |
| F.U.1.03.02.08.999 | Leasing operativo di altri beni | 0,00 | 0,00 | 0,00 | 0,00 | 0,00 | 0,00 | | | |
| | Leasing operativo | 47.840,20 | 0,00 | 0,00 | 47.840,20 | 0,00 | 47.840,20 | 0,00 | 0,00 | 47.840,20 |
| F.U.1.03.02.09 | Manutenzione ordinaria e riparazioni | | | | | | | | | |
| F.U.1.03.02.09.001 | Manutenzione ordinaria e riparazioni di mezzi di trasporto ad uso civile, di sicurezza e ordine pubblico | 30.643,73 | 127.000,00 | 0,00 | 157.643,73 | 71.285,44 | 86.358,29 | | | |
| F.U.1.03.02.09.003 | Manutenzione ordinaria e riparazioni di mobili e arredi | 0,00 | 0,00 | 0,00 | 0,00 | 0,00 | 0,00 | | | |
| F.U.1.03.02.09.004 | Manutenzione ordinaria e riparazioni di impianti e macchinari | 21.273,09 | 95.000,00 | 0,00 | 116.273,09 | 34.669,87 | 81.603,22 | | | |

| CAPITOLO | | GESTIONE DI CASSA | | | | | | | | | |
|-----------------------|---|-------------------|-------------------|------------------|---------------------|-------------------|-------------------|-------------|-------------------------------------|------|------|
| | | CHIAVE | DENOMINAZIONE | PREVISIONI | | | | PAGAMENTI | DIFFERENZE RISPETTO ALLE PREVISIONI | | |
| | | | | VARIAZIONI | | DEFINITIVE | IN + | | IN - | | |
| | | | | IN + | IN - | | | | | IN + | IN - |
| | | 20 | 21=(23-20) | 22=(20-23) | 23=(20+21-22) | 24 | 25=(24-23) | 26=(23-24) | | | |
| F.U.1.03.02.09.005 | Manutenzione ordinaria e riparazioni di attrezzature | 83.605,18 | 243.250,00 | 0,00 | 326.855,18 | 151.192,43 | 175.662,75 | | | | |
| F.U.1.03.02.09.006 | Manutenzione ordinaria e riparazioni di macchine per ufficio | 0,00 | 25.000,00 | 0,00 | 25.000,00 | 1.586,00 | 23.414,00 | | | | |
| F.U.1.03.02.09.008 | Manutenzione ordinaria e riparazioni di beni immobili | 442.314,29 | 125.000,00 | 8.000,00 | 559.314,29 | 208.567,16 | 350.747,13 | | | | |
| F.U.1.03.02.09.009 | Manutenzione ordinaria e riparazioni di beni immobili di valore culturale, storico ed artistico | 0,00 | 0,00 | 0,00 | 0,00 | 0,00 | 0,00 | | | | |
| F.U.1.03.02.09.010 | Manutenzione ordinaria e riparazioni di oggetti di valore | 0,00 | 0,00 | 0,00 | 0,00 | 0,00 | 0,00 | | | | |
| F.U.1.03.02.09.011 | Manutenzione ordinaria e riparazioni di altri beni materiali | 0,00 | 3.000,00 | 0,00 | 3.000,00 | 0,00 | 3.000,00 | | | | |
| F.U.1.03.02.09.012 | Manutenzione ordinaria e riparazioni di terreni e beni materiali non prodotti | 0,00 | 0,00 | 0,00 | 0,00 | 0,00 | 0,00 | | | | |
| | Manutenzione ordinaria e riparazioni | 577.836,29 | 618.250,00 | 8.000,00 | 1.188.086,29 | 467.300,90 | 720.785,39 | 0,00 | 0,00 | | |
| F.U.1.03.02.10 | Consulenze | | | | | | | | | | |
| F.U.1.03.02.10.001 | Incarichi libero professionali di studi, ricerca e consulenza | 0,00 | 0,00 | 0,00 | 0,00 | 0,00 | 0,00 | | | | |
| F.U.1.03.02.10.002 | Esperti per commissioni, comitati e consigli | 0,00 | 0,00 | 0,00 | 0,00 | 0,00 | 0,00 | | | | |
| F.U.1.03.02.10.003 | Incarichi a società di studi, ricerca e consulenza | 4.000,00 | 0,00 | 0,00 | 4.000,00 | 0,00 | 4.000,00 | | | | |
| | Consulenze | 4.000,00 | 0,00 | 0,00 | 4.000,00 | 0,00 | 4.000,00 | 0,00 | 0,00 | | |
| F.U.1.03.02.11 | Prestazioni professionali e specialistiche | | | | | | | | | | |
| F.U.1.03.02.11.001 | Interpretariato e traduzioni | 0,00 | 0,00 | 0,00 | 0,00 | 0,00 | 0,00 | | | | |
| F.U.1.03.02.11.002 | Assistenza psicologica, sociale e religiosa | 0,00 | 0,00 | 0,00 | 0,00 | 0,00 | 0,00 | | | | |
| F.U.1.03.02.11.004 | Perizie | 0,00 | 0,00 | 0,00 | 0,00 | 0,00 | 0,00 | | | | |
| F.U.1.03.02.11.006 | Patrocinio legale | 0,00 | 18.000,00 | 0,00 | 18.000,00 | 6.344,00 | 11.656,00 | | | | |
| F.U.1.03.02.11.008 | Prestazioni di natura contabile, tributaria e del lavoro | 10.000,00 | 12.000,00 | 0,00 | 22.000,00 | 20.886,40 | 1.113,60 | | | | |
| F.U.1.03.02.11.009 | Prestazioni tecnico-scientifiche a fini di ricerca | 82.951,46 | 211.900,00 | 21.500,00 | 273.351,46 | 38.265,11 | 235.086,35 | | | | |
| F.U.1.03.02.11.010 | Deposito, mantenimento e tutela dei brevetti | 13.629,50 | 18.000,00 | 0,00 | 31.629,50 | 9.197,21 | 22.432,29 | | | | |
| F.U.1.03.02.11.999 | Altre prestazioni professionali e specialistiche n.a.c. | 104.244,44 | 223.300,00 | 7.000,00 | 320.544,44 | 119.484,80 | 201.059,64 | | | | |
| | Prestazioni professionali e specialistiche | 210.825,40 | 483.200,00 | 28.500,00 | 665.525,40 | 194.177,52 | 471.347,88 | 0,00 | 0,00 | | |

| CAPITOLO | | GESTIONE DI CASSA | | | | | | DIFFERENZE RISPETTO ALLE PREVISIONI | | | | | |
|-----------------------|---|-------------------|-------------------|------------------|------------------|---------------------|-------------------|-------------------------------------|-------------------|---------------|----|------------|------------|
| CHIAVE | DENOMINAZIONE | INIZIALI | | PREVISIONI | | DEFINITIVE | PAGAMENTI | IN + | IN - | | | | |
| | | 20 | 21=(23-20) | VARIAZIONI | | | | | | 23=(20+21-22) | 24 | 25=(24-23) | 26=(23-24) |
| | | | | IN + | IN - | | | | | | | | |
| F.U.1.03.02.12 | Lavoro flessibile, quota LSU e acquisto di servizi da agenzie di lavoro interinale | | | | | | | | | | | | |
| F.U.1.03.02.12.001 | Acquisto di servizi da agenzie di lavoro interinale | 0,00 | 0,00 | 0,00 | 0,00 | 0,00 | 0,00 | | | | | | |
| F.U.1.03.02.12.002 | Quota LSU in carico all'ente | 0,00 | 0,00 | 0,00 | 0,00 | 0,00 | 0,00 | | | | | | |
| F.U.1.03.02.12.003 | Collaborazioni coordinate e a progetto | 256.480,01 | 26.100,00 | 17.160,00 | 17.160,00 | 265.420,01 | 179.794,30 | | 85.625,71 | | | | |
| F.U.1.03.02.12.004 | Tirocini formativi extracurricolari | 0,00 | 0,00 | 0,00 | 0,00 | 0,00 | 0,00 | | | | | | |
| F.U.1.03.02.12.999 | Altre forme di lavoro flessibile n.a.c. | 0,00 | 0,00 | 0,00 | 0,00 | 0,00 | 0,00 | | | | | | |
| | | 256.480,01 | 26.100,00 | 17.160,00 | 17.160,00 | 265.420,01 | 179.794,30 | 0,00 | 85.625,71 | | | | |
| F.U.1.03.02.13 | Servizi ausiliari per il funzionamento dell'ente | | | | | | | | | | | | |
| F.U.1.03.02.13.001 | Servizi di sorveglianza, custodia e accoglienza | 224.449,82 | 60.000,00 | 4.000,00 | 4.000,00 | 280.449,82 | 259.970,15 | | 20.479,67 | | | | |
| F.U.1.03.02.13.002 | Servizi di pulizia e lavanderia | 175.218,49 | 0,00 | 300,00 | 300,00 | 174.918,49 | 102.347,23 | | 72.571,26 | | | | |
| F.U.1.03.02.13.003 | Trasporti, traslochi e facchinaggio | 0,00 | 37.300,00 | 0,00 | 0,00 | 37.300,00 | 36.238,78 | | 1.061,22 | | | | |
| F.U.1.03.02.13.004 | Stampa e rilegatura | 2.000,00 | 0,00 | 0,00 | 0,00 | 2.000,00 | 146,40 | | 1.853,60 | | | | |
| F.U.1.03.02.13.005 | Servizi ausiliari a beneficio del personale | 0,00 | 0,00 | 0,00 | 0,00 | 0,00 | 0,00 | | | | | | |
| F.U.1.03.02.13.006 | Rimozione e smaltimento di rifiuti tossico-nocivi e di altri materiali | 30.216,48 | 29.000,00 | 0,00 | 0,00 | 59.216,48 | 56.317,12 | | 2.899,36 | | | | |
| F.U.1.03.02.13.999 | Altri servizi ausiliari n.a.c. | 4.000,00 | 511.400,00 | 5.400,00 | 5.400,00 | 510.000,00 | 287.611,42 | | 222.388,58 | | | | |
| | | 435.884,79 | 637.700,00 | 9.700,00 | 9.700,00 | 1.063.884,79 | 742.631,10 | 0,00 | 321.253,69 | | | | |
| F.U.1.03.02.14 | Servizi di ristorazione | | | | | | | | | | | | |
| F.U.1.03.02.14.002 | Servizio mense personale civile | 0,00 | 0,00 | 0,00 | 0,00 | 0,00 | 0,00 | | | | | | |
| F.U.1.03.02.14.999 | Altri servizi di ristorazione | 120.305,75 | 55.000,00 | 0,00 | 0,00 | 175.305,75 | 134.042,90 | | 41.262,85 | | | | |
| | | 120.305,75 | 55.000,00 | 0,00 | 0,00 | 175.305,75 | 134.042,90 | 0,00 | 41.262,85 | | | | |
| F.U.1.03.02.15 | Contratti di servizio pubblico | | | | | | | | | | | | |
| F.U.1.03.02.15.999 | Altre spese per contratti di servizio pubblico | 0,00 | 0,00 | 0,00 | 0,00 | 0,00 | 0,00 | | | | | | |
| | | 0,00 | 0,00 | 0,00 | 0,00 | 0,00 | 0,00 | 0,00 | 0,00 | | | | |

| CHIAVE | DENOMINAZIONE | GESTIONE DI CASSA | | | | | | | | DIFFERENZE RISPETTO ALLE PREVISIONI | | |
|-----------------------|--|-------------------|--------------------|--------------------|------------------|------------------|------------------|------------------|--------------------|-------------------------------------|--|--|
| | | INIZIALI | PREVISIONI | | | | DEFINITIVE | PAGAMENTI | IN + 25=(24-23) | IN - 26=(23-24) | | |
| | | | VARIAZIONI | | | | | | | | | |
| | | | IN + 21=(23-20) | IN - 22=(20-23) | | | | | | | | |
| F.U.1.03.02.16 | Servizi amministrativi | 20 | 21=(23-20) | 22=(20-23) | 23=(20+21-22) | 24 | 25=(24-23) | 26=(23-24) | | | | |
| F.U.1.03.02.16.001 | Publicazione bandi di gara | 0,00 | 5.000,00 | 0,00 | 5.000,00 | 0,00 | 5.000,00 | 0,00 | 5.000,00 | | | |
| F.U.1.03.02.16.002 | Spese postali | 5.000,00 | 0,00 | 0,00 | 5.000,00 | 369,49 | 5.000,00 | 369,49 | 4.630,51 | | | |
| F.U.1.03.02.16.003 | Onorificenze e riconoscimenti istituzionali | 0,00 | 0,00 | 0,00 | 0,00 | 0,00 | 0,00 | 0,00 | 1.034,12 | | | |
| F.U.1.03.02.16.004 | Spese notarili | 2.000,00 | 0,00 | 0,00 | 2.000,00 | 965,88 | 2.000,00 | 965,88 | 4.940,18 | | | |
| F.U.1.03.02.16.999 | Altre spese per servizi amministrativi | 0,00 | 5.000,00 | 0,00 | 5.000,00 | 59,82 | 5.000,00 | 59,82 | | | | |
| | Servizi amministrativi | 7.000,00 | 10.000,00 | 0,00 | 17.000,00 | 1.395,19 | 17.000,00 | 1.395,19 | 15.604,81 | | | |
| F.U.1.03.02.17 | Servizi finanziari | | | | | | | | | | | |
| F.U.1.03.02.17.001 | Commissioni per servizi finanziari | 0,00 | 0,00 | 0,00 | 0,00 | 0,00 | 0,00 | 0,00 | 6.380,00 | | | |
| F.U.1.03.02.17.002 | Oneri per servizio di tesoreria | 15.000,00 | 12.000,00 | 0,00 | 27.000,00 | 20.620,00 | 27.000,00 | 20.620,00 | 8.863,48 | | | |
| F.U.1.03.02.17.999 | Spese per servizi finanziari n.a.c. | 0,00 | 11.000,00 | 0,00 | 11.000,00 | 2.136,52 | 11.000,00 | 2.136,52 | | | | |
| | Servizi finanziari | 15.000,00 | 23.000,00 | 0,00 | 38.000,00 | 22.756,52 | 38.000,00 | 22.756,52 | 15.243,48 | | | |
| F.U.1.03.02.18 | Servizi sanitari | | | | | | | | | | | |
| F.U.1.03.02.18.001 | Spese per accertamenti sanitari resi necessari dall'attività lavorativa | 30.000,00 | 2.000,00 | 0,00 | 32.000,00 | 0,00 | 32.000,00 | 0,00 | 32.000,00 | | | |
| F.U.1.03.02.18.999 | Altri acquisti di servizi sanitari n.a.c. | 0,00 | 0,00 | 0,00 | 0,00 | 0,00 | 0,00 | 0,00 | | | | |
| | Servizi sanitari | 30.000,00 | 2.000,00 | 0,00 | 32.000,00 | 0,00 | 32.000,00 | 0,00 | 32.000,00 | | | |
| F.U.1.03.02.19 | Servizi informatici e di telecomunicazioni | | | | | | | | | | | |
| F.U.1.03.02.19.001 | Gestione e manutenzione applicazioni | 3.000,00 | 0,00 | 1.000,00 | 2.000,00 | 1.189,50 | 2.000,00 | 1.189,50 | 810,50 | | | |
| F.U.1.03.02.19.002 | Assistenza all'utente e formazione | 0,00 | 1.000,00 | 0,00 | 1.000,00 | 634,40 | 1.000,00 | 634,40 | 365,60 | | | |
| F.U.1.03.02.19.003 | Servizi per l'interoperabilità e la cooperazione relativa manutenzione | 0,00 | 0,00 | 0,00 | 0,00 | 0,00 | 0,00 | 0,00 | | | | |
| F.U.1.03.02.19.004 | Servizi di rete per trasmissione dati e VoIP e servizi per i sistemi e relativa manutenzione | 62.000,00 | 63.000,00 | 0,00 | 125.000,00 | 89.023,81 | 125.000,00 | 89.023,81 | 35.976,19 | | | |
| F.U.1.03.02.19.005 | Servizi per i sistemi e relativa manutenzione | 0,00 | 10.000,00 | 0,00 | 10.000,00 | 9.272,00 | 10.000,00 | 9.272,00 | 728,00 | | | |
| F.U.1.03.02.19.006 | Servizi di sicurezza | 0,00 | 70.000,00 | 8.000,00 | 62.000,00 | 45.064,49 | 62.000,00 | 45.064,49 | 16.935,51 | | | |
| F.U.1.03.02.19.007 | Servizi di gestione documentale | 0,00 | 0,00 | 0,00 | 0,00 | 0,00 | 0,00 | 0,00 | | | | |
| F.U.1.03.02.19.008 | Servizi di monitoraggio della qualità dei servizi | 0,00 | 0,00 | 0,00 | 0,00 | 0,00 | 0,00 | 0,00 | | | | |

| CHIAVE | DENOMINAZIONE | GESTIONE DI CASSA | | | | | | | DIFFERENZE RISPETTO ALLE PREVISIONI | |
|-----------------------|--|----------------------|---------------------|---------------------|----------------------|---------------------|--------------------|--------------------|-------------------------------------|---------------------|
| | | INIZIALI | PREVISIONI | | DEFINITIVE | PAGAMENTI | IN + 25=(24-23) | IN - 26=(23-24) | IN + | |
| | | | IN + 21=(23-20) | IN - 22=(20-23) | | | | | IN + | |
| | | | | | | | | | IN - | |
| F.U.1.03.02.19.009 | Servizi per le postazioni di lavoro e relativa manutenzione | 0,00 | 0,00 | 0,00 | 0,00 | 0,00 | 0,00 | 0,00 | 0,00 | 0,00 |
| F.U.1.03.02.19.010 | Servizi di consulenza e prestazioni professionali ICT | 0,00 | 0,00 | 0,00 | 0,00 | 0,00 | 0,00 | 0,00 | 0,00 | 0,00 |
| F.U.1.03.02.19.011 | Processi trasversali alle classi di servizio | 0,00 | 0,00 | 0,00 | 0,00 | 0,00 | 0,00 | 0,00 | 0,00 | 0,00 |
| F.U.1.03.02.19.999 | Altri servizi informatici e di telecomunicazioni n.a.c. | 0,00 | 0,00 | 0,00 | 0,00 | 0,00 | 0,00 | 0,00 | 0,00 | 0,00 |
| | Servizi informatici e di telecomunicazioni | 65.000,00 | 144.000,00 | 9.000,00 | 200.000,00 | 145.184,20 | 0,00 | 0,00 | 0,00 | 54.815,80 |
| F.U.1.03.02.99 | Altri servizi | | | | | | | | | |
| F.U.1.03.02.99.002 | Altre spese legali | 10.589,20 | 35.000,00 | 0,00 | 45.589,20 | 0,00 | 0,00 | 0,00 | 0,00 | 45.589,20 |
| F.U.1.03.02.99.003 | Quote di associazioni | 3.000,00 | 50.000,00 | 0,00 | 53.000,00 | 8.605,46 | 0,00 | 0,00 | 0,00 | 44.394,54 |
| F.U.1.03.02.99.005 | Spese per commissioni e comitati dell'Ente | 10.000,00 | 25.000,00 | 0,00 | 35.000,00 | 7.320,91 | 0,00 | 0,00 | 0,00 | 27.679,09 |
| F.U.1.03.02.99.008 | Servizi di mobilità a terzi (bus navetta, ...) | 0,00 | 0,00 | 0,00 | 0,00 | 0,00 | 0,00 | 0,00 | 0,00 | 0,00 |
| F.U.1.03.02.99.009 | Acquisto di servizi per verde e arredo urbano | 0,00 | 0,00 | 0,00 | 0,00 | 0,00 | 0,00 | 0,00 | 0,00 | 0,00 |
| F.U.1.03.02.99.010 | Formazione a personale esterno all'ente | 0,00 | 0,00 | 0,00 | 0,00 | 0,00 | 0,00 | 0,00 | 0,00 | 0,00 |
| F.U.1.03.02.99.011 | Servizi per attività di rappresentanza | 0,00 | 0,00 | 0,00 | 0,00 | 0,00 | 0,00 | 0,00 | 0,00 | 0,00 |
| F.U.1.03.02.99.012 | Rassegna stampa | 0,00 | 0,00 | 0,00 | 0,00 | 0,00 | 0,00 | 0,00 | 0,00 | 0,00 |
| F.U.1.03.02.99.013 | Comunicazione WEB | 0,00 | 0,00 | 0,00 | 0,00 | 0,00 | 0,00 | 0,00 | 0,00 | 0,00 |
| F.U.1.03.02.99.999 | Altri servizi diversi n.a.c. | 142.122,71 | 288.986,39 | 71.818,66 | 359.290,44 | 99.963,81 | 0,00 | 0,00 | 0,00 | 259.326,63 |
| | Altri servizi | 165.711,91 | 398.986,39 | 71.818,66 | 492.879,64 | 115.890,18 | 0,00 | 0,00 | 0,00 | 376.989,46 |
| | Acquisto di servizi | 3.658.830,09 | 3.483.441,19 | 231.323,01 | 6.910.948,27 | 3.177.923,35 | 0,00 | 0,00 | 0,00 | 3.733.024,92 |
| | Acquisto di beni e servizi | 12.266.351,38 | 4.092.621,91 | 4.126.396,66 | 12.232.576,63 | 3.723.640,02 | 0,00 | 0,00 | 0,00 | 8.508.936,61 |
| F.U.1.04 | Trasferimenti correnti | | | | | | | | | |
| F.U.1.04.01 | Trasferimenti correnti a Amministrazioni Pubbliche | | | | | | | | | |
| F.U.1.04.01.01 | Trasferimenti correnti a Amministrazioni Centrali | | | | | | | | | |
| F.U.1.04.01.01.001 | Trasferimenti correnti a Ministeri | 105.346,79 | 154.056,31 | 110.000,00 | 149.403,10 | 134.632,10 | 0,00 | 0,00 | 0,00 | 14.771,00 |
| F.U.1.04.01.01.002 | Trasferimenti correnti a Ministero dell'Istruzione - Istituzioni scolastiche | 0,00 | 0,00 | 0,00 | 0,00 | 0,00 | 0,00 | 0,00 | 0,00 | 0,00 |

| CHIAVE | DENOMINAZIONE | GESTIONE DI CASSA | | | | | | | DIFFERENZE RISPETTO ALLE PREVISIONI | |
|-----------------------|---|-------------------|--------------------|--------------------|-------------------|-------------------|--------------------|--------------------|-------------------------------------|------------|
| | | INIZIALI | PREVISIONI | | DEFINITIVE | PAGAMENTI | IN + 25=(24-23) | IN - 26=(23-24) | IN + | IN - |
| | | | VARIAZIONI | | | | | | | |
| | | | IN + 21=(23-20) | IN - 22=(20-23) | | | | | | |
| F.U.1.04.01.01.003 | Trasferimenti correnti a Presidenza del Consiglio dei Ministri | 0,00 | 0,00 | 0,00 | 0,00 | 0,00 | 0,00 | 0,00 | | |
| F.U.1.04.01.01.004 | Trasferimenti correnti a Organi Costituzionali e di rilievo costituzionale | 0,00 | 0,00 | 0,00 | 0,00 | 0,00 | 0,00 | 0,00 | | |
| F.U.1.04.01.01.005 | Trasferimenti correnti a Agenzie Fiscali | 0,00 | 0,00 | 0,00 | 0,00 | 0,00 | 0,00 | 0,00 | | |
| F.U.1.04.01.01.006 | Trasferimenti correnti a enti di regolazione dell'attività economica | 0,00 | 0,00 | 0,00 | 0,00 | 0,00 | 0,00 | 0,00 | | |
| F.U.1.04.01.01.007 | Trasferimenti correnti a Gruppo Equitalia | 0,00 | 0,00 | 0,00 | 0,00 | 0,00 | 0,00 | 0,00 | | |
| F.U.1.04.01.01.008 | Trasferimenti correnti a Anas S.p.A. | 0,00 | 0,00 | 0,00 | 0,00 | 0,00 | 0,00 | 0,00 | | |
| F.U.1.04.01.01.009 | Trasferimenti correnti a altri enti centrali produttori di servizi economici | 0,00 | 0,00 | 0,00 | 0,00 | 0,00 | 0,00 | 0,00 | | |
| F.U.1.04.01.01.010 | Trasferimenti correnti a autorità amministrative indipendenti | 0,00 | 0,00 | 0,00 | 0,00 | 0,00 | 0,00 | 0,00 | | |
| F.U.1.04.01.01.011 | Trasferimenti correnti a enti centrali a struttura associativa | 0,00 | 0,00 | 0,00 | 0,00 | 0,00 | 0,00 | 0,00 | | |
| F.U.1.04.01.01.012 | Trasferimenti correnti a enti centrali produttori di servizi assistenziali, ricreativi e culturali | 0,00 | 0,00 | 0,00 | 0,00 | 0,00 | 0,00 | 0,00 | | |
| F.U.1.04.01.01.013 | Trasf. correnti a enti e istit. centrali di ricerca e istituti e stazioni sperimentali per la ricerca | 0,00 | 230.000,00 | 0,00 | 230.000,00 | 0,00 | 0,00 | 110.000,00 | | 120.000,00 |
| F.U.1.04.01.01.020 | Trasf. correnti al Ministero dell'economia in attuazione di norme in materia di contenimento di spesa | 0,00 | 0,00 | 0,00 | 0,00 | 0,00 | 0,00 | 0,00 | | |
| F.U.1.04.01.01.999 | Trasferimenti correnti a altre Amministrazioni Centrali n.a.c. | 0,00 | 0,00 | 0,00 | 0,00 | 0,00 | 0,00 | 0,00 | | |
| | Trasferimenti correnti a Amministrazioni Centrali | 105.346,79 | 384.056,31 | 110.000,00 | 379.403,10 | 244.632,10 | 0,00 | 134.771,00 | | |
| F.U.1.04.01.02 | Trasferimenti correnti a Amministrazioni Locali | | | | | | | | | |
| F.U.1.04.01.02.001 | Trasferimenti correnti a Regioni e province autonome | 0,00 | 0,00 | 0,00 | 0,00 | 0,00 | 0,00 | 0,00 | | |
| F.U.1.04.01.02.002 | Trasferimenti correnti a Province | 0,00 | 0,00 | 0,00 | 0,00 | 0,00 | 0,00 | 0,00 | | |
| F.U.1.04.01.02.003 | Trasferimenti correnti a Comuni | 0,00 | 0,00 | 0,00 | 0,00 | 0,00 | 0,00 | 0,00 | | |
| F.U.1.04.01.02.004 | Trasferimenti correnti a Città metropolitane e Roma capitale | 0,00 | 0,00 | 0,00 | 0,00 | 0,00 | 0,00 | 0,00 | | |
| F.U.1.04.01.02.005 | Trasferimenti correnti a Unioni di Comuni | 0,00 | 0,00 | 0,00 | 0,00 | 0,00 | 0,00 | 0,00 | | |
| F.U.1.04.01.02.006 | Trasferimenti correnti a Comunità Montane | 0,00 | 0,00 | 0,00 | 0,00 | 0,00 | 0,00 | 0,00 | | |
| F.U.1.04.01.02.007 | Trasferimenti correnti a Camere di Commercio | 0,00 | 0,00 | 0,00 | 0,00 | 0,00 | 0,00 | 0,00 | | |
| F.U.1.04.01.02.008 | Trasferimenti correnti a Università | 0,00 | 829.000,00 | 0,00 | 829.000,00 | 804.000,00 | 0,00 | 25.000,00 | | |
| F.U.1.04.01.02.009 | Trasf. correnti a Parchi naz. consorzi.enti aut.gest.parchi aree nat.protette | 0,00 | 0,00 | 0,00 | 0,00 | 0,00 | 0,00 | 0,00 | | |

| CHIAVE | DENOMINAZIONE | GESTIONE DI CASSA | | | | | | | DIFFERENZE RISPETTO ALLE PREVISIONI | |
|-----------------------|---|-------------------|---------------------|--------------------|---------------------|---------------------|--------------------|--------------------|-------------------------------------|-------------------|
| | | INIZIALI | PREVISIONI | | DEFINITIVE | PAGAMENTI | IN + 25=(24-23) | IN - 26=(23-24) | IN + | IN - |
| | | | IN + 21=(23-20) | IN - 22=(20-23) | | | | | | |
| | | | | | | | | | | |
| F.U.1.04.01.02.010 | Trasferimenti correnti a Autorità Portuali | 0,00 | 0,00 | 0,00 | 0,00 | 0,00 | 0,00 | 0,00 | 0,00 | 0,00 |
| F.U.1.04.01.02.011 | Trasferimenti correnti a Aziende sanitarie locali n.a.c. | 0,00 | 0,00 | 0,00 | 0,00 | 0,00 | 0,00 | 0,00 | 0,00 | 0,00 |
| F.U.1.04.01.02.012 | Trasf. correnti a Aziende ospedaliere e Aziende osp.universitarie integrate con il SSN n.a.c. | 0,00 | 0,00 | 0,00 | 0,00 | 0,00 | 0,00 | 0,00 | 0,00 | 0,00 |
| F.U.1.04.01.02.013 | Trasferimenti correnti a policlinici n.a.c. | 0,00 | 0,00 | 0,00 | 0,00 | 0,00 | 0,00 | 0,00 | 0,00 | 0,00 |
| F.U.1.04.01.02.014 | Trasferimenti correnti a Istituti di ricovero e cura a carattere scientifico pubblici n.a.c. | 0,00 | 0,00 | 0,00 | 0,00 | 0,00 | 0,00 | 0,00 | 0,00 | 0,00 |
| F.U.1.04.01.02.015 | Trasferimenti correnti a altre Amministrazioni Locali produttrici di servizi sanitari | 0,00 | 0,00 | 0,00 | 0,00 | 0,00 | 0,00 | 0,00 | 0,00 | 0,00 |
| F.U.1.04.01.02.016 | Trasferimenti correnti a Agenzie regionali per le erogazioni in agricoltura | 0,00 | 0,00 | 0,00 | 0,00 | 0,00 | 0,00 | 0,00 | 0,00 | 0,00 |
| F.U.1.04.01.02.017 | Trasferimenti correnti a altri enti e agenzie regionali e sub regionali | 0,00 | 0,00 | 0,00 | 0,00 | 0,00 | 0,00 | 0,00 | 0,00 | 0,00 |
| F.U.1.04.01.02.018 | Trasferimenti correnti a Consorzi di enti locali | 0,00 | 0,00 | 0,00 | 0,00 | 0,00 | 0,00 | 0,00 | 0,00 | 0,00 |
| F.U.1.04.01.02.019 | Trasf. correnti a Fondazioni e istituzioni liriche locali e a Teatri stabili di iniziativa pubblica | 0,00 | 0,00 | 0,00 | 0,00 | 0,00 | 0,00 | 0,00 | 0,00 | 0,00 |
| F.U.1.04.01.02.999 | Trasferimenti correnti a altre Amministrazioni Locali n.a.c. | 0,00 | 0,00 | 0,00 | 0,00 | 0,00 | 0,00 | 0,00 | 0,00 | 0,00 |
| | Trasferimenti correnti a Amministrazioni Locali | 0,00 | 829.000,00 | 0,00 | 829.000,00 | 0,00 | 829.000,00 | 0,00 | 804.000,00 | 25.000,00 |
| F.U.1.04.01.03 | Trasferimenti correnti a Enti di Previdenza | | | | | | | | | |
| F.U.1.04.01.03.001 | Trasferimenti correnti a INPS | 0,00 | 0,00 | 0,00 | 0,00 | 0,00 | 0,00 | 0,00 | 0,00 | 0,00 |
| F.U.1.04.01.03.002 | Trasferimenti correnti a INAIL | 0,00 | 0,00 | 0,00 | 0,00 | 0,00 | 0,00 | 0,00 | 0,00 | 0,00 |
| F.U.1.04.01.03.999 | Trasferimenti correnti a altri Enti di Previdenza n.a.c. | 0,00 | 0,00 | 0,00 | 0,00 | 0,00 | 0,00 | 0,00 | 0,00 | 0,00 |
| | Trasferimenti correnti a Enti di Previdenza | 0,00 | 0,00 | 0,00 | 0,00 | 0,00 | 0,00 | 0,00 | 0,00 | 0,00 |
| | Trasferimenti correnti a Amministrazioni Pubbliche | 105.346,79 | 1.213.056,31 | 110.000,00 | 1.208.403,10 | 1.048.632,10 | 159.771,00 | 0,00 | 0,00 | 159.771,00 |
| F.U.1.04.02 | Trasferimenti correnti a Famiglie | | | | | | | | | |
| F.U.1.04.02.01 | Interventi previdenziali | | | | | | | | | |
| F.U.1.04.02.01.002 | Liquidazioni per fine rapporto di lavoro | 330.208,56 | 100.000,00 | 0,00 | 430.208,56 | 105.253,30 | 324.955,26 | 0,00 | 105.253,30 | 324.955,26 |
| | Interventi previdenziali | 330.208,56 | 100.000,00 | 0,00 | 430.208,56 | 105.253,30 | 324.955,26 | 0,00 | 105.253,30 | 324.955,26 |

| CAPITOLO | | GESTIONE DI CASSA | | | | | | | | |
|--------------------|--|---------------------|---------------------|-------------------|---------------------|-------------------|---------------------|-------------------------------------|--------------------|--------------------|
| CHIAVE | DENOMINAZIONE | INIZIALI | | PREVISIONI | | | PAGAMENTI | DIFFERENZE RISPETTO ALLE PREVISIONI | | |
| | | 20 | 21=(23-20) | VARIAZIONI | | DEFINITIVE | | 24 | IN + 25=(24-23) | IN - 26=(23-24) |
| | | | | IN + | IN - | | | | | |
| F.U.1.04.02.03 | Borse di studio, dottorati di ricerca e contratti di formazione specialistica | | | | | | | | | |
| F.U.1.04.02.03.001 | Borse di studio | 1.275.679,38 | 856.479,12 | 172.980,46 | 1.959.178,04 | 560.233,50 | 1.398.944,54 | | | |
| F.U.1.04.02.03.003 | Dottorati di ricerca | 252.943,45 | 289.000,00 | 5.890,00 | 536.053,45 | 224.950,21 | 311.103,24 | | | |
| F.U.1.04.02.03.005 | Tirocini formativi curriculari | 0,00 | 0,00 | 0,00 | 0,00 | 0,00 | 0,00 | | | |
| | Borse di studio, dottorati di ricerca e contratti di formazione specialistica | 1.528.622,83 | 1.145.479,12 | 178.870,46 | 2.495.231,49 | 785.183,71 | 1.710.047,78 | 0,00 | 0,00 | |
| F.U.1.04.02.05 | Altri trasferimenti a famiglie | | | | | | | | | |
| F.U.1.04.02.05.999 | Altri trasferimenti a famiglie n.a.c. | 0,00 | 0,00 | 0,00 | 0,00 | 0,00 | 0,00 | | | |
| | Altri trasferimenti a famiglie | 0,00 | 0,00 | 0,00 | 0,00 | 0,00 | 0,00 | 0,00 | 0,00 | |
| | Trasferimenti correnti a Famiglie | 1.528.622,83 | 1.245.479,12 | 178.870,46 | 2.495.231,49 | 785.183,71 | 1.710.047,78 | 0,00 | 0,00 | |
| F.U.1.04.03 | Trasferimenti correnti a imprese | | | | | | | | | |
| F.U.1.04.03.01 | Trasferimenti correnti a imprese controllate | 0,00 | 0,00 | 0,00 | 0,00 | 0,00 | 0,00 | | | |
| F.U.1.04.03.01.001 | Trasferimenti correnti a imprese controllate | 0,00 | 0,00 | 0,00 | 0,00 | 0,00 | 0,00 | | | |
| | Trasferimenti correnti a imprese controllate | 0,00 | 0,00 | 0,00 | 0,00 | 0,00 | 0,00 | 0,00 | 0,00 | |
| F.U.1.04.03.02 | Trasferimenti correnti a altre imprese partecipate | | | | | | | | | |
| F.U.1.04.03.02.001 | Trasferimenti correnti a altre imprese partecipate | 0,00 | 0,00 | 0,00 | 0,00 | 0,00 | 0,00 | | | |
| | Trasferimenti correnti a altre imprese partecipate | 0,00 | 0,00 | 0,00 | 0,00 | 0,00 | 0,00 | 0,00 | 0,00 | |
| F.U.1.04.03.99 | Trasferimenti correnti a altre imprese | | | | | | | | | |
| F.U.1.04.03.99.999 | Trasferimenti correnti a altre imprese | 110.000,00 | 0,00 | 0,00 | 110.000,00 | 0,00 | 110.000,00 | | 110.000,00 | |
| | Trasferimenti correnti a altre imprese | 110.000,00 | 0,00 | 0,00 | 110.000,00 | 0,00 | 110.000,00 | 0,00 | 110.000,00 | |
| | Trasferimenti correnti a imprese | 110.000,00 | 0,00 | 0,00 | 110.000,00 | 0,00 | 110.000,00 | 0,00 | 110.000,00 | |

| CAPITOLO | | GESTIONE DI CASSA | | | | | | | |
|--------------------|--|--------------------|--------------------|--------------------------|------------|--------------|--------------|--|--------------------|
| CHIAVE | DENOMINAZIONE | INIZIALI | | PREVISIONI VARIAZIONI | | DEFINITIVE | PAGAMENTI | DIFFERENZE RISPETTO ALLE PREVISIONI | |
| | | IN + 21=(23-20) | IN - 22=(20-23) | IN + 23=(20+21-22) | IN - 24 | | | IN + 25=(24-23) | IN - 26=(23-24) |
| F.U.1.04.04 | Trasferimenti correnti a Istituzioni Sociali Private | | | | | | 24 | | |
| F.U.1.04.04.01 | Trasferimenti correnti a Istituzioni Sociali Private | 0,00 | 0,00 | 0,00 | 0,00 | 0,00 | 0,00 | 0,00 | 0,00 |
| F.U.1.04.04.01.001 | Trasferimenti correnti a Istituzioni Sociali Private | 0,00 | 0,00 | 0,00 | 0,00 | 0,00 | 0,00 | 0,00 | 0,00 |
| F.U.1.04.05 | Trasferimenti correnti versati all'Unione Europea e al Resto del Mondo | | | | | | | | |
| F.U.1.04.05.04 | Trasferimenti correnti al Resto del Mondo | 10.000,00 | 0,00 | 69.572,71 | 0,00 | 79.572,71 | 74.172,71 | | 5.400,00 |
| F.U.1.04.05.04.001 | Trasferimenti correnti al Resto del Mondo | 10.000,00 | 0,00 | 69.572,71 | 0,00 | 79.572,71 | 74.172,71 | 0,00 | 5.400,00 |
| F.U.1.04.05.99 | Altri Trasferimenti correnti alla UE | | | | | | | | |
| F.U.1.04.05.99.001 | Altri Trasferimenti correnti alla UE | 0,00 | 0,00 | 0,00 | 0,00 | 0,00 | 0,00 | | |
| | Altri Trasferimenti correnti alla UE | 0,00 | 0,00 | 0,00 | 0,00 | 0,00 | 0,00 | | 0,00 |
| | Trasferimenti correnti versati all'Unione Europea e al Resto del Mondo | 10.000,00 | 0,00 | 69.572,71 | 0,00 | 79.572,71 | 74.172,71 | 0,00 | 5.400,00 |
| | Trasferimenti correnti | 2.084.178,18 | 2.528.108,14 | 288.870,46 | | 4.323.415,86 | 2.013.241,82 | 0,00 | 2.310.174,04 |
| F.U.1.07 | Interessi passivi | | | | | | | | |
| F.U.1.07.04 | Interessi su finanziamenti a breve termine | | | | | | | | |
| F.U.1.07.04.05 | Interessi passivi su finanziamenti a breve termine ad altri soggetti | 0,00 | 0,00 | 0,00 | 0,00 | 0,00 | 0,00 | | |
| F.U.1.07.04.05.001 | Interessi passivi su finanziamenti a breve termine ad altri soggetti | 0,00 | 0,00 | 0,00 | 0,00 | 0,00 | 0,00 | | |
| | Interessi passivi su finanziamenti a breve termine ad altri soggetti | 0,00 | 0,00 | 0,00 | 0,00 | 0,00 | 0,00 | | 0,00 |

| CAPITOLO | | GESTIONE DI CASSA | | | | | | | | | | |
|--------------------|---|-------------------|------------|------------|------|------------|-----------|-------------------------------------|---------------|----|------|------|
| CHIAVE | DENOMINAZIONE | INIZIALI | | PREVISIONI | | DEFINITIVE | PAGAMENTI | DIFFERENZE RISPETTO ALLE PREVISIONI | | | | |
| | | 20 | 21=(23-20) | IN + | IN - | | | 22=(20-23) | 23=(20+21-22) | 24 | IN + | IN - |
| | | | | | | | | | | | | |
| | Interessi su finanziamenti a breve termine | 0,00 | 0,00 | 0,00 | 0,00 | 0,00 | 0,00 | 0,00 | 0,00 | | | |
| F.U.1.07.05 | Interessi su Mutui e altri finanziamenti a medio lungo termine | | | | | | | | | | | |
| F.U.1.07.05.04 | Interessi passivi su finanziamenti a medio lungo termine a Imprese | 0,00 | 0,00 | 0,00 | 0,00 | 0,00 | 0,00 | 0,00 | 0,00 | | | |
| F.U.1.07.05.04.003 | Interessi passivi a Cassa Depositi e Prestiti SPA su mutui e altri finanz. a medio lungo termine | 0,00 | 0,00 | 0,00 | 0,00 | 0,00 | 0,00 | 0,00 | 0,00 | | | |
| F.U.1.07.05.04.004 | Int. Pass. a Cassa Depositi e Prestiti-Gestione Tesoro su mutui e altri finanz. a medio lungo termine | 0,00 | 0,00 | 0,00 | 0,00 | 0,00 | 0,00 | 0,00 | 0,00 | | | |
| F.U.1.07.05.04.999 | Interessi passivi a altre imprese su finanziamenti a medio lungo termine | 0,00 | 0,00 | 0,00 | 0,00 | 0,00 | 0,00 | 0,00 | 0,00 | | | |
| | Interessi passivi su finanziamenti a medio lungo termine a Imprese | 0,00 | 0,00 | 0,00 | 0,00 | 0,00 | 0,00 | 0,00 | 0,00 | | | |
| F.U.1.07.05.05 | Interessi passivi su mutui e altri finanziamenti a medio lungo termine ad altri soggetti | 0,00 | 0,00 | 0,00 | 0,00 | 0,00 | 0,00 | 0,00 | 0,00 | | | |
| F.U.1.07.05.05.999 | Interessi passivi su mutui e altri finanziamenti a medio lungo termine ad altri soggetti | 0,00 | 0,00 | 0,00 | 0,00 | 0,00 | 0,00 | 0,00 | 0,00 | | | |
| | Interessi passivi su mutui e altri finanziamenti a medio lungo termine ad altri soggetti | 0,00 | 0,00 | 0,00 | 0,00 | 0,00 | 0,00 | 0,00 | 0,00 | | | |
| | Interessi su Mutui e altri finanziamenti a medio lungo termine | 0,00 | 0,00 | 0,00 | 0,00 | 0,00 | 0,00 | 0,00 | 0,00 | | | |
| F.U.1.07.06 | Altri interessi passivi | | | | | | | | | | | |
| F.U.1.07.06.02 | Interessi di mora | | | | | | | | | | | |
| F.U.1.07.06.02.001 | Interessi di mora a Amministrazioni Centrali | 0,00 | 0,00 | 0,00 | 0,00 | 0,00 | 0,00 | 0,00 | 0,00 | | | |
| F.U.1.07.06.02.002 | Interessi di mora a Amministrazioni Locali | 0,00 | 0,00 | 0,00 | 0,00 | 0,00 | 0,00 | 0,00 | 0,00 | | | |
| F.U.1.07.06.02.003 | Interessi di mora a Enti previdenziali | 0,00 | 0,00 | 0,00 | 0,00 | 0,00 | 0,00 | 0,00 | 0,00 | | | |
| F.U.1.07.06.02.999 | Interessi di mora ad altri soggetti | 0,00 | 0,00 | 0,00 | 0,00 | 0,00 | 0,00 | 0,00 | 0,00 | | | |
| | Interessi di mora | 0,00 | 0,00 | 0,00 | 0,00 | 0,00 | 0,00 | 0,00 | 0,00 | | | |
| F.U.1.07.06.04 | Interessi passivi su anticipazioni di tesoreria degli Istituti tesorier/cassieri | | | | | | | | | | | |

| CAPITOLO | | GESTIONE DI CASSA | | | | | | | |
|--------------------|---|-------------------|--------------------|--------------------------|-----------------------|------------|-----------|--|--------------------|
| CHIAVE | DENOMINAZIONE | INIZIALI | | PREVISIONI VARIAZIONI | | DEFINITIVE | PAGAMENTI | DIFFERENZE RISPETTO ALLE PREVISIONI | |
| | | IN + 20 | IN - 21=(23-20) | IN + 22=(20-23) | IN - 23=(20+21-22) | | | IN + 24 | IN - 25=(24-23) |
| F.U.1.07.06.04.001 | Interessi passivi su anticipazioni di tesoreria degli istituti tesoreria/cassieri | 0,00 | 0,00 | 0,00 | 0,00 | 0,00 | 0,00 | 0,00 | 0,00 |
| F.U.1.07.06.05 | Interessi passivi su anticipazioni di tesoreria degli istituti tesoreria/cassieri | 0,00 | 0,00 | 0,00 | 0,00 | 0,00 | 0,00 | 0,00 | 0,00 |
| F.U.1.07.06.05.001 | Interessi passivi su operazioni di leasing finanziario | 0,00 | 0,00 | 0,00 | 0,00 | 0,00 | 0,00 | 0,00 | 0,00 |
| | Interessi passivi su operazioni di leasing finanziario | 0,00 | 0,00 | 0,00 | 0,00 | 0,00 | 0,00 | 0,00 | 0,00 |
| F.U.1.07.06.99 | Altri interessi passivi diversi | 0,00 | 0,00 | 0,00 | 0,00 | 0,00 | 0,00 | 0,00 | 0,00 |
| F.U.1.07.06.99.001 | Altri interessi passivi a Amministrazioni Centrali | 0,00 | 0,00 | 0,00 | 0,00 | 0,00 | 0,00 | 0,00 | 0,00 |
| F.U.1.07.06.99.002 | Altri interessi passivi a Amministrazioni Locali | 0,00 | 0,00 | 0,00 | 0,00 | 0,00 | 0,00 | 0,00 | 0,00 |
| F.U.1.07.06.99.003 | Altri interessi passivi a Enti previdenziali | 0,00 | 0,00 | 0,00 | 0,00 | 0,00 | 0,00 | 0,00 | 0,00 |
| F.U.1.07.06.99.999 | Altri interessi passivi ad altri soggetti | 0,00 | 0,00 | 0,00 | 0,00 | 0,00 | 0,00 | 0,00 | 0,00 |
| | Altri interessi passivi diversi | 0,00 | 0,00 | 0,00 | 0,00 | 0,00 | 0,00 | 0,00 | 0,00 |
| | Altri interessi passivi | 0,00 | 0,00 | 0,00 | 0,00 | 0,00 | 0,00 | 0,00 | 0,00 |
| | Interessi passivi | 0,00 | 0,00 | 0,00 | 0,00 | 0,00 | 0,00 | 0,00 | 0,00 |
| F.U.1.08 | Altre spese per redditi da capitale | | | | | | | | |
| F.U.1.08.02 | Diritti reali di godimento e servizi onerosi | | | | | | | | |
| F.U.1.08.02.01 | Diritti reali di godimento e servizi onerosi | | | | | | | | |
| F.U.1.08.02.01.001 | Diritti reali di godimento e servizi onerosi | 0,00 | 0,00 | 0,00 | 0,00 | 0,00 | 0,00 | 0,00 | 0,00 |
| | Diritti reali di godimento e servizi onerosi | 0,00 | 0,00 | 0,00 | 0,00 | 0,00 | 0,00 | 0,00 | 0,00 |
| | Diritti reali di godimento e servizi onerosi | 0,00 | 0,00 | 0,00 | 0,00 | 0,00 | 0,00 | 0,00 | 0,00 |
| F.U.1.08.99 | Altre spese per redditi da capitale n.a.c. | | | | | | | | |

| CHIAVE | DENOMINAZIONE | GESTIONE DI CASSA | | | | | | DIFFERENZE RISPETTO ALLE PREVISIONI | |
|--------------------|--|-------------------|--------------------|--------------------|---------------|-----------|--------------------|-------------------------------------|--|
| | | INIZIALI | PREVISIONI | | DEFINITIVE | PAGAMENTI | IN + 25=(24-23) | IN - 26=(23-24) | |
| | | | IN + 21=(23-20) | IN - 22=(20-23) | | | | | |
| F.U.1.08.99.01 | Oneri finanziari derivanti dalla estinzione anticipata di prestiti | 20 | 21=(23-20) | 22=(20-23) | 23=(20+21-22) | 24 | 25=(24-23) | 26=(23-24) | |
| F.U.1.08.99.01.001 | Oneri finanziari derivanti dalla estinzione anticipata di prestiti | 0,00 | 0,00 | 0,00 | 0,00 | 0,00 | 0,00 | 0,00 | |
| F.U.1.08.99.99 | Oneri finanziari derivanti dalla estinzione anticipata di prestiti | 0,00 | 0,00 | 0,00 | 0,00 | 0,00 | 0,00 | 0,00 | |
| F.U.1.08.99.99.999 | Altre spese per redditi da capitale n.a.c. Altre spese per redditi da capitale n.a.c. | 0,00 | 0,00 | 0,00 | 0,00 | 0,00 | 0,00 | 0,00 | |
| | Altre spese per redditi da capitale n.a.c. | 0,00 | 0,00 | 0,00 | 0,00 | 0,00 | 0,00 | 0,00 | |
| | Altre spese per redditi da capitale n.a.c. | 0,00 | 0,00 | 0,00 | 0,00 | 0,00 | 0,00 | 0,00 | |
| | Altre spese per redditi da capitale | 0,00 | 0,00 | 0,00 | 0,00 | 0,00 | 0,00 | 0,00 | |
| F.U.1.09 | Rimborsi e poste correttive delle entrate | | | | | | | | |
| F.U.1.09.01 | Rimborsi per spese di personale (comando, distacco, fuori ruolo, convenzioni, ecc) | | | | | | | | |
| F.U.1.09.01.01 | Rimborsi per spese di personale (comando, distacco, fuori ruolo, convenzioni, ecc) | 0,00 | 60.677,91 | 0,00 | 60.677,91 | 41.264,46 | | 19.413,45 | |
| F.U.1.09.01.01.001 | Rimborsi per spese di personale (comando, distacco, fuori ruolo, convenzioni, ecc) | 0,00 | 60.677,91 | 0,00 | 60.677,91 | 41.264,46 | 0,00 | 19.413,45 | |
| | Rimborsi per spese di personale (comando, distacco, fuori ruolo, convenzioni, ecc) | 0,00 | 60.677,91 | 0,00 | 60.677,91 | 41.264,46 | 0,00 | 19.413,45 | |
| | Rimborsi per spese di personale (comando, distacco, fuori ruolo, convenzioni, ecc) | 0,00 | 60.677,91 | 0,00 | 60.677,91 | 41.264,46 | 0,00 | 19.413,45 | |
| F.U.1.09.02 | Rimborsi di imposte in uscita | | | | | | | | |
| F.U.1.09.02.01 | Rimborsi di imposte e tasse di natura corrente | 0,00 | 0,00 | 0,00 | 0,00 | 0,00 | 0,00 | 0,00 | |
| F.U.1.09.02.01.001 | Rimborsi di imposte e tasse di natura corrente | 0,00 | 0,00 | 0,00 | 0,00 | 0,00 | 0,00 | 0,00 | |
| | Rimborsi di imposte e tasse di natura corrente | 0,00 | 0,00 | 0,00 | 0,00 | 0,00 | 0,00 | 0,00 | |
| | Rimborsi di imposte in uscita | 0,00 | 0,00 | 0,00 | 0,00 | 0,00 | 0,00 | 0,00 | |

| CAPITOLO | | GESTIONE DI CASSA | | | | | | | | |
|--------------------|---|-------------------|------------|------------|------|---------------|-----------|-------------------------------------|--------------------|--------------------|
| CHIAVE | DENOMINAZIONE | INIZIALI | | PREVISIONI | | | PAGAMENTI | DIFFERENZE RISPETTO ALLE PREVISIONI | | |
| | | 20 | 21=(23-20) | VARIAZIONI | | DEFINITIVE | | 24 | IN + 25=(24-23) | IN - 26=(23-24) |
| | | | | IN + | IN - | | | | | |
| F.U.1.09.03 | Rimborsi di trasferimenti all'Unione Europea | | | | | 23=(20+21-22) | 24 | 25=(24-23) | 26=(23-24) | |
| F.U.1.09.03.01 | Rimborsi di trasferimenti all'Unione Europea | 0,00 | 0,00 | 0,00 | 0,00 | 0,00 | 0,00 | | | |
| F.U.1.09.03.01.001 | Rimborsi di trasferimenti all'Unione Europea | 0,00 | 0,00 | 0,00 | 0,00 | 0,00 | 0,00 | 0,00 | 0,00 | |
| | Rimborsi di trasferimenti all'Unione Europea | 0,00 | 0,00 | 0,00 | 0,00 | 0,00 | 0,00 | 0,00 | 0,00 | |
| | Rimborsi di trasferimenti all'Unione Europea | 0,00 | 0,00 | 0,00 | 0,00 | 0,00 | 0,00 | 0,00 | 0,00 | |
| F.U.1.09.99 | Altri Rimborsi di parte corrente di somme non dovute o incassate in eccesso | | | | | | | | | |
| F.U.1.09.99.01 | Rimborsi di parte corrente ad Amministrazioni Centrali di somme non dovute o incassate in eccesso | 0,00 | 0,00 | 0,00 | 0,00 | 0,00 | 0,00 | 0,00 | 0,00 | |
| F.U.1.09.99.01.001 | Rimborsi di parte corrente ad Amministrazioni Centrali di somme non dovute o incassate in eccesso | 0,00 | 0,00 | 0,00 | 0,00 | 0,00 | 0,00 | 0,00 | 0,00 | |
| | Rimborsi di parte corrente ad Amministrazioni Centrali di somme non dovute o incassate in eccesso | 0,00 | 0,00 | 0,00 | 0,00 | 0,00 | 0,00 | 0,00 | 0,00 | |
| F.U.1.09.99.02 | Rimborsi di parte corrente ad Amministrazioni Locali di somme non dovute o incassate in eccesso | | | | | | | | | |
| F.U.1.09.99.02.001 | Rimborsi di parte corrente ad Amministrazioni Locali di somme non dovute o incassate in eccesso | 0,00 | 0,00 | 0,00 | 0,00 | 0,00 | 0,00 | 0,00 | 0,00 | |
| | Rimborsi di parte corrente ad Amministrazioni Locali di somme non dovute o incassate in eccesso | 0,00 | 0,00 | 0,00 | 0,00 | 0,00 | 0,00 | 0,00 | 0,00 | |
| F.U.1.09.99.03 | Rimborsi di parte corrente a Enti Previdenziali di somme non dovute o incassate in eccesso | | | | | | | | | |
| F.U.1.09.99.03.001 | Rimborsi di parte corrente a Enti Previdenziali di somme non dovute o incassate in eccesso | 0,00 | 0,00 | 0,00 | 0,00 | 0,00 | 0,00 | 0,00 | 0,00 | |
| | Rimborsi di parte corrente a Enti Previdenziali di somme non dovute o incassate in eccesso | 0,00 | 0,00 | 0,00 | 0,00 | 0,00 | 0,00 | 0,00 | 0,00 | |
| F.U.1.09.99.04 | Rimborsi di parte corrente a Famiglie di somme non dovute o incassate in eccesso | | | | | | | | | |
| F.U.1.09.99.04.001 | Rimborsi di parte corrente a Famiglie di somme non dovute o incassate in eccesso | 0,00 | 0,00 | 0,00 | 0,00 | 0,00 | 0,00 | 0,00 | 0,00 | |
| | Rimborsi di parte corrente a Famiglie di somme non dovute o incassate in eccesso | 0,00 | 0,00 | 0,00 | 0,00 | 0,00 | 0,00 | 0,00 | 0,00 | |

| CAPITOLO | | GESTIONE DI CASSA | | | | | | |
|--------------------|---|-------------------|------------|------------|---------------|-----------|-------------------------------------|------------|
| CHIAVE | DENOMINAZIONE | INIZIALI | PREVISIONI | | DEFINITIVE | PAGAMENTI | DIFFERENZE RISPETTO ALLE PREVISIONI | |
| | | | IN + | IN - | | | IN + | IN - |
| | | 20 | 21=(23-20) | 22=(20-23) | 23=(20+21-22) | 24 | 25=(24-23) | 26=(23-24) |
| | Rimborsi di parte corrente a Famiglie di somme non dovute o incassate in eccesso | 0,00 | 0,00 | 0,00 | 0,00 | 0,00 | 0,00 | 0,00 |
| F.U.1.09.99.05 | Rimborsi di parte corrente a imprese di somme non dovute o incassate in eccesso | | | | | | | |
| F.U.1.09.99.05.001 | Rimborsi di parte corrente a imprese di somme non dovute o incassate in eccesso | 0,00 | 0,00 | 0,00 | 0,00 | 0,00 | 0,00 | 0,00 |
| | Rimborsi di parte corrente a imprese di somme non dovute o incassate in eccesso | 0,00 | 0,00 | 0,00 | 0,00 | 0,00 | 0,00 | 0,00 |
| F.U.1.09.99.06 | Rimborsi di parte corrente a Istituzioni Sociali Private di somme non dovute o incassate in eccesso | | | | | | | |
| F.U.1.09.99.06.001 | Rimborsi di parte corrente a Istituzioni Sociali Private di somme non dovute o incassate in eccesso | 0,00 | 0,00 | 0,00 | 0,00 | 0,00 | 0,00 | 0,00 |
| | Rimborsi di parte corrente a Istituzioni Sociali Private di somme non dovute o incassate in eccesso | 0,00 | 0,00 | 0,00 | 0,00 | 0,00 | 0,00 | 0,00 |
| | Altri Rimborsi di parte corrente di somme non dovute o incassate in eccesso | 0,00 | 0,00 | 0,00 | 0,00 | 0,00 | 0,00 | 0,00 |
| | Rimborsi e poste correttive delle entrate | 0,00 | 60.677,91 | 0,00 | 60.677,91 | 41.264,46 | 0,00 | 19.413,45 |
| F.U.1.10 | Altre spese correnti | | | | | | | |
| F.U.1.10.01 | Fondi di riserva ed altri accantonamenti | | | | | | | |
| F.U.1.10.01.01 | Fondo di riserva | 155.756,89 | 54.000,00 | 19.000,00 | 190.756,89 | 0,00 | 0,00 | 190.756,89 |
| F.U.1.10.01.01.001 | Fondo di riserva | 155.756,89 | 54.000,00 | 19.000,00 | 190.756,89 | 0,00 | 0,00 | 190.756,89 |
| F.U.1.10.01.02 | Fondo speciale | | | | | | | |
| F.U.1.10.01.02.001 | Fondo speciale | 0,00 | 0,00 | 0,00 | 0,00 | 0,00 | 0,00 | 0,00 |
| | Fondo speciale | 0,00 | 0,00 | 0,00 | 0,00 | 0,00 | 0,00 | 0,00 |

| CAPITOLO | | GESTIONE DI CASSA | | | | | | | |
|--------------------|--|-------------------|------------|------------|---------------|-------------------------------------|------------|------------|------------|
| CHIAVE | DENOMINAZIONE | PREVISIONI | | DEFINITIVE | PAGAMENTI | DIFFERENZE RISPETTO ALLE PREVISIONI | | | |
| | | VARIAZIONI | | | | IN + | IN - | | |
| | | INIZIALI | IN + | | | | | IN - | |
| | | 20 | 21=(23-20) | 22=(20-23) | 23=(20+21-22) | 24 | 25=(24-23) | 26=(23-24) | |
| F.U.1.10.01.03 | Fondo credito di dubbio e difficile esazione di parte corrente | | | | | | | | |
| F.U.1.10.01.03.001 | Fondo credito di dubbio e difficile esazione di parte corrente | 0,00 | 0,00 | 0,00 | 0,00 | 0,00 | 0,00 | | |
| F.U.1.10.01.04 | Fondo credito di dubbio e difficile esazione di parte corrente | 0,00 | 0,00 | 0,00 | 0,00 | 0,00 | 0,00 | 0,00 | 0,00 |
| F.U.1.10.01.04.001 | Fondo per rinnovi contrattuali | 255.867,32 | 0,00 | 100.378,03 | 155.489,29 | 0,00 | 0,00 | | 155.489,29 |
| F.U.1.10.01.99 | Fondo per rinnovi contrattuali | 255.867,32 | 0,00 | 100.378,03 | 155.489,29 | 0,00 | 0,00 | | 155.489,29 |
| F.U.1.10.01.99.999 | Altri fondi e accantonamenti | 0,00 | 300.000,00 | 0,00 | 300.000,00 | 0,00 | 0,00 | | 300.000,00 |
| F.U.1.10.01.99.999 | Altri fondi n.a.c. | 0,00 | 300.000,00 | 0,00 | 300.000,00 | 0,00 | 0,00 | | 300.000,00 |
| F.U.1.10.03 | Fondi di riserva ed altri accantonamenti | 411.624,21 | 354.000,00 | 119.378,03 | 646.246,18 | 0,00 | 0,00 | | 646.246,18 |
| F.U.1.10.03.01 | Versamenti IVA a debito | | | | | | | | |
| F.U.1.10.03.01.001 | Versamenti IVA a debito per le gestioni commerciali | 8.508,71 | 142.688,93 | 0,00 | 151.197,64 | 31.480,04 | 0,00 | | 119.717,60 |
| F.U.1.10.03.01.001 | Versamenti IVA a debito per le gestioni commerciali | 8.508,71 | 142.688,93 | 0,00 | 151.197,64 | 31.480,04 | 0,00 | | 119.717,60 |
| F.U.1.10.04 | Premi di assicurazione | 8.508,71 | 142.688,93 | 0,00 | 151.197,64 | 31.480,04 | 0,00 | | 119.717,60 |
| F.U.1.10.04.01 | Premi di assicurazione contro i danni | 8.508,71 | 142.688,93 | 0,00 | 151.197,64 | 31.480,04 | 0,00 | | 119.717,60 |
| F.U.1.10.04.01.001 | Premi di assicurazione su beni mobili | 5.000,00 | 0,00 | 0,00 | 5.000,00 | 4.779,00 | 0,00 | | 221,00 |
| F.U.1.10.04.01.002 | Premi di assicurazione su beni immobili | 13.300,00 | 0,00 | 0,00 | 13.300,00 | 13.244,37 | 0,00 | | 55,63 |
| F.U.1.10.04.01.003 | Premi di assicurazione per responsabilità civile verso terzi | 14.000,00 | 7.000,00 | 0,00 | 21.000,00 | 19.677,86 | 0,00 | | 1.322,14 |
| F.U.1.10.04.01.999 | Altri premi di assicurazione contro i danni | 0,00 | 0,00 | 0,00 | 0,00 | 0,00 | 0,00 | | 0,00 |

| CHIAVE | DENOMINAZIONE | GESTIONE DI CASSA | | | | | | | DIFFERENZE RISPETTO ALLE PREVISIONI | | |
|--------------------|---|-------------------|---------------|------|------------|------------|-----------|----------|-------------------------------------|------------|------------|
| | | INIZIALI | PREVISIONI | | | DEFINITIVE | PAGAMENTI | IN + | IN - | 25=(24-23) | 26=(23-24) |
| | | | VARIAZIONI | | IN - | | | | | | |
| | | | IN + | IN - | | | | | | | |
| 20 | 21=(23-20) | 22=(20-23) | 23=(20+21-22) | 24 | 25=(24-23) | 26=(23-24) | | | | | |
| | Premi di assicurazione contro i danni | 32.300,00 | 7.000,00 | 0,00 | 39.300,00 | 37.701,23 | 0,00 | 1.598,77 | | | |
| F.U.1.10.04.99 | Altri premi di assicurazione n.a.c. | 55.000,00 | 8.000,00 | 0,00 | 63.000,00 | 40.842,12 | 22.157,88 | | | | |
| F.U.1.10.04.99.999 | Altri premi di assicurazione n.a.c. | 55.000,00 | 8.000,00 | 0,00 | 63.000,00 | 40.842,12 | 22.157,88 | | | | |
| | Premi di assicurazione | 87.300,00 | 15.000,00 | 0,00 | 102.300,00 | 78.543,35 | 23.756,65 | | | | |
| F.U.1.10.05 | Spese dovute a sanzioni, risarcimenti e indennizzi | | | | | | | | | | |
| F.U.1.10.05.01 | Spese dovute a sanzioni | 0,00 | 0,00 | 0,00 | 0,00 | 0,00 | 0,00 | | | | |
| F.U.1.10.05.01.001 | Spese dovute a sanzioni | 0,00 | 0,00 | 0,00 | 0,00 | 0,00 | 0,00 | | | | |
| | Spese dovute a sanzioni | 0,00 | 0,00 | 0,00 | 0,00 | 0,00 | 0,00 | | | | |
| F.U.1.10.05.02 | Spese per risarcimento danni | | | | | | | | | | |
| F.U.1.10.05.02.001 | Spese per risarcimento danni | 0,00 | 0,00 | 0,00 | 0,00 | 0,00 | 0,00 | | | | |
| | Spese per risarcimento danni | 0,00 | 0,00 | 0,00 | 0,00 | 0,00 | 0,00 | | | | |
| F.U.1.10.05.03 | Spese per indennizzi | | | | | | | | | | |
| F.U.1.10.05.03.001 | Spese per indennizzi | 0,00 | 45.000,00 | 0,00 | 45.000,00 | 45.000,00 | 0,00 | | | | |
| | Spese per indennizzi | 0,00 | 45.000,00 | 0,00 | 45.000,00 | 45.000,00 | 0,00 | | | | |
| F.U.1.10.05.04 | Oneri da contenzioso | | | | | | | | | | |
| F.U.1.10.05.04.001 | Oneri da contenzioso | 0,00 | 0,00 | 0,00 | 0,00 | 0,00 | 0,00 | | | | |
| | Oneri da contenzioso | 0,00 | 0,00 | 0,00 | 0,00 | 0,00 | 0,00 | | | | |
| F.U.1.10.05.99 | Altre spese dovute per irregolarità e illeciti n.a.c. | | | | | | | | | | |
| F.U.1.10.05.99.999 | Altre spese dovute per irregolarità e illeciti n.a.c. | 0,00 | 0,00 | 0,00 | 0,00 | 0,00 | 0,00 | | | | |

| CHIAVE | DENOMINAZIONE | GESTIONE DI CASSA | | | | | | | DIFFERENZE RISPETTO ALLE PREVISIONI | |
|--------------------|---|-------------------|---------------|--------------|---------------|---------------|------------|---------------|--|------------|
| | | PREVISIONI | | PAGAMENTI | DEFINITIVE | | IN + | IN - | | |
| | | INIZIALI | VARIAZIONI | | 23=(20+21-22) | 24 | | | 25=(24-23) | 26=(23-24) |
| | | | IN + | IN - | | | | | | |
| | | 20 | 21=(23-20) | 22=(20-23) | 23=(20+21-22) | 24 | 25=(24-23) | 26=(23-24) | | |
| | Altre spese dovute per irregolarità e illeciti n.a.c. | 0,00 | 0,00 | 0,00 | | 0,00 | | 0,00 | 0,00 | |
| | Spese dovute a sanzioni, risarcimenti e indennizzi | 0,00 | 45.000,00 | 0,00 | 45.000,00 | 45.000,00 | | 0,00 | 0,00 | |
| F.U.1.10.99 | Altre spese correnti n.a.c. | | | | | | | | | |
| F.U.1.10.99.99 | Altre spese correnti n.a.c. | 262.588,54 | 1.887.199,30 | 204.625,00 | 1.945.162,84 | 0,00 | | 1.945.162,84 | | |
| F.U.1.10.99.99.999 | Altre spese correnti n.a.c. | 262.588,54 | 1.887.199,30 | 204.625,00 | 1.945.162,84 | 0,00 | | 1.945.162,84 | | |
| | Altre spese correnti n.a.c. | 262.588,54 | 1.887.199,30 | 204.625,00 | 1.945.162,84 | 0,00 | | 1.945.162,84 | | |
| | Altre spese correnti | 770.021,46 | 2.443.888,23 | 324.003,03 | 2.889.906,66 | 155.023,39 | | 2.734.883,27 | | |
| | Spese correnti | 29.246.086,01 | 11.398.473,30 | 4.905.922,28 | 35.738.637,03 | 14.849.373,92 | | 20.889.263,11 | | |
| F.U.2 | Spese in conto capitale | | | | | | | | | |
| F.U.2.02 | Investimenti fissi lordi e acquisto di terreni | | | | | | | | | |
| F.U.2.02.01 | Beni materiali | | | | | | | | | |
| F.U.2.02.01.01 | Mezzi di trasporto ad uso civile, di sicurezza e ordine pubblico | 2.827,96 | 60.000,00 | 0,00 | 62.827,96 | 0,00 | | 62.827,96 | | |
| F.U.2.02.01.01.001 | Mezzi di trasporto stradali | | | | | | | | | |
| F.U.2.02.01.01.002 | Mezzi di trasporto aerei | 0,00 | 0,00 | 0,00 | 0,00 | 0,00 | | 0,00 | | |
| F.U.2.02.01.01.003 | Mezzi di trasporto per vie d'acqua | 0,00 | 50.000,00 | 0,00 | 50.000,00 | 0,00 | | 50.000,00 | | |
| F.U.2.02.01.01.999 | Mezzi di trasporto ad uso civile, di sicurezza e ordine pubblico n.a.c. | 0,00 | 0,00 | 0,00 | 0,00 | 0,00 | | 0,00 | | |
| | Mezzi di trasporto ad uso civile, di sicurezza e ordine pubblico | 2.827,96 | 110.000,00 | 0,00 | 112.827,96 | 0,00 | | 112.827,96 | | |
| F.U.2.02.01.03 | Mobili e arredi | | | | | | | | | |
| F.U.2.02.01.03.001 | Mobili e arredi per ufficio | 10.095,16 | 100.150,00 | 0,00 | 110.245,16 | 9.646,85 | | 100.598,31 | | |
| F.U.2.02.01.03.002 | Mobili e arredi per alloggi e pertinenze | 0,00 | 0,00 | 0,00 | 0,00 | 0,00 | | 0,00 | | |

| CHIAVE | DENOMINAZIONE | GESTIONE DI CASSA | | | | | | | | | |
|--------------------|--|---------------------|---------------------|------------------|-------------|---------------------|-------------------|-------------|-------------------------------------|---------------------|---------------|
| | | INIZIALI | PREVISIONI | | | | DEFINITIVE | PAGAMENTI | DIFFERENZE RISPETTO ALLE PREVISIONI | | |
| | | | VARIAZIONI | | IN - | IN + | | | IN + | IN - | |
| | | | 21=(23-20) | 22=(20-23) | | | | | | | 23=(20+21-22) |
| F.U.2.02.01.03.003 | Mobili e arredi per laboratori | 0,00 | 70.000,00 | 0,00 | 0,00 | 70.000,00 | 0,00 | 0,00 | 0,00 | 70.000,00 | |
| F.U.2.02.01.03.999 | Mobili e arredi n.a.c. | 0,00 | 314.000,00 | 0,00 | 0,00 | 314.000,00 | 134.150,54 | | | 179.849,46 | |
| | Mobili e arredi | 10.095,16 | 484.150,00 | 0,00 | 0,00 | 494.245,16 | 143.797,39 | 0,00 | 0,00 | 350.447,77 | |
| F.U.2.02.01.04 | Impianti e macchinari | | | | | | | | | | |
| F.U.2.02.01.04.001 | Macchinari | 0,00 | 0,00 | 0,00 | 0,00 | 0,00 | 0,00 | | | | |
| F.U.2.02.01.04.002 | Impianti | 0,00 | 1.011.000,00 | 0,00 | 0,00 | 1.011.000,00 | 10.492,00 | | | 1.000.508,00 | |
| | Impianti e macchinari | 0,00 | 1.011.000,00 | 0,00 | 0,00 | 1.011.000,00 | 10.492,00 | 0,00 | 0,00 | 1.000.508,00 | |
| F.U.2.02.01.05 | Attrezzature | | | | | | | | | | |
| F.U.2.02.01.05.001 | Attrezzature scientifiche | 1.756.565,34 | 726.519,99 | 41.500,00 | 0,00 | 2.441.585,33 | 320.261,37 | | | 2.121.323,96 | |
| F.U.2.02.01.05.002 | Attrezzature sanitarie | 0,00 | 0,00 | 0,00 | 0,00 | 0,00 | 0,00 | | | 0,00 | |
| F.U.2.02.01.05.999 | Attrezzature n.a.c. | 0,00 | 36.000,00 | 0,00 | 0,00 | 36.000,00 | 11.771,85 | | | 24.228,15 | |
| | Attrezzature | 1.756.565,34 | 762.519,99 | 41.500,00 | 0,00 | 2.477.585,33 | 332.033,22 | 0,00 | 0,00 | 2.145.562,11 | |
| F.U.2.02.01.06 | Macchine per ufficio | | | | | | | | | | |
| F.U.2.02.01.06.001 | Macchine per ufficio | 0,00 | 0,00 | 0,00 | 0,00 | 0,00 | 0,00 | | | 0,00 | |
| | Macchine per ufficio | 0,00 | 0,00 | 0,00 | 0,00 | 0,00 | 0,00 | 0,00 | 0,00 | 0,00 | |
| F.U.2.02.01.07 | Hardware | | | | | | | | | | |
| F.U.2.02.01.07.001 | Server | 0,00 | 46.000,00 | 0,00 | 0,00 | 46.000,00 | 28.108,80 | | | 17.891,20 | |
| F.U.2.02.01.07.002 | Postazioni di lavoro | 0,00 | 0,00 | 0,00 | 0,00 | 0,00 | 0,00 | | | 0,00 | |
| F.U.2.02.01.07.003 | Periferiche | 0,00 | 3.000,00 | 0,00 | 0,00 | 3.000,00 | 0,00 | | | 3.000,00 | |
| F.U.2.02.01.07.004 | Apparati di telecomunicazione | 0,00 | 10.000,00 | 0,00 | 0,00 | 10.000,00 | 2.633,98 | | | 7.366,02 | |
| F.U.2.02.01.07.005 | Tablet e dispositivi di telefonia fissa e mobile | 2.000,00 | 11.000,00 | 0,00 | 0,00 | 13.000,00 | 845,46 | | | 12.154,54 | |
| F.U.2.02.01.07.999 | Hardware n.a.c. | 53.341,58 | 203.800,00 | 3.000,00 | 0,00 | 254.141,58 | 75.100,77 | | | 179.040,81 | |
| | Hardware | 55.341,58 | 273.800,00 | 3.000,00 | 0,00 | 326.141,58 | 106.689,01 | 0,00 | 0,00 | 219.452,57 | |

| CAPITOLO | | GESTIONE DI CASSA | | | | | | | | | | | |
|--------------------|---|-------------------|-------------|-------------|-------------|-------------|-------------|-------------------------------------|-------------|-------------|-------------|---------------|-------------|
| CHIAVE | DENOMINAZIONE | INIZIALI | | PREVISIONI | | | PAGAMENTI | DIFFERENZE RISPETTO ALLE PREVISIONI | | | | | |
| | | 20 | 21=(23-20) | IN + | IN - | DEFINITIVE | | 24 | IN + | IN - | | | |
| | | | | | | | | | | | 22=(20-23) | 23=(20+21-22) | 25=(24-23) |
| F.U.2.02.01.08 | Armi | | | | | | | | | | | | |
| F.U.2.02.01.08.999 | Armi n.a.c. | 0,00 | 0,00 | 0,00 | 0,00 | 0,00 | 0,00 | 0,00 | 0,00 | 0,00 | 0,00 | 0,00 | 0,00 |
| | Armi | 0,00 | 0,00 | 0,00 | 0,00 | 0,00 | 0,00 | 0,00 | 0,00 | 0,00 | 0,00 | 0,00 | 0,00 |
| F.U.2.02.01.09 | Beni immobili | | | | | | | | | | | | |
| F.U.2.02.01.09.003 | Fabbricati ad uso scolastico | 0,00 | 0,00 | 0,00 | 0,00 | 0,00 | 0,00 | 0,00 | 0,00 | 0,00 | 0,00 | 0,00 | 0,00 |
| F.U.2.02.01.09.004 | Fabbricati industriali e costruzioni leggere | 0,00 | 0,00 | 0,00 | 0,00 | 0,00 | 0,00 | 0,00 | 0,00 | 0,00 | 0,00 | 0,00 | 0,00 |
| F.U.2.02.01.09.005 | Fabbricati rurali | 0,00 | 0,00 | 0,00 | 0,00 | 0,00 | 0,00 | 0,00 | 0,00 | 0,00 | 0,00 | 0,00 | 0,00 |
| F.U.2.02.01.09.007 | Fabbricati Ospedaliari e altre strutture sanitarie | 0,00 | 0,00 | 0,00 | 0,00 | 0,00 | 0,00 | 0,00 | 0,00 | 0,00 | 0,00 | 0,00 | 0,00 |
| F.U.2.02.01.09.009 | Infrastrutture telematiche | 0,00 | 0,00 | 0,00 | 0,00 | 0,00 | 0,00 | 0,00 | 0,00 | 0,00 | 0,00 | 0,00 | 0,00 |
| F.U.2.02.01.09.010 | Infrastrutture idrauliche | 0,00 | 0,00 | 0,00 | 0,00 | 0,00 | 0,00 | 0,00 | 0,00 | 0,00 | 0,00 | 0,00 | 0,00 |
| F.U.2.02.01.09.016 | Impianti sportivi | 0,00 | 0,00 | 0,00 | 0,00 | 0,00 | 0,00 | 0,00 | 0,00 | 0,00 | 0,00 | 0,00 | 0,00 |
| F.U.2.02.01.09.018 | Musei, teatri e biblioteche | 0,00 | 0,00 | 0,00 | 0,00 | 0,00 | 0,00 | 0,00 | 0,00 | 0,00 | 0,00 | 0,00 | 0,00 |
| F.U.2.02.01.09.019 | Fabbricati ad uso strumentale | 0,00 | 0,00 | 0,00 | 0,00 | 0,00 | 0,00 | 0,00 | 0,00 | 0,00 | 0,00 | 0,00 | 0,00 |
| F.U.2.02.01.09.999 | Beni immobili n.a.c. | 0,00 | 0,00 | 0,00 | 0,00 | 0,00 | 0,00 | 0,00 | 0,00 | 0,00 | 0,00 | 0,00 | 0,00 |
| | Beni immobili | 0,00 | 0,00 | 0,00 | 0,00 | 0,00 | 0,00 | 0,00 | 0,00 | 0,00 | 0,00 | 0,00 | 0,00 |
| F.U.2.02.01.10 | Beni immobili di valore culturale, storico ed artistico | | | | | | | | | | | | |
| F.U.2.02.01.10.008 | Musei, teatri e biblioteche di valore culturale, storico ed artistico | 0,00 | 0,00 | 0,00 | 0,00 | 0,00 | 0,00 | 0,00 | 0,00 | 0,00 | 0,00 | 0,00 | 0,00 |
| F.U.2.02.01.10.009 | Fabbricati ad uso strumentale di valore culturale, storico ed artistico | 0,00 | 0,00 | 0,00 | 0,00 | 0,00 | 0,00 | 0,00 | 0,00 | 0,00 | 0,00 | 0,00 | 0,00 |
| F.U.2.02.01.10.999 | Beni immobili di valore culturale, storico ed artistico n.a.c. | 0,00 | 0,00 | 0,00 | 0,00 | 0,00 | 0,00 | 0,00 | 0,00 | 0,00 | 0,00 | 0,00 | 0,00 |
| | Beni immobili di valore culturale, storico ed artistico | 0,00 | 0,00 | 0,00 | 0,00 | 0,00 | 0,00 | 0,00 | 0,00 | 0,00 | 0,00 | 0,00 | 0,00 |
| F.U.2.02.01.11 | Oggetti di valore | | | | | | | | | | | | |
| F.U.2.02.01.11.001 | Oggetti di valore | 0,00 | 0,00 | 0,00 | 0,00 | 0,00 | 0,00 | 0,00 | 0,00 | 0,00 | 0,00 | 0,00 | 0,00 |

| CHIAVE | DENOMINAZIONE | GESTIONE DI CASSA | | | | | | | DIFFERENZE RISPETTO ALLE PREVISIONI | |
|-----------------------|--|---------------------|---------------------|------------------|---------------------|-------------------|-------------|-------------|-------------------------------------|---------------------|
| | | INIZIALI | PREVISIONI | | DEFINITIVE | PAGAMENTI | IN + | IN - | 25=(24-23) | 26=(23-24) |
| | | | IN + | IN - | | | | | | |
| | | | | | | | | | | |
| 20 | 21=(23-20) | 22=(20-23) | 23=(20+21-22) | 24 | 25=(24-23) | 26=(23-24) | | | | |
| | Oggetti di valore | 0,00 | 0,00 | 0,00 | 0,00 | 0,00 | 0,00 | 0,00 | 0,00 | 0,00 |
| F.U.2.02.01.99 | Altri beni materiali | | | | | | | | | |
| F.U.2.02.01.99.001 | Materiale bibliografico | 54.489,60 | 1.000,00 | 0,00 | 55.489,60 | 0,00 | 0,00 | 0,00 | 0,00 | 55.489,60 |
| F.U.2.02.01.99.002 | Strumenti musicali | 0,00 | 0,00 | 0,00 | 0,00 | 0,00 | 0,00 | 0,00 | 0,00 | 0,00 |
| F.U.2.02.01.99.999 | Altri beni materiali diversi | 0,00 | 0,00 | 0,00 | 0,00 | 0,00 | 0,00 | 0,00 | 0,00 | 0,00 |
| | Altri beni materiali | 54.489,60 | 1.000,00 | 0,00 | 55.489,60 | 0,00 | 0,00 | 0,00 | 0,00 | 55.489,60 |
| | Beni materiali | 1.879.319,64 | 2.642.469,99 | 44.500,00 | 4.477.289,63 | 593.011,62 | 0,00 | 0,00 | 0,00 | 3.884.278,01 |
| F.U.2.02.02 | Terreni e beni materiali non prodotti | | | | | | | | | |
| F.U.2.02.02.01 | Terreni | | | | | | | | | |
| F.U.2.02.02.01.001 | Terreni agricoli | 0,00 | 0,00 | 0,00 | 0,00 | 0,00 | 0,00 | 0,00 | 0,00 | 0,00 |
| F.U.2.02.02.01.002 | Terreni edificabili | 0,00 | 0,00 | 0,00 | 0,00 | 0,00 | 0,00 | 0,00 | 0,00 | 0,00 |
| F.U.2.02.02.01.999 | Altri terreni n.a.c. | 0,00 | 0,00 | 0,00 | 0,00 | 0,00 | 0,00 | 0,00 | 0,00 | 0,00 |
| | Terreni | 0,00 | 0,00 | 0,00 | 0,00 | 0,00 | 0,00 | 0,00 | 0,00 | 0,00 |
| F.U.2.02.02.02 | Patrimonio naturale non prodotto | | | | | | | | | |
| F.U.2.02.02.02.006 | Flora | 0,00 | 0,00 | 0,00 | 0,00 | 0,00 | 0,00 | 0,00 | 0,00 | 0,00 |
| | Patrimonio naturale non prodotto | 0,00 | 0,00 | 0,00 | 0,00 | 0,00 | 0,00 | 0,00 | 0,00 | 0,00 |
| | Terreni e beni materiali non prodotti | 0,00 | 0,00 | 0,00 | 0,00 | 0,00 | 0,00 | 0,00 | 0,00 | 0,00 |
| F.U.2.02.03 | Beni immateriali | | | | | | | | | |
| F.U.2.02.03.01 | Avviamento | | | | | | | | | |
| F.U.2.02.03.01.001 | Avviamento | 0,00 | 0,00 | 0,00 | 0,00 | 0,00 | 0,00 | 0,00 | 0,00 | 0,00 |
| | Avviamento | 0,00 | 0,00 | 0,00 | 0,00 | 0,00 | 0,00 | 0,00 | 0,00 | 0,00 |

| CAPITOLO | | GESTIONE DI CASSA | | | | | | | | | |
|-----------------------|---|---------------------|---------------------|------------------|---------------------|-------------|-------------------|---------------------|-------------------------------------|-------------|--|
| CHIAVE | DENOMINAZIONE | INIZIALI | | PREVISIONI | | | | PAGAMENTI | DIFFERENZE RISPETTO ALLE PREVISIONI | | |
| | | 20 | 21=(23-20) | VARIAZIONI | | DEFINITIVE | 24 | | IN + | IN - | |
| | | | | IN + | IN - | | | | | | |
| | | | | 22=(20-23) | 23=(20+21-22) | 25=(24-23) | 26=(23-24) | | | | |
| F.U.2.02.03.02 | Software | | | | | | | | | | |
| F.U.2.02.03.02.001 | Sviluppo software e manutenzione evolutiva | 0,00 | 25.000,00 | 0,00 | 25.000,00 | 0,00 | 14.152,00 | 10.848,00 | | | |
| F.U.2.02.03.02.002 | Acquisto software | 19.337,00 | 0,00 | 15.000,00 | 4.337,00 | 0,00 | 0,00 | 4.337,00 | | | |
| | Software | 19.337,00 | 25.000,00 | 15.000,00 | 29.337,00 | 0,00 | 14.152,00 | 15.185,00 | 0,00 | 0,00 | |
| F.U.2.02.03.03 | Brevetti | | | | | | | | | | |
| F.U.2.02.03.03.001 | Brevetti | 0,00 | 0,00 | 0,00 | 0,00 | 0,00 | 0,00 | 0,00 | | | |
| | Brevetti | 0,00 | 0,00 | 0,00 | 0,00 | 0,00 | 0,00 | 0,00 | 0,00 | 0,00 | |
| F.U.2.02.03.04 | Opere dell'ingegno e Diritti d'autore | | | | | | | | | | |
| F.U.2.02.03.04.001 | Opere dell'ingegno e Diritti d'autore | 0,00 | 0,00 | 0,00 | 0,00 | 0,00 | 0,00 | 0,00 | | | |
| | Opere dell'ingegno e Diritti d'autore | 0,00 | 0,00 | 0,00 | 0,00 | 0,00 | 0,00 | 0,00 | 0,00 | 0,00 | |
| F.U.2.02.03.05 | Incarichi professionali per la realizzazione di investimenti | | | | | | | | | | |
| F.U.2.02.03.05.001 | Incarichi professionali per la realizzazione di investimenti | 0,00 | 0,00 | 0,00 | 0,00 | 0,00 | 0,00 | 0,00 | | | |
| | Incarichi professionali per la realizzazione di investimenti | 0,00 | 0,00 | 0,00 | 0,00 | 0,00 | 0,00 | 0,00 | 0,00 | 0,00 | |
| F.U.2.02.03.06 | Manutenzione straordinaria su beni di terzi | | | | | | | | | | |
| F.U.2.02.03.06.001 | Manutenzione straordinaria su beni demaniali di terzi | 0,00 | 0,00 | 0,00 | 0,00 | 0,00 | 0,00 | 0,00 | | | |
| F.U.2.02.03.06.999 | Manutenzione straordinaria su altri beni di terzi | 6.969.109,29 | 1.000.000,00 | 0,00 | 7.969.109,29 | 0,00 | 518.610,90 | 7.450.498,39 | | | |
| | Manutenzione straordinaria su beni di terzi | 6.969.109,29 | 1.000.000,00 | 0,00 | 7.969.109,29 | 0,00 | 518.610,90 | 7.450.498,39 | 0,00 | 0,00 | |
| F.U.2.02.03.99 | Spese di investimento per beni immateriali n.a.c. | | | | | | | | | | |
| F.U.2.02.03.99.001 | Spese di investimento per beni immateriali n.a.c. | 0,00 | 0,00 | 0,00 | 0,00 | 0,00 | 0,00 | 0,00 | | | |
| | Spese di investimento per beni immateriali n.a.c. | 0,00 | 0,00 | 0,00 | 0,00 | 0,00 | 0,00 | 0,00 | 0,00 | 0,00 | |

| CHIAVE | DENOMINAZIONE | GESTIONE DI CASSA | | | | | | DIFFERENZE RISPETTO ALLE PREVISIONI | |
|--------------------|---|---------------------|---------------------|--------------------|---------------------|-------------------|--------------------|-------------------------------------|------|
| | | INIZIALI | PREVISIONI | | DEFINITIVE | PAGAMENTI | IN + 25=(24-23) | IN - 26=(23-24) | |
| | | | IN + 21=(23-20) | IN - 22=(20-23) | | | | | |
| | | | | | | | | | IN + |
| | | 20 | 21=(23-20) | 22=(20-23) | 23=(20+21-22) | 24 | 25=(24-23) | 26=(23-24) | |
| | | 6.988.446,29 | 1.025.000,00 | 15.000,00 | 7.998.446,29 | 532.762,90 | 0,00 | 7.465.683,39 | |
| F.U.2.02.04 | Beni immateriali | | | | | | | | |
| F.U.2.02.04.01 | Beni materiali acquisiti mediante operazioni di leasing finanziario | | | | | | | | |
| F.U.2.02.04.01.001 | Mezzi di trasporto ad uso civile, di sicurezza e ordine pubbl. acquisiti mediante leasing finanz. operazioni di leasing finanziario | 0,00 | 0,00 | 0,00 | 0,00 | 0,00 | 0,00 | 0,00 | |
| F.U.2.02.04.01.003 | Mezzi di trasporto per vie d'acqua acquisiti mediante operazioni di leasing finanziario | 0,00 | 0,00 | 0,00 | 0,00 | 0,00 | 0,00 | 0,00 | |
| | Mezzi di trasporto ad uso civile, di sicurezza e ordine pubbl. acquisiti mediante leasing finanz. | 0,00 | 0,00 | 0,00 | 0,00 | 0,00 | 0,00 | 0,00 | |
| F.U.2.02.04.02 | Mezzi di trasporto ad uso militare acquisiti mediante operazioni di leasing finanziario | | | | | | | | |
| F.U.2.02.04.02.999 | Mezzi a uso militare n.a.c. acquisiti mediante operazioni di leasing finanziario | 0,00 | 0,00 | 0,00 | 0,00 | 0,00 | 0,00 | 0,00 | |
| | Mezzi di trasporto ad uso militare acquisiti mediante operazioni di leasing finanziario | 0,00 | 0,00 | 0,00 | 0,00 | 0,00 | 0,00 | 0,00 | |
| F.U.2.02.04.03 | Mobili e arredi acquisiti mediante operazioni di leasing finanziario | | | | | | | | |
| F.U.2.02.04.03.001 | Mobili e arredi per ufficio acquisiti mediante operazioni di leasing finanziario | 0,00 | 0,00 | 0,00 | 0,00 | 0,00 | 0,00 | 0,00 | |
| F.U.2.02.04.03.002 | Mobili e arredi per alloggi e pertinenze acquisiti mediante operazioni di leasing finanziario | 0,00 | 0,00 | 0,00 | 0,00 | 0,00 | 0,00 | 0,00 | |
| F.U.2.02.04.03.999 | Spese di investimento per mobili e arredi n.a.c. acquisiti mediante operazioni leasing finanziario | 0,00 | 0,00 | 0,00 | 0,00 | 0,00 | 0,00 | 0,00 | |
| | Mobili e arredi acquisiti mediante operazioni di leasing finanziario | 0,00 | 0,00 | 0,00 | 0,00 | 0,00 | 0,00 | 0,00 | |
| F.U.2.02.04.04 | Impianti e macchinari acquisiti mediante operazioni di leasing finanziario | | | | | | | | |
| F.U.2.02.04.04.001 | Macchinari diversi acquisiti mediante operazioni di leasing finanziario | 0,00 | 0,00 | 0,00 | 0,00 | 0,00 | 0,00 | 0,00 | |
| F.U.2.02.04.04.002 | Impianti acquisiti mediante operazioni di leasing finanziario | 0,00 | 0,00 | 0,00 | 0,00 | 0,00 | 0,00 | 0,00 | |
| | Impianti e macchinari acquisiti mediante operazioni di leasing finanziario | 0,00 | 0,00 | 0,00 | 0,00 | 0,00 | 0,00 | 0,00 | |

| CAPITOLO | | GESTIONE DI CASSA | | | | | | | | | | | | |
|--------------------|---|-------------------|-------------|-------------|-------------|-------------|-------------|-------------------------------------|-------------|-------------|-------------|---------------|-------------|-------------|
| CHIAVE | DENOMINAZIONE | INIZIALI | | PREVISIONI | | | PAGAMENTI | DIFFERENZE RISPETTO ALLE PREVISIONI | | | | | | |
| | | 20 | 21=(23-20) | IN + | IN - | DEFINITIVE | | 24 | IN + | IN - | | | | |
| | | | | | | | | | | | 22=(20-23) | 23=(20+21-22) | 25=(24-23) | 26=(23-24) |
| F.U.2.02.04.05 | Attrezzature acquistate mediante operazioni di leasing finanziario | | | | | | | | | | | | | |
| F.U.2.02.04.05.001 | Attrezzature scientifiche acquistate mediante operazioni di leasing finanziario | 0,00 | 0,00 | 0,00 | 0,00 | 0,00 | 0,00 | 0,00 | 0,00 | 0,00 | 0,00 | 0,00 | 0,00 | 0,00 |
| F.U.2.02.04.05.002 | Attrezzature sanitarie acquistate mediante operazioni di leasing finanziario | 0,00 | 0,00 | 0,00 | 0,00 | 0,00 | 0,00 | 0,00 | 0,00 | 0,00 | 0,00 | 0,00 | 0,00 | 0,00 |
| F.U.2.02.04.05.999 | Attrezzature diverse acquistate mediante operazioni di leasing finanziario | 0,00 | 0,00 | 0,00 | 0,00 | 0,00 | 0,00 | 0,00 | 0,00 | 0,00 | 0,00 | 0,00 | 0,00 | 0,00 |
| | Attrezzature acquistate mediante operazioni di leasing finanziario | 0,00 | 0,00 | 0,00 | 0,00 | 0,00 | 0,00 | 0,00 | 0,00 | 0,00 | 0,00 | 0,00 | 0,00 | 0,00 |
| F.U.2.02.04.06 | Macchine per ufficio acquistate mediante operazioni di leasing finanziario | | | | | | | | | | | | | |
| F.U.2.02.04.06.001 | Macchine per ufficio acquistate mediante operazioni di leasing finanziario | 0,00 | 0,00 | 0,00 | 0,00 | 0,00 | 0,00 | 0,00 | 0,00 | 0,00 | 0,00 | 0,00 | 0,00 | 0,00 |
| | Macchine per ufficio acquistate mediante operazioni di leasing finanziario | 0,00 | 0,00 | 0,00 | 0,00 | 0,00 | 0,00 | 0,00 | 0,00 | 0,00 | 0,00 | 0,00 | 0,00 | 0,00 |
| F.U.2.02.04.07 | Hardware acquistato mediante operazioni di leasing finanziario | | | | | | | | | | | | | |
| F.U.2.02.04.07.001 | Server acquistati mediante operazioni di leasing finanziario | 0,00 | 0,00 | 0,00 | 0,00 | 0,00 | 0,00 | 0,00 | 0,00 | 0,00 | 0,00 | 0,00 | 0,00 | 0,00 |
| F.U.2.02.04.07.002 | Postazioni di lavoro acquistate mediante operazioni di leasing finanziario | 0,00 | 0,00 | 0,00 | 0,00 | 0,00 | 0,00 | 0,00 | 0,00 | 0,00 | 0,00 | 0,00 | 0,00 | 0,00 |
| F.U.2.02.04.07.003 | Periferiche acquistate mediante operazioni di leasing finanziario | 0,00 | 0,00 | 0,00 | 0,00 | 0,00 | 0,00 | 0,00 | 0,00 | 0,00 | 0,00 | 0,00 | 0,00 | 0,00 |
| F.U.2.02.04.07.004 | Apparati di telecomunicazione acquistati mediante operazioni di leasing finanziario | 0,00 | 0,00 | 0,00 | 0,00 | 0,00 | 0,00 | 0,00 | 0,00 | 0,00 | 0,00 | 0,00 | 0,00 | 0,00 |
| F.U.2.02.04.07.999 | Hardware n.a.c. acquistato mediante operazioni di leasing finanziario | 0,00 | 0,00 | 0,00 | 0,00 | 0,00 | 0,00 | 0,00 | 0,00 | 0,00 | 0,00 | 0,00 | 0,00 | 0,00 |
| | Hardware acquistato mediante operazioni di leasing finanziario | 0,00 | 0,00 | 0,00 | 0,00 | 0,00 | 0,00 | 0,00 | 0,00 | 0,00 | 0,00 | 0,00 | 0,00 | 0,00 |
| F.U.2.02.04.08 | Armi acquistate mediante operazioni di leasing finanziario | | | | | | | | | | | | | |
| F.U.2.02.04.08.999 | Altre armi acquistate mediante operazioni di leasing finanziario | 0,00 | 0,00 | 0,00 | 0,00 | 0,00 | 0,00 | 0,00 | 0,00 | 0,00 | 0,00 | 0,00 | 0,00 | 0,00 |
| | Armi acquistate mediante operazioni di leasing finanziario | 0,00 | 0,00 | 0,00 | 0,00 | 0,00 | 0,00 | 0,00 | 0,00 | 0,00 | 0,00 | 0,00 | 0,00 | 0,00 |

| CAPITOLO | | GESTIONE DI CASSA | | | | | | | | |
|--------------------|--|-------------------|------------|-----------------------|------|------------|-----------|-------------------------------------|------|------|
| CHIAVE | DENOMINAZIONE | INIZIALI | | PREVISIONI VARIAZIONI | | | PAGAMENTI | DIFFERENZE RISPETTO ALLE PREVISIONI | | |
| | | 20 | 21=(23-20) | IN + | IN - | DEFINITIVE | | 24 | IN + | IN - |
| | | | | | | | | | | |
| F.U.2.02.04.09 | Beni immobili acquisiti mediante operazioni di leasing finanziario | | | | | | | | | |
| F.U.2.02.04.09.014 | Fabbricati ad uso strumentale acquisiti mediante operazioni di leasing finanziario | 0,00 | 0,00 | 0,00 | 0,00 | 0,00 | 0,00 | 0,00 | 0,00 | 0,00 |
| | Beni immobili acquisiti mediante operazioni di leasing finanziario | 0,00 | 0,00 | 0,00 | 0,00 | 0,00 | 0,00 | 0,00 | 0,00 | 0,00 |
| F.U.2.02.04.10 | Oggetti di valore acquisiti mediante operazioni di leasing finanziario | | | | | | | | | |
| F.U.2.02.04.10.001 | Oggetti di valore acquisiti mediante operazioni di leasing finanziario | 0,00 | 0,00 | 0,00 | 0,00 | 0,00 | 0,00 | 0,00 | 0,00 | 0,00 |
| | Oggetti di valore acquisiti mediante operazioni di leasing finanziario | 0,00 | 0,00 | 0,00 | 0,00 | 0,00 | 0,00 | 0,00 | 0,00 | 0,00 |
| F.U.2.02.04.99 | Altri beni materiali acquisiti mediante operazioni di leasing finanziario | | | | | | | | | |
| F.U.2.02.04.99.002 | Strumenti musicali acquisiti mediante operazioni di leasing finanziario | 0,00 | 0,00 | 0,00 | 0,00 | 0,00 | 0,00 | 0,00 | 0,00 | 0,00 |
| | Altri beni materiali acquisiti mediante operazioni di leasing finanziario | 0,00 | 0,00 | 0,00 | 0,00 | 0,00 | 0,00 | 0,00 | 0,00 | 0,00 |
| | Beni materiali acquisiti mediante operazioni di leasing finanziario | 0,00 | 0,00 | 0,00 | 0,00 | 0,00 | 0,00 | 0,00 | 0,00 | 0,00 |
| F.U.2.02.05 | Terreni e beni materiali non prodotti acquisiti mediante operazioni di leasing finanziario | | | | | | | | | |
| F.U.2.02.05.01 | Terreni acquisiti mediante operazioni di leasing finanziario | | | | | | | | | |
| F.U.2.02.05.01.999 | Altri terreni acquisiti mediante operazioni di leasing finanziario | 0,00 | 0,00 | 0,00 | 0,00 | 0,00 | 0,00 | 0,00 | 0,00 | 0,00 |
| | Terreni acquisiti mediante operazioni di leasing finanziario | 0,00 | 0,00 | 0,00 | 0,00 | 0,00 | 0,00 | 0,00 | 0,00 | 0,00 |
| | Terreni e beni materiali non prodotti acquisiti mediante operazioni di leasing finanziario | 0,00 | 0,00 | 0,00 | 0,00 | 0,00 | 0,00 | 0,00 | 0,00 | 0,00 |
| F.U.2.02.06 | Beni immateriali acquisiti mediante operazioni di leasing finanziario | | | | | | | | | |
| F.U.2.02.06.99 | Beni immateriali n.a.c. acquisiti mediante operazioni di leasing finanziario | | | | | | | | | |
| F.U.2.02.06.99.999 | Beni immateriali n.a.c. acquisiti mediante operazioni di leasing finanziario | 0,00 | 0,00 | 0,00 | 0,00 | 0,00 | 0,00 | 0,00 | 0,00 | 0,00 |
| | Beni immateriali n.a.c. acquisiti mediante operazioni di leasing finanziario | 0,00 | 0,00 | 0,00 | 0,00 | 0,00 | 0,00 | 0,00 | 0,00 | 0,00 |

| CHIAVE | CAPITOLO | DENOMINAZIONE | GESTIONE DI CASSA | | | | | | DIFFERENZE RISPETTO ALLE PREVISIONI | | |
|--------------------|----------|--|-------------------|--------------|-------------|---------------|--------------|-------------|-------------------------------------|---------------|------------|
| | | | INIZIALI | PREVISIONI | | DEFINITIVE | PAGAMENTI | IN + | IN - | 25=(24-23) | 26=(23-24) |
| | | | | IN + | IN - | | | | | | |
| | | | 20 | 21=(23-20) | 22=(20-23) | 23=(20+21-22) | 24 | | | | |
| | | Beni immateriali n.a.c. acquisiti mediante operazioni di leasing finanziario | 0,00 | 0,00 | 0,00 | 0,00 | 0,00 | 0,00 | 0,00 | 0,00 | |
| | | Beni immateriali acquisiti mediante operazioni di leasing finanziario | 0,00 | 0,00 | 0,00 | 0,00 | 0,00 | 0,00 | 0,00 | 0,00 | |
| | | Investimenti fissi lordi e acquisto di terreni | 8.967.765,93 | 3.667.469,99 | 59.500,00 | 12.475.735,92 | 1.125.774,52 | 0,00 | 0,00 | 11.349.961,40 | |
| F.U.2.03 | | Contributi agli investimenti | | | | | | | | | |
| F.U.2.03.01 | | Contributi agli investimenti a Amministrazioni pubbliche | | | | | | | | | |
| F.U.2.03.01.01 | | Contributi agli investimenti a Amministrazioni Centrali | | | | | | | | | |
| F.U.2.03.01.01.001 | | Contributi agli investimenti a Ministeri | 0,00 | 0,00 | 0,00 | 0,00 | 0,00 | 0,00 | 0,00 | 0,00 | |
| F.U.2.03.01.01.003 | | Contributi agli investimenti a Presidenza del Consiglio dei Ministri | 0,00 | 0,00 | 0,00 | 0,00 | 0,00 | 0,00 | 0,00 | 0,00 | |
| F.U.2.03.01.01.004 | | Contributi agli investimenti a Organi Costituzionali e di rilievo costituzionale | 0,00 | 0,00 | 0,00 | 0,00 | 0,00 | 0,00 | 0,00 | 0,00 | |
| F.U.2.03.01.01.005 | | Contributi agli investimenti a Agenzie Fiscali | 0,00 | 0,00 | 0,00 | 0,00 | 0,00 | 0,00 | 0,00 | 0,00 | |
| F.U.2.03.01.01.006 | | Contributi agli investimenti a enti di regolazione dell'attività economica | 0,00 | 0,00 | 0,00 | 0,00 | 0,00 | 0,00 | 0,00 | 0,00 | |
| F.U.2.03.01.01.007 | | Contributi agli investimenti a Gruppo Equitalia | 0,00 | 0,00 | 0,00 | 0,00 | 0,00 | 0,00 | 0,00 | 0,00 | |
| F.U.2.03.01.01.008 | | Contributi agli investimenti a Anas S.p.A. | 0,00 | 0,00 | 0,00 | 0,00 | 0,00 | 0,00 | 0,00 | 0,00 | |
| F.U.2.03.01.01.009 | | Contributi agli investimenti ad altri enti centrali produttori di servizi economici | 0,00 | 0,00 | 0,00 | 0,00 | 0,00 | 0,00 | 0,00 | 0,00 | |
| F.U.2.03.01.01.010 | | Contributi agli investimenti a autorità amministrative indipendenti | 0,00 | 0,00 | 0,00 | 0,00 | 0,00 | 0,00 | 0,00 | 0,00 | |
| F.U.2.03.01.01.011 | | Contributi agli investimenti a enti centrali a struttura associativa | 0,00 | 0,00 | 0,00 | 0,00 | 0,00 | 0,00 | 0,00 | 0,00 | |
| F.U.2.03.01.01.012 | | Contr. agli investimenti a enti centrali produttori di servizi assistenziali, ricreativi e culturali | 0,00 | 0,00 | 0,00 | 0,00 | 0,00 | 0,00 | 0,00 | 0,00 | |
| F.U.2.03.01.01.013 | | Contr. invest. a enti e isit. centrali di ricerca e istituti e stazioni sperimentali per la ricerca | 0,00 | 0,00 | 0,00 | 0,00 | 0,00 | 0,00 | 0,00 | 0,00 | |
| F.U.2.03.01.01.999 | | Contributi agli investimenti a altre Amministrazioni Centrali n.a.c. | 0,00 | 0,00 | 0,00 | 0,00 | 0,00 | 0,00 | 0,00 | 0,00 | |
| | | Contributi agli investimenti a Amministrazioni Centrali | 0,00 | 0,00 | 0,00 | 0,00 | 0,00 | 0,00 | 0,00 | 0,00 | |
| F.U.2.03.01.02 | | Contributi agli investimenti a Amministrazioni Locali | | | | | | | | | |

| CHIAVE | DENOMINAZIONE | GESTIONE DI CASSA | | | | | | DIFFERENZE RISPETTO ALLE PREVISIONI | |
|-----------------------|--|-------------------|--------------------|--------------------|-------------|-------------|--------------------|-------------------------------------|--|
| | | INIZIALI | PREVISIONI | | DEFINITIVE | PAGAMENTI | IN + 25=(24-23) | IN - 26=(23-24) | |
| | | | VARIAZIONI | | | | | | |
| | | | IN + 21=(23-20) | IN - 22=(20-23) | | | | | |
| F.U.2.03.01.02.001 | Contributi agli investimenti a Regioni e province autonome | 0,00 | 0,00 | 0,00 | 0,00 | 0,00 | 0,00 | | |
| F.U.2.03.01.02.002 | Contributi agli investimenti a Province | 0,00 | 0,00 | 0,00 | 0,00 | 0,00 | 0,00 | | |
| F.U.2.03.01.02.003 | Contributi agli investimenti a Comuni | 0,00 | 0,00 | 0,00 | 0,00 | 0,00 | 0,00 | | |
| F.U.2.03.01.02.004 | Contributi agli investimenti a Città metropolitane e Roma capitale | 0,00 | 0,00 | 0,00 | 0,00 | 0,00 | 0,00 | | |
| F.U.2.03.01.02.005 | Contributi agli investimenti a Unioni di Comuni | 0,00 | 0,00 | 0,00 | 0,00 | 0,00 | 0,00 | | |
| F.U.2.03.01.02.006 | Contributi agli investimenti a Comunità Montane | 0,00 | 0,00 | 0,00 | 0,00 | 0,00 | 0,00 | | |
| F.U.2.03.01.02.007 | Contributi agli investimenti a Camere di Commercio | 0,00 | 0,00 | 0,00 | 0,00 | 0,00 | 0,00 | | |
| F.U.2.03.01.02.008 | Contributi agli investimenti a Università | 0,00 | 0,00 | 0,00 | 0,00 | 0,00 | 0,00 | | |
| F.U.2.03.01.02.009 | Contr. agli invest. a Parchi naz. consorzi, enti aut. gest. parchi, aree nat. protette | 0,00 | 0,00 | 0,00 | 0,00 | 0,00 | 0,00 | | |
| F.U.2.03.01.02.010 | Contributi agli investimenti a Autorità Portuali | 0,00 | 0,00 | 0,00 | 0,00 | 0,00 | 0,00 | | |
| F.U.2.03.01.02.013 | Contributi agli investimenti a policlinici | 0,00 | 0,00 | 0,00 | 0,00 | 0,00 | 0,00 | | |
| F.U.2.03.01.02.015 | Contributi agli investimenti a altre Amministrazioni Locali produttrici di servizi sanitari | 0,00 | 0,00 | 0,00 | 0,00 | 0,00 | 0,00 | | |
| F.U.2.03.01.02.016 | Contributi agli investimenti a Agenzie regionali per le erogazioni in agricoltura | 0,00 | 0,00 | 0,00 | 0,00 | 0,00 | 0,00 | | |
| F.U.2.03.01.02.017 | Contributi agli investimenti a altri enti e agenzie regionali e sub regionali | 0,00 | 0,00 | 0,00 | 0,00 | 0,00 | 0,00 | | |
| F.U.2.03.01.02.018 | Contributi agli investimenti a Consorzi di enti locali | 0,00 | 0,00 | 0,00 | 0,00 | 0,00 | 0,00 | | |
| F.U.2.03.01.02.019 | Contr. agli invest. a Fondazioni e istit. liriche locali e a Teatr stabili di iniziativa pubblica | 0,00 | 0,00 | 0,00 | 0,00 | 0,00 | 0,00 | | |
| F.U.2.03.01.02.023 | Contr. agli invest., finanziati dallo Stato ai sensi art. 20 L. 67/1988, a Aziende sanitarie locali | 0,00 | 0,00 | 0,00 | 0,00 | 0,00 | 0,00 | | |
| F.U.2.03.01.02.028 | Contr. agli invest., finanz. da Stato art. 20 L. 67/88, a Azosped e Azosp.univ. integrate con SSN | 0,00 | 0,00 | 0,00 | 0,00 | 0,00 | 0,00 | | |
| F.U.2.03.01.02.036 | Contr. agli invest. finanz. da Stato art. 20 L. 67/88, a Istit. ricovero e cura a carattere scient. Pubbli | 0,00 | 0,00 | 0,00 | 0,00 | 0,00 | 0,00 | | |
| F.U.2.03.01.02.999 | Contributi agli investimenti a altre Amministrazioni Locali n.a.c. | 0,00 | 0,00 | 0,00 | 0,00 | 0,00 | 0,00 | | |
| | Contributi agli investimenti a Amministrazioni Locali | 0,00 | 0,00 | 0,00 | 0,00 | 0,00 | 0,00 | 0,00 | |
| F.U.2.03.01.03 | Contributi agli investimenti a Enti di Previdenza | | | | | | | | |
| F.U.2.03.01.03.001 | Contributi agli investimenti a INPS | 0,00 | 0,00 | 0,00 | 0,00 | 0,00 | 0,00 | | |
| F.U.2.03.01.03.002 | Contributi agli investimenti a INAIL | 0,00 | 0,00 | 0,00 | 0,00 | 0,00 | 0,00 | | |

| CAPITOLO | | GESTIONE DI CASSA | | | | | | |
|--------------------|--|-------------------|-------------|-------------|---------------|-------------|-------------------------------------|-------------|
| CHIAVE | DENOMINAZIONE | INIZIALI | PREVISIONI | | DEFINITIVE | PAGAMENTI | DIFFERENZE RISPETTO ALLE PREVISIONI | |
| | | | IN + | IN - | | | IN + | IN - |
| | | 20 | 21=(23-20) | 22=(20-23) | 23=(20+21-22) | 24 | 25=(24-23) | 26=(23-24) |
| F.U.2.03.01.03.999 | Contributi agli investimenti a altri Enti di Previdenza n.a.c. | 0,00 | 0,00 | 0,00 | 0,00 | 0,00 | | |
| | Contributi agli investimenti a Enti di Previdenza | 0,00 | 0,00 | 0,00 | 0,00 | 0,00 | 0,00 | 0,00 |
| F.U.2.03.01.04 | Contributi agli investimenti interni a organismi interni e/o unità locali della amministrazione | 0,00 | 0,00 | 0,00 | 0,00 | 0,00 | | |
| F.U.2.03.01.04.001 | Contributi agli investimenti interni ad organismi interni e/o unità locali della amministrazione | 0,00 | 0,00 | 0,00 | 0,00 | 0,00 | | |
| | Contributi agli investimenti interni a organismi interni e/o unità locali della amministrazione | 0,00 | 0,00 | 0,00 | 0,00 | 0,00 | 0,00 | 0,00 |
| | Contributi agli investimenti a Amministrazioni pubbliche | 0,00 | 0,00 | 0,00 | 0,00 | 0,00 | 0,00 | 0,00 |
| F.U.2.03.02 | Contributi agli investimenti a Famiglie | | | | | | | |
| F.U.2.03.02.01 | Contributi agli investimenti a Famiglie | 0,00 | 0,00 | 0,00 | 0,00 | 0,00 | | |
| F.U.2.03.02.01.001 | Contributi agli investimenti a Famiglie | 0,00 | 0,00 | 0,00 | 0,00 | 0,00 | | |
| | Contributi agli investimenti a Famiglie | 0,00 | 0,00 | 0,00 | 0,00 | 0,00 | 0,00 | 0,00 |
| | Contributi agli investimenti a Famiglie | 0,00 | 0,00 | 0,00 | 0,00 | 0,00 | 0,00 | 0,00 |
| F.U.2.03.03 | Contributi agli investimenti a Imprese | | | | | | | |
| F.U.2.03.03.01 | Contributi agli investimenti a imprese controllate | 0,00 | 0,00 | 0,00 | 0,00 | 0,00 | | |
| F.U.2.03.03.01.001 | Contributi agli investimenti a imprese controllate | 0,00 | 0,00 | 0,00 | 0,00 | 0,00 | | |
| | Contributi agli investimenti a imprese controllate | 0,00 | 0,00 | 0,00 | 0,00 | 0,00 | 0,00 | 0,00 |
| F.U.2.03.03.02 | Contributi agli investimenti a altre imprese partecipate | 0,00 | 0,00 | 0,00 | 0,00 | 0,00 | | |
| F.U.2.03.03.02.001 | Contributi agli investimenti a altre imprese partecipate | 0,00 | 0,00 | 0,00 | 0,00 | 0,00 | | |
| | Contributi agli investimenti a altre imprese partecipate | 0,00 | 0,00 | 0,00 | 0,00 | 0,00 | 0,00 | 0,00 |

| CAPITOLO | | GESTIONE DI CASSA | | | | | | | |
|--------------------|--|-------------------|------------|------------|---------------|------------|------------|-------------------------------------|------|
| CHIAVE | DENOMINAZIONE | INIZIALI | | PREVISIONI | | | PAGAMENTI | DIFFERENZE RISPETTO ALLE PREVISIONI | |
| | | 20 | 21=(23-20) | IN + | IN - | DEFINITIVE | | 24 | IN + |
| | | | | 22=(20-23) | 23=(20+21-22) | 25=(24-23) | 26=(23-24) | | |
| F.U.2.03.03.03 | Contributi agli investimenti a altre Imprese | | | | | | | | |
| F.U.2.03.03.03.999 | Contributi agli investimenti a altre Imprese | 0,00 | 0,00 | 0,00 | 0,00 | 0,00 | 0,00 | | |
| | Contributi agli investimenti a altre Imprese | 0,00 | 0,00 | 0,00 | 0,00 | 0,00 | 0,00 | | |
| | Contributi agli investimenti a Imprese | 0,00 | 0,00 | 0,00 | 0,00 | 0,00 | 0,00 | | |
| F.U.2.03.04 | Contributi agli investimenti a Istituzioni Sociali Private | | | | | | | | |
| F.U.2.03.04.01 | Contributi agli investimenti a Istituzioni Sociali Private | 0,00 | 0,00 | 0,00 | 0,00 | 0,00 | 0,00 | | |
| F.U.2.03.04.01.001 | Contributi agli investimenti a Istituzioni Sociali Private | 0,00 | 0,00 | 0,00 | 0,00 | 0,00 | 0,00 | | |
| | Contributi agli investimenti a Istituzioni Sociali Private | 0,00 | 0,00 | 0,00 | 0,00 | 0,00 | 0,00 | | |
| | Contributi agli investimenti a Istituzioni Sociali Private | 0,00 | 0,00 | 0,00 | 0,00 | 0,00 | 0,00 | | |
| F.U.2.03.05 | Contributi agli investimenti all'Unione Europea e al Resto del Mondo | | | | | | | | |
| F.U.2.03.05.01 | Contributi agli investimenti all'Unione Europea | 0,00 | 0,00 | 0,00 | 0,00 | 0,00 | 0,00 | | |
| F.U.2.03.05.01.001 | Contributi agli investimenti all'Unione Europea | 0,00 | 0,00 | 0,00 | 0,00 | 0,00 | 0,00 | | |
| | Contributi agli investimenti all'Unione Europea | 0,00 | 0,00 | 0,00 | 0,00 | 0,00 | 0,00 | | |
| F.U.2.03.05.02 | Contributi agli investimenti al Resto del Mondo | | | | | | | | |
| F.U.2.03.05.02.001 | Contributi agli investimenti al Resto del Mondo | 0,00 | 0,00 | 0,00 | 0,00 | 0,00 | 0,00 | | |
| | Contributi agli investimenti al Resto del Mondo | 0,00 | 0,00 | 0,00 | 0,00 | 0,00 | 0,00 | | |
| | Contributi agli investimenti all'Unione Europea e al Resto del Mondo | 0,00 | 0,00 | 0,00 | 0,00 | 0,00 | 0,00 | | |
| | Contributi agli investimenti | 0,00 | 0,00 | 0,00 | 0,00 | 0,00 | 0,00 | | |
| F.U.2.04 | Altri trasferimenti in conto capitale | | | | | | | | |

| CHIAVE | DENOMINAZIONE | GESTIONE DI CASSA | | | | | | DIFFERENZE RISPETTO ALLE PREVISIONI | |
|--------------------|--|-------------------|--------------------|--------------------|------------|---------------|--------------------|-------------------------------------|--|
| | | INIZIALI | PREVISIONI | | DEFINITIVE | PAGAMENTI | IN + 25=(24-23) | IN - 26=(23-24) | |
| | | | VARIAZIONI | | | | | | |
| | | | IN + 21=(23-20) | IN - 22=(20-23) | | | | | |
| F.U.2.04.17 | Trasferimenti in conto capitale erogati a titolo di ripiano disavanzi progressi a Famiglie | 20 | | 21=(23-20) | 22=(20-23) | 23=(20+21-22) | 24 | | |
| F.U.2.04.17.01 | Trasferimenti in conto capitale erogati a titolo di ripiano disavanzi progressi a Famiglie | 0,00 | | 0,00 | | 0,00 | 0,00 | | |
| F.U.2.04.17.01.001 | Trasferimenti in conto capitale erogati a titolo di ripiano disavanzi progressi a Famiglie | 0,00 | | 0,00 | | 0,00 | 0,00 | | |
| | Trasferimenti in conto capitale erogati a titolo di ripiano disavanzi progressi a Famiglie | 0,00 | | 0,00 | | 0,00 | 0,00 | | |
| F.U.2.04.18 | Trasferimenti in conto capitale erogati a titolo di ripiano disavanzi progressi a Famiglie | 0,00 | | 0,00 | | 0,00 | 0,00 | | |
| F.U.2.04.18.01 | Trasferimenti in conto capitale erogati a titolo di ripiano disavanzi progressi a Famiglie | 0,00 | | 0,00 | | 0,00 | 0,00 | | |
| F.U.2.04.18.01.001 | Trasferimenti in conto capitale erogati a titolo di ripiano disavanzi progressi a Famiglie | 0,00 | | 0,00 | | 0,00 | 0,00 | | |
| F.U.2.04.18.02 | Trasferimenti in conto capitale erogati a titolo di ripiano disavanzi progressi a Famiglie | 0,00 | | 0,00 | | 0,00 | 0,00 | | |
| F.U.2.04.18.02.001 | Trasferimenti in conto capitale erogati a titolo di ripiano disavanzi progressi a Famiglie | 0,00 | | 0,00 | | 0,00 | 0,00 | | |
| F.U.2.04.18.03 | Trasferimenti in conto capitale erogati a titolo di ripiano disavanzi progressi a Famiglie | 0,00 | | 0,00 | | 0,00 | 0,00 | | |
| F.U.2.04.18.03.999 | Trasferimenti in conto capitale erogati a titolo di ripiano disavanzi progressi a Famiglie | 0,00 | | 0,00 | | 0,00 | 0,00 | | |
| F.U.2.04.20 | Trasferimenti in conto capitale erogati a titolo di ripiano disavanzi progressi a Famiglie | 0,00 | | 0,00 | | 0,00 | 0,00 | | |

| CAPITOLO | | GESTIONE DI CASSA | | | | | | | | | | |
|--------------------|---|-------------------|-------------|-----------------------|-------------|-------------|-------------|-------------------------------------|---------------|-------------|------|------|
| CHIAVE | DENOMINAZIONE | INIZIALI | | PREVISIONI VARIAZIONI | | DEFINITIVE | PAGAMENTI | DIFFERENZE RISPETTO ALLE PREVISIONI | | | | |
| | | 20 | 21=(23-20) | IN + | IN - | | | 22=(20-23) | 23=(20+21-22) | 24 | IN + | IN - |
| | | | | | | | | | | | | |
| F.U.2.04.20.02 | Trasferimenti in conto capitale erogati a titolo di ripiano disavanzi pregressi al Resto del Mondo | | | | | | | | | | | |
| F.U.2.04.20.02.001 | Trasferimenti in conto capitale erogati a titolo di ripiano disavanzi pregressi al Resto del Mondo | 0,00 | 0,00 | 0,00 | 0,00 | 0,00 | 0,00 | 0,00 | | | | |
| | Trasferimenti in conto capitale erogati a titolo di ripiano disavanzi pregressi al Resto del Mondo | 0,00 | 0,00 | 0,00 | 0,00 | 0,00 | 0,00 | 0,00 | 0,00 | 0,00 | | |
| | Trasf. in c/capit. erogati a titolo di ripiano disavanzi pregressi a Unione Europea e Resto del Mondo | 0,00 | 0,00 | 0,00 | 0,00 | 0,00 | 0,00 | 0,00 | 0,00 | 0,00 | | |
| F.U.2.04.21 | Altri trasferimenti in conto capitale n.a.c. ad Amministrazioni pubbliche | | | | | | | | | | | |
| F.U.2.04.21.01 | Altri trasferimenti in conto capitale n.a.c. a Amministrazioni Centrali | | | | | | | | | | | |
| F.U.2.04.21.01.001 | Altri trasferimenti in conto capitale n.a.c. a Ministeri | 0,00 | 0,00 | 0,00 | 0,00 | 0,00 | 0,00 | 0,00 | | | | |
| F.U.2.04.21.01.003 | Altri trasferimenti in conto capitale n.a.c. a Presidenza del Consiglio dei Ministri | 0,00 | 0,00 | 0,00 | 0,00 | 0,00 | 0,00 | 0,00 | | | | |
| F.U.2.04.21.01.004 | Altri trasferimenti in conto capitale n.a.c. a Organi Costituzionali e di rilievo costituzionale | 0,00 | 0,00 | 0,00 | 0,00 | 0,00 | 0,00 | 0,00 | | | | |
| F.U.2.04.21.01.005 | Altri trasferimenti in conto capitale n.a.c. a Agenzie Fiscali | 0,00 | 0,00 | 0,00 | 0,00 | 0,00 | 0,00 | 0,00 | | | | |
| F.U.2.04.21.01.006 | Altri trasferimenti in conto capitale n.a.c. a enti di regolazione dell'attività economica | 0,00 | 0,00 | 0,00 | 0,00 | 0,00 | 0,00 | 0,00 | | | | |
| F.U.2.04.21.01.007 | Altri trasferimenti in conto capitale n.a.c. a Gruppo Equitalia | 0,00 | 0,00 | 0,00 | 0,00 | 0,00 | 0,00 | 0,00 | | | | |
| F.U.2.04.21.01.008 | Altri trasferimenti in conto capitale n.a.c. a Anas S.p.A. | 0,00 | 0,00 | 0,00 | 0,00 | 0,00 | 0,00 | 0,00 | | | | |
| F.U.2.04.21.01.009 | Altri trasferimenti in conto capitale n.a.c. a altri enti centrali produttori di servizi economici | 0,00 | 0,00 | 0,00 | 0,00 | 0,00 | 0,00 | 0,00 | | | | |
| F.U.2.04.21.01.010 | Altri trasferimenti in conto capitale n.a.c. a autorità amministrative indipendenti | 0,00 | 0,00 | 0,00 | 0,00 | 0,00 | 0,00 | 0,00 | | | | |
| F.U.2.04.21.01.011 | Altri trasferimenti in conto capitale n.a.c. a enti centrali a struttura associativa | 0,00 | 0,00 | 0,00 | 0,00 | 0,00 | 0,00 | 0,00 | | | | |
| F.U.2.04.21.01.012 | Altri trasferimenti in conto capitale n.a.c. a enti centrali produttori di servizi assist. ricreativi e culturali | 0,00 | 0,00 | 0,00 | 0,00 | 0,00 | 0,00 | 0,00 | | | | |
| F.U.2.04.21.01.013 | Altri trasferimenti in conto capitale n.a.c. a enti e istituti. Centri ricerca e ist. e stazioni speriment. per ricerca | 0,00 | 0,00 | 0,00 | 0,00 | 0,00 | 0,00 | 0,00 | | | | |
| F.U.2.04.21.01.999 | Altri trasferimenti in conto capitale n.a.c. a altre Amministrazioni Centrali n.a.c. | 0,00 | 0,00 | 0,00 | 0,00 | 0,00 | 0,00 | 0,00 | | | | |
| | Altri trasferimenti in conto capitale n.a.c. a Amministrazioni Centrali | 0,00 | 0,00 | 0,00 | 0,00 | 0,00 | 0,00 | 0,00 | 0,00 | 0,00 | | |

| CHIAVE | CAPITOLO | DENOMINAZIONE | GESTIONE DI CASSA | | | | | | DIFFERENZE RISPETTO ALLE PREVISIONI | | | | | | | | |
|--------------------|----------|--|-------------------|------------|------|------------|-----------|------|-------------------------------------|------|------|------------|------------|---------------|------|------------|------------|
| | | | INIZIALI | PREVISIONI | | DEFINITIVE | PAGAMENTI | IN + | IN - | IN + | IN - | | | | | | |
| | | | | IN + | IN - | | | | | | | 21=(23-20) | 22=(20-23) | 23=(20+21-22) | 24 | 25=(24-23) | 26=(23-24) |
| | | | | | | | | | | | | | | | | | |
| F.U.2.04.21.02 | | Altri trasferimenti in conto capitale n.a.c. a Amministrazioni Locali | 0,00 | 0,00 | 0,00 | 0,00 | 0,00 | 0,00 | 0,00 | 0,00 | 0,00 | 0,00 | 0,00 | 0,00 | 0,00 | 0,00 | |
| F.U.2.04.21.02.001 | | Altri trasferimenti in conto capitale n.a.c. a Regioni e province autonome | 0,00 | 0,00 | 0,00 | 0,00 | 0,00 | 0,00 | 0,00 | 0,00 | 0,00 | 0,00 | 0,00 | 0,00 | 0,00 | 0,00 | 0,00 |
| F.U.2.04.21.02.002 | | Altri trasferimenti in conto capitale n.a.c. a Province | 0,00 | 0,00 | 0,00 | 0,00 | 0,00 | 0,00 | 0,00 | 0,00 | 0,00 | 0,00 | 0,00 | 0,00 | 0,00 | 0,00 | 0,00 |
| F.U.2.04.21.02.003 | | Altri trasferimenti in conto capitale n.a.c. a Comuni | 0,00 | 0,00 | 0,00 | 0,00 | 0,00 | 0,00 | 0,00 | 0,00 | 0,00 | 0,00 | 0,00 | 0,00 | 0,00 | 0,00 | 0,00 |
| F.U.2.04.21.02.004 | | Altri trasferimenti in conto capitale n.a.c. a Città metropolitane e Roma capitale | 0,00 | 0,00 | 0,00 | 0,00 | 0,00 | 0,00 | 0,00 | 0,00 | 0,00 | 0,00 | 0,00 | 0,00 | 0,00 | 0,00 | 0,00 |
| F.U.2.04.21.02.005 | | Altri trasferimenti in conto capitale n.a.c. a Unioni di Comuni | 0,00 | 0,00 | 0,00 | 0,00 | 0,00 | 0,00 | 0,00 | 0,00 | 0,00 | 0,00 | 0,00 | 0,00 | 0,00 | 0,00 | 0,00 |
| F.U.2.04.21.02.006 | | Altri trasferimenti in conto capitale n.a.c. a Comunità Montane | 0,00 | 0,00 | 0,00 | 0,00 | 0,00 | 0,00 | 0,00 | 0,00 | 0,00 | 0,00 | 0,00 | 0,00 | 0,00 | 0,00 | 0,00 |
| F.U.2.04.21.02.007 | | Altri trasferimenti in conto capitale n.a.c. a Camere di Commercio | 0,00 | 0,00 | 0,00 | 0,00 | 0,00 | 0,00 | 0,00 | 0,00 | 0,00 | 0,00 | 0,00 | 0,00 | 0,00 | 0,00 | 0,00 |
| F.U.2.04.21.02.008 | | Altri trasferimenti in conto capitale n.a.c. a Università | 0,00 | 0,00 | 0,00 | 0,00 | 0,00 | 0,00 | 0,00 | 0,00 | 0,00 | 0,00 | 0,00 | 0,00 | 0,00 | 0,00 | 0,00 |
| F.U.2.04.21.02.009 | | Altri trasferimenti in c/capit. n.a.c. a Parchi naz.consorzi aut.gest.parchi aree nat.proteffe | 0,00 | 0,00 | 0,00 | 0,00 | 0,00 | 0,00 | 0,00 | 0,00 | 0,00 | 0,00 | 0,00 | 0,00 | 0,00 | 0,00 | 0,00 |
| F.U.2.04.21.02.010 | | Altri trasferimenti in conto capitale n.a.c. a Autorità Portuali | 0,00 | 0,00 | 0,00 | 0,00 | 0,00 | 0,00 | 0,00 | 0,00 | 0,00 | 0,00 | 0,00 | 0,00 | 0,00 | 0,00 | 0,00 |
| F.U.2.04.21.02.011 | | Altri trasferimenti in conto capitale n.a.c. a Aziende sanitarie locali | 0,00 | 0,00 | 0,00 | 0,00 | 0,00 | 0,00 | 0,00 | 0,00 | 0,00 | 0,00 | 0,00 | 0,00 | 0,00 | 0,00 | 0,00 |
| F.U.2.04.21.02.012 | | Altri trasferimenti in c/capit. n.a.c. a Aziende ospedaliere e Aziende osp.univ. integrate con il SSN | 0,00 | 0,00 | 0,00 | 0,00 | 0,00 | 0,00 | 0,00 | 0,00 | 0,00 | 0,00 | 0,00 | 0,00 | 0,00 | 0,00 | 0,00 |
| F.U.2.04.21.02.013 | | Altri trasferimenti in conto capitale n.a.c. a Polizia | 0,00 | 0,00 | 0,00 | 0,00 | 0,00 | 0,00 | 0,00 | 0,00 | 0,00 | 0,00 | 0,00 | 0,00 | 0,00 | 0,00 | 0,00 |
| F.U.2.04.21.02.014 | | Altri trasferimenti in c/capit. n.a.c. a Istituti di ricovero e cura a carattere scientifico pubblici | 0,00 | 0,00 | 0,00 | 0,00 | 0,00 | 0,00 | 0,00 | 0,00 | 0,00 | 0,00 | 0,00 | 0,00 | 0,00 | 0,00 | 0,00 |
| F.U.2.04.21.02.015 | | Altri trasferimenti in conto capitale n.a.c. a altre Ammin. Locali produttrici di servizi sanitari | 0,00 | 0,00 | 0,00 | 0,00 | 0,00 | 0,00 | 0,00 | 0,00 | 0,00 | 0,00 | 0,00 | 0,00 | 0,00 | 0,00 | 0,00 |
| F.U.2.04.21.02.016 | | Altri trasferimenti in conto capitale n.a.c. a Agenzie regionali per le erogazioni in agricoltura | 0,00 | 0,00 | 0,00 | 0,00 | 0,00 | 0,00 | 0,00 | 0,00 | 0,00 | 0,00 | 0,00 | 0,00 | 0,00 | 0,00 | 0,00 |
| F.U.2.04.21.02.017 | | Altri trasferimenti in conto capitale n.a.c. a altri enti e agenzie regionali e sub regionali | 0,00 | 0,00 | 0,00 | 0,00 | 0,00 | 0,00 | 0,00 | 0,00 | 0,00 | 0,00 | 0,00 | 0,00 | 0,00 | 0,00 | 0,00 |
| F.U.2.04.21.02.018 | | Altri trasferimenti in conto capitale n.a.c. a Consorzi di enti locali | 0,00 | 0,00 | 0,00 | 0,00 | 0,00 | 0,00 | 0,00 | 0,00 | 0,00 | 0,00 | 0,00 | 0,00 | 0,00 | 0,00 | 0,00 |
| F.U.2.04.21.02.019 | | Altri trasferimenti in c/capit.n.a.c. a Fondazioni,istit.liriche locali,Teatri stabili di iniz.pubblica | 0,00 | 0,00 | 0,00 | 0,00 | 0,00 | 0,00 | 0,00 | 0,00 | 0,00 | 0,00 | 0,00 | 0,00 | 0,00 | 0,00 | 0,00 |
| F.U.2.04.21.02.024 | | Altri trasferimenti in c/capit. n.a.c. a ASL a titolo di ripiano perdite pregresse del SSR | 0,00 | 0,00 | 0,00 | 0,00 | 0,00 | 0,00 | 0,00 | 0,00 | 0,00 | 0,00 | 0,00 | 0,00 | 0,00 | 0,00 | 0,00 |
| F.U.2.04.21.02.029 | | Altri trasferimenti in c/capit.n.a.c. a Az.osp.pregr.SSR | 0,00 | 0,00 | 0,00 | 0,00 | 0,00 | 0,00 | 0,00 | 0,00 | 0,00 | 0,00 | 0,00 | 0,00 | 0,00 | 0,00 | 0,00 |
| F.U.2.04.21.02.037 | | Altri trasferimenti in c/capit.n.a.c. a Istituti di ricovero e cura caratteristici per ripiano perdite pregr.SSR | 0,00 | 0,00 | 0,00 | 0,00 | 0,00 | 0,00 | 0,00 | 0,00 | 0,00 | 0,00 | 0,00 | 0,00 | 0,00 | 0,00 | 0,00 |

| CAPITOLO | | GESTIONE DI CASSA | | | | | | | | | | | |
|--------------------|---|-------------------|-------------|-----------------------|-------------|-------------|-------------|-------------------------------------|---------------|-------------|-------------|-------------|-------------|
| CHIAVE | DENOMINAZIONE | INIZIALI | | PREVISIONI VARIAZIONI | | DEFINITIVE | PAGAMENTI | DIFFERENZE RISPETTO ALLE PREVISIONI | | | | | |
| | | 20 | 21=(23-20) | IN + | IN - | | | 22=(20-23) | 23=(20+21-22) | 24 | 25=(24-23) | IN - | 26=(23-24) |
| F.U.2.04.21.02.999 | Altri trasferimenti in conto capitale n.a.c. a altre Amministrazioni Locali n.a.c. | 0,00 | 0,00 | 0,00 | 0,00 | 0,00 | 0,00 | 0,00 | 0,00 | 0,00 | 0,00 | 0,00 | 0,00 |
| F.U.2.04.21.03 | Altri trasferimenti in conto capitale n.a.c. a Amministrazioni Locali | 0,00 | 0,00 | 0,00 | 0,00 | 0,00 | 0,00 | 0,00 | 0,00 | 0,00 | 0,00 | 0,00 | 0,00 |
| F.U.2.04.21.03.001 | Altri trasferimenti in conto capitale n.a.c. a Enti di Previdenza | 0,00 | 0,00 | 0,00 | 0,00 | 0,00 | 0,00 | 0,00 | 0,00 | 0,00 | 0,00 | 0,00 | 0,00 |
| F.U.2.04.21.03.002 | Altri trasferimenti in conto capitale n.a.c. a INPS | 0,00 | 0,00 | 0,00 | 0,00 | 0,00 | 0,00 | 0,00 | 0,00 | 0,00 | 0,00 | 0,00 | 0,00 |
| F.U.2.04.21.03.999 | Altri trasferimenti in conto capitale n.a.c. a INAIL | 0,00 | 0,00 | 0,00 | 0,00 | 0,00 | 0,00 | 0,00 | 0,00 | 0,00 | 0,00 | 0,00 | 0,00 |
| | Altri trasferimenti in conto capitale n.a.c. a altri Enti di Previdenza n.a.c. | 0,00 | 0,00 | 0,00 | 0,00 | 0,00 | 0,00 | 0,00 | 0,00 | 0,00 | 0,00 | 0,00 | 0,00 |
| F.U.2.04.21.99 | Altri trasferimenti in conto capitale n.a.c. a Enti di Previdenza | 0,00 | 0,00 | 0,00 | 0,00 | 0,00 | 0,00 | 0,00 | 0,00 | 0,00 | 0,00 | 0,00 | 0,00 |
| F.U.2.04.21.99.001 | Altri trasferimenti in conto capitale n.a.c. a organismi interni e/o unità locali della amministrazione | 0,00 | 0,00 | 0,00 | 0,00 | 0,00 | 0,00 | 0,00 | 0,00 | 0,00 | 0,00 | 0,00 | 0,00 |
| | Altri trasferimenti in conto capitale n.a.c. a organismi interni e/o unità locali della amministrazione | 0,00 | 0,00 | 0,00 | 0,00 | 0,00 | 0,00 | 0,00 | 0,00 | 0,00 | 0,00 | 0,00 | 0,00 |
| F.U.2.04.22 | Altri trasferimenti in conto capitale n.a.c. ad Amministrazioni pubbliche | 0,00 | 0,00 | 0,00 | 0,00 | 0,00 | 0,00 | 0,00 | 0,00 | 0,00 | 0,00 | 0,00 | 0,00 |
| F.U.2.04.22.01 | Altri trasferimenti in conto capitale n.a.c. a Famiglie | 0,00 | 0,00 | 0,00 | 0,00 | 0,00 | 0,00 | 0,00 | 0,00 | 0,00 | 0,00 | 0,00 | 0,00 |
| F.U.2.04.22.01.001 | Altri trasferimenti in conto capitale n.a.c. a Famiglie | 0,00 | 0,00 | 0,00 | 0,00 | 0,00 | 0,00 | 0,00 | 0,00 | 0,00 | 0,00 | 0,00 | 0,00 |
| F.U.2.04.23 | Altri trasferimenti in conto capitale n.a.c. a Imprese | 0,00 | 0,00 | 0,00 | 0,00 | 0,00 | 0,00 | 0,00 | 0,00 | 0,00 | 0,00 | 0,00 | 0,00 |
| F.U.2.04.23.01 | Altri trasferimenti in conto capitale n.a.c. a imprese controllate | 0,00 | 0,00 | 0,00 | 0,00 | 0,00 | 0,00 | 0,00 | 0,00 | 0,00 | 0,00 | 0,00 | 0,00 |

| CAPITOLO | | GESTIONE DI CASSA | | | | | | |
|--------------------|--|-------------------|-------------|-------------|---------------|-------------|-------------------------------------|-------------|
| CHIAVE | DENOMINAZIONE | INIZIALI | PREVISIONI | | DEFINITIVE | PAGAMENTI | DIFFERENZE RISPETTO ALLE PREVISIONI | |
| | | | IN + | IN - | | | IN + | IN - |
| | | 20 | 21=(23-20) | 22=(20-23) | 23=(20+21-22) | 24 | 25=(24-23) | 26=(23-24) |
| F.U.2.04.23.01.001 | Altri trasferimenti in conto capitale n.a.c. a imprese controllate | 0,00 | 0,00 | 0,00 | 0,00 | 0,00 | | |
| | Altri trasferimenti in conto capitale n.a.c. a imprese controllate | 0,00 | 0,00 | 0,00 | 0,00 | 0,00 | 0,00 | 0,00 |
| F.U.2.04.23.02 | Altri trasferimenti in conto capitale n.a.c. a altre imprese partecipate | | | | | | | |
| F.U.2.04.23.02.001 | Altri trasferimenti in conto capitale n.a.c. a altre imprese partecipate | 0,00 | 0,00 | 0,00 | 0,00 | 0,00 | | |
| | Altri trasferimenti in conto capitale n.a.c. a altre imprese partecipate | 0,00 | 0,00 | 0,00 | 0,00 | 0,00 | 0,00 | 0,00 |
| F.U.2.04.23.03 | Altri trasferimenti in conto capitale n.a.c. a altre imprese | | | | | | | |
| F.U.2.04.23.03.999 | Altri trasferimenti in conto capitale n.a.c. a altre imprese | 0,00 | 0,00 | 0,00 | 0,00 | 0,00 | | |
| | Altri trasferimenti in conto capitale n.a.c. a altre imprese | 0,00 | 0,00 | 0,00 | 0,00 | 0,00 | 0,00 | 0,00 |
| F.U.2.04.24 | Altri trasferimenti in conto capitale n.a.c. a Istituzioni Sociali Private | | | | | | | |
| F.U.2.04.24.01 | Altri trasferimenti in conto capitale n.a.c. a Istituzioni Sociali Private | 0,00 | 0,00 | 0,00 | 0,00 | 0,00 | | |
| F.U.2.04.24.01.001 | Altri trasferimenti in conto capitale n.a.c. a Istituzioni Sociali Private | 0,00 | 0,00 | 0,00 | 0,00 | 0,00 | | |
| | Altri trasferimenti in conto capitale n.a.c. a Istituzioni Sociali Private | 0,00 | 0,00 | 0,00 | 0,00 | 0,00 | 0,00 | 0,00 |
| F.U.2.04.25 | Altri trasferimenti in conto capitale n.a.c. all'Unione Europea e al Resto del Mondo | | | | | | | |
| F.U.2.04.25.01 | Altri trasferimenti in conto capitale n.a.c. all'Unione Europea | 0,00 | 0,00 | 0,00 | 0,00 | 0,00 | | |
| F.U.2.04.25.01.001 | Altri trasferimenti in conto capitale n.a.c. all'Unione Europea | 0,00 | 0,00 | 0,00 | 0,00 | 0,00 | | |

| CAPITOLO | | GESTIONE DI CASSA | | | | | | | |
|--------------------|---|-------------------|------------|--------------------------|-----------------------|------------|-----------|--|--------------------|
| CHIAVE | DENOMINAZIONE | INIZIALI | | PREVISIONI VARIAZIONI | | DEFINITIVE | PAGAMENTI | DIFFERENZE RISPETTO ALLE PREVISIONI | |
| | | 20 | 21=(23-20) | IN + 22=(20-23) | IN - 23=(20+21-22) | | | IN + 25=(24-23) | IN - 26=(23-24) |
| | Altri trasferimenti in conto capitale n.a.c. all'Unione Europea | 0,00 | 0,00 | 0,00 | 0,00 | 0,00 | 0,00 | 0,00 | 0,00 |
| F.U.2.04.25.02 | Altri trasferimenti in conto capitale n.a.c. al Resto del Mondo | 0,00 | 0,00 | 0,00 | 0,00 | 0,00 | 0,00 | 0,00 | 0,00 |
| F.U.2.04.25.02.001 | Altri trasferimenti in conto capitale n.a.c. al Resto del Mondo | 0,00 | 0,00 | 0,00 | 0,00 | 0,00 | 0,00 | 0,00 | 0,00 |
| | Altri trasferimenti in conto capitale n.a.c. al Resto del Mondo | 0,00 | 0,00 | 0,00 | 0,00 | 0,00 | 0,00 | 0,00 | 0,00 |
| | Altri trasferimenti in conto capitale n.a.c. all'Unione Europea e al Resto del Mondo | 0,00 | 0,00 | 0,00 | 0,00 | 0,00 | 0,00 | 0,00 | 0,00 |
| | Altri trasferimenti in conto capitale | 0,00 | 0,00 | 0,00 | 0,00 | 0,00 | 0,00 | 0,00 | 0,00 |
| F.U.2.05 | Altre spese in conto capitale | | | | | | | | |
| F.U.2.05.04 | Altri rimborsi in conto capitale di somme non dovute o incassate in eccesso | | | | | | | | |
| F.U.2.05.04.01 | Rimborsi in conto capitale ad Amministrazioni Centrali di somme non dovute o incassate in eccesso | 0,00 | 0,00 | 0,00 | 0,00 | 0,00 | 0,00 | 0,00 | 0,00 |
| F.U.2.05.04.01.001 | Rimborsi in conto capitale ad Amministrazioni Centrali di somme non dovute o incassate in eccesso | 0,00 | 0,00 | 0,00 | 0,00 | 0,00 | 0,00 | 0,00 | 0,00 |
| | Rimborsi in conto capitale ad Amministrazioni Centrali di somme non dovute o incassate in eccesso | 0,00 | 0,00 | 0,00 | 0,00 | 0,00 | 0,00 | 0,00 | 0,00 |
| F.U.2.05.04.02 | Rimborsi in conto capitale ad Amministrazioni Locali di somme non dovute o incassate in eccesso | 0,00 | 0,00 | 0,00 | 0,00 | 0,00 | 0,00 | 0,00 | 0,00 |
| F.U.2.05.04.02.001 | Rimborsi in conto capitale ad Amministrazioni Locali di somme non dovute o incassate in eccesso | 0,00 | 0,00 | 0,00 | 0,00 | 0,00 | 0,00 | 0,00 | 0,00 |
| | Rimborsi in conto capitale ad Amministrazioni Locali di somme non dovute o incassate in eccesso | 0,00 | 0,00 | 0,00 | 0,00 | 0,00 | 0,00 | 0,00 | 0,00 |
| F.U.2.05.04.03 | Rimborsi in conto capitale a Enti Previdenziali di somme non dovute o incassate in eccesso | 0,00 | 0,00 | 0,00 | 0,00 | 0,00 | 0,00 | 0,00 | 0,00 |
| F.U.2.05.04.03.001 | Rimborsi in conto capitale a Enti Previdenziali di somme non dovute o incassate in eccesso | 0,00 | 0,00 | 0,00 | 0,00 | 0,00 | 0,00 | 0,00 | 0,00 |

| CAPITOLO | | GESTIONE DI CASSA | | | | | | | |
|--------------------|---|-------------------|------------|-----------------------|------|------------|-----------|-------------------------------------|---------------|
| CHIAVE | DENOMINAZIONE | INIZIALI | | PREVISIONI VARIAZIONI | | DEFINITIVE | PAGAMENTI | DIFFERENZE RISPETTO ALLE PREVISIONI | |
| | | 20 | 21=(23-20) | IN + | IN - | | | 22=(20-23) | 23=(20+21-22) |
| | | | | | | | 24 | 25=(24-23) | 26=(23-24) |
| | Rimborsi in conto capitale a Enti Previdenziali di somme non dovute o incassate in eccesso | 0,00 | 0,00 | 0,00 | 0,00 | 0,00 | 0,00 | 0,00 | 0,00 |
| F.U.2.05.04.04 | Rimborsi in conto capitale a Famiglie di somme non dovute o incassate in eccesso | | | | | | | | |
| F.U.2.05.04.04.001 | Rimborsi in conto capitale a Famiglie di somme non dovute o incassate in eccesso | 0,00 | 0,00 | 0,00 | 0,00 | 0,00 | 0,00 | 0,00 | 0,00 |
| | Rimborsi in conto capitale a Famiglie di somme non dovute o incassate in eccesso | 0,00 | 0,00 | 0,00 | 0,00 | 0,00 | 0,00 | 0,00 | 0,00 |
| F.U.2.05.04.05 | Rimborsi in conto capitale a imprese di somme non dovute o incassate in eccesso | | | | | | | | |
| F.U.2.05.04.05.001 | Rimborsi in conto capitale a imprese di somme non dovute o incassate in eccesso | 0,00 | 0,00 | 0,00 | 0,00 | 0,00 | 0,00 | 0,00 | 0,00 |
| | Rimborsi in conto capitale a imprese di somme non dovute o incassate in eccesso | 0,00 | 0,00 | 0,00 | 0,00 | 0,00 | 0,00 | 0,00 | 0,00 |
| F.U.2.05.04.06 | Rimborsi in conto capitale a Istituzioni Sociali Private di somme non dovute o incassate in eccesso | | | | | | | | |
| F.U.2.05.04.06.001 | Rimborsi in conto capitale a Istituzioni Sociali Private di somme non dovute o incassate in eccesso | 0,00 | 0,00 | 0,00 | 0,00 | 0,00 | 0,00 | 0,00 | 0,00 |
| | Rimborsi in conto capitale a Istituzioni Sociali Private di somme non dovute o incassate in eccesso | 0,00 | 0,00 | 0,00 | 0,00 | 0,00 | 0,00 | 0,00 | 0,00 |
| | Altri rimborsi in conto capitale di somme non dovute o incassate in eccesso | 0,00 | 0,00 | 0,00 | 0,00 | 0,00 | 0,00 | 0,00 | 0,00 |
| F.U.2.05.99 | Altre spese in conto capitale n.a.c. | | | | | | | | |
| F.U.2.05.99.99 | Altre spese in conto capitale n.a.c. | | | | | | | | |
| F.U.2.05.99.99.999 | Altre spese in conto capitale n.a.c. | 0,00 | 0,00 | 0,00 | 0,00 | 0,00 | 0,00 | 0,00 | 0,00 |
| | Altre spese in conto capitale n.a.c. | 0,00 | 0,00 | 0,00 | 0,00 | 0,00 | 0,00 | 0,00 | 0,00 |
| | Altre spese in conto capitale n.a.c. | 0,00 | 0,00 | 0,00 | 0,00 | 0,00 | 0,00 | 0,00 | 0,00 |
| | Altre spese in conto capitale | 0,00 | 0,00 | 0,00 | 0,00 | 0,00 | 0,00 | 0,00 | 0,00 |

| CAPITOLO | | GESTIONE DI CASSA | | | | | | |
|--------------------|---|-------------------|--------------------|--------------------|-------------------------------------|--------------|--------------------|--------------------|
| CHIAVE | DENOMINAZIONE | PREVISIONI | | PAGAMENTI | DIFFERENZE RISPETTO ALLE PREVISIONI | | | |
| | | INIZIALI | VARIAZIONI | | IN + | IN - | | |
| | | 20 | 21=(23-20) IN + | 22=(20-23) IN - | 23=(20+21-22) DEFINITIVE | 24 | 25=(24-23) IN + | 26=(23-24) IN - |
| | Spese in conto capitale | 8.867.765,93 | 3.667.469,99 | 59.500,00 | 12.475.735,92 | 1.125.774,52 | 0,00 | 11.349.961,40 |
| F.U.3 | Spese per incremento attività finanziarie | | | | | | | |
| F.U.3.01 | Acquisizioni di attività finanziarie | | | | | | | |
| F.U.3.01.01 | Acquisizioni di partecipazioni e conferimenti di capitale | | | | | | | |
| F.U.3.01.01.02 | Acquisizioni di partecipazioni e conferimenti di capitale in imprese incluse nelle Ammin.ni Locali | | | | | | | |
| F.U.3.01.01.02.003 | Acquisizioni di partecip. e conferimenti di capitale in altre imprese incluse nelle Ammin.ni Locali | 0,00 | 0,00 | 0,00 | 0,00 | 0,00 | | |
| | Acquisizioni di partecipazioni e conferimenti di capitale in imprese incluse nelle Ammin.ni Locali | 0,00 | 0,00 | 0,00 | 0,00 | 0,00 | 0,00 | 0,00 |
| F.U.3.01.01.03 | Acquisizioni di partecipazioni e conferimenti di capitale in altre imprese | | | | | | | |
| F.U.3.01.01.03.001 | Acquisizioni di partecipazioni e conferimenti di capitale in imprese controllate | 0,00 | 0,00 | 0,00 | 0,00 | 0,00 | | |
| F.U.3.01.01.03.002 | Acquisizioni di partecipazioni e conferimenti di capitale in altre imprese partecipate | 0,00 | 0,00 | 0,00 | 0,00 | 0,00 | | |
| F.U.3.01.01.03.003 | Acquisizioni di partecipazioni e conferimenti di capitale in altre imprese | 0,00 | 0,00 | 0,00 | 0,00 | 0,00 | | |
| | Acquisizioni di partecipazioni e conferimenti di capitale in altre imprese | 0,00 | 0,00 | 0,00 | 0,00 | 0,00 | 0,00 | 0,00 |
| F.U.3.01.01.04 | Acquisizioni di partecipazioni e conferimenti di capitale in Istituzioni sociali private - ISP | | | | | | | |
| F.U.3.01.01.04.001 | Acquisizioni di partecipazioni e conferimenti di capitale in ISP controllate | 0,00 | 0,00 | 0,00 | 0,00 | 0,00 | | |
| F.U.3.01.01.04.002 | Acquisizioni di partecipazioni e conferimenti di capitale in altre ISP | 0,00 | 0,00 | 0,00 | 0,00 | 0,00 | | |
| | Acquisizioni di partecipazioni e conferimenti di capitale in Istituzioni sociali private - ISP | 0,00 | 0,00 | 0,00 | 0,00 | 0,00 | 0,00 | 0,00 |
| | Acquisizioni di partecipazioni e conferimenti di capitale | 0,00 | 0,00 | 0,00 | 0,00 | 0,00 | 0,00 | 0,00 |
| F.U.3.01.02 | Acquisizioni di quote di fondi comuni di investimento | | | | | | | |

| CAPITOLO | | GESTIONE DI CASSA | | | | | | |
|--------------------|--|-------------------|------------|------------|---------------|-----------|-------------------------------------|------------|
| CHIAVE | DENOMINAZIONE | INIZIALI | PREVISIONI | | DEFINITIVE | PAGAMENTI | DIFFERENZE RISPETTO ALLE PREVISIONI | |
| | | | IN + | IN - | | | IN + | IN - |
| | | 20 | 21=(23-20) | 22=(20-23) | 23=(20+21-22) | 24 | 25=(24-23) | 26=(23-24) |
| F.U.3.01.02.02 | Acquisizioni di quote di altri fondi comuni di investimento | 0,00 | 0,00 | 0,00 | 0,00 | 0,00 | | |
| F.U.3.01.02.02.001 | Acquisizioni di quote di altri fondi comuni di investimento | 0,00 | 0,00 | 0,00 | 0,00 | 0,00 | | 0,00 |
| | Acquisizioni di quote di altri fondi comuni di investimento | 0,00 | 0,00 | 0,00 | 0,00 | 0,00 | | 0,00 |
| F.U.3.01.03 | Acquisizione di titoli obbligazionari a breve termine | | | | | | | |
| F.U.3.01.03.01 | Acquisizione di titoli obbligazionari a breve termine emessi da Amministrazioni Centrali | 0,00 | 0,00 | 0,00 | 0,00 | 0,00 | | |
| F.U.3.01.03.01.001 | Acquisizione di titoli obbligazionari a breve termine emessi da Amministrazioni Centrali | 0,00 | 0,00 | 0,00 | 0,00 | 0,00 | | 0,00 |
| F.U.3.01.03.02 | Acquisizione di titoli obbligazionari a breve termine emessi da Amministrazioni Locali | 0,00 | 0,00 | 0,00 | 0,00 | 0,00 | | |
| F.U.3.01.03.02.001 | Acquisizione di titoli obbligazionari a breve termine emessi da Amministrazioni Locali | 0,00 | 0,00 | 0,00 | 0,00 | 0,00 | | 0,00 |
| F.U.3.01.03.03 | Acquisizione di titoli obbligazionari a breve termine emessi da soggetti residenti | 0,00 | 0,00 | 0,00 | 0,00 | 0,00 | | |
| F.U.3.01.03.03.001 | Acquisizione di titoli obbligazionari a breve termine emessi da soggetti residenti | 0,00 | 0,00 | 0,00 | 0,00 | 0,00 | | 0,00 |
| F.U.3.01.03.04 | Acquisizione di titoli obbligazionari a breve termine emessi da soggetti non residenti | 0,00 | 0,00 | 0,00 | 0,00 | 0,00 | | |
| F.U.3.01.03.04.001 | Acquisizione di titoli obbligazionari a breve termine emessi da soggetti non residenti | 0,00 | 0,00 | 0,00 | 0,00 | 0,00 | | 0,00 |

| CAPITOLO | | GESTIONE DI CASSA | | | | | | |
|--------------------|--|-------------------|------------|------------|---------------|-----------|-------------------------------------|------------|
| CHIAVE | DENOMINAZIONE | INIZIALI | PREVISIONI | | DEFINITIVE | PAGAMENTI | DIFFERENZE RISPETTO ALLE PREVISIONI | |
| | | | IN + | IN - | | | IN + | IN - |
| | | 20 | 21=(23-20) | 22=(20-23) | 23=(20+21-22) | 24 | 25=(24-23) | 26=(23-24) |
| | Acquisizione di titoli obbligazionari a breve termine | 0,00 | 0,00 | 0,00 | | 0,00 | 0,00 | 0,00 |
| F.U.3.01.04 | Acquisizione di titoli obbligazionari a medio-lungo termine | | | | | | | |
| F.U.3.01.04.01 | Acquisizione di titoli obbligazionari a medio-lungo emessi da Amministrazioni Centrali | 0,00 | 0,00 | 0,00 | 0,00 | 0,00 | 0,00 | 0,00 |
| F.U.3.01.04.01.001 | Acquisizione di titoli obbligazionari a medio-lungo emessi da Amministrazioni Centrali | | | | | | | |
| | Acquisizione di titoli obbligazionari a medio-lungo emessi da Amministrazioni Centrali | 0,00 | 0,00 | 0,00 | | 0,00 | 0,00 | 0,00 |
| F.U.3.01.04.02 | Acquisizione di titoli obbligazionari a medio-lungo emessi da Amministrazioni Locali | | | | | | | |
| F.U.3.01.04.02.001 | Acquisizione di titoli obbligazionari a medio-lungo emessi da Amministrazioni Locali | 0,00 | 0,00 | 0,00 | 0,00 | 0,00 | 0,00 | 0,00 |
| | Acquisizione di titoli obbligazionari a medio-lungo emessi da Amministrazioni Locali | 0,00 | 0,00 | 0,00 | | 0,00 | 0,00 | 0,00 |
| F.U.3.01.04.03 | Acquisizione di titoli obbligazionari a medio-lungo emessi da altri soggetti residenti | | | | | | | |
| F.U.3.01.04.03.001 | Acquisizione di titoli obbligazionari a medio-lungo emessi da altri soggetti residenti | 0,00 | 0,00 | 0,00 | 0,00 | 0,00 | 0,00 | 0,00 |
| | Acquisizione di titoli obbligazionari a medio-lungo emessi da altri soggetti residenti | 0,00 | 0,00 | 0,00 | | 0,00 | 0,00 | 0,00 |
| F.U.3.01.04.04 | Acquisizione di titoli obbligazionari a medio-lungo emessi da soggetti non residenti | | | | | | | |
| F.U.3.01.04.04.001 | Acquisizione di titoli obbligazionari a medio-lungo emessi da soggetti non residenti | 0,00 | 0,00 | 0,00 | 0,00 | 0,00 | 0,00 | 0,00 |
| | Acquisizione di titoli obbligazionari a medio-lungo emessi da soggetti non residenti | 0,00 | 0,00 | 0,00 | | 0,00 | 0,00 | 0,00 |
| | Acquisizione di titoli obbligazionari a medio-lungo termine | 0,00 | 0,00 | 0,00 | | 0,00 | 0,00 | 0,00 |
| | Acquisizioni di attività finanziarie | 0,00 | 0,00 | 0,00 | | 0,00 | 0,00 | 0,00 |

| CAPITOLO | | GESTIONE DI CASSA | | | | | | | | | | | |
|--------------------|---|-------------------|------------|------------|------|------------|-----------|-------------------------------------|------|------|------------|---------------|------------|
| CHIAVE | DENOMINAZIONE | INIZIALI | | PREVISIONI | | | PAGAMENTI | DIFFERENZE RISPETTO ALLE PREVISIONI | | | | | |
| | | 20 | 21=(23-20) | IN + | IN - | DEFINITIVE | | 24 | IN + | IN - | | | |
| | | | | | | | | | | | 22=(20-23) | 23=(20+21-22) | 25=(24-23) |
| F.U.3.02 | Concessione crediti di breve termine | | | | | | | | | | | | |
| F.U.3.02.01 | Concessione crediti di breve periodo a tasso agevolato a Amministrazioni Pubbliche | | | | | | | | | | | | |
| F.U.3.02.01.04 | Concessione crediti di breve periodo a tasso agevol. a organismi int. e/o unità locali dell'amministr | 0,00 | 0,00 | 0,00 | 0,00 | 0,00 | 0,00 | 0,00 | 0,00 | 0,00 | 0,00 | 0,00 | 0,00 |
| F.U.3.02.01.04.001 | Concessione crediti di breve periodo a tasso agevol. a organismi int. e/o unità locali dell'amministr | 0,00 | 0,00 | 0,00 | 0,00 | 0,00 | 0,00 | 0,00 | 0,00 | 0,00 | 0,00 | 0,00 | 0,00 |
| F.U.3.02.02 | Concessione crediti di breve periodo a tasso agevolato a Famiglie | | | | | | | | | | | | |
| F.U.3.02.02.01 | Concessione crediti di breve periodo a tasso agevolato a Famiglie | 0,00 | 0,00 | 0,00 | 0,00 | 0,00 | 0,00 | 0,00 | 0,00 | 0,00 | 0,00 | 0,00 | 0,00 |
| F.U.3.02.02.01.001 | Concessione crediti di breve periodo a tasso agevolato a Famiglie | 0,00 | 0,00 | 0,00 | 0,00 | 0,00 | 0,00 | 0,00 | 0,00 | 0,00 | 0,00 | 0,00 | 0,00 |
| F.U.3.02.03 | Concessione crediti di breve periodo a tasso agevolato a Imprese | | | | | | | | | | | | |
| F.U.3.02.03.01 | Concessione crediti di breve periodo a tasso agevolato a imprese controllate | 0,00 | 0,00 | 0,00 | 0,00 | 0,00 | 0,00 | 0,00 | 0,00 | 0,00 | 0,00 | 0,00 | 0,00 |
| F.U.3.02.03.01.001 | Concessione crediti di breve periodo a tasso agevolato a imprese controllate | 0,00 | 0,00 | 0,00 | 0,00 | 0,00 | 0,00 | 0,00 | 0,00 | 0,00 | 0,00 | 0,00 | 0,00 |
| F.U.3.02.03.02 | Concessione crediti di breve periodo a tasso agevolato a altre imprese partecipate | | | | | | | | | | | | |
| F.U.3.02.03.02.001 | Concessione crediti di breve periodo a tasso agevolato a altre imprese partecipate | 0,00 | 0,00 | 0,00 | 0,00 | 0,00 | 0,00 | 0,00 | 0,00 | 0,00 | 0,00 | 0,00 | 0,00 |

| CAPITOLO | | GESTIONE DI CASSA | | | | | | |
|--------------------|--|-------------------|------------|------------|---------------|-----------|-------------------------------------|------------|
| CHIAVE | DENOMINAZIONE | INIZIALI | PREVISIONI | | DEFINITIVE | PAGAMENTI | DIFFERENZE RISPETTO ALLE PREVISIONI | |
| | | | IN + | IN - | | | IN + | IN - |
| | | 20 | 21=(23-20) | 22=(20-23) | 23=(20+21-22) | 24 | 25=(24-23) | 26=(23-24) |
| | Concessione crediti di breve periodo a tasso agevolato a altre imprese partecipate | 0,00 | 0,00 | 0,00 | 0,00 | 0,00 | 0,00 | 0,00 |
| F.U.3.02.03.04 | Concessione crediti di breve periodo a tasso agevolato a altre imprese | 0,00 | 0,00 | 0,00 | 0,00 | 0,00 | 0,00 | 0,00 |
| F.U.3.02.03.04.999 | Concessione crediti di breve periodo a tasso agevolato a altre imprese | | | | | | | |
| | Concessione crediti di breve periodo a tasso agevolato a imprese | 0,00 | 0,00 | 0,00 | 0,00 | 0,00 | 0,00 | 0,00 |
| F.U.3.02.10 | Concessione crediti di breve periodo a tasso non agevolato all'Unione Europea e al Resto del Mondo | | | | | | | |
| F.U.3.02.10.02 | Concessione crediti di breve periodo a tasso non agevolato al Resto del Mondo | 0,00 | 0,00 | 0,00 | 0,00 | 0,00 | 0,00 | 0,00 |
| F.U.3.02.10.02.001 | Concessione crediti di breve periodo a tasso non agevolato al Resto del Mondo | | | | | | | |
| | Concessione crediti di breve periodo a tasso non agevolato al Resto del Mondo | 0,00 | 0,00 | 0,00 | 0,00 | 0,00 | 0,00 | 0,00 |
| | Concessione crediti di breve periodo a tasso non agevolato all'Unione Europea e al Resto del Mondo | 0,00 | 0,00 | 0,00 | 0,00 | 0,00 | 0,00 | 0,00 |
| | Concessione crediti di breve termine | 0,00 | 0,00 | 0,00 | 0,00 | 0,00 | 0,00 | 0,00 |
| F.U.3.03 | Concessione crediti di medio-lungo termine | | | | | | | |
| F.U.3.03.01 | Concessione Crediti di medio-lungo termine a tasso agevolato a Amministrazione Pubbliche | | | | | | | |
| F.U.3.03.01.02 | Concessione Crediti di medio-lungo termine a tasso agevolato a Amministrazioni Locali | 0,00 | 0,00 | 0,00 | 0,00 | 0,00 | 0,00 | 0,00 |
| F.U.3.03.01.02.999 | Concessione Crediti di medio-lungo termine a tasso agevolato a altre Amministrazioni Locali n.a.c. | | | | | | | |
| | Concessione Crediti di medio-lungo termine a tasso agevolato a Amministrazioni Locali | 0,00 | 0,00 | 0,00 | 0,00 | 0,00 | 0,00 | 0,00 |

| CAPITOLO | | GESTIONE DI CASSA | | | | | | | |
|--------------------|---|-------------------|------------|------------|---------------|-------------------------------------|------------|------------|------|
| CHIAVE | DENOMINAZIONE | PREVISIONI | | DEFINITIVE | PAGAMENTI | DIFFERENZE RISPETTO ALLE PREVISIONI | | | |
| | | VARIAZIONI | | | | IN + | IN - | | |
| | | IN + | IN - | | | | | | |
| | | 20 | 21=(23-20) | 22=(20-23) | 23=(20+21-22) | 24 | 25=(24-23) | 26=(23-24) | |
| F.U.3.03.01.03 | Concessione Crediti di medio-lungo termine a tasso agevolato a Enti di Previdenza | | | | | | | | |
| F.U.3.03.01.03.999 | Concessione Crediti di medio-lungo termine a tasso agevolato a altri Enti di Previdenza n.a.c. | 0,00 | 0,00 | 0,00 | 0,00 | 0,00 | 0,00 | 0,00 | 0,00 |
| F.U.3.03.01.04 | Concessione Crediti di medio-lungo termine a tasso agevolato a Enti di Previdenza | | | | | | | | |
| F.U.3.03.01.04.001 | Concess.Cred.medio-lungo termine a tasso agevol. a organismi int. e/o unità locali dell'amministr | 0,00 | 0,00 | 0,00 | 0,00 | 0,00 | 0,00 | 0,00 | 0,00 |
| F.U.3.03.01.04.001 | Concess.Cred.medio-lungo termine a tasso agevol. a organismi int. e/o unità locali dell'amministr | 0,00 | 0,00 | 0,00 | 0,00 | 0,00 | 0,00 | 0,00 | 0,00 |
| F.U.3.03.02 | Concessione Crediti di medio-lungo termine a tasso agevolato a Famiglie | | | | | | | | |
| F.U.3.03.02.01 | Concessione Crediti di medio-lungo termine a tasso agevolato a Famiglie | | | | | | | | |
| F.U.3.03.02.01.001 | Concessione Crediti di medio-lungo termine a tasso agevolato a Famiglie | 0,00 | 0,00 | 0,00 | 0,00 | 0,00 | 0,00 | 0,00 | 0,00 |
| F.U.3.03.03 | Concessione Crediti di medio-lungo termine a tasso agevolato a Famiglie | | | | | | | | |
| F.U.3.03.03.01 | Concessione Crediti di medio-lungo termine a tasso agevolato a imprese controllate | | | | | | | | |
| F.U.3.03.03.01.001 | Concessione Crediti di medio-lungo termine a tasso agevolato a imprese controllate | 0,00 | 0,00 | 0,00 | 0,00 | 0,00 | 0,00 | 0,00 | 0,00 |
| F.U.3.03.03.02 | Concessione Crediti di medio-lungo termine a tasso agevolato a altre imprese partecipate | | | | | | | | |

| CAPITOLO | | GESTIONE DI CASSA | | | | | | | | |
|--------------------|--|-------------------|------------|------------|------|------------|-----------|-------------------------------------|------|------|
| CHIAVE | DENOMINAZIONE | INIZIALI | | PREVISIONI | | | PAGAMENTI | DIFFERENZE RISPETTO ALLE PREVISIONI | | |
| | | 20 | 21=(23-20) | IN + | IN - | DEFINITIVE | | 24 | IN + | IN - |
| | | | | | | | | | | |
| F.U.3.03.03.02.001 | Concessione Crediti di medio-lungo termine a tasso agevolato a altre imprese partecipate | 0,00 | 0,00 | 0,00 | 0,00 | 0,00 | 0,00 | 0,00 | 0,00 | |
| F.U.3.03.03.04 | Concessione Crediti di medio-lungo termine a tasso agevolato a altre imprese partecipate | 0,00 | 0,00 | 0,00 | 0,00 | 0,00 | 0,00 | 0,00 | 0,00 | |
| F.U.3.03.03.04.999 | Concessione Crediti di medio-lungo termine a tasso agevolato a altre imprese | 0,00 | 0,00 | 0,00 | 0,00 | 0,00 | 0,00 | 0,00 | 0,00 | |
| | Concessione Crediti di medio-lungo termine a tasso agevolato a altre imprese | 0,00 | 0,00 | 0,00 | 0,00 | 0,00 | 0,00 | 0,00 | 0,00 | |
| | Concessione Crediti di medio-lungo termine a tasso agevolato a Imprese | 0,00 | 0,00 | 0,00 | 0,00 | 0,00 | 0,00 | 0,00 | 0,00 | |
| F.U.3.03.10 | Concessione crediti di medio-lungo termine a tasso non agevol. all'Unione Europea e al Resto del Mondo | | | | | | | | | |
| F.U.3.03.10.02 | Concessione crediti di medio-lungo termine a tasso non agevolato al Resto del Mondo | 0,00 | 0,00 | 0,00 | 0,00 | 0,00 | 0,00 | 0,00 | 0,00 | |
| F.U.3.03.10.02.001 | Concessione crediti di medio-lungo termine a tasso non agevolato al Resto del Mondo | 0,00 | 0,00 | 0,00 | 0,00 | 0,00 | 0,00 | 0,00 | 0,00 | |
| | Concessione crediti di medio-lungo termine a tasso non agevolato al Resto del Mondo | 0,00 | 0,00 | 0,00 | 0,00 | 0,00 | 0,00 | 0,00 | 0,00 | |
| F.U.3.03.11 | Concessione crediti a Amministrazioni Pubbliche a seguito di escussione di garanzie | | | | | | | | | |
| F.U.3.03.11.01 | Concessione crediti a Amministrazioni Centrali a seguito di escussione di garanzie | 0,00 | 0,00 | 0,00 | 0,00 | 0,00 | 0,00 | 0,00 | 0,00 | |
| F.U.3.03.11.01.001 | Concessione crediti a Ministeri a seguito di escussione di garanzie | 0,00 | 0,00 | 0,00 | 0,00 | 0,00 | 0,00 | 0,00 | 0,00 | |
| F.U.3.03.11.01.003 | Concessione crediti a Presidenza del Consiglio dei Ministri a seguito di escussione di garanzie | 0,00 | 0,00 | 0,00 | 0,00 | 0,00 | 0,00 | 0,00 | 0,00 | |
| F.U.3.03.11.01.004 | Concess. cred. a Organi Costituzionali e di rilievo costituzionale per escuss. garanzie | 0,00 | 0,00 | 0,00 | 0,00 | 0,00 | 0,00 | 0,00 | 0,00 | |
| F.U.3.03.11.01.005 | Concessione crediti a Agenzie Fiscali a seguito di escussione di garanzie | 0,00 | 0,00 | 0,00 | 0,00 | 0,00 | 0,00 | 0,00 | 0,00 | |
| F.U.3.03.11.01.006 | Concess. cred. a enti di regolazione dell'attività economica per escuss. garanzie | 0,00 | 0,00 | 0,00 | 0,00 | 0,00 | 0,00 | 0,00 | 0,00 | |

| CHIAVE | DENOMINAZIONE | GESTIONE DI CASSA | | | | | | |
|-----------------------|---|-------------------|-------------|-------------|-------------|-------------|-------------------------------------|-------------|
| | | INIZIALI | PREVISIONI | | DEFINITIVE | PAGAMENTI | DIFFERENZE RISPETTO ALLE PREVISIONI | |
| | | | IN + | IN - | | | IN + | IN - |
| | | | | | | | | |
| F.U.3.03.11.01.007 | Concessione crediti a Gruppo Equitalia a seguito di escussione di garanzie | 0,00 | 0,00 | 0,00 | 0,00 | 0,00 | 0,00 | 0,00 |
| F.U.3.03.11.01.008 | Concessione crediti a Anas S.p.A. a seguito di escussione di garanzie | 0,00 | 0,00 | 0,00 | 0,00 | 0,00 | 0,00 | 0,00 |
| F.U.3.03.11.01.009 | Concess. cred. a altri enti centrali produttori di servizi economici per escuss.garanzie | 0,00 | 0,00 | 0,00 | 0,00 | 0,00 | 0,00 | 0,00 |
| F.U.3.03.11.01.010 | Concessione crediti a autorità amministrative indipendenti a seguito di escussione di garanzie | 0,00 | 0,00 | 0,00 | 0,00 | 0,00 | 0,00 | 0,00 |
| F.U.3.03.11.01.011 | Concessione crediti a enti centrali a struttura associativa a seguito di escussione di garanzie | 0,00 | 0,00 | 0,00 | 0,00 | 0,00 | 0,00 | 0,00 |
| F.U.3.03.11.01.012 | Concess. cred. a enti centrali prod.di servizi assist.li, ricreativi e culturali per escuss.garanzie | 0,00 | 0,00 | 0,00 | 0,00 | 0,00 | 0,00 | 0,00 |
| F.U.3.03.11.01.013 | Concess. cred. a enti e isit. centrali ricerca Istit.e staz.sperim.li per ricerca per escuss.garanzie | 0,00 | 0,00 | 0,00 | 0,00 | 0,00 | 0,00 | 0,00 |
| F.U.3.03.11.01.999 | Concessione crediti a altre Amministrazioni Centrali n.a.c. a seguito di escussione di garanzie | 0,00 | 0,00 | 0,00 | 0,00 | 0,00 | 0,00 | 0,00 |
| | Concessione crediti a Amministrazioni Centrali a seguito di escussione di garanzie | 0,00 | 0,00 | 0,00 | 0,00 | 0,00 | 0,00 | 0,00 |
| F.U.3.03.11.02 | Concessione crediti a Amministrazioni Locali a seguito di escussione di garanzie | | | | | | | |
| F.U.3.03.11.02.001 | Concessione crediti a Regioni e province autonome a seguito di escussione di garanzie | 0,00 | 0,00 | 0,00 | 0,00 | 0,00 | 0,00 | 0,00 |
| F.U.3.03.11.02.002 | Concessione crediti a Province a seguito di escussione di garanzie | 0,00 | 0,00 | 0,00 | 0,00 | 0,00 | 0,00 | 0,00 |
| F.U.3.03.11.02.003 | Concessione crediti a Comuni a seguito di escussione di garanzie | 0,00 | 0,00 | 0,00 | 0,00 | 0,00 | 0,00 | 0,00 |
| F.U.3.03.11.02.004 | Concessione crediti a Città metropolitane e Roma capitale a seguito di escussione di garanzie | 0,00 | 0,00 | 0,00 | 0,00 | 0,00 | 0,00 | 0,00 |
| F.U.3.03.11.02.005 | Concessione crediti a Unioni di Comuni a seguito di escussione di garanzie | 0,00 | 0,00 | 0,00 | 0,00 | 0,00 | 0,00 | 0,00 |
| F.U.3.03.11.02.006 | Concessione crediti a Comunità Montane a seguito di escussione di garanzie | 0,00 | 0,00 | 0,00 | 0,00 | 0,00 | 0,00 | 0,00 |
| F.U.3.03.11.02.007 | Concessione crediti a Camere di Commercio a seguito di escussione di garanzie | 0,00 | 0,00 | 0,00 | 0,00 | 0,00 | 0,00 | 0,00 |
| F.U.3.03.11.02.008 | Concessione crediti a Università a seguito di escussione di garanzie | 0,00 | 0,00 | 0,00 | 0,00 | 0,00 | 0,00 | 0,00 |
| F.U.3.03.11.02.009 | Concess. cred. a Parchi naz.consorzi,enti aut.gest.parchi,aree nat.proteffe per escuss.garanzie | 0,00 | 0,00 | 0,00 | 0,00 | 0,00 | 0,00 | 0,00 |
| F.U.3.03.11.02.010 | Concessione crediti a Autorità Portuali a seguito di escussione di garanzie | 0,00 | 0,00 | 0,00 | 0,00 | 0,00 | 0,00 | 0,00 |
| F.U.3.03.11.02.011 | Concessione crediti a Aziende sanitarie locali a seguito di escussione di garanzie | 0,00 | 0,00 | 0,00 | 0,00 | 0,00 | 0,00 | 0,00 |

| CHIAVE | DENOMINAZIONE | GESTIONE DI CASSA | | | | | | DIFFERENZE RISPETTO ALLE PREVISIONI | |
|--------------------|--|-------------------|--------------------|--------------------|-------------|-------------|--------------------|-------------------------------------|--|
| | | INIZIALI | PREVISIONI | | DEFINITIVE | PAGAMENTI | IN + 25=(24-23) | IN - 26=(23-24) | |
| | | | VARIAZIONI | | | | | | |
| | | | IN + 21=(23-20) | IN - 22=(20-23) | | | | | |
| F.U.3.03.11.02.012 | Concess. cred. a Aziende osped. e Aziende osp.universitarie integrate con il SSN per escuss.garanzie | 0,00 | 0,00 | 0,00 | 0,00 | 0,00 | 0,00 | 0,00 | |
| F.U.3.03.11.02.013 | Concessione crediti a Policlينيci a seguito di escussione di garanzie | 0,00 | 0,00 | 0,00 | 0,00 | 0,00 | 0,00 | 0,00 | |
| F.U.3.03.11.02.014 | Concess. cred. a Istituti di ricovero e cura a carattere scientifico pubblici per escuss.garanzie | 0,00 | 0,00 | 0,00 | 0,00 | 0,00 | 0,00 | 0,00 | |
| F.U.3.03.11.02.015 | Concess. cred. a altre Ammin.ni Locali produttrici di servizi sanitari per escuss.garanzie | 0,00 | 0,00 | 0,00 | 0,00 | 0,00 | 0,00 | 0,00 | |
| F.U.3.03.11.02.016 | Concess. cred. a Agenzie regionali per le erogazioni in agricoltura per escuss.garanzie | 0,00 | 0,00 | 0,00 | 0,00 | 0,00 | 0,00 | 0,00 | |
| F.U.3.03.11.02.017 | Concess. cred. a altri enti e agenzie regionali e sub regionali per escuss.garanzie | 0,00 | 0,00 | 0,00 | 0,00 | 0,00 | 0,00 | 0,00 | |
| F.U.3.03.11.02.018 | Concessione crediti a Consorzi di enti locali a seguito di escussione di garanzie | 0,00 | 0,00 | 0,00 | 0,00 | 0,00 | 0,00 | 0,00 | |
| F.U.3.03.11.02.019 | Concess. cred.a Fondaz.istit.liriche locali, Teatri stabili iniz. pubblica per escuss.garanzie | 0,00 | 0,00 | 0,00 | 0,00 | 0,00 | 0,00 | 0,00 | |
| F.U.3.03.11.02.999 | Concessione crediti a altre Amministrazioni Locali n.a.c. a seguito di escussione di garanzie | 0,00 | 0,00 | 0,00 | 0,00 | 0,00 | 0,00 | 0,00 | |
| | Concessione crediti a Amministrazioni Locali a seguito di escussione di garanzie | 0,00 | 0,00 | 0,00 | 0,00 | 0,00 | 0,00 | 0,00 | |
| F.U.3.03.11.03 | Concessione crediti a Enti di Previdenza a seguito di escussione di garanzie | 0,00 | 0,00 | 0,00 | 0,00 | 0,00 | 0,00 | 0,00 | |
| F.U.3.03.11.03.001 | Concessione crediti a INPS a seguito di escussione di garanzie | 0,00 | 0,00 | 0,00 | 0,00 | 0,00 | 0,00 | 0,00 | |
| F.U.3.03.11.03.002 | Concessione crediti a INAIL a seguito di escussione di garanzie | 0,00 | 0,00 | 0,00 | 0,00 | 0,00 | 0,00 | 0,00 | |
| F.U.3.03.11.03.999 | Concessione crediti a altri Enti di Previdenza n.a.c. a seguito di escussione di garanzie | 0,00 | 0,00 | 0,00 | 0,00 | 0,00 | 0,00 | 0,00 | |
| | Concessione crediti a Enti di Previdenza a seguito di escussione di garanzie | 0,00 | 0,00 | 0,00 | 0,00 | 0,00 | 0,00 | 0,00 | |
| | Concessione crediti a Amministrazioni Pubbliche a seguito di escussione di garanzie | 0,00 | 0,00 | 0,00 | 0,00 | 0,00 | 0,00 | 0,00 | |
| F.U.3.03.12 | Concessione crediti a Famiglie a seguito di escussione di garanzie | | | | | | | | |
| F.U.3.03.12.01 | Concessione crediti a Famiglie a seguito di escussione di garanzie | 0,00 | 0,00 | 0,00 | 0,00 | 0,00 | 0,00 | 0,00 | |
| F.U.3.03.12.01.001 | Concessione crediti a Famiglie a seguito di escussione di garanzie | 0,00 | 0,00 | 0,00 | 0,00 | 0,00 | 0,00 | 0,00 | |

| CAPITOLO | | GESTIONE DI CASSA | | | | | | |
|--------------------|--|-------------------|------------|------------|---------------|-----------|-------------------------------------|------------|
| CHIAVE | DENOMINAZIONE | INIZIALI | PREVISIONI | | DEFINITIVE | PAGAMENTI | DIFFERENZE RISPETTO ALLE PREVISIONI | |
| | | | IN + | IN - | | | IN + | IN - |
| | | 20 | 21=(23-20) | 22=(20-23) | 23=(20+21-22) | 24 | 25=(24-23) | 26=(23-24) |
| | Concessione crediti a Famiglie a seguito di escussione di garanzie | 0,00 | 0,00 | 0,00 | | 0,00 | 0,00 | 0,00 |
| | Concessione crediti a Famiglie a seguito di escussione di garanzie | 0,00 | 0,00 | 0,00 | | 0,00 | 0,00 | 0,00 |
| F.U.3.03.13 | Concessione crediti a Imprese a seguito di escussione di garanzie | | | | | | | |
| F.U.3.03.13.01 | Concessione crediti a imprese controllate a seguito di escussione di garanzie | 0,00 | 0,00 | 0,00 | 0,00 | 0,00 | 0,00 | 0,00 |
| F.U.3.03.13.01.001 | Concessione crediti a imprese controllate a seguito di escussione di garanzie | 0,00 | 0,00 | 0,00 | 0,00 | 0,00 | 0,00 | 0,00 |
| F.U.3.03.13.02 | Concessione crediti a altre imprese partecipate a seguito di escussione di garanzie | 0,00 | 0,00 | 0,00 | 0,00 | 0,00 | 0,00 | 0,00 |
| F.U.3.03.13.02.001 | Concessione crediti a altre imprese partecipate a seguito di escussione di garanzie | 0,00 | 0,00 | 0,00 | 0,00 | 0,00 | 0,00 | 0,00 |
| F.U.3.03.13.03 | Concessione crediti alla Cassa Depositi e Prestiti - SPA a seguito di escussione di garanzie | 0,00 | 0,00 | 0,00 | 0,00 | 0,00 | 0,00 | 0,00 |
| F.U.3.03.13.03.001 | Concessione crediti alla Cassa Depositi e Prestiti - SPA a seguito di escussione di garanzie | 0,00 | 0,00 | 0,00 | 0,00 | 0,00 | 0,00 | 0,00 |
| F.U.3.03.13.04 | Concessione crediti a altre Imprese a seguito di escussione di garanzie | 0,00 | 0,00 | 0,00 | 0,00 | 0,00 | 0,00 | 0,00 |
| F.U.3.03.13.04.999 | Concessione crediti a altre Imprese a seguito di escussione di garanzie | 0,00 | 0,00 | 0,00 | 0,00 | 0,00 | 0,00 | 0,00 |
| | Concessione crediti a Imprese a seguito di escussione di garanzie | 0,00 | 0,00 | 0,00 | 0,00 | 0,00 | 0,00 | 0,00 |

| CAPITOLO | | GESTIONE DI CASSA | | | | | | | | | | | | |
|--------------------|---|-------------------|-------------|-----------------------|-------------|-------------|-------------|-------------------------------------|---------------|-------------|-------------|-------------|-------------|-------------|
| CHIAVE | DENOMINAZIONE | INIZIALI | | PREVISIONI VARIAZIONI | | DEFINITIVE | PAGAMENTI | DIFFERENZE RISPETTO ALLE PREVISIONI | | | | | | |
| | | 20 | 21=(23-20) | IN + | IN - | | | 22=(20-23) | 23=(20+21-22) | 24 | IN + | IN - | | |
| | | | | | | | | | | | | | 25=(24-23) | 26=(23-24) |
| F.U.3.03.14 | Concessione crediti a Istituzioni Sociali Private a seguito di escussione di garanzie | | | | | | | | | | | | | |
| F.U.3.03.14.01 | Concessione crediti a Istituzioni Sociali Private a seguito di escussione di garanzie | 0,00 | 0,00 | 0,00 | 0,00 | 0,00 | 0,00 | 0,00 | 0,00 | 0,00 | 0,00 | 0,00 | 0,00 | 0,00 |
| F.U.3.03.14.01.001 | Concessione crediti a Istituzioni Sociali Private a seguito di escussione di garanzie | | | | | | | | | | | | | |
| | Concessione crediti a Istituzioni Sociali Private a seguito di escussione di garanzie | 0,00 | 0,00 | 0,00 | 0,00 | 0,00 | 0,00 | 0,00 | 0,00 | 0,00 | 0,00 | 0,00 | 0,00 | 0,00 |
| | Concessione crediti a Istituzioni Sociali Private a seguito di escussione di garanzie | 0,00 | 0,00 | 0,00 | 0,00 | 0,00 | 0,00 | 0,00 | 0,00 | 0,00 | 0,00 | 0,00 | 0,00 | 0,00 |
| F.U.3.03.15 | Concessione crediti a Unione Europea e del Resto del Mondo a seguito di escussione di garanzie | | | | | | | | | | | | | |
| F.U.3.03.15.01 | Concessione crediti a Unione Europea a seguito di escussione di garanzie | 0,00 | 0,00 | 0,00 | 0,00 | 0,00 | 0,00 | 0,00 | 0,00 | 0,00 | 0,00 | 0,00 | 0,00 | 0,00 |
| F.U.3.03.15.01.001 | Concessione crediti a Unione Europea a seguito di escussione di garanzie | | | | | | | | | | | | | |
| | Concessione crediti a Unione Europea a seguito di escussione di garanzie | 0,00 | 0,00 | 0,00 | 0,00 | 0,00 | 0,00 | 0,00 | 0,00 | 0,00 | 0,00 | 0,00 | 0,00 | 0,00 |
| F.U.3.03.15.02 | Concessione crediti a Resto del Mondo a seguito di escussione di garanzie | 0,00 | 0,00 | 0,00 | 0,00 | 0,00 | 0,00 | 0,00 | 0,00 | 0,00 | 0,00 | 0,00 | 0,00 | 0,00 |
| F.U.3.03.15.02.001 | Concessione crediti a Resto del Mondo a seguito di escussione di garanzie | | | | | | | | | | | | | |
| | Concessione crediti a Resto del Mondo a seguito di escussione di garanzie | 0,00 | 0,00 | 0,00 | 0,00 | 0,00 | 0,00 | 0,00 | 0,00 | 0,00 | 0,00 | 0,00 | 0,00 | 0,00 |
| | Concessione crediti a Unione Europea e del Resto del Mondo a seguito di escussione di garanzie | 0,00 | 0,00 | 0,00 | 0,00 | 0,00 | 0,00 | 0,00 | 0,00 | 0,00 | 0,00 | 0,00 | 0,00 | 0,00 |
| F.U.3.04 | Altre spese per incremento di attività finanziaria | | | | | | | | | | | | | |
| F.U.3.04.07 | Versamenti a depositi bancari | | | | | | | | | | | | | |
| F.U.3.04.07.01 | Versamenti a depositi bancari | 0,00 | 0,00 | 0,00 | 0,00 | 0,00 | 0,00 | 0,00 | 0,00 | 0,00 | 0,00 | 0,00 | 0,00 | 0,00 |
| F.U.3.04.07.01.001 | Versamenti a depositi bancari | | | | | | | | | | | | | |
| | Concessione crediti di medio-lungo termine | 0,00 | 0,00 | 0,00 | 0,00 | 0,00 | 0,00 | 0,00 | 0,00 | 0,00 | 0,00 | 0,00 | 0,00 | 0,00 |
| | Altre spese per incremento di attività finanziaria | 0,00 | 0,00 | 0,00 | 0,00 | 0,00 | 0,00 | 0,00 | 0,00 | 0,00 | 0,00 | 0,00 | 0,00 | 0,00 |
| | Versamenti a depositi bancari | 0,00 | 0,00 | 0,00 | 0,00 | 0,00 | 0,00 | 0,00 | 0,00 | 0,00 | 0,00 | 0,00 | 0,00 | 0,00 |
| | Versamenti a depositi bancari | 0,00 | 0,00 | 0,00 | 0,00 | 0,00 | 0,00 | 0,00 | 0,00 | 0,00 | 0,00 | 0,00 | 0,00 | 0,00 |

| CAPITOLO | | GESTIONE DI CASSA | | | | | | |
|--------------------|---|-------------------|------------|------------|---------------|-------------------------------------|------------|------------|
| CHIAVE | DENOMINAZIONE | PREVISIONI | | DEFINITIVE | PAGAMENTI | DIFFERENZE RISPETTO ALLE PREVISIONI | | |
| | | INIZIALI | VARIAZIONI | | | IN + | IN - | |
| | | 20 | 21=(23-20) | 22=(20-23) | 23=(20+21-22) | 24 | 25=(24-23) | 26=(23-24) |
| | Versamenti a depositi bancari | 0,00 | 0,00 | 0,00 | | 0,00 | 0,00 | 0,00 |
| | Versamenti a depositi bancari | 0,00 | 0,00 | 0,00 | | 0,00 | 0,00 | 0,00 |
| F.U.3.04.08 | Spese da derivato di ammortamento | | | | | | | |
| F.U.3.04.08.01 | Spese da derivato di ammortamento | | | | | | | |
| F.U.3.04.08.01.002 | Spese derivanti dalla chiusura anticipata di un derivato di ammortamento | 0,00 | 0,00 | 0,00 | 0,00 | 0,00 | 0,00 | 0,00 |
| | Spese da derivato di ammortamento | 0,00 | 0,00 | 0,00 | | 0,00 | 0,00 | 0,00 |
| | Spese da derivato di ammortamento | 0,00 | 0,00 | 0,00 | | 0,00 | 0,00 | 0,00 |
| | Altre spese per incremento di attività finanziarie | 0,00 | 0,00 | 0,00 | | 0,00 | 0,00 | 0,00 |
| | Spese per incremento attività finanziarie | 0,00 | 0,00 | 0,00 | | 0,00 | 0,00 | 0,00 |
| F.U.4 | Rimborso Prestiti | | | | | | | |
| F.U.4.01 | Rimborso di titoli obbligazionari | | | | | | | |
| F.U.4.01.02 | Rimborso di titoli obbligazionari a medio-lungo termine | | | | | | | |
| F.U.4.01.02.02 | Rimborso di titoli obbligazionari a medio-lungo termine in valuta estera | 0,00 | 0,00 | 0,00 | 0,00 | 0,00 | 0,00 | 0,00 |
| F.U.4.01.02.02.002 | Rimborso di titoli obbligazionari a medio-lungo termine a tasso variabile - valuta estera | | | | | | | |
| | Rimborso di titoli obbligazionari a medio-lungo termine in valuta estera | 0,00 | 0,00 | 0,00 | | 0,00 | 0,00 | 0,00 |
| | Rimborso di titoli obbligazionari a medio-lungo termine | 0,00 | 0,00 | 0,00 | | 0,00 | 0,00 | 0,00 |
| | Rimborso di titoli obbligazionari | 0,00 | 0,00 | 0,00 | | 0,00 | 0,00 | 0,00 |
| F.U.4.02 | Rimborso prestiti a breve termine | | | | | | | |
| F.U.4.02.01 | Rimborso Finanziamenti a breve termine | | | | | | | |
| F.U.4.02.01.03 | Rimborso finanziamenti a breve termine a Enti previdenziali | | | | | | | |

| CAPITOLO | | GESTIONE DI CASSA | | | | | | |
|---------------------------|--|-------------------|--------------------------|--------------------|-----------------------------|-----------------|--|--------------------|
| CHIAVE | DENOMINAZIONE | INIZIALI 20 | PREVISIONI VARIAZIONI | | DEFINITIVE 23=(20+21-22) | PAGAMENTI 24 | DIFFERENZE RISPETTO ALLE PREVISIONI | |
| | | | IN + 21=(23-20) | IN - 22=(20-23) | | | IN + 25=(24-23) | IN - 26=(23-24) |
| F.U.4.02.01.03.999 | Rimborso finanziamenti a breve termine a altri Enti di Previdenza n.a.c. | 0,00 | 0,00 | 0,00 | 0,00 | 0,00 | 0,00 | |
| F.U.4.02.01.04 | Rimborso finanziamenti a breve termine a Enti previdenziali | 0,00 | 0,00 | 0,00 | | 0,00 | 0,00 | 0,00 |
| F.U.4.02.01.04.001 | Rimborso finanziamenti a breve termine a imprese controllate | 0,00 | 0,00 | 0,00 | 0,00 | 0,00 | 0,00 | |
| F.U.4.02.01.04.002 | Rimborso finanziamenti a breve termine a altre imprese partecipate | 0,00 | 0,00 | 0,00 | 0,00 | 0,00 | 0,00 | |
| F.U.4.02.01.04.999 | Rimborso finanziamenti a breve termine a altre imprese | 0,00 | 0,00 | 0,00 | 0,00 | 0,00 | 0,00 | |
| F.U.4.02.01.05 | Rimborso finanziamenti a breve termine a imprese soggette | 0,00 | 0,00 | 0,00 | | 0,00 | 0,00 | 0,00 |
| F.U.4.02.01.05.001 | Rimborso finanziamenti a breve termine a altri soggetti | 0,00 | 0,00 | 0,00 | 0,00 | 0,00 | 0,00 | |
| | Rimborso finanziamenti a breve termine a altri soggetti | 0,00 | 0,00 | 0,00 | | 0,00 | 0,00 | 0,00 |
| | Rimborso Finanziamenti a breve termine | 0,00 | 0,00 | 0,00 | | 0,00 | 0,00 | 0,00 |
| F.U.4.02.02 | Chiusura Anticipazioni | | | | | | | |
| F.U.4.02.02.02 | Chiusura Anticipazioni a titolo non oneroso | | | | | | | |
| F.U.4.02.02.02.999 | Chiusura Anticipazioni a titolo non oneroso ricevute da altri soggetti | 0,00 | 0,00 | 0,00 | 0,00 | 0,00 | 0,00 | |
| | Chiusura Anticipazioni a titolo non oneroso | 0,00 | 0,00 | 0,00 | | 0,00 | 0,00 | 0,00 |
| | Chiusura Anticipazioni | 0,00 | 0,00 | 0,00 | | 0,00 | 0,00 | 0,00 |
| | Rimborso prestiti a breve termine | 0,00 | 0,00 | 0,00 | | 0,00 | 0,00 | 0,00 |
| F.U.4.03 | Rimborso mutui e altri finanziamenti a medio lungo termine | | | | | | | |

| CAPITOLO | | GESTIONE DI CASSA | | | | | | | |
|--------------------|--|-------------------|-------------|--------------------------|--------------------|---------------|-------------|--|--------------------|
| CHIAVE | DENOMINAZIONE | INIZIALI | | PREVISIONI VARIAZIONI | | DEFINITIVE | PAGAMENTI | DIFFERENZE RISPETTO ALLE PREVISIONI | |
| | | 20 | 21=(23-20) | IN + 22=(20-23) | IN - 22=(20-23) | | | IN + 25=(24-23) | IN - 26=(23-24) |
| F.U.4.03.01 | Rimborso Mutui e altri finanziamenti a medio lungo termine | | | | | 23=(20+21-22) | 24 | 25=(24-23) | 26=(23-24) |
| F.U.4.03.01.03 | Rimborso Mutui e altri finanziamenti a medio lungo termine a Enti previdenziali | 0,00 | 0,00 | 0,00 | 0,00 | 0,00 | 0,00 | 0,00 | |
| F.U.4.03.01.03.999 | Rimborso mutui e altri finanziamenti a medio lungo termine a altri Enti di Previdenza n. a.c. | | | | | | | | |
| | Rimborso Mutui e altri finanziamenti a medio lungo termine a Enti previdenziali | 0,00 | 0,00 | 0,00 | 0,00 | 0,00 | 0,00 | 0,00 | 0,00 |
| F.U.4.03.01.04 | Rimborso Mutui e altri finanziamenti a medio lungo termine a Imprese | | | | | | | | |
| F.U.4.03.01.04.002 | Rimborso Mutui e altri finanziamenti a medio lungo termine a altre imprese partecipate | 0,00 | 0,00 | 0,00 | 0,00 | 0,00 | 0,00 | 0,00 | |
| F.U.4.03.01.04.003 | Rimborso Mutui e altri finanz. a medio lungo termine a Cassa Depositi e Prestiti - Gestione CDP SPA | 0,00 | 0,00 | 0,00 | 0,00 | 0,00 | 0,00 | 0,00 | |
| F.U.4.03.01.04.004 | Rimborso Mutui e altri finanz. a medio lungo termine a Cassa Depositi e Prestiti - Gestione Tesoro | 0,00 | 0,00 | 0,00 | 0,00 | 0,00 | 0,00 | 0,00 | |
| F.U.4.03.01.04.999 | Rimborso Mutui e altri finanziamenti a medio lungo termine ad altre imprese | 0,00 | 0,00 | 0,00 | 0,00 | 0,00 | 0,00 | 0,00 | |
| | Rimborso Mutui e altri finanziamenti a medio lungo termine a Imprese | 0,00 | 0,00 | 0,00 | 0,00 | 0,00 | 0,00 | 0,00 | 0,00 |
| F.U.4.03.01.05 | Rimborso Mutui e altri finanziamenti a medio lungo termine ad altri soggetti con controparte resid. | | | | | | | | |
| F.U.4.03.01.05.001 | Rimborso Mutui e altri finanziamenti a medio lungo termine ad altri soggetti con controparte resid. | 0,00 | 0,00 | 0,00 | 0,00 | 0,00 | 0,00 | 0,00 | |
| | Rimborso Mutui e altri finanziamenti a medio lungo termine ad altri soggetti con controparte resid. | 0,00 | 0,00 | 0,00 | 0,00 | 0,00 | 0,00 | 0,00 | 0,00 |
| F.U.4.03.01.06 | Rimborso Mutui e altri finanz. a medio lungo termine ad altri soggetti con controparte non resid. | | | | | | | | |
| F.U.4.03.01.06.001 | Rimborso Mutui e altri finanz. a medio lungo termine ad altri soggetti con controparte non resid. | 0,00 | 0,00 | 0,00 | 0,00 | 0,00 | 0,00 | 0,00 | |
| | Rimborso Mutui e altri finanz. a medio lungo termine ad altri soggetti con controparte non resid. | 0,00 | 0,00 | 0,00 | 0,00 | 0,00 | 0,00 | 0,00 | 0,00 |

| CHIAVE | CAPITOLO | DENOMINAZIONE | GESTIONE DI CASSA | | | | | | DIFFERENZE RISPETTO ALLE PREVISIONI | | | |
|--------------------|----------|--|-------------------|------------|---------------|------------|-----------|------|-------------------------------------|------------|------------|------|
| | | | INIZIALI | PREVISIONI | | DEFINITIVE | PAGAMENTI | IN + | IN - | 25=(24-23) | 26=(23-24) | |
| | | | | VARIAZIONI | | | | | | | | |
| | | | | IN + | IN - | | | | | | | |
| | | 20 | 21=(23-20) | 22=(20-23) | 23=(20+21-22) | 24 | | | | | | |
| | | Rimborso Mutui e altri finanziamenti a medio lungo termine | 0,00 | 0,00 | 0,00 | 0,00 | 0,00 | 0,00 | 0,00 | 0,00 | 0,00 | 0,00 |
| | | Rimborso mutui e altri finanziamenti a medio lungo termine | 0,00 | 0,00 | 0,00 | 0,00 | 0,00 | 0,00 | 0,00 | 0,00 | 0,00 | 0,00 |
| F.U.4.04 | | Rimborso di altre forme di indebitamento | | | | | | | | | | |
| F.U.4.04.02 | | Rimborso Prestiti - Leasing finanziario | | | | | | | | | | |
| F.U.4.04.02.01 | | Rimborso Prestiti - Leasing finanziario | 0,00 | 0,00 | 0,00 | 0,00 | 0,00 | 0,00 | 0,00 | 0,00 | 0,00 | 0,00 |
| F.U.4.04.02.01.001 | | Rimborso Prestiti - Leasing finanziario | 0,00 | 0,00 | 0,00 | 0,00 | 0,00 | 0,00 | 0,00 | 0,00 | 0,00 | 0,00 |
| | | Rimborso di altre forme di indebitamento | 0,00 | 0,00 | 0,00 | 0,00 | 0,00 | 0,00 | 0,00 | 0,00 | 0,00 | 0,00 |
| | | Rimborso Prestiti | 0,00 | 0,00 | 0,00 | 0,00 | 0,00 | 0,00 | 0,00 | 0,00 | 0,00 | 0,00 |
| F.U.5 | | Chiusura Anticipazioni ricevute da Istituto tesoriere/cassiere | | | | | | | | | | |
| F.U.5.01 | | Chiusura Anticipazioni ricevute da Istituto tesoriere/cassiere | | | | | | | | | | |
| F.U.5.01.01 | | Chiusura Anticipazioni ricevute da Istituto tesoriere/cassiere | | | | | | | | | | |
| F.U.5.01.01.01 | | Chiusura Anticipazioni ricevute da Istituto tesoriere/cassiere | 0,00 | 0,00 | 0,00 | 0,00 | 0,00 | 0,00 | 0,00 | 0,00 | 0,00 | 0,00 |
| F.U.5.01.01.01.001 | | Chiusura Anticipazioni ricevute da Istituto tesoriere/cassiere | 0,00 | 0,00 | 0,00 | 0,00 | 0,00 | 0,00 | 0,00 | 0,00 | 0,00 | 0,00 |
| | | Chiusura Anticipazioni ricevute da Istituto tesoriere/cassiere | 0,00 | 0,00 | 0,00 | 0,00 | 0,00 | 0,00 | 0,00 | 0,00 | 0,00 | 0,00 |
| | | Chiusura Anticipazioni ricevute da Istituto tesoriere/cassiere | 0,00 | 0,00 | 0,00 | 0,00 | 0,00 | 0,00 | 0,00 | 0,00 | 0,00 | 0,00 |
| | | Chiusura Anticipazioni ricevute da Istituto tesoriere/cassiere | 0,00 | 0,00 | 0,00 | 0,00 | 0,00 | 0,00 | 0,00 | 0,00 | 0,00 | 0,00 |
| | | Chiusura Anticipazioni ricevute da Istituto tesoriere/cassiere | 0,00 | 0,00 | 0,00 | 0,00 | 0,00 | 0,00 | 0,00 | 0,00 | 0,00 | 0,00 |

| CHIAVE | DENOMINAZIONE | GESTIONE DI CASSA | | | | | | DIFFERENZE RISPETTO ALLE PREVISIONI | |
|--------------------|---|-------------------|--------------------|------------|------------|---------------|--------------------|-------------------------------------|--------------------|
| | | INIZIALI | PREVISIONI | | DEFINITIVE | PAGAMENTI | IN + 25=(24-23) | IN - 26=(23-24) | |
| | | | IN + 21=(23-20) | VARIAZIONI | | | | | |
| | | | | | | | | | IN - 22=(20-23) |
| F.U.7 | Uscite per conto terzi e partite di giro (conti transitori) | 20 | | 21=(23-20) | 22=(20-23) | 23=(20+21-22) | 24 | | |
| F.U.7.01 | Uscite per partite di giro | | | | | | | | |
| F.U.7.01.01 | Versamenti di altre ritenute | | | | | | | | |
| F.U.7.01.01.02 | Versamento delle ritenute per scissione contabile IVA (split payment) | 500.000,00 | 0,00 | 300.000,00 | 0,00 | 800.000,00 | 660.135,39 | 139.864,61 | |
| F.U.7.01.01.02.001 | Versamento delle ritenute per scissione contabile IVA (split payment) | 500.000,00 | 0,00 | 300.000,00 | 0,00 | 800.000,00 | 660.135,39 | 139.864,61 | |
| F.U.7.01.01.99 | Versamento di altre ritenute n.a.c. | | 0,00 | | 0,00 | | | | |
| F.U.7.01.01.99.999 | Versamento di altre ritenute n.a.c. | | 0,00 | | 0,00 | | 0,00 | 0,00 | |
| | Versamento di altre ritenute n.a.c. | | 0,00 | | 0,00 | | 0,00 | 0,00 | |
| | Versamenti di altre ritenute | 500.000,00 | | 300.000,00 | 0,00 | 800.000,00 | 660.135,39 | 139.864,61 | |
| F.U.7.01.02 | Versamenti di ritenute su Redditi da lavoro dipendente | | | | | | | | |
| F.U.7.01.02.01 | Versamenti di ritenute erariali su Redditi da lavoro dipendente riscosse per conto terzi | 1.700.000,00 | 0,00 | 0,00 | 0,00 | 1.700.000,00 | 1.580.989,48 | 119.010,52 | |
| F.U.7.01.02.01.001 | Versamenti di ritenute erariali su Redditi da lavoro dipendente riscosse per conto terzi | 1.700.000,00 | 0,00 | 0,00 | 0,00 | 1.700.000,00 | 1.580.989,48 | 119.010,52 | |
| F.U.7.01.02.02 | Versamenti di ritenute prev.li e assistenziali su Redditi da lavoro dipendente riscosse per c/terzi | | | | | | | | |
| F.U.7.01.02.02.001 | Versamenti di ritenute prev.li e assistenziali su Redditi da lavoro dipendente riscosse per c/terzi | 700.079,06 | 0,00 | 0,00 | 0,00 | 700.079,06 | 650.634,18 | 49.444,88 | |
| F.U.7.01.02.99 | Altri versamenti di ritenute al personale dipendente per conto di terzi | | | | | | | | |
| | | 700.079,06 | 0,00 | 0,00 | 0,00 | 700.079,06 | 650.634,18 | 49.444,88 | |

| CHIAVE | DENOMINAZIONE | GESTIONE DI CASSA | | | | | | | | | |
|--------------------|---|---------------------|-------------|-------------|-------------|---------------------|---------------------|-------------|-------------------------------------|-------------------|------------|
| | | INIZIALI | PREVISIONI | | | | DEFINITIVE | PAGAMENTI | DIFFERENZE RISPETTO ALLE PREVISIONI | | |
| | | | IN + | IN - | IN + | IN - | | | IN + | IN - | |
| | | | | | | | | | | | 21=(23-20) |
| F.U.7.01.02.99.999 | Altri versamenti di ritenute al personale dipendente per conto di terzi | 180.000,00 | 0,00 | 0,00 | 0,00 | 180.000,00 | 155.978,64 | | | 24.021,36 | |
| | Altri versamenti di ritenute al personale dipendente per conto di terzi | 180.000,00 | 0,00 | 0,00 | 0,00 | 180.000,00 | 155.978,64 | 0,00 | 0,00 | 24.021,36 | |
| | Versamenti di ritenute su Redditi da lavoro dipendente | 2.580.079,06 | 0,00 | 0,00 | 0,00 | 2.580.079,06 | 2.387.602,30 | 0,00 | 0,00 | 192.476,76 | |
| F.U.7.01.03 | Versamenti di ritenute su Redditi da lavoro autonomo | | | | | | | | | | |
| F.U.7.01.03.01 | Versamenti di ritenute erariali su Redditi da lavoro autonomo per conto terzi | | | | | | | | | | |
| F.U.7.01.03.01.001 | Versamenti di ritenute erariali su Redditi da lavoro autonomo per conto terzi | 50.000,00 | 0,00 | 0,00 | 0,00 | 50.000,00 | 20.340,93 | | | 29.659,07 | |
| | Versamenti di ritenute erariali su Redditi da lavoro autonomo per conto terzi | 50.000,00 | 0,00 | 0,00 | 0,00 | 50.000,00 | 20.340,93 | 0,00 | 0,00 | 29.659,07 | |
| F.U.7.01.03.02 | Versamenti di ritenute previdenziali e assistenziali su Redditi da lavoro autonomo per conto terzi | | | | | | | | | | |
| F.U.7.01.03.02.001 | Versamenti di ritenute previdenziali e assistenziali su Redditi da lavoro autonomo per conto terzi | 0,00 | 0,00 | 0,00 | 0,00 | 0,00 | 0,00 | | | | |
| | Versamenti di ritenute previdenziali e assistenziali su Redditi da lavoro autonomo per conto terzi | 0,00 | 0,00 | 0,00 | 0,00 | 0,00 | 0,00 | 0,00 | 0,00 | 0,00 | |
| F.U.7.01.03.99 | Altri versamenti di ritenute al personale con contratto di lavoro autonomo per conto di terzi | | | | | | | | | | |
| F.U.7.01.03.99.999 | Altri versamenti di ritenute al personale con contratto di lavoro autonomo per conto di terzi | 0,00 | 0,00 | 0,00 | 0,00 | 0,00 | 0,00 | | | | |
| | Altri versamenti di ritenute al personale con contratto di lavoro autonomo per conto di terzi | 0,00 | 0,00 | 0,00 | 0,00 | 0,00 | 0,00 | 0,00 | 0,00 | 0,00 | |
| | Versamenti di ritenute su Redditi da lavoro autonomo | 50.000,00 | 0,00 | 0,00 | 0,00 | 50.000,00 | 20.340,93 | 0,00 | 0,00 | 29.659,07 | |
| F.U.7.01.99 | Altre uscite per partite di giro | | | | | | | | | | |
| F.U.7.01.99.01 | Spese non andate a buon fine | | | | | | | | | | |
| F.U.7.01.99.01.001 | Spese non andate a buon fine | 50.000,00 | 0,00 | 0,00 | 0,00 | 50.000,00 | 6.418,38 | | | 43.581,62 | |

| CAPITOLO | | GESTIONE DI CASSA | | | | | | |
|--------------------|---|-------------------|------------|------------|---------------|-------------------------------------|------------|------------|
| CHIAVE | DENOMINAZIONE | PREVISIONI | | DEFINITIVE | PAGAMENTI | DIFFERENZE RISPETTO ALLE PREVISIONI | | |
| | | VARIAZIONI | | | | IN + | IN - | |
| | | INIZIALI | IN + | | | | | IN - |
| | | 20 | 21=(23-20) | 22=(20-23) | 23=(20+21-22) | 24 | 25=(24-23) | 26=(23-24) |
| | Spese non andate a buon fine | 50.000,00 | 0,00 | 0,00 | 50.000,00 | 6.418,38 | 0,00 | 43.581,62 |
| F.U.7.01.99.03 | Costituzione fondi economici e carte aziendali | 15.493,71 | 0,00 | 0,00 | 15.493,71 | 15.493,71 | | |
| F.U.7.01.99.03.001 | Costituzione fondi economici e carte aziendali | 15.493,71 | 0,00 | 0,00 | 15.493,71 | 15.493,71 | 0,00 | 0,00 |
| F.U.7.01.99.99 | Altre uscite per partite di giro n.a.c. | 329.860,75 | 7.500,00 | 7.500,00 | 329.860,75 | 188.362,35 | | 141.498,40 |
| F.U.7.01.99.99.999 | Altre uscite per partite di giro n.a.c. | 329.860,75 | 7.500,00 | 7.500,00 | 329.860,75 | 188.362,35 | 0,00 | 141.498,40 |
| | Altre uscite per partite di giro | 395.354,46 | 7.500,00 | 7.500,00 | 395.354,46 | 210.274,44 | 0,00 | 185.080,02 |
| | Uscite per partite di giro | 3.525.433,52 | 307.500,00 | 7.500,00 | 3.825.433,52 | 3.278.353,06 | 0,00 | 547.080,46 |
| F.U.7.02 | Uscite per conto terzi | | | | | | | |
| F.U.7.02.01 | Acquisto di beni e servizi per conto terzi | | | | | | | |
| F.U.7.02.01.01 | Acquisto di beni per conto di terzi | 0,00 | 0,00 | 0,00 | 0,00 | 0,00 | 0,00 | 0,00 |
| F.U.7.02.01.01.001 | Acquisto di beni per conto di terzi | 0,00 | 0,00 | 0,00 | 0,00 | 0,00 | 0,00 | 0,00 |
| F.U.7.02.01.02 | Acquisto di servizi per conto di terzi | | | | | | | |
| F.U.7.02.01.02.001 | Acquisto di servizi per conto di terzi | 0,00 | 0,00 | 0,00 | 0,00 | 0,00 | 0,00 | 0,00 |
| | Acquisto di servizi per conto di terzi | 0,00 | 0,00 | 0,00 | 0,00 | 0,00 | 0,00 | 0,00 |
| | Acquisto di beni e servizi per conto terzi | 0,00 | 0,00 | 0,00 | 0,00 | 0,00 | 0,00 | 0,00 |
| F.U.7.02.02 | Trasferimenti per conto terzi a Amministrazioni pubbliche | | | | | | | |
| F.U.7.02.02.01 | Trasferimenti per conto terzi a Amministrazioni Centrali | | | | | | | |

| CHIAVE | DENOMINAZIONE | GESTIONE DI CASSA | | | | | | DIFFERENZE RISPETTO ALLE PREVISIONI | |
|-----------------------|---|-------------------|--------------------|--------------------|-------------|-------------|--------------------|-------------------------------------|----|
| | | INIZIALI | PREVISIONI | | DEFINITIVE | PAGAMENTI | IN + 25=(24-23) | IN - 26=(23-24) | |
| | | | IN + 21=(23-20) | IN - 22=(20-23) | | | | | |
| | | | | | | | | | 20 |
| F.U.7.02.02.01.001 | Trasferimenti per conto terzi a Ministeri | 0,00 | 0,00 | 0,00 | 0,00 | 0,00 | 0,00 | | |
| F.U.7.02.02.01.003 | Trasferimenti per conto terzi a Presidenza del Consiglio dei Ministri | 0,00 | 0,00 | 0,00 | 0,00 | 0,00 | 0,00 | | |
| F.U.7.02.02.01.004 | Trasferimenti per conto terzi a Organi Costituzionali e di rilievo costituzionale | 0,00 | 0,00 | 0,00 | 0,00 | 0,00 | 0,00 | | |
| F.U.7.02.02.01.005 | Trasferimenti per conto terzi a Agenzie Fiscali | 0,00 | 0,00 | 0,00 | 0,00 | 0,00 | 0,00 | | |
| F.U.7.02.02.01.006 | Trasferimenti per conto terzi a enti di regolazione dell'attività economica | 0,00 | 0,00 | 0,00 | 0,00 | 0,00 | 0,00 | | |
| F.U.7.02.02.01.007 | Trasferimenti per conto terzi a Gruppo Equitalia | 0,00 | 0,00 | 0,00 | 0,00 | 0,00 | 0,00 | | |
| F.U.7.02.02.01.008 | Trasferimenti per conto terzi a Anas S.p.A. | 0,00 | 0,00 | 0,00 | 0,00 | 0,00 | 0,00 | | |
| F.U.7.02.02.01.009 | Trasferimenti per conto terzi a altri enti centrali produttori di servizi economici | 0,00 | 0,00 | 0,00 | 0,00 | 0,00 | 0,00 | | |
| F.U.7.02.02.01.010 | Trasferimenti per conto terzi a autorità amministrative indipendenti | 0,00 | 0,00 | 0,00 | 0,00 | 0,00 | 0,00 | | |
| F.U.7.02.02.01.011 | Trasferimenti per conto terzi a enti centrali a struttura associativa | 0,00 | 0,00 | 0,00 | 0,00 | 0,00 | 0,00 | | |
| F.U.7.02.02.01.012 | Trasf. per conto terzi a enti centrali produttori di servizi assistenziali, ricreativi e culturali | 0,00 | 0,00 | 0,00 | 0,00 | 0,00 | 0,00 | | |
| F.U.7.02.02.01.013 | Trasf. per c/terzi a enti e istit. centrali di ricerca e istituti e stazioni sperim. per la ricerca | 0,00 | 0,00 | 0,00 | 0,00 | 0,00 | 0,00 | | |
| F.U.7.02.02.01.999 | Trasferimenti per conto terzi a altre Amministrazioni Centrali n.a.c. | 0,00 | 0,00 | 0,00 | 0,00 | 0,00 | 0,00 | | |
| | Trasferimenti per conto terzi a Amministrazioni Centrali | 0,00 | 0,00 | 0,00 | 0,00 | 0,00 | 0,00 | 0,00 | |
| F.U.7.02.02.02 | Trasferimenti per conto terzi a Amministrazioni Locali | | | | | | | | |
| F.U.7.02.02.02.001 | Trasferimenti per conto terzi a Regioni e province autonome | 0,00 | 0,00 | 0,00 | 0,00 | 0,00 | 0,00 | | |
| F.U.7.02.02.02.002 | Trasferimenti per conto terzi a Province | 0,00 | 0,00 | 0,00 | 0,00 | 0,00 | 0,00 | | |
| F.U.7.02.02.02.003 | Trasferimenti per conto terzi a Comuni | 0,00 | 0,00 | 0,00 | 0,00 | 0,00 | 0,00 | | |
| F.U.7.02.02.02.004 | Trasferimenti per conto terzi a Città metropolitane e Roma capitale | 0,00 | 0,00 | 0,00 | 0,00 | 0,00 | 0,00 | | |
| F.U.7.02.02.02.005 | Trasferimenti per conto terzi a Unioni di Comuni | 0,00 | 0,00 | 0,00 | 0,00 | 0,00 | 0,00 | | |
| F.U.7.02.02.02.006 | Trasferimenti per conto terzi a Comunità Montane | 0,00 | 0,00 | 0,00 | 0,00 | 0,00 | 0,00 | | |
| F.U.7.02.02.02.007 | Trasferimenti per conto terzi a Camere di Commercio | 0,00 | 0,00 | 0,00 | 0,00 | 0,00 | 0,00 | | |
| F.U.7.02.02.02.008 | Trasferimenti per conto terzi a Università | 0,00 | 0,00 | 0,00 | 0,00 | 0,00 | 0,00 | | |
| F.U.7.02.02.02.009 | Trasf. per c/terzi a Parchi naz.consorzi.enti aut.gest.parchi,aree nat.protette | 0,00 | 0,00 | 0,00 | 0,00 | 0,00 | 0,00 | | |

| CAPITOLO | | GESTIONE DI CASSA | | | | | | | | | | |
|--------------------|---|-------------------|-------------|-----------------------|-------------|-------------|-------------|-------------------------------------|---------------|-------------|------|------|
| CHIAVE | DENOMINAZIONE | INIZIALI | | PREVISIONI VARIAZIONI | | DEFINITIVE | PAGAMENTI | DIFFERENZE RISPETTO ALLE PREVISIONI | | | | |
| | | 20 | 21=(23-20) | IN + | IN - | | | 22=(20-23) | 23=(20+21-22) | 24 | IN + | IN - |
| | | | | | | | | | | | | |
| F.U.7.02.02.02.010 | Trasferimenti per conto terzi a Autorità Portuali | 0,00 | 0,00 | 0,00 | 0,00 | 0,00 | 0,00 | 0,00 | 0,00 | 0,00 | | |
| F.U.7.02.02.02.011 | Trasferimenti per conto terzi a Aziende sanitarie locali | 0,00 | 0,00 | 0,00 | 0,00 | 0,00 | 0,00 | 0,00 | 0,00 | 0,00 | | |
| F.U.7.02.02.02.012 | Trasf. per c/terzi a Aziende ospedaliere e Aziende ospedaliere universitarie integrate con il SSN | 0,00 | 0,00 | 0,00 | 0,00 | 0,00 | 0,00 | 0,00 | 0,00 | 0,00 | | |
| F.U.7.02.02.02.013 | Trasferimenti per conto terzi a policlinici | 0,00 | 0,00 | 0,00 | 0,00 | 0,00 | 0,00 | 0,00 | 0,00 | 0,00 | | |
| F.U.7.02.02.02.014 | Trasferimenti per conto terzi a Istituti di ricovero e cura a carattere scientifico pubblici | 0,00 | 0,00 | 0,00 | 0,00 | 0,00 | 0,00 | 0,00 | 0,00 | 0,00 | | |
| F.U.7.02.02.02.015 | Trasferimenti per conto terzi a altre Amministrazioni Locali produttivi di servizi sanitari | 0,00 | 0,00 | 0,00 | 0,00 | 0,00 | 0,00 | 0,00 | 0,00 | 0,00 | | |
| F.U.7.02.02.02.016 | Trasferimenti per conto terzi a Agenzie regionali per le erogazioni in agricoltura | 0,00 | 0,00 | 0,00 | 0,00 | 0,00 | 0,00 | 0,00 | 0,00 | 0,00 | | |
| F.U.7.02.02.02.017 | Trasferimenti per conto terzi a Altri enti e agenzie regionali e sub regionali | 0,00 | 0,00 | 0,00 | 0,00 | 0,00 | 0,00 | 0,00 | 0,00 | 0,00 | | |
| F.U.7.02.02.02.018 | Trasferimenti per conto terzi a Consorzi di enti locali | 0,00 | 0,00 | 0,00 | 0,00 | 0,00 | 0,00 | 0,00 | 0,00 | 0,00 | | |
| F.U.7.02.02.02.019 | Trasf. per c/terzi a Fondazioni, istituzioni liriche locali e teatri stabili di iniziativa pubblica | 0,00 | 0,00 | 0,00 | 0,00 | 0,00 | 0,00 | 0,00 | 0,00 | 0,00 | | |
| F.U.7.02.02.02.999 | Trasferimenti per conto terzi a altre Amministrazioni Locali n.a.c. | 0,00 | 0,00 | 0,00 | 0,00 | 0,00 | 0,00 | 0,00 | 0,00 | 0,00 | | |
| | Trasferimenti per conto terzi a Amministrazioni Locali | 0,00 | 0,00 | 0,00 | 0,00 | 0,00 | 0,00 | 0,00 | 0,00 | 0,00 | | |
| F.U.7.02.02.03 | Trasferimenti per conto terzi a Enti di Previdenza | | | | | | | | | | | |
| F.U.7.02.02.03.001 | Trasferimenti per conto terzi a INPS | 0,00 | 0,00 | 0,00 | 0,00 | 0,00 | 0,00 | 0,00 | 0,00 | 0,00 | | |
| F.U.7.02.02.03.002 | Trasferimenti per conto terzi a INAIL | 0,00 | 0,00 | 0,00 | 0,00 | 0,00 | 0,00 | 0,00 | 0,00 | 0,00 | | |
| F.U.7.02.02.03.999 | Trasferimenti per conto terzi a Altri Enti di Previdenza n.a.c. | 0,00 | 0,00 | 0,00 | 0,00 | 0,00 | 0,00 | 0,00 | 0,00 | 0,00 | | |
| | Trasferimenti per conto terzi a Enti di Previdenza | 0,00 | 0,00 | 0,00 | 0,00 | 0,00 | 0,00 | 0,00 | 0,00 | 0,00 | | |
| | Trasferimenti per conto terzi a Amministrazioni pubbliche | 0,00 | 0,00 | 0,00 | 0,00 | 0,00 | 0,00 | 0,00 | 0,00 | 0,00 | | |
| F.U.7.02.03 | Trasferimenti per conto terzi a Altri settori | | | | | | | | | | | |
| F.U.7.02.03.01 | Trasferimenti per conto terzi a Famiglie | | | | | | | | | | | |
| F.U.7.02.03.01.001 | Trasferimenti per conto terzi a Famiglie | 0,00 | 0,00 | 0,00 | 0,00 | 0,00 | 0,00 | 0,00 | 0,00 | 0,00 | | |

| CAPITOLO | | GESTIONE DI CASSA | | | | | | | |
|--------------------|---|-------------------|------------|-----------------------|------|------------|-----------|-------------------------------------|---------------|
| CHIAVE | DENOMINAZIONE | INIZIALI | | PREVISIONI VARIAZIONI | | DEFINITIVE | PAGAMENTI | DIFFERENZE RISPETTO ALLE PREVISIONI | |
| | | 20 | 21=(23-20) | IN + | IN - | | | 22=(20-23) | 23=(20+21-22) |
| | | | | | | | 24 | 25=(24-23) | 26=(23-24) |
| | Trasferimenti per conto terzi a Famiglie | 0,00 | 0,00 | 0,00 | 0,00 | 0,00 | 0,00 | 0,00 | 0,00 |
| F.U.7.02.03.02 | Trasferimenti per conto terzi a imprese | | | | | | | | |
| F.U.7.02.03.02.001 | Trasferimenti per conto terzi a imprese controllate | 0,00 | 0,00 | 0,00 | 0,00 | 0,00 | 0,00 | 0,00 | 0,00 |
| F.U.7.02.03.02.002 | Trasferimenti per conto terzi a altre imprese partecipate | 0,00 | 0,00 | 0,00 | 0,00 | 0,00 | 0,00 | 0,00 | 0,00 |
| F.U.7.02.03.02.999 | Trasferimenti per conto terzi a altre imprese | 0,00 | 0,00 | 0,00 | 0,00 | 0,00 | 0,00 | 0,00 | 0,00 |
| | Trasferimenti per conto terzi a imprese | 0,00 | 0,00 | 0,00 | 0,00 | 0,00 | 0,00 | 0,00 | 0,00 |
| F.U.7.02.03.03 | Trasferimenti per conto terzi a Istituzioni Sociali Private | | | | | | | | |
| F.U.7.02.03.03.001 | Trasferimenti per conto terzi a Istituzioni Sociali Private | 0,00 | 0,00 | 0,00 | 0,00 | 0,00 | 0,00 | 0,00 | 0,00 |
| | Trasferimenti per conto terzi a Istituzioni Sociali Private | 0,00 | 0,00 | 0,00 | 0,00 | 0,00 | 0,00 | 0,00 | 0,00 |
| F.U.7.02.03.04 | Trasferimenti per conto terzi all'Unione Europea e al Resto del Mondo | | | | | | | | |
| F.U.7.02.03.04.001 | Trasferimenti per conto terzi all'Unione Europea e al Resto del Mondo | 0,00 | 0,00 | 0,00 | 0,00 | 0,00 | 0,00 | 0,00 | 0,00 |
| | Trasferimenti per conto terzi all'Unione Europea e al Resto del Mondo | 0,00 | 0,00 | 0,00 | 0,00 | 0,00 | 0,00 | 0,00 | 0,00 |
| | Trasferimenti per conto terzi a Altri settori | 0,00 | 0,00 | 0,00 | 0,00 | 0,00 | 0,00 | 0,00 | 0,00 |
| F.U.7.02.04 | Depositi di presso terzi | | | | | | | | |
| F.U.7.02.04.01 | Costituzione di depositi cauzionali o contrattuali presso terzi | | | | | | | | |
| F.U.7.02.04.01.001 | Costituzione di depositi cauzionali o contrattuali presso terzi | 0,00 | 0,00 | 0,00 | 0,00 | 0,00 | 0,00 | 0,00 | 0,00 |
| | Costituzione di depositi cauzionali o contrattuali presso terzi | 0,00 | 0,00 | 0,00 | 0,00 | 0,00 | 0,00 | 0,00 | 0,00 |
| F.U.7.02.04.02 | Restituzione di depositi cauzionali o contrattuali di terzi | | | | | | | | |

| CAPITOLO | | GESTIONE DI CASSA | | | | | | | |
|--------------------|--|---------------------|-------------------|-----------------|---------------------|---------------------|------------------|-------------------------------------|-------------------|
| CHIAVE | DENOMINAZIONE | INIZIALI | | PREVISIONI | | | PAGAMENTI | DIFFERENZE RISPETTO ALLE PREVISIONI | |
| | | IN + | IN - | IN + | IN - | DEFINITIVE | | IN + | IN - |
| | | 20 | 21=(23-20) | 22=(20-23) | 23=(20+21-22) | 24 | 25=(24-23) | 26=(23-24) | |
| F.U.7.02.04.02.001 | Restituzione di depositi cauzionali o contrattuali di terzi | 0,00 | 16.500,00 | 0,00 | 16.500,00 | 16.500,00 | 16.500,00 | | |
| | Restituzione di depositi cauzionali o contrattuali di terzi | 0,00 | 16.500,00 | 0,00 | 16.500,00 | 16.500,00 | 16.500,00 | 0,00 | 0,00 |
| | Depositi di presso terzi | 0,00 | 16.500,00 | 0,00 | 16.500,00 | 16.500,00 | 16.500,00 | 0,00 | 0,00 |
| F.U.7.02.05 | Versamenti di imposte e tributi riscosse per conto terzi | | | | | | | | |
| F.U.7.02.05.01 | Versamenti di imposte e tasse di natura corrente riscosse per conto di terzi | 0,00 | 0,00 | 0,00 | 0,00 | 0,00 | 0,00 | | |
| F.U.7.02.05.01.001 | Versamenti di imposte e tasse di natura corrente riscosse per conto di terzi | 0,00 | 0,00 | 0,00 | 0,00 | 0,00 | 0,00 | 0,00 | 0,00 |
| F.U.7.02.05.02 | Versamenti di imposte in conto capitale riscosse per conto di terzi | | | | | | | | |
| F.U.7.02.05.02.001 | Versamenti di imposte in conto capitale riscosse per conto di terzi | 0,00 | 0,00 | 0,00 | 0,00 | 0,00 | 0,00 | | |
| | Versamenti di imposte in conto capitale riscosse per conto di terzi | 0,00 | 0,00 | 0,00 | 0,00 | 0,00 | 0,00 | 0,00 | 0,00 |
| F.U.7.02.99 | Altre uscite per conto terzi | | | | | | | | |
| F.U.7.02.99.99 | Altre uscite per conto terzi n.a.c. | 0,00 | 0,00 | 0,00 | 0,00 | 0,00 | 0,00 | | |
| F.U.7.02.99.99.999 | Altre uscite per conto terzi n.a.c. | 0,00 | 0,00 | 0,00 | 0,00 | 0,00 | 0,00 | 0,00 | 0,00 |
| | Altre uscite per conto terzi | 0,00 | 0,00 | 0,00 | 0,00 | 0,00 | 0,00 | 0,00 | 0,00 |
| | Uscite per conto terzi | 0,00 | 16.500,00 | 0,00 | 16.500,00 | 16.500,00 | 16.500,00 | 0,00 | 0,00 |
| | Uscite per conto terzi e partite di giro (conti transitori) | 3.525.433,52 | 324.000,00 | 7.500,00 | 3.841.933,52 | 3.294.853,06 | 0,00 | 0,00 | 547.080,46 |

| CAPITOLO | | GESTIONE DI CASSA | | | | | | | |
|----------|------------------------|-------------------|---------------|---------------|--------------|---------------|---------------|-------------------------------------|---------------|
| | | DENOMINAZIONE | INIZIALI | PREVISIONI | | DEFINITIVE | PAGAMENTI | DIFFERENZE RISPETTO ALLE PREVISIONI | |
| IN + | IN - | | | IN + | IN - | | | | |
| | | | 20 | 21=(23-20) | 22=(20-23) | 23=(20+21-22) | 24 | 25=(24-23) | 26=(23-24) |
| | TOTALE GENERALE USCITE | | 41.639.285,46 | 15.389.943,29 | 4.972.922,28 | 52.056.306,47 | 19.270.001,50 | 0,00 | 32.786.304,97 |

| CHIAVE | CAPITOLO | | GESTIONE DI CASSA | | | | | | | DIFFERENZE RISPETTO ALLE PREVISIONI | |
|-----------------------------|--|----------------|--------------------|--------------------|-----------------------------|-----------------|---------------|------|--------------------|-------------------------------------|--|
| | DENOMINAZIONE | INIZIALI 20 | PREVISIONI | | DEFINITIVE 23=(20+21-22) | PAGAMENTI 24 | IN + | | IN - 25=(24-23) | IN - 26=(23-24) | |
| | | | VARIAZIONI | | | | IN + | | | | |
| | | | IN + 21=(23-20) | IN - 22=(20-23) | | | IN + | | | | |
| RIEPILOGO DEI TITOLI | | | | | | | | | | | |
| | DISAVANZO DI AMMINISTRAZIONE | 0,00 | 0,00 | 0,00 | 0,00 | 0,00 | 0,00 | 0,00 | 0,00 | 0,00 | |
| | Spese correnti | 29.246.086,01 | 11.398.473,30 | 4.905.922,28 | 35.738.637,03 | 14.849.373,92 | 14.849.373,92 | 0,00 | 0,00 | 20.889.263,11 | |
| | Spese in conto capitale | 8.867.765,93 | 3.667.469,99 | 59.500,00 | 12.475.735,92 | 1.125.774,52 | 1.125.774,52 | 0,00 | 0,00 | 11.349.961,40 | |
| | Spese per incremento attività finanziarie | 0,00 | 0,00 | 0,00 | 0,00 | 0,00 | 0,00 | 0,00 | 0,00 | 0,00 | |
| | Rimborso Prestiti | 0,00 | 0,00 | 0,00 | 0,00 | 0,00 | 0,00 | 0,00 | 0,00 | 0,00 | |
| | Chiusura Anticipazioni ricevute da Istituto tesoriere/cassiere | 0,00 | 0,00 | 0,00 | 0,00 | 0,00 | 0,00 | 0,00 | 0,00 | 0,00 | |
| | Uscite per conto terzi e partite di giro (conti transitori) | 3.525.433,52 | 324.000,00 | 7.500,00 | 3.841.933,52 | 3.294.853,06 | 3.294.853,06 | 0,00 | 0,00 | 547.080,46 | |
| | TOTALE SPESE | 41.639.285,46 | 15.389.943,29 | 4.972.922,28 | 52.056.306,47 | 19.270.001,50 | 19.270.001,50 | 0,00 | 0,00 | 32.786.304,97 | |
| | Disavanzo di Amministrazione | 0,00 | 0,00 | 0,00 | 0,00 | 0,00 | 0,00 | 0,00 | 0,00 | 0,00 | |
| | TOTALE GENERALE USCITE | 41.639.285,46 | 15.389.943,29 | 4.972.922,28 | 52.056.306,47 | 19.270.001,50 | 19.270.001,50 | 0,00 | 0,00 | 32.786.304,97 | |

ALLEGATO 3

| Tabella dimostrativa del risultato di amministrazione al 31/12/2018 | | | |
|---|--|---------------|----------------------------|
| Consistenza della cassa all'inizio dell'esercizio | | | 37.116.527,81 |
| Riscossioni | in c/competenza | 20.453.900,07 | |
| | in c/residui | 808.633,09 | 21.262.533,16 |
| Pagamenti | in c/competenza | 15.626.780,98 | |
| | in c/residui | 3.643.220,52 | 19.270.001,50 |
| Consistenza della cassa alla fine dell'esercizio | | | 39.109.059,47 |
| Residui attivi | dell'esercizio degli esercizi precedenti | 3.050.299,69 | |
| | | 3.272.537,18 | 6.322.836,87 |
| Residui passivi | dell'esercizio degli esercizi precedenti | 3.090.808,83 | |
| | | 1.650.032,33 | 4.740.841,16 |
| Avanzo d'amministrazione alla fine dell'esercizio | | | 40.691.055,18 |
| Disavanzo | | | |
| L'utilizzazione dell'avanzo di amministrazione per l'esercizio 2019 risulta così prevista: | | | |
| Parte vincolata | | | <i>Avanzo da applicare</i> |
| Capitoli | Denominazione | | |
| PARTE VINCOLATA APPLICATA AL BILANCIO | | | |
| CA.C.1.01.01.01.006 | Voci stipendiali corrisposte al personale a tempo determinato su fondi esterni (art. 1. co. 188 L. 266/2005) | | 216.334,38 |
| CA.C.1.01.02.01.001 | Contributi obbligatori per il personale a tempo determinato su fondi esterni (art. 1. co. 188 L. 266/2005) | | 55.171,76 |
| CA.C.1.01.02.01.204 | Imposta regionale sulle attività produttive pers a tempo determinato su fondi (art. 1. co. 188 L. 266/2005) | | 18.388,42 |
| CA.C.8.03.01.01.002 | Indennità di fine servizio - personale a tempo determinato (art. 1. co. 188 L. 266/2005) | | 14.648,48 |
| CA.C.1.01.01.01.009 | Assegni di ricerca | | 703.711,33 |
| CA.C.1.01.01.02.999 | Altre spese per il personale n.a.c. | | 475.271,59 |
| CA.C.1.01.02.01.101 | Contributi previdenziali obbligatori per il personale a tempo indeterminato | | 66.822,16 |
| CA.C.1.11.01.01.002 | Oneri IRAP per dipendenti per personale di ricerca a tempo indeterminato | | 23.376,35 |
| CA.C.1.11.01.01.001 | Imposta sul reddito delle persone giuridiche IRES | | 34.942,97 |
| CA.C.1.02.01.01.002 | Publicazioni | | 29.361,90 |
| CA.C.1.02.01.02.003 | Carburanti, combustibili e lubrificanti imbarcazioni e altri mezzi di trasporto su acqua | | 4.696,20 |
| CA.C.1.02.01.02.010 | Materiale di consumo per laboratorio | | 939.761,96 |
| CA.C.1.02.02.02.001 | Spese di viaggio e servizio taxi | | 20.000,00 |
| CA.C.1.02.02.02.002 | Missione Italia ed estero ed iscrizione a convegni per personale strutturato | | 341.765,36 |
| CA.C.1.02.02.02.804 | Missione Italia ed estero ed iscrizione a convegni per personale flessibile | | 70.000,00 |
| CA.C.1.02.02.02.998 | Missione/trasferita e iscrizione a convegni per ospiti/non dipendenti | | 50.000,00 |
| CA.C.1.02.02.02.999 | Altre spese per relazioni pubbliche, convegni e mostre, pubblicità n.a.c. | | 234.094,31 |
| CA.C.1.02.02.04.999 | Acquisto di servizi per altre spese per formazione e addestramento n.a.c. | | 55.936,79 |
| CA.C.1.03.02.07.002 | Noleggi di mezzi di trasporto | | 346,40 |
| CA.C.1.03.02.07.006 | Licenze d'uso per software | | 9.000,00 |
| CA.C.1.03.02.07.999 | Noleggi n.a.c. | | 400,00 |
| CA.C.1.02.02.06.002 | Manutenzione ordinaria e riparazioni di mezzi di trasporto su acqua, imbarcazioni | | 2.431,21 |
| CA.C.1.02.02.06.005 | Manutenzione ordinaria e riparazioni di attrezzature | | 104.844,97 |
| CA.C.1.02.02.06.008 | Manutenzione ordinaria e riparazioni di beni immobili | | 69.854,06 |
| CA.C.1.02.03.02.009 | Prestazioni tecnico-scientifiche a fini di ricerca | | 455.525,00 |
| CA.C.1.02.03.02.010 | Deposito, mantenimento e tutela dei brevetti | | 3.000,00 |
| CA.C.1.02.03.02.999 | Altre prestazioni professionali e specialistiche n.a.c. | | 52.360,00 |
| CA.C.1.01.01.01.303 | Collaborazioni coordinate e a progetto | | 80.166,91 |
| CA.C.1.01.02.01.014 | Contributi previdenziali obbligatori per retribuzione collaboratori coordinati e continuativi | | 19.568,74 |
| CA.C.1.11.01.01.005 | Oneri IRAP per retribuzione collaboratori coordinati e continuativi | | 6.814,18 |
| CA.C.1.02.02.07.012 | Trasporti, traslocchi e facchinaggio | | 558,00 |
| CA.C.1.03.02.13.999 | Altri servizi ausiliari n.a.c. | | 8.000,00 |
| CA.C.1.02.02.13.006 | Altri servizi diversi n.a.c. | | 317.075,28 |
| CA.C.1.04.02.03.001 | Borse di studio | | 393.651,02 |

ALLEGATO 3

| | | |
|---|---|----------------------|
| CA.C.1.04.02.03.002 | Dottorati di ricerca | 63.561,80 |
| CA.C.1.10.03.01 | Versamenti IVA a debito per le gestioni commerciali | 238.366,70 |
| CA.C.1.10.99.99 | Altre spese correnti n.a.c. | 5.908.526,06 |
| CA.A.1.02.05.01.001 | Mobili e arredi per ufficio | 50.150,00 |
| CA.A.1.02.05.01.002 | Mobili e arredi per laboratori | 50.000,00 |
| CA.A.1.02.02.01.002 | Impianti | 1.000.000,00 |
| CA.A.1.02.03.01.001 | Attrezzature scientifiche | 712.670,62 |
| CA.A.1.02.02.02.999 | Altre attrezzature | 170,09 |
| CA.A.1.02.02.02.002 | Attrezzature informatiche/hardware | 33.800,00 |
| CA.A.1.01.02.01.001 | Sviluppo software e manutenzione evolutiva | 3.000,00 |
| CA.A.1.01.05.02.001 | Manutenzione straordinaria su altri beni di terzi | 4.104.610,69 |
| Prenotazioni aperte | | |
| CA.C.1.01.01.01.009 | Assegni di ricerca | 45.830,20 |
| CA.C.1.02.02.02.002 | Missione Italia ed estero ed iscrizione a convegni per personale strutturato | 78.243,54 |
| CA.C.1.02.02.02.804 | Missione Italia ed estero ed iscrizione a convegni per personale flessibile | 30.000,00 |
| CA.C.1.02.02.02.006 | Organizzazione e partecipazione a manifestazioni e convegni | 53.628,89 |
| CA.C.1.02.02.02.999 | Altre spese per relazioni pubbliche, convegni e mostre, pubblicità n.a.c. | 21.974,70 |
| CA.C.1.03.02.09.008 | Manutenzione ordinaria e riparazioni di beni immobili | 336.228,51 |
| CA.C.1.02.03.02.006 | Patrocinio legale | 156,00 |
| CA.C.1.02.03.02.999 | Altre prestazioni professionali e specialistiche n.a.c. | 71.858,36 |
| CA.C.1.01.01.01.303 | Retribuzioni altre collaborazioni coordinate e continuative | 21.066,88 |
| CA.C.1.01.02.01.014 | Contributi previdenziali obbligatori per retribuzione collaboratori coordinati e continuativi | 5.142,43 |
| CA.C.1.11.01.01.005 | Oneri IRAP per retribuzione collaboratori coordinati e continuativi | 1.790,69 |
| CA.C.1.03.02.13.012 | Trasporti, traslochi e facchinaggio | 2.612,53 |
| CA.C.1.03.02.18.001 | Spese per accertamenti sanitari resi necessari dall'attività lavorativa | 28.948,97 |
| CA.C.1.02.03.01.002 | Esperti per commissioni, comitati e consigli | 19.045,88 |
| CA.C.1.03.02.99.999 | Altri servizi diversi n.a.c. | 104.837,20 |
| CA.C.1.04.02.03.001 | Borse di studio | 704.694,29 |
| CA.C.1.09.01.01 | Rimborsi per spese di personale (comando, distacco, fuori ruolo, convenzioni. ecc...) | 19.413,45 |
| CA.A.1.02.05.01.999 | Mobili e arredi n.a.c. | 10.000,00 |
| CA.A.1.01.05.02.001 | Manutenzione straordinaria su altri beni di terzi | 3.205.702,46 |
| Totale parte vincolata | | 21.803.910,67 |
| PARTE VINCOLATA NON APPLICATA AL BILANCIO | | |
| Altri fondi n.a.c. (Fondo accantonamento TFR e TFS) | | 7.500.296,39 |
| Altri fondi n.a.c. (Fondo accantonamento pensione complementare) | | 19.250,55 |
| Altri fondi n.a.c. (svalutazione crediti) | | 121.000,00 |
| Fondo speciale (Fondo accantonamento per rischi relativi a programmi chiusi) | | 930.753,99 |
| Fondo rischi per vertenze | | 200.935,79 |
| EMBRC/ESFRI | | 940.000,00 |
| ADVISE | | 1.052.235,20 |
| DEMBAI | | 8.000,00 |
| Cancellazione impegni da riassegnare in Budget 2019 | | 4.254.991,59 |
| Cancellazione Residui da ordini su fondi esterni da riassegnare in Budget 2019 | | 3.971,47 |
| Totale parte non applicata al Bilancio | | 15.031.434,98 |
| Parte disponibile | | |
| Totale parte disponibile da applicare al bilancio 2019 in sede di assestamento | | 3.855.709,53 |
| Totale avanzo di amministrazione | | 40.691.055,18 |

ALLEGATO 4

| CONTO ECONOMICO | | | | |
|--|----------------------|----------------------|----------------------|----------------------|
| | Anno 2018 | | Anno 2017 | |
| | Parziali | Totali | Parziali | Totali |
| A) VALORE DELLA PRODUZIONE | | | | |
| 1) Proventi e corrispettivi per la produzione delle prestazioni e/o servizi * | 121.359,76 | 121.359,76 | 585.466,15 | 585.466,15 |
| 2) Variazione delle rimanenze dei prodotti in corso di lavorazione, semilavorati e finiti | - | - | 16.847,81 | 16.847,81 |
| 3) Variazione dei lavori in corso su ordinazione | 91.025,69 | 91.025,69 | 78.030,05 | 78.030,05 |
| 4) Incrementi di immobilizzazioni per lavori interni | - | - | - | - |
| 5) Altri ricavi e proventi, con separata indicazione contributi competenza dell'esercizio | - | 20.602.154,28 | - | 16.251.753,25 |
| 5a) Trasferimento dallo Stato | 18.526.617,50 | - | 14.634.864,44 | - |
| 5b) Trasferimento dalla Regione | - | - | 21.017,79 | - |
| 5c) Altri ricavi e proventi, con separata indicazione | 2.075.536,78 | - | 419.309,92 | - |
| 5d) Contributi per programmi | - | - | 1.176.561,10 | - |
| Totale valore della produzione (A) | 20.814.539,73 | 20.814.539,73 | 16.776.037,16 | 16.776.037,16 |
| B) COSTI DELLA PRODUZIONE | | | | |
| 6) per materie prime, sussidiarie, consumo e merci | 504.990,79 | 504.990,79 | 418.303,03 | 418.303,03 |
| 7) per servizi ** | 2.998.074,11 | 2.998.074,11 | 2.669.320,48 | 2.669.320,48 |
| 8) per godimento beni di terzi ** | 335.284,85 | 335.284,85 | 172.676,67 | 172.676,67 |
| 9) per il personale** | - | 9.343.958,98 | - | 8.777.898,89 |
| a) salari e stipendi | 6.672.430,69 | - | 6.352.473,64 | - |
| b) oneri sociali | 1.430.326,34 | - | 1.376.732,78 | - |
| c) trattamento di fine rapporto | 571.181,20 | - | 520.112,07 | - |
| d) trattamento di quiescenza e simili | - | - | - | - |
| e) altri costi | 670.020,75 | - | 528.580,40 | - |
| 10) Ammortamenti e svalutazioni | - | 1.402.454,38 | - | 2.051.317,68 |
| a) Ammortamento delle immobilizzazioni immateriali | 84.959,92 | - | 364.357,12 | - |
| b) Ammortamento delle immobilizzazioni materiali | 1.196.494,46 | - | 1.686.960,56 | - |
| c) Altre svalutazioni delle immobilizzazioni | - | - | - | - |
| d) Svalutazione crediti compresi nell'attivo circolante e delle disponibilità liquide | 121.000,00 | - | - | - |
| 11) Variazioni delle rimanenze di materie prime, sussidiarie, di consumo e merci | 31.277,45 | 31.277,45 | - | - |
| 12) Accantonamenti per rischi | 1.026.689,78 | 1.026.689,78 | - | - |
| 13) Accantonamenti ai fondi per oneri | 19.250,55 | 19.250,55 | - | - |
| 14) Oneri diversi di gestione | 4.280.831,29 | 4.280.831,29 | 2.299.170,86 | 2.299.170,86 |
| Totale Costi (B) | 19.942.812,18 | 19.942.812,18 | 16.388.687,61 | 16.388.687,61 |
| DIFFERENZA TRA VALORE E COSTI DELLA PRODUZIONE (A - B) | 871.727,55 | 871.727,55 | 387.349,55 | 387.349,55 |
| C) PROVENTI E ONERI FINANZIARI | | | | |
| 15) Proventi da partecipazioni | - | - | - | - |
| 16) Altri proventi finanziari | - | - | - | - |
| a) di crediti iscritti nelle immobilizzazioni | - | - | - | - |
| b) di titoli iscritti nelle immobilizzazioni che non costituiscono partecipazioni; | - | - | - | - |
| c) di titoli iscritti nell'attivo circolante che non costituiscono partecipazioni; | - | - | - | - |
| d) proventi diversi dai precedenti | - | - | - | - |
| 17) Interessi e altri oneri finanziari | 0,10 | 0,10 | 76,94 | 76,94 |
| Totale proventi ed oneri finanziari (15+16-17) | - 0,10 | - 0,10 | - 76,94 | - 76,94 |
| D) RETTIFICHE DI VALORE DI ATTIVITA' FINANZIARIE | | | | |
| 18) Rivalutazioni: | | | | |
| a) di partecipazioni | - | - | 212,59 | 212,59 |
| b) di immobilizzazioni finanziarie | - | - | - | - |
| c) di titoli iscritti nell'attivo circolante | - | - | - | - |
| 19) Svalutazioni: | | | | |
| a) di partecipazioni | - | - | 93.657,66 | 93.657,66 |
| b) di immobilizzazioni finanziarie | - | - | - | - |
| c) di titoli iscritti nell'attivo circolante | - | - | - | - |
| Totale rettifiche di valore | - | - | - 93.445,07 | - 93.445,07 |
| E) PROVENTI E ONERI STRAORDINARI | | | | |
| 20) Proventi, con separata indicazione delle plusvalenze da alienazioni i cui ricavi non sono iscrivibili al n.5) | - | - | - | - |
| 20a) contributi straordinari in conto esercizio | - | - | - | - |
| 21) Oneri straordinari, con separata indicazione delle minusvalenze da alienazioni i cui effetti contabili non sono iscrivibili al n.14) | - | - | - | - |
| 22) Sopravvenienze attive ed insussistenze del passivo derivanti dalla gestione dei residui | - | - | - | - |
| 23) Sopravvenienze passive ed insussistenze dell'attivo derivanti dalla gestione dei residui | - | - | - | - |
| Totale delle partite straordinarie | - | - | - | - |
| Risultato prima delle imposte (A-B±C±D±E) | 871.727,45 | 871.727,45 | 293.827,54 | 293.827,54 |
| Imposte dell'esercizio | 586,00 | 586,00 | 442,00 | 442,00 |
| Avanzo/Disavanzo/Pareggio Economico | 871.341,45 | 871.341,45 | 293.385,54 | 293.385,54 |

* Entrate correnti depurate dei proventi finanziari: lett. c) e dei proventi straordinari (di natura finanziaria): lett. d)

** Uscite correnti depurate degli oneri finanziari: lett. c) e degli oneri straordinari: lett. d)



NOTA INTEGRATIVA AL BILANCIO CHIUSO AL 31.12.2018

Premessa:

Ai sensi dell'articolo 39 del regolamento di amministrazione, contabilità e finanza della Stazione Zoologica Anton Dohrn in vigore per gli adempimenti relativi all'esercizio 2018, la nota integrativa illustra l'andamento della gestione, al fine di migliorare la comprensione dei dati contabili e si articola nelle seguenti parti:

- a) criteri di valutazione utilizzati nella redazione del rendiconto generale;
- b) analisi delle voci del rendiconto finanziario;
- c) analisi delle voci dello stato patrimoniale;
- d) analisi delle voci del conto economico;
- e) altre notizie integrative.

La nota integrativa deve, inoltre, contenere le informazioni di cui all'art. 44 del DPR 27 febbraio 2003, n. 97.

CRITERI DI VALUTAZIONE UTILIZZATI NELLA REDAZIONE DEL RENDICONTO GENERALE

Il processo gestionale dell'Ente, che si conclude con il rendiconto generale della gestione, costituito dal conto del bilancio, dal conto economico, dallo stato patrimoniale, dalla nota integrativa e dai relativi allegati, si conforma ai principi contabili contenuti nell'allegato 1 di cui al DPR 97/2003. I criteri di valutazione utilizzati per l'iscrizione degli elementi patrimoniali, sono quelli espressamente previsti nell'allegato 14 del citato DPR 97/2003, ai quali l'art. 43 impone l'obbligo di uniformarsi, e sono analoghi, in quanto applicabili, a quelli stabiliti dall'art. 2426 del c.c. e dai principi contabili nazionali ed internazionali.

Non si è dato luogo, infine, all'applicazione di norme inderogabili tale da pregiudicare la rappresentazione veritiera e corretta del rendiconto generale.

COMPOSIZIONE DELLE ENTRATE E DELLE USCITE IN C/CAPITALE E IN C/ESERCIZIO

Il bilancio finanziario al 31/12/2018, al netto dei movimenti per partite di giro e dell'avanzo di amministrazione applicato, chiude con i seguenti valori:

| ACCERTAMENTI | | IMPEGNI | |
|-----------------------|----------------------|---------------------|----------------------|
| Entrate CORRENTI | 20.313.885,46 | Spese CORRENTI | 13.973.885,11 |
| Entrate in c/CAPITALE | 0,00 | Spese in c/CAPITALE | 1.553.390,40 |
| Totale | 20.313.885,46 | Totale | 15.527.275,51 |



La gestione 2018 ha chiuso con un avanzo in termini di competenza di € 4.786.609,95, che concorre alla determinazione del risultato complessivo della gestione finanziaria di complessivi € 40.691.055,18.

Gli accertamenti di cui sopra, per complessivi € 20.313.885,46, risultano così composti per fonte di provenienza:

Entrate correnti

| | |
|---|------------------------|
| Trasferimenti correnti da Amministrazioni Centrali | € 17.358.311,62 |
| Trasferimenti correnti da Amministrazioni Locali | € 1.552.004,78 |
| Trasferimenti correnti da Enti di Previdenza | € 265,60 |
| Altri trasferimenti correnti da imprese | € 32.500,00 |
| Trasferimenti correnti dall'Unione Europea | € 41.490,14 |
| Trasferimenti correnti dal Resto del Mondo | € 488.666,00 |
| Entrate dalla vendita di servizi | € 816.102,01 |
| Proventi da multe, ammende, sanzioni e oblazioni a carico delle imprese | € 1.819,00 |
| Interessi attivi da depositi bancari o postali | € 0,10 |
| Altre entrate correnti n.a.c. | € 22.726,21 |
| Totale | € 20.313.885,46 |

E' stato, inoltre, applicato al bilancio di previsione 2018 parte dell'avanzo di amministrazione, nella misura di € 25.982.615,88, riveniente dal precedente esercizio finanziario.

Le entrate nel loro complesso, al netto dei movimenti per partite di giro, hanno finanziato spese correnti per € 20.313.885,46.

Impegni di spesa corrente:

| | |
|--|----------------|
| Retribuzioni in denaro | € 6.137.961,37 |
| Altre spese per il personale | € 106.957,35 |
| Contributi sociali effettivi a carico dell'ente | € 1.423.385,26 |
| Altri contributi sociali | € 29.730,97 |
| Imposta regionale sulle attività produttive (IRAP) | € 483.849,45 |
| Imposta di registro e di bollo | € 5.574,00 |
| Tassa e/o tariffa smaltimento rifiuti solidi urbani | € 123.429,00 |
| Tassa di circolazione dei veicoli a motore (tassa automobilistica) | € 168,70 |
| Imposte, tasse e proventi assimilati a carico dell'ente n.a.c. | € 8.092,36 |
| Giornali, riviste e pubblicazioni | € 61.553,61 |
| Altri beni di consumo | € 444.117,10 |
| Medicinali e altri beni di consumo sanitario | € 2.400,25 |
| Organi e incarichi istituzionali dell'amministrazione | € 173.719,31 |
| Organizzazione eventi, pubblicità e servizi per trasferta | € 275.266,73 |



| | |
|---|------------------------|
| Acquisto di servizi per formazione e addestramento del personale dell'ente | € 14.235,85 |
| Utenze e canoni | € 467.717,24 |
| Utilizzo di beni di terzi | € 359.366,82 |
| Manutenzione ordinaria e riparazioni | € 531.642,13 |
| Prestazioni professionali e specialistiche | € 176.081,80 |
| Lavoro flessibile, quota LSU e acquisto di servizi da agenzie di lavoro interinale | € 84.467,47 |
| Servizi ausiliari per il funzionamento dell'ente | € 566.797,11 |
| Servizi di ristorazione | € 124.321,93 |
| Servizi amministrativi | € 1.258,44 |
| Servizi finanziari | € 12.447,52 |
| Servizi informatici e di telecomunicazioni | € 92.979,02 |
| Altri servizi | € 178.553,00 |
| Trasferimenti correnti a Amministrazioni Centrali | € 194.632,10 |
| Trasferimenti correnti a Amministrazioni Locali | € 809.000,00 |
| Interventi previdenziali | € 143.941,66 |
| Borse di studio, dottorati di ricerca e contratti di formazione specialistica | € 683.447,00 |
| Trasferimenti correnti al Resto del Mondo | € 59.572,71 |
| Rimborsi per spese di personale (comando, distacco, fuori ruolo, convenzioni, ecc...) | € 41.264,46 |
| Versamenti IVA a debito per le gestioni commerciali | € 31.605,04 |
| Premi di assicurazione contro i danni | € 37.701,23 |
| Altri premi di assicurazione n.a.c. | € 41.647,12 |
| Spese per indennizzi | € 45.000,00 |
| Totale | € 13.973.885,11 |

Impegni di spesa in c/capitale:

| | |
|--|-----------------------|
| Mezzi di trasporto ad uso civile, di sicurezza e ordine pubblico | € 77.126,43 |
| Mobili e arredi | € 20.633,33 |
| Impianti e macchinari | € 1.342,00 |
| Attrezzature | € 344.451,79 |
| Hardware | € 103.956,44 |
| Altri beni materiali | € 295,45 |
| Software | € 6.455,02 |
| Manutenzione straordinaria su beni di terzi | € 999.129,94 |
| Totale | € 1.553.390,40 |

VARIAZIONE ALLE PREVISIONI FINANZIARIE

Le variazioni alle previsioni finanziarie di competenza intervenute in corso d'anno, sono state effettuate con i sotto elencati provvedimenti tutti regolarmente esecutivi:



VARIAZIONE ALLE PREVISIONI FINANZIARIE

Le variazioni alle previsioni finanziarie di competenza intervenute in corso d'anno, sono state effettuate con i sotto elencati provvedimenti tutti regolarmente esecutivi:

1. Variazione al Bilancio di Previsione n. 1: delibera del Consiglio di Amministrazione del 29/01/2018 con delibera n. 1;
2. Variazione al Bilancio di Previsione n. 2: delibera del Presidente n. 18 del 21/02/2018, ratificata delibera del Consiglio di Amministrazione del 27/03/2018 con delibera n. 1;
3. Variazione al Bilancio di Previsione n. 3: delibera del Consiglio di Amministrazione del 27/03/2018 con delibera n. 2;
4. Variazione al Bilancio di Previsione n. 4: delibera del Presidente n. 24 del 16/05/2018, ratificata dal Consiglio di Amministrazione del 30/05/2018 n. 1;
5. Variazione al Bilancio di Previsione n. 5 e 6: delibera del Consiglio di Amministrazione del 30/05/2018 n. 5 ed assestamento di bilancio con delibera del Consiglio di Amministrazione del 30/5/2018, n.4;
6. Variazione al Bilancio di Previsione: decreto del Presidente n. 28 del 30/05/2018 di approvazioni della variazione n. 7, decreto del Presidente n. 34 del 28/06/2018 di approvazione della variazione n. 8, decreto del Presidente n. 35 del 28/06/2018 di approvazione della variazione n. 9 e decreto del Presidente n. 40 del 11/07/2018 di approvazione della variazione n. 10 ratificate con delibera del Consiglio di Amministrazione n. 1 del 19/07/2018;
7. Variazione di bilancio n. 11: delibera del Consiglio di Amministrazione n. 2 del 19/07/2019
8. Variazione al Bilancio di Previsione n. 12: decreto del Presidente n. 52 del 30/07/2018 ratificata con delibera del Consiglio di Amministrazione n. 1 del 25/09/2018;
9. Variazione al Bilancio di Previsione n. 13: delibera del Consiglio di Amministrazione del 25/09/2018 con delibera n. 4;
10. Variazione al Bilancio di Previsione n. 14: decreto del Presidente n. 72 del 18/09/2018, ratificato con delibera del Consiglio di Amministrazione n. 1 del 25/09/;
11. Variazione al Bilancio di Previsione n. 15: decreto del Presidente n. 74 del 25/10/2018 ratificata dal Consiglio di Amministrazione n. 1 del 16/11/2018
12. Variazione al Bilancio di Previsione n. 16: delibera del Consiglio di Amministrazione n. 3 del 16/11/2018
13. Variazione al Bilancio di Previsione di solo Cassa n. 17: decreto del Presidente n. 111 del 5/12/2018 ratificata dal Consiglio di Amministrazione n. 1 del 20/12/2018;
14. Variazione al Bilancio di Previsione di solo Cassa n. 18: decreto del Presidente n. 112 del 5/12/2018 ratificata dal Consiglio di Amministrazione n. 1 del 20/12/2018;

Le variazioni di competenza sono state apportate simmetricamente sia nelle entrate che nelle spese del bilancio 2018 per un ammontare complessivo di € 15.553.270,20, assicurando il principio del pareggio del bilancio.



Non sono stati effettuati prelevamenti dal fondo di riserva (cap. 1.10.01.01.001).

Si riportano di seguito le variazioni di competenza singolarmente apportate per capitolo:

PARTE I - ENTRATE

| <i>Trasferimenti correnti</i> | | |
|--------------------------------------|---|---------------------|
| F.E.2.01.01.01.001 | Trasferimenti correnti da Ministeri | 3.653.528,37 |
| F.E.2.01.01.01.009 | Trasf. correnti da enti centrali | 3.000,00 |
| F.E.2.01.01.01.013 | Trasf. correnti da enti e istit. centrali di ricerca e Istituti e stazioni sperimentali per ricerca | 26.400,00 |
| F.E.2.01.01.02.001 | Trasferimenti correnti da Regioni e province autonome | 276.332,62 |
| F.E.2.01.01.02.008 | Trasferimenti correnti da Università | 37.667,00 |
| F.E.2.01.01.02.009 | Trasf. correnti da Parchi nazionali e consorzi e enti autonomi gestori parchi e aree nat. Protette | 39.900,00 |
| F.E.2.01.01.02.017 | Trasferimenti correnti da altri enti e agenzie regionali e sub regionali | 75.249,67 |
| F.E.2.01.01.02.019 | Trasf. correnti da Fondazioni e istit. liriche locali e da teatri stabili di iniziativa pubblica | 60.000,00 |
| F.E.2.01.03.02.999 | Altri trasferimenti correnti da altre imprese | 32.500,00 |
| F.E.2.01.05.01.999 | Altri trasferimenti correnti dall'Unione Europea | 37.490,32 |
| F.E.2.01.05.02.001 | Trasferimenti correnti dal Resto del Mondo | 488.666,00 |
| F.E.3.01.02.01.022 | Proventi da servizi di accesso a banche dati e pubblicazioni on line | 15.816,98 |
| F.E.3.01.02.01.036 | Proventi da attività di monitoraggio e controllo ambientale | 702.475,02 |
| F.E.3.01.02.01.038 | Proventi da analisi e studi nel campo della ricerca | 88.800,00 |
| F.E.3.01.02.01.040 | Proventi per organizzazione convegni | 9.000,00 |
| F.E.3.02.03.01.001 | Proventi da multe, ammende, sanzioni e oblazioni a carico delle imprese | 1.567,00 |
| Totale Trasferimenti correnti | | 5.548.392,98 |

| <u>RIEPILOGO DELLE VARIAZIONI IN ENTRATA:</u> | | |
|--|--|----------------------|
| Entrate correnti | | 5.548.392,98 |
| Entrate per conto terzi e partite di giro (conti transitori) | | 316.500,00 |
| Variazioni Avanzo di amministrazione | | 9.688.377,22 |
| TOTALE GENERALE VARIAZIONI ENTRATE | | 15.553.270,20 |

PARTE II - USCITE

| <i>Spese Correnti</i> | | |
|-----------------------|---|------------|
| F.U.1.01.01.01.001 | Arretrati per anni precedenti corrisposti al personale a tempo indeterminato | 62.523,20 |
| F.U.1.01.01.01.002 | Voci stipendiali corrisposte al personale a tempo indeterminato | 27.612,47 |
| F.U.1.01.01.01.004 | Indenn. ed altri compensi, esclusi i rimborsi spesa per missione, corrisposti al pers. tempo indet. | 602.000,00 |
| F.U.1.01.01.01.005 | Arretrati per anni precedenti corrisposti al personale a tempo determinato | 8.365,83 |
| F.U.1.01.01.01.006 | Voci stipendiali corrisposte al personale a tempo determinato | 91.689,25 |
| F.U.1.01.01.01.009 | Assegni di ricerca | 916.809,34 |
| F.U.1.01.01.02.999 | Altre spese per il personale n.a.c. | 431.169,14 |
| F.U.1.01.02.01.001 | Contributi obbligatori per il personale | 271.809,63 |
| F.U.1.01.02.02.003 | Indennità di fine servizio - quota annuale | 2.936,50 |
| F.U.1.02.01.01.001 | Imposta regionale sulle attività produttive (IRAP) | 88.937,26 |



| | | |
|--------------------|--|--------------|
| F.U.1.02.01.02.001 | Imposta di registro e di bollo | 6.000,00 |
| F.U.1.02.01.06.001 | Tassa e/o tariffa smaltimento rifiuti solidi urbani | 52.000,00 |
| F.U.1.02.01.10 | Imposta sul reddito delle persone giuridiche (ex IRPEG) | 34.942,97 |
| F.U.1.02.01.99.999 | Imposte, tasse e proventi assimilati a carico dell'ente n.a.c. | 5.000,00 |
| F.U.1.03.01.01.002 | Pubblicazioni | 104.800,00 |
| F.U.1.03.01.02.001 | Carta, cancelleria e stampati | 6.000,00 |
| F.U.1.03.01.02.002 | Carburanti, combustibili e lubrificanti | 47.227,00 |
| F.U.1.03.01.02.005 | Accessori per uffici e alloggi | 7.000,00 |
| F.U.1.03.01.02.006 | Materiale informatico | 13.000,00 |
| F.U.1.03.01.02.008 | Strumenti tecnico-specialistici non sanitari | 1.000,00 |
| F.U.1.03.01.02.014 | Stampati specialistici | 2.500,00 |
| F.U.1.03.01.02.999 | Altri beni e materiali di consumo n.a.c. | 6.035.893,15 |
| F.U.1.03.01.05.007 | Materiali e prodotti per uso veterinario | 1.300,00 |
| F.U.1.03.02.02.001 | Rimborso per viaggio e trasloco | 801.355,54 |
| F.U.1.03.02.02.005 | Organizzazione e partecipazione a manifestazioni e convegni | 34.504,29 |
| F.U.1.03.02.02.999 | Altre spese per relazioni pubbliche, convegni e mostre, pubblicità n.a.c. | 185.951,27 |
| F.U.1.03.02.04.999 | Acquisto di servizi per altre spese per formazione e addestramento n.a.c. | 32.429,26 |
| F.U.1.03.02.05.002 | Telefonia mobile | 1.000,00 |
| F.U.1.03.02.05.004 | Energia elettrica | 54.800,00 |
| F.U.1.03.02.05.005 | Acqua | 12.400,00 |
| F.U.1.03.02.05.006 | Gas | 500,00 |
| F.U.1.03.02.05.007 | Spese condominiali | 2.100,00 |
| F.U.1.03.02.05.999 | UtENZE e canoni per altri servizi n.a.c. | 5.700,00 |
| F.U.1.03.02.07.001 | Locazione di beni immobili | 13.000,00 |
| F.U.1.03.02.07.002 | Noleggi di mezzi di trasporto | 71.110,00 |
| F.U.1.03.02.07.003 | Noleggi di attrezzature scientifiche e sanitarie | 4.365,00 |
| F.U.1.03.02.07.004 | Noleggi di hardware | 22.673,00 |
| F.U.1.03.02.07.006 | Licenze d'uso per software | 59.880,00 |
| F.U.1.03.02.07.999 | Altre spese sostenute per utilizzo di beni di terzi n.a.c. | 1.754,00 |
| F.U.1.03.02.09.001 | Manut.ne ordinaria e riparazioni di mezzi di trasporto ad uso civile, di sicurezza e ordine pubblico | 127.000,00 |
| F.U.1.03.02.09.004 | Manutenzione ordinaria e riparazioni di impianti e macchinari | 101.900,00 |
| F.U.1.03.02.09.005 | Manutenzione ordinaria e riparazioni di attrezzature | 238.021,48 |
| F.U.1.03.02.09.006 | Manutenzione ordinaria e riparazioni di macchine per ufficio | 25.000,00 |
| F.U.1.03.02.09.008 | Manutenzione ordinaria e riparazioni di beni immobili | 406.028,95 |
| F.U.1.03.02.09.011 | Manutenzione ordinaria e riparazioni di altri beni materiali | 3.000,00 |
| F.U.1.03.02.11.006 | Patrocinio legale | 13.000,00 |
| F.U.1.03.02.11.008 | Prestazioni di natura contabile, tributaria e del lavoro | 10.000,00 |
| F.U.1.03.02.11.009 | Prestazioni tecnico-scientifiche a fini di ricerca | 391.073,54 |
| F.U.1.03.02.11.010 | Deposito, mantenimento e tutela dei brevetti | 13.000,00 |
| F.U.1.03.02.11.999 | Altre prestazioni professionali e specialistiche n.a.c. | 229.123,17 |
| F.U.1.03.02.12.003 | Collaborazioni coordinate e a progetto | 409.809,74 |
| F.U.1.03.02.13.001 | Servizi di sorveglianza, custodia e accoglienza | 60.000,00 |
| F.U.1.03.02.13.002 | Servizi di pulizia e lavanderia | 1.060,00 |
| F.U.1.03.02.13.003 | Trasporti, traslochi e facchinaggio | 45.000,00 |
| F.U.1.03.02.13.006 | Rimozione e smaltimento di rifiuti tossico-nocivi e di altri materiali | 20.000,00 |
| F.U.1.03.02.13.999 | Altri servizi ausiliari n.a.c. | 134.060,00 |
| F.U.1.03.02.14.999 | Altri servizi di ristorazione | 35.000,00 |
| F.U.1.03.02.16.001 | Pubblicazione bandi di gara | 5.000,00 |
| F.U.1.03.02.16.999 | Altre spese per servizi amministrativi | 5.000,00 |
| F.U.1.03.02.17.999 | Spese per servizi finanziari n.a.c. | 5.000,00 |
| F.U.1.03.02.18.001 | Spese per accertamenti sanitari resi necessari dall'attività lavorativa | 2.000,00 |
| F.U.1.03.02.19.004 | Servizi di rete per trasmissione dati e VoIP e relativa manutenzione | 35.000,00 |
| F.U.1.03.02.99.002 | Altre spese legali | 32.000,00 |
| F.U.1.03.02.99.003 | Quote di associazioni | 46.000,00 |
| F.U.1.03.02.99.005 | Spese per commissioni e comitati dell'Ente | 40.000,00 |
| F.U.1.03.02.99.999 | Altri servizi diversi n.a.c. | 531.565,30 |
| F.U.1.04.01.01.001 | Trasferimenti correnti a Ministeri | 29.285,31 |



| | | |
|--------------------|--|----------------------|
| F.U.1.04.01.01.013 | Trasf.correnti a enti e istit. centrali di ricerca e Istituti e stazioni sperimentali per la ricerca | 60.000,00 |
| F.U.1.04.01.02.008 | Trasferimenti correnti a Università | 809.000,00 |
| F.U.1.04.02.01.002 | Liquidazioni per fine rapporto di lavoro | 378.905,07 |
| F.U.1.04.02.03.001 | Borse di studio | 1.023.826,77 |
| F.U.1.04.02.03.003 | Dottorati di ricerca | 277.763,64 |
| F.U.1.04.05.04.001 | Trasferimenti correnti al Resto del Mondo | 49.572,71 |
| F.U.1.09.01.01.001 | Rimborsi per spese di personale (comando, distacco, fuori ruolo, convenzioni, ecc...) | 60.677,91 |
| F.U.1.10.01.01.001 | Fondo di riserva | 35.000,00 |
| F.U.1.10.01.04.001 | Fondo per rinnovi contrattuali | 100.378,03 |
| F.U.1.10.01.99.999 | Altri fondi n.a.c. | 300.000,00 |
| F.U.1.10.03.01.001 | Versamenti IVA a debito per le gestioni commerciali | 261.338,03 |
| F.U.1.10.04.01.003 | Premi di assicurazione per responsabilità civile verso terzi | 7.000,00 |
| F.U.1.10.04.99.999 | Altri premi di assicurazione n.a.c. | 8.000,00 |
| F.U.1.10.05.03.001 | Spese per indennizzi | 45.000,00 |
| F.U.1.10.99.99.999 | Altre spese correnti n.a.c. | 5.868.056,68 |
| | Totale Spese correnti | 10.071.597,13 |

| | | |
|--------------------|---|---------------------|
| | Spese in conto capitale | |
| F.U.2.02.01.01.001 | Mezzi di trasporto stradali | 60.000,00 |
| F.U.2.02.01.01.003 | Mezzi di trasporto per vie d'acqua | 50.000,00 |
| F.U.2.02.01.03.001 | Mobili e arredi per ufficio | 100.150,00 |
| F.U.2.02.01.03.003 | Mobili e arredi per laboratori | 70.000,00 |
| F.U.2.02.01.03.999 | Mobili e arredi n.a.c. | 300.000,00 |
| F.U.2.02.01.04.002 | Impianti | 1.000.000,00 |
| F.U.2.02.01.05.001 | Attrezzature scientifiche | 619.632,25 |
| F.U.2.02.01.05.999 | Attrezzature n.a.c. | 88.000,00 |
| F.U.2.02.01.07.001 | Server | 29.000,00 |
| F.U.2.02.01.07.004 | Apparati di telecomunicazione | 3.000,00 |
| F.U.2.02.01.07.005 | Tablet e dispositivi di telefonia fissa e mobile | 6.000,00 |
| F.U.2.02.01.07.999 | Hardware n.a.c. | 228.600,00 |
| F.U.2.02.01.99.001 | Materiale bibliografico | 1.000,00 |
| F.U.2.02.03.02.001 | Sviluppo software e manutenzione evolutiva | 10.000,00 |
| F.U.2.02.03.06.999 | Manutenzione straordinaria su altri beni di terzi | 2.599.790,82 |
| | Totale Spese in conto capitale | 5.165.173,07 |

| RIEPILOGO DELLE VARIAZIONI IN USCITA: | |
|---|----------------------|
| Spese correnti | 10.071.597,13 |
| Spese in conto capitale | 5.165.173,07 |
| Uscite per conto terzi e partite di giro (conti transitori) | 316.500,00 |
| TOTALE GENERALE VARIAZIONI USCITE | 15.553.270,20 |

ANALISI DELLE VOCI DEL RENDICONTO FINANZIARIO

Il rendiconto finanziario gestionale è redatto per capitoli e presenta un livello di maggior dettaglio rispetto alle segnalazioni relative alle categorie del rendiconto finanziario decisionale.

ENTRATE

Entrate correnti

Il totale delle "Entrate derivanti da trasferimenti correnti" (U.P.B. 2.01) accertate risulta pari ad € 20.313.885,46 come da previsione definitiva.



Esse, oltre che dai trasferimenti correnti da Amministrazioni Centrali pari ad € 17.358.311,62 sono costituite da:

- ✓ Trasferimenti correnti da Amministrazioni Locali per complessivi € 1.552.004,78;
- ✓ Trasferimenti correnti da Enti di Previdenza per complessivi € 265,60;
- ✓ Altri trasferimenti correnti da imprese per comprensivo € 32.500,00;
- ✓ Trasferimenti correnti dall'Unione Europea per comprensivo € 41.490,14;
- ✓ Trasferimenti correnti dal Resto del Mondo per comprensivi € 488.666,00;
- ✓ Entrate dalla vendita di servizi per comprensivo € 816.102,01;
- ✓ Proventi da multe, ammende, sanzioni e oblazioni a carico delle imprese per comprensivo € 1.819,00;
- ✓ Interessi attivi da depositi bancari o postali per comprensivo € 0,10;
- ✓ Altre entrate correnti n.a.c. per comprensivo € 22.726,21;

Entrate in conto capitale

Non ci sono variazioni in conto capitale.

Il totale complessivo delle entrate, escludendo le partite di giro, ammontano ad € 20.313.885,46

Residui attivi

I residui attivi al 31/12/2018 ammontano complessivamente ad € 6.322.836,87 di cui € 3.272.537,18 provenienti dagli esercizi precedenti. Il totale dei residui attivi a fine 2017 era di € 4.188.791,45 di cui € 2.543.580,40 provenienti dagli esercizi precedenti. Vi è stato quindi, dal 2017 al 2018, un incremento dei residui attivi di 2.134.045,42.

USCITE

Uscite Correnti

➤ F.U.1.01 Redditi da lavoro dipendenti:

Il totale impegnato nel 2018 è pari ad € 7.698.034,95, maggiore rispetto della spesa relativa al 2017 pari ad € 7.530.427,52. La differenza, pari ad € 167.607,43 è il risultato del incremento del costo del personale a tempo determinato su fondi esterni e per le assunzioni del personale a tempo indeterminato.

➤ F.U.1.02 Imposte e tasse a carico dell'Ente:

Su una previsione complessiva per spese di funzionamento pari ad € 845.201,37 sono state impegnate spese per € 621.113,51;

➤ F.U.1.03 Uscite per l'acquisto di beni e di servizi

Su una previsione complessiva per spese di funzionamento pari ad € 8.383.449,02 sono state impegnate spese per € 3.566.925,33;

➤ F.U.1.04 Trasferimenti correnti:

Su una previsione complessiva per spese di funzionamento pari ad € 3.804.415,32 sono state impegnate spese per € 1.890.593,47;

di cui per Versamenti al Bilancio dello Stato: il totale impegnato nel 2018 pari ad € 105.346,79 è stato versato nel modo seguente:



- "Somme da versare ai sensi del co. 3, art. 6 del D.L. 78/2010 spese per organismi statutari" – sono stati versati € 16.067,22;
 - "Somme da versare ai sensi del co. 5, art. 61 del D.L. 112/2008 e co. 8 dell'art. 6 del DL 78/2010 spese per pubblicità e di rappresentanza" sono stati versati € 17.436,35;
 - "Somme da versare ai sensi del co. 12, art. 6 DL 78/2010 spese per missioni" – Euro 38.406,12;
 - "Somme da versare ai sensi del co. 13, art. 6 DL 78/2010 spese per formazione" – € 2.662,50;
 - "Somme da versare ai sensi del co. 141, art. 6 DL 78/2010 spese per taxi" – Euro 1.483,60;
 - "Somme versate dagli enti e dalle amministrazioni dotati di autonomia finanziaria provenienti dalle riduzioni di spesa di cui all'art. 67 del decreto legge n. 112/2008" – Euro 29.291,00;
- F.U.1.09 Rimborsi e poste correttive delle entrate. In tale unità sono state impegnati € 41.264,46 per il pagamento di una unità di personale a comando
- F.U.1.10 Altre spese correnti: Sono stati impegnati € 155.953,39 per la copertura assicurativa dei rischi dell'Ente e per il pagamento dell'IVA Commerciale.

Il totale delle uscite correnti impegnato è stato pari ad € 13.973.885,11 rispetto ad una previsione definitiva di € 32.457.425,09. Lo scostamento rispetto alla previsione è dovuto essenzialmente dal fatto che nelle previsioni definitive sono inclusi gli stanziamenti dei progetti di ricerca aventi durata pluriennale.

Nel 2017 il totale degli impegni correnti ammontava ad € 13.713.403,41.

Uscite in conto capitale

Le uscite in conto capitale sono tutte concentrate nella U.P.B. F.U.2 (Investimenti). Il totale impegnato nel 2018 è pari a € 1.553.390,40 rispetto ad una previsione definitiva di € 11.347.769,77.

- Gli impegni relativi alla categoria "Beni materiali" ammontano ad € 547.805,44;
- Gli impegni relativi alla categoria "Beni immateriali" ammonta ad € 1.005.584,96;

Il totale degli impegni per spese correnti e spese in conto capitale ammonta ad € 15.527.275,51. Le uscite impegnate nel 2017, escluso le partite di giro, ammontano ad € 14.957.495,81.

Residui passivi

I residui passivi al 31/12/2018 ammontano complessivamente ad € 4.740.841,16 di cui € 1.650.032,33 provenienti dagli esercizi precedenti. Il totale dei residui passivi a fine 2017 era di € 7.343.004,68 di cui € 2.414.461,66 provenienti dagli esercizi precedenti.

Il totale dei pagamenti (a residui ed in competenza) nel 2018 è stato pari ad € 19.270.001,50.

Nel 2017 i pagamenti effettuati sono stati di € 18.903.232,15.



LA SITUAZIONE AMMINISTRATIVA

La situazione amministrativa evidenzia la consistenza della cassa all'inizio dell'esercizio, gli incassi ed i pagamenti complessivamente avvenuti nell'anno, sia in conto competenza che in conto residui ed il saldo alla chiusura dell'esercizio 2018.

Dal prospetto della situazione amministrativa si evince un avanzo di amministrazione pari ad € 40.691.055,18.

| | | | |
|---|---------------------------|---------------|----------------------|
| Consistenza della cassa all'inizio dell'esercizio | | | 37.116.527,81 |
| | in c/competenza | 20.453.900,07 | |
| Riscossioni | in c/residui | 808.633,09 | 21.262.533,16 |
| | | | |
| | in c/competenza | 15.626.780,98 | |
| Pagamenti | in c/residui | 3.643.220,52 | 19.270.001,50 |
| | | | |
| Consistenza della cassa alla fine dell'esercizio | | | 39.109.059,47 |
| | dell'esercizio | 3.050.299,69 | |
| Residui attivi | degli esercizi precedenti | 3.272.537,18 | 6.322.836,87 |
| | | | |
| | dell'esercizio | 3.090.808,83 | |
| Residui passivi | degli esercizi precedenti | 1.650.032,33 | 4.740.841,16 |
| | | | |
| Avanzo di amministrazione alla fine dell'esercizio | | | 40.691.055,18 |



STATO PATRIMONIALE E CONTO ECONOMICO

Il bilancio è stato redatto in conformità alle disposizioni contenute negli Artt. 2423 e seguenti del c.c., così come modificato dal D.Lgs. 139/2015, ed ai principi contabili nazionali, così come pubblicati dall'Organismo Italiano di Contabilità.

Esso è stato redatto con chiarezza e rappresenta in modo veritiero e corretto la situazione patrimoniale e il risultato economico dell'esercizio.

La tenuta della contabilità economico patrimoniale, così come disposto dall'art. 21 del DPR 97/2003 che prevede l'utilizzo di "... *appropriate ed aggiornate metodologie sperimentate nel campo economico aziendale ...*", è stata soddisfatta dall'utilizzo del sistema di rilevazioni gestite con il metodo della *"partita doppia"* attraverso la contabilità finanziaria.

Al termine dell'esercizio il rendiconto ha posto in evidenza tre differenti aspetti della gestione: l'ASPETTO FINANZIARIO, misurato dal risultato di amministrazione; l'ASPETTO ECONOMICO, misurato dal risultato d'esercizio e l'ASPETTO PATRIMONIALE, misurato dalla variazione del patrimonio netto.

Le unità organizzative dell'Ente sono raggruppate in un unico centro di costo e di responsabilità denominato "Direzione Generale".

CRITERI DI FORMAZIONE

Redazione del Bilancio

Le informazioni contenute nel presente documento sono presentate secondo l'ordine in cui le relative voci sono indicate nello Stato Patrimoniale e nel Conto Economico. Si attesta che, ai sensi dell'Art. 2423, 3 comma del c.c., qualora le informazioni richieste da specifiche disposizioni di legge non siano sufficienti a dare una rappresentazione veritiera e corretta della situazione aziendale vengono fornite le informazioni complementari ritenute necessarie allo scopo.

Non sono state operate, in ossequio al divieto imposto dall'articolo 2423 ter 6° comma, compensazioni di partite.

Non si sono verificati casi eccezionali che abbiano reso necessario il ricorso a deroghe di cui all'art. 2423, commi 4 e 5 all'art. 2423-bis comma 2 del Codice Civile.

Principi di redazione del bilancio

La valutazione delle voci di bilancio è avvenuta nel rispetto del principio della prudenza e nella prospettiva di continuazione dell'attività. Ai sensi dell'art. 2423-bis del Codice Civile, la rilevazione e la presentazione delle voci è effettuata tenendo conto della sostanza dell'operazione o del contratto.

Nella redazione del bilancio d'esercizio gli oneri e i proventi sono stati iscritti secondo il principio di competenza indipendentemente dal momento della loro manifestazione numeraria. Si è peraltro tenuto conto dei rischi e delle perdite di competenza dell'esercizio, anche se conosciute successivamente alla data di chiusura dell'esercizio.



Struttura e contenuto dello Stato Patrimoniale e del Conto Economico

Il contenuto dello stato patrimoniale e del conto economico è quello previsto dagli Art. 2424 e 2425 del c.c., per quanto applicabili, e vengono presentati secondo gli schemi previsti dagli art. 36 e 37, di cui agli allegati 8 e 9 del regolamento di amministrazione, contabilità e finanza approvato con deliberazione del 3/10/2008, n. 148, e pubblicato nel s.o. alla G.U. n. 264 del 11/11/2008.

STATO PATRIMONIALE

Introduzione

Lo stato patrimoniale a sezioni contrapposte, evidenzia la consistenza degli elementi patrimoniali attivi e passivi, all'inizio e al termine dell'esercizio. Ai sensi dell'Art. 2423 ter del c.c., si precisa che tutte le voci di bilancio sono risultate comparabili con l'esercizio precedente. Ai sensi dell'Art. 2424 del c.c. si conferma che non esistono elementi dell'attivo o del passivo che ricadono sotto più voci del Bilancio.

Criteri di valutazione

I criteri applicati nella valutazione delle voci di bilancio e nelle rettifiche di valore, sono conformi alle disposizioni del Codice Civile, alle indicazioni contenute nei principi contabili emanati dall'Organismo Italiano di contabilità (OIC) e a quelle contenute negli allegati al DPR 97/2003. Gli stessi, inoltre, non sono variati rispetto all'esercizio precedente.

Di seguito sono illustrati i più significativi criteri di valutazione adottati in osservanza alle disposizioni contenute nell'allegato 14 al DPR 27/02/2003, n. 97:

ATTIVITA'

IMMOBILIZZAZIONI

Le immobilizzazioni sono iscritte al costo di acquisto comprensivo, ove esistenti, degli oneri accessori di diretta imputazione.

Immobilizzazioni immateriali

Le immobilizzazioni immateriali, sono iscritte nell'attivo dello Stato Patrimoniale al costo di acquisto, comprensivo degli oneri accessori, e vengono ammortizzate in quote costanti in funzione della loro utilità futura. Il valore delle immobilizzazioni è esposto al netto dei fondi di ammortamento. Esse sono rappresentate dalle manutenzioni straordinarie su beni di terzi e dal software.

Per l'annualità 2018, le spese finalizzate alla realizzazione dei programmi sono state considerate attività istituzionale dell'ente e, pertanto, imputate al conto economico tra i costi di esercizio così come previsto dai criteri di iscrizione e di valutazione degli elementi attivi e passivi di cui all'allegato 14 del DPR 97/2003.

L'ammortamento delle immobilizzazioni immateriali è stato operato in conformità al seguente



piano prestabilito, che assicura una corretta ripartizione del costo sostenuto lungo la vita utile delle immobilizzazioni in oggetto.

| CATEGORIA | PERIODO |
|--|--------------------------|
| Software acquisito a titolo di licenza d'uso a tempo indeterminato e determinato | 5 anni in quote costanti |
| Manutenzioni straordinarie su beni di terzi | |

Ai sensi e per gli effetti dell'art. 10 della legge 19/03/1983, n. 72, e così come richiamato dalle successive leggi di rivalutazione monetaria, si precisa che per i beni immateriali tuttora esistenti in patrimonio non è stata eseguita alcuna rivalutazione monetaria.

Si evidenzia che su tali oneri immobilizzati non è stato necessario operare svalutazioni ex art. 2426 c.c. comma 1, n° 3, in quanto, come previsto dal principio contabile OIC 9, non sono stati riscontrati indicatori di potenziali perdite di valore delle immobilizzazioni immateriali.

Nel corso dell'esercizio 2018 si è proceduto alla cancellazione di impegni residui per un totale di € 1.305.124,021 che hanno comportato l'eliminazione del loro valore residuo. L'eventuale differenza tra valore contabile e valore di eliminazione è stata rilevata a Conto Economico

Al 31.12.2018 le immobilizzazioni immateriali ammontano ad € 1.364.694,60 e risultano incrementate rispetto l'esercizio precedente di € 403.568,32.

Immobilizzazioni materiali

I cespiti appartenenti alla categoria delle immobilizzazioni materiali, rilevati alla data in cui avviene il trasferimento dei rischi e dei benefici connessi al bene acquisito, sono iscritti in bilancio al costo di acquisto, aumentato degli eventuali oneri accessori sostenuti fino all'entrata in funzione del bene. Tali beni sono esposti nell'attivo al netto dei fondi di ammortamento. Il valore contabile dei beni, raggruppati in classi omogenee per natura ed anno di acquisizione, è ripartito tra gli esercizi nel corso dei quali gli stessi verranno presumibilmente realizzati. Tale procedura è attuata mediante lo stanziamento sistematico a conto economico di quote di ammortamento corrispondenti a piani prestabiliti. Detti piani sono formati con riferimento al valore lordo dei beni e supponendo pari a zero il valore di realizzo al termine del processo.

L'ammortamento delle immobilizzazioni materiali, il cui utilizzo è limitato nel tempo, è stato operato in conformità al seguente piano prestabilito:

| CATEGORIA | ALIQUOTA APPLICATA |
|---|--------------------|
| Fabbricati | 3 |
| Impianti generici e specifici | 15 |
| Attrezzature scientifiche per uffici e laboratori | 15 |
| Attrezzatura varia e minuta | 15 |
| Mobili e arredi | 12,5 |
| Hardware e periferiche | 20 |
| Server | 20 |
| Tablet e dispositivi di telefonia fissa e mobile | 15 |
| Automezzi e motomezzi | 20 |
| Apparati di telecomunicazione | 15 |
| Materiale bibliografico | 20 |



I coefficienti adottati per le immobilizzazioni materiali sono quelli previsti dal decreto ministeriale 31/12/1988 per il settore "altre attività".

Per le immobilizzazioni acquisite nel corso dell'esercizio le aliquote prestabilite sono state ridotte alla metà in quanto la quota di ammortamento così ottenuta non si discosta significativamente dalla quota calcolata a partire dal momento in cui il cespite è disponibile e pronto all'uso.

Ai sensi e per gli effetti dell'art. 10 della legge 19/03/1983, n. 72, e così come richiamato dalle successive leggi di rivalutazione monetaria, si precisa che per i beni materiali tuttora esistenti in patrimonio, non è stata eseguita alcuna rivalutazione monetaria.

Si evidenzia che su tali oneri immobilizzati non è stato necessario operare svalutazioni ex art. 2426 c.c. comma 1, n° 3, in quanto, come previsto dal principio contabile OIC 9, non sono stati riscontrati indicatori di potenziali perdite di valore delle immobilizzazioni materiali.

Nel corso dell'esercizio 2018 si è proceduto alla cancellazione di impegni residui per un totale di € 1.491.750,24 che hanno comportato l'eliminazione del loro valore residuo. L'eventuale differenza tra valore contabile e valore di eliminazione è stata rilevata a Conto Economico

Le spese, di manutenzione e riparazione ordinaria, sostenute per mantenere efficienti i fattori produttivi pluriennali, sono imputate al conto economico.

Al 31.12.2018 le immobilizzazioni materiali sono pari ad € 5.640.140,44 e risultano decrementate di € 1.079.326,76

Terreni e fabbricati

Si rappresenta che il valore del fabbricato è riferito all'immobile di Ischia di proprietà dell'Ente e non si è provveduto a scorporare il valore del terreno in quanto la quota riferibile allo stesso non è rilevante trattandosi di complesso immobiliare utilizzato per finalità esclusivamente istituzionali.

Immobilizzazioni in corso e acconti

Gli ordini e acconti ai fornitori per l'acquisto di immobilizzazioni materiali iscritti nelle voci B.I.6 e B.II.5 sono rilevati alla data in cui sorge l'obbligo contrattuale derivante dall'assunzione dell'impegno di spesa, di conseguenza non sono oggetto di ammortamento. Nella tabella che segue il dettaglio:



| | Documento | Fornitore | Descrizione | Impegno | Importo |
|---|-------------------------------------|-------------------------------------|------------------------------------|----------------|-------------------|
| Immobilizzazioni materiali in corso e acconti | Ordine | SIAD SRL | Attrezzature n.a.c. | 2018/1681-1682 | 4.904,40 |
| | Ordine | I.L.C. GROUP SRL | Attrezzature n.a.c. | 2018/3129-3130 | 8.370,42 |
| | Ordine | I.L.C. GROUP SRL | Attrezzature n.a.c. | 2018/3554-3555 | 46.506,11 |
| | Ordine | GIUNTI ALFREDO ELETTRMECCANICA SRL | Attrezzature n.a.c. | 2018/3988-3989 | 390,40 |
| | Ordine | ADVANCEDMEDIALAB S.R.L.S. | Attrezzature scientifiche | 2018/2419-2420 | 1.418,99 |
| | Ordine | DIGITAL MEDIA SERVICE SRL | Attrezzature scientifiche | 2018/299-300 | 264,00 |
| | Ordine | DE CESARE SRL | Attrezzature scientifiche | 2018/3298-3299 | 452,69 |
| | Ordine | RS COMPONENTS SRL | Attrezzature scientifiche | 2018/3984-3985 | 1.321,99 |
| | Ordine | VWR INTERNATIONAL SRL | Attrezzature scientifiche | 2018/846-847 | 122,00 |
| | Ordine | AQUATRONICA SRL | Attrezzature scientifiche | 2018/4302-4303 | 4.488,75 |
| | Ordine | CREA 3D SRL UNIPERSONALE | Attrezzature scientifiche | 2018/3994-3995 | 6.762,39 |
| | Ordine | STEMA SRL | Hardware n.a.c. | 2018/4118-4119 | 5.244,84 |
| | Ordine | DATAMARKET SRL | Hardware n.a.c. | 2018/4116-4117 | 25.619,63 |
| | Ordine | CONSORZIO NAZIONALE SICUREZZA SCARL | Impianti | 2018/4203-4204 | 1.342,00 |
| | Ordine | AUTOSALONE ITALIA SRL | Mezzi di trasporto per vie d'acqua | 2018/4370-4371 | 46.645,48 |
| | Ordine | OVER LAND SRL | Mezzi di trasporto stradali | 2016/1889 | 2.827,96 |
| | Ordine | FCA FLEET & TENDERS SRL | Mezzi di trasporto stradali | 2016/1889 | 29.814,83 |
| | Ordine | FCA FLEET & TENDERS SRL | Mezzi di trasporto stradali | 2016/1889 | 666,12 |
| | Ordine | PREMIO SRL | Mobili e arredi n.a.c. | 2017/2087 | 101.026,12 |
| | Ordine | ECOCHIMICA STINGO srl | Mobili e arredi per laboratori | 2016/1155 | 22.597,56 |
| Ordine | IKEA ITALIA RETAIL SRL | Mobili e arredi per ufficio | 2018/2371-2372 | 14.407,52 | |
| Ordine | IKEA ITALIA RETAIL SRL | Mobili e arredi per ufficio | 2018/2373-2374 | 240,21 | |
| Ordine | CONSORZIO NAZIONALE SICUREZZA SCARL | Server | 2018/2098-2099 | 4.946,37 | |
| Ordine | GLOBAL EXPRESS SRL | Server | 2018/3866-3867 | 1.704,34 | |
| Totale | | | | | 332.085,12 |

| | Documento | Fornitore | Descrizione | Impegno | Importo |
|---|-----------|-------------------------------------|---|----------------|---------------------|
| Immobilizzazioni immateriali in corso e acconti | Ordine | ANTHESI SRL | Acquisto software | 2016/231 | 5.185,00 |
| | Ordine | PANAQUE SRL | Manutenzione straordinaria su altri beni di terzi | 2016/2169 | 58.875,03 |
| | Ordine | DI STEFANO COSTRUZIONI GENERALI SPA | Manutenzione straordinaria su altri beni di terzi | 2017/658 | 4.364,92 |
| | Ordine | PANAQUE SRL | Manutenzione straordinaria su altri beni di terzi | 2017/2490 | 12.041,08 |
| | Ordine | PSE 4.0 S.R.L. | Manutenzione straordinaria su altri beni di terzi | 2018/920 | 9.726,89 |
| | Ordine | ICARO SRL | Manutenzione straordinaria su altri beni di terzi | 2018/1582 | 3.172,00 |
| | Ordine | LANGELLA SRL | Manutenzione straordinaria su altri beni di terzi | 2018/4299 | 883.450,93 |
| | Ordine | PARIBELLO FRANCESCO | Manutenzione straordinaria su altri beni di terzi | 2013/2396A | 147.491,00 |
| | Ordine | IZZO MARIO COSTRUZIONI SRL | Manutenzione straordinaria su altri beni di terzi | 2018/2086-2087 | 41.565,33 |
| | Ordine | INCIPIT SRL | Sviluppo software e manutenzione evolutiva | 2018/2465-2466 | 4.880,00 |
| | Ordine | RITME ITALIA | Sviluppo software e manutenzione evolutiva | 2018/3228-3229 | 1.575,02 |
| Totale | | | | | 1.172.327,20 |



Immobilizzazioni finanziarie

Partecipazioni

Tutte le partecipazioni iscritte in bilancio sono state valutate con il metodo del costo, dove per costo si intende l'onere sostenuto per l'acquisto, indipendentemente dalla modalità di pagamento, comprensivo degli eventuali oneri accessori.

Al 31/12/2018 le immobilizzazioni finanziarie ammontano ad € 73.542,34 e non risultano variare rispetto all'esercizio chiuso al 31/12/2017.

Si rappresenta che è in corso la procedura di alienazione, come da Delibera del C.d.A. n. 12 del 27/03/2018, delle partecipazioni detenute nella Biosearch s.r.l e nella Biogem s.c.a.r.l.

ATTIVO CIRCOLANTE

Introduzione

Gli elementi dell'attivo circolante sono valutati secondo quanto previsto dai numeri da 8 a 11-bis dell'art. 2426 del c.c.

Rimanenze

L'art. 2424 punto C I del Codice Civile pone le rimanenze di magazzino nella voce «attivo circolante»

Materie prime, sussidiarie e di consumo

Le rimanenze di magazzino al 31/12/2018, valutate al costo d'acquisto, risultano complessivamente pari a € 78.094,37 con una variazione in diminuzione, riportata nel conto economico, di € 31.277,45.

Lavori in corso

I lavori in corso su ordinazione iscritti per un importo pari ad € 253.812,94 si riferiscono a opere di durata ultra annuale, eseguite su incarico di terzi, nell'interesse di un committente, aventi natura sinallagmatica, e quindi rientranti nell'attività commerciale dell'Ente.

Il criterio di valutazione utilizzato è quello della percentuale di completamento a stato avanzamento lavori, essendo soddisfatte le condizioni previste dall'OIC 23. Tale metodo, in ossequio al principio della competenza economica, consente di fornire un'adeguata correlazione tra costi e ricavi della competenza imputati a bilancio, rilevando, pertanto, l'utile della commessa nell'esercizio in cui si realizza. Inoltre, così come richiesto dal Codice Civile, si assicura una rappresentazione veritiera e corretta del bilancio. In relazione alle metodologie per la determinazione dello stato avanzamento lavori si specifica che è stato adottato il criterio del costo sostenuto (cost to cost).

Essi risultano incrementati di € 91.025,69 rispetto l'esercizio precedente.



Residui attivi

I residui attivi misurano i crediti dell'Ente nei confronti dei terzi e ammontano a € 6.201.836,87, con un incremento rispetto al 2017 di € 2.013.145,42. Essi sono esposti in bilancio, secondo la normativa previgente, al presumibile valore di realizzo, senza tenere conto del criterio del costo ammortizzato così come previsto dall'OIC 15 il quale chiarisce che *"il nuovo criterio può non essere applicato qualora gli effetti che ne derivano dal suo utilizzo siano irrilevanti ai fini della rappresentazione veritiera e corretta ai sensi dell'art. 2423 comma 4 del Codice Civile"*.

Dalla rideterminazione dei residui, nell'esercizio chiuso al 31.12.2018, ne sono stati cancellati per insussistenza € 107.621,18 relativi alla gestione 2017 e precedenti.

Dall'analisi dettagliata delle singole voci, risultano aumentati i crediti verso utenti, verso lo Stato e i crediti verso altri mentre, risultano diminuiti i crediti tributari rappresentati dall'Ires, pari a € 29.677,00 quale risultanza della dichiarazione redditi ENC 2019.

Attività finanziarie che non costituiscono immobilizzazioni

Non sono presenti attività finanziarie che non costituiscono immobilizzazioni.

Disponibilità liquide

La consistenza delle disponibilità liquide a fine esercizio è di € 39.109.059,47 quale giacenza di cassa presso l'Istituto Cassiere (Banca Nazionale del Lavoro, ag. 7 - Napoli).

Il valore iscritto risulta aumentato di € 1.099.342,71 rispetto l'esercizio precedente.

RATEI E RISCONTI ATTIVI

Ratei e risconti attivi

I risconti attivi pari ad € 421.716,94 sono stati calcolati sulla base del principio della competenza, mediante la ripartizione di costi comuni a due esercizi determinati secondo il criterio dell'effettiva competenza temporale.

Nell'iscrizione, così come nel riesame dei risconti di durata pluriennale, è stata verificata l'esistenza, ovvero la permanenza, della condizione temporale.

INFORMAZIONI SULLE ALTRE VOCI DELL'ATTIVO

Introduzione

Nel presente bilancio non sono presenti altre voci dell'attivo oltre a quelle precedentemente analizzate.

PASSIVITA'

Le poste del passivo dello stato patrimoniale sono state iscritte in conformità ai principi contabili allegati al DPR 97/2003 e ai principi contabili nazionali, laddove applicabili.

Nelle sezioni relative alle singole poste sono indicati i criteri di valutazione applicati nello specifico.



Patrimonio netto

L'esercizio chiuso al 31/12/2018 evidenzia un patrimonio netto pari a € 23.397.495,28; esso risulta incrementato di € 2.178.878,34 rispetto l'esercizio precedente.

Al suo interno trovano collocazione il Fondo di dotazione per € 3.852.450,79 le riserve vincolate per prenotazioni aperte di € 4.761.174,98, le riserve vincolate da stanziamenti futuri di € 6.971.205,98 gli avanzi economici riportati a nuovo per € 2.984.368,08, l'avanzo economico dell'esercizio corrente di € 871.341,45 e la riserva di rivalutazione di € 3.956.953,00.

Contributi in conto capitale

Nell'esercizio chiuso al 31/12/2018 i contributi in conto capitale pari ad € 5.949.104,40 sono riconducibili a risorse a destinazione specifica erogate dal MIUR, da Organismi Internazionali e da Altri Enti Pubblici per la realizzazione di infrastrutture dei progetti EMBRC ESFRI e CRIME, nonché acquisto di materiale inventariabile finalizzati ai progetti TOTAL, DISCO, PONPALCE, ACP15T400299 ed INTENSE.

Fondo per rischi ed oneri

Il fondo per rischi ed oneri pari ad € 1.150.940,33 è stato stanziato a copertura di passività la cui esistenza è ritenuta certa o probabile, e per le quali, alla chiusura dell'esercizio non sono determinabili né l'ammontare né la data di sopravvivenza. La costituzione del fondo è stata effettuata in base ai principi di prudenza e competenza, osservando le prescrizioni del principio contabile OIC 31. Alla data di chiusura dell'esercizio 2018 si è ritenuto opportuno imputare al fondo rischi ed oneri futuri le passività desumibili nella ripartizione dell'avanzo di amministrazione applicato al bilancio e precisamente: Fondo di Previdenza Complementare pari ad € 19.250,55, Fondo Contenziosi in Corso di € 200.935,79 e Fondo Rischi su Progetti Rendicontati di € 930.753,99. Pertanto, risulta incrementato di € 1.045.940,33.

Trattamento di fine servizio (TFS) e trattamento di fine rapporto (TFR) di lavoro subordinato

I trattamenti in questione, corrispondono all'effettivo impegno dell'Ente nei confronti dei singoli dipendenti alla data di chiusura del bilancio, al netto di quanto già corrisposto a titolo di anticipazione.

I trattamenti concernono la corresponsione:

- dell'indennità di anzianità sia per il personale a tempo indeterminato, assunto fino al 31/12/2000, che per quello a tempo determinato, assunto fino al 30/05/2000, ai sensi dell'art. 13 della legge 70/1975;
- del trattamento di fine rapporto sia per il personale a tempo indeterminato, assunto dal 01/01/2001, che per quello a tempo determinato, assunto dal 31/05/2000, ai sensi dell'art. 2120 del c.c. e del DPCM 20 dicembre 1999.

A decorrere dal 03/10/2013, con delibera del Consiglio di Amministrazione n. 11 del 9/12/2014, l'indennità di Ente mensile è esclusa dalla base di calcolo dell'indennità di anzianità e/o del trattamento di fine rapporto, giusta sentenza della Corte di Appello di Napoli - Sezione controversie di lavoro e di previdenza ed assistenza n. 6067/2013.



Alla data di chiusura dell'esercizio il Fondo TFR/TFS è pari ad € 7.500.296,39 e risulta aumentato rispetto l'esercizio precedente di € 465.927,90.

Residui passivi

I residui passivi misurano i debiti dell'Ente nei confronti dei terzi e ammontano a € 4.740.841,16 e rispetto l'esercizio precedente risultano diminuiti di € 2.202.270,63. Essi sono esposti in bilancio, secondo la normativa previgente, al loro valore nominale senza tenere conto del criterio del costo ammortizzato così come previsto dall'OIC 19 il quale chiarisce che *"il nuovo criterio può non essere applicato qualora gli effetti che ne derivano dal suo utilizzo siano irrilevanti ai fini della rappresentazione veritiera e corretta ai sensi dell'art. 2423 comma 4 del Codice Civile"*.

Nell'esercizio chiuso al 31/12/2018 si è provveduto alla loro rideterminazione a seguito della quale ne sono stati cancellati per insussistenza € 2.049.751,83, relativi alla gestione 2017 e precedenti.

Dall'analisi dettagliata delle singole voci risultano diminuiti i debiti verso fornitori, i debiti previdenziali, verso lo Stato e i debiti diversi mentre risultano aumentati i debiti tributari.

Debiti assistiti da garanzie reali su beni

Ai sensi e per gli effetti dell'art. 2427, c. 1 n. 6 del Codice Civile, si attesta che non esistono debiti assistiti da garanzie reali.

RATEI E RISCONTI PASSIVI

Ratei e risconti passivi

I ratei pari ad € 22.597,84 e i risconti per € 10.381.623,57 sono stati calcolati sulla base del principio della competenza, mediante la ripartizione dei costi e/o ricavi comuni a due esercizi secondo il criterio dell'effettiva competenza temporale. Nell'iscrizione, così come nel riesame dei risconti passivi di durata pluriennale, è stata verificata l'esistenza, ovvero la permanenza, della condizione temporale.

Il Decreto Ministeriale n. 19/2014, emendato (art. 4, comma 1, lettera g), disciplina il trattamento riferito a progetti, commesse e ricerche finanziate/cofinanziate sia annuali che pluriennali, specificando che i relativi proventi devono essere registrati come ricavi e non come anticipi, e che per rappresentare la competenza economica, si usano ratei e risconti e non rimanenze sui lavori in corso su ordinazione. Pertanto, i progetti non aventi natura sinallagmatica, e quindi rientranti nell'attività istituzionale dell'Ente, sono stati riscontati utilizzando il criterio di valutazione della commessa completata, criterio altresì suggerito nella nuova lettera g) dell'art. 4 del D.M. 19/2014.

COMMENTI ALLE VARIAZIONI DELLE PRINCIPALI VOCI DI BILANCIO IMMOBILIZZAZIONI

Nel presente paragrafo della nota integrativa si analizzano i movimenti riguardanti le immobilizzazioni immateriali, materiali e finanziarie.



Immateriali

Dopo l'iscrizione a conto economico delle quote di ammortamento dell'esercizio pari ad € 84.959,92, le immobilizzazioni immateriali ammontano ad € 1.364.694,60. Per una valutazione ed analisi completa delle movimentazioni delle immobilizzazioni in oggetto si rimanda a quanto riportato nelle tabelle che seguono.

| DESCRIZIONE | Consistenza 31/12/2018 | Consistenza 31/12/2017 |
|--|------------------------|------------------------|
| Software acquisito a titolo di licenza d'uso a tempo indeterminato e determinato | 7.459,00 | 26.840,25 |
| Manutenzione su beni di terzi | 184.908,80 | 934.286,03 |
| Acconti per realizzazione di immobilizzazioni immateriali | 1.172.327,20 | - |
| TOTALE | 1.364.694,60 | 961.126,28 |

Materiali

Le immobilizzazioni materiali al netto dei relativi fondi ammortamento ammontano € 5.640.140,44.

Per una valutazione ed analisi completa si rimanda a quanto riportato dettagliatamente nelle tabelle che seguono:

| DESCRIZIONE | Consistenza 31/12/2018 | Consistenza 31/12/2017 |
|---|------------------------|------------------------|
| Terreni e fabbricati | 4.062.018,69 | 4.214.597,40 |
| Impianti e macchinari | 177.186,89 | 2.103.928,37 |
| Automezzi e motomezzi | 35.068,58 | 50.192,15 |
| Attrezzature industriali e commerciali | 849.375,53 | 201.113,38 |
| Altri beni | 184.405,63 | 846,11 |
| Acconti per realizzazione di immobilizzazioni materiali | 332.085,12 | 148.789,79 |
| TOTALE | 5.640.140,44 | 6.719.467,20 |

Gli incrementi delle immobilizzazioni materiali e immateriali sono pari ad € 2.769.874,25, mentre i decrementi, per effetto della cancellazione dei residui, sono pari ad € 2.199.755,09. Nella tabella che segue si riporta il dettaglio delle immobilizzazioni immateriali e materiali.

| STAZIONE ZOOLOGICA A. DOHRN | | | | | | | | | | | |
|--|-------|--|------------------------|-----------------------|------------------------------|------------------------------|------------------------------------|-----------------------------|---------------------------------|----------------------------|-------|
| | | Categoria Cespiti | Valore iniziale + | Cancellazioni 2018 | Incrementi anno 2018 + | Valore finale (E + F + G) | Quota ammortamento ordinario | Cancellazione Fondo 2017 | Fondo ammortamento finale | Residuo da ammortizzare | CEI |
| Cat. 1 | 20% | 15011 - Manut. Str. Sede Napoli | € 1.583.584,59 | € 1.305.124,01 | | € 278.460,58 | € 19.771,89 | € 521.220,40 | € 226.692,60 | € 51.767,98 | B.1.8 |
| Cat. 2 | 20% | 16010 - Acquisti e manut. Autom. e natanti | € 76.417,85 | | | € 76.417,85 | € 15.123,57 | | € 41.349,27 | € 35.068,58 | B.1.4 |
| Cat. 3 | 20% | 16030 - Attrezzature per laboratori | € 606.376,95 | € 671,00 | | € 605.705,95 | € 33.794,78 | € 335,50 | € 541.869,07 | € 63.836,88 | B.1.3 |
| Cat. 4 | 20% | 16040 - Attrezzature per servizi | € 1.531.923,35 | € 927.440,64 | | € 604.482,71 | € 72.245,43 | € 278.232,19 | € 447.323,50 | € 157.159,21 | B.1.3 |
| Cat. 5 | 20% | 16050 - Materiale bibliografico | € 279.305,79 | | | € 279.305,79 | € 307,79 | | € 278.767,47 | € 538,32 | B.1.7 |
| Cat. 6 | 20% | 16060 - Hardware | € 416.717,14 | € 645,60 | | € 416.071,54 | € 55.024,71 | € 645,60 | € 333.418,66 | € 82.652,88 | B.1.2 |
| Cat. 7 | 20% | 16070 - Software | € 69.982,01 | € 19.703,00 | | € 50.279,01 | € 7.559,85 | € 7.881,20 | € 42.820,41 | € 7.458,60 | B.1.3 |
| Cat. 8 | 20% | 20010 - Attrezzature per PON3_00025 | € 1.487.002,28 | € 543.290,00 | | € 943.712,28 | € 145.299,18 | € 543.290,00 | € 910.330,52 | € 33.381,76 | B.1.3 |
| Cat. 9 | 20% | 20011 - Attrezzature per PON3_00239 | € 1.240.148,64 | | | € 1.240.148,64 | € 88.871,79 | | € 1.235.793,24 | € 4.355,40 | B.1.3 |
| Cat. 10 | 20% | 20012 - Attrezz. per progetti premiali | € 65.169,85 | | | € 65.169,85 | € 8.188,19 | | € 54.338,81 | € 10.831,04 | B.1.3 |
| Cat. 11 | 20% | 20013 - Attrezz. per PAC 01_00044 | € 1.995.574,50 | | | € 1.995.574,50 | € 387.044,86 | | € 1.990.730,77 | € 4.843,73 | B.1.3 |
| Cat. 12 | 20% | 20100 - Attrezz. per progetto Ritmare | € 316.428,85 | | | € 316.428,85 | € 51.591,12 | | € 311.528,29 | € 4.900,56 | B.1.3 |
| Cat. 13 | 20% | 145 - Prog. ricerca Enti pubb. e privati | € 9.179,81 | | | € 9.179,81 | | | € 9.179,81 | - | B.1.3 |
| Cat. 14 | 20% | 144 - Prog. ricerca UE | € 8.881,15 | | | € 8.881,15 | | | € 8.881,15 | - | B.1.3 |
| Cat. 15 | 20% | 20150 - Prog. ricerca Pharmasea | € 18.148,78 | | | € 18.148,78 | | | € 18.148,78 | - | B.1.3 |
| Cat. 16 | 20% | 15010 - Manut. Str. Immobili | € 273.714,15 | | € 106.159,89 | € 379.874,04 | € 21.397,00 | | € 295.111,15 | € 84.762,89 | B.1.6 |
| Cat. 17 | 20% | 160/C - Prog. ricerca Genomica | € 27.840,00 | | | € 27.840,00 | | | € 27.840,00 | - | B.1.3 |
| Cat. 18 | 3% | Fabbricato Ischia | € 5.085.956,96 | | | € 5.085.956,96 | € 152.578,71 | | € 1.023.938,27 | € 4.062.018,69 | B.1.1 |
| Cat. 19 | 12,5% | 16020 - Mobili e arredi | € 56.957,21 | | | € 56.957,21 | € 300,00 | | € 56.957,21 | - | B.1.2 |
| Cat. 20 | 20% | 145 - Prog. ricerca Enti pubb. e privati | € 34.307,85 | | | € 34.307,85 | | | € 34.307,85 | - | B.1.3 |
| Cat. 21 | 20% | 15013 - Manut. Str. Sede Portici | € 175.389,33 | | € 5.766,56 | € 181.155,89 | € 36.231,18 | | € 132.777,96 | € 48.377,93 | B.1.6 |
| Cat. 22 | 12% | 16020 - Acquisti di mobili e macchine ufficio | € 60.603,72 | | | € 60.603,72 | € 7.272,45 | | € 18.257,48 | € 42.346,24 | B.1.2 |
| Cat. 23 | 20% | 20151 - Prog. ricerca Enpi | € 402.731,63 | | | € 402.731,63 | € 80.546,33 | | € 282.833,75 | € 119.897,88 | B.1.3 |
| Cat. 25 | 20% | 16031 - Spese per la realiz. Infrastrutture EMBRC | € 59.571,37 | | | € 59.571,37 | € 11.914,27 | | € 27.614,08 | € 31.957,29 | B.1.3 |
| Cat. 26 | 20% | 20000 - Spese per la ricerca finanziata dal MIUR | € 146.701,37 | | | € 146.701,37 | € 29.340,28 | | € 73.350,70 | € 73.350,67 | B.1.3 |
| Cat. 27 | 20% | 20100 - Spese per la ricerca finanziata dai Enti di ric. | € 64.038,91 | | | € 64.038,91 | € 12.807,80 | | € 22.295,84 | € 41.743,07 | B.1.3 |
| Cat. 28 | 15% | Impianti generici e specifici | | | € 10.492,00 | € 10.492,00 | € 786,90 | | € 786,90 | € 9.705,10 | B.1.2 |
| Cat. 29 | 12% | Mobili e arredi ufficio laboratori e altro | | | € 150.554,33 | € 150.554,33 | € 9.033,26 | | € 9.033,26 | € 141.521,07 | B.1.2 |
| Cat. 30 | 15% | Attrezzature scientifiche | | | € 314.764,44 | € 314.764,44 | € 23.866,90 | | € 23.866,90 | € 290.897,54 | B.1.3 |
| Cat. 31 | 15% | Attrezzature varia e minuta generica | | | € 13.211,36 | € 13.211,36 | € 990,86 | | € 990,86 | € 12.220,50 | B.1.3 |
| Cat. 32 | 20% | Server | | | € 28.108,80 | € 28.108,80 | € 2.810,88 | | € 2.810,88 | € 25.297,92 | B.1.2 |
| Cat. 33 | 15% | Apparati di telecomunicazione e impianti | | | € 2.633,98 | € 2.633,98 | € 197,55 | | € 197,55 | € 2.436,43 | B.1.2 |
| Cat. 34 | 15% | Tablet e dispositivi di telefonia fissa e mobile | | | € 845,46 | € 845,46 | € 63,41 | | € 63,41 | € 782,05 | B.1.2 |
| Cat. 35 | 20% | Hardware e periferiche | | | € 62.805,95 | € 62.805,95 | € 6.493,44 | | € 6.493,44 | € 56.312,51 | B.1.2 |
| | | Immobilizzazioni immateriali in corso | | | € 1.172.327,20 | € 1.172.327,20 | | | | € 1.172.327,20 | B.1.5 |
| | | Immobilizzazioni materiali in corso | | | € 332.085,12 | € 332.085,12 | | | | € 332.085,12 | B.1.5 |
| TOT. IMMOBILIZZAZIONI ANNO 2018 | | | € 16.092.654,04 | € 2.796.874,25 | € 2.199.755,09 | € 15.495.534,88 | € 1.281.454,38 | € 1.351.604,89 | € 8.490.699,84 | € 7.004.835,04 | |

Immobilizzazioni finanziarie



Di seguito si elencano le immobilizzazioni finanziarie al 31/12/2018:

| Descrizione | Valore storico | Svalutazioni | Rivalutazioni | 2018 |
|---------------|----------------|--------------|---------------|-----------|
| BIOGEM scarl | 31.200,00 | - | - | 31.200,00 |
| AMRA scarl | 41.342,34 | - | - | 41.342,34 |
| BIOSEARCH SRL | 1.000,00 | - | - | 1.000,00 |

ATTIVO CIRCOLANTE

Rimanenze di materie prime sussidiarie e di consumo e lavori in corso su ordinazione

Le giacenze di magazzino al 31/12/2018 ammontano ad € 78.094,37 mentre i lavori in corso su ordinazione, pari a € 253.812,94 sono riferiti alle commesse pluriennali afferenti la sfera commerciale dell'Ente.

Rimanenze di materie prime sussidiarie e di consumo

| DESCRIZIONE | 2018 | 2017 | +/- |
|-----------------------|-----------|------------|-------------|
| Giacenze di magazzino | 78.094,37 | 109.371,82 | - 31.277,45 |

| TOTALE RIMANENZE FINALI NMATERIE PRIME SUSSIDIARIE E DI CONSUMO | |
|---|------------------|
| SEZIONE EMI | 16.497,69 |
| SEZIONE BEOM | 13.777,31 |
| SEZIONE INFORMATICA | 14.473,55 |
| SEZIONE RIMAR | 33.345,82 |
| TOTALE RIMANENZE FINALI | 78.094,37 |

Lavori in corso su ordinazione

| DESCRIZIONE | 2018 | 2017 | +/- |
|-----------------|------------|------------|-----------|
| Lavori in corso | 253.812,94 | 162.787,25 | 91.025,69 |

| TOTALE RIMANENZE FINALI LAVORI IN CORSO SU ORDINAZIONE | |
|--|-------------------|
| COMMESSA TERNA RETE 1 | 88.126,07 |
| COMMESSA COMUNE DI POZZUOLI | 70.078,94 |
| COMMESSA TERNA RETE 2 | 3.091,17 |
| COMMESSA ENI SINDYAL | 86.346,83 |
| COMMESSA ISCHIA GAS | 6.169,93 |
| TOTALE RIMANENZE FINALI | 253.812,94 |

**Residui attivi**

Il totale dei residui attivi al 31/12/2018 è pari ad € 6.201.836,87 è esposto in bilancio al netto del Fondo svalutazione crediti pari ad e 121.000,00.

Le informazioni riguardanti i crediti sono contenute nella seguente tabella:

| DESCRIZIONE | Consistenza 31/12/2017 | Incrementi | Decrementi | Consistenza 31/12/2018 |
|------------------------|---------------------------|---------------------|---------------|---------------------------|
| Crediti verso utenti | 406.238,78 | 368.477,12 | - | 774.715,90 |
| Crediti verso lo Stato | 3.722.633,97 | 1.609.025,03 | - | 5.331.659,00 |
| Crediti tributari | 30.117,84 | - | 440,84 | 29.677,00 |
| Crediti verso altri | 29.800,86 | 35.984,11 | - | 65.784,97 |
| TOTALE | 4.188.791,45 | 2.013.486,26 | 440,84 | 6.201.836,87 |

Rispetto all'esercizio 2017 l'incremento complessivo dei residui attivi è di complessivi € 2.013.045,42.

Nella tabella che segue si evidenzia la composizione dei residui attivi riferiti all'esercizio 2018 e precedenti, per ammontare e anno di formazione:

| CAPITOLO | Anno 2006 | Anno 2009 | Anno 2012 | Anno 2013 | Anno 2014 | Anno 2015 | Anno 2016 | Anno 2017 | Anno 2018 | TOTALE |
|--|------------------|---------------|-------------------|-------------------|------------------|-------------------|-------------------|---------------------|---------------------|---------------------|
| F.E.2.01.01.01.001 | | | 819.190,14 | | | | | | 1.768.776,06 | 2.587.966,20 |
| F.E.2.01.01.01.013 | | | | | 2.125,00 | 18.131,00 | | 376.285,00 | 5.280,00 | 401.821,00 |
| F.E.2.01.01.01.999 | 54.876,90 | | | | | | | | | 54.876,90 |
| F.E.2.01.01.02.001 | | | | | 33.776,25 | 42.300,00 | 36.777,50 | | 276.332,62 | 389.186,37 |
| F.E.2.01.01.02.008 | | | | | | | | | 27.234,75 | 27.234,75 |
| F.E.2.01.01.02.009 | | | | | | | | | 39.900,00 | 39.900,00 |
| F.E.2.01.01.02.019 | | | | | | | | | 46.000,00 | 46.000,00 |
| F.E.2.01.03.02.002 | | | | | | | | 43.920,00 | | 43.920,00 |
| F.E.2.01.05.01.999 | | | | 70.781,39 | | 65.834,75 | 288.284,73 | 403.368,07 | 7.500,00 | 835.768,94 |
| F.E.2.01.05.02.001 | | | | | | | | 20.025,00 | 121.407,97 | 141.432,97 |
| F.E.3.01.02.01.036 | | | | | | 160.000,00 | 80.825,00 | | 680.515,02 | 921.340,02 |
| F.E.3.01.02.01.038 | | | | | | | | | 38.740,00 | 38.740,00 |
| F.E.3.01.02.01.999 | | | | | | | 1.593,00 | | | 1.593,00 |
| F.E.3.05.99.99.999 | | | | | | | | | 6,00 | 6,00 |
| F.E.4.02.05.07.001 | | | | | | | | 3.350,00 | | 3.350,00 |
| F.E.4.05.04.99.999 | | | | 29.677,00 | | | | | | 29.677,00 |
| F.E.9.01.02.99.999 | | | | 401.238,00 | | | | | | 401.238,00 |
| F.E.9.01.99.99.999 | | 900,00 | | 150,00 | | 250,00 | 1.525,32 | 288.533,90 | 22.107,27 | 313.466,49 |
| F.E.9.02.04.01.001 | | | | | | | 28.819,23 | | | 28.819,23 |
| F.E.9.02.04.02.001 | | | | | | | | | 16.500,00 | 16.500,00 |
| FONDO SVALUTAZIONE CREDITI (1,91% di 6.322.836,87) | | | | | | | | | | - 121.000,00 |
| TOTALE | 54.876,90 | 900,00 | 819.190,14 | 501.846,39 | 35.901,25 | 286.515,75 | 437.824,78 | 1.135.481,97 | 3.050.299,69 | 6.201.836,87 |



Disponibilità liquide

Per illustrare le movimentazioni di tesoreria avvenute nel corso dell'esercizio, ci si è avvalsi del seguente prospetto:

| DESCRIZIONE | Consistenza 31/12/2017 | Incrementi | Decrementi | Consistenza 31/12/2018 |
|----------------------------|---------------------------|---------------------|------------|---------------------------|
| Depositi bancari e postali | 37.116.527,81 | 1.992.531,66 | - | 39.109.059,47 |
| TOTALE | 37.116.527,81 | 1.992.531,66 | - | 39.109.059,47 |

Ratei e Risconti attivi

Si presentano, di seguito, gli importi di inizio e fine esercizio relativi ai ratei ed ai risconti attivi il cui dettaglio si rimanda a quanto illustrato negli allegati.

| DESCRIZIONE | Consistenza 31/12/2017 | Incrementi | Decrementi | Consistenza 31/12/2018 |
|-----------------|---------------------------|------------|--------------|---------------------------|
| Ratei attivi | - | - | - | - |
| Risconti attivi | 1.521.059,65 | - | 1.099.342,71 | 421.716,94 |

PATRIMONIO NETTO

Nei seguenti prospetti sono analiticamente indicate le voci del patrimonio netto. Nella voce riserve di rivalutazione è allocata la rivalutazione dell'immobile di proprietà dell'Ente sito nel comune di Ischia.

Si pone in evidenza la variazione del patrimonio netto avvenuta nel triennio 2016, 2017 e 2018:

ANNO 2016

| DESCRIZIONE | Patrimonio netto al 31/12/2015 | Incrementi | Decrementi | Patrimonio netto al 31/12/2016 |
|--|--------------------------------------|---------------------|------------|--------------------------------------|
| Avanzi (disavanzi) economici portati a nuovo | 14.201.343,49 | 482.232,27 | - | 14.683.575,76 |
| Avanzo (disavanzo) dell'esercizio | 482.232,27 | 1.802.469,37 | - | 2.284.701,64 |
| Riserve di rivalutazione | 3.956.953,00 | - | - | 3.956.953,00 |
| TOTALE | 18.640.528,76 | 2.284.701,64 | - | 20.925.230,40 |

**ANNO 2017**

| DESCRIZIONE | Patrimonio netto al 31/12/2016 | Incrementi | Decrementi | Patrimonio netto al 31/12/2017 |
|--|--------------------------------|---------------------|---------------------|--------------------------------|
| Avanzi (disavanzi) economici portati a nuovo | 14.683.575,76 | 2.284.701,64 | - | 16.968.277,40 |
| Avanzo (disavanzo) dell'esercizio | 2.284.701,64 | - | 1.991.316,10 | 293.385,54 |
| Riserve di rivalutazione | 3.956.953,00 | - | - | 3.956.953,00 |
| TOTALE | 20.925.230,40 | 2.284.701,64 | 1.991.316,10 | 21.218.615,94 |

ANNO 2018

| DESCRIZIONE | Patrimonio netto al 31/12/2017 | Incrementi | Decrementi | Patrimonio netto al 31/12/2018 |
|--|--------------------------------|----------------------|----------------------|--------------------------------|
| Fondo di dotazione | - | 3.852.450,79 | - | 3.852.450,79 |
| Riserve vincolate | - | 11.732.380,96 | - | 11.732.380,96 |
| Avanzi (disavanzi) economici portati a nuovo | 16.968.277,40 | - | 13.983.909,32 | 2.984.368,08 |
| Avanzo (disavanzo) dell'esercizio | 293.385,54 | 577.955,91 | - | 871.341,45 |
| Riserve di rivalutazione | 3.956.953,00 | - | - | 3.956.953,00 |
| TOTALE | 21.218.615,94 | 16.162.787,66 | 13.983.909,32 | 23.397.494,28 |

Contributi in conto capitale:

Nell'esercizio in corso, i contributi in conto capitale pari ad € 5.949.104,40 sono rappresentati dai trasferimenti erogati dal MIUR, da altri Enti pubblici e da Organismi internazionali e sono finalizzati alla realizzazione di infrastrutture ed acquisto di immobilizzazioni materiali di progetti specifici. Rispetto l'esercizio precedente risultano aumentati di € 5.516.378,42.

Nella tabella che segue il dettaglio:

Stazione Zoologica Anton Dohrn

| STAZIONE ZOOLOGICA A. DOHRN | | |
|---------------------------------|--|---------------------|
| TRASFERIMENTI IN CONTO CAPITALE | | |
| Conti | Denominazione | Importo |
| E.E.5.2.1.10.01.001 | Altri trasferimenti in conto capitale da Ministeri | 5.918.696,40 |
| E.E.5.2.1.14.02.001 | Altri trasferimenti in conto capitale dal Resto del Mondo | 18.106,64 |
| E.E.5.2.1.10.01.013 | Altri Trasf. in conto capitale da enti e istit.di ricerca e Ist.e staz.sperim. per ricerca | 12.301,36 |
| TOTALE | | 5.949.104,40 |

| TRASFERIMENTI IN CONTO CAPITALE | | |
|---------------------------------|--|---------------------|
| | Denominazione | Importo |
| Ministero | Spese per la realizzazione di infrastrutture "EMBRC" | 3.124.696,40 |
| Ministero | Spese per la realizzazione di infrastrutture "CRIME" | 2.624.000,00 |
| Ministero | Acquisto immobilizzazioni materiali progetto "PONPLACE" | 162.000,00 |
| Ministero | Acquisto immobilizzazioni materiali progetto "Intense" | 5.000,00 |
| Ministero | Acquisto immobilizzazioni materiali progetto "ACPR15T400299" | 3.000,00 |
| Resto del Mondo | Acquisto immobilizzazioni materiali progetto "TOTAL" | 3.106,64 |
| Resto del Mondo | Acquisto immobilizzazioni materiali progetto "DISCO" | 15.000,00 |
| Altri Enti Pubblici | Acquisto immobilizzazioni materiali progetto "APS2" | 12.301,36 |
| TOTALE | | 5.949.104,40 |

Fondi per rischi e oneri:

Nell'esercizio in corso, il fondo rischi ed oneri futuri, iscritto per € 1.150.940,33, risulta aumentato rispetto l'esercizio precedente e rappresenta il valore dei:

- Fondo rischi per contenziosi in essere di € 200.935,79;
- Fondo previdenza complementare di € 19.250,55;
- Fondo rischi su progetti rendicontati di € 930.753,99;

Per quanto riguarda i contenziosi in essere, questa Amministrazione è stata chiamata in causa innanzi alla Corte di Appello – sez. lavoro - di Napoli avverso la sentenza n. 6312/2015 del 7/07/2015 emessa dal Tribunale di Napoli – sez. lavoro -, per il riconoscimento del rapporto di lavoro subordinato a tempo determinato intercorso tra la sig.ra Elisabetta Del Monte e la SZN, nonché per la corresponsione della differenza retributiva, quantificata in euro 86.191,21, per il periodo dal 15/01/2004 al 30/09/2011. Trattasi di un ricorso nel quale è richiamata la responsabilità della Stazione Zoologica in solido con la società Biogem Scari e con la società M.C.M. Srl.

Con sentenza n. 7143/2018 la Corte di Appello di Napoli – sez. lavoro – ha accolto il ricorso presentato da Francesca Margiotta avverso la sentenza del Tribunale di Napoli – Sez. lavoro – per il riconoscimento dell'anzianità maturata nel rapporto di lavoro subordinato a tempo determinato con conseguenziale condanna a carico della SZN.

Con sentenza n. 109/2019 il Tribunale di Napoli – sez. lavoro – ha parzialmente accolto il ricorso presentato da Carotenuto Ylenia per il riconoscimento dell'anzianità maturata nel rapporto di lavoro subordinato a tempo determinato dal 01/09/2003 al 30/09/2009, nonché le



differenze retributive maturate in costanza di rapporto con conseguenziale condanna a carico della SZN.

Per quanto esposto, si è ritenuto iscrivere al Fondo rischi per contenziosi in corso la stima delle differenze retributive dovute alle ricorrenti.

Il fondo di Previdenza complementare rappresenta la quota accantonata per effetto del D.lgs. 5 dicembre 2005 n. 252.

Il fondo rischi su progetti rendicontati, invece, rappresenta i progetti chiusi in attesa di certificazione da parte dell'Ente finanziatore.

Trattamento di fine rapporto

Si riporta il saldo iniziale e finale, dell'esercizio 2018, relativo al trattamento di fine rapporto. Nella situazione amministrativa al 31/12/2018 il TFR risulta accantonato e non assegnato al bilancio per € 7.500.296,39

| DESCRIZIONE | 2018 |
|---------------------|---------------------|
| Saldo iniziale | 7.034.368,49 |
| Accantonamento TFR | 183.671,12 |
| Accantonamento TFS | 387.510,08 |
| Pagato | 105.253,30 |
| Saldo finale | 7.500.296,39 |

Compensi agli organi dell'Ente

Ai sensi di legge si informa che sono stati impegnati per il Presidente, i Consiglieri ed i Revisori, in conto della competenza 2018, i seguenti compensi:

| ORGANI | IMPEGNATO | di cui PAGATO | da PAGARE |
|-----------------------|------------|---------------|-----------|
| Presidente | 108.622,57 | 108.622,57 | - |
| Consiglieri | 2.366,77 | 2.366,77 | - |
| Collegio dei Revisori | 10.888,29 | 10.888,29 | - |

Residui passivi


Il totale dei residui passivi al 31/12/2018 è di € 4.740.841,16. Le informazioni riguardanti i residui passivi sono così distribuiti:

| DESCRIZIONE | Consistenza 31/12/2017 | Incrementi | Decrementi | Consistenza 31/12/2018 |
|--|------------------------|-------------------|---------------------|------------------------|
| Debiti verso fornitori | 3.649.429,01 | - | 760.064,94 | 2.889.364,07 |
| Debiti tributari | 162.520,28 | 200.363,51 | - | 362.883,79 |
| Debiti verso istituti di previdenza e di sicurezza sociale | 459.083,02 | - | 148.793,56 | 310.289,46 |
| Debiti verso lo Stato e altri soggetti pubblici | 1.373.406,25 | - | 201.913,41 | 1.171.492,84 |
| Debiti diversi | 1.298.673,23 | - | 1.291.862,23 | 6.811,00 |
| TOTALE | 6.943.111,79 | 200.363,51 | 2.402.634,14 | 4.740.841,16 |





Rispetto all'esercizio 2017 il decremento complessivo dei residui passivi è di complessivi € 2.202.270,63.

Nelle tabelle che seguono si evidenzia la composizione dei residui passivi riferiti all'esercizio 2018 e precedenti, per ammontare e anno di formazione:

|  CAPITOLO | Anno 2013 | Anno 2014 | Anno 2015 | Anno 2016 | Anno 2017 | Anno 2018 | TOTALE |
|--|-----------|-----------|-----------|-----------|-----------|------------|-------------------|
| F.U.1.01.01.01.009 | | | | 375,40 | | 9.938,40 | 10.313,80 |
| F.U.1.01.01.02.001 | | | 486,83 | | | 38.238,26 | 38.725,09 |
| F.U.1.01.02.01.001 | | | | | | 204.164,06 | 204.164,06 |
| F.U.1.02.01.01.001 | | | | | | 71.143,51 | 71.143,51 |
| F.U.1.02.01.02.001 | | | | | | 4,00 | 4,00 |
| F.U.1.02.01.99.999 | | | | | | 131,00 | 131,00 |
| F.U.1.03.01.02.001 | | | | | | 1.772,78 | 1.772,78 |
| F.U.1.03.01.02.002 | | | | | | 12.327,95 | 12.327,95 |
| F.U.1.03.01.02.006 | | | | | 1.538,42 | 7.418,02 | 8.956,44 |
| F.U.1.03.01.02.008 | | | 93,87 | | | | 93,87 |
| F.U.1.03.01.02.999 | | 463,30 | 2.496,58 | 25.721,15 | 25.009,48 | 101.428,81 | 155.119,32 |
| F.U.1.03.01.05.001 | | | | 149,19 | | | 149,19 |
| F.U.1.03.02.01.001 | | | | | | 2.912,02 | 2.912,02 |
| F.U.1.03.02.01.002 | | | | | | 133,50 | 133,50 |
| F.U.1.03.02.01.008 | | | | | | 3.200,92 | 3.200,92 |
| F.U.1.03.02.02.001 | | | | | | 1.075,04 | 1.075,04 |
| F.U.1.03.02.02.005 | | | | | | 7.782,56 | 7.782,56 |
| F.U.1.03.02.02.999 | | | | | | 4.018,00 | 4.018,00 |
| F.U.1.03.02.04.999 | | | | | 3.750,00 | 7.300,00 | 11.050,00 |
| F.U.1.03.02.05.001 | | | | | | 4.140,79 | 4.140,79 |
| F.U.1.03.02.05.002 | | | | | | 416,97 | 416,97 |

Stazione Zoologica  Anno Dattilo

|  CAPITOLO | Anno 2013 | Anno 2014 | Anno 2015 | Anno 2016 | Anno 2017 | Anno 2018 | TOTALE |
|--|-----------|-----------|-----------|-----------|-----------|------------|-------------------|
| F.U.1.03.02.05.003 | | | | | | 178,54 | 178,54 |
| F.U.1.03.02.05.004 | | | | | | 50.378,60 | 50.378,60 |
| F.U.1.03.02.05.005 | | | | | | 9.540,13 | 9.540,13 |
| F.U.1.03.02.05.006 | | | 3.888,99 | 2.365,12 | 2.927,97 | 4.406,31 | 13.588,39 |
| F.U.1.03.02.07.002 | | | | | | 66.953,60 | 66.953,60 |
| F.U.1.03.02.07.004 | | | | | | 4.737,28 | 4.737,28 |
| F.U.1.03.02.07.006 | | | | | 5.245,30 | 104.954,99 | 110.200,29 |
| F.U.1.03.02.07.007 | | | | 284,26 | | | 284,26 |
| F.U.1.03.02.07.008 | | | | | 5.937,03 | | 5.937,03 |
| F.U.1.03.02.07.999 | | | | | 878,40 | | 878,40 |
| F.U.1.03.02.09.001 | | | 1.281,00 | 1.023,39 | 412,36 | 19.593,35 | 22.310,10 |
| F.U.1.03.02.09.004 | | | | | | 43.887,89 | 43.887,89 |
| F.U.1.03.02.09.005 | | 2.169,16 | 5.882,08 | 1.146,84 | 444,74 | 63.844,50 | 73.487,32 |
| F.U.1.03.02.09.006 | | | | | | 22.186,92 | 22.186,92 |
| F.U.1.03.02.09.008 | | | | | 3.500,29 | 60.465,09 | 63.965,38 |
| F.U.1.03.02.09.011 | | | | | | 2.364,06 | 2.364,06 |
| F.U.1.03.02.11.009 | | 15.270,00 | | 21.257,19 | 7.808,00 | | 44.335,19 |
| F.U.1.03.02.11.010 | | | | | 300,60 | 4.016,30 | 4.316,90 |
| F.U.1.03.02.11.999 | | | | | | 62.368,22 | 62.368,22 |
| F.U.1.03.02.12.003 | | | | | 1.002,90 | 2.288,56 | 3.291,46 |

|  CAPITOLO | Anno 2013 | Anno 2014 | Anno 2015 | Anno 2016 | Anno 2017 | Anno 2018 | TOTALE |
|--|-----------|-----------|-----------|-----------|------------|-----------|-------------------|
| F.U.1.03.02.13.001 | | | | | 7.973,17 | 38.673,76 | 46.646,93 |
| F.U.1.03.02.13.002 | | | | | 122,00 | 31.658,58 | 31.780,58 |
| F.U.1.03.02.13.003 | | | | | | 8.151,83 | 8.151,83 |
| F.U.1.03.02.13.004 | | | | | 253,76 | | 253,76 |
| F.U.1.03.02.13.006 | | 989,18 | 4.260,24 | | 10.650,28 | 20.926,59 | 36.826,29 |
| F.U.1.03.02.13.999 | | | 8.611,68 | 11.003,32 | 305,00 | 49.005,79 | 68.925,79 |
| F.U.1.03.02.14.999 | | | | | | 31.132,69 | 31.132,69 |
| F.U.1.03.02.19.002 | | 1.477,40 | | | | | 1.477,40 |
| F.U.1.03.02.19.004 | | | | 2.208,33 | | 72.560,92 | 74.769,25 |
| F.U.1.03.02.19.006 | | | | | 14.336,03 | | 14.336,03 |
| F.U.1.03.02.99.002 | | | | | | 3.198,00 | 3.198,00 |
| F.U.1.03.02.99.003 | | | | | | 2.000,00 | 2.000,00 |
| F.U.1.03.02.99.005 | | | | | | 534,49 | 534,49 |
| F.U.1.03.02.99.999 | | | | | | 57.332,93 | 57.332,93 |
| F.U.1.04.01.01.013 | | | | | 229.500,00 | 30.000,00 | 259.500,00 |
| F.U.1.04.01.02.008 | | | 10.000,00 | | 286.655,30 | 23.000,00 | 319.655,30 |
| F.U.1.04.01.02.017 | | | | | 53.333,34 | | 53.333,34 |
| F.U.1.04.01.02.019 | | | | | 100.000,00 | | 100.000,00 |
| F.U.1.04.02.01.002 | | | | | | 57.225,20 | 57.225,20 |
| F.U.1.04.02.03.001 | | | | 566,55 | 97,75 | 4.498,21 | 5.162,51 |



| CAPITOLO | Anno 2013 | Anno 2014 | Anno 2015 | Anno 2016 | Anno 2017 | Anno 2018 | TOTALE |
|--------------------|-------------------|------------------|------------------|-------------------|---------------------|---------------------|---------------------|
| F.U.1.04.02.03.003 | | | 52.164,46 | | 26.479,99 | 135.537,25 | 214.181,70 |
| F.U.1.04.05.99.001 | 12.500,00 | | | | | | 12.500,00 |
| F.U.1.10.03.01.001 | | | | | | 125,00 | 125,00 |
| F.U.1.10.04.99.999 | | | | | | 805,00 | 805,00 |
| F.U.2.02.01.01.001 | | | | 2.827,96 | | 30.480,95 | 33.308,91 |
| F.U.2.02.01.01.003 | | | | | | 46.645,48 | 46.645,48 |
| F.U.2.02.01.03.999 | | | | 22.597,56 | 111.528,31 | 14.647,73 | 148.773,60 |
| F.U.2.02.01.04.002 | | | | | | 1.342,00 | 1.342,00 |
| F.U.2.02.01.05.001 | | | | | | 14.830,81 | 14.830,81 |
| F.U.2.02.01.05.999 | | | | | | 61.610,84 | 61.610,84 |
| F.U.2.02.01.07.005 | | | | | | 4.946,37 | 4.946,37 |
| F.U.2.02.01.07.999 | | | | | | 32.568,81 | 32.568,81 |
| F.U.2.02.01.99.001 | | | | | | 295,45 | 295,45 |
| F.U.2.02.03.02.001 | | | | | | 6.455,02 | 6.455,02 |
| F.U.2.02.03.02.002 | | | | | | 5.185,00 | 5.185,00 |
| F.U.2.02.03.06.999 | 147.491,00 | | | 58.875,03 | 16.406,00 | 937.915,15 | 1.160.687,18 |
| F.U.7.01.01.02.001 | | | | | | 50.181,16 | 50.181,16 |
| F.U.7.01.02.01.001 | | | | | | 232.329,84 | 232.329,84 |
| F.U.7.01.02.02.001 | | | | | | 89.835,64 | 89.835,64 |
| F.U.7.01.02.99.999 | | | | | | 149,76 | 149,76 |
| F.U.7.01.03.01.001 | | | | | | 400,00 | 400,00 |
| F.U.7.01.99.99.999 | | | | 23.097,91 | 285.425,94 | 96,65 | 308.620,50 |
| TOTALE | 159.991,00 | 20.369,04 | 89.165,73 | 173.499,20 | 1.201.822,36 | 3.095.993,83 | 4.740.841,16 |

Ratei e Risconti Passivi

Si presentano, di seguito, gli importi di inizio e fine esercizio relativi ai ratei ed ai risconti passivi il cui dettaglio si rimanda a quanto illustrato negli allegati:

| DESCRIZIONE | Consistenza 31/12/2016 | Incrementi | Decrementi | Consistenza 31/12/2017 |
|---|---------------------------|------------|--------------|---------------------------|
| Ratei passivi | 137.362,69 | - | 114.764,85 | 22.597,84 |
| Risconti passivi per progetti e ricerche in corso | 14.981.488,91 | - | 4.599.865,34 | 10.381.623,57 |



CONTO ECONOMICO

Costi e ricavi:

Il conto economico è strutturato in forma scalare ed evidenzia i costi e i ricavi dell'attività secondo i criteri della competenza economica.

Esso comprende gli accertamenti e gli impegni delle partite correnti del conto del bilancio, rettificati in modo da far partecipare al risultato di esercizio solo quei componenti di reddito economicamente rilevanti. Infatti, mentre le entrate e le uscite correnti sono l'espressione di una contabilità finanziaria che, attraverso il metodo della partita semplice, ne rileva gli effetti con lo scopo di verificare la capacità di far fronte ai fabbisogni finanziari con idonee forme di finanziamento, i costi e i ricavi della competenza rilevano il risultato economico della gestione e i suoi effetti sul patrimonio netto.

Sia il valore che il costo della produzione sono rappresentati dai ricavi e dai costi opportunamente stornati dai risconti ed integrati dai ratei.

Invece, per quanto concerne le commesse e programmi di ricerca, sia a carattere commerciale che istituzionale, non è stato modificato il criterio di valutazione precedentemente applicato.

Infatti nell'esercizio 2018, mentre i ricavi riferiti alla ricerca effettuata in ambito istituzionale sono stati riscontati in misura corrispondente all'avanzo di amministrazione applicato alla data del 01/01/2019, utilizzando il criterio della commessa completata, così come disposto dal Decreto Ministeriale 14 gennaio 2014, n. 19, i ricavi commissionati da terzi, afferenti alla sfera commerciale, sono iscritti alla voce A.3 "Variazione dei lavori in corso su ordinazione" del conto economico, utilizzando come criterio unico, così come disciplinato dall'OIC 23 e richiesto dall'Agenzia delle Entrate nella redazione del modello Unico Enti non Commerciali, il criterio della percentuale di completamento a stato avanzamento lavori.

Le variazioni delle rimanenze sono riferite alle giacenze di materiali di consumo esistenti nei magazzini dell'Ente.

Gli ammortamenti sono calcolati sui singoli cespiti inseriti nel registro dei beni ammortizzabili.

I proventi e gli oneri finanziari sono iscritti per competenza in relazione alla quota maturata nell'esercizio e risultano interamente spesi nell'esercizio. Infatti, ai sensi dell'art. 2427, c.1, n. 8 del c.c. non sussistono capitalizzazioni di oneri finanziari.

Si rappresenta che con D.Lgs. 139/2015 è stata eliminata dagli schemi di bilancio la sezione dedicata ai "proventi e oneri straordinari". Le novità non sono state recepite negli schemi di bilancio allegati al DPR 97/2003, ciò nonostante si è proceduto ad iscrivere le componenti straordinarie secondo la nuova normativa.

La composizione delle singole voci del conto economico sono dettagliate nei prospetti che seguono.

Valore della produzione

Il valore della produzione, pari ad € 20.814.539,73 risulta aumentato, rispetto il 2017, di € 4.038.502,57. Con l'entrata in vigore del D.Lgs. 139/2015 i proventi straordinari, pari ad € 2.050.991,57, sono stati imputati alla voce A.5.c.



| VALORE DELLA PRODUZIONE | 2017 | 2018 |
|--|----------------------|----------------------|
| Proventi e corrispettivi per la produzione delle prestazioni e/o servizi | 585.466,15 | 121.359,76 |
| Variazione delle rimanenze di materiali di consumo | 16.847,81 | - |
| Variazione dei lavori in corso su ordinazione | -78.030,05 | 91.025,69 |
| Trasferimenti dallo Stato | 14.634.864,44 | 18.526.617,50 |
| Trasferimenti dalla Regione | 21.017,79 | - |
| Altri ricavi e proventi e ricavi | 419.309,92 | 2.075.536,78 |
| Contributi per programmi | 1.176.561,10 | - |
| TOTALE | 16.776.037,16 | 20.814.539,73 |

Dettaglio analitico valore della produzione:

| Voce | Descrizione | Parziale | Totale |
|--------------|--|---------------|----------------------|
| 3.A.1 | Ricavi delle vendite e delle prestazioni | | 121.359,76 |
| | Proventi per royalties, brevetti, marchi | 15.816,98 | |
| | Ricavi commissionati da privati | 96.532,78 | |
| | Ricavi per organizzazione corsi e conv. | 9.010,00 | |
| 3.A.3 | Variazione dei lavori in corso su ordinazione | | 91.025,69 |
| | Rim. finali opere e lavori ultrannuali | 91.025,69 | |
| 3.A.5 | Ricavi e proventi diversi | | 20.602.154,28 |
| | Trasferimenti dallo Stato | 18.526.617,50 | |
| | Insussistenze del passivo | 2.050.991,57 | |
| | Altri ricavi diversi | 24.545,21 | |

Costi della produzione

I costi della produzione, che ammontano a € 19.942.812,18 risultano aumentati rispetto al 2017, di € 3.554.124,57. Con l'entrata in vigore del D.Lgs. 139/2015 gli oneri straordinari, pari ad € 107.746,16, sono stati imputati alla voce B.14.

| COSTI DELLA PRODUZIONE | 2017 | 2018 |
|--|----------------------|----------------------|
| Materie prime | 418.303,03 | 504.990,79 |
| Acquisti di servizi | 2.669.320,48 | 2.998.074,11 |
| Godimento beni di terzi | 172.676,67 | 335.284,85 |
| Personale | 8.777.898,89 | 9.343.959,98 |
| Variazione delle rimanenze di merci e materiali di consumo | - | 31.277,45 |
| Oneri diversi di gestione | 2.299.170,86 | 4.280.831,29 |
| Ammortamenti e svalutazioni | 2.051.317,68 | 1.402.454,38 |
| Accantonamenti per rischi | - | 1.026.689,78 |
| Accantonamenti ai fondi per oneri | - | 19.250,55 |
| TOTALE | 16.388.687,61 | 19.942.812,18 |



Al suo interno risultano aumentati il costo per il godimento dei beni di terzi a seguito della locazione degli immobili di Ischia e Roma, il costo del personale dipendente per effetto delle nuove assunzioni, gli oneri diversi di gestione quale impatto delle minusvalenze rilevate con la cancellazione degli impegni in conto capitale e gli accantonamenti per rischi ed oneri futuri.

Si rappresenta in particolare, che nell'elaborazione del bilancio si è tenuto conto del presunto rischio di perdite previste per inesigibilità determinando, con un processo di valutazione forfettario come definito dall'OIC 15, la percentuale di svalutazione da applicare ai crediti.

Negli schemi che segue è riepilogata la composizione analitica degli accantonamenti e delle svalutazioni:

| SVALUTAZIONI CREDITI | |
|--|--------------|
| Totale crediti | 6.322.836,87 |
| Metodo forfettario - Percentuale 1,91% | |
| Accantonamento svalutazione crediti | 121.000,00 |



| ACCANTONAMENTI RISCHI ED ONERI FUTURI | |
|--|---------------------|
| Accantonamenti per previdenza complementare | 19.250,55 |
| Accantonamenti per contenziosi in essere | 95.935,79 |
| Accantonamenti rischi su progetti rendicontati | 930.753,99 |
| TOTALE | 1.045.940,33 |

Dettaglio analitico costi della produzione:

Negli schemi che seguono è riportato il dettaglio voci dei costi della produzione:

| Voce | Descrizione | Parziale | Totale |
|--------------|--|------------|-------------------|
| 3.B.6 | Costi per materie prime, sussidiarie, di consumo e di merci | | 504.990,79 |
| | Acquisti materiali di consumo | 421.667,20 | |
| | Acquisto mater. di consumo att.ricerca | 2.942,08 | |
| | Acquisto di piccola attrezzatura | 6.581,63 | |
| | Cancelleria e mater.consumo informatico | 31.436,29 | |
| | Stampati amministrativi | 6.121,95 | |
| | Indumenti da lavoro | 2.063,89 | |
| | Carburante automezzi e natanti | 34.177,75 | |



|  Voce | Descrizione | Parziale | Totale |
|--|---|------------|---------------------|
| 3.B.7 | Costi per servizi | | 2.998.074,11 |
| | Altre spese per servizi | 421.674,58 | |
| | Spese per pubblicazioni | 62.186,86 | |
| | Serv.auxiliari,traslochi e facchinaggio | 41.462,61 | |
| | Utenze telefoniche | 36.136,25 | |
| | Altre utenze e canoni | 407,35 | |
| | Costi gestione reti interne | 171.987,39 | |
| | Energia elettrica | 356.240,81 | |
| | Acqua potabile | 21.688,73 | |
| | Gas | 17.646,46 | |
| | Pulizia locali | 111.089,76 | |
| | Spese di manutenzione ordinaria | 349.874,87 | |
| | Spese manut.su immobili di terzi | 174.533,07 | |
| | Consulenze ammin.e fiscali (non ordin.) | 19.074,70 | |
| | Consulenze legali | 9.542,00 | |
| | Consulenze notarili | 965,88 | |
| | Consulenze afferenti diverse | 181.355,70 | |
| | Studi, consulenze e indagini | 2.342,40 | |
| | Compensi per commissioni | 7.855,40 | |
| | Compensi/rimborsi co.co.co.afferenti | 239.097,26 | |
| | Compensi per personale distaccato | 41.264,46 | |
| | Compensi indennità Presidente e C.D.A | 152.323,95 | |
| | Compensi indennità Revisori e OIV | 22.574,99 | |
| | Organizzazione meeting manif.convegni | 63.988,50 | |
| | Spese postali | 244,10 | |
| | Spese correnti per brevetti | 11.938,26 | |
| | Premi di assicurazioni obbligatorie | 84.656,56 | |
| | Servizi di vigilanza | 191.265,69 | |
| | Servizi smaltimento rifiuti nocivi | 51.625,51 | |
| | Spese correnti di gestione | 459,98 | |
| | Ricerca, formazione e addestramento | 15.671,47 | |
| | Servizi di terzi mensa aziendale | 124.321,93 | |
| | Commissioni e spese bancarie | 12.576,63 | |
|  Voce | Descrizione | Parziale | Totale |
| 3.B.8 | Costi per godimento di beni di terzi | | 335.284,85 |
| | Canoni locazione immobili deducibili | 36.500,00 | |
| | Spese condominiali e varie deducibili | 1.750,00 | |
| | Canoni di noleggio e spese accessorie | 62.271,10 | |
| | Canoni per utilizzo licenze software | 234.763,75 | |



| Voce | Descrizione | Parziale | Totale |
|----------------|--|--------------|---------------------|
| 3.B.9 | Costi per il personale | | |
| 3.B.9.a | Salari e stipendi | | 6.672.430,69 |
| | Competenze fisse e acc. personale a t.i. | 5.009.152,08 | |
| | Competenze fisse e acc. personale a t.d. | 684.378,50 | |
| | Assegni familiari | 29.730,97 | |
| | Assegni di ricerca | 655.425,01 | |
| | Arretrati anni precedenti al pers.dipen. | 70.889,03 | |
| | Missioni, trasferte, rimborsi spese | 222.855,10 | |
| 3.B.9.b | Oneri sociali | | 1.430.326,34 |
| | Contributi obbligatori personale a t.i. e t.d. | 1.430.326,34 | |
| 3.B.9.c | Trattamento di fine rapporto | | 571.181,20 |
| | Accantonamento TFR e TFS | 571.181,20 | |
| 3.B.9.e | Altri costi per il personale | | 670.020,75 |
| | Interventi assistenziali al personale | 81.424,01 | |
| | Altri costi per il personale dipendente | 25.240,91 | |
| | IRAP corrente | 563.355,83 | |

| Voce | Descrizione | Parziale | Totale |
|-----------------|--|------------|---------------------|
| 3.B.10 | Ammortamenti e svalutazioni | | |
| 3.B.10.a | Ammortamento delle immobilizzazioni immateriali | | 84.959,92 |
| | Ammortamento software | 7.559,85 | |
| | Amm.to spese di manut.su beni di terzi | 77.400,07 | |
| 3.B.10.b | Ammortamento delle immobilizzazioni materiali | | 1.196.494,46 |
| | Ammortamento ordinario fabbricati | 152.578,71 | |
| | Ammortamento ordinario imp.gen. e spec. | 786,90 | |
| | Ammortamento ordinario attrez.scientif. | 945.510,93 | |
| | Amm.to ordinario attrezza.varia e minuta | 990,86 | |
| | Amm.to ordinario mobili e arredi | 16.605,71 | |
| | Ammortamento ordinario server | 2.810,88 | |
| | Ammortamento ordinario hardware e perif. | 61.518,15 | |
| | Ammortamento ordinario apparati telecom. | 197,55 | |
| | Ammortamento ordinario tablet e disposi. | 63,41 | |
| | Ammortamento ordinario automezzi | 15.123,57 | |
| | Ammortamento ordinario mat.bibliografico | 307,79 | |
| 3.B.10.d | Svalutazioni dei crediti compresi nell'attivo circolante e delle disponibilita' liquide | | 121.000,00 |
| | Accantonamento svalutazione crediti | 121.000,00 | |

| Voce | Descrizione | Parziale | Totale |
|---------------|---|--------------|---------------------|
| 3.B.11 | Variazioni delle rimanenze di materie prime, sussidiarie, di consumo e merci | | 31.277,45 |
| | Rim.finali mat.prime,sussid.e di consumo | 31.277,45 | |
| 3.B.12 | Accantonamenti per rischi | | 1.026.689,78 |
| | Accantonamento fondi rischi | 1.026.689,78 | |
| 3.B.13 | Altri accantonamenti | | 19.250,55 |
| | Accantonamento pensione complementare | 19.250,55 | |



| Voce | Descrizione | Parziale | Totale |
|---------------|--|--------------|---------------------|
| 3.B.14 | Oneri diversi di gestione | | 4.280.831,49 |
| | Tassa di possesso automezzi e natanti | 168,70 | |
| | Tassa raccolta e smaltimento rifiuti | 123.429,00 | |
| | Altre imposte e tasse indirette ded. | 14.820,36 | |
| | Contributi associativi versati | 9.705,46 | |
| | Libri, giornali, riviste e banche dati | 1.612,39 | |
| | Insussistenze dell'attivo | 107.746,16 | |
| | Costi per trasferimenti allo Stato | 134.632,10 | |
| | Costi per trasferimenti a altri Enti di Ricerca | 472.955,00 | |
| | Costi per trasferimenti ad Università | 1.042.747,80 | |
| | Costi per trasferimenti ad altre amministrazioni | 53.333,34 | |
| | Borse di studio | 537.494,82 | |
| | Dottorati di ricerca | 267.744,29 | |
| | Trasferimenti correnti al resto del mondo | 69.172,71 | |
| | Minusv.da alien/eliminaz.cespiti deduc. | 1.445.269,36 | |

Proventi e oneri finanziari

Alla data di chiusura dell'esercizio risultano iscritti nel conto economico oneri finanziari pari ad € 0,10 per interessi attivi sul c/c bancario.

Rettifiche di valore di attività finanziarie

Alla data di chiusura dell'esercizio non risultano svalutazioni di partecipazioni.

Risultato prima delle imposte

Il risultato economico prima delle imposte è di € 871.727,45.

Imposte dell'esercizio

Le imposte dell'esercizio pari ad € 386,00 si riferiscono solo all'IRPEF dovuta sul reddito fondiario di Ischia, utilizzato ai fini istituzionali poiché l'utile riferito all'esercizio 2018 derivante dalla gestione dell'acquario e delle commesse è stato eliso con le perdite pregresse. Inoltre, non è stato rilevato nessun accantonamento Irap in quanto l'imposta è stata determinata secondo il metodo retributivo previsto per gli Enti pubblici, ed imputata direttamente al conto economico nella voce B.9.e (altri costi per il personale).

Risultato dopo le imposte

Il risultato economico dopo le imposte è pari a 871.341,45 che sarà portato ad incremento del Patrimonio Netto.

Al riguardo si rappresenta che l'utile dell'esercizio 2018 misura il risultato economico della competenza, quale differenza tra gli accertamenti dell'entrata e gli impegni della spesa corrente, rettificati in ossequio al principio della competenza economica.

Il principio della competenza economica, quale principio di redazione del bilancio, la struttura scalare e la classificazione per natura dei valori e dei costi della produzione sono elementi comuni dello schema di c/economico di cui all'allegato 11 del DPR 97/2003 e quello previsto dall'art. 2425 del Codice Civile.



La differenza sostanziale tra i due schemi consiste, invece, nel fatto che il primo deriva da valori finanziari rettificati mentre il c/economico civilistico utilizza soltanto valori economici. La specificità dei criteri di redazione del c/economico della Stazione consente di comparare il risultato economico della gestione con il risultato della gestione finanziaria di competenza. Come evidenziato nella tabella che segue, è possibile dimostrare quali rettifiche e quali integrazioni concorrono a determinare l'utile di esercizio 2018 (€ 871.341,45) partendo dall'avanzo di competenza della gestione finanziaria dello stesso esercizio (€ 6.340.000,35):

| STAZIONE ZOOLOGICA A. DOHRN | | | | | | | | | |
|-----------------------------|--|---------------------|---------------------|-------------------------------------|--|---------------------|---------------------|--------------------------------|---|
| Voce di bilancio | GESTIONE FINANZIARIA DELLA COMPETENZA 2018 | | | | GESTIONE FINANZIARIA DEI RESIDUI 2017 E PRECEDENTI | | | | RISULTATO DI AMMINISTRAZIONE 2018 (D+H) |
| | RISCOSSIONI E PAGAMENTI (+) | RESIDUI ATTIVI (+) | RESIDUI PASSIVI (-) | RISULTATO GESTIONE DELLA COMPETENZA | RISCOSSIONI E PAGAMENTI (+) | RESIDUI ATTIVI (+) | RESIDUI PASSIVI (-) | RISULTATO GESTIONE DEI RESIDUI | |
| | A | B | C | D | E | F | G | H | (D+H) |
| f/cassa iniziale | | | | | 37.116.527,81 | | | 37.116.527,81 | 37.116.527,81 |
| Entrate | 20.453.900,07 | 3.050.299,69 | | 23.504.199,76 | 808.633,09 | 3.272.537,18 | | 4.081.170,27 | 27.585.370,03 |
| Uscite | 15.626.780,98 | | 3.090.808,83 | 18.717.589,81 | 3.643.220,52 | | 1.650.032,33 | 5.293.252,85 | 24.010.842,66 |
| Totale | 4.827.119,09 | 3.050.299,69 | 3.090.808,83 | 4.786.609,95 | 34.281.940,38 | 3.272.537,18 | 1.650.032,33 | 35.904.445,23 | 40.691.055,18 |

| Esercizio 2018 | GESTIONE FINANZIARIA DI COMPETENZA 2018 | | |
|--|---|--------------------------------------|----------------------------------|
| | ACCERTAMENTI FINANZIARI DI COMPETENZA (+) | IMPEGNI FINANZIARI DI COMPETENZA (-) | RISULTATO GESTIONE DI COMPETENZA |
| Totale | 20.313.885,46 | 13.973.885,11 | 6.340.000,35 |
| | (accertamenti) | (impegni) | (avanzo compet.) |
| Rettifiche agli accertamenti e agli impegni - c/finanziario | ↓ | ↓ | ↓ |
| Risconti passivi finali | -10.381.623,57 | | -10.381.623,57 |
| Risconti passivi iniziali | 14.981.488,91 | | 14.981.488,91 |
| Variazioni rimanenze | | 31.277,45 | 31.277,45 |
| Variazione lavori in corso | 91.025,69 | | 91.025,69 |
| Insussistenze del passivo | 107.621,18 | | 107.621,18 |
| Accantonamenti | | 2.612.209,69 | 2.612.209,69 |
| Risconti attivi finali | | -421.716,94 | -421.716,94 |
| Risconti attivi iniziali | | 1.521.059,65 | 1.521.059,65 |
| Ratei passivi finali | | 22.597,84 | 22.597,84 |
| Ratei passivi iniziali | | -137.362,69 | -137.362,69 |
| Accantonamento TFR | | 571.181,20 | 571.181,20 |
| Ammortamenti | | 1.402.454,38 | 1.402.454,38 |
| Trasferimenti in conto | 432.725,98 | | 432.725,98 |
| Trasferimenti in conto | -5.949.104,40 | | -5.949.104,40 |
| Altre rettifiche ai ricavi | 1.218.520,38 | | 1.218.520,38 |
| Altre rettifiche ai costi | | -1.682.525,34 | -1.682.525,34 |
| Insussistenze dell'attivo | | 2.049.751,83 | 2.049.751,83 |
| Ires | | 386,00 | 386,00 |
| TOTALE CE | 20.814.539,63 | 19.943.198,18 | 871.341,45 |
| | (Ricavi) | (Costi) | (Utile d'esercizio 2018) |



Informazioni aggiuntive:

Conti d'ordine

La voce relativa ai Conti d'ordine non è stata compilata, recependo, pertanto, le novità introdotte dal D.Lgs. 139/2015 pur non essendo stati modificati gli schemi di bilancio allegati al DPR 97/2003.

Sono rappresentati dal valore del fabbricato concesso in uso perpetuo dal Comune di Napoli, giusta deliberazione di Giunta Comunale del 07/09/1923 per € 58.553.000,00, dal valore del compendio immobiliare sito in Portici (NA) concesso in comodato d'uso ventennale giusto protocollo d'intesa del 18/08/2015 n. 0030090 tra il Comune di Portici e la Stazione Zoologica Anton Dohrn per la creazione del "Centro Ricerche - Osservatorio Golfo di Napoli" per € 558.331,20.

Proventi e oneri straordinari

Con l'entrata in vigore del D.Lgs. 139/2015 la sezione dedicata agli oneri straordinari è stata eliminata tuttavia, pur non essendo stata effettuata alcuna modifica agli schemi di bilancio allegati al DPR 97/2003, si è proceduto ad adeguare il contenuto del Bilancio riclassificando il prospetto di confronto riferito all'anno 2018, e imputando sia i proventi che gli oneri straordinari nelle rispettive voci previste dalla normativa vigente.

I proventi straordinari, pari ad € 2.050.991,57, di cui € 2.049.751,83 per insussistenze del passivo, sono allocati nel valore della produzione alla voce A.5 mentre gli oneri straordinari di € 107.746,16, di cui € 107.621,18 per insussistenze dell'attivo, sono iscritti tra i costi della produzione alla voce B.14.

Tabella di raccordo avanzo di amministrazione

Di seguito è stata elaborata una tabella di raccordo dell'avanzo di amministrazione riferito all'anno 2018 e la sua distribuzione all'interno dello Stato Patrimoniale.

Stazione Zoologica Anton Dohrn



| Voce di bilancio | GESTIONE FINANZIARIA DELLA COMPETENZA 2018 | | | | GESTIONE FINANZIARIA DEI RESIDUI 2017 E PRECEDENTI | | | | BILANCIO DI AMMINISTRAZIONE 2018 (D+H) |
|------------------|--|---------------------|---------------------|-------------------------------------|--|---------------------|---------------------|--------------------------------|--|
| | RISCOSSIONI E PAGAMENTI (+) | RESIDUI ATTIVI (-) | RESIDUI PASSIVI (-) | RISULTATO GESTIONE DELLA COMPETENZA | RISCOSSIONI E PAGAMENTI (+) | RESIDUI ATTIVI (-) | RESIDUI PASSIVI (-) | RISULTATO GESTIONE DEI RESIDUI | |
| | A | B | C | D | E | F | G | H | (D+H) |
| f/cassa iniziale | | | | | 37.116.527,81 | | | 37.116.527,81 | 37.116.527,81 |
| Entrate | 20.453.900,07 | 3.050.299,69 | | 23.504.199,76 | 808.633,09 | 3.272.537,18 | | 4.081.170,27 | 27.585.370,03 |
| Uscite | 15.626.780,98 | | 3.090.808,83 | 18.717.589,81 | 3.643.220,52 | | 1.650.032,33 | 5.293.252,85 | 24.010.842,66 |
| Totale | 4.827.119,09 | 3.050.299,69 | 3.090.808,83 | 4.786.609,95 | 34.281.940,38 | 3.272.537,18 | 1.650.032,33 | 35.904.445,23 | 40.691.055,18 |

| Esercizio | 2018 | AVANZO DI AMMINISTRAZIONE 2018 | | |
|--|------|--------------------------------|----------------------|--------------------------------|
| | | AVANZO DISPONIBILE | AVANZO VINCIATO | AVANZO DI AMMINISTRAZIONE 2018 |
| Totale | | 3.855.709,53 | 36.835.345,65 | 40.691.055,18 |
| RICONCILIAZIONE AVANZO CON STATO PATRIMONIALE | | | | |
| Avanzi portati a nuovo | | 2.984.368,08 | - | 2.984.368,08 |
| Avanzo dell'esercizio in corso | | 871.341,45 | - | 871.341,45 |
| Riserve vincolate da stanziamenti futuri | | - | 6.971.205,98 | 6.971.205,98 |
| Riserve vincolate per prenotazioni aperte | | - | 4.761.174,98 | 4.761.174,98 |
| Fondo Rischi per contenziosi in corso | | - | 200.935,79 | 200.935,79 |
| Fondo Rischi su progetti rendicontati | | - | 930.753,99 | 930.753,99 |
| Fondo svalutazione crediti | | - | 121.000,00 | 121.000,00 |
| Fondo accantonamento pensione complementare | | - | 19.250,55 | 19.250,55 |
| Fondo per trattamento fine rapporto | | - | 7.500.296,39 | 7.500.296,39 |
| Risconti passivi per progetti e ricerche in corso | | - | 10.381.623,57 | 10.381.623,57 |
| Trasferimenti in conto capitale | | - | 5.949.104,40 | 5.949.104,40 |
| TOTALE | | 3.855.709,53 | 36.835.345,65 | 40.691.055,18 |



Indicatore del limite delle spese di personale

Con l'entrata in vigore del D.Lgs. 218/2016 sulla "Semplificazione delle attività degli enti pubblici di ricerca ai sensi dell'articolo 13 della legge 7 agosto 2015, n. 124" (c.d. decreto Madia) ed in particolare con l'art. 9 rubricato "Fabbisogno, budget e spese di personale", al fine di assicurare la sostenibilità della spesa di personale e gli equilibri di bilancio, è stato introdotto un limite massimo oltre il quale non si può procedere ad assunzioni di personale.

Tale limite, ottenuto rapportando le spese complessive sostenute per il personale dipendente con la media delle entrate complessive dell'ultimo triennio, è fissato nella misura del 80%.

Nella seguente tabella sono riportati gli indicatori di riferimento:

| INDICATORE AI SENSI DELL'ARTICOLO 9 DEL D.LGS. 218/2016 | | | |
|--|---------------------------|-------------------------|----------------------|
| Entrate complessive al netto delle partite di giro | | | |
| Esercizio | Totale incassi competenza | Totale incassi residui | Totale incassi |
| 2016 | 16.311.366,12 | 1.589.652,92 | 17.901.019,04 |
| 2017 | 21.005.733,53 | 422.150,52 | 21.427.884,05 |
| 2018 | 17.302.193,04 | 626.024,39 | 17.928.217,43 |
| Totale | 54.619.292,69 | 2.637.827,83 | 57.257.120,52 |
| Media delle entrate | 18.206.430,90 | 879.275,94 | 19.085.706,84 |
| Costo del personale anno 2018 | | | |
| Costo | Competenze del personale | - | - |
| Costo del personale anno 2018 | 7.988.823,73 | - | - |
| Indicatore 2018 | 41,86% | Accantonamento TFR 2018 | 571.181,20 |

Indicatore del limite delle spese di personale riferito al solo esercizio 2018

| INDICATORE AI SENSI DELL'ARTICOLO 9 DEL D.LGS. 218/2016 | | | |
|--|---------------------------|-------------------------|----------------------|
| Entrate complessive al netto delle partite di giro | | | |
| Esercizio | Totale incassi competenza | Totale incassi residui | Totale incassi |
| 2018 | 17.302.193,04 | 626.024,39 | 17.928.217,43 |
| Totale | 17.302.193,04 | 626.024,39 | 17.928.217,43 |
| Media delle entrate | 17.302.193,04 | 626.024,39 | 17.928.217,43 |
| Costo del personale anno 2018 | | | |
| Costo | Competenze del personale | - | - |
| Costo del personale anno 2018 | 7.988.823,73 | - | - |
| Indicatore 2018 | 44,56% | Accantonamento TFR 2018 | 571.181,20 |



Dati sull'occupazione

Al 31 dicembre 2018 il personale in servizio dell'Ente è così costituito:

| Livello | Area Ricerca e Tecnica | Personale in servizio al 31.12.2018 | Tempo determinato su fondi SZN | Tempo determinato su fondi esterni |
|---------|--|--|-----------------------------------|---------------------------------------|
| I | Dirigente di Ricerca | 6 | | |
| II | Primo Ricercatore | 17 | | |
| III | Ricercatore | 30 | | 4 |
| | | | | |
| I | Dirigente Tecnologo | 1 | | |
| II | Primo Tecnologo | 3 | | |
| III | Tecnologo | 15 | 2 | |
| | | | | |
| IV | Collaboratore TER | 10 | | |
| V | Collaboratore TER | 6 | | |
| VI | Collaboratore TER | 21 | 1 | |
| | | | | |
| VI | Operatore Tecnico | 2 | | |
| VII | Operatore Tecnico | 3 | | |
| VIII | Operatore Tecnico | 5 | | |
| | | | | |
| | Totale Area Ricerca e Tecnica | 119 | 3 | 4 |
| | | | | |
| | Area amministrativa | | | |
| | | | | |
| IV | Funzionario Amministrativo | 3 | 1 | |
| V | Funzionario Amministrativo | | | |
| | | | | |
| V | Collaboratore Amministrativo | 3 | | |
| VI | Collaboratore Amministrativo | 2 | | |
| VII | Collaboratore Amministrativo | 13 | | |
| | | | | |
| VII | Operatore Amministrativo | 1 | | |
| | | | | |
| | Totale Area Amministrativa | 22 | 1 | |
| | | | | |
| | Totale Area Ricerca e Tecnica | 119 | 3 | 4 |
| | Totale Area Amministrativa | 22 | 1 | |
| | Totale Generale | 141 | 4 | 4 |



Nelle tabelle sui dati del personale impiegato presso l'Ente nel profilo Dirigenti a tempo determinato e indeterminato non è inclusa la figura professionale del Direttore Generale, il cui rapporto di lavoro è regolato con contratto di diritto privato.

Il Direttore Generale

Ing. Fabrizio Vecchi

A handwritten signature in blue ink, corresponding to the name 'Ing. Fabrizio Vecchi' printed above it. The signature is fluid and cursive, with a small blue mark at the end.



RELAZIONE ILLUSTRATIVA DEL BILANCIO CONSUNTIVO DA PARTE DEL PRESIDENTE DELLA STAZIONE ZOOLOGICA ANTON DOHRN

ANNO 2018

INDICE

| | |
|--|----|
| PREMESSA | 3 |
| CARATTERISTICHE DELL'ENTE E SUA ORGANIZZAZIONE NEL 2018 | 3 |
| NOTA ESPLICATIVA ALLEGATA AL BILANCIO | 8 |
| RELAZIONE DI ACCOMPAGNAMENTO | 9 |
| LINEE STRATEGICHE DI INDIRIZZO | 12 |
| PRINCIPALI AVVENIMENTI ACCADUTI DOPO LA CHIUSURA DELL'ESERCIZIO | 16 |

PREMESSA

In applicazione degli articoli 6, 7 ed 8 della legge 168/89, che ha conferito autonomia regolamentare amministrativa, contabile e finanziaria agli enti pubblici di ricerca, tra cui la Stazione Zoologica Anton Dohrn, il Consiglio di Amministrazione dell'Ente ha approvato con delibera n. 8 del 25 settembre 2018 il regolamento di amministrazione e contabilità, successivamente approvato dal MIUR con nota del 30 novembre 2018 ns. Prot. 7436/E1.

Il Bilancio Consuntivo rappresenta uno dei momenti più significativi della vita amministrativa di una personalità giuridica, in quanto in questa occasione l'organo decisionale ha la possibilità di verificare i risultati complessivamente ottenuti dalla gestione, in modo da pervenire ad una migliore conoscenza della complessa realtà economico finanziaria dell'Istituto.

Come previsto dal regolamento di contabilità e amministrazione vigente, la Stazione Zoologica adotta gli schemi del bilancio civilistico. Poiché adozione è diventata effettiva a partire dal 01.01.2019, il Bilancio Consuntivo relativo al periodo di esercizio 2018 è stato redatto utilizzando i modelli precedenti della contabilità finanziaria.

Il Rendiconto Generale, ai sensi del citato Regolamento è costituito da: a) conto del bilancio nella sua parte decisionale e gestionale, b) conto economico, c) stato patrimoniale, d) nota integrativa.

Il Rendiconto Generale è accompagnato da: a) situazione amministrativa, b) relazione sulla gestione del Presidente che specifica l'andamento della gestione dell'Ente nel suo complesso, c) relazione del collegio dei revisori dei conti.

CARATTERISTICHE DELL'ENTE E SUA ORGANIZZAZIONE NEL 2018

La Stazione Zoologica "Anton Dohrn" (SZN), fondata nel 1872 da Anton Dohrn ed eretta ente morale con regio decreto 21 ottobre 1923, è riconosciuta, con legge del 20/11/1982 n. 886, istituto scientifico speciale dotato di personalità giuridica di diritto pubblico. La Stazione Zoologica "Anton Dohrn" è Ente nazionale di ricerca a carattere non strumentale ai sensi del decreto del Presidente della Repubblica 5 agosto 1991, sottoposto alla vigilanza del Ministero dell'Istruzione, Università e della Ricerca. Alla stregua degli altri Enti Pubblici di Ricerca la SZN è stata interessata dal percorso di riforma delineata dal D.Lgs. 213 del 31 dicembre 2009.

Con il D.Lgs. 218/2016 agli Enti di Ricerca è riconosciuta autonomia statutaria e regolamentare, con svincolo dalla pianta organica e limite assunzionale fissato all'80% della media delle entrate correnti nel triennio precedente.

Per effetto dello stesso decreto legislativo l'Ente è stato svincolato dal controllo del Ministero Economia e Finanza che può comunque effettuare controlli sulla percentuale del bilancio vincolata al personale per determinare i limiti di capienza di bilancio ai fini delle successive assunzioni.

La missione della Stazione Zoologica è la ricerca nel campo delle scienze del mare, per lo studio della biologia fondamentale ed applicata degli organismi e degli ecosistemi marini e della loro evoluzione, attraverso un approccio integrato e interdisciplinare. Si tratta di settori di ricerca fondamentale ed applicata emergenti che hanno consentito e consentono l'espletamento di programmi multidisciplinari.

Questa specifica caratteristica ha permesso, in quasi 150 anni di attività, lo sviluppo di ricerche su argomenti sempre di attualità raggiungendo traguardi di notevole importanza che hanno contribuito ad allargare la base delle conoscenze nelle scienze del mare.

Sedi

La sede legale dell'Istituto è a Napoli, in Villa Comunale. L'edificio di proprietà del Comune di Napoli in comodato gratuito perenne, si estende per un totale complessivo di circa mq. 13.750. Inoltre, l'Ente è proprietario di una sede distaccata ad Ischia (NA), in località Punta S. Pietro che si estende per un totale complessivo di circa mq. 1.200. Fanno parte della Stazione Zoologica anche la Casina del Boschetto (Villa Comunale) destinata ad ospitare il Museo Darwin-Dohrn e la sede di Portici (ex macello Borbonico) dedicata alle ricerche sulle tartarughe marine.

A Ischia la SZN ha identificato una sede per lo svolgimento delle attività di collaborazione con l'Università di Stanford e la creazione del centro MEDAS (*Marine Ecological Data Analysis and Synthesis*).

Nel 2018 sono state consolidate diverse iniziative volte a espandere le competenze della Stazione Zoologica sul territorio nazionale. Nel 2018 è stata infatti istituita di una sede in Calabria, la cui sede è collocata nel Comune di Amendolara.

Nel 2018, oltre al laboratorio presso il Comune di Milazzo per lo svolgimento delle attività di ricerca finalizzata anche allo svolgimento del PON Marine Hazard PON03PE_00203_1 che vincola l'Ente a avere sede in questa Regione, è stata identificata una nuova sede a Messina (Villa Pace) in collaborazione con l'Università di Messina. Inoltre dal 2018 l'Ente condivide con ISPRA una sede all'ex centro Roosevelt a Palermo.

Nel 2018 è stata completata l'istituzione della sede territoriale di Roma anche come supporto alle attività istituzionali presso la Capitale.

Infine, l'Ente ha avviato le procedure per la creazione di un centro di ricerche congiunto a Fano unitamente a Università di Bologna, Università di Urbino, Università Politecnica delle Marche e CNR IRBIM.

Organi dell'Ente

Gli organi statutari della Stazione Zoologica sono: il Presidente, il Consiglio di Amministrazione, il Consiglio Scientifico ed il Collegio dei Revisori dei Conti.

Il Presidente è scelto, con decreto del Ministro dell'Università e della Ricerca Scientifica, tra persone di alta qualificazione scientifica, con una profonda conoscenza del sistema della ricerca in Italia e all'estero e con pluriennale esperienza nella gestione di enti o organismi pubblici o privati, operanti nel settore della ricerca. Il Presidente ha la rappresentanza legale dell'Ente, convoca e presiede il Consiglio di Amministrazione; sovrintende alle attività scientifiche, culturali ed amministrative della Stazione Zoologica; attende agli altri compiti previsti dalla legge e dai regolamenti. Nei casi di necessità ed urgenza il Presidente adotta i provvedimenti di competenza del Consiglio di Amministrazione, al quale gli stessi sono sottoposti per la ratifica nella prima riunione successiva. In caso di assenza o impedimento il Presidente è sostituito per la sola ordinaria amministrazione e per la rappresentanza legale dell'Ente dal Consigliere di Amministrazione più anziano.

Il Prof. Roberto Danovaro è stato ri-nominato Presidente con Decreto del Ministero dell'Istruzione, Università e Ricerca n. 23 il 19/01/2018 è stato rinnovato nell'incarico, a seguito di nuova valutazione comparativa.

Il Consiglio d'Amministrazione è nominato con decreto del Ministro dell'Istruzione, Università e della Ricerca ed è composto da tre membri. Il Consiglio di Amministrazione delibera, sentito il Consiglio Scientifico e previa consultazione sindacale, le modifiche statutarie, all'unanimità, se presenti due consiglieri, o a maggioranza assoluta con la totale presenza dei consiglieri; approva la dotazione organica e le relative variazioni; delibera, sentito il Consiglio dei Dipartimenti, il regolamento di organizzazione e funzionamento, il regolamento di amministrazione, contabilità e finanza ed il regolamento del personale; delibera il Piano Triennale dell'Ente, inclusa la programmazione triennale ed annuale del fabbisogno del personale, e i relativi aggiornamenti, sentito il Consiglio Scientifico ed il Consiglio dei Dipartimenti; delibera sulla partecipazione o costituzione di consorzi, fondazioni o società con soggetti pubblici e privati, italiani e stranieri; approva il bilancio di previsione annuale e pluriennale, le variazioni al bilancio decisionale e il rendiconto consuntivo annuale, inclusa la relazione dei risultati economici e gestionali conseguiti, nonché la loro trasmissione al Ministero dell'Istruzione, dell'Università e della Ricerca ed al Ministero dell'Economia e delle Finanze; nomina, su proposta del Presidente, il Consiglio Scientifico indicandone il coordinatore, i Direttori dei Dipartimenti e il Direttore Generale; esprime parere vincolante sulla validità curriculare dei responsabili dei Servizi generali proposti dal Direttore Generale; verifica i risultati dell'attività dell'Ente, avvalendosi del Consiglio Scientifico e delle strutture previste dallo Statuto; ripartisce le risorse finanziarie, strumentali e di personale tra le Sezioni, tenendo conto delle proposte formulate dal Consiglio dei Dipartimenti; delibera sui grandi investimenti in infrastrutture e su progetti rilevanti secondo criteri individuati dal regolamento di amministrazione, contabilità e finanza; delibera sull'ordinamento concernente la sicurezza sui luoghi di lavoro, la definizione delle competenze del datore di lavoro, l'articolazione degli incarichi dei responsabili, preposti ed addetti alla sicurezza sul lavoro; approva le convenzioni e gli accordi quadro con le università e con gli altri enti e organismi pubblici o privati nazionali

o internazionali; approva gli adempimenti di carattere generale previsti dal CCNL; delibera su ogni altro argomento di interesse dell'Ente non demandato ad altri organi dalla legge e dai regolamenti interni.

La composizione del Consiglio di Amministrazione nell'annualità 2018 è stata la seguente:

Prof. Roberto Danovaro, *Presidente*;
Prof. Mauro Magnani, *componente designato dal Ministero dell'Università e della Ricerca Scientifica*;
Prof. Serena Fonda, *componente designato dalla Comunità scientifica nazionale di riferimento*.

Il **Consiglio Scientifico** è nominato dal Consiglio di Amministrazione su proposta del Presidente. Il Consiglio Scientifico svolge funzioni consultive esprimendo pareri tecnico-scientifici, in via preventiva sui programmi di ricerca ed in via consuntiva sull'attività di ricerca svolta dal personale proprio dell'Ente e dal personale ad esso comunque afferente.

L'attività di valutazione è svolta in stretto raccordo con le metodologie e gli interventi previsti dall'ANVUR e, per quanto di competenza, dall'Organismo Indipendente di Valutazione di cui all'art. 14 e all'art. 74, comma 4, della legge 150/2009.

Nel corso del 2018 Il Consiglio Scientifico è stato così composto:

Ferdinando Boero (Coordinatore) Università del Salento (Italia)
Stefano Schiaffino Istituto Veneto di Medicina Molecolare (Italia)
Tim Hunt Premio Nobel (UK)
Axel Meyer Universität Konstanz (Germania)
Roberto Bassi Università di Verona (Italia)
Stephen Palumbi Stanford University (USA)
Nancy Knowlton Smithsonian Institution (USA)

Il **Collegio dei Revisori dei Conti** è l'organo di controllo della regolarità amministrativa e contabile dell'Ente e svolge i compiti previsti dall'articolo 2403 del codice civile, per quanto applicabile.

Il Collegio dei Revisori dei Conti, è così composto:

Presidente Dott. Giuseppe Di Nardo (membro designato dal MEF).

Componenti: Dott. Emanuele Bertulli e Dott. Francesco Tulimieri (membri designati dal MIUR).

Nel 2018 è stato assegnato all'Ente per conto della Corte dei conti il Magistrato Ivano Malpesi.

Il **Direttore Generale** è nominato con delibera del Consiglio di Amministrazione su proposta del Presidente. Il Direttore Generale cura la gestione dell'Ente, l'attuazione delle delibere del Consiglio di Amministrazione e l'attuazione dei provvedimenti del Presidente; coordina e controlla i Servizi generali dell'Ente; partecipa alle riunioni del Consiglio di Amministrazione senza diritto di voto. Il Direttore Generale, inoltre: predispone il bilancio preventivo e il bilancio consuntivo dell'Ente; coadiuva il Presidente nella elaborazione del Documento di Visione Strategica decennale, del Piano Triennale e dei suoi aggiornamenti; elabora la relazione annuale di verifica dei risultati gestionali ed economici dell'Ente da sottoporre al Presidente, che la presenta al Consiglio di Amministrazione; predispone gli schemi dei regolamenti da sottoporre al Presidente, che li presenta al Consiglio di Amministrazione; individua, mediante valutazioni comparative che tengano conto della qualificazione e delle caratteristiche manageriali, i responsabili delle Aree e Servizi dell'Amministrazione; richiede al Consiglio di Amministrazione il parere vincolante sulla validità curriculare dei responsabili dei Servizi generali e conferisce i relativi incarichi; attribuisce gli incarichi ai Direttori dei Dipartimenti previamente deliberati dal Consiglio di Amministrazione, come previsto all'art. 11 dello Statuto; svolge tutte le attività ad esso assegnate dai regolamenti dell'Ente.

Nel corso 2018, la funzione di Direttore Generale della Stazione Zoologica Anton Dohrn è stata svolta continuativamente dal Dr. Ing. Fabrizio Vecchi.

Organizzazione dell'Ente

La Stazione Zoologica ha subito nel corso dell'ultimo triennio una profonda trasformazione per adeguarsi allo Statuto. Tale trasformazione è stata operata con un nuovo Regolamento di Organizzazione e Funzionamento).

Con l'approvazione del nuovo statuto la nuova struttura scientifica dell'Ente è organizzata in Dipartimenti di Ricerca e le strutture amministrative sono organizzate in Aree.

Con il PTA 2018-2020 è avviata la costituzione di un nuovo Dipartimento di Biotecnologie marine. I quattro Dipartimenti attualmente presenti sono articolati come segue:

1. Dipartimento di **Biologia ed Evoluzione Organismi Marini (BEOM)** - *Department of Biology and Evolution of Marine Organisms*
2. Dipartimento di **Ecologia Marina Integrata (EMI)** - *Department of Integrative Marine Ecology*
3. **Dipartimento di Biotecnologie marine** - *Department of Marine Biotechnologies*
4. Dipartimento **Infrastrutture di Ricerca per le Risorse Biologiche Marine (RIMAR)** - *Department Research Infrastructures for Marine Biological Resources*

In accordo con il nuovo Statuto e il ROF le strutture amministrative sono organizzate in due Aree: Amministrazione generale e III Missione. L'area amministrazione generale è articolata in Servizi Generali, Servizi Amministrativi e Servizi Tecnici. L'Area Amministrazione III Missione è articolata in Servizi Ricerca, Outreach e formazione e in Strutture per il pubblico.

Il presente bilancio consuntivo può essere letto alla luce delle attività avviate, e dei risultati ottenuti (di seguito un elenco non esaustivo dei principali fattori che hanno effetto sulla spesa dell'Ente e/o sull'efficientamento dell'utilizzo delle risorse pubbliche):

Regolamenti e organizzazione:

1. Creato e adottato un corpus di regole (ROF, Sicurezza del personale, etc.) inclusa la revisione dello statuto in seguito al Dlgs 218/2016 con adozione della Carta europea dei ricercatori, che sta giungendo a completamento con l'approvazione del regolamento di funzionamento dei Dipartimenti.

Personale:

2. Avviato un significativo processo di reclutamento per giungere ad un aumento programmato di circa il 300% circa del numero di ricercatori/tecnologia ex PTA 2018-2020 (con un personale previsto di 245 unità al termine del processo di reclutamento).
3. Sono stati approvati 4 contratti collettivi di personale e più che raddoppiato il budget per il finanziamento integrativo.
4. Reclutati Scienziati italiani dall'estero per invertire il Brain Drain e avviata la procedura per le chiamate dirette di eccellenza di ricercatori all'estero.
5. Circa 60 scienziati italiani e stranieri di alto livello hanno richiesto di diventare "Associati" alla Stazione Zoologica dimostrando una crescente stima nei confronti dell'istituzione.

Finanziamenti:

6. Aumento significativo del bilancio annuale dell'Ente, con aumento sia dei finanziamenti da parte del MIUR (sia come FOE, sia come premialità per l'eccellenza scientifica sia per i fondi aggiuntivi per il reclutamento dei giovani ricercatori e per le stabilizzazioni)
7. Aumento dell'introito da finanziamento di programmi di ricerca competitivi, sia da progettualità specifiche (ad esempio, CIPE del valore di 13,2 milioni di euro - ABBACO, Calabria). L'Ente è altresì in attesa del trasferimento di 2 milioni di euro da finanziaria 2017 a valere sull'anno 2019.

Adeguamento strutturale e sedi:

8. Avviato il restauro l'Acquario Storico, il più antico rimasto al mondo (con finanziamenti interni).
9. In via di restaurato la Biblioteca del Mare (la più grande in Europa con circa 6 km di volumi scientifici) con finanziamenti interni (dopo la decontaminazione da amianto).
10. Ampliata la dimensione nazionale dell'Istituto con l'apertura di nuove sedi in Calabria, Sicilia, Roma e Fano.
11. Creato il più grande centro di ricerca sulla tartaruga del Mediterraneo (in una struttura messa a disposizione dal comune di Portici e supportata da finanziamenti della Regione Campania)
12. Partita la progettazione per la ristrutturazione del centro di Bagnoli (ex Turtle Point) con finanziamenti dal MIUR in collaborazione con l'Università di Napoli (diventerà la più grande fabbrica navale d'Europa)

Ricerca:

13. Aumentato del 180% il numero di pubblicazioni ISI WoS all'anno nel 2018 rispetto al 2013
14. Aumentato del 169% del numero di citazioni ISI all'anno nello stesso periodo.
15. Sono stati creati fondi di incentivazione alla ricerca per la premialità basata su articoli di alto livello, leadership nelle migliori pubblicazioni e progetti internazionali.
16. Adottati criteri per incentivare l'eccellenza nella ricerca e attivato l'articolo per l'eccellenza scientifica previsto dal Dlgs 218/2016.
17. SZN è una Top istituzione italiana (tra istituti di ricerca EPR) nel settore "Biologia" Area 05 in accordo con ANVUR (agenzia nazionale per la valutazione delle università e della ricerca).
18. Negli ultimi 5 anni il bilancio dell'istituzione in termini di trasferimento tecnologico (domande di brevetti) è aumentato di circa il 500%.
19. L'ANVUR ha anche comunicato che la Stazione Zoologica, nell'Area 05 (quella delle scienze della vita) è al primo posto per qualità della produzione scientifica (prodotti di eccellenza) tra gli Enti MIUR.

| <i>Istituzione</i> | <i>Somma punteggi (v)</i> | <i># Prodotti attesi (n)</i> | <i>Voto medio (I=v/n)</i> | <i>Voto medio normalizzato (R)</i> | <i>Num comp</i> | <i>Num. istituzioni compl.</i> | <i>% prodotti A+B</i> | <i>X</i> |
|--------------------|---------------------------|------------------------------|---------------------------|------------------------------------|-----------------|--------------------------------|-----------------------|----------|
| SZN | 77,1 | 107 | 0,72 | 1,24 | 3 | 6 | 74,77 | 1,29 |
| CNR | 1221,5 | 2165 | 0,56 | 0,97 | 4 | 6 | 55,94 | 0,96 |
| CREA | 51,4 | 100 | 0,51 | 0,88 | 6 | 6 | 48 | 0,83 |
| OGS | 22,1 | 47 | 0,47 | 0,81 | 7 | 6 | 42,55 | 0,73 |

Questi risultati hanno permesso alla Stazione Zoologica di essere la prima istituzione italiana nella classifica Top institutions - Experts in World Oceans and Seas, collocandosi al 27° posto della graduatoria mondiale.

NOTA ESPLICATIVA ALLEGATA AL BILANCIO

Il conto di bilancio raccoglie i fatti di gestione per entrate e per spese, distintamente per titoli, categorie e per capitoli, ripartiti tra competenze e residui.

La Situazione Patrimoniale evidenzia la consistenza degli elementi patrimoniali attivi e passivi all'inizio ed al termine dell'esercizio.

Essa pone altresì in evidenza le variazioni intervenute nelle singole poste attive e passive e l'incremento o la diminuzione del patrimonio netto iniziale per effetto della gestione del bilancio o per altre cause.

Al Bilancio Consuntivo è allegata la situazione amministrativa di cui all'allegato 10 del Regolamento, la quale evidenzia: la consistenza dei conti di tesoreria all'inizio dell'esercizio, gli incassi ed i pagamenti fatti nell'anno in conto competenza ed in conto residui ed il saldo alla chiusura dell'esercizio; il totale complessivo delle somme rimaste da riscuotere e da pagare alla fine dell'esercizio; l'avanzo o disavanzo di amministrazione.

Per l'anno 2018 si evidenzia, in linea con gli anni precedenti, un **avanzo non vincolato di € 3.855.709,53.**

Al Rendiconto generale sono allegati inoltre: 1) l'elenco analitico dei residui attivi e passivi distinti per esercizio finanziario e per capitolo; 2) la deliberazione del Consiglio di Amministrazione che dispone le variazioni dei residui attivi e passivi.

Questa Relazione si sviluppa in due parti. Nella prima, a carattere descrittivo, viene focalizzato l'Ente, come entità complessa ed articolata, in profonda ristrutturazione ed ampliamento che interagisce con la ricerca scientifica nazionale ed internazionale, fornendo notizie sulla struttura e sul personale. Nella seconda parte invece ci si concentra sulle attività svolte nel corso dell'anno.

Una attenta lettura della presente relazione, unitamente a quanto esposto nella nota integrativa al Bilancio Consuntivo, consentirà ai consiglieri, al personale ed ai terzi interessati una migliore conoscenza della complessa realtà economico finanziaria della Stazione Zoologica.

RELAZIONE DI ACCOMPAGNAMENTO

È qui sottoposto al Vostro esame il Bilancio consuntivo per l'anno 2018 predisposto secondo i principi della contabilità finanziaria integrato dalla contabilità economico-patrimoniale.

Questo bilancio è sottoposto a controllo da parte del Collegio dei Revisori e del Magistrato della Corte dei Conti che con il loro prezioso e accurato lavoro forniscono una garanzia dell'integrità dei valori esposti e della correttezza dei principi contabili applicati nella valutazione delle varie voci di bilancio.

Nella programmazione delle risorse effettuata nel dicembre 2017 sono state definite le linee strategiche che questo Ente voleva perseguire in coerenza con il processo di generale riorganizzazione.

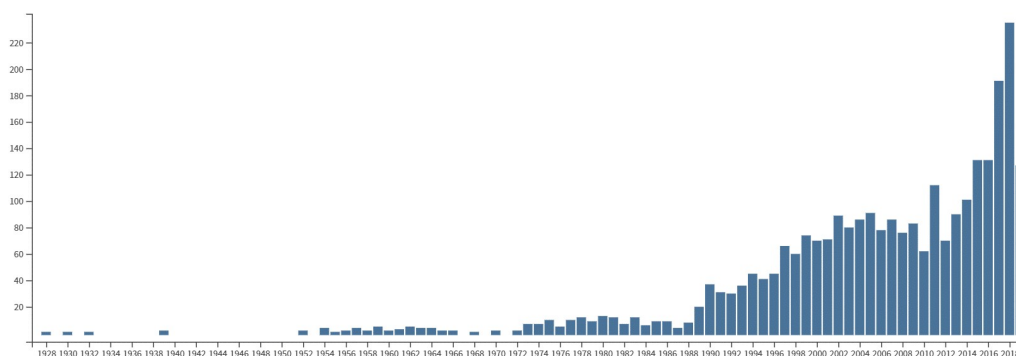
Il bilancio del 2018 si è attenuto a questa programmazione strategica e ha dato impulso alle linee prioritarie individuate a favore dei 4 pilastri chiave di crescita dell'Ente: i) qualità della ricerca, ii) qualificazione del personale, iii) capacità di attrazione di finanziamenti; iv) attività di outreach, comunicazione e formazione.

Nel perseguire la sua missione primaria, centrata sullo studio degli organismi marini e delle interazioni che essi stabiliscono tra loro e con l'ambiente circostante, la SZN ha condotto ricerche che hanno visto nel corso degli ultimi 5 anni un evidente aumento del proprio impatto sulla comunità scientifica nazionale, sia aumentando la produzione scientifica sia vedendo un forte innalzamento del numero di citazioni.

Lavori pubblicati

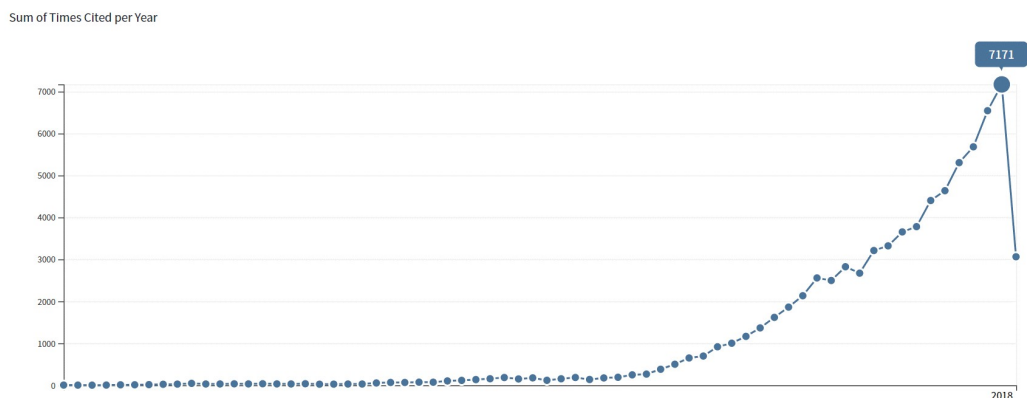
Total Publications

2.737 Analyze



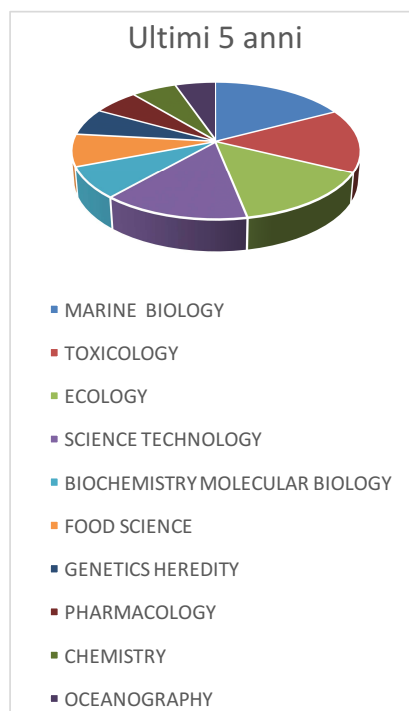
Andamento delle pubblicazioni scientifiche dell'Ente dalle quali emerge il notevole aumento delle pubblicazioni del 2018 e il parallelo aumento delle citazioni nel corso dello stesso anno.

Citazioni internazionali delle pubblicazioni



Trend delle pubblicazioni negli ultimi 20 anni della SZN determinato ad dicembre 2018 su Web of Science Ricerca per: AD=(Napoli OR Naples) AND AD=(dohrn OR dorhn OR dhorn OR st* zool* OR stazione) Refined by: [excluding] DOCUMENT TYPES: (CORRECTION OR MEETING OR ABSTRACT) Timespan: All years

Analisi del trend di pubblicazioni e citazioni negli ultimi 5 anni (applicando la stessa metodologia riportata sopra).



Si noti come la produttività scientifica mostri un continuo aumento rispetto all'anno precedente ed il numero di pubblicazioni sia passato da una media di circa 65 nel decennio 2003-2012 a oltre 220 pubblicazioni ISI nel 2018.

Questi risultati indicano che negli ultimi 5 anni la produzione media di pubblicazioni con IF dei ricercatori/tecnologi è salita da circa 2,3 pubblicazioni per ricercatore/tecnologo anno a un valore prossimo a 3,0 pubblicazioni per ricercatore/tecnologo (dati 2018).

Le pubblicazioni scientifiche internazionali (ISI) della Stazione Zoologica Anton Dohrn del 2018 sono disponibili sul sito web dell'Ente.

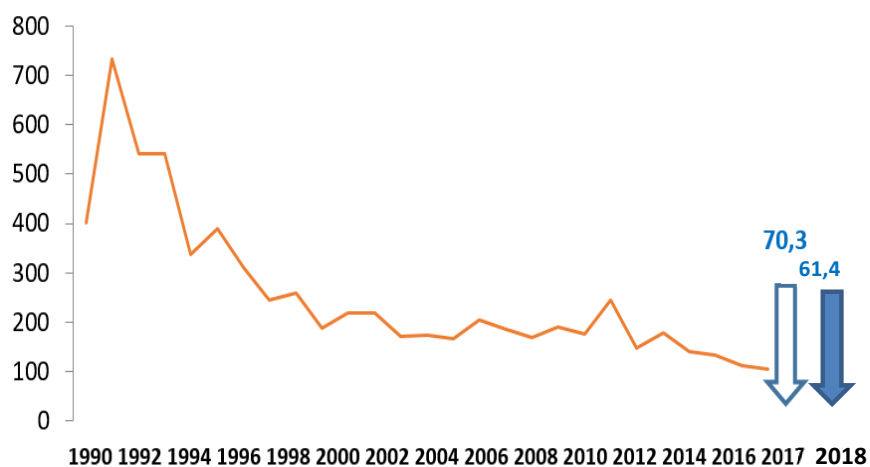
Secondo i dati dell'Agenzia Nazionale di Valutazione della Ricerca (ANVUR), relativi al 2011-2014 l'Ente mostrava un livello di attività scientifica (intesa come percentuale di ricercatori attivi nel quadriennio considerato) dei ricercatori SZN superiore alla media nazionale: sono stati conferiti alla valutazione il 98,2% dei prodotti attesi contro il 95,4% della media nazionale.

Nel 2018 la percentuale di ricercatori inattivi riferita alla produzione dell'ultimo triennio è pari a 0.

Un'analisi di sintesi della produttività dell'Ente può essere effettuata analizzando il rapporto tra FOE e numero di

pubblicazioni ISI. Assumendo un valore invariato del finanziamento dell'Ente negli ultimi 25 anni evidenzia una progressiva diminuzione dei costi per pubblicazione che evidenziano un progressivo aumento dell'efficienza nella spesa per la ricerca dell'Ente, con un trend significativo anche negli ultimi 3 anni.

L'analisi delle tematiche di ricerca sviluppate negli ultimi 5 anni conferma la vocazione dell'ente allo sviluppo di prodotti nell'ambito della biologia ed ecologia marina, nelle scienze ambientali e nell'ambito biochimico e molecolare.



Costo in Euro per pubblicazione ISI (Core collection) della Stazione Zoologica dal 1990 al 2018.

Questo indicatore, benché eccessivamente sintetico e non in grado di tenere in debita considerazione la qualità dei prodotti scientifici, indicano che nell'arco degli ultimi 4 anni il costo di ogni pubblicazione riferito al FOE dell'ente è sceso di oltre il 75%.

LINEE STRATEGICHE DI INDIRIZZO

Le linee strategiche di indirizzo a cui si è ispirata la gestione dell'Ente nell'anno oggetto del presente consuntivo possono essere sinteticamente riportate di seguito:

1. POTENZIAMENTO DELLA RICERCA SCIENTIFICA E DELLE SUE INFRASTRUTTURE

Nel bilancio del 2018 è proseguita l'azione, sia in termini di rilevanza di impegni e investimenti per lo sviluppo di *facilities* per la ricerca.

La SZN ha fondato l'infrastruttura europea EMBRC (*European Marine Biological Resource Center*) che è stata riconosciuta come ERIC dalla EU nel 2017. Nel riconoscere l'importanza delle infrastrutture per la ricerca, SZN ha messo in essere, nel corso del 2018, le seguenti misure:

1. Acquisizione di medie strumentazioni e tecnologie per migliorare ulteriormente la qualità della ricerca svolta dall'Ente nella ricerca (pianificazione PON PRIMA). Era infatti oltre un decennio che l'Ente non sviluppava una programmazione organica di rinnovo o rifunzionalizzazione della media e grande strumentazione o acquisizione di nuovi strumenti
2. Potenziare e riorganizzare i servizi di supporto alla ricerca dell'Ente con particolare riferimento alla ri-organizzazione derivante dal nuovo ROF.
3. Presentazione di una proposta di finanziamento PON per un contributo in conto capitale di circa 18 milioni di Euro per il potenziamento dell'infrastruttura di ricerca EMBRC.

Restano da sviluppare, coerentemente al PTA 2018-2020 le seguenti attività:

1. Potenziamento delle grandi infrastrutture di ricerca della SZN coinvolte nel ESFRI-ERIC "EMBRC" (PON PRIMA).
2. Contribuire alle infrastrutture di ricerca ESFRI in cui SZN partecipa quali EMSO e LifeWatch.

2. RECLUTAMENTO DEL PERSONALE

L'ente prima del D.Lgs. 218/2016 aveva un dimensionamento non adeguato alle sfide imposte dalla ricerca marina a livello internazionale. Il robusto piano di reclutamento determinato dai PTA 2017-2019 e 2018-2020 ha permesso di attuare una politica di potenziamento senza precedenti nella storia dell'Ente. Le seguenti attività sono state messe in essere nel 2018:

- a. Promozione del reclutamento di giovani ricercatori in settori chiave della *mission* dell'Ente.
- b. Promuovere il rientro dei ricercatori dall'estero e reintegrarli in modo stabile nella comunità scientifica italiana.
- c. Potenziare il personale tecnologico e tecnico adibito alle core *facilities* ed ai servizi per la ricerca interna ed internazionale.
- d. Potenziare il reclutamento di ricercatori internazionali per contribuire all'internazionalizzazione dell'Ente.
- e. Potenziare il personale tecnico-amministrativo necessario all'aumento dei carichi di lavoro dell'amministrazione.

Il bilancio 2018 ha visto un forte impegno anche per le spese relative alle Risorse Umane. Il personale della ricerca (ricercatori, tecnologi e tecnici della ricerca) ha visto un maggiore costo legato al progressivo reclutamento previsto dall'allegato al piano di fabbisogno del 2018-2020.

Le spese del personale tecnico-amministrativo hanno visto nel 2017-2018 da parte dell'Ente un particolare impegno, soprattutto per potenziare la parte amministrativa, anche nella prospettiva di passaggio al sistema economico patrimoniale. Tuttavia è previsto negli anni a venire un potenziamento preferenziale per il comparto ricerca.

L'Ente ha dato priorità al reclutamento dei "giovani ricercatori" applicando in modo rigoroso i principi del D.M. 105/ 2016 che ha permesso di identificare un vincitore under 35 e 10 idonei a maggioranza di età inferiore a 35 anni che permetteranno di abbassare significativamente l'età media dei ricercatori dell'Ente.

Il 2018 ha proseguito l'impegno anche economico per finanziare posti per nuovi ricercatori anche per tramite della stabilizzazione di 9 unità di giovani ricercatori assunti a tempo determinato.

Rispetto al 2017 c'è stato un incremento di Ricercatori e Tecnologi con un incremento della spesa. Complessivamente il personale strutturato in modo permanente nell'Ente è passato da 107 unità del 2016 a oltre 180 posti tra personale assunto e budget immobilizzato per i bandi approvati ed usciti a seguito del PTA 2018-2020.

Restano da sviluppare, coerentemente al PTA 2018-2020 le seguenti attività:

- a. Chiamata diretta di ricercatori eccellenti per potenziare l'impatto scientifico in ambito internazionale.
- b. Ulteriore spinta al reclutamento di giovani ricercatori per abbassare l'età media del personale della ricerca dell'Ente.

Il piano di reclutamento previsto per il 2018 dovrebbe essere completato entro il 31.12.2019.

3. INCENTIVAZIONE DELLA RICERCA E RICONOSCIMENTO DEL MERITO

La stazione Zoologica ha inteso potenziare l'impegno dei propri ricercatori e tecnologi verso i prodotti della ricerca individuando sistemi di premialità aggiuntivi rispetto a quelli definiti dall'Art. 15 del D.Lgs. 218/2016. Tra questi meritano un cenno le seguenti misure:

1. Finanziamento alla ricerca interna con ripartizione della quota pro-capite sulla base della produzione di prodotti scientifici (pubblicazioni internazionali con *Impact Factor*).
2. Finanziamento premiale per attività di ricerca a ricercatori/tecnologi autori o coautori di pubblicazioni di eccellenza.
3. Finanziamento di Progetti Bandiera (sul modello degli ERC della EU) con *peer review* interamente esterna e coordinata dal Consiglio Scientifico internazionale dell'Ente.
4. Finanziamento di Progetti di collaborazione scientifica extra europea con la partecipazione della comunità scientifica di riferimento dell'Ente e con *peer review* esterna.

Nel 2018 è stato confermato un apposito finanziamento "Fondo per il finanziamento delle attività di ricerca", destinato al sostegno annuale dell'attività base di ricerca dei ricercatori e tecnologi e ripartito su base meritocratica.

L'importo individuale medio del finanziamento annuale è pari a € 5.000, per ogni ricercatore/tecnologo ed assegnato individualmente. Il Consiglio dei Dipartimenti ha formulato proposte di ripartizione meritocratica di questi finanziamenti. Il finanziamento premiale per attività di ricerca a ricercatori/tecnologi autori o coautori di pubblicazioni di eccellenza, permette ai ricercatori di avere ulteriori finanziamenti finalizzati al potenziamento libero delle loro attività di ricerca.

Sono inoltre stati assegnati fondi per il completamento dei progetti Bandiera interni (seconda annualità) e fondi per progetti di ricerca in collaborazione con Paesi Extra Europei per promuovere le attività di cooperazione internazionale di interesse strategico per il MIUR.

4. INCREMENTO DELL'ATTRATTIVITA' DI FONDI PER LA RICERCA

Sono state messe in essere misure ed incentivi per aumentare l'attrattività di fondi per la ricerca da bandi competitivi EU. Le seguenti attività sono state messe in essere nel 2018:

1. Incentivazione della capacità progettuale e di finanziamento dei ricercatori dell'Ente attraverso l'organizzazione di strutture tecnico-amministrative adeguate quali l'istituzione e potenziamento del Grant & innovation Office per il supporto alla gestione dei progetti.
2. Incentivazione alla presentazione di progetti a bandi competitivi nazionali ed internazionali (e.g., Horizon 2020) per il finanziamento della ricerca o altre fonti di finanziamento della ricerca scientifica a livello internazionale.

Nel 2018 è proseguito il finanziamento premiale per attività di progettazione competitiva a ricercatori autori / tecnologi che proponessero come coordinatori progetti competitivi a livello EU (€ 10.000 per proposte che prevedessero anche l'acquisizione di personale in via temporanea).

5. ATTIVITA' DI SUPPORTO ALLA RICERCA INDUSTRIALE

1. Sviluppare attività di ricerca industriale anche tramite la creazione di *hub* di ricerca ed incubatori di start up industriali o di spin off.
2. Svolgimento di attività di ricerca sotto la supervisione del MATTM per conto terzi (i.e., commissionata da partner industriali privati).
3. Contribuire al Cluster Economia del mare (*Blue Italian Growth*) con la costituzione di un ufficio di supporto tecnico al Cluster che ha sede presso al SZN in Villa Comunale.
4. Stimolare forme di autofinanziamento anche attraverso la fornitura di servizi scientifici ed attività conto terzi a privati e ad imprese.
5. Valorizzare ToK, anche con potenziamento del *Grant & Innovazion Office*, con supporto alla produzione ed utilizzo dei brevetti anche a fini commerciali.

Nel bilancio del 2018 prosegue l'impegno economico per la proprietà intellettuale, oltre alla collaborazione all'avvio della Fondazione Dohrn.

Permane l'impegno e partecipazione all'unico spin off dell'Ente, Biosearch, fino al termine del terzo anno dalla sua costituzione

6. SVILUPPO DELLE SEDI TERRITORIALI

Il potenziamento delle sedi territoriali ha visto spese ed investimenti nel corso del 2018 per queste voci:

1. Sviluppo di accordi per la condivisione di spazi e infrastrutture in Sicilia (con prospettiva ventennale) come richiesto dai finanziamenti regionali POR presso la sede di Milazzo e Villa Pace a Messina.
2. Avvio dei lavori nel Comune di Amendolara nella Regione Calabria per la nuova sede della SZN in Regione.
3. Istituzione della sede di Roma (Via Po) per il supporto alle attività istituzionali dell'Ente.
4. Sviluppo di azioni con Università per la creazione di sedi congiunte sul territorio nazionale.
5. Completamento di alcune aree e aumento della coibentazione del centro di Portici.
6. Accordo di comodato con INVITALIA per le strutture di Bagnoli (ex Turtle Point) in collaborazione con Università Federico II.

In questo variegato ambito di investimenti nel 2018 sono compresi anche gli investimenti per il potenziamento della sede di Portici e per la messa in sicurezza dei locali di Ischia.

È inoltre stato avviato il potenziamento delle sedi territoriali con acquisizione della nuova sede per il Dipartimento di Biotecnologie marine presso un altro edificio localizzato a Napoli.

Tutti i finanziamenti per tutte sedi sopra elencati hanno già trovato copertura e accantonamento. Resta escluso il finanziamento dei lavori di ristrutturazione della Sede di Ischia che trova collocazione nell'asestamento del presente bilancio consuntivo.

7. LAVORI STRUTTURALI E RIFUNZIONALIZZAZIONE

L'Ente nel corso del 2018 ha inteso potenziare l'impegno volto alla sicurezza degli stabili e del personale ad esso afferenti tramite:

1. Investimenti per potenziare la sicurezza strutturale e sismica dell'Ente (a partire dell'area -1, e potenziamento colonne dell'Acquario storico).
2. Aumentare i livelli di sicurezza nei laboratori anche attraverso l'adeguamento alle migliori *practice EU* (e.g., eliminare utilizzo di alcune sostanze cancerogene quali la formalina).
3. Investimenti nei lavori di raccordo con la progettazione esterna all'acquario.
4. Rifunionalizzazione delle strutture dell'ex biblioteca con eliminazione dell'amianto.
5. Completamento della progettazione per la manutenzione straordinaria dell'ala Ovest della Sede in villa Comunale.
6. Ri-funionalizzazione della Casina del Boschetto che ospiterà il Museo Darwin - Dohrn
7. Identificazione di nuovi spazi per il Dipartimento di Ricerca in Biotecnologie marine sostenibili.
8. Investimenti per rendere funzionali le Sedi territoriali a Roma, in Sicilia (Palermo e Messina) e in Calabria (Amendolara).
9. Completamento del centro MEDAS presso la Sede di Ischia.
10. Ri-funionalizzare *ex turtle point* di Bagnoli (*Marine Farm & Factory*) in collaborazione con l'Università di Napoli Federico II.

Tra gli investimenti più cospicui spiccano quelli per la ristrutturazione dell'Ente di grande valenza storica e architettonica.

Complessivamente sono già state rese disponibili e mobilitate risorse per € 9.336.677,76 per le attività di cui sopra con particolare riferimento alle seguenti voci:

- a) Lavori Biblioteca
- b) Lavori Casina Boschetto
- c) Lavori di manutenzione ed adeguamento dell'Acquario
- d) Lavori rifunzionalizzazione ala ovest
- e) Restauro bugnato basamentale cancelli e grate esterne
- f) Restauro infissi esterni e loggiato ala est

Questi finanziamenti coprono completamente tutti i costi previsti per il completamento di queste strutture.

8. ALTA FORMAZIONE

1. Contribuire alla nuova “Laurea Mare” (Corso di Biologia marina internazionale in Inglese in collaborazione con l'Università Federico II di Napoli) anche per tramite del rinnovo della convenzione.
2. Potenziamento delle attività di Stage e di tesi nella Laurea Magistrale Europea di Marine Biology ERASMUS + di EMBRC.
3. Potenziamento dei Dottorati con Università Nazionali nel campo delle scienze del mare tramite investimenti nel finanziamento e cofinanziamento di borse di studio.
4. Continuità al programma di Dottorato di Ricerca *Open University* con borse finanziate integralmente e co borse co-finanziate. Il 2018 ha confermato l'impegno anche economico per finanziare direttamente borse di dottorato della Open University o per co-finanziare le borse di dottorato in co-tutela con numerosi atenei italiani. Il numero di borse di dottorato è passato da una media di 5-6 nel 2005-2012 alle 12 borse nel 2018.
5. Potenziamento delle attività di alta formazione e di specializzazione con particolare riferimento alle *Summer Schools* internazionali di livello superiore (con dotazione di budget a supporto dell'organizzazione).

Al contempo si è potenziata la capacità di attrarre cofinanziamenti per tutte le borse di dottorato, incluse quelle Open University.

9. DIVULGAZIONE SCIENTIFICA, OUTREACH E PROMOZIONE

Le attività di III missione stanno assumendo una dimensione sempre più rilevante per l'Ente e conseguentemente il loro impatto sul bilancio, sia in entrata, sia in uscita è destinato a crescere. Nel corso del 2018 sono stati:

1. effettuati investimenti per potenziare le attività di terza missione dell'Ente, anche tramite l'organizzazione di eventi nazionali ed internazionali;
2. effettuati finanziamenti per gli eventi Comunicazione e diffusione della cultura scientifica (Scienza e Società);
3. Formulati i criteri per la progettazione del Centro Darwin - Dohrn contenente il *Museo della biologia ed evoluzione della vita in mare*;
4. Gli investimenti per la riapertura dell'Acquario storico pubblico appaiono uno strumento straordinario di potenziamento delle attività di outreach dell'Ente;
5. Il Centro ricerche tartarughe Marine (Portici) e il Centro educazione Strategia marina con bookshop e biglietteria permettono di accogliere visitatori esterni e comunicare in modo ampio la missione dell'Ente.

Nel bilancio 2018 l'attenzione le attività di disseminazione e promozione dell'immagine dell'Ente, con particolare attenzione alla promozione dei rapporti con la Fondazione Dohrn per le attività destinate al pubblico (a partire dal centro di Portici) si è concentrata su:

- Allestimenti sede di Portici.
- Investimenti (accantonamento dei fondi) per i lavori di manutenzione e adeguamento Acquario storico.
- Lavori Casina del Boschetto sede del Museo Darwin Dohrn.
- Spese per organizzazione e partecipazione a meeting e attività di divulgazione.
- Spese per attività di Scienza & Società.

10. RI-ORGANIZZAZIONE DELLE STRUTTURE E DELL'AMMINISTRAZIONE DELLA STAZIONE ZOOLOGICA

Le principali attività che hanno avuto riflessi sulle attività del 2018 coerentemente alle disposizioni previste nel PTA 2018-2020 sono così riassumibili:

1. Riassegnazione e ri-funzionalizzazione degli spazi di Villa Comunale e delle strutture di ricerca con investimenti sugli aspetti relativi alla sicurezza del personale.
2. Attuazione di ulteriori processi di dematerializzazione utili a snellire e velocizzare l'amministrazione dell'Ente.
3. Predisposizione delle sedi territoriali della SZN volte a rendere efficiente il loro funzionamento e il collegamento con l'amministrazione centrale.
4. Completare il processo di definizione delle attività lavorative e degli obiettivi del personale dell'Ente con definizione degli obiettivi per la migliore ripartizione del salario accessorio dell'Ente.
5. Continuità nell'opera di dismissione dei beni non riutilizzabili o riparabili.

11. POTENZIAMENTO DELLA SICUREZZA DELLE STRUTTURE DELLA STAZIONE ZOOLOGICA

1. Nel bilancio del 2018 è proseguita l'azione, sia in termini di rilevanza di impegni e investimenti nel campo della digitalizzazione, impiantistica e infrastrutturazione per la Sicurezza sul Lavoro.
2. Sono state completate misure per la sicurezza sia informatica, anche alla luce delle obbligatorie misure di sicurezza informatiche introdotte per le PA, aggiornando le infrastrutture hardware, sia antincendio dell'Ente.

COMMENTI CONCLUSIVI AL BILANCIO CONSUNTIVO

Nel bilancio consuntivo dell'anno 2018 si osserva un costante aumento e miglioramento di performance di questo Ente, cambiamenti questi necessari anche alla luce delle nuove sfide da affrontare la ricerca nel settore marino in Italia.

Nel bilancio consuntivo dell'anno 2018, a livello di ricavi, si registra un complessivo incremento delle voci relativa ad entrate, in particolare quelle finalizzate derivanti da attività convenzionate.

Per quanto riguarda le uscite invece si registra una contrazione e un aumento di spesa per l'acquisto di beni e servizi e per prestazioni Istituzionali.

Nell'esercizio 2018 si è registrato inoltre costante aumento delle spese per il personale legate al potenziamento del personale di ricercatori e tecnologi, del tecnico amministrativo, che hanno permesso all'ente di potenziare l'amministrazione dell'Ente.

Tali interventi sono pienamente in linea con la programmazione prevista nel PTA 2018-2020.


In conclusione, la Stazione Zoologica chiude con un attivo significativo anche nella parte non vincolata (pari a € 3.855.709,53) prosegue la sua virtuosa politica di gestione che le ha consentito di far crescere in modo significativo i livelli qualitativi e quantitativi della sua attività di ricerca mantenendo il ruolo di riferimento nel territorio nazionale in ambito marino.

PRINCIPALI AVVENIMENTI ACCADUTI DOPO LA CHIUSURA DELL'ESERCIZIO

Non si registrano avvenimenti significativi dopo la chiusura dell'esercizio.

Napoli 09/06/2019

Il Presidente
Prof. Roberto Danovaro



Data stampa: 06/06/2019 13:22:38

Stazione Zoologica Anton Dohrn

Esercizio 2018

A.000 - Stazione Zoologica Anton Dohrn



SITUAZIONE DEI RESIDUI ATTIVI

F.E.2.01.01.01.001 Trasferimenti correnti da Ministeri

| N.ro accertam. | Descrizione anagrafica | Descrizione documento | Importo residuo iniziale | Somme incassate | Variazioni in + | Variazioni in - | P/E | Somme rimaste da incassare |
|----------------|------------------------|--|--------------------------|-----------------|-----------------|-----------------|-----|----------------------------|
| 2012/58 | DIVERSI | RESIDUI 2012 TRASF.MIUR PER PROGETTO DI RICERCA PROGETTO PON3_00025 PON5 | 332.465,92 | 0,00 | 0,00 | 0,00 | | 332.465,92 |
| 2012/59 | DIVERSI | TRASF.MIUR PER PROGETTO DI RICERCA PON3_00239 PON6 | 486.724,22 | 0,00 | 0,00 | 0,00 | | 486.724,22 |
| | | TOTALE RESIDUI 2012 | 819.190,14 | 0,00 | 0,00 | 0,00 | | 819.190,14 |
| | | TOTALE GENERALE | 819.190,14 | 0,00 | 0,00 | 0,00 | | 819.190,14 |
| | | TOTALE ECONOMIE | 0,00 | | | | | |
| | | TOTALE PERENZIONI | 0,00 | | | | | |

F.E.2.01.01.001 Trasferimenti correnti da Ministeri

| N.ro accertam. | Descrizione anagrafica | Descrizione documento | | | | | Somme rimaste da incassare |
|----------------|---------------------------------|--|--|--|--|--|----------------------------|
| 2018/1017 | MINISTERO DEGLI AFFARI ESTERI | RESIDUI 2018 Contributo per il progetto Genomica per un'economia sostenibile | | | | | 50.000,00 |
| 2018/1360 | MINISTERO UNIVERSITA' E RICERCA | Contributo per progetto Seastress | | | | | 100.000,00 |
| 2018/1361 | MINISTERO UNIVERSITA' E RICERCA | Contributo per progetto Excities | | | | | 100.000,00 |
| 2018/1791 | MINISTERO UNIVERSITA' E RICERCA | Contributo per progetto EMBRC anno 2018 | | | | | 940.000,00 |
| 2018/1792 | MINISTERO UNIVERSITA' E RICERCA | Contributo per progetto PON PLACE ARS01_00891 | | | | | 350.000,00 |
| 2018/1794 | MINISTERO UNIVERSITA' E RICERCA | Contributo per progetto INTENSE | | | | | 228.776,06 |
| | | TOTALE RESIDUI 2018 | | | | | 1.768.776,06 |
| | | TOTALE GENERALE | | | | | 2.587.966,20 |

F.E.2.01.01.01.013 Trasf. correnti da enti e istit. centrali di ricerca e Istituti e stazioni sperimentali per ricerca

| N.ro accertam. | Descrizione anagrafica | Descrizione documento | Importo residuo iniziale | Somme incassate | Variazioni in + | Variazioni in - | P/E | Somme rimaste da incassare |
|----------------|--|--|--------------------------|-----------------|-----------------|-----------------|-----|----------------------------|
| 2014/195 | DIVERSI | RESIDUI 2014 CONTRIBUTO PER COMMESSA IZS ME 01/11 IZS3 | 2.125,00 | 0,00 | 0,00 | 0,00 | | 2.125,00 |
| | | TOTALE RESIDUI 2014 | 2.125,00 | 0,00 | 0,00 | 0,00 | | 2.125,00 |
| 2015/127 | DIVERSI | RESIDUI 2015 CONTRIBUTO PER PROGETTO "ACID.IT" | 18.131,00 | 0,00 | 0,00 | 0,00 | | 18.131,00 |
| | | TOTALE RESIDUI 2015 | 18.131,00 | 0,00 | 0,00 | 0,00 | | 18.131,00 |
| 2017/534 | ISPRA Istituto Superiore per la Protezione e la Ricerca Ambientale | RESIDUI 2017 Contributo per Progetto INDICIT | 12.000,00 | 0,00 | 0,00 | 0,00 | | 12.000,00 |
| 2017/681 | AUTORITA PORTO DI SALERNO | Contributo per progetto con il Porto di Salerno | 364.285,00 | 0,00 | 0,00 | 0,00 | | 364.285,00 |
| | | TOTALE RESIDUI 2017 | 376.285,00 | 0,00 | 0,00 | 0,00 | | 376.285,00 |
| | | TOTALE GENERALE | 396.541,00 | 0,00 | 0,00 | 0,00 | | 396.541,00 |
| | | TOTALE ECONOMIE | 0,00 | | | | | |
| | | TOTALE PERENZIONI | 0,00 | | | | | |

F.E.2.01.01.013 Trasf. correnti da enti e istit. centrali di ricerca e Istituti e stazioni sperimentali per ricerca

| N.ro accertam. | Descrizione anagrafica | Descrizione documento | | | | | Somme rimaste da incassare |
|----------------|------------------------------------|---|--|--|--|--|----------------------------|
| 2018/1018 | CONSIGLIO NAZIONALE DELLE RICERCHE | RESIDUI 2018 Contributo per il progetto CAN FARE PNRA16_00043 | | | | | 5.280,00 |
| | | TOTALE RESIDUI 2018 | | | | | 5.280,00 |
| | | TOTALE GENERALE | | | | | 401.821,00 |

F.E.2.01.01.01.999 Trasferimenti correnti da altre Amministrazioni Centrali n.a.c.

| N.ro accertam. | Descrizione anagrafica | Descrizione documento | Importo residuo iniziale | Somme incassate | Variazioni in + | Variazioni in - | P/E | Somme rimaste da incassare |
|----------------|------------------------|--|--------------------------|-----------------|-----------------|-----------------|-----|----------------------------|
| 2006/136 | DIVERSI | RESIDUI 2006 SPESE PER PROGRAMMA "VECTOR" VEC1 | 54.876,90 | 0,00 | 0,00 | 0,00 | | 54.876,90 |
| | | TOTALE RESIDUI 2006 | 54.876,90 | 0,00 | 0,00 | 0,00 | | 54.876,90 |
| | | TOTALE GENERALE | 54.876,90 | 0,00 | 0,00 | 0,00 | | 54.876,90 |
| | | TOTALE ECONOMIE | 0,00 | | | | | |
| | | TOTALE PERENZIONI | 0,00 | | | | | |

F.E.2.01.01.02.001 Trasferimenti correnti da Regioni e province autonome

| N.ro accertam. | Descrizione anagrafica | Descrizione documento | Importo residuo iniziale | Somme incassate | Variazioni in + | Variazioni in - | P/E | Somme rimaste da incassare |
|----------------|------------------------|---|--------------------------|-----------------|-----------------|-----------------|-----|----------------------------|
| 2014/266 | REGIONE CAMPANIA | RESIDUI 2014 | | | | | | |
| | | Residuo 2014 Strategia Marina | 33.776,25 | 0,00 | 0,00 | 0,00 | | 33.776,25 |
| | | TOTALE RESIDUI 2014 | 33.776,25 | 0,00 | 0,00 | 0,00 | | 33.776,25 |
| 2015/263 | DIVERSI | RESIDUI 2015 | | | | | | |
| | | STANZIAMENTO A SOSTEGNO DEI GIOVANI RICERCATORI | 42.300,00 | 0,00 | 0,00 | 0,00 | | 42.300,00 |
| | | TOTALE RESIDUI 2015 | 42.300,00 | 0,00 | 0,00 | 0,00 | | 42.300,00 |
| 2016/132 | REGIONE CAMPANIA | RESIDUI 2016 | | | | | | |
| | | Incremento economico progetto Monitoraggio Ostreopsis Ovata | 68.457,50 | 31.680,00 | 0,00 | 0,00 | | 36.777,50 |
| | | TOTALE RESIDUI 2016 | 68.457,50 | 31.680,00 | 0,00 | 0,00 | | 36.777,50 |
| | | TOTALE GENERALE | 144.533,75 | 31.680,00 | 0,00 | 0,00 | | 112.853,75 |
| | | TOTALE ECONOMIE | 0,00 | | | | | |
| | | TOTALE PERENZIONI | 0,00 | | | | | |

F.E.2.01.01.02.001 Trasferimenti correnti da Regioni e province autonome

| N.ro accertam. | Descrizione anagrafica | Descrizione documento | | | | | Somme rimaste da incassare |
|----------------|------------------------|--|--|--|--|--|----------------------------|
| 2018/1019 | REGIONE SICILIA | RESIDUI 2018 Convenzione Dip. della Pesca Mediterranea della Regione Sicilia | | | | | 72.000,00 |
| 2018/1365 | REGIONE CAMPANIA | Contributo per Progetto Caretta Caretta in Campania | | | | | 4.332,62 |
| 2018/1795 | REGIONE SICILIA | Contributo per progetto Aguglia Imperiale | | | | | 200.000,00 |
| | | TOTALE RESIDUI 2018 | | | | | 276.332,62 |
| | | TOTALE GENERALE | | | | | 389.186,37 |

F.E.2.01.01.02.008 Trasferimenti correnti da Università

| N.ro accertam. | Descrizione anagrafica | Descrizione documento | Importo residuo iniziale | Somme incassate | Variazioni in + | Variazioni in - | P/E | Somme rimaste da incassare |
|----------------|---|--|--------------------------|-----------------|-----------------|-----------------|-----|----------------------------|
| 2016/425 | UNIV DELLE MARCHE DIP.SCIENZE DELLA VITA E | RESIDUI 2016 Convenzione SZN e Università delle Marche co-finanziamento borsa OU anno 2016 | 10.000,00 | 10.000,00 | 0,00 | 0,00 | | 0,00 |
| | | TOTALE RESIDUI 2016 | 10.000,00 | 10.000,00 | 0,00 | 0,00 | | 0,00 |
| | | TOTALE GENERALE | 10.000,00 | 10.000,00 | 0,00 | 0,00 | | 0,00 |
| | | TOTALE ECONOMIE | 0,00 | | | | | |
| | | TOTALE PERENZIONI | 0,00 | | | | | |

F.E.2.01.01.02.008 Trasferimenti correnti da Università

| N.ro accertam. | Descrizione anagrafica | Descrizione documento | | | | | Somme rimaste da incassare |
|----------------|------------------------|--|--|--|--|--|----------------------------|
| 2018/1023 | KU LEUVEN | RESIDUI 2018 Cofinanziamento Borsa di Studio PHD | | | | | 27.234,75 |
| | | TOTALE RESIDUI 2018 | | | | | 27.234,75 |
| | | TOTALE GENERALE | | | | | 27.234,75 |

F.E.2.01.01.02.009 Trasf. correnti da Parchi nazionali e consorzi e enti autonomi gestori parchi e aree nat. protette

| N.ro accertam. | Descrizione anagrafica | Descrizione documento | | | | | Somme rimaste da incassare |
|----------------|--|---|--|--|--|--|----------------------------|
| 2018/1024 | AREA MARINA PROTETTA REGNO DI NETTUNO | RESIDUI 2018 Contributo per progetto Regno di Nettuno | | | | | 39.900,00 |
| | | TOTALE RESIDUI 2018 | | | | | 39.900,00 |
| | | TOTALE GENERALE | | | | | 39.900,00 |

F.E.2.01.01.02.019 Trasf. correnti da Fondazioni e istit. liriche locali e da teatri stabili di iniziativa pubblica

| N.ro accertam. | Descrizione anagrafica | Descrizione documento | | | | | Somme rimaste da incassare |
|----------------|-------------------------------------|--|--|--|--|--|----------------------------|
| 2018/1366 | UNIVERSITA POLITECNICA DELLE MARCHE | RESIDUI 2018 Contributo per Progetto Blubiotech | | | | | 46.000,00 |
| | | TOTALE RESIDUI 2018 | | | | | 46.000,00 |
| | | TOTALE GENERALE | | | | | 46.000,00 |

F.E.2.01.03.02.002 Altri trasferimenti correnti da altre imprese partecipate

| N.ro accertam. | Descrizione anagrafica | Descrizione documento | Importo residuo iniziale | Somme incassate | Variazioni in + | Variazioni in - | P/E | Somme rimaste da incassare |
|----------------|------------------------|--|--------------------------|-----------------|-----------------|-----------------|-----|----------------------------|
| 2017/682 | BIOSEARCH SRL | RESIDUI 2017 Contributo per Commessa INCUBAZIONE | 43.920,00 | 0,00 | 0,00 | 0,00 | | 43.920,00 |
| | | TOTALE RESIDUI 2017 | 43.920,00 | 0,00 | 0,00 | 0,00 | | 43.920,00 |
| | | TOTALE GENERALE | 43.920,00 | 0,00 | 0,00 | 0,00 | | 43.920,00 |
| | | TOTALE ECONOMIE | 0,00 | | | | | |
| | | TOTALE PERENZIONI | 0,00 | | | | | |

F.E.2.01.05.01.999 Altri trasferimenti correnti dall'Unione Europea

| N.ro accertam. | Descrizione anagrafica | Descrizione documento | Importo residuo iniziale | Somme incassate | Variazioni in + | Variazioni in - | P/E | Somme rimaste da incassare |
|----------------|------------------------|--|--------------------------|-----------------|-----------------|-----------------|-----|----------------------------|
| 2012/198 | DIVERSI | RESIDUI 2012 CONTRIBUTO PER PROGRAMMA "PHARMASEA" CEE59 | 61.353,68 | 61.353,68 | 0,00 | 0,00 | | 0,00 |
| | | TOTALE RESIDUI 2012 | 61.353,68 | 61.353,68 | 0,00 | 0,00 | | 0,00 |
| 2013/39 | EMBL HEIDELBERG | RESIDUI 2013 Residuo 2013 Contributo per programma NEPTUNE | 45.404,62 | 0,00 | 0,00 | 0,00 | | 45.404,62 |
| 2013/64 | DIVERSI | CONTRIBUTO PER PROGRAMMA "ENPI" ENPI | 25.376,77 | 0,00 | 0,00 | 0,00 | | 25.376,77 |
| | | TOTALE RESIDUI 2013 | 70.781,39 | 0,00 | 0,00 | 0,00 | | 70.781,39 |
| 2015/210 | DIVERSI | RESIDUI 2015 CONTRIBUTO X PROGRAMMA CORBEL CEE66 | 13.605,00 | 0,00 | 0,00 | 0,00 | | 13.605,00 |
| 2015/211 | DIVERSI | CONTRIBUTO PER PROGRAMMA "EMBRIC" CEE67 | 172.387,75 | 131.444,00 | 0,00 | 0,00 | | 40.943,75 |
| 2015/213 | DIVERSI | CONTRIBUTO PER PROGRAMMA "OCEAN MEDICINES" CEE69 | 21.186,00 | 9.900,00 | 0,00 | 0,00 | | 11.286,00 |
| | | TOTALE RESIDUI 2015 | 207.178,75 | 141.344,00 | 0,00 | 0,00 | | 65.834,75 |
| 2016/194 | HOPKINS MARINE STATION | RESIDUI 2016 Contratto di ricerca Marie Curie IF-GF 702628 Future4Oceans | 85.494,15 | 0,00 | 0,00 | 84.138,60 | PP | 1.355,55 |
| 2016/195 | EMBL HEIDELBERG | Incermento Economico GA n. 317172 Neptune | 38.432,91 | 0,00 | 0,00 | 9.565,05 | PP | 28.867,86 |
| 2016/426 | EUROPEAN COMMISSION | Contributo per progetto "MarPipe" | 258.061,32 | 0,00 | 0,00 | 0,00 | | 258.061,32 |
| | | TOTALE RESIDUI 2016 | 381.988,38 | 0,00 | 0,00 | 93.703,65 | | 288.284,73 |
| | | RESIDUI 2017 | | | | | | |

F.E.2.01.05.01.999 Altri trasferimenti correnti dall'Unione Europea

| N.ro accertam. | Descrizione anagrafica | Descrizione documento | Importo residuo iniziale | Somme incassate | Variazioni in + | Variazioni in - | P/E | Somme rimaste da incassare |
|----------------|------------------------|---------------------------------------|--------------------------|-----------------|-----------------|-----------------|-----|----------------------------|
| 2017/531 | EUROPEAN COMMISSION | Contributo per Progetto EvoCell | 344.081,76 | 231.537,52 | 0,00 | 0,00 | | 112.544,24 |
| 2017/532 | EUROPEAN COMMISSION | Contributo per Progetto Assemble Plus | 290.823,83 | 0,00 | 0,00 | 0,00 | | 290.823,83 |
| | | TOTALE RESIDUI 2017 | 634.905,59 | 231.537,52 | 0,00 | 0,00 | | 403.368,07 |
| | | TOTALE GENERALE | 1.356.207,79 | 434.235,20 | 0,00 | 93.703,65 | | 828.268,94 |
| | | TOTALE ECONOMIE | 0,00 | | | | | |
| | | TOTALE PERENZIONI | 93.703,65 | | | | | |

F.E.2.01.05.01.999 Altri trasferimenti correnti dall'Unione Europea

| N.ro accertam. | Descrizione anagrafica | Descrizione documento | | | | | Somme rimaste da incassare |
|----------------|---|---|--|--|--|--|----------------------------|
| 2018/1367 | INSTITUT DE RECHERCHE POUR LE DEVELOPPEMENT | RESIDUI 2018 Contributo per Progetto Traitgrass | | | | | 7.500,00 |
| | | TOTALE RESIDUI 2018 | | | | | 7.500,00 |
| | | TOTALE GENERALE | | | | | 835.768,94 |

F.E.2.01.05.02.001 Trasferimenti correnti dal Resto del Mondo

| N.ro accertam. | Descrizione anagrafica | Descrizione documento | Importo residuo iniziale | Somme incassate | Variazioni in + | Variazioni in - | P/E | Somme rimaste da incassare |
|----------------|------------------------|--|--------------------------|-----------------|-----------------|-----------------|-----|----------------------------|
| 2017/188 | TOTAL FOUNDATION SA | RESIDUI 2017 Progetto della Total Foundation BIO_2016_08.1_4 HighCO2Seas | 60.500,00 | 40.475,00 | 0,00 | 0,00 | | 20.025,00 |
| | | TOTALE RESIDUI 2017 | 60.500,00 | 40.475,00 | 0,00 | 0,00 | | 20.025,00 |
| | | TOTALE GENERALE | 60.500,00 | 40.475,00 | 0,00 | 0,00 | | 20.025,00 |
| | | TOTALE ECONOMIE | 0,00 | | | | | |
| | | TOTALE PERENZIONI | 0,00 | | | | | |

F.E.2.01.05.02.001 Trasferimenti correnti dal Resto del Mondo

| N.ro accertam. | Descrizione anagrafica | Descrizione documento | | | | | Somme rimaste da incassare |
|----------------|-----------------------------------|---|--|--|--|--|----------------------------|
| 2018/1665 | Gordon and Betty Moore Foundation | RESIDUI 2018 Contributo per progetto DISCO | | | | | 121.407,97 |
| | | TOTALE RESIDUI 2018 | | | | | 121.407,97 |
| | | TOTALE GENERALE | | | | | 141.432,97 |

F.E.3.01.01.999 Proventi da vendita di beni n.a.c.

| N.ro accertam. | Descrizione anagrafica | Descrizione documento | Importo residuo iniziale | Somme incassate | Variazioni in + | Variazioni in - | P/E | Somme rimaste da incassare |
|----------------|--|---|--------------------------|-----------------|-----------------|-----------------|-----|----------------------------|
| 2017/172 | IRCCS ISTITUTO NAZIONALE TUMORI - FONDAZIONE | RESIDUI 2017 Sviluppo validazione e la realizzazione di saggi molecolari per IRCCS Fondazione Pascale | 12.931,60 | 12.931,60 | 0,00 | 0,00 | | 0,00 |
| | | TOTALE RESIDUI 2017 | 12.931,60 | 12.931,60 | 0,00 | 0,00 | | 0,00 |
| | | TOTALE GENERALE | 12.931,60 | 12.931,60 | 0,00 | 0,00 | | 0,00 |
| | | TOTALE ECONOMIE | 0,00 | | | | | |
| | | TOTALE PERENZIONI | 0,00 | | | | | |

F.E.3.01.02.01.036 Proventi da attività di monitoraggio e controllo ambientale

| N.ro accertam. | Descrizione anagrafica | Descrizione documento | Importo residuo iniziale | Somme incassate | Variazioni in + | Variazioni in - | P/E | Somme rimaste da incassare |
|----------------|---------------------------|--|--------------------------|-----------------|-----------------|-----------------|-----|----------------------------|
| 2015/47 | DIVERSI | RESIDUI 2015 CONTRIBUTO PER LA COMMESSA "TIERNA" | 36.864,59 | 36.864,59 | 0,00 | 0,00 | | 0,00 |
| 2015/262 | DIVERSI | Contributo x commessa Monitoraggio Lago Fusaro ... | 160.000,00 | 0,00 | 0,00 | 0,00 | | 160.000,00 |
| | | TOTALE RESIDUI 2015 | 196.864,59 | 36.864,59 | 0,00 | 0,00 | | 160.000,00 |
| 2016/428 | ISCHIA GAS SRL | RESIDUI 2016 Contributo per Commessa IschiaGas | 91.500,00 | 10.675,00 | 0,00 | 0,00 | | 80.825,00 |
| 2016/429 | AUTORITA PORTO DI SALERNO | Contributo per Commessa Autorità Porto di Salerno | 19.250,00 | 19.250,00 | 0,00 | 0,00 | | 0,00 |
| | | TOTALE RESIDUI 2016 | 110.750,00 | 29.925,00 | 0,00 | 0,00 | | 80.825,00 |
| 2017/186 | LPA GROUP SPA | RESIDUI 2017 Commessa con LPA Group | 25.620,00 | 25.620,00 | 0,00 | 0,00 | | 0,00 |
| | | TOTALE RESIDUI 2017 | 25.620,00 | 25.620,00 | 0,00 | 0,00 | | 0,00 |
| | | TOTALE GENERALE | 333.234,59 | 92.409,59 | 0,00 | 0,00 | | 240.825,00 |
| | | TOTALE ECONOMIE | 0,00 | | | | | |
| | | TOTALE PERENZIONI | 0,00 | | | | | |

F.E.3.01.02.01.036 Proventi da attività di monitoraggio e controllo ambientale

| N.ro accertam. | Descrizione anagrafica | Descrizione documento | | | | | Somme rimaste da incassare |
|----------------|------------------------|---|--|--|--|--|----------------------------|
| 2018/1796 | DIVERSI | RESIDUI 2018 Contributo per commessa ENI SYNDAL | | | | | 245.402,02 |
| 2018/1797 | TERNA RETE ITALIA SPA | Contributo per commessa TERNA RETE ITALIA 2 | | | | | 435.113,00 |
| | | TOTALE RESIDUI 2018 | | | | | 680.515,02 |
| | | TOTALE GENERALE | | | | | 921.340,02 |

F.E.3.01.02.01.038 Proventi da analisi e studi nel campo della ricerca

| N.ro accertam. | Descrizione anagrafica | Descrizione documento | Importo residuo iniziale | Somme incassate | Variazioni in + | Variazioni in - | P/E | Somme rimaste da incassare |
|----------------|------------------------|---|--------------------------|-----------------|-----------------|-----------------|-----|----------------------------|
| 2017/204 | GENOMIX4LIFE SRL | RESIDUI 2017 Contributo per Commessa Genomix4Life | 17.690,00 | 4.270,00 | 0,00 | 13.420,00 | PT | 0,00 |
| | | TOTALE RESIDUI 2017 | 17.690,00 | 4.270,00 | 0,00 | 13.420,00 | | 0,00 |
| | | TOTALE GENERALE | 17.690,00 | 4.270,00 | 0,00 | 13.420,00 | | 0,00 |
| | | TOTALE ECONOMIE | 0,00 | | | | | |
| | | TOTALE PERENZIONI | 13.420,00 | | | | | |

F.E.3.01.02.01.038 Proventi da analisi e studi nel campo della ricerca

| N.ro accertam. | Descrizione anagrafica | Descrizione documento | Somme rimaste da incassare |
|----------------|---|---|----------------------------|
| 2018/1021 | WWF ITALIA ONLUS | RESIDUI 2018 Convenzione per progetto "Small Scale Fisheries" | 18.000,00 |
| 2018/1052 | I.R.G. SRL | Commessa con la IRG Srl | 2.440,00 |
| 2018/1053 | Laboratorio Cesare Pandolfi & C. s.a.s. | Commessa con Laboratorio Cesare Pandolfi | 3.660,00 |
| 2018/1369 | OLITALIA SRL | Contributo per commessa con Olitalia srl | 14.640,00 |
| | | TOTALE RESIDUI 2018 | 38.740,00 |
| | | TOTALE GENERALE | 38.740,00 |

F.E.3.01.02.01.999 Proventi da servizi n.a.c.

| N.ro accertam. | Descrizione anagrafica | Descrizione documento | Importo residuo iniziale | Somme incassate | Variazioni in + | Variazioni in - | P/E | Somme rimaste da incassare |
|----------------|------------------------|--|--------------------------|-----------------|-----------------|-----------------|-----|----------------------------|
| 2016/430 | DIVERSI | RESIDUI 2016 Workshop "Comparative methods in evolutionary biology" | 1.593,00 | 0,00 | 0,00 | 0,00 | | 1.593,00 |
| | | TOTALE RESIDUI 2016 | 1.593,00 | 0,00 | 0,00 | 0,00 | | 1.593,00 |
| | | TOTALE GENERALE | 1.593,00 | 0,00 | 0,00 | 0,00 | | 1.593,00 |
| | | TOTALE ECONOMIE | 0,00 | | | | | |
| | | TOTALE PERENZIONI | 0,00 | | | | | |

F.E.3.05.02.02.002 Entrate da rimborsi di IVA a credito

| N.ro accertam. | Descrizione anagrafica | Descrizione documento | Importo residuo iniziale | Somme incassate | Variazioni in + | Variazioni in - | P/E | Somme rimaste da incassare |
|----------------|------------------------|----------------------------|--------------------------|-----------------|-----------------|-----------------|-----|----------------------------|
| 2017/683 | ERARIO C/IVA | Credito IVA anno 2017 | 28,22 | 23,00 | 0,00 | 5,22 | PT | 0,00 |
| | | TOTALE RESIDUI 2017 | 28,22 | 23,00 | 0,00 | 5,22 | | 0,00 |
| | | TOTALE GENERALE | 28,22 | 23,00 | 0,00 | 5,22 | | 0,00 |
| | | TOTALE ECONOMIE | 0,00 | | | | | |
| | | TOTALE PERENZIONI | 5,22 | | | | | |

F.E.3.05.99.99.999 Altre entrate correnti n.a.c.

| N.ro accertam. | Descrizione anagrafica | Descrizione documento | | | | | Somme rimaste da incassare |
|----------------|-------------------------|--|--|--|--|--|----------------------------|
| 2018/1812 | UNIVERSIDADE DO ALGARVE | RESIDUI 2018 Bolli su incassi ND 4, 5 e 6 alla CCMAR anno 2018 | | | | | 6,00 |
| | | TOTALE RESIDUI 2018 | | | | | 6,00 |
| | | TOTALE GENERALE | | | | | 6,00 |

F.E.4.02.05.07.001 Contributi agli investimenti dal Resto del Mondo

| N.ro accertam. | Descrizione anagrafica | Descrizione documento | Importo residuo iniziale | Somme incassate | Variazioni in + | Variazioni in - | P/E | Somme rimaste da incassare |
|----------------|------------------------|--|--------------------------|-----------------|-----------------|-----------------|-----|----------------------------|
| 2017/189 | TOTAL FOUNDATION SA | RESIDUI 2017 Progetto della Total Fondation BIO_2016_08.1_4 HighCO2Seas Conto Capitale | 3.350,00 | 0,00 | 0,00 | 0,00 | | 3.350,00 |
| | | TOTALE RESIDUI 2017 | 3.350,00 | 0,00 | 0,00 | 0,00 | | 3.350,00 |
| | | TOTALE GENERALE | 3.350,00 | 0,00 | 0,00 | 0,00 | | 3.350,00 |
| | | TOTALE ECONOMIE | 0,00 | | | | | |
| | | TOTALE PERENZIONI | 0,00 | | | | | |

F.E.4.05.04.99.999 Altre entrate in conto capitale n.a.c.

| N.ro accertam. | Descrizione anagrafica | Descrizione documento | Importo residuo iniziale | Somme incassate | Variazioni in + | Variazioni in - | P/E | Somme rimaste da incassare |
|----------------|------------------------|--|--------------------------|-----------------|-----------------|-----------------|-----|----------------------------|
| 2013/252 | DIVERSI | RESIDUI 2013 ACCONTI IRES ANNO 2007 | 30.007,00 | 0,00 | 0,00 | 330,00 | PP | 29.677,00 |
| | | TOTALE RESIDUI 2013 | 30.007,00 | 0,00 | 0,00 | 330,00 | | 29.677,00 |
| | | TOTALE GENERALE | 30.007,00 | 0,00 | 0,00 | 330,00 | | 29.677,00 |
| | | TOTALE ECONOMIE | 0,00 | | | | | |
| | | TOTALE PERENZIONI | 330,00 | | | | | |

F.E.9.01.02.99.999 Altre ritenute al personale dipendente per conto di terzi

| N.ro accertam. | Descrizione anagrafica | Descrizione documento | Importo residuo iniziale | Somme incassate | Variazioni in + | Variazioni in - | P/E | Somme rimaste da incassare |
|----------------|------------------------|---|--------------------------|-----------------|-----------------|-----------------|-----|----------------------------|
| 2013/171 | DIVERSI | RESIDUI 2013 TRASFMIUR.PER PROGETTO POTENZIAMENTO PAC01_00044 EMSO-MEDIT PAC1 | 401.238,00 | 0,00 | 0,00 | 0,00 | | 401.238,00 |
| | | TOTALE RESIDUI 2013 | 401.238,00 | 0,00 | 0,00 | 0,00 | | 401.238,00 |
| | | TOTALE GENERALE | 401.238,00 | 0,00 | 0,00 | 0,00 | | 401.238,00 |
| | | TOTALE ECONOMIE | 0,00 | | | | | |
| | | TOTALE PERENZIONI | 0,00 | | | | | |

F.E.9.01.99.99.999 Altre entrate per partite di giro diverse

| N.ro accertam. | Descrizione anagrafica | Descrizione documento | Importo residuo iniziale | Somme incassate | Variazioni in + | Variazioni in - | P/E | Somme rimaste da incassare |
|----------------|-------------------------------------|---|--------------------------|-----------------|-----------------|-----------------|-----|----------------------------|
| 2009/55 | RADIO TAXI 3570 SOC.COOP. A.R.L. | RESIDUI 2009 RESTITUZIONE CAUZIONE X SOTTOSCRIZ.CONVEZ.RADIO TAXI 3570 | 600,00 | 0,00 | 0,00 | 0,00 | | 600,00 |
| 2009/72 | TELEPASS SPA | RESTITUZIONE CAUZIONE TELEPASS X PICKUP E FURGONE WOLKSWAGEN | 300,00 | 0,00 | 0,00 | 0,00 | | 300,00 |
| | | TOTALE RESIDUI 2009 | 900,00 | 0,00 | 0,00 | 0,00 | | 900,00 |
| 2013/44 | TELEPASS SPA | RESIDUI 2013 RESTITUZIONE DEPOSITO CAUZIONALE X IL SERVIZIO DI TELEPASS | 150,00 | 0,00 | 0,00 | 0,00 | | 150,00 |
| | | TOTALE RESIDUI 2013 | 150,00 | 0,00 | 0,00 | 0,00 | | 150,00 |
| 2014/247 | DIVERSI | RESIDUI 2014 TASSA ISCR.AOU 14/15 DA CHANDRASEKARAN E ASSAI | 74,47 | 0,00 | 0,00 | 74,47 | PT | 0,00 |
| | | TOTALE RESIDUI 2014 | 74,47 | 0,00 | 0,00 | 74,47 | | 0,00 |
| 2015/49 | BIOGEM S.C.A.R.L. | RESIDUI 2015 RESTITUZIONE SPESE REGISTRAZIONE CONTRATTO BIOGEM-SZN | 250,00 | 0,00 | 0,00 | 0,00 | | 250,00 |
| | | TOTALE RESIDUI 2015 | 250,00 | 0,00 | 0,00 | 0,00 | | 250,00 |
| 2016/188 | ENEA | RESIDUI 2016 Restituzione dall'ENEA missione Zazo a Roma | 116,90 | 116,90 | 0,00 | 0,00 | | 0,00 |
| 2016/192 | CASOTTI RAFFAELLA | Restituzione anticipo da Casotti missione a Bologna | 215,00 | 215,00 | 0,00 | 0,00 | | 0,00 |
| 2016/370 | IUDICONE DANIELE | Restituzione anticipo da Iudicone missione a Southampton UK | 750,00 | 750,00 | 0,00 | 0,00 | | 0,00 |
| 2016/423 | PANAQUE SRL | Restituzione registrazione contratto SZN-Panaque "Nuovo allestimento vasche" | 1.525,32 | 0,00 | 0,00 | 0,00 | | 1.525,32 |
| | | DA RIPORTARE | 2.607,22 | 1.081,90 | 0,00 | 0,00 | | 1.525,32 |

F.E.9.01.99.99.999 Altre entrate per partite di giro diverse

| N.ro accertam. | Descrizione anagrafica | Descrizione documento | Importo residuo iniziale | Somme incassate | Variazioni in + | Variazioni in - | P/E | Somme rimaste da incassare |
|----------------|------------------------------------|--|--------------------------|-----------------|-----------------|-----------------|-----|----------------------------|
| 2016/424 | ENEA | Restituzione dall'ENEA trasferta Zazo ad Aosta | 167,90 | 167,90 | 0,00 | 0,00 | | 0,00 |
| | | TOTALE RESIDUI 2016 | 2.775,12 | 1.249,80 | 0,00 | 0,00 | | 1.525,32 |
| | | RESIDUI 2017 | | | | | | |
| 2017/2 | COSMOPOL SPA | Restituzione pubblicazione esito gara di portierato (Cosmopol) | 1.098,00 | 0,00 | 0,00 | 0,00 | | 1.098,00 |
| 2017/6 | NUNEZ PONS LAURA | Restituzione anticipo da Nunez Pons missione a Siracusa | 750,00 | 750,00 | 0,00 | 0,00 | | 0,00 |
| 2017/15 | COSMOPOL SPA | Registrazione Contratto SZN/Cosmopol | 245,00 | 0,00 | 0,00 | 0,00 | | 245,00 |
| 2017/21 | FIORITO GRAZIANO | Restituzione anticipo da Fiorito missione a Bergen Novergia | 570,00 | 570,00 | 0,00 | 0,00 | | 0,00 |
| 2017/32 | CUOMO CLAUDIA | Restituzione Anticipo da Cuomo missione a Woods Hole | 1.180,00 | 1.180,00 | 0,00 | 0,00 | | 0,00 |
| 2017/71 | MAFFUCCI FULVIO | Restituzione anticipo di Stipendio mese di Marzo 2017 | 1.900,00 | 1.900,00 | 0,00 | 0,00 | | 0,00 |
| 2017/72 | CHUN JONG TAI | Restituzione anticipo di Stipendio mese di Marzo 2017 | 1.900,00 | 1.900,00 | 0,00 | 0,00 | | 0,00 |
| 2017/73 | GALLO ALESSANDRA | Restituzione anticipo di Stipendio mese di Marzo 2017 | 1.700,00 | 1.700,00 | 0,00 | 0,00 | | 0,00 |
| 2017/74 | SHIGENO SHUICHI | Restituzione anticipo di Stipendio mese di Marzo 2017 | 1.700,00 | 1.700,00 | 0,00 | 0,00 | | 0,00 |
| 2017/75 | DE ENTRAMBASAGUAS MONSELL LAURA | Restituzione anticipo di Stipendio mese di Marzo 2017 | 1.700,00 | 1.700,00 | 0,00 | 0,00 | | 0,00 |
| 2017/76 | DI CIOCCIO DAVIDE | Restituzione anticipo di Stipendio mese di Marzo 2017 | 1.500,00 | 1.500,00 | 0,00 | 0,00 | | 0,00 |
| 2017/77 | NITTOLI VALERIA | Restituzione anticipo di Stipendio mese di Marzo 2017 | 1.500,00 | 1.500,00 | 0,00 | 0,00 | | 0,00 |
| 2017/78 | PAPALUCA ORNELLA | Restituzione anticipo di Stipendio mese di Marzo 2017 | 1.500,00 | 1.500,00 | 0,00 | 0,00 | | 0,00 |
| 2017/79 | LAVORGNA IDA | Restituzione anticipo di Stipendio mese di Marzo 2017 | 1.500,00 | 1.500,00 | 0,00 | 0,00 | | 0,00 |
| 2017/80 | UTTIERI MARCO | Restituzione anticipo di Stipendio mese di Marzo 2017 | 1.700,00 | 1.700,00 | 0,00 | 0,00 | | 0,00 |
| | | DA RIPORTARE | 20.443,00 | 19.100,00 | 0,00 | 0,00 | | 1.343,00 |

F.E.9.01.99.99.999 Altre entrate per partite di giro diverse

| N.ro accertam. | Descrizione anagrafica | Descrizione documento | Importo residuo iniziale | Somme incassate | Variazioni in + | Variazioni in - | P/E | Somme rimaste da incassare |
|---------------------|-------------------------------|---|--------------------------|-----------------|-----------------|-----------------|-----|----------------------------|
| RIPORTO | | | | | | | | |
| 2017/81 | MUNARI MARCO | Restituzione anticipo di Stipendio mese di Marzo 2017 | 20.443,00 | 19.100,00 | 0,00 | 0,00 | | 1.343,00 |
| 2017/82 | BALESTRA CECILIA | Restituzione anticipo di Stipendio mese di Marzo 2017 | 1.500,00 | 1.500,00 | 0,00 | 0,00 | | 0,00 |
| 2017/83 | D'AGOSTINO YLENIA | Restituzione anticipo di Stipendio mese di Marzo 2017 | 1.500,00 | 1.500,00 | 0,00 | 0,00 | | 0,00 |
| 2017/84 | MARIN GUIRAO LAZARO RAFAEL | Restituzione anticipo di Stipendio mese di Marzo 2017 | 2.000,00 | 2.000,00 | 0,00 | 0,00 | | 0,00 |
| 2017/85 | CHIARORE ANTONIA | Restituzione anticipo di Stipendio mese di Marzo 2017 | 1.500,00 | 1.500,00 | 0,00 | 0,00 | | 0,00 |
| 2017/86 | WATTEAUX ROMAIN GILDAS | Restituzione anticipo di Stipendio mese di Marzo 2017 | 2.000,00 | 2.000,00 | 0,00 | 0,00 | | 0,00 |
| 2017/87 | D. ALELIO DOMENICO | Restituzione anticipo di Stipendio mese di Marzo 2017 | 2.000,00 | 2.000,00 | 0,00 | 0,00 | | 0,00 |
| 2017/88 | PONTE GIOVANNA | Restituzione anticipo di Stipendio mese di Marzo 2017 | 1.500,00 | 1.500,00 | 0,00 | 0,00 | | 0,00 |
| 2017/89 | PERCOPO ISABELLA | Restituzione anticipo di Stipendio mese di Marzo 2017 | 1.700,00 | 1.700,00 | 0,00 | 0,00 | | 0,00 |
| 2017/90 | CAPUTI LUIGI | Restituzione anticipo di Stipendio mese di Marzo 2017 | 1.700,00 | 1.700,00 | 0,00 | 0,00 | | 0,00 |
| 2017/91 | ANNUNZIATA ROSSELLA | Restituzione anticipo di Stipendio mese di Marzo 2017 | 2.000,00 | 2.000,00 | 0,00 | 0,00 | | 0,00 |
| 2017/92 | SCALCO ELEONORA | Restituzione anticipo di Stipendio mese di Marzo 2017 | 1.700,00 | 1.700,00 | 0,00 | 0,00 | | 0,00 |
| 2017/93 | RUSSO MONIA TERESA | Restituzione anticipo di Stipendio mese di Marzo 2017 | 1.700,00 | 1.700,00 | 0,00 | 0,00 | | 0,00 |
| 2017/94 | DI DATO VALERIA | Restituzione anticipo di Stipendio mese di Marzo 2017 | 2.000,00 | 2.000,00 | 0,00 | 0,00 | | 0,00 |
| 2017/95 | LOWE ELIJAH KARIEM | Restituzione anticipo di Stipendio mese di Marzo 2017 | 1.700,00 | 1.700,00 | 0,00 | 0,00 | | 0,00 |
| 2017/96 | SABATINO VALERIA | Restituzione anticipo di Stipendio mese di Marzo 2017 | 1.400,00 | 1.400,00 | 0,00 | 0,00 | | 0,00 |
| 2017/97 | SANSONE CLEMENTINA | Restituzione anticipo di Stipendio mese di Marzo 2017 | 1.700,00 | 1.700,00 | 0,00 | 0,00 | | 0,00 |
| DA RIPORTARE | | | 49.543,00 | 48.200,00 | 0,00 | 0,00 | | 1.343,00 |

F.E.9.01.99.99.999 Altre entrate per partite di giro diverse

| N.ro accertam. | Descrizione anagrafica | Descrizione documento | Importo residuo iniziale | Somme incassate | Variazioni in + | Variazioni in - | P/E | Somme rimaste da incassare |
|---------------------|-------------------------------|---|--------------------------|-----------------|-----------------|-----------------|-----|----------------------------|
| RIPORTO | | | | | | | | |
| 2017/99 | RASTELLI EUGENIO | Restituzione anticipo di Stipendio mese di Marzo 2017 | 49.543,00 | 48.200,00 | 0,00 | 0,00 | | 1.343,00 |
| 2017/100 | PEPI MILVA | Restituzione anticipo di Stipendio mese di Marzo 2017 | 1.700,00 | 1.700,00 | 0,00 | 0,00 | | 0,00 |
| 2017/185 | DELL'ANNO FILIPPO | Restituzione anticipo da Dell'Anno missione ad Ancona | 360,00 | 360,00 | 0,00 | 0,00 | | 0,00 |
| 2017/190 | TOTAL FOUNDATION SA | Progetto della Total Fondation BIO_2016_081_4 HighCO2Seas PG per Partners | 123.150,00 | 79.525,00 | 0,00 | 0,00 | | 43.625,00 |
| 2017/200 | STEFANINO VIOLANTE | Restituzione anticipo da Stefanino cassa del 31/03 | 16,70 | 16,70 | 0,00 | 0,00 | | 0,00 |
| 2017/319 | MARTINEZ ANDRADE KEVIN ANDRES | Restituzione anticipo da Kevin Andres Martinez Andrade missione a Leuven Belgio | 950,00 | 950,00 | 0,00 | 0,00 | | 0,00 |
| 2017/353 | CIRINO PAOLA | Restituzione anticipo da Cirino missione a Genova | 750,00 | 750,00 | 0,00 | 0,00 | | 0,00 |
| 2017/425 | IRAP | Recupero IRAP da Gaonkar mese di Maggio da NOIPA | 43,92 | 0,00 | 0,00 | 43,92 | PT | 0,00 |
| 2017/460 | ENEA | Restituzione da Enea per trasferta Tangherlini a Roma | 99,90 | 99,90 | 0,00 | 0,00 | | 0,00 |
| 2017/494 | IRAP | Recupero IRAP da Gaonkar mese di Maggio da NOIPA | 43,92 | 0,00 | 0,00 | 43,92 | PT | 0,00 |
| 2017/499 | BOTTARO MASSIMILIANO | Restituzione anticipo da Bottaro per missione a Busan | 500,00 | 500,00 | 0,00 | 0,00 | | 0,00 |
| 2017/500 | Maffucci Fulvio | Restituzione anticipo da Maffucci per missione a Genova | 800,00 | 800,00 | 0,00 | 0,00 | | 0,00 |
| 2017/533 | EUROPEAN COMMISSION | Contributo per Progetto Assemble Plus per partner | 235.010,96 | 0,00 | 0,00 | 0,00 | | 235.010,96 |
| 2017/555 | PASSARELLI AUGUSTO | Restituzione anticipo da Passarelli missione a Salerno | 210,00 | 210,00 | 0,00 | 0,00 | | 0,00 |
| 2017/580 | STEFANNI SERGIO | Restituzione anticipo da Stefanni missione a BUSan (Corea) | 500,00 | 500,00 | 0,00 | 0,00 | | 0,00 |
| 2017/582 | BANCA NAZIONALE DEL LAVORO | Restituzione spese di pubblicazione gara servizio Cassa | 1.960,56 | 0,00 | 0,00 | 0,00 | | 1.960,56 |
| 2017/607 | EUROPEAN COMMISSION | Rimborso missione di Milito a Fato per progetto EMBRIC | 1.718,60 | 0,00 | 0,00 | 0,00 | | 1.718,60 |
| DA RIPORTARE | | | 419.057,56 | 135.311,60 | 0,00 | 87,84 | | 283.658,12 |

F.E.9.01.99.99.999 Altre entrate per partite di giro diverse

| N.ro accertam. | Descrizione anagrafica | Descrizione documento | Importo residuo iniziale | Somme incassate | Variazioni in + | Variazioni in - | P/E | Somme rimaste da incassare |
|---------------------|---------------------------------|--|--------------------------|-----------------|-----------------|-----------------|-----|----------------------------|
| RIPORTO | | | | | | | | |
| 2017/608 | EUROPEAN COMMISSION | Rimborso missione di Castellano a Fato per progetto EMBRIC | 419.057,56 | 135.311,60 | 0,00 | 87,84 | | 283.658,12 |
| | | | 1.778,03 | 0,00 | 0,00 | 0,00 | | 1.778,03 |
| 2017/610 | KOOISTRA WIEBE HENDRIK CORNEL | Recupero da Kooistra missione di Lauritano | 170,40 | 170,40 | 0,00 | 0,00 | | 0,00 |
| 2017/652 | AMBROSINO LUCA | Restituzione da Ambrosino (Compenso NOIPA) | 1.550,00 | 1.550,00 | 0,00 | 0,00 | | 0,00 |
| 2017/653 | BALESTRA CECILIA | Restituzione da Balestra (Compenso NOIPA) | 1.150,00 | 1.150,00 | 0,00 | 0,00 | | 0,00 |
| 2017/654 | COLANTUONO CHIARA | Restituzione da Colantuono(Compenso NOIPA) | 1.550,00 | 1.550,00 | 0,00 | 0,00 | | 0,00 |
| 2017/655 | DE ENTRAMBASAGUAS MONSELL LAURA | Restituzione da De Entrambasaguas (Compenso NOIPA) | 1.750,00 | 1.750,00 | 0,00 | 0,00 | | 0,00 |
| 2017/656 | GALLO ALESSANDRA | Restituzione da Gallo (Compenso NOIPA) | 1.400,00 | 1.400,00 | 0,00 | 0,00 | | 0,00 |
| 2017/657 | GIRARDELLO MARCO | Restituzione da Girardello (Compenso NOIPA) | 1.700,00 | 1.700,00 | 0,00 | 0,00 | | 0,00 |
| 2017/658 | LAURITANO CHIARA | Restituzione da Lauritano (Compenso NOIPA) | 3.800,00 | 3.800,00 | 0,00 | 0,00 | | 0,00 |
| 2017/659 | MANFELLOTTO FRANCESCO | Restituzione da Manfellotto (Compenso NOIPA) | 1.550,00 | 1.550,00 | 0,00 | 0,00 | | 0,00 |
| 2017/660 | MORRONI LORENZO | Restituzione da Morroni (Compenso NOIPA) | 1.750,00 | 1.750,00 | 0,00 | 0,00 | | 0,00 |
| 2017/661 | OREFICE IDA | Restituzione da Orefice (Compenso NOIPA) | 1.550,00 | 1.550,00 | 0,00 | 0,00 | | 0,00 |
| 2017/662 | LAVORGNA IDA | Restituzione da Lavorgna (Compenso NOIPA) | 1.550,00 | 1.550,00 | 0,00 | 0,00 | | 0,00 |
| 2017/663 | VASILEV FILIP | Restituzione da Vasilev (Compenso NOIPA) | 2.650,00 | 2.650,00 | 0,00 | 0,00 | | 0,00 |
| 2017/665 | MAJA MASSIMILIANO | Restituzione anticipo a Maja compensi | 1.300,00 | 0,00 | 0,00 | 0,00 | | 1.300,00 |
| 2017/666 | ZAZO GIANLUCA | Restituzione anticipo a Zazo compensi ad ENEA | 797,75 | 0,00 | 0,00 | 0,00 | | 797,75 |
| 2017/670 | BANCA NAZIONALE DEL LAVORO | Sorno mandato 2622 ed emissione Assegno Circolare | 22.426,90 | 22.426,90 | 0,00 | 0,00 | | 0,00 |
| DA RIPORTARE | | | 467.480,64 | 179.858,90 | 0,00 | 87,84 | | 287.533,90 |

F.E.9.01.99.99.999 Altre entrate per partite di giro diverse

| N.ro accertam. | Descrizione anagrafica | Descrizione documento | Importo residuo iniziale | Somme incassate | Variazioni in + | Variazioni in - | P/E | Somme rimaste da incassare |
|----------------|--------------------------------------|---|--------------------------|-----------------|-----------------|-----------------|-----|----------------------------|
| | | RIPORTO | | | | | | |
| 2017/679 | ASSOCIAZIONE CTN BLUE ITALIAN GROWTH | Quota associativa CTN Blue Italian Growth anno 2017 | 467.480,64 | 179.858,90 | 0,00 | 87,84 | | 287.533,90 |
| 2017/680 | ESCALERA LAURA | Restituzione Compenso di Novembre 2017 da Escalera | 1.000,00 | 0,00 | 0,00 | 0,00 | | 1.000,00 |
| | | | 1.500,00 | 1.500,00 | 0,00 | 0,00 | | 0,00 |
| | | TOTALE RESIDUI 2017 | 469.980,64 | 181.358,90 | 0,00 | 87,84 | | 288.533,90 |
| | | TOTALE GENERALE | 474.130,23 | 182.608,70 | 0,00 | 162,31 | | 291.359,22 |
| | | TOTALE ECONOMIE | 0,00 | | | | | |
| | | TOTALE PERENZIONI | 162,31 | | | | | |

F.E.9.01.99.99.999 Altre entrate per partite di giro diverse

| N.ro accertam. | Descrizione anagrafica | Descrizione documento | | | | | Somme rimaste da incassare |
|----------------|------------------------|--|---------------------|--|--|--|----------------------------|
| 2018/574 | STEFANINO VIOLANTE | RECUPERO VERBALE COMUNE DI NAPOLI n. B18120706558 DEL 28/02/2018 | RESIDUI 2018 | | | | 74,00 |
| 2018/622 | COMUNE DI CELLOLE | RECUPERO VERBALE n. 19475T/2018 Prot. 24805/11/04/2018 Comune di Cellole Comando Vigili Urbani | | | | | 46,70 |
| 2018/665 | Stipendi | Recupero dal DG Vecchi Multa 1556/2018 Comune di Cariati | | | | | 48,12 |
| 2018/761 | DELL'ANNO FILIPPO | Restituzione Anticipo da Dell'Anno missione a Cape Town | | | | | 5.400,00 |
| 2018/811 | RASTELLI EUGENIO | Restituzione dall'ENEA visite mediche per Rastelli campagna Antartide | | | | | 202,00 |
| 2018/817 | DI DATO VALERIA | Restituzione anticipo da Di Dato missione in Portogallo | | | | | 1.330,39 |
| 2018/818 | MILITO ALFONSINA | Restituzione anticipo da Milito missione a Berlino | | | | | 224,99 |
| 2018/819 | CASTELLANO IMMACOLATA | Restituzione anticipo da Castellano missione a Berlino | | | | | 192,47 |
| 2018/821 | GALASSO CHRISTIAN | Restituzione anticipo da Galasso ammissione a Lisbona | | | | | 1.417,28 |
| 2018/1110 | VOLPE MASSIMILIANO | Restituzione Anticipo da Volpe missione a Cambridge | | | | | 495,00 |
| 2018/1193 | FIORITO GRAZIANO | Restituzione Anticipo da Fiorito missione in Florida | | | | | 1.015,00 |
| 2018/1195 | VECCHI FABRIZIO | Restituzione Ricarica carta prepagata per DG Vecchi | | | | | 1.293,69 |
| 2018/1199 | BARILE ANTONIO | Restituzione quota spese registrazione contratto locazione immobile Ischia- Barile- SZN | | | | | 419,00 |
| 2018/1259 | DI DATO VALERIA | Restituzione Anticipo da Di Dato missione a Faro | | | | | 1.935,00 |
| 2018/1277 | LIBERTI ASSUNTA | Restituzione Anticipo competenze del mese di Settembre Liberti Assunta assegno ricerca 02/2018 | | | | | 1.125,00 |
| 2018/1347 | AFFUSO ANDREA | Restituzione Anticipo da Affuso missione a Porec | | | | | 584,00 |
| 2018/1370 | MUNARI MARCO | Restituzione anticipo da Munari missione a Roma | | | | | 121,00 |
| | | | DA RIPORTARE | | | | 15.923,64 |

F.E.9.01.99.99.999 Altre entrate per partite di giro diverse

| N.ro accertam. | Descrizione anagrafica | Descrizione documento | | | | | Somme rimaste da incassare |
|----------------|-----------------------------|---|--|--|--|--|----------------------------|
| RIPORTO | | | | | | | |
| 2018/1430 | COMUNE DI BELMONTE CASTELLO | Verbale n. 7946/2018 Comune di Belmonte Castello- Comandi di Polizia Locale | | | | | 15.923,64 |
| 2018/1492 | IAMUNNO FRANCO | Restituzione Anticipo da Iamunno missione a Modena | | | | | 44,70 |
| 2018/1493 | GRAGNANIELLO GIOVANNI | Restituzione Anticipo da Gragnaniello missione a Modena | | | | | 360,00 |
| 2018/1593 | ENEA | Restituzione missione di Rignella a Roma da ENEA | | | | | 360,00 |
| 2018/1614 | D'Ambra Isabella | Restituzione Anticipo da D'Ambra missione a Milton Keynes | | | | | 205,40 |
| 2018/1653 | Sansone Clementina | Restituzione Anticipo da Sansone missione ad Ancona | | | | | 462,60 |
| 2018/1706 | VECCHI FABRIZIO | Restituzione Ricarica carta prepagata per DG Vecchi | | | | | 178,00 |
| 2018/1720 | TARALLO ANDREA | Anticipo a Tarallo missione a Galway | | | | | 2.706,31 |
| 2018/1782 | BANCA NAZIONALE DEL LAVORO | Giroconti Carta di credito mese di Novembre 2018 | | | | | 490,00 |
| 2018/1813 | DIVERSI | Restituzione per pagamento fattura non dovuto TNT | | | | | 1.350,62 |
| | | | | | | | 26,00 |
| | | TOTALE RESIDUI 2018 | | | | | 22.107,27 |
| | | TOTALE GENERALE | | | | | 313.466,49 |

F.E.9.02.04.01.001 Costituzione di depositi cauzionali o contrattuali di terzi

| N.ro accertam. | Descrizione anagrafica | Descrizione documento | Importo residuo iniziale | Somme incassate | Variazioni in + | Variazioni in - | P/E | Somme rimaste da incassare |
|----------------|------------------------|--|--------------------------|-----------------|-----------------|-----------------|-----|----------------------------|
| 2016/222 | COMUNE DI NAPOLI | RESIDUI 2016 Restituzione deposito cauzionale per locazione Casina del Boschetto | 28.819,23 | 0,00 | 0,00 | 0,00 | | 28.819,23 |
| | | TOTALE RESIDUI 2016 | 28.819,23 | 0,00 | 0,00 | 0,00 | | 28.819,23 |
| | | TOTALE GENERALE | 28.819,23 | 0,00 | 0,00 | 0,00 | | 28.819,23 |
| | | TOTALE ECONOMIE | 0,00 | | | | | |
| | | TOTALE PERENZIONI | 0,00 | | | | | |

F.E.9.02.04.02.001 Restituzione di depositi cauzionali o contrattuali presso terzi

| N.ro accertam. | Descrizione anagrafica | Descrizione documento | | Somme rimaste da incassare |
|----------------|------------------------|--|--|----------------------------|
| 2018/833 | BARILE ANTONIO | RESIDUI 2018 Restituzione deposito cauzionale per locazione tra Barile e SZN Immobile Ischia | | 9.000,00 |
| 2018/1181 | Fondazione WWF Italia | Restituzione deposito cauzionale locale fondazione WWF | | 7.500,00 |
| | | TOTALE RESIDUI 2018 | | 16.500,00 |
| | | TOTALE GENERALE | | 16.500,00 |

TOTALE ENTRATE

| | Importo residuo iniziale | Somme incassate | Variazioni in + | Variazioni in - | Somme rimaste da incassare |
|---------------------------------------|---------------------------------|------------------------|------------------------|------------------------|-----------------------------------|
| TOTALE RESIDUI ANNI IN CORSO | | | | | 3.050.299,69 |
| TOTALE RESIDUI ANNI PRECEDENTI | 4.188.791,45 | 808.633,09 | 0,00 | 107.621,18 | 3.272.537,18 |
| TOTALE GENERALE | | | | | 6.322.836,87 |
| TOTALE ECONOMIE | | | | | 0,00 |
| TOTALE PERENZIONI | | | | | 107.621,18 |

SITUAZIONE DEI RESIDUI PASSIVI

F.U.1.01.01.01.002 Voci stipendiali corrisposte al personale a tempo indeterminato

| N.ro impegno | Descrizione anagrafica | Descrizione documento | Importo residuo iniziale | Somme pagate | Variazioni in + | Variazioni in - | P/E | Somme rimaste da pagare |
|--------------|------------------------|---|--------------------------|--------------|-----------------|-----------------|-----|-------------------------|
| 2017/40 | Stipendi | RESIDUI 2017 Stipendi per il personale a tempo indeterminato per anno 2017 | 28.711,27 | 0,00 | 0,00 | 28.711,27 | PT | 0,00 |
| | | TOTALE RESIDUI 2017 | 28.711,27 | 0,00 | 0,00 | 28.711,27 | | 0,00 |
| | | TOTALE GENERALE | 28.711,27 | 0,00 | 0,00 | 28.711,27 | | 0,00 |
| | | TOTALE ECONOMIE | 0,00 | | | | | |
| | | TOTALE PERENZIONI | 28.711,27 | | | | | |

F.U.1.01.01.004 Indenn. ed altri compensi, esclusi i rimborsi spesa per missione, corrisposti al pers. tempo indet.

| N.ro impegno | Descrizione anagrafica | Descrizione documento | Importo residuo iniziale | Somme pagate | Variazioni in + | Variazioni in - | P/E | Somme rimaste da pagare |
|--------------|------------------------|---|--------------------------|--------------|-----------------|-----------------|-----|-------------------------|
| 2015/3 | DIVERSI | RESIDUI 2015 RESIDUO 2015 | 904,46 | 0,00 | 0,00 | 904,46 | PT | 0,00 |
| | | TOTALE RESIDUI 2015 | 904,46 | 0,00 | 0,00 | 904,46 | | 0,00 |
| 2016/148 | Stipendi | RESIDUI 2016 Altre indennità al personale a tempo indeterminato da Febbraio a Dicembre 2016 | 1.436,27 | 0,00 | 0,00 | 1.436,27 | ET | 0,00 |
| 2016/149 | Stipendi | Tratt. Acc. da Febbraio a Dicembre 16 al pers. a tempo Ind. liv. I - III | 30.055,03 | 0,00 | 0,00 | 30.055,03 | ET | 0,00 |
| 2016/2730 | Stipendi | Produttività per anno 2016 | 14.618,75 | 0,00 | 0,00 | 14.618,75 | ET | 0,00 |
| | | TOTALE RESIDUI 2016 | 46.110,05 | 0,00 | 0,00 | 46.110,05 | | 0,00 |
| 2017/41 | Stipendi | RESIDUI 2017 Altre indennità al personale a tempo indeterminato anno 2017 | 16.947,80 | 0,00 | 0,00 | 16.947,80 | ET | 0,00 |
| 2017/42 | Stipendi | Salario accessorio Liv. I - III al personale a tempo indeterminato per anno 2017 | 40.607,98 | 0,00 | 0,00 | 40.607,98 | ET | 0,00 |
| 2017/44 | Stipendi | Fondo per il miglioramento dell'efficienza dell'ente per il personale a tempo indeterminato anno 17 | 85.726,76 | 82.260,37 | 0,00 | 3.466,39 | ET | 0,00 |
| 2017/2395 | Stipendi | Differenza Produttività anno 2015 | 19.815,04 | 13.339,91 | 0,00 | 6.475,13 | ET | 0,00 |
| 2017/2396 | Stipendi | Differenza Produttività anno 2016 | 52.000,00 | 0,00 | 0,00 | 52.000,00 | ET | 0,00 |
| 2017/2491 | Stipendi | Salario accessorio I - III anno 2015 | 500,31 | 0,00 | 0,00 | 500,31 | ET | 0,00 |
| 2017/2492 | Stipendi | Salario accessorio I - III anno 2016 | 15.000,00 | 0,00 | 0,00 | 15.000,00 | ET | 0,00 |
| 2017/3097 | Stipendi | Altre indennità al personale a tempo indeterminato anno 2017 | 6.146,02 | 0,00 | 0,00 | 6.146,02 | ET | 0,00 |
| 2017/3098 | Stipendi | Salario accessorio Liv. I - III al personale a tempo indeterminato anno 2017 | 14.766,80 | 968,10 | 0,00 | 13.798,70 | ET | 0,00 |

F.U.1.01.01.01.004 Indenn. ed altri compensi, esclusi i rimborsi spesa per missione, corrisposti al pers.tempo indet.

| N.ro impegno | Descrizione anagrafica | Descrizione documento | Importo residuo iniziale | Somme pagate | Variazioni in + | Variazioni in - | P/E | Somme rimaste da pagare |
|--------------|------------------------|----------------------------|--------------------------|--------------|-----------------|-----------------|-----|-------------------------|
| | | TOTALE RESIDUI 2017 | 251.510,71 | 96.568,38 | 0,00 | 154.942,33 | | 0,00 |
| | | TOTALE GENERALE | 298.525,22 | 96.568,38 | 0,00 | 201.956,84 | | 0,00 |
| | | TOTALE ECONOMIE | 201.052,38 | | | | | |
| | | TOTALE PERENZIONI | 904,46 | | | | | |

F.U.1.01.01.01.006 Voci stipendiali corrisposte al personale a tempo determinato

| N.ro impegno | Descrizione anagrafica | Descrizione documento | Importo residuo iniziale | Somme pagate | Variazioni in + | Variazioni in - | P/E | Somme rimaste da pagare |
|--------------|------------------------|--|--------------------------|--------------|-----------------|-----------------|-----|-------------------------|
| 2015/1 | SAGGIOMO VINCENZO | RESIDUI 2015 RESIDUO 2015 | 22.722,04 | 22.722,04 | 0,00 | 0,00 | | 0,00 |
| | | TOTALE RESIDUI 2015 | 22.722,04 | 22.722,04 | 0,00 | 0,00 | | 0,00 |
| 2016/41 | SAGGIOMO VINCENZO | RESIDUI 2016 Compenso al Direttore Generale per anno 2016 | 38.952,04 | 38.952,04 | 0,00 | 0,00 | | 0,00 |
| 2016/2743 | Stipendi | Produttività per tempo determinati anno 2016 | 12.110,75 | 0,00 | 0,00 | 12.110,75 | ET | 0,00 |
| | | TOTALE RESIDUI 2016 | 51.062,79 | 38.952,04 | 0,00 | 12.110,75 | | 0,00 |
| 2017/37 | Stipendi | RESIDUI 2017 Compenso al Direttore Generale per anno 2017 | 32.912,05 | 27.600,92 | 0,00 | 5.311,13 | ET | 0,00 |
| 2017/3071 | Stipendi | Competenze al personale aggiuntivo del mese di Dicembre 2017 | 4.259,25 | 4.259,25 | 0,00 | 0,00 | | 0,00 |
| 2017/3093 | Stipendi | Produttività anno 2017 per il personale a tempo determinato | 1.000,00 | 0,00 | 0,00 | 1.000,00 | ET | 0,00 |
| | | TOTALE RESIDUI 2017 | 38.171,30 | 31.860,17 | 0,00 | 6.311,13 | | 0,00 |
| | | TOTALE GENERALE | 111.956,13 | 93.534,25 | 0,00 | 18.421,88 | | 0,00 |
| | | TOTALE ECONOMIE | 18.421,88 | | | | | |
| | | TOTALE PERENZIONI | 0,00 | | | | | |

F.U.1.01.01.009 Assegni di ricerca

| N.ro impegno | Descrizione anagrafica | Descrizione documento | Importo residuo iniziale | Somme pagate | Variazioni in + | Variazioni in - | P/E | Somme rimaste da pagare |
|--------------|------------------------|---|--------------------------|--------------|-----------------|-----------------|-----|-------------------------|
| 2014/1737 | DIVERSI | RESIDUI 2014 Residuo 2014 Lettieri Anna | 1.800,00 | 0,00 | 0,00 | 1.800,00 | ET | 0,00 |
| | | TOTALE RESIDUI 2014 | 1.800,00 | 0,00 | 0,00 | 1.800,00 | | 0,00 |
| | | RESIDUI 2016 | | | | | | |
| 2016/35 | LOWE ELIJAH KARIEM | Assegno di ricerca 13/15 a Lowe Elijah Kariem dal 01/01/2016 al 30/06/2017 | 2.000,00 | 2.000,00 | 0,00 | 0,00 | | 0,00 |
| 2016/59 | INPS | Assegno di Ricerca 13/15 INPS Lowe Elijah Kariem dal 01/01/2016 al 30/06/2017 | 436,20 | 436,20 | 0,00 | 0,00 | | 0,00 |
| 2016/104 | INPS | Assegno di Ricerca 15/2015 a Russo Monia Teresa INPS dal 01/02/2016 al 30/09/2017 | 13,20 | 13,20 | 0,00 | 0,00 | | 0,00 |
| 2016/105 | RUSSO MONIA TERESA | Assegno di Ricerca 15/2015 a Russo Monia Teresa Compenso dal 01/10/2017 al 30/05/2018 | 10.000,00 | 10.000,00 | 0,00 | 0,00 | | 0,00 |
| 2016/106 | INPS | Assegno di Ricerca 15/2015 a Russo Monia Teresa INPS dal 01/10/2017 al 30/05/2018 | 2.684,20 | 2.684,20 | 0,00 | 0,00 | | 0,00 |
| 2016/107 | RUSSO MONIA TERESA | Assegno di Ricerca 15/2015 a Russo Monia Teresa Compenso dal 01/06/2018 al 31/12/2018 | 14.000,00 | 14.000,00 | 0,00 | 0,00 | | 0,00 |
| 2016/108 | INPS | Assegno di Ricerca 15/2015 a Russo Monia Teresa INPS dal 01/06/2018 al 31/12/2018 | 3.147,20 | 2.771,80 | 0,00 | 0,00 | | 375,40 |
| 2016/478 | SCALCO ELEONORA | Rinnovo Assegno di Ricerca 02/2015 a Scalco Eleonora Comp. dal 01/04/2016 al 31/03/2017 | 1.941,67 | 1.941,67 | 0,00 | 0,00 | | 0,00 |
| 2016/479 | INPS | Rinnovo Assegno di Ricerca 02/2015 a Scalco Eleonora INPS dal 01/04/2016 al 31/03/2017 | 359,00 | 359,00 | 0,00 | 0,00 | | 0,00 |
| 2016/480 | SABATINO VALERIA | Assegno di Ricerca 01/2016 a Sabatino Valeria Comp. dal 01/04/2016 al 31/03/2017 | 1.272,58 | 1.272,58 | 0,00 | 0,00 | | 0,00 |
| 2016/481 | INPS | Assegno di Ricerca 01/2016 a Sabatino Valeria INPS dal 01/04/2016 al 31/03/2017 | 661,36 | 352,00 | 0,00 | 309,36 | PT | 0,00 |
| 2016/750 | SANSONE CLEMENTINA | Assegno di Ricerca 2/2016 a Sansone Clementina Comp. 02/05/2016 al 30/04/2018 | 2.000,00 | 2.000,00 | 0,00 | 0,00 | | 0,00 |
| 2016/751 | INPS | Assegno di Ricerca 2/2016 a Sansone Clementina INPS 02/05/2016 al 30/04/2018 | 456,40 | 456,40 | 0,00 | 0,00 | | 0,00 |
| 2016/784 | PERCOPO ISABELLA | Rinnovo Assegno di Ricerca 7/2013 a Percopo Isabella Comp. dal 05/05/2016 al 30/04/2017 | 1.942,00 | 1.942,00 | 0,00 | 0,00 | | 0,00 |
| | | DA RIPORTARE | 40.913,81 | 40.229,05 | 0,00 | 309,36 | | 375,40 |

F.U.1.01.01.009 Assegni di ricerca

| N.ro impegno | Descrizione anagrafica | Descrizione documento | Importo residuo iniziale | Somme pagate | Variazioni in + | Variazioni in - | P/E | Somme rimaste da pagare |
|---------------------|----------------------------|--|--------------------------|--------------|-----------------|-----------------|-----|-------------------------|
| RIPORTO | | | | | | | | |
| 2016/1785 | INPS | Rinnovo Assegno di Ricerca 7/2013 a Percopo Isabella INPS dal 05/05/2016 al 30/04/2017 | 40.913,81 | 40.229,05 | 0,00 | 309,36 | | 375,40 |
| 2016/1260 | GALLO ALESSANDRA | Rinnovo Assegno di ricerca 25/2014 a Gallo Alessandra Comp. dal 07/07/2016 al 06/07/2017 | 423,55 | 423,55 | 0,00 | 0,00 | | 0,00 |
| 2016/1261 | INPS | Rinnovo Assegno di ricerca 25/2014 a Gallo Alessandra INPS dal 07/07/2016 al 06/07/2017 | 1.916,67 | 1.916,67 | 0,00 | 0,00 | | 0,00 |
| 2016/1264 | CHIARORE ANTONIA | Rinnovo Assegno di Ricerca 08/2013 a Chiarore Comp. dal 11/07/2016 al 10/07/2017 | 418,03 | 418,03 | 0,00 | 0,00 | | 0,00 |
| 2016/1265 | INPS | Rinnovo Assegno di Ricerca 08/2016 a Chiarore INPS DAL 11/07/2016 AL 10/07/2017 | 1.412,73 | 1.412,73 | 0,00 | 0,00 | | 0,00 |
| 2016/1420 | MAFFUCCI FULVIO | Rinnovo Assegno di Ricerca 4/2009 a Maffucci Fulvio Comp. 01/08/2016 al 30/07/2017 | 698,78 | 390,76 | 0,00 | 308,02 | PT | 0,00 |
| 2016/1421 | INPS | Assegno di ricerca 4/2009 a Maffucci Fulvio INPS 01/08/2016 al 30/07/2017 | 2.166,67 | 2.166,67 | 0,00 | 0,00 | | 0,00 |
| 2016/1577 | MARIN GUIRAO LAZARO RAFAEL | Assegno di ricerca 4/2009 a Maffucci Fulvio INPS 01/08/2016 al 30/07/2017 | 494,43 | 494,43 | 0,00 | 0,00 | | 0,00 |
| 2016/1578 | INPS | Assegno di ricerca 04/2016 a Marin Guirao Lazaro Rafael Comp. dal 01/09/2016 al 30/08/2017 | 2.250,00 | 2.250,00 | 0,00 | 0,00 | | 0,00 |
| 2016/1579 | BALESTRA CECILIA | Assegno di ricerca 04/2016 a Marin Guirao Lazaro Rafael INPS dal 01/09/2016 al 30/08/2017 | 490,73 | 490,73 | 0,00 | 0,00 | | 0,00 |
| 2016/1580 | INPS | Assegno di ricerca 05/2016 a Balestra Cecilia Comp. dal 08/08/2016 al 07/08/2017 | 1.750,00 | 1.750,00 | 0,00 | 0,00 | | 0,00 |
| 2016/1700 | DI DATO VALERIA | Assegno di ricerca 05/2016 a Balestra Cecilia INPS dal 08/08/2016 al 07/08/2017 | 393,24 | 381,68 | 0,00 | 11,56 | PT | 0,00 |
| 2016/1701 | INPS | Rinnovo Assegno di ricerca 05/2015 a Di Dato Valeria Comp. 14/09/2016 al 31/03/2017 | 2.250,00 | 2.250,00 | 0,00 | 0,00 | | 0,00 |
| 2016/1753 | RUSSO MONIA TERESA | Rinnovo Assegno di ricerca 05/2015 a Di Dato Valeria Inps 14/09/2016 al 31/03/2017 | 475,89 | 475,89 | 0,00 | 0,00 | | 0,00 |
| 2016/1754 | INPS | Assegno di ricerca 15/2015 a Russo Monia Teresa Comp. dal 01/01/2016 al 31/01/2016 | 2.000,00 | 2.000,00 | 0,00 | 0,00 | | 0,00 |
| 2016/1775 | SHIGENO SHUICHI | Assegno di ricerca 15/2015 a Russo Monia Teresa INPS dal 01/01/2016 al 31/01/2016 | 423,00 | 423,00 | 0,00 | 0,00 | | 0,00 |
| 2016/1776 | INPS | Assegno di ricerca 03/2016 a Shunchi Shigeno Comp. dal 01/10/2016 al 30/09/2017 | 1.511,29 | 1.511,29 | 0,00 | 0,00 | | 0,00 |
| | | Assegno di ricerca 03/2016 a Shunchi Shigeno INPS dal 01/10/2016 al 30/09/2017 | 810,76 | 418,03 | 0,00 | 392,73 | PT | 0,00 |
| DA RIPORTARE | | | 60.799,58 | 59.402,51 | 0,00 | 1.021,67 | | 375,40 |

F.U.1.01.01.009 Assegni di ricerca

| N.ro impegno | Descrizione anagrafica | Descrizione documento | Importo residuo iniziale | Somme pagate | Variazioni in + | Variazioni in - | P/E | Somme rimaste da pagare |
|---------------------|---------------------------------|---|--------------------------|--------------|-----------------|-----------------|-----|-------------------------|
| RIPORTO | | | | | | | | |
| 2016/2077 | LAURITANO CHIARA | Integrazione per congedo di maternità a Lauritano Chiara | 60.799,58 | 59.402,51 | 0,00 | 1.021,67 | | 375,40 |
| 2016/2078 | ESCALERA LAURA | Assegno di ricerca 07/2016 a Escalera Laura Comp. dal 02/11/2016 al 30/04/2017 | 2.500,00 | 2.500,00 | 0,00 | 0,00 | | 0,00 |
| 2016/2079 | INPS | Assegno di ricerca 07/2016 a Escalera Laura INPS dal 02/11/2016 al 30/04/2017 | 436,20 | 436,20 | 0,00 | 0,00 | | 0,00 |
| 2016/2081 | INPS | Assegno di ricerca 07/2016 a Escalera Laura INPS dal 01/05/2017 al 31/10/2017 | 436,20 | 0,00 | 0,00 | 436,20 | ET | 0,00 |
| 2016/2082 | DI CIOCCIO DAVIDE | Assegno di ricerca 11/2016 a Di Cioccio Comp. dal 02/11/2016 al 31/10/2017 | 1.750,00 | 1.750,00 | 0,00 | 0,00 | | 0,00 |
| 2016/2083 | INPS | Assegno di ricerca 11/2016 a Di Cioccio INPS dal 02/11/2016 al 31/10/2017 | 381,68 | 381,68 | 0,00 | 0,00 | | 0,00 |
| 2016/2084 | NITTOLI VALERIA | Assegno di ricerca 8/2016 a Nittooli Valeria Comp. dal 02/11/2016 al 31/10/2017 | 1.750,00 | 1.750,00 | 0,00 | 0,00 | | 0,00 |
| 2016/2085 | INPS | Assegno di ricerca 8/2016 a Nittooli Valeria INPS dal 02/11/2016 al 31/10/2017 | 381,68 | 381,68 | 0,00 | 0,00 | | 0,00 |
| 2016/2086 | DE ENTRAMBASAGUAS MONSELL LAURA | Assegno di ricerca 16/2016 a De Entrambasaguas Monsell Laura Comp. dal 02/11/2016 al 31/10/2017 | 2.000,00 | 2.000,00 | 0,00 | 0,00 | | 0,00 |
| 2016/2087 | INPS | Assegno di ricerca 16/2016 a De Entrambasaguas Monsell Laura INPS dal 02/11/2016 al 31/10/2017 | 436,20 | 436,20 | 0,00 | 0,00 | | 0,00 |
| 2016/2304 | GRAUSO LAURA | Congedo di maternità per Assegno di Ricerca 21/2014 a Grauso Laura | 2.500,00 | 0,00 | 0,00 | 2.500,00 | ET | 0,00 |
| 2016/2327 | CHUN JONG TAI | Rinnovo Assegno di Ricerca 12/2009 a Chun Jong Tai Comp. dal 01/12/2016 al 30/11/2017 | 2.166,67 | 2.166,67 | 0,00 | 0,00 | | 0,00 |
| 2016/2328 | INPS | Rinnovo Assegno di Ricerca 12/2009 a Chun Jong Tai INPS dal 01/12/2016 al 30/11/2017 | 472,55 | 472,55 | 0,00 | 0,00 | | 0,00 |
| 2016/2329 | UTTIERI MARCO | Assegno di Ricerca 14/2016 a Uttiero Marco Comp. dal 01/12/2016 al 30/11/2017 | 2.000,00 | 2.000,00 | 0,00 | 0,00 | | 0,00 |
| 2016/2330 | INPS | Assegno di Ricerca 14/2016 a Uttiero Marco INPS dal 01/12/2016 al 30/11/2017 | 456,40 | 456,40 | 0,00 | 0,00 | | 0,00 |
| 2016/2376 | LAVORGNA IDA | Assegno di ricerca 13/2016 Lavorgna Ida Comp. dal 01/12/2016 al 30/11/2017 | 1.750,00 | 1.750,00 | 0,00 | 0,00 | | 0,00 |
| 2016/2377 | INPS | Assegno di ricerca 13/2016 Lavorgna Ida INPS dal 01/12/2016 al 30/11/2017 | 381,68 | 381,68 | 0,00 | 0,00 | | 0,00 |
| DA RIPORTARE | | | 82.598,84 | 78.265,57 | 0,00 | 3.957,87 | | 375,40 |

F.U.1.01.01.009 Assegni di ricerca

| N.ro impegno | Descrizione anagrafica | Descrizione documento | Importo residuo iniziale | Somme pagate | Variazioni in + | Variazioni in - | P/E | Somme rimaste da pagare |
|----------------|------------------------|---|--------------------------|--------------|-----------------|-----------------|-----|-------------------------|
| RIPORTO | | | | | | | | |
| 2016/2378 | PAPALUCA ORNELLA | Assegno di ricerca 06/2016 Papaluca Ornella Comp. dal 01/12/2016 al 30/11/2017 | 82.598,84 | 78.265,57 | 0,00 | 3.957,87 | | 375,40 |
| 2016/2379 | INPS | Assegno di ricerca 06/2016 Papaluca Ornella INPS dal 01/12/2016 al 30/11/2017 | 1.750,00 | 1.750,00 | 0,00 | 0,00 | | 0,00 |
| 2016/2697 | RASTELLI EUGENIO | Rinnovo Assegno di ricerca 19/2014 a Rastelli Eugenio Comp. dal 13/12/2016 al 30/11/2017 | 381,68 | 381,68 | 0,00 | 0,00 | | 0,00 |
| 2016/2698 | INPS | Rinnovo Assegno di ricerca 19/2014 a Rastelli Eugenio INPS dal 13/12/2016 al 30/11/2017 | 2.000,00 | 2.000,00 | 0,00 | 0,00 | | 0,00 |
| | | | 456,40 | 456,40 | 0,00 | 0,00 | | 0,00 |
| | | TOTALE RESIDUI 2016 | 87.186,92 | 82.853,65 | 0,00 | 3.957,87 | | 375,40 |
| | | RESIDUI 2017 | | | | | | |
| 2017/1 | CAPUTTI LUIGI | Rinnovo Assegno di ricerca 16/2015 a Caputi Luigi Comp. dal 01/01/2017 al 31/12/2017 | 2.000,00 | 2.000,00 | 0,00 | 0,00 | | 0,00 |
| 2017/2 | INPS | Rinnovo Assegno di ricerca 16/2015 a Caputi Luigi INPS dal 01/01/2017 al 31/12/2017 | 872,40 | 872,40 | 0,00 | 0,00 | | 0,00 |
| 2017/3 | WATTEAUX ROMAIN GILDAS | Rinnovo Assegno di ricerca 16/2013 a Watteaux Romain Comp. dal 01/01/2017 al 31/12/2017 | 2.250,00 | 2.250,00 | 0,00 | 0,00 | | 0,00 |
| 2017/4 | INPS | Rinnovo Assegno di ricerca 16/2013 a Watteaux Romain INPS dal 01/01/2017 al 31/12/2017 | 981,46 | 981,46 | 0,00 | 0,00 | | 0,00 |
| 2017/5 | D'ALELIO DOMENICO | Rinnovo Assegno di ricerca 27/2012 a D'Alelio Domenico Comp. dal 01/01/2017 al 31/12/2017 | 2.250,00 | 2.250,00 | 0,00 | 0,00 | | 0,00 |
| 2017/6 | INPS | Rinnovo Assegno di ricerca 27/2012 a D'Alelio Domenico INPS dal 01/01/2017 al 31/12/2017 | 981,46 | 981,46 | 0,00 | 0,00 | | 0,00 |
| 2017/7 | D'AGOSTINO YLENIA | Rinnovo Assegno di ricerca 17/2013 a D'Agostino Ylenia Comp. dal 01/01/2017 al 31/08/2017 | 1.750,00 | 1.750,00 | 0,00 | 0,00 | | 0,00 |
| 2017/8 | INPS | Rinnovo Assegno di ricerca 17/2013 a D'Agostino Ylenia INPS dal 01/01/2017 al 31/08/2017 | 381,68 | 381,68 | 0,00 | 0,00 | | 0,00 |
| 2017/10 | INPS | Rinnovo Assegno di ricerca 17/2013 a D'Agostino Ylenia INPS dal 01/09/2017 al 31/12/2017 | 381,68 | 381,68 | 0,00 | 0,00 | | 0,00 |
| 2017/11 | MUNARI MARCO | Assegno di ricerca 15/2016 a Munari Marco Comp. dal 01/01/2017 al 31/12/2017 | 1.750,00 | 1.750,00 | 0,00 | 0,00 | | 0,00 |
| 2017/12 | INPS | Assegno di ricerca 15/2016 a Munari Marco INPS dal 01/01/2017 al 31/12/2017 | 399,35 | 399,35 | 0,00 | 0,00 | | 0,00 |
| | | DA RIPORTARE | 13.998,03 | 13.998,03 | 0,00 | 0,00 | | 0,00 |

F.U.1.01.01.009 Assegni di ricerca

| N.ro impegno | Descrizione anagrafica | Descrizione documento | Importo residuo iniziale | Somme pagate | Variazioni in + | Variazioni in - | P/E | Somme rimaste da pagare |
|---------------------|------------------------|---|--------------------------|--------------|-----------------|-----------------|-----|-------------------------|
| RIPORTO | | | | | | | | |
| 2017/13 | ANNUNZIATA ROSSELLA | Assegno di ricerca 10/2016 a Annunziata Rossella Comp. dal 01/01/2017 al 31/12/2017 | 13.998,03 | 13.998,03 | 0,00 | 0,00 | | 0,00 |
| 2017/14 | INPS | Assegno di ricerca 10/2016 a Annunziata Rossella INPS dal 01/01/2017 al 31/12/2017 | 2.250,00 | 2.250,00 | 0,00 | 0,00 | | 0,00 |
| 2017/15 | PONTE GIOVANNA | Rinnovo Assegno di ricerca 31/2012 a Ponte Giovanna Comp. dal 01/01/2017 al 31/12/2017 | 981,46 | 981,46 | 0,00 | 0,00 | | 0,00 |
| 2017/16 | INPS | Rinnovo Assegno di ricerca 31/2012 a Ponte Giovanna INPS dal 01/01/2017 al 31/12/2017 | 1.750,00 | 1.750,00 | 0,00 | 0,00 | | 0,00 |
| 2017/17 | PEPI MILVA | Rinnovo Assegno di ricerca 23/2014 a Pepi Milva Comp. dal 01/01/2017 al 31/12/2017 | 763,30 | 763,30 | 0,00 | 0,00 | | 0,00 |
| 2017/18 | INPS | Rinnovo Assegno di ricerca 23/2014 a Pepi Milva INPS dal 01/01/2017 al 31/12/2017 | 2.000,00 | 2.000,00 | 0,00 | 0,00 | | 0,00 |
| 2017/289 | SABIA LUCIANA | Ass.Ric. 18/2016 a Sabia Luciana Comp. dal 01/03/2017 al 28/02/2018 | 456,34 | 456,34 | 0,00 | 0,00 | | 0,00 |
| 2017/290 | INPS | Ass.Ric. 18/2016 a Sabia Luciana INPS dal 01/03/2017 al 28/02/2018 | 4.000,00 | 4.000,00 | 0,00 | 0,00 | | 0,00 |
| 2017/335 | PIREDDA ROBERTA | Rinnovo Assegno di ricerca 20/2012 a Piredda Roberta Comp. dal 01/03/2017 al 28/02/2018 | 1.335,40 | 1.335,40 | 0,00 | 0,00 | | 0,00 |
| 2017/336 | INPS | Rinnovo Assegno di ricerca 20/2012 a Piredda Roberta INPS dal 01/03/2017 al 28/02/2018 | 4.000,00 | 4.000,00 | 0,00 | 0,00 | | 0,00 |
| 2017/348 | GIRARDELLO MARCO | Assegno di ricerca 17/2016 a Girardello Marco Comp. 02/05/2017 al 30/04/2018 | 1.335,40 | 1.335,40 | 0,00 | 0,00 | | 0,00 |
| 2017/349 | INPS | Assegno di ricerca 17/2016 a Girardello Marco INPS 02/05/2017 al 30/04/2018 | 10.000,00 | 6.000,00 | 0,00 | 4.000,00 | PT | 0,00 |
| 2017/812 | LOWE ELIJAH KARIEM | Rinnovo Ass. Ric. 13/2015 a Lowe Comp. dal 03/07/2017 al 31/06/2018 | 2.657,40 | 1.805,40 | 0,00 | 852,00 | PT | 0,00 |
| 2017/813 | INPS | Rinnovo Ass.Ric. 13/2015 a Lowe INPS dal dal 03/07/2017 al 31/06/2018 | 0,00 | 0,00 | 0,00 | 0,00 | | 0,00 |
| 2017/1225 | LAURITANO CHIARA | Differenza Indennità di maternità ass. ric. 19/2012 a Lauritano Chiara | 436,20 | 436,20 | 0,00 | 0,00 | | 0,00 |
| 2017/1226 | INPS | Differenza Indennità di maternità INPS ass. ric. 19/2012 a Lauritano Chiara | 1.811,92 | 1.811,92 | 0,00 | 0,00 | | 0,00 |
| 2017/1284 | DI DATO VALERIA | Rinnovo Assegno di Ricerca 5/15 a Di Dato Valeria Comp. 14/09/2017 al 13/09/2018 | 940,43 | 940,43 | 0,00 | 0,00 | | 0,00 |
| DA RIPORTARE | | | 18.000,00 | 18.000,00 | 0,00 | 0,00 | | 0,00 |
| | | | 66.715,88 | 61.863,88 | 0,00 | 4.852,00 | | 0,00 |

F.U.1.01.01.009 Assegni di ricerca

| N.ro impegno | Descrizione anagrafica | Descrizione documento | Importo residuo iniziale | Somme pagate | Variazioni in + | Variazioni in - | P/E | Somme rimaste da pagare |
|---------------------|------------------------|---|--------------------------|--------------|-----------------|-----------------|-----|-------------------------|
| RIPORTO | | | | | | | | |
| 2017/1285 | INPS | Rinnovo Assegno di Ricerca 5/15 a Di Dato Valeria INPS 14/09/2017 al 13/09/2018 | 66.715,88 | 61.863,88 | 0,00 | 4.852,00 | | 0,00 |
| 2017/1374 | MORRONI LORENZO | Assegno di ricerca 1/2017 a Morroni Lorenzo Comp. 01/09/2017 al 31/08/2018 | 4.628,93 | 4.598,33 | 0,00 | 30,60 | PT | 0,00 |
| 2017/1375 | INPS | Assegno di ricerca 1/2017 a Morroni Lorenzo INPS 01/09/2017 al 31/08/2018 | 18.000,00 | 18.000,00 | 0,00 | 0,00 | | 0,00 |
| 2017/1376 | GALLO ALESSANDRA | Rinnovo Assegno di ricerca 25/2014 a Gallo Alessandra Comp. 01/08/2017 al 31/07/2018 | 4.537,40 | 4.537,40 | 0,00 | 0,00 | | 0,00 |
| 2017/1377 | INPS | Rinnovo Assegno di ricerca 25/2014 a Gallo Alessandra INPS 01/08/2017 al 31/07/2018 | 13.616,67 | 13.616,67 | 0,00 | 0,00 | | 0,00 |
| 2017/1507 | BALESTRA CECILIA | Rinnovo Assegno di ricerca 5/2016 a Balestra Cecilia Comp. dal 08/08/2017 al 07/08/2018 | 3.580,00 | 3.174,60 | 0,00 | 405,40 | ET | 0,00 |
| 2017/1508 | INPS | Rinnovo Assegno di ricerca 5/2016 a Balestra Cecilia INPS dal 08/08/2017 al 07/08/2018 | 13.591,67 | 13.591,67 | 0,00 | 0,00 | | 0,00 |
| 2017/1602 | CROCETTA FABIO | Rinnovo Assegno di ricerca 2/17 a Crocetto Fabio Comp. 01/09/2017 al 31/08/2018 | 3.499,50 | 3.483,30 | 0,00 | 16,20 | PT | 0,00 |
| 2017/1603 | INPS | Assegno di ricerca 2/17 a Crocetto Fabio INPS 01/09/2017 al 31/08/2018 | 0,00 | 0,00 | 0,00 | 0,00 | | 0,00 |
| 2017/1648 | GALASSO CHRISTIAN | Assegno di ricerca 7/2017 a Galasso Christian Comp. dal 02/10/2017 al 30/09/2018 | 0,00 | 0,00 | 0,00 | 0,00 | | 0,00 |
| 2017/1649 | INPS | Assegno di ricerca 7/2017 a Galasso Christian INPS dal 02/10/2017 al 30/09/2018 | 15.750,00 | 15.750,00 | 0,00 | 0,00 | | 0,00 |
| 2017/1747 | SANGIOVANNI MARA | Assegno di ricerca 7/2017 a Sangiovanni Mara dal 02/11/2017 al 31/10/2018 | 3.993,68 | 3.975,83 | 0,00 | 17,85 | PT | 0,00 |
| 2017/1748 | INPS | Assegno di ricerca 05/2017 a Sangiovanni Mara INPS dal 02/11/2017 al 31/10/2018 | 16.666,70 | 16.666,70 | 0,00 | 0,00 | | 0,00 |
| 2017/1815 | OREFICE IDA | Assegno di ricerca n. 08/2017 a Orefice Ida dal 02/10/2017 al 30/09/2018 | 4.178,14 | 4.166,80 | 0,00 | 11,34 | PT | 0,00 |
| 2017/1816 | INPS | Assegno di ricerca n. 08/2017 a Orefice Ida INPS dal 02/10/2017 al 30/09/2018 | 17.500,00 | 17.500,00 | 0,00 | 0,00 | | 0,00 |
| 2017/1865 | MANFELLOTTO FRANCESCO | Assegno di ricerca n. 09/2017 Manfellotto Francesco dal 01/11/2017 al 31/10/2018 | 4.375,36 | 4.375,18 | 0,00 | 0,18 | PT | 0,00 |
| 2017/1866 | INPS | Assegno di ricerca n. 09/2017 Manfellotto Francesco dal 01/11/2017 al 31/10/2018 INPS | 19.250,00 | 19.250,00 | 0,00 | 0,00 | | 0,00 |
| DA RIPORTARE | | | 214.652,69 | 209.319,12 | 0,00 | 5.333,57 | | 0,00 |

F.U.1.01.01.009 Assegni di ricerca

| N.ro impegno | Descrizione anagrafica | Descrizione documento | Importo residuo iniziale | Somme pagate | Variazioni in + | Variazioni in - | P/E | Somme rimaste da pagare |
|----------------|---------------------------------|---|--------------------------|--------------|-----------------|-----------------|-----|-------------------------|
| RIPORTO | | | | | | | | |
| 2017/2010 | ESCALERA LAURA | Rinnovo assegno di ricerca Escalera Laura n. 7/2016 dal 02/11/2017 al 31/12/2017 | 214.652,69 | 209.319,12 | 0,00 | 5.333,57 | | 0,00 |
| 2017/2011 | INPS | Rinnovo assegno di ricerca Escalera Laura n. 7/2016 dal 02/11/2017 al 31/12/2017 INPS | 2.000,00 | 2.000,00 | 0,00 | 0,00 | | 0,00 |
| 2017/2012 | ESCALERA LAURA | Rinnovo assegno di ricerca Escalera Laura n. 7/2016 dal 01/01/2018 al 31/10/2018 | 436,20 | 436,20 | 0,00 | 0,00 | | 0,00 |
| 2017/2013 | ESCALERA LAURA | Rinnovo assegno di ricerca Escalera Laura n. 7/2016 dal 01/01/2018 al 31/10/2018 INPS | 20.000,00 | 20.000,00 | 0,00 | 0,00 | | 0,00 |
| 2017/2014 | DE ENTRAMBASAGUAS MONSELL LAURA | Rinnovo assegno di ricerca De Entrambasaguas Mosell Laura 16/2016 dal 02/11/2017 al 31/10/2018 | 5.020,40 | 5.020,40 | 0,00 | 0,00 | | 0,00 |
| 2017/2015 | INPS | Rinnovo assegno di ricerca De Entrambasaguas Mosell Laura 16/2016 dal 02/11/2017 al 31/10/2018 INPS | 22.000,00 | 22.000,00 | 0,00 | 0,00 | | 0,00 |
| 2017/2038 | COLANTUONO CHIARA | Assegno di ricerca n. 03/2017 Colantuono Chiara dal 01/11/2017 al 31/10/2018 | 5.368,40 | 5.368,40 | 0,00 | 0,00 | | 0,00 |
| 2017/2041 | INPS | Assegno di ricerca n. 03/2017 Colantuono Chiara dal 01/11/2017 al 31/10/2018 INPS | 19.250,00 | 19.250,00 | 0,00 | 0,00 | | 0,00 |
| 2017/2048 | AMBROSINO LUCA | Assegno di ricerca n. 04/2017 Ambrosino Luca dal 01/11/2017 al 31/10/2018 | 4.768,76 | 4.768,76 | 0,00 | 0,00 | | 0,00 |
| 2017/2049 | INPS | Assegno di ricerca n. 04/2017 Ambrosino Luca dal 01/11/2017 al 31/10/2018 INPS | 19.250,00 | 19.250,00 | 0,00 | 0,00 | | 0,00 |
| 2017/2953 | PAPALUCA ORNELLA | Rinnovo assegno di ricerca n. 06/2016 Papaluca dal 01/12/2017 al 30/11/2018 | 4.768,76 | 4.768,76 | 0,00 | 0,00 | | 0,00 |
| 2017/2954 | INPS | Rinnovo assegno di ricerca n. 06/2016 Papaluca dal 01/12/2017 al 30/11/2018 INPS | 24.000,00 | 24.000,00 | 0,00 | 0,00 | | 0,00 |
| 2017/2955 | LAVORGNA IDA | Rinnovo assegno di ricerca n. 13/2016 Lavorgna dal 05/12/2017 al 04/12/2018 | 5.463,40 | 5.463,40 | 0,00 | 0,00 | | 0,00 |
| 2017/2956 | INPS | Rinnovo assegno di ricerca n. 13/2016 Lavorgna dal 05/12/2017 al 04/12/2018 INPS | 1.750,00 | 1.750,00 | 0,00 | 0,00 | | 0,00 |
| | | | 399,35 | 399,35 | 0,00 | 0,00 | | 0,00 |
| | | TOTALE RESIDUI 2017 | 349.127,96 | 343.794,39 | 0,00 | 5.333,57 | | 0,00 |
| | | TOTALE GENERALE | 438.114,88 | 426.648,04 | 0,00 | 11.091,44 | | 375,40 |
| | | TOTALE ECONOMIE | 5.141,60 | | | | | |

F.U.1.01.01.01.009 Assegni di ricerca

| N.ro impegno | Descrizione anagrafica | Descrizione documento | Importo residuo iniziale | Somme pagate | Variazioni in + | Variazioni in - | P/E | Somme rimaste da pagare |
|--------------|------------------------|--------------------------|--------------------------|--------------|-----------------|-----------------|-----|-------------------------|
| | | TOTALE PERENZIONI | 5.949,84 | | | | | |

F.U.1.01.01.009 Assegni di ricerca

| N.ro impegno | Descrizione anagrafica | Descrizione documento | | | | | | Somme rimaste da pagare |
|---------------------|------------------------|---|---------------------|--|--|--|--|-------------------------|
| 2018/13 | INPS | Rinnovo assegno di ricerca n. 06/2017 Vasilev Filip dal 15/12/2017 al 14/12/2018 INPS | RESIDUI 2018 | | | | | 228,20 |
| 2018/17 | INPS | Rinnovo assegno di ricerca n. 31/2012 Ponte Giovanna dal 02/01/2018 al 31/12/2018 INPS | | | | | | 399,35 |
| 2018/19 | INPS | Rinnovo assegno di ricerca n. 16/2013 Romain Watteaux dal 02/01/2018 al 31/12/2018 INPS | | | | | | 503,94 |
| 2018/21 | INPS | Rinnovo assegno di ricerca n. 10/2016 Annunziata Rossella dal 02/01/2018 al 31/12/2018 INPS | | | | | | 513,45 |
| 2018/23 | INPS | Rinnovo assegno di ricerca n. 11/2016 Di Cioccio Davide dal 02/01/2018 al 30/05/2018 INPS | | | | | | 399,35 |
| 2018/1070 | INPS | Assegno di ricerca n. 03/2018 a Scalco Eleonora INPS. dal 02/05/2018 al 30/04/2019 | | | | | | 456,40 |
| 2018/1275 | INPS | Assegno di Ricerca 04/2018 a Kokoszka Florian INPS. dal 08/05/2018 al 30/04/2019 | | | | | | 456,40 |
| 2018/1361 | INPS | Assegno di ricerca 10/2017 a Cuomo INPS dal 05/02/2018 al 31/01/2019 | | | | | | 456,40 |
| 2018/1793 | INPS | Assegno di Ricerca 05/2018 a Alagna Adriana INPS dal 21/05/2018 al 20/05/2019 | | | | | | 399,35 |
| 2018/1804 | INPS | Assegno di ricerca 01/2018 a Mea Marianna. INPS dal 02/07/2018 al 01/07/2019 | | | | | | 456,40 |
| 2018/1830 | INPS | Assegno di ricerca 01/2018 a Carpino Giorgio. INPS. dal 01/06/2018 al 31/05/2019 | | | | | | 456,40 |
| 2018/1939 | INPS | Rinnovo assegno di ricerca n. 20/2012 a Piredda. INPS. dal 12/03/2018 al 11/03/2019 | | | | | | 456,40 |
| 2018/2384 | INPS | Assegno di ricerca 2/2018 a Liberti Assuntia INPS dal 03/09/2018 al 31/08/2019 | | | | | | 399,35 |
| 2018/2390 | INPS | Rinnovo Assegno di ricerca 25/2014 a Gallo Alessandra INPS dal 01/08/2018 al 31/07/2019 | | | | | | 456,40 |
| 2018/2726 | INPS | Rinnovo Ass. Ric. 05/2015 a Di Dato INPS dal 14/09/2018 al 13/09/2019 | | | | | | 399,35 |
| 2018/2759 | INPS | Rinnovo Assegno di Ricerca 7/2017 a Galasso Christian INPS 01/10/2018 al 30/09/2019 | | | | | | 399,35 |
| 2018/3409 | INPS | Rinnovo Assegno di Ricerca 7/2016 a Escalera Laura INPS dal 02/11/2018 al 31/10/2019 | | | | | | 456,40 |
| DA RIPORTARE | | | | | | | | 7.292,89 |

F.U.1.01.01.009 Assegni di ricerca

| N.ro impegno | Descrizione anagrafica | Descrizione documento | Somme rimaste da pagare |
|--------------|------------------------|---|-------------------------|
| | | RIPORTO | |
| 2018/3923 | INPS | Rinnovo Assegno di Ricerca 3/2017 a Colantuono Chiara INPS dal 02/11/2018 al 31/10/2019 | 7.292,89 |
| 2018/3925 | INPS | Rinnovo Assegno di Ricerca 4/2017 a Ambrosino Luca INPS dal 02/11/2018 al 31/10/2019 | 427,19 |
| 2018/3928 | INPS | Rinnovo Assegno di Ricerca 05/2017 a Sangiovanni Mara INPS dal 02/11/2018 al 31/10/2019 | 427,19 |
| 2018/3958 | INPS | Assegno di ricerca 06/2018 a Balzano Sergio IRAP dal 01/12/2018 al 30/11/2019 | 427,19 |
| 2018/4316 | INPS | Rinnovo Assegno di ricerca 6/2016 a Papaluca Ornella INPS dal 01/12/2018 al 30/11/2019 | 399,35 |
| 2018/4391 | INPS | Diff. INPS per Russo Monia Teresa | 456,40 |
| 2018/4451 | INPS | Ex Imp. 2018/3930 erroneamente cancellati INPS mede di Dicembre per Manfioletto Francesco | 81,00 |
| | | TOTALE RESIDUI 2018 | 427,19 |
| | | TOTALE GENERALE | 9.938,40 |
| | | | 10.313,80 |

F.U.1.01.01.02.001 Contr.asili nido, strutture sport, ricr.o di vacanza a disposiz.lav.dip.e fam.e altre sp.ben.del pers

| N.ro impegno | Descrizione anagrafica | Descrizione documento | Importo residuo iniziale | Somme pagate | Variazioni in + | Variazioni in - | P/E | Somme rimaste da pagare |
|--------------|------------------------|---|--------------------------|--------------|-----------------|-----------------|-----|-------------------------|
| 2015/2018 | EDENRED ITALIA SRL | RESIDUI 2015 RESIDUO 2015 ORDE. 000543 | 486,83 | 0,00 | 0,00 | 0,00 | | 486,83 |
| | | TOTALE RESIDUI 2015 | 486,83 | 0,00 | 0,00 | 0,00 | | 486,83 |
| 2017/2336 | Stipendi | RESIDUI 2017 Concessione Sussidi Ordinari 2017 | 465,00 | 465,00 | 0,00 | 0,00 | | 0,00 |
| 2017/2428 | Stipendi | Borse di studio per i figli dei dipendenti iscritti alla Scuola Media Secondaria di 1 grado 16/17 | 232,41 | 232,41 | 0,00 | 0,00 | | 0,00 |
| 2017/2429 | Stipendi | Borse di studio per i figli dei dipendenti iscritti alla Scuola Media Secondaria di 2 grado 16/17 | 232,41 | 232,41 | 0,00 | 0,00 | | 0,00 |
| 2017/2438 | Stipendi | Contributi scuola secondaria di secondo grado a.s. 2017/2018 | 442,00 | 442,00 | 0,00 | 0,00 | | 0,00 |
| 2017/3075 | Cassiere dell'Ente | Rimborso a Minucci acquisto materiale vario per organizzazione festa di Natale figli dipendenti | 202,96 | 202,96 | 0,00 | 0,00 | | 0,00 |
| | | TOTALE RESIDUI 2017 | 1.574,78 | 1.574,78 | 0,00 | 0,00 | | 0,00 |
| | | TOTALE GENERALE | 2.061,61 | 1.574,78 | 0,00 | 0,00 | | 486,83 |
| | | TOTALE ECONOMIE | 0,00 | | | | | |
| | | TOTALE PERENZIONI | 0,00 | | | | | |

F.U.1.01.01.02.001 Contr.asili nido, strutture sport, ricer.o di vacanza a disposiz.lav.dip.e fam.e altre sp.ben.del pers

| N.ro impegno | Descrizione anagrafica | Descrizione documento | | | | | Somme rimaste da pagare |
|--------------|---------------------------------------|---|--|--|--|--|-------------------------|
| 2018/4188 | EDENRED ITALIA SRL | RESIDUI 2018 | | | | | |
| 2018/4307 | CHEF@CASATUA | VS/DEL 15/12/2018 - DI GENNARO | | | | | 36.830,00 |
| 2018/4309 | STAZIONE ZOOLOGICA ERARIO C/IVA SPLIT | VS/DEL 15/12/2018 - DI GENNARO | | | | | 350,00 |
| 2018/4312 | ASSOCIAZIONE NATURA SOTTOSOPRA | VS/DEL 07/12/2018 - DI GENNARO | | | | | 35,00 |
| 2018/4313 | STAZIONE ZOOLOGICA ERARIO C/IVA SPLIT | VS/DEL 07/12/2018 - DI GENNARO | | | | | 200,00 |
| 2018/4425 | BANCA NAZIONALE DEL LAVORO | Acquisti con Carta di Credito del DG per festa di Natale 2018 | | | | | 44,00 |
| | | | | | | | 779,26 |
| | | TOTALE RESIDUI 2018 | | | | | 38.238,26 |
| | | TOTALE GENERALE | | | | | 38.725,09 |

F.U.1.01.02.01.001 Contributi obbligatori per il personale

| N.ro impegno | Descrizione anagrafica | Descrizione documento | Importo residuo iniziale | Somme pagate | Variazioni in + | Variazioni in - | P/E | Somme rimaste da pagare |
|--------------|------------------------|---|--------------------------|--------------|-----------------|-----------------|-----|-------------------------|
| 2015/9 | DIVERSI | RESIDUI 2015 INPS DICEMBRE 15 | 5.340,03 | 5.340,03 | 0,00 | 0,00 | | 0,00 |
| 2016/74 | INPS | TOTALE RESIDUI 2015 RESIDUI 2016 INPS per il Direttore Generale anno 2016 | 5.340,03 | 5.340,03 | 0,00 | 0,00 | | 0,00 |
| 2017/38 | INPS | TOTALE RESIDUI 2016 RESIDUI 2017 Contributi per il Direttore Generale anno 2017 | 6.232,36 | 5.010,13 | 0,00 | 1.222,23 | ET | 0,00 |
| 2017/2027 | INPS EX INPDAP | Versamento Contributi INPDAP di Giugno | 6.232,36 | 5.010,13 | 0,00 | 1.222,23 | | 0,00 |
| 2017/3034 | INPS | Versamento Contributi INPDAP di Dicembre 2017 | 7.741,26 | 6.602,73 | 0,00 | 1.138,53 | ET | 0,00 |
| 2017/3035 | INPS EX INPDAP | Versamento Contributi INPDAP di Dicembre 2017 | 43,92 | 0,00 | 0,00 | 43,92 | PT | 0,00 |
| 2017/3036 | INPS EX ENPDEP | Versamento Contributi ENPDEP di Dicembre 2017 | 56.270,73 | 56.270,73 | 0,00 | 0,00 | | 0,00 |
| 2017/3037 | INPS | Versamento Contributi INPS di Dicembre 2017 | 92.851,50 | 92.851,50 | 0,00 | 0,00 | | 0,00 |
| 2017/3038 | INPS | Versamento Contributi INPS di Dicembre 2017 | 625,84 | 625,84 | 0,00 | 0,00 | | 0,00 |
| 2017/3040 | INPS EX ENPDEP | Versamento Contributi ENPDEP di Dicembre 2017 | 579,53 | 579,53 | 0,00 | 0,00 | | 0,00 |
| 2017/3041 | INPS EX ENPDEP | Versamento Contributi ENPDEP di Dicembre 2017 | 989,61 | 989,61 | 0,00 | 0,00 | | 0,00 |
| 2017/3042 | INPS EX INPDAP | Versamento Contributi INPDAP di Dicembre 2017 | 33,47 | 33,47 | 0,00 | 0,00 | | 0,00 |
| 2017/3043 | INPS EX INPDAP | Versamento Contributi INPDAP di Dicembre 2017 | 57,39 | 57,39 | 0,00 | 0,00 | | 0,00 |
| | | DA RIPORTARE | 182.394,05 | 181.211,60 | 0,00 | 1.182,45 | | 0,00 |

F.U.1.01.02.01.001 Contributi obbligatori per il personale

| N.ro impegno | Descrizione anagrafica | Descrizione documento | Importo residuo iniziale | Somme pagate | Variazioni in + | Variazioni in - | P/E | Somme rimaste da pagare |
|--------------|------------------------|----------------------------|--------------------------|--------------|-----------------|-----------------|-----|-------------------------|
| 201773092 | INAIL | Saldo INAIL Anno 2017 | 46.333,71 | 46.333,71 | 0,00 | 0,00 | | 0,00 |
| | | TOTALE RESIDUI 2017 | 228.727,76 | 227.545,31 | 0,00 | 1.182,45 | | 0,00 |
| | | TOTALE GENERALE | 240.300,15 | 237.895,47 | 0,00 | 2.404,68 | | 0,00 |
| | | TOTALE ECONOMIE | 2.360,76 | | | | | |
| | | TOTALE PERENZIONI | 43,92 | | | | | |

F.U.1.01.02.01.001 Contributi obbligatori per il personale

| N.ro impegno | Descrizione anagrafica | Descrizione documento | Somme rimaste da pagare |
|--------------|------------------------|--|-------------------------|
| 2018/4332 | INPS | RESIDUI 2018 Versamento Contributi INPS di Dicembre 2018 | |
| 2018/4333 | INPS EX INPDAP | Versamento Contributi INPDAP di Dicembre 2018 | 67.690,63 |
| 2018/4334 | INPS EX ENPDEP | Versamento Contributi ENPDEP di Dicembre 2018 | 119.744,20 |
| 2018/4336 | INPS EX INPDAP | Versamento Contributi INPDAP di Dicembre 2018 | 732,30 |
| 2018/4337 | INPS | Versamento Contributi INPS di Dicembre 2018 | 4.668,61 |
| 2018/4338 | INPS EX ENPDEP | Versamento Contributi ENPDEP di Dicembre 2018 | 151,34 |
| 2018/4340 | INPS EX INPDAP | Versamento Contributi INPDAP di Dicembre 2018 | 18,24 |
| 2018/4342 | INPS | Versamento Contributi INPS di Dicembre 2018 | 7.218,31 |
| 2018/4343 | INPS EX ENPDEP | Versamento Contributi ENPDEP di Dicembre 2018 | 314,51 |
| 2018/4347 | INPS EX INPDAP | Versamento Contributi INPDAP di Dicembre 2018 | 28,21 |
| 2018/4348 | INPS | Versamento Contributi INPS di Dicembre 2018 | 3.357,47 |
| 2018/4349 | INPS EX ENPDEP | Versamento Contributi ENPDEP di Dicembre 2018 | 227,12 |
| | | | 13,12 |
| | | TOTALE RESIDUI 2018 | 204.164,06 |
| | | TOTALE GENERALE | 204.164,06 |

F.U.1.01.02.02.001 Assegni familiari

| N.ro impegno | Descrizione anagrafica | Descrizione documento | Importo residuo iniziale | Somme pagate | Variazioni in + | Variazioni in - | P/E | Somme rimaste da pagare |
|--------------|------------------------|---|--------------------------|--------------|-----------------|-----------------|-----|-------------------------|
| 2017/43 | Stipendi | RESIDUI 2017 ANF per il personale anno 2017 | 7.129,80 | 4.090,02 | 0,00 | 3.039,78 | ET | 0,00 |
| | | TOTALE RESIDUI 2017 | 7.129,80 | 4.090,02 | 0,00 | 3.039,78 | | 0,00 |
| | | TOTALE GENERALE | 7.129,80 | 4.090,02 | 0,00 | 3.039,78 | | 0,00 |
| | | TOTALE ECONOMIE | 3.039,78 | | | | | |
| | | TOTALE PERENZIONI | 0,00 | | | | | |

F.U.1.02.01.01.001 Imposta regionale sulle attività produttive (IRAP)

| N.ro impegno | Descrizione anagrafica | Descrizione documento | Importo residuo iniziale | Somme pagate | Variazioni in + | Variazioni in - | P/E | Somme rimaste da pagare |
|--------------|----------------------------|---|--------------------------|--------------|-----------------|-----------------|-----|-------------------------|
| 2015/10 | BANCA NAZIONALE DEL LAVORO | RESIDUI 2015 RESIDUO 2015 | 1.931,40 | 1.931,40 | 0,00 | 0,00 | | 0,00 |
| | | TOTALE RESIDUI 2015 | 1.931,40 | 1.931,40 | 0,00 | 0,00 | | 0,00 |
| 2016/76 | IRAP | RESIDUI 2016 IRAP per il Direttore Generale anno 2016 | 3.310,95 | 3.310,95 | 0,00 | 0,00 | | 0,00 |
| | | TOTALE RESIDUI 2016 | 3.310,95 | 3.310,95 | 0,00 | 0,00 | | 0,00 |
| 2017/39 | IRAP | RESIDUI 2017 IRAP per il Direttore Generale per anno 2017 | 4.112,30 | 3.152,26 | 0,00 | 960,04 | ET | 0,00 |
| 2017/3050 | IRAP | Versamento IRAP di Dicembre 2017 | 43.685,28 | 43.685,28 | 0,00 | 0,00 | | 0,00 |
| 2017/3051 | IRAP | Versamento IRAP di Dicembre 2017 | 2.571,99 | 2.571,99 | 0,00 | 0,00 | | 0,00 |
| 2017/3052 | IRAP | Versamento IRAP di Dicembre 2017 | 5.712,18 | 5.712,18 | 0,00 | 0,00 | | 0,00 |
| | | TOTALE RESIDUI 2017 | 56.081,75 | 55.121,71 | 0,00 | 960,04 | | 0,00 |
| | | TOTALE GENERALE | 61.324,10 | 60.364,06 | 0,00 | 960,04 | | 0,00 |
| | | TOTALE ECONOMIE | 960,04 | | | | | |
| | | TOTALE PERENZIONI | 0,00 | | | | | |

F.U.1.02.01.01.001 Imposta regionale sulle attività produttive (IRAP)

| N.ro impegno | Descrizione anagrafica | Descrizione documento | Somme rimaste da pagare |
|--------------|------------------------|---|-------------------------|
| 2018/4335 | IRAP | RESIDUI 2018 Versamento IRAP di Dicembre 2018 | 65.699,04 |
| 2018/4339 | IRAP | Versamento IRAP di Dicembre 2018 | 1.667,38 |
| 2018/4344 | IRAP | Versamento IRAP di Dicembre 2018 | 2.577,99 |
| 2018/4350 | IRAP | Versamento IRAP di Dicembre 2018 | 1.199,10 |
| | | TOTALE RESIDUI 2018 | 71.143,51 |
| | | TOTALE GENERALE | 71.143,51 |

F.U.1.02.01.02.001 Imposta di registro e di bollo

| N.ro impegno | Descrizione anagrafica | Descrizione documento | | | | | Somme rimaste da pagare |
|--------------|------------------------|---|--|--|--|--|-------------------------|
| 2018/4268 | ENEA | RESIDUI 2018 Convenzione SZN- ENEA Progetto ABBACO- Il rata | | | | | 2,00 |
| 2018/4372 | EDENRED ITALIA SRL | Imposta di bollo su acquisto ticket di Natale | | | | | 2,00 |
| | | TOTALE RESIDUI 2018 | | | | | 4,00 |
| | | TOTALE GENERALE | | | | | 4,00 |

F.U.1.02.01.99.999 Imposte, tasse e proventi assimilati a carico dell'ente n.a.c.

| N.ro impegno | Descrizione anagrafica | Descrizione documento | | | | | | Somme rimaste da pagare |
|--------------|------------------------|--|--|--|--|--|--|-------------------------|
| 2018/4297 | Fondazione WWF Italia | RESIDUI 2018 Tasi 2018 Immobile sede WWF | | | | | | 131,00 |
| | | TOTALE RESIDUI 2018 | | | | | | 131,00 |
| | | TOTALE GENERALE | | | | | | 131,00 |

F.U.1.03.01.01.002 Pubblicazioni

| N.ro impegno | Descrizione anagrafica | Descrizione documento | Importo residuo iniziale | Somme pagate | Variazioni in + | Variazioni in - | P/E | Somme rimaste da pagare |
|--------------|--------------------------------|---|--------------------------|--------------|-----------------|-----------------|-----|-------------------------|
| 2017/2555 | PLOS-PUBLIC LIBRARY OF SCIENCE | RESIDUI 2017 FATTURA n.PAB206879 del 22/09/2017 | 1.334,82 | 1.206,26 | 0,00 | 128,56 | PT | 0,00 |
| 2017/2556 | ERARIO C/IVA | FATTURA n.PAB206879 del 22/09/2017 | 53,39 | 53,39 | 0,00 | 0,00 | | 0,00 |
| | | TOTALE RESIDUI 2017 | 1.388,21 | 1.259,65 | 0,00 | 128,56 | | 0,00 |
| | | TOTALE GENERALE | 1.388,21 | 1.259,65 | 0,00 | 128,56 | | 0,00 |
| | | TOTALE ECONOMIE | 0,00 | | | | | |
| | | TOTALE PERENZIONI | 128,56 | | | | | |

F.U.1.03.01.02.001 Carta, cancelleria e stampati

| N.ro impegno | Descrizione anagrafica | Descrizione documento | Importo residuo iniziale | Somme pagate | Variazioni in + | Variazioni in - | P/E | Somme rimaste da pagare |
|--------------|-----------------------------------|---|--------------------------|--------------|-----------------|-----------------|-----|-------------------------|
| | | RESIDUI 2017 | | | | | | |
| 2017/583 | SYSTEMAX ITALY SRL | Q949550 DEL 06/04/2017 N/S RIF. SAGGIOMO V. | 38,45 | 0,00 | 0,00 | 38,45 | PT | 0,00 |
| 2017/1370 | DI FOGGIA NICOLAALMA COMPUTERS DI | ORDINE MEPA N/S RIF. MIGLIACCIO LUIGI | 570,00 | 568,40 | 0,00 | 1,60 | PT | 0,00 |
| 2017/1371 | ERARIO C/IVA SPLIT PAYMENT | ORDINE MEPA N/S RIF. MIGLIACCIO LUIGI | 125,40 | 125,05 | 0,00 | 0,35 | PT | 0,00 |
| 2017/2307 | MISCO ITALY SRL | OFFERTA N.Q975644 DEL 15/11/2017-VECCHI | 205,88 | 205,88 | 0,00 | 0,00 | | 0,00 |
| 2017/2308 | ERARIO C/IVA SPLIT PAYMENT | OFFERTA N.Q975644 DEL 15/11/2017-VECCHI | 45,29 | 45,29 | 0,00 | 0,00 | | 0,00 |
| 2017/2393 | MISCO ITALY SRL | N. Q976312 DEL 22/11/2017 -- N/S RIF. ORFANO S. | 715,59 | 701,78 | 0,00 | 13,81 | PT | 0,00 |
| 2017/2394 | ERARIO C/IVA SPLIT PAYMENT | N. Q976312 DEL 22/11/2017 -- N/S RIF. ORFANO S. | 157,43 | 0,00 | 0,00 | 157,43 | PT | 0,00 |
| 2017/2420 | ERARIO C/IVA SPLIT PAYMENT | N. Q976312 DEL 22/11/2017 -- N/S RIF. ORFANO S. | 166,23 | 154,39 | 0,00 | 11,84 | PT | 0,00 |
| 2017/2483 | RIGA DOMENICO SAS | 805 DEL 16/11/2017 N/S RIF. IUDICONE D. | 81,60 | 81,60 | 0,00 | 0,00 | | 0,00 |
| 2017/2484 | ERARIO C/IVA SPLIT PAYMENT | 805 DEL 16/11/2017 N/S RIF. IUDICONE D. | 17,95 | 17,95 | 0,00 | 0,00 | | 0,00 |
| 2017/2601 | NICOLELLA ROBERTACHIMICA LAB | V/S OFFERTA N. 122 del 20/11/2017 L. A. IANORA | 443,90 | 443,90 | 0,00 | 0,00 | | 0,00 |
| 2017/2602 | ERARIO C/IVA SPLIT PAYMENT | V/S OFFERTA N. 122 del 20/11/2017 L. A. IANORA | 97,66 | 97,66 | 0,00 | 0,00 | | 0,00 |
| | | TOTALE RESIDUI 2017 | 2.665,38 | 2.441,90 | 0,00 | 223,48 | | 0,00 |
| | | TOTALE GENERALE | 2.665,38 | 2.441,90 | 0,00 | 223,48 | | 0,00 |
| | | TOTALE ECONOMIE | 0,00 | | | | | |
| | | TOTALE PERENZIONI | 223,48 | | | | | |

F.U.1.03.01.02.001 Carta, cancelleria e stampati

| N.ro impegno | Descrizione anagrafica | Descrizione documento | | | | | Somme rimaste da pagare |
|--------------|---------------------------------------|--|--|--|--|--|-------------------------|
| 2018/3963 | FRANCESCO GIANNINI E FIGLI S.P.A. | RESIDUI 2018 Vs/del 28/11/2018-VECCHI | | | | | 300,00 |
| 2018/3964 | STAZIONE ZOOLOGICA ERARIO C/IVA SPLIT | VS/del 28/11/2018-VECCHI | | | | | 66,00 |
| 2018/3967 | MONDOFFICE SRL | PK-18-3120 del 24/10/2018 N/S RIF. VECCHI F. | | | | | 337,27 |
| 2018/3968 | STAZIONE ZOOLOGICA ERARIO C/IVA SPLIT | PK-18-3120 del 24/10/2018 N/S RIF. VECCHI F. | | | | | 74,20 |
| 2018/4199 | MONDOFFICE SRL | PK-18-3837 DEL 11/12/2018 N/S RIF. ORFANO S. | | | | | 815,83 |
| 2018/4200 | STAZIONE ZOOLOGICA ERARIO C/IVA SPLIT | PK-18-3837 DEL 11/12/2018 N/S RIF. ORFANO S. | | | | | 179,48 |
| | | TOTALE RESIDUI 2018 | | | | | 1.772,78 |
| | | TOTALE GENERALE | | | | | 1.772,78 |

F.U.1.03.01.02.002 Carburanti, combustibili e lubrificanti

| N.ro impegno | Descrizione anagrafica | Descrizione documento | Somme rimaste da pagare |
|--------------|--|---|-------------------------|
| 2018/274 | STAZIONE ZOOLOGICA ERARIO C/IVA SPLIT | RESIDUI 2018 VS/N.19/2017 DEL 29/12/2017-zingone | 769,60 |
| 2018/1414 | ITALIANO ANNA | CONVENZIONE CONSIP - BUONI CARBURANTE 7 LOTTO 2 | 219,45 |
| 2018/2262 | FACOM GAS SRL | BUONO DI PRELEVAMENTO N. 00440 DEL 16/07/2018 - N/S RIF. TERLIZZI F. | 1.954,92 |
| 2018/2263 | STAZIONE ZOOLOGICA ERARIO C/IVA SPLIT | BUONO DI PRELEVAMENTO N. 00440 DEL 16/07/2018 - N/S RIF. TERLIZZI F. | 430,08 |
| 2018/2903 | STAZIONE ZOOLOGICA ERARIO C/IVA SPLIT | | 256,96 |
| 2018/3313 | DE SANTIS FRANCESCO | OFFERTA DEL 27/09/2018-TERLIZZI | 2.701,14 |
| 2018/3314 | STAZIONE ZOOLOGICA ERARIO C/IVA SPLIT | OFFERTA DEL 27/09/2018-TERLIZZI | 594,25 |
| 2018/3767 | F.LLI D'ADDATO SNC | VS/DEL 28/11/2018-BORRA | 1.116,30 |
| 2018/3818 | PICCOLA E MEDIA PESCA "LA ROMAGNOLA" SOC.COOP. | VS/DEL 23/11/2018 E SUCCESSIVA E-MAIL DEL 23/11/2018 | 2.232,60 |
| 2018/3883 | F.LLI CIRCOSTA SAS | 170/G DEL 29/11/2018 N/S RIF. BORRA M. | 1.805,60 |
| 2018/4434 | BANCA NAZIONALE DEL LAVORO | Regolazione Carta di credito mese di Novembre 2018 Carburante per Doblò | 247,05 |
| | | TOTALE RESIDUI 2018 | 12.327,95 |
| | | TOTALE GENERALE | 12.327,95 |

F.U.1.03.01.02.003 Equipaggiamento

| N.ro impegno | Descrizione anagrafica | Descrizione documento | Importo residuo iniziale | Somme pagate | Variazioni in + | Variazioni in - | P/E | Somme rimaste da pagare |
|--------------|----------------------------|---|--------------------------|--------------|-----------------|-----------------|-----|-------------------------|
| 2017/2112 | VACCA ROSALIAEUROSUB DI | RESIDUI 2017 ORDINE MEPA-SEPE | 2.168,00 | 2.168,00 | 0,00 | 0,00 | | 0,00 |
| 2017/2113 | ERARIO C/IVA SPLIT PAYMENT | ORDINE MEPA-SEPE | 476,96 | 476,96 | 0,00 | 0,00 | | 0,00 |
| | | TOTALE RESIDUI 2017 | 2.644,96 | 2.644,96 | 0,00 | 0,00 | | 0,00 |
| | | TOTALE GENERALE | 2.644,96 | 2.644,96 | 0,00 | 0,00 | | 0,00 |
| | | TOTALE ECONOMIE | 0,00 | | | | | |
| | | TOTALE PERENZIONI | 0,00 | | | | | |

F.U.1.03.01.02.005 Accessori per uffici e alloggi

| N.ro impegno | Descrizione anagrafica | Descrizione documento | Importo residuo iniziale | Somme pagate | Variazioni in + | Variazioni in - | P/E | Somme rimaste da pagare |
|--------------|----------------------------|-----------------------------|--------------------------|--------------|-----------------|-----------------|-----|-------------------------|
| 2017/2416 | EUROPOLTRONE SAS | RESIDUI 2017 ORDINE MEPA | 325,00 | 325,00 | 0,00 | 0,00 | | 0,00 |
| 2017/2417 | ERARIO C/IVA SPLIT PAYMENT | ORDINE MEPA | 71,50 | 71,50 | 0,00 | 0,00 | | 0,00 |
| | | TOTALE RESIDUI 2017 | 396,50 | 396,50 | 0,00 | 0,00 | | 0,00 |
| | | TOTALE GENERALE | 396,50 | 396,50 | 0,00 | 0,00 | | 0,00 |
| | | TOTALE ECONOMIE | 0,00 | | | | | |
| | | TOTALE PERENZIONI | 0,00 | | | | | |

F.U.1.03.01.02.006 Materiale informatico

| N.ro impegno | Descrizione anagrafica | Descrizione documento | Importo residuo iniziale | Somme pagate | Variazioni in + | Variazioni in - | P/E | Somme rimaste da pagare |
|--------------|---|---|--------------------------|--------------|-----------------|-----------------|-----|-------------------------|
| 2017/319 | TECNOLINEA SRL DI DE BENEDETTIS E TRIBUJANI | RESIDUI 2017 ORDINE MEPA N/S RIF. MIGLIACCIO L. | 1.178,52 | 0,00 | 0,00 | 0,00 | | 1.178,52 |
| 2017/531 | DPS INFORMATICA SNC DI PRESELLO GIANNI & C. | ORDINE MEPA N/S RIF. MIGLIACCIO L. | 359,90 | 0,00 | 0,00 | 0,00 | | 359,90 |
| 2017/1459 | ERARIO C/IVA SPLIT PAYMENT | ORDINE MEPA N/S RIF. MIGLIACCIO LUIGI | 67,01 | 67,01 | 0,00 | 0,00 | | 0,00 |
| 2017/1460 | STUDIO DI INFORMATICA SNC | ORDINE MEPA N/S RIF. MIGLIACCIO LUIGI | 304,60 | 304,60 | 0,00 | 0,00 | | 0,00 |
| | | TOTALE RESIDUI 2017 | 1.910,03 | 371,61 | 0,00 | 0,00 | | 1.538,42 |
| | | TOTALE GENERALE | 1.910,03 | 371,61 | 0,00 | 0,00 | | 1.538,42 |
| | | TOTALE ECONOMIE | 0,00 | | | | | |
| | | TOTALE PERENZIONI | 0,00 | | | | | |

F.U.1.03.01.02.006 Materiale informatico

| N.ro impegno | Descrizione anagrafica | Descrizione documento | | | | | Somme rimaste da pagare |
|--------------|---------------------------------------|---|--|--|--|--|-------------------------|
| 2018/311 | ECO LASER INFORMATICA SRL | RESIDUI 2018 ORDINE MEPA -- N/S RIF. PATTIF. | | | | | 176,52 |
| 2018/312 | STAZIONE ZOOLOGICA ERARIO C/IVA SPLIT | ORDINE MEPA -- N/S RIF. PATTIF. | | | | | 281,82 |
| 2018/3376 | SOLUZIONE UFFICIO SRL | ORDINE MEPA - N/S RIF. MIGLIACCIO L. | | | | | 2.774,70 |
| 2018/3377 | STAZIONE ZOOLOGICA ERARIO C/IVA SPLIT | ORDINE MEPA - N/S RIF. MIGLIACCIO L. | | | | | 610,43 |
| 2018/3721 | VIRTUAL LOGIC SRL | ORDINE MEPA -- N/S RIF. MIGLIACCIO L. | | | | | 2.929,96 |
| 2018/3722 | STAZIONE ZOOLOGICA ERARIO C/IVA SPLIT | ORDINE MEPA -- N/S RIF. MIGLIACCIO L. | | | | | 644,59 |
| | | TOTALE RESIDUI 2018 | | | | | 7.418,02 |
| | | TOTALE GENERALE | | | | | 8.956,44 |

F.U.1.03.01.02.008 Strumenti tecnico-specialistici non sanitari

| N.ro impegno | Descrizione anagrafica | Descrizione documento | Importo residuo iniziale | Somme pagate | Variazioni in + | Variazioni in - | P/E | Somme rimaste da pagare |
|--------------|-------------------------|---------------------------------------|--------------------------|--------------|-----------------|-----------------|-----|-------------------------|
| 2015/520 | MONDONATURA ACQUARI SRL | RESIDUI 2015 Residuo 2015 ord. 131 | 93,87 | 0,00 | 0,00 | 0,00 | | 93,87 |
| | | TOTALE RESIDUI 2015 | 93,87 | 0,00 | 0,00 | 0,00 | | 93,87 |
| | | TOTALE GENERALE | 93,87 | 0,00 | 0,00 | 0,00 | | 93,87 |
| | | TOTALE ECONOMIE | 0,00 | | | | | |
| | | TOTALE PERENZIONI | 0,00 | | | | | |

F.U.1.03.01.02.014 Stampati specialistici

| N.ro impegno | Descrizione anagrafica | Descrizione documento | Importo residuo iniziale | Somme pagate | Variazioni in + | Variazioni in - | P/E | Somme rimaste da pagare |
|--------------|----------------------------|--|--------------------------|--------------|-----------------|-----------------|-----|-------------------------|
| 2017/2085 | MILLESTAMPE SRL | RESIDUI 2017 17F8526 DEL.06/11/2017 N/S RIF. SEPE R. | 2.575,00 | 2.575,00 | 0,00 | 0,00 | | 0,00 |
| 2017/2086 | ERARIO C/IVA SPLIT PAYMENT | 17F8526 DEL.06/11/2017 N/S RIF. SEPE R. | 566,50 | 566,50 | 0,00 | 0,00 | | 0,00 |
| | | TOTALE RESIDUI 2017 | 3.141,50 | 3.141,50 | 0,00 | 0,00 | | 0,00 |
| | | TOTALE GENERALE | 3.141,50 | 3.141,50 | 0,00 | 0,00 | | 0,00 |
| | | TOTALE ECONOMIE | 0,00 | | | | | |
| | | TOTALE PERENZIONI | 0,00 | | | | | |

F.U.1.03.01.02.999 Altri beni e materiali di consumo n.a.c.

| N.ro impegno | Descrizione anagrafica | Descrizione documento | Importo residuo iniziale | Somme pagate | Variazioni in + | Variazioni in - | P/E | Somme rimaste da pagare |
|--------------|--|---|--------------------------|--------------|-----------------|-----------------|-----|-------------------------|
| 2014/475 | CULLIGAN BW SRL | Residuo 2014 - N.Ord. 000107 RESIDUI 2014 | 463,30 | 0,00 | 0,00 | 0,00 | | 463,30 |
| | | TOTALE RESIDUI 2014 | 463,30 | 0,00 | 0,00 | 0,00 | | 463,30 |
| | | RESIDUI 2015 | | | | | | |
| 2015/54 | RIGA DOMENICO SAS | RESIDUO 2015 ORD. 000004 | 415,65 | 0,00 | 0,00 | 0,00 | | 415,65 |
| 2015/287 | BIO - RAD LABORATORIES S.R.L. | Residuo 2015 | 106,95 | 0,00 | 0,00 | 106,95 | PT | 0,00 |
| 2015/325 | BECKMAN COULTER SRL | Residuo 2015 | 951,89 | 0,00 | 0,00 | 0,00 | | 951,89 |
| 2015/505 | SIGMA ALDRICH S.R.L. | RESIDUO 2015 ORD.000116 | 120,17 | 0,00 | 0,00 | 120,17 | PT | 0,00 |
| 2015/630 | CULLIGAN BW SRL | RESIDUO 2015 ORD. 000161 | 387,65 | 0,00 | 0,00 | 0,00 | | 387,65 |
| 2015/712 | SIGMA ALDRICH S.R.L. | Residuo 2015 | 89,78 | 0,00 | 0,00 | 89,78 | PT | 0,00 |
| 2015/715 | LABOGEN SRL | Residuo 2015 | 1.102,88 | 0,00 | 0,00 | 1.102,88 | PT | 0,00 |
| 2015/928 | RIGA DOMENICO SAS | RESIDUO 2015 ORD. 000257 | 100,65 | 0,00 | 0,00 | 0,00 | | 100,65 |
| 2015/971 | SIGMA ALDRICH S.R.L. | RESIDUO 2015 ORD.000270 | 86,95 | 0,00 | 0,00 | 86,95 | PT | 0,00 |
| 2015/1025 | PHARMA TRADE COMPANY SRL | RESIDUO 2015 ORD. 000275 | 91,74 | 0,00 | 0,00 | 0,00 | | 91,74 |
| 2015/1188 | BIOMERS.NET GMBH | Residuo 2015 | 876,96 | 0,00 | 0,00 | 876,96 | PT | 0,00 |
| 2015/1716 | MICROTECH S.R.L. | RESIDUO 2015 ORD.000449 | 241,56 | 241,56 | 0,00 | 0,00 | | 0,00 |
| 2015/1718 | ISTITUTO NAZIONALE DI OCEANOGRAFIA E GEOFISICA | Residuo 2015 ord. 451 | 549,00 | 0,00 | 0,00 | 0,00 | | 549,00 |
| 2015/1979 | BIOSCIENTIFICA SRL | Residuo 2015 | 79,07 | 0,00 | 0,00 | 79,07 | PT | 0,00 |

F.U.1.03.01.02.999 Altri beni e materiali di consumo n.a.c.

| N.ro impegno | Descrizione anagrafica | Descrizione documento | Importo residuo iniziale | Somme pagate | Variazioni in + | Variazioni in - | P/E | Somme rimaste da pagare |
|--------------|--|--|--------------------------|--------------|-----------------|-----------------|-----|-------------------------|
| | | TOTALE RESIDUI 2015 | 5.200,90 | 241,56 | 0,00 | 2.462,76 | | 2.496,58 |
| | | RESIDUI 2016 | | | | | | |
| 2016/335 | DITTA DOMENICO VENTURA SRL | | 1.340,64 | 0,00 | 0,00 | 1.340,64 | PT | 0,00 |
| 2016/738 | BECKMAN COULTER SRL | VSL16040015-1 | 5.368,00 | 0,00 | 0,00 | 0,00 | | 5.368,00 |
| 2016/967 | SIGMA ALDRICH S.R.L. | 8204155195 del 13/05/2016 | 639,71 | 0,00 | 0,00 | 0,00 | | 639,71 |
| 2016/1055 | LIFE TECHNOLOGIES ITALIA | DI605659 DEL 27/05/2016 | 1.805,00 | 0,00 | 0,00 | 0,00 | | 1.805,00 |
| 2016/1188 | EUROCLONE SPA | 308373/2016 DEL 18/05/2016 | 1.103,83 | 0,00 | 0,00 | 0,00 | | 1.103,83 |
| 2016/1449 | SIGMA ALDRICH S.R.L. | 8204237469 del 19/07/2016 | 469,78 | 0,00 | 0,00 | 0,00 | | 469,78 |
| 2016/1747 | CLS COLLECTE LOCALISATION SATELLITES | PRICE LIST 2016 | 753,70 | 376,98 | 0,00 | 0,00 | | 376,72 |
| 2016/1748 | ERARIO C/IVA | PRICE LIST 2016 | 283,91 | 0,00 | 0,00 | 0,00 | | 283,91 |
| 2016/1849 | EMBL HEIDELBERG | del 18/08/2016 | 4.255,00 | 0,00 | 0,00 | 0,00 | | 4.255,00 |
| 2016/1850 | ERARIO C/IVA | del 18/08/2016 | 936,10 | 0,00 | 0,00 | 0,00 | | 936,10 |
| 2016/2306 | SIGMA ALDRICH S.R.L. | OFFERTA N. QUOZOO0801 DEL 17/11/2016 | 632,58 | 589,62 | 0,00 | 0,00 | | 42,96 |
| 2016/2344 | UNIVERSITY OF ST.ANDREWS | | 420,00 | 0,00 | 0,00 | 0,00 | | 420,00 |
| 2016/2345 | ERARIO C/IVA | TRASMISSIONE DATI GSM - UNIVERSITY OF ST.ANDREWS | 92,40 | 0,00 | 0,00 | 0,00 | | 92,40 |
| 2016/2366 | SIGMA ALDRICH S.R.L. | V/S OFFERTA N. 8204355982 DEL 26/10/2015 | 290,60 | 0,00 | 0,00 | 0,00 | | 290,60 |
| 2016/2368 | GENOMIX4LIFE SRL | OFFERTA N. 367/2016 DEL 17/11/2016 | 3.477,24 | 0,00 | 0,00 | 0,00 | | 3.477,24 |
| 2016/2420 | ISTITUTO NAZIONALE DI OCEANOGRAFIA E GEOFISICA | OFFERTA N. 2014000203 DEL 22/11/2016 | 744,20 | 0,00 | 0,00 | 0,00 | | 744,20 |
| | | DA RIPORTARE | 22.612,69 | 966,60 | 0,00 | 1.340,64 | | 20.305,45 |

F.U.1.03.01.02.999 Altri beni e materiali di consumo n.a.c.

| N.ro impegno | Descrizione anagrafica | Descrizione documento | Importo residuo iniziale | Somme pagate | Variazioni in + | Variazioni in - | P/E | Somme rimaste da pagare |
|----------------|---------------------------------|---|--------------------------|--------------|-----------------|-----------------|-----|-------------------------|
| RIPORTO | | | | | | | | |
| 2016/2424 | SIGMA ALDRICH S.R.L. | V/S OFFERTA N. 8204388472 DEL 22/11/2016 | 22.612,69 | 966,60 | 0,00 | 1.340,64 | | 20.305,45 |
| 2016/2479 | BECKMAN COULTER SRL | V/S OFFERTA N. EOG13110069-1 DEL 17/11/2016 | 47,70 | 0,00 | 0,00 | 0,00 | | 47,70 |
| | | | 5.368,00 | 0,00 | 0,00 | 0,00 | | 5.368,00 |
| | | TOTALE RESIDUI 2016 | 28.028,39 | 966,60 | 0,00 | 1.340,64 | | 25.721,15 |
| | | RESIDUI 2017 | | | | | | |
| 2017/237 | EDIFLEX DIELO CUOMO | del 15/02/2017 -- N/S RIF. TRIMARCO R. | 378,20 | 0,00 | 0,00 | 0,00 | | 378,20 |
| 2017/274 | RIGA DOMENICO SAS | ORDINE MEPA--N/S RIF. MONFRECOLA | 1.105,31 | 1.105,31 | 0,00 | 0,00 | | 0,00 |
| 2017/469 | DELCHIMICA SCIENT GLASSWARE SRL | EDL/ed DEL 06/03/2017 N/S RIF. PROCACCINI G. | 114,68 | 0,00 | 0,00 | 0,00 | | 114,68 |
| 2017/534 | SIGMA ALDRICH SRL | 8204514650 DEL 21/03/2017 N/S RIF. BIFFALI E. | 675,88 | 0,00 | 0,00 | 0,00 | | 675,88 |
| 2017/680 | BIOSCIENCE RESEARCH CENTER SRL | 24/2017 DEL 13/04/2017 N/S RIF. MUSCO L. | 8.235,00 | 8.235,00 | 0,00 | 0,00 | | 0,00 |
| 2017/700 | ZEBRAFISH INT.RESOURCE CENTER | IMPEGNO SUPPLEMENTIVO AL N.2017/549 | 30,00 | 0,00 | 0,00 | 0,00 | | 30,00 |
| 2017/749 | QIAGEN SRL | AGO21704LC215 DEL 21/04/2017 N/S RIF. IANORA A. | 497,60 | 0,00 | 0,00 | 0,00 | | 497,60 |
| 2017/873 | BIOSCIENCE RESEARCH CENTER SRL | 11/2017 DEL 20/02/2017 N/S RIF. SAGGIOMO M. | 952,38 | 0,00 | 0,00 | 0,00 | | 952,38 |
| 2017/975 | BERTIN PHARMA | 57040/2 DEL 01/06/2017 N/S RIF. ROMANO G. | 427,00 | 427,00 | 0,00 | 0,00 | | 0,00 |
| 2017/976 | ERARIO C/IVA | 57040/2 DEL 01/06/2017 N/S RIF. ROMANO G. | 93,94 | 93,94 | 0,00 | 0,00 | | 0,00 |
| 2017/995 | AQUARIUMLINE S.R.L. | DEL 07/06/2017 N/S RIF. TOSTIE | 53,01 | 53,01 | 0,00 | 0,00 | | 0,00 |
| 2017/1318 | AGILENT TECHNOLOGIES ITALIA SPA | IT-CSC-617-736 N/S RIF. BIFFALI ELIO | 701,40 | 493,11 | 0,00 | 0,00 | | 208,29 |
| 2017/1319 | ERARIO C/IVA SPLIT PAYMENT | IT-CSC-617-736 N/S RIF. BIFFALI ELIO | 161,44 | 108,48 | 0,00 | 0,00 | | 52,96 |
| | | DA RIPORTARE | 13.425,84 | 10.515,85 | 0,00 | 0,00 | | 2.909,99 |

F.U.1.03.01.02.999 Altri beni e materiali di consumo n.a.c.

| N.ro impegno | Descrizione anagrafica | Descrizione documento | Importo residuo iniziale | Somme pagate | Variazioni in + | Variazioni in - | P/E | Somme rimaste da pagare |
|---------------------|----------------------------------|---|--------------------------|--------------|-----------------|-----------------|-----|-------------------------|
| RIPORTO | | | | | | | | |
| 2017/1346 | SARTORIUS TEDIM ITALY SRL | DEL 29/05/2017 N/S RIF. IUDICONE DANIELE | 13.425,84 | 10.515,85 | 0,00 | 0,00 | | 2.909,99 |
| 2017/1347 | OXFORD NANOPORE TECHNOLOGIES | ONT-33444 DEL 30/06/2014 N/S RIF. STEFANNI SERGIO | 88,00 | 0,00 | 0,00 | 0,00 | | 88,00 |
| 2017/1348 | ERARIO C/IVA | ONT-33444 DEL 30/06/2014 N/S RIF. STEFANNI SERGIO | 1.182,14 | 1.168,73 | 0,00 | 13,41 | PT | 0,00 |
| 2017/1360 | ERARIO C/IVA SPLIT PAYMENT | DEL 26/06/2017 N/S RIF. ZUPO V. | 260,07 | 260,07 | 0,00 | 0,00 | | 0,00 |
| 2017/1578 | MICROTECH SRL | 3813 DEL 17/07/2017 N/S RIF. ROMANO G. | 33,60 | 0,00 | 0,00 | 33,60 | PT | 0,00 |
| 2017/1579 | ERARIO C/IVA SPLIT PAYMENT | 3813 DEL 17/07/2017 N/S RIF. ROMANO G. | 471,00 | 471,00 | 0,00 | 0,00 | | 0,00 |
| 2017/1590 | PETRAZZUOLO ALFONSO E GENARO SRL | RDO N. 1596022 | 103,62 | 103,62 | 0,00 | 0,00 | | 0,00 |
| 2017/1591 | ERARIO C/IVA SPLIT PAYMENT | RDO N. 1596022 | 6.966,80 | 4.557,04 | 0,00 | 0,00 | | 2.409,76 |
| 2017/1598 | WATERS SPA | 21500788 N/S RIF. ROMANO G. | 1.572,30 | 455,70 | 0,00 | 0,00 | | 1.116,60 |
| 2017/1599 | ERARIO C/IVA SPLIT PAYMENT | 21500788 N/S RIF. ROMANO G. | 291,60 | 291,60 | 0,00 | 0,00 | | 0,00 |
| 2017/1604 | DELCHIMICA SCIENT GLASSWARE SRL | OFFERTA N. 221/MG DEL 27/06/2017 - KOOISTRA | 64,15 | 64,15 | 0,00 | 0,00 | | 0,00 |
| 2017/1605 | ERARIO C/IVA SPLIT PAYMENT | OFFERTA N. 221/MG DEL 27/06/2017 - KOOISTRA | 925,56 | 0,00 | 0,00 | 0,00 | | 925,56 |
| 2017/1644 | SOL S.P.A. | SCT/FB/17 DEL 28/07/2017 - N/S RIF. SANTELLA L. | 203,62 | 0,00 | 0,00 | 0,00 | | 203,62 |
| 2017/1645 | ERARIO C/IVA SPLIT PAYMENT | SCT/FB/17 DEL 28/07/2017 - N/S RIF. SANTELLA L. | 216,40 | 216,40 | 0,00 | 0,00 | | 0,00 |
| 2017/1731 | RIGA DOMENICO SAS | ORDINE MEPA N/S RIF. MONFRECOLA V. | 47,61 | 47,61 | 0,00 | 0,00 | | 0,00 |
| 2017/1732 | ERARIO C/IVA SPLIT PAYMENT | ORDINE MEPA N/S RIF. MONFRECOLA V. | 6.108,64 | 3.791,14 | 0,00 | 0,00 | | 2.317,50 |
| 2017/1735 | SO. CALIFORNIA SEA URCHIN CO. | PRO FORMA INVOICE N. 2110 | 1.343,90 | 799,16 | 0,00 | 0,00 | | 544,74 |
| | | | 493,18 | 450,63 | 0,00 | 42,55 | PT | 0,00 |
| | | | 33.798,03 | 23.192,70 | 0,00 | 89,56 | | 10.515,77 |
| DA RIPORTARE | | | | | | | | |

F.U.1.03.01.02.999 Altri beni e materiali di consumo n.a.c.

| N.ro impegno | Descrizione anagrafica | Descrizione documento | Importo residuo iniziale | Somme pagate | Variazioni in + | Variazioni in - | P/E | Somme rimaste da pagare |
|---------------------|-------------------------------------|--|--------------------------|--------------|-----------------|-----------------|-----|-------------------------|
| RIPORTO | | | | | | | | |
| 2017/1736 | NIOLELLA ROBERTACHIMICA LAB | 90 DEL 07/09/2017 N/S RIF. PALUMBO F. | 33.798,03 | 23.192,70 | 0,00 | 89,56 | | 10.515,77 |
| 2017/1737 | ERARIO C/IVA SPLIT PAYMENT | 90 DEL 07/09/2017 N/S RIF. PALUMBO F. | 271,88 | 187,40 | 0,00 | 0,00 | | 84,48 |
| 2017/1744 | BIT LINE SRLS DI ALBERTO CASAPPA | DEL 01/08/2017 N/S RIF. GAMBBI M. C. | 59,81 | 41,23 | 0,00 | 0,00 | | 18,58 |
| 2017/1745 | ERARIO C/IVA SPLIT PAYMENT | DEL 01/08/2017 N/S RIF. GAMBBI M. C. | 929,00 | 929,00 | 0,00 | 0,00 | | 0,00 |
| 2017/1749 | MAAGTECHNIC INC. | YOUR QUOTATION N. 1120108967 - CASOTTI | 204,38 | 204,38 | 0,00 | 0,00 | | 0,00 |
| 2017/1752 | SIGMA ALDRICH SRL | 8204511124 N/S RIF. ZUPO V. | 375,50 | 0,00 | 0,00 | 0,00 | | 375,50 |
| 2017/1753 | ERARIO C/IVA SPLIT PAYMENT | 8204511124 N/S RIF. ZUPO V. | 613,60 | 613,60 | 0,00 | 0,00 | | 0,00 |
| 2017/1754 | VETROTECNICA SRL | 2017/5164 DEL 27/07/2017 N/S RIF. GAMBBI M. C. | 134,99 | 134,99 | 0,00 | 0,00 | | 0,00 |
| 2017/1755 | ERARIO C/IVA SPLIT PAYMENT | 2017/5164 DEL 27/07/2017 N/S RIF. GAMBBI M. C. | 758,70 | 758,70 | 0,00 | 0,00 | | 0,00 |
| 2017/1794 | NIOLELLA ROBERTACHIMICA LAB | 83 DEL 26/07/2017 N/S RIF. PALUMBO F. | 166,91 | 166,91 | 0,00 | 0,00 | | 0,00 |
| 2017/1795 | ERARIO C/IVA SPLIT PAYMENT | 83 DEL 26/07/2017 N/S RIF. PALUMBO F. | 64,68 | 64,68 | 0,00 | 0,00 | | 0,00 |
| 2017/1796 | SOCIETA ITALIANA CHIMICI SRL | CAM-31-07-2017MP | 14,23 | 14,23 | 0,00 | 0,00 | | 0,00 |
| 2017/1797 | ERARIO C/IVA SPLIT PAYMENT | CAM-31-07-2017MP | 187,00 | 187,00 | 0,00 | 0,00 | | 0,00 |
| 2017/1798 | NIOLELLA ROBERTACHIMICA LAB | 78 DEL 19/07/2017 N/S RIF. PEPIM. | 41,14 | 41,14 | 0,00 | 0,00 | | 0,00 |
| 2017/1799 | ERARIO C/IVA SPLIT PAYMENT | 78 DEL 19/07/2017 N/S RIF. PEPIM. | 180,00 | 180,00 | 0,00 | 0,00 | | 0,00 |
| 2017/1802 | DELCHIMICA SCIENT GLASSWARE SRL | 250/MG DEL 13/09/2017 N/S RIF. ZUPO V. | 39,60 | 39,60 | 0,00 | 0,00 | | 0,00 |
| 2017/1803 | ERARIO C/IVA SPLIT PAYMENT | 250/MG DEL 13/09/2017 N/S RIF. ZUPO V. | 116,00 | 116,00 | 0,00 | 0,00 | | 0,00 |
| | | | 25,52 | 25,52 | 0,00 | 0,00 | | 0,00 |
| DA RIPORTARE | | | 37.980,97 | 26.897,08 | 0,00 | 89,56 | | 10.994,33 |

F.U.1.03.01.02.999 Altri beni e materiali di consumo n.a.c.

| N.ro impegno | Descrizione anagrafica | Descrizione documento | Importo residuo iniziale | Somme pagate | Variazioni in + | Variazioni in - | P/E | Somme rimaste da pagare |
|----------------|--------------------------------------|---|--------------------------|--------------|-----------------|-----------------|-----|-------------------------|
| RIPORTO | | | | | | | | |
| 2017/1954 | MICROTECH SRL | 4662 del 10/10/2017 N/S RIF. PEPIM. | 37.980,97 | 26.897,08 | 0,00 | 89,56 | | 10.994,33 |
| 2017/1955 | ERARIO C/IVA SPLIT PAYMENT | 4662 del 10/10/2017 N/S RIF. PEPIM. | 1.236,90 | 1.236,90 | 0,00 | 0,00 | | 0,00 |
| 2017/2042 | EUROCLONE SPA | 331057/2017 DEL 15/09/2017 N/S RIF. FERRANTE M. | 272,12 | 272,12 | 0,00 | 0,00 | | 0,00 |
| 2017/2043 | MICROTECH SRL | 4272 DEL 15/09/2017 N/S RIF. FERRANTE M. | 442,56 | 442,56 | 0,00 | 0,00 | | 0,00 |
| 2017/2045 | QIAGEN SRL | AG021709V023 DEL 05/09/2017 N/S RIF. FERRANTE M. | 591,00 | 591,00 | 0,00 | 0,00 | | 0,00 |
| 2017/2054 | BIOBAM BIOINFORMATICS S.L. | PRO FORMA INVOICE DEL 04/09/2017 N/S RIF. PROCACCINI G. | 714,60 | 714,60 | 0,00 | 0,00 | | 0,00 |
| 2017/2055 | ERARIO C/IVA | PRO FORMA INVOICE DEL 04/09/2017 N/S RIF. PROCACCINI G. | 800,00 | 800,00 | 0,00 | 0,00 | | 0,00 |
| 2017/2056 | LABOR DIAGNOSTIKA NORD GMBH e CO. KG | PRO FORMA INVOICE DEL 04/09/2017 N/S RIF. PROCACCINI G. | 176,00 | 176,00 | 0,00 | 0,00 | | 0,00 |
| 2017/2057 | ERARIO C/IVA | 171821 DEL 14/09/2017 N/S RIF. SORDINO P. | 230,00 | 0,00 | 0,00 | 0,00 | | 230,00 |
| 2017/2058 | EUROCLONE SPA | 171821 DEL 14/09/2017 N/S RIF. SORDINO P. | 50,60 | 50,60 | 0,00 | 0,00 | | 0,00 |
| 2017/2059 | ERARIO C/IVA SPLIT PAYMENT | 331139/2017 DEL 18/09/2017 N/S RIF. PALUMBO ANNA | 70,06 | 70,06 | 0,00 | 0,00 | | 0,00 |
| 2017/2074 | SOL S.P.A. | 331139/2017 DEL 18/09/2017 N/S RIF. PALUMBO ANNA | 15,41 | 15,41 | 0,00 | 0,00 | | 0,00 |
| 2017/2075 | ERARIO C/IVA SPLIT PAYMENT | OFFERTA N.SCT/FB/17 DEL 11/10/2017 | 420,00 | 160,68 | 0,00 | 0,00 | | 259,32 |
| 2017/2076 | ERARIO C/IVA SPLIT PAYMENT | OFFERTA N.SCT/FB/17 DEL 11/10/2017 | 92,40 | 0,00 | 0,00 | 0,00 | | 92,40 |
| 2017/2077 | CARLO ERBA REAGENTS SRL | OFFERTA N. 2117519205 DEL 09/10/2017 | 92,40 | 35,35 | 0,00 | 0,00 | | 57,05 |
| 2017/2078 | ERARIO C/IVA SPLIT PAYMENT | OFFERTA N. 2117519205 DEL 09/10/2017 | 141,50 | 141,50 | 0,00 | 0,00 | | 0,00 |
| 2017/2083 | DELCHIMICA SCIENT GLASSWARE SRL | OFFERTA EDL/ED DEL 07/11/2017 | 31,13 | 31,13 | 0,00 | 0,00 | | 0,00 |
| | | | 182,55 | 182,55 | 0,00 | 0,00 | | 0,00 |
| | | DA RIPORTARE | 43.540,20 | 31.817,54 | 0,00 | 89,56 | | 11.633,10 |

F.U.1.03.01.02.999 Altri beni e materiali di consumo n.a.c.

| N.ro impegno | Descrizione anagrafica | Descrizione documento | Importo residuo iniziale | Somme pagate | Variazioni in + | Variazioni in - | P/E | Somme rimaste da pagare |
|---------------------|------------------------------|---|--------------------------|--------------|-----------------|-----------------|-----|-------------------------|
| RIPORTO | | | | | | | | |
| 2017/2084 | ERARIO C/IVA SPLIT PAYMENT | OFFERTA ED/ED DEL 07/11/2017 | 43.540,20 | 31.817,54 | 0,00 | 89,56 | | 11.633,10 |
| 2017/2116 | NICOLELLA ROBERTACHIMICA LAB | 79 DEL 21/07/2017 N/S RIF. MARGIOTTA F. | 40,16 | 40,16 | 0,00 | 0,00 | | 0,00 |
| 2017/2119 | DELTEK SRL | DK-017-486 DEL 21/09/2017 N/S RIF. BENVENUTO G. | 692,96 | 568,00 | 0,00 | 124,96 | PT | 0,00 |
| 2017/2121 | ERARIO C/IVA SPLIT PAYMENT | DK-017-486 DEL 21/09/2017 N/S RIF. BENVENUTO G. | 322,50 | 322,50 | 0,00 | 0,00 | | 0,00 |
| 2017/2124 | MICROTECH SRL | 4707 DEL 11/10/2017 N/S RIF. ARNONE M.I. | 70,95 | 70,95 | 0,00 | 0,00 | | 0,00 |
| 2017/2125 | ERARIO C/IVA SPLIT PAYMENT | 4707 DEL 11/10/2017 N/S RIF. ARNONE M.I. | 1.896,90 | 1.896,90 | 0,00 | 0,00 | | 0,00 |
| 2017/2140 | S I A L SRL | OFFERTA N.5763-MN/2017 - SANSONE C. | 417,32 | 417,32 | 0,00 | 0,00 | | 0,00 |
| 2017/2141 | ERARIO C/IVA SPLIT PAYMENT | OFFERTA N.5763-MN/2017 - SANSONE C. | 368,00 | 0,00 | 0,00 | 0,00 | | 368,00 |
| 2017/2142 | NICOLELLA ROBERTACHIMICA LAB | OFFERTA N.93 DEL 25/09/2017 - MAZZOCCHI | 80,96 | 0,00 | 0,00 | 0,00 | | 80,96 |
| 2017/2143 | ERARIO C/IVA SPLIT PAYMENT | OFFERTA N.93 DEL 25/09/2017 - MAZZOCCHI | 111,60 | 111,60 | 0,00 | 0,00 | | 0,00 |
| 2017/2144 | GILSON ITALIA SRL | OFFERTA N. 183SMLI7 DEL 13/06/2017 - ARNONE | 24,55 | 24,55 | 0,00 | 0,00 | | 0,00 |
| 2017/2145 | ERARIO C/IVA SPLIT PAYMENT | OFFERTA N. 183SMLI7 DEL 13/06/2017 - ARNONE | 570,00 | 570,00 | 0,00 | 0,00 | | 0,00 |
| 2017/2149 | FLUORIMPORT SRL | 17-380 DEL 03/10/2017 N/S RIF. FERRANTE M. | 125,40 | 125,40 | 0,00 | 0,00 | | 0,00 |
| 2017/2151 | ERARIO C/IVA SPLIT PAYMENT | 17-380 DEL 03/10/2017 N/S RIF. FERRANTE M. | 314,80 | 314,80 | 0,00 | 0,00 | | 0,00 |
| 2017/2152 | DELTEK SRL | DK-017-511 DEL 04/10/2017 N/S RIF. ROMANO G. | 69,26 | 69,26 | 0,00 | 0,00 | | 0,00 |
| 2017/2153 | S I A L SRL | OFFERTA N.5401-MN/2017 - FERRANTE | 329,60 | 329,60 | 0,00 | 0,00 | | 0,00 |
| 2017/2154 | ERARIO C/IVA SPLIT PAYMENT | OFFERTA N.5401-MN/2017 - FERRANTE | 866,00 | 866,00 | 0,00 | 0,00 | | 0,00 |
| DA RIPORTARE | | | 190,52 | 190,52 | 0,00 | 0,00 | | 0,00 |
| | | | 50.031,68 | 37.735,10 | 0,00 | 214,52 | | 12.082,06 |

F.U.1.03.01.02.999 Altri beni e materiali di consumo n.a.c.

| N.ro impegno | Descrizione anagrafica | Descrizione documento | Importo residuo iniziale | Somme pagate | Variazioni in + | Variazioni in - | P/E | Somme rimaste da pagare |
|---------------------|----------------------------|---|--------------------------|--------------|-----------------|-----------------|-----|-------------------------|
| RIPORTO | | | | | | | | |
| 2017/2155 | DELTEK SRL | DK-017-393 N/S RIF. FERRANTE M. | 50.031,68 | 37.735,10 | 0,00 | 214,52 | | 12.082,06 |
| 2017/2156 | ERARIO C/IVA SPLIT PAYMENT | DK-017-393 N/S RIF. FERRANTE M. | 332,50 | 332,50 | 0,00 | 0,00 | | 0,00 |
| 2017/2157 | SIGMA ALDRICH SRL | 8204717153 del 06/10/2017 N/S RIF. ROMANO G. | 73,15 | 73,15 | 0,00 | 0,00 | | 0,00 |
| 2017/2158 | ERARIO C/IVA SPLIT PAYMENT | 8204717153 del 06/10/2017 N/S RIF. ROMANO G. | 44,00 | 44,00 | 0,00 | 0,00 | | 0,00 |
| 2017/2159 | MICROTECH SRL | 4576 DEL 05/10/2017 N/S RIF. FIORITO G. | 9,68 | 9,68 | 0,00 | 0,00 | | 0,00 |
| 2017/2160 | ERARIO C/IVA SPLIT PAYMENT | 4576 DEL 05/10/2017 N/S RIF. FIORITO G. | 873,00 | 873,00 | 0,00 | 0,00 | | 0,00 |
| 2017/2161 | S I A L SRL | 5169-MN/2017 N/S RIF. SANSONE CLEMENTINA | 192,06 | 192,06 | 0,00 | 0,00 | | 0,00 |
| 2017/2162 | ERARIO C/IVA SPLIT PAYMENT | 5169-MN/2017 N/S RIF. SANSONE CLEMENTINA | 406,00 | 406,00 | 0,00 | 0,00 | | 0,00 |
| 2017/2163 | GENE TOOLS, LLC | QUOTE ORDER 1606-92287L DEL 26/09/2017 PALUMBO ANNA | 89,32 | 89,32 | 0,00 | 0,00 | | 0,00 |
| 2017/2253 | SIGMA ALDRICH SRL | OFFERTA N.8204720338 DEL 10/10/2017-KOOISTRA | 781,24 | 706,26 | 0,00 | 74,98 | PT | 0,00 |
| 2017/2254 | ERARIO C/IVA SPLIT PAYMENT | OFFERTA N.8204720338 DEL 10/10/2017-KOOISTRA | 1.085,92 | 1.085,92 | 0,00 | 0,00 | | 0,00 |
| 2017/2255 | SIGMA ALDRICH SRL | OFFERTA N.8204731038 DEL 19/10/2017 - A.PALUMBO | 238,90 | 238,90 | 0,00 | 0,00 | | 0,00 |
| 2017/2256 | ERARIO C/IVA SPLIT PAYMENT | OFFERTA N.8204731038 DEL 19/10/2017 - A.PALUMBO | 996,50 | 996,50 | 0,00 | 0,00 | | 0,00 |
| 2017/2259 | SIGMA ALDRICH SRL | OFFERTA N.8204742672 DEL 30/10/2017-FERRANTE | 219,23 | 219,23 | 0,00 | 0,00 | | 0,00 |
| 2017/2260 | ERARIO C/IVA SPLIT PAYMENT | OFFERTA N.8204742672 DEL 30/10/2017-FERRANTE | 343,42 | 343,42 | 0,00 | 0,00 | | 0,00 |
| 2017/2261 | SIGMA ALDRICH SRL | OFFERTAN.8204709392 DEL 29/09/2017-FERRANTE | 75,55 | 75,55 | 0,00 | 0,00 | | 0,00 |
| 2017/2262 | ERARIO C/IVA SPLIT PAYMENT | OFFERTAN.8204709392 DEL 29/09/2017-FERRANTE | 451,00 | 451,00 | 0,00 | 0,00 | | 0,00 |
| DA RIPORTARE | | | 99,22 | 99,22 | 0,00 | 0,00 | | 0,00 |
| | | | 56.342,37 | 43.970,81 | 0,00 | 289,50 | | 12.082,06 |

F.U.1.03.01.02.999 Altri beni e materiali di consumo n.a.c.

| N.ro impegno | Descrizione anagrafica | Descrizione documento | Importo residuo iniziale | Somme pagate | Variazioni in + | Variazioni in - | P/E | Somme rimaste da pagare |
|---------------------|---------------------------------|---|--------------------------|--------------|-----------------|-----------------|-----|-------------------------|
| RIPORTO | | | | | | | | |
| 2017/2263 | CARLO ERBA REAGENTS SRL | OFFERTA N.2117519806 DEL 16/10/2017-HOCHSCHEID | 56.342,37 | 43.970,81 | 0,00 | 289,50 | | 12.082,06 |
| 2017/2264 | ERARIO C/IVA SPLIT PAYMENT | OFFERTA N.2117519806 DEL 16/10/2017-HOCHSCHEID | 450,00 | 450,00 | 0,00 | 0,00 | | 0,00 |
| 2017/2269 | CARLO ERBA REAGENTS SRL | 2117519021 DEL 06/10/2017 N/S RIF. PATTI F. | 99,00 | 99,00 | 0,00 | 0,00 | | 0,00 |
| 2017/2270 | ERARIO C/IVA SPLIT PAYMENT | 2117519021 DEL 06/10/2017 N/S RIF. PATTI F. | 468,50 | 468,50 | 0,00 | 0,00 | | 0,00 |
| 2017/2274 | SACCO SRL | 5430/2017 del 14/07/2017 N/S RIF. BIFFALI E. | 103,07 | 103,07 | 0,00 | 0,00 | | 0,00 |
| 2017/2275 | ERARIO C/IVA SPLIT PAYMENT | 5430/2017 del 14/07/2017 N/S RIF. BIFFALI E. | 450,00 | 280,00 | 0,00 | 0,00 | | 170,00 |
| 2017/2276 | AGILENT TECHNOLOGIES ITALIA SPA | ITA-CF-917-131 DEL 28/09/2017 N/S RIF. RISTORATORE F. | 99,00 | 61,60 | 0,00 | 0,00 | | 37,40 |
| 2017/2277 | ERARIO C/IVA SPLIT PAYMENT | ITA-CF-917-131 DEL 28/09/2017 N/S RIF. RISTORATORE F. | 337,30 | 337,30 | 0,00 | 0,00 | | 0,00 |
| 2017/2278 | NICOLELLA ROBERTACHIMICA LAB | 94/2017 DEL 29/09/2017 N/S RIF. CASOTTI R. | 74,21 | 74,21 | 0,00 | 0,00 | | 0,00 |
| 2017/2279 | ERARIO C/IVA SPLIT PAYMENT | 94/2017 DEL 29/09/2017 N/S RIF. CASOTTI R. | 50,88 | 50,88 | 0,00 | 0,00 | | 0,00 |
| 2017/2309 | MICROTECH SRL | OFFERTA n.5079 del 30/10/2017-C.SANSONE | 11,19 | 11,19 | 0,00 | 0,00 | | 0,00 |
| 2017/2310 | ERARIO C/IVA SPLIT PAYMENT | OFFERTA n.5079 del 30/10/2017-C.SANSONE | 1.635,00 | 1.635,00 | 0,00 | 0,00 | | 0,00 |
| 2017/2311 | TEMA RICERCA SRL | OFFERTA N.1893/GM/SF DEL 02/11/2017-PROCACCINI | 359,70 | 359,70 | 0,00 | 0,00 | | 0,00 |
| 2017/2312 | ERARIO C/IVA SPLIT PAYMENT | OFFERTA N.1893/GM/SF DEL 02/11/2017-PROCACCINI | 582,12 | 582,12 | 0,00 | 0,00 | | 0,00 |
| 2017/2338 | QIAGEN SRL | AGO21710LC15 DEL 2/10/2017 N/S RIF. SORDINO P. | 128,07 | 128,07 | 0,00 | 0,00 | | 0,00 |
| 2017/2339 | ERARIO C/IVA SPLIT PAYMENT | AGO21710LC15 DEL 2/10/2017 N/S RIF. SORDINO P. | 440,40 | 440,40 | 0,00 | 0,00 | | 0,00 |
| 2017/2340 | BIO RAD LABORATORIES SRL | MDO/2017 DEL 11/10/2017 N/S RIF. COSTANTINI M. | 96,89 | 96,89 | 0,00 | 0,00 | | 0,00 |
| | | | 370,08 | 370,08 | 0,00 | 0,00 | | 0,00 |
| DA RIPORTARE | | | 62.097,78 | 49.518,82 | 0,00 | 289,50 | | 12.289,46 |

F.U.1.03.01.02.999 Altri beni e materiali di consumo n.a.c.

| N.ro impegno | Descrizione anagrafica | Descrizione documento | Importo residuo iniziale | Somme pagate | Variazioni in + | Variazioni in - | P/E | Somme rimaste da pagare |
|---------------------|----------------------------|---|--------------------------|--------------|-----------------|-----------------|-----|-------------------------|
| RIPORTO | | | | | | | | |
| 2017/2341 | ERARIO C/IVA SPLIT PAYMENT | MDO/2017 DEL 11/10/2017 N/S RIF. COSTANTINI M. | 62.097,78 | 49.518,82 | 0,00 | 289,50 | | 12.289,46 |
| 2017/2342 | CABRU SAS | DEL 29/09/2017 N/S RIF. COSTANTINI M. | 81,42 | 81,42 | 0,00 | 0,00 | | 0,00 |
| 2017/2343 | ERARIO C/IVA SPLIT PAYMENT | DEL 29/09/2017 N/S RIF. COSTANTINI M. | 2.233,00 | 2.233,00 | 0,00 | 0,00 | | 0,00 |
| 2017/2344 | DELTEK SRL | DK-017-533/34 DEL 10/10/2017 N/S RIF. COSTANTINI M. | 491,26 | 491,26 | 0,00 | 0,00 | | 0,00 |
| 2017/2345 | ERARIO C/IVA SPLIT PAYMENT | DK-017-533/34 DEL 10/10/2017 N/S RIF. COSTANTINI M. | 718,75 | 718,75 | 0,00 | 0,00 | | 0,00 |
| 2017/2346 | LIFE TECHNOLOGIES ITALIA | D1973532 DEL 26/10/2017 N/S RIF. PROCACCINI G. | 158,13 | 158,13 | 0,00 | 0,00 | | 0,00 |
| 2017/2347 | ERARIO C/IVA SPLIT PAYMENT | D1973532 DEL 26/10/2017 N/S RIF. PROCACCINI G. | 227,77 | 227,77 | 0,00 | 0,00 | | 0,00 |
| 2017/2352 | SIGMA ALDRICH SRL | VSN.8204771189 DEL 23/11/2017-IUDICONE | 50,11 | 50,11 | 0,00 | 0,00 | | 0,00 |
| 2017/2369 | VWR INTERNATIONAL SRL | VS/QUOTAZIONE N.300227871 DEL 23/11/2017-IUDICONE | 1.896,56 | 1.554,56 | 0,00 | 342,00 | PT | 0,00 |
| 2017/2376 | HELLMA ITALIA SRL | VS/ AF186-17H rev.1 DEL 30/10/2017-IUDICONE | 281,82 | 231,00 | 0,00 | 50,82 | PT | 0,00 |
| 2017/2379 | QIAGEN SRL | AGO21710LC397 DEL 25/10/2017 N/S RIF. FERRANTE M. | 1.349,32 | 1.106,00 | 0,00 | 243,32 | PT | 0,00 |
| 2017/2380 | ERARIO C/IVA SPLIT PAYMENT | AGO21710LC397 DEL 25/10/2017 N/S RIF. FERRANTE M. | 534,78 | 534,78 | 0,00 | 0,00 | | 0,00 |
| 2017/2381 | GILSON ITALIA SRL | 183SML17 DEL 13/06/2017 N/S RIF. RISTORATORE F. | 117,65 | 117,65 | 0,00 | 0,00 | | 0,00 |
| 2017/2382 | ERARIO C/IVA SPLIT PAYMENT | 183SML17 DEL 13/06/2017 N/S RIF. RISTORATORE F. | 345,00 | 345,00 | 0,00 | 0,00 | | 0,00 |
| 2017/2383 | MICROTECH SRL | 4939 DEL 23/10/2017 N/S RIF. IANORA A. | 75,90 | 75,90 | 0,00 | 0,00 | | 0,00 |
| 2017/2384 | ERARIO C/IVA SPLIT PAYMENT | 4939 DEL 23/10/2017 N/S RIF. IANORA A. | 483,90 | 483,90 | 0,00 | 0,00 | | 0,00 |
| 2017/2385 | SOL S.P.A. | SCT/FB/17 DEL 10/11/2017 N/S RIF. ARNONE M.I. | 106,46 | 106,46 | 0,00 | 0,00 | | 0,00 |
| | | | 114,00 | 114,00 | 0,00 | 0,00 | | 0,00 |
| DA RIPORTARE | | | 71.363,61 | 58.148,51 | 0,00 | 925,64 | | 12.289,46 |

F.U.1.03.01.02.999 Altri beni e materiali di consumo n.a.c.

| N.ro impegno | Descrizione anagrafica | Descrizione documento | Importo residuo iniziale | Somme pagate | Variazioni in + | Variazioni in - | P/E | Somme rimaste da pagare |
|---------------------|---------------------------------|---|--------------------------|--------------|-----------------|-----------------|-----|-------------------------|
| RIPORTO | | | | | | | | |
| 2017/2386 | ERARIO C/IVA SPLIT PAYMENT | SC17/B17 DEL 10/11/2017 N/S RIF. ARNONE M.L. | 71.363,61 | 58.148,51 | 0,00 | 925,64 | | 12.289,46 |
| 2017/2387 | DELCHIMICA SCIENT GLASSWARE SRL | EDL/ed DEL 03/11/2017 N/S RIF. MINUCCI C. | 25,08 | 25,08 | 0,00 | 0,00 | | 0,00 |
| 2017/2388 | ERARIO C/IVA SPLIT PAYMENT | EDL/ed DEL 03/11/2017 N/S RIF. MINUCCI C. | 1.406,30 | 1.406,30 | 0,00 | 0,00 | | 0,00 |
| 2017/2389 | MICROTECH SRL | 5022 del 26/10/2017 N/S RIF. NUNEZ LAURA | 309,39 | 309,39 | 0,00 | 0,00 | | 0,00 |
| 2017/2390 | ERARIO C/IVA SPLIT PAYMENT | 5022 del 26/10/2017 N/S RIF. NUNEZ LAURA | 130,00 | 130,00 | 0,00 | 0,00 | | 0,00 |
| 2017/2391 | DELTEK SRL | DK-017-578 DEL 24/10/2017 N/SN RIF. BRUNET C. | 28,60 | 28,60 | 0,00 | 0,00 | | 0,00 |
| 2017/2392 | ERARIO C/IVA SPLIT PAYMENT | DK-017-578 DEL 24/10/2017 N/SN RIF. BRUNET C. | 1.208,10 | 1.208,10 | 0,00 | 0,00 | | 0,00 |
| 2017/2399 | MERCK SPA | VS/R-2960567.1 DEL 24/11/2017-IUDICONE | 265,78 | 265,78 | 0,00 | 0,00 | | 0,00 |
| 2017/2400 | MICROTECH SRL | VS/N.5476 DEL 22/11/2017-D'ANIELLO | 652,70 | 535,00 | 0,00 | 117,70 | PT | 0,00 |
| 2017/2401 | ERARIO C/IVA SPLIT PAYMENT | VS/N.5476 DEL 22/11/2017-D'ANIELLO | 1.259,30 | 1.259,30 | 0,00 | 0,00 | | 0,00 |
| 2017/2406 | SIGMA ALDRICH SRL | VS/N.8204771495 DEL 23/11/2017-GAMBI | 277,05 | 277,05 | 0,00 | 0,00 | | 0,00 |
| 2017/2407 | ERARIO C/IVA SPLIT PAYMENT | VS/N.8204771495 DEL 23/11/2017-GAMBI | 740,76 | 740,76 | 0,00 | 0,00 | | 0,00 |
| 2017/2414 | GILSON ITALIA SRL | 183SML17 DEL 13/06/2017 N/S RIF. SORDINO P. | 162,97 | 162,97 | 0,00 | 0,00 | | 0,00 |
| 2017/2415 | ERARIO C/IVA SPLIT PAYMENT | 183SML17 DEL 13/06/2017 N/S RIF. SORDINO P. | 240,00 | 240,00 | 0,00 | 0,00 | | 0,00 |
| 2017/2418 | MDL SRLS | 14/2017 DEL 20/11/2017 N/S RIF. PALUMBO ANNA | 52,80 | 52,80 | 0,00 | 0,00 | | 0,00 |
| 2017/2419 | ERARIO C/IVA SPLIT PAYMENT | 14/2017 DEL 20/11/2017 N/S RIF. PALUMBO ANNA | 1.206,00 | 1.206,00 | 0,00 | 0,00 | | 0,00 |
| 2017/2421 | SOL S.P.A. | ORDINE MEPA-CAMPILI | 265,32 | 265,32 | 0,00 | 0,00 | | 0,00 |
| | | | 13.000,00 | 4.940,00 | 0,00 | 0,00 | | 8.060,00 |
| | | | 92.593,76 | 71.200,96 | 0,00 | 1.043,34 | | 20.349,46 |
| DA RIPORTARE | | | | | | | | |

F.U.1.03.01.02.999 Altri beni e materiali di consumo n.a.c.

| N.ro impegno | Descrizione anagrafica | Descrizione documento | Importo residuo iniziale | Somme pagate | Variazioni in + | Variazioni in - | P/E | Somme rimaste da pagare |
|----------------|------------------------------|---|--------------------------|--------------|-----------------|-----------------|-----|-------------------------|
| RIPORTO | | | | | | | | |
| 2017/2422 | ERARIO C/IVA SPLIT PAYMENT | ORDINE MEPA-CAMPILI | 92.593,76 | 71.200,96 | 0,00 | 1.043,34 | | 20.349,46 |
| 2017/2423 | SOL S.P.A. | OFFERTA SCT/FB/17 DEL 23/10/2017-CAMPILI | 2.860,00 | 1.086,80 | 0,00 | 0,00 | | 1.773,20 |
| 2017/2424 | ERARIO C/IVA SPLIT PAYMENT | OFFERTA SCT/FB/17 DEL 23/10/2017-CAMPILI | 4.000,00 | 1.840,00 | 0,00 | 0,00 | | 2.160,00 |
| 2017/2461 | DELTEK SRL | V/S RIF. DK-017-655 del 21/11/2017 TOSTIE. | 880,00 | 404,80 | 0,00 | 0,00 | | 475,20 |
| 2017/2462 | ERARIO C/IVA SPLIT PAYMENT | V/S RIF. DK-017-655 del 21/11/2017 TOSTIE. | 204,92 | 204,92 | 0,00 | 0,00 | | 0,00 |
| 2017/2463 | QIAGEN SRL | OFFERTA N. AG021711LC331 del 22/11/2017 LOCASCIO | 45,08 | 45,08 | 0,00 | 0,00 | | 0,00 |
| 2017/2464 | ERARIO C/IVA SPLIT PAYMENT | OFFERTA N. AG021711LC331 del 22/11/2017 LOCASCIO | 434,50 | 434,50 | 0,00 | 0,00 | | 0,00 |
| 2017/2465 | WERNER BIOAGENTS | DEL 30 MAY 2017 N/S RIF. FERRANTE M. | 95,59 | 95,59 | 0,00 | 0,00 | | 0,00 |
| 2017/2466 | MICROTECH SRL | V/S OFFERTA N. 5475 del 22/11/2017 RISTORATORE | 913,00 | 909,50 | 0,00 | 3,50 | PT | 0,00 |
| 2017/2467 | ERARIO C/IVA SPLIT PAYMENT | V/S OFFERTA N. 5475 del 22/11/2017 RISTORATORE | 1.028,90 | 1.028,90 | 0,00 | 0,00 | | 0,00 |
| 2017/2468 | QIAGEN SRL | AGO21711LC105 DEL 08/11/2017 N/S RIF. FERRANTE M. | 226,36 | 226,36 | 0,00 | 0,00 | | 0,00 |
| 2017/2469 | ERARIO C/IVA SPLIT PAYMENT | AGO21711LC105 DEL 08/11/2017 N/S RIF. FERRANTE M. | 114,00 | 114,00 | 0,00 | 0,00 | | 0,00 |
| 2017/2471 | NICOLELLA ROBERTACHIMICA LAB | 114/17 del 10/11/2017 N/S RIF. PEPI MILVA | 25,08 | 25,08 | 0,00 | 0,00 | | 0,00 |
| 2017/2472 | ERARIO C/IVA SPLIT PAYMENT | 114/17 del 10/11/2017 N/S RIF. PEPI MILVA | 262,64 | 262,64 | 0,00 | 0,00 | | 0,00 |
| 2017/2475 | IGNACIO VEGA GOROSTEGUI S.A. | DEL 31/10/2017 N/S RIF. GAMBI M.C. | 57,78 | 57,78 | 0,00 | 0,00 | | 0,00 |
| 2017/2476 | ERARIO C/IVA | DEL 31/10/2017 N/S RIF. GAMBI M.C. | 490,30 | 490,30 | 0,00 | 0,00 | | 0,00 |
| 2017/2477 | AUROGENE SRL | 540L DEL 14/11/2017 N/S RIF. LAURITANO C. | 107,87 | 107,87 | 0,00 | 0,00 | | 0,00 |
| | | | 2.049,00 | 2.049,00 | 0,00 | 0,00 | | 0,00 |
| | | DA RIPORTARE | 106.388,78 | 80.584,08 | 0,00 | 1.046,84 | | 24.757,86 |

F.U.1.03.01.02.999 Altri beni e materiali di consumo n.a.c.

| N.ro impegno | Descrizione anagrafica | Descrizione documento | Importo residuo iniziale | Somme pagate | Variazioni in + | Variazioni in - | P/E | Somme rimaste da pagare |
|--------------|------------------------------|--|--------------------------|--------------|-----------------|-----------------|-----|-------------------------|
| | | RIPORTO | | | | | | |
| 2017/2478 | ERARIO C/IVA SPLIT PAYMENT | 540L DEL 14/11/2017 N/S RIF. LAURITANO C. | 106.388,78 | 80.584,08 | 0,00 | 1.046,84 | | 24.757,86 |
| 2017/2479 | MICROTECH SRL | 5022 DEL 26/10/2017 N/S RIF. PALUMBO ANNA | 450,78 | 450,78 | 0,00 | 0,00 | | 0,00 |
| 2017/2480 | ERARIO C/IVA SPLIT PAYMENT | 5022 DEL 26/10/2017 N/S RIF. PALUMBO ANNA | 681,10 | 681,10 | 0,00 | 0,00 | | 0,00 |
| 2017/2481 | SARSTEDT S.R.L. | 172215 DEL 10/10/2017 N/S RIF. BRUNET C. | 149,84 | 149,84 | 0,00 | 0,00 | | 0,00 |
| 2017/2482 | ERARIO C/IVA SPLIT PAYMENT | 172215 DEL 10/10/2017 N/S RIF. BRUNET C. | 1.193,54 | 1.193,54 | 0,00 | 0,00 | | 0,00 |
| 2017/2485 | EUROCLONE SPA | 334157/2017 DEL 08/11/2017 N/S RIF. FERRANTE M. | 262,58 | 262,58 | 0,00 | 0,00 | | 0,00 |
| 2017/2486 | ERARIO C/IVA SPLIT PAYMENT | 334157/2017 DEL 08/11/2017 N/S RIF. FERRANTE M. | 224,16 | 224,16 | 0,00 | 0,00 | | 0,00 |
| 2017/2487 | EUROCLONE SPA | 334157/2017 DEL 08/11/2017 N/S RIF. FERRANTE M. | 55,92 | 55,92 | 0,00 | 0,00 | | 0,00 |
| 2017/2488 | MICROTECH SRL | 5174 del 06/11/2017 N/S RIF. CAROTENUTO Y. | 30,00 | 30,00 | 0,00 | 0,00 | | 0,00 |
| 2017/2489 | ERARIO C/IVA SPLIT PAYMENT | 5174 del 06/11/2017 N/S RIF. CAROTENUTO Y. | 2.210,00 | 2.210,00 | 0,00 | 0,00 | | 0,00 |
| 2017/2514 | MICROTECH SRL | V/S OFFERTAN. 5483 del 22/11/2017 L. A. SPAGNUOLO | 486,20 | 486,20 | 0,00 | 0,00 | | 0,00 |
| 2017/2515 | ERARIO C/IVA SPLIT PAYMENT | V/S OFFERTAN. 5483 del 22/11/2017 L. A. SPAGNUOLO | 1.496,72 | 1.496,72 | 0,00 | 0,00 | | 0,00 |
| 2017/2518 | EUROCLONE SPA | V/S OFFERTAN. 335037/2017 del 22/11/2017 L. F. RISTORATORE | 329,28 | 329,28 | 0,00 | 0,00 | | 0,00 |
| 2017/2522 | ERARIO C/IVA SPLIT PAYMENT | V/S OFFERTAN. 335037/2017 del 22/11/2017 L. F. RISTORATORE | 977,56 | 977,56 | 0,00 | 0,00 | | 0,00 |
| 2017/2525 | MICROTECH SRL | n. 5286 del 13/11/2017 e n. 5550 del 27/11/2017 N/S RIF. ROMANO GIOVANNA | 215,07 | 215,07 | 0,00 | 0,00 | | 0,00 |
| 2017/2526 | ERARIO C/IVA SPLIT PAYMENT | n. 5286 del 13/11/2017 e n. 5550 del 27/11/2017 N/S RIF. ROMANO GIOVANNA | 4.071,10 | 4.071,10 | 0,00 | 0,00 | | 0,00 |
| 2017/2541 | OXFORD NANOPORE TECHNOLOGIES | ONT-51183 DEL 22/11/2017 N/S RIF. ROMANO G. | 895,64 | 895,64 | 0,00 | 0,00 | | 0,00 |
| | | DA RIPORTARE | 959,82 | 948,93 | 0,00 | 10,89 | PT | 0,00 |
| | | | 121.078,09 | 95.262,50 | 0,00 | 1.057,73 | | 24.757,86 |

F.U.1.03.01.02.999 Altri beni e materiali di consumo n.a.c.

| N.ro impegno | Descrizione anagrafica | Descrizione documento | Importo residuo iniziale | Somme pagate | Variazioni in + | Variazioni in - | P/E | Somme rimaste da pagare |
|---------------------|------------------------------|---|--------------------------|--------------|-----------------|-----------------|-----|-------------------------|
| RIPORTO | | | | | | | | |
| 2017/2542 | ERARIO C/IVA | ONT-51183 DEL 22/11/2017 N/S RIF. ROMANO G. | 121.078,09 | 95.262,50 | 0,00 | 1.057,73 | | 24.757,86 |
| 2017/2543 | VWR INTERNATIONAL SRL | 3002216221 DEL 27/07/2017 N/S RIF. BIFFALIE. | 211,16 | 211,16 | 0,00 | 0,00 | | 0,00 |
| 2017/2544 | ERARIO C/IVA SPLIT PAYMENT | 3002216221 DEL 27/07/2017 N/S RIF. BIFFALIE. | 1.011,00 | 1.011,00 | 0,00 | 0,00 | | 0,00 |
| 2017/2545 | GILSON ITALIA SRL | 1165 DEL 08/09/2017 N/S RIF. BIFFALIE. | 222,42 | 222,42 | 0,00 | 0,00 | | 0,00 |
| 2017/2546 | ERARIO C/IVA SPLIT PAYMENT | 1165 DEL 08/09/2017 N/S RIF. BIFFALIE. | 361,80 | 163,80 | 0,00 | 0,00 | | 198,00 |
| 2017/2547 | BIO RAD LABORATORIES SRL | MDO/2017090270 DEL 14/09/2017 N/S RIF. DE LUCA P. | 79,60 | 36,04 | 0,00 | 0,00 | | 43,56 |
| 2017/2548 | ERARIO C/IVA SPLIT PAYMENT | MDO/2017090270 DEL 14/09/2017 N/S RIF. DE LUCA P. | 790,43 | 790,43 | 0,00 | 0,00 | | 0,00 |
| 2017/2549 | QIAGEN SRL | AGO21711LC100 DEL 08/11/2017 N/S RIF. CASOTTI R. | 173,89 | 173,89 | 0,00 | 0,00 | | 0,00 |
| 2017/2550 | ERARIO C/IVA SPLIT PAYMENT | AGO21711LC100 DEL 08/11/2017 N/S RIF. CASOTTI R. | 1.793,40 | 1.793,40 | 0,00 | 0,00 | | 0,00 |
| 2017/2551 | QIAGEN SRL | AGO21711LC100 DEL 08/11/2017 N/S RIF. CASOTTI R. | 394,55 | 394,55 | 0,00 | 0,00 | | 0,00 |
| 2017/2552 | ERARIO C/IVA SPLIT PAYMENT | AGO21711LC100 DEL 08/11/2017 N/S RIF. CASOTTI R. | 679,42 | 679,42 | 0,00 | 0,00 | | 0,00 |
| 2017/2553 | SCUBLA SRL | 2017.3595 del 09/11/2017 N/S RIF. ZUPO V. | 149,47 | 149,47 | 0,00 | 0,00 | | 0,00 |
| 2017/2554 | ERARIO C/IVA SPLIT PAYMENT | 2017.3595 del 09/11/2017 N/S RIF. ZUPO V. | 480,00 | 480,00 | 0,00 | 0,00 | | 0,00 |
| 2017/2591 | DELTEK SRL | V/S OFFERTA N. DK-017-664-B del 24/11/2017 L. G. ROMANO | 49,80 | 49,80 | 0,00 | 0,00 | | 0,00 |
| 2017/2592 | ERARIO C/IVA SPLIT PAYMENT | V/S OFFERTA N. DK-017-664-B del 24/11/2017 L. G. ROMANO | 858,80 | 858,80 | 0,00 | 0,00 | | 0,00 |
| 2017/2593 | NICOLELLA ROBERTACHIMICA LAB | V/S OFFERTA N. 121 del 20/11/2017 L. D. SARNO | 188,94 | 188,94 | 0,00 | 0,00 | | 0,00 |
| 2017/2594 | ERARIO C/IVA SPLIT PAYMENT | V/S OFFERTA N. 121 del 20/11/2017 L. D. SARNO | 278,72 | 278,72 | 0,00 | 0,00 | | 0,00 |
| DA RIPORTARE | | | 128.862,81 | 102.805,66 | 0,00 | 1.057,73 | | 24.999,42 |

F.U.1.03.01.02.999 Altri beni e materiali di consumo n.a.c.

| N.ro impegno | Descrizione anagrafica | Descrizione documento | Importo residuo iniziale | Somme pagate | Variazioni in + | Variazioni in - | P/E | Somme rimaste da pagare |
|---------------------|------------------------------|---|--------------------------|--------------|-----------------|-----------------|-----|-------------------------|
| RIPORTO | | | | | | | | |
| 2017/2595 | MICROTECH SRL | V/S OFFERTA N. 4576 del 05/07/2017 L. M. ARNONE | 128.862,81 | 102.805,66 | 0,00 | 1.057,73 | | 24.999,42 |
| 2017/2596 | ERARIO C/IVA SPLIT PAYMENT | V/S OFFERTA N. 4576 del 05/07/2017 L. M. ARNONE | 504,00 | 504,00 | 0,00 | 0,00 | | 0,00 |
| 2017/2597 | GILSON ITALIA SRL | V/S OFFERTA N. 786 del 25/05/2017 L. M. ARNONE | 110,88 | 110,88 | 0,00 | 0,00 | | 0,00 |
| 2017/2598 | ERARIO C/IVA SPLIT PAYMENT | V/S OFFERTA N. 786 del 25/05/2017 L. M. ARNONE | 1.620,00 | 1.620,00 | 0,00 | 0,00 | | 0,00 |
| 2017/2599 | SIGMA ALDRICH SRL | V/S OFFERTA N. 8204773507 del 27/11/2017 L. G. ROMANO | 356,40 | 356,40 | 0,00 | 0,00 | | 0,00 |
| 2017/2600 | ERARIO C/IVA SPLIT PAYMENT | V/S OFFERTA N. 8204773507 del 27/11/2017 L. G. ROMANO | 666,63 | 666,63 | 0,00 | 0,00 | | 0,00 |
| 2017/2603 | BIO RAD LABORATORIES SRL | V/S OFFERTA N. SG324-2017 del 23/11/2017 L. G. ROMANO | 146,66 | 146,66 | 0,00 | 0,00 | | 0,00 |
| 2017/2604 | ERARIO C/IVA SPLIT PAYMENT | V/S OFFERTA N. SG324-2017 del 23/11/2017 L. G. ROMANO | 399,12 | 399,12 | 0,00 | 0,00 | | 0,00 |
| 2017/2605 | DBA ITALIA S.R.L. | V/S OFFERTA N. DK-017-664-B del 24/11/2017 L. G. ROMANO | 87,81 | 87,81 | 0,00 | 0,00 | | 0,00 |
| 2017/2606 | ERARIO C/IVA SPLIT PAYMENT | V/S OFFERTA N. DK-017-664-B del 24/11/2017 L. G. ROMANO | 305,00 | 305,00 | 0,00 | 0,00 | | 0,00 |
| 2017/2607 | SARSTEDT S.R.L. | V/S OFFERTA N. 172560 del 27/11/2017 L. G. ROMANO | 67,10 | 67,10 | 0,00 | 0,00 | | 0,00 |
| 2017/2608 | ERARIO C/IVA SPLIT PAYMENT | V/S OFFERTA N. 172560 del 27/11/2017 L. G. ROMANO | 195,00 | 195,00 | 0,00 | 0,00 | | 0,00 |
| 2017/2609 | SOCIETA ITALIANA CHIMICI SRL | vs/rif.cam-18-10-2017mp2 del 18/10/2017-SANTELLA | 42,90 | 42,90 | 0,00 | 0,00 | | 0,00 |
| 2017/2610 | ERARIO C/IVA SPLIT PAYMENT | vs/rif.cam-18-10-2017mp2 del 18/10/2017-SANTELLA | 348,60 | 348,60 | 0,00 | 0,00 | | 0,00 |
| 2017/2611 | ALCYON ITALIA SPA | VS/N.6178 DEL 08/11/2017-AFFUSO | 76,69 | 76,69 | 0,00 | 0,00 | | 0,00 |
| 2017/2612 | ERARIO C/IVA SPLIT PAYMENT | VS/N.6178 DEL 08/11/2017-AFFUSO | 196,36 | 196,36 | 0,00 | 0,00 | | 0,00 |
| 2017/2613 | SIGMA ALDRICH SRL | QUOZOOLO901 DEL 28/11/2017 N/S RIF. BIFFALLE. | 19,64 | 19,64 | 0,00 | 0,00 | | 0,00 |
| | | | 5.158,51 | 5.139,74 | 0,00 | 18,77 | PT | 0,00 |
| DA RIPORTARE | | | 139.164,11 | 113.088,19 | 0,00 | 1.076,50 | | 24.999,42 |

F.U.1.03.01.02.999 Altri beni e materiali di consumo n.a.c.

| N.ro impegno | Descrizione anagrafica | Descrizione documento | Importo residuo iniziale | Somme pagate | Variazioni in + | Variazioni in - | P/E | Somme rimaste da pagare |
|---------------------|----------------------------|---|--------------------------|--------------|-----------------|-----------------|-----|-------------------------|
| RIPORTO | | | | | | | | |
| 2017/2614 | ERARIO C/IVA SPLIT PAYMENT | QUOZOLO901 DEL 28/11/2017 N/S RIF. BIFFALIE. | 139.164,11 | 113.088,19 | 0,00 | 1.076,50 | | 24.999,42 |
| 2017/2615 | MONDOFFICE SRL | VS/PK-17-8467 DEL 27/11/2017-KOOISTRA | 1.134,87 | 1.123,27 | 0,00 | 1,54 | PT | 10,06 |
| 2017/2616 | ERARIO C/IVA SPLIT PAYMENT | VS/PK-17-8467 DEL 27/11/2017-KOOISTRA | 260,00 | 260,00 | 0,00 | 0,00 | | 0,00 |
| 2017/2617 | LIFE TECHNOLOGIES ITALIA | D1732521 DEL 24/11/2017 N/S RIF. BIFFALIE. | 57,20 | 57,20 | 0,00 | 0,00 | | 0,00 |
| 2017/2618 | ERARIO C/IVA SPLIT PAYMENT | D1732521 DEL 24/11/2017 N/S RIF. BIFFALIE. | 9.804,50 | 9.765,00 | 0,00 | 39,50 | PT | 0,00 |
| 2017/2619 | S T A L SRL | VS/N.6840-MN/2017 DEL 23/11/2017-MAFFUCCI | 2.156,99 | 2.148,30 | 0,00 | 8,69 | PT | 0,00 |
| 2017/2620 | ERARIO C/IVA SPLIT PAYMENT | VS/N.6840-MN/2017 DEL 23/11/2017-MAFFUCCI | 180,00 | 180,00 | 0,00 | 0,00 | | 0,00 |
| 2017/2621 | DELTEK SRL | DK-017-667 DEL 23/11/2017 N/S RIF. BIFFALIE. | 39,60 | 39,60 | 0,00 | 0,00 | | 0,00 |
| 2017/2622 | ERARIO C/IVA SPLIT PAYMENT | DK-017-667 DEL 23/11/2017 N/S RIF. BIFFALIE. | 454,00 | 454,00 | 0,00 | 0,00 | | 0,00 |
| 2017/2623 | RESNOVA SRL | VS/P01831/17 DEL 16/11/2017-BIFFALI | 99,88 | 99,88 | 0,00 | 0,00 | | 0,00 |
| 2017/2624 | SIGMA ALDRICH SRL | 8204771381 DEL 23/11/2017 N/S RIF. BIFFALIE. | 1.303,50 | 1.303,50 | 0,00 | 0,00 | | 0,00 |
| 2017/2625 | ERARIO C/IVA SPLIT PAYMENT | 8204771381 DEL 23/11/2017 N/S RIF. BIFFALIE. | 9.249,18 | 9.249,18 | 0,00 | 0,00 | | 0,00 |
| 2017/2626 | EUROCLONE SPA | 335172/2017 DEL 24/11/2017 N/S RIF. BIFFALIE. | 2.034,82 | 2.034,82 | 0,00 | 0,00 | | 0,00 |
| 2017/2627 | ERARIO C/IVA SPLIT PAYMENT | 335172/2017 DEL 24/11/2017 N/S RIF. BIFFALIE. | 625,60 | 625,60 | 0,00 | 0,00 | | 0,00 |
| 2017/2628 | ERARIO C/IVA SPLIT PAYMENT | VS/P01831/17 DEL 16/11/2017-BIFFALI | 137,64 | 137,64 | 0,00 | 0,00 | | 0,00 |
| 2017/2629 | GILSON ITALIA SRL | 1581 DEL 24/11/2017 N/S RIF. BIFFALIE. | 286,77 | 286,77 | 0,00 | 0,00 | | 0,00 |
| 2017/2630 | ERARIO C/IVA SPLIT PAYMENT | 1581 DEL 24/11/2017 N/S RIF. BIFFALIE. | 1.050,00 | 1.050,00 | 0,00 | 0,00 | | 0,00 |
| DA RIPORTARE | | | 231,00 | 231,00 | 0,00 | 0,00 | | 0,00 |
| | | | 168.269,66 | 142.133,95 | 0,00 | 1.126,23 | | 25.009,48 |

F.U.1.03.01.02.999 Altri beni e materiali di consumo n.a.c.

| N.ro impegno | Descrizione anagrafica | Descrizione documento | Importo residuo iniziale | Somme pagate | Variazioni in + | Variazioni in - | P/E | Somme rimaste da pagare |
|--------------|---|--|--------------------------|--------------|-----------------|-----------------|-----|-------------------------|
| | | RIPORTO | | | | | | |
| 2017/2635 | CARLO ERBA REAGENTS SRL | ORDINE MEPA-DI SOMMA | 168.269,66 | 142.133,95 | 0,00 | 1.126,23 | | 25.009,48 |
| 2017/2636 | ERARIO C/IVA SPLIT PAYMENT | ORDINE MEPA-DI SOMMA | 432,00 | 432,00 | 0,00 | 0,00 | | 0,00 |
| 2017/2637 | CGEB INTEGRATED MICROBIOME RESOURCE | YOUR QUOTATION - OCT.23.2017-CASOTTI | 95,04 | 95,04 | 0,00 | 0,00 | | 0,00 |
| 2017/2638 | ERARIO C/IVA | YOUR QUOTATION - OCT.23.2017-CASOTTI | 3.190,35 | 3.103,69 | 0,00 | 86,66 | PT | 0,00 |
| 2017/2892 | AGILENT TECHNOLOGIES ITALIA SPA | IT-TO-1217-494 N/S RIF. SORDINO P. | 701,88 | 694,53 | 0,00 | 7,35 | PT | 0,00 |
| 2017/2893 | ERARIO C/IVA SPLIT PAYMENT | IT-TO-1217-494 N/S RIF. SORDINO P. | 1.985,30 | 1.985,30 | 0,00 | 0,00 | | 0,00 |
| 2017/2964 | FEDERAL EXPRESS EUROPE INC., FILIALE ITALIANA | SPEDIZIONE N.788701066739 - ONERIDOGANALI GENE TOOLS | 436,77 | 436,77 | 0,00 | 0,00 | | 0,00 |
| | | | 247,71 | 247,71 | 0,00 | 0,00 | | 0,00 |
| | | TOTALE RESIDUI 2017 | 175.358,71 | 149.128,99 | 0,00 | 1.220,24 | | 25.009,48 |
| | | TOTALE GENERALE | 209.051,30 | 150.337,15 | 0,00 | 5.023,64 | | 53.690,51 |
| | | TOTALE ECONOMIE | 0,00 | | | | | |
| | | TOTALE PERENZIONI | 5.023,64 | | | | | |

F.U.1.03.01.02.999 Altri beni e materiali di consumo n.a.c.

| N.ro impegno | Descrizione anagrafica | Descrizione documento | Somme rimaste da pagare |
|---------------------|---------------------------------------|--|-------------------------|
| 2018/209 | SOL S.P.A. | RESIDUI 2018 SCT/FB/18 DEL 19/01/2018 N/S RIF. SANTELLA L. | 108,66 |
| 2018/210 | STAZIONE ZOOLOGICA ERARIO C/IVA SPLIT | SCT/FB/18 DEL 19/01/2018 N/S RIF. SANTELLA L. | 23,91 |
| 2018/359 | TELONICS | YOUR QUOTE - HOCHSCHEID | 24,63 |
| 2018/429 | CARLO ERBA REAGENTS SRL | 2118501268 DEL 22/01/2018 N/S RIF. BUIA M.C. | 161,04 |
| 2018/489 | SO PROMAR SPA | 18/2017 DEL 29/12/2017 N/S RIF. ZINGONE A. | 105,70 |
| 2018/493 | S T A L SRL | 1139-MN/2018 DEL 20/02/2018 N/S RIF. ROMANO G. | 125,00 |
| 2018/494 | STAZIONE ZOOLOGICA ERARIO C/IVA SPLIT | 1139-MN/2018 DEL 20/02/2018 N/S RIF. ROMANO G. | 27,50 |
| 2018/565 | MDL SRLS | 10/2018 DEL 26/02/2018 N/S RIF. PALUMBO ANNA | 195,00 |
| 2018/566 | STAZIONE ZOOLOGICA ERARIO C/IVA SPLIT | 10/2018 DEL 26/02/2018 N/S RIF. PALUMBO ANNA | 42,90 |
| 2018/664 | MDL SRLS | 14/2018 DEL 14/03/2018 N/S RIF. SORDINO P. | 295,00 |
| 2018/665 | STAZIONE ZOOLOGICA ERARIO C/IVA SPLIT | 14/2018 DEL 14/03/2018 N/S RIF. SORDINO P. | 64,90 |
| 2018/771 | SOL S.P.A. | FATTURE SOL IN ECCEDEENZA RISPETTO ALL'ORD.SM/135 DEL 17/04/2015 | 90,00 |
| 2018/772 | STAZIONE ZOOLOGICA ERARIO C/IVA SPLIT | FATTURE SOL IN ECCEDEENZA RISPETTO ALL'ORD.SM/135 DEL 17/04/2015 | 19,80 |
| 2018/787 | INSA SRL | 45/018 DEL 20/03/2018 N/S RIF. ZUPO V. | 288,59 |
| 2018/788 | STAZIONE ZOOLOGICA ERARIO C/IVA SPLIT | 45/018 DEL 20/03/2018 N/S RIF. ZUPO V. | 63,49 |
| 2018/844 | QIAGEN SRL | AGO2180LC217 DEL 16/03/2018 - N/S RIF. FIORITO G. | 106,30 |
| 2018/845 | STAZIONE ZOOLOGICA ERARIO C/IVA SPLIT | AGO2180LC217 DEL 16/03/2018 - N/S RIF. FIORITO G. | 23,39 |
| DA RIPORTARE | | | 1.765,81 |

F.U.1.03.01.02.999 Altri beni e materiali di consumo n.a.c.

| N.ro impegno | Descrizione anagrafica | Descrizione documento | Somme rimaste da pagare |
|---------------------|---------------------------------------|--|-------------------------|
| RIPORTO | | | |
| 2018/853 | VARINI SRL | VS/N.350 DEL 19/03/2018 - KOISTRA | 1.765,81 |
| 2018/854 | STAZIONE ZOOLOGICA ERARIO C/IVA SPLIT | VS/N.350 DEL 19/03/2018 - KOISTRA | 251,72 |
| 2018/1010 | SOL S.P.A. | SCT/FB/18 DEL 09/04/2018 N/S RIF. SANTELLA L. | 55,38 |
| 2018/1011 | STAZIONE ZOOLOGICA ERARIO C/IVA SPLIT | SCT/FB/18 DEL 09/04/2018 N/S RIF. SANTELLA L. | 39,10 |
| 2018/1339 | DELTAFLUID SAS | 46428 DEL 27/04/2018 N/S RIF. ZUPO V. | 8,60 |
| 2018/1341 | STAZIONE ZOOLOGICA ERARIO C/IVA SPLIT | 46428 DEL 27/04/2018 N/S RIF. ZUPO V. | 180,40 |
| 2018/1550 | CARMAR NEW SRL | 121/018 del 03/05/2018 N/S RIF. BERTOCCHI IACOPO | 39,69 |
| 2018/1551 | STAZIONE ZOOLOGICA ERARIO C/IVA SPLIT | 121/018 del 03/05/2018 N/S RIF. BERTOCCHI IACOPO | 506,61 |
| 2018/1675 | PROGIDA TRAVERSA 2 | ORDINE MEPA -- N/S RIF. KOISTRA W. | 111,45 |
| 2018/1676 | STAZIONE ZOOLOGICA ERARIO C/IVA SPLIT | ORDINE MEPA -- N/S RIF. KOISTRA W. | 694,20 |
| 2018/1680 | ERARIO C/IVA | PROFORMA NO. PF 2018C32/1800040-IANORA | 152,72 |
| 2018/2084 | SEQUENTIA BIOTECH SL | E180011 DEL 11/06/2018 N/S RIF. FERRANTE M. | 85,80 |
| 2018/2085 | ERARIO C/IVA | E180011 DEL 11/06/2018 N/S RIF. FERRANTE M. | 240,00 |
| 2018/2090 | PRIMM S.R.L. | PAB-2018-00018-ap DEL 23/05/2018 N/S RIF. BENVENUTO G. | 52,80 |
| 2018/2091 | STAZIONE ZOOLOGICA ERARIO C/IVA SPLIT | PAB-2018-00018-ap DEL 23/05/2018 N/S RIF. BENVENUTO G. | 3.790,00 |
| 2018/2401 | IDS PRODOTTI CHIMICI | ORDINE MEPA - N/S RIF. SEPE R. | 833,80 |
| 2018/2402 | STAZIONE ZOOLOGICA ERARIO C/IVA SPLIT | ORDINE MEPA - N/S RIF. SEPE R. | 360,00 |
| DA RIPORTARE | | | 79,20 |
| | | | 9.247,28 |

F.U.1.03.01.02.999 Altri beni e materiali di consumo n.a.c.

| N.ro impegno | Descrizione anagrafica | Descrizione documento | Somme rimaste da pagare |
|---------------------|--|---|-------------------------|
| RIPORTO | | | |
| 2018/2538 | UNIVERSITY OF MIAMI, RSMAS | YOUR QUOTE # 2018-06, DATE 07/03/2018 - MARGIOTTA | 9.247,28 |
| 2018/2810 | SIGMA ALDRICH SRL | OFFERTA PER FORNITURA DI OLIGONUCLEOTIDI N. QUOZOO1501 - N/S RIF. BIFFALIE. | 142,86 |
| 2018/2811 | STAZIONE ZOOLOGICA ERARIO C/IVA SPLIT | OFFERTA PER FORNITURA DI OLIGONUCLEOTIDI N. QUOZOO1501 - N/S RIF. BIFFALIE. | 5.555,93 |
| 2018/2869 | PERSONAL GENOMICS SRL | 47_1 DEL 31/07/2018 N/S RIF. LAURA NUNEZ PONS | 1.222,29 |
| 2018/2870 | STAZIONE ZOOLOGICA ERARIO C/IVA SPLIT | 47_1 DEL 31/07/2018 N/S RIF. LAURA NUNEZ PONS | 3.115,00 |
| 2018/2948 | UNIMED SCIENTIFICA SRL | 1126 DEL 27/07/2018 N/S RIF. D'ANNIELLO S. | 685,30 |
| 2018/2949 | STAZIONE ZOOLOGICA ERARIO C/IVA SPLIT | 1126 DEL 27/07/2018 N/S RIF. D'ANNIELLO S. | 191,14 |
| 2018/2956 | ELCAM SPA | 201800619 DEL 07/09/2018 N/S RIF. PROCACCINI G. | 42,05 |
| 2018/2957 | UNIVERSITY OF CALIFORNIA, SAN DIEGO | PROFORMA INVOICE NUMBER 4454 TO AUGUST 31,2018 - N/S RIF. INT. TEIXIDO NURIA | 71,28 |
| 2018/2958 | STAZIONE ZOOLOGICA ERARIO C/IVA SPLIT | PROFORMA INVOICE NUMBER 4454 TO AUGUST 31,2018 - N/S RIF. INT. TEIXIDO NURIA | 862,85 |
| 2018/3063 | CARMAR NEW SRL | 209/2018 DEL 18/09/2018 N/S RIF. TOSCANO A. | 12,57 |
| 2018/3064 | STAZIONE ZOOLOGICA ERARIO C/IVA SPLIT | 209/2018 DEL 18/09/2018 N/S RIF. TOSCANO A. | 104,00 |
| 2018/3218 | BIO RAD LABORATORIES SRL | SG300-2018 DEL 08/10/2018 N/S RIF. FERRANTE M. | 22,88 |
| 2018/3268 | SOL S.P.A. | SCT/FB/18 DEL 04/09/2018 N/S RIF. SANTELLA L. | 1.339,70 |
| 2018/3269 | STAZIONE ZOOLOGICA ERARIO C/IVA SPLIT | SCT/FB/18 DEL 04/09/2018 N/S RIF. SANTELLA L. | 391,04 |
| 2018/3294 | MICROTECH SRL | 20716 DEL 15/10/2018 N/S RIF. ARNONE I. | 86,03 |
| 2018/3295 | STAZIONE ZOOLOGICA ERARIO C/IVA SPLIT | 20716 DEL 15/10/2018 N/S RIF. ARNONE I. | 734,00 |
| DA RIPORTARE | | | 161,48 |
| | | | 23.987,68 |

F.U.1.03.01.02.999 Altri beni e materiali di consumo n.a.c.

| N.ro impegno | Descrizione anagrafica | Descrizione documento | Somme rimaste da pagare |
|---------------------|---------------------------------------|---|-------------------------|
| RIPORTO | | | |
| 2018/3300 | S.I.A.L. SRL | 6604-RC/2018 DEL 17/10/2018 N/S RIF. MONTRESOR M. | 23.987,68 |
| 2018/3301 | STAZIONE ZOOLOGICA ERARIO C/IVA SPLIT | 6604-RC/2018 DEL 17/10/2018 N/S RIF. MONTRESOR M. | 95,00 |
| 2018/3302 | AUROGENE SRL | vs/h.1631 del 18/10/2018 - FIORITO | 20,90 |
| 2018/3303 | STAZIONE ZOOLOGICA ERARIO C/IVA SPLIT | vs/h.1631 del 18/10/2018 - FIORITO | 292,00 |
| 2018/3315 | MICROTECH SRL | 20506 DEL 10/10/2018 N/S RIF. MARINO R. | 64,24 |
| 2018/3316 | STAZIONE ZOOLOGICA ERARIO C/IVA SPLIT | 20506 DEL 10/10/2018 N/S RIF. MARINO R. | 527,92 |
| 2018/3324 | S.I.A.L. SRL | VS/N.6762-RC/2018 DEL 22/10/2018-CASOTTI | 116,14 |
| 2018/3325 | STAZIONE ZOOLOGICA ERARIO C/IVA SPLIT | VS/N.6762-RC/2018 DEL 22/10/2018-CASOTTI | 505,00 |
| 2018/3421 | AUROGENE SRL | 1678 L DEL 23/10/2018 N/S RIF. ROMANO G. | 111,10 |
| 2018/3422 | STAZIONE ZOOLOGICA ERARIO C/IVA SPLIT | 1678 L DEL 23/10/2018 N/S RIF. ROMANO G. | 674,00 |
| 2018/3495 | QIAGEN SRL | 181024h00902981as del 24/10/2018 N/S RIF. ZUPO V. | 148,28 |
| 2018/3496 | STAZIONE ZOOLOGICA ERARIO C/IVA SPLIT | 181024h00902981as del 24/10/2018 N/S RIF. ZUPO V. | 237,40 |
| 2018/3497 | DELTEK SRL | DK-018-743 DEL 25/10/2018 N/S RIF. ZUPO V. | 52,23 |
| 2018/3498 | STAZIONE ZOOLOGICA ERARIO C/IVA SPLIT | DK-018-743 DEL 25/10/2018 N/S RIF. ZUPO V. | 716,20 |
| 2018/3556 | SOCIETA ITALIANA CHIMICI SRL | VS/N.CAM-05-11-2018MB DEL 05/11/2018-SANTELLA | 157,56 |
| 2018/3557 | STAZIONE ZOOLOGICA ERARIO C/IVA SPLIT | VS/N.CAM-05-11-2018MB DEL 05/11/2018-SANTELLA | 763,20 |
| 2018/3577 | STAZIONE ZOOLOGICA ERARIO C/IVA SPLIT | 6347-RC/2018 DEL 11/10/2018 N/S RIF. SANTELLA L. | 167,90 |
| | | | 103,40 |
| DA RIPORTARE | | | 28.740,15 |

F.U.1.03.01.02.999 Altri beni e materiali di consumo n.a.c.

| N.ro impegno | Descrizione anagrafica | Descrizione documento | Somme rimaste da pagare |
|---------------------|---------------------------------------|--|-------------------------|
| RIPORTO | | | |
| 2018/3578 | STAZIONE ZOOLOGICA ERARIO C/IVA SPLIT | 6347-RC/2018 DEL 11/10/2018 N/S RIF. SANTELLA L. | 28.740,15 |
| 2018/3583 | CARLO ERBA REAGENTS SRL | 2118519506 del 05/11/2018 N/S RIF. HOCHSCHEID S. | 206,80 |
| 2018/3584 | STAZIONE ZOOLOGICA ERARIO C/IVA SPLIT | 2118519506 del 05/11/2018 N/S RIF. HOCHSCHEID S. | 302,00 |
| 2018/3585 | DELTEK SRL | DK--018-795 del 12/11/2018 N/S RIF. COSTANTINIM. | 66,44 |
| 2018/3586 | STAZIONE ZOOLOGICA ERARIO C/IVA SPLIT | DK--018-795 del 12/11/2018 N/S RIF. COSTANTINIM. | 1.166,60 |
| 2018/3587 | SIGMA ALDRICH SRL | 8205135016 del 12/11/2018 N/S RIF. KOOISTRA W. | 256,65 |
| 2018/3588 | IDROMARAMBIENTE SCRL | 135/2018/MD DEL 12/11/20189 N/S RIF. KOOISTRA W. | 681,00 |
| 2018/3589 | S.I.A.L. SRL | 7355-RC/2018 DEL 13/11/2018 N/S RIF. ROMANO G. | 330,00 |
| 2018/3590 | STAZIONE ZOOLOGICA ERARIO C/IVA SPLIT | 7355-RC/2018 DEL 13/11/2018 N/S RIF. ROMANO G. | 819,00 |
| 2018/3657 | DELTEK SRL | DK-018-783 DEL 07/11/2018 N/S RIF. FERRANTE M. | 180,18 |
| 2018/3658 | ILLUMINA ITALY SRL | 4172223 DEL 7/11/2018 N/S RIF. FERRANTE M. | 489,90 |
| 2018/3659 | AUROGENE SRL | 1821 L DEL 08/11/2018 N/S RIF. FERRANTE M. | 1.786,00 |
| 2018/3660 | GILSON ITALIA SRL | Q-05592 DEL 28/05/2018 N/S RIF. D'ANIELLO S. | 436,00 |
| 2018/3661 | STAZIONE ZOOLOGICA ERARIO C/IVA SPLIT | Q-05592 DEL 28/05/2018 N/S RIF. D'ANIELLO S. | 1.800,00 |
| 2018/3662 | MICROTECH SRL | VS/N.21979 DEL 14/11/2018-CASOTTI | 396,00 |
| 2018/3663 | STAZIONE ZOOLOGICA ERARIO C/IVA SPLIT | VS/N.21979 DEL 14/11/2018-CASOTTI | 301,56 |
| 2018/3664 | AUROGENE SRL | VS/N.1832 L DEL 08/11/2018-ARNONE | 66,34 |
| DA RIPORTARE | | | 1.716,50 |
| | | | 39.741,12 |

F.U.1.03.01.02.999 Altri beni e materiali di consumo n.a.c.

| N.ro impegno | Descrizione anagrafica | Descrizione documento | Somme rimaste da pagare |
|---------------------|---------------------------------------|---|-------------------------|
| RIPORTO | | | |
| 2018/3665 | MICROTECH SRL | V/S/N.22070 DEL 16/11/2018-D'ANIELLO | 39.741,12 |
| 2018/3666 | STAZIONE ZOOLOGICA ERARIO C/IVA SPLIT | V/S/n.22070 DEL 16/11/2018-D'ANIELLO | 342,00 |
| 2018/3684 | VETROCHIMICA SRL | V/S/3110/OF DEL 31/10/2018-BERTOCCI | 75,24 |
| 2018/3685 | SIGMA ALDRICH SRL | V/S/N.8205119339 DEL 29/10/2018-BERTOCCI | 420,90 |
| 2018/3707 | DIATECH LAB LINE SRL | V/s/n.1682/00 del 19/11/2018-DE LUCA | 2.218,96 |
| 2018/3708 | STAZIONE ZOOLOGICA ERARIO C/IVA SPLIT | V/s/n.1682/00 del 19/11/2018-DE LUCA | 647,01 |
| 2018/3709 | SIGMA ALDRICH SRL | V/S/N.8205136287 DEL 13/11/2018- JONG TAI | 142,34 |
| 2018/3710 | STAZIONE ZOOLOGICA ERARIO C/IVA SPLIT | V/S/N.8205136287 DEL 13/11/2018- JONG TAI | 421,53 |
| 2018/3715 | EPPENDORF S.R.L. | V/S/N.DS/18/305 DEL 20/11/2018-D'ANIELLO | 92,74 |
| 2018/3716 | STAZIONE ZOOLOGICA ERARIO C/IVA SPLIT | V/S/N.DS/18/305 DEL 20/11/2018-D'ANIELLO | 1.169,36 |
| 2018/3717 | INGROSCART SRL | ORDINE MEPA-ARNONE | 257,26 |
| 2018/3718 | STAZIONE ZOOLOGICA ERARIO C/IVA SPLIT | ORDINE MEPA-ARNONE | 735,00 |
| 2018/3719 | SIGMA ALDRICH SRL | V/s/n.8204970554 del 11/06/2018-D'ANIELLO | 161,70 |
| 2018/3720 | STAZIONE ZOOLOGICA ERARIO C/IVA SPLIT | V/s/n.8204970554 del 11/06/2018-D'ANIELLO | 215,00 |
| 2018/3723 | MICROTECH SRL | 21726 DEL 09/11/2018 N/S RIF. PALUMBO A. | 47,30 |
| 2018/3724 | STAZIONE ZOOLOGICA ERARIO C/IVA SPLIT | 21726 DEL 09/11/2018 N/S RIF. PALUMBO A. | 262,75 |
| 2018/3735 | SICCE ITALIA SRL | V/S/N.9 DEL 22/11/2018-BERTOCCI | 57,81 |
| | | | 718,46 |
| DA RIPORTARE | | | 47.726,48 |

F.U.1.03.01.02.999 Altri beni e materiali di consumo n.a.c.

| N.ro impegno | Descrizione anagrafica | Descrizione documento | Somme rimaste da pagare |
|---------------------|--|---|-------------------------|
| RIPORTO | | | |
| 2018/3736 | STAZIONE ZOOLOGICA ERARIO C/IVA SPLIT | VS/N.9 DEL 22/11/2018-BERTOCCI | 47.726,48 |
| 2018/3737 | SCUBLA SRL | VS/N.2018.3651-BERTOCCI | 158,06 |
| 2018/3738 | STAZIONE ZOOLOGICA ERARIO C/IVA SPLIT | VS/N.2018.3651-BERTOCCI | 405,00 |
| 2018/3739 | LIGHTLAND SOLUZIONI ENERGIA SRL | VS/DEL 30/10/2018-BERTOCCI | 89,10 |
| 2018/3740 | STAZIONE ZOOLOGICA ERARIO C/IVA SPLIT | VS/DEL 30/10/2018-BERTOCCI | 600,00 |
| 2018/3741 | QIAGEN SRL | VS/N.181112IT00912570VO DEL 12/11/2018-D'ANNIELLO | 132,00 |
| 2018/3742 | STAZIONE ZOOLOGICA ERARIO C/IVA SPLIT | VS/N.181112IT00912570VO DEL 12/11/2018-D'ANNIELLO | 721,20 |
| 2018/3743 | PANAQUE SRL | VS/N.237/2018-HOCHSCHEID | 158,66 |
| 2018/3744 | STAZIONE ZOOLOGICA ERARIO C/IVA SPLIT | VS/N.237/2018-HOCHSCHEID | 823,80 |
| 2018/3745 | HACH LANGE SRL | VS/N.1587503 DEL 21/11/2018-BERTOCCI | 181,24 |
| 2018/3746 | STAZIONE ZOOLOGICA ERARIO C/IVA SPLIT | VS/N.1587503 DEL 21/11/2018-BERTOCCI | 1.076,50 |
| 2018/3857 | VETROCHIMICA SRL | VS/N.1611OF DEL 16/11/2018-D'AMBRA | 236,83 |
| 2018/3858 | STAZIONE ZOOLOGICA ERARIO C/IVA SPLIT | VS/N.1611OF DEL 16/11/2018-D'AMBRA | 39,00 |
| 2018/3859 | S.I.A.L. SRL | VS/N.7761-RC/2018 DEL 23/11/2018-SORDINO | 8,58 |
| 2018/3860 | STAZIONE ZOOLOGICA ERARIO C/IVA SPLIT | VS/N.7761-RC/2018 DEL 23/11/2018-SORDINO | 1.255,00 |
| 2018/3862 | BIO RAD LABORATORIES SRL | VS/N.SCI/2018110765 DEL 22/11/2018-DE LUCA | 276,10 |
| 2018/3863 | STAZIONE ZOOLOGICA ERARIO C/IVA SPLIT | VS/N.SCI/2018110765 DEL 22/11/2018-DE LUCA | 255,90 |
| DA RIPORTARE | | | 56,30 |
| | | | 54.199,75 |

F.U.1.03.01.02.999 Altri beni e materiali di consumo n.a.c.

| N.ro impegno | Descrizione anagrafica | Descrizione documento | Somme rimaste da pagare |
|---------------------|---------------------------------------|--|-------------------------|
| RIPORTO | | | |
| 2018/3864 | LIFE TECHNOLOGIES ITALIA | VS/N.D2291613 DEL 19/11/2018- BIFFALI | 54.199,75 |
| 2018/3865 | STAZIONE ZOOLOGICA ERARIO C/IVA SPLIT | VS/N.D2291613 DEL 19/11/2018- BIFFALI | 4.042,23 |
| 2018/3877 | MICROTECH SRL | 22411 DEL 22/11/2018 N/S RIF. ARNONE I. | 889,29 |
| 2018/3878 | STAZIONE ZOOLOGICA ERARIO C/IVA SPLIT | 22411 DEL 22/11/2018 N/S RIF. ARNONE I. | 622,80 |
| 2018/3879 | CARMAR NEW SRL | 238/018 DEL 20/11/2018 N/S RIF. ZUPO V. | 137,02 |
| 2018/3880 | STAZIONE ZOOLOGICA ERARIO C/IVA SPLIT | 238/018 DEL 20/11/2018 N/S RIF. ZUPO V. | 682,90 |
| 2018/3881 | AUROGENE SRL | 1968L DEL 21/11/2018 N/S RIF. PALUMBO ANNA | 150,24 |
| 2018/3882 | STAZIONE ZOOLOGICA ERARIO C/IVA SPLIT | 1968L DEL 21/11/2018 N/S RIF. PALUMBO ANNA | 2.092,20 |
| 2018/3884 | SOCIETA ITALIANA CHIMICI SRL | CAM-21-11-2018MP N7S RIF. D'ANIELLO S. | 460,28 |
| 2018/3885 | STAZIONE ZOOLOGICA ERARIO C/IVA SPLIT | CAM-21-11-2018MP N7S RIF. D'ANIELLO S. | 233,00 |
| 2018/3886 | SCUBLA SRL | 2018.3651 DEL 23/11/2018 N/S RIF. D'ANIELLO S. | 51,26 |
| 2018/3887 | STAZIONE ZOOLOGICA ERARIO C/IVA SPLIT | 2018.3651 DEL 23/11/2018 N/S RIF. D'ANIELLO S. | 280,00 |
| 2018/3888 | 2BIOLOGICAL INSTRUMENTS SNC | 15/11/18/6H DEL 15/11/2018 N/S RIF. ZUPO V. | 31,60 |
| 2018/3889 | STAZIONE ZOOLOGICA ERARIO C/IVA SPLIT | 15/11/18/6H DEL 15/11/2018 N/S RIF. ZUPO V. | 3.000,00 |
| 2018/3926 | TAMMARO UMBERTO | 187 DEL 28/11/2018 N/S RIF. SEPE R. | 660,00 |
| 2018/3959 | SIGMA ALDRICH SRL | VS/N.8205136050 DEL 13/11/2018-FERRANTE | 1.258,00 |
| 2018/3960 | MICROTECH SRL | VS/N.21896 DEL13/11/2018-FERRANTE | 431,20 |
| DA RIPORTARE | | | 824,00 |
| | | | 70.045,77 |

F.U.1.03.01.02.999 Altri beni e materiali di consumo n.a.c.

| N.ro impegno | Descrizione anagrafica | Descrizione documento | Somme rimaste da pagare |
|---------------------|---------------------------------------|---|-------------------------|
| RIPORTO | | | |
| 2018/3961 | S.I.A.L. SRL | VS/N.7808-RC/2018 DEL 26/11/2018-ROMANO | 70.045,77 |
| 2018/3962 | STAZIONE ZOOLOGICA ERARIO C/IVA SPLIT | VS/N.7808-RC/2018 DEL 26/11/2018-ROMANO | 2.000,00 |
| 2018/3969 | SIGMA ALDRICH SRL | 8205152038 DEL 26/11/2018 N/S RIF. MUSCO L. | 440,00 |
| 2018/3970 | STAZIONE ZOOLOGICA ERARIO C/IVA SPLIT | 8205152038 DEL 26/11/2018 N/S RIF. MUSCO L. | 565,20 |
| 2018/3971 | SOL S.P.A. | SCT/FB/18 DEL 26/11/2018 N/S RIF. BERTOCCII. | 124,34 |
| 2018/3972 | STAZIONE ZOOLOGICA ERARIO C/IVA SPLIT | SCT/FB/18 DEL 26/11/2018 N/S RIF. BERTOCCII. | 38,50 |
| 2018/3973 | AUROGENE SRL | VS/N.2029 DEL 26/11/2018-ROMANO | 8,47 |
| 2018/3974 | STAZIONE ZOOLOGICA ERARIO C/IVA SPLIT | VS/N.2029 DEL 26/11/2018-ROMANO | 1.000,00 |
| 2018/3996 | HACH LANGE SRL | 1588281 DEL 21/11/2018 N/S RIF. COSTANTINI M. | 220,00 |
| 2018/3997 | STAZIONE ZOOLOGICA ERARIO C/IVA SPLIT | 1588281 DEL 21/11/2018 N/S RIF. COSTANTINI M. | 799,70 |
| 2018/4054 | RS COMPONENTS SRL | ORDINE MEPA-BORRA | 175,93 |
| 2018/4055 | STAZIONE ZOOLOGICA ERARIO C/IVA SPLIT | ORDINE MEPA-BORRA | 204,12 |
| 2018/4058 | CONRAD ELECTRONIC ITALIA SRL | ORDINE MEPA-BORRA | 44,91 |
| 2018/4059 | STAZIONE ZOOLOGICA ERARIO C/IVA SPLIT | ORDINE MEPA-BORRA | 663,72 |
| 2018/4067 | SIGMA ALDRICH SRL | VS/N.8205151535 DEL 26/11/2018-ZUIPO | 146,02 |
| 2018/4068 | STAZIONE ZOOLOGICA ERARIO C/IVA SPLIT | VS/N.8205151535 DEL 26/11/2018-ZUIPO | 457,00 |
| 2018/4069 | STAZIONE ZOOLOGICA ERARIO C/IVA SPLIT | ORDINE MEPA-BORRA | 100,54 |
| DA RIPORTARE | | | 52,22 |
| | | | 77.086,44 |

F.U.1.03.01.02.999 Altri beni e materiali di consumo n.a.c.

| N.ro impegno | Descrizione anagrafica | Descrizione documento | Somme rimaste da pagare |
|---------------------|---------------------------------------|--|-------------------------|
| RIPORTO | | | |
| 2018/4070 | SIGMA ALDRICH SRL | 8205144444 DEL 20.11.2018 N/S RIF. BIFFALLE. | 77.086,44 |
| 2018/4071 | STAZIONE ZOOLOGICA ERARIO C/IVA SPLIT | 8205144444 DEL 20.11.2018 N/S RIF. BIFFALLE. | 14.871,35 |
| 2018/4074 | SACCO SRL | 8697/2018 DEL 13/11/2018 N/S RIF. D'ANIELLO S. | 3.271,70 |
| 2018/4075 | STAZIONE ZOOLOGICA ERARIO C/IVA SPLIT | 8697/2018 DEL 13/11/2018 N/S RIF. D'ANIELLO S. | 828,50 |
| 2018/4076 | GILSON ITALIA SRL | SIT0019504 DEL 26.11.2018 N/S RIF. PROCACCINI G. | 182,27 |
| 2018/4077 | STAZIONE ZOOLOGICA ERARIO C/IVA SPLIT | SIT0019504 DEL 26.11.2018 N/S RIF. PROCACCINI G. | 285,00 |
| 2018/4078 | GIUNTI ALFREDO ELETTROMECCANICA SRL | ORDINE MEPA-BORRA | 62,70 |
| 2018/4079 | STAZIONE ZOOLOGICA ERARIO C/IVA SPLIT | ORDINE MEPA-BORRA | 124,00 |
| 2018/4125 | DELTEK SRL | VS/N-DK-018-816 DEL 19/11/2018-ZUPO | 27,28 |
| 2018/4127 | STAZIONE ZOOLOGICA ERARIO C/IVA SPLIT | VS/N-DK-018-816 DEL 19/11/2018-ZUPO | 403,70 |
| 2018/4143 | GILSON ITALIA SRL | VS/N.SIT0019503 DEL 26/11/2018 - LO CASCIO | 88,81 |
| 2018/4144 | STAZIONE ZOOLOGICA ERARIO C/IVA SPLIT | VS/N.SIT0019503 DEL 26/11/2018 - LO CASCIO | 210,00 |
| 2018/4145 | EUROCLONE SPA | 351885/2018 - 351886/2018 DEL 22/11/2018 N/S RIF. D'ANIELLO S. | 46,20 |
| 2018/4146 | STAZIONE ZOOLOGICA ERARIO C/IVA SPLIT | 351885/2018 - 351886/2018 DEL 22/11/2018 N/S RIF. D'ANIELLO S. | 1.960,65 |
| 2018/4147 | EUROCLONE SPA | 351498/2018 DEL 16/11/2018 N/S RIF. FERRANTE M. | 431,34 |
| 2018/4148 | ERARIO C/IVA | 351498/2018 DEL 16/11/2018 N/S RIF. FERRANTE M. | 1.141,65 |
| 2018/4300 | MONDONATURA ACQUARI SRL | VS/N.B91GWCLRBR DEL 14/12/2018-MUSCO | 251,16 |
| DA RIPORTARE | | | 127,92 |
| | | | 101.400,67 |

F.U.1.03.01.02.999 Altri beni e materiali di consumo n.a.c.

| N.ro impegno | Descrizione anagrafica | Descrizione documento | | Somme rimaste da pagare |
|--------------|--|--------------------------------------|--|-------------------------|
| 2018/4301 | STAZIONE ZOOLOGICA ERARIO C/IVA SPLIT | VS/N/B9JGWCLRBR DEL 14/12/2018-MUSCO | | 28,14 |
| | | TOTALE RESIDUI 2018 | | 101.428,81 |
| | | TOTALE GENERALE | | 155.119,32 |

F.U.1.03.01.05.001 Prodotti farmaceutici ed emoderivati

| N.ro impegno | Descrizione anagrafica | Descrizione documento | Importo residuo iniziale | Somme pagate | Variazioni in + | Variazioni in - | P/E | Somme rimaste da pagare |
|--------------|------------------------|----------------------------|--------------------------|--------------|-----------------|-----------------|-----|-------------------------|
| 2016/743 | SO.PRO.MAR S.P.A. | RESIDUI 2016 | 149,19 | 0,00 | 0,00 | 0,00 | | 149,19 |
| | | 2320 DEL.30/12/2015 | | | | | | |
| | | TOTALE RESIDUI 2016 | 149,19 | 0,00 | 0,00 | 0,00 | | 149,19 |
| | | TOTALE GENERALE | 149,19 | 0,00 | 0,00 | 0,00 | | 149,19 |
| | | TOTALE ECONOMIE | 0,00 | | | | | |
| | | TOTALE PERENZIONI | 0,00 | | | | | |

F.U.1.03.02.01.001 Organi istituzionali dell'amministrazione - Indennità

| N.ro impegno | Descrizione anagrafica | Descrizione documento | Importo residuo iniziale | Somme pagate | Variazioni in + | Variazioni in - | P/E | Somme rimaste da pagare |
|--------------|----------------------------|--|--------------------------|--------------|-----------------|-----------------|-----|-------------------------|
| | | RESIDUI 2015 | | | | | | |
| 2015/11 | DANOVARO ROBERTO | Residuo 2015 | 8.352,19 | 0,00 | 0,00 | 8.352,19 | ET | 0,00 |
| 2015/12 | DIVERSI | INPS residuo 2015 | 8.184,37 | 0,00 | 0,00 | 8.184,37 | ET | 0,00 |
| 2015/13 | BANCA NAZIONALE DEL LAVORO | RESIDUO 2015 | 4.455,26 | 0,00 | 0,00 | 4.455,26 | ET | 0,00 |
| | | TOTALE RESIDUI 2015 | 20.991,82 | 0,00 | 0,00 | 20.991,82 | | 0,00 |
| | | RESIDUI 2016 | | | | | | |
| 2016/40 | DANOVARO ROBERTO | Compenso del Presidente per anno 2016 | 12.064,27 | 0,00 | 0,00 | 12.064,27 | ET | 0,00 |
| 2016/75 | INPS | INPS per Organi Ente anno 2016 | 5.413,12 | 0,00 | 0,00 | 5.413,12 | ET | 0,00 |
| 2016/77 | IRAP | IRAP per Organi Ente anno 2016 | 4.398,05 | 0,00 | 0,00 | 4.398,05 | ET | 0,00 |
| | | TOTALE RESIDUI 2016 | 21.875,44 | 0,00 | 0,00 | 21.875,44 | | 0,00 |
| | | RESIDUI 2017 | | | | | | |
| 2017/34 | DANOVARO ROBERTO | Compenso al Presidente per anno 2017 | 12.064,27 | 0,00 | 0,00 | 12.064,27 | ET | 0,00 |
| 2017/35 | INPS | Contributi per Organi statuari anno 2017 | 14.000,56 | 2.750,66 | 0,00 | 11.249,90 | ET | 0,00 |
| 2017/36 | IRAP | IRAP per Organi statuari anno 2017 | 6.787,89 | 1.419,88 | 0,00 | 5.368,01 | ET | 0,00 |
| 2017/3082 | FONDA SERENA | Compenso per componente del CdA | 1.003,92 | 1.003,92 | 0,00 | 0,00 | | 0,00 |
| 2017/3083 | MAGNANI MAURO | Compenso per componente del CdA | 1.003,92 | 1.003,92 | 0,00 | 0,00 | | 0,00 |
| 2017/3084 | FONDA SERENA | Gettone per partecipazione al CdA | 248,49 | 248,49 | 0,00 | 0,00 | | 0,00 |
| 2017/3085 | MAGNANI MAURO | Gettone per partecipazione al CdA | 276,10 | 276,10 | 0,00 | 0,00 | | 0,00 |
| | | DA RIPORTARE | 35.385,15 | 6.702,97 | 0,00 | 28.682,18 | | 0,00 |

F.U.1.03.02.01.001 Organi istituzionali dell'amministrazione - Indennità

| N.ro impegno | Descrizione anagrafica | Descrizione documento | Importo residuo iniziale | Somme pagate | Variazioni in + | Variazioni in - | P/E | Somme rimaste da pagare |
|--------------|------------------------|------------------------------------|--------------------------|--------------|-----------------|-----------------|-----|-------------------------|
| | | RIPORTO | | | | | | |
| 2017/3086 | DANOVARO ROBERTO | Gettone per partecipazione al CdA | 35.385,15 | 6.702,97 | 0,00 | 28.682,18 | | 0,00 |
| 2017/3089 | INPS | INPS per compensi al CdA anno 2017 | 303,71 | 303,71 | 0,00 | 0,00 | | 0,00 |
| 2017/3090 | IRAP | IRAP per compensi al CdA anno 2017 | 453,79 | 453,79 | 0,00 | 0,00 | | 0,00 |
| | | | 241,07 | 241,07 | 0,00 | 0,00 | | 0,00 |
| | | TOTALE RESIDUI 2017 | 36.383,72 | 7.701,54 | 0,00 | 28.682,18 | | 0,00 |
| | | TOTALE GENERALE | 79.250,98 | 7.701,54 | 0,00 | 71.549,44 | | 0,00 |
| | | TOTALE ECONOMIE | 71.549,44 | | | | | |
| | | TOTALE PERENZIONI | 0,00 | | | | | |

F.U.1.03.02.01.001 Organi istituzionali dell'amministrazione - Indennità

| N.ro impegno | Descrizione anagrafica | Descrizione documento | | | | | Somme rimaste da pagare |
|--------------|------------------------|-------------------------------------|--|--|--|--|-------------------------|
| 2018/4387 | INPS | INPS per CDA anno 2018 | | | | | 409,61 |
| 2018/4388 | IRAP | IRAP per CDA anno 2018 | | | | | 217,60 |
| 2018/4389 | INPS | INPS per Organi Statutari anno 2018 | | | | | 1.508,03 |
| 2018/4390 | IRAP | IRAP per Organi Statutari anno 2018 | | | | | 776,78 |
| | | TOTALE RESIDUI 2018 | | | | | 2.912,02 |
| | | TOTALE GENERALE | | | | | 2.912,02 |

F.U.1.03.02.01.002 Organi istituzionali dell'amministrazione - Rimborsi

| N.ro impegno | Descrizione anagrafica | Descrizione documento | Importo residuo iniziale | Somme pagate | Variazioni in + | Variazioni in - | P/E | Somme rimaste da pagare |
|--------------|---|--|--------------------------|--------------|-----------------|-----------------|-----|-------------------------|
| 2017/3059 | ERREZETAUNO SRL HOTEL ROYAL CONTINENTAL | RESIDUI 2017 Fattura n. 71700110 | 133,50 | 133,50 | 0,00 | 0,00 | | 0,00 |
| 2017/3065 | MADEO EUGENIO | Rimborso spese a Madeo per partecipazione sedute CDA e Collegio Revisori dei Conti 2017 | 562,63 | 562,63 | 0,00 | 0,00 | | 0,00 |
| 2017/3066 | MAGNANI MAURO | Rimborso spese a Magnani per partecipazione sedute CDA del 09/11/2016 e sedute del 2017 | 607,49 | 607,49 | 0,00 | 0,00 | | 0,00 |
| 2017/3067 | BERTULLI EMANUELE | Rimborso spese a Bertulli per partecipazione CDA del 20/12/2017 componente Collegio dei Revisori | 133,00 | 133,00 | 0,00 | 0,00 | | 0,00 |
| | | TOTALE RESIDUI 2017 | 1.436,62 | 1.436,62 | 0,00 | 0,00 | | 0,00 |
| | | TOTALE GENERALE | 1.436,62 | 1.436,62 | 0,00 | 0,00 | | 0,00 |
| | | TOTALE ECONOMIE | 0,00 | | | | | |
| | | TOTALE PERENZIONI | 0,00 | | | | | |

F.U.1.03.02.01.002 Organi istituzionali dell'amministrazione - Rimborsi

| N.ro impegno | Descrizione anagrafica | Descrizione documento | | | | | | Somme rimaste da pagare |
|--------------|--|--|--|--|--|--|--|-------------------------|
| 2018/4409 | ERREZETAUNO SRL HOTEL ROYAL CONTINENTAL | RESIDUI 2018 Fattura n. R-FTPA71800105 | | | | | | 133,50 |
| | | TOTALE RESIDUI 2018 | | | | | | 133,50 |
| | | TOTALE GENERALE | | | | | | 133,50 |

F.U.1.03.02.01.008 Compensi a organi istituzionali di revisione, controllo ed altri incarichi istituz.li dell'amministr

| N.ro impegno | Descrizione anagrafica | Descrizione documento | Importo residuo iniziale | Somme pagate | Variazioni in + | Variazioni in - | P/E | Somme rimaste da pagare |
|--------------|------------------------|--|--------------------------|--------------|-----------------|-----------------|-----|-------------------------|
| | | RESIDUI 2017 | | | | | | |
| 2017/522 | ABRAMO GIOVANNI | Compenso spettante all'OIV per anno 2017 a Giovanni Abramo | 2.666,00 | 2.666,00 | 0,00 | 0,00 | | 0,00 |
| 2017/523 | IRAP | IRAP spettante all'OIV per anno 2017 a Giovanni Abramo | 226,61 | 226,61 | 0,00 | 0,00 | | 0,00 |
| 2017/524 | ALBINI ADRIANA | Compenso spettante all'OIV per anno 2017 a Adriana Albini | 2.666,00 | 2.666,00 | 0,00 | 0,00 | | 0,00 |
| 2017/525 | IRAP | IRAP spettante all'OIV per anno 2017 a Adriana Albini | 226,61 | 226,61 | 0,00 | 0,00 | | 0,00 |
| 2017/526 | COPPOLA TERESA | Compenso spettante all'OIV per anno 2017 a Teresa Coppola | 2.666,00 | 2.666,00 | 0,00 | 0,00 | | 0,00 |
| 2017/527 | IRAP | IRAP spettante all'OIV per anno 2017 a Teresa Coppola | 226,61 | 226,61 | 0,00 | 0,00 | | 0,00 |
| 2017/3076 | TULIMIERI FRANCESCO | Compenso per anno 2017 ai Revisori dei conti | 3.137,52 | 3.137,52 | 0,00 | 0,00 | | 0,00 |
| 2017/3077 | BERTULLI EMANUELE | Compenso per anno 2017 ai Revisori dei conti | 3.137,52 | 3.137,52 | 0,00 | 0,00 | | 0,00 |
| 2017/3078 | DINARDO GIUSEPPE | Compenso per anno 2017 ai Revisori dei conti | 4.236,78 | 4.236,78 | 0,00 | 0,00 | | 0,00 |
| 2017/3079 | TULIMIERI FRANCESCO | Gettone per partecipazione al CdA per anno 2017 | 376,47 | 376,47 | 0,00 | 0,00 | | 0,00 |
| 2017/3080 | BERTULLI EMANUELE | Gettone per partecipazione al CdA per anno 2017 | 209,15 | 209,15 | 0,00 | 0,00 | | 0,00 |
| 2017/3081 | DINARDO GIUSEPPE | Gettone per partecipazione al CdA per anno 2017 | 324,82 | 324,82 | 0,00 | 0,00 | | 0,00 |
| 2017/3087 | INPS | INPS per compensi ai Revisori dei Conti anno 2017 | 562,24 | 562,24 | 0,00 | 0,00 | | 0,00 |
| 2017/3088 | IRAP | IRAP per compensi ai Revisori dei Conti anno 2017 | 970,90 | 970,90 | 0,00 | 0,00 | | 0,00 |
| | | TOTALE RESIDUI 2017 | 21.633,23 | 21.633,23 | 0,00 | 0,00 | | 0,00 |
| | | TOTALE GENERALE | 21.633,23 | 21.633,23 | 0,00 | 0,00 | | 0,00 |
| | | TOTALE ECONOMIE | 0,00 | | | | | |

F.U.1.03.02.01.008 Compensi a organi istituzionali di revisione, controllo ed altri incarichi istituz.li dell'amministr

| N.ro impegno | Descrizione anagrafica | Descrizione documento | Importo residuo iniziale | Somme pagate | Variazioni in + | Variazioni in - | P/E | Somme rimaste da pagare |
|--------------|------------------------|--------------------------|--------------------------|--------------|-----------------|-----------------|-----|-------------------------|
| | | TOTALE PERENZIONI | 0,00 | | | | | |

F.U.1.03.02.01.008 Compensi a organi istituzionali di revisione, controllo ed altri incarichi istituz.li dell'amministr

| N.ro impegno | Descrizione anagrafica | Descrizione documento | | | | | Somme rimaste da pagare |
|--------------|------------------------|---|--|--|--|--|-------------------------|
| 2018/1471 | INPS | INPS spettante all'OIV dal 01/01/2018 al 09/11/2018 a Giovanni Abramo | | | | | 365,79 |
| 2018/1472 | IRAP | IRAP spettante all'OIV dal 01/01/2018 al 09/11/2018 a Giovanni Abramo | | | | | 194,33 |
| 2018/1475 | INPS | INPS spettante all'OIV dal 01/01/2018 al 09/11/2018 a Albini Adriana | | | | | 365,79 |
| 2018/1476 | IRAP | IRAP spettante all'OIV dal 01/01/2018 al 09/11/2018 a Albini Adriana | | | | | 194,33 |
| 2018/1479 | INPS | INPS spettante all'OIV per anno 2018 a Coppola Teresa | | | | | 426,56 |
| 2018/1480 | IRAP | IRAP spettante all'OIV per anno 2018 a Coppola Teresa | | | | | 226,61 |
| 2018/4385 | INPS | INPS per Revisori anno 2018 | | | | | 502,00 |
| 2018/4386 | IRAP | IRAP per revisori anno 2018 | | | | | 925,51 |
| | | TOTALE RESIDUI 2018 | | | | | 3.200,92 |
| | | TOTALE GENERALE | | | | | 3.200,92 |

F.U.1.03.02.02.001 Rimborsato per viaggio e trasloco

| N.ro impegno | Descrizione anagrafica | Descrizione documento | Importo residuo iniziale | Somme pagate | Variazioni in + | Variazioni in - | P/E | Somme rimaste da pagare |
|--------------|------------------------|--|--------------------------|--------------|-----------------|-----------------|-----|-------------------------|
| 2014/1902 | DIVERSI | Residuo 2014 | 155,00 | 155,00 | 0,00 | 0,00 | | 0,00 |
| | | RESIDUI 2014 | | | | | | |
| | | TOTALE RESIDUI 2014 | 155,00 | 155,00 | 0,00 | 0,00 | | 0,00 |
| 2015/1848 | DIVERSI | Residuo 2015 | 7.296,06 | 2.530,87 | 0,00 | 4.765,19 | ET | 0,00 |
| 2015/1849 | DIVERSI | Residuo 2015 | 10.500,00 | 1.874,45 | 0,00 | 8.625,55 | ET | 0,00 |
| 2015/1850 | DIVERSI | Residuo 2015 | 11.451,29 | 2.493,82 | 0,00 | 8.957,47 | ET | 0,00 |
| | | TOTALE RESIDUI 2015 | 29.247,35 | 6.899,14 | 0,00 | 22.348,21 | | 0,00 |
| 2016/2703 | GALLO ALESSANDRA | Premio "Aldo Fasolo per anno 2016" per Gallo | 1.000,00 | 0,00 | 0,00 | 1.000,00 | ET | 0,00 |
| | | TOTALE RESIDUI 2016 | 1.000,00 | 0,00 | 0,00 | 1.000,00 | | 0,00 |
| 2017/1901 | HOLLAND PETER | Rimborsato spese viaggio a Holland | 341,73 | 341,73 | 0,00 | 0,00 | | 0,00 |
| 2017/3064 | D. ALELIO DOMENICO | Assegnazione Premio Fasolo anno 2017 al Dr. D'Alelio | 1.000,00 | 579,80 | 0,00 | 420,20 | ET | 0,00 |
| 2017/3069 | DOBSON ALAN DAVID | Rimborsato spese a Dobson per 1° visita supervisore esterno dottorando Dell'Anno XVIII ciclo Open Univ | 121,51 | 121,50 | 0,00 | 0,01 | PT | 0,00 |
| 2017/3072 | BORRA MARCO | Rimborsato spese a Borra per missioni estere | 782,62 | 782,62 | 0,00 | 0,00 | | 0,00 |
| 2017/3096 | STEFANNI SERGIO | Trasferta Stefanni a Busan | 638,08 | 638,08 | 0,00 | 0,00 | | 0,00 |
| | | TOTALE RESIDUI 2017 | 2.883,94 | 2.463,73 | 0,00 | 420,21 | | 0,00 |

F.U.1.03.02.02.001 Rimborsato per viaggio e trasloco

| N.ro impegno | Descrizione anagrafica | Descrizione documento | Importo residuo iniziale | Somme pagate | Variazioni in + | Variazioni in - | P/E | Somme rimaste da pagare |
|--------------|------------------------|--------------------------|--------------------------|--------------|-----------------|-----------------|-----|-------------------------|
| | | TOTALE GENERALE | 33.286,29 | 9.517,87 | 0,00 | 23.768,42 | | 0,00 |
| | | TOTALE ECONOMIE | 23.768,41 | | | | | |
| | | TOTALE PERENZIONI | 0,01 | | | | | |

F.U.1.03.02.02.001 Rimborsato per viaggio e trasloco

| N.ro impegno | Descrizione anagrafica | Descrizione documento | | | | | Somme rimaste da pagare |
|--------------|-----------------------------|--|--|--|--|--|-------------------------|
| 2018/4405 | PARTENOPE HOTELS ITALIA SRL | Fattura n. XI8F004829 | | | | | 243,01 |
| 2018/4428 | BANCA NAZIONALE DEL LAVORO | Regolazione Carta di Credito mese di Novembre 18 Spese del Presidente e componenti del Cda | | | | | 540,93 |
| 2018/4429 | BANCA NAZIONALE DEL LAVORO | Regolazione Carta di Credito mese di Novembre 18 Spese viaggio per il DG | | | | | 152,80 |
| 2018/4430 | BANCA NAZIONALE DEL LAVORO | Regolazione Carta di Credito mese di Novembre 18 Spese viaggio per Arena | | | | | 73,90 |
| 2018/4431 | BANCA NAZIONALE DEL LAVORO | Regolazione Carta di Credito mese di Novembre 18 Spese viaggio per Patti | | | | | 64,40 |
| | | TOTALE RESIDUI 2018 | | | | | 1.075,04 |
| | | TOTALE GENERALE | | | | | 1.075,04 |

F.U.1.03.02.02.005 Organizzazione e partecipazione a manifestazioni e convegni

| N.ro impegno | Descrizione anagrafica | Descrizione documento | Importo residuo iniziale | Somme pagate | Variazioni in + | Variazioni in - | P/E | Somme rimaste da pagare |
|--------------|--------------------------------|--|--------------------------|--------------|-----------------|-----------------|-----|-------------------------|
| 2015/1384 | DIVERSI | RESIDUI 2015 | 536,80 | 0,00 | 0,00 | 536,80 | PT | 0,00 |
| | | TOTALE RESIDUI 2015 | 536,80 | 0,00 | 0,00 | 536,80 | | 0,00 |
| 2017/234 | CHEF@CASATUA | RESIDUI 2017 | 1.782,00 | 1.782,00 | 0,00 | 0,00 | | 0,00 |
| 2017/865 | CHEF@CASATUA | TRATTATIVA DIRETTA MEPA N. 108643 -- N/S RIF. GROEBEN M. | 2.772,00 | 2.772,00 | 0,00 | 0,00 | | 0,00 |
| 2017/2238 | ALLESTIMENTI EDUARDO TENE SRL | 127REV.1 DEL 30/10/2017 N/S RIF. GROEBEN M. | 1.160,00 | 1.160,00 | 0,00 | 0,00 | | 0,00 |
| 2017/2239 | ERARIO C/IVA SPLIT PAYMENT | 127REV.1 DEL 30/10/2017 N/S RIF. GROEBEN M. | 255,20 | 255,20 | 0,00 | 0,00 | | 0,00 |
| 2017/2976 | GIANNINI MARIA LUISACHIAIA b&b | Ricevuta n°96/2017 Chiaia B&B | 195,00 | 195,00 | 0,00 | 0,00 | | 0,00 |
| 2017/3058 | DEDALUS CENTROVIAGGI SRL | | 67,90 | 67,90 | 0,00 | 0,00 | | 0,00 |
| 2017/3061 | DEDALUS CENTROVIAGGI SRL | Fattura n. 00054P | 263,18 | 263,18 | 0,00 | 0,00 | | 0,00 |
| 2017/3062 | DEDALUS CENTROVIAGGI SRL | Fattura n. 00058P | 101,00 | 101,00 | 0,00 | 0,00 | | 0,00 |
| 2017/3068 | MORLON HELEN | Rimborso spese a Morlon per seminario del 24/11/2017 Macroevolution in the sea | 471,50 | 471,50 | 0,00 | 0,00 | | 0,00 |
| | | TOTALE RESIDUI 2017 | 7.067,78 | 7.067,78 | 0,00 | 0,00 | | 0,00 |
| | | TOTALE GENERALE | 7.604,58 | 7.067,78 | 0,00 | 536,80 | | 0,00 |
| | | TOTALE ECONOMIE | 0,00 | | | | | |
| | | TOTALE PERENZIONI | 536,80 | | | | | |

F.U.1.03.02.02.005 Organizzazione e partecipazione a manifestazioni e convegni

| N.ro impegno | Descrizione anagrafica | Descrizione documento | Somme rimaste da pagare |
|--------------|--|---|-------------------------|
| 2018/3071 | ELIOR Ristorazione spa | RESIDUI 2018 ATS/BS&JST/1078/18/mn BIS DEL 02/10/2018 N/S RIF. MAZSOCCHIM. G. | 1.489,00 |
| 2018/3072 | STAZIONE ZOOLOGICA ERARIO C/IVA SPLIT | ATS/BS&JST/1078/18/mn BIS DEL 02/10/2018 N/S RIF. MAZSOCCHIM. G. | 327,58 |
| 2018/3217 | UMBERTO DI MASSIMO DI PORZIO & C. SAS | VS/OFFERTA NS/PROT.5904 DEL 16/10/2018-DI CAPUA | 709,10 |
| 2018/3219 | STAZIONE ZOOLOGICA ERARIO C/IVA SPLIT | VS/OFFERTA NS/PROT.5904 DEL 16/10/2018-DI CAPUA | 70,91 |
| 2018/3564 | STAZIONE ZOOLOGICA ERARIO C/IVA SPLIT | VS/DEL 09/11/2018 (POPOSTA 2)-GROEBEN | 90,00 |
| 2018/4403 | PARTENOPE HOTELS ITALIA SRL | Fattura n. XJ8F004245 | 4.228,56 |
| 2018/4404 | PARTENOPE HOTELS ITALIA SRL | Fattura n. XJ8F004244 | 232,90 |
| 2018/4410 | PARTENOPE HOTELS ITALIA SRL | Fattura n. XJ8F004077 | 243,01 |
| 2018/4414 | PARTENOPE HOTELS ITALIA SRL | Fattura n. 1800072 | 78,50 |
| 2018/4415 | PARTENOPE HOTELS ITALIA SRL | Fattura n. XJ8F003591 | 313,00 |
| | | TOTALE RESIDUI 2018 | 7.782,56 |
| | | TOTALE GENERALE | 7.782,56 |

F.U.1.03.02.02.999 Altre spese per relazioni pubbliche, convegni e mostre, pubblicità n.a.c

| N.ro impegno | Descrizione anagrafica | Descrizione documento | Somme rimaste da pagare |
|--------------|---------------------------------------|--|-------------------------|
| 2018/2752 | PAGEPRESS SRL | RESIDUI 2018 Delibera CdA n.11 del 27/07/2018 - Contratto ns/protocollo 733/B13 del 12/02/2018 | 2.600,00 |
| 2018/2753 | STAZIONE ZOOLOGICA ERARIO C/IVA SPLIT | Delibera CdA n.11 del 27/07/2018 - Contratto ns/protocollo 733/B13 del 12/02/2018 | 1.040,00 |
| 2018/4306 | DEDALUS CENTROVIAGGI SRL | Fattura n. 00077P | 175,00 |
| 2018/4420 | PARTENOPE HOTELS ITALIA SRL | Fattura n. XJ8F004884 | 101,50 |
| 2018/4421 | PARTENOPE HOTELS ITALIA SRL | Fattura n. XJ8F004882 | 101,50 |
| | | TOTALE RESIDUI 2018 | 4.018,00 |
| | | TOTALE GENERALE | 4.018,00 |

F.U.1.03.02.04.999 Acquisto di servizi per altre spese per formazione e addestramento n.a.c.

| N.ro impegno | Descrizione anagrafica | Descrizione documento | Importo residuo iniziale | Somme pagate | Variazioni in + | Variazioni in - | P/E | Somme rimaste da pagare |
|--------------|---|---|--------------------------|--------------|-----------------|-----------------|-----|-------------------------|
| 2017/838 | MEDIACONSULT SRL | RESIDUI 2017 ORDINE MEPA | 2.700,00 | 0,00 | 0,00 | 0,00 | | 2.700,00 |
| 2017/2120 | TECNO ITALIA SAFETY AND SURVIVAL TRAINING SRL | OFFERTA DEL 10/11/2017 - SEPE | 1.050,00 | 0,00 | 0,00 | 0,00 | | 1.050,00 |
| 2017/2130 | P.D. M. SNC | OFFERTA N.368 DEL 26/09/2017-IANORA/D'AMBRA | 2.400,00 | 2.400,00 | 0,00 | 0,00 | | 0,00 |
| 2017/2470 | TECAN ITALIA SRL | VS/RIF:025_2017_2_NP DEL 27/11/2017-BIFFALI | 4.000,00 | 4.000,00 | 0,00 | 0,00 | | 0,00 |
| | | TOTALE RESIDUI 2017 | 10.150,00 | 6.400,00 | 0,00 | 0,00 | | 3.750,00 |
| | | TOTALE GENERALE | 10.150,00 | 6.400,00 | 0,00 | 0,00 | | 3.750,00 |
| | | TOTALE ECONOMIE | 0,00 | | | | | |
| | | TOTALE PERENZIONI | 0,00 | | | | | |

F.U.1.03.02.04.999 Acquisto di servizi per altre spese per formazione e addestramento n.a.c.

| N.ro impegno | Descrizione anagrafica | Descrizione documento | | | | | Somme rimaste da pagare |
|--------------|---------------------------------------|--|--|--|--|--|-------------------------|
| 2018/1486 | SOFTWARE PAGHE 2000 SRL | RESIDUI 2018 TRATTATIVA DIRETTA MEPA. 472996 | | | | | 3.800,00 |
| 2018/3734 | UNIVERSITA DEGLI STUDI DELLA CAMPANIA | Corso di management strategico "Una Bussola per navigare..." 6, 23, 30/5 e 6, 13/6 | | | | | 3.500,00 |
| | | TOTALE RESIDUI 2018 | | | | | 7.300,00 |
| | | TOTALE GENERALE | | | | | 11.050,00 |

F.U.1.03.02.05.001 Telefonia fissa

| N.ro impegno | Descrizione anagrafica | Descrizione documento | Importo residuo iniziale | Somme pagate | Variazioni in + | Variazioni in - | P/E | Somme rimaste da pagare |
|--------------|------------------------|---|--------------------------|--------------|-----------------|-----------------|-----|-------------------------|
| 2017/3060 | TELECOM ITALIA SPA | RESIDUI 2017 Fattura n. 4220818800026657 | 253,14 | 253,14 | 0,00 | 0,00 | | 0,00 |
| | | TOTALE RESIDUI 2017 | 253,14 | 253,14 | 0,00 | 0,00 | | 0,00 |
| | | TOTALE GENERALE | 253,14 | 253,14 | 0,00 | 0,00 | | 0,00 |
| | | TOTALE ECONOMIE | 0,00 | | | | | |
| | | TOTALE PERENZIONI | 0,00 | | | | | |

F.U.1.03.02.05.001 Telefonia fissa

| N.ro impegno | Descrizione anagrafica | Descrizione documento | | | | | Somme rimaste da pagare |
|--------------|------------------------|--|--|--|--|--|-------------------------|
| 2018/4311 | FASTWEB SPA | Fattura n. PAE0036908 RESIDUI 2018 | | | | | 3.591,22 |
| 2018/4392 | TELECOM ITALIA SPA | Fattura n. 4220819800022179 | | | | | 266,53 |
| 2018/4393 | TELECOM ITALIA SPA | Fattura n. 8A00892867 | | | | | 283,04 |
| | | TOTALE RESIDUI 2018 | | | | | 4.140,79 |
| | | TOTALE GENERALE | | | | | 4.140,79 |

F.U.1.03.02.05.002 Telefonia mobile

| N.ro impegno | Descrizione anagrafica | Descrizione documento | | | | | Somme rimaste da pagare |
|--------------|------------------------|---------------------------------------|--|--|--|--|-------------------------|
| 2018/4395 | TELECOM ITALIA SPA | RESIDUI 2018 Fattura n. 7X05359989 | | | | | 416,97 |
| | | TOTALE RESIDUI 2018 | | | | | 416,97 |
| | | TOTALE GENERALE | | | | | 416,97 |

F.U.1.03.02.05.003 Accesso a banche dati e a pubblicazioni on line

| N.ro impegno | Descrizione anagrafica | Descrizione documento | Importo residuo iniziale | Somme pagate | Variazioni in + | Variazioni in - | P/E | Somme rimaste da pagare |
|--------------|---------------------------|----------------------------|--------------------------|--------------|-----------------|-----------------|-----|-------------------------|
| 2016/274 | WOLTERS KLUWER ITALIA SRL | ORDINE MEPA | 2.626,12 | 2.621,44 | 0,00 | 4,68 | PT | 0,00 |
| | | TOTALE RESIDUI 2016 | 2.626,12 | 2.621,44 | 0,00 | 4,68 | | 0,00 |
| | | TOTALE GENERALE | 2.626,12 | 2.621,44 | 0,00 | 4,68 | | 0,00 |
| | | TOTALE ECONOMIE | 0,00 | | | | | |
| | | TOTALE PERENZIONI | 4,68 | | | | | |

F.U.1.03.02.05.003 Accesso a banche dati e a pubblicazioni on line

| N.ro impegno | Descrizione anagrafica | Descrizione documento | | | | | Somme rimaste da pagare |
|--------------|----------------------------|---|--|--|--|--|-------------------------|
| 2018/4435 | BANCA NAZIONALE DEL LAVORO | RESIDUI 2018 Regolazione Carta di credito mese di Novembre 2018 abbonamentoa Fiscal Focus | | | | | 178,54 |
| | | TOTALE RESIDUI 2018 | | | | | 178,54 |
| | | TOTALE GENERALE | | | | | 178,54 |

F.U.1.03.02.05.004 Energia elettrica

| N.ro impegno | Descrizione anagrafica | Descrizione documento | Somme rimaste da pagare |
|--------------|------------------------|---|-------------------------|
| | | RESIDUI 2018 | |
| 2018/2691 | ENEL ENERGIA SPA | Convenzione Consip "Energia Elettrica 15" dal per sede Napoli e Ischia dal 01/11/18 al 31/12/18 | 40.332,59 |
| 2018/4314 | HERA COMM SRL | Fattura n. 421800164299 | 51,80 |
| 2018/4397 | ENEL ENERGIA SPA | Fattura n. 004812382089 | 1.355,29 |
| 2018/4398 | ENEL ENERGIA SPA | Fattura n. 004812321865 | 3.062,51 |
| 2018/4416 | HERA COMM SRL | Fattura da ricevere n. 411900167830 | 1.646,16 |
| 2018/4427 | ENEL ENERGIA SPA | Fattura n. 003001072763 | 3.930,25 |
| | | TOTALE RESIDUI 2018 | 50.378,60 |
| | | TOTALE GENERALE | 50.378,60 |

F.U.1.03.02.05.005 Acqua

| N.ro impegno | Descrizione anagrafica | Descrizione documento | Importo residuo iniziale | Somme pagate | Variazioni in + | Variazioni in - | P/E | Somme rimaste da pagare |
|--------------|--------------------------------|---|--------------------------|--------------|-----------------|-----------------|-----|-------------------------|
| 2016/2685 | ENERGIA VERDE ED IDRICA S.P.A. | Fatt. 37847 Acqua Ischia RESIDUI 2016 | 228,92 | 228,92 | 0,00 | 0,00 | | 0,00 |
| | | TOTALE RESIDUI 2016 | 228,92 | 228,92 | 0,00 | 0,00 | | 0,00 |
| | | TOTALE GENERALE | 228,92 | 228,92 | 0,00 | 0,00 | | 0,00 |
| | | TOTALE ECONOMIE | 0,00 | | | | | |
| | | TOTALE PERENZIONI | 0,00 | | | | | |

F.U.1.03.02.05.005 Acqua

| N.ro impegno | Descrizione anagrafica | Descrizione documento | | | | | Somme rimaste da pagare |
|--------------|------------------------|--|--|--|--|--|-------------------------|
| 2018/4406 | ABC NAPOLI | Fattura n. 2FI 81171363 RESIDUI 2018 | | | | | 273,54 |
| 2018/4407 | ABC NAPOLI | Fattura n. 2FI 81170923 | | | | | 4.467,80 |
| 2018/4423 | ABC NAPOLI | Fattura n. 2FI 80800562 | | | | | 4.523,35 |
| 2018/4424 | ABC NAPOLI | Fattura n. 2FI 80800994 | | | | | 275,44 |
| | | TOTALE RESIDUI 2018 | | | | | 9.540,13 |
| | | TOTALE GENERALE | | | | | 9.540,13 |

F.U.1.03.02.05.006 Gas

| N.ro impegno | Descrizione anagrafica | Descrizione documento | Importo residuo iniziale | Somme pagate | Variazioni in + | Variazioni in - | P/E | Somme rimaste da pagare |
|--------------|----------------------------|--|--------------------------|--------------|-----------------|-----------------|-----|-------------------------|
| 2015/697 | ESTRA ENERGIE | RESIDUI 2015 RESIDUO 2015 ORD. 000171 | 3.888,99 | 0,00 | 0,00 | 0,00 | | 3.888,99 |
| | | TOTALE RESIDUI 2015 | 3.888,99 | 0,00 | 0,00 | 0,00 | | 3.888,99 |
| 2016/624 | ESTRA ENERGIE | RESIDUI 2016 | 2.365,12 | 0,00 | 0,00 | 0,00 | | 2.365,12 |
| | | TOTALE RESIDUI 2016 | 2.365,12 | 0,00 | 0,00 | 0,00 | | 2.365,12 |
| 2017/1256 | ESTRA ENERGIE | RESIDUI 2017 CONVENZIONE CONSIP "GAS NATURALE 9 - LOTTO 6 N/S RIF. SEPE R. | 3.592,84 | 1.221,37 | 0,00 | 0,00 | | 2.371,47 |
| 2017/1257 | ERARIO C/IVA SPLIT PAYMENT | CONVENZIONE CONSIP "GAS NATURALE 9 - LOTTO 6 N/S RIF. SEPE R. | 790,84 | 234,34 | 0,00 | 0,00 | | 556,50 |
| 2017/2495 | BRONCHI COMBUSTIBILI SRL | CONVENZIONE CONSIP GASOLIO DA RISCALDAMENTO ED.9 LOTTO 12 | 1.750,00 | 1.744,81 | 0,00 | 0,00 | PT | 0,00 |
| 2017/2496 | ERARIO C/IVA SPLIT PAYMENT | CONVENZIONE CONSIP GASOLIO DA RISCALDAMENTO ED.9 LOTTO 12 | 385,00 | 383,86 | 0,00 | 0,00 | PT | 0,00 |
| | | TOTALE RESIDUI 2017 | 6.518,68 | 3.584,38 | 0,00 | 0,00 | | 2.927,97 |
| | | TOTALE GENERALE | 12.772,79 | 3.584,38 | 0,00 | 0,00 | | 9.182,08 |
| | | TOTALE ECONOMIE | 0,00 | | | | | |
| | | TOTALE PERENZIONI | 6,33 | | | | | |

F.U.1.03.02.05.006 Gas

| N.ro impegno | Descrizione anagrafica | Descrizione documento | | | | | Somme rimaste da pagare |
|--------------|--|---|--|--|--|--|-------------------------|
| 2018/2092 | ESTRA ENERGIE | RESIDUI 2018 CONVENZIONE CONSIP "GAS NATURALE 9 - LOTTO 6 --N/S RIF. SEPE R. | | | | | 3.611,73 |
| 2018/2093 | STAZIONE ZOOLOGICA ERARIO C/IVA SPLIT | CONVENZIONE CONSIP "GAS NATURALE 9 - LOTTO 6 --N/S RIF. SEPE R. | | | | | 794,58 |
| | | TOTALE RESIDUI 2018 | | | | | 4.406,31 |
| | | TOTALE GENERALE | | | | | 13.588,39 |

F.U.1.03.02.07.002 Noleggi di mezzi di trasporto

| N.ro impegno | Descrizione anagrafica | Descrizione documento | | | | | Somme rimaste da pagare |
|--------------|---------------------------------------|--|--|--|--|--|-------------------------|
| 2018/3133 | GUIDOTTI SHIPS SRL | RESIDUI 2018 VS/OFFERTA DEL 10/10/2018-BOTTARO | | | | | 7.500,00 |
| 2018/3134 | STAZIONE ZOOLOGICA ERARIO C/IVA SPLIT | VS/OFFERTA DEL 10/10/2018-BOTTARO | | | | | 1.650,00 |
| 2018/3579 | NETTUNO SAS | del 13/11/2018 N/S RIF. BORRA M. | | | | | 9.150,00 |
| 2018/4252 | GUIDOTTI SHIPS SRL | VS/ DEL 04/11/2018-BOTTARO | | | | | 48.653,60 |
| | | TOTALE RESIDUI 2018 | | | | | 66.953,60 |
| | | TOTALE GENERALE | | | | | 66.953,60 |

F.U.1.03.02.07.003 Noleggi di attrezzature scientifiche e sanitarie

| N.ro impegno | Descrizione anagrafica | Descrizione documento | Importo residuo iniziale | Somme pagate | Variazioni in + | Variazioni in - | P/E | Somme rimaste da pagare |
|--------------|----------------------------|---|--------------------------|--------------|-----------------|-----------------|-----|-------------------------|
| 2017/2977 | ISAT SNC | RESIDUI 2017 VS/RIF.ND602017 DEL 29/11/2017-MUSCO | 7.500,00 | 7.500,00 | 0,00 | 0,00 | | 0,00 |
| 2017/2978 | ERARIO C/IVA SPLIT PAYMENT | VS/RIF.ND602017 DEL 29/11/2017-MUSCO | 1.650,00 | 1.650,00 | 0,00 | 0,00 | | 0,00 |
| | | TOTALE RESIDUI 2017 | 9.150,00 | 9.150,00 | 0,00 | 0,00 | | 0,00 |
| | | TOTALE GENERALE | 9.150,00 | 9.150,00 | 0,00 | 0,00 | | 0,00 |
| | | TOTALE ECONOMIE | 0,00 | | | | | |
| | | TOTALE PERENZIONI | 0,00 | | | | | |

F.U.1.03.02.07.004 Noleggi di hardware

| N.ro impegno | Descrizione anagrafica | Descrizione documento | | | | | Somme rimaste da pagare |
|--------------|--|--|--|--|--|--|-------------------------|
| 2018/1302 | SAE SRL | RESIDUI 2018 RDO MEPAN.442182/2014 - PATTI | | | | | 2.871,75 |
| 2018/1303 | STAZIONE ZOOLOGICA ERARIO C/IVA SPLIT | RDO MEPAN.442182/2014 - PATTI | | | | | 631,80 |
| 2018/3965 | SAE SRL | vs/mail del 12/11/2018 | | | | | 1.011,25 |
| 2018/3966 | STAZIONE ZOOLOGICA ERARIO C/IVA SPLIT | vs/mail del 12/11/2018 | | | | | 222,48 |
| | | TOTALE RESIDUI 2018 | | | | | 4.737,28 |
| | | TOTALE GENERALE | | | | | 4.737,28 |

F.U.1.03.02.07.006 Licenze d'uso per software

| N.ro impegno | Descrizione anagrafica | Descrizione documento | Importo residuo iniziale | Somme pagate | Variazioni in + | Variazioni in - | P/E | Somme rimaste da pagare |
|--------------|-------------------------------------|---|--------------------------|--------------|-----------------|-----------------|-----|-------------------------|
| | | RESIDUI 2017 | | | | | | |
| 2017/260 | CINECA CONSORZIO INTERUNIVERSITARIO | Licenza Software programma si contabilità anno 2017 | 68.320,00 | 64.389,01 | 0,00 | 0,00 | | 3.930,99 |
| 2017/978 | SISTEMI SPA | ORDINE MEPA N/S RIF. ORFANO S. | 1.314,31 | 0,00 | 0,00 | 0,00 | | 1.314,31 |
| 2017/1274 | ANTHESI SRL | ORDINE MEPA N/S RIF. VECCHI FABRIZIO | 4.000,00 | 4.000,00 | 0,00 | 0,00 | | 0,00 |
| 2017/1275 | ERARIO C/IVA SPLIT PAYMENT | ORDINE MEPA N/S RIF. VECCHI FABRIZIO | 880,00 | 880,00 | 0,00 | 0,00 | | 0,00 |
| 2017/1646 | HYPERBOREA SRL | N/S PROT. 3467 del 26/06/2017 RIF. DI SOMMA C. | 1.920,00 | 1.920,00 | 0,00 | 0,00 | | 0,00 |
| 2017/1647 | ERARIO C/IVA SPLIT PAYMENT | N/S PROT. 3467 del 26/06/2017 RIF. DI SOMMA C. | 422,40 | 422,40 | 0,00 | 0,00 | | 0,00 |
| 2017/1726 | SELESTA INGEGNERIA SPA | OFCMI70000241 DEL 23/03/2017 N/S RIF. ALOE G. | 1.300,00 | 1.300,00 | 0,00 | 0,00 | | 0,00 |
| 2017/1727 | ERARIO C/IVA SPLIT PAYMENT | OFCMI70000241 DEL 23/03/2017 N/S RIF. ALOE G. | 286,00 | 286,00 | 0,00 | 0,00 | | 0,00 |
| 2017/2370 | INFOCERT SPA | ORDINE MEPA-PATTI | 2.200,00 | 2.200,00 | 0,00 | 0,00 | | 0,00 |
| 2017/2371 | ERARIO C/IVA SPLIT PAYMENT | ORDINE MEPA-PATTI | 484,00 | 484,00 | 0,00 | 0,00 | | 0,00 |
| 2017/2372 | INFOCERT SPA | ORDINE MEPA-PATTI | 350,00 | 350,00 | 0,00 | 0,00 | | 0,00 |
| 2017/2373 | ERARIO C/IVA SPLIT PAYMENT | ORDINE MEPA-PATTI | 77,00 | 77,00 | 0,00 | 0,00 | | 0,00 |
| 2017/2374 | INFOCERT SPA | ORDINE MEPA-PATTI | 79,00 | 79,00 | 0,00 | 0,00 | | 0,00 |
| 2017/2375 | ERARIO C/IVA SPLIT PAYMENT | ORDINE MEPA-PATTI | 17,38 | 17,38 | 0,00 | 0,00 | | 0,00 |
| | | TOTALE RESIDUI 2017 | 81.650,09 | 76.404,79 | 0,00 | 0,00 | | 5.245,30 |
| | | TOTALE GENERALE | 81.650,09 | 76.404,79 | 0,00 | 0,00 | | 5.245,30 |
| | | TOTALE ECONOMIE | 0,00 | | | | | |

F.U.1.03.02.07.006 Licenze d'uso per software

| N.ro impegno | Descrizione anagrafica | Descrizione documento | Importo residuo iniziale | Somme pagate | Variazioni in + | Variazioni in - | P/E | Somme rimaste da pagare |
|--------------|------------------------|--------------------------|--------------------------|--------------|-----------------|-----------------|-----|-------------------------|
| | | TOTALE PERENZIONI | 0,00 | | | | | |

F.U.1.03.02.07.006 Licenze d'uso per software

| N.ro impegno | Descrizione anagrafica | Descrizione documento | | | | | Somme rimaste da pagare |
|--------------|---------------------------------------|--|--|--|--|--|-------------------------|
| 2018/3060 | CINECA CONSORZIO INTERUNIVERSITARIO | RESIDUI 2018 Licenza Software CINECA anno 2018 | | | | | 76.700,00 |
| 2018/3224 | GRAPHAPAD SOFTWARE, LLC | QUOTE#38044999 DATE: OCTOBER 2, 2018-PATTI | | | | | 165,47 |
| 2018/3230 | UNIMATICA SPA | ORDINE MEPA-PATTI | | | | | 3.700,00 |
| 2018/3231 | STAZIONE ZOOLOGICA ERARIO C/IVA SPLIT | ORDINE MEPA-PATTI | | | | | 814,00 |
| 2018/3609 | CINECA CONSORZIO INTERUNIVERSITARIO | Attivazione modulo U-Buy piattaforma CINECA Licenza d'uso software | | | | | 5.978,00 |
| 2018/3868 | INFOCERT SPA | ORDINE MEPA-ALOE | | | | | 92,00 |
| 2018/3869 | STAZIONE ZOOLOGICA ERARIO C/IVA SPLIT | ORDINE MEPA-ALOE | | | | | 20,24 |
| 2018/4072 | VIRTUAL LOGIC SRL | ORDINE MEPA N/S RIF. MIGLIACCIO L. | | | | | 14.332,20 |
| 2018/4073 | STAZIONE ZOOLOGICA ERARIO C/IVA SPLIT | ORDINE MEPA N/S RIF. MIGLIACCIO L. | | | | | 3.153,08 |
| | | TOTALE RESIDUI 2018 | | | | | 104.954,99 |
| | | TOTALE GENERALE | | | | | 110.200,29 |

F.U.1.03.02.07.007 Altre licenze

| N.ro impegno | Descrizione anagrafica | Descrizione documento | Importo residuo iniziale | Somme pagate | Variazioni in + | Variazioni in - | P/E | Somme rimaste da pagare |
|--------------|------------------------|---|--------------------------|--------------|-----------------|-----------------|-----|-------------------------|
| 2016/114 | INTERNET SOLUZIONI SRL | RESIDUI 2016 SOLUZIONE APPLICATIVA WHISTLEBLOWING IN APPLICAZIONE DETERMINAZIONE ANAC N.6 DEL 28/04/2015 | 1.991,04 | 1.706,78 | 0,00 | 0,00 | | 284,26 |
| | | TOTALE RESIDUI 2016 | 1.991,04 | 1.706,78 | 0,00 | 0,00 | | 284,26 |
| | | TOTALE GENERALE | 1.991,04 | 1.706,78 | 0,00 | 0,00 | | 284,26 |
| | | TOTALE ECONOMIE | 0,00 | | | | | |
| | | TOTALE PERENZIONI | 0,00 | | | | | |

F.U.1.03.02.07.008 Noleggi di impianti e macchinari

| N.ro impegno | Descrizione anagrafica | Descrizione documento | Importo residuo iniziale | Somme pagate | Variazioni in + | Variazioni in - | P/E | Somme rimaste da pagare |
|--------------|----------------------------|---------------------------------|--------------------------|--------------|-----------------|-----------------|-----|-------------------------|
| 2017/411 | CONVERGE SPA | RESIDUI 2017 | | | | | | |
| 2017/794 | SAE SRL | FATT.N. 198/C DEL 27/04/2017 | 9.329,59 | 3.392,56 | 0,00 | 0,00 | | 5.937,03 |
| 2017/2378 | ERARIO C/IVA SPLIT PAYMENT | CONSUNTIVO DEL 10/11/2017-PATTI | 3.503,53 | 3.503,53 | 0,00 | 0,00 | | 0,00 |
| | | | 214,46 | 214,46 | 0,00 | 0,00 | | 0,00 |
| | | TOTALE RESIDUI 2017 | 13.047,58 | 7.110,55 | 0,00 | 0,00 | | 5.937,03 |
| | | TOTALE GENERALE | 13.047,58 | 7.110,55 | 0,00 | 0,00 | | 5.937,03 |
| | | TOTALE ECONOMIE | 0,00 | | | | | |
| | | TOTALE PERENZIONI | 0,00 | | | | | |

F.U.1.03.02.07.999 Altre spese sostenute per utilizzo di beni di terzi n.a.c.

| N.ro impegno | Descrizione anagrafica | Descrizione documento | Importo residuo iniziale | Somme pagate | Variazioni in + | Variazioni in - | P/E | Somme rimaste da pagare |
|--------------|----------------------------|--|--------------------------|--------------|-----------------|-----------------|-----|-------------------------|
| 2017/2097 | MECOSER SISTEMI SPA | RESIDUI 2017 OFFERTA NS/PROT. N.5514 DEL 08/11/2017-SEPE | 2.160,00 | 1.440,00 | 0,00 | 0,00 | | 720,00 |
| 2017/2098 | ERARIO C/IVA SPLIT PAYMENT | OFFERTA NS/PROT. N.5514 DEL 08/11/2017-SEPE | 475,20 | 316,80 | 0,00 | 0,00 | | 158,40 |
| | | TOTALE RESIDUI 2017 | 2.635,20 | 1.756,80 | 0,00 | 0,00 | | 878,40 |
| | | TOTALE GENERALE | 2.635,20 | 1.756,80 | 0,00 | 0,00 | | 878,40 |
| | | TOTALE ECONOMIE | 0,00 | | | | | |
| | | TOTALE PERENZIONI | 0,00 | | | | | |

F.U.1.03.02.09.001 Manut.ne ordinaria e riparazioni di mezzi di trasporto ad uso civile, di sicurezza e ordine pubblico

| N.ro impegno | Descrizione anagrafica | Descrizione documento | Importo residuo iniziale | Somme pagate | Variazioni in + | Variazioni in - | P/E | Somme rimaste da pagare |
|--------------|-----------------------------------|--|--------------------------|--------------|-----------------|-----------------|-----|-------------------------|
| 2015/1507 | SO.PRO.MAR S.P.A. | RESIDUI 2015 RESIDUO 2015 ORD. 000399 | 1.281,00 | 0,00 | 0,00 | 0,00 | | 1.281,00 |
| | | TOTALE RESIDUI 2015 | 1.281,00 | 0,00 | 0,00 | 0,00 | | 1.281,00 |
| 2016/445 | SO.PRO.MAR S.P.A. | RESIDUI 2016 | 390,40 | 0,00 | 0,00 | 0,00 | | 390,40 |
| 2016/2355 | SERVICE CARS SNC | V/S OFFERTA DEL 15/11/2016 | 280,00 | 0,00 | 0,00 | 0,00 | | 280,00 |
| 2016/2646 | SO.PRO.MAR S.P.A. | V/S OFFERTA N. 011/2016 DEL 05/12/2016 | 352,99 | 0,00 | 0,00 | 0,00 | | 352,99 |
| | | TOTALE RESIDUI 2016 | 1.023,39 | 0,00 | 0,00 | 0,00 | | 1.023,39 |
| 2017/95 | SO PRO MAR SPA | RESIDUI 2017 PREV. FER.NAV. N. 114/17 DEL 23/01/2017-- N/S RIF. ZINGONE A. | 488,00 | 488,00 | 0,00 | 0,00 | | 0,00 |
| 2017/173 | SO PRO MAR SPA | PREV. FER.NAV. N. 193/17 DEL 03/02/2017 -- N/S RIF. ZINGONE A. | 131,76 | 131,76 | 0,00 | 0,00 | | 0,00 |
| 2017/304 | CIMMINO GENERAL SUPPLY SRL | 454 DEL 27/02/2017 N/S RIF. GAMBIM. C. | 523,38 | 523,38 | 0,00 | 0,00 | | 0,00 |
| 2017/468 | SO PRO MAR SPA | PREV. N. 1 DEL 06/02/2017 F.LLI RUSSO SNC -- N/S RIF. ZINGONE A. | 412,36 | 0,00 | 0,00 | 0,00 | | 412,36 |
| 2017/1742 | SO PRO MAR SPA | PREV DITTA SIAM, ov17-005289 del 05/07/2017-- PREV. DITTA ASS. NAUTICA ELETRICA N/S RIF. ZINGONE | 1.207,16 | 1.207,16 | 0,00 | 0,00 | | 0,00 |
| 2017/1743 | ERARIO C/IVA SPLIT PAYMENT | PREV DITTA SIAM, ov17-005289 del 05/07/2017-- PREV. DITTA ASS. NAUTICA ELETRICA N/S RIF. ZINGONE | 265,58 | 265,58 | 0,00 | 0,00 | | 0,00 |
| 2017/2126 | VALENTINO SNC DI VALENTINO V.E.M. | 2047 DEL 11/09/2017 N/S RIF. GAMBIM.C. | 749,46 | 749,46 | 0,00 | 0,00 | | 0,00 |
| 2017/2127 | ERARIO C/IVA SPLIT PAYMENT | 2047 DEL 11/09/2017 N/S RIF. GAMBIM.C. | 164,88 | 164,88 | 0,00 | 0,00 | | 0,00 |
| 2017/2896 | LAVELA S.R.L. | DEL 11/11/2017 - N/S RIF. ZINGONE A. | 1.700,00 | 1.700,00 | 0,00 | 0,00 | | 0,00 |
| | | DA RIPORTARE | 5.642,58 | 5.230,22 | 0,00 | 0,00 | | 412,36 |

F.U.1.03.02.09.001 Manut.ne ordinaria e riparazioni di mezzi di trasporto ad uso civile, di sicurezza e ordine pubblico

| N.ro impegno | Descrizione anagrafica | Descrizione documento | Importo residuo iniziale | Somme pagate | Variazioni in + | Variazioni in - | P/E | Somme rimaste da pagare |
|--------------|----------------------------|--------------------------------------|--------------------------|--------------|-----------------|-----------------|-----|-------------------------|
| 201772897 | ERARIO C/IVA SPLIT PAYMENT | DEL 11/11/2017 - N/S RIF. ZINGONE A. | 374,00 | 374,00 | 0,00 | 0,00 | | 0,00 |
| | | TOTALE RESIDUI 2017 | 6.016,58 | 5.604,22 | 0,00 | 0,00 | | 412,36 |
| | | TOTALE GENERALE | 8.320,97 | 5.604,22 | 0,00 | 0,00 | | 2.716,75 |
| | | TOTALE ECONOMIE | 0,00 | | | | | |
| | | TOTALE PERENZIONI | 0,00 | | | | | |

F.U.1.03.02.09.001 Manut.ne ordinaria e riparazioni di mezzi di trasporto ad uso civile, di sicurezza e ordine pubblico

| N.ro impegno | Descrizione anagrafica | Descrizione documento | | | | | Somme rimaste da pagare |
|--------------|---------------------------------------|--|--|--|--|--|-------------------------|
| 2018/178 | MAZZELLA FRANCESCO & C. SAS | RESIDUI 2018 35 DEL 04/12/2017 N/S RIF. GAMBIM.C. | | | | | 6.800,00 |
| 2018/906 | STAZIONE ZOOLOGICA ERARIO C/IVA SPLIT | 35 DEL 04/12/2017 N/S RIF. GAMBIM.C. | | | | | 1.496,00 |
| 2018/1139 | FIREMAR SRL | 12/LC/*gc/18 DEL 31/01/2018 N/S RIF. MUNARIM. | | | | | 780,00 |
| 2018/1140 | STAZIONE ZOOLOGICA ERARIO C/IVA SPLIT | 12/LC/*gc/18 DEL 31/01/2018 N/S RIF. MUNARIM. | | | | | 171,60 |
| 2018/2964 | GAUDINO GIOVANNIOFFICINA CA. GL. DI | DEL 09/07/2018 N/S RIF. TERLIZZI F. | | | | | 2.229,00 |
| 2018/2965 | STAZIONE ZOOLOGICA ERARIO C/IVA SPLIT | DEL 09/07/2018 N/S RIF. TERLIZZI F. | | | | | 490,38 |
| 2018/3222 | SERVIMAR SRL | DEL 08/10/2018 N/S RIF. TERLIZZI F. | | | | | 1.311,48 |
| 2018/3223 | STAZIONE ZOOLOGICA ERARIO C/IVA SPLIT | DEL 08/10/2018 N/S RIF. TERLIZZI F. | | | | | 288,53 |
| 2018/3560 | SO PRO MAR SPA | VS/N.20/2017 DEL 29/12/2017-BORRA | | | | | 1.763,00 |
| 2018/3766 | DORAMARKUS SRL | VS/DEL 13/11/2018-TERLIZZI | | | | | 556,00 |
| 2018/3874 | SERVIMAR SRL | del 14/11/2018 N/S RIF. BORRA M. | | | | | 3.707,36 |
| | | TOTALE RESIDUI 2018 | | | | | 19.593,35 |
| | | TOTALE GENERALE | | | | | 22.310,10 |

F.U.1.03.02.09.004 Manutenzione ordinaria e riparazioni di impianti e macchinari

| N.ro impegno | Descrizione anagrafica | Descrizione documento | Importo residuo iniziale | Somme pagate | Variazioni in + | Variazioni in - | P/E | Somme rimaste da pagare |
|--------------|-------------------------------|--|--------------------------|--------------|-----------------|-----------------|-----|-------------------------|
| 2016/1387 | D'ANTONIO GIAN LUCAGLID DI | RESIDUI 2016 122A/16 DEL 29/06/2016 | 427,00 | 427,00 | 0,00 | 0,00 | | 0,00 |
| | | TOTALE RESIDUI 2016 | 427,00 | 427,00 | 0,00 | 0,00 | | 0,00 |
| 2017/588 | ALBATROS S.R.L. | RESIDUI 2017 ORDINE MEPA N/S RIF. SEPE R. | 613,86 | 613,86 | 0,00 | 0,00 | | 0,00 |
| | | TOTALE RESIDUI 2017 | 613,86 | 613,86 | 0,00 | 0,00 | | 0,00 |
| | | TOTALE GENERALE | 1.040,86 | 1.040,86 | 0,00 | 0,00 | | 0,00 |
| | | TOTALE ECONOMIE | 0,00 | | | | | |
| | | TOTALE PERENZIONI | 0,00 | | | | | |

F.U.1.03.02.09.004 Manutenzione ordinaria e riparazioni di impianti e macchinari

| N.ro impegno | Descrizione anagrafica | Descrizione documento | Somme rimaste da pagare |
|--------------|--|---|-------------------------|
| 2018/1833 | SECON SRL | RESIDUI 2018 390 del 20/04/2018 N/S RIF. SEPE R. | 7.430,00 |
| 2018/1834 | STAZIONE ZOOLOGICA ERARIO C/IVA SPLIT | 390 del 20/04/2018 N/S RIF. SEPE R. | 1.634,60 |
| 2018/1835 | F.T. COSTRUZIONI SRL | DEL 20/03/2018 - N/S RIF. SEPE R. | 11.000,00 |
| 2018/1836 | STAZIONE ZOOLOGICA ERARIO C/IVA SPLIT | DEL 20/03/2018 - N/S RIF. SEPE R. | 2.420,00 |
| 2018/2012 | REF CON SNC | Affidamento diretto del servizio di manutenzione ordinaria impianti climatizzazione | 14.500,01 |
| 2018/2273 | DITTA PIERLUIGI RICCI | DEL 29/06/2018 N/S RIF. SEPE R. | 800,00 |
| 2018/2274 | STAZIONE ZOOLOGICA ERARIO C/IVA SPLIT | DEL 29/06/2018 N/S RIF. SEPE R. | 176,00 |
| 2018/2962 | REF CON SNC | AFFIDAMENTO DIRETTO -TRATTATIVA N. 606542 | 3.820,11 |
| 2018/2963 | STAZIONE ZOOLOGICA ERARIO C/IVA SPLIT | AFFIDAMENTO DIRETTO -TRATTATIVA N. 606542 | 840,42 |
| 2018/3616 | CONSORZIO NAZIONALE SICUREZZA SCARL | VS/DEL 01/10/2018-SEPE | 1.038,32 |
| 2018/3617 | STAZIONE ZOOLOGICA ERARIO C/IVA SPLIT | VS/DEL 01/10/2018-SEPE | 228,43 |
| | | TOTALE RESIDUI 2018 | 43.887,89 |
| | | TOTALE GENERALE | 43.887,89 |

F.U.1.03.02.09.005 Manutenzione ordinaria e riparazioni di attrezzature

| N.ro impegno | Descrizione anagrafica | Descrizione documento | Importo residuo iniziale | Somme pagate | Variazioni in + | Variazioni in - | P/E | Somme rimaste da pagare |
|--------------|---------------------------------|--|--------------------------|--------------|-----------------|-----------------|-----|-------------------------|
| 2014/354 | CARL ZEISS SPA | RESIDUI 2014 Residuo 2014 - N.Ord.000064 | 2.169,16 | 0,00 | 0,00 | 0,00 | | 2.169,16 |
| | | TOTALE RESIDUI 2014 | 2.169,16 | 0,00 | 0,00 | 0,00 | | 2.169,16 |
| 2015/442 | AGILENT TECHNOLOGIES ITALIA SPA | RESIDUI 2015 RESIDUO 2015 ORD. 000107 | 3.332,28 | 0,00 | 0,00 | 0,00 | | 3.332,28 |
| 2015/558 | BIO - RAD LABORATORIES S.R.L. | RESIDUO 2015 ORD. 000140 | 2.549,80 | 0,00 | 0,00 | 0,00 | | 2.549,80 |
| | | TOTALE RESIDUI 2015 | 5.882,08 | 0,00 | 0,00 | 0,00 | | 5.882,08 |
| 2016/1866 | LIFE TECHNOLOGIES ITALIA | RESIDUI 2016 PREV.N.20983295 DEL 26/09/2016 | 1.146,84 | 0,00 | 0,00 | 0,00 | | 1.146,84 |
| | | TOTALE RESIDUI 2016 | 1.146,84 | 0,00 | 0,00 | 0,00 | | 1.146,84 |
| 2017/606 | SHIMADZU ITALIA SRL | RESIDUI 2017 3200013530 DEL 10/04/2017 N/S RIF. ZINGONE A. | 366,00 | 0,00 | 0,00 | 0,00 | | 366,00 |
| 2017/655 | REF CON SNC | RDO MEPA N. 1508373 N/S RIF. SEPE R. | 16.103,50 | 16.024,76 | 0,00 | 0,00 | | 78,74 |
| 2017/773 | CARL ZEISS SPA | SERVICE 765-2017 DEL 04/05/2017 N/S RIF. SARNO D. | 425,78 | 425,78 | 0,00 | 0,00 | | 0,00 |
| 2017/973 | ELETRONICA SCIENTIFICA SRL | 77-2017 DEL 22/03/2017 N/S RIF. BIFFALIE. | 885,83 | 885,83 | 0,00 | 0,00 | | 0,00 |
| 2017/1239 | ELETRONICA SCIENTIFICA SRL | 127-2017 del 12/06/2017 N/S RIF. MONTRESOR M. | 676,19 | 676,19 | 0,00 | 0,00 | | 0,00 |
| 2017/1240 | ERARIO C/IVA SPLIT PAYMENT | 127-2017 del 12/06/2017 N/S RIF. MONTRESOR M. | 148,76 | 148,76 | 0,00 | 0,00 | | 0,00 |
| 2017/1758 | CYTOBUOY | QUOTATION N. QDS20170915-03 DEL 15/09/2017 -- N/S RIF. CASOTTIR. | 4.889,73 | 4.889,73 | 0,00 | 0,00 | | 0,00 |
| | | DA RIPORTARE | 23.495,79 | 23.051,05 | 0,00 | 0,00 | | 444,74 |

F.U.1.03.02.09.005 Manutenzione ordinaria e riparazioni di attrezzature

| N.ro impegno | Descrizione anagrafica | Descrizione documento | Importo residuo iniziale | Somme pagate | Variazioni in + | Variazioni in - | P/E | Somme rimaste da pagare |
|----------------------------|------------------------------|---|--------------------------|--------------|-----------------|-----------------|-----|-------------------------|
| RIPORTO | | | | | | | | |
| 2017/1759 | ERARIO C/IVA | QUOTAZIONE N. QDS20170915-03 DEL 15/09/2017 -- N/S RIF. CASOTTI R. | 23.495,79 | 23.051,05 | 0,00 | 0,00 | | 444,74 |
| 2017/1942 | IORIO GEAIATANO SOC. COOP. | 15 DEL 13/09/2017 N/S RIF. MONTRESOR M. | 1.075,74 | 1.075,74 | 0,00 | 0,00 | | 0,00 |
| 2017/1947 | ERARIO C/IVA SPLIT PAYMENT | 15 DEL 13/09/2017 N/S RIF. MONTRESOR M. | 980,00 | 980,00 | 0,00 | 0,00 | | 0,00 |
| 2017/2079 | CARL ZEISS SPA | PREVENTIVO SERVICE N.134-2018 | 215,60 | 215,60 | 0,00 | 0,00 | | 0,00 |
| 2017/2080 | ERARIO C/IVA SPLIT PAYMENT | PREVENTIVO SERVICE N.134-2018 | 5.032,65 | 3.964,55 | 0,00 | 1.068,10 | PT | 0,00 |
| 2017/2110 | JEOL ITALIA SPA | OFFERTA N. OFF/S/192/17FY DEL 23/10/2017 R N.OFF/S/180/17FY DEL 13/10/2017-SANTELLA | 1.107,18 | 872,20 | 0,00 | 234,98 | PT | 0,00 |
| 2017/2111 | ERARIO C/IVA SPLIT PAYMENT | OFFERTA N. OFF/S/192/17FY DEL 23/10/2017 R N.OFF/S/180/17FY DEL 13/10/2017-SANTELLA | 20.700,00 | 20.700,00 | 0,00 | 0,00 | | 0,00 |
| 2017/2117 | THERMO FISHER SCIENTIFIC SPA | 20949352 DEL 25/09/2017 N/S RIF. FIORITO G. | 4.554,00 | 4.554,00 | 0,00 | 0,00 | | 0,00 |
| 2017/2118 | ERARIO C/IVA SPLIT PAYMENT | 20949352 DEL 25/09/2017 N/S RIF. FIORITO G. | 2.178,00 | 2.178,00 | 0,00 | 0,00 | | 0,00 |
| 2017/2313 | ALL SERVICE NETWORK SRL | 20949352 DEL 25/09/2017 N/S RIF. FIORITO G. | 479,16 | 479,16 | 0,00 | 0,00 | | 0,00 |
| 2017/2314 | ERARIO C/IVA SPLIT PAYMENT | ORDINE MEPA-PATTI | 4.000,00 | 4.000,00 | 0,00 | 0,00 | | 0,00 |
| 2017/2459 | CINQUEPASCAL SRL | ORDINE MEPA-PATTI | 880,00 | 880,00 | 0,00 | 0,00 | | 0,00 |
| 2017/2460 | ERARIO C/IVA SPLIT PAYMENT | 899 DEL 16/10/2017 N/S RIF. BUIA M. C. | 400,00 | 400,00 | 0,00 | 0,00 | | 0,00 |
| 2017/2517 | LIFE TECHNOLOGIES ITALIA | 899 DEL 16/10/2017 N/S RIF. BUIA M. C. | 88,00 | 88,00 | 0,00 | 0,00 | | 0,00 |
| 2017/2520 | ERARIO C/IVA SPLIT PAYMENT | 21022819 del 10/11/2017 N/S RIF. BIFFALI ELIO | 3.267,20 | 3.267,20 | 0,00 | 0,00 | | 0,00 |
| | | 21022819 del 10/11/2017 N/S RIF. BIFFALI ELIO | 718,78 | 718,78 | 0,00 | 0,00 | | 0,00 |
| TOTALE RESIDUI 2017 | | | 69.172,10 | 67.424,28 | 0,00 | 1.303,08 | | 444,74 |
| TOTALE GENERALE | | | 78.370,18 | 67.424,28 | 0,00 | 1.303,08 | | 9.642,82 |

F.U.1.03.02.09.005 Manutenzione ordinaria e riparazioni di attrezzature

| N.ro impegno | Descrizione anagrafica | Descrizione documento | Importo residuo iniziale | Somme pagate | Variazioni in + | Variazioni in - | P/E | Somme rimaste da pagare |
|--------------|------------------------|-----------------------|--------------------------|--------------|-----------------|-----------------|-----|-------------------------|
| | | TOTALE ECONOMIE | 0,00 | | | | | |
| | | TOTALE PERENZIONI | 1.303,08 | | | | | |

F.U.1.03.02.09.005 Manutenzione ordinaria e riparazioni di attrezzature

| N.ro impegno | Descrizione anagrafica | Descrizione documento | | | | | | Somme rimaste da pagare |
|---------------------|---------------------------------------|--|---------------------|--|--|--|--|-------------------------|
| 2018/259 | BD BECTON DICKINSON ITALIA S.P.A. | 073-SCARQ18 DEL 01/02/2018 - N/S RIF. BIFFALI E. | RESIDUI 2018 | | | | | 2.095,57 |
| 2018/260 | STAZIONE ZOOLOGICA ERARIO C/IVA SPLIT | 073-SCARQ18 DEL 01/02/2018 - N/S RIF. BIFFALI E. | | | | | | 461,04 |
| 2018/269 | C.D.M. SERVICE SRL | 159/MG/AA -- N/S RIF. FIORITO G. | | | | | | 700,00 |
| 2018/270 | STAZIONE ZOOLOGICA ERARIO C/IVA SPLIT | 159/MG/AA -- N/S RIF. FIORITO G. | | | | | | 154,00 |
| 2018/855 | LEICA MICROSYSTEMS SRL | VS/N.23688658 DEL 23/03/2018-SANTELLA | | | | | | 147,52 |
| 2018/856 | STAZIONE ZOOLOGICA ERARIO C/IVA SPLIT | VS/N.23688658 DEL 23/03/2018-SANTELLA | | | | | | 32,45 |
| 2018/922 | ERARIO C/IVA | | | | | | | 775,30 |
| 2018/929 | AGILENT TECHNOLOGIES ITALIA SPA | 3000233616 DEL 12/03/2016 N/S RIF. FIORITO G. | | | | | | 1.207,64 |
| 2018/930 | STAZIONE ZOOLOGICA ERARIO C/IVA SPLIT | 3000233616 DEL 12/03/2016 N/S RIF. FIORITO G. | | | | | | 265,68 |
| 2018/1673 | FERELLI SRL | ORDINE MEPA - N/S RIF. SEPE R. | | | | | | 3.150,00 |
| 2018/1674 | STAZIONE ZOOLOGICA ERARIO C/IVA SPLIT | ORDINE MEPA - N/S RIF. SEPE R. | | | | | | 693,00 |
| 2018/2539 | TECAN ITALIA SRL | VS/N.20200551-03 DEL 24/07/2018-BIFFALI | | | | | | 4.119,96 |
| 2018/2540 | STAZIONE ZOOLOGICA ERARIO C/IVA SPLIT | VS/N.20200551-03 DEL 24/07/2018-BIFFALI | | | | | | 906,39 |
| 2018/3292 | FLUORIMPORT SRL | 18-0563 del 18/10/2018 N/S RIF. BIFFALI E. | | | | | | 442,00 |
| 2018/3293 | STAZIONE ZOOLOGICA ERARIO C/IVA SPLIT | 18-0563 del 18/10/2018 N/S RIF. BIFFALI E. | | | | | | 97,24 |
| 2018/3425 | INSA SRL | 1/018 DEL 30/10/2018 N/S RIF. G. PROCACCINI | | | | | | 1.900,00 |
| 2018/3426 | STAZIONE ZOOLOGICA ERARIO C/IVA SPLIT | 1/018 DEL 30/10/2018 N/S RIF. G. PROCACCINI | | | | | | 418,00 |
| DA RIPORTARE | | | | | | | | 17.565,79 |

F.U.1.03.02.09.005 Manutenzione ordinaria e riparazioni di attrezzature

| N.ro impegno | Descrizione anagrafica | Descrizione documento | Somme rimaste da pagare |
|---------------------|---------------------------------------|--|-------------------------|
| RIPORTO | | | |
| 2018/3502 | MERCK SPA | R-3239474.1 DEL 17/10/2018 N/S RIF. KOOISTRA W. | 17.565,79 |
| 2018/3503 | STAZIONE ZOOLOGICA ERARIO C/IVA SPLIT | R-3239474.1 DEL 17/10/2018 N/S RIF. KOOISTRA W. | 7.028,20 |
| 2018/3581 | ITALMET SRL | DEL 30/10/2018 N/S RIF. CONVERSANO F. | 1.546,20 |
| 2018/3582 | STAZIONE ZOOLOGICA ERARIO C/IVA SPLIT | DEL 30/10/2018 N/S RIF. CONVERSANO F. | 797,00 |
| 2018/3610 | JEOL ITALIA SPA | VS/OFF/S/167/18FY DEL 04/10/2018-SANTELLA | 175,34 |
| 2018/3611 | STAZIONE ZOOLOGICA ERARIO C/IVA SPLIT | VS/OFF/S/167/18FY DEL 04/10/2018-SANTELLA | 14.250,00 |
| 2018/3612 | CARL ZEISS SPA | VS/PREVENTIVO SERVICE N.105-2019 DEL 19/10/2018-SANTELLA | 3.135,00 |
| 2018/3613 | STAZIONE ZOOLOGICA ERARIO C/IVA SPLIT | VS/PREVENTIVO SERVICE N.105-2019 DEL 19/10/2018-SANTELLA | 4.291,00 |
| 2018/3620 | ELETRONICA SCIENTIFICA SRL | VS/N.221-2018 DEL 12/10/2018-IANORA | 944,02 |
| 2018/3621 | STAZIONE ZOOLOGICA ERARIO C/IVA SPLIT | VS/N.221-2018 DEL 12/10/2018-IANORA | 637,71 |
| 2018/3655 | ELETRONICA SCIENTIFICA SRL | 220-2018 DEL 12/10/2018 N/S RIF. MARGIOTTA F. | 140,30 |
| 2018/3656 | STAZIONE ZOOLOGICA ERARIO C/IVA SPLIT | 220-2018 DEL 12/10/2018 N/S RIF. MARGIOTTA F. | 538,04 |
| 2018/3683 | COMMUNICATION TECHNOLOGY SRL | VS/Q-255-241018 DEL 24/10/2018-BORRA/BERTOCCHI | 118,37 |
| 2018/3975 | LIFE TECHNOLOGIES ITALIA | VS/PREVENTIVO N.21055246 DEL 23/11/2018-BIFFALI | 1.390,80 |
| 2018/3976 | STAZIONE ZOOLOGICA ERARIO C/IVA SPLIT | VS/PREVENTIVO N.21055246 DEL 23/11/2018-BIFFALI | 2.300,00 |
| 2018/3990 | CYTOBUOY | YOUR QUOTATION NO. DZZ20181114-01-CASOTTI | 506,00 |
| 2018/3991 | ERARIO C/IVA | YOUR QUOTATION NO. DZZ20181114-01-CASOTTI | 6.001,50 |
| DA RIPORTARE | | | 1.320,33 |
| | | | 62.685,60 |

F.U.1.03.02.09.005 Manutenzione ordinaria e riparazioni di attrezzature

| N.ro impegno | Descrizione anagrafica | Descrizione documento | | | | | Somme rimaste da pagare |
|--------------|---------------------------------------|--|--|--|--|--|-------------------------|
| 2018/3998 | CADEL S.R.L. | RIPORTO | | | | | 62.685,60 |
| | | 185224 DEL 13/11/2018 N/S RIF. HOCHSCHEID S. | | | | | 949,92 |
| 2018/3999 | STAZIONE ZOOLOGICA ERARIO C/IVA SPLIT | 185224 DEL 13/11/2018 N/S RIF. HOCHSCHEID S. | | | | | 208,98 |
| | | TOTALE RESIDUI 2018 | | | | | 63.844,50 |
| | | TOTALE GENERALE | | | | | 73.487,32 |

F.U.1.03.02.09.006 Manutenzione ordinaria e riparazioni di macchine per ufficio

| N.ro impegno | Descrizione anagrafica | Descrizione documento | | | | | Somme rimaste da pagare |
|--------------|--|--|--|--|--|--|-------------------------|
| 2018/1086 | SELESTA INGEGNERIA SPA | RESIDUI 2018 OFCM180000235 DEL 19/03/2018 N/S RIF. ALOE G. | | | | | 286,00 |
| 2018/1087 | STAZIONE ZOOLOGICA ERARIO C/IVA SPLIT | OFCM180000235 DEL 19/03/2018 N/S RIF. ALOE G. | | | | | 62,92 |
| 2018/3979 | E4 COMPUTER ENGINEERING SPA | ORDINE MEPA-CHIUSANO | | | | | 17.900,00 |
| 2018/3980 | STAZIONE ZOOLOGICA ERARIO C/IVA SPLIT | ORDINE MEPA-CHIUSANO | | | | | 3.938,00 |
| | | TOTALE RESIDUI 2018 | | | | | 22.186,92 |
| | | TOTALE GENERALE | | | | | 22.186,92 |

F.U.1.03.02.09.008 Manutenzione ordinaria e riparazioni di beni immobili

| N.ro impegno | Descrizione anagrafica | Descrizione documento | Importo residuo iniziale | Somme pagate | Variazioni in + | Variazioni in - | P/E | Somme rimaste da pagare |
|--------------|--|--|--------------------------|--------------|-----------------|-----------------|-----|-------------------------|
| 2015/635 | LA GLOBAL SERVICE SAS DI PALUMBO RAFFAELE & C. | RESIDUI 2015 RESIDUO 2015 ORD.000164 | 343,53 | 0,00 | 0,00 | 343,53 | PT | 0,00 |
| | | TOTALE RESIDUI 2015 | 343,53 | 0,00 | 0,00 | 343,53 | | 0,00 |
| 2016/276 | GI.VI. COSTRUZIONI SH | RESIDUI 2016 V/SPREVENTIVO DEL 18/02/2016 - N/S PROTOCOLLO N. 928 DEL 25/02/2016 | 11.285,05 | 11.285,05 | 0,00 | 0,00 | | 0,00 |
| | | TOTALE RESIDUI 2016 | 11.285,05 | 11.285,05 | 0,00 | 0,00 | | 0,00 |
| 2017/1338 | ING. ACUNTO SALVATORE E F.LLI SAS DI ACUNTO | RESIDUI 2017 PROT. 3551 DEL 03 LUGLIO 2017 N/S RIF. SEPE R. | 12.118,87 | 12.118,87 | 0,00 | 0,00 | | 0,00 |
| 2017/1339 | ERARIO C/IVA SPLIT PAYMENT | PROT. 3551 DEL 03 LUGLIO 2017 N/S RIF. SEPE R. | 2.666,15 | 2.666,15 | 0,00 | 0,00 | | 0,00 |
| 2017/1756 | CONSORZIO NAZIONALE SICUREZZA SCARL | ORDINE MEPA N/S RIF. SEPE R. | 35.500,00 | 35.500,00 | 0,00 | 0,00 | | 0,00 |
| 2017/1757 | ERARIO C/IVA SPLIT PAYMENT | ORDINE MEPA N/S RIF. SEPE R. | 7.810,00 | 7.810,00 | 0,00 | 0,00 | | 0,00 |
| 2017/2211 | LLC. GROUP SRL | OFFERTA DEL 31/10/2017 N.0000653.AT.17 - SEPE | 1.500,00 | 1.500,00 | 0,00 | 0,00 | | 0,00 |
| 2017/2212 | ERARIO C/IVA SPLIT PAYMENT | OFFERTA DEL 31/10/2017 N.0000653.AT.17 - SEPE | 330,00 | 330,00 | 0,00 | 0,00 | | 0,00 |
| 2017/2367 | PICARDI PORTE E FINESTRE SRL | OFFERTA .21 DEL 02/10/2017 - SEPE | 990,00 | 990,00 | 0,00 | 0,00 | | 0,00 |
| 2017/2368 | ERARIO C/IVA SPLIT PAYMENT | OFFERTA .21 DEL 02/10/2017 - SEPE | 217,80 | 217,80 | 0,00 | 0,00 | | 0,00 |
| 2017/2377 | SAE SRL | CONSUNTIVO DEL 10/11/2017-PATTI | 974,83 | 974,83 | 0,00 | 0,00 | | 0,00 |
| 2017/2410 | AMBASSADOR ASCENSORI SRL | TRATTATIVA DIRETTA N. 324952 DEL 28/11/2017 N/S RIF. SEPE R. | 3.310,50 | 441,41 | 0,00 | 0,00 | | 2.869,09 |
| 2017/2411 | ERARIO C/IVA SPLIT PAYMENT | TRATTATIVA DIRETTA N. 324952 DEL 28/11/2017 N/S RIF. SEPE R. | 728,31 | 97,11 | 0,00 | 0,00 | | 631,20 |

F.U.1.03.02.09.008 Manutenzione ordinaria e riparazioni di beni immobili

| N.ro impegno | Descrizione anagrafica | Descrizione documento | Importo residuo iniziale | Somme pagate | Variazioni in + | Variazioni in - | P/E | Somme rimaste da pagare |
|--------------|------------------------|----------------------------|--------------------------|--------------|-----------------|-----------------|-----|-------------------------|
| | | TOTALE RESIDUI 2017 | 66.146,46 | 62.646,17 | 0,00 | 0,00 | | 3.500,29 |
| | | TOTALE GENERALE | 77.775,04 | 73.931,22 | 0,00 | 343,53 | | 3.500,29 |
| | | TOTALE ECONOMIE | 0,00 | | | | | |
| | | TOTALE PERENZIONI | 343,53 | | | | | |

F.U.1.03.02.09.008 Manutenzione ordinaria e riparazioni di beni immobili

| N.ro impegno | Descrizione anagrafica | Descrizione documento | | | | | Somme rimaste da pagare |
|--------------|---------------------------------------|--|--|--|--|--|-------------------------|
| 2018/197 | GEA CONSULTING SRL | RESIDUI 2018 435.17 del 21/09/2017 N/S RIF. INT. SEPE R. | | | | | 7.000,00 |
| 2018/198 | STAZIONE ZOOLOGICA ERARIO C/IVA SPLIT | 435.17 del 21/09/2017 N/S RIF. INT. SEPE R. | | | | | 1.540,00 |
| 2018/201 | EQUIPMENT & SERVICE SRL | 171A1701 DEL 07/08/2017 N/S RIF. SEPE R. | | | | | 684,00 |
| 2018/202 | STAZIONE ZOOLOGICA ERARIO C/IVA SPLIT | 171A1701 DEL 07/08/2017 N/S RIF. SEPE R. | | | | | 198,00 |
| 2018/1784 | LL.C. GROUP SRL | TRATTATIVA DIRETTA MEPA N.517917 SEPE | | | | | 28.480,53 |
| 2018/1785 | STAZIONE ZOOLOGICA ERARIO C/IVA SPLIT | TRATTATIVA DIRETTA MEPA N.517917 SEPE | | | | | 6.265,71 |
| 2018/1995 | ALBATROS S.R.L. | TRATTATIVA DIRETTA N. 482209 - N/S RIF. SEPE R. | | | | | 6.018,00 |
| 2018/1996 | STAZIONE ZOOLOGICA ERARIO C/IVA SPLIT | TRATTATIVA DIRETTA N. 482209 - N/S RIF. SEPE R. | | | | | 1.323,96 |
| 2018/2741 | G.A.METAL SAS | DEL 03/07/2018 N/S RIF. SEPE R. | | | | | 1.434,00 |
| 2018/3310 | GENIALE S.R.L. | 1° Variante per lavori di rifunzionalizzaz. dello stabulario lato Mare | | | | | 7.520,89 |
| | | TOTALE RESIDUI 2018 | | | | | 60.465,09 |
| | | TOTALE GENERALE | | | | | 63.965,38 |

F.U.1.03.02.09.011 Manutenzione ordinaria e riparazioni di altri beni materiali

| N.ro impegno | Descrizione anagrafica | Descrizione documento | | | | | Somme rimaste da pagare |
|--------------|---------------------------------------|---|--|--|--|--|-------------------------|
| 2018/1677 | CITYPLAYER GROUP SRL | RESIDUI 2018 ORDINE MEPA - N/S RIF. SEPE R. | | | | | 1.937,75 |
| 2018/1678 | STAZIONE ZOOLOGICA ERARIO C/IVA SPLIT | ORDINE MEPA - N/S RIF. SEPE R. | | | | | 426,31 |
| | | TOTALE RESIDUI 2018 | | | | | 2.364,06 |
| | | TOTALE GENERALE | | | | | 2.364,06 |

F.U.1.03.02.11.006 Patrocinio legale

| N.ro impegno | Descrizione anagrafica | Descrizione documento | Importo residuo iniziale | Somme pagate | Variazioni in + | Variazioni in - | P/E | Somme rimaste da pagare |
|--------------|------------------------|---|--------------------------|--------------|-----------------|-----------------|-----|-------------------------|
| 2014/2482 | DIVERSI | RESIDUI 2014 Residuo 2014 RICORSO IN APPELLO X CONVERSANO AVV. ABIGNENTE | 9.516,00 | 0,00 | 0,00 | 9.516,00 | ET | 0,00 |
| | | TOTALE RESIDUI 2014 | 9.516,00 | 0,00 | 0,00 | 9.516,00 | | 0,00 |
| | | TOTALE GENERALE | 9.516,00 | 0,00 | 0,00 | 9.516,00 | | 0,00 |
| | | TOTALE ECONOMIE | 9.516,00 | | | | | |
| | | TOTALE PERENZIONI | 0,00 | | | | | |

F.U.1.03.02.11.008 Prestazioni di natura contabile, tributaria e del lavoro

| N.ro impegno | Descrizione anagrafica | Descrizione documento | Importo residuo iniziale | Somme pagate | Variazioni in + | Variazioni in - | P/E | Somme rimaste da pagare |
|--------------|----------------------------|--|--------------------------|--------------|-----------------|-----------------|-----|-------------------------|
| 2017/1764 | SOFTWARE PAGHE 2000 SRL | RESIDUI 2017 TRATTATIVA DIRETTA MEPAN. 268990 N/S RIF. ORFANO S. | 2.970,00 | 2.970,00 | 0,00 | 0,00 | | 0,00 |
| 2017/1765 | ERARIO C/IVA SPLIT PAYMENT | TRATTATIVA DIRETTA MEPAN. 268990 N/S RIF. ORFANO S. | 653,40 | 653,40 | 0,00 | 0,00 | | 0,00 |
| | | TOTALE RESIDUI 2017 | 3.623,40 | 3.623,40 | 0,00 | 0,00 | | 0,00 |
| | | TOTALE GENERALE | 3.623,40 | 3.623,40 | 0,00 | 0,00 | | 0,00 |
| | | TOTALE ECONOMIE | 0,00 | | | | | |
| | | TOTALE PEREZIONI | 0,00 | | | | | |

F.U.1.03.02.11.009 Prestazioni tecnico-scientifiche a fini di ricerca

| N.ro impegno | Descrizione anagrafica | Descrizione documento | Importo residuo iniziale | Somme pagate | Variazioni in + | Variazioni in - | P/E | Somme rimaste da pagare |
|--------------|---|--|--------------------------|--------------|-----------------|-----------------|-----|-------------------------|
| 2014/616 | EMBL ENTERPRISE MANAGEMENT TECHNOLOGY | Residuo 2014 N.Ord.000147 RESIDUI 2014 | 12.540,00 | 0,00 | 0,00 | 0,00 | | 12.540,00 |
| 2014/1886 | EMBL ENTERPRISE MANAGEMENT TECHNOLOGY | Residuo 2014 - N.Ord. 000527 | 2.730,00 | 0,00 | 0,00 | 0,00 | | 2.730,00 |
| 2014/2272 | EMBL ENTERPRISE MANAGEMENT TECHNOLOGY | Residuo 2014 - N. Ord. 000693 | 3.135,00 | 0,00 | 0,00 | 3.135,00 | PT | 0,00 |
| | | TOTALE RESIDUI 2014 | 18.405,00 | 0,00 | 0,00 | 3.135,00 | | 15.270,00 |
| 2016/469 | UNIVERSITA' DEGLI STUDI DI CATANIA-DIP. DI SCIENZE | PREV DEL 15/07/2015 RESIDUI 2016 | 183,00 | 0,00 | 0,00 | 0,00 | | 183,00 |
| 2016/1704 | FLOOR COATING SRL | DEL 09/09/2016 | 21.074,19 | 0,00 | 0,00 | 0,00 | | 21.074,19 |
| 2016/2413 | EMBL HEIDELBERG | QUOTATION N. 153-2016 DEL 21/11/2016 | 13.000,00 | 13.000,00 | 0,00 | 0,00 | | 0,00 |
| 2016/2434 | ERARIO C/IVA | QUOTATION N. 153-2016 DEL 21/11/2016 | 2.860,00 | 2.860,00 | 0,00 | 0,00 | | 0,00 |
| | | TOTALE RESIDUI 2016 | 37.117,19 | 15.860,00 | 0,00 | 0,00 | | 21.257,19 |
| 2017/1706 | CONSIGLIO NAZIONALE DELLE RICERCHE | DEL 04/08/2017 N/S RIF. SEPE R. | 1.300,00 | 0,00 | 0,00 | 0,00 | | 1.300,00 |
| 2017/1707 | ERARIO C/IVA SPLIT PAYMENT | DEL 04/08/2017 N/S RIF. SEPE R. | 286,00 | 0,00 | 0,00 | 0,00 | | 286,00 |
| 2017/1957 | BIOSCIENCE RESEARCH CENTER SRL | 60/2017 DEL 03/10/2017 N/S RIF. MUSCO L. | 9.600,00 | 4.500,00 | 0,00 | 0,00 | | 5.100,00 |
| 2017/1958 | ERARIO C/IVA SPLIT PAYMENT | 60/2017 DEL 03/10/2017 N/S RIF. MUSCO L. | 2.112,00 | 990,00 | 0,00 | 0,00 | | 1.122,00 |
| 2017/2402 | GENOMIX4LIFE SRL | VS/N.360/2017 DEL 27/11/2017-COSTANTINI | 2.335,10 | 2.335,10 | 0,00 | 0,00 | | 0,00 |
| 2017/2403 | ERARIO C/IVA SPLIT PAYMENT | VS/N.360/2017 DEL 27/11/2017-COSTANTINI | 513,72 | 513,72 | 0,00 | 0,00 | | 0,00 |
| | | DA RIPORTARE | 16.146,82 | 8.338,82 | 0,00 | 0,00 | | 7.808,00 |

F.U.1.03.02.11.009 Prestazioni tecnico-scientifiche a fini di ricerca

| N.ro impegno | Descrizione anagrafica | Descrizione documento | Importo residuo iniziale | Somme pagate | Variazioni in + | Variazioni in - | P/E | Somme rimaste da pagare |
|--------------|--------------------------------|--|--------------------------|--------------|-----------------|-----------------|-----|-------------------------|
| 201772527 | BIOSCIENCE RESEARCH CENTER SRL | 75/2017 DEL 13/11/2017 N/S RIF. MARGIOTTA F. | 1.683,60 | 1.380,00 | 0,00 | 303,60 | PT | 0,00 |
| | | TOTALE RESIDUI 2017 | 17.830,42 | 9.718,82 | 0,00 | 303,60 | | 7.808,00 |
| | | TOTALE GENERALE | 73.352,61 | 25.578,82 | 0,00 | 3.438,60 | | 44.335,19 |
| | | TOTALE ECONOMIE | 0,00 | | | | | |
| | | TOTALE PERENZIONI | 3.438,60 | | | | | |

F.U.1.03.02.11.010 Deposito, mantenimento e tutela dei brevetti

| N.ro impegno | Descrizione anagrafica | Descrizione documento | Importo residuo iniziale | Somme pagate | Variazioni in + | Variazioni in - | P/E | Somme rimaste da pagare |
|--------------|-------------------------------|--|--------------------------|--------------|-----------------|-----------------|-----|-------------------------|
| | | RESIDUI 2017 | | | | | | |
| 2017/2927 | SOCIETA ITALIANA BREVETTI SPA | CM1167R DEL 26/04/2017 N/S RIF. VECCHI.F. | 300,60 | 0,00 | 0,00 | 0,00 | | 300,60 |
| 2017/2317 | DE SIMONE & PARTNERS SPA | VS/OC/MI/121486BE DEL 11/10/2017-VECCHI | 838,77 | 838,77 | 0,00 | 0,00 | | 0,00 |
| 2017/2318 | ERARIO C/IVA SPLIT PAYMENT | VS/OC/MI/121486BE DEL 11/10/2017-VECCHI | 184,53 | 36,30 | 0,00 | 148,23 | PT | 0,00 |
| 2017/2404 | DE SIMONE & PARTNERS SPA | VS/OC/MI/126306E DEL 01/08/2017-VECCHI | 305,98 | 305,98 | 0,00 | 0,00 | | 0,00 |
| 2017/2405 | ERARIO C/IVA SPLIT PAYMENT | VS/OC/MI/126306E DEL 01/08/2017-VECCHI | 67,32 | 36,30 | 0,00 | 31,02 | PT | 0,00 |
| 2017/2972 | DE SIMONE & PARTNERS SPA | IMPEGNO SUPPLEMENTIVO AL N.2017/2404 PER DIFFERENZA IMPORTI RINNOVO BREVETTO | 31,02 | 31,02 | 0,00 | 0,00 | | 0,00 |
| 2017/2975 | DE SIMONE & PARTNERS SPA | DIFFERENZA IMPORTO RINNOVO BREVETTO N.13 196 793.7 | 148,23 | 148,23 | 0,00 | 0,00 | | 0,00 |
| | | TOTALE RESIDUI 2017 | 1.876,45 | 1.396,60 | 0,00 | 179,25 | | 300,60 |
| | | TOTALE GENERALE | 1.876,45 | 1.396,60 | 0,00 | 179,25 | | 300,60 |
| | | TOTALE ECONOMIE | 0,00 | | | | | |
| | | TOTALE PERENZIONI | 179,25 | | | | | |

F.U.1.03.02.11.010 Deposito, mantenimento e tutela dei brevetti

| N.ro impegno | Descrizione anagrafica | Descrizione documento | | | | | Somme rimaste da pagare |
|--------------|--|---|--|--|--|--|-------------------------|
| 2018/87 | STAZIONE ZOOLOGICA ERARIO C/IVA SPLIT | RESIDUI 2018 V/S MAIL DEL 14/*12/2017 N/S RIF. BORRA M. | | | | | 472,89 |
| 2018/2887 | CANTALUPPI & PARTNERS SRL | VS/N.IT-ITRL-718-10806 DEL 19/07/2018-SANSONE | | | | | 257,11 |
| 2018/3322 | DE SIMONE & PARTNERS SPA | E-MAIL DEL 05/10/2018 NS/PROT.6251/B1 DEL 29/10/2018-BORRA | | | | | 1.217,00 |
| 2018/3323 | STAZIONE ZOOLOGICA ERARIO C/IVA SPLIT | E-MAIL DEL 05/10/2018 NS/PROT.6251/B1 DEL 29/10/2018-BORRA | | | | | 36,30 |
| 2018/3977 | CANTALUPPI & PARTNERS SRL | VS/RIF. OC/ET/IG/PREV CL DEL 06/11/2018-BORRA | | | | | 1.670,00 |
| 2018/3978 | STAZIONE ZOOLOGICA ERARIO C/IVA SPLIT | VS/RIF. OC/ET/IG/PREV CL DEL 06/11/2018-BORRA | | | | | 363,00 |
| | | TOTALE RESIDUI 2018 | | | | | 4.016,30 |
| | | TOTALE GENERALE | | | | | 4.316,90 |

F.U.1.03.02.11.999 Altre prestazioni professionali e specialistiche n.a.c.

| N.ro impegno | Descrizione anagrafica | Descrizione documento | Importo residuo iniziale | Somme pagate | Variazioni in + | Variazioni in - | P/E | Somme rimaste da pagare |
|--------------|---|--|--------------------------|--------------|-----------------|-----------------|-----|-------------------------|
| 2016/1572 | DE LUCA ANTONIO | RESIDUI 2016 Servizio di Ingegnaria relativo alla valutazione della sicurezza Ing. De Luca Antonio | 20.094,94 | 0,00 | 0,00 | 20.094,94 | ET | 0,00 |
| | | TOTALE RESIDUI 2016 | 20.094,94 | 0,00 | 0,00 | 20.094,94 | | 0,00 |
| 2017/288 | ING. GIANCARLO COSENZA E ARC. ANDREA COSENZA | RESIDUI 2017 Servizio di architettura e ingegneria per Casina Boschetto Arch. Cosenza | 4.973,69 | 4.973,69 | 0,00 | 0,00 | | 0,00 |
| 2017/1698 | RTI COM METODI SPA | Progettazione e predisposizione documenti per sese Portici dal 01/04/2016 al 30/03/2019 | 19.017,73 | 19.017,73 | 0,00 | 0,00 | | 0,00 |
| 2017/1708 | MIAR SUB SRL | DEL 27/09/2017 N/S RIF. SEPE R. | 24.500,00 | 24.500,00 | 0,00 | 0,00 | | 0,00 |
| 2017/1709 | ERARIO C/IVA SPLIT PAYMENT | DEL 27/09/2017 N/S RIF. SEPE R. | 5.390,00 | 5.390,00 | 0,00 | 0,00 | | 0,00 |
| | | TOTALE RESIDUI 2017 | 53.881,42 | 53.881,42 | 0,00 | 0,00 | | 0,00 |
| | | TOTALE GENERALE | 73.976,36 | 53.881,42 | 0,00 | 20.094,94 | | 0,00 |
| | | TOTALE ECONOMIE | 20.094,94 | | | | | |
| | | TOTALE PERENZIONI | 0,00 | | | | | |

F.U.1.03.02.11.999 Altre prestazioni professionali e specialistiche n.a.c.

| N.ro impegno | Descrizione anagrafica | Descrizione documento | | | | | Somme rimaste da pagare |
|--------------|--|---|--|--|--|--|-------------------------|
| 2018/3078 | UNIVERSITA DEGLI STUDI DI NAPOLI FEDERICO II | RESIDUI 2018 Convenzione consulenza giuridica tra SZN e UNINA Federico II | | | | | 12.200,00 |
| 2018/3605 | CINECA CONSORZIO INTERUNIVERSITARIO | | | | | | 15.914,90 |
| 2018/4253 | SEMA SAS DI OTTAIANO GIUSEPPE e C | | | | | | 34.253,32 |
| | | TOTALE RESIDUI 2018 | | | | | 62.368,22 |
| | | TOTALE GENERALE | | | | | 62.368,22 |

F.U.1.03.02.12.003 Collaborazioni coordinate e a progetto

| N.ro impegno | Descrizione anagrafica | Descrizione documento | Importo residuo iniziale | Somme pagate | Variazioni in + | Variazioni in - | P/E | Somme rimaste da pagare |
|--------------|-------------------------------|--|--------------------------|--------------|-----------------|-----------------|-----|-------------------------|
| | | RESIDUI 2017 | | | | | | |
| 2017/519 | PAPA GIANDOMENICO | Prestazione d'opera 1/2017 a Papa Giandomenico Compenso per 180 ore | 9.000,00 | 9.000,00 | 0,00 | 0,00 | | 0,00 |
| 2017/520 | INPS | Prestazione d'opera 1/2017 a Papa Giandomenico INPS per 180 ore | 2.485,80 | 1.440,00 | 0,00 | 1.045,80 | PT | 0,00 |
| 2017/521 | IRAP | Prestazione d'opera 1/2017 a Papa Giandomenico IRAP per 180 ore | 765,00 | 765,00 | 0,00 | 0,00 | | 0,00 |
| 2017/1230 | BOTTE VINCENZO | Prestazione d'opera 3/2017 a Botte Vincenzo dal 07/06/2017 al 06/06/2018 | 11.362,00 | 11.362,00 | 0,00 | 0,00 | | 0,00 |
| 2017/1231 | INPS | Prestazione d'opera 3/2017 a Botte Vincenzo INPS dal 07/06/2017 al 06/06/2018 | 2.595,84 | 2.595,84 | 0,00 | 0,00 | | 0,00 |
| 2017/1232 | IRAP | Prestazione d'opera 3/2017 a Botte Vincenzo IRAP dal 07/06/2017 al 06/06/2018 | 1.337,27 | 1.328,63 | 0,00 | 8,64 | PT | 0,00 |
| 2017/1286 | MARTINEZ ANDRADE KEVIN ANDRES | Borsa Marie Curie a Martinez Andrade Kevin Andres Comp. 01/07/2017 al 30/06/2020 | 96.063,30 | 38.425,32 | 0,00 | 57.637,98 | ET | 0,00 |
| 2017/1287 | INPS | Borsa Marie Curie a Martinez Andrade Kevin Andres INPS 01/07/2017 al 30/06/2020 | 22.293,41 | 8.736,30 | 0,00 | 12.826,39 | EP | 730,72 |
| 2017/1288 | IRAP | Borsa Marie Curie a Martinez Andrade Kevin Andres IRAP 01/07/2017 al 30/06/2020 | 8.437,56 | 3.266,16 | 0,00 | 4.899,22 | EP | 272,18 |
| 2017/1378 | KOKOSZKA FLORIAN VOMER MARTIN | Prestazione d'opera 4/2017 a Kokosza Florian Vomer Martin Comp. 01/08/2017 al 30/03/2018 | 6.750,00 | 6.750,00 | 0,00 | 0,00 | | 0,00 |
| 2017/1379 | INPS | Prestazione d'opera a Kokosza INPS | 2.069,34 | 2.069,34 | 0,00 | 0,00 | | 0,00 |
| 2017/1380 | IRAP | Prestazione d'opera a Kokosza IRAP | 765,00 | 765,00 | 0,00 | 0,00 | | 0,00 |
| 2017/1628 | PERCOPO ISABELLA | Prestazione d'opera 6/17 a Percopo Isabella Comp. 01/10/2017 al 31/01/2018 | 4.000,00 | 4.000,00 | 0,00 | 0,00 | | 0,00 |
| 2017/1629 | INPS | Prestazione d'opera 6/17 a Percopo Isabella INPS 01/10/2017 al 31/01/2018 | 1.798,40 | 1.798,40 | 0,00 | 0,00 | | 0,00 |
| 2017/1630 | IRAP | Prestazione d'opera 6/17 a Percopo Isabella IRAP 01/10/2017 al 31/01/2018 | 510,00 | 510,00 | 0,00 | 0,00 | | 0,00 |
| 2017/1631 | PERCOPO ISABELLA | Prestazione d'opera 6/17 a Percopo Isabella Comp. 01/02/2018 al 31/03/2018 | 4.000,00 | 4.000,00 | 0,00 | 0,00 | | 0,00 |
| 2017/1632 | INPS | Prestazione d'opera 6/17 a Percopo Isabella INPS 01/02/2018 al 31/03/2018 | 489,80 | 463,40 | 0,00 | 26,40 | PT | 0,00 |
| | | DA RIPORTARE | 174.722,72 | 97.275,39 | 0,00 | 76.444,43 | | 1.002,90 |

F.U.1.03.02.12.003 Collaborazioni coordinate e a progetto

| N.ro impegno | Descrizione anagrafica | Descrizione documento | Importo residuo iniziale | Somme pagate | Variazioni in + | Variazioni in - | P/E | Somme rimaste da pagare |
|--------------|------------------------|---|--------------------------|--------------|-----------------|-----------------|-----|-------------------------|
| 2017/1633 | IRAP | Prestazione d'opera 6/17 a Percopo Isabella IRAP 01/02/2018 al 31/03/2018 | 340,00 | 340,00 | 0,00 | 0,00 | | 0,00 |
| | | TOTALE RESIDUI 2017 | 175.062,72 | 97.615,39 | 0,00 | 76.444,43 | | 1.002,90 |
| | | TOTALE GENERALE | 175.062,72 | 97.615,39 | 0,00 | 76.444,43 | | 1.002,90 |
| | | TOTALE ECONOMIE | 75.363,59 | | | | | |
| | | TOTALE PERENZIONI | 1.080,84 | | | | | |

F.U.1.03.02.12.003 Collaborazioni coordinate e a progetto

| N.ro impegno | Descrizione anagrafica | Descrizione documento | | | | | Somme rimaste da pagare |
|--------------|------------------------|---|--|--|--|--|-------------------------|
| 2018/793 | INPS | RESIDUI 2018 Contratto d'opera 9/2017 a Paganos Andres Periklis INPS dal 15/01/2018 al 14/01/2021 | | | | | 728,04 |
| 2018/794 | IRAP | Contratto d'opera 9/2017 a Paganos Andres Periklis IRAP dal 15/01/2018 al 14/01/2021 | | | | | 271,18 |
| 2018/1806 | INPS | Prestazione d'opera 7/2017 a Greco Raffaele. INPS dal 01/06/2018 al 31/05/2019 | | | | | 570,50 |
| 2018/1807 | IRAP | Prestazione d'opera 7/2017 a Greco Raffaele. IRAP dal 01/06/2018 al 31/05/2019 | | | | | 212,50 |
| 2018/1809 | INPS | Prestazione d'opera 1/2018 a Falsini Stella. INPS dal 01/06/2018 al 30/11/2018 | | | | | 368,92 |
| 2018/1810 | IRAP | Prestazione d'opera 1/2018 a Falsini Stella. IRAP dal 01/06/2018 al 30/11/2018 | | | | | 137,42 |
| | | TOTALE RESIDUI 2018 | | | | | 2.288,56 |
| | | TOTALE GENERALE | | | | | 3.291,46 |

F.U.1.03.02.13.001 Servizi di sorveglianza, custodia e accoglienza

| N.ro impegno | Descrizione anagrafica | Descrizione documento | Importo residuo iniziale | Somme pagate | Variazioni in + | Variazioni in - | P/E | Somme rimaste da pagare |
|--------------|----------------------------|---|--------------------------|--------------|-----------------|-----------------|-----|-------------------------|
| | | RESIDUI 2017 | | | | | | |
| 2017/920 | COSMOPOL SPA | TRATTATIVA DIRETTA MEPAN. 187396 - N/S RIF. SEPE R. | 320,25 | 0,00 | 0,00 | 0,00 | | 320,25 |
| 2017/1334 | COSMOPOL SPA | TRATTATIVA DIRETTA N. 210229 N/S RIF. SEPE R. | 4.915,68 | 0,00 | 0,00 | 0,00 | | 4.915,68 |
| 2017/1335 | ERARIO C/IVA SPLIT PAYMENT | TRATTATIVA DIRETTA N. 210229 N/S RIF. SEPE R. | 1.081,45 | 0,00 | 0,00 | 0,00 | | 1.081,45 |
| 2017/1336 | COSMOPOL SPA | TRATTATIVA DIRETTA N. 209940 N/S RIF. SEPE R. | 16.364,06 | 16.336,32 | 0,00 | 27,74 | PT | 0,00 |
| 2017/1337 | ERARIO C/IVA SPLIT PAYMENT | TRATTATIVA DIRETTA N. 209940 N/S RIF. SEPE R. | 3.600,09 | 3.593,98 | 0,00 | 6,11 | PT | 0,00 |
| 2017/1622 | COSMOPOL SPA | TRATTATIVA DIRETTA N. 239070 | 459,03 | 0,00 | 0,00 | 0,00 | | 459,03 |
| 2017/1623 | ERARIO C/IVA SPLIT PAYMENT | TRATTATIVA DIRETTA N. 239070 | 1.196,76 | 0,00 | 0,00 | 0,00 | | 1.196,76 |
| 2017/2408 | COSMOPOL SPA | | 32.555,76 | 32.555,76 | 0,00 | 0,00 | | 0,00 |
| 2017/2409 | ERARIO C/IVA SPLIT PAYMENT | | 7.162,27 | 7.162,26 | 0,00 | 0,01 | PT | 0,00 |
| | | TOTALE RESIDUI 2017 | 67.655,35 | 59.648,32 | 0,00 | 33,86 | | 7.973,17 |
| | | TOTALE GENERALE | 67.655,35 | 59.648,32 | 0,00 | 33,86 | | 7.973,17 |
| | | TOTALE ECONOMIE | 0,00 | | | | | |
| | | TOTALE PERENZIONI | 33,86 | | | | | |

F.U.1.03.02.13.001 Servizi di sorveglianza, custodia e accoglienza

| N.ro impegno | Descrizione anagrafica | Descrizione documento | | | | | Somme rimaste da pagare |
|--------------|--|--|--|--|--|--|-------------------------|
| 2018/1326 | COSMOPOL SPA | RESIDUI 2018 del 27/04/2018 N/S RIF. SEPE R. | | | | | 2.750,00 |
| 2018/1328 | STAZIONE ZOOLOGICA ERARIO C/IVA SPLIT | del 27/04/2018 N/S RIF. SEPE R. | | | | | 605,00 |
| 2018/2431 | COSMOPOL SPA | PROPOSTA DEL 04/05/2018 N/S RIF. SEPE R. | | | | | 4.500,00 |
| 2018/2435 | STAZIONE ZOOLOGICA ERARIO C/IVA SPLIT | PROPOSTA DEL 04/05/2018 N/S RIF. SEPE R. | | | | | 990,00 |
| 2018/2812 | SERVICES GROUP SRL | Servizio di portierato/reception per la sede di Napoli e Portici dal 24/07/2018 al 31/12/2018 | | | | | 27.466,84 |
| 2018/3090 | COSMOPOL SPA | DEL 10/09/2018 N/S RIF. SEPE R. | | | | | 220,00 |
| 2018/3091 | STAZIONE ZOOLOGICA ERARIO C/IVA SPLIT | DEL 10/09/2018 N/S RIF. SEPE R. | | | | | 48,40 |
| 2018/3211 | CONSORZIO NAZIONALE SICUREZZA SCARL | 1058-18 del 01/10/2018 N/S RIF. SEPE R. | | | | | 858,00 |
| 2018/3212 | STAZIONE ZOOLOGICA ERARIO C/IVA SPLIT | 1058-18 del 01/10/2018 N/S RIF. SEPE R. | | | | | 188,76 |
| 2018/4001 | CONSORZIO NAZIONALE SICUREZZA SCARL | 1058-18 N/S RIF. SEPE R. | | | | | 858,00 |
| 2018/4002 | STAZIONE ZOOLOGICA ERARIO C/IVA SPLIT | 1058-18 N/S RIF. SEPE R. | | | | | 188,76 |
| | | TOTALE RESIDUI 2018 | | | | | 38.673,76 |
| | | TOTALE GENERALE | | | | | 46.646,93 |

F.U.1.03.02.13.002 Servizi di pulizia e lavanderia

| N.ro impegno | Descrizione anagrafica | Descrizione documento | Importo residuo iniziale | Somme pagate | Variazioni in + | Variazioni in - | P/E | Somme rimaste da pagare |
|--------------|---|--|--------------------------|--------------|-----------------|-----------------|-----|-------------------------|
| 2017/512 | MIORELLI SERVICE SPA | RESIDUI 2017 TRATTATIVA DIRETTA MEPAN.140285 | 122,00 | 0,00 | 0,00 | 0,00 | | 122,00 |
| 2017/1511 | PUGLISI DANIELEPRISMA DI PUGLISI DANIELE | Servizio di pulizia dal 11/09/2017 al 31/12/2017 | 6.789,95 | 6.789,94 | 0,00 | 0,01 | PT | 0,00 |
| | | TOTALE RESIDUI 2017 | 6.911,95 | 6.789,94 | 0,00 | 0,01 | | 122,00 |
| | | TOTALE GENERALE | 6.911,95 | 6.789,94 | 0,00 | 0,01 | | 122,00 |
| | | TOTALE ECONOMIE | 0,00 | | | | | |
| | | TOTALE PERENZIONI | 0,01 | | | | | |

F.U.1.03.02.13.002 Servizi di pulizia e lavanderia

| N.ro impegno | Descrizione anagrafica | Descrizione documento | | | | | Somme rimaste da pagare |
|--------------|--|---|--|--|--|--|-------------------------|
| 2018/2853 | PUGLISI DANIELEPRISMA DI PUGLISI DANIELE | RESIDUI 2018 TRATTATIVA DIRETTA MEPA N.608153 | | | | | 17.333,55 |
| 2018/2855 | STAZIONE ZOOLOGICA ERARIO C/IVA SPLIT | TRATTATIVA DIRETTA MEPA N.608153 | | | | | 3.813,11 |
| 2018/4298 | PUGLISI DANIELEPRISMA DI PUGLISI DANIELE | Servizio di pulizia dal 10/12/2018 al 10/01/2019 | | | | | 10.511,92 |
| | | TOTALE RESIDUI 2018 | | | | | 31.658,58 |
| | | TOTALE GENERALE | | | | | 31.780,58 |

F.U.1.03.02.13.003 Trasporti, traslochi e facchinaggio

| N.ro impegno | Descrizione anagrafica | Descrizione documento | Importo residuo iniziale | Somme pagate | Variazioni in + | Variazioni in - | P/E | Somme rimaste da pagare |
|--------------|----------------------------|---|--------------------------|--------------|-----------------|-----------------|-----|-------------------------|
| 2017/2209 | MARIGLIANO SERVICE SRL | RESIDUI 2017 TRATTATIVA DIRETTA MEPAN.279727-SEPE | 2.400,00 | 2.400,00 | 0,00 | 0,00 | | 0,00 |
| 2017/2210 | ERARIO C/IVA SPLIT PAYMENT | TRATTATIVA DIRETTA MEPAN.279727-SEPE | 528,00 | 528,00 | 0,00 | 0,00 | | 0,00 |
| | | TOTALE RESIDUI 2017 | 2.928,00 | 2.928,00 | 0,00 | 0,00 | | 0,00 |
| | | TOTALE GENERALE | 2.928,00 | 2.928,00 | 0,00 | 0,00 | | 0,00 |
| | | TOTALE ECONOMIE | 0,00 | | | | | |
| | | TOTALE PERENZIONI | 0,00 | | | | | |

F.U.1.03.02.13.003 Trasporti, traslochi e facchinaggio

| N.ro impegno | Descrizione anagrafica | Descrizione documento | Somme rimaste da pagare |
|--------------|---------------------------------------|--|-------------------------|
| 2018/1963 | MARIGLIANO SERVICE SRL | RESIDUI 2018 TRATTATIVA DIRETTA N. 530375 DEL 15/06/2018- N/S RIF. SEPE R. | 3.420,00 |
| 2018/1964 | STAZIONE ZOOLOGICA ERARIO C/IVA SPLIT | TRATTATIVA DIRETTA N. 530375 DEL 15/06/2018- N/S RIF. SEPE R. | 752,40 |
| 2018/4149 | DOMENICO CASA S.N.C. | VS/DEL 30/11/2018 | 471,25 |
| 2018/4150 | STAZIONE ZOOLOGICA ERARIO C/IVA SPLIT | VS/DEL 30/11/2018 | 103,68 |
| 2018/4308 | DHL EXPRESS ITALY SRL | Fattura n. MIL0001087463 | 98,48 |
| 2018/4310 | DHL EXPRESS ITALY SRL | Fattura n. MIL0001021468 | 1.539,01 |
| 2018/4315 | DHL EXPRESS ITALY SRL | Fattura n. MIL0000924800 | 154,26 |
| 2018/4379 | SDL EXPRESS SRL | Fattura n. 001133/18 | 267,29 |
| 2018/4401 | DHL EXPRESS ITALY SRL | Fattura n. MIL0001101557 | 512,45 |
| 2018/4402 | DHL EXPRESS ITALY SRL | Fattura n. MIL0001167904 | 152,12 |
| 2018/4419 | SDL EXPRESS SRL | Fattura da ricevere n. 001197/18 | 680,89 |
| | | TOTALE RESIDUI 2018 | 8.151,83 |
| | | TOTALE GENERALE | 8.151,83 |

F.U.1.03.02.13.004 Stampa e rilegatura

| N.ro impegno | Descrizione anagrafica | Descrizione documento | Importo residuo iniziale | Somme pagate | Variazioni in + | Variazioni in - | P/E | Somme rimaste da pagare |
|--------------|---|--|--------------------------|--------------|-----------------|-----------------|-----|-------------------------|
| 2013/1165 | LEGATORIA D'ARTE E RESTAURO NIOLA ROSARIO | RESIDUI 2013 Residuo 2013 - N.Ord.000290 | 1.309,56 | 0,00 | 0,00 | 1.309,56 | PT | 0,00 |
| 2013/2116 | LEGATORIA D'ARTE E RESTAURO NIOLA ROSARIO | Residuo 2013 - N.Ord.000640 | 3.040,24 | 0,00 | 0,00 | 3.040,24 | PT | 0,00 |
| | | TOTALE RESIDUI 2013 | 4.349,80 | 0,00 | 0,00 | 4.349,80 | | 0,00 |
| 2017/590 | LEGATORIA STUMPO ALFREDO | RESIDUI 2017 DEL 11/04/2014 N/S RIF. DI SOMMA C. | 253,76 | 0,00 | 0,00 | 0,00 | | 253,76 |
| 2017/2894 | FRANCESCO GIANNINI E FIGLI S.P.A. | 341-FG2017 DEL 11/12/2017 N/S RIF. CONSIGLIO D. | 120,00 | 120,00 | 0,00 | 0,00 | | 0,00 |
| 2017/2895 | ERARIO C/IVA SPLIT PAYMENT | 341-FG2017 DEL 11/12/2017 N/S RIF. CONSIGLIO D. | 26,40 | 26,40 | 0,00 | 0,00 | | 0,00 |
| | | TOTALE RESIDUI 2017 | 400,16 | 146,40 | 0,00 | 0,00 | | 253,76 |
| | | TOTALE GENERALE | 4.749,96 | 146,40 | 0,00 | 4.349,80 | | 253,76 |
| | | TOTALE ECONOMIE | 0,00 | | | | | |
| | | TOTALE PERENZIONI | 4.349,80 | | | | | |

F.U.1.03.02.13.006 Rimozione e smaltimento di rifiuti tossico-nocivi e di altri materiali

| N.ro impegno | Descrizione anagrafica | Descrizione documento | Importo residuo iniziale | Somme pagate | Variazioni in + | Variazioni in - | P/E | Somme rimaste da pagare |
|--------------|----------------------------|---|--------------------------|--------------|-----------------|-----------------|-----|-------------------------|
| 2014/77 | ECOSUMMA S.R.L. | RESIDUI 2014 Residuo 2014 - N.Ord.000006 | 989,18 | 0,00 | 0,00 | 0,00 | | 989,18 |
| | | TOTALE RESIDUI 2014 | 989,18 | 0,00 | 0,00 | 0,00 | | 989,18 |
| 2015/523 | ECOSUMMA S.R.L. | Residuo 2015 ord. 134 | 4.260,24 | 0,00 | 0,00 | 0,00 | | 4.260,24 |
| 2015/1187 | PROTEG SPA | RESIDUO 2015 ORD. 000324 | 41,70 | 0,00 | 0,00 | 41,70 | PT | 0,00 |
| | | TOTALE RESIDUI 2015 | 4.301,94 | 0,00 | 0,00 | 41,70 | | 4.260,24 |
| 2017/229 | TECNORAD S.R.L. | RESIDUI 2017 D170022 DEL 27/01/2017 | 87,35 | 87,35 | 0,00 | 0,00 | | 0,00 |
| 2017/652 | FRATELLI GENTILE F & R SRL | RDO MEPA N. 1512144 N/S RIF. PEDONE A. | 9.186,48 | 8.444,67 | 0,00 | 0,00 | | 741,81 |
| 2017/747 | PROTEG SPA | DEL 05/05/2017 N/S RL. PEDONE A. | 2.806,00 | 0,00 | 0,00 | 0,00 | | 2.806,00 |
| 2017/994 | GEA CONSULTING SRL | 19.17 DEL 05/06/2017 N/S RIF. SEPE R. | 10.980,00 | 10.980,00 | 0,00 | 0,00 | | 0,00 |
| 2017/1361 | FRATELLI GENTILE F & R SRL | 217-17/ff/egg del 30/06/2017 N/S RIF. PEDONE A. | 4.704,00 | 1.465,00 | 0,00 | 0,00 | | 3.239,00 |
| 2017/1362 | ERARIO C/IVA SPLIT PAYMENT | 217-17/ff/egg del 30/06/2017 N/S RIF. PEDONE A. | 1.034,88 | 322,30 | 0,00 | 0,00 | | 712,58 |
| 2017/1697 | RTI COM METODI SPA | Supporto per lo smaltimento dell'Amianto locali biblioteca dal 01/04/2016 al 30/03/2019 | 24.365,54 | 21.763,65 | 0,00 | 0,00 | | 2.601,89 |
| 2017/2265 | FRATELLI GENTILE F & R SRL | 326-17/ff/egg DEL 21/10/2017 N/S RIF. SEPE R. | 1.328,00 | 878,00 | 0,00 | 0,00 | | 450,00 |
| 2017/2266 | ERARIO C/IVA SPLIT PAYMENT | 326-17/ff/egg DEL 21/10/2017 N/S RIF. SEPE R. | 292,16 | 193,16 | 0,00 | 0,00 | | 99,00 |
| 2017/2412 | GEA CONSULTING SRL | 485.17 del 26/10/2017 N/S RIF. SEPE R. | 2.750,00 | 2.750,00 | 0,00 | 0,00 | | 0,00 |
| | | DA RIPORTARE | 57.534,41 | 46.884,13 | 0,00 | 0,00 | | 10.650,28 |

F.U.1.03.02.13.006 Rimozione e smaltimento di rifiuti tossico-nocivi e di altri materiali

| N.ro impegno | Descrizione anagrafica | Descrizione documento | Importo residuo iniziale | Somme pagate | Variazioni in + | Variazioni in - | P/E | Somme rimaste da pagare |
|--------------|----------------------------|--|--------------------------|--------------|-----------------|-----------------|-----|-------------------------|
| 2017/2413 | ERARIO C/IVA SPLIT PAYMENT | 485.17 del 26/10/2017 N/S RIF- SEPE R. | 605,00 | 605,00 | 0,00 | 0,00 | | 0,00 |
| | | TOTALE RESIDUI 2017 | 58.139,41 | 47.489,13 | 0,00 | 0,00 | | 10.650,28 |
| | | TOTALE GENERALE | 63.430,53 | 47.489,13 | 0,00 | 41,70 | | 15.899,70 |
| | | TOTALE ECONOMIE | 0,00 | | | | | |
| | | TOTALE PERENZIONI | 41,70 | | | | | |

F.U.1.03.02.13.006 Rimozione e smaltimento di rifiuti tossico-nocivi e di altri materiali

| N.ro impegno | Descrizione anagrafica | Descrizione documento | | | | | Somme rimaste da pagare |
|--------------|--|--|--|--|--|--|-------------------------|
| 2018/1584 | FRATELLI GENTILE F & R SRL | RESIDUI 2018 RDO N. . 1512144 - N/S RIF. PEDONE A. | | | | | 3.375,44 |
| 2018/1585 | STAZIONE ZOOLOGICA ERARIO C/IVA SPLIT | RDO N. . 1512144 - N/S RIF. PEDONE A. | | | | | 742,60 |
| 2018/2405 | FRATELLI GENTILE F & R SRL | DEL 12.07.2018 N/S RIF. SEPE R. | | | | | 5.930,00 |
| 2018/2406 | STAZIONE ZOOLOGICA ERARIO C/IVA SPLIT | DEL 12.07.2018 N/S RIF. SEPE R. | | | | | 1.304,60 |
| 2018/2532 | PROTEG SPA | ORDINE PEDONE PER SMALTIMENTO CARCASSE ANIMALI MORTI | | | | | 4.047,50 |
| 2018/2533 | STAZIONE ZOOLOGICA ERARIO C/IVA SPLIT | ORDINE PEDONE PER SMALTIMENTO CARCASSE ANIMALI MORTI | | | | | 890,45 |
| 2018/3204 | ELETRONICA SCIENTIFICA SRL | VS/N.215-2018-ARNONE | | | | | 300,00 |
| 2018/3205 | STAZIONE ZOOLOGICA ERARIO C/IVA SPLIT | VS/N.215-2018-ARNONE | | | | | 66,00 |
| 2018/4201 | CAMPOVERDE SRL | 733.18_rad.s del104/12/2018 - N/S RIF. SEPE R. | | | | | 3.500,00 |
| 2018/4202 | STAZIONE ZOOLOGICA ERARIO C/IVA SPLIT | 733.18_rad.s del104/12/2018 - N/S RIF. SEPE R. | | | | | 770,00 |
| | | TOTALE RESIDUI 2018 | | | | | 20.926,59 |
| | | TOTALE GENERALE | | | | | 36.826,29 |

F.U.1.03.02.13.999 Altri servizi ausiliari n.a.c.

| N.ro impegno | Descrizione anagrafica | Descrizione documento | Importo residuo iniziale | Somme pagate | Variazioni in + | Variazioni in - | P/E | Somme rimaste da pagare |
|--------------|-----------------------------------|--|--------------------------|--------------|-----------------|-----------------|-----|-------------------------|
| 2015/154 | NAPOLEONE BRUNO | RESIDUI 2015 | 610,00 | 0,00 | 0,00 | 610,00 | ET | 0,00 |
| 2015/1847 | DIVERSI | Residuo 2015 | 8.611,68 | 0,00 | 0,00 | 0,00 | | 8.611,68 |
| | | TOTALE RESIDUI 2015 | 9.221,68 | 0,00 | 0,00 | 610,00 | | 8.611,68 |
| | | RESIDUI 2016 | | | | | | |
| 2016/240 | BUSINESS AGENCY PALOMBA LAURA | RDO MEPA N. 1145578 | 2.171,26 | 0,00 | 0,00 | 0,00 | | 2.171,26 |
| 2016/695 | FENIX ANTINCENDIO SRL | RDO N. 1176388 | 4.035,76 | 3.386,72 | 0,00 | 0,00 | | 649,04 |
| 2016/1233 | MARIGLIANO SERVICE SRL | 18/07/2016 | 16.295,54 | 10.277,28 | 0,00 | 0,00 | | 6.018,26 |
| 2016/1344 | CICALA VINCENZONA TURARTI DI | | 1.830,00 | 0,00 | 0,00 | 0,00 | | 1.830,00 |
| 2016/2178 | ECOGLOBO SRL | | 334,76 | 0,00 | 0,00 | 0,00 | | 334,76 |
| | | TOTALE RESIDUI 2016 | 24.667,32 | 13.664,00 | 0,00 | 0,00 | | 11.003,32 |
| | | RESIDUI 2017 | | | | | | |
| 2017/302 | BUSINESS AGENCY PALOMBA LAURA | DEL 20/01/2017 N/S RIF. GAMBIM.C. | 305,00 | 0,00 | 0,00 | 0,00 | | 305,00 |
| 2017/547 | SO PRO MAR SPA | 5 DEL 29/03/2017 DI F.LLI RUSSO SNC N/S RIF. ZINGONE A. | 375,21 | 375,21 | 0,00 | 0,00 | | 0,00 |
| 2017/670 | SO PRO MAR SPA | 542 DEL 12/04/2017 DELLA DITTA ANTINCENDIO & NAVALE SRL N/S RIF. ZINGONE A. | 436,76 | 436,76 | 0,00 | 0,00 | | 0,00 |
| 2017/867 | J LUISE E SONS SRL | CONTRATTO DI ORMEGGIO E PRESTAZIONE DI SERVIZI N. 25 - N/S RIF. KOOISTRA W. | 10.980,00 | 10.980,00 | 0,00 | 0,00 | | 0,00 |
| 2017/1783 | NEXT GEOSOLUTIONS SPA | Servizio di campionamento di sedimenti marini ... del Sito di Interesse nazionale di Bagnoli-Corogli | 142.403,65 | 142.403,65 | 0,00 | 0,00 | | 0,00 |
| 2017/1814 | SEMA SAS DI OTTAIANO GIUSEPPE e C | Affidamento diretto Servizio Stampa 2017 | 4.232,81 | 4.232,81 | 0,00 | 0,00 | | 0,00 |
| | | DA RIPORTARE | 158.733,43 | 158.428,43 | 0,00 | 0,00 | | 305,00 |

F.U.1.03.02.13.999 Altri servizi ausiliari n.a.c.

| N.ro impegno | Descrizione anagrafica | Descrizione documento | Importo residuo iniziale | Somme pagate | Variazioni in + | Variazioni in - | P/E | Somme rimaste da pagare |
|--------------|----------------------------|---|--------------------------|--------------|-----------------|-----------------|-----|-------------------------|
| | | RIPORTO | | | | | | |
| 2017/2207 | GEA CONSULTING SRL | OFFERTA N.436.17 DEL 21/03/2017-SEPE | 158.733,43 | 158.428,43 | 0,00 | 0,00 | | 305,00 |
| 2017/2208 | ERARIO C/IVA SPLIT PAYMENT | OFFERTA N.436.17 DEL 21/03/2017-SEPE | 8.400,00 | 8.400,00 | 0,00 | 0,00 | | 0,00 |
| 2017/2306 | SO PRO.MAR SPA | Rinnovo contratto gestione armatoriale m/b Vettorina dal 01/07/2017 al 31/12/2017 | 1.848,00 | 1.848,00 | 0,00 | 0,00 | | 0,00 |
| | | | 24.908,33 | 24.908,32 | 0,00 | 0,01 | PT | 0,00 |
| | | TOTALE RESIDUI 2017 | 193.889,76 | 193.584,75 | 0,00 | 0,01 | | 305,00 |
| | | TOTALE GENERALE | 227.778,76 | 207.248,75 | 0,00 | 610,01 | | 19.920,00 |
| | | TOTALE ECONOMIE | 610,00 | | | | | |
| | | TOTALE PERENZIONI | 0,01 | | | | | |

F.U.1.03.02.13.999 Altri servizi ausiliari n.a.c.

| N.ro impegno | Descrizione anagrafica | Descrizione documento | Somme rimaste da pagare |
|--------------|---------------------------------------|---|-------------------------|
| 2018/1943 | RTI COM METODI SPA | RESIDUI 2018 Servizio gestione integrata della sicurezza sui luoghi di lavoro presso le PA per anno 2018 Servizio cassa 2018 del 16/03/2018 N/S RIF. SEPE R. del 16/03/2018 N/S RIF. SEPE R. | 26.541,20 |
| 2018/1945 | BANCA NAZIONALE DEL LAVORO | | 21.549,59 |
| 2018/2019 | MEDWORK SRL | | 750,00 |
| 2018/2020 | STAZIONE ZOOLOGICA ERARIO C/IVA SPLIT | | 165,00 |
| | | TOTALE RESIDUI 2018 | 49.005,79 |
| | | TOTALE GENERALE | 68.925,79 |

F.U.1.03.02.14.999 Altri servizi di ristorazione

| N.ro impegno | Descrizione anagrafica | Descrizione documento | Importo residuo iniziale | Somme pagate | Variazioni in + | Variazioni in - | P/E | Somme rimaste da pagare |
|--------------|------------------------|--|--------------------------|--------------|-----------------|-----------------|-----|-------------------------|
| 2017/471 | ELIOR Ristorazione spa | RESIDUI 2017 Servizio mensa dal 01/01/2017 al 31/08/2017 | 40.853,66 | 40.853,66 | 0,00 | 0,00 | | 0,00 |
| | | TOTALE RESIDUI 2017 | 40.853,66 | 40.853,66 | 0,00 | 0,00 | | 0,00 |
| | | TOTALE GENERALE | 40.853,66 | 40.853,66 | 0,00 | 0,00 | | 0,00 |
| | | TOTALE ECONOMIE | 0,00 | | | | | |
| | | TOTALE PERENZIONI | 0,00 | | | | | |

F.U.1.03.02.14.999 Altri servizi di ristorazione

| N.ro impegno | Descrizione anagrafica | Descrizione documento | | | | | Somme rimaste da pagare |
|--------------|------------------------|--|--|--|--|--|-------------------------|
| 2018/2715 | ELJOR Ristorazione spa | RESIDUI 2018 Affidamento diretto servizio Gestione mensa. Proroga dal 01/08/2018 al 31/10/2018 | | | | | 11.936,31 |
| 2018/2723 | ELJOR Ristorazione spa | Gestione mensa dal 01/02/2018 al 31/05/2018 | | | | | 2.696,38 |
| 2018/3749 | ELJOR Ristorazione spa | Servizio Gestione Mensa dal 01/11/2018 al 10/12/2018 | | | | | 16.500,00 |
| | | TOTALE RESIDUI 2018 | | | | | 31.132,69 |
| | | TOTALE GENERALE | | | | | 31.132,69 |

F.U.1.03.02.16.002 Spese postali

| N.ro impegno | Descrizione anagrafica | Descrizione documento | Importo residuo iniziale | Somme pagate | Variazioni in + | Variazioni in - | P/E | Somme rimaste da pagare |
|--------------|----------------------------|--|--------------------------|--------------|-----------------|-----------------|-----|-------------------------|
| 2017/3094 | BANCA NAZIONALE DEL LAVORO | RESIDUI 2017 Addebito spese postali III e IV trimestre 2017 | 136,75 | 136,75 | 0,00 | 0,00 | | 0,00 |
| | | TOTALE RESIDUI 2017 | 136,75 | 136,75 | 0,00 | 0,00 | | 0,00 |
| | | TOTALE GENERALE | 136,75 | 136,75 | 0,00 | 0,00 | | 0,00 |
| | | TOTALE ECONOMIE | 0,00 | | | | | |
| | | TOTALE PERENZIONI | 0,00 | | | | | |

F.U.1.03.02.17.002 Oneri per servizio di tesoreria

| N.ro impegno | Descrizione anagrafica | Descrizione documento | Importo residuo iniziale | Somme pagate | Variazioni in + | Variazioni in - | P/E | Somme rimaste da pagare |
|--------------|----------------------------|--|--------------------------|--------------|-----------------|-----------------|-----|-------------------------|
| 2017/345 | BANCA NAZIONALE DEL LAVORO | RESIDUI 2017 Protoga Servizio Cassa dal 01/01/2017 al 30/06/2017 | 10.309,00 | 10.309,00 | 0,00 | 0,00 | | 0,00 |
| | | TOTALE RESIDUI 2017 | 10.309,00 | 10.309,00 | 0,00 | 0,00 | | 0,00 |
| | | TOTALE GENERALE | 10.309,00 | 10.309,00 | 0,00 | 0,00 | | 0,00 |
| | | TOTALE ECONOMIE | 0,00 | | | | | |
| | | TOTALE PERENZIONI | 0,00 | | | | | |

F.U.1.03.02.19.002 Assistenza all'utente e formazione

| N.ro impegno | Descrizione anagrafica | Descrizione documento | Importo residuo iniziale | Somme pagate | Variazioni in + | Variazioni in - | P/E | Somme rimaste da pagare |
|--------------|------------------------|---|--------------------------|--------------|-----------------|-----------------|-----|-------------------------|
| 2014/1210 | HYPERBOREA SRL | RESIDUI 2014 Residuo 2014 Ord. 301 | 1.477,40 | 0,00 | 0,00 | 0,00 | | 1.477,40 |
| | | TOTALE RESIDUI 2014 | 1.477,40 | 0,00 | 0,00 | 0,00 | | 1.477,40 |
| 2017/821 | SELESTA INGEGNERIA SPA | RESIDUI 2017 OFF201701382-00-RM DEL 24/05/2017 | 634,40 | 634,40 | 0,00 | 0,00 | | 0,00 |
| | | TOTALE RESIDUI 2017 | 634,40 | 634,40 | 0,00 | 0,00 | | 0,00 |
| | | TOTALE GENERALE | 2.111,80 | 634,40 | 0,00 | 0,00 | | 1.477,40 |
| | | TOTALE ECONOMIE | 0,00 | | | | | |
| | | TOTALE PERENZIONI | 0,00 | | | | | |

F.U.1.03.02.19.004 Servizi di rete per trasmissione dati e VoIP e relativa manutenzione

| N.ro impegno | Descrizione anagrafica | Descrizione documento | Importo residuo iniziale | Somme pagate | Variazioni in + | Variazioni in - | P/E | Somme rimaste da pagare |
|--------------|----------------------------|--|--------------------------|--------------|-----------------|-----------------|-----|-------------------------|
| 2016/54 | CONSORTIUM GARR | RESIDUI 2016 Convenzione GARR B sede Portici | 2.208,33 | 0,00 | 0,00 | 0,00 | | 2.208,33 |
| | | TOTALE RESIDUI 2016 | 2.208,33 | 0,00 | 0,00 | 0,00 | | 2.208,33 |
| | | RESIDUI 2017 | | | | | | |
| 2017/261 | CONSORTIUM GARR | Convenzione GARR B sede Napoli per anno 2017 | 26.962,00 | 26.962,00 | 0,00 | 0,00 | | 0,00 |
| 2017/262 | CONSORTIUM GARR | Convenzione GARR B sede di Portici anno 2017 | 15.250,00 | 15.250,00 | 0,00 | 0,00 | | 0,00 |
| 2017/263 | CONSORTIUM GARR | Convenzione GARR B sede di Ischia anno 2017 | 18.178,00 | 18.178,00 | 0,00 | 0,00 | | 0,00 |
| 2017/820 | VOIPVOICE SRL | OFFERTA PORTALE MEPA | 133,23 | 133,21 | 0,00 | 0,02 | PT | 0,00 |
| 2017/2174 | ANSWARE SRL | ORDINE MEPA N/S RIF. PATTI F. | 7.600,00 | 7.600,00 | 0,00 | 0,00 | | 0,00 |
| 2017/2175 | ERARIO C/IVA SPLIT PAYMENT | ORDINE MEPA N/S RIF. PATTI F. | 1.672,00 | 1.672,00 | 0,00 | 0,00 | | 0,00 |
| | | TOTALE RESIDUI 2017 | 69.795,23 | 69.795,21 | 0,00 | 0,02 | | 0,00 |
| | | TOTALE GENERALE | 72.003,56 | 69.795,21 | 0,00 | 0,02 | | 2.208,33 |
| | | TOTALE ECONOMIE | 0,00 | | | | | |
| | | TOTALE PERENZIONI | 0,02 | | | | | |

F.U.1.03.02.19.004 Servizi di rete per trasmissione dati e VoIP e relativa manutenzione

| N.ro impegno | Descrizione anagrafica | Descrizione documento | Somme rimaste da pagare |
|--------------|---------------------------------------|--|-------------------------|
| 2018/2169 | ANSWARE SRL | RESIDUI 2018 ORDINE MEPA-PATTI | 7.400,00 |
| 2018/2170 | STAZIONE ZOOLOGICA ERARIO C/IVA SPLIT | ORDINE MEPA-PATTI | 1.628,00 |
| 2018/3281 | CONSORTIUM GARR | Convenzione GARR B sede di Napoli anno 2018 | 26.962,00 |
| 2018/3730 | CONSORTIUM GARR | Convenzione GARR B sede di Ischia anno 2018 | 18.178,00 |
| 2018/3731 | CONSORTIUM GARR | Convenzione GARR B sede di Portici anno 2018 | 15.250,00 |
| 2018/4394 | TELECOM ITALIA SPA | Fattura n. 5140003120 | 2.650,04 |
| 2018/4396 | TELECOM ITALIA SPA | Fattura n. 8A00893161 | 492,88 |
| | | TOTALE RESIDUI 2018 | 72.560,92 |
| | | TOTALE GENERALE | 74.769,25 |

F.U.1.03.02.19.005 Servizi per i sistemi e relativa manutenzione

| N.ro impegno | Descrizione anagrafica | Descrizione documento | Importo residuo iniziale | Somme pagate | Variazioni in + | Variazioni in - | P/E | Somme rimaste da pagare |
|--------------|----------------------------|--|--------------------------|--------------|-----------------|-----------------|-----|-------------------------|
| 2017/2512 | ANSWARE SRL | RESIDUI 2017 ORDINE MEPA-PATTI | 7.600,00 | 7.600,00 | 0,00 | 0,00 | | 0,00 |
| 2017/2513 | ERARIO C/IVA SPLIT PAYMENT | ORDINE MEPA-PATTI | 1.672,00 | 1.672,00 | 0,00 | 0,00 | | 0,00 |
| | | TOTALE RESIDUI 2017 | 9.272,00 | 9.272,00 | 0,00 | 0,00 | | 0,00 |
| | | TOTALE GENERALE | 9.272,00 | 9.272,00 | 0,00 | 0,00 | | 0,00 |
| | | TOTALE ECONOMIE | 0,00 | | | | | |
| | | TOTALE PERENZIONI | 0,00 | | | | | |

F.U.1.03.02.19.006 Servizi di sicurezza

| N.ro impegno | Descrizione anagrafica | Descrizione documento | Importo residuo iniziale | Somme pagate | Variazioni in + | Variazioni in - | P/E | Somme rimaste da pagare |
|--------------|------------------------|---|--------------------------|--------------|-----------------|-----------------|-----|-------------------------|
| 2016/1574 | RTI COM METODI SPA | RESIDUI 2016 Servizio gestione integrata della sicurezza sui luoghi di lavoro presso la PA per anno 2016-01/04/16 | 14.890,72 | 14.890,72 | 0,00 | 0,00 | | 0,00 |
| | | TOTALE RESIDUI 2016 | 14.890,72 | 14.890,72 | 0,00 | 0,00 | | 0,00 |
| 2017/32 | RTI COM METODI SPA | RESIDUI 2017 Servizio gestione integrata della sicurezza sui luoghi di lavoro presso la PA per anno 2017 | 28.249,95 | 14.406,81 | 0,00 | 0,00 | | 13.843,14 |
| 2017/281 | RTI COM METODI SPA | Integr. Convenzione Consip: Verifica amianto in Area Biblioteca | 5.280,89 | 4.788,00 | 0,00 | 0,00 | | 492,89 |
| 2017/1776 | RTI COM METODI SPA | Servizio gestione integrata della salute periodo 16/10/2017 al 31/12/2017 | 10.978,96 | 10.978,96 | 0,00 | 0,00 | | 0,00 |
| | | TOTALE RESIDUI 2017 | 44.509,80 | 30.173,77 | 0,00 | 0,00 | | 14.336,03 |
| | | TOTALE GENERALE | 59.400,52 | 45.064,49 | 0,00 | 0,00 | | 14.336,03 |
| | | TOTALE ECONOMIE | 0,00 | | | | | |
| | | TOTALE PERENZIONI | 0,00 | | | | | |

F.U.1.03.02.99.002 Altre spese legali

| N.ro impegno | Descrizione anagrafica | Descrizione documento | | | | | Somme rimaste da pagare |
|--------------|------------------------|--|--|--|--|--|-------------------------|
| 2018/4437 | COSMOPOL.SPA | RESIDUI 2018 Rimborso spese legali sentenza 03593/2 017 tra SZN e Cosmopol | | | | | 3.198,00 |
| | | TOTALE RESIDUI 2018 | | | | | 3.198,00 |
| | | TOTALE GENERALE | | | | | 3.198,00 |

F.U.1.03.02.99.003 Quote di associazioni

| N.ro impegno | Descrizione anagrafica | Descrizione documento | | | | | | Somme rimaste da pagare |
|--------------|---|--|--|--|--|--|--|-------------------------|
| 2018/4377 | FONDAZIONE CRUI PER LE UNIVERSITA' ITALIANE | RESIDUI 2018 Quota associativa Crui anno 2018 | | | | | | 2.000,00 |
| | | TOTALE RESIDUI 2018 | | | | | | 2.000,00 |
| | | TOTALE GENERALE | | | | | | 2.000,00 |

F.U.1.03.02.99.005 Spese per commissioni e comitati dell'Ente

| N.ro impegno | Descrizione anagrafica | Descrizione documento | | | | | Somme rimaste da pagare |
|--------------|-----------------------------|---|--|--|--|--|-------------------------|
| 2018/4411 | PARTENOPE HOTELS ITALIA SRL | Fattura n. 1704638 RESIDUI 2018 | | | | | 91,50 |
| 2018/4412 | PARTENOPE HOTELS ITALIA SRL | Fattura n. 1800144 | | | | | 262,49 |
| 2018/4413 | PARTENOPE HOTELS ITALIA SRL | Fattura n. 1800167 | | | | | 87,50 |
| 2018/4432 | BANCA NAZIONALE DEL LAVORO | Regolazione Carta di Credito mese di 11/18 acquisto biglietti treno per comp.commissione Salati | | | | | 93,00 |
| | | TOTALE RESIDUI 2018 | | | | | 534,49 |
| | | TOTALE GENERALE | | | | | 534,49 |

F.U.1.03.02.99.999 Altri servizi diversi n.a.c.

| N.ro impegno | Descrizione anagrafica | Descrizione documento | Importo residuo iniziale | Somme pagate | Variazioni in + | Variazioni in - | P/E | Somme rimaste da pagare |
|--------------|------------------------|--|--------------------------|--------------|-----------------|-----------------|-----|-------------------------|
| 2017/92 | DE CRESCENZO SRL | RESIDUI 2017 PROT.334/BI del 13/01/2017 | 536,80 | 402,60 | 0,00 | 134,20 | PT | 0,00 |
| | | TOTALE RESIDUI 2017 | 536,80 | 402,60 | 0,00 | 134,20 | | 0,00 |
| | | TOTALE GENERALE | 536,80 | 402,60 | 0,00 | 134,20 | | 0,00 |
| | | TOTALE ECONOMIE | 0,00 | | | | | |
| | | TOTALE PERENZIONI | 134,20 | | | | | |

F.U.1.03.02.99.999 Altri servizi diversi n.a.c.

| N.ro impegno | Descrizione anagrafica | Descrizione documento | | | | | | Somme rimaste da pagare |
|---------------------|---------------------------------------|---|--|--|--|--|--|-------------------------|
| 2018/3061 | NOLIMAR SRL | OFFERTA NS/PROT.N.5475/B1 DEL 02/10/2018- MUSCO | | | | | | 27.000,00 |
| 2018/3062 | STAZIONE ZOOLOGICA ERARIO C/IVA SPLIT | OFFERTA NS/PROT.N.5475/B1 DEL 02/10/2018- MUSCO | | | | | | 5.940,00 |
| 2018/3088 | TECAN ITALIA SRL | 064_2018_1_CR DEL 29/05/2018 N/S RIF. BIFFALIE. | | | | | | 9.628,00 |
| 2018/3089 | STAZIONE ZOOLOGICA ERARIO C/IVA SPLIT | 064_2018_1_CR DEL 29/05/2018 N/S RIF. BIFFALIE. | | | | | | 2.118,16 |
| 2018/3558 | FESTA VINCENZO | Vs/del 13/11/2018-MARGIOTTA | | | | | | 700,00 |
| 2018/3559 | STAZIONE ZOOLOGICA ERARIO C/IVA SPLIT | Vs/del 13/11/2018-MARGIOTTA | | | | | | 154,00 |
| 2018/4065 | CGEB INTEGRATED MICROBIOME RESOURCE | YOUR QUOTATION , NOV.21.2018- CASOTTI | | | | | | 2.683,34 |
| 2018/4066 | ERARIO C/IVA | YOUR QUOTATION , NOV.21.2018- CASOTTI | | | | | | 590,33 |
| 2018/4189 | EDENRED ITALIA SRL | | | | | | | 370,30 |
| 2018/4190 | STAZIONE ZOOLOGICA ERARIO C/IVA SPLIT | | | | | | | 81,03 |
| 2018/4197 | TERNOG DESIGN | DEVIS N.2240918-IUDICONE | | | | | | 610,00 |
| 2018/4198 | ERARIO C/IVA | DEVIS N.2240918-IUDICONE | | | | | | 134,20 |
| 2018/4304 | LGC GENOMICS GMBH | YOUR QUOTATION NO. G20003784 - QUERO | | | | | | 3.586,48 |
| 2018/4305 | ERARIO C/IVA | YOUR QUOTATION NO. G20003784 - QUERO | | | | | | 789,03 |
| 2018/4399 | TELEPASS SPA | Fattura n. 900025995T | | | | | | 3,78 |
| 2018/4400 | AUTOSTRADE PER L. ITALIA SPA | Fattura n. 900025879D | | | | | | 438,50 |
| 2018/4417 | TELEPASS SPA | Fattura da ricevere n. 900000965T | | | | | | 3,78 |
| DA RIPORTARE | | | | | | | | 54.830,93 |

F.U.1.03.02.99.999 Altri servizi diversi n.a.c.

| N.ro impegno | Descrizione anagrafica | Descrizione documento | Somme rimaste da pagare |
|--------------|------------------------------------|---|-------------------------|
| 2018/4422 | CONSIGLIO NAZIONALE DELLE RICERCHE | Realizzazione di uno studio per progetto Genomica GES | 2.502,00 |
| | | TOTALE RESIDUI 2018 | 57.332,93 |
| | | TOTALE GENERALE | 57.332,93 |

F.U.1.04.01.01.013 Trasf.correnti a enti e istit. centrali di ricerca e Istituti e stazioni sperimentali per la ricerca

| N.ro impegno | Descrizione anagrafica | Descrizione documento | Importo residuo iniziale | Somme pagate | Variazioni in + | Variazioni in - | P/E | Somme rimaste da pagare |
|--------------|---|--|--------------------------|--------------|-----------------|-----------------|-----|-------------------------|
| 2017/1007 | CONSIGLIO NAZIONALE DELLE RICERCHE | RESIDUI 2017 Convenzione SZN/CNR-IAMC per progetto ABBACO | 52.500,00 | 35.000,00 | 0,00 | 0,00 | | 17.500,00 |
| 2017/1008 | ENEA | Convenzione SZN/ENEA per progetto ABBACO | 147.000,00 | 0,00 | 0,00 | 0,00 | | 147.000,00 |
| 2017/1009 | CONSIGLIO NAZIONALE DELLE RICERCHE | Convenzione SZN/CNR-ISAC per progetto ABBACO | 40.000,00 | 20.000,00 | 0,00 | 0,00 | | 20.000,00 |
| 2017/1011 | ISTITUTO NAZIONALE GEOFISICA E VULCANOLOGIA | Convenzione SZN/INGV per progetto ABBACO | 40.000,00 | 0,00 | 0,00 | 0,00 | | 40.000,00 |
| 2017/1013 | CONISMA | Convenzione SZN/CONISMA per progetto ABBACO | 30.000,00 | 25.000,00 | 0,00 | 0,00 | | 5.000,00 |
| | | TOTALE RESIDUI 2017 | 309.500,00 | 80.000,00 | 0,00 | 0,00 | | 229.500,00 |
| | | TOTALE GENERALE | 309.500,00 | 80.000,00 | 0,00 | 0,00 | | 229.500,00 |
| | | TOTALE ECONOMIE | 0,00 | | | | | |
| | | TOTALE PERENZIONI | 0,00 | | | | | |

F.U.1.04.01.01.013 Trasf.correnti a enti e isfit. centrali di ricerca e Istituti e stazioni sperimentali per la ricerca

| N.ro impegno | Descrizione anagrafica | Descrizione documento | | | | | Somme rimaste da pagare |
|--------------|------------------------|---|--|--|--|--|-------------------------|
| 2018/3690 | OECD | RESIDUI 2018 Contributo anno 2018 alla OECD (OCSE) | | | | | 30.000,00 |
| | | TOTALE RESIDUI 2018 | | | | | 30.000,00 |
| | | TOTALE GENERALE | | | | | 259.500,00 |

F.U.1.04.01.02.008 Trasferimenti correnti a Università

| N.ro impegno | Descrizione anagrafica | Descrizione documento | Importo residuo iniziale | Somme pagate | Variazioni in + | Variazioni in - | P/E | Somme rimaste da pagare |
|--------------|---|--|--------------------------|--------------|-----------------|-----------------|-----|-------------------------|
| 2015/1147 | UNIV DELLE MARCHE DIP.SCIENZE DELLA VITA E | Residuo 2015 | 10.000,00 | 0,00 | 0,00 | 0,00 | | 10.000,00 |
| | | TOTALE RESIDUI 2015 | 10.000,00 | 0,00 | 0,00 | 0,00 | | 10.000,00 |
| 2017/33 | UNIVERSITE PIERRE ET MARIE CURIE | Contributo per implementazione fase EMBRC-ERIC anno 2017 | 70.322,00 | 0,00 | 0,00 | 0,00 | | 70.322,00 |
| 2017/1010 | UNIV DELLE MARCHE DIP.SCIENZE DELLA VITA E | Convenzione SZN/Università Politecnica delle Marche per progetto ABBACO | 75.000,00 | 0,00 | 0,00 | 0,00 | | 75.000,00 |
| 2017/1012 | UNIVERSITA DEGLI STUDI DI NAPOLI FEDERICO II | Convenzione SZN/Federico II DICEA per progetto ABBACO | 50.000,00 | 0,00 | 0,00 | 0,00 | | 50.000,00 |
| 2017/1015 | UNIVERSITA DEGLI STUDI DI NAPOLI FEDERICO II | Convenzione SZN/Università degli Studi di Napoli Federico II DIB per progetto ABBACO | 73.333,30 | 0,00 | 0,00 | 0,00 | | 73.333,30 |
| 2017/1016 | UNIVERSITA DEGLI STUDI DI NAPOLI PARTHENOPE | Convenzione SZN/Università di Napoli la Parthenope per progetto ABBACO | 36.000,00 | 18.000,00 | 0,00 | 0,00 | | 18.000,00 |
| | | TOTALE RESIDUI 2017 | 304.655,30 | 18.000,00 | 0,00 | 0,00 | | 286.655,30 |
| | | TOTALE GENERALE | 314.655,30 | 18.000,00 | 0,00 | 0,00 | | 296.655,30 |
| | | TOTALE ECONOMIE | 0,00 | | | | | |
| | | TOTALE PERENZIONI | 0,00 | | | | | |

F.U.1.04.01.02.008 Trasferimenti correnti a Università

| N.ro impegno | Descrizione anagrafica | Descrizione documento | | | | | | Somme rimaste da pagare |
|--------------|--|---|--|--|--|--|--|-------------------------|
| 2018/4433 | UNIVERSITA DEGLI STUDI DI NAPOLI FEDERICO II | RESIDUI 2018 Convenzione di ricerca tra SZN e Università Federico II | | | | | | 23.000,00 |
| | | TOTALE RESIDUI 2018 | | | | | | 23.000,00 |
| | | TOTALE GENERALE | | | | | | 319.655,30 |

F.U.1.04.01.02.017 Trasferimenti correnti a altri enti e agenzie regionali e sub regionali

| N.ro impegno | Descrizione anagrafica | Descrizione documento | Importo residuo iniziale | Somme pagate | Variazioni in + | Variazioni in - | P/E | Somme rimaste da pagare |
|--------------|------------------------------|--|--------------------------|--------------|-----------------|-----------------|-----|-------------------------|
| 2017/1699 | ISTITUTO SUPERIORE DI SANITA | RESIDUI 2017 Convenzione Abbaco tra SZN/ISS | 53.333,34 | 0,00 | 0,00 | 0,00 | | 53.333,34 |
| | | TOTALE RESIDUI 2017 | 53.333,34 | 0,00 | 0,00 | 0,00 | | 53.333,34 |
| | | TOTALE GENERALE | 53.333,34 | 0,00 | 0,00 | 0,00 | | 53.333,34 |
| | | TOTALE ECONOMIE | 0,00 | | | | | |
| | | TOTALE PERENZIONI | 0,00 | | | | | |

F.U.1.04.01.02.019 Trasf. correnti a Fondazioni e istituzioni liriche locali e a Teatri stabili di iniziativa pubblica

| N.ro impegno | Descrizione anagrafica | Descrizione documento | Importo residuo iniziale | Somme pagate | Variazioni in + | Variazioni in - | P/E | Somme rimaste da pagare |
|--------------|------------------------------------|--|--------------------------|--------------|-----------------|-----------------|-----|-------------------------|
| 2017/286 | FONDAZIONE ANTONIO E RINALDO DOHRN | RESIDUI 2017 Contributo per gestione alla fondazione Dohrn per anno 2017 | 100.000,00 | 0,00 | 0,00 | 0,00 | | 100.000,00 |
| | | TOTALE RESIDUI 2017 | 100.000,00 | 0,00 | 0,00 | 0,00 | | 100.000,00 |
| | | TOTALE GENERALE | 100.000,00 | 0,00 | 0,00 | 0,00 | | 100.000,00 |
| | | TOTALE ECONOMIE | 0,00 | | | | | |
| | | TOTALE PERENZIONI | 0,00 | | | | | |

F.U.1.04.02.01.002 Liquidazioni per fine rapporto di lavoro

| N.ro impegno | Descrizione anagrafica | Descrizione documento | Importo residuo iniziale | Somme pagate | Variazioni in + | Variazioni in - | P/E | Somme rimaste da pagare |
|--------------|------------------------|--|--------------------------|--------------|-----------------|-----------------|-----|-------------------------|
| 2015/1046 | DIVERSI | Residuo 2015 | 1.345,00 | 1.345,00 | 0,00 | 0,00 | | 0,00 |
| | | TOTALE RESIDUI 2015 | 1.345,00 | 1.345,00 | 0,00 | 0,00 | | 0,00 |
| 2016/103 | Stipendi | Trattamento di Fine Rapporto a Amoroso Mariano | 5.531,24 | 0,00 | 0,00 | 5.531,24 | PT | 0,00 |
| 2016/1159 | Stipendi | Trattamento di fine rapporto a Travagliani | 11.194,75 | 11.192,40 | 0,00 | 2,35 | ET | 0,00 |
| 2016/2694 | Stipendi | Indennità di Azianità a Terracciano | 86.121,64 | 5.160,04 | 0,00 | 80.961,60 | ET | 0,00 |
| | | TOTALE RESIDUI 2016 | 102.847,63 | 16.352,44 | 0,00 | 86.495,19 | | 0,00 |
| 2017/3091 | IRPEF | Imposta Sostitutiva Anno 2017 | 839,40 | 839,40 | 0,00 | 0,00 | | 0,00 |
| | | TOTALE RESIDUI 2017 | 839,40 | 839,40 | 0,00 | 0,00 | | 0,00 |
| | | TOTALE GENERALE | 105.032,03 | 18.536,84 | 0,00 | 86.495,19 | | 0,00 |
| | | TOTALE ECONOMIE | 80.963,95 | | | | | |
| | | TOTALE PERENZIONI | 5.531,24 | | | | | |

F.U.1.04.02.01.002 Liquidazioni per fine rapporto di lavoro

| N.ro impegno | Descrizione anagrafica | Descrizione documento | | | | | Somme rimaste da pagare |
|--------------|--|---|--|--|--|--|-------------------------|
| 2018/3465 | ISPRA Istituto Superiore per la Protezione e la Ricerca Ambientale | RESIDUI 2018 Indennità di Anzianità Paglia longa Angela | | | | | 57.225,20 |
| | | TOTALE RESIDUI 2018 | | | | | 57.225,20 |
| | | TOTALE GENERALE | | | | | 57.225,20 |

F.U.1.04.02.03-001 Borse di studio

| N.ro impegno | Descrizione anagrafica | Descrizione documento | Importo residuo iniziale | Somme pagate | Variazioni in + | Variazioni in - | P/E | Somme rimaste da pagare |
|--------------|----------------------------|--|--------------------------|--------------|-----------------|-----------------|-----|-------------------------|
| 2015/1510 | BANCA NAZIONALE DEL LAVORO | RESIDUI 2015 | 91.909,44 | 91.909,44 | 0,00 | 0,00 | | 0,00 |
| | | TOTALE RESIDUI 2015 | 91.909,44 | 91.909,44 | 0,00 | 0,00 | | 0,00 |
| 2016/1767 | DE LUCA DANIELE | RESIDUI 2016 Borsa di studio PHD 18 ciclo a De Luca Daniele Comp. dal 01/10/2016 al 30/09/2019 | 27.993,00 | 16.109,31 | 0,00 | 11.883,69 | ET | 0,00 |
| 2016/1768 | IRAP | Borsa di studio PHD 18 ciclo a De Luca Daniele IRAP dal 01/10/2016 al 30/09/2019 | 2.492,82 | 1.246,41 | 0,00 | 1.133,10 | EP | 113,31 |
| 2016/1769 | RUSSO ENNIO | Borsa di studio PHD 18 ciclo a Russo Ennio Comp. dal 01/10/2016 al 30/09/2019 | 27.993,00 | 15.996,00 | 0,00 | 11.997,00 | ET | 0,00 |
| 2016/1770 | RANDELOVIC JOVANA | Borsa di studio PHD 18 ciclo a Randelovic Jovana Comp. dal 01/10/2016 al 30/09/2019 | 27.993,00 | 15.996,00 | 0,00 | 11.997,00 | ET | 0,00 |
| 2016/1771 | IRAP | Borsa di studio PHD 18 ciclo a Randelovic Jovana IRAP dal 01/10/2016 al 30/09/2019 | 2.492,82 | 1.359,72 | 0,00 | 1.019,79 | EP | 113,31 |
| 2016/1772 | VORONOV DANIELA | Borsa di studio PHD 18 ciclo a Voronov Daniela Comp. dal 01/10/2016 al 30/09/2019 | 27.993,00 | 15.996,00 | 0,00 | 11.997,00 | ET | 0,00 |
| 2016/1773 | IRAP | Borsa di studio PHD 18 ciclo a Voronov Daniela IRAP dal 01/10/2016 al 30/09/2019 | 2.492,82 | 1.359,72 | 0,00 | 1.019,79 | EP | 113,31 |
| 2016/1774 | IRAP | Borsa di studio PHD 18 ciclo a Russo Ennio IRAP dal 01/10/2016 al 30/09/2019 | 2.492,82 | 1.359,72 | 0,00 | 1.019,79 | EP | 113,31 |
| 2016/2380 | DELL'ANNO FILIPPO | Borsa PHD 18 ciclo a Dell'Anno Filippo Comp. dal 01/12/2016 al 30/11/2019 | 30.659,00 | 15.996,00 | 0,00 | 14.663,00 | ET | 0,00 |
| 2016/2381 | IRAP | Borsa PHD 18 ciclo a Dell'Anno Filippo IRAP dal 01/12/2016 al 30/11/2019 | 2.719,26 | 1.359,72 | 0,00 | 1.246,23 | EP | 113,31 |
| | | TOTALE RESIDUI 2016 | 155.321,54 | 86.778,60 | 0,00 | 67.976,39 | | 566,55 |
| 2017/57 | IRAP | RESIDUI 2017 Borsa di Ricerca 2/2016 a Longobardi Lorenzo IRAP dal 02/01/2017 al 31/12/2017 | 127,50 | 127,50 | 0,00 | 0,00 | | 0,00 |
| 2017/765 | SABATINO VALERIA | Borsa di ricerca 1/2017 a Sabatino Valeria Comp. dal 04/05/2017 al 31/01/2018 | 1.777,78 | 1.777,78 | 0,00 | 0,00 | | 0,00 |
| | | DA RIPORTARE | 1.905,28 | 1.905,28 | 0,00 | 0,00 | | 0,00 |

F.U.1.04.02.03.001 Borse di studio

| N.ro impegno | Descrizione anagrafica | Descrizione documento | | | | | | Somme rimaste da pagare |
|--------------|------------------------|--|--|--|--|--|--|-------------------------|
| | | RESIDUI 2018 | | | | | | |
| 2018/9 | IRAP | Borsa di ricerca n. 02/2017 a Giaviano Francesca dal 02/01/2018 al 31/12/2018 Irap | | | | | | 127,50 |
| 2018/375 | IRAP | Borsa PhD a Trano IRAP 01/01/2018 al 31/12/2018 | | | | | | 113,31 |
| 2018/379 | IRAP | Borsa PhD a Brancaccio IRAP 01/01/2018 al 31/12/2018 | | | | | | 113,31 |
| 2018/381 | IRAP | Borsa PhD a Epinoux IRAP 01/01/2018 al 31/12/2018 | | | | | | 113,33 |
| 2018/383 | IRAP | Borsa PhD a Macel Marie IRAP 01/01/2018 al 31/12/2018 | | | | | | 113,31 |
| 2018/385 | IRAP | Borsa PhD a Longobardi IRAP 01/01/2018 al 31/12/2018 | | | | | | 113,33 |
| 2018/868 | IRAP | Borsa di ricerca 4/2018 a Caputi Luigi IRAP dal 04/04/2018 al 31/12/2018 | | | | | | 148,75 |
| 2018/1273 | IRAP | Borsa di Ricerca 05/2018 a Mirasole Alice IRAP. dal 02/05/2018 al 30/04/2019 | | | | | | 148,75 |
| 2018/1368 | IRAP | Borsa di Ricerca Limatola Nunzia IRAP 05/02/2018 - 31/01/2019 | | | | | | 148,75 |
| 2018/1631 | IRAP | Borsa PhD a Campese Lucia dal 01/03/2018 al 31/12/2018 IRAP | | | | | | 113,33 |
| 2018/1968 | IRAP | Rinnovo borsa di studio n. 04/2017 Gaglioti. IRAP. dal 02/07/2018 al 30/06/2019 | | | | | | 127,50 |
| 2018/2382 | IRAP | Borsa di ricerca 7/2018 a Imperadore Pamela IRAP dal 01/08/2018 al 30/04/2019 | | | | | | 127,50 |
| 2018/2386 | IRAP | Borsa di Ricerca 6/2018 a Coppola Ugo IRAP dal 01/08/2018 al 31/01/2019 | | | | | | 127,50 |
| 2018/2388 | IRAP | Borsa di Ricerca 5/2017 a Porzio Lucia IRAP dal 01/08/2018 al 31/01/2019 | | | | | | 127,50 |
| 2018/2765 | IRAP | Borsa PhD XX Nguyen IRAP dal 01/10/2018 al 31/12/2018 | | | | | | 113,33 |
| 2018/2767 | IRAP | Borsa PhD XX Merquiol IRAP dal 01/10/2018 al 31/12/2018 | | | | | | 113,33 |
| 2018/2769 | IRAP | Borsa PhD XX Martinez IRAP dal 01/10/2018 al 31/12/2018 | | | | | | 113,33 |
| | | DA RIPORTARE | | | | | | 2.103,66 |

F.U.1.04.02.03-001 Borse di studio

| N.ro impegno | Descrizione anagrafica | Descrizione documento | Somme rimaste da pagare |
|---------------------|------------------------|--|-------------------------|
| RIPORTO | | | |
| 2018/2771 | IRAP | Borsa PhD XX Cocurullo IRAP dal 01/11/2018 al 31/12/2018 | 2.103,66 |
| 2018/2773 | IRAP | Borsa PhD XX Palomba IRAP dal 01/10/2018 al 31/12/2018 | 113,33 |
| 2018/2777 | IRAP | Borsa PhD XX Vingiani IRAP dal 01/10/2018 al 31/12/2018 | 113,33 |
| 2018/2987 | IRAP | Borsa di Ricerca 10/2018 a De Angelis Roberto IRAP dal 01/10/2018 al 31/01/2019 | 148,75 |
| 2018/2989 | IRAP | Borsa di Ricerca 09/2018 a Di Costanzo Federica IRAP dal 01/10/2018 al 28/02/2019 | 148,75 |
| 2018/3077 | IRAP | Borsa di Ricerca 08/2018 a Pace Antonino IRAP. dal 03/10/2018 al 31/12/2018 | 127,50 |
| 2018/3405 | IRAP | Borsa di Ricerca 13/2018 a Balestra Cecilia IRAP dal 02/11/2018 al 30/10/2019 | 148,75 |
| 2018/3407 | IRAP | Borsa di Ricerca 12/2018 a Caceavale Filomena IRAP dal 02/11/2018 al 30/04/2019 | 127,50 |
| 2018/3922 | IRAP | Borsa di Ricerca 17/2018 a Mutalipassi Mirko IRAP dal 01/12/2018 al 28/02/2019 | 127,50 |
| 2018/3935 | IRAP | Borsa di Ricerca 11/2018 a Panzuto Raffaele IRAP dal 01/12/2018 al 31/07/2019 | 148,25 |
| 2018/3940 | IRAP | Borsa di Ricerca 15/2018 a Ruocco Nadia IRAP dal 01/12/2018 al 31/05/2019 | 127,50 |
| 2018/3942 | IRAP | Borsa di Ricerca 18/2018 a Blasio Martina IRAP dal 01/12/2018 al 31/05/2019 | 127,50 |
| 2018/3944 | IRAP | Borsa di Ricerca 23/2018 a Pelusi Angela IRAP dal 01/12/2018 al 31/05/2019 | 148,75 |
| 2018/3950 | IRAP | Borsa di Ricerca 26/2018 a Milito Alfonsina IRAP dal 01/12/2018 al 31/05/2019 | 127,50 |
| 2018/3952 | IRAP | Rinnovo Borsa di Ricerca n. 09/2017 Gallia Roberto IRAP dal 01/12/2018 al 30/05/2019 | 148,75 |
| 2018/3954 | IRAP | Borsa di Ricerca 22/2018 a Sepe Rosa Maria IRAP dal 01/12/2018 al 31/05/2019 | 127,50 |
| 2018/3956 | IRAP | Borsa di Ricerca 21/2018 a Borgonovo Camilla IRAP dal 01/12/2018 al 31/03/2019 | 134,58 |
| DA RIPORTARE | | | 4.362,73 |

F.U.1.04.02.03.001 Borse di studio

| N.ro impegno | Descrizione anagrafica | Descrizione documento | | Somme rimaste da pagare |
|--------------|------------------------|--|--|-------------------------|
| 2018/4450 | IRAP | ex imp. 3947/2018 (cancellato per errore) IRAP di Dicembre 2018 peer Ruocco Miriam | | 135,48 |
| | | TOTALE RESIDUI 2018 | | 4.498,21 |
| | | TOTALE GENERALE | | 5.162,51 |

F.U.1.04.02.03.003 Dottorati di ricerca

| N.ro impegno | Descrizione anagrafica | Descrizione documento | Importo residuo iniziale | Somme pagate | Variazioni in + | Variazioni in - | P/E | Somme rimaste da pagare |
|--------------|---|--|--------------------------|--------------|-----------------|-----------------|-----|-------------------------|
| 2015/1652 | UNIVERSITA' DEGLI ATUDI DI NAPOLI FEDERICO II | RESIDUI 2015 | 52.164,46 | 0,00 | 0,00 | 0,00 | | 52.164,46 |
| | | TOTALE RESIDUI 2015 | 52.164,46 | 0,00 | 0,00 | 0,00 | | 52.164,46 |
| 2017/1221 | SCUOLA SUPERIORE SANT'ANNA | RESIDUI 2017 | 52.733,33 | 26.366,67 | 0,00 | 0,00 | | 26.366,66 |
| 2017/2973 | STYFHALS RUTH HANNAH | Dottorato di Ricerca in Biorobotica 33 ciclo | 64.000,00 | 16.113,29 | 0,00 | 47.886,71 | ET | 0,00 |
| 2017/2974 | IRAP | Borsa per Ruth Styfhals Master of Philosophy Convenzione SZN e Universita' KU Leuven | 5.169,27 | 2.579,97 | 0,00 | 2.475,97 | EP | 113,33 |
| | | TOTALE RESIDUI 2017 | 121.902,60 | 45.059,93 | 0,00 | 50.362,68 | | 26.479,99 |
| | | TOTALE GENERALE | 174.067,06 | 45.059,93 | 0,00 | 50.362,68 | | 78.644,45 |
| | | TOTALE ECONOMIE | 50.362,68 | | | | | |
| | | TOTALE PERENZIONI | 0,00 | | | | | |

F.U.1.04.02.03.003 Dottorati di ricerca

| N.ro impegno | Descrizione anagrafica | Descrizione documento | Somme rimaste da pagare |
|--------------|--|--|-------------------------|
| 2018/3725 | UNIVERSITA POLITECNICA DELLE MARCHE | RESIDUI 2018 Co-finanziamento Dottorato in Scienze della Vita e dell'Ambiente 34 ciclo | 36.868,31 |
| 2018/4378 | UNIVERSITA DI VIENNA | | 37.750,00 |
| 2018/4436 | UNIVERSITA DELLA CALABRIA | Convenzione fra l'Università della Calabria e SZN Dottorato in Scienze della Vita XXXIV ciclo | 29.803,00 |
| 2018/4448 | UNIVERSITA DEGLI STUDI DI NAPOLI FEDERICO II | Dottorato di ricerca in Biologia 34 ciclo | 31.115,94 |
| | | TOTALE RESIDUI 2018 | 135.537,25 |
| | | TOTALE GENERALE | 214.181,70 |

F.U.1.04.05.04.001 Trasferimenti correnti al Resto del Mondo

| N.ro impegno | Descrizione anagrafica | Descrizione documento | Importo residuo iniziale | Somme pagate | Variazioni in + | Variazioni in - | P/E | Somme rimaste da pagare |
|--------------|---|---|--------------------------|--------------|-----------------|-----------------|-----|-------------------------|
| 2017/400 | HOPKINS MARINE STATION | RESIDUI 2017 Trasferimento alla Hopkins Marine Station per progetto Future4Oceans | 9.600,00 | 9.600,00 | 0,00 | 0,00 | | 0,00 |
| 2017/3063 | INSTITUT DE RECHERCHE POUR LE DEVELOPPEMENT | Quota associativa EuroMarine anno 2017 | 5.000,00 | 5.000,00 | 0,00 | 0,00 | | 0,00 |
| | | TOTALE RESIDUI 2017 | 14.600,00 | 14.600,00 | 0,00 | 0,00 | | 0,00 |
| | | TOTALE GENERALE | 14.600,00 | 14.600,00 | 0,00 | 0,00 | | 0,00 |
| | | TOTALE ECONOMIE | 0,00 | | | | | |
| | | TOTALE PERENZIONI | 0,00 | | | | | |

F.U.1.04.05.99.001 Altri Trasferimenti correnti alla UE

| N.ro impegno | Descrizione anagrafica | Descrizione documento | Importo residuo iniziale | Somme pagate | Variazioni in + | Variazioni in - | P/E | Somme rimaste da pagare |
|--------------|---|-------------------------------------|--------------------------|--------------|-----------------|-----------------|-----|-------------------------|
| 2013/2090 | EMBL-ENTERPRISE MANAGEMENT-TECNOLOGY | Residuo 2013 RESIDUI 2013 | 12.500,00 | 0,00 | 0,00 | 0,00 | | 12.500,00 |
| | | TOTALE RESIDUI 2013 | 12.500,00 | 0,00 | 0,00 | 0,00 | | 12.500,00 |
| | | TOTALE GENERALE | 12.500,00 | 0,00 | 0,00 | 0,00 | | 12.500,00 |
| | | TOTALE ECONOMIE | 0,00 | | | | | |
| | | TOTALE PERENZIONI | 0,00 | | | | | |

F.U.1.10.03.01.001 Versamenti IVA a debito per le gestioni commerciali

| N.ro impegno | Descrizione anagrafica | Descrizione documento | Importo residuo iniziale | Somme pagate | Variazioni in + | Variazioni in - | P/E | Somme rimaste da pagare |
|--------------|------------------------|----------------------------|--------------------------|--------------|-----------------|-----------------|-----|-------------------------|
| 2017/3095 | ERARIO C/IVA | RESIDUI 2017 | | | | | | |
| | | Rilevato prorata Anno 2017 | 5,22 | 0,00 | 0,00 | 5,22 | ET | 0,00 |
| | | TOTALE RESIDUI 2017 | 5,22 | 0,00 | 0,00 | 5,22 | | 0,00 |
| | | TOTALE GENERALE | 5,22 | 0,00 | 0,00 | 5,22 | | 0,00 |
| | | TOTALE ECONOMIE | 5,22 | | | | | |
| | | TOTALE PERENZIONI | 0,00 | | | | | |

F.U.1.10.03.01.001 Versamenti IVA a debito per le gestioni commerciali

| N.ro impegno | Descrizione anagrafica | Descrizione documento | | | | | | Somme rimaste da pagare |
|--------------|------------------------|-------------------------------------|--|--|--|--|--|-------------------------|
| 2018/4418 | ERARIO C/IVA | RESIDUI 2018 Saldo IVA Anno 2018 | | | | | | 125,00 |
| | | TOTALE RESIDUI 2018 | | | | | | 125,00 |
| | | TOTALE GENERALE | | | | | | 125,00 |

F.U.1.10.04.99.999 Altri premi di assicurazione n.a.c.

| N.ro impegno | Descrizione anagrafica | Descrizione documento | | | | | | Somme rimaste da pagare |
|--------------|------------------------|--|--|--|--|--|--|-------------------------|
| 2018/1918 | AON SPA | Polizza RC A. ARD, Assistenza stradale dal 30/06/2018 al 30/06/2019 Autocarro DW019ZB | | | | | | 805,00 |
| | | TOTALE RESIDUI 2018 | | | | | | 805,00 |
| | | TOTALE GENERALE | | | | | | 805,00 |

F.U.2.02.01.01.001 Mezzi di trasporto stradali

| N.ro impegno | Descrizione anagrafica | Descrizione documento | Importo residuo iniziale | Somme pagate | Variazioni in + | Variazioni in - | P/E | Somme rimaste da pagare |
|--------------|------------------------|----------------------------|--------------------------|--------------|-----------------|-----------------|-----|-------------------------|
| 2016/1889 | OVER LAND SRL | RESIDUI 2016 | 2.827,96 | 0,00 | 0,00 | 0,00 | | 2.827,96 |
| | | ORDINE MEPA | | | | | | |
| | | TOTALE RESIDUI 2016 | 2.827,96 | 0,00 | 0,00 | 0,00 | | 2.827,96 |
| | | TOTALE GENERALE | 2.827,96 | 0,00 | 0,00 | 0,00 | | 2.827,96 |
| | | TOTALE ECONOMIE | 0,00 | | | | | |
| | | TOTALE PERENZIONI | 0,00 | | | | | |

F.U.2.02.01.01.001 Mezzi di trasporto stradali

| N.ro impegno | Descrizione anagrafica | Descrizione documento | | | | | Somme rimaste da pagare |
|--------------|---------------------------------------|---|--|--|--|--|-------------------------|
| 2018/3018 | FCA FLEET & TENDERS SRL | RESIDUI 2018 CONVENZIONE CONSIP "AUTOVEICOLI 9" LOTTO 10 - SEPE | | | | | 25.774,52 |
| 2018/3083 | STAZIONE ZOOLOGICA ERARIO C/IVA SPLIT | CONVENZIONE CONSIP "AUTOVEICOLI 9" LOTTO 10 - SEPE | | | | | 4.542,11 |
| 2018/3084 | FCA FLEET & TENDERS SRL | CONVENZIONE CONSIP "AUTOVEICOLI 9" LOTTO 10 - SEPE | | | | | 164,32 |
| | | TOTALE RESIDUI 2018 | | | | | 30.480,95 |
| | | TOTALE GENERALE | | | | | 33.308,91 |

F.U.2.02.01.01.003 Mezzi di trasporto per vie d'acqua

| N.ro impegno | Descrizione anagrafica | Descrizione documento | | | | | Somme rimaste da pagare |
|--------------|---------------------------------------|---|--|--|--|--|-------------------------|
| 2018/4370 | AUTOSALONE ITALIA SRL | RESIDUI 2018 VS/PREVENTIVO DEL 09/11/2018 - BORRA | | | | | 38.234,00 |
| 2018/4371 | STAZIONE ZOOLOGICA ERARIO C/IVA SPLIT | VS/PREVENTIVO DEL 09/11/2018 - BORRA | | | | | 8.411,48 |
| | | TOTALE RESIDUI 2018 | | | | | 46.645,48 |
| | | TOTALE GENERALE | | | | | 46.645,48 |

F.U.2.02.01.03.001 Mobili e arredi per ufficio

| N.ro impegno | Descrizione anagrafica | Descrizione documento | Importo residuo iniziale | Somme pagate | Variazioni in + | Variazioni in - | P/E | Somme rimaste da pagare |
|--------------|-----------------------------------|---|--------------------------|--------------|-----------------|-----------------|-----|-------------------------|
| 2017/2473 | QUADRIFOGLIO SISTEMI D ARREDO SPA | RESIDUI 2017 ORDINE MEPA-SEPE | 7.907,25 | 7.907,25 | 0,00 | 0,00 | | 0,00 |
| 2017/2474 | ERARIO C/IVA SPLIT PAYMENT | ORDINE MEPA-SEPE | 1.739,60 | 1.739,60 | 0,00 | 0,00 | | 0,00 |
| | | TOTALE RESIDUI 2017 | 9.646,85 | 9.646,85 | 0,00 | 0,00 | | 0,00 |
| | | TOTALE GENERALE | 9.646,85 | 9.646,85 | 0,00 | 0,00 | | 0,00 |
| | | TOTALE ECONOMIE | 0,00 | | | | | |
| | | TOTALE PERENZIONI | 0,00 | | | | | |

F.U.2.02.01.03.999 Mobili e arredi n.a.c.

| N.ro impegno | Descrizione anagrafica | Descrizione documento | Importo residuo iniziale | Somme pagate | Variazioni in + | Variazioni in - | P/E | Somme rimaste da pagare |
|--------------|---|--|--------------------------|--------------|-----------------|-----------------|-----|-------------------------|
| 2016/1155 | ECOCHIMICA STINGO srl | RESIDUI 2016 Aggiudicazione RdO n. 1133644 Fornitura e posa in opera di Impianti ed Arredi | 22.597,56 | 0,00 | 0,00 | 0,00 | | 22.597,56 |
| | | TOTALE RESIDUI 2016 | 22.597,56 | 0,00 | 0,00 | 0,00 | | 22.597,56 |
| 2017/1700 | OCEOMIC, MARINE BIO AND TECHNOLOGY S.L. | RESIDUI 2017 P29 DEL 19/06/2017 N/S RIF. CASOTTI R. | 3.745,25 | 3.745,25 | 0,00 | 0,00 | | 0,00 |
| 2017/1701 | ERARIO C/IVA | P29 DEL 19/06/2017 N/S RIF. CASOTTI R. | 823,96 | 0,00 | 0,00 | 823,96 | PT | 0,00 |
| 2017/2087 | PREMIO SRL | Aggiudicazione fornitura arredi compatti per biblioteche | 235.948,00 | 124.419,69 | 0,00 | 0,00 | | 111.528,31 |
| | | TOTALE RESIDUI 2017 | 240.517,21 | 128.164,94 | 0,00 | 823,96 | | 111.528,31 |
| | | TOTALE GENERALE | 263.114,77 | 128.164,94 | 0,00 | 823,96 | | 134.125,87 |
| | | TOTALE ECONOMIE | 0,00 | | | | | |
| | | TOTALE PERENZIONI | 823,96 | | | | | |

F.U.2.02.01.03.999 Mobili e arredi n.a.c.

| N.ro impegno | Descrizione anagrafica | Descrizione documento | Somme rimaste da pagare |
|--------------|--|---|-------------------------|
| 2018/2371 | IKEA ITALIA RETAIL SRL | RESIDUI 2018 981844335 del 16/07/2018 N/S RIF. LAVORGNA IDA | 11.809,44 |
| 2018/2372 | STAZIONE ZOOLOGICA ERARIO C/IVA SPLIT | 981844335 del 16/07/2018 N/S RIF. LAVORGNA IDA | 2.598,08 |
| 2018/2373 | IKEA ITALIA RETAIL SRL | 978409182 del 16/07/2018 N/S RIF. SEPE R. | 196,89 |
| 2018/2374 | STAZIONE ZOOLOGICA ERARIO C/IVA SPLIT | 978409182 del 16/07/2018 N/S RIF. SEPE R. | 43,32 |
| | | TOTALE RESIDUI 2018 | 14.647,73 |
| | | TOTALE GENERALE | 148.773,60 |

F.U.2.02.01.04.002 Impianti

| N.ro impegno | Descrizione anagrafica | Descrizione documento | Importo residuo iniziale | Somme pagate | Variazioni in + | Variazioni in - | P/E | Somme rimaste da pagare |
|--------------|----------------------------|---|--------------------------|--------------|-----------------|-----------------|-----|-------------------------|
| 2017/1642 | REF CON SNC | RESIDUI 2017 ORDINE MEPA N/S RIF. SEPE R. | 4.100,00 | 4.100,00 | 0,00 | 0,00 | | 0,00 |
| 2017/1643 | ERARIO C/IVA SPLIT PAYMENT | ORDINE MEPA N/S RIF. SEPE R. | 902,00 | 902,00 | 0,00 | 0,00 | | 0,00 |
| 2017/2315 | ALL SERVICE NETWORK SRL | ORDINE MEPA-PATTI | 4.500,00 | 4.500,00 | 0,00 | 0,00 | | 0,00 |
| 2017/2316 | ERARIO C/IVA SPLIT PAYMENT | ORDINE MEPA-PATTI | 990,00 | 990,00 | 0,00 | 0,00 | | 0,00 |
| | | TOTALE RESIDUI 2017 | 10.492,00 | 10.492,00 | 0,00 | 0,00 | | 0,00 |
| | | TOTALE GENERALE | 10.492,00 | 10.492,00 | 0,00 | 0,00 | | 0,00 |
| | | TOTALE ECONOMIE | 0,00 | | | | | |
| | | TOTALE PERENZIONI | 0,00 | | | | | |

F.U.2.02.01.04.002 Impianti

| N.ro impegno | Descrizione anagrafica | Descrizione documento | | | | | Somme rimaste da pagare |
|--------------|---------------------------------------|--|--|--|--|--|-------------------------|
| 2018/4203 | CONSORZIO NAZIONALE SICUREZZA SCARL | 1327/18 del 24/09/2018 - N7S RIF. SEPE R. RESIDUI 2018 | | | | | 1.100,00 |
| 2018/4204 | STAZIONE ZOOLOGICA ERARIO C/IVA SPLIT | 1327/18 del 24/09/2018 - N7S RIF. SEPE R. | | | | | 242,00 |
| | | TOTALE RESIDUI 2018 | | | | | 1.342,00 |
| | | TOTALE GENERALE | | | | | 1.342,00 |

F.U.02.01.05.001 Attrezzature scientifiche

| N.ro impegno | Descrizione anagrafica | Descrizione documento | Importo residuo iniziale | Somme pagate | Variazioni in + | Variazioni in - | P/E | Somme rimaste da pagare |
|--------------|----------------------------|--|--------------------------|--------------|-----------------|-----------------|-----|-------------------------|
| 2016/2370 | CYTOBUOY | RESIDUI 2016 QUOTATION NUMBER: QDS20161121-01 DEL 21/11/2016 | 616,44 | 0,00 | 0,00 | 616,44 | PT | 0,00 |
| | | TOTALE RESIDUI 2016 | 616,44 | 0,00 | 0,00 | 616,44 | | 0,00 |
| 2017/2062 | TECNIPLAST SPA | RESIDUI 2017 518/17 DEL 04/10/2017 N/S RIF. FIORITO G. | 5.000,00 | 5.000,00 | 0,00 | 0,00 | | 0,00 |
| 2017/2063 | ERARIO C/IVA SPLIT PAYMENT | 518/17 DEL 04/10/2017 N/S RIF. FIORITO G. | 1.100,00 | 1.100,00 | 0,00 | 0,00 | | 0,00 |
| 2017/2138 | MONTEPAONE SRL | RDO MEPA N. 1680295 - HOCHSCEID | 4.505,68 | 4.505,68 | 0,00 | 0,00 | | 0,00 |
| 2017/2139 | ERARIO C/IVA SPLIT PAYMENT | RDO MEPA N. 1680295 - HOCHSCEID | 991,25 | 991,25 | 0,00 | 0,00 | | 0,00 |
| 2017/2348 | VWR INTERNATIONAL SRL | 3002222488 DEL 11/10/2017 N/S RIF. PROCACCINI G. | 662,50 | 662,50 | 0,00 | 0,00 | | 0,00 |
| 2017/2349 | ERARIO C/IVA SPLIT PAYMENT | 3002222488 DEL 11/10/2017 N/S RIF. PROCACCINI G. | 145,75 | 145,75 | 0,00 | 0,00 | | 0,00 |
| 2017/2633 | LIFE TECHNOLOGIES ITALIA | AM 42/2017 DEL 27/11/2017 -BIFFALI | 39.990,00 | 39.990,00 | 0,00 | 0,00 | | 0,00 |
| 2017/2634 | ERARIO C/IVA SPLIT PAYMENT | AM 42/2017 DEL 27/11/2017 -BIFFALI | 8.797,80 | 8.797,80 | 0,00 | 0,00 | | 0,00 |
| | | TOTALE RESIDUI 2017 | 61.192,98 | 61.192,98 | 0,00 | 0,00 | | 0,00 |
| | | TOTALE GENERALE | 61.809,42 | 61.192,98 | 0,00 | 616,44 | | 0,00 |
| | | TOTALE ECONOMIE | 0,00 | | | | | |
| | | TOTALE PERELENZIONI | 616,44 | | | | | |

F.U.2.02.01.05.001 Attrezzature scientifiche

| N.ro impegno | Descrizione anagrafica | Descrizione documento | Somme rimaste da pagare |
|--------------|--|---|-------------------------|
| 2018/299 | DIGITAL MEDIA SERVICE SRL | RESIDUI 2018 VS/N.10/2018 DEL 01/02/2018-GAMBI | 216,39 |
| 2018/300 | STAZIONE ZOOLOGICA ERARIO C/IVA SPLIT | VS/N.10/2018 DEL 01/02/2018-GAMBI | 47,61 |
| 2018/846 | VVR INTERNATIONAL SRL | 3002236916 del 23/02/2018 N/S RIF. FERRANTE M. | 100,00 |
| 2018/847 | STAZIONE ZOOLOGICA ERARIO C/IVA SPLIT | 3002236916 del 23/02/2018 N/S RIF. FERRANTE M. | 22,00 |
| 2018/2419 | ADVANCEDMEDIALAB S.R.L.S. | VS/N.01808 DEL 16/07/2018-GAMBI | 1.163,11 |
| 2018/2420 | STAZIONE ZOOLOGICA ERARIO C/IVA SPLIT | VS/N.01808 DEL 16/07/2018-GAMBI | 255,88 |
| 2018/3298 | DE CESARE SRL | DEL 12/10/2018 N/S RIF. MUSCO L. | 371,06 |
| 2018/3299 | STAZIONE ZOOLOGICA ERARIO C/IVA SPLIT | DEL 12/10/2018 N/S RIF. MUSCO L. | 81,63 |
| 2018/3984 | RS COMPONENTS SRL | ODINE MEPA | 1.083,60 |
| 2018/3985 | STAZIONE ZOOLOGICA ERARIO C/IVA SPLIT | ODINE MEPA | 238,39 |
| 2018/3994 | CREA 3D S.R.L. UNIPERSONALE | ORDINE MEPA N/S RIF. BORRA M. | 5.542,94 |
| 2018/3995 | STAZIONE ZOOLOGICA ERARIO C/IVA SPLIT | ORDINE MEPA N/S RIF. BORRA M. | 1.219,45 |
| 2018/4302 | AQUATRONICA SRL | VS/N.PA06-18-MUSCO | 3.679,30 |
| 2018/4303 | STAZIONE ZOOLOGICA ERARIO C/IVA SPLIT | VS/N.PA06-18-MUSCO | 809,45 |
| | | TOTALE RESIDUI 2018 | 14.830,81 |
| | | TOTALE GENERALE | 14.830,81 |

F.U.2.02.01.05.999 Attrezzature n.a.c.

| N.ro impegno | Descrizione anagrafica | Descrizione documento | Importo residuo iniziale | Somme pagate | Variazioni in + | Variazioni in - | P/E | Somme rimaste da pagare |
|--------------|--|---|--------------------------|--------------|-----------------|-----------------|-----|-------------------------|
| 2015/1965 | GENERAL CONTROL S.P.A. | Residuo 2015 RESIDUI 2015 | 671,00 | 0,00 | 0,00 | 671,00 | PT | 0,00 |
| | | TOTALE RESIDUI 2015 | 671,00 | 0,00 | 0,00 | 671,00 | | 0,00 |
| 2017/2114 | P. D. M. SNC | OFFERTA N. 367 DEL 26/09/2017 - IANORA RESIDUI 2017 | 1.705,00 | 1.705,00 | 0,00 | 0,00 | | 0,00 |
| 2017/2115 | ERARIO C/IVA SPLIT PAYMENT | OFFERTA N. 367 DEL 26/09/2017 - IANORA | 375,10 | 375,10 | 0,00 | 0,00 | | 0,00 |
| 2017/2631 | VANESSA SOUND SAS DI QUARANTA DOMENICO | VS/N.29 DEL 20/10/2017-TOSCANO | 614,75 | 614,75 | 0,00 | 0,00 | | 0,00 |
| 2017/2632 | ERARIO C/IVA SPLIT PAYMENT | VS/N.29 DEL 20/10/2017-TOSCANO | 135,25 | 135,25 | 0,00 | 0,00 | | 0,00 |
| | | TOTALE RESIDUI 2017 | 2.830,10 | 2.830,10 | 0,00 | 0,00 | | 0,00 |
| | | TOTALE GENERALE | 3.501,10 | 2.830,10 | 0,00 | 671,00 | | 0,00 |
| | | TOTALE ECONOMIE | 0,00 | | | | | |
| | | TOTALE PERENZIONI | 671,00 | | | | | |

F.U.2.02.01.05.999 Attrezzature n.a.c.

| N.ro impegno | Descrizione anagrafica | Descrizione documento | | | | | Somme rimaste da pagare |
|--------------|---------------------------------------|--|--|--|--|--|-------------------------|
| 2018/1681 | SIAD SRL | ORDINE MEPA-SEPE | | | | | 4.020,00 |
| 2018/1682 | STAZIONE ZOOLOGICA ERARIO C/IVA SPLIT | ORDINE MEPA-SEPE | | | | | 884,40 |
| 2018/3129 | LL.C. GROUP SRL | ORDINE MEPA-SEPE | | | | | 6.861,00 |
| 2018/3130 | STAZIONE ZOOLOGICA ERARIO C/IVA SPLIT | ORDINE MEPA-SEPE | | | | | 1.509,42 |
| 2018/3554 | LL.C. GROUP SRL | ORDINE MEPA - DETERMINA N. 349 DEL 09/11/2018 - N/S RIF. SEPE R. | | | | | 38.119,76 |
| 2018/3555 | STAZIONE ZOOLOGICA ERARIO C/IVA SPLIT | ORDINE MEPA - DETERMINA N. 349 DEL 09/11/2018 - N/S RIF. SEPE R. | | | | | 8.386,35 |
| 2018/3986 | B.S.MACCHINE SRL | ORDINE MEPA | | | | | 1.179,93 |
| 2018/3987 | STAZIONE ZOOLOGICA ERARIO C/IVA SPLIT | ORDINE MEPA | | | | | 259,58 |
| 2018/3988 | GIUNTI ALFREDO ELETTROMECCANICA SRL | ORDINE MEPA | | | | | 320,00 |
| 2018/3989 | STAZIONE ZOOLOGICA ERARIO C/IVA SPLIT | ORDINE MEPA | | | | | 70,40 |
| | | TOTALE RESIDUI 2018 | | | | | 61.610,84 |
| | | TOTALE GENERALE | | | | | 61.610,84 |

F.U.2.02.01.07.005 Tablet e dispositivi di telefonia fissa e mobile

| N.ro impegno | Descrizione anagrafica | Descrizione documento | | | | | Somme rimaste da pagare |
|--------------|---------------------------------------|--|--|--|--|--|-------------------------|
| 2018/2098 | TELECOM ITALIA SPA | RESIDUI 2018 ORDINE MEPA-PATTI | | | | | 4.054,40 |
| 2018/2099 | STAZIONE ZOOLOGICA ERARIO C/IVA SPLIT | ORDINE MEPA-PATTI | | | | | 891,97 |
| | | TOTALE RESIDUI 2018 | | | | | 4.946,37 |
| | | TOTALE GENERALE | | | | | 4.946,37 |

F.U.2.02.01.07.999 Hardware n.a.c.

| N.ro impegno | Descrizione anagrafica | Descrizione documento | Importo residuo iniziale | Somme pagate | Variazioni in + | Variazioni in - | P/E | Somme rimaste da pagare |
|--------------|---|------------------------------|--------------------------|--------------|-----------------|-----------------|-----|-------------------------|
| | | RESIDUI 2017 | | | | | | |
| 2017/1959 | SOLUZIONE UFFICIO SRL | ORDINE MEPA N/S RIF. PATTIF. | 1.379,19 | 1.379,19 | 0,00 | 0,00 | | 0,00 |
| 2017/1960 | ERARIO C/IVA SPLIT PAYMENT | ORDINE MEPA N/S RIF. PATTIF. | 303,42 | 303,42 | 0,00 | 0,00 | | 0,00 |
| 2017/1961 | DPS INFORMATICA SNC DI PRESELLO GIANNI & C. | ORDINE MEPA N/S RIF. PATTIF. | 10.077,72 | 10.077,72 | 0,00 | 0,00 | | 0,00 |
| 2017/1962 | ERARIO C/IVA SPLIT PAYMENT | ORDINE MEPA N/S RIF. PATTIF. | 2.217,10 | 2.217,10 | 0,00 | 0,00 | | 0,00 |
| 2017/2397 | E4 COMPUTER ENGINEERING SPA | ORDINE MEPA+CHIUSANO | 13.900,00 | 13.900,00 | 0,00 | 0,00 | | 0,00 |
| 2017/2398 | ERARIO C/IVA SPLIT PAYMENT | ORDINE MEPA+CHIUSANO | 3.058,00 | 3.058,00 | 0,00 | 0,00 | | 0,00 |
| 2017/2510 | C&C CONSULTING SRL | ORDINE MEPA-PATTI | 7.633,05 | 7.633,05 | 0,00 | 0,00 | | 0,00 |
| 2017/2511 | ERARIO C/IVA SPLIT PAYMENT | ORDINE MEPA-PATTI | 1.679,27 | 1.679,27 | 0,00 | 0,00 | | 0,00 |
| | | TOTALE RESIDUI 2017 | 40.247,75 | 40.247,75 | 0,00 | 0,00 | | 0,00 |
| | | TOTALE GENERALE | 40.247,75 | 40.247,75 | 0,00 | 0,00 | | 0,00 |
| | | TOTALE ECONOMIE | 0,00 | | | | | |
| | | TOTALE PERENZIONI | 0,00 | | | | | |

F.U.2.02.01.07.999 Hardware n.a.c.

| N.ro impegno | Descrizione anagrafica | Descrizione documento | | | | | Somme rimaste da pagare |
|--------------|---------------------------------------|----------------------------|--|--|--|--|-------------------------|
| | | RESIDUI 2018 | | | | | |
| 2018/3866 | GLOBAL EXPRESS SRL | ORDINE MEPA-PAITTI | | | | | 1.397,00 |
| 2018/3867 | STAZIONE ZOOLOGICA ERARIO C/IVA SPLIT | ORDINE MEPA-PAITTI | | | | | 307,34 |
| 2018/4116 | DATAMARKET | ORDINE MEPA-PAITTI | | | | | 20.999,70 |
| 2018/4117 | STAZIONE ZOOLOGICA ERARIO C/IVA SPLIT | ORDINE MEPA-PAITTI | | | | | 4.619,93 |
| 2018/4118 | STEMA SRL | ORDINE MEPA-PAITTI | | | | | 4.299,05 |
| 2018/4119 | STAZIONE ZOOLOGICA ERARIO C/IVA SPLIT | ORDINE MEPA-PAITTI | | | | | 945,79 |
| | | TOTALE RESIDUI 2018 | | | | | 32.568,81 |
| | | TOTALE GENERALE | | | | | 32.568,81 |

F.U.2.02.01.99.001 Materiale bibliografico

| N.ro impegno | Descrizione anagrafica | Descrizione documento | | | | | | Somme rimaste da pagare |
|--------------|------------------------|--|--|--|--|--|--|-------------------------|
| 2018/1085 | J. ROSS PUBLISHING | RESIDUI 2018 PROFORMA INVOICE - PREPAID | | | | | | 295,45 |
| | | TOTALE RESIDUI 2018 | | | | | | 295,45 |
| | | TOTALE GENERALE | | | | | | 295,45 |

F.U.2.02.03.02.001 Sviluppo software e manutenzione evolutiva

| N.ro impegno | Descrizione anagrafica | Descrizione documento | Importo residuo iniziale | Somme pagate | Variazioni in + | Variazioni in - | P/E | Somme rimaste da pagare |
|--------------|------------------------|--------------------------------------|--------------------------|--------------|-----------------|-----------------|-----|-------------------------|
| 2015/230 | INCIPIIT SRL | RESIDUI 2015 Residuo 2015 ord. 29 | 14.152,00 | 14.152,00 | 0,00 | 0,00 | | 0,00 |
| | | TOTALE RESIDUI 2015 | 14.152,00 | 14.152,00 | 0,00 | 0,00 | | 0,00 |
| | | TOTALE GENERALE | 14.152,00 | 14.152,00 | 0,00 | 0,00 | | 0,00 |
| | | TOTALE ECONOMIE | 0,00 | | | | | |
| | | TOTALE PERENZIONI | 0,00 | | | | | |

F.U.2.02.03.02.001 Sviluppo software e manutenzione evolutiva

| N.ro impegno | Descrizione anagrafica | Descrizione documento | | | | | | Somme rimaste da pagare |
|--------------|--|---|--|--|--|--|--|-------------------------|
| 2018/2465 | INCIPIIT SRL | RESIDUI 2018 VS/del 26/06/2018-PATTI | | | | | | 4.000,00 |
| 2018/2466 | STAZIONE ZOOLOGICA ERARIO C/IVA SPLIT | VS/del 26/06/2018-PATTI | | | | | | 880,00 |
| 2018/3228 | RITME ITALIA | VS/RIF. RB2018031345 DEL 09/03/2018-PATTI | | | | | | 1.291,00 |
| 2018/3229 | ERARIO C/IVA | VS/RIF. RB2018031345 DEL 09/03/2018-PATTI | | | | | | 284,02 |
| | | TOTALE RESIDUI 2018 | | | | | | 6.455,02 |
| | | TOTALE GENERALE | | | | | | 6.455,02 |

F.U.2.02.03.02.002 Acquisto software

| N.ro impegno | Descrizione anagrafica | Descrizione documento | Importo residuo iniziale | Somme pagate | Variazioni in + | Variazioni in - | P/E | Somme rimaste da pagare |
|--------------|------------------------|---|--------------------------|--------------|-----------------|-----------------|-----|-------------------------|
| 2016/231 | ANTHESI SRL | RESIDUI 2016 PIATTAFORMA WEB BASED PER GESTIONE BANDIE CONCORSI | 5.185,00 | 0,00 | 0,00 | 0,00 | | 5.185,00 |
| | | TOTALE RESIDUI 2016 | 5.185,00 | 0,00 | 0,00 | 0,00 | | 5.185,00 |
| | | TOTALE GENERALE | 5.185,00 | 0,00 | 0,00 | 0,00 | | 5.185,00 |
| | | TOTALE ECONOMIE | 0,00 | | | | | |
| | | TOTALE PERENZIONI | 0,00 | | | | | |

F.U.2.02.03.06.999 Manutenzione straordinaria su altri beni di terzi

| N.ro impegno | Descrizione anagrafica | Descrizione documento | Importo residuo iniziale | Somme pagate | Variazioni in + | Variazioni in - | P/E | Somme rimaste da pagare |
|--------------|-------------------------------------|---|--------------------------|--------------|-----------------|-----------------|-----|-------------------------|
| 2013/2396 | DIVERSI | Residuo 2013 | 399.892,89 | 109.890,00 | 0,00 | 142.511,89 | EP | 147.491,00 |
| 2013/2397 | DIVERSI | Residuo 2013 | 120.512,22 | 28.824,37 | 0,00 | 91.687,85 | ET | 0,00 |
| | | TOTALE RESIDUI 2013 | 520.405,11 | 138.714,37 | 0,00 | 234.199,74 | | 147.491,00 |
| | | RESIDUI 2015 | | | | | | |
| 2015/2185 | DIVERSI | RESIDUO 2015 Rifunzionamento delle vasche e degli impianti sala acquario | 315.410,74 | 27.506,60 | 0,00 | 287.904,14 | ET | 0,00 |
| 2015/2186 | DIVERSI | Residuo 2015 Lavori edili e manutenzione aquadario | 502.732,01 | 82.500,00 | 0,00 | 420.232,01 | ET | 0,00 |
| | | TOTALE RESIDUI 2015 | 818.142,75 | 110.006,60 | 0,00 | 708.136,15 | | 0,00 |
| | | RESIDUI 2016 | | | | | | |
| 2016/2121 | ICARO SRL | Servizio di ingegneria per revisione ed aggiornamento del progetto degli impianti tecnologici Casina Bo | 5.075,20 | 5.075,20 | 0,00 | 0,00 | | 0,00 |
| 2016/2169 | PANAQUE SRL | Rifunzionamento delle vasche e degli impianti sala acquario | 58.875,03 | 0,00 | 0,00 | 0,00 | | 58.875,03 |
| | | TOTALE RESIDUI 2016 | 63.950,23 | 5.075,20 | 0,00 | 0,00 | | 58.875,03 |
| | | RESIDUI 2017 | | | | | | |
| 2017/106 | DE VITA SOSSIO | Concorso di progettazione Corpo centrale ex biblioteca Arch. Sossio De Vita | 422.036,94 | 25.945,04 | 0,00 | 396.091,90 | ET | 0,00 |
| 2017/658 | DI STEFANO COSTRUZIONI GENERALI SPA | Installazione recinzione per cantieri e smontaggio teli ed esecuzione indagini | 4.364,92 | 0,00 | 0,00 | 0,00 | | 4.364,92 |
| 2017/1282 | STUDIO KR E ASSOCIATI SRL | Servizio tecnico e validazione progetto esecutivo Recupero casina del Boschetto | 1.443,52 | 1.443,52 | 0,00 | 0,00 | | 0,00 |
| 2017/1283 | MASCOLO FABRIZIO | Servizio di architettura relativo alla progettazione e direzione lavori ala Ovest | 24.287,56 | 5.766,56 | 0,00 | 18.521,00 | ET | 0,00 |
| 2017/2490 | PANAQUE SRL | Aggiudicazione procedura negoziata fornitura lastre in acrilico RDO 1635909 | 164.929,36 | 152.888,28 | 0,00 | 0,00 | | 12.041,08 |
| | | DA RIPORTARE | 617.062,30 | 186.043,40 | 0,00 | 414.612,90 | | 16.406,00 |

F.U.2.02.03.06.999 Manutenzione straordinaria su altri beni di terzi

| N.ro impegno | Descrizione anagrafica | Descrizione documento | Importo residuo iniziale | Somme pagate | Variazioni in + | Variazioni in - | P/E | Somme rimaste da pagare |
|--------------|----------------------------|--|--------------------------|--------------|-----------------|-----------------|-----|-------------------------|
| | | RIPORTO | | | | | | |
| 2017/2968 | EDIL IMPIANTI SRL U.S. | DETERMINA DG N.349 DEL 15/12/2017 | 617.062,30 | 186.043,40 | 0,00 | 414.612,90 | | 16.406,00 |
| | | | 6.095,69 | 6.095,69 | 0,00 | 0,00 | | 0,00 |
| 2017/2969 | ERARIO C/IVA SPLIT PAYMENT | DETERMINA DG N.349 DEL 15/12/2017 | 1.341,05 | 1.341,05 | 0,00 | 0,00 | | 0,00 |
| 2017/3074 | GIVI COSTRUZIONI Srl | Adeguamento locali realizzazione Stabulario Zebrafish e locale congelatori | 10.363,80 | 10.119,80 | 0,00 | 244,00 | PT | 0,00 |
| | | TOTALE RESIDUI 2017 | 634.862,84 | 203.599,94 | 0,00 | 414.856,90 | | 16.406,00 |
| | | TOTALE GENERALE | 2.037.360,93 | 457.396,11 | 0,00 | 1.357.192,79 | | 222.772,03 |
| | | TOTALE ECONOMIE | 1.356.948,79 | | | | | |
| | | TOTALE PERENZIONI | 244,00 | | | | | |

F.U.2.02.03.06.999 Manutenzione straordinaria su altri beni di terzi

| N.ro impegno | Descrizione anagrafica | Descrizione documento | Somme rimaste da pagare |
|--------------|---------------------------------------|--|-------------------------|
| 2018/920 | PSE 4.0 S.R.L. | RESIDUI 2018 Affidamento servizio tecnico progettaz. esecutiva per completamento lavori Acquario e strutture SZN | 9.726,89 |
| 2018/1582 | ICARO SRL | Affidamento per predisposizione SCIA per Casina Boschetto | 3.172,00 |
| 2018/2086 | IZZO MARIO COSTRUZIONI SRL | V/S OFFERTA - PEC DEL 07/05/2018 -- N/S RIF. INT. ING. SASSO ALFREDO | 34.069,94 |
| 2018/2087 | STAZIONE ZOOLOGICA ERARIO C/IVA SPLIT | V/S OFFERTA - PEC DEL 07/05/2018 -- N/S RIF. INT. ING. SASSO ALFREDO | 7.495,39 |
| 2018/4299 | LANGELLA SRL | Aggiudicazione lavori Acquario Pubblico | 883.450,93 |
| | | TOTALE RESIDUI 2018 | 937.915,15 |
| | | TOTALE GENERALE | 1.160.687,18 |

F.U.7.01.01.02.001 Versamento delle ritenute per scissione contabile IVA (split payment)

| N.ro impegno | Descrizione anagrafica | Descrizione documento | Importo residuo iniziale | Somme pagate | Variazioni in + | Variazioni in - | P/E | Somme rimaste da pagare |
|--------------|----------------------------|---|--------------------------|--------------|-----------------|-----------------|-----|-------------------------|
| 2017/3057 | ERARIO C/IVA SPLIT PAYMENT | RESIDUI 2017 Versamento IVA Split Payment mese di Dicembre 2017 | 65.586,09 | 65.586,09 | 0,00 | 0,00 | | 0,00 |
| | | TOTALE RESIDUI 2017 | 65.586,09 | 65.586,09 | 0,00 | 0,00 | | 0,00 |
| | | TOTALE GENERALE | 65.586,09 | 65.586,09 | 0,00 | 0,00 | | 0,00 |
| | | TOTALE ECONOMIE | 0,00 | | | | | |
| | | TOTALE PERENZIONI | 0,00 | | | | | |

F.U.7.01.01.02.001 Versamento delle ritenute per scissione contabile IVA (split payment)

| N.ro impegno | Descrizione anagrafica | Descrizione documento | | | | | | Somme rimaste da pagare |
|--------------|--|---|--|--|--|--|--|-------------------------|
| 2018/4376 | STAZIONE ZOOLOGICA ERARIO C/IVA SPLIT | RESIDUI 2018 Versamento IVA Split mese di Dicembre 2018 | | | | | | 50.181,16 |
| | | TOTALE RESIDUI 2018 | | | | | | 50.181,16 |
| | | TOTALE GENERALE | | | | | | 50.181,16 |

F.U.7.01.02.01.001 Versamenti di ritenute erariali su Redditi da lavoro dipendente riscosse per conto terzi

| N.ro impegno | Descrizione anagrafica | Descrizione documento | Importo residuo iniziale | Somme pagate | Variazioni in + | Variazioni in - | P/E | Somme rimaste da pagare |
|--------------|------------------------|--|--------------------------|--------------|-----------------|-----------------|-----|-------------------------|
| 2017/2936 | IRPEF | IRPEF su TFR Terracciano | 11.183,81 | 11.183,31 | 0,00 | 0,50 | ET | 0,00 |
| 2017/3048 | IRPEF | Versamento Ritenute IRPEF di Dicembre 2017 | 227.007,67 | 227.007,67 | 0,00 | 0,00 | | 0,00 |
| | | TOTALE RESIDUI 2017 | 238.191,48 | 238.190,98 | 0,00 | 0,50 | | 0,00 |
| | | TOTALE GENERALE | 238.191,48 | 238.190,98 | 0,00 | 0,50 | | 0,00 |
| | | TOTALE ECONOMIE | 0,50 | | | | | |
| | | TOTALE PERENZIONI | 0,00 | | | | | |

F.U.7.01.02.01.001 Versamenti di ritenute erariali su Redditi da lavoro dipendente riscosse per conto terzi

| N.ro impegno | Descrizione anagrafica | Descrizione documento | | | | | Somme rimaste da pagare |
|--------------|------------------------|--|--|--|--|--|-------------------------|
| 2018/2690 | IRPEF | IRPEF Imposta sostitutiva IRPEF | | | | | 214,83 |
| 2018/2930 | IRPEF | Versamento Imposta Sostitutiva | | | | | 54,68 |
| 2018/4358 | IRPEF | Versamento Ritenute IRPEF di Dicembre 2018 | | | | | 232.060,33 |
| | | TOTALE RESIDUI 2018 | | | | | 232.329,84 |
| | | TOTALE GENERALE | | | | | 232.329,84 |

F.U.7.01.02.02.001 Versamenti di ritenute prev.li e assistenziali su Redditi da lavoro dipendente riscosse per c/terzi

| N.ro impegno | Descrizione anagrafica | Descrizione documento | Importo residuo iniziale | Somme pagate | Variazioni in + | Variazioni in - | P/E | Somme rimaste da pagare |
|--------------|---------------------------------|--|--------------------------|--------------|-----------------|-----------------|-----|-------------------------|
| | | RESIDUI 2017 | | | | | | |
| 2017/1292 | INAIL | Versamento INAIL mese di Gennaio e Febbraio per CoCoCo, Assegnisti e Borse | 79,06 | 79,06 | 0,00 | 0,00 | | 0,00 |
| 2017/2289 | INPS | Versamento Ritenute INPS di Luglio 2017 | 43,92 | 0,00 | 0,00 | 43,92 | ET | 0,00 |
| 2017/3039 | INPS | Versamento Ritenute INPS di Dicembre 2017 | 26.313,94 | 26.313,94 | 0,00 | 0,00 | | 0,00 |
| 2017/3044 | INPS EX INPDAP | Versamento Ritenute INPDAP di Dicembre 2017 | 44.496,12 | 44.496,12 | 0,00 | 0,00 | | 0,00 |
| 2017/3045 | INPS EX INPDAP GESTIONE CREDITO | Versamento Ritenute INPDAP di Dicembre 2017 | 1.758,12 | 1.758,12 | 0,00 | 0,00 | | 0,00 |
| 2017/3046 | INPS EX ENPDEP | Versamento Ritenute ENPDEP di Dicembre 2017 | 211,16 | 211,16 | 0,00 | 0,00 | | 0,00 |
| 2017/3047 | INPS | Versamento Ritenute INPS di Dicembre 2017 | 7.161,45 | 7.161,45 | 0,00 | 0,00 | | 0,00 |
| | | TOTALE RESIDUI 2017 | 80.063,77 | 80.019,85 | 0,00 | 43,92 | | 0,00 |
| | | TOTALE GENERALE | 80.063,77 | 80.019,85 | 0,00 | 43,92 | | 0,00 |
| | | TOTALE ECONOMIE | 43,92 | | | | | |
| | | TOTALE PERENZIONI | 0,00 | | | | | |

F.U.7.01.02.02.001 Versamenti di ritenute prev.li e assistenziali su Redditi da lavoro dipendente riscosse per c/terzi

| N.ro impegno | Descrizione anagrafica | Descrizione documento | | | | | Somme rimaste da pagare |
|--------------|---------------------------------|--|--|--|--|--|-------------------------|
| 2018/488 | INAIL | RESIDUI 2018 Versamento Ritenute INAIL di Gennaio 2018 | | | | | 52,34 |
| 2018/1930 | INAIL | Versamento Ritenute INAIL di Febbraio 2018 | | | | | 62,54 |
| 2018/1931 | INAIL | Versamento Ritenute INAIL di Marzo 2018 | | | | | 57,46 |
| 2018/1936 | INAIL | Versamento Ritenute INAIL | | | | | 1.262,68 |
| 2018/2181 | INAIL | Versamento ritenuta INAIL di Giugno | | | | | 51,96 |
| 2018/3992 | INAIL | Versamento Ritenute INAIL | | | | | 427,83 |
| 2018/4351 | INPS EX INPDAP | Versamento Ritenute INPDAP di Dicembre 2018 | | | | | 50.465,25 |
| 2018/4352 | INPS EX INPDAP GESTIONE CREDITO | Versamento Ritenute INPDAP di Dicembre 2018 (Fondo Credito) | | | | | 1.985,25 |
| 2018/4353 | INPS | Versamento Ritenute INPS di Dicembre 2018 | | | | | 26.852,40 |
| 2018/4354 | INPS EX ENPDEP | Versamento Ritenute ENPDEP di Dicembre 2018 | | | | | 229,98 |
| 2018/4355 | INAIL | Versamento Ritenute INAIL di Dicembre 2018 | | | | | 245,71 |
| 2018/4356 | INPS | Versamento Ritenute INPS di Dicembre 2018 | | | | | 8.142,24 |
| | | TOTALE RESIDUI 2018 | | | | | 89.835,64 |
| | | TOTALE GENERALE | | | | | 89.835,64 |

F.U.7.01.02.99.999 Altri versamenti di ritenute al personale dipendente per conto di terzi

| N.ro impegno | Descrizione anagrafica | Descrizione documento | | | | | Somme rimaste da pagare |
|--------------|---------------------------------|---|---------------------|--|--|--|-------------------------|
| 2018/143 | RAGIONERIA GENERALE DELLO STATO | Oneri a carico degli Istituti Finanziari di Gennaio 2018 | RESIDUI 2018 | | | | 8,20 |
| 2018/1942 | RAGIONERIA GENERALE DELLO STATO | Oneri a carico degli Istituti Finanziari | | | | | 12,30 |
| 2018/2688 | RAGIONERIA GENERALE DELLO STATO | Oneri a carico degli Istituti Finanziari | | | | | 30,75 |
| 2018/2817 | RAGIONERIA GENERALE DELLO STATO | Oneri a carico degli Istituti finanziari | | | | | 6,15 |
| 2018/4177 | Stipendi | Restituzione Trattenuta Assicurazione per Monfrecola di Dicembre 2018 | | | | | 73,91 |
| 2018/4374 | RAGIONERIA GENERALE DELLO STATO | Oneri a carico degli Istituti Finanziari periodo Ottobre - Dicembre | | | | | 18,45 |
| | | TOTALE RESIDUI 2018 | | | | | 149,76 |
| | | TOTALE GENERALE | | | | | 149,76 |

F.U.7.01.03.01.001 Versamenti di ritenute erariali su Redditi da lavoro autonomo per conto terzi

| N.ro impegno | Descrizione anagrafica | Descrizione documento | Importo residuo iniziale | Somme pagate | Variazioni in + | Variazioni in - | P/E | Somme rimaste da pagare |
|--------------|------------------------|--|--------------------------|--------------|-----------------|-----------------|-----|-------------------------|
| 2017/3049 | IRPEF | RESIDUI 2017 Versamento Ritenute IRPEF di Dicembre 2017 per esteri | 5.031,02 | 5.031,02 | 0,00 | 0,00 | | 0,00 |
| | | TOTALE RESIDUI 2017 | 5.031,02 | 5.031,02 | 0,00 | 0,00 | | 0,00 |
| | | TOTALE GENERALE | 5.031,02 | 5.031,02 | 0,00 | 0,00 | | 0,00 |
| | | TOTALE ECONOMIE | 0,00 | | | | | |
| | | TOTALE PERENZIONI | 0,00 | | | | | |

F.U.7.01.03.01.001 Versamenti di ritenute erariali su Redditi da lavoro autonomo per conto terzi

| N.ro impegno | Descrizione anagrafica | Descrizione documento | | | | | | Somme rimaste da pagare |
|--------------|------------------------|--|--|--|--|--|--|-------------------------|
| 2018/4359 | IRPEF | RESIDUI 2018 Versamento Ritenute IRPEF di Dicembre 2018 per esteri | | | | | | 400,00 |
| | | TOTALE RESIDUI 2018 | | | | | | 400,00 |
| | | TOTALE GENERALE | | | | | | 400,00 |

F.U.7.01.99.99.999 Altre uscite per partite di giro n.a.c.

| N.ro impegno | Descrizione anagrafica | Descrizione documento | Importo residuo iniziale | Somme pagate | Variazioni in + | Variazioni in - | P/E | Somme rimaste da pagare |
|--------------|--|---|--------------------------|--------------|-----------------|-----------------|-----|-------------------------|
| 2016/788 | FONDA SERENA | RESIDUI 2016 Rimissione mandato 1514 a favore di FONDA SERENA per IBAN errato | 111,00 | 0,00 | 0,00 | 0,00 | | 111,00 |
| 2016/1965 | Stipendi | Produttività anno 2013 per Eredi Cautiero | 10,20 | 0,00 | 0,00 | 0,00 | | 10,20 |
| 2016/2683 | DIVERSI | Workshop "Comparative methods in evolutionary biology" (fatture non emesse) | 1.593,00 | 0,00 | 0,00 | 0,00 | | 1.593,00 |
| 2016/2684 | CONSIGLIO NAZIONALE DELLE RICERCHE | Contributo per progetto RITMARE anno 4 | 12.078,73 | 0,00 | 0,00 | 0,00 | | 12.078,73 |
| 2016/2736 | MINISTERO UNIVERSITA' E RICERCA | Riparto Foe Anno 2015 | 9.304,98 | 0,00 | 0,00 | 0,00 | | 9.304,98 |
| | | TOTALE RESIDUI 2016 | 23.097,91 | 0,00 | 0,00 | 0,00 | | 23.097,91 |
| | | RESIDUI 2017 | | | | | | |
| 2017/1213 | ISTITUTO NAZIONALE DI OCEANOGRAFIA E GEOFISICA | Contributo per Partner 5 progetto Totale Fondation | 19.000,00 | 12.250,00 | 0,00 | 0,00 | | 6.750,00 |
| 2017/1214 | UNIVERSITA DI BOLOGNA | Contributo per Partner 4 progetto Totale Fondation | 29.450,00 | 19.825,00 | 0,00 | 0,00 | | 9.625,00 |
| 2017/1276 | UNIVERSITE DE PERPIGNAN | Progetto con la Total Fondation BIO_2016_081_4 HighCO2Seas Partner 2 | 15.400,00 | 9.900,00 | 0,00 | 0,00 | | 5.500,00 |
| 2017/1277 | UNIVERSITE PIERRE ET MARIE CURIE | Progetto con la Total Fondation BIO_2016_081_4 HighCO2Seas Partner 3 | 15.750,00 | 10.125,00 | 0,00 | 0,00 | | 5.625,00 |
| 2017/1278 | STANFORD UNIVERSITY | Progetto con la Total Fondation BIO_2016_081_4 HighCO2Seas Partner 6 | 41.050,00 | 24.925,00 | 0,00 | 0,00 | | 16.125,00 |
| 2017/1279 | UNIVERSITY OF CALIFORNIA SANTA CRUZ | Progetto con la Total Fondation BIO_2016_081_4 HighCO2Seas Partner 7 | 2.500,00 | 2.500,00 | 0,00 | 0,00 | | 0,00 |
| 2017/1291 | THE OPEN UNIVERSITY | Restituzione alla OU duplicazione NC | 51,33 | 0,00 | 0,00 | 0,00 | | 51,33 |
| 2017/2094 | RASTELLI EUGENIO | Differenza trasferita a Rastelli Missione in Antartide (ENEA) | 6.678,87 | 0,00 | 0,00 | 0,00 | | 6.678,87 |
| 2017/2095 | ZAZO GIANLUCA | Differenza trasferita a Zazo Missione in Antartide (ENEA) | 6.678,87 | 6.678,87 | 0,00 | 0,00 | | 0,00 |
| 2017/2458 | CONSIGLIO NAZIONALE DELLE RICERCHE | Contributo per Progetto Assemble Plus per partner | 235.010,96 | 0,00 | 0,00 | 0,00 | | 235.010,96 |
| | | DA RIPORTARE | 371.570,03 | 86.203,87 | 0,00 | 0,00 | | 285.366,16 |

F.U.7.01.99.99.999 Altre uscite per partite di giro n.a.c.

| N.ro impegno | Descrizione anagrafica | Descrizione documento | Importo residuo iniziale | Somme pagate | Variazioni in + | Variazioni in - | P/E | Somme rimaste da pagare |
|--------------|--------------------------------------|---|--------------------------|--------------|-----------------|-----------------|-----|-------------------------|
| | | RIPORTO | | | | | | |
| 2017/2641 | THE OPEN UNIVERSITY | Registration Fee OU anno 2017/2018 per Mordret | 371.570,03 | 86.203,87 | 0,00 | 0,00 | | 285.366,16 |
| | | | 59,78 | 0,00 | 0,00 | 0,00 | | 59,78 |
| 2017/3070 | ASSOCIAZIONE CTN BLUE ITALIAN GROWTH | Quota associativa CTN Blue Italian Growth anno 2017 | 1.000,00 | 1.000,00 | 0,00 | 0,00 | | 0,00 |
| 2017/3073 | ESCALERA LAURA | Compenso di Novembre 2017 a Escalera | 1.500,00 | 1.500,00 | 0,00 | 0,00 | | 0,00 |
| | | TOTALE RESIDUI 2017 | 374.129,81 | 88.703,87 | 0,00 | 0,00 | | 285.425,94 |
| | | TOTALE GENERALE | 397.227,72 | 88.703,87 | 0,00 | 0,00 | | 308.523,85 |
| | | TOTALE ECONOMIE | 0,00 | | | | | |
| | | TOTALE PERENZIONI | 0,00 | | | | | |

F.U.7.01.99.99.999 Altre uscite per partite di giro n.a.c.

| N.ro impegno | Descrizione anagrafica | Descrizione documento | | | | | Somme rimaste da pagare |
|--------------|------------------------|---|--|--|--|--|-------------------------|
| 2018/2636 | ZUPO VALERIO | RESIDUI 2018 Restituzione a Zupo diff. pagamento fattura OU | | | | | 48,16 |
| 2018/2689 | Stipendi | Netto eredi Cautiero diff. Produttività anno 2015 | | | | | 22,49 |
| 2018/4318 | TNT GLOBAL EXPRESS SRL | Fattura n. 041/0000716 | | | | | 26,00 |
| | | TOTALE RESIDUI 2018 | | | | | 96,65 |
| | | TOTALE GENERALE | | | | | 308.620,50 |

TOTALE SPESE

| | Importo residuo iniziale | Somme pagate | Variazioni in + | Variazioni in - | Somme rimaste da pagare |
|---------------------------------------|--------------------------|---------------------|-----------------|---------------------|-------------------------|
| TOTALE RESIDUI ANNI IN CORSO | | | | | 3.090.808,83 |
| TOTALE RESIDUI ANNI PRECEDENTI | 7.343.004,68 | 3.643.220,52 | 0,00 | 2.049.751,83 | 1.650.032,33 |
| TOTALE GENERALE | | | | | 4.740.841,16 |
| TOTALE ECONOMIE | | | | | 1.989.427,30 |
| TOTALE PERENZIONI | | | | | 60.324,53 |



Indicatore annuale di tempestività dei pagamenti elaborato ai sensi dell'art. 33 del D.Lgs 14 marzo 2013, n. 33 e dell'art.9 del D.P.C.M. del 22/9/2014.

| Anno | Giorni |
|------|--------|
| 2018 | 6,37 |

Il Direttore Generale
Ing. Fabrizio Vecchi

| 17 Ricerca e Innovazione | | | | | |
|---------------------------------|-----------------------------------|-----------------------|---|------------------------------|----------------------|
| Missione 1 | Programma | Gruppo | Macroaggregato | Competenza | Cassa |
| | 09. Ricerca tecnologica e di base | 01.4. Ricerca di base | | Redditi da lavoro dipendente | 5.127.480,76 |
| | | | Imposte e tasse a carico dell'Ente | 1.541.558,33 | 1.541.558,33 |
| | | | Acquisti di beni e servizi | 2.608.978,80 | 2.762.243,29 |
| | | | Trasferimenti correnti | 1.755.961,37 | 1.878.609,72 |
| | | | Interessi passivi | | |
| | | | Rimborsi e poste correttive delle entrate | | |
| | | | Altre spese correnti | | |
| | | | Spese in conto capitale | 443.553,55 | 486.322,61 |
| | | | Altre spese in conto capitale | 1.104.045,02 | 638.606,45 |
| | | | Totale | 12.581.577,83 | 13.032.011,93 |

| 32 Servizi istituzionali e generali delle pubbliche amministrazioni | | | | | |
|--|---|------------------------|---|------------------------------|---------------------|
| Missione 2 | Programma | Gruppo | Macroaggregato | Competenza | Cassa |
| | 003. Servizi e affari generali per le amministrazioni | 01.3. Servizi generali | | Redditi da lavoro dipendente | 1.147.168,93 |
| | | | Imposte e tasse a carico dell'Ente | 502.940,44 | 502.805,44 |
| | | | Acquisti di beni e servizi | 957.946,53 | 961.396,73 |
| | | | Trasferimenti correnti | 134.632,10 | 134.632,10 |
| | | | Interessi passivi | | |
| | | | Rimborsi e poste correttive delle entrate | 41.264,46 | 41.264,46 |
| | | | Altre spese correnti | | |
| | | | Spese in conto capitale | | |
| | | | Altre spese in conto capitale | 5.791,83 | 845,46 |
| | | | Totale | 2.789.744,29 | 2.788.113,12 |

| 33 Fondi da ripartire | | | | | |
|------------------------------|------------------------|-----------------------|----------------|---------------------------------------|-------------------|
| Missione 3 | Programma | Gruppo | Macroaggregato | Competenza | Cassa |
| | 01. Fondi da assegnare | 01.3 Servizi generali | | Uscite non classificate in altre voci | 155.953,39 |
| | | | Totale | 155.953,39 | 155.023,39 |

| 99 Servizi per conto terzi e partite di giro | | | | | |
|---|----------------------|-----------------------|----------------|---|----------------------|
| Missione 4 | Programma | Gruppo | Macroaggregato | Competenza | Cassa |
| | 001. Partite di giro | 01.3 Servizi generali | | Uscite aventi natura di partite di giro | 3.190.314,30 |
| | | | Totale | 3.190.314,30 | 3.294.853,06 |
| Totale complessivo | | | | 18.717.589,81 | 19.270.001,50 |

VERBALE N. 6/2019

L'anno duemiladicianove, il giorno 25 del mese di Giugno, alle ore 9:00 presso la Stazione Zoologica Anton Dohrn in Villa Comunale - Napoli, si è riunito previa regolare convocazione del Presidente medesimo il Collegio dei revisori dei conti, nelle persone di:

| | | |
|-------------------------|---|----------|
| Dott. Giuseppe Di Nardo | Presidente in rappresentanza del MEF | Presente |
| Dott. Emanuele Bertulli | Componente effettivo in rappresentanza del MIUR | Presente |

per procedere all'esame del Rendiconto generale relativo all'anno 2018.

Il Dott. Tulimieri risulta assente giustificato.

Il Collegio procede con il seguente ordine del giorno:

- Cancellazione residui
- Esame Conto consuntivo 2018.

Il Collegio viene assistito, nell'esame del predetto elaborato contabile, dal Responsabile dell'Ufficio Affari Generali e Ragioneria, nella persona del Dott. Salvatore Orfano, e dalla collaboratrice amministrativa, afferente al medesimo ufficio, Sig.ra Francesca Landi, appositamente invitati dall'organo di controllo, per fornire a quest'ultimo tutti gli elementi informativi necessari per la redazione del prescritto parere.

Il Collegio passa all'esame del precitato documento e, dopo aver acquisito ogni utile notizia al riguardo ed aver effettuato le opportune verifiche, redige la relazione al Rendiconto generale per l'esercizio finanziario 2018 che viene allegata al presente verbale e ne costituisce parte integrante (Allegato 1).

Il Collegio procede all'esame della documentazione di cui all'ordine del giorno anche alla luce delle considerazioni fornite dal collega Dott. Tulimieri con mail del 24 giugno 2019.

Il Collegio rammenta, infine, che il Rendiconto in questione, completo degli allegati, dovrà essere trasmesso, entro 10 giorni dalla Delibera di approvazione, all'Amministrazione vigilante e al Ministero dell'economia e delle finanze.

Non essendovi altre questioni da trattare, la riunione termina alle ore 15:30 previa stesura del presente verbale, che viene successivamente inserito nell'apposito registro.

Letto, confermato e sottoscritto.

Il Collegio dei Revisori dei conti

Dott. Giuseppe Di Nardo

Dott. Emanuele Bertulli

Allegato 1

Ente Stazione Zoologica Anton Dohrn

**RELAZIONE AL RENDICONTO GENERALE
DELL'ESERCIZIO FINANZIARIO
2018**

Il Rendiconto generale dell'esercizio finanziario 2018 predisposto dalla Direzione Generale dell'Ente è stato trasmesso al Collegio dei revisori dei conti, per il relativo parere di competenza, ed è stato trasmesso al Collegio con e-mail dell'11.06.2019.

Detto elaborato contabile si compone dei seguenti documenti:

- Conto del bilancio (Rendiconto finanziario decisionale e gestionale);
- Conto economico;
- Stato patrimoniale;
- Nota Integrativa.

Inoltre, risultano allegati al predetto rendiconto, come previsto dal regolamento di contabilità dell'Ente:

- a) La situazione amministrativa;
- b) La relazione sulla gestione;
- c) Situazione dei residui attivi e passivi;
- d) Tabella dimostrativa del risultato di amministrazione al 31/12/2018;
- e) Elenco delle spese del personale;
- f) Classificazione economica delle spese;
- g) Elenco residui.

CONSIDERAZIONI GENERALI

Con riferimento alla struttura ed al contenuto, il rendiconto generale è stato predisposto in conformità al vigente Regolamento di contabilità dell'Ente approvato con delibera n. 6 del 30/06/2008 (G.U. n. 250 del 11/11/2008) ed alla normativa vigente in materia (DPR n. 97/2003).

Dalla documentazione fornita risulta che l'Ente ha provveduto alla redazione del prospetto riepilogativo nel quale viene riassunta la spesa classificata in base alle missioni ed ai programmi individuati applicando le prescrizioni contenute nel DPCM 12 dicembre 2012 e le indicazioni di cui alla Circolare del Dipartimento della RGS n. 23 del 13 maggio 2013. Inoltre, è stato adottato il piano dei conti integrato di cui al DPR n. 132/2013.

Il Collegio da atto che l'Ente ha implementato a regime la contabilità economico patrimoniale e anche con utilizzo del citato piano dei conti integrati riesce a registrare correntemente i fatti di gestione sotto il profilo sia finanziario sia economico patrimoniale.

L'Ente ha conseguito l'equilibrio di bilancio. La gestione dell'ente per l'esercizio 2018 si chiude con i seguenti risultati:



- ✓ avanzo in termini di competenza pari ad euro 4.786.609,95;
- ✓ avanzo di amministrazione pari ad euro 40.691.055,18;
- ✓ risultato economico pari ad euro 871.341,45.

Il Collegio prende in esame il **Rendiconto Generale per l'esercizio 2018** che è così riassunto nelle seguenti tabelle:

Quadro riassuntivo del rendiconto finanziario

| Entrate | Previsione iniziale 2018 | Variazioni 2018 | Previsione definitiva 2018 | Somme accertate 2018 | Somme accert. Riscosse 2018 | Somme accert. da riscuotere 2018 | Diff. % accertamenti - previs.iniz. |
|-----------------------------------|--------------------------|----------------------|----------------------------|----------------------|-----------------------------|----------------------------------|-------------------------------------|
| | Euro | Euro | Euro | Euro | Euro | Euro | |
| Entrate Correnti | 12.274.186,00 | 5.548.392,98 | 17.822.578,98 | 20.313.885,46 | 17.302.193,04 | 3.011.692,42 | 65,50 |
| Entrate conto capitale | - | - | - | - | - | - | 0 |
| Partite Giro - Titolo IV | 3.365.493,71 | 316.500,00 | 3.681.993,71 | 3.190.314,30 | 3.151.707,03 | 38.607,27 | 5,21 |
| Totale Entrate | 15.639.679,71 | 5.864.892,98 | 21.504.572,69 | 23.504.199,76 | 20.453.900,07 | 3.050.299,69 | 50,29 |
| Avanzo amministrazione utilizzato | 16.294.238,66 | 9.688.377,22 | 25.982.615,88 | - | - | - | - |
| Totale Generale | 31.933.918,37 | 15.553.270,20 | 47.487.188,57 | 23.504.199,76 | 20.453.900,07 | 3.050.299,69 | |
| DISAVANZO DI COMPETENZA | | | | | | | |
| Totale a pareggio | 31.933.918,37 | 15.553.270,20 | 47.487.188,57 | 23.504.199,76 | 20.453.900,07 | 3.050.299,69 | |

| Spese | Previsione iniziale 2018 | Variazioni 2018 | Previsione definitiva 2018 | Somme impegnate 2018 | Pagamenti 2018 | Rimasti da pagare 2018 | Diff. % impegni - previs.iniz. |
|------------------------------|--------------------------|----------------------|----------------------------|----------------------|----------------------|------------------------|--------------------------------|
| Uscite correnti | 22.385.827,96 | 10.071.597,13 | 32.457.425,09 | 13.973.885,11 | 12.407.807,94 | 1.566.077,17 | 37,58 |
| Uscite conto capitale | 6.182.596,70 | 5.165.173,07 | 11.347.769,77 | 1.553.390,40 | 401.651,79 | 1.151.738,61 | 74,87 |
| Partite Giro | 3.365.493,71 | 316.500,00 | 3.681.993,71 | 3.190.314,30 | 2.817.321,25 | 372.993,05 | 5,21 |
| Totale Spese | 31.933.918,37 | 15.553.270,20 | 47.487.188,57 | 18.717.589,81 | 15.626.780,98 | 3.090.808,83 | 41,39 |
| Disavanzo di amministrazione | - | - | - | - | - | - | - |
| Totale Generale | 31.933.918,37 | 15.553.270,20 | 47.487.188,57 | 18.717.589,81 | 15.626.780,98 | 3.090.808,83 | |

Quadro di raffronto con l'esercizio precedente

| Entrate | Anno finanziario 2018 | | | Anno finanziario 2017 | | | Diff. % (E/B) |
|------------------------------------|-----------------------|----------------------|----------------------|-----------------------|----------------------|----------------------|---------------|
| | Residui (A) | Competenza (B) | Cassa (C) | Residui (D) | Competenza (E) | Cassa (F) | |
| Entrate Correnti | 5.529.786,15 | 17.822.578,98 | 19.313.734,24 | 3.281.253,99 | 18.450.934,11 | 18.601.072,08 | 3,53 |
| Entrate conto capitale | 33.027,00 | - | 404.588,00 | 404.588,00 | 330.500,00 | 731.738,00 | 0 |
| Partite Giro | 760.023,72 | 3.681.993,71 | 3.928.633,04 | 502.949,46 | 3.527.004,67 | 3.584.260,71 | 4,21 |
| Totale Entrate | 6.322.836,87 | 21.504.572,69 | 23.646.955,28 | 4.188.791,45 | 22.308.438,78 | 22.917.070,79 | 3,74 |
| Avanzo amministrazione utilizzato | - | 25.982.615,88 | 28.409.351,19 | - | 26.424.711,00 | 23.901.841,69 | - |
| Totale Generale | 6.322.836,87 | 47.487.188,57 | 52.056.306,47 | 4.188.791,45 | 48.733.149,78 | 46.818.912,48 | |
| DISAVANZO DI COMPETENZA ... | | | | | | | |
| Totale a pareggio | 6.322.836,87 | 47.487.188,57 | 52.056.306,47 | 4.188.791,45 | 48.733.149,78 | 46.818.912,48 | |

| Spese | Anno finanziario 2018 | | | Anno finanziario 2017 | | |
|------------------------------|-----------------------|----------------------|----------------------|-----------------------|----------------------|----------------------|
| | Residui (A) | Competenza (B) | Cassa (C) | Residui (D) | Competenza (E) | Cassa (F) |
| Uscite correnti | 2.542.674,79 | 32.457.425,09 | 14.849.373,92 | 4.003.534,79 | 29.719.478,52 | 32.563.769,42 |
| Uscite conto capitale | 1.516.649,47 | 11.347.769,77 | 1.125.774,52 | 2.553.369,81 | 15.486.666,59 | 10.717.136,78 |
| Partite Giro | 681.516,90 | 3.681.993,71 | 3.294.853,06 | 786.100,08 | 3.527.004,67 | 3.538.006,28 |
| Totale Spese | 4.740.841,16 | 47.487.188,57 | 19.270.001,50 | 7.343.004,68 | 48.733.149,78 | 46.818.912,48 |
| Disavanzo di amministrazione | - | - | - | - | - | - |
| Totale Generale | 4.740.841,16 | 47.487.188,57 | 19.270.001,50 | 7.343.004,68 | 48.733.149,78 | 46.818.912,48 |



Situazione di equilibrio dati di cassa

| Prospetto riepilogativo dati di cassa (Art. 13, c. 1, L. n. 243/2012) | Anno 2018 |
|---|----------------------|
| Descrizione | Importo |
| Saldo cassa iniziale | 37.116.527,81 |
| Riscossioni | 21.262.533,16 |
| Pagamenti | 19.270.001,50 |
| Saldo finale di cassa | 39.109.059,47 |

Il Rendiconto generale dell'esercizio 2018, presenta un avanzo finanziario di competenza di euro 4.786.609,95, pari alla differenza tra le entrate accertate e le spese impegnate, come appresso indicato:

| | |
|-----------------------------|---------------------|
| TOTALE ENTRATE ACCERTATE | 23.504.199,76 |
| TOTALE USCITE IMPEGNATE | 18.717.589,81 |
| AVANZO DI COMPETENZA | 4.786.609,95 |

Le previsioni iniziali delle entrate e delle uscite correnti, pari rispettivamente ad euro 12.274.186,00 ed euro 22.385.827,96, sono conformi con quelle indicate nel bilancio di previsione 2018 deliberato nella seduta del 20/12/2017 n. 2, ed hanno subito variazioni in aumento rispettivamente per euro 5.548.392,98 ed euro 10.071.597,13, mentre, le partite di giro, inizialmente previste per euro 3.365.493,71 hanno subito variazioni per euro 316.500,00.

La parte in conto capitale prevista nel documento previsionale, ha subito una variazione in *aumento* in entrata di euro 0,00 ed in uscita di euro 5.165.173,07.

ESAME DELLA GESTIONE DI COMPETENZA**ENTRATE CORRENTI**

Le entrate correnti accertate, al netto delle partite di giro, sono costituite da:

| Entrate Correnti | | ACCERTAMENTI | |
|--|------|----------------------|----------------------|
| | | Anno 2017 | Anno 2018 |
| F.E.2.01 Trasferimenti correnti | Euro | 21.675.616,78 | 19.473.238,14 |
| F.E.3.01 Vendita di beni e servizi e proventi derivanti dalla gestione dei beni | Euro | 129.283,13 | 816.102,01 |
| F.E.3.02 Proventi derivanti dall'attività di controllo e repressione delle irregolarità e degli illeciti | Euro | - | 1.819,00 |
| F.E.3.03 Interessi attivi | Euro | - | 0,10 |
| F.E.3.04 Altre entrate da redditi da capitale | Euro | | |
| F.E.3.05 Rimborsi e altre entrate correnti | Euro | 45.564,03 | 22.726,21 |
| Totale Entrate Correnti | | 21.850.463,94 | 20.313.885,46 |

Il Collegio rileva che l'incremento della voce "Vendita di beni e servizi" attiene alla gestione caratteristica dell'Ente.

Le **Trasferimenti Correnti**, pari ad euro 19.473.238,14 riguardano:

- U.P.B. F.E.2.01.01 per Euro 18.910.582,00
- U.P.B. F.E.2.01.03 per Euro 32.500,00
- U.P.B. F.E.2.01.05 per Euro 530.156,14

Le **Vendita di beni e servizi e proventi derivanti dalla gestione dei beni** pari ad euro 816.102,01 riguardano:

U.P.B. F.E.3.01.01 per Euro 816.102,01;



Le **Proventi derivanti dall'attività di controllo e repressione delle irregolarità e degli illeciti** pari ad euro 1.819,00 riguardano:

- U.P.B. F.E.3.02.03 per Euro 1.819,00;

Le **Interessi attivi** pari ad euro 0,10 riguardano:

- U.P.B. F.E.3.03.03 per Euro 0,10;

Le **Rimborsi e altre entrate correnti** pari ad euro 22.726,21 riguardano:

- U.P.B. F.E.3.05.99 per Euro 22.726,21;

ENTRATE IN CONTO CAPITALE

Le entrate in conto capitale sono rappresentate nella seguente tabella:

| Entrate | | ACCERTAMENTI | ACCERTAMENTI |
|---|------|-------------------|--------------|
| | | Anno 2017 | Anno 2018 |
| F.E.4.02 Contributi agli investimenti | Euro | | |
| F.E.4.03 Altri trasferimenti in conto capitale | Euro | 330.000,00 | |
| F.E.4.04 Entrate da alienazione di beni materiali e immateriali | Euro | 500,00 | |
| F.E.4.05 Altre entrate in conto capitale | Euro | | |
| Totale Entrate in conto capitale | | 330.500,00 | - |

Le citate entrate riguardano:

Non sono presenti accertamenti in conto capitale

SPESE CORRENTI

Le uscite correnti sono costituite da:

| Uscite Correnti | | IMPEGNI | IMPEGNI |
|--|-------------|----------------------|----------------------|
| | | Anno 2017 | Anno 2018 |
| F.U.1.01 Redditi da lavoro dipendente | Euro | 7.346.625,17 | 7.698.034,95 |
| F.U.1.02 Imposte e tasse a carico dell'ente | Euro | 532.695,81 | 621.113,51 |
| F.U.1.03 Acquisto di beni e servizi | Euro | 5.206.566,16 | 3.566.925,33 |
| F.U.1.04 Trasferimenti correnti | Euro | 542.773,98 | 1.890.593,47 |
| F.U.1.07 Interessi passivi | Euro | | |
| F.U.1.09 Rimborsi e poste correttive delle entrate | Euro | - | 41.264,46 |
| F.U.1.10 Altre spese correnti | Euro | 85.581,69 | 155.953,39 |
| Totale Uscite Correnti | Euro | 13.714.242,81 | 13.973.885,11 |

Le **Redditi da lavoro dipendente** riguardano:

- U.P.B. F.U.1.01.01 per Euro 6.244.918,72
- U.P.B. F.U.1.01.02 per Euro 1.453.116,23;

Le **Imposte e tasse a carico dell'ente** diversi riguardano:

- U.P.B. F.U.1.02.01 per Euro 621.113,51;



Le **Acquisto di beni e servizi** diversi riguardano:

- U.P.B. F.U.1.03.01 per Euro 508.070,96
- U.P.B. F.U.1.03.02 per Euro 3.058.854,37;

Le **Trasferimenti correnti** diversi riguardano:

- U.P.B. F.U.1.04.01 per Euro 1.003.632,10
- U.P.B. F.U.1.04.02 per Euro 827.388,66
- U.P.B. F.U.1.04.05 per Euro 59.572,71;

Le **Rimborsi e poste correttive delle entrate** diversi riguardano:

- U.P.B. F.U.1.09.01 per Euro 41.264,46;

Le **Altre spese correnti** diversi riguardano:

- U.P.B. F.U.1.10.03 per Euro 31.605,04
- U.P.B. F.U.1.10.04 per Euro 79.348,35
- U.P.B. F.U.1.10.05 per Euro 45.000,00;

SPESE IN CONTO CAPITALE

Le spese in conto capitale per complessivi euro 1.553.390,40 sono rappresentate nella seguente tabella:

| | | <i>IMPEGNI</i> | <i>IMPEGNI</i> |
|--|------|---------------------|---------------------|
| <i>Uscite conto capitale</i> | | <i>Anno 2017</i> | <i>Anno 2018</i> |
| <i>F.U.2.02 Investimenti fissi lordi e acquisto di terreni</i> | Euro | 1.243.253,00 | 1.553.390,40 |
| <i>F.U.2.05 Altre spese in conto capitale</i> | Euro | - | - |
| Totale Uscite in conto capitale | | 1.243.253,00 | 1.553.390,40 |

Le **Investimenti fissi lordi e acquisto di terreni** riguardano:

- U.P.B. F.U.2.02.01 per Euro 547.805,44
- U.P.B. F.U.2.02.03 per Euro 1.005.584,96;

PARTITE DI GIRO

Le partite di giro che risultano in pareggio, ammontano ad euro 3.190.314,30 ed hanno le entrate ed uscite che l'ente effettua in qualità di sostituto d'imposta, ovvero per conto di terzi, le quali costituiscono al tempo stesso un debito ed un credito per l'Ente, nonché le somme amministrate dal cassiere ed ai funzionari ordinatori e da questi rendicontate o rimborsate.

Si evidenzia che il fondo a disposizione dell'Economo nel corso dell'esercizio 2018, di euro 15.493,71, è stato riversato al bilancio in data 19/12/2018, con reversali n. 1799 a 1831.

Il Collegio prende visione della distinta di versamento n. 615 e 616 del 17/12/2018 dalla quale risulta le reversali sopra citate e mandati da n. 6666 a 6698 per complessivi euro 15.493,71.

6

SITUAZIONE AMMINISTRATIVA

La situazione amministrativa, come esposto nella tabella che segue, evidenzia il saldo di cassa iniziale, gli incassi ed i pagamenti dell'esercizio, il saldo di cassa alla chiusura dell'esercizio, il totale delle somme rimaste da riscuotere, di quelle rimaste da pagare e il risultato finale di amministrazione, che ammonta ad euro 40.691.055,18.

| | In conto | | Totale |
|------------------------------------|----------------------|----------------|---------------|
| | RESIDUI | COMPETENZA | |
| Fondo di cassa al 1° gennaio 2018 | | | 37.116.527,81 |
| RISCOSSIONI | 808.633,09 | 20.453.900,07 | 21.262.533,16 |
| PAGAMENTI | 3.643.220,52 | 15.626.780,98 | 19.270.001,50 |
| Fondo di cassa al 31 dicembre 2018 | | | 39.109.059,47 |
| | RESIDUI | RESIDUI | |
| | esercizi precedenti. | dell'esercizio | |
| RESIDUI ATTIVI | 3.272.537,18 | 3.050.299,69 | 6.322.836,87 |
| RESIDUI PASSIVI | 1.650.032,33 | 3.090.808,83 | 4.740.841,16 |
| Avanzo al 31 dicembre 2018 | | | 40.691.055,18 |

I revisori prendono atto che il risultato di amministrazione non ha risentito del passaggio alla contabilità civilistica operante dall'esercizio finanziario 2019.

Il saldo di cassa alla fine dell'esercizio corrisponde con le risultanze del conto dell'Istituto Cassiere al 31/12/2018 che ammonta ad euro 39.109.059,47.

Il citato avanzo di amministrazione trova riscontro dalla verifica effettuata come esposto nella seguente tabella:

| Descrizione importo | importo |
|---|----------------------|
| Avanzo di amministrazione esercizio precedente | 33.962.314,58 |
| Avanzo/Disavanzo di competenza ... | 4.786.609,95 |
| Radiazione Residui attivi | 107.621,18 |
| Radiazioni Residui passivi | 2.049.751,83 |
| AVANZO DI AMMINISTRAZIONE AL 31 DICEMBRE | 40.691.055,18 |

GESTIONE DEI RESIDUI

Per i residui evidenziati nella situazione amministrativa l'Ente ha fornito specifico elenco distinto anche per anno di formazione. Gli stessi alla data 31 dicembre 2018 risultano così determinati:

RESIDUI ATTIVI

| (A) | (B) | (C= A-B) | (D) | (E=C-D) | F=E/A | G | H=(E+G) |
|-----------------------------------|---------------|-----------------------------|---------------------------|---------------------------------|-----------------|--------------------------|------------------------------|
| Residui attivi al 1° gennaio 2018 | Riscossi 2018 | Residui ancora da incassare | Radiazione residui attivi | Residui attivi ancora in essere | % da riscuotere | Residui attivi anno 2018 | Totale residui al 31/12/2018 |
| 4.188.791,45 | 808.633,09 | 3.380.158,36 | 107.621,18 | 3.272.537,18 | 0,78 | 3.050.299,69 | 6.322.836,87 |



In merito all'andamento degli incassi dei residui attivi si rappresenta quanto segue: i residui attivi sono relativi a diversi programmi di ricerca, il cui saldo sarà incassato al termine di ciascun progetto.

Alla data della presente relazione, i residui attivi di fine esercizio risultano incassati per euro 808.633,09.

RESIDUI PASSIVI

| (A) | (B) | (C= A-B) | (D) | (E=C-D) | F=E/A | G | H=(E+G) |
|------------------------------------|----------------|--------------------------|----------------------------|----------------------------------|-----------------|---------------------------|------------------------------|
| Residui passivi al 1° gennaio 2018 | Pagamenti 2018 | Residui ancora da pagare | Radiazione residui passivi | Residui passivi ancora in essere | % da riscuotere | Residui passivi anno 2018 | Totale residui al 31/12/2018 |
| 7.343.004,68 | 3.643.220,52 | 3.699.784,16 | 2.049.751,83 | 1.650.032,33 | 0,22 | 3.090.808,83 | 4.740.841,16 |

In merito alla situazione dei residui passivi si rappresenta che non esistono criticità.

Alla data della presente relazione, i residui passivi di fine esercizio risultano pagati per euro 3.643.220,52 così come risultano dalle scritture contabili dell'Ente.

E' stato effettuato il riaccertamento dei residui provenienti dagli esercizi precedenti, ai fini del loro mantenimento nelle scritture contabili ed al riguardo il Collegio, ai sensi di quanto previsto dall'articolo 35 del previgente regolamento di contabilità, rappresenta quanto segue:

La cancellazione dal bilancio riguardante i residui attivi e passivi precedenti all'esercizio finanziario 2018 è descritta dalla proposta del Direttore generale trasmessa al Collegio dal Presidente con mail del 25.06.2019.

La situazione dei residui al 01/01/2018 è la seguente:

- ✓ Totale residui attivi al 01/01/2018 prima delle radiazioni: € 4.188.791,45;
- ✓ Totale residui passivi al 01/01/2018 prima delle radiazioni: € 7.343.004,68;

La proposta di radiazione è relativa a:

- Residui attivi da cancellare per un totale complessivo pari ad € 107.621,18;
- Residui passivi da cancellare per un totale complessivo pari ad € 2.049.751,83.

Alla luce delle suddette cancellazioni, la situazione dei residui è la seguente:

- ✓ Totale residui attivi al 31/12/2018 dopo le radiazioni: € 6.322.836,87;
 - ✓ Totale residui passivi al 31/12/2018 dopo le radiazioni: € 4.740.841,16.
- Per i residui attivi le cancellazioni che ammontano ad euro € **107.621,18**, sono afferenti principalmente a minori entrate e rendicontazioni di progetti in misura inferiore rispetto alle somme accertate.

Per i residui passivi le cancellazioni che ammontano ad € 2.049.751,83 e sono dovute ad un ampio ventaglio di motivazioni legate al venir meno delle ragioni debitorie.

Il Collegio procede a campione con metodo non statistico alla verifica dei residui passivi selezionando quelli di importo maggiore ed in particolare i seguenti:

- ✓ l'impegno 2017/40 di € 28.711,27 è relativo a cancellazione per il personale dipendente;
 - ✓ gli impegni 2017/348 e 2017/349 di € 4.852,00 sono relativi alle dimissioni del assegno di ricerca n. 17/2016;

✓ l'impegno 2016/103 di € 5.531,24 è da cancellare in quanto trattasi di duplicazione dell'impegno 1097/2016;

✓ gli impegni n. 2015/715 di € 1.102,88, n. 2016/335 di € 1.340,64, n. 2017/2079 di € 1.303,08, n. 2014/2272 per € 3.135,00, n. 2013/1175 per € 1.309,56, n. 2013/2116 per € 3.040,24 sono da cancellare per insussistenze attive.

Tenuto conto di tutto quanto esposto, rilevato e proposto il Collegio esprime parere favorevole alla proposta di cancellazione dei residui attivi e passivi sottoposta all'esame.

Il valore totale dei residui passivi al 31.12.2018 risulta riportato al netto degli importi "cancellati" come da tabella di seguito riportata.

| Capitolo | Descrizione | Importo | Cancellazioni | Cancellazioni da ristanziare |
|-----------------------------|---|---------------------|------------------|------------------------------|
| F.U.1.01.01.01.001 | Arretrati per anni precedenti corrisposti al personale a tempo | 28.711,27 | 28.711,27 | |
| F.U.1.01.01.01.004 | Ind. ed altri compensi, esclusi i rimborsi spesa per missione, corrisposti al pers. tempo indet. | 201.956,84 | 904,46 | 201.052,38 |
| F.U.1.01.01.01.006 | Voci stipendiali corrisposte al personale a tempo determinato | 18.421,88 | - | 18.421,88 |
| F.U.1.01.01.01.009 | Assegni di ricerca | 11.091,44 | 5.949,84 | 5.141,60 |
| F.U.1.01.02.01.001 | Contributi obbligatori per il personale | 2.404,68 | 43,92 | 2.360,76 |
| F.U.1.01.02.02.001 | Assegni familiari | 3.039,78 | - | 3.039,78 |
| F.U.1.02.01.01.001 | Imposta regionale sulle attività produttive (IRAP) | 960,04 | - | 960,04 |
| F.U.1.03.01.01.002 | Pubblicazioni | 128,56 | 128,56 | |
| F.U.1.03.01.02.001 | Carta cancelleria e stampati | 223,48 | 223,48 | |
| F.U.1.03.01.02.999 | Altri beni e materiali di consumo n.a.c. | 5.023,64 | 5.023,64 | |
| F.U.1.03.02.01.001 | Organi istituzionali dell'amministrazione | 71.549,44 | - | 71.549,44 |
| F.U.1.03.02.02.001 | Rimborso per viaggio e trasloco | 23.768,42 | 0,01 | 23.768,41 |
| F.U.1.03.02.02.005 | Organizzazione e partecipazione a manifestazioni e convegni | 536,80 | 536,80 | |
| F.U.1.03.02.05.003 | Accesso a banche dati e a pubblicazioni on line | 4,68 | 4,68 | |
| F.U.1.03.02.05.006 | Gas | 6,33 | 6,33 | |
| F.U.1.03.02.09.005 | Manutenzione ordinaria e riparazioni di attrezzature | 1.303,08 | 1.303,08 | |
| F.U.1.03.02.09.008 | Manutenzione ordinaria e riparazioni di beni immobili | 343,53 | 343,53 | |
| F.U.1.03.02.11.006 | Patrocinio legale | 9.516,00 | - | 9.516,00 |
| F.U.1.03.02.11.009 | Prestazioni tecnico-scientifiche a fini di ricerca | 3.438,60 | 3.438,60 | |
| F.U.1.03.02.11.010 | Deposito, mantenimento e tutela dei brevetti | 179,25 | 179,25 | |
| F.U.1.03.02.11.999 | Altre prestazioni professionali e specialistiche n.a.c. | 20.094,94 | - | 20.094,94 |
| F.U.1.03.02.12.003 | Collaborazioni coordinate e a progetto | 76.444,43 | 1.080,84 | 75.363,59 |
| F.U.1.03.02.13.001 | Servizi di sorveglianza, custodia e accoglienza | 33,86 | 33,86 | |
| F.U.1.03.02.13.002 | Servizi di pulizia e lavanderia | 0,01 | 0,01 | |
| F.U.1.03.02.13.004 | Stampa e rilegatura | 4.349,80 | 4.349,80 | |
| F.U.1.03.02.13.006 | Rimozione e smaltimento di rifiuti tossico-nocivi e di altri materiali | 41,70 | 41,70 | |
| F.U.1.03.02.13.999 | Altri servizi ausiliari n.a.c. | 610,01 | 0,01 | 610,00 |
| F.U.1.03.02.19.004 | Servizi di rete per trasmissione dati e VoIP e relativa manutenzione | 0,02 | 0,02 | |
| F.U.1.03.02.99.999 | Altri servizi diversi n.a.c. | 134,20 | 134,20 | |
| F.U.1.04.02.01.002 | Liquidazioni per fine rapporto di lavoro | 86.495,19 | 5.531,24 | 80.963,95 |
| F.U.1.04.02.03.001 | Borse di studio | 69.223,42 | - | 69.223,42 |
| F.U.1.04.02.03.003 | Dottorati di ricerca | 50.362,68 | - | 50.362,68 |
| F.U.1.10.03.01.001 | Versamenti IVA a debito per le gestioni commerciali | 5,22 | 5,22 | |
| F.U.2.02.01.03.999 | Mobili e arredi n.a.c. | 823,96 | 823,96 | |
| F.U.2.02.01.05.001 | Attrezzature scientifiche | 616,44 | 616,44 | |
| F.U.2.02.01.05.999 | Attrezzature n.a.c. | 671,00 | 671,00 | |
| F.U.2.02.03.06.999 | Manutenzione straordinaria su altri beni di terzi | 1.357.192,79 | 244,00 | 1.356.948,79 |
| F.U.7.01.02.01.001 | Versamenti di ritenute erariali su Redditi da lavoro dipendente riscosse per conto terzi | 0,50 | 0,50 | |
| F.U.7.01.02.02.001 | Versamenti di ritenute prev.li e assistenziali su Redditi da lavoro dipendente riscosse per c/terzi | 43,92 | - | 43,92 |
| Totale cancellazione | | 2.049.751,83 | 60.330,25 | 1.989.421,58 |

L'Ente ha istituito un "fondo di svalutazione crediti" pari ad euro 121.000,00, corrispondente all'1,91% sul totale dei crediti pari ad euro 6.322.836,87.

pay
89

SITUAZIONE PATRIMONIALE

La situazione patrimoniale viene rappresentata nella seguente tabella:

| ATTIVITA' | Valori al 31/12/2017 | | Valori al 31/12/2018 | |
|---|----------------------|----------------------|----------------------|----------------------|
| | Parziali | Totali | Parziali | Totali |
| A) Crediti verso lo Stato | | | | |
| B) Immobilizzazioni: | | 7.754.135,82 | | 7.078.377,38 |
| Immobilizzazioni Immateriali | 961.126,28 | | 1.364.694,60 | |
| Immobilizzazioni Materiali | 6.719.467,20 | | 5.640.140,44 | |
| Immobilizzazioni Finanziarie | 73.542,34 | | 73.542,34 | |
| C) Attivo circolante: | | 41.577.478,33 | | 45.642.803,65 |
| Rimanenze | 272.159,07 | | 331.907,31 | |
| Residui attivi (crediti) | 4.188.791,45 | | 6.201.836,87 | |
| Attività finanziarie che non costituiscono immobilizzazioni | | | | |
| Disponibilità liquide | 37.116.527,81 | | 39.109.059,47 | |
| D - Ratei e Risconti: | | 1.521.059,65 | | 421.716,94 |
| Ratei e risconti | 1.521.059,65 | | 421.716,94 | |
| TOTALE ATTIVITA' | 50.852.673,80 | 50.852.673,80 | 53.142.897,97 | 53.142.897,97 |
| PASSIVITA' | | | | |
| A - Patrimonio netto | | 21.218.615,94 | | 23.397.494,28 |
| Fondo di dotazione | | | 3.852.450,79 | |
| Riserve obbligatorie e derivanti da leggi | | | 11.732.380,96 | |
| Riserve di rivalutazione | 3.956.953,00 | | 3.956.953,00 | |
| Avanzi economici eserc. prec | 16.968.277,40 | | 2.984.368,08 | |
| Avanzo/Disavanzo economico dell'esercizio | 293.385,54 | | 871.341,45 | |
| B) - Contributi in conto capitale | | 432.725,98 | | 5.949.104,40 |
| per contributi a destinazione vincolata | 432.725,98 | | 5.949.104,40 | |
| C) - Fondi per rischi ed oneri | 105.000,00 | 105.000,00 | 1.150.940,33 | 1.150.940,33 |
| D) - Trattamento di fine rapporto di lavoro subordinato | 7.034.368,49 | 7.034.368,49 | 7.500.296,39 | 7.500.296,39 |
| E) - Residui passivi (Debiti) | 6.943.111,79 | 6.943.111,79 | 4.740.841,16 | 4.740.841,16 |
| F) - Ratei e risconti | | 15.118.851,60 | | 10.404.221,41 |
| Ratei e risconti | 15.118.851,60 | | 10.404.221,41 | |
| TOTALE PASSIVITA' | 50.852.673,80 | 50.852.673,80 | 53.142.897,97 | 53.142.897,97 |

Il patrimonio netto, di euro 23.397.494,28, risulta aumentato rispetto all'esercizio 2018, di euro € 2.178.878,34, la cui composizione, finalizzata alla ricostruzione del primo stato patrimoniale in contabilità civilistica, è esposta nella tabella che segue:

| RIZIONE | monio netto al /12/2017 | incrementi | decrementi | monio netto al /12/2018 |
|---|----------------------------|----------------------|----------------------|----------------------------|
| lo di dotazione | - | 3.852.450,79 | - | 3.852.450,79 |
| erve vincolate | - | 11.732.380,96 | - | 11.732.380,96 |
| nzi (disavanzi) onici portati a nuovo | 16.968.277,40 | - | 13.983.909,32 | 2.984.368,08 |
| zo (disavanzo) ell'esercizio | 293.385,54 | 577.955,91 | - | 871.341,45 |
| e di rivalutazione | 3.956.953,00 | - | - | 3.956.953,00 |
| TOTALE | 21.218.615,94 | 16.162.787,66 | 13.983.909,32 | 23.397.494,28 |

Al 31.12.2018 le immobilizzazioni immateriali sono pari ad € 1.364.694,60, esse risultano incrementate rispetto l'esercizio precedente di € 403.568,32. Tale incremento si riscontra nella voce I.B.6 "immobilizzazioni in corso e acconti" poiché riferiti ad ordini per i quali è sorto l'obbligo contrattuale derivante dall'assunzione dell'impegno di spesa, ma in corso d'opera.



Al 31.12.2018 le immobilizzazioni materiali sono pari ad euro 5.640.140,44, esse risultano decrementate di € 1.079.326,76 per effetto delle cancellazioni intervenute nel corso dell'esercizio. Al suo interno sono allocate le "Immobilizzazioni in corso e acconti" iscritte alla voce B.II.5 "Immobilizzazioni in corso e acconti", poiché riferiti ad ordini per i quali è sorto l'obbligo contrattuale derivante dall'assunzione dell'impegno di spesa, ma in corso d'opera.

Con riferimento agli impegni "cancellati", di cui alle pagine 13 e 14 della nota integrativa, pari complessivamente ad euro 2.796.874,25 (di cui euro 1.305.124,01 relativamente alle immobilizzazioni immateriali ed euro 1.491.750,24 relativamente alle immobilizzazioni materiali), si precisa che sono determinati dai decrementi intervenuti nel registro dei beni ammortizzabili nella contabilità economico-patrimoniale integrata quale impatto delle cancellazione dei residui provenienti dalla contabilità finanziaria.

Al 31/12/2018 le immobilizzazioni finanziarie pari ad euro 73.542,34 risultano invariate rispetto all'esercizio chiuso al 31/12/2017..

Si rappresenta che è in corso la procedura di alienazione, come da Delibera del C.d.A. n. 12 del 27/03/2018, delle partecipazioni detenute nella Biosearch s.r.l e nella Biogem s.c.a.r.l.

Al riguardo il Collegio richiede aggiornamenti in merito alle predette alienazioni alla luce della predetta delibera.

In particolare il Collegio invita l'ente a voler attivare ogni azione utile, anche attraverso eventuali pubblicazioni, tale da poter incentivare il completamento delle alienazioni in questione.

Con riferimento alla predette partecipazioni il Collegio prende visione della comunicazione pervenuta dal MEF attestante la trasmissione della dichiarazione delle partecipazioni possedute alla data del 31.12.2017 effettuata dall'Ente in data 10.04.2019.

I residui attivi misurano i crediti dell'Ente nei confronti dei terzi, essi risultano aumentati rispetto al 2017 di € 2.013.145,42. Dall'analisi dettagliata delle singole voci, risultano aumentati i crediti verso utenti, verso lo Stato e i crediti verso altri mentre, risultano diminuiti i crediti tributari rappresentati dall'Ires, pari a € 29.677,00 quale risultanza della dichiarazione redditi ENC 2019.

I residui passivi misurano i debiti dell'Ente nei confronti dei terzi e risultano diminuiti di € 2.202.270,63 rispetto l'esercizio precedente. Dall'analisi dettagliata delle singole voci risultano diminuiti i debiti verso fornitori, i debiti previdenziali, verso lo Stato e i debiti diversi mentre risultano aumentati i debiti tributari.

Al 31.12.2018 il fondo di dotazione, pari ad euro .3.852.450,79, rappresenta lo scostamento tra l'attivo e il passivo, quale conseguenza dell'allocazione dell'avanzo di amministrazione nelle diverse voci del passivo dello stato patrimoniale, come da prospetto di seguito riportato (di cui alla pagina 39 della nota integrativa):

Handwritten signature and initials, possibly "B" and "11", located in the bottom right corner of the page.

| AVANZO DI AMMINISTRAZIONE 2018 | | | | |
|--|------|---------------------|----------------------|--------------------------------|
| Esercizio | 2018 | AVANZO DISPONIBILE | AVANZO VINCOLATO | AVANZO DI AMMINISTRAZIONE 2018 |
| Totale | | 3.855.709,53 | 36.835.345,65 | 40.691.055,18 |
| RICONCILIAZIONE AVANZO CON STATO PATRIMONIALE | | | | |
| Avanzi portati a nuovo | | 2.984.368,08 | - | 2.984.368,08 |
| Avanzo dell'esercizio in corso | | 871.341,45 | - | 871.341,45 |
| Riserve vincolate da stanziamenti futuri | | - | 6.971.205,98 | 6.971.205,98 |
| Riserve vincolate per prenotazioni aperte | | - | 4.761.174,98 | 4.761.174,98 |
| Fondo Rischi per contenziosi in corso | | - | 200.935,79 | 200.935,79 |
| Fondo Rischi su progetti rendicontati | | - | 930.753,99 | 930.753,99 |
| Fondo svalutazione crediti | | - | 121.000,00 | 121.000,00 |
| Fondo accantonamento pensione complementare | | - | 19.250,55 | 19.250,55 |
| Fondo per trattamento fine rapporto | | - | 7.500.296,39 | 7.500.296,39 |
| Risconti passivi per progetti e ricerche in corso | | - | 10.381.623,57 | 10.381.623,57 |
| Trasferimenti in conto capitale | | - | 5.949.104,40 | 5.949.104,40 |
| TOTALE | | 3.855.709,53 | 36.835.345,65 | 40.691.055,18 |

Nella determinazione dei risconti passivi l'Ente, in mancanza di un decreto attuativo specifico per gli EPR sulla materia, ha fatto riferimento al Decreto Ministeriale 19/2014, art. 4, comma 1, lettera g), il quale pur disciplinando il sistema universitario si presenta adeguato alle esigenze contabili dell'Ente stesso.

Con riferimento ai ratei e risconti l'

CONTO ECONOMICO

Il conto economico evidenzia i componenti positivi e negativi della gestione secondo criteri di competenza economica e presenta i seguenti valori:



| CONTO ECONOMICO | | |
|--|---------------|---------------|
| Descrizione | 2018 | 2017 |
| A) Valore della produzione | 20.814.539,73 | 16.776.037,16 |
| B) Costi della produzione | 19.942.812,18 | 16.388.687,61 |
| Differenza tra valore e costi della produzione (A-B) | 871.727,55 | 387.349,55 |
| C) Proventi e oneri finanziari | - 0,10 | - 76,94 |
| D) Rettifiche di valore di attività finanziarie | - | - 93.445,07 |
| E) Proventi e oneri straordinari | | |
| Risultato prima delle imposte (A-B ±C±D±E) | 871.727,45 | 293.827,54 |
| Imposte dell'esercizio | 386,00 | 442,00 |
| Avanzo/Disavanzo Economico | 871.341,45 | 293.385,54 |

Il valore della produzione, pari ad € 20.814.539,73 risulta aumentato, rispetto il 2017, di € 4.038.502,57. Con l'entrata in vigore del D.Lgs. 139/2015 i proventi straordinari, pari ad € 2.050.991,57, sono stati imputati alla voce A.5.c

I costi della produzione, che ammontano a € 19.942.812,18 risultano aumentati rispetto al 2017, di € 3.554.124,57. Con l'entrata in vigore del D.Lgs. 139/2015 gli oneri straordinari, pari ad € 107.746,16, sono stati imputati alla voce B.14.

Tra i costi della produzione trovano collocazione gli ammortamenti delle immobilizzazioni immateriali e materiali pari ad € 1.402.454,38.

Alla data di chiusura dell'esercizio risultano iscritte alla voce B.10.c svalutazioni di crediti pari ad euro 121.000,00. Nella determinazione si è tenuto conto del presunto rischio di perdite previste per inesigibilità determinando, con un processo di valutazione forfettario come definito dall'OIC 15, la percentuale di svalutazione da applicare ai crediti nella misura del 1,91%.

Alla data di chiusura dell'esercizio risultano accantonamenti per rischi ed oneri futuri riferiti ai contenziosi in corso e ai progetti rendicontati ma in attesa di certificazione degli enti finanziatori.

Alla data di chiusura dell'esercizio risultano iscritti nel conto economico oneri finanziari pari ad euro 0,10 interamente spesi nell'esercizio di riferimento.

I proventi e gli oneri straordinari, a seguito dell'entrata in vigore del D.lgs 139/2015, sono iscritti, nel valore della produzione alla voce A.5.c e nei costi della produzione alla voce B.14 e, pertanto, non trovano collocazione nei punti specifici della tabella che precedono

Le Imposte dell'esercizio pari ad € 386,00 si riferiscono all'IRES dovuta sul reddito fondiario del fabbricato di Ischia, utilizzato ai fini istituzionali. Inoltre, non è stato rilevato nessun accantonamento IRAP in quanto l'imposta è stata determinata secondo il metodo retributivo previsto per gli Enti pubblici, ed imputata direttamente al conto economico nella voce B.9.e (altri costi per il personale).

Al riguardo, si rappresenta che l'utile dell'esercizio 2018 misura il risultato economico della competenza, quale differenza tra gli accertamenti e gli impegni correnti, rettificati in ossequio al principio civilistico della competenza economica. Pertanto, la differenza tra l'avanzo di competenza della gestione finanziaria e il risultato economico della competenza è dettagliatamente illustrato a pagina 37 della nota integrativa.


13

Il risultato economico dopo le imposte è pari a € 871.371,45 che sarà portato ad incremento del Patrimonio netto.

Le "insussistenze del passivo", pari ad euro 2.050.991,57, risultano composte dai totale dei residui passivi "cancellati", per euro 2.049.751,83, e dalle differenze dell'impatto delle oscillazioni dei tassi di cambio sulle fatture estere, pari ad euro 1.239,74.

La somma accantonata nel "fondo rischi", pari ad euro 1.026.689,78, risulta composta dalle somme dei programmi rendicontati ma non ancora certificati, per euro 930.753,99, e dall'incremento del fondo per contenziosi in essere, per euro 95.935,79.

ATTIVITÀ DI VIGILANZA EFFETTUATA DALL'ORGANO DI CONTROLLO INTERNO NEL CORSO DELL'ESERCIZIO

Il Collegio, nel corso dell'esercizio 2018, ha verbalizzato n.18 riunioni ed ha verificato che l'attività dell'organo di governo e del management dell'Ente si sia svolta in conformità alla normativa vigente, partecipando con almeno un suo componente alle riunioni del Consiglio di Amministrazione nel corso delle quali non sono emerse gravi irregolarità.

Inoltre, il Collegio dà atto che:

- è stata allegata alla Relazione sulla gestione l'attestazione dei tempi di pagamento resa ai sensi dell'articolo 41, comma 1, del DL 24 aprile 2014, n. 66, convertito dalla legge 23 giugno 2014, n. 89, con l'indicazione dell'importo dei pagamenti relativi a transazioni commerciali effettuati, nel corso nell'esercizio 2018, dopo la scadenza dei termini previsti dal D.lgs n. 231/2002 e con l'indicazione dei giorni di ritardo medio dei pagamenti effettuati nel corso dell'esercizio 2018, rispetto alla scadenza delle relative fatture (indicatore annuale di tempestività dei pagamenti); tale dato ammonta a + 6,37, così come risulta dall'applicativo dell'Ente. Si raccomanda la pubblicazione sul sito internet da parte dell'Ente.
- L'Ente ha regolarmente adempiuto agli adempimenti previsti dall'art. 27, commi 2, 4 e 5 del D.L. n. 66/2014, convertito dalla legge n. 89/2014, in tema di tempestività dei pagamenti delle transazioni commerciali;
- La comunicazione annuale attraverso al PCC, da effettuarsi entro il 30 aprile di ciascun anno, relativa ai debiti commerciali certi, liquidi ed esigibili, non ancora estinti, maturati al 31/12/2018, ai sensi dell'art. 7, comma 4 bis, del DL 35/2013, non è stata resa, in quanto alla data del 31/12/2018 esistono debiti commerciali
- l'Ente ha rispettato le singole norme di contenimento previste dalla vigente normativa come risulta dal prospetto sintetico di seguito riportato:



| Tipologia di spesa | Riferimenti normativi | Limite di spesa | Importo impegnato anno n 2018 |
|---|-----------------------|-------------------|-------------------------------|
| | | (importo in euro) | (importo in euro) |
| Spese per gli organi | D.L 78/2010 | 160.672,19 | 121.877,94 |
| Spese per relazioni pubbliche, convegni, mostre, pubblicità e di rappresentanza | D.L 78/2010 | 6.845,84 | 6.845,84 |
| Spese per formazione | D.L 78/2010 | 2.662,50 | 350,00 |
| Spese per missioni | D.L 78/2010 | 38.406,12 | 38.406,12 |
| Spese per taxi | D.L 78/2010 | 1.483,60 | 320,73 |
| Contratto integrativo | D.L 112/2008 | 942.324,00 | 29.291,00 |

L'Ente ha provveduto ad effettuare i versamenti al Bilancio dello Stato provenienti dalle citate riduzioni di spesa con mandati nn. 5415, 5416, 5417, 5818, 5419, 5420, 5421, 5422 e 5423 del 19/12/2018, per complessivi euro 105.346,79.

Il Collegio attesta, inoltre, che nel corso dell'anno sono state regolarmente eseguite le verifiche periodiche previste dalla vigente normativa, durante le quali si è potuto attestare la corretta tenuta della contabilità.

Nel corso di tali verifiche si è proceduto, inoltre, al controllo dei valori di cassa economale, al controllo sulla corretta gestione del magazzino, alla verifica del corretto e tempestivo adempimento dei versamenti delle ritenute e delle altre somme dovute all'Erario, dei contributi dovuti ad Enti previdenziali ed al controllo in merito all'avvenuta presentazione di tutte le dichiarazioni fiscali.

Sulla base dei controlli svolti è sempre emersa una sostanziale corrispondenza tra le risultanze fisiche e la situazione contabile, e non sono state riscontrate violazioni degli adempimenti civilistici, fiscali e previdenziali.

Relazione del Presidente

L'organo di revisione attesta che la relazione predisposta dal presidente dell'Ente è stata redatta conformemente a quanto previsto dall'articolo 46 del D.P.R. 97/2003.

Essa specifica l'andamento della gestione dell'Ente nel suo complesso ed esprime le valutazioni di efficacia dell'azione condotta sulla base dei risultati conseguiti in rapporto ai programmi ed ai costi sostenuti.

Nella relazione sono evidenziati i criteri di valutazione del patrimonio e delle componenti economiche, l'analisi dei principali scostamenti intervenuti rispetto alle previsioni e le motivazioni delle cause che li hanno determinati.



CONCLUSIONI

Nella nota integrativa viene esposto un apposito relativo all'indicatore del limite delle spese di personale, previsto ai sensi dell'art. 9 del Dlgs 218/2016; tale indicatore correttamente calcolato sulla media delle spese del triennio 2016/2018 è pari al 41,86%.

Il Collegio, tenuto conto delle difficoltà riscontrate inevitabilmente dall'Ente, dovute al passaggio ad una contabilità civilistica, riscontra positivamente il lavoro svolto dall'Ente.

Il Collegio, visti i risultati delle verifiche eseguite, attestata la corrispondenza del Rendiconto generale alle risultanze contabili, verificata l'esistenza delle attività e passività e della loro corretta esposizione in bilancio, nonché l'attendibilità delle valutazioni di bilancio, verificata la correttezza dei risultati finanziari, economici e patrimoniali della gestione, nonché l'esattezza e la chiarezza dei dati contabili presentati nei prospetti di bilancio e dei relativi allegati, accertato il conseguimento dell'equilibrio di bilancio, esprime

parere favorevole

all'approvazione del rendiconto generale dell'esercizio 2018 da parte del Consiglio di Amministrazione della Stazione Zoologica "Anton Dohrn".

Il Collegio dei Revisori dei conti

Dott. Giuseppe Di Nardo



Dott. Emanuele Bertulli





180150113690