

# SENATO DELLA REPUBBLICA

---

XVIII LEGISLATURA

---

Doc. XV  
n. 295

## **RELAZIONE DELLA CORTE DEI CONTI AL PARLAMENTO**

**sulla gestione finanziaria degli Enti sottoposti a controllo  
in applicazione della legge 21 marzo 1958, n. 259**

**AGENZIA NAZIONALE PER LA SICUREZZA DEL VOLO (ANSV)**

**(Esercizio 2018)**

---

**Comunicata alla Presidenza il 25 giugno 2020**

---





CORTE DEI CONTI

SEZIONE DEL CONTROLLO SUGLI ENTI

DETERMINAZIONE E RELAZIONE SUL RISULTATO DEL  
CONTROLLO ESEGUITO SULLA GESTIONE  
FINANZIARIA DELL'AGENZIA NAZIONALE PER LA  
SICUREZZA DEL VOLO  
(ANSV)

2018

Relatore: Consigliere Adriana La Porta

Ha collaborato  
per l'istruttoria e l'elaborazione dei dati  
Ilaria Verduchi



## CORTE DEI CONTI

---

### SEZIONE DEL CONTROLLO SUGLI ENTI

Nell'adunanza del 5 giugno 2020, tenutasi in video conferenza ai sensi dell'art. 85, comma 3, lettera e) del decreto-legge 17 marzo 2020 n. 18, convertito nella legge 24 aprile 2020 n. 27;  
visto l'art.100, secondo comma, della Costituzione;  
visto il testo unico delle leggi sulla Corte dei conti approvato con r.d. 12 luglio 1934, n. 1214;  
viste le leggi 21 marzo 1958, n.259 e 14 gennaio 1994, n. 20;  
visto l'art. 14 del decreto legislativo 25 febbraio 1999 n. 66, con il quale l'Agenzia nazionale per la sicurezza del volo è stata sottoposta al controllo della Corte dei conti, con le modalità stabilite dall'art. 12 della citata legge n. 259 del 1958;  
visto il conto consuntivo dell'Ente suddetto relativo all'esercizio finanziario 2018, nonché le annesse relazioni del Presidente dell'Ente e del Collegio dei revisori dei conti, trasmessi alla Corte dei conti in adempimento dell'art. 4 della citata legge n. 259 del 1958;  
esaminati gli atti;  
udito il relatore Consigliere Adriana La Porta e, sulla sua proposta, discussa e deliberata la relazione con la quale la Corte, in base agli atti ed agli elementi acquisiti, riferisce alle Presidenze delle due Camere del Parlamento il risultato del controllo eseguito sulla gestione finanziaria dell'Agenzia nazionale per la sicurezza del volo per l'esercizio 2018;  
ritenuto che, assolti così gli adempimenti di legge, si possano, a norma dell'art. 7 della citata legge n. 259 del 1958, comunicare alle dette Presidenze, il conto consuntivo - corredato delle relazioni degli organi amministrativi e di revisione - e la relazione come innanzi deliberata, che alla presente si unisce, quale parte integrante;



# CORTE DEI CONTI

---

P. Q. M.

comunica, alle Presidenze delle due Camere del Parlamento, insieme con il conto consuntivo per l'esercizio 2018 - corredato delle relazioni degli organi amministrativi e di revisione - l'unita relazione con la quale la Corte riferisce il risultato del controllo eseguito sulla gestione finanziaria dell'Agenzia nazionale per la sicurezza del volo per il detto esercizio.

**ESTENSORE**

*Adriana La Porta*

**PRESIDENTE**

*Manuela Arrigucci*

**DIRIGENTE**

*Gino Galli*

depositato in segreteria

# SOMMARIO

PREMESSA.....	1
1. IL QUADRO NORMATIVO E PROGRAMMATICO DI RIFERIMENTO .....	2
2. GLI ORGANI.....	4
2.1 Normativa.....	4
2.2 Compensi per gli organi .....	4
3. LA STRUTTURA E LE RISORSE UMANE .....	6
3.1 Le risorse umane.....	6
3.2 Contrattazione collettiva e contrattazione integrativa .....	8
3.3 Spese per il personale.....	9
3.4 Incarichi di consulenza .....	10
3.5 Formazione del personale .....	10
3.6 Processo di informatizzazione e di aggiornamento tecnologico .....	11
3.7 I controlli interni .....	11
4. ATTIVITA' ISTITUZIONALE.....	13
4.1 Inchieste ed attività di studio e di indagine.....	13
4.2 Rapporti internazionali.....	14
4.3 Laboratori tecnologici dell'ANSV .....	15
5. I RISULTATI CONTABILI DELLA GESTIONE.....	16
5.1 Conto consuntivo e gestione finanziaria .....	16
5.2 La situazione amministrativa.....	21
5.3 Il conto economico.....	22
5.4 Lo stato patrimoniale .....	24
6. CONCLUSIONI.....	27

## INDICE TABELLE

Tabella 1 - Spese per gli organi .....	5
Tabella 2 - Compensi per gli organi .....	5
Tabella 3 - Consistenza del personale .....	7
Tabella 4 - Spese per il personale .....	9
Tabella 5 - Rendiconto finanziario - Parte entrata .....	17
Tabella 6 - Rendiconto finanziario - Parte uscita .....	18
Tabella 7 - Situazione amministrativa .....	21
Tabella 8 - Conto economico.....	23
Tabella 9 - Stato patrimoniale.....	25



## **PREMESSA**

Con la presente relazione la Corte riferisce al Parlamento, a norma dell'art. 7 della legge 21 marzo 1958, n. 259, sul risultato del controllo svolto, con le modalità di cui all'art. 12 della medesima legge, sulla gestione finanziaria dell'Agenzia nazionale per la sicurezza del volo (ANSV) per l'esercizio 2018 e sulle vicende di maggior rilievo intervenute fino a data corrente. Il precedente referto, relativo all'esercizio 2017, approvato con determinazione n. 54 del 23 maggio 2019, è pubblicato in Atti Parlamentari, XVIII Legislatura, Doc. XV, n. 158.

# 1. IL QUADRO NORMATIVO E PROGRAMMATICO DI RIFERIMENTO

L'Agenzia nazionale per la sicurezza del volo (ANSV) è stata istituita con d.lgs. 25 febbraio 1999, n. 66, in attuazione delle disposizioni contenute nella direttiva comunitaria n. 94/56/CE del Consiglio del 21 novembre 1994, come sostituita dal regolamento (UE) n. 996 del 2010 del Parlamento europeo e del Consiglio del 20 ottobre 2010, che riprende i principi contenuti nell'allegato 13 della Convenzione relativa all'aviazione civile internazionale, stipulata a Chicago il 7 dicembre 1944, noto come Allegato13 ICAO - *Aircraft Accident and Incident Investigation*. L'ANSV è un ente pubblico, posto in posizione di autonomia rispetto al sistema "aviazione civile", così come richiesto dalla citata direttiva<sup>1</sup>. L'Ente è posto sotto la vigilanza della presidenza del Consiglio dei ministri.

L'ANSV è l'autorità investigativa per la sicurezza dell'aviazione civile nello Stato italiano, posta in posizione di terzietà rispetto al sistema dell'aviazione civile. In quanto tale, l'ANSV non ha compiti di regolazione, controllo o gestione del sistema aviazione civile, competenze attribuite ad altri soggetti operanti nel settore aeronautico.

Le funzioni dell'Agenzia riguardano essenzialmente:

- a) le inchieste di sicurezza relative agli incidenti ed agli inconvenienti occorsi ad aeromobili dell'aviazione civile, con l'obiettivo di individuare le cause degli stessi a fini di prevenzione, emanando, quando necessario, le opportune raccomandazioni di sicurezza;
- b) l'attività di studio e di indagine per migliorare la sicurezza del volo.

Il ruolo dell'ANSV nelle inchieste su incidenti aerei assume, pertanto, un profilo di rilievo, che deve, tuttavia, conciliarsi con le concomitanti competenze dell'Autorità giudiziaria nazionale. Al riguardo, l'art. 12 (Coordinamento delle inchieste) del regolamento UE n. 996 del 2010, ha introdotto specifiche disposizioni in materia di coordinamento tra l'inchiesta di sicurezza degli organi nazionali preposti quali l'ANSV e quella eventualmente concomitante dell'autorità giudiziaria di ogni singolo Stato membro.

---

<sup>1</sup> Art.4 del reg. (UE) n.996 del 2010: "*L'autorità investigativa per la sicurezza dell'aviazione civile-*"

1. Ciascuno Stato membro provvede affinché le inchieste in materia di sicurezza siano condotte o vigilate, senza interferenze esterne, da un'autorità investigativa nazionale permanente per la sicurezza dell'aviazione civile o sotto il controllo di tale autorità (l'«autorità investigativa per la sicurezza») in grado di condurre, in modo indipendente, un'inchiesta di sicurezza completa, o per conto proprio o mediante accordi con altre autorità investigative per la sicurezza.
2. Tale autorità è indipendente sul piano funzionale, in particolare nei confronti delle autorità aeronautiche competenti in materia di aeronavigabilità, certificazione, operazioni di volo, manutenzione, rilascio delle licenze, controllo del traffico aereo o gestione degli aerodromi e in generale nei confronti di qualsiasi altra parte o ente i cui interessi o finalità possano entrare in conflitto con il compito ad essa assegnato o influenzarne l'obiettività."

Infatti, in base a detto art. 12, in caso di indagini conseguenti ad incidenti aerei o, comunque, dipendenti da inconvenienti nel settore dell'aviazione civile, è indispensabile che sia assicurata l'effettiva osservanza del regolamento comunitario.

In particolare, in attuazione del paragrafo 3 di detto articolo, come già evidenziato nelle relazioni per l'esercizio 2015 e 2016, l'ANSV ha sottoscritto, nel corso del 2015, l'accordo preliminare tipo predisposto con il Ministero della giustizia e, quindi, i conseguenti accordi preliminari ivi previsti con tutte le 140 Procure della Repubblica presso i Tribunali ordinari, oltre agli accordi preliminari conclusi con le Procure della Repubblica presso i Tribunali per i minorenni, con il Ministero della difesa- Arma dei carabinieri, con il corpo delle Capitanerie di porto, con l'ENAC, l'ENAV Spa e la Polizia di Stato.

Ai sensi del d.lgs. 2 maggio 2006, n. 213, l'ANSV svolge il compito di istituzione e gestione del "Sistema di segnalazione volontaria", previsto dalla direttiva 2003/42/CE del Parlamento europeo e del Consiglio del 13 giugno 2003, come sostituita dal regolamento UE n. 376 del 2014, relativo alla segnalazione di taluni eventi nel settore dell'aviazione civile.

L'Agenzia svolge, inoltre, ai sensi dell'articolo 2 del d.lgs. 14 gennaio 2013, n. 18<sup>2</sup>, la funzione di organismo responsabile dell'applicazione del decreto medesimo ed irroga le sanzioni amministrative pecuniarie previste dall'articolo 4 ai sensi della legge 24 novembre 1981, n. 689<sup>3</sup>. L'Ente non ha entrate proprie e l'unica fonte di finanziamento è costituita dalla contribuzione annuale da parte dello Stato, per cui l'operatività dell'Agenzia è condizionata dai vincoli introdotti dalle leggi finanziarie e di bilancio. Dopo che, a partire dall'anno 2002, si era registrata una progressiva riduzione dello stanziamento complessivo di bilancio (passato dai 5.164.569 euro del 2001 ai 2.504.421 euro del 2012), dal 2013 vi è stata una ripresa di detto apporto; lo stanziamento si attesta, infatti, nel 2018 ad euro 4.424.919 (euro 4.442.001 nel 2017 ed euro 4.449.750 nel 2016).

Nel 2018 è entrato in vigore il regolamento UE 1139/2018 che, all'art.135, modifica l'art.5 del regolamento UE 996/2010, circa l'obbligo di svolgere un'inchiesta di sicurezza tutte le volte in cui in un incidente/inconveniente grave sia coinvolto un aeromobile al quale si applichi il regolamento in questione.

---

<sup>2</sup> Recante "Disciplina sanzionatoria per la violazione delle disposizioni del regolamento (UE) n. 996/2010 sulle inchieste e la prevenzione degli incidenti e inconvenienti nel settore dell'aviazione civile, nonché abrogazione della direttiva 94/56/CE."

<sup>3</sup> Il relativo procedimento sanzionatorio è stato disciplinato con deliberazione n. 51 del 2013 del Collegio dell'Agenzia, approvato dalla Presidenza del Consiglio dei Ministri in data 23 ottobre 2013, sentiti i Ministeri della giustizia e delle infrastrutture e dei trasporti. I proventi delle sanzioni medesime, ai sensi dell'art. 6, comma 1, del menzionato d.lgs. n. 18 del 2013, sono versati in 'entrata nel bilancio dello Stato.

## 2. GLI ORGANI

### 2.1 Normativa

Come già riferito nelle precedenti relazioni, l'ANSV è stata interessata dal processo di riordino conclusosi con l'emanazione del d.p.r. 5 ottobre 2010 n.189<sup>4</sup> che ha previsto, in particolare, tre organi, il cui mandato è di cinque anni, rinnovabili una sola volta:

- il Presidente;
- il Collegio (composto da tre membri);
- il Collegio dei revisori dei conti.

A capo degli uffici dell'Ente è posto un Direttore generale.

Nei primi mesi del 2018 si è conclusa la procedura di nomina dei nuovi componenti del Collegio, designati con d.p.c.m. del 22 dicembre 2017<sup>5</sup>. Infatti, il Collegio dei revisori era stato ricostituito, per un quinquennio, con d.p.c.m. 2 novembre 2016.

Con d.p.r. in data 5 gennaio 2017<sup>6</sup> era stato nominato il Presidente, per un quinquennio, con decorrenza del mandato dalla fine della procedura di rinnovo del Collegio dell'ANSV.

In data 29 marzo 2018 si è tenuta la seduta di insediamento del nuovo Collegio.

### 2.2 Compensi per gli organi

Come già riferito nelle precedenti relazioni, il compenso annuo lordo per i componenti degli organi di amministrazione e controllo dell'Agenzia è stato determinato con d.p.c.m. del 2 agosto 2012, adottato giusto parere formulato dal Ministero dell'economia e delle finanze con nota n. 17704 del 17 luglio 2012.

La presidenza del Consiglio dei ministri, sentito il parere del MEF, ha riconfermato anche per i nuovi organi i compensi in vigore precedentemente, di cui al d.p.c.m. 2 agosto 2012.

Ai suddetti organi, nonché al Magistrato delegato al controllo ex art. 12 l. n. 259 del 1958, spetta anche un gettone di presenza per giornata di seduta, a suo tempo fissato nell'importo lordo di euro 103,00.

Il citato d.p.c.m. prevede altresì che i compensi degli organi ed i gettoni di presenza, come sopra determinati, siano ridotti del 10 per cento ai sensi dell'art. 1, comma 58, della legge n.

---

<sup>4</sup> Come risulta dalle premesse del d.p.r., il Governo non ha ritenuto "possibile prevedere la fusione, la trasformazione o la soppressione" dell'Agenzia ed ha quindi optato per il riordino dell'Ente medesimo.

<sup>5</sup> Registrato alla Corte dei conti n.362 del 23 febbraio 2018.

<sup>6</sup> Registrato alla Corte dei conti n.260 del 30 gennaio 2017.

266 del 2005, e di un ulteriore 10 per cento ai sensi dell'art. 6, comma 3, del decreto-legge n. 78 del 2010, convertito dalla legge n. 122 del 2010. Le "spese per altre missioni", 383 euro nel 2018, risultano al di sotto del limite del 50 per cento della spesa sostenuta nel 2009 (euro 2.665). Per le missioni di natura ispettiva l'ANSV si avvale della diretta esclusione dal limite di spesa prevista dall'art.6, comma 12, del decreto-legge n. 78 del 2010.

Le tabelle che seguono espongono, rispettivamente, le spese sostenute dall'Ente per gli Organi e i compensi riconosciuti ai componenti degli Organi stessi.

**Tabella 1 - Spese per gli organi**

<b>Spese per organi</b>	<b>2017</b>	<b>2018</b>
Presidente e membri del collegio	111.555	122.601
compensi collegio revisori	30.471	30.471
gettone presenza organi	2.266	8.034
oneri previdenziali a carico dell'ANSV	19.248	27.500
indennità missione componenti organi	48.709	48.427
<b>Totale</b>	<b>212.249</b>	<b>237.033</b>

Fonte: da rendiconto finanziario ANSV

**Tabella 2 - Compensi per gli organi**

	<b>Compenso lordo*</b>
Presidente	90.359,55
Componente Collegio	10.458,25
Pres. Collegio revisori	9.621,59
Componente Collegio revisori	7.529,95
Gettone di presenza	83,43

\* al netto delle riduzioni di cui agli artt. 1, c. 58 L.266/2005 e 6, c.3 D.L. 78/2010

Fonte: Elaborazione Corte dei conti su dati ANSV

### 3. LA STRUTTURA E LE RISORSE UMANE

L'Ente ha unica sede in Roma, in un immobile di proprietà, iscritto nel conto del patrimonio, ed è articolato su due uffici dirigenziali, la Direzione amministrativa (DA) e la Direzione inchieste e prevenzione proattiva (DIPP).

#### 3.1 Le risorse umane

La dotazione organica dell'Ente è stata rideterminata, nel 2013, ai sensi dell'art. 2 del d.l. 6 luglio 2012 n. 95, convertito dalla legge 7 agosto 2012 n. 135, con d.p.c.m. 22 gennaio 2013; a fronte di una dotazione organica iniziale di 55 unità di personale (prevista dal d.lgs. n. 66 del 1999, comprendente, tra gli altri, 12 funzionari tecnici investigatori e 3 dirigenti) si è passati ad una dotazione organica di 30 unità di personale (come da decreto del Presidente del Consiglio dei Ministri 22 gennaio 2013) così distinte: 2 dirigenti; 12 tecnici investigatori nell'area professionale operativa; 16 dipendenti di area professionale tecnica, economica e amministrativa, di cui 13 cat. C funzionari, 2 cat. B collaboratori e 1 cat. A operatore.

Detta dotazione organica non ha mai trovato piena copertura; alla data del 31 dicembre 2018, così come al 31 dicembre del precedente esercizio, risultano in servizio 21 unità di personale, di cui solamente due con la qualifica di tecnico- investigatore (su una dotazione organica che ne prevede complessivamente 12) a cui vanno aggiunte cinque unità di personale dell'Aeronautica militare in comando triennale, a far data dal 2015, presso l'ANSV ed operanti con la qualifica di tecnici-investigatori, sulla base di un protocollo d'intesa con l'Aeronautica militare<sup>7</sup>.

Attesa la delicatezza delle funzioni esercitate dall'Ente, si rileva l'evidente criticità dell'organico effettivo del personale tecnico-investigativo, solo parzialmente coperto con l'assunzione di due unità di personale, effettuata nel 2019<sup>8</sup>.

---

<sup>7</sup>Al fine di sopperire alle esigenze operative contingenti, l'ANSV ha concluso, nel 2014, un protocollo d'intesa con l'Aeronautica militare, che prevede, tra l'altro, la possibilità di avvalersi di personale della citata Forza armata, in posizione di comando presso l'ANSV per un limitato periodo di tempo, da impiegare nell'area investigativa.

In virtù del testé citato accordo, e dopo che l'ANSV ha ottenuto dal Ministero dell'economia e delle finanze il nulla osta di competenza per le relative operazioni di bilancio, hanno preso servizio, nel 2015, in posizione di comando, per un periodo di tre anni, 5 unità di personale militare che si assommano alle due unità già presenti e a tempo indeterminato, ma ancora in numero insufficiente rispetto alla pianta organica approvata che ne prevede 12.

<sup>8</sup> Si riporta il numero di investigatori in servizio presso alcune autorità investigative europee per la sicurezza dell'aviazione civile, omologhe dell'ANSV: BEA (Francia): 40 investigatori a tempo pieno, più circa 150 *field investigator* di supporto per incidenti che abbiano coinvolto aeromobili dell'aviazione generale; BFU (Germania): 18 investigatori a tempo pieno, più 65 investigatori *part-time/freelance*, che intervengono, a richiesta dello stesso BFU, per eventi in cui siano stati coinvolti aeromobili

Nel rapporto informativo sull'attività vengono illustrate le incombenze dei tecnici investigativi nello svolgimento delle funzioni dell'Ente che si riassumono di seguito:

- completare le inchieste di sicurezza avviate;
- acquisire informazioni per l'apertura di nuove inchieste;
- svolgere approfondimenti sugli eventi segnalati, alcuni dei quali confluiscono in una specifica attività di studio;
- partecipare alle inchieste di sicurezza di incidenti che coinvolgano aeromobili di interesse italiano occorsi all'estero;
- assicurare il proprio supporto all'attività istituzionale nelle sedi internazionali ed europee.

L'Agenzia, al riguardo, ha reiteratamente richiesto la concessione di deroghe alla vigente normativa sul *turnover*, per poter avviare una procedura concorsuale per il personale tecnico-investigativo ed è stata autorizzata con decreto del presidente del Consiglio dei Ministri del 31 dicembre 2015 ad avviare nel triennio 2015-2017 procedure per il reclutamento di un funzionario tecnico-investigativo.

Nel corso del 2017 l'ANSV ha ottenuto autorizzazione per elevare a due il numero dei posti messi a concorso, di cui uno a tempo pieno e l'altro con rapporto di lavoro a tempo parziale al 90 per cento (percentuale da porre in relazione alle risorse economiche disponibili derivanti dalle cessazioni dal servizio verificatesi negli anni 2015 e 2016). Detto concorso è stato espletato nel corso del 2018 e nel 2019 sono state assunte le due unità, pertanto al 31 dicembre 2018 il numero dei dipendenti non subisce alcuna variazione rispetto al precedente esercizio.

**Tabella 3 - Consistenza del personale**

<b>Personale</b>	<b>Dotazione organica (decreto PCM 22 gennaio 2013)</b>	<b>Personale in servizio al 31 12.2017</b>	<b>Personale in servizio al 31 12.2018</b>
<b>Dirigenti</b>	2	0	0
<b>Tecnici investigativi</b>	12	7*	7*
<b>Area Amministrativa</b>	16	14	14
<i>categoria C</i>	13	12	12
<i>categoria B</i>	2	2	2
<i>categoria A</i>	1	0	0
<b>TOTALE</b>	<b>30</b>	<b>21</b>	<b>21</b>

Fonte: Elaborazione Corte dei conti sui dati del bilancio ANSV \* 5 unità in comando dall'Aeronautica militare

---

dell'aviazione generale di massa massima al decollo inferiore ai 2000 chilogrammi; UK AAIB (Regno Unito): 35 investigatori a tempo pieno.

L'attuale organizzazione dell'Ente è il risultato degli interventi di razionalizzazione effettuati negli anni precedenti<sup>9</sup>.

A capo degli uffici dell'Ente è posto il Direttore generale, scelto tra soggetti di comprovata capacità giuridico-amministrativa e di gestione del personale.

Il Direttore generale è stato nominato con deliberazione del Collegio n. 26 del 15 maggio 2013, con decorrenza 1° giugno 2013, per un periodo di cinque anni. Con deliberazione del Collegio n. 8 del 24 aprile 2018 l'incarico è stato rinnovato per un ulteriore quinquennio, salvo il rispetto della normativa in vigore relativa ai pubblici dipendenti in materia di collocamento a riposo per superamento limiti di età. Riguardo al trattamento giuridico trovano applicazione le disposizioni in materia di rapporto di lavoro di cui al contratto collettivo nazionale dei lavoratori del personale dirigente dell'ENAC, mentre il trattamento economico è stato stabilito con deliberazione del Collegio n.27 in pari data; tale provvedimento ha confermato le misure già fissate con deliberazione n. 2 del 2011 del Collegio medesimo, in un compenso annuo lordo pari ad euro 90.607 ed in un'indennità di risultato lorda pari ad euro 7.000 annui, da liquidare previa verifica del raggiungimento degli obiettivi assegnati.

### **3.2 Contrattazione collettiva e contrattazione integrativa**

Ai sensi dell'art.8, comma 5, del d.lgs. n. 66 del 1999, al personale dell'Agenzia si applica il trattamento giuridico ed economico previsto per le corrispondenti qualifiche dell'Ente nazionale per l'aviazione civile (ENAC), con una contrattazione integrativa aziendale in materia di produttività. In data 12 febbraio 2018 è stato sottoscritto il nuovo contratto collettivo nazionale di lavoro "Funzioni Centrali", biennio economico 20-2018 che sostituisce il contratto collettivo nazionale di lavoro relativo al personale non dirigente dell'ENAC- biennio economico 2008-2009, sottoscritto in data 18 marzo 2010.

In data 7 giugno 2018 è stato firmato accordo con le OO.SS. relativamente al premio di produttività 2017.

La quota disponibile del fondo unico amministrazione 2017, pari a consuntivo a complessivi euro 117.730, (euro 129.513 nel 2016), è destinata a finanziare il premio di produttività relativo

---

<sup>9</sup> Deliberazione del Collegio n. 65 del 19 dicembre 2013, emanata ai sensi del decreto-legge 6 luglio 2012, n. 95, convertito con modificazioni, dalla legge 7 agosto 2012, n. 135 e dell'art. 2, comma 7, del decreto-legge 31 agosto 2013, n. 101, convertito dalla legge 30 ottobre 2013, n. 125.



all'anno 2017, distribuito secondo i criteri di valutazione del perseguimento degli obiettivi dell'Ente e individuali nel rispetto della normativa vigente ed erogato nel mese di novembre 2019.

### 3.3 Spese per il personale

Le spese per il personale sostenute dall'Agenzia nel 2018 ammontano ad euro 1.809.608, in lieve aumento rispetto al precedente esercizio (euro 1.797.760); il dettaglio è indicato nella seguente tabella.

**Tabella 4 - Spese per il personale**

	2017	2018	Δ% 2018/2017
Stipendi ed altre indennità	882.565	897.463	1,69
Compensi lavoro straordinario	54.541	51.220	-6,09
Oneri previdenziali e assistenziali	340.356	343.866	1,03
Buoni pasto	21.028	18.379	-12,60
Indennità e rimborso spese missioni	68.950	60.543	-12,19
<i>Attività investigativa e part.ne riunioni c/o enti</i>	68.119	53.276	-21,79
<i>Altre missioni (rif. Art 6,c. 12, d.l. 78/2010)</i>	831	7.267	774,49
Compensi incentivanti la produttività	96.481	87.029	-9,80
Corsi di formazione	730	13.062	1689,32
Spese per assistenza sanitaria integrativa	7.573	6.774	-10,55
Compensi direttore generale	97.607	104.595	7,16
<i>Compenso</i>	90.607	93.511	3,21
<i>Indennità di risultato</i>	7.000	11.084	58,34
Rimborso oneri di personale in comando	227.929	226.677	-0,55
<b>Spesa globale</b>	<b>1.797.760</b>	<b>1.809.608</b>	0,66
Tfr	86.661	91.106	5,13

Fonte: Dati da rendiconto finanziario; Tfr da conto economico

Nella spesa per il personale è incluso anche l'onere, pari ad euro 51.792, per il trattamento di una unità amministrativa in comando, anticipato nell'anno e che dovrà essere rimborsato all'Agenzia.

La spesa complessiva per il personale aumenta lievemente per i maggior oneri derivanti dal nuovo contratto "Funzioni Centrali" firmato in data 12 febbraio 2018, che si applica anche al personale Enac e conseguentemente, al personale dell'ANSV. Per far fronte agli oneri del

nuovo contratto, sia per la parte arretrati 2016-2017, sia per la parte a regime 2018, l'ANSV ha ricorso al "Fondo per i rinnovi contrattuali" per un totale di euro 40.830, utilizzando sia la quota di accantonamento 2018, sia la quota pregressa vincolata nell'avanzo di amministrazione.

Per le missioni di natura ispettiva e per i corsi di formazione l'ANSV si avvale della diretta esclusione dal limite di spesa, di cui all'art. 6, comma 12, d.lgs. n. 78 del 2010. Per le altre missioni l'impegno di spesa è sottoposto al limite di contenimento della spesa pubblica, come già detto per gli organi, e nel 2018 è risultata ammontare ad euro 7.267 (al di sotto del limite di spesa pari al 50 per cento della spesa del 2009, pari ad euro 8.196).

Per i corsi di formazione generici al personale, nel 2018 non vi è alcuna somma appostata al relativo capitolo in quanto l'Ente ha usufruito dei corsi gratuiti presso la Scuola nazionale dell'Amministrazione. L'aumento di tale voce pertanto è attribuibile alla formazione specialistica dei tecnici investigatori.

### **3.4 Incarichi di consulenza**

Nel 2018, come nel precedente esercizio, non sono stati conferiti incarichi di consulenza.

Come già riferito nelle precedenti relazioni, a decorrere dal 1° gennaio 2013 l'Agenzia ha aderito alla convenzione quadriennale per l'erogazione dei servizi stipendiali da parte del Dipartimento dell'amministrazione generale del Ministero dell'economia e delle finanze<sup>10</sup>.

Per ciò che concerne gli incarichi di responsabile del servizio di prevenzione e protezione e di medico competente, connessi agli adempimenti di cui al d.lgs. n. 81 del 2008 e s.m.i., l'ANSV ha aderito alla convenzione Consip.

### **3.5 Formazione del personale**

Come già illustrato nella relazione per l'esercizio 2017, a seguito di parere favorevole espresso in merito dalla Ragioneria generale dello Stato<sup>11</sup>, che ha riconosciuto la peculiarità e la necessità dell'aggiornamento professionale del personale tecnico investigatore, l'ANSV ha articolato il capitolo di spesa in due distinti piani gestionali: il primo, relativo alla formazione

---

<sup>10</sup> Ai sensi dell'articolo 11, comma 9, decreto legge 6 luglio 2011, n. 98, convertito dalla legge 15 luglio 2011, n. 111, e s.m.i..

<sup>11</sup> Il Ministero dell'economia e finanze con nota n.90616 del 12 dicembre 2014 esprimeva parere favorevole alla richiesta dell'Agenzia di escludere dall'applicazione dall'art.6, comma 13, del d.l.n.78/2010 le spese di preparazione-qualificazione dei tecnici-investigatori a condizione che venisse istituito un apposito capitolo di spesa in cui indicare dette spese, distinguendole da quelle riguardanti il personale amministrativo.

specialistica dei tecnici investigatori, fuori dai vincoli della *spending review*; il secondo, dedicato alla formazione generica del personale, come tale sottoposto alle disposizioni di cui all'art.6, comma 13, del d.l. n.78 del 2010, che fissa il limite di spesa al 50 per cento dell'importo speso nel 2009 (limite di euro 2.375).

Nel corso del 2018 la spesa per corsi di formazione specialistica dei tecnici investigatori è stata di euro 13.062.

### **3.6 Processo di informatizzazione e di aggiornamento tecnologico**

Nel corso del 2018, l'ANSV ha portato avanti il rinnovo degli apparati informatici ed ha, altresì, dato avvio a un programma di rinnovo ed implementazione delle attrezzature dei laboratori, mediante acquisizione di uno specifico *accident tool kit* per il *readout* e l'analisi dei dati presenti nei registratori di volo al fine, di assicurare aggiornamento ed efficienza.

I laboratori forniscono supporto all'attività investigativa attraverso varie attività quali l'estrazione dei dati dai registratori di volo e relativa analisi, estrazione dei dati da apparati non protetti, *failure analysis* di componenti meccanici, supporto tecnico al personale investigativo, coordinamento e gestione delle attività di analisi devolute a laboratori esterni. Gli investimenti nel 2018 (36 mila euro) hanno riguardato prevalentemente le attrezzature e i sistemi informatici con l'acquisizione di un nuovo sistema per la rilevazione e la gestione delle presenze.

### **3.7 I controlli interni**

L'ANSV, con la deliberazione commissariale n. 96 del 20 dicembre 2010, ha nominato il proprio OIV in forma monocratica in considerazione della specificità dell'attività svolta e delle dimensioni dell'ente, nonché dei vincoli di bilancio.

Con deliberazione del Collegio n. 31 del 26 novembre 2018 è stato nominato il nuovo titolare dell'OIV.

Il Piano della *performance* 2018-2020, previsto dall'art. 10 del d.lgs.150 del 2009, è stato approvato, con deliberazione commissariale n. 61 del 13 dicembre 2017.

La relazione sulla *performance* per l'anno 2017 è stata approvata con deliberazione del Collegio n. 17 del 18 luglio 2018.

Con deliberazione del Presidente n. 62 del 13 dicembre 2018 sono stati modificati gli allegati al Sistema di misurazione e valutazione delle *performance*, adottato con deliberazione del Collegio n.22 del 26 giugno 2014.

Con deliberazione del Presidente n. 4 del 3 gennaio 2018, è stato adottato il piano triennale di prevenzione della corruzione 2018-2020, recante in allegato il programma triennale per la trasparenza e l'integrità per il triennio 2018-2020, redatti in ottemperanza dell'art. 1, comma 8, della legge 6 novembre 2012, n. 190.

L'Ente ha pubblicato detti documenti, in conformità alla prescrizione contenuta nell'art. 10, comma 8, del decreto legislativo 14 marzo 2013, n. 33 e successive modificazioni, sul sito *web* istituzionale [www.ansv.it](http://www.ansv.it), nella cartella "*Amministrazione trasparente*".

I referti della Corte risultano pubblicati sul sito istituzionale dell'Ente.

## 4. ATTIVITA' ISTITUZIONALE

### 4.1 Inchieste ed attività di studio e di indagine

Nel corso del 2018 l'ANSV, nell'ottica di ottimizzazione delle risorse disponibili, ha continuato il procedimento, già avviato nel 2015, di revisione dei criteri con i quali prendere in considerazione gli eventi che le vengono segnalati, ai fini dell'avvio dell'attività istruttoria: sono stati quindi ritenuti meritevoli di approfondimenti 1.792 segnalazioni di eventi aeronautici (a fronte di 1.919 nel 2017) di cui 67 relativi ad eventi che hanno visti coinvolti, a vario titolo, apparecchi per il volo da diporto o sportivo. Tale contrazione è riferibile alla modifica dei criteri di valutazione degli incidenti occorsi.

Sono state aperte 30 inchieste, di cui 27 per incidenti e 3 per inconvenienti gravi.

L'ANSV, nel corso dell'esercizio in esame, ha accreditato propri investigatori in 41 inchieste di sicurezza condotte da organismi investigativi stranieri per incidenti (30) o inconvenienti gravi (11) occorsi all'estero, ad aeromobili di interesse nazionale. In altri 7 casi di minore importanza, invece, investigatori dell'ANSV si sono limitati a svolgere il ruolo di punti di contatto per gli organismi investigativi stranieri, al fine, soprattutto, di favorire i contatti con i costruttori/gli operatori nazionali coinvolti nell'evento.

Rilevante è anche il dato relativo al numero di eventi soggetti ad approfondimenti preliminari: i cosiddetti *Major Incident* che nel corso del 2018 è stato di 161 eventi; di questi 104 eventi, sono stati definiti con conclusione del processo di acquisizione delle informazioni nel corso dello stesso 2018.

Nel corso del 2018 sono state completate 25 inchieste (33 nel precedente esercizio) e sono state predisposte, a fini di prevenzione, 13 raccomandazioni di sicurezza<sup>12</sup> (come nell'anno precedente). Tra le raccomandazioni di sicurezza emanate sei sono risultate di rilevanza internazionale/UE.

L'Agenzia, come avvenuto nel precedente esercizio, ha tenuto rapporti di collaborazione con le istituzioni aeronautiche italiane e straniere e, in particolar modo, con le omologhe autorità investigative estere. In particolare, anche nel 2018, l'ANSV ha continuato ad essere presente nel WG<sup>13</sup> 6 "Safety recommendations" dell'ENCASIA, gruppo di lavoro attualmente costituito

---

<sup>12</sup> Una raccomandazione di sicurezza è una proposta, formulata da un'autorità investigativa per la sicurezza dell'aviazione civile sulla base dei dati emersi da una inchiesta di sicurezza o da altre fonti, finalizzata alla prevenzione di incidenti e di inconvenienti (Allegato 13 alla Convenzione relativa all'aviazione civile internazionale e nel regolamento UE n.996 del 2010).

<sup>13</sup> WG: Working Group.

dai rappresentanti delle autorità investigative per la sicurezza dell'aviazione civile di Francia, Germania, Irlanda, Italia, Romania, Slovenia, Svezia e Regno Unito<sup>14</sup>.

Nel corso dell'anno 2018 si è concretizzata la possibilità di nominare un rappresentante italiano (un investigatore dell'ANSV) quale *chairman* del gruppo di lavoro in questione; tale nomina è stata ufficializzata nel corso dell'*ENCASIA plenary meeting* tenutosi a Bruxelles il 6-7 febbraio 2019.

## 4.2 Rapporti internazionali

L'ANSV, nel corso del 2018, ha presenziato alle seguenti iniziative europee e internazionali:

- a Montréal, alla tredicesima conferenza sulla navigazione aerea dell'ICAO;
- a Bruxelles, alle riunioni dell'Enclasia ed a quelle dei tre gruppi di lavoro (WG) istituiti all'interno di tale organismo, al "*Workshop on Evaluation of Regulation No 996/2010*" e sempre a Bruxelles all' *Eccairs Steering Meeting* nel quale partecipano gli stati UE che utilizzano il software *Eccaise*;
- a Colonia, alle riunioni del "*Network of Analyst*" e all' "*Annual European Aviation Safety Agency Coordination Meeting*", entrambi dell'EASA<sup>15</sup>; L'Ente ha tenuto una relazione sulla sicurezza del volo corredata all'attività dell'HEMS (Helicopter Emergency Medical Service);
- a Dublino e a Bristol, al 46° e al 47° "*Meeting of the Group of Experts on Air Accident Investigation*" organizzati dall'ECAC (*European Civil Aviation Conference*)<sup>16</sup>;
- a la Valletta (Malta), all'*ENCLASIA Training Session*, organizzata dall'Enclasia, l'Ente ha tenuto una relazione sulla predisposizione delle raccomandazioni di sicurezza;
- a Bucarest e a la Valletta, rispettivamente al 48° e 49° "*Meeting of the group of Experts on Air Accident and incident Investigation*" organizzati dall'ECAC<sup>17</sup>.

---

<sup>14</sup> I compiti del WG 6 sono i seguenti:

- fornire assistenza all'ENCASIA, al fine di ottenere una gestione efficace dello SRIS e garantirne la conformità con l'attuale quadro normativo della UE;
- fornire orientamenti sulle *best practice* per lo sviluppo e l'elaborazione delle raccomandazioni di sicurezza.

<sup>15</sup> Per le competenze dell'EASA si rimanda al regolamento UE n.1139 del 2018 del Parlamento Europeo del Consiglio del 4 luglio 2018

<sup>16</sup> Organizzazione intergovernativa istituita nel 1955

<sup>17</sup> *European Civil Aviation Conference*, organizzazione intergovernativa dal 1955.

### 4.3 Laboratori tecnologici dell'ANSV

I laboratori tecnologici dell'Ente forniscono supporto al compimento di importanti attività quali l'estrazione dei dati e relativa analisi dai registratori di volo<sup>18</sup> (11 quelli analizzati nel 2018). Nel 2018 è stata acquisita l'attrezzatura per l'estrazione dei dati dall'EAFR<sup>19</sup>; inoltre i laboratori forniscono l'estrazione dei dati da apparati non protetti e relativa analisi; *Failure analysis* di componenti meccanici e forniscono supporto tecnico al personale investigativo dell'Ente.

Non di minore importanza risulta essere il supporto alle autorità investigative straniere omologhe, qualora ne facciano richiesta. Nel 2018 l'ANSV ha accreditato un proprio investigatore in un incidente occorso in Kenia ad un aeromobile di produzione italiana ed un secondo incidente occorso in Grecia. Entrambi gli interventi sono stati risolti con successo con lo scarico e l'analisi dei dati contenuti nei velivoli e nei registratori presenti a bordo.

Nel corso del 2018 i laboratori hanno analizzato 3 apparati GNSS (*Global Navigation Satellite System*).

L'ufficio laboratori ha organizzato incontri con altre realtà tecnologiche volti allo scambio delle conoscenze acquisite.

---

<sup>18</sup> L' FDR -*Flight Data Recorder*- registratore dei parametri di volo e il CVR - *Cockpit Voice Recorder*, registratore delle voci e dei rumori in cabina di pilotaggio.

<sup>19</sup> *Enhanced Airborne Flight Recorder*

## **5. I RISULTATI CONTABILI DELLA GESTIONE**

### **5.1 Conto consuntivo e gestione finanziaria**

L'Agenzia ha approvato con la deliberazione del Collegio n. 16 del 2019 in data 30 aprile 2019 il rendiconto generale 2018, predisposto in conformità alle disposizioni del d.p.r. 27 febbraio 2003, n. 97, nonché del Regolamento per l'amministrazione e la contabilità della stessa, corredato di tutti gli allegati previsti. L'impostazione dei bilanci è risultata adeguata agli schemi prescritti.

Il Collegio sindacale ha espresso parere favorevole all'approvazione del Rendiconto generale 2018.

La Presidenza del Consiglio dei Ministri, quale Amministrazione vigilante, su conforme parere del Ministero dell'economia e delle finanze (nota n.159129 dell'11 giugno 2019), con nota n.0014251 del 29 luglio 2019 ha comunicato di ritenere che non sussistano motivi ostativi all'approvazione del rendiconto medesimo.

La Corte si associa all'invito rivolto all'Ente dal Ministero dell'Economia e delle Finanze (prot. 159129 dell'11 giugno 2019) di predisporre il piano dei conti integrato ottemperando al d.p.r. n.132 del 2013.

I dati della gestione finanziaria 2018 sono riportati nelle seguenti tabelle distintamente per le entrate e per le uscite.



**Tabella 5 - Rendiconto finanziario - Parte entrata**

ENTRATE	2017	2018	Var. % 2018/2017
<b>Correnti</b>			
Trasferimenti dello Stato per spese di natura obbligatoria	4.442.001	4.424.919	-0,38
Trasferimenti dello Stato per spese di funzionamento	0	0	
Trasferimenti a titolo previdenziale	18.572	45.076	142,71
Redditi e proventi patrimoniali	1	1	0,00
Poste correttive e compensative	55.716	70.648	26,80
<b>Totale entrate correnti</b>	<b>4.516.290</b>	<b>4.540.644</b>	<b>0,54</b>
<b>In conto capitale</b>			
Accensione prestiti	0	0	
<b>Totale entrate correnti e in conto capitale</b>	<b>4.516.290</b>	<b>4.540.644</b>	<b>0,54</b>
<b>Partite di giro</b>			
Ritenute erariali	489.327	491.742	0,49
Ritenute previdenziali	138.929	143.341	3,18
Ritenute per conto terzi	19.764	6.848	-65,35
Recupero anticipazioni all'economista cassiere	20.000	20.000	0,00
Cauzioni per conto terzi	600	720	20,00
Entrate per pagamenti non andati a buon fine	1.122	7.117	534,31
IVA da <i>split payment</i>	24.255	83.626	244,78
<b>Totale partite di giro</b>	<b>693.997</b>	<b>753.394</b>	<b>8,56</b>
<b>TOTALE GENERALE ENTRATE</b>	<b>5.210.287</b>	<b>5.294.038</b>	<b>1,61</b>

Fonte: bilancio ANSV

Nel 2018 il totale complessivo dei trasferimenti da parte dello Stato<sup>20</sup>, che costituisce sostanzialmente l'unica fonte di finanziamento dell'Agenzia, è ammontato ad euro 4.424.919, in lieve calo rispetto al precedente esercizio (euro 4.442.001).

Le altre entrate correnti più significative sono costituite dalla voce poste correttive o compensative, pari a euro 70.648 (55.716 euro nel 2017), riferita a somme accertate dall'Ente nel corso dell'anno, a titolo di rimborsi e recuperi, tra le quali la parte preponderante è costituita dal rimborso dovuto per il trattamento economico di una unità di personale in comando presso altra Amministrazione, nonché dai trasferimenti a titolo previdenziale pari a euro 45.076 (18.571 euro nel 2017).

<sup>20</sup> Al lordo dei versamenti a favore dell'erario in attuazione delle disposizioni sulla riduzione della spesa pubblica, su cui *infra*.

Anche nell'esercizio 2018, come nel 2017, non è stata effettuata alcuna operazione relativamente ad accensione prestiti e, in generale, alle entrate in conto capitale.

Le partite di giro pareggiano, sia per gli accertamenti che per gli impegni, nell'importo complessivo di euro 753.394.

**Tabella 6 - Rendiconto finanziario - Parte uscita**

SPESE	2017	2018	Var. % 2018/2017
<b>Correnti</b>			
Per gli organi	212.250	237.033	11,68
Per il personale	1.797.760	1.809.609	0,66
Acquisto di beni e servizi	525.121	531.315	1,18
Interventi diversi	1.039.385	988.410	-4,90
-Spese connesse all'attività istituzionale	3.981	404	-89,85
-Trasferimenti passivi	500.000	535.000	7,00
-Oneri finanziari	127.481	102.196	-19,83
-Oneri tributari	243.834	186.718	-23,42
-Poste correttive e compensative	164.089	164.088	0,00
-Altre spese	0	4	
<b>Totale spese correnti</b>	<b>3.574.516</b>	<b>3.566.367</b>	-0,23
<b>In conto capitale</b>			
Investimenti in beni durevoli	109.680	36.044	-67,14
Tfr	39.259	35.204	-10,33
Quota capitale mutuo	397.865	420.048	5,58
<b>Totale spese in conto capitale</b>	<b>546.804</b>	<b>491.296</b>	-10,15
<b>Totale spese correnti e in conto capitale</b>	<b>4.121.320</b>	<b>4.057.663</b>	-1,54
<b>Partite di giro</b>			
Ritenute erariali	489.327	491.742	0,49
Ritenute previdenziali	138.929	143.341	3,18
Ritenute per conto terzi	19.764	6.849	-65,35
Anticipazioni all'economo cassiere	20.000	20.000	0,00
Cauzioni per conto terzi	600	720	20,00
Entrate per pagamenti non andati a buon fine	1.122	7.117	534,31
IVA da <i>split payment</i>	24.255	83.625	244,77
<b>Totale partite di giro</b>	<b>693.997</b>	<b>753.394</b>	8,56
<b>TOTALE GENERALE SPESE</b>	<b>4.815.317</b>	<b>4.811.057</b>	-0,09
AVANZO/DISAVANZO FINANZIARIO	394.970	482.981	22,28

Fonte: bilancio ANSV

Anche nel 2018 si registra il dato, già riscontrato nell'esercizio 2017, della chiusura del rendiconto con un avanzo finanziario di competenza, che si attesta in euro 482.981, in aumento (22,28 per cento) rispetto all'omologo dato dell'esercizio precedente.

Le spese (euro 4.057.663), al netto delle partite di giro, risultano in lieve flessione (-1,54 per cento) rispetto al 2017 (euro 4.121.320), da attribuirsi alle poste di parte corrente che nel totale ammontano ad euro 3.574.516 nel 2017 ed euro ad 3.566.367 nel 2018 (-0,23 per cento); mentre le spese impegnate in conto capitale pari ad euro 546.804 nel 2017, si riducono e risultano pari a euro 491.296 (-10,15 per cento).

Sul totale generale delle spese, quelle correnti incidono per il 74,1 per cento (dato in linea con quello registrato nel precedente esercizio), quelle in conto capitale per il 10,21 per cento e le partite di giro per il 15,6 per cento.

In assoluto, l'incidenza maggiore sulla spesa complessiva deriva dalle spese per il personale (37,6 per cento). Seguono le spese impegnate per interventi diversi (20,5 per cento) in flessione rispetto ai precedenti esercizi (21,6 per cento nel 2017) a causa della generalizzata diminuzione di tutte le poste. In crescita le spese per trasferimenti passivi rappresentate dai rimborsi al Ministero della difesa da questi erogati per il personale militare in comando presso l'ANSV. Tale spesa comprende anche gli impegni di spesa del 2016 e 2017 in quanto l'ANSV non ha ancora ricevuto l'effettivo rendiconto di spesa da parte del Ministero. Le spese connesse all'attività istituzionale sono rappresentate dalle quote associative ad organismi internazionali (3.981 euro nel 2017 ed euro 404 nel 2018). L'ANSV nel 2018 ha confermato la propria adesione alla *International Society of air Safety Investigators*. Nelle poste correttive compensative, sotto la forma di restituzioni e rimborsi, sono allocati i riversamenti effettuati all'entrata del bilancio dello Stato in ottemperanza alle vigenti disposizioni di contenimento della spesa (euro 164.089). Le spese per gli organi, pari a euro 237.033, sono in aumento rispetto al 2017 (euro 212.250) come anche le spese per il personale, pari a euro 1.797.760 nel 2017 ed euro 1.809.609 nel 2018. Con specifico riferimento alle uscite correnti, quelle per l'acquisto di beni e servizi, che rappresentano l'11 per cento della spesa complessiva, aumentano lievemente (+1,18 per cento). Le voci di spesa più rilevanti riguardano la spesa per il servizio di vigilanza, 113 mila euro (107 mila euro nel 2017), la spesa per il servizio di pulizia dei locali (70 mila euro), invariata rispetto al precedente esercizio e, in misura minore, quelle relative alla manutenzione ordinaria dell'immobile (54 mila nel 2017 e 48 mila euro nel 2018), consistenti essenzialmente nei canoni dei

servizi in convenzione Consip. I consumi per l'energia elettrica ammontano ad euro 49 mila, quelle per i servizi informatici a 43 mila euro ed infine quelle per spese telefoniche a 39 mila euro.

Per ciò che concerne la spesa per consumi intermedi, il Collegio dei revisori dei conti ha attestato il rispetto dei limiti imposti dall'art. 8, comma 3, del decreto-legge n. 95 del 2012 e dell'art. 50, comma 3, del decreto-legge n.66 del 2014, che impone per l'anno 2018 la riduzione cumulativa del 15 per cento rispetto alla spesa sostenuta nel 2010. Il confronto dei dati di spesa dei due esercizi, al netto delle spese per rimborso missioni connesse all'attività investigativa, evidenzia per l'anno 2010 una spesa complessiva di euro 681.282,93, con una riduzione da apportare pari ad euro 102.182,84 e un limite di spesa in euro 579.036,09; nel 2018 la spesa complessiva annua è stata di euro 579.823, con un lieve sfioramento al limite di riferimento.

L'Agenzia dispone di una autovettura in convenzione Consip, per una spesa annua, nel 2018, di euro 4.384 (euro 3.991 nel 2017), riferita al noleggio senza conducente. L'ANSV evidenzia, al riguardo, come l'uso di detta autovettura sia strumentale all'espletamento dell'attività investigativa e come tale incomprimibile. La stessa, infatti, è utilizzata, da parte del personale investigativo, per l'effettuazione dei sopralluoghi operativi per il trasporto di elementi probatori acquisiti nel corso delle inchieste di sicurezza nonché di apparati (tra cui i registratori di volo) degli aeromobili coinvolti in incidenti, sui quali spesso sono disposti anche provvedimenti di sequestro dell'autorità giudiziaria.

Nell'ambito delle spese in conto capitale (nel complesso diminuite del 10,15 per cento), quella più rilevante riguarda il rimborso del mutuo contratto per l'acquisto della sede (euro 420.048) cui si aggiunge la spesa di investimenti in beni durevoli, euro 36.044 (euro 109 mila nel 2017) in sensibile calo rispetto all'omologo dato dell'anno precedente (- 67,14 per cento). Per quanto riguarda tali investimenti, nel 2017 è stata avviata la procedura di acquisizione (una parte di spesa è stata sostenuta nel 2018) di uno specifico *accident tool kit* per il *readout* e l'analisi dei dati presenti nei registratori di volo dei Boeing B787 (EAFR, Enhanced Airborne Flight Recorder) completo di software integrato, licenza di utilizzo e apposito programma formativo. Detta strumentazione consentirà di mantenere aggiornati e competitivi i laboratori tecnologici dell'ANSV, con positive ricadute d'immagine a livello internazionale.

Altre spese per il rinnovo di sistemi informatici hanno riguardato l'acquisizione di un nuovo sistema per la rilevazione e la gestione delle presenze.

L'importo delle partite di giro (in crescita, da 694 mila euro a 753 mila euro) comprende, oltre alle normali ritenute erariali, previdenziali e assistenziali che l'Agenzia è tenuta ad applicare in quanto

sostituito d'imposta, anche le operazioni in conto terzi, nonché le anticipazioni all'economocassiere.

Nel corso del 2018 è stato erogato il tfr ad una unità cessata dal servizio, la spesa impegnata è stata di circa 35 mila euro.

L'art.41 del decreto-legge n. 66 del 24 aprile 2014 prevede che a decorrere dall'esercizio 2014 ai bilanci consuntivi delle pubbliche amministrazioni sia allegato un prospetto contenente l'indicatore di tempestività annuale dei pagamenti che nella fattispecie risulta essere di 4,65 giorni (7,25 giorni nel 2017).

## 5.2 La situazione amministrativa

Nella seguente tabella viene indicata la situazione amministrativa che mostra un avanzo, in crescita rispetto al precedente esercizio, che alla data del 31 dicembre 2018 risulta essere pari ad euro 6.682.483, di cui euro 1.055.717 a destinazione vincolata.

**Tabella 7 - Situazione amministrativa**

			(in migliaia di euro)
SITUAZIONE AMMINISTRATIVA	2017	2018	Var <sup>o</sup> % 2018/2017
<b>Consistenza di cassa a inizio esercizio</b>	<b>6.626</b>	<b>6.660</b>	0,51
riscossioni in c/competenza	4.100	5.283	28,85
riscossioni in c/residui	105	1.111	958,10
	<b>4.205</b>	<b>6.394</b>	52,06
pagamenti in c/ competenza	3.806	3.907	2,65
pagamenti in c/residui	365	456	24,93
	<b>4.171</b>	<b>4.363</b>	4,60
<b>Consistenza di cassa a fine esercizio</b>	<b>6.660</b>	<b>8.691</b>	30,50
residui attivi degli esercizi precedenti	0	0	
residui attivi dell'esercizio	1.110	10	-99,01
	<b>1.110</b>	<b>11</b>	-99,10
residui passivi degli esercizi precedenti	573	1.115	94,59
residui passivi dell'esercizio	1.009	904	-10,41
	<b>1.582</b>	<b>2.019</b>	27,62
<b>AVANZO DI AMMINISTRAZIONE</b>	<b>6.188</b>	<b>6.682</b>	7,98

Fonte: bilancio ANSV

I residui attivi ammontano ad euro 11.313, di cui euro 10.990 derivanti dalla gestione di competenza, in conto residui attivi dell'esercizio, ed euro 324 derivanti dai residui degli esercizi precedenti.

I residui passivi totali ammontano a euro 2.018.881 (di cui euro 903.950 derivanti dalla gestione di competenza ed euro 1.114.931 dalla gestione dei residui degli esercizi precedenti). La consistenza dei residui passivi è determinata, in massima parte, come già riferito, da somme dovute al Ministero della difesa per le competenze fisse anticipate al personale militare in comando presso l'Agencia, regolate a seguito di presentazione della prevista rendicontazione. L'Ente mantiene un elevato fondo di cassa che alla fine dell'esercizio è dato dal fondo di cassa a inizio esercizio (euro 6.659.826) maggiorato dell'avanzo di cassa della gestione dell'esercizio (euro 2.030.225).

### **5.3 Il conto economico**

La seguente tabella evidenzia il risultato dell'esercizio e le componenti positive e negative che hanno concorso alla sua formazione nel 2018, ponendoli a raffronto con i dati dell'esercizio 2017.

**Tabella 8 - Conto economico**

CONTO ECONOMICO	2017	2018	Var.% 2018/2017
<b>A) VALORE DELLA PRODUZIONE</b>			
Contributo dello Stato di competenza dell'esercizio	4.442.001	4.424.919	-0,38
Altri ricavi e proventi	55.718	70.649	26,80
	<b>4.497.719</b>	<b>4.495.568</b>	<b>-0,05</b>
<b>B) COSTI DELLA PRODUZIONE</b>			
Materie prime, sussidiarie, di consumo e di merci	9.054	9.331	3,06
Servizi	501.080	505.957	0,97
Godimento beni di terzi	8.787	9.076	3,29
Costi per gli organi			
<i>a) compensi</i>	142.026	153.072	7,78
<i>b) compensi accessori</i>	50.976	56.461	10,76
<i>c) oneri previdenziali e assistenziali</i>	19.248	27.500	42,87
Costi per il personale			
<i>a) Salari e stipendi</i>	1.701.101	1.724.651	1,38
<i>b) Oneri sociali</i>	340.356	343.866	1,03
<i>c) Trattamento di fine rapporto</i>	86.661	91.106	5,13
<i>d) Trattamento di quiescenza e simili</i>			
<i>e) Altri costi</i>	256.303	248.091	-3,20
<i>f) Irap</i>	126.713	133.679	5,50
Ammortamenti e svalutazioni			
a) Amm. delle immobilizzazioni materiali	287.756	290.028	0,79
b) Altre svalutazioni delle immobilizzazioni			
Variazioni delle rimanenze di materie prime, sussidiarie, di consumo	2.923	1.735	-40,64
Accantonamenti ai fondi di riserva	18.000	5.000	-72,22
Accantonamenti ai fondi per investimenti	-59.400	0	
Oneri diversi di gestione	164.089	164.089	0,00
Altre spese	10.181	7.359	-27,72
<b>TOTALE COSTI DELLA PRODUZIONE(B)</b>	<b>3.665.854</b>	<b>3.771.001</b>	<b>2,87</b>
<b>Differenza tra valore e costi della produzione (A-B)</b>	<b>831.865</b>	<b>724.567</b>	<b>-12,90</b>
<b>C) PROVENTI ED ONERI FINANZIARI</b>			
Interessi ed altri oneri finanziari	127.481	102.196	-19,83
<b>TOTALE PROVENTI ED ONERI FINANZIARI (C)</b>	<b>127.481</b>	<b>102.196</b>	<b>-19,83</b>
<b>E) PROVENTI E ONERI STRAORDINARI</b>			
Oneri straordinari, con separata indicazione delle minusvalenze da alienazioni			
Sopravvenienze attive ed insussistenze del passivo derivanti dalla gestione dei residui	29.650	11.326	-61,80
Sopravvenienze passive ed insussistenze dell'attivo derivanti dalla gestione dei residui	22.074	0	-100,00
<b>TOTALE PROVENTI ED ONERI STRAORDINARI</b>	<b>7.576</b>	<b>11.326</b>	<b>49,50</b>
<b>RISULTATO PRIMA DELLE IMPOSTE</b>	<b>711.960</b>	<b>633.697</b>	<b>-10,99</b>
<b>Imposte dell'esercizio</b>	<b>117.121</b>	<b>53.039</b>	<b>-54,71</b>
<b>AVANZO/DISAVANZO ECONOMICO</b>	<b>594.839</b>	<b>580.658</b>	<b>-2,38</b>

Fonte: bilancio ANSV

Come riferito in precedenza, l'unica fonte di finanziamento dell'Agenzia, a parte il modesto importo della voce "altri ricavi e proventi", in aumento, (da euro 55.718 ad euro 70.649), è

costituita dai trasferimenti statali pari, nel 2018, ad euro 4.424.919, che rappresentano quasi interamente il "valore della produzione".

I costi della produzione sono costituiti principalmente dagli oneri per il personale (euro 1.724.651), per i servizi (euro 505.957), dall'ammortamento delle immobilizzazioni materiali (euro 290.098). Vi è ricompreso, a titolo di "oneri diversi di gestione", l'importo versato al bilancio dello Stato in ottemperanza alle disposizioni di contenimento della spesa pubblica (euro 164.089). Sono inoltre stati accantonati a titolo svalutazione e oneri somme per un importo di euro 5.000.

La differenza tra il valore ed i costi della produzione è positiva per euro 724.567 ma in decremento rispetto al precedente esercizio (-107.298 euro).

Il conto economico chiude con un avanzo di euro 580.658 per effetto della somma algebrica fra il risultato positivo della gestione caratteristica per euro 724.567, gli oneri finanziari per euro 102.196 ed il saldo dei proventi ed oneri straordinari per euro 11.326.

## **5.4 Lo stato patrimoniale**

Nella seguente tabella vengono riportati i dati della situazione patrimoniale dell'Ente.



**Tabella 9 - Stato patrimoniale**

ATTIVITÀ	2017	2018	Var. % 2018/2017
<b>Immobilizzazioni materiali</b>			
Terreni e fabbricati	7.079.136	6.929.038	-2,12
Impianti e macchinari	350.604	345.964	-1,32
Biblioteca	1.409	1.227	-12,92
Mobili e macchine d'ufficio	31.398	21.959	-30,06
Attrezzature informatiche	99.379	74.326	-25,21
<b>Totale Immobilizzazioni materiali</b>	<b>7.561.926</b>	<b>7.372.514</b>	<b>-2,50</b>
<b>Attivo circolante</b>			
Rimanenze mat. di consumo	26.450	24.715	-6,56
Rimanenze prestazioni da ricevere	90.053	25.481	-71,70
Crediti e residui attivi	1.110.826	11.312	-98,98
-crediti verso la cassa economale	1	1	0,00
-crediti vari	1.110.825	11.313	-98,98
Disponibilità di tesoreria	6.659.826	8.690.051	30,48
<b>Totale Attivo circolante</b>	<b>7.887.155</b>	<b>8.751.559</b>	<b>10,96</b>
<b>TOTALE ATTIVITÀ</b>	<b>15.449.081</b>	<b>16.124.073</b>	<b>4,37</b>
<b>PASSIVITÀ</b>			
<b>TOTALE PATRIMONIO NETTO</b>	<b>11.216.822</b>	<b>11.797.480</b>	<b>5,18</b>
<b>Fondi per rischi ed oneri</b>	<b>595.815</b>	<b>531.907</b>	<b>-10,73</b>
<b>Fondo t.f.r.</b>	<b>227.955</b>	<b>369.842</b>	<b>62,24</b>
<b>Debiti</b>			
-debiti verso lo Stato e altri Enti p.	1.144.634	1.675.915	46,41
-debiti verso personale e organi	80.717	46.702	-42,14
-debiti verso fornitori per prest. ricevute	239.115	242.459	1,40
-debiti tributari	15.121	15.367	1,63
- mutui e anticipazioni passive	1.826.012	1.405.963	-23,00
-altri debiti diversi	12.837	12.957	0,93
-debiti per prest. da ricevere	90.053	25.481	-71,70
<b>Totale Debiti</b>	<b>3.408.489</b>	<b>3.424.844</b>	<b>0,48</b>
<b>TOTALE PASSIVITÀ</b>	<b>15.449.081</b>	<b>16.124.073</b>	<b>4,37</b>
<b>CONTI D'ORDINE</b>			
- cassa economale	20.000	20.000	0,00
- trattenute e ritenute varie	673.398	732.674	8,80
- impegno per bando gara	0	0	
-cauzioni versate da terzi	600	720	20,00
<b>Totale Conti d'ordine</b>	<b>693.998</b>	<b>753.394</b>	<b>8,56</b>

Fonte: bilancio ANSV

Nel corso del 2018 il totale delle attività (pari a euro 16.124.073), costituito sostanzialmente dalle disponibilità liquide e dalle immobilizzazioni materiali, registra una variazione positiva del 4,37 per cento rispetto all'anno precedente.

Le disponibilità di tesoreria sono aumentate da euro 6.659.826 ad euro 8.690.051 (+30,48 per cento).

Il patrimonio netto ammonta ad euro 11.797.480 e si incrementa rispetto al 2017 di oltre euro 580 mila in misura pari all'avanzo economico registrato nell'esercizio in esame. I debiti passano da euro 3.408.489 ad euro 3.424.844 con un incremento dello 0,48 per cento.

Il Fondo per il trattamento di fine rapporto si assesta sul valore di euro 369.842 (+62,24 per cento rispetto al precedente esercizio). Tale importo comprende gli accantonamenti e la rivalutazione per gli anni 2016, 2017 e 2018 per tutte le unità e la ricostruzione dell'intera posizione previdenziale per le unità (4 u 15) per le quali l'INPS ha già trasferito il relativo TFS di partenza, relativamente agli anni di servizio prestato presso le amministrazioni di provenienza.

La parte più consistente delle passività, oltre che dai debiti verso lo stato, è costituita dal mutuo contratto per l'acquisto della sede (euro 1.405.963).

.

## 6. CONCLUSIONI

L'Agenzia nazionale sicurezza del volo (ANSV) è un ente pubblico vigilato dalla Presidenza del Consiglio dei Ministri che svolge compiti investigativi nel campo della sicurezza dell'aviazione civile nello Stato italiano.

L'Agenzia ha un organico di 30 unità di personale, Peraltro, detta dotazione non ha mai trovato piena copertura; alla data del 31 dicembre 2018, così come al 31 dicembre del precedente esercizio, risultano in servizio 21 unità di personale, di cui solamente due con la qualifica di tecnico- investigatore (su una previsione complessiva di 12). Ad esse vanno aggiunte cinque unità di personale dell'Aeronautica militare in comando triennale, a far data dal 2015, presso l'ANSV ed operanti con la qualifica di tecnici-investigatori, sulla base di un protocollo d'intesa con la stessa Aeronautica militare.

Nel 2018 l'ANSV ha valutato 1.792 segnalazioni di eventi afferenti alla sicurezza del volo.

A fronte di tali segnalazioni, l'ANSV ha aperto 30 inchieste di sicurezza ed ha accreditato propri investigatori in 41 inchieste condotte da organismi d'indagine stranieri per incidenti-inconvenienti gravi occorsi all'estero, che hanno coinvolto aeromobili di immatricolazione o costruzione nazionale o gestiti da operatori aerei italiani.

Nel corso del 2018 l'ANSV ha completato 25 relazioni finali d'inchiesta ed ha predisposto, a fini di prevenzione, 13 raccomandazioni di sicurezza.

L'Agenzia ha anche tenuto rapporti di collaborazione con le istituzioni aeronautiche italiane e straniere e con omologhe Autorità degli altri paesi.

Particolarmente rilevante, anche nel corso del 2018, è stata l'attività dei laboratori tecnologici dell'ANSV, impegnati in attività di supporto anche ad autorità investigative straniere, omologhe all'ANSV, ciò in linea con quanto previsto dalla normativa internazionale e UE in materia di inchieste di sicurezza.

Nel 2018 il totale complessivo dei trasferimenti da parte dello Stato all'ANSV, che ne costituiscono sostanzialmente l'unica fonte di finanziamento, è pari ad euro 4.424.919, dato in leggera flessione.

Dall'analisi del rendiconto finanziario 2018 emerge un avanzo di euro 482.981 (nel 2017 l'avanzo finanziario era stato pari a euro 394.970).

Il risultato di amministrazione è pari a 6.682 mila euro, di cui euro 5.623 mila quale parte disponibile; la disponibilità finanziaria di cassa è aumentata di euro 2.030.225.

Il patrimonio netto ammonta ad euro 11.797.480 e si incrementa rispetto al 2017 di oltre euro 580 mila per effetto dell'avanzo economico registrato nell'esercizio in esame.

Al termine dell'esercizio i residui attivi ammontano ad euro 1.110 derivanti, in massima parte, dalla gestione di competenza e riferibili alla quarta rata del trasferimento 2017 da parte dello Stato, il cui incasso effettivo è stato nel mese di gennaio 2018.

Il totale dei residui passivi è pari ad euro 2.018.881 di cui euro 903.950 derivanti dalla gestione di competenza ed euro 1.114.931 dalla gestione dei residui degli esercizi precedenti. La consistenza dei residui passivi è determinata, in massima parte, da somme dovute al Ministero della difesa per le competenze fisse anticipate al personale militare in comando presso l'Agenzia, regolate a seguito di presentazione della prevista rendicontazione.



DELIBERAZIONE N° 16/2019.

Oggetto: approvazione del rendiconto generale dell'esercizio finanziario 2018.

Il Collegio

nella riunione del 30 aprile 2019,

visto il decreto legislativo 25 febbraio 1999 n. 66;

visto il decreto del Presidente della Repubblica 5 ottobre 2010 n. 189;

visto il regolamento (UE) n. 996/2010 del Parlamento europeo e del Consiglio del 20 ottobre 2010 e successive modificazioni;

visto il decreto del Presidente della Repubblica 27 febbraio 2003 n. 97;

visto il Regolamento per l'amministrazione e la contabilità dell'Agenzia;

udita la relazione del Presidente;

udita la relazione del Collegio dei revisori dei conti, che ha espresso parere favorevole al provvedimento;

tenuto conto che dalle risultanze del conto del bilancio emerge che l'esercizio finanziario 2018 si è chiuso con un avanzo di gestione di euro 482.980,81 e con un avanzo di amministrazione di euro 6.682.482,95;

sentito il Direttore generale;

preso atto che la votazione ha dato il seguente risultato:  
votanti 4; favorevoli 4; contrari /; astenuti /;

delibera

quanto segue.

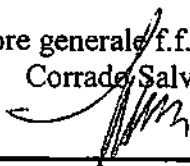
1. Di approvare la relazione del Presidente al rendiconto generale relativo all'esercizio finanziario dell'anno 2018, prendendo atto, nel contempo, della relazione del Collegio dei revisori dei conti. La relazione del Presidente e quella del Collegio dei revisori dei conti vengono allegate alla presente deliberazione, di cui costituiscono parte integrante.

2. Di approvare il rendiconto generale per l'esercizio finanziario 2018, costituito dal conto del bilancio (che presenta un avanzo di gestione di euro 482.980,81 e un avanzo di amministrazione di euro 6.682.482,95), dal conto economico e dallo stato patrimoniale, secondo gli allegati prospetti che costituiscono parte integrante della presente deliberazione.

Roma, 30 aprile 2019


Il Direttore generale f.f. di segretario

Corrado Salvi



Il Presidente

Bruno Franchi



**RENDICONTO GENERALE E.F. 2018**

- **Relazione illustrativa**
- **Conto del bilancio:**
  - Rendiconto finanziario decisionale (Tab A entrate – Tab B uscite)**
  - Rendiconto finanziario gestionale (Tab C entrate – Tab D uscite)**
- **Conto economico**
- **Stato patrimoniale**

**Allegati**

- 1. Situazione amministrativa al 31/12/2018**
- 2. Elenco dei residui attivi provenienti dai precedenti esercizi e movimenti intervenuti**
- 3. Elenco dei residui passivi provenienti dai precedenti esercizi e movimenti intervenuti**
- 4. Elenco dei residui attivi provenienti dalla gestione 2018**
- 5. Elenco dei residui passivi provenienti dalla gestione 2018**
- 6. Riepilogo degli oneri sostenuti per il personale**
- 7. Prospetto dimostrativo dell'ammortamento dei beni**
- 8. Attestazione dei tempi di pagamento relativi alle transazioni commerciali**
- 9. Classificazione della spesa in missioni e programmi**
- 10. Rapporto informativo sull'attività svolta dall'ANSV e sulla sicurezza dell'aviazione civile in Italia - Anno 2018**
- 11. Relazione del Collegio dei revisori dei conti**

## RELAZIONE AL RENDICONTO GENERALE 2018

### Parte prima L'ORGANIZZAZIONE E L'ATTIVITÀ SVOLTA DALL'ANSV

#### 1. CONSIDERAZIONI GENERALI

Purtroppo, la criticità di organico in cui versa l'ANSV, soprattutto nell'area investigativa, ha caratterizzato anche il 2018, nonostante la stessa abbia ripetutamente sensibilizzato il Governo e il Parlamento sulla propria situazione, chiedendo, anche e non soltanto attraverso i propri *Rapporti informativi* annuali al Parlamento, gli interventi normativi necessari per dare stabilità e completezza di organico all'ente, assicurando, peraltro, il *turnover* del personale cessato dal servizio.

Questa situazione appare paradossale, pensando all'importanza del ruolo svolto dall'ANSV a presidio della sicurezza del volo, nei limiti delineati dal suo mandato istituzionale. Lo stesso regolamento UE n. 996/2010<sup>1</sup>, nel *considerando* n. 15, sottolinea, infatti, l'importanza di tale ruolo, rappresentando che «(15) Le autorità investigative per la sicurezza sono al centro del processo investigativo sulla sicurezza. Il loro lavoro è d'importanza fondamentale per determinare le cause di un incidente o di un inconveniente. È pertanto essenziale che le stesse siano in grado di condurre le loro inchieste in piena indipendenza e che dispongano delle risorse finanziarie e umane necessarie per condurre inchieste efficaci ed efficienti.». Conseguentemente, sempre secondo il legislatore dell'Unione europea, l'autorità investigativa per la sicurezza dell'aviazione civile deve essere «dotata dal rispettivo Stato membro dei mezzi necessari per adempiere alle sue responsabilità in completa indipendenza e deve poter ottenere a tal fine sufficienti risorse.» (art. 4, paragrafo 6, del regolamento UE n. 996/2010).

Soltanto in tempi recenti, sulla base della normativa vigente (quindi senza l'adozione di provvedimenti legislativi *ad hoc*, che, alla luce della situazione rappresentata, invece si imporrebbero), l'ANSV è stata autorizzata ad indire un concorso pubblico per la copertura di n. 2 posti di funzionario tecnico investigatore: tale concorso, bandito nel 2018, si è completato all'inizio del 2019.

Le due nuove assunzioni, una volta completati i prescritti *iter* formali, consentiranno all'ANSV di avere complessivamente nel proprio organico 4 investigatori, sui 12 contemplati dalla dotazione organica.

Va da sé che con questo limitato numero di investigatori l'ANSV dovrà ancora continuare ad avvalersi del supporto fornito dal personale dell'Aeronautica militare, che, in virtù del protocollo d'intesa sottoscritto nel 2014, opera in posizione di comando presso la stessa ANSV, trovando impiego nell'area investigativa.

Al riguardo, si ricorda che in virtù del testé citato accordo e dopo che l'ANSV aveva ottenuto dal Ministero dell'economia e delle finanze il nulla osta di competenza per le relative operazioni di bilancio, hanno preso servizio, nel 2015, in posizione di comando, 5 unità di personale militare

---

<sup>1</sup> Regolamento UE n. 996/2010 del Parlamento europeo e del Consiglio del 20 ottobre 2010 sulle inchieste e la prevenzione di incidenti e inconvenienti nel settore dell'aviazione civile e che abroga la direttiva 94/56/CE.



(tutti Ufficiali). Tre dei suddetti Ufficiali hanno al proprio attivo una significativa attività di pilotaggio su aeromobili dello stesso tipo o analoghi a quelli in uso in ambito aviazione commerciale (ad esempio, famiglia Airbus A320, Boeing 767, Boeing 707, ecc.) e sono anche in possesso di licenze professionali civili di pilotaggio; gli altri due, invece, sono in possesso di una consolidata esperienza professionale aeronautica in campo tecnico-ingegneristico. Alcuni di loro, inoltre, avevano già maturato, in ambito militare, una notevole esperienza nel campo delle investigazioni aeronautiche.

Le predette unità di personale militare, dopo aver ricevuto, con corsi in Italia ed all'estero, una adeguata, ancorché accelerata, formazione specifica per lo svolgimento dell'attività investigativa in campo civile, coerente con le linee guida in materia emanate dall'ICAO<sup>2</sup> e dall'ENCASIA<sup>3</sup>, sono diventate pienamente operative sul finire del secondo semestre dell'anno 2015.

La predetta situazione continua comunque a non consentire la copertura di tutti i turni di reperibilità come per il passato, essendo necessario assicurare il rispetto dei periodi di riposo contemplati dalla normativa vigente.

A titolo di mero confronto pare interessante riportare, di seguito, il numero di investigatori indicativamente in servizio presso alcune autorità investigative europee per la sicurezza dell'aviazione civile omologhe dell'ANSV.

- BEA (Francia): oltre 40 investigatori a tempo pieno, più circa 150 *field investigator* di supporto per incidenti che abbiano coinvolto aeromobili dell'aviazione generale.
- BFU (Germania): 18 investigatori a tempo pieno, più 65 investigatori *part-time/freelance*, che intervengono, a richiesta dello stesso BFU, per eventi in cui siano stati coinvolti aeromobili dell'aviazione generale di massa massima al decollo inferiore ai 2000 chilogrammi.
- UK AAIB (Regno Unito): 35 investigatori a tempo pieno.

La vigente normativa italiana in materia di affidamento delle consulenze da parte degli enti pubblici, nonché i limiti ai pertinenti capitoli di bilancio precludono, purtroppo, all'ANSV, la possibilità di ricorrere ad interessanti ed efficaci forme di collaborazione investigativa esterna, simili a quelle utilizzate in altri Stati UE ed extra UE.

Resta comunque valido quanto già sottolineato ripetutamente, cioè la necessità di pervenire ad una rapida "normalizzazione" della situazione dell'ANSV, attraverso:

- a) l'aumento delle unità di personale in servizio presso l'ANSV, favorendo il completamento dell'organico degli investigatori;
- b) la rimozione di quelle limitazioni normative che penalizzano oltre ogni ragionevole limite alcune tipologie di spesa che sono strategiche per l'assolvimento dei compiti di istituto.

In sintesi, al fine di evitare penalizzazioni all'assolvimento dei compiti di istituto dell'ANSV ed assicurare il pieno rispetto del dettato internazionale e UE in materia di inchieste di sicurezza, il Governo ed il Parlamento devono intervenire per favorire il rapido completamento degli organici dell'ANSV, l'avvicendamento del personale cessato dal servizio e l'adeguamento, di conseguenza, delle risorse finanziarie, tenuto anche conto del costante interesse manifestato dalle istituzioni internazionali e UE nei confronti delle autorità investigative per la sicurezza dell'aviazione civile.

---

<sup>2</sup> L'ICAO (International Civil Aviation Organization) è un'agenzia specializzata delle Nazioni Unite, istituita con la Convenzione relativa all'aviazione civile internazionale (Chicago, 1944).

<sup>3</sup> L'ENCASIA (European Network of Civil Aviation Safety Investigation Authorities), di cui fa parte di diritto anche l'ANSV, è l'organismo di coordinamento delle autorità investigative per la sicurezza dell'aviazione civile della UE, istituito dall'art. 7 del regolamento UE n. 996/2010, al quale si rimanda per le competenze di tale organismo.

## **2. PERSONALE IN SERVIZIO**

A fronte di un ruolo viepiù crescente dell'ANSV, la sua dotazione organica è stata progressivamente erosa, a seguito dei numerosi interventi legislativi volti al contenimento delle spese della pubblica amministrazione. Da una dotazione organica iniziale di 55 unità di personale (prevista dal decreto legislativo n. 66/1999 e comprendente, tra l'altro, 12 funzionari tecnici investigatori e 3 dirigenti) si è scesi, con il decreto del Presidente del Consiglio dei Ministri 22 gennaio 2013, ad una dotazione organica di 30 unità di personale, come di seguito ripartite: n. 2 dirigenti; n. 12 unità di personale tecnico investigativo nell'Area professionale operativa; n. 16 unità di personale nell'Area professionale tecnica, economica e amministrativa, di cui n. 13 unità nella categoria C "funzionari", n. 2 unità nella categoria B "collaboratori" e n. 1 unità nella categoria A "operatori".

Da ricordare, in tale contesto, che l'ANSV non è mai riuscita, per i limiti imposti dalla normativa in materia di contenimento della spesa pubblica, a raggiungere il pieno organico di 30 unità di personale.

Da segnalare, inoltre, che l'ANSV non dispone neppure dei due dirigenti previsti dalla citata dotazione organica.

A fronte della predetta dotazione, le unità in servizio alla fine del 2018 erano però soltanto 16. Delle citate 16 unità di personale, soltanto due erano tecnici investigatori (su una dotazione organica che ne dovrebbe avere, come già detto, 12), a cui vanno aggiunte le 5 unità di personale dell'Aeronautica militare in comando presso la stessa ANSV operanti con la qualifica di tecnici investigatori.

Va ricordato che il personale tecnico investigativo in servizio presso l'ANSV deve far fronte, in parallelo, a più incombenze, che si possono così riassumere:

- completare le inchieste di sicurezza avviate, predisponendo le relative relazioni finali;
- procedere all'acquisizione delle evidenze necessarie al regolare svolgimento delle inchieste di sicurezza di nuova assegnazione;
- svolgere approfondimenti su un consistente numero di eventi segnalati, al fine di procedere alla puntuale classificazione degli stessi e verificare l'eventuale sussistenza dei presupposti di legge per procedere alla formale apertura di una inchiesta di sicurezza; molti di tali approfondimenti, pur non dando successivamente luogo all'apertura formale di una inchiesta di sicurezza, presentano comunque aspetti di interesse a fini di prevenzione e possono costituire la premessa, come già precisato, per lo svolgimento, da parte dell'ANSV, di una specifica attività di studio;
- partecipare, nei limiti consentiti dall'ordinamento internazionale e dell'Unione europea, alle inchieste di sicurezza che coinvolgano aeromobili di interesse italiano svolte dalle autorità investigative per la sicurezza dell'aviazione civile di altri Stati, a garanzia di una obiettiva attività di prevenzione e a tutela dello Stato italiano, dei suoi cittadini e dei suoi operatori;
- assicurare la propria presenza nelle competenti sedi istituzionali internazionali ed europee, al fine di apportare un contributo di esperienza e di professionalità nei processi decisionali inerenti alle tematiche attinenti all'attività istituzionale.

Per completezza di informazione pare opportuno evidenziare che anche l'area tecnica-economica-amministrativa del personale presenta una situazione di criticità, in quanto i dipendenti attualmente in servizio devono assolvere a funzioni che – per la natura degli obblighi di legge, per la complessità delle procedure, per le tempistiche richieste, ecc. – sono identiche a quelle gravanti su pubbliche amministrazioni con dotazioni organiche ben più consistenti.

### 3. L'ATTIVITÀ SVOLTA NEL 2018

Per la descrizione puntuale dell'attività svolta dall'ANSV nel 2018 si ritiene opportuno rimandare al *Rapporto informativo sull'attività svolta dall'ANSV e sulla sicurezza dell'aviazione civile in Italia - Anno 2018*, che viene posto in allegato alla presente Relazione (Allegato 10).

Conseguentemente, di seguito saranno fornite soltanto alcune informazioni, finalizzate a dare un quadro molto sintetico dell'attività svolta.

#### 3.1. Inchieste di sicurezza e raccomandazioni di sicurezza

Gli eventi aeronautici considerati di interesse per la sicurezza del volo e registrati dall'ANSV nel corso dell'anno 2018 sono stati 1792 (di cui 67 relativi ad eventi che abbiano visti coinvolti, a vario titolo, apparecchi per il volo da diporto o sportivo<sup>4</sup>): tale numero comprende sia le segnalazioni relative ad eventi occorsi in Italia (a prescindere dalla nazionalità dell'aeromobile), sia quelle relative ad eventi occorsi all'estero ad aeromobili di interesse nazionale (immatricolati in Italia, progettati/costruiti da società italiane, eserciti da operatori italiani).

A fronte delle segnalazioni registrate, 30 hanno dato luogo all'apertura, da parte dell'ANSV, di inchieste di sicurezza: 27 (di cui 4 relative ad apparecchi per il volo da diporto o sportivo) per eventi classificati come incidenti e 3 (di cui una relativa ad un apparecchio per il volo da diporto o sportivo) per eventi classificati come inconvenienti gravi<sup>5</sup>.

In merito alle predette 30 inchieste aperte dall'ANSV nel 2018, le stesse hanno riguardato diverse tipologie di aeromobili:

- 19 inchieste riguardano eventi in cui sono stati coinvolti velivoli (16 incidenti e 3 inconvenienti gravi);
- 3 inchieste riguardano incidenti in cui sono stati coinvolti elicotteri;
- 7 inchieste riguardano incidenti in cui sono stati coinvolti alianti;
- 1 inchiesta riguarda un incidente in cui è stato coinvolto un aeromobile a pilotaggio remoto.

Sempre nel 2018 l'ANSV ha accreditato propri investigatori in 41 inchieste di sicurezza condotte da organismi investigativi stranieri a seguito di incidenti (30) e inconvenienti gravi (11) occorsi, all'estero, ad aeromobili di interesse nazionale. In altri 7 casi di minore importanza, invece, investigatori dell'ANSV si sono limitati a svolgere il ruolo di punti di contatto per gli organismi investigativi stranieri, al fine, soprattutto, di favorire i contatti con i costruttori/gli operatori nazionali coinvolti nell'evento.

Sempre con riferimento alle segnalazioni registrate dall'ANSV, pare opportuno evidenziare che 161 eventi sono stati classificati e presi in considerazione dall'ANSV come "MAJ" (*Major Incident*), con conseguente apertura di un fascicolo finalizzato all'acquisizione di maggiori informazioni, strumentali a verificare l'eventuale esistenza dei presupposti di legge per l'apertura di una inchiesta di sicurezza. Come prassi consolidata nel tempo, l'ANSV, in presenza di eventi la cui classificazione appaia, da una prima analisi, dubbia, ritiene opportuno acquisire maggiori informazioni sull'evento stesso, per evitare l'apertura di inchieste di sicurezza laddove non sussistano effettivamente i presupposti di legge oppure non ci siano utili insegnamenti da trarre per

---

<sup>4</sup> Sono apparecchi per il volo da diporto o sportivo quelli aventi le caratteristiche tecniche contemplate dall'allegato alla legge 25 marzo 1985 n. 106; con essi viene svolta attività di volo per scopi ricreativi, diportistici o sportivi, senza fini di lucro.

<sup>5</sup> Ad integrazione della informazione fornita va aggiunto che, in altri 34 casi, configurabili come incidenti/inconvenienti gravi occorsi a tipologie di aeromobili per le quali non sussista un obbligo di inchiesta (ad esempio, aeromobili storici, autocostruiti, apparecchi per il volo da diporto o sportivo, ecc.) l'ANSV non ha aperto una inchiesta di sicurezza, avvalendosi della facoltà consentita in tal senso dall'art. 5 del regolamento UE n. 996/2010.

il miglioramento della sicurezza aerea, in linea con quanto previsto dalla normativa UE in materia di inchieste. Ciò anche allo scopo di assicurare una gestione ottimale delle risorse di cui l'ANSV dispone. Una volta acquisite le informazioni richieste (che, in taluni casi e per la stessa natura delle informazioni richieste, possono pervenire all'ANSV in maniera anche sensibilmente differita nel tempo rispetto all'accadimento dell'evento), l'ANSV effettua l'analisi delle stesse e valuta la sussistenza o meno dei presupposti di legge necessari per procedere alla classificazione dell'evento come incidente o come inconveniente grave; in assenza di tali presupposti, l'evento sarà archiviato, ancorché lo stesso rimanga tracciabile dall'ANSV per successive eventuali finalità di prevenzione. L'approfondimento degli eventi in questione è effettuato dagli investigatori dell'ANSV, che, al riguardo, predispongono, di massima, per singolo evento, una apposita nota, finalizzata a fornire tutti gli elementi necessari per l'adozione, in seno alla stessa ANSV, delle decisioni sulla classificazione finale degli eventi stessi. Per 104 dei citati 161 eventi classificati e presi in considerazione come "MAJ", il processo di acquisizione delle informazioni si è concluso nel corso dello stesso 2018.

Nel corso del 2018 l'ANSV ha completato 25 relazioni finali d'inchiesta, di cui 13 relative ad eventi occorsi nel 2017 e 2 ad eventi occorsi nello stesso 2018. Tale positivo risultato supera ampiamente gli obiettivi che l'ANSV aveva fissato nel "Piano della *performance* 2018-2020", il quale prevedeva la chiusura, nell'anno 2018, di almeno 15 inchieste di sicurezza. Al raggiungimento del citato risultato hanno anche contribuito le linee programmatiche in materia di inchieste di sicurezza adottate dall'ANSV, che si stanno confermando un importante strumento per la riduzione delle tempistiche di chiusura delle inchieste e dell'arretrato.

Nello stesso anno, l'ANSV ha emanato – a fini di prevenzione – 13 raccomandazioni di sicurezza. Una raccomandazione di sicurezza, stando alle definizioni contenute nell'Allegato 13 alla Convenzione relativa all'aviazione civile internazionale<sup>6</sup> e nel regolamento UE n. 996/2010, è una proposta, formulata esclusivamente da una autorità investigativa per la sicurezza dell'aviazione civile (in Italia, l'ANSV) sulla base dei dati emersi da una inchiesta di sicurezza o da altre fonti (come studi in materia di sicurezza), finalizzata alla prevenzione di incidenti e di inconvenienti. Sulla base di quanto previsto dalle predette fonti normative, le raccomandazioni di sicurezza devono essere indirizzate alle competenti autorità (nazionali, estere, sovranazionali); esse possono peraltro essere emanate in qualunque momento di un'inchiesta, quando ritenuto necessario per migliorare la sicurezza del volo. Le medesime fonti normative sopra menzionate precisano che il destinatario di una raccomandazione di sicurezza debba, entro 90 giorni dal ricevimento di una raccomandazione di sicurezza, informare l'autorità investigativa per la sicurezza dell'aviazione civile che l'ha emessa sulle azioni adottate o adottande per attuarla, oppure sulle motivazioni della mancata adozione. I riscontri forniti alle raccomandazioni di sicurezza vengono quindi analizzati dalle autorità investigative che hanno emanato le medesime; le stesse autorità, successivamente, comunicano ai destinatari delle raccomandazioni di sicurezza se i riscontri dati siano stati ritenuti adeguati, non adeguati o parzialmente adeguati, fornendo una motivazione qualora non si concordi con gli stessi. Le raccomandazioni di sicurezza emanate e i relativi riscontri forniti dai destinatari delle stesse vengono quindi inseriti, tramite lo European Safety Recommendation Information System (SRIS) nel *database* delle raccomandazioni di sicurezza presso lo European Central Repository (ECR), secondo quanto stabilito dall'art. 18 del regolamento UE n. 996/2010. Delle citate 13 raccomandazioni di sicurezza emanate dall'ANSV, 6 sono risultate di rilevanza internazionale/UE.

---

<sup>6</sup> Allegato 13 alla Convenzione relativa all'aviazione civile internazionale, stipulata a Chicago il 7 dicembre 1944, approvata e resa esecutiva con decreto legislativo 6 marzo 1948 n. 616, ratificato con la legge 17 aprile 1956 n. 561 (più noto come Allegato o Annesso 13 ICAO "Aircraft Accident and Incident Investigation").

Va segnalato, infine, che anche nel 2018 l'ANSV ha continuato ad essere attivamente presente nel WG<sup>7</sup> 6 "Safety recommendations" dell'ENCASIA. Questo gruppo di lavoro è attualmente costituito dai rappresentanti delle autorità investigative per la sicurezza dell'aviazione civile di Francia, Germania, Irlanda, Italia, Romania, Slovenia, Svezia e Regno Unito.

I compiti del WG 6 sono, in sintesi, i seguenti:

- fornire assistenza all'ENCASIA, al fine di ottenere una gestione efficace dello SRIS e garantirne la conformità con l'attuale quadro normativo della UE;
- fornire orientamenti sulle *best practice* per lo sviluppo e l'elaborazione delle raccomandazioni di sicurezza.

Nel corso dell'anno 2018 si è concretizzata la possibilità di nominare un rappresentante italiano (un investigatore dell'ANSV) quale *chairman* del gruppo di lavoro in questione; tale nomina è stata ufficializzata nel corso dell'*ENCASIA plenary meeting* tenutosi a Bruxelles il 6-7 febbraio 2019.

### 3.2. Rapporti internazionali

L'ANSV, anche nel 2018, ha mantenuto pressoché quotidianamente rapporti di collaborazione internazionale, in particolare con le omologhe autorità investigative per la sicurezza dell'aviazione civile. Ancorché in criticità di organico, l'ANSV ha comunque cercato di presenziare alle iniziative europee ed internazionali di maggior interesse per la sicurezza del volo, al fine di assicurare un presidio, in rappresentanza dell'Italia, per fornire, laddove utile e per quanto di competenza, un contributo al miglioramento della stessa sicurezza del volo.

In particolare, si segnala la partecipazione, nel 2018, ai seguenti eventi.

- A Montréal, con un proprio rappresentante nella delegazione italiana, alla 13<sup>a</sup> Conferenza sulla navigazione aerea dell'ICAO.
- A Bruxelles, alle riunioni dell'ENCASIA ed a quelle dei seguenti *working group* (WG) istituiti in seno a tale organismo: WG 2 "Inventory of best practices of investigation in Europe", WG 5 "Peer reviews" e WG 6 "Safety recommendations"<sup>8</sup>.
- A La Valletta (Malta), all'ENCASIA Training Session, organizzata dall'ENCASIA, durante la quale l'ANSV ha tenuto una specifica relazione in tema di predisposizione delle raccomandazioni di sicurezza, ed a Reykjavik (Islanda), all'esercitazione organizzata, sempre dall'ENCASIA, nell'ambito del programma EMSS (ENCASIA Mutual Support System).
- A Colonia e a Dublino, alle riunioni del Network of Analysts (NoA)<sup>9</sup> dell'EASA<sup>10</sup>: in particolare, in occasione di una di queste riunioni, l'ANSV ha tenuto due relazioni, una sulle

---

<sup>7</sup> WG: Working Group.

<sup>8</sup> Il WG 2 "Inventory of best practices of investigation in Europe" ha il compito di individuare le migliori prassi investigative relative alle inchieste di sicurezza e di predisporre un elenco di tali prassi: lo scopo finale consiste nello sviluppare una metodologia comune investigativa dell'Unione europea.

Il WG 5 "Peer reviews", proprio attraverso la organizzazione di *peer reviews* presso le autorità investigative per la sicurezza dell'aviazione civile, mira ad assicurare la corretta applicazione della normativa UE: in particolare, punta a fare sì che le autorità investigative per la sicurezza dell'aviazione civile siano dotate dai rispettivi Stati membri dei mezzi necessari per adempiere alle proprie responsabilità in completa indipendenza, ricevendo a tal fine sufficienti risorse. Il WG 5 organizza, nell'ambito del processo di *peer review* annuale, un corso di formazione diretto a garantire ai *reviewers* un'adeguata conoscenza della procedura e della disciplina di questo processo contenuta nel "*Peer Review Handbook*".

Il WG 6 "Safety recommendations" ha, in particolare, i seguenti compiti: la definizione delle linee guida in materia di raccomandazioni di sicurezza; il sovrintendere alla gestione della relativa banca dati europea (SRIS, Safety Recommendations Information System); l'ulteriore sviluppo del SRIS, da realizzarsi attraverso il perfezionamento della tassonomia dedicata; la promozione di un impiego armonizzato della citata banca dati da parte dei diversi Stati membri.

<sup>9</sup> Il NoA (Network of Analysts) è un gruppo istituito presso l'EASA, di cui fanno parte esperti provenienti dalle autorità nazionali dell'aviazione civile e dalle autorità investigative nazionali per la sicurezza dell'aviazione civile. Lo scopo del NoA (formalizzato nel regolamento UE n. 376/2014) consiste, tra l'altro, nell'analizzare congiuntamente i dati di interesse per la *safety*.

problematiche di sicurezza del volo correlate all'esercizio dell'attività HEMS (Helicopter Emergency Medical Service), l'altra sulla problematica del *fuel management* da parte delle compagnie aeree operanti in Italia.

- A Colonia, allo "Annual European Aviation Safety Agency Coordination Meeting" (CASIA's meeting), organizzato dall'EASA, durante il quale l'ANSV ha tenuto una relazione sulle problematiche di sicurezza del volo correlate all'esercizio dell'attività HEMS (Helicopter Emergency Medical Service).
- A Bucarest e a La Valletta, rispettivamente al 48° e al 49° "Meeting of the Group of Experts on Air Accident and Incident Investigation", organizzati dall'ECAC<sup>11</sup>.
- A La Valletta, all'ECAC ACC Workshop "General Aviation Accident Investigation", durante il quale l'ANSV ha tenuto due relazioni, una sul tema "*The ANSV approach to sporting aviation accidents*", l'altra sul tema "*A skydiving accident in Italy: ANSV investigation*".
- A Riga/Jurmala, al "Seminar 2018" organizzato dall'ESASI<sup>12</sup>, in occasione del quale l'ANSV ha tenuto una relazione sull'incidente occorso il 30 ottobre 2015, in Italia, al convertiplano AW609 marche N609AG.
- A Bruxelles, all'ECCAIRS<sup>13</sup> Steering Meeting: si tratta del meeting al quale partecipano gli Stati della UE che utilizzano il *software* ECCAIRS; in tale contesto si discutono le problematiche tecniche di interfaccia con eventuali aggiornamenti e modifiche al *software* in questione. Si commentano, inoltre, le decisioni assunte nell'ECCAIRS Steering Board, ricevendo, al contempo, aggiornamenti dal JRC<sup>14</sup> sulle evoluzioni del *software* medesimo. Nel 2018 sono state presentate dall'EASA, che gestirà la nuova *release* del *software*, le evoluzioni future per ECCAIRS 2.0.
- A Bucarest, alla conferenza "Just Culture & Judiciary", organizzata da Eurocontrol in cooperazione con l'ERA (European Union Agency for Railways) e l'autorità investigativa rumena per la sicurezza dell'aviazione civile.

### 3.3. Laboratori tecnologici dell'ANSV

I laboratori tecnologici dell'ANSV forniscono supporto all'attività investigativa dell'Ente attraverso lo svolgimento di molteplici attività, che si possono così sintetizzare:

- estrazione dei dati dai registratori di volo (FDR/CVR<sup>15</sup>) e relativa analisi;
- estrazione dei dati da apparati non protetti e relativa analisi;
- *failure analysis* di componenti meccanici;
- supporto tecnico al personale investigativo dell'ANSV;
- coordinamento e gestione delle attività di analisi devolute a laboratori esterni all'ANSV (es. laboratori dell'Aeronautica militare e di Università).

---

<sup>10</sup> Per le competenze dell'EASA (European Union Aviation Safety Agency) si rimanda al regolamento UE 2018/1139 del Parlamento europeo e del Consiglio del 4 luglio 2018 (c.d. "nuovo regolamento basico"), recante norme comuni nel settore dell'aviazione civile, che istituisce un'Agenzia dell'Unione europea per la sicurezza aerea e che modifica/abroga una serie di fonti normativa della stessa UE.

<sup>11</sup> L'ECAC (European Civil Aviation Conference) è una organizzazione intergovernativa istituita nel 1955.

<sup>12</sup> L'ESASI (European Society of Air Safety Investigators) rappresenta la branca europea dell'ISASI (International Society of Air Safety Investigators), l'organizzazione internazionale di cui fanno parte gli investigatori di incidenti aerei e gli esperti di prevenzione degli incidenti aerei.

<sup>13</sup> ECCAIRS: European Co-ordination Centre for Accident and Incident Reporting System.

<sup>14</sup> JRS: Joint Research Center. Il Centro comune di ricerca è il servizio scientifico interno della Commissione europea.

<sup>15</sup> FDR: Flight Data Recorder, registratore dei parametri di volo. CVR: Cockpit Voice Recorder, registratore delle comunicazioni, delle voci e dei rumori in cabina di pilotaggio.

Gli stessi laboratori forniscono supporto anche alle autorità investigative straniere omologhe dell'ANSV che lo richiedano per le proprie inchieste, confermandosi, così, come una realtà tecnologica all'avanguardia a livello mondiale, con standard qualitativi elevati.

Il patrimonio costituito dai laboratori tecnologici dell'ANSV, in particolare dai laboratori FDR-CVR, rappresenta, pertanto, una importante risorsa per lo Stato italiano, spendibile in termini di immagine sul piano internazionale e UE, come testimoniano, appunto, le richieste di potersi avvalere dell'ausilio dei laboratori ANSV provenienti da autorità investigative straniere per la sicurezza dell'aviazione civile.

I registratori di volo analizzati nel 2018 dai laboratori dell'ANSV sono stati i seguenti: 4 set dati FDR; 3 set dati CVR; 4 set dati provenienti da QAR<sup>16</sup>.

Su alcuni aeromobili sono presenti unità avioniche che, seppur non progettate specificamente per resistere ad incidenti (unità non protette), hanno tuttavia la capacità di registrare alcuni parametri di volo. Nel 2018 sono stati analizzati dall'ANSV 3 apparati GNSS<sup>17</sup>.

Nel 2018 sono stati sottoposti ad analisi presso i laboratori dell'ANSV i seguenti componenti meccanici: 2 biellette comando passo del rotore principale di un elicottero; 1 albero trasmissione moto rotore di coda di un elicottero; 2 gambe carrello.

La presenza a bordo di aeromobili di strumentazioni analogiche può consentire, utilizzando particolari attrezzature in ambito investigativo, di ottenere informazioni sulle indicazioni date dallo strumento al momento dell'impatto. Tali indicazioni possono essere utili per la ricostruzione dell'evento oggetto di inchiesta. Nel 2018 sono stati analizzati 13 differenti strumenti.

Inoltre, i laboratori della ANSV hanno eseguito, sempre nel 2018, 2 analisi video.

Quando i laboratori dell'ANSV non siano in grado di fornire un supporto diretto per soddisfare le richieste di analisi degli investigatori della medesima, l'Ufficio laboratori di quest'ultima assicura, per gli aspetti di stretta competenza, la gestione delle attività svolte al di fuori dell'ANSV. Ciò si concretizza, in particolare, nella definizione delle prove da effettuare, nell'individuazione dei soggetti esterni in grado di eseguire le suddette prove, nel coordinamento delle stesse e nell'interpretazione dei risultati ottenuti. Nel 2018 le analisi svolte esternamente all'ANSV sono state le seguenti: 3 analisi relative al funzionamento di motori alternativi; 1 analisi chimica su campioni di carbolubrificante; 1 *download* da unità avionica GNSS, non protetta e danneggiata.

Quando richiesto, l'ANSV, attraverso i propri laboratori, fornisce supporto anche alle autorità investigative straniere, omologhe dell'ANSV, in linea con quanto previsto dalla normativa internazionale e UE in materia di inchieste di sicurezza.

Per quanto concerne il 2018, l'ANSV ha fornito il seguente supporto ad autorità straniere.

- A seguito della richiesta di supporto avanzata dalla competente autorità keniana nell'ambito dell'inchiesta relativa ad un incidente occorso in Kenya ad un aeromobile di produzione italiana, l'ANSV (che aveva un proprio investigatore accreditato nell'inchiesta in questione in linea con quanto consentito dall'Annesso 13 alla Convenzione relativa all'aviazione civile internazionale) ha provveduto, con successo, allo scarico e all'analisi dei dati contenuti in un apparato avionico non protetto.
- A seguito della richiesta di supporto avanzata dalla competente autorità greca nell'ambito dell'inchiesta relativa ad un inconveniente grave occorso, in territorio ellenico, ad un aeromobile dell'aviazione commerciale di un operatore italiano, l'ANSV (che aveva un proprio investigatore accreditato nell'inchiesta in questione in linea con quanto consentito dall'Annesso 13 alla Convenzione relativa all'aviazione civile internazionale e dal

---

<sup>16</sup> QAR: Quick Access Recorder.

<sup>17</sup> GNSS: Global Navigation Satellite System.

regolamento UE n. 996/2010) ha provveduto, con successo, allo scarico e all'analisi dei dati contenuti nei registratori FDR/CVR presenti a bordo.



## **Parte seconda**

### **IL DOCUMENTO CONTABILE**

#### **1. CRITERI DI VALUTAZIONE UTILIZZATI NELLA REDAZIONE DEL RENDICONTO GENERALE**

Il rendiconto generale per l'esercizio finanziario 2018 è stato predisposto in conformità alle disposizioni e agli schemi del DPR 27 febbraio 2003 n. 97 (il cui iter di modifica non risulta ancora completato) e al Regolamento per l'amministrazione e la contabilità dell'ANSV, che allo stesso fa diretto riferimento.

Il documento si articola nelle tre componenti fondamentali: il conto del bilancio, il conto economico e lo stato patrimoniale.

Il conto del bilancio evidenzia le risultanze della gestione delle entrate e delle uscite in relazione alla corrispondente classificazione del bilancio preventivo; rappresenta, pertanto, la gestione finanziaria dell'ente, che, di fatto, nell'ambito di un sistema di contabilità in effetti "misto", risulta essere ancora la prospettiva contabile primaria dalla quale scaturiscono le corrispondenti rilevazioni in contabilità economica.

Per quanto riguarda l'aspetto economico-patrimoniale, si è provveduto a redigere il conto economico e lo stato patrimoniale attraverso le rilevazioni in partita doppia, elaborate per estrapolazione dei dati delle entrate e delle spese, rilevabili dal rendiconto finanziario.

#### **2. ANALISI DELLE VOCI DEL CONTO DEL BILANCIO**

Il conto del bilancio è composto dal rendiconto finanziario decisionale (Tabelle A e B), elaborato sulla base delle unità previsionali di base (U.P.B.), il quale offre la possibilità del riscontro con i corrispondenti dati dell'esercizio precedente, e dal rendiconto finanziario gestionale (Tabelle C e D), elaborato per i corrispondenti capitoli, che si passa ora ad esaminare.

Nei prospetti in questione, per ciascun capitolo di entrata (Tabella C) e di spesa (Tabella D), vengono evidenziate nella gestione di competenza: le previsioni iniziali, le variazioni ad esse apportate nel corso dell'anno e le previsioni finali che ne sono derivate; gli accertamenti realizzati per le entrate e gli impegni assunti per le spese, distinguendo gli importi per i quali si sia verificato nell'esercizio anche il corrispondente movimento monetario (riscossioni/pagamenti) e quelli per i quali tale fase si realizzerà nei prossimi esercizi (residui attivi e passivi); l'ammontare risultante dal raffronto tra importi preventivati e somme effettivamente utilizzate.

Per ciascun capitolo viene poi rappresentata l'incidenza che la gestione dei residui, provenienti dagli esercizi precedenti, ha avuto sul bilancio, ponendo a raffronto la consistenza iniziale, la loro realizzazione in termini di riscossioni e pagamenti, la consistenza al termine dell'esercizio e le eventuali variazioni accertate nel corso dell'esercizio stesso.

Infine, per la gestione di cassa, vengono riportati, per ciascun capitolo, gli importi complessivamente riscossi o pagati, evidenziando, anche in questo caso, gli scostamenti rispetto alle previsioni definitive.

#### **ENTRATE**

Per quanto riguarda le entrate, dall'esame della Tabella C emerge che, al netto delle partite di giro, le risorse finanziarie sono state pari circa a 4,5 milioni di euro e sono costituite, pressoché

interamente, dai trasferimenti correnti dallo Stato. Il trasferimento complessivo a favore dell'ANSV è risultato ammontare ad euro 4.424.919,00, di cui, euro 4.267.359 per fare fronte alle spese obbligatorie ed euro 157.560 a titolo di spese di funzionamento.

Il residuale ammontare delle entrate correnti è rappresentato:

- per euro 70.647,47 da somme accertate dall'ANSV nel corso dell'anno a titolo di rimborsi e recuperi, tra le quali la parte preponderante è rappresentata dal rimborso dovuto in corrispondenza del trattamento economico di un'unità di personale in comando presso altra Amministrazione;
- per euro 45.076,31 dai trasferimenti ricevuti nel corso dell'anno, da parte delle competenti sedi INPS (*ex* INPDAP), del trattamento di fine servizio del personale ANSV proveniente da altra pubblica Amministrazione, per il quale si sta procedendo alla trasformazione del regime di previdenza da TFS a TFR;
- per euro 1,23 da interessi attivi maturati dal conto corrente bancario presso il quale è appoggiata la cassa economale.

Non è stata effettuata alcuna operazione relativamente alle entrate in conto capitale.

Le "partite di giro" – costituite dalle trattenute eseguite a vario titolo dall'ANSV per conto di terzi, in primo luogo quelle effettuate in qualità di sostituto d'imposta, dall'IVA trattenuta sulle fatture pagate, in applicazione del meccanismo dello *split payment*, dall'anticipazione fornita e successivamente recuperata dalla cassa economale e dagli importi versati dai fornitori a titolo di cauzione – pareggiano, sia per gli accertamenti sia per gli impegni, nell'importo complessivo di euro 753.393,75.

A fronte di tali entrate, la Tabella D riporta, al netto delle partite di giro, spese impegnate per complessivi 4,1 milioni di euro, di cui circa 3,57 milioni per spese correnti e 491 mila per spese in conto capitale, determinando un avanzo di gestione di circa 483 mila euro, in aumento rispetto all'esercizio 2017.

## **SPESE**

Si analizzano di seguito, nel dettaglio, le voci di uscita.

### **Unità previsionale di II livello "Funzionamento"**

*Spese relative agli Organi (237 mila euro).*

Nei primi mesi del 2018 si è definitivamente conclusa la procedura di nomina dei nuovi Organi dell'ANSV e, in particolare, dei componenti del Collegio, designati con dPCM del 22 dicembre 2017, registrato dalla Corte dei conti in data 23 febbraio 2018. In merito ai compensi, la Presidenza del Consiglio dei Ministri, sentito il parere del Ministero dell'economia e delle finanze, ha riconfermato gli emolumenti vigenti per i precedenti Organi, di cui al dPCM 2 agosto 2012. Per due dei componenti del Collegio, che sono già in forza alla Pubblica Amministrazione, si applica l'articolo 1, comma 5, del decreto-legge 6 luglio 2011 n. 98, convertito, con modificazioni, dalla legge 15 luglio 2011 n. 111: avendo tali componenti optato per il mantenimento del trattamento economico dell'Amministrazione di appartenenza, non percepiscono alcun compenso dall'ANSV. A tale motivo sono, in linea generale, da ascrivere le economie prodotte dall'Unità di spesa.

Per ciò che concerne i rimborsi spese agli Organi, essi insistono globalmente sul capitolo di spesa 106, che risulta articolato, come per il passato, su tre distinti piani gestionali: il primo, relativo ai rimborsi delle spese sostenute per la partecipazione all'attività istituzionale; il secondo, per le spese per missioni connesse all'attività ispettiva (*rectius*, investigativa)<sup>18</sup> e alla partecipazione a riunioni presso enti e organismi internazionali e comunitari; l'ultimo, infine, concernente le spese per "altre missioni", sulle quali impatta la misura di contenimento della spesa pubblica di cui all'articolo 6, comma 12, del decreto-legge 31 maggio 2010 n. 78. La spesa sostenuta per queste ultime ammonta nel 2018 ad appena 383,80 euro, ben al di sotto dunque del limite imposto dalla norma, facente riferimento al 50% della corrispondente spesa sostenuta nel 2009 (euro 2.665,00).

*Spese relative al personale* (1,8 milioni di euro).

La spesa per il personale, il cui dettaglio è specificato nell'Allegato 6, risulta in linea con quella dell'esercizio precedente, fatti salvi gli aumenti derivanti dal nuovo contratto "Funzioni centrali", firmato in data 12 febbraio 2018, che si applica anche al personale ENAC e, conseguentemente, al personale dell'ANSV. Per fare fronte agli oneri del nuovo contratto, sia per la parte arretrati 2016-2017, sia per la parte a regime del 2018, si è fatto ricorso all'apposito Fondo per i rinnovi contrattuali, sia tramite la quota di accantonamento 2018, sia tramite la quota pregressa, già vincolata nell'avanzo di amministrazione, per un onere complessivo di euro 40.830.

La spesa complessiva è determinata dal costo, oltre che del personale dipendente, delle 5 unità di personale militare in comando dall'Aeronautica militare, destinate allo svolgimento dell'attività investigativa. Le componenti accessorie della loro retribuzione, correlate allo specifico profilo d'impiego presso l'ANSV, e da quest'ultima corrisposte in via diretta, hanno gravato sul capitolo di spesa 213 della presente Unità. Le somme necessarie per il rimborso al Ministero della difesa del trattamento economico fisso e accessorio connesso allo "*status*" di militare, che continuerà ad essere erogato dall'Amministrazione di appartenenza, sono state impegnate sul capitolo 510, allocato tra i Trasferimenti passivi. Considerando anche le unità in comando *in*, che comprendono anche una unità amministrativa, nell'esercizio 2018 si rilevano complessivamente 21 aa/pp.

Nella spesa dell'esercizio è incluso anche l'onere anticipato nell'anno per il trattamento economico di una unità amministrativa comandata presso altra Amministrazione, che dovrà essere rimborsato all'ANSV; l'importo in questione (euro 51.792,63) è stato corrispondentemente iscritto tra le entrate accertate di competenza dell'esercizio.

In tale categoria è allocato anche il capitolo di spesa relativo agli emolumenti destinati al Direttore generale, con l'evidenza delle due componenti (compenso e indennità di risultato).

Come avvenuto per gli Organi, anche il capitolo di spesa delle missioni del personale è stato articolato su due diversi piani di gestione: per le missioni di natura ispettiva (*rectius*, investigativa), svolte dai propri tecnici investigatori, l'ANSV si avvale della diretta esclusione dal limite di spesa, prevista dall'art. 6, comma 12, del decreto-legge n. 78/2010. La spesa per le residuali missioni, sottoposte al limite di cui alla già citata norma di contenimento della spesa pubblica, è risultata ammontare nel 2018 ad euro 7.266,57 (il limite di spesa, pari al 50% della spesa 2009, ammontava ad euro 8.196).

---

<sup>18</sup> L'art. 5, comma 5, del dPR n. 189/2010 attribuisce infatti al Presidente e ai membri del Collegio i poteri propri degli investigatori dell'ANSV.

Per quanto riguarda la formazione del personale, a seguito del parere favorevole espresso in merito dalla Ragioneria generale dello Stato (che ha riconosciuto la peculiarità e la necessità dell'aggiornamento professionale del personale tecnico investigativo, al fine del rispetto del dettato normativo internazionale e UE in materia), l'ANSV, come per il passato, ha articolato il relativo capitolo di spesa in due distinti piani gestionali: il primo, inerente alla formazione specialistica dei tecnici investigatori, collocato, per le ragioni sopra indicate, fuori dai vincoli di contenimento della spesa; il secondo, dedicato alla formazione generica del personale e pertanto sottoposto ai limiti dettati dall'art. 6, comma 13, del più volte citato decreto-legge n. 78/2010, che fissa il limite di spesa al 50% dell'importo speso nel 2009 (limite di euro 2.375): nel 2018 non si rileva spesa per tali attività formative, tenuto conto anche del fatto che i corsi svolti presso la Scuola nazionale dell'Amministrazione, alla quale l'ANSV è tenuta prioritariamente a rivolgersi, sono divenuti a titolo gratuito a seguito della inclusione del personale ANSV nel comparto collettivo "Funzioni centrali".

Gli scostamenti prodotti a fine esercizio rispetto alle previsioni (268 mila euro) sono dovuti al rinvio, all'esercizio 2019, dell'effettivo ingresso di due unità di tecnici investigatori tramite la procedura concorsuale, che si è recentemente conclusa.

*Spese per l'acquisizione di beni e servizi (531 mila euro).*

La suddetta spesa risulta sostanzialmente in linea con i dati dell'esercizio precedente (+6 mila euro). Tra gli importi più rilevanti della categoria si segnalano, in particolare, i seguenti: le spese per il servizio di vigilanza (113 mila euro), le spese per i servizi di pulizia (70 mila euro, in convenzione Consip), i consumi di energia elettrica (49 mila euro), le spese per la manutenzione ordinaria dell'immobile (48 mila euro, essenzialmente per i canoni dei servizi in convenzione Consip), le spese per i servizi di carattere informatico (43 mila euro), le spese telefoniche (39 mila euro, in convenzione Consip). Si evidenzia, nel corso dell'esercizio, l'attivazione della nuova voce di spesa per i servizi connessi all'attuazione del regolamento UE 2016/679 (relativo alla protezione delle persone fisiche con riguardo al trattamento dei dati personali, nonché alla libera circolazione di tali dati), per la quale è stato fatto ricorso ad un prelievo dal Fondo di riserva per le spese imprevedute.

Per quanto concerne il rispetto dei limiti di cui al combinato disposto dell'art. 8, comma 3, del decreto-legge n. 95/2012 e dell'art. 50, comma 3, del decreto-legge n. 66/2014, che impone la riduzione cumulativa del 15% rispetto alle corrispondenti uscite per consumi intermedi nell'anno 2010, dal confronto dei dati di spesa dei due esercizi, effettuato enucleando i rimborsi spese delle missioni connesse all'attività investigativa, emerge quanto segue.

- Spesa complessiva anno 2010: euro 681.218,93; riduzione da apportare: euro 102.182,84; limite di spesa euro 579.036,09.
- Spesa complessiva anno 2018: euro 579.823,47, con uno sfioramento assolutamente trascurabile del limite di riferimento.

Nello schema che segue si dà contezza del rispetto delle altre misure di contenimento della spesa pubblica vigenti. Per ciascuna tipologia di spesa sono indicati: l'importo impegnato nell'anno preso a riferimento dalla norma, il limite di spesa imposto, con la relativa percentuale di riduzione della spesa, e l'importo impegnato nell'esercizio 2018 dall'ANSV.

Tipologia spesa	Riferimento normativo	Importo impegnato nell'anno di riferimento	Limite di spesa	Impegnato 2018
Missioni degli Organi al di fuori delle seguenti categorie: rimborsi per partecipazione all'attività istituzionale, missioni "investigative" e partecipazione a riunioni presso organismi internazionali e comunitari	art. 6, c. 12, d.l. 78/2010	2009 5.229,99	50% 2.665,00	383,80
Missioni del personale al di fuori dell'attività investigativa e della partecipazione a riunioni presso organismi internazionali e comunitari	art. 6, c. 12, d.l. 78/2010	2009 16.392,02	50% 8.196,00	7.266,57
Spese per la formazione a carattere generico	art. 6, c. 13, d.l. 78/2010	2009 4.750,00	50% 2.375,00	0,00
Spese di rappresentanza	art. 6, c. 8, d.l. 78/2010	2009 219,20	20% 43,84	0,00
Spese per l'organizzazione di convegni, congressi, manifestazioni, ecc.	art. 6, c. 8, d.l. 78/2010	2009 0,00	20% 0,00	0,00
Consulenze	art. 1, c. 5, d.l. 101/2013 e art. 6, c. 7, d.l. 78/2010	2009 0,00	20% + 80% 0,00	0,00
Noleggio, manutenzione ed esercizio di autovetture*	art. 5, c. 2, d.l. 95/2012, come modificato dall'art. 15 d.l. 66/2014	2011 9.143,68	30% 2.743,10	4.383,73
Stampa relazioni e ogni altra pubblicazione inviata ad altre P.A. o distribuita gratuitamente (c.d. "tagliacarta")	art. 27 d.l. 112/2008	2007 63.425,00	50% 31.712,50	0,00
Spesa per manutenzione immobile ordinaria	art. 2, c. 618-623, l. 244/2007 e art. 8, c. 1, d.l. 78/2010	valore immobile alla data dell'1.1.2018: 7.079.136	1% 70.791,36	47.560,05

\* La spesa impegnata nel 2018 si riferisce al noleggio, senza conducente, dell'unica autovettura di servizio, in regime di convenzione Consip. L'uso di tale autovettura è strumentale anche all'espletamento dell'attività investigativa. La spesa è da considerare, pertanto, incompressibile (riferimenti: relazione al bilancio di previsione e.f. 2015 e deliberazione del Collegio n. 34/2015 del 25.6.2015 di adesione alla convenzione Consip per l'autonoleggio).

Per ciò che concerne il correlato riversamento dei risparmi di spesa al bilancio dello Stato, si rimanda alla trattazione dell'apposito capitolo dal quale è avvenuto l'esborso.

Si ribadisce la necessità di formulare per l'ANSV una diversa costruzione dei tagli imposti dalle norme di contenimento della spesa delle pubbliche amministrazioni, soprattutto per le voci strettamente correlate allo svolgimento della missione istituzionale, quali, ad esempio, le spese di rappresentanza e le spese per la organizzazione/partecipazione a convegni, tenuto conto che il costante confronto con le omologhe autorità investigative straniere o con le organizzazioni internazionali di settore è condizione indispensabile per mantenere un soddisfacente livello di aggiornamento, oltre che tecnico, nella *relationship* internazionale.

### Unità previsionale di II livello “Interventi”

*Spese connesse all’attività istituzionale* (404 euro): sono rappresentate dalle quote associative di adesione, per l’appunto, ad organismi internazionali (nel 2018 l’ANSV ha confermato l’adesione alla International Society of Air Safety Investigators).

*Trasferimenti passivi* (535 mila euro): si riferiscono al già menzionato rimborso, al Ministero della difesa, del trattamento economico da questo corrisposto al personale militare in comando presso l’ANSV. L’importo è stato impegnato in conto 2018, per rispettare i principi di competenza finanziaria ed economica, ma verrà liquidato dopo il ricevimento dell’effettivo rendiconto di spesa da parte della predetta Amministrazione, che deve peraltro trasmettere anche quelli relativi al 2016 e al 2017; a carico di tale capitolo si registra, pertanto, un notevole volume di residui passivi.

*Oneri finanziari* (102 mila euro): trattasi, principalmente, degli interessi passivi relativi al mutuo contratto per l’acquisto della sede e dell’importo relativo alle spese di tesoreria.

*Oneri tributari* (187 mila euro): comprendono l’IRAP versata in corrispondenza delle competenze erogate (euro 133.679), oltre tasse e tributi vari, tra i quali rileva, in particolare, la tassa sui rifiuti. Si evidenzia che dal 2018 l’ANSV, al termine di una complessa procedura di approfondimento, ha riscontrato di trovarsi in condizione di esenzione dal versamento a Roma Capitale di IMU e TASI; conseguentemente, ha avviato le azioni di recupero per la restituzione di quanto versato negli ultimi 5 anni.

*Poste correttive e compensative* (164 mila euro).

In tale unità troviamo, all’apposito capitolo di spesa, i riversamenti effettuati all’entrata del bilancio dello Stato in ottemperanza alle vigenti disposizioni di contenimento della spesa; i singoli importi sono rappresentati nella seguente tabella.

Tipologia di riduzione	Norma di riferimento	Importo versato per l’anno 2018
Riduzione del 50% delle spese di rappresentanza 2007	art. 61, c. 17, decreto-legge n. 112/2007	348,00
Decurtazione del 10% del Fondo per la contrattazione integrativa anno 2004	art. 67 decreto-legge n. 112/2007	147.265,90
Riduzione dell’80% delle spese di rappresentanza 2009	art. 6, c. 8, decreto-legge n. 78/2010	175,36
Riduzione del 50% della spesa per missioni (personale)	art. 6, c. 12, decreto-legge n. 78/2010	8.196,01
Riduzione del 50% della spesa per missioni (Organi)	art. 6, c. 12, decreto-legge n. 78/2010	2.665,00
Riduzione del 50% delle spese di formazione 2009	art. 6, c. 13, decreto-legge n. 78/2010	2.375,00
Riduzione del 20% delle spese per manutenzione, noleggio ed esercizio di autovetture 2009	art. 6, c. 14, decreto-legge n. 78/2010	3.063,44
<b>Totale versamenti</b>		<b>164.088,71</b>

### *Accantonamenti.*

In questa unità sono allocati i Fondi speciali, capitoli sui quali, in base al Regolamento di amministrazione e contabilità dell'ANSV, non possono essere assunti impegni, né emessi mandati di pagamento.

Come già rappresentato, dal Fondo di riserva per le spese impreviste è stato effettuato un prelevamento di euro 30 mila per la nuova voce di spesa afferente al servizio di protezione dei dati personali. La quota di accantonamento 2018 al Fondo per gli oneri derivanti dai rinnovi contrattuali è stata spostata sui pertinenti capitoli di spesa per la parte necessaria ad integrare il prelievo dal Fondo, già stanziato in avanzo, a copertura dell'onere connesso all'applicazione del nuovo CCNL. Per ciò che concerne il Fondo unico di amministrazione, che accoglie le risorse destinate al miglioramento della prestazione del personale, la quota avanzata dopo l'appostazione sui capitoli stipendiali delle componenti a carattere "fisso e continuativo", ivi gravanti per quanto stabilito dalla contrattazione nazionale e decentrata già vigente, confluisce direttamente nell'avanzo di amministrazione al 31 dicembre per alimentare la quota residuale del fondo 2018, disponibile alla contrattazione integrativa.

Al Fondo rischi ed oneri viene destinato un accantonamento di 5 mila euro, mentre, per quanto concerne il Fondo trattamento di fine rapporto, l'accantonamento verrà rilevato, sia in termini finanziari sia economici, nella misura dell'effettivo adeguamento del Fondo al 31 dicembre.

### **Unità previsionale di II livello "Investimenti"**

*Investimenti in beni durevoli (36 mila euro).*

Gli investimenti nel 2018 hanno riguardato prevalentemente le attrezzature e i sistemi informatici con l'acquisizione di un nuovo sistema per la rilevazione e la gestione delle presenze, il rinnovo di alcune postazioni di lavoro e l'implementazione della strumentazione informatica dei laboratori. È stata inoltre sostenuta una coda di spesa relativa all'acquisizione dell'*accident tool kit* per l'estrazione dei dati dall'EAFR (Enhanced Airborne Flight Recorder), registratore di volo di ultima generazione che attualmente equipaggia i Boeing B787 e prossimamente i Boeing B777-X, deliberata nello scorso esercizio.

Nel corso dell'anno 2018 è stato erogato il TFR ad una unità cessata dal servizio con una spesa di circa 35 mila euro.

Nell'unità previsionale "*Altri oneri patrimoniali*" è iscritta la spesa per la quota capitale di ammortamento 2018 del mutuo, che è risultata pari a 420 mila euro.

### **Avanzo di amministrazione**

La situazione amministrativa (Allegato 1) riassume i dati più importanti della gestione finanziaria, evidenziando la consistenza iniziale di cassa (euro 6.659.825,87), gli incassi ed i pagamenti complessivamente fatti nel 2018 ed il fondo di cassa finale (euro 8.690.050,64). A chiusura dell'esercizio, dopo aver determinato l'ammontare dei residui attivi e passivi, l'avanzo di amministrazione ammonta ad euro 6.682.482,95 (in crescita rispetto al 2017, ove si registravano euro 6.188.175,36).

Nel predetto ammontare dell'avanzo di amministrazione occorre evidenziare la quota a destinazione vincolata, per complessivi euro 1.055.716,77, costituita dalle seguenti voci.

- Fondo rischi ed oneri per la copertura di esborsi per danni, spese legali e similari, potenzialmente derivanti dall'attività istituzionale (110 mila euro, provenienti dai progressivi accantonamenti annuali).
- Fondo trattamento di fine rapporto, quantificato in euro 369.842,30 al 31 dicembre 2018. Il personale dipendente dell'ANSV, proveniente da altre PP.AA. si trova attualmente in regime previdenziale di TFR, a seguito della ormai nota vicenda di passaggio da TFS a TFR, con onere a totale carico del bilancio dell'ente ai sensi dell'art. 2120 del codice civile. L'importo di cui sopra comprende gli accantonamenti e la rivalutazione per gli anni 2016, 2017 e 2018 per tutte le unità e la ricostruzione della intera posizione previdenziale per quelle (4 su 15) per le quali l'INPS (*ex* INPDAP) ha già trasferito il TFS di partenza, relativamente agli anni prestati presso le Amministrazioni di provenienza. L'onere differenziale della ricostruzione 2001-2015 è stato posto a carico della riserva straordinaria che era stata appositamente costituita in bilancio, riserva che risulta esaurita.
- L'accantonamento, in attesa della loro riconduzione al Fondo TFR dell'ANSV, dei suddetti trattamenti di fine servizio trasferiti da parte dell'INPS (euro 17.306,43).
- Il Fondo ripristino investimenti per 404 mila euro.
- Risulta azzerato, al 31.12.2018, il Fondo per gli oneri derivanti dai rinnovi contrattuali, in conseguenza dell'avvenuta liquidazione di quanto dovuto in relazione ai nuovi valori del CCNL 2016-2018 comparto "Funzioni centrali".
- Infine, rileva la quota avanzata dal Fondo unico di amministrazione 2018, destinata alla contrattazione integrativa (153.968 euro).

A fronte della sopra descritta quota vincolata, la parte disponibile dell'avanzo di amministrazione si attesta, al 31 dicembre 2018, ad euro 5.626.766,18.

Il quadro d'insieme delle risultanze finanziarie è completato dall'esposizione dei movimenti intervenuti nei residui in essere all'inizio dell'esercizio (Allegati 2 e 3), distinti per capitolo ed esercizio di provenienza, per i quali è stato già approvato il relativo provvedimento di riaccertamento, previo parere favorevole del Collegio dei revisori dei conti, e dall'elenco dettagliato per capitolo dei residui attivi e passivi determinati dalla gestione di competenza (Allegati 4 e 5).

### **3. CONTO ECONOMICO**

Il conto economico della gestione è stato predisposto mediante la trasposizione in contabilità generale dei dati del rendiconto finanziario, tenendo conto, ovviamente, anche delle rilevazioni non aventi riscontro diretto con le entrate e le spese. Sono state così ricavate le corrispondenti incidenze in termini di ricavi e di costi.

Il "valore della produzione" è rappresentato dai proventi (euro 4.495.567,70) costituiti sostanzialmente dal totale dei trasferimenti statali, oltre ai rimborsi e recuperi vari derivanti dalla gestione amministrativo-contabile.

I costi della produzione (euro 3.771.001,47) sono costituiti:

- dalla quasi totalità delle spese correnti, opportunamente riclassificate nelle appropriate tipologie economiche, ad esclusione degli interessi sul mutuo, iscritti successivamente



presso l'apposita voce "*Oneri finanziari*"; tra i costi della produzione, e più specificatamente tra i costi del personale, figura anche l'IRAP sugli emolumenti erogati (euro 133.678,93), mentre, nella voce finale "*Imposte dell'esercizio*" sono state inserite le altre voci di tassazione (TARI, COSAP, ecc.);

- dalla quota di ammortamento dell'esercizio sulle immobilizzazioni materiali, pari ad euro 290.027,61 (il calcolo delle quote di ammortamento dei beni facenti parte del patrimonio dell'ANSV è riportato in dettaglio nell'Allegato 7);
- dalla variazione negativa del valore delle rimanenze di magazzino dei materiali di consumo, pari ad euro 1.735,36;
- dalla quota di costo necessaria per l'adeguamento del Fondo trattamento di fine rapporto, pari ad euro 91.106,22;
- dai versamenti effettuati all'entrata del bilancio dello Stato (euro 164.088,71), classificati come oneri diversi di gestione;
- dalle cosiddette "*Altre spese*", rappresentate dal costo dell'OIV e dalle quote associative agli organismi aeronautici internazionali (euro 7.358,50).

Dal raffronto tra il valore ed i costi della produzione emerge una differenza positiva di euro 724.566,23, alla quale vanno sottratti gli oneri finanziari pari a euro 102.195,85.

Nell'ambito dei proventi straordinari è stato iscritto, alla voce "*Sopravvenienze attive ed insussistenze del passivo derivanti dalla gestione dei residui*", l'importo di euro 11.326,78, rappresentato dalla cancellazione dei residui passivi.

Le già citate imposte dell'esercizio sono valorizzate per euro 53.039,12.

Il conto economico si chiude, pertanto, con un avanzo di euro 580.658,04, che rappresenta l'incremento del patrimonio netto, sostanzialmente stabile nel confronto con l'esercizio precedente, in linea con quanto avvenuto per la situazione finanziaria.

Viene, infine, allegato il quadro di riclassificazione dei predetti risultati economici, secondo il modello riportato dal DPR n. 97/2003.

#### **4. ANALISI DELLE VOCI DELLO STATO PATRIMONIALE**

L'ultimo prospetto che compone il rendiconto generale fornisce i dati della situazione patrimoniale, rilevando i movimenti determinatisi nel patrimonio per effetto della gestione.

Le attività sono sostanzialmente costituite dalle disponibilità liquide e dalle immobilizzazioni materiali.

Tra queste ultime sono da rilevare, principalmente:

- l'immobile, il cui valore è integrato dalle attrezzature ed impianti fissi ad esso collegati e dagli interventi di manutenzione straordinaria effettuati;
- le attrezzature tecnico scientifiche, ricomprese nei laboratori tecnologici dell'ANSV;
- l'insieme dei mobili e delle macchine d'ufficio.

Le variazioni intervenute nel 2018 sulle immobilizzazioni sono rappresentate globalmente da una riduzione, in quanto le quote di ammortamento superano le nuove acquisizioni caricate a patrimonio nel corso dell'anno.

L'attivo circolante risulta aumentato rispetto allo scorso esercizio, per via del miglioramento della disponibilità di cassa; sono in esso ricomprese, inoltre, le rimanenze di materiale di consumo e, in misura limitata, alcuni crediti.

Per quanto riguarda le voci iscritte tra le passività, il patrimonio netto, che al 31 dicembre 2017 era pari ad euro 11.216.822,40, subisce un incremento, che corrisponde al già citato avanzo economico di euro 580.658,04.

Tra i Fondi per rischi ed oneri futuri risultano iscritti: il Fondo rischi ed oneri, il Fondo per il ripristino degli investimenti e il Fondo dei trasferimenti previdenziali, per un importo complessivo di euro 531.906,43.

Il Fondo per il trattamento di fine rapporto si fissa, per il momento, come già evidenziato nella trattazione dell'avanzo di amministrazione, nel valore di 369.842,30, fermo restando che l'Ente è consapevole che tale importo è destinato a aumentare considerevolmente una volta terminato il processo di ricostruzione della posizione previdenziale del personale interessato.

La parte più consistente delle passività è costituita dal mutuo contratto con la Cassa depositi e prestiti per l'acquisto dell'immobile, che si riduce, per effetto del pagamento della rata di ammortamento 2018, ad euro 1.405.963,19; è particolarmente rilevante, inoltre, il debito, non dipendente dalla volontà dell'ANSV, concernente la restituzione, al Ministero della difesa, degli oneri sostenuti per il personale militare, che presta la propria opera in comando presso l'ANSV: ad oggi, infatti, all'ANSV non è ancora pervenuta la relativa richiesta da parte del citato Ministero, con la quantificazione esatta del dovuto.

In calce, sia alle attività sia alle passività, risultano iscritti i conti d'ordine, che si riferiscono al volume 2018 delle gestioni per conto terzi tenute dall'ANSV (ritenute e trattenute varie, cassa economale, IVA da *split payment*, cauzioni versate dai fornitori a garanzia dei contratti), per un importo complessivo di 753.393,75 euro.


## 5. ALTRI ALLEGATI

Al presente rendiconto generale si allegano, inoltre:

- un prospetto (Allegato 6) nel quale vengono riepilogati gli oneri sostenuti per il personale dipendente, con la situazione delle unità in servizio al 31 dicembre 2018 e dei corrispondenti anni/persona;
- l'attestazione dei tempi di pagamento relativi alle transazioni commerciali (Allegato 8), ai sensi dell'art. 41, comma 1, del decreto-legge n. 66 del 24 aprile 2014, verificata dal Collegio dei revisori dei conti;
- la riclassificazione per missioni e programmi della spesa sostenuta nell'anno (Allegato 9);
- il "Rapporto informativo sull'attività svolta dall'ANSV e sulla sicurezza dell'aviazione civile in Italia - Anno 2018" (Allegato 10).

Roma, 11 aprile 2019

Il Presidente  
(Bruno Franchi)



19

AGENZIA NAZIONALE PER LA SICUREZZA DEL VOLO  
**RENDICONTO GENERALE E.F. 2018 - rendiconto finanziario decisionale - ENTRATE**

**TABELLA A**

UPB		ANNO 2018			ANNO 2017		
Codice	Denominazione	Residui attivi al termine esercizio	Competenza (accertamenti)	Cassa (riscossioni)	Residui attivi al termine esercizio	Competenza (accertamenti)	Cassa (riscossioni)
	Avanzo di amministrazione iniziale		6.188.175,36			5.763.555,33	
	Fondo iniziale di cassa			6.659.825,87			6.625.921,50
<b>1</b>	<b>Titolo I - ENTRATE CORRENTI</b>						
1.2	<b>TRASFERIMENTI CORRENTI</b>						
1.2.1	Trasferimenti correnti dallo Stato	0,00	4.424.919,00	5.535.420,50	1.110.501,50	4.442.001,00	3.331.499,50
1.2.1	Altri trasferimenti correnti	0,00	45.076,31	45.076,31	0,00	18.571,59	18.571,59
1.3	<b>ALTRE ENTRATE CORRENTI</b>						
1.3.2	Redditi e proventi patrimoniali	1,23	1,23	1,28	1,28	1,28	1,04
1.3.3	Poste correttive e compensative	11.312,26	70.647,47	59.659,06	323,85	55.716,23	161.402,78
1.3.4	Entrate non classificabili in altre voci	0,00	0,00	0,00	0,00	0,00	0,00
	<b>Totale Titolo I</b>	<b>11.313,49</b>	<b>4.540.644,01</b>	<b>5.640.157,15</b>	<b>1.110.826,63</b>	<b>4.516.290,10</b>	<b>3.511.474,91</b>
<b>2</b>	<b>Titolo II - ENTRATE IN CONTO CAPITALE</b>						
2.1	<b>ENTRATE DI NATURA PATRIMONIALE</b>						
2.1.1	Alienazione di beni patrimoniali	0,00	0,00	0,00	0,00	0,00	0,00
2.2	<b>SOVVENZIONI</b>						
2.2.1	Trasferimenti in conto capitale	0,00	0,00	0,00	0,00	0,00	0,00
2.3	<b>ENTRATE DI NATURA FINANZIARIA</b>						
2.3.1	Accensione di prestiti	0,00	0,00	0,00	0,00	0,00	0,00
2.3.2	Altre entrate di natura finanziaria	0,00	0,00	0,00	0,00	0,00	0,00
	<b>Totale Titolo II</b>	<b>0,00</b>	<b>0,00</b>	<b>0,00</b>	<b>0,00</b>	<b>0,00</b>	<b>0,00</b>
	<b>TOTALE ENTRATE</b>	<b>11.313,49</b>	<b>4.540.644,01</b>	<b>5.640.157,15</b>	<b>1.110.826,63</b>	<b>4.516.290,10</b>	<b>3.511.474,91</b>
<b>3</b>	<b>Titolo III - PARTITE DI GIRO</b>						
3.1	<b>OPERAZIONI COMPENSATIVE</b>						
3.1.1	Partite di giro	0,00	753.393,75	753.393,75	0,00	693.997,54	693.997,54
	<b>Totale Titolo III</b>	<b>0,00</b>	<b>753.393,75</b>	<b>753.393,75</b>	<b>0,00</b>	<b>693.997,54</b>	<b>693.997,54</b>
	<b>TOTALE GENERALE ENTRATE</b>	<b>11.313,49</b>	<b>5.294.037,76</b>	<b>6.393.550,90</b>	<b>1.110.826,63</b>	<b>5.210.287,64</b>	<b>4.205.472,45</b>
	Avanzo di amministrazione utilizzato		-482.980,81			-394.969,73	
	<b>TOTALE</b>	<b>11.313,49</b>	<b>4.811.056,95</b>	<b>6.393.550,90</b>	<b>1.110.826,63</b>	<b>4.815.317,91</b>	<b>4.205.472,45</b>

AGENZIA NAZIONALE PER LA SICUREZZA DEL VOLO  
**RENDICONTO GENERALE E.F. 2018 - rendiconto finanziario decisionale - SPESE**

**TABELLA B**

UPB		ANNO 2018			ANNO 2017		
Codice	Denominazione	Residui passivi al termine esercizio	Competenza (impegni)	Cassa (pagamenti)	Residui passivi al termine esercizio	Competenza (impegni)	Cassa (pagamenti)
<b>1</b>	<b>Titolo I - SPESE CORRENTI</b>						
<b>1.1</b>	<b>FUNZIONAMENTO</b>						
1.1.1	Spesa per gli Organi	29.139,69	237.033,24	268.403,41	60.509,86	212.250,05	191.665,98
1.1.2	Spesa per il personale in servizio	78.128,12	1.809.608,51	1.822.473,19	90.992,80	1.797.760,00	1.796.362,00
1.1.3	Acquisto di beni e consumo di servizi	215.255,06	531.314,59	507.896,68	202.663,93	525.121,31	481.310,12
<b>1.2</b>	<b>INTERVENTI DIVERSI</b>						
1.2.1	Spese connesse all'attività istituzionale	0,00	404,25	404,25	0,00	3.981,34	3.981,34
1.2.2	Trasferimenti passivi	1.552.692,48	535.000,00	0,00	1.017.692,48	500.000,00	0,00
1.2.3	Oneri finanziari	7.228,50	102.195,85	99.917,35	5.450,00	127.480,69	131.930,69
1.2.4	Oneri tributari	15.367,40	186.718,05	186.472,21	15.121,56	243.833,76	244.264,26
1.2.5	Poste correttive e compensative	0,00	164.088,71	164.088,71	0,00	164.088,71	164.088,71
1.2.6	Altre spese	7.717,00	4,05	4,05	7.717,00	0,00	0,00
<b>1.3</b>	<b>ACCANTONAMENTI DIVERSI</b>						
1.3.1	Riserve	0,00	0,00	0,00	0,00	0,00	0,00
<b>1.4</b>	<b>TRATTAMENTI DI QUIESCENZA, INTEGRATIVI E SOSTITUTIVI</b>						
1.4.1	Spesa per il personale cessato dal servizio	0,00	0,00	0,00	0,00	0,00	0,00
	<b>Totale Titolo I</b>	<b>1.905.528,25</b>	<b>3.566.367,25</b>	<b>3.049.659,85</b>	<b>1.400.147,63</b>	<b>3.574.515,86</b>	<b>3.013.603,10</b>
<b>2</b>	<b>Titolo II - SPESE IN CONTO CAPITALE</b>						
<b>2.1</b>	<b>INVESTIMENTI</b>						
2.1.1	Investimenti in beni durevoli	28.912,72	36.043,50	100.788,02	93.657,24	109.680,59	32.742,64
2.1.4	Indennità di fine rapporto	0,00	35.204,07	35.204,07	0,00	39.259,00	39.259,00
<b>2.2</b>	<b>ALTRI ONERI PATRIMONIALI</b>						

AGENZIA NAZIONALE PER LA SICUREZZA DEL VOLO  
**RENDICONTO GENERALE E.F. 2018 - rendiconto finanziario decisionale - SPESE**

**TABELLA B**

UPB		ANNO 2018			ANNO 2017		
Codice	Denominazione	Residui passivi al termine esercizio	Competenza (impegni)	Cassa (pagamenti)	Residui passivi al termine esercizio	Competenza (impegni)	Cassa (pagamenti)
2.2.1	Rimborso di mutui	0,00	420.048,38	420.048,38	0,00	397.864,92	397.864,92
2.3	<i>COSTITUZIONE DI RISERVE</i>						
2.3.2	Fondo per ripristino investimenti	0,00	0,00	0,00	0,00	0,00	0,00
	<i>Totale Titolo II</i>	<b>28.912,72</b>	<b>491.295,95</b>	<b>556.040,47</b>	<b>93.657,24</b>	<b>546.804,51</b>	<b>469.866,56</b>
	<b>TOTALE USCITE</b>	<b>1.934.440,97</b>	<b>4.057.663,20</b>	<b>3.605.700,32</b>	<b>1.493.804,87</b>	<b>4.121.320,37</b>	<b>3.483.469,66</b>
<b>3</b>	<b><i>Titolo III - PARTITE DI GIRO</i></b>						
3.1	<i>OPERAZIONI COMPENSATIVE</i>						
3.1.1	Partite di giro	84.440,21	753.393,75	757.625,81	88.672,27	693.997,54	688.098,42
	<i>Totale Titolo III</i>	<b>84.440,21</b>	<b>753.393,75</b>	<b>757.625,81</b>	<b>88.672,27</b>	<b>693.997,54</b>	<b>688.098,42</b>
	<b>TOTALE GENERALE SPESE</b>	<b>2.018.881,18</b>	<b>4.811.056,95</b>	<b>4.363.326,13</b>	<b>1.582.477,14</b>	<b>4.815.317,91</b>	<b>4.171.568,08</b>

U P B	Capitolo		GESTIONE DI COMPETENZA							Differenze rispetto alle previsioni	
			PREVISIONI				SOMME ACCERTATE				
	Numero	Denominazione	Iniziali	Variazioni		Definitive	Riscosse	Rimaste da riscuotere	Totale accertato	In più	In meno
				In aumento	In diminuzione						
		Avanzo di amministrazione iniziale Fondo iniziale di cassa	5.960.656,61	227.518,75		6.188.175,36			6.682.482,95	494.307,59	
<b>1</b>		<b>Titolo I - ENTRATE CORRENTI</b>									
1.2		<i>TRASFERIMENTI CORRENTI</i>									
1.2.1		<i>Trasferimenti correnti dallo Stato</i>									
1.2.1.1	201	Trasferimenti dello Stato per spese di natura obbligatoria	4.424.919,00			4.424.919,00	4.424.919,00		4.424.919,00		
		<i>Totale U.P.B. 1.2.1</i>	4.424.919,00	0,00	0,00	4.424.919,00	4.424.919,00	0,00	4.424.919,00	0,00	0,00
1.2.2		<i>Altri trasferimenti correnti</i>									
1.2.2.2	301	Trasferimenti a titolo previdenziale	30.000,00			30.000,00	45.076,31	0,00	45.076,31	15.076,31	
		<i>Totale U.P.B. 1.2.2</i>	30.000,00	0,00	0,00	30.000,00	45.076,31	0,00	45.076,31	15.076,31	0,00
1.3		<i>ALTRE ENTRATE CORRENTI</i>									
1.3.2		<i>Redditi e proventi patrimoniali</i>									
1.3.2.2	401	Interessi Attivi	10,00			10,00	0,00	1,23	1,23		8,77
		<i>Totale U.P.B. 1.3.2</i>	10,00	0,00	0,00	10,00	0,00	1,23	1,23	0,00	8,77
1.3.3		<i>Poste correttive e compensative</i>									
1.3.3.1	501	Rimborsi e recuperi	28.000,00			28.000,00	59.659,06	10.988,41	70.647,47	42.647,47	
		<i>Totale U.P.B. 1.3.3</i>	28.000,00	0,00	0,00	28.000,00	59.659,06	10.988,41	70.647,47	42.647,47	0,00
1.3.4		<i>Entrate non classificabili in altre voci</i>									
1.3.4.2	601	Entrate e proventi diversi	0,00			0,00	0,00	0,00	0,00		
		<i>Totale U.P.B. 1.3.4</i>	0,00	0,00	0,00	0,00	0,00	0,00	0,00	0,00	0,00
		<b>Totale Titolo I</b>	<b>4.482.929,00</b>	<b>0,00</b>	<b>0,00</b>	<b>4.482.929,00</b>	<b>4.529.654,37</b>	<b>10.989,64</b>	<b>4.540.644,01</b>	<b>57.723,78</b>	<b>8,77</b>
<b>2</b>		<b>Titolo II - ENTRATE IN CONTO CAPITALE</b>									
2.1		<i>ENTRATE DI NATURA PATRIMONIALE</i>									
2.1.1		<i>Alienazione di beni patrimoniali</i>									
2.1.1.3	701	Proventi derivanti dalla vendita beni in fuori uso	0,00			0,00	0,00	0,00	0,00		
		<i>Totale U.P.B. 2.1.1</i>	0,00	0,00	0,00	0,00	0,00	0,00	0,00	0,00	0,00
2.2		<i>SOVVENZIONI</i>									

AGENZIA NAZIONALE PER LA SICUREZZA DEL VOLO  
 RENDICONTO GENERALE E.F. 2018 - *rendiconto finanziario gestionale - ENTRATE*

**TABELLA C**

C A P	GESTIONE RESIDUI ATTIVI						GESTIONE DI CASSA				Totale residui attivi al termine dell'esercizio
	Residui all'inizio dell'esercizio	Riscossi	Rimasti da riscuotere	Totali	Variazioni		Previsioni finali	Riscossioni	Differenze rispetto alle previsioni		
					In più	In meno			In più	In meno	
							6.659.825,87	8.690.050,64	2.030.224,77		
201	1.110.501,50	1.110.501,50	0,00	1.110.501,50			4.924.919,00	5.535.420,50	610.501,50		0,00
	1.110.501,50	1.110.501,50	0,00	1.110.501,50	0,00	0,00	4.924.919,00	5.535.420,50	610.501,50	0,00	0,00
301	0,00			0,00			30.000,00	45.076,31	15.076,31		0,00
	0,00	0,00	0,00	0,00	0,00	0,00	30.000,00	45.076,31	15.076,31	0,00	0,00
401	1,28	1,28	0,00	1,28			10,00	1,28		8,72	1,23
	1,28	1,28	0,00	1,28	0,00	0,00	10,00	1,28	0,00	8,72	1,23
501	323,85	0,00	323,85	323,85			28.000,00	59.659,06	31.659,06		11.312,26
	323,85	0,00	323,85	323,85	0,00	0,00	28.000,00	59.659,06	31.659,06	0,00	11.312,26
601	0,00			0,00			0,00	0,00			0,00
	0,00	0,00	0,00	0,00	0,00	0,00	0,00	0,00	0,00	0,00	0,00
	<b>1.110.826,63</b>	<b>1.110.502,78</b>	<b>323,85</b>	<b>1.110.826,63</b>	<b>0,00</b>	<b>0,00</b>	<b>4.982.929,00</b>	<b>5.640.157,15</b>	<b>657.236,87</b>	<b>8,72</b>	<b>11.313,49</b>
	0,00						0,00	0,00			
	0,00	0,00	0,00	0,00	0,00	0,00	0,00	0,00	0,00	0,00	0,00

U P B	Capitolo		GESTIONE DI COMPETENZA								
			PREVISIONI				SOMME ACCERTATE			Differenze rispetto alle previsioni	
	Numero	Denominazione	Iniziali	Variazioni		Definitive	Riscosse	Rimaste da riscuotere	Totale accertato	In più	In meno
In aumento				In diminuzione							
2.2.1		<b>Trasferimenti in conto capitale</b>									
2.2.1.1	901	Elargizioni dello Stato finalizzate ad investimenti	0,00			0,00	0,00	0,00	0,00		
		<b>Totale U.P.B. 2.2.1</b>	<b>0,00</b>	<b>0,00</b>	<b>0,00</b>	<b>0,00</b>	<b>0,00</b>	<b>0,00</b>	<b>0,00</b>	<b>0,00</b>	<b>0,00</b>
2.3		<b>ENTRATE DI NATURA FINANZIARIA</b>									
2.3.1		<b>Accensione di prestiti</b>									
2.3.1.1	1001	Accensione di mutui	0,00			0,00	0,00	0,00	0,00		
		<b>Totale U.P.B. 2.3.1</b>	<b>0,00</b>	<b>0,00</b>	<b>0,00</b>	<b>0,00</b>	<b>0,00</b>	<b>0,00</b>	<b>0,00</b>	<b>0,00</b>	<b>0,00</b>
2.3.2		<b>Altre entrate di natura finanziaria</b>									
2.3.2.1	1101	Prelevamento dal fondo per il trattamento di fine rapporto	0,00			0,00		0,00	0,00		
		<b>Totale U.P.B. 2.3.2</b>	<b>0,00</b>	<b>0,00</b>	<b>0,00</b>	<b>0,00</b>	<b>0,00</b>	<b>0,00</b>	<b>0,00</b>	<b>0,00</b>	<b>0,00</b>
		<b>Totale Titolo II</b>	<b>0,00</b>	<b>0,00</b>	<b>0,00</b>	<b>0,00</b>	<b>0,00</b>	<b>0,00</b>	<b>0,00</b>	<b>0,00</b>	<b>0,00</b>
		<b>TOTALE ENTRATE</b>	<b>4.482.929,00</b>	<b>0,00</b>	<b>0,00</b>	<b>4.482.929,00</b>	<b>4.529.654,37</b>	<b>10.989,64</b>	<b>4.540.644,01</b>	<b>57.723,78</b>	<b>8,77</b>
3		<b>Titolo III - PARTITE DI GIRO</b>									
3.1		<b>OPERAZIONI COMPENSATIVE</b>									
3.1.1		<b>Partite di giro</b>									
3.1.1.1	1501	Ritenute erariali	600.000,00			600.000,00	491.741,93	0,00	491.741,93		108.258,07
3.1.1.2	1502	Ritenute previdenziali e assistenziali	200.000,00			200.000,00	143.340,67	0,00	143.340,67		56.659,33
3.1.1.3	1503	Ritenute per conto terzi	23.000,00			23.000,00	6.848,51	0,00	6.848,51		16.151,49
3.1.1.4	1504	Recupero anticipazioni al cassiere	20.000,00			20.000,00	20.000,00	0,00	20.000,00		
3.1.1.5	1505	Cauzioni per conto di terzi	5.000,00			5.000,00	720,00	0,00	720,00		4.280,00
3.1.1.5	1506	Entrate per pagamenti non andati a buon fine	5.000,00			5.000,00	7.117,00	0,00	7.117,00	2.117,00	
3.1.1.7	1507	IVA da split payment	60.000,00	20.000,00		80.000,00	83.625,64		83.625,64	3.625,64	
		<b>Totale U.P.B.3.1.1</b>	<b>913.000,00</b>	<b>20.000,00</b>	<b>0,00</b>	<b>933.000,00</b>	<b>753.393,75</b>	<b>0,00</b>	<b>753.393,75</b>	<b>5.742,64</b>	<b>185.348,89</b>
		<b>Totale Titolo III</b>	<b>913.000,00</b>	<b>20.000,00</b>	<b>0,00</b>	<b>933.000,00</b>	<b>753.393,75</b>	<b>0,00</b>	<b>753.393,75</b>	<b>5.742,64</b>	<b>185.348,89</b>
		<b>TOTALE GENERALE ENTRATE</b>	<b>5.395.929,00</b>	<b>20.000,00</b>	<b>0,00</b>	<b>5.415.929,00</b>	<b>5.283.048,12</b>	<b>10.989,64</b>	<b>5.294.037,76</b>	<b>63.466,42</b>	<b>185.357,66</b>
		Avanzo di amministrazione utilizzato	446.954,00	38.545,00		485.499,00			-482.980,81		
		<b>TOTALI A PAREGGIO</b>	<b>5.842.883,00</b>	<b>58.545,00</b>	<b>0,00</b>	<b>5.901.428,00</b>			<b>4.811.056,95</b>		



AGENZIA NAZIONALE PER LA SICUREZZA DEL VOLO  
 RENDICONTO GENERALE E.F. 2018 - *rendiconto finanziario gestionale - ENTRATE*

**TABELLA C**

C A P	GESTIONE RESIDUI ATTIVI						GESTIONE DI CASSA				Totale residui attivi al termine dell'esercizio
	Residui all'inizio dell'esercizio	Riscossi	Rimasti da riscuotere	Totali	Variazioni		Previsioni finali	Riscossioni	Differenze rispetto alle previsioni		
					In più	In meno			In più	In meno	
901	0,00 0,00	0,00	0,00	0,00 0,00	0,00	0,00	0,00 0,00	0,00 0,00	0,00	0,00	0,00 0,00
1001	0,00 0,00	0,00	0,00	0,00 0,00	0,00	0,00	0,00 0,00	0,00 0,00	0,00	0,00	0,00 0,00
1101	0,00 0,00 0,00	0,00 0,00 0,00	0,00 0,00 0,00	0,00 0,00 0,00	0,00 0,00 0,00	0,00 0,00 0,00	0,00 0,00 0,00	0,00 0,00 0,00	0,00 0,00 0,00	0,00 0,00 0,00	0,00 0,00 0,00
	<b>1.110.826,63</b>	<b>1.110.502,78</b>	<b>323,85</b>	<b>1.110.826,63</b>	<b>0,00</b>	<b>0,00</b>	<b>4.982.929,00</b>	<b>5.640.157,15</b>	<b>657.236,87</b>	<b>8,72</b>	<b>11.313,49</b>
1501	0,00			0,00			600.000,00	491.741,93		108.258,07	0,00
1502	0,00			0,00			200.000,00	143.340,67		56.659,33	0,00
1503	0,00			0,00			23.000,00	6.848,51		16.151,49	0,00
1504	0,00			0,00			20.000,00	20.000,00			0,00
1505	0,00			0,00			5.000,00	720,00		4.280,00	0,00
1506	0,00			0,00			5.000,00	7.117,00	2.117,00		0,00
1507	0,00			0,00			80.000,00	83.625,64	3.625,64		0,00
	0,00	0,00	0,00	0,00	0,00	0,00	933.000,00	753.393,75	5.742,64	185.348,89	0,00
	0,00	0,00	0,00	0,00	0,00	0,00	933.000,00	753.393,75	5.742,64	185.348,89	0,00
	<b>1.110.826,63</b>	<b>1.110.502,78</b>	<b>323,85</b>	<b>1.110.826,63</b>	<b>0,00</b>	<b>0,00</b>	<b>5.915.929,00</b>	<b>6.393.550,90</b>	<b>662.979,51</b>	<b>185.357,61</b>	<b>11.313,49</b>
							626.599,00	-2.030.224,77			
							<b>6.542.528,00</b>	<b>4.363.326,13</b>			

U P B	CAPITOLO		GESTIONE DI COMPETENZA								
			PREVISIONI				SOMME IMPEGNATE			Differenze rispetto alle previsioni	
	num	Denominazione	Iniziali	Variazioni		Definitive	Pagate	Rimaste da pagare	Totale impegni	In più	In meno
			in aumento	in diminuzione							
<b>I</b>		<b>Titolo I - SPESE CORRENTI</b>									
<b>1.1</b>		<b>FUNZIONAMENTO</b>									
<b>1.1.1</b>		<i>Spesa per gli Organi</i>									
1.1.1.1	<b>101</b>	Compensi al Presidente e ai membri del Collegio	150.500,00			150.500,00	122.601,42	0,00	122.601,42		27.898,58
1.1.1.2	<b>103</b>	Compensi al Collegio dei revisori dei conti	30.500,00			30.500,00	21.648,21	8.822,85	30.471,06		28,94
1.1.1.1	<b>104</b>	Gettone di partecipazione alle riunioni degli Organi	12.000,00			12.000,00	4.944,00	3.090,00	8.034,00		3.966,00
1.1.1.3	<b>105</b>	Oneri previdenziali e assistenziali a carico dell'Agenzia	29.000,00			29.000,00	24.927,14	2.573,01	27.500,15		1.499,85
1.1.1.1	<b>106</b>	Indennità di missione e rimborsi spese ai componenti degli Organi	82.665,00			82.665,00					
	<b>106/1</b>	rimborsi per partecipazione attività istituzionale	75.000,00			75.000,00	35.765,76	12.042,95	47.808,71		27.191,29
	<b>106/2</b>	missioni connesse all'attività investigativa, ecc.	5.000,00			5.000,00		234,10	234,10		4.765,90
	<b>106/3</b>	altre missioni (rif. art. 6, c. 12, d.l.78/2010)	2.665,00			2.665,00	292,30	91,50	383,80		2.281,20
		<i>Totale U.P.B. 1.1.1</i>	<i>304.665,00</i>	<i>0,00</i>	<i>0,00</i>	<i>304.665,00</i>	<i>210.178,83</i>	<i>26.854,41</i>	<i>237.033,24</i>	<i>0,00</i>	<i>67.631,76</i>
<b>1.1.2</b>		<i>Spesa per il personale in servizio</i>									
1.1.2.2	<b>201</b>	Stipendi ed altre indennità	960.000,00	61.905,00		1.021.905,00	897.462,82	0,00	897.462,82		124.442,18
1.1.2.2	<b>202</b>	Compensi per lavoro straordinario	70.000,00			70.000,00	32.607,25	18.613,13	51.220,38		18.779,62
1.1.2.4	<b>203</b>	Oneri previdenziali e assistenziali a carico dell'Agenzia	340.000,00	38.252,00		378.252,00	302.416,87	41.449,25	343.866,12		34.385,88
1.1.2.3	<b>204</b>	Spese per buoni pasto	30.000,00			30.000,00	18.378,58	0,00	18.378,58		11.621,42
1.1.2.2	<b>205</b>	Indennità e rimborso spese per missioni al personale	128.200,00			128.200,00					
1.1.2.2	<b>205/1</b>	attività investigativa e partecipazione riunioni presso enti e organismi internaz.li, ecc.	120.000,00			120.000,00	44.209,56	9.066,70	53.276,26		66.723,74
1.1.2.2	<b>205/2</b>	altre missioni (rif. art. 6, c. 12, d.l. 78/2010)	8.200,00			8.200,00	6.434,53	832,04	7.266,57		933,43
1.1.2.2	<b>206</b>	Compensi incentivanti la produttività ed altre indennità	0,00	87.030,00		87.030,00	87.029,37	0,00	87.029,37		0,63
1.1.2.6	<b>208</b>	Equo indennizzo	p.m.			p.m.			0,00		0,00
1.1.2.6	<b>209</b>	Corsi di formazione e aggiornamento professionale e partecipazione alle spese per corsi indetti, ecc.	20.375,00			20.375,00					
1.1.2.6	<b>209/1</b>	Formazione specialistica dei tecnici investigatori	18.000,00			18.000,00	13.062,40	0,00	13.062,40		4.937,60

AGENZIA NAZIONALE PER LA SICUREZZA DEL VOLO  
 RENDICONTO GENERALE E.F. 2018 - *rendiconto finanziario gestionale - SPESE*

**TABELLA D**

C A P	GESTIONE RESIDUI PASSIVI						GESTIONE DI CASSA				Totale residui passivi al termine dell'esercizio
	Residui all'inizio dell'esercizio	Pagati	Rimasti da pagare	Totali	Variazioni		Previsioni finali	Pagamenti	Differenze rispetto alle previsioni		
					In più	In meno			In più	In meno	
101	9.296,25	9.296,25	0,00	9.296,25			155.000,00	131.897,67		23.102,33	0,00
103	35.549,47	33.264,19	2.285,28	35.549,47			56.000,00	54.912,40		1.087,60	11.108,13
104	2.781,00	2.781,00	0,00	2.781,00			12.000,00	7.725,00		4.275,00	3.090,00
105	2.048,02	2.048,02	0,00	2.048,02			29.000,00	26.975,16		2.024,84	2.573,01
106							82.665,00				
106/1	9.596,68	9.596,68	0,00	9.596,68			75.000,00	45.362,44		29.637,56	12.042,95
106/2	1.238,44	1.238,44	0,00	1.238,44			5.000,00	1.238,44		3.761,56	234,10
106/3	0,00		0,00	0,00			2.665,00	292,30		2.372,70	91,50
	<b>60.509,86</b>	<b>58.224,58</b>	<b>2.285,28</b>	<b>60.509,86</b>	<b>0,00</b>	<b>0,00</b>	<b>334.665,00</b>	<b>268.403,41</b>	<b>0,00</b>	<b>66.261,59</b>	<b>29.139,69</b>
201	0,00		0,00	0,00			1.021.905,00	897.462,82		124.442,18	0,00
202	20.674,48	20.674,48	0,00	20.674,48			70.000,00	53.281,73		16.718,27	18.613,13
203	41.341,24	41.341,24	0,00	41.341,24			378.252,00	343.758,11		34.493,89	41.449,25
204	2.256,09	2.256,09	0,00	2.256,09			31.000,00	20.634,67		10.365,33	0,00
205							128.500,00				
205/1	19.277,29	19.277,29		19.277,29			120.000,00	63.486,85		56.513,15	9.066,70
205/2	443,70	443,70	0,00	443,70			8.500,00	6.878,23		1.621,77	832,04
206	0,00			0,00			87.030,00	87.029,37		0,63	0,00
208	0,00			0,00			0,00	0,00		0,00	0,00
							20.375,00				
209/1	0,00		0,00	0,00			18.000,00	13.062,40		4.937,60	0,00

U P B	CAPITOLO		GESTIONE DI COMPETENZA								
			PREVISIONI			SOMME IMPEGNATE			Differenze rispetto alle previsioni		
	num	Denominazione	Iniziali	Variazioni		Definitive	Pagate	Rimaste da pagare	Totale impegni	In più	In meno
			in aumento	in diminuzione							
I.1.2.8	209/2	Formazione generica del personale (art.6, comma 13 , d.l. 78/2010)	2.375,00			2.375,00			0,00		2.375,00
I.1.2.7	210	Spese per assistenza sanitaria integrativa	8.000,00			8.000,00	6.773,50	0,00	6.773,50		1.226,50
I.1.2.1	211	Compensi al Direttore generale	98.000,00			104.700,00			0,00		
	211/1	compenso	91.000,00	2.600,00		93.600,00	93.511,05	0,00	93.511,05		88,95
	211/2	indennità di risultato	7.000,00	4.100,00		11.100,00	2.917,00	8.167,00	11.084,00		16,00
I.1.2.1	213	Compensi al personale comandato dall'Aeronautica militare	230.000,00			230.000,00	226.677,46	0,00	226.677,46		3.322,54
		<i>Totale U.P.B. 1.1.2</i>	<i>1.884.575,00</i>	<i>193.887,00</i>	<i>0,00</i>	<i>2.078.462,00</i>	<i>1.731.480,39</i>	<i>78.128,12</i>	<i>1.809.608,51</i>	<i>0,00</i>	<i>268.853,49</i>
<b>1.1.3</b>		<i>Acquisto di beni e consumo di servizi</i>									
I.1.3.1	401	Acquisto di libri, riviste, giornali e pubblicazioni	35.000,00	2.000,00		37.000,00	24.829,61	11.748,85	36.578,46		421,54
I.1.3.1	402	Acquisto materiale informatico e multimediale	7.000,00		500,00	6.500,00	4.361,57	0,00	4.361,57		2.138,43
I.1.3.1	403	Materiale di consumo	4.500,00	500,00		5.000,00	4.551,68	0,00	4.551,68		448,32
I.1.3.3	404	Locazione immobili	0,00			0,00			0,00		
I.1.3.2	405	Illuminazione, climatizzazione, acqua e pulizia locali	150.000,00		5.000,00	145.000,00	117.802,33	17.613,46	135.415,79		9.584,21
I.1.3.2	406	Spese per manutenzione e riparazione attrezzature d'ufficio, traslocchi, ecc.	6.000,00			6.000,00	199,99	4.115,98	4.315,97		1.684,03
I.1.3.2	407	Spese per manutenzione e riparazione attrezzature tecnico-scientifiche e di laboratorio	30.500,00		2.000,00	28.500,00	20.908,18	0,00	20.908,18		7.591,82
I.1.3.2	408	Spese per assistenza sistemistica, acquisto e noleggio software, manutenzione programmi	45.000,00	5.500,00		50.500,00	30.042,69	13.429,23	43.471,92		7.028,08
I.1.3.2	409	Spese per vigilanza	115.000,00			115.000,00	87.677,22	26.169,38	113.846,60		1.153,40
I.1.3.2	410	Spese telefoniche, telegrafiche, postali e di spedizione	44.000,00	1.000,00		45.000,00	25.417,40	13.462,45	38.879,85		6.120,15
I.1.3.1	411	Spese di rappresentanza	44,00			44,00			0,00		44,00
I.1.3.2	412	Compensi e rimborsi agli esperti per consulenze e relativi oneri accessori	0,00			0,00			0,00		0,00
I.1.3.2	413	Spese per il funzionamento di collegi, comitati e commissioni	5.000,00	2.000,00		7.000,00	1.030,40	5.900,00	6.930,40		69,60
I.1.3.1	414	Spese per l'organizzazione e la partecipazione a convegni, congressi, mostre ed altre manifestazioni	0,00			0,00			0,00		0,00

AGENZIA NAZIONALE PER LA SICUREZZA DEL VOLO  
RENDICONTO GENERALE E.F. 2018 - *rendiconto finanziario gestionale - SPESE*

**TABELLA D**

C A P	GESTIONE RESIDUI PASSIVI						GESTIONE DI CASSA				Totale residui passivi al termine dell'esercizio
	Residui all'inizio dell'esercizio	Pagati	Rimasti da pagare	Totali	Variazioni		Previsioni finali	Pagamenti	Differenze rispetto alle previsioni		
					In più	In meno			In più	In meno	
209/2	0,00		0,00	0,00			2.375,00	0,00		2.375,00	0,00
210	0,00			0,00			8.000,00	6.773,50		1.226,50	0,00
211							105.100,00	0,00			
211/1	0,00			0,00			93.600,00	93.511,05		88,95	0,00
211/2	7.000,00	7.000,00	0,00	7.000,00			14.100,00	9.917,00		4.183,00	8.167,00
213	0,00			0,00			230.000,00	226.677,46		3.322,54	0,00
	<b>90.992,80</b>	<b>90.992,80</b>	<b>0,00</b>	<b>90.992,80</b>	<b>0,00</b>	<b>0,00</b>	<b>2.082.762,00</b>	<b>1.822.473,19</b>	<b>0,00</b>	<b>260.288,81</b>	<b>78.128,12</b>
401	12.944,90	11.832,70	519,60	12.352,30		592,60	41.000,00	36.662,31		4.337,69	12.268,45
402	1.431,67	1.431,67	0,00	1.431,67			7.700,00	5.793,24		1.906,76	0,00
403	2.999,37	2.999,37	0,00	2.999,37			7.600,00	7.551,05		48,95	0,00
404	0,00			0,00			0,00	0,00		0,00	0,00
405	30.368,83	30.368,83	0,00	30.368,83			155.000,00	148.171,16		6.828,84	17.613,46
406	5.805,63	4.207,17	378,46	4.585,63		1.220,00	7.000,00	4.407,16		2.592,84	4.494,44
407	0,00		0,00	0,00			28.500,00	20.908,18		7.591,82	0,00
408	4.926,70	4.252,64	674,05	4.926,69		0,01	53.000,00	34.295,33		18.704,67	14.103,28
409	17.451,96	17.451,96	0,00	17.451,96			125.000,00	105.129,18		19.870,82	26.169,38
410	19.990,82	12.013,66	0,00	12.013,66		7.977,16	45.000,00	37.431,06		7.568,94	13.462,45
411	0,00			0,00			44,00	0,00		44,00	0,00
412	0,00			0,00			0,00	0,00		0,00	0,00
413	0,00		0,00	0,00			7.000,00	1.030,40		5.969,60	5.900,00
414	0,00			0,00			0,00	0,00		0,00	0,00

AGENZIA NAZIONALE PER LA SICUREZZA DEL VOLO  
 RENDICONTO GENERALE E.F. 2018 - *rendiconto finanziario gestionale - SPESE*

**TABELLA D**

U P B	CAPITOLO		GESTIONE DI COMPETENZA									
			PREVISIONI			SOMME IMPEGNATE			Differenze rispetto alle previsioni			
	num	Denominazione	Iniziali	Variazioni		Definitive	Pagate	Rimaste da pagare	Totale impegni	In più	In meno	
			in aumento	in diminuzione								
I.1.3.2	<b>415</b>	Spese per la comunicazione istituzionale	12.000,00			12.000,00						
	<b>415/1</b>	spese strumentali all'attività di prevenzione	9.000,00			9.000,00	185,44	0,00	185,44		8.814,56	
	<b>415/2</b>	stampa di relazioni e ogni altra pubblicazione prevista da leggi, ecc. (rif. art. 27 d.l. 112/2008)	3.000,00			3.000,00			0,00		3.000,00	
I.1.3.2	<b>416</b>	Esami di laboratorio ed altri accertamenti tecnici	22.000,00			22.000,00	9.417,18	6.938,14	16.355,32		5.644,68	
I.1.3.2	<b>418</b>	Premi di assicurazione diverse	16.000,00			16.000,00	14.078,76	0,00	14.078,76		1.921,24	
I.1.3.3	<b>420</b>	Locazione e noleggio attrezzature tecniche, di laboratorio e di mezzi di trasporto e relative spese di funzionamento	11.000,00			10.500,00						
	<b>420/1</b>	noleggio attrezzature tecniche e di laboratorio	5.500,00		500,00	5.000,00	3.710,91	981,94	4.692,85		307,15	
	<b>420/2</b>	noleggio mezzi di trasporto (rif. art. 6, c. 14, d.l. 78/2010)	5.500,00			5.500,00	3.755,31	628,42	4.383,73		1.116,27	
I.1.3.2	<b>421</b>	Spese per la pubblicazione di bandi, gare ed annunci	500,00			500,00			0,00		500,00	
I.1.3.2	<b>422</b>	Attività operativa ANSV (spese noleggio mezzi speciali, ecc.)	5.000,00			5.000,00			0,00		5.000,00	
I.1.3.2	<b>423</b>	Spese per la sicurezza del personale, degli ambienti di lavoro ed altre spese sanitarie	10.000,00	1.500,00		11.500,00	541,50	8.860,59	9.402,09		2.097,91	
I.1.3.2	<b>424</b>	Acquisizione servizi per la gestione del personale ed altre attività	10.000,00	500,00		10.500,00	823,20	9.213,76	10.036,96		463,04	
I.1.3.2	<b>425</b>	Spese per manutenzione e riparazione beni immobili, adattamento locali e relativi impianti (art. 2, c. 623, l. 244/2007)	60.000,00		2.000,00	58.000,00	33.361,42	14.198,63	47.560,05		10.439,95	
I.1.3.2	<b>426</b>	Spese per l'Organismo indipendente di valutazione	9.000,00			9.000,00	3.850,20	3.100,00	6.950,20		2.049,80	
I.1.3.1	<b>427</b>	Materiale di consumo per i laboratori	5.000,00			5.000,00	291,01	0,00	291,01		4.708,99	
I.1.3.1	<b>428</b>	Vestiaro ed equipaggiamento del personale	5.000,00		3.000,00	2.000,00	0,00	126,76	126,76		1.873,24	
I.1.3.2	<b>429</b>	Spese per l'attuazione del regolamento UE 2016/679		30.000,00		30.000,00		7.991,00	7.991,00		22.009,00	
		<i>Totale U.P.B. 1.1.3</i>	<b>607.544,00</b>	<b>43.000,00</b>	<b>13.000,00</b>	<b>637.544,00</b>	<b>386.836,00</b>	<b>144.478,59</b>	<b>531.314,59</b>	<b>0,00</b>	<b>106.229,41</b>	
I.2		<i>INTERVENTI DIVERSI</i>										
I.2.1		<i>Spese connesse all'attività istituzionale</i>										
I.2.1.1	<b>502</b>	Quote associative ad organismi internazionali operanti nel settore dei trasporti aerei	4.500,00			4.500,00	404,25	0,00	404,25		4.095,75	
		<i>Totale U.P.B. 1.2.1</i>	<b>4.500,00</b>	<b>0,00</b>	<b>0,00</b>	<b>4.500,00</b>	<b>404,25</b>	<b>0,00</b>	<b>404,25</b>	<b>0,00</b>	<b>4.095,75</b>	

AGENZIA NAZIONALE PER LA SICUREZZA DEL VOLO  
 RENDICONTO GENERALE E.F. 2018 - *rendiconto finanziario gestionale - SPESE*

**TABELLA D**

C A P	GESTIONE RESIDUI PASSIVI						GESTIONE DI CASSA				Totale residui passivi al termine dell'esercizio
	Residui all'inizio dell'esercizio	Pagati	Rimasti da pagare	Totali	Variazioni		Previsioni finali	Pagamenti	Differenze rispetto alle previsioni		
					In più	In meno			In più	In meno	
<b>415</b>							17.000,00				
<b>415/1</b>	6.053,39	6.053,38	0,00	6.053,38		0,01	14.000,00	6.238,82		7.761,18	0,00
<b>415/2</b>	0,00			0,00			3.000,00	0,00		3.000,00	0,00
<b>416</b>	9.047,52	7.271,20	739,32	8.010,52		1.037,00	28.000,00	16.688,38		11.311,62	7.677,46
<b>418</b>	0,00			0,00			16.000,00	14.078,76		1.921,24	0,00
<b>420</b>							10.500,00				
<b>420/1</b>	1.653,18	1.653,18	0,00	1.653,18			5.500,00	5.364,09		135,91	981,94
<b>420/2</b>	628,42	628,42	0,00	628,42			5.500,00	4.383,73		1.116,27	628,42
<b>421</b>	0,00			0,00			500,00	0,00		500,00	0,00
<b>422</b>	0,00			0,00			5.000,00	0,00		5.000,00	0,00
<b>423</b>	29.309,42	4.208,28	25.101,14	29.309,42			39.500,00	4.749,78		34.750,22	33.961,73
<b>424</b>	34.037,05	3.879,20	30.157,85	34.037,05			32.500,00	4.702,40		27.797,60	39.371,61
<b>425</b>	22.915,07	9.709,02	13.206,05	22.915,07			62.000,00	43.070,44		18.929,56	27.404,68
<b>426</b>	3.100,00	3.100,00		3.100,00			9.000,00	6.950,20		2.049,80	3.100,00
<b>427</b>	0,00			0,00			5.000,00	291,01		4.708,99	0,00
<b>428</b>	0,00			0,00			2.000,00	0,00		2.000,00	126,76
<b>429</b>	0,00			0,00			30.000,00			30.000,00	7.991,00
	<b>202.663,93</b>	<b>121.060,68</b>	<b>70.776,47</b>	<b>191.837,15</b>	<b>0,00</b>	<b>10.826,78</b>	<b>734.344,00</b>	<b>507.896,68</b>	<b>0,00</b>	<b>226.447,32</b>	<b>215.255,06</b>
<b>502</b>	0,00			0,00			4.500,00	404,25		4.095,75	0,00
	<b>0,00</b>	<b>0,00</b>	<b>0,00</b>	<b>0,00</b>	<b>0,00</b>	<b>0,00</b>	<b>4.500,00</b>	<b>404,25</b>	<b>0,00</b>	<b>4.095,75</b>	<b>0,00</b>

U P B	CAPITOLO		GESTIONE DI COMPETENZA							Differenze rispetto alle previsioni	
			PREVISIONI			SOMME IMPEGNATE					
	num	Denominazione	Iniziali	Variazioni		Definitive	Pagate	Rimaste da pagare	Totale impegni	In più	In meno
1.2.2		<i>Trasferimenti passivi</i>									
1.2.2.1	510	Rimborsi all'Aeronautica militare per il personale comandato	535.000,00			535.000,00	0,00	535.000,00	535.000,00		0,00
1.2.2.1	511	Rimborso competenze personale comandato alle Amministrazioni di provenienza	40.000,00		40.000,00	0,00			0,00		
		<i>Totale U.P.B. 1.2.1</i>	<i>575.000,00</i>	<i>0,00</i>	<i>40.000,00</i>	<i>535.000,00</i>	<i>0,00</i>	<i>535.000,00</i>	<i>535.000,00</i>	<i>0,00</i>	<i>0,00</i>
1.2.3		<i>Oneri finanziari</i>									
1.2.3.2	601	Spese connesse all'espletamento del servizio di cassa, altre spese e commissioni bancarie	10.500,00			10.500,00	234,03	7.228,50	7.462,53		3.037,47
1.2.3.1	602	Interessi passivi	94.750,00			94.750,00	94.733,32	0,00	94.733,32		16,68
		<i>Totale U.P.B. 1.2.3</i>	<i>105.250,00</i>	<i>0,00</i>	<i>0,00</i>	<i>105.250,00</i>	<i>94.967,35</i>	<i>7.228,50</i>	<i>102.195,85</i>	<i>0,00</i>	<i>3.054,15</i>
1.2.4		<i>Oneri tributari</i>									
1.2.4.1	701	IRAP	135.000,00	12.968,00		147.968,00	118.311,53	15.367,40	133.678,93		14.289,07
1.2.4.2	702	IMU	60.000,00			60.000,00		0,00	0,00		60.000,00
1.2.4.2	703	Altre imposte e tasse	65.000,00			65.000,00	53.039,12	0,00	53.039,12		11.960,88
		<i>Totale U.P.B. 1.2.4</i>	<i>260.000,00</i>	<i>12.968,00</i>	<i>0,00</i>	<i>272.968,00</i>	<i>171.350,65</i>	<i>15.367,40</i>	<i>186.718,05</i>	<i>0,00</i>	<i>86.249,95</i>
1.2.5		<i>Poste correttive e compensative</i>									
1.2.5.1	801	Versamenti all'entrata del bilancio dello Stato in ottemperanza a disposizioni di legge	164.100,00			164.100,00	164.088,71	0,00	164.088,71		11,29
1.2.5.1	802	Restituzioni e rimborsi vari	1.000,00			1.000,00			0,00		1.000,00
		<i>Totale U.P.B. 1.2.5</i>	<i>165.100,00</i>	<i>0,00</i>	<i>0,00</i>	<i>165.100,00</i>	<i>164.088,71</i>	<i>0,00</i>	<i>164.088,71</i>	<i>0,00</i>	<i>1.011,29</i>
1.2.6		<i>Altre spese</i>									
1.2.6.1	901	Spese legali, arbitraggi, risarcimenti ed accessorie	8.000,00			8.000,00	4,05	0,00	4,05		7.995,95
1.2.6.2	902	Altre spese	1.000,00			1.000,00			0,00		1.000,00
		<i>Totale U.P.B. 1.2.6</i>	<i>9.000,00</i>	<i>0,00</i>	<i>0,00</i>	<i>9.000,00</i>	<i>4,05</i>	<i>0,00</i>	<i>4,05</i>	<i>0,00</i>	<i>8.995,95</i>
1.3		<i>ACCANTONAMENTI DIVERSI</i>									
1.3.1		<i>Riserve</i>									
1.3.1.1	950	Fondo unico di amministrazione	148.699,00		115.480,00	33.219,00	0,00	0,00	0,00		33.219,00



AGENZIA NAZIONALE PER LA SICUREZZA DEL VOLO  
 RENDICONTO GENERALE E.F. 2018 - *rendiconto finanziario gestionale - SPESE*

**TABELLA D**

C A P	GESTIONE RESIDUI PASSIVI						GESTIONE DI CASSA				Totale residui passivi al termine dell'esercizio
	Residui all'inizio dell'esercizio	Pagati	Rimasti da pagare	Totali	Variazioni		Previsioni finali	Pagamenti	Differenze rispetto alle previsioni		
					In più	In meno			In più	In meno	
<b>510</b>	1.017.692,48	0,00	1.017.692,48	1.017.692,48			1.035.000,00	0,00		1.035.000,00	1.552.692,48
<b>511</b>	0,00						0,00	0,00			0,00
	<b>1.017.692,48</b>	<b>0,00</b>	<b>1.017.692,48</b>	<b>1.017.692,48</b>	<b>0,00</b>	<b>0,00</b>	<b>1.035.000,00</b>	<b>0,00</b>	<b>0,00</b>	<b>1.035.000,00</b>	<b>1.552.692,48</b>
<b>601</b>	5.450,00	4.950,00	0,00	4.950,00		500,00	15.500,00	5.184,03		10.315,97	7.228,50
<b>602</b>	0,00			0,00			94.750,00	94.733,32		16,68	0,00
	<b>5.450,00</b>	<b>4.950,00</b>	<b>0,00</b>	<b>4.950,00</b>	<b>0,00</b>	<b>500,00</b>	<b>110.250,00</b>	<b>99.917,35</b>	<b>0,00</b>	<b>10.332,65</b>	<b>7.228,50</b>
<b>701</b>	15.121,56	15.121,56	0,00	15.121,56			147.968,00	133.433,09		14.534,91	15.367,40
<b>702</b>	0,00			0,00			60.000,00	0,00		60.000,00	0,00
<b>703</b>	0,00			0,00			65.000,00	53.039,12		11.960,88	0,00
	<b>15.121,56</b>	<b>15.121,56</b>	<b>0,00</b>	<b>15.121,56</b>	<b>0,00</b>	<b>0,00</b>	<b>272.968,00</b>	<b>186.472,21</b>	<b>0,00</b>	<b>86.495,79</b>	<b>15.367,40</b>
<b>801</b>	0,00			0,00			164.100,00	164.088,71		11,29	0,00
<b>802</b>							1.000,00	0,00		1.000,00	0,00
	<b>0,00</b>	<b>0,00</b>	<b>0,00</b>	<b>0,00</b>	<b>0,00</b>	<b>0,00</b>	<b>165.100,00</b>	<b>164.088,71</b>	<b>0,00</b>	<b>1.011,29</b>	<b>0,00</b>
<b>901</b>	7.717,00	0,00	7.717,00	7.717,00			8.000,00	4,05		7.995,95	7.717,00
<b>902</b>	0,00			0,00			1.000,00	0,00		1.000,00	0,00
	<b>7.717,00</b>	<b>0,00</b>	<b>7.717,00</b>	<b>7.717,00</b>	<b>0,00</b>	<b>0,00</b>	<b>9.000,00</b>	<b>4,05</b>	<b>0,00</b>	<b>8.995,95</b>	<b>7.717,00</b>
<b>950</b>	0,00						33.219,00	0,00		33.219,00	0,00

U P B	CAPITOLO		GESTIONE DI COMPETENZA								
			PREVISIONI				SOMME IMPEGNATE			Differenze rispetto alle previsioni	
			num	Denominazione	Iniziali	Variazioni		Definitive	Pagate	Rimaste da pagare	Totale impegni
in aumento	in diminuzione										
3.1.2	951	Fondo di riserva per le spese impreviste	80.000,00		30.000,00	50.000,00	0,00	0,00	0,00		50.000,00
3.1.3	952	Fondo rischi ed oneri	5.000,00			5.000,00	0,00	0,00	0,00		5.000,00
3.1.4	953	Accantonamento al fondo di fine rapporto	58.000,00			58.000,00	0,00	0,00	0,00		58.000,00
3.1.5	954	Fondo speciale per rinnovi contrattuali in corso	23.500,00		12.830,00	10.670,00	0,00	0,00	0,00		10.670,00
3.1.1	955	Fondo per la retribuzione di posizione e di risultato dei dirigenti	0,00			0,00	0,00	0,00	0,00		0,00
		<i>Totale U.P.B. 1.3.1</i>	<i>315.199,00</i>	<i>0,00</i>	<i>158.310,00</i>	<i>156.889,00</i>	<i>0,00</i>	<i>0,00</i>	<i>0,00</i>	<i>0,00</i>	<i>156.889,00</i>
1.4		<i>TRATTAMENTI DI QUIESCENZA, INTEGRATIVI E SOSTITUTIVI</i>									
1.4.1		<i>Spesa per il personale cessato dal servizio</i>									
4.1.1	980	Indennità sostitutive di trattamenti di quiescenza e di fine rapporto	p.m.			p.m.	0,00	0,00	0,00		
		<i>Totale U.P.B. 1.2.8</i>	<i>0,00</i>	<i>0,00</i>	<i>0,00</i>	<i>0,00</i>	<i>0,00</i>	<i>0,00</i>	<i>0,00</i>	<i>0,00</i>	<i>0,00</i>
		<i>Totale Titolo I</i>	<i>4.230.833,00</i>	<i>249.855,00</i>	<i>211.310,00</i>	<i>4.269.378,00</i>	<i>2.759.310,23</i>	<i>807.057,02</i>	<i>3.566.367,25</i>	<i>0,00</i>	<i>703.010,75</i>
2		<b>Titolo II - SPESE IN CONTO CAPITALE</b>									
2.1		<i>INVESTIMENTI</i>									
2.1.1		<i>Investimenti in beni durevoli</i>									
2.1.1.1	1001	Acquisti immobili per sede, uffici e laboratori dell'Agenzia	0,00			0,00	0,00	0,00	0,00		0,00
2.1.1.1	1002	Manutenzioni straordinarie, lavori di ripristino e trasformazione di immobili	15.000,00			15.000,00	0,00	0,00	0,00		15.000,00
2.1.1.2	1003	Mobili, attrezzature d'ufficio e mezzi di trasporto	10.000,00			10.000,00	0,00	0,00	0,00		10.000,00
2.1.1.2	1004	Acquisizione di attrezzature e sistemi informatici	64.000,00			64.000,00	11.753,38	16.973,15	28.726,53		35.273,47
2.1.1.2	1005	Acquisto e conservazione di documentazione tecnica, libri, riviste e materiale multimediale per la biblioteca	2.000,00			2.000,00		0,00	0,00		2.000,00
2.1.1.3	1006	Attrezzature tecnico-scientifiche e di laboratorio	60.000,00			60.000,00	7.316,97	0,00	7.316,97		52.683,03
2.1.1.2	1007	Acquisizione e messa in opera di impianti e attrezzature fisse	8.000,00			8.000,00			0,00		8.000,00
		<i>Totale U.P.B. 2.1.1</i>	<i>159.000,00</i>	<i>0,00</i>	<i>0,00</i>	<i>159.000,00</i>	<i>19.070,35</i>	<i>16.973,15</i>	<i>36.043,50</i>	<i>0,00</i>	<i>122.956,50</i>
2.1.4		<i>Indennità di fine rapporto</i>									
2.1.4.1	1301	Pagamento indennità di fine rapporto	50.000,00			50.000,00	35.204,07	0,00	35.204,07		14.795,93
		<i>Totale U.P.B. 2.1.4</i>	<i>50.000,00</i>	<i>0,00</i>	<i>0,00</i>	<i>50.000,00</i>	<i>35.204,07</i>	<i>0,00</i>	<i>35.204,07</i>	<i>0,00</i>	<i>14.795,93</i>

AGENZIA NAZIONALE PER LA SICUREZZA DEL VOLO  
 RENDICONTO GENERALE E.F. 2018 - *rendiconto finanziario gestionale - SPESE*

**TABELLA D**

C A P	GESTIONE RESIDUI PASSIVI						GESTIONE DI CASSA				Totale residui passivi al termine dell'esercizio
	Residui all'inizio dell'esercizio	Pagati	Rimasti da pagare	Totali	Variazioni		Previsioni finali	Pagamenti	Differenze rispetto alle previsioni		
					In più	In meno			In più	In meno	
951	0,00						50.000,00	0,00		50.000,00	0,00
952	0,00						0,00	0,00		0,00	0,00
953	0,00						58.000,00	0,00		58.000,00	0,00
954	0,00						10.670,00	0,00		10.670,00	0,00
955	0,00						0,00	0,00		0,00	0,00
	0,00	0,00	0,00	0,00	0,00	0,00	151.889,00	0,00	0,00	151.889,00	0,00
980	0,00						p.m.	0,00			0,00
	0,00	0,00	0,00	0,00	0,00	0,00	0,00	0,00	0,00	0,00	0,00
	<b>1.400.147,63</b>	<b>290.349,62</b>	<b>1.098.471,23</b>	<b>1.388.820,85</b>	<b>0,00</b>	<b>11.326,78</b>	<b>4.900.478,00</b>	<b>3.049.659,85</b>	<b>0,00</b>	<b>1.850.818,15</b>	<b>1.905.528,25</b>
1001	0,00			0,00			0,00	0,00		0,00	0,00
1002	9,00	0,00	9,00	9,00			15.000,00	0,00		15.000,00	9,00
1003	0,00		0,00	0,00			10.000,00	0,00		10.000,00	0,00
1004	3.595,34	3.595,34	0,00	3.595,34			64.000,00	15.348,72		48.651,28	16.973,15
1005	0,00			0,00			2.000,00	0,00		2.000,00	0,00
1006	90.052,90	78.122,33	11.930,57	90.052,90			140.000,00	85.439,30		54.560,70	11.930,57
1007	0,00			0,00			8.000,00	0,00		8.000,00	0,00
	<b>93.657,24</b>	<b>81.717,67</b>	<b>11.939,57</b>	<b>93.657,24</b>	<b>0,00</b>	<b>0,00</b>	<b>239.000,00</b>	<b>100.788,02</b>	<b>0,00</b>	<b>138.211,98</b>	<b>28.912,72</b>
1301	0,00			0,00			50.000,00	35.204,07		14.795,93	0,00
	0,00	0,00	0,00	0,00	0,00	0,00	50.000,00	35.204,07	0,00	14.795,93	0,00

U P B	CAPITOLO		GESTIONE DI COMPETENZA								
			PREVISIONI				SOMME IMPEGNATE			Differenze rispetto alle previsioni	
	num	Denominazione	Iniziali	Variazioni		Definitive	Pagate	Rimaste da pagare	Totale impegni	In più	In meno
			in aumento	in diminuzione							
2.2		<b>ALTRI ONERI PATRIMONIALI</b>									
2.2.1		<b>Rimborso di mutui</b>									
2.2.1	1401	Pagamento quota capitale per ammortamento mutuo ipotecario	420.050,00			420.050,00	420.048,38	0,00	420.048,38		1,62
		<i>Totale U.P.B. 2.2.1</i>	<i>420.050,00</i>	<i>0,00</i>	<i>0,00</i>	<i>420.050,00</i>	<i>420.048,38</i>	<i>0,00</i>	<i>420.048,38</i>	<i>0,00</i>	<i>1,62</i>
2.3		<b>COSTITUZIONE DI RISERVE</b>									
2.3.2		<b>Fondo per ripristino investimenti</b>									
2.3.2	1450	Accantonamento al fondo per la ricostituzione del patrimonio	70.000,00			70.000,00	0,00	0,00			70.000,00
		<i>Totale U.P.B. 2.3.2</i>	<i>70.000,00</i>	<i>0,00</i>	<i>0,00</i>	<i>70.000,00</i>	<i>0,00</i>	<i>0,00</i>	<i>0,00</i>	<i>0,00</i>	<i>70.000,00</i>
		<b>Totale Titolo II</b>	<b>699.050,00</b>	<b>0,00</b>	<b>0,00</b>	<b>699.050,00</b>	<b>474.322,80</b>	<b>16.973,15</b>	<b>491.295,95</b>	<b>0,00</b>	<b>207.754,05</b>
		<b>TOTALE USCITE</b>	<b>4.929.883,00</b>	<b>249.855,00</b>	<b>211.310,00</b>	<b>4.968.428,00</b>	<b>3.233.633,03</b>	<b>824.030,17</b>	<b>4.057.663,20</b>	<b>0,00</b>	<b>910.764,80</b>
3.1		<b>Titolo III - PARTITE DI GIRO</b>									
3.1		<b>OPERAZIONI COMPENSATIVE</b>									
3.1.1		<b>Partite di giro</b>									
3.1.1.1	1501	Versamenti ritenute erariali	600.000,00			600.000,00	433.410,15	58.331,78	491.741,93		108.258,07
3.1.1.2	1502	Versamento ritenute previdenziali e assistenziali	200.000,00			200.000,00	126.347,84	16.992,83	143.340,67		56.659,33
3.1.1.3	1503	Versamento ritenute per conto terzi	23.000,00			23.000,00	6.283,18	565,33	6.848,51		16.151,49
3.1.1.6	1504	Anticipazioni al cassiere	20.000,00			20.000,00	20.000,00	0,00	20.000,00		0,00
3.1.1.5	1505	Cauzioni per conto di terzi	5.000,00			5.000,00	0,00	720,00	720,00		4.280,00
3.1.1.5	1506	Pagamenti non andati a buon fine	5.000,00			5.000,00	7.117,00	0,00	7.117,00	2.117,00	
3.1.1.7	1507	IVA da split payment	60.000,00	20.000,00		80.000,00	80.315,81	3.309,83	83.625,64	3.625,64	
		<i>Totale U.P.B. 3.1.1</i>	<i>913.000,00</i>	<i>20.000,00</i>	<i>0,00</i>	<i>933.000,00</i>	<i>673.473,98</i>	<i>79.919,77</i>	<i>753.393,75</i>	<i>5.742,64</i>	<i>185.348,89</i>
		<b>Totale Titolo III</b>	<b>913.000,00</b>	<b>20.000,00</b>	<b>0,00</b>	<b>933.000,00</b>	<b>673.473,98</b>	<b>79.919,77</b>	<b>753.393,75</b>	<b>5.742,64</b>	<b>185.348,89</b>
		<b>TOTALE GENERALE SPESE</b>	<b>5.842.883,00</b>	<b>269.855,00</b>	<b>211.310,00</b>	<b>5.901.428,00</b>	<b>3.907.107,01</b>	<b>903.949,94</b>	<b>4.811.056,95</b>	<b>5.742,64</b>	<b>1.096.113,69</b>

AGENZIA NAZIONALE PER LA SICUREZZA DEL VOLO  
 RENDICONTO GENERALE E.F. 2018 - *rendiconto finanziario gestionale - SPESE*

**TABELLA D**

C A P	GESTIONE RESIDUI PASSIVI						GESTIONE DI CASSA				Totale residui passivi al termine dell'esercizio
	Residui all'inizio dell'esercizio	Pagati	Rimasti da pagare	Totali	Variazioni		Previsioni finali	Pagamenti	Differenze rispetto alle previsioni		
					In più	In meno			In più	In meno	
<b>1401</b>	0,00			0,00			420.050,00	420.048,38		1,62	0,00
	<i>0,00</i>	<i>0,00</i>	<i>0,00</i>	<i>0,00</i>	<i>0,00</i>	<i>0,00</i>	<i>420.050,00</i>	<i>420.048,38</i>	<i>0,00</i>	<i>1,62</i>	<i>0,00</i>
<b>1450</b>	0,00			0,00			0,00			0,00	0,00
	<i>0,00</i>	<i>0,00</i>	<i>0,00</i>	<i>0,00</i>	<i>0,00</i>	<i>0,00</i>	<i>0,00</i>	<i>0,00</i>	<i>0,00</i>	<i>0,00</i>	<i>0,00</i>
	<b>93.657,24</b>	<b>81.717,67</b>	<b>11.939,57</b>	<b>93.657,24</b>	<b>0,00</b>	<b>0,00</b>	<b>709.050,00</b>	<b>556.040,47</b>	<b>0,00</b>	<b>153.009,53</b>	<b>28.912,72</b>
	<b>1.493.804,87</b>	<b>372.067,29</b>	<b>1.110.410,80</b>	<b>1.482.478,09</b>	<b>0,00</b>	<b>11.326,78</b>	<b>5.609.528,00</b>	<b>3.605.700,32</b>	<b>0,00</b>	<b>2.003.827,68</b>	<b>1.934.440,97</b>
<b>1501</b>	58.044,32	58.044,32	0,00	58.044,32			600.000,00	491.454,47		108.545,53	58.331,78
<b>1502</b>	16.690,56	16.690,56	0,00	16.690,56			200.000,00	143.038,40		56.961,60	16.992,83
<b>1503</b>	1.465,62	1.465,62	0,00	1.465,62			23.000,00	7.748,80		15.251,20	565,33
<b>1504</b>	0,00			0,00			20.000,00	20.000,00		0,00	0,00
<b>1505</b>	5.120,44	600,00	4.520,44	5.120,44			5.000,00	600,00		4.400,00	5.240,44
<b>1506</b>	0,00			0,00			5.000,00	7.117,00		-2.117,00	0,00
<b>1507</b>	7.351,33	7.351,33		7.351,33			80.000,00	87.667,14		-7.667,14	3.309,83
	<b>88.672,27</b>	<b>84.151,83</b>	<b>4.520,44</b>	<b>88.672,27</b>	<b>0,00</b>	<b>0,00</b>	<b>933.000,00</b>	<b>757.625,81</b>	<b>0,00</b>	<b>175.374,19</b>	<b>84.440,21</b>
	<b>88.672,27</b>	<b>84.151,83</b>	<b>4.520,44</b>	<b>88.672,27</b>	<b>0,00</b>	<b>0,00</b>	<b>933.000,00</b>	<b>757.625,81</b>	<b>0,00</b>	<b>175.374,19</b>	<b>84.440,21</b>
	<b>1.582.477,14</b>	<b>456.219,12</b>	<b>1.114.931,24</b>	<b>1.571.150,36</b>	<b>0,00</b>	<b>11.326,78</b>	<b>6.542.528,00</b>	<b>4.363.326,13</b>	<b>0,00</b>	<b>2.179.201,87</b>	<b>2.018.881,18</b>

**AGENZIA NAZIONALE PER LA SICUREZZA DEL VOLO**  
**RENDICONTO GENERALE E.F. 2018**  
**CONTO ECONOMICO**

	ANNO 2018		ANNO 2017	
	Parziali	Totali	Parziali	Totali
<b>A) VALORE DELLA PRODUZIONE</b>				
1) Proventi e corrispettivi per la produzione delle prestazioni e/o servizi				
2) Incrementi di immobilizzazioni per lavori interni				
3) Contributo dello Stato di competenza dell'esercizio	4.424.919,00		4.442.001,00	
4) Altri ricavi e proventi	70.648,70		55.717,51	
<b>Totale Valore della Produzione (A)</b>		<b>4.495.567,70</b>		<b>4.497.718,51</b>
<b>B) COSTI DELLA PRODUZIONE</b>				
5) Per materie prime, sussidiarie, consumo e merci	9.331,02		9.053,75	
6) Per servizi	505.956,79		501.080,45	
7) Per godimento beni terzi	9.076,58		8.787,11	
8) Per gli organi				
a) compensi	153.072,48		142.025,98	
b) compensi accessori e rimborsi	56.460,61		50.975,96	
c) oneri previdenziali e assistenziali	27.500,15		19.248,11	
9) Per il personale				
a) salari e stipendi	1.724.651,33		1.701.100,76	
b) oneri previdenziali e assistenziali	343.866,12		340.355,97	
c) accantonamento trattamento di fine rapporto	91.106,22		86.660,91	
d) trattamento di quiescenza e simili				
e) compensi accessori e altri costi	248.091,06		256.303,27	
f) IRAP	133.678,93		126.713,13	
10) Ammortamenti e svalutazioni				
a) ammortamento delle immobilizzazioni immateriali				
b) ammortamento delle immobilizzazioni materiali	290.027,61		287.755,62	
c) altre svalutazioni delle immobilizzazioni				
d) svalutaz. crediti compresi nell'attivo circolante e delle disponib.tà liquide				
11) Variaz.ri rimanenze materiale di consumo	1.735,36		2.922,81	
12) Accantonamenti ai fondi rischi ed oneri	5.000,00		18.000,00	
13) Accantonamento al fondo ripristino investimenti	0,00		59.400,00	
14) Oneri diversi di gestione (versamenti all'entrata del bilancio dello Stato)	164.088,71		164.088,71	
15) Altre spese	7.358,50		10.181,34	
<b>Totale Costi (B)</b>		<b>3.771.001,47</b>		<b>3.665.853,88</b>
<b>DIFFERENZA TRA VALORE E COSTI DELLA PRODUZIONE (A-B)</b>		<b>724.566,23</b>		<b>831.864,63</b>
<b>C) PROVENTI E ONERI FINANZIARI</b>				
15) Proventi da partecipazioni				
16) Altri proventi finanziari				
a) di crediti iscritti nelle immobilizzazioni				
b) di titoli iscritti nelle immobilizzazioni che non costituiscono partecipazioni				
c) di titoli iscritti nell'attivo circolante che non costituiscono partecipazioni				
d) proventi diversi dai precedenti				
17) Interessi e altri oneri finanziari	102.195,85		127.480,69	
<b>Totale Oneri Finanziari</b>		<b>102.195,85</b>		<b>127.480,69</b>
<b>D) RETTIFICHE DI VALORE DI ATTIVITA' FINANZIARIE</b>				
18) Rivalutazioni:				
a) di partecipazioni				
b) di immobilizzazioni finanziarie				
19) Svalutazioni:				
a) di partecipazioni				
b) di immobilizzazioni finanziarie				
<b>Totale Rettifiche di Valore</b>				
<b>E) PROVENTI E ONERI STRAORDINARI</b>				
20) Proventi, con separata indicaz. delle plusvalenze da alienazioni i cui ricavi non sono iscrivibili al n.4				
21) Oneri straordinari, con separata indicazione delle minusvalenze da alienazioni, i cui effetti contabili non sono iscrivibili al n.14				
22) Sopravvenienze attive ed insussistenze del passivo derivanti dalla gestione dei residui	11.326,78		29.650,30	
23) Sopravvenienze passive ed insussistenze dell'attivo derivanti dalla gestione dei residui			22.074,39	
<b>Totale delle Partite Straordinarie (proventi)</b>		<b>11.326,78</b>		<b>7.575,91</b>
<b>RISULTATO PRIMA DELLE IMPOSTE (A-B±C±D±E)</b>		<b>633.697,16</b>		<b>711.959,85</b>
Imposte dell'esercizio	53.039,12		117.120,63	
<b>Avanzo Economico</b>		<b>580.658,04</b>		<b>594.839,22</b>

**AGENZIA NAZIONALE PER LA SICUREZZA DEL VOLO  
RENDICONTO GENERALE E.F. 2018**

**QUADRO DI RICLASSIFICAZIONE DEI RISULTATI ECONOMICI**

	<b>ANNO 2018</b>	<b>ANNO 2017</b>	<b>DIFFERENZE</b>
<b>A. RICAVI</b>	<b>4.495.567,70</b>	<b>4.497.718,51</b>	<b>- 2.150,81</b>
Variazioni di rimanenze di prodotti in lavorazione Lavorazioni in corso su ordinazione			
<b>B. VALORE DELLA PRODUZIONE TIPICA</b>	<b>4.495.567,70</b>	<b>4.497.718,51</b>	<b>- 2.150,81</b>
Consumi di materie prime e servizi esterni	526.099,75	521.844,12	4.255,63
<b>C. VALORE AGGIUNTO</b>	<b>3.969.467,95</b>	<b>3.975.874,39</b>	<b>- 6.406,44</b>
Costo degli Organi	237.033,24	212.250,05	24.783,19
Costo del lavoro	2.541.393,66	2.511.134,04	30.259,62
<b>D. MARGINE OPERATIVO LORDO</b>	<b>1.191.041,05</b>	<b>1.252.490,30</b>	<b>- 61.449,25</b>
Ammortamenti e altre svalutazioni delle immobilizzazioni	290.027,61	287.755,62	2.271,99
Stanziameti a Fondi Rischi e Oneri e spese future	5.000,00	18.000,00	- 13.000,00
Saldo proventi e oneri diversi	171.447,21	174.270,05	- 2.822,84
<b>E. RISULTATO OPERATIVO</b>	<b>724.566,23</b>	<b>772.464,63</b>	<b>- 47.898,40</b>
Proventi e Oneri finanziari	- 102.195,85	- 127.480,69	25.284,84
Rettifiche di valore di attività Finanziarie			
<b>RISULTATI PRIMA DEI COMPONENTI STRAORDINARI E DELLE</b>			
<b>F. IMPOSTE</b>	<b>622.370,38</b>	<b>644.983,94</b>	<b>- 22.613,56</b>
Proventi e oneri straordinari	11.326,78	7.575,91	3.750,87
<b>G. RISULTATO PRIMA DELLE IMPOSTE</b>	<b>633.697,16</b>	<b>652.559,85</b>	<b>- 18.862,69</b>
Imposte e tasse	53.039,12	117.120,63	- 64.081,51
<b>AVANZO ECONOMICO</b>	<b>580.658,04</b>	<b>535.439,22</b>	<b>45.218,82</b>

**AGENZIA NAZIONALE PER LA SICUREZZA DEL VOLO**  
**RENDICONTO GENERALE 2018- STATO PATRIMONIALE**

**ATTIVITA'**

Descrizione	ANNO 2017		ANNO 2018	
	Parziali	Totali	Parziali	Totali
<b>A) CREDITI VERSO LO STATO ED ALTRI ENTI PUBBL. PER LA PART. AL PATRIMONIO INIZIALE</b>		<b>0,00</b>		<b>0,00</b>
<b>B) IMMOBILIZZAZIONI</b>				
I) IMMOBILIZZAZIONI IMMATERIALI		<b>0,00</b>		<b>0,00</b>
II) IMMOBILIZZAZIONI MATERIALI				
1 - Terreni e fabbricati	7.079.135,77		6.929.038,39	
2 - Diritti reali	0,00		0,00	
3 - Impianti, macchinari e attrezzature	350.604,66		345.964,00	
4 - Biblioteca	1.408,62		1.227,43	
5 - Mobili e macchine d'ufficio	31.397,83		21.958,46	
6 - Attrezzature informatiche	99.379,23		74.325,74	
TOTALE (II)		<b>7.561.926,11</b>		<b>7.372.514,02</b>
III) IMMOBILIZZAZIONI FINANZIARIE		<b>0,00</b>		<b>0,00</b>
<b>TOTALE IMMOBILIZZAZIONI</b>		<b>7.561.926,11</b>		<b>7.372.514,02</b>
<b>C) ATTIVO CIRCOLANTE</b>				
I) RIMANENZE				
1 - Materie di consumo	26.449,87		24.714,51	
2 - Prestazioni da ricevere	90.052,90		25.480,88	
3 - Rimanenze diverse	0,00		0,00	
TOTALE (I)		<b>116.502,77</b>		<b>50.195,39</b>
II) CREDITI CON SEPARATA INDIC., PER CIASCUNA VOCE, DEGLI IMPORTI ESIGIBILI OLTRE L'ES.				
1 - Verso utenti, clienti, ecc.				
2 - Verso iscritti, soci e terzi	0,00		0,00	
3 - Crediti verso la cassa economica	1,28		1,23	
4 - Crediti vari	1.110.825,35		11.312,26	
TOTALE (II)		<b>1.110.826,63</b>		<b>11.313,49</b>
III) ATTIVITA' FINANZIARIE CHE NON COSTITUISCONO IMMOBILIZZAZIONI		<b>0,00</b>		<b>0,00</b>
IV) DISPONIBILITA' LIQUIDE				
1 - Depositi bancari e postali	6.659.825,87		8.690.050,64	
2 - Assegni	0,00		0,00	
3 - Denaro e valori in cassa	0,00		0,00	
TOTALE (IV)		<b>6.659.825,87</b>		<b>8.690.050,64</b>
<b>TOTALE ATTIVO CIRCOLANTE = (I+II+III+IV)</b>		<b>7.887.155,27</b>		<b>8.751.559,52</b>
<b>D) RATEI E RISCONTI</b>		<b>0,00</b>		<b>0,00</b>
<b>TOTALE ATTIVITA' (A+B+C+ D)</b>		<b>15.449.081,38</b>		<b>16.124.073,54</b>
<b>E) CONTI D'ORDINE</b>				
1 - Cassa economica	20.000,00		20.000,00	
2 - Trattenute e ritenute varie	673.397,54		732.673,75	
3 - Cauzioni versate da terzi	600,00		720,00	
4 - Prenotazioni d'impegno per bando di gara	0,00		0,00	
<b>TOTALE CONTI D'ORDINE</b>		<b>693.997,54</b>		<b>753.393,75</b>



AGENZIA NAZIONALE PER LA SICUREZZA DEL VOLO  
RENDICONTO GENERALE 2018- STATO PATRIMONIALE

**PASSIVITA'**

Descrizione	ANNO 2017		ANNO 2018	
	Parziali	Totali	Parziali	Totali
<b>A) PATRIMONIO NETTO</b>				
1 - Fondo di dotazione				
2 - Riserve obbligatorie e derivanti da leggi				
3 - Riserve di rivalutazione				
4 - Contributi a fondo perduto				
5 - Altre riserve				
6 - Avanzo economico portato a nuovo	10.621.983,18		11.216.822,40	
7 - Avanzo economico dell'esercizio	594.839,22		580.658,04	
<b>TOTALE PATRIMONIO NETTO (A)</b>		<b>11.216.822,40</b>		<b>11.797.480,44</b>
<b>B) CONTRIBUTI IN CONTO CAPITALE</b>		<b>0,00</b>		<b>0,00</b>
<b>C) FONDI PER RISCHI ED ONERI</b>		<b>0,00</b>		<b>0,00</b>
1 - Per rischi futuri	105.000,00		110.000,00	
2 - Per oneri futuri	82.748,91		0,00	
3 - Per ripristino investimenti	404.600,00		404.600,00	
4 - Fondo transitorio trasferimenti previd. II	3.466,01		17.306,43	
<b>TOTALE FONDI RISCHI ED ONERI ( C )</b>		<b>595.814,92</b>		<b>531.906,43</b>
<b>D) TRATTAMENTO DI FINE RAPPORTO DI LAVORO SUBORDINATO</b>		<b>227.955,35</b>		<b>369.842,30</b>
<b>E) DEBITI CON SEPARATA INDIC., PER CIASCUNA VOCE, DEGLI IMPORTI ESIGIBILI OLTRE L'ES. SUCCESSIVO</b>				
<b>I - DEBITI BANCARI E FINANZIARI</b>				
1 - Obbligazioni				
2 - Verso le banche				
3 - Verso altri finanziatori				
<b>II - RESIDUI PASSIVI</b>				
1 - Scoperti di conto corrente				
2 - Debiti verso lo Stato ed altri Enti pubblici	1.144.633,57		1.675.914,51	
3 - Debiti verso personale e organi	80.716,68		46.702,32	
4 - Debiti verso fornitori per prestazioni ricevute	239.114,99		242.458,63	
5 - Debiti tributari	15.121,56		15.367,40	
6 - Mutui ed anticipazioni passive	1.826.011,57		1.405.963,19	
7 - Altri debiti diversi	12.837,44		12.957,44	
8 - Debiti per prestazioni da ricevere	90.052,90		25.480,88	
<b>TOTALE DEBITI (D)</b>		<b>3.408.488,71</b>		<b>3.424.844,37</b>
<b>E) RATEI E RISCONTI</b>				
<b>TOTALE PASSIVITA' (A+B+C+D+E)</b>		<b>15.449.081,38</b>		<b>16.124.073,54</b>
<b>D) CONTI D'ORDINE</b>				
1 - Cassa economale	20.000,00		20.000,00	
2 - Trattenute e ritenute varie	673.397,54		732.673,75	
3 - Cauzioni versate da terzi	600,00		720,00	
4 - Prenotazioni d'impegno per bando di gara	0,00		0,00	
<b>TOTALE CONTI D'ORDINE</b>		<b>693.997,54</b>		<b>753.393,75</b>

**PROSPETTO DIMOSTRATIVO DELL'AVANZO DI AMMINISTRAZIONE AL 31/12/2018**

<b>Fondo di cassa all'inizio dell'esercizio</b>		<b>6.659.825,87</b>
<b>Riscossioni:</b>		
in c/competenza	5.283.048,12	
in c/residui	1.110.502,78	
<b>Totale riscossioni</b>	<b>6.393.550,90</b>	<b>6.393.550,90</b>
<b>Pagamenti:</b>		
in c/competenza	3.907.107,01	
in c/residui	456.219,12	
<b>Totale pagamenti:</b>	<b>4.363.326,13</b>	<b>4.363.326,13</b>
<b>Fondo di cassa alla fine dell'esercizio</b>		<b>8.690.050,64</b>
<b>Residui attivi</b>		
esercizi precedenti	323,85	
dell'esercizio	10.989,64	
<b>Totale residui attivi</b>	<b>11.313,49</b>	<b>11.313,49</b>
<b>Residui passivi</b>		
esercizi precedenti	1.114.931,24	
dell'esercizio	903.949,94	
<b>Totale residui passivi</b>	<b>2.018.881,18</b>	<b>2.018.881,18</b>
<b>Avanzo di amministrazione al 31/12/2018</b>		<b>6.682.482,95</b>

Del predetto avanzo restano accantonate con vincolo di destinazione le seguenti somme:

Trattamento di fine rapporto al 31/12/2018	369.842,30
TFS trasferiti dall'INPS - ex INPDAP	17.306,43
Fondo rischi ed oneri	110.000,00
Fondo per ripristino investimenti	404.600,00
Fondo per gli oneri derivanti dai rinnovi contrattuali	-
Quota avanzata dal Fondo unico di amministrazione 2018	153.968,04
<b>totale a destinazione vincolata</b>	<b>1.055.716,77</b>
<b>parte disponibile</b>	<b>5.626.766,18</b>
<b>Avanzo di amministrazione al 31/12/2018</b>	<b>6.682.482,95</b>

ELENCO DEI RESIDUI ATTIVI AL 1° GENNAIO 2018- MOVIMENTI INTERVENUTI

Capitolo.	Esercizio di provenienza	DEBITORE	CAUSALE	IMPORTO	RISCOSSIONE	CANCELLAZIONE	CONSISTENZA AL 31/12/2018
201	2017	Ministero economia e finanze Dipartimento del tesoro	IV trimestre trasferimento dello Stato: spese obbligatorie e spese funzionamento.	1.110.501,50	1.110.501,50		0,00
401	2017	BNL	Interessi attivi IV trimestre 2017sul c/c della cassa economale.	1,28	1,28		0,00
501	2014	Ministero degli affari esteri	Rimborso spese dipendente ANSV per missione Ucraina dal 23 al 30 luglio 2014.	221,15	0,00		221,15
	2016	Ministero della salute	Rimborso dell'indennità di amministrazione Il semestre 2015 per dipendente comandato out.	102,70	0,00		102,70
			<b>TOTALE</b>	<b>1.110.826,63</b>	<b>1.110.502,78</b>	<b>0,00</b>	<b>323,85</b>

AGENZIA NAZIONALE PER LA SICUREZZA DEL VOLO  
RENDICONTO GENERALE E.F. 2018

ALLEGATO 3

ELENCO DEI RESIDUI PASSIVI AL 1° GENNAIO 2018 - MOVIMENTI INTERVENUTI

Capitolo	Esercizio di provenienza	CREDITORE	CAUSALE	IMPORTO	PAGAMENTO	CANCELLAZIONE	CONSISTENZA AL 31/12/2018
101	2017	Commissario straordinario	Compenso mese di dicembre.	9.296,25	9.296,25		0,00
103	2016	Collegio dei revisori dei conti	Compensi nuovo Collegio periodo 02.11.2016 - 31.12.2016.	5.078,49	2.793,21		2.285,28
	2017	Collegio dei revisori dei conti	Compensi riferiti all'intero anno 2017.	30.470,98	30.470,98		0,00
104	2016	Organi dell'Agenzia	Gettoni di presenza riunione nuovi Organi 28.11.2016.	515,00	515,00		0,00
	2017	Organi dell'Agenzia	Gettoni di presenza riunioni anno 2017.	2.266,00	2.266,00		0,00
105	2017	INAIL	Contributi INAIL a carico ANSV su emolumenti corrisposti anno 2017.	560,62	560,62		0,00
	2017	INPS	Contribuzione INPS a carico ANSV su emolumenti corrisposti a dicembre 2017.	1.487,40	1.487,40		0,00
106/art.1	2017	CartaSi	Rimborsi spese sostenute con carta di credito per partecipazione all'attività istituzionale.	7.254,10	7.254,10		0,00
	2017	Organi dell'Agenzia	Rimborsi spese contanti per partecipazione all'attività istituzionale.	2.342,58	2.342,58		0,00
106/art.2	2017	CartaSi	Rimborsi spese sostenute con carta di credito per missioni per attività investigativa, ecc.	1.218,35	1.218,35		0,00
	2017	Organi dell'Agenzia	Rimborsi spese sostenute in contanti per missioni per attività investigativa, ecc.	20,09	20,09		0,00
				60.509,86	58.224,58	0,00	2.285,28
202	2017	Personale ANSV	Compenso lavoro straordinario personale sett-dic 2017 e magg. recupero banca ore 2017.	20.674,48	20.674,48		0,00
203	2017	INPS/INPDAP	Oneri previdenziali a carico Agenzia su compensi dicembre 2017.	41.341,24	41.341,24		0,00
204	2017	Qui! Group SpA	Residuo fornitura buoni pasto anno 2017.	2.256,09	2.256,09		0,00
205/art.1	2017	CartaSi	Rimborsi spese sostenute con carta di credito missioni di natura "ispettiva, ecc.".	18.536,49	18.536,49		0,00
	2017	Personale ANSV	Rimborsi spese sostenute in contanti missioni di natura "ispettiva, ecc.".	740,80	740,80		0,00
205/art.2	2017	CartaSi	Rimborsi spese per "altre missioni" sottoposte a norma di contenimento della spesa.	443,70	443,70		0,00
211/art.2	2017	Direttore generale ANSV	Indennità di risultato Direttore generale periodo gennaio-dicembre 2017.	7.000,00	7.000,00		0,00
				90.992,80	90.992,80	0,00	0,00

AGENZIA NAZIONALE PER LA SICUREZZA DEL VOLO  
RENDICONTO GENERALE E.F. 2018

ALLEGATO 3

Capitolo	Esercizio di provenienza	CREDITORE	CAUSALE	IMPORTO	PAGAMENTO	CANCELLAZIONE	CONSISTENZA AL 31/12/2018.
401	2013	Assoc. italiana di medicina aeronautica aerospaziale	Abbonamento anno 2013 alla rivista scientifica "Italian Journal of Aerospace Medicine".	40,00	0,00		40,00
	2014	Assoc. italiana di medicina aeronautica aerospaziale	Abbonamento anno 2014 alla rivista scientifica "Italian Journal of Aerospace Medicine".	40,00	0,00		40,00
	2015	Assoc. italiana di medicina aeronautica aerospaziale	Abbonamento anno 2015 alla rivista scientifica "Italian Journal of Aerospace Medicine".	40,00	0,00		40,00
	2015	Il Sole 24 Ore SpA	Abbonamento annuale alla rivista "Guida al Diritto".	180,00	0,00		180,00
	2016	Assoc. italiana di medicina aeronautica aerospaziale	Abbonamento annuale 2016 alla rivista scientifica "Italian Journal of Aerospace Medicine".	40,00	0,00		40,00
	2016	Il Sole 24 Ore SpA	Abbonamento annuale alla rivista on line "Guida al Diritto".	179,60	0,00		179,60
	2017	Edicola Mag's & News di Maurizio Greco	Fornitura quotidiani anno 2017.	848,30	255,70	592,60	0,00
	2017	ANSA Soc. Coop.	Abbonamento annuale al notiziario della cronaca.	4.257,00	4.257,00		0,00
	2017	FerPress srl	Abbonamento annuale al notiziario "Avvisatore Parlamentare".	7.320,00	7.320,00		0,00
402	2017	Eco Laser Informatica srl	RDO su Me.PA. N. 1749347 affidamento fornitura materiale di consumo informatico.	1.431,87	1.431,87		0,00
403	2017	Errebian SpA	RDO su Me.PA. N. 1749347 affidamento fornitura materiale di consumo.	555,28	555,28		0,00
	2017	Click Ufficio srl	Fornitura di prodotti di igiene personale per i servizi igienico sanitari dell'Agenzia.	2.444,09	2.444,09		0,00
405	2017	Manitalidea SpA	Proroga tecnica dall'1 agosto al 31 dicembre 2017 nelle more dell'attivazione della nuova convenzione Consip. Canone per servizi di pulizia.	17.613,46	17.613,46		0,00
	2017	Acea Energia SpA	Fattura energia elettrica periodo agosto-ottobre 2017.	12.755,37	12.755,37		0,00
406	2016	Fastweb SpA	Fornitura servizio di manutenzione e gestione della centralina telefonica 2 <sup>a</sup> annualità.	378,46	378,46		0,00
	2017	FastWeb SpA	Fornitura servizio di manutenzione e gestione della centrale telefonica convenzione Consip.	4.207,17	3.828,71		378,46
	2017	Manitalidea SpA	Spesa presunta 2017 servizio extracanone di facchinaggio interno (convenzione Consip Facility Management).	1.220,00	0,00	1.220,00	0,00
408	2017	Eltime srl	Manutenzione annuale software gestione automatizzata presenze/accessi.	1.107,15	1.107,15		0,00
	2017	Siav SpA	Servizio di manut.ne del sistema informativo automatizzato "Archiflow" per la gestione del protocollo informatico e dei procedimenti amministrativi dell'ANSV.	933,30	933,30		0,00
	2017	RTI Fastweb SpA-Maticmind SpA	Fornitura, in convenzione Consip, dei servizi di gestione e manutenzione dei sistemi tecnologici ICT. Spesa ottobre-dicembre 2017 per i servizi a canone.	2.212,20	2.212,19	0,01	0,00
	2017	RTI Fastweb SpA-Maticmind SpA	Fornitura, in convenzione Consip, dei servizi di gestione e manutenzione dei sistemi tecnologici ICT. Spesa ottobre-dicembre 2017 per i servizi a pacchetto.	674,05	0,00		674,05

AGENZIA NAZIONALE PER LA SICUREZZA DEL VOLO  
RENDICONTO GENERALE E.F. 2018

ALLEGATO 3

Capitolo	Esercizio di provenienza	CREDITORE	CAUSALE	IMPORTO	PAGAMENTO	CANCELLAZIONE	CONSISTENZA AL 31/12/2018
409	2017	Metro Services srl	Proroga tecnica fino al 30.11.2017 della fornitura del servizio di portierato fiduciario/custodia/reception e di televigilanza.	6.867,12	6.867,12		0,00
	2017	RTI Metro Service srl e F.P. Investigazioni srl	Fornitura del servizio combinato di portierato fiduciario, custodia, reception, televigilanza dicembre 2017.	10.584,84	10.584,84		0,00
410	2017	Telecom SpA	Convenzione Consip per la prestazione dei servizi di telefonia mobile "Telefonia mobile 6". Spesa presunta anno 2017.	8.718,26	5.645,55	3.072,71	0,00
	2017	Fastweb SpA	Proroghe del contratto attuativo della convenzione Consip "Telefonia fissa e connettività IP 4" per i servizi di telefonia fissa e connettività IP - spesa presunta 2017.	11.272,56	6.368,11	4.904,45	0,00
415/art.1	2017	International House Milano srl	Fornitura del servizio di traduzione in lingua inglese di 2 relazioni di inchiesta.	6.053,39	6.053,38	0,01	0,00
416	2016	Univ La Sapienza Dip. Ingegneria Chimica materiali	Inchiesta relativa all'evento [omissis] - Failure analysis ruota carrello.	1.693,36	1.693,36		0,00
	2016	Univ La Sapienza Dip. Ingegneria Chimica materiali	Inchiesta relativa all'evento [omissis] - Analisi chimiche su carburante e olio lubrificante.	1.056,52	1.056,52		0,00
	2016	Univ La Sapienza Dip. Ingegneria Chimica materiali	Inchiesta relativa all'evento [omissis] - Analisi chimiche su carburante e olio lubrificante.	739,32	739,32		0,00
	2017	Univ La Sapienza Dip. Ingegneria Chimica materiali	Inchiesta relativa all'evento [omissis] - Analisi chimiche su carburante.	739,32	0,00		739,32
	2017	Luciano Sorfini SpA	Analisi su motore in relazione all'evento [omissis].	4.819,00	3.782,00	1.037,00	0,00
420/art.1	2017	SHARP SpA	Residuo spesa 2017 convenzione Consip "Fotocopiatori 21 (lotto 2)" per il noleggio di 3 fotocopiatrici.	1.653,18	1.653,18		0,00
420/art.2	2016	ALD Automotive Italia srl	Proroga sino al 6 gennaio 2017 contratto già in essere con ALD Automotive Italia srl per il noleggio della macchina di servizio Fiat Grande Punto 1.4.	628,42	628,42		0,00
423	2016	EXITONE SpA	Convenzione Consip "gestione integrata della salute e sicurezza sui luoghi di lavoro presso le PA" ed. 3 lotto 4.	3.595,12	3.595,12		0,00
	2017	EXITONE SpA	Convenzione Consip "gestione integrata della salute e sicurezza sui luoghi di lavoro presso le PA" ed. 3 lotto 4.	5.767,30	613,16		5.154,14
	2017	EXITONE SpA	Rinnovo certificazioni prevenzione incendi (CPI) dei locali "Archivio 1", "Archivio 2", "Autorimessa 1", "Centrale termica a gas di rete" dell'immobile sede ANSV.	19.947,00	0,00		19.947,00
424	2016	Studio Diano di F.F.Diano	Atto aggiuntivo per analisi buste paga ai fini ricostruzione posizioni previdenziali del personale.	30.157,85	0,00		30.157,85
	2017	Studio Diano di F.F.Diano	Fornitura servizi stipendiati residuali rispetto alla convenzione NoiPA anno 2017.	3.806,40	3.806,40		0,00
	2017	MEF-DAG	Rimborso al DAG oneri amministrativi convenzione sistema stipendi NoiPA.	72,80	72,80		0,00
425	2017	Manitalidea SpA	Canone 2017 servizi consulenza gest.le, manutenzione impianti elettrici e idrico-sanitari, riscaldamento, raffrescamento, elevatori, antincendio, impianti rete, minuto mantenimento edile (conv.ne Consip Facility Management ed. 3).	9.709,02	9.709,02		0,00

AGENZIA NAZIONALE PER LA SICUREZZA DEL VOLO  
RENDICONTO GENERALE E.F. 2018

**ALLEGATO 3**

Capitolo	Esercizio di provenienza	CREDITORE	CAUSALE	IMPORTO	PAGAMENTO	CANCELLAZIONE	CONSISTENZA AL 31/12/2018
	2017	Manitalidea SpA	Quota parte di spesa 2017 interventi manutentivi extracanonale (convenzione Consip Facility Management ed. 3).	13.206,05	0,00		13.206,05
426	2017	OIV dell'Agenzia	Compenso II semestre 2017.	3.100,00	3.100,00		0,00
				202.663,93	121.060,68	10.826,78	70.776,47
510	2015	Ministero della difesa	Rimborso del trattamento economico anticipato al personale comandato in. In attesa rendicontazione da parte Ministero difesa.	17.692,48	0,00		17.692,48
	2016	Ministero della difesa	Rimborso del trattamento economico anticipato al personale comandato in. In attesa rendicontazione da parte Ministero difesa.	500.000,00	0,00		500.000,00
	2017	Ministero della difesa	Rimborso del trattamento economico anticipato al personale comandato in. In attesa rendicontazione da parte Ministero difesa.	500.000,00	0,00		500.000,00
				1.017.692,48	0,00	0,00	1.017.692,48
601	2017	CARTASI' SpA	Oneri finanziari presunti convenzione Consip "Carte di credito 4" per la prestazione del servizio finanziario di pagamento attraverso carte di credito.	500,00	0,00	500,00	0,00
	2017	BNL SpA	Servizio di tesoreria e cassa - canone annuo.	4.950,00	4.950,00		0,00
				5.450,00	4.950,00	500,00	0,00
701	2017	Regione Lazio	IRAP su emolumenti dicembre 2017.	15.121,56	15.121,56		0,00
				15.121,56	15.121,56	0,00	0,00
901	2003	Avvocato Confessore	Patrocinio ricorso TAR Lazio [omissis].	820,00	0,00		820,00
	2006	Avvocatura dello Stato	Spese legali nel contenzioso con la Cassa Depositi e Prestiti.	1.000,00	0,00		1.000,00
	2007	Avvocatura dello Stato	Spese legali ricorso TAR Lazio [omissis].	1.000,00	0,00		1.000,00
	2007	Avvocatura dello Stato	Spese legali ricorso TAR Lazio [omissis].	897,00	0,00		897,00
	2009	Avvocatura dello Stato	Mandato per rappresentanza e difesa per ricorso al Tribunale civile di Roma-Sez. lavoro, dipendente ANSV.	1.000,00	0,00		1.000,00
	2014	Avvocatura dello Stato	Spesa presunta per la gestione di tre contenziosi sorti nel 2014.	3.000,00	0,00		3.000,00
				7.717,00	0,00	0,00	7.717,00
			<i>(Totale per la parte corrente)</i>	1.400.147,63	290.349,62	11.326,78	1.098.471,23
1002	2013	DUEPI Impermeabilizzazioni srl	Rimane impegno di spesa per lavori di impermeabilizzazione lastrico solare dell'immobile con carattere di urgenza.	9,00	0,00		9,00
1004	2017	SER Data srl	Fornitura di un notebook Apple MacBook Pro 13" + Apple iPhone 8 Plus.	3.595,34	3.595,34		0,00

AGENZIA NAZIONALE PER LA SICUREZZA DEL VOLO  
RENDICONTO GENERALE E.F. 2018

ALLEGATO 3

Capitolo	Esercizio di provenienza	CREDITORE	CAUSALE	IMPORTO	PAGAMENTO	CANCELLAZIONE	CONSISTENZA AL 31/12/2018
1006	2017	GE Aviation (Grand Rapids USA)	Fornitura dell'apparato di laboratorio "787 EAFR Data Recovery Kit".	81.298,00	78.122,33		3.175,67
	2017		Formazione del personale sull' <i>accident tool kit</i> presso sede azienda in Cincinnati, Ohio, USA.	8.754,90	0,00		8.754,90
			<i>(Totale per la parte capitale)</i>	<b>93.657,24</b>	<b>81.717,67</b>	<b>0,00</b>	<b>11.939,57</b>
1501	2017	ERARIO DELLO STATO	Versamento ritenute IRPEF dicembre 2017.	58.044,32	58.044,32		0,00
1502	2017	INPS/INPDAP	Versamento ritenute previdenziali dicembre 2017.	16.410,27	16.410,27		0,00
	2017	INAIL	INAIL c/percettore trattenuta nel 2017.	280,29	280,29		0,00
1503	2017	INPDAP - gestione prestiti	Trattenute su stipendi dicembre 2017 piccolo prestito INPDAP.	1.064,97	1.064,97		0,00
	2017	OO.SS.	Trattenute sindacali su stipendi dicembre 2017.	305,15	305,15		0,00
	2017	AXA Global direct	Altre ritenute su stipendi dicembre 2017.	95,50	95,50		0,00
1505	2003	Global Service	Deposito cauzionale.	4.520,44	0,00		4.520,44
	2017	Studio Diano	Deposito cauzionale.	600,00	600,00		0,00
1507	2017	ERARIO DELLO STATO	Versamento IVA da <i>split payment</i> trattenuta a dicembre 2017.	7.351,33	7.351,33		0,00
			<i>(Totale per le partite di giro)</i>	<b>88.672,27</b>	<b>84.151,83</b>	<b>0,00</b>	<b>4.520,44</b>
<b>TOTALE GENERALE</b>				<b>1.582.477,14</b>	<b>456.219,12</b>	<b>11.326,78</b>	<b>1.114.931,24</b>



**ELENCO DEI RESIDUI ATTIVI PROVENIENTI DALLA GESTIONE 2018**

Capitolo	DEBITORE	CAUSALE	IMPORTO
<b>401</b>	Banca nazionale del lavoro	Interessi attivi IV trimestre 2017 sul c/c della cassa economale.	1,23
<b>501</b>	Ministero infrastrutture e trasporti	Rimborsi competenze erogate da ANSV a dipendente in comando <i>in</i> .	3.118,00
	Fallimento Quil Group	Nota di credito per avvenuta restituzione buoni pasto non spendibili.	7.870,41
		<b>TOTALE GENERALE</b>	<b>10.989,64</b>

ELENCO DEI RESIDUI PASSIVI PROVENIENTI DALLA GESTIONE 2018

Capitolo	CREDITORE	CAUSALE	IMPORTO
103	Ministero economia e finanze	Compensi periodo agosto-dicembre Presidente e un componente Collegio revisori dei conti	8.822,85
104	Organi ANSV	Gettoni di presenza alle riunioni del II semestre	3.090,00
105	INAIL	Contributi INPS a carico ANSV su emolumenti corrisposti a dicembre 2018	1.863,77
	INPS	Contribuzione INAIL a carico ANSV su emolumenti corrisposti a dicembre 2018	709,24
106/art.1	Organi ANSV	Rimborsi spese per partecipazione all'attività Istituzionale II semestre 2018	2.644,42
	CartaSI	Spese effettuate con carta di credito periodo ottobre-dicembre 2018	9.398,53
106/art.2	CartaSI	Spese effettuate con carta di credito periodo ottobre-novembre 2017	234,10
106/art.3	Organi ANSV	Rimborsi spese per "altre missioni" II semestre 2018	4,60
	CartaSI	Spese effettuate con carta di credito per "altre missioni" II semestre 2018	86,90
			26.854,41
202	Personale ANSV	Compenso lavoro straordinario settembre-dicembre 2018, monetizzazione recupero banca ore 2018 e conguaglio straordinari progr. economiche	18.613,13
203	INPS/INPDAP	Oneri previdenziali a carico ANSV su compensi dicembre 2017	41.449,25
205/art.1	Personale ANSV	Rimborsi spese in contanti periodo novembre-dicembre 2018	763,03
	CartaSI	Spese effettuate con carta di credito periodo ottobre-dicembre 2018	8.303,67
205/art.2	CartaSI	Spese effettuate con carta di credito periodo ottobre-dicembre 2018	832,04
211/art.2	Direttore generale ANSV	Indennità di risultato Direttore generale periodo giugno-dicembre 2018	8.167,00
			78.128,12
401	Edicola Mag's & News di Maurizio Greco	Fornitura quotidiani anno 2018	300,35
	ANSA Soc. Coop.	Abbonamento annuale al notiziario della cronaca	2.128,50
	FerPress srl	Abbonamento annuale al notiziario "Avvisatore Parlamentare"	7.320,00
	Gruppo 24 ore SpA	Abbonamento annuale alla rivista Guida al Diritto versione digitale	185,00
	Itinera società in liq.ne	Ricostituzione impegno di spesa per trimestre lug-set 2012 abbonamento "Avvisatore Parlamentare"	1.815,00
405	Manitalidea SpA	Spesa 2018 canoni servizio di pulizia, smaltimento rifiuti speciali e giardinaggio (convenzione Consip Facility Management ed. 3)	17.613,46
406	Manitalidea SpA	Spesa presunta extra canone facchinaggio proroga tecnica ottobre-dicembre 2018 del contratto Facility Management	610,00
	FastWeb SpA	Fornitura servizio di manutenzione e gestione della centrale telefonica (convenzione Consip)	3.505,98
408	Eltime srl	Manutenzione annuale software gestione automatizzata presenze/accessi	1.123,62
	Siav SpA	Servizio di manutenzione del sistema informativo automatizzato "Archiflow" per la gestione del protocollo informatico e dei procedimenti amministrativi dell'ANSV	6.533,10
	FastWeb SpA	Convenzione Consip per la fornitura dei servizi di gestione e manutenzione dei sistemi tecnologici ICT. Spesa 2018 per i servizi a canone	4.424,41
	FastWeb SpA	Convenzione Consip per la fornitura dei servizi di gestione e manutenzione dei sistemi tecnologici ICT. Spesa 2018 per i ticket a chiamata	1.348,10
409	RTI Metro Services srl e F.P. Investigazioni srl	Fornitura del servizio combinato di portierato fiduciario, custodia, reception, televigilanza periodo gennaio-novembre 2018	12.682,04
	RTI Metro Services srl e F.P. Investigazioni srl	Proroga tecnica per 45 gg del contratto di fornitura del servizio di portierato fiduciario/custodia/reception e di televigilanza	13.487,34

AGENZIA NAZIONALE PER LA SICUREZZA DEL VOLO  
RENDICONTO GENERALE E.F.2018

ALLEGATO 5

Capitolo	CREDITORE	CAUSALE	IMPORTO
410	Telecom SpA	Rimaneza spesa presunta 2018 per abbonamento telefonia mobile; proroga tecnica in convenzione Consip 6 periodo aprile-dicembre 2018	5.118,04
	Fastweb SpA	Proroga tecnica del contratto attuativo della convenzione Consip "Telefonia fissa e connettività IP 4" per i servizi di telefonia fissa e connettività IP; spesa presunta II semestre 2018	8.344,41
413	Commissione interna di valutazione	Spesa presunta per i compensi alla commissione per la valutazione dell'idoneità allo svolgimento delle mansioni dell'unità avviata dal S.I.L.D. di Roma Capitale	450,00
	Commissione di concorso	Spesa presunta compensi e rimborsi alla commissione esaminatrice concorso tecnici investigatori	5.450,00
416	Univ La Sapienza Dip. ingegneria chimica materiali	Analisi chimiche su campione di carburante. Inchiesta tecnica sull'evento [omissis]	771,04
	Air Support International srl	Esami di laboratorio sul motore dell'aeromobile [omissis], in relazione all'evento [omissis]	6.167,10
420/art.1	Kyocera Document Solutions Italia spa	Noleggio in convenzione Consip di 3 fotocopiatrici; spesa periodo luglio-dicembre 2018	981,94
420/art.2	ALD Automotive Italia srl	Proroga tecnica del contratto già in essere per il noleggio della macchina di servizio Fiat Grande Punto	628,42
423	EXITONE SpA	Quota parte di spesa anno 2018 convenzione Consip "Gestione Integrata della salute e sicurezza sui luoghi di lavoro presso le PA"	4.900,59
	EXITONE SpA	Atto aggiuntivo convenzione Consip: corsi per RSPP e ASPP. CDF 40 modulo A di 28 ore e CDF 44 Modulo B di 24 ore	3.960,00
424	Studio Diano di F.F. Diano	Affidamento 2018 della fornitura dei servizi residuali e non forniti nell'ambito della Convenzione per l'utilizzo dei servizi stipendiali erogati dal MEF	9.135,36
	MEF-DAG	Rimborso al DAG oneri amministrativi convenzione sistema stipendi NoiPA	78,40
425	Manitalidea SpA	Proroga tecnica ottobre-dicembre 2018 del contratto di Facility Management nelle more dell'attivazione della nuova convenzione Consip. Canone per servizi di manutenzione	9.709,03
	Manitalidea SpA	Proroga tecnica ottobre-dicembre 2018 del contratto di Facility Management nelle more dell'attivazione della nuova convenzione Consip. Spesa presunta extra canone	1.830,00
	Manitalidea SpA	Affidamento dell'esecuzione di un intervento di manutenzione extra canone delle aree verdi potatura alberi	2.659,60
426	OIV dell'ANSV	Compenso OIV uscente periodo 01.07.2018-23.09.2018, oltre prorogatio legis fino al 7.11.2018	2.193,44
	OIV dell'ANSV	Compenso OIV di nuova nomina	906,56
428	Eumar International srl	Fornitura anfibi	126,76
429	Gway srl	Fornitura dei servizi connessi all'applicazione del regolamento (UE) 2016/679	7.991,00
			144.478,59
510	Ministero della difesa	Rimborso del trattamento economico anticipato al personale comandato in	535.000,00
601	Banca nazionale del lavoro	Spesa per servizio di tesoreria e cassa	7.228,50
701	Regione Lazio	IRAP su emolumenti dicembre 2018	15.367,40
		(Totale per la parte corrente)	807.057,02
1004	Eltime srl	Aggiornamento tecnologico sistema per la rilevazione e la gestione automatica delle presenze e del controllo degli accessi e gestione visitatori	15.356,75
	TT Tecnosistemi SpA	Fornitura di un telefono Apple iPhone XS	1.616,40
		(Totale per la parte capitale)	16.973,15

AGENZIA NAZIONALE PER LA SICUREZZA DEL VOLO  
**RENDICONTO GENERALE E.F.2018**

**ALLEGATO 5**

Capitolo	CREDITORE	CAUSALE	IMPORTO
<b>1501</b>	Erario dello Stato	Versamento ritenute IRPEF dicembre 2018	58.331,78
<b>1502</b>	INPS/INPDAP	Versamento ritenute previdenziali dicembre 2018	16.652,89
	INAIL	INAIL c/percettore trattenuta nel 2018	339,94
<b>1503</b>	ex INPDAP - gestione prestiti	Trattenute su stipendi dicembre 2018 piccolo prestito INPDAP	220,00
	OO.SS.	Trattenute sindacali su stipendi dicembre 2018	322,58
	AXA Global Direct	Altre ritenute su stipendi dicembre 2018	22,75
<b>1505</b>	Studio Diano di F.F. Diano	Deposito cauzionale	720,00
<b>1507</b>	Erario dello Stato	IVA accantonata per <i>split payment</i>	3.309,83
		<i>(Totale per le partite di giro)</i>	<b>79.919,77</b>
		<b>TOTALE GENERALE</b>	<b>903.949,94</b>

**Prospetto riepilogativo degli oneri sostenuti per il personale nell'esercizio finanziario 2018**

	pos. econom.	a/p 2018	n° unità in servizio al 31.12.2018	note
tecnici	C5	2,00	2	
investigatori	C3*	5,00	5	* comandati in dall'Aeronautica Militare
area amministrativa	C5*	10,00	10	* oltre una unità comandata out
	C4	1,00	1	
	C1*	1,00	1	* comandata in
	B4	2,00	2	
		21,00	21	

tipologia onere sostenuto	totale lordo		Oneri a carico ANSV	
	lordo liquidato al 31.12.18	lordo da liquidare	prev./assist.li	IRAP
<b>Personale</b>				
stipendi e altre ind.tà	887.203,28		225.325,40	75.441,57
indenn.tà reperibilità *	151,96		36,59	12,92
arretrati stipend.li 2016-2017, gen-feb 2018	10.107,58		2.473,39	887,74
compenso lavoro straordinario compresi adeguamenti contrattuali	23.981,45	15.083,40	9.306,13	3.259,56
premio produttività*	66.218,63		16.016,02	5.628,54
compensi al Direttore Generale	93.511,05	8.167,00	26.498,30	8.791,40
<b>Personale comandato dall'Aeronautica militare</b>				
indennità fisse e continuative	226.362,81		56.030,76	19.485,38
indenn.tà reperibilità *	314,65		76,15	26,75
compenso lavoro straordinario compresi adeguamenti contrattuali	8.625,80	3.529,73	3.067,18	1.242,64
premio produttività*	20.810,74		5.036,20	1.768,91
rimborso oneri all'Amm.ne di provenienza (spesa presunta)	535.000,00		ivi ricompresi	
<b>Altri costi del personale (comuni)</b>				
rimborso spese missioni "natura ispettiva, riunioni org. intern.li e comun., formaz. specialistica"	44.209,56	9.066,70		
rimborso spese "altre missioni"	6.434,53	832,04		
buoni pasto (acquisto ticket) **	18.378,58			
formazione specialistica investigatori	13.062,40			
formazione generica	-			
polizza sanitaria integrativa	6.773,50			

\* trattasi di compensi relativi all'anno 2017

\*\* la quota non esente è tassata in conto stipendi

**PROSPETTO DIMOSTRATIVO DELL'AMMORTAMENTO DEI BENI**

Q= quantità

**MATERIALE ACQUISTATO NELL'ANNO 2000**

Cap.	MATERIALE	Q	anno 2018	amm.totale
83/00	attr. x ufficio	4	79,95	2.183,48
			79,95	2.183,48

**MATERIALE ACQUISTATO NELL'ANNO 2008**

Cap.	MATERIALE	Q	anno 2018	amm.totale
1006/08	attr.tecniche	2	2.725,90	29.984,90
1002/08	beni immobili	3	23,43	234,30
			2.749,33	30.219,21

**MATERIALE ACQUISTATO NELL'ANNO 2001**

Cap.	MATERIALE	Q	anno 2018	amm.totale
83/01	attr. x ufficio	8	4.390,20	82.083,01
81/01	beni immobili	1	139.879,08	2.825.838,55
			144.269,26	2.907.921,57

**MATERIALE ACQUISTATO NELL'ANNO 2009**

Cap.	MATERIALE	Q	anno 2018	amm.totale
1003/09	attr. x ufficio	1	100,00	900,00
1004/09	beni informatic	51	2.557,01	56.295,09
1002/09	beni immobili		135,42	1.223,40
1005/09	mat.bibliograf.	12	22,10	198,90
			2.814,53	58.817,39

**MATERIALE ACQUISTATO NELL'ANNO 2002**

Cap.	MATERIALE	Q	anno 2018	amm.totale
1003/02	attr. x ufficio	33	196,27	17.887,83
1003/02	attr.tecniche	10	34,20	547,20
			230,47	18.435,01

**MATERIALE ACQUISTATO NELL'ANNO 2010**

Cap.	MATERIALE	Q	anno 2018	amm.totale
1006/10	attr.tecniche		21.513,31	189.454,43
1007/10	beni immobili		88,80	710,40
			21.602,11	21.602,11

**MATERIALE ACQUISTATO NELL'ANNO 2003**

Cap.	MATERIALE	Q	anno 2018	amm.totale
1003/03	attr. x ufficio	21	57,25	2.756,88
1006/03	attr.tecniche	17	33.826,45	509.099,75
1005/03	mat.bibliograf.	libri	7,18	1.015,46
			33.890,88	512.872,11

**MATERIALE ACQUISTATO NELL'ANNO 2011**

Cap.	MATERIALE	Q	anno 2018	amm.totale
1003/11	attr.tecniche		1.109,19	8.873,52
1006/11	attr.tecniche	1	17.976,04	143.808,32
1004/11	beni informatic	26	3.176,40	33.609,39
1003/11	beni mobili		1.897,36	15.178,88
1002/11	beni immobili		732,00	5.124,00
1005/11	mat.bibliograf.		151,91	1.063,37
			25.042,90	207.657,48

**MATERIALE ACQUISTATO NELL'ANNO 2004**

Cap.	MATERIALE	Q	anno 2018	amm.totale
1003/04	attr. x ufficio	14	176,57	11.995,05
1006/04	attr.tecniche	17	2.343,12	36.064,86
1007/04	beni immobili	vari	209,86	2.938,04
			2.729,55	50.997,97

**MATERIALE ACQUISTATO NELL'ANNO 2012**

Cap.	MATERIALE	Q	anno 2018	amm.totale
1006/12	attr.tecniche	11	129,65	777,96
1006/12	attr.tecniche	1	72,58	435,48
1003/12	beni mobili	5	32,66	228,66
			234,89	1.442,10

**MATERIALE ACQUISTATO NELL'ANNO 2005**

Cap.	MATERIALE	Q	anno 2018	amm.totale
1002/05	beni immobili		11,40	148,20
1003/05	attr. x ufficio	1	108,56	1.411,28
			119,96	1.559,48

**MATERIALE ACQUISTATO NELL'ANNO 2013**

Cap.	MATERIALE	Q	anno 2018	amm.totale
1006/13	attr.tecniche	5	401,96	2.411,79
1004/13	beni informatic	12	1.385,45	12.555,07
1002/13	beni immobili	2	969,90	4.849,50
			2.757,31	19.816,36

**MATERIALE ACQUISTATO NELL'ANNO 2007**

Interamente ammortizzato

**MATERIALE ACQUISTATO NELL'ANNO 2014**

Cap.	MATERIALE	Q	anno 2018	amm.totale
1003/14	attr.tecniche	14	2.098,70	8.394,83
1004/14	beni informatici	8	1.084,27	8.520,98
1002/14	beni immobili	2	4.844,34	19.377,36
			8.027,31	36.293,17

**MATERIALE ACQUISTATO NELL'ANNO 2015**

Cap.	MATERIALE	Q	anno 2018	amm.totale
1003/15	attr.tecniche	2	183,98	551,94
1004/15	beni informatici	53	9.235,35	36.941,59
1004/15	beni informatici	4	13.655,34	40.966,01
1003/15	beni mobili	1	9,90	29,70
1002/15	beni immobili	1	1.241,19	3.723,57
1007/15	edifici e fabbr.ti	1	854,00	2.562,00
			25.179,76	84.774,81

**MATERIALE ACQUISTATO NELL'ANNO 2016**

Cap.	MATERIALE	Q	anno 2018	amm.totale
1006/15	attr.tecniche	7	1.731,84	4.435,22
1004/16	beni informatici	5	1.274,90	3.550,20
1006/15	beni informatici	2	1.560,79	4.652,37
1003/15	beni mobili	1	107,97	323,91
1007/16	edifici e fabbr.ti	0	269,62	619,76
			4.935,12	13.581,46

**MATERIALE ACQUISTATO NELL'ANNO 2017**

Cap.	MATERIALE	Q	anno 2018	amm.totale
1003/17	attr.tecniche	2	241,09	241,09
1006/16	attr.tecniche	1	1.056,50	2.113,00
1004/17	beni informatici	23	4.503,76	4.878,76
1007/17	edifici e fabbr.ti	1	774,09	774,09
			6.575,44	8.006,94

**MATERIALE ACQUISTATO NELL'ANNO 2018**

Cap.	MATERIALE	Q	anno 2018	amm.totale
1006/18	attr.tecniche	1	8.724,57	8.724,57
			8.724,57	8.724,57

Quota ammortamento 2018

290.027,61

**AGENZIA NAZIONALE PER LA SICUREZZA DEL VOLO  
RENDICONTO GENERALE ESERCIZIO FINANZIARIO 2018**

**Relazione sugli adempimenti di cui all'art. 41, comma 1, decreto-legge n. 66/2014.**

L'art. 41 del decreto-legge n. 66/2014 prevede che ai bilanci consuntivi delle Pubbliche Amministrazioni sia allegato un prospetto relativo ai pagamenti per transazioni commerciali effettuati dopo la scadenza dei termini previsti dal d.lgs. 9 ottobre 2002 n. 231, nonché l'indicatore di tempestività dei pagamenti di cui all'art. 33 del d.lgs. 14 marzo 2013 n. 33.

Si allegano, pertanto, le risultanze del predetto indicatore, riferito ad un numero complessivo di 175 pagamenti effettuati nell'anno 2018:


I Trimestre	-3,85
II Trimestre	-3,09
III Trimestre	-4,66
IV Trimestre	-6,74
<b>Dato complessivo 2018</b>	<b>-4,65</b>

Secondo quanto previsto dall'art. 33 del d.lgs. n. 33/2013 e dal dPCM 22 settembre 2014, l'indicatore corrisponde alla media dei giorni intercorrenti tra la data di scadenza e la data della disposizione di pagamento alla banca tesoriera, ponderati sulla base dell'importo pagato. L'indicatore rappresenta, pertanto, il tempo medio di ritardo di pagamento delle fatture, ponderato con l'importo delle stesse. La negatività degli indici prodotti nei diversi trimestri 2018 significa che, globalmente, l'ANSV ha rispettato ampiamente i termini di pagamento delle fatture/note di debito per transazioni commerciali nel complesso lavorate.


Pur tuttavia, si rappresenta che, per quanto riguarda isolati casi di pagamenti effettuati dopo la scadenza dei termini per ragioni interne d'ufficio non riconducibili a contestazioni sugli adempimenti contrattuali o a situazioni di irregolarità da parte del fornitore, nel corso dell'anno 2018 si sono registrati, in particolare, 9 episodi, per un importo complessivo di euro 32.964,76.

Roma, 11 aprile 2019

IL DIRETTORE GENERALE  
(Corrado Salvi)



IL PRESIDENTE  
(Bruno Franchi)





<b>PROSPETTO RIEPILOGATIVO DELLA SPESA PER MISSIONI E PROGRAMMI</b>		
	<b>ESERCIZIO FINANZIARIO 2018</b>	
	<b>Competenza</b>	<b>Cassa</b>
<b>Missione 13: Diritto alla mobilità e sviluppo dei sistemi di trasporto</b>		
Programma 004: Sviluppo e sicurezza del trasporto aereo <i>Gruppo COFOG: 04.5 (Affari econom. - Trasporti)</i>	3.483.336,42	3.006.639,82
<b>Missione 32: Servizi istituzionali e servizi generali delle amministrazioni</b>		
Programma 002: Indirizzo politico <i>Gruppo COFOG: 04.5 (Affari econom. - Trasporti)</i>	29.074,02	29.366,40
Programma 003: Servizi e affari generali per le Amministrazioni di competenza <i>Gruppo COFOG: 04.5 (Affari econom. - Trasporti)</i>	30.471,06	54.912,40
<b>Missione 33: Fondi da ripartire</b>		
Programma 2: Fondi di riserva e speciali <i>Gruppo COFOG: 04.5 (Affari econom. - Trasporti)</i>	-	-
<b>Missione 35: Debito da finanziamento dell'amministrazione</b>		
Programma 001: Mutui, prestiti e altro indebitamento contratto dall'ente <i>Gruppo COFOG: 04.5 (Affari econom. - Trasporti)</i>	514.781,70	514.781,70
<b>Missione 99: Servizi per conto terzi e partite di giro</b>		
Programma 001: Servizi per conto terzi e partite di giro <i>Gruppo COFOG: 04.5 (Affari econom. - Trasporti)</i>	753.393,75	757.625,81
<b>Totale spese</b>	<b>4.811.056,95</b>	<b>4.363.326,13</b>

La missione istituzionale dell'ANSV è perfettamente individuabile nella missione 13 "Diritto alla mobilità e sviluppo dei sistemi di trasporto", Programma 4 "Sviluppo e sicurezza del trasporto aereo", del bilancio dello Stato. Essa rappresenta l'unica finalità di spesa dell'ente, in quanto motivo della stessa istituzione dell'ANSV ai sensi del decreto legislativo n. 66/1999.

In tale logica, alla missione istituzionale è ascrivibile anche l'intero funzionamento dell'ente, in quanto non esistono, di fatto, altre finalizzazioni alle quali sia possibile attribuire spese di carattere generale. Ciò è anche coerente con il Piano della *performance* dell'ANSV, dove si precisa che al raggiungimento degli obiettivi operativi dell'ente contribuisce tutto il personale, nei limiti delle rispettive competenze.

Ciò posto, nell'ambito della missione 32 "Servizi istituzionali e servizi generali delle amministrazioni", tenuto conto del fatto che il Presidente e i membri del Collegio partecipano direttamente, per mandato legislativo, allo svolgimento dell'attività istituzionale (quindi all'attività investigativa) e che lo stesso Presidente, sempre per legge, sovrintende anche al coordinamento della citata attività investigativa, si ritiene di attribuire al Programma "Indirizzo politico" una quota circoscritta di spese per gli Organi, che ricomprende: i gettoni di presenza e le spese per missioni a carattere generale, oltre ad un forfettario 10% dell'unità di spesa per gli Organi. Le spese per il Collegio dei revisori dei conti sono state, invece, inserite al Programma "Servizi e affari generali per le Amministrazioni di competenza"

Sussistono, infine, finalizzazioni di spesa meramente tecniche quali: "Fondi da ripartire", per i fondi di riserva; "Debito da finanziamento dell'amministrazione", per il mutuo contratto per l'acquisto della sede; "Servizi per conto terzi e partite di giro", per le partite non configurabili né come entrate, né come uscite, come ad esempio le ritenute operate in qualità di sostituto di imposta.

**AGENZIA NAZIONALE PER LA SICUREZZA DEL VOLO**  
**COLLEGIO DEI REVISORI DEI CONTI**

**RELAZIONE AL RENDICONTO GENERALE DELL'ESERCIZIO 2018**

Il Collegio dei Revisori dei Conti ha esaminato il Rendiconto generale dell'esercizio 2018 che si compone di:

- Relazione del Presidente
- Conto del bilancio
- Conto economico
- Stato patrimoniale.

Completano il rendiconto gli allegati relativi a:

- Elenchi dei residui attivi e passivi provenienti dagli esercizi precedenti e movimenti intervenuti
- Elenchi dei residui attivi e passivi provenienti dalla gestione 2018
- Riepilogo degli oneri sostenuti per il personale
- Prospetto dimostrativo del calcolo dell'ammortamento dei beni
- Attestazione dei tempi di pagamento relativi alle transazioni commerciali
- Riclassificazione della spesa sostenuta nel 2018 in missioni e programmi.

Tali documenti sono stati redatti in conformità ai prospetti allegati al regolamento per l'Amministrazione e la Contabilità, di cui all'art. 18 del Regolamento stesso, nonché secondo quanto stabilito dal D.P.R. 97/2003.

Il Presidente dell'Agenzia allega, inoltre, al documento contabile, il Rapporto informativo sull'attività dell'ANSV nel 2018.

**Conto del bilancio**

Il conto del bilancio si compone del rendiconto finanziario decisionale e del rendiconto finanziario gestionale.

Per la gestione della competenza il rendiconto gestionale in esame espone le seguenti risultanze:

(valori espressi in euro)

ENTRATE	Previste	Accertate	Differenze sul previsto	Riscosse	Rimaste da riscuotere
Entrate correnti	4.482.929,00	4.540.644,01	+ 57.715,01	4.529.654,37	10.989,64
Entrate in c/capitale	0,00	0,00		0,00	0,00
Partite di giro	933.000,00	753.393,75	- 179.606,25	753.393,75	0,00
<b>Totali</b>	<b>5.415.929,00</b>	<b>5.294.037,76</b>	<b>- 121.891,24</b>	<b>5.283.048,12</b>	<b>10.989,64</b>
Avanzo di amm.ne Utilizzato	485.499,00	- 482.980,81			
<b>Totale generale</b>	<b>5.901.428,00</b>	<b>4.811.056,95</b>	<b>- 121.891,24</b>	<b>5.283.048,12</b>	<b>10.989,64</b>

SPESE	Previste	Impegnate	Differenza sul previsto	Pagate	Rimaste da pagare
Spese correnti	4.269.378,00	3.566.367,25	- 703.010,75	2.759.310,23	807.057,02
Spese in c/capitale	699.050,00	491.295,95	- 207.754,05	474.322,80	16.973,15
Partite di giro	933.000,00	753.393,75	- 185.348,89	673.473,98	79.919,77
<b>Totali</b>	<b>5.901.428,00</b>	<b>4.811.056,95</b>	<b>- 1.096.113,69</b>	<b>3.907.107,01</b>	<b>903.949,94</b>

*Handwritten signatures and initials*

In sintesi, si rileva che nell'esercizio 2018 si registra un avanzo finanziario di competenza di euro 482.980,81, il quale va a migliorare il risultato generale di amministrazione.

L'avanzo di amministrazione al 31 dicembre 2018 viene, infatti, a rideterminarsi in euro 6.682.482,95, con un aumento di 494.307,59 euro rispetto all'avanzo registrato nell'esercizio precedente; l'aumento è determinato, oltre che dall'avanzo di gestione, dalle permutazioni attive in corrispondenza della cancellazione di taluni residui passivi.

In termini di competenza, le entrate accertate risultano in linea con quelle dell'esercizio precedente, per via della stabilità del volume del trasferimento da parte dello Stato, che è risultato ammontare, come da previsione, ad euro 4.424.919,00. Le residuali entrate correnti conducono ad un importo complessivo di risorse finanziarie 2018 pari a 4.540.644,00 euro al netto delle partite di giro.

Anche il volume complessivo delle spese risulta attestarsi, sostanzialmente, sui medesimi livelli del 2017, con una diminuzione delle spese in conto capitale e un contenuto aumento di quelle correnti (+ 8 mila euro). All'interno del Titolo I di spesa, le categorie in aumento risultano essere: la spesa per il personale, anche con riferimento ai Trasferimenti passivi correlati all'impiego di unità in comando, e le spese per beni e servizi; di contro, risultano in diminuzione gli oneri tributari, e, fisiologicamente, gli oneri finanziari derivanti dall'ammortamento del mutuo passivo.

La differenza tra le previsioni definitive di spesa e il livello degli impegni ammonta a circa 684 mila euro (escludendo gli stanziamenti iscritti in bilancio in relazione ai diversi fondi e le partite di giro) ed è imputabile, principalmente, ai minori impegni registrati nelle seguenti Unità previsionali di base:

- U.P.B. 1.1.1 (Spesa per gli Organi): - 67 mila euro
- U.P.B. 1.1.2 (Spesa per il personale in servizio): - 269 mila euro
- U.P.B. 1.1.3 (Acquisto di beni e consumo di servizi): - 106 mila euro;
- U.P.B. 1.2.4 (Oneri tributari): - 86 mila euro
- U.P.B. 2.1.1 (Investimenti in beni durevoli): - 123 mila euro.

In merito alle motivazioni che hanno prodotto questi scostamenti, si rinvia alla relazione del Presidente dell'Agenzia.

Nel corso dell'esercizio 2018, l'Ente ha effettuato un prelevamento dal Fondo di riserva per le spese impreviste di euro 30 mila a favore del capitolo di nuova istituzione, nell'ambito della Categoria "Beni e servizi", relativo all'attuazione del nuovo Regolamento UE sulla protezione dei dati personali.


Con il prospetto che segue si rappresenta l'adozione delle misure di contenimento della spesa, previste dalla normativa finanziaria vigente e applicabili all'ANSV, pur segnalando che per le spese di noleggio, manutenzione ed esercizio delle autovetture di servizio, l'Ente, per assicurare la normale attività istituzionale, ha sforato, come già negli esercizi 2015, 2016 e 2017, il limite imposto dalla relativa norma per poter usufruire del servizio di noleggio senza conducente, in convenzione Consip, di un'unica utilitaria di servizio. Tale spesa è da ritenersi, in effetti, non materialmente comprimibile. Per ciò che concerne, invece, il rispetto dei limiti di cui al combinato disposto dell'art. 8, comma 3 del D.L. 06.07.2012, n. 95 e dell'art. 50, comma 3 del D.L. 34.04.2014, n. 66, che stabiliscono una riduzione complessiva della spesa per consumi intermedi del 15% rispetto al corrispondente importo dell'anno 2010, a carico dei trasferimenti correnti per spese di funzionamento, si rilevano i seguenti valori:

spesa per consumi intermedi anno 2010 euro 681.218,93  
spesa per consumi intermedi anno 2017 euro 579.823,47  
percentuale di riduzione: 14,88 %.

Tipologia spesa	Riferimento normativo	Importo impegnato nell'anno di riferimento	Limite di spesa	Impegnato 2018
Missioni degli Organi al di fuori delle seguenti categorie: rimborsi per partecipazione all'attività istituzionale, missioni "investigative" e partecipazione a riunioni presso organismi internazionali e comunitari	art. 6, c. 12, d.l. 78/2010	2009 5.229,99	50% 2.665,00	383,80
Missioni del personale al di fuori dell'attività investigativa e della partecipazione a riunioni presso organismi internazionali e comunitari	art. 6, c. 12, d.l. 78/2010	2009 16.392,02	50% 8.196,00	7.266,57
Spese per la formazione a carattere generico	art. 6, c. 13, d.l. 78/2010	2009 4.750,00	50% 2.375,00	730,00
Spese di rappresentanza	art. 6, c. 8, d.l. 78/2010	2009 219,20	20% 43,84	0,00
Spese per l'organizzazione di convegni, congressi, manifestazioni, ecc.	art. 6, c. 8, d.l. 78/2010	2009 0,00	20% 0,00	0,00
Consulenze	art. 1, c. 5, d.l. 101/2013 e art. 6, c. 7, d.l. 78/2010	2009 0,00	20% + 80% 0,00	0,00
Noleggio, manutenzione ed esercizio di autovetture*	art. 5, c. 2, d.l. 95/2012, come modificato dall'art. 15 d.l. 66/2014	2011 9.143,68	30% 2.743,10	4.383,73
Stampa relazioni e ogni altra pubblicazione inviata ad altre P.A. o distribuita gratuitamente (c.d. "tagliacarta")	art. 27 d.l. 112/2008	2007 63.425,00	50% 31.712,50	0,00
Spesa per manutenzione immobile ordinarie	art. 2, c. 618-623, l. 244/2007 e art. 8, c. 1, d.l. 78/2010	valore immobile alla data dell'1.1.2018: 7.079.136	1% 70.791,36	47.560,05

Nel corso del 2018 l'ente ha effettuato, nei termini, i versamenti all'entrata del bilancio dello Stato in ottemperanza alle vigenti disposizioni di legge per un totale di euro 164.088,71. Il dettaglio è evidenziato nello schema seguente.

Norma di riferimento	tipologia spesa	importo di riferimento	anno di riferimento	riduzione	importo versato	estremi dei mandati di pagamento
art.61, comma 17, del decreto-legge 112/2008	rappresentanza (1)	695,00	2007	50%	348,00	O.P. 209 del 30/03/2018
art.67, c.6, del decreto legge 112/2008	Fondo unico di amministrazione	1.472.659,00	2004	10%	147.265,90	O.P. 500 del 15/10/2018
art.6 decreto legge 31 maggio 2010 n. 78	rappresentanza (2)	219,20	2009	80%	175,35	O.P. 599 del 15/10/2018
comma 8 - riduzione 80% spese rappresentanza						
comma 12 - riduzione 50% spesa per missioni non rientranti nelle categorie: rimborsi agli organi, missioni ispettive e partecipazione a riunioni presso enti e organismi internazionali e comunitari	missioni Organi non in deroga e non per attività istituzionale	5.329,99	2009	50%	2.665,00	
	missioni dipendenti non in deroga	16.392,02	2009	50%	8.196,01	
comma 13 - riduzione 50% spesa formazione	formazione personale	4.750,00	2009	50%	2.375,00	
comma 14 - riduzione 20% spesa auto	canoni noleggio auto	15.317,18	2009	20%	3.063,44	
<b>Totale versamenti</b>					<b>164.088,71</b>	

187  


Per la gestione dei residui, il rendiconto dell'esercizio in esame porta le seguenti risultanze:

	Inizio esercizio	Variazioni	Totali	Riscossi o pagati	Rimasti da riscuotere o da pagare
RESIDUI ATTIVI	1.110.826,63	0,00	1.110.826,63	1.110.502,78	323,85
RESIDUI PASSIVI	1.582.477,14	- 11.326,78	1.571.150,36	456.219,12	1.114.931,24

Dal raccordo con i dati di competenza deriva che, al termine dell'esercizio, la consistenza generale dei residui attivi è pari ad euro 11.313,49, così suddivisi: euro 10.989,64 derivanti dalla gestione di competenza ed euro 323,85 derivanti dalla gestione dei residui degli esercizi precedenti.

Il totale dei residui passivi è pari ad euro 2.018.881,18, di cui, euro 903.949,94, derivanti dalla gestione di competenza ed euro 1.114.931,24, provenienti dagli esercizi precedenti; l'elemento principale della notevole consistenza dei residui passivi è rappresentato, sia per il 2018 che per il progresso, dal debito nei confronti del Ministero della Difesa per le competenze fisse anticipate al personale militare in comando presso l'Agenzia, per le quali l'Ente è in attesa di ricevere la prevista rendicontazione.

L'individuazione puntuale dei residui attivi e passivi, derivanti dalla gestione di competenza, è riportata negli elenchi di cui agli Allegati 4 e 5, mentre i movimenti intervenuti nei residui provenienti dagli esercizi precedenti, peraltro già oggetto di apposito provvedimento di riaccertamento, sono riportati negli Allegati 2 e 3.

La gestione di cassa riporta i seguenti dati:

(valori espressi in euro)

ENTRATE	Previste	Riscosse in c/competenza	Riscosse in c/residui	Totale riscosse	Differenze sul previsto
Entrate correnti	4.982.929,00	4.529.654,37	1.110.502,78	5.640.157,15	- 657.228,15
Entrate in c/capitale	0,00	0,00	0,00	0,00	0,00
Partite di giro	933.000,00	753.393,75	0,00	753.393,75	- 179.606,25
<b>Totali</b>	<b>5.915.929,00</b>	<b>5.283.048,12</b>	<b>1.110.502,78</b>	<b>6.393.550,90</b>	<b>- 836.834,40</b>

SPESE	Previste	Pagate in c/competenza	Pagate in c/residui	Totale pagato	Differenze sul Previsto
Spese correnti	4.900.478,00	2.759.310,23	290.349,62	3.049.659,85	- 1.850.818,15
Spese in c/capitale	709.050,00	474.322,80	81.717,67	556.040,47	- 153.009,53
Partite di giro	933.000,00	673.473,98	84.151,83	757.625,81	- 175.374,19
<b>Totali</b>	<b>6.542.528,00</b>	<b>3.907.107,01</b>	<b>456.219,12</b>	<b>4.363.326,13</b>	<b>- 2.179.201,87</b>

Il Fondo cassa al 31 dicembre 2018 ammonta ad euro 8.690.050,64, come risulta dall'estratto conto della Banca tesoriaria e dalla contabile movimenti della Banca d'Italia ed è esattamente riportato nel prospetto dimostrativo dell'Avanzo di Amministrazione, di cui al già citato Allegato 1; esso risulta, altresì, dalla somma algebrica tra il Fondo di cassa esistente all'inizio dell'anno, pari a euro 6.659.825,87, e l'avanzo di cassa della gestione dell'esercizio, pari ad euro 2.030.224,77.

### Conto Economico

Nel Conto Economico si evidenzia un avanzo economico di euro 580.658,04, derivante da:

Proventi	euro	4.495.567,70
Costi della produzione	euro	3.771.001,47
Oneri finanziari	euro	102.195,85
Saldo partite straordinarie (positivo)	euro	11.326,78
<b>Risultato prima delle imposte</b>	<b>euro</b>	<b>633.697,16</b>
<b>Imposte e tasse dell'esercizio</b>	<b>euro</b>	<b>53.039,12</b>
<b>Avanzo Economico</b>	<b>euro</b>	<b>580.658,04</b>

Il predetto avanzo è riportato esattamente nella Situazione Patrimoniale, quale aumento del Patrimonio netto dell'Agenzia.

### Situazione Patrimoniale

Al 31 dicembre 2018 la situazione in esame espone i seguenti dati (al netto dei "conti d'ordine"):

Attività	euro	16.124.073,54
Passività	euro	4.326.593,10
<b>Patrimonio netto</b>	<b>euro</b>	<b>11.797.480,44</b>

Tale patrimonio netto è composto da:

Avanzo economico esercizi precedenti	euro	11.216.822,40
Avanzo economico dell'esercizio	euro	580.658,04
<b>Patrimonio netto</b>	<b>euro</b>	<b>11.797.480,44</b>

### Riclassificazione della spesa sostenuta nel 2018 in missioni e programmi

L'allegato 9 espone la riclassificazione della spesa sostenuta nel 2018 in missioni e programmi adeguandosi alle raccomandazioni espresse dalla Ragioneria generale dello Stato con nota-prot. 43253 del 21/03/2019 ai fini della migliore rappresentazione delle spese dell'Agenzia.


### Conclusioni

Il Collegio dei Revisori nel corso dell'esercizio ha effettuato periodiche verifiche di cassa e controlli sulla contabilità, verificando la corrispondenza tra i dati esposti in bilancio e quelli risultanti dalle scritture contabili.

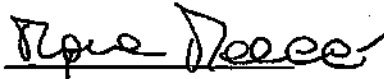
Il Collegio dei Revisori verifica l'attestazione, sottoscritta dai rappresentanti dell'Agenzia, contenente l'indicatore di tempestività dei pagamenti per l'anno 2018, che deve essere allegata al rendiconto ai sensi dell'art. 41, comma 1 del decreto legge 24 aprile 2014, n. 95.

Alla luce di tutto quanto sopra esposto, il Collegio dei Revisori esprime parere favorevole all'approvazione del Rendiconto generale 2018 nelle sue diverse articolazioni.


**IL PRESIDENTE**  
(Dott. Andrea Vassallo)

A handwritten signature in black ink, appearing to read 'Vassallo', written over a horizontal line.

**I COMPONENTI**  
(Dott.ssa Mara Meacci)

A handwritten signature in black ink, appearing to read 'Mara Meacci', written over a horizontal line.

(Dott. Gennaro Pappacena)

A handwritten signature in black ink, appearing to read 'Gennaro Pappacena', written over a horizontal line.