

SENATO DELLA REPUBBLICA

———— XVIII LEGISLATURA ————

Doc. XV
n. 274

RELAZIONE DELLA CORTE DEI CONTI

AL PARLAMENTO

**sulla gestione finanziaria degli Enti sottoposti a controllo
in applicazione della legge 21 marzo 1958, n. 259**

AGENZIA SPAZIALE ITALIANA (A.S.I.)

(Esercizio 2018)

—————
Comunicata alla Presidenza il 15 maggio 2020
—————

PAGINA BIANCA

INDICE

Determinazione della Corte dei conti n. 27/2020 del 27 aprile 2020	<i>Pag.</i>	VII
Relazione sul risultato del controllo eseguito sulla gestione finanziaria dell’Agenzia Spaziale Italiana A.S.I. per l’esercizio 2018	»	IX

*DOCUMENTI ALLEGATI**Esercizio 2018:*

Relazione sulla gestione	»	87
Bilancio consuntivo	»	132
Relazione del Collegio dei revisori	»	334

PAGINA BIANCA



CORTE DEI CONTI

SEZIONE DEL CONTROLLO SUGLI ENTI

DETERMINAZIONE E RELAZIONE SUL
RISULTATO DEL CONTROLLO ESEGUITO
SULLA GESTIONE FINANZIARIA
DELL'AGENZIA SPAZIALE ITALIANA A.S.I.

2018

Relatore: Consigliere Franco Massi

Ha collaborato

per l'istruttoria e l'elaborazione dei dati:

la Dott.ssa Valeria Cervo

Determinazione n. 27/2020



CORTE DEI CONTI

SEZIONE DEL CONTROLLO SUGLI ENTI

nell'adunanza del 27 aprile 2020, tenutasi in videoconferenza, ai sensi dell'art. 85, comma 3, lettera e), del d.l. 17 marzo 2020, n. 18;

visto l'art 100, secondo comma, della Costituzione;

visto il testo unico delle leggi sulla Corte dei conti approvato con regio decreto 12 luglio 1934 n. 1214;

viste le leggi 21 marzo 1958 n. 259 e 14 gennaio 1994 n. 20;

vista la legge del 30 maggio 1988, n. 186, istitutiva dell'Agenzia spaziale italiana (A.S.I) con la quale la stessa è stata sottoposta al controllo della Corte dei conti, ai sensi dell'art. 2 della citata legge n. 59 del 1958;

visto il decreto legislativo del 4 giugno 2003 n. 128 concernente il riordino dell'ente, con il quale l'Agenzia Spaziale Italiana (A.S.I.) è stata sottoposta al controllo della Corte dei conti previsto dall'art. 3, comma 7, della richiamata legge n. 14 del 1994, che fa rinvio alle disposizioni contenute nella legge n. 259 del 1958;

vista la determinazione n. 53 del 10 luglio 2003 con cui questa Sezione ha disciplinato le modalità di esecuzione degli adempimenti, da parte degli Enti interessati, per l'esercizio del controllo secondo le modalità di cui all'art. 12 della suddetta legge n. 259 del 1958;

visto l'art. 14, secondo comma, del decreto legislativo 25 novembre 2016 n. 218, che ha confermato il controllo secondo le modalità previste dall'art. 12 della citata legge n. 259 del 1958;

visto il rendiconto generale della suddetta Agenzia spaziale italiana- ASI - relativo all'esercizio finanziario 2018, nonché le annesse relazioni del Consiglio di amministrazione e del Collegio dei revisori dei conti, trasmessi alla Corte in adempimento dell'art. 4, comma 2, della citata legge n. 259 del 1958;



CORTE DEI CONTI

esaminati gli atti;

udito il relatore Consigliere Franco Massi e, sulla sua proposta, discussa e deliberata la relazione con la quale la Corte, in base agli atti ed agli elementi acquisiti, riferisce alle Presidenze delle due Camere del Parlamento sul risultato del controllo eseguito sulla gestione finanziaria della Agenzia spaziale italiana- ASI - per l'esercizio 2018;

ritenuto che, assolti così gli adempimenti di legge, si possano, a norma dell'art. 7 della citata legge n. 259 del 1958, comunicare alle dette Presidenze, il conto consuntivo 2018 - corredato dalla relazione amministrativa e di quella dell'organo di revisione - e la relazione come innanzi deliberata, che alla presente si unisce quale parte integrante;

P. Q. M.

comunica, a norma dell'art. 7 della n. 259 del 1958, alle Presidenze delle due Camere del Parlamento, insieme con il bilancio per l'esercizio 2018 - corredato dalle relazioni dell'organo amministrativo e di revisione dell'Agenzia spaziale italiana - ASI - l'unita relazione con la quale la Corte riferisce sul risultato del controllo eseguito sulla gestione finanziaria della Agenzia medesima.

ESTENSORE

Franco Massi

PRESIDENTE

Angelo Buscema

DIRIGENTE

Gino Galli

depositato in segreteria

INDICE

PREMESSA	1
1. QUADRO NORMATIVO	2
2. ATTIVITA' ISTITUZIONALE.....	5
2.1 I programmi spaziali e i compiti dell'Ente	5
2.2 I programmi spaziali	6
2.3 La contribuzione italiana all'ESA	10
3. ORGANI.....	15
3.1 I compensi per gli organi	17
4. RISORSE UMANE	20
4.1 Il Direttore generale	23
4.2 Le spese del personale.....	25
4.3 L'attività di formazione.....	29
4.4 Il contenzioso	30
5. ORGANIZZAZIONE	32
6. RISULTATI CONTABILI DELLA GESTIONE	36
6.1 Il rendiconto finanziario.....	37
6.1.1 La composizione delle entrate.....	38
6.1.2 La composizione delle spese	42
6.1.3 L'attività contrattuale dell'ASI nel 2018	50
6.2 La gestione dei residui.....	54
6.3 La situazione amministrativa	58
7. CONTO ECONOMICO	61
8. STATO PATRIMONIALE	63
9. PARTECIPAZIONI.....	68
9.1 Le partecipazioni dirette dell'ASI.....	68
9.2 Analisi delle società a partecipazione diretta	69
9.2.1 Altec S.p.A.....	70
9.2.2 e.Geos S.p.A.	71
9.2.3 Spacelab S.p.A. (già Elv S.p.A.).....	72
9.2.4 Cira S.c.p.A.....	73

9.3 Le partecipazioni liquidate da ASI.....	76
9.4 La fondazione Amaldi.....	77
9.5 Immobilizzazioni finanziarie e partecipazioni ASI.....	79
10. CONSIDERAZIONI CONCLUSIVE.....	80

INDICE DELLE TABELLE

Tabella 1- Impegni complessivi dei programmi spaziali dei Cdr- 2010-2018 - (Mln di euro).....	7
Tabella 2 - Impegni, suddivisi in titoli, per programmi spaziali 2018	8
Tabella 3 - Incidenze e variazioni degli impegni per programmi spaziali	9
Tabella 4 - Rapporto <i>budget</i> annuo e dipendenti	11
Tabella 5 - Sottoscrizione Italia Space 2019 (in mln di euro)	13
Tabella 6 - Contribuzione ESA dal 2013 al 2018	14
Tabella 7 - Spese per gli organi e OIV - Impegni di competenza	18
Tabella 8 - Compenso attribuito all'OIV - decreto direttoriale 2 maggio 2019	18
Tabella 9 - Dotazione organica e consistenza del personale ASI 2018.....	21
Tabella 10-Sostenibilità finanziaria relativa all'onere di spesa per il personale	22
Tabella 11 - Compenso annuo spettante al Direttore generale - Primo periodo.....	23
Tabella 12 - Compenso annuo spettante al Direttore generale - Secondo periodo.....	23
Tabella 13 - Dettaglio incremento compenso Direttore generale	24
Tabella 14 - Retribuzione di risultato Direttore generale	24
Tabella 15 - Spese per il personale	25
Tabella 16 - Incidenza del costo del personale sulle spese correnti e sulle prestazioni istituzionali	26
Tabella 17 - Contratti di somministrazione	27
Tabella 18 - Posizioni di personale in telelavoro dal 2011 al 2018	28
Tabella 19 - Collaborazioni e consulenze	28
Tabella 20 - Formazione ASI - Esercizio 2018.....	30
Tabella 21 - Contenzioso	30
Tabella 22- Impegni del Centro Geodesia Spaziale.....	33
Tabella 23 - Impegni per Malindi.....	34
Tabella 24 - I principali saldi	37
Tabella 25 - Gestione finanziaria di competenza 2017-2018.....	38
Tabella 26 - Entrate da trasferimenti correnti	39
Tabella 27 - Entrate correnti e in conto capitale - Accertamenti di competenza.....	42
Tabella 28 - Dettaglio delle poste per partite di giro.....	44
Tabella 29 - Spese dell'ASI nel 2018 - Gli impegni di competenza.....	45
Tabella 30 - Contratti industriali e di ricerca.....	45
Tabella 31 - Impegni dei contratti industriali e di ricerca - Esercizi 2008 - 2018	46
Tabella 32 - Incidenze dei contratti industriali e di ricerca - Esercizi 2008 - 2018.....	46
Tabella 33 - Variazioni dei contratti industriali e di ricerca - esercizi 2008 -2018	48
Tabella 34 - Impegni dei centri di responsabilità	49
Tabella 35 - Procedure contrattuali ASI	50
Tabella 36 - Dettaglio dei 7 contratti in corso con un unico operatore economico.....	51
Tabella 37 - Costi complessivi dei contratti in corso ASI - esercizio 2018.....	52

Tabella 38 - Sintesi dei contratti in corso "Accordo attuativo-operativo, ai sensi dell'art.15 della legge n. 241 del 1990"	53
Tabella 39 - Costi complessivi dei contratti in corso ASI - Esercizio 2018	54
Tabella 40 - Residui attivi e passivi	55
Tabella 41 - Gestione dei residui attivi e passivi 2018	56
Tabella 42 - Consistenza complessiva dei residui attivi e passivi nel 2018	56
Tabella 43 - Residui attivi e passivi e il relativo smaltimento - Esercizi 2008-2018	57
Tabella 44 - Situazione amministrativa	59
Tabella 45 - Avanzo di amministrazione	60
Tabella 46 - Conto economico	61
Tabella 47 - Stato patrimoniale attivo	64
Tabella 48 - Stato patrimoniale passivo	66
Tabella 49 - Conti d'ordine	66
Tabella 50 - Riconciliazione residui e situazione amministrativa	67
Tabella 51 - Partecipazioni a società.....	68
Tabella 52 - Partecipazioni indirette del Cira Scpa	75
Tabella 53 - Partecipazioni indirette.....	76
Tabella 54 - Personale della Fondazione Amaldi 2018	78
Tabella 55 - I saldi economico-patrimoniali della Fondazione Amaldi	79
Tabella 56 - Quote di partecipazione delle società dell'ASI e Fondazione Amaldi.....	79

INDICE DEI GRAFICI

Grafico 1 - Impegni per contratti industriali e di ricerca - esercizi 2008 -2018	47
Grafico 2 - Andamenti del grado di smaltimento dei residui attivi e passivi - Esercizi 2008-2018	58

PREMESSA

Con la presente relazione la Corte riferisce al Parlamento, ai sensi dell'art. 7 della l. 21 marzo 1958 n. 259, sul risultato del controllo eseguito, con le modalità di cui all'art. 12 della citata legge, sulla gestione finanziaria della Agenzia spaziale italiana per l'esercizio 2018 e sulle successive vicende di maggior rilievo, fino a data corrente.

Sulla gestione finanziaria per l'esercizio 2017 la Corte dei conti ha riferito al Parlamento con determinazione n. 15 del 19 febbraio 2019 pubblicata in Atti Parlamentari, Legislatura XVIII, Documento XV, foglio n. 120.

1. QUADRO NORMATIVO

L'Agencia Spaziale Italiana (ASI), ente pubblico istituito dalla legge del 30 maggio 1988, n. 186, con riconoscimento di autonomia scientifica, finanziaria, patrimoniale, contabile e organizzativa ha il compito di promuovere, sviluppare e diffondere la ricerca scientifica e tecnologica applicata al campo spaziale e aerospaziale.

L'ASI è stata qualificata ente pubblico nazionale dal d.lgs. 4 giugno 2003, n. 128 ed è inserita tra gli enti pubblici di ricerca a norma dell'art. 1, comma 1, lett. b), del d.lgs. 25 novembre 2016, n. 218, contenente norme sulla semplificazione delle attività degli enti pubblici di ricerca.

In attuazione del predetto d.lgs. n. 218 del 2016, il Consiglio di amministrazione¹ ha introdotto delle modifiche allo statuto dell'Agencia, promuovendo lo sviluppo industriale aerospaziale nel settore della ricerca, ribadendo l'autonomia e la responsabilità dei ricercatori e dei tecnologi nello svolgimento dei rispettivi compiti e ridefinendo le funzioni degli organi dell'Ente.

La l. 11 gennaio 2018, n. 7, recante "Misure per il coordinamento della politica spaziale e aerospaziale e disposizioni concernenti l'organizzazione e il funzionamento dell'Agencia spaziale italiana", ha introdotto delle rilevanti novità normative aventi un notevole riflesso sul piano ordinamentale e gestionale per ASI.

L'art.1 conferisce al Presidente del Consiglio dei ministri la direzione e la responsabilità politica generale e il coordinamento delle politiche dei Ministeri relative ai programmi spaziali e aerospaziali, nell'interesse dello Stato, allo scopo anche di *"favorire l'efficacia delle iniziative dell'Agencia spaziale italiana"*.

L'art.2 istituisce il Comitato interministeriale per le politiche relative allo spazio ed alla ricerca aerospaziale, al quale sono attribuiti l'indirizzo ed il coordinamento in materia spaziale e aerospaziale anche con riferimento ai servizi operativi correlati.²

Il predetto organismo, per l'espletamento dei suoi compiti, tra cui vi è anche quello di indirizzare e supportare ASI nella definizione di accordi internazionali e nelle relazioni con

¹Delibera n. 54 del 26 aprile 2017.

²Il Comitato è presieduto dal Presidente del Consiglio, ovvero dal Sottosegretario di Stato alla Presidenza del Consiglio dei Ministri con delega alle politiche spaziali e aerospaziali, ed è composto dai Ministri della difesa, dell'interno, dei beni e delle attività culturali, delle politiche agricole alimentari e forestali, dell'istruzione, dell'università e della ricerca, dello sviluppo economico, delle infrastrutture e dei trasporti, dell'ambiente e della tutela del territorio e del mare, degli affari esteri e della cooperazione internazionale e dell'economia e delle finanze, dal Presidente della Conferenza dei Presidenti delle regioni e delle province autonome e dal Presidente dell'ASI, nonché dei Ministeri del Sud e per gli affari europei, ove nominati"

organismi spaziali internazionali, si avvale del supporto tecnico scientifico della medesima Agenzia (oltre che di eventuali altri esperti del settore).

L'art.3, comma 1, della predetta legge ha poi modificato l'art.3, comma 1 del d.lgs. n.128 del 2003 prevedendo che l'Agenzia predisporre, sulla base degli indirizzi del Comitato interministeriale per le politiche relative allo spazio e alla ricerca aerospaziale, il Documento strategico di politica spaziale nazionale (lett. a) nonché, sulla base degli indirizzi del Comitato stesso e del Programma nazionale per la ricerca, indicati nel Documento strategico di politica spaziale nazionale, il Documento di visione strategica per lo spazio (lett. a-bis)

Infine, lo stesso art.3, comma 2, della predetta l. n. 7 del 2018, modificando gli artt.7, comma 2 e 8, comma 2, del d. lgs. n. 128 del 2003, ha ridefinito la composizione del Consiglio di amministrazione e del Consiglio tecnico-scientifico.

Con deliberazione n. 29 del 6 marzo 2018 l'Agenzia ha aggiornato lo statuto in linea con la predetta l. n. 7 del 2018. In particolare, all'articolo 1, comma 2, si prevede, in conformità all'articolo 2, comma 3, del d.lgs. n. 128 del 2003, come modificato dall'articolo 3, comma 1, della l. n. 7 del 2018, che l'Agenzia resta comunque sottoposta alla vigilanza del Ministero dell'università e della ricerca *“fatte salve le competenze attribuite espressamente al Comitato interministeriale per le politiche relative allo spazio e alla ricerca aerospaziale dalla legge 11 gennaio 2018, n. 7”*. Nella citata attività di vigilanza, peraltro, rientrano funzioni essenziali quale, ad esempio, la definizione dei **“criteri di valutazione”** dei risultati dei programmi di ricerca dell'ASI, funzione specificamente prevista (fin dal 2003) dall'articolo 3, comma 1, lettera f), del medesimo d.lgs. n. 128 del 2003, cui il Ministero vigilante non risulta aver mai dato attuazione fino ad oggi.

Durante il 2018 sono stati assunti nuovi assetti organizzativi con l'adozione dei seguenti regolamenti:

- di amministrazione, finanza e contabilità, entrato in vigore il 27 gennaio 2018³;
- di organizzazione, entrato in vigore il 22 febbraio 2018⁴;
- del personale, in vigore dal 5 aprile 2018⁵.

Il d.l. 12 luglio 2018, n. 86, convertito con modificazioni dall'art. 1 della l. 9 agosto 2018, n. 97,

³ Deliberazione del Consiglio di amministrazione n. 86 del 2017

⁴ Deliberazione del Consiglio di amministrazione n. 240 del 2017.

⁵ Deliberazione del Consiglio di amministrazione n. 86 del 2017.

ha disposto che il Presidente dell'ASI partecipi (art. 4 quater) senza diritto di voto, alle riunioni del Comitato interministeriale per le politiche relative allo spazio e alla ricerca aerospaziale, laddove convocato, con funzioni di alta consulenza tecnico-scientifica.

Con decreto presidenziale n. 43 del 15 ottobre 2018 l'Agenzia ha provveduto ad adeguare lo statuto alle modifiche normative introdotte dall'art. 4 quater citato.

Il MIUR ha approvato a norma dell'art. 4, comma 2, del d.lgs. del 25 novembre 2016 n. 218, il testo del nuovo Statuto dell'Agenzia, in data 18 ottobre 2019.

Il 2018 ha, quindi, rappresentato un anno di transizione nelle politiche in campo spaziale e aerospaziale, e, nel 2019, si è avviato l'*iter* per la redazione del Documento strategico di politica spaziale nazionale sulla base degli indirizzi strategici approvati dal Comitato interministeriale per le politiche relative allo spazio e alla ricerca aerospaziale in data 21 febbraio 2019.

Il Consiglio di amministrazione, con deliberazione n. 27 del 23 febbraio 2018, ha approvato il piano integrato della *performance* 2018-2020, comprensivo del piano triennale di prevenzione della corruzione 2018-2020 e degli *standard* di qualità dei servizi 2018. Con successiva deliberazione n. 30 del 6 marzo 2018 è stato altresì approvato il piano triennale di attività 2018-2020.

Il piano integrato della *performance* 2019-2021, è stato approvato con decreto commissariale n. 54 del 12 marzo 2019.

In ordine all'obbligo di pubblicazione dei dati di cui all'art. 31 del d.lgs. del 14 marzo 2013, n. 33, l'Agenzia ha adempiuto all'aggiornamento del sito istituzionale con l'inserimento, nella sezione amministrazione trasparente, delle relazioni della Corte dei conti, a partire dal 2012.

L'Agenzia rientra tra le amministrazioni pubbliche dell'elenco ISTAT ai sensi dell'art. 1, comma 3, della l. n. 196 del 2009 ("legge di contabilità e di finanza pubblica").

2. ATTIVITA' ISTITUZIONALE

2.1 I programmi spaziali e i compiti dell'Ente

L'ASI opera sulla base di un piano triennale delle attività, aggiornato annualmente, che definisce gli obiettivi, i programmi di ricerca, i risultati socio-economici attesi, le correlate risorse in coerenza con il Programma nazionale della ricerca, con gli indirizzi del Parlamento e del Governo in materia spaziale, con il Piano aerospaziale nazionale e nel quadro dei programmi dell'ESA.

L'Agenzia ha il compito di gestire le missioni spaziali in proprio o in collaborazione con i maggiori organismi spaziali internazionali (ESA, NASA ed altre agenzie spaziali) con cui opera, in connessione anche con le imprese italiane attive nel settore aerospaziale.

Con il Trattato di Lisbona del 1° dicembre 2009, l'ASI è entrata a far parte, dal 2010, del coordinamento delle attività spaziali continentali, dell'Unione Europea con l'apporto delle esperienze maturate nei programmi Galileo e GMES (*Global Monitoring for Environment and Security*)⁶, con esperienze scientifiche di grande rilievo.

Da tempo è stato avviato nel settore aerospaziale un processo di ridefinizione degli strumenti di *governance*, nazionali ed europei, con conseguenti modifiche degli assetti esistenti.

Dall'agosto del 2013 è iniziata la fase di sperimentazione del PRS (*Public Regulated Service*)⁷ in cui l'Italia è stato l'unico Paese ad aver sviluppato un proprio ricevitore, che ha confermato, durante i test, la fruibilità del segnale sulla base delle specifiche fornite da ESA.

L'ESA attualmente coordina realtà nazionali, con obiettivi molto diversi fra loro, promuovendo la ricerca di infrastrutture finalizzate ad un vantaggio per il cittadino europeo, in termini di benessere sociale ed economico. L'ESA ha regole proprie, diverse da quelle degli Stati partecipanti, che non includono tutti i Paesi europei e comprendono anche alcuni fuori dalla UE.

⁶ Il progetto GALILEO consisterà di trenta satelliti (27 operativi e tre di riserva) orbitanti su 3 piani inclinati sull'equatore (MEO, *Medium Earth Orbit* circolare) a 23.222 km quota. I programmi di lancio, attuati nel 2011 e nel 2012, dei primi quattro satelliti, hanno costituito la configurazione minima necessaria per poter validare il segnale (fase "IOV", appunto). Dal quel momento si è reso possibile cominciare a fornire i primi servizi di navigazione e si procederà a testare la piena funzionalità dei segmenti spaziali e di terra.

⁷ Un servizio di alta precisione pensato per fornire dati di posizionamento per lo sviluppo di applicazioni sensibili a utenti espressamente autorizzati dai governi nazionali: Belgio, Francia, Italia e Regno Unito che hanno eseguito i test di acquisizione.

L'ASI partecipa al programma scientifico "Cosmic Vision" dell'ESA con lo svolgimento di missioni scientifiche dedicate allo studio della *Dark Energy*, alla ricerca di sistemi planetari extrasolari e allo studio del Sole da distanza ravvicinata⁸.

L'ASI si prefigge di continuare ad assicurare un ruolo qualificante alla partecipazione italiana nei processi di coordinamento internazionale multilaterale in differenti contesti politico-istituzionali (COPUOS⁹) e in settori strategici quali l'Osservazione della Terra (GEO, CEOS), l'Esplorazione dell'universo (GES, Gruppi Internazionali di Lavoro su Luna e Marte), la Medicina e la Microgravità, la Stazione Spaziale Internazionale, la Navigazione satellitare (ICG), il Controllo dei detriti nello spazio (IADC), la Sicurezza, oltre che in aree geografiche d'interesse politico ed industriale nazionale, quali il Sud America, l'Africa e l'Asia.

Dal 2015, è stata approvata la proposta di partecipazione ASI al progetto europeo "High Agility Longen durance Airborne maritime surveillance using advanced multisensor concept" (HALALI), finanziato nell'ambito Horizon 2020¹⁰ della Unione Europea.

2.2 I programmi spaziali

I centri di responsabilità competenti nell'ambito dei programmi spaziali sono i seguenti: l'unità tecnologie e ingegneria (UTI) per l'elaborazione dei programmi tecnologici anche nel settore della robotica e della ISS (Stazione spaziale internazionale); l'unità infrastrutture satellitari e radar (UIR), che cura la realizzazione e la gestione operativa del sistema COSMO-SkyMed ed il mantenimento e lo sviluppo del sistema satellitare di prima e seconda generazione; l'unità di osservazione della Terra che fornisce e valida i requisiti per le missioni spaziali anche in collaborazione con altre agenzie e in coordinamento con le altre istituzioni di settore; l'unità telecomunicazioni e navigazione, che progetta e sviluppa i programmi di telecomunicazioni satellitari nazionali anche in raccordo con le società partecipate; l'unità lanciatori, trasporto

⁸ Questo progetto parte dallo studio del Sole fino alla ricerca di altri pianeti abitabili. Vengono coperti tutti gli ambiti dello studio dell'Universo, e le missioni che l'Agenzia Spaziale Europea ha scelto come candidate per due nuovi lanci spaziali. In queste missioni l'Italia, con la sua comunità scientifica e industriale, è attivamente presente. In effetti, Cosmic Vision è un programma di missioni scientifiche a lungo termine dell'Agenzia Spaziale Europea che si sviluppa tra gli anni 2015 e 2025, ed è successore del programma scientifico a lungo termine Horizon 2020.

⁹ Creato nel 1959, il COPUOS ha lo scopo di promuovere la cooperazione internazionale per un uso pacifico dello spazio, di ideare programmi spaziali da intraprendere sotto l'egida delle Nazioni Unite, di favorire l'attività di ricerca e di studiare i problemi legali che possono derivare dall'esplorazione spaziale. Il Comitato, di cui fanno parte 77 Paesi, si articola in due Sottocomitati che operano, rispettivamente, in ambito tecnico-scientifico e in quello legale.

¹⁰ HORIZON 2020 è il più grande programma mai realizzato dall'UE per la ricerca e l'innovazione. Sono disponibili quasi 80 miliardi di euro di finanziamenti per un periodo di 7 anni (2014-2020).

spaziale e programma Prora (LTP), che promuove attività di ricerca e sviluppo tecnologico a livello nazionale ed internazionale ed in stretto coordinamento con il CIRA Scpa; l'unità di esplorazione e osservazione dell'universo (EOS), che presidia le attività dell'ASDC¹¹ e partecipa alle iniziative internazionali in ambito spaziale; infine, l'unità volo umano e microgravità (VUM), che coordina e armonizza le attività relative al volo umano e stazione spaziale, nazionale e internazionale, e gestisce i programmi e le attività scientifiche di formazione per il volo umano. Questi centri di responsabilità collaborano anche con i programmi dell'ESA.

La tabella seguente espone i valori degli impegni totali, espressi in milioni di euro, per l'attuazione dei programmi spaziali a decorrere dal 2010 al 2018.

Tabella 1- Impegni complessivi dei programmi spaziali dei Cdr- 2010-2018 - (Mln di euro)

Programmi Spaziali	2010	2011	2012	2013	2014	2015	2016	2017	2018	Totali
OST/UOT	157	83	75	128	65	120	94	80	98	900
OSU/EOS	155	133	115	129	113	170	197	99	107	1.218
TRS/LTP	102	89	69	168	77	102	178	206	148	1139
UIR	0	0	0	0	0	0	91	25	0	116
UTI	0	0	0	0	0	0	6	119	155	280
TLC/UTN	62	95	71	51	28	49	48	30	23	457
MIC/VUM	0	77	66	77	64	46	46	152	145	673
MED	10	0	0	0	0	0	0	0	0	10
AUS	68	0	0	0	0	0	0	0	0	68
NAV	0	0	0	3	3	6	0	0	0	12
STE	8	15	13	11	10	3	0	0	0	60
BOP	12	19	18	17	14	15	0	0	0	95
SKY	0	95	64	104	108	139	0	0	0	510
Impegni totali	574	606	491	688	482	650	660	711	676	5.538

Fonte: Elaborazione Corte dei conti - Legenda dei centri di responsabilità amministrativa: 1. OST/UOT=Osservazione della Terra; 2. OSU/EOS=Osservazione dell'universo ora Esplorazione e Osservazione dell'universo; 3. TRS/LTP= Lanciatori e Trasporto Spaziale ora Lanciatori Trasporto Spaziale e Programma Prora; 4. UIR= Infrastrutture satellitari e radar; 5. UTI= Tecnologia e Ingegneria; 6. TLC/UTN= Telecomunicazioni e Navigazione; 7. MIC/VUM= Volo umano e Microgravità. Gli altri Centri di responsabilità amministrativa presenti in tabella sono stati riassorbiti e accorpati nei sette attualmente presenti.

Dai dati esposti, nel 2018, rispetto al pregresso esercizio 2017, risulta un decremento (5,03 per cento) della spesa per il finanziamento dei programmi spaziali, nazionali ed europei.

In proposito, occorre ricordare che, per l'anno 2018 era stata assegnata una somma pari a 70 mln, successivamente revocata, in applicazione dell'art. 1 comma 140 della l. 11 dicembre 2016

¹¹ L'ASI Science Data Center.

(Legge di stabilità 2017), a seguito della sentenza n. 74 della Corte costituzionale del 7 marzo 2018, che ha dichiarato l'illegittimità della predetta disposizione.

Ciò ha comportato, nel 2018¹², il ridimensionamento dei fondi destinati ad alcuni programmi e iniziative nazionali, al fine di poter rispettare gli impegni internazionali precedentemente assunti con ESA.

Nella seguente tabella sono in dettaglio evidenziati gli impegni relativi ai programmi spaziali, con riferimento al 2018.

Tabella 2 - Impegni, suddivisi in titoli, per programmi spaziali 2018

Centri di responsabilità	Impegni correnti 2018	Incidenza percentuale CDR/totale 2018	Impegni in conto capitale 2018	Incidenza percentuale CDR/totale 2018	Totale Impegni correnti, c/capitale CDR 2018	Incidenza percentuale CDR/impegni complessivi 2018
OST/UOT	97.816.331	18,01	122.000	0,09	97.938.331	14,48
OSU/EOS	96.613.187	17,79	10.549.787	7,93	107.162.974	15,85
TRS/LTP	146.185.084	26,91	1.586.255	1,19	147.771.339	21,85
UIR	0	0	0	0	0	0
URS	93.626	0,02	0	0,00	93.626	0,01
UTI	37.501.298	6,90	117.290.111	88,19	154.791.409	22,89
TLC/UTN	22.623.297	4,16	430.000	0,32	23.053.297	3,41
MIC/VUM	142.355.784	26,21	3.020.851	2,27	145.376.635	21,50
Impegni totali	543.188.607	100,00	132.999.004	100,00	676.187.611	100,00

Fonte: Elaborazione Corte dei conti

Il Centro di responsabilità relativo alla base Centro Geodesia Spaziale di Matera (CGS) in questa macro-organizzazione è accorpato insieme al Centro Interpretazione Dati di Osservazione della Terra (CIDOT) all'unità relativa all'osservazione della Terra; Cosmo-SkyMed diventa un'unica unità organizzativa, cambiando nome ed estendendo l'area di attività a tutte le infrastrutture satellitari radar; telecomunicazioni ha inglobato anche le applicazioni integrate, navigazione e PRS Galileo. L'unità tecnologia e ingegneria è di nuova istituzione e finalizzata all'ottimizzazione delle risorse a servizio delle varie aree tecnico-scientifiche, per lo svolgimento di aggiustamenti tecnici, revisioni di progetti e di supporto ai programmi spaziali.

Le maggiori incidenze sugli impegni totali, nel 2018, corrispondono agli impegni per il centro di responsabilità "tecnologia e ingegneria" (22,89 per cento) seguito da "lanciatori e trasporto spaziale" (21,85 per cento) e "volo umano e microgravità" (21,50 per cento). In proposito, le percentuali in incremento, relative ai citati centri di responsabilità: UTI, LTP e VUM, sono tutte riferibili al maggiore sviluppo dei programmi spaziali ad essi collegati.

¹²La sentenza della Corte costituzionale ha sollevato l'illegittimità costituzionale del c. 140 dell'art. 1 della l. 232 del 2016 e ha comportato il ritardo nell'erogazione all'ASI della quota annuale prevista. A seguito dell'intesa raggiunta durante la Conferenza Permanente per i Rapporti tra Stato, le Regioni e le Province autonome di Trento e Bolzano - Presidenza del Consiglio dei ministri, della seduta del 13 febbraio 2019, l'ASI ha preso atto del superamento della causa di illegittimità costituzionale, ed ha potuto reinserire in bilancio le risorse derivanti dal comma 140 della sopra citata norma.

Percentuali inferiori al 20 per cento si sono evidenziate per il centro di responsabilità “esplorazione e osservazione dell’universo” (15,85 per cento) e “osservazione della terra” (14,48 per cento).

Il centro di responsabilità “telecomunicazioni e navigazione” ha registrato una percentuale del 3,41 per cento.

La seguente tabella evidenzia le variazioni e gli impegni per programmi spaziali, esercizi 2017-2018.

Tabella 3 - Incidenze e variazioni degli impegni per programmi spaziali

Impegni correnti 2017	Impegni correnti 2018	Variazione assoluta	Variazione percentuale	Incidenza percentuale Impegni correnti/Impegni complessivi 2017	Incidenza percentuale Impegni correnti/Impegni complessivi 2018
628.363.693	543.188.607	-85.175.086	-13,56	88,25	80,33
Impegni in conto capitale 2017	Impegni in conto capitale 2018	Variazione assoluta	Variazione percentuale	Incidenza percentuale Impegni conto capitale/Impegni complessivi 2017	Incidenza percentuale Impegni conto capitale/Impegni complessivi 2018
82.982.035	132.999.004	50.016.969	60,27	11,65	19,67
Impegni partite di giro 2017	Impegni partite di giro 2018	Variazione assoluta	Variazione percentuale	Incidenza percentuale Impegni partite di giro/Impegni complessivi 2017	Incidenza percentuale Impegni partite di giro/Impegni complessivi 2018
648.069	0	-648.069	-100,00	0,09	0,00
Impegni complessivi 2017	Impegni complessivi 2018	Variazione assoluta	Variazione percentuale	Totale	Totale
711.993.797	676.187.611	-35.806.186	-13,56	100,00	100,00

Fonte: Elaborazione Corte dei conti

Gli impegni correnti per i programmi spaziali, nel 2018, sono stati pari a 543,2 mln di euro e costituiscono la parte preponderante delle spese (80,33 per cento) per attività di ricerca nel campo dei sistemi spaziali. Rispetto al precedente esercizio 2017, che evidenziava impegni correnti per 628,4 mln, questo settore ha avuto un decremento del 13,56 per cento.

Nel 2018 l’Agenzia ha impegnato, in conto capitale, 133 mln in contratti per i vari Centri di responsabilità relativi all’attività legata ai sistemi spaziali, cioè il 19,67 per cento delle spese destinate alla ricerca e ai programmi spaziali. Nel 2017 la spesa complessiva era stata pari a 83 mln, di 50 mln inferiore a quella dell’esercizio in esame.

Il piano triennale delle attività, inoltre, include aspetti anche organizzativi quali la organizzazione della *governance* e la pianificazione temporale del fabbisogno di personale, a tempo indeterminato e determinato.

2.3 La contribuzione italiana all'ESA

La partecipazione nazionale alle attività dell'ESA è regolata dalla Convenzione istitutiva dell'Agenzia spaziale europea la cui organizzazione è disciplinata dall' "ESA Council rules of procedure".

L'ASI partecipa ai programmi spaziali dell'ESA con le risorse finanziarie annualmente a carico del contributo ordinario del Miur a valere sul Fondo ordinario per gli enti e le istituzioni di ricerca (FOE).

Con deliberazione n. 189 del 2015 è stato approvato l'accordo tra l'ASI e l'ESA per la gestione della situazione finanziaria della contribuzione italiana, relativa al periodo 2015-2021.

Per assicurare l'adeguata partecipazione italiana ai programmi, ESA ha concesso all'ASI, nel 2015, un prestito per 140 mln, ai sensi delle procedure previste dall'art. 20 delle "Financial Regulations Funding balance"¹³, prestito che nel 2016 è aumentato di ulteriori 52 mln per un totale, quindi, di 192 milioni di euro.

A partire dall'esercizio 2018, l'Agenzia ha iniziato a versare ad ESA, per un quadriennio, un importo pari ad euro 48 mln, in linea con quanto deliberato dal Cda dell'ASI nel mese di novembre 2015 e approvato dai Ministeri vigilanti.

In proposito, l'Agenzia in considerazione degli impegni pluriennali assunti in ambito internazionale deve monitorare il finanziamento dei programmi ESA, con riferimento alla loro sostenibilità economico-finanziaria, poiché trattandosi di impegni inderogabili contratti dal nostro Paese, si devono ritenere non comprimibili.

Ultime obbligazioni in tal senso sono state assunte in occasione del Consiglio ministeriale ESA 2019¹⁴ del 28-29 novembre 2019 a Siviglia¹⁵, in cui l'Italia ha confermato la propria posizione di terzo contributore dell'ESA dopo la Germania e la Francia.

A tale riguardo, si invita l'Agenzia, in considerazione degli impegni pluriennali già assunti in ambito internazionale, a monitorare che il finanziamento dei programmi ESA, in futuro, sia adeguatamente commisurato alla loro sostenibilità economico-finanziaria.

¹³ Il prestito è stato acceso per coprire un eventuale disavanzo italiano, al fine di mantenere un *funding balance positivo* nel periodo 2017-2020. Ciò è stato realizzato con l'obiettivo di bilanciare la situazione debitoria italiana, al fine di salvaguardare gli interessi nazionali ed evitare situazioni sanzionatorie nei confronti dell'Italia.

¹⁴ "Space 19+" evento in cui l'Italia ha partecipato con una delegazione guidata dal Sottosegretario alla Presidenza del Consiglio dei ministri, composta da ASI e dalle amministrazioni che fanno parte del COMINT.

¹⁵ In tale sede sono state deliberati gli accordi per la cooperazione con la Cina e gli Usa.

La *performance* degli investimenti in ambito ESA è misurata attraverso un particolare indicatore denominato “Georitorno”; si tratta del rapporto tra la percentuale dei contratti attribuiti ad ogni Paese (in relazione al totale dei contratti complessivamente stipulati dagli Stati aderenti ESA) e il valore percentuale dei contributi che il medesimo Paese versa all’ESA. Il valore obiettivo da raggiungere in un periodo di almeno tre anni è pari a 1.

Come comunicato dall’Ente, l’Italia da diversi anni supera tale soglia, dimostrando capacità e competitività nel vincere le gare e ottenere contratti per la realizzazione dei programmi. Nel triennio 2017-2019 l’indice ottenuto è stato il seguente: 1,10; 1,04; 1,02.

Si osserva che, pur centrando nel triennio l’obiettivo, il valore della *performance* dell’Italia si sta progressivamente riducendo.

La strategia per la partecipazione dell’Italia è stata definita in coerenza con la nuova *governance* dello Spazio, di cui alla citata l. n. 7 dell’11 gennaio 2018, che ha coinvolto la Presidenza del Consiglio dei ministri, l’ASI e tutti i rappresentanti dei ministeri e delle amministrazioni che fanno parte del COMINT¹⁶.

Si ritiene, pertanto, utile presentare un raffronto fra le Agenzie nazionali di questi tre Paesi *leader* in ragione dei valori di *budget* annui e del numero dei dipendenti impiegati.

Tabella 4 - Rapporto budget annuo e dipendenti

Periodo	ASI	DLR	CNES
Budget annuo 2018 (in mln di euro)	470	920	961
Budget annuo 2020 (in mln di euro)	666	982	1.312
Numero dipendenti anno 2018	255	300	2.400
Numero dipendenti anno 2019	266	300	2.400
Rapporto budget 2018/ dipendenti 2018	1,84	3,07	0,40
Rapporto budget 2020/ dipendenti 2019 (dato in proiezione)	2,50	3,27	0,55

Fonte: Elaborazione Corte dei conti

Legenda: ASI=Agenzia Spaziale Italiana; DLR= Agenzia spaziale tedesca; CNES =Agenzia Spaziale francese.

Nella settima riunione del Comitato interministeriale (COMIT), svoltasi a Roma il 18 dicembre 2018, si è evidenziata la rilevanza della posizione italiana in ESA, per lo sviluppo dell’industria nel settore spaziale, ponendo un obiettivo di rafforzamento dei programmi nazionali e internazionali a livello bilaterale, soprattutto con il partner storico, gli USA.

¹⁶ Comitato interministeriale per le politiche aerospaziali.

I settori individuati ed interessati alle nuove proposte di programma sono:

- lanciatori Vega per il ripristino dei lanci operativi, transizione, continuazione e sviluppo di Vega e del suo sistema propulsivo a propellente liquido; mantenimento delle politiche commerciali di questo prodotto;
- lanciatori Space rider per il completamento del programma, per lo sviluppo e qualifica dei segmenti volo e terra; primato europeo nell'accesso e rientro dallo spazio; possibile precursore per *In orbit servicing*;
- osservazione della Terra – programma *Copernicus* con sviluppo di sottosistemi su tutte e sei le sentinelle¹⁷. La realizzazione delle sentinelle è stata assegnata alle principali aziende europee: l'azienda franco-italiana Thales Alenia Space ha realizzato Sentinel-1 e Sentinel-3, mentre alla tedesca *Astrium* è stato affidato Sentinel-2. Le tre coppie di satelliti sono state lanciate tra il 2014 e il 2018 e sono operative;
- esplorazione robotica e volo umano, di cui è stato sottoscritto il completamento del programma. Il ruolo ESA da negoziare con NASA, in cui l'Italia potrebbe essere un possibile esponente di spicco nello sviluppo dei moduli abitativi in ambito *Exploration Humans beyond LEO* per garantire le possibilità di volo umano agli astronauti;
- Space safety Fly fly e NEOCC, è un programma per l'evoluzione del telescopio *Fly fly* e il pieno funzionamento del NEO (*Near Earth Orbit*) *Coordination Center*, per il controllo del rischio di asteroidi;
- Infrastrutture strategiche interessate per la valorizzazione della sede italiana ESRIN che diventa il punto di riferimento per le applicazioni di *Earth Observation*¹⁸.

Nel citato Consiglio ministeriale, l'Italia ha sottoscritto sette programmi opzionali e due obbligatori, evidenziati nella seguente tabella.

¹⁷ Precedentemente conosciuto come GMES (*Global Monitoring for Environment and Security*), è un complesso programma di osservazione satellitare della Terra, lanciato nel 1998 dalla Commissione Europea e da un *pool* di agenzie spaziali. Si inserisce, in veste di contributo del "Vecchio Continente", nel più vasto progetto GEOS, che mira allo sviluppo di un Sistema dei sistemi per l'osservazione globale della Terra. Il suo principale obiettivo è quello di garantire all'Europa una sostanziale indipendenza nel rilevamento e nella gestione dei dati sullo stato di salute del pianeta, supportando le necessità delle politiche pubbliche europee attraverso la fornitura di servizi precisi e affidabili sugli aspetti ambientali e di sicurezza.

¹⁸ L'osservazione della Terra è la raccolta di informazioni sui sistemi fisici, chimici e biologici del pianeta tramite tecnologie di telerilevamento, integrate da tecniche di sorveglianza della Terra, che comprende la raccolta, l'analisi e la presentazione dei dati.

Tabella 5 - Sottoscrizione Italia Space 2019 (in mln di euro)

Programmi opzionali	
Earth Observation	495
Human and robotic exploration	504
Navigation	15
Space Safety	46
Space transportation + CSG	538
Telecommunications and Integrated Applications	141
Technology	105
Totale programmi opzionali	1.844
Programmi obbligatori	
Programma scientifico	297
Basic activities	148
Totale programmi obbligatori	445
Totale complessivo	2.289

Fonte: Elaborazione Corte dei conti

Le tematiche da approfondire e valorizzare saranno indirizzate all'aviazione, alle piattaforme stratosferiche e alla base di Malindi, oltre che concludere un *Memorandum of Understanding* con la controparte statunitense, al fine di rafforzare il contributo nazionale nell'ambito del programma Artemis della NASA, con specifico riferimento ai tre segmenti in orbita cis-lunare, lander e superficie lunare.

La tabella seguente mostra gli impegni relativi alla contribuzione ESA, dal 2013 al 2018, esercizio in cui si rileva una diminuzione del 14 per cento, pur sempre mantenendo un livello adeguato a sostenere gli impegni presi ai precedenti Consigli ministeriali.

Tabella 6 - Contribuzione ESA dal 2013 al 2018

Esercizi finanziari	2013	2014	Variazione assoluta	Variazione percentuale
Contribuzione dell'Italia ad ESA	520.978.221	352.909.048	-168.069.173	-32,26
Esercizi finanziari	2014	2015	Variazione assoluta	Variazione percentuale
Contribuzione dell'Italia ad ESA	352.909.048	486.510.367	133.601.319	37,86
Esercizi finanziari	2015	2016	Variazione assoluta	Variazione percentuale
Contribuzione dell'Italia ad ESA	486.510.367	547.377.481	60.867.114	12,51
Esercizi finanziari	2016	2017	Variazione assoluta	Variazione percentuale
Contribuzione dell'Italia ad ESA	547.377.481	555.952.231	8.574.750	1,57
Esercizi finanziari	2017	2018	Variazione assoluta	Variazione percentuale
Contribuzione dell'Italia ad ESA	555.952.231	477.817.428	-78.134.803	-14,05

Fonte: Elaborazione Corte dei conti

3. ORGANI

Sono organi dell'ASI:

- il Presidente;
- il Consiglio di amministrazione;
- il Consiglio tecnico-scientifico;
- il Collegio dei revisori dei conti.

Per ciò che attiene alle competenze e alla composizione degli organi, si rimanda a quanto rappresentato nelle relazioni precedenti.

Il Presidente in carica nel periodo di riferimento della presente relazione era stato nominato con decreto del Ministero vigilante n. 313 del 16 maggio 2014, per la durata di un quadriennio e con successivo d.m. n. 355 del 7 maggio 2018 è stato confermato per un ulteriore quadriennio. Con d.m. n. 690 del 31 ottobre 2018 al predetto è stato revocato l'incarico con effetto immediato, in ragione di quanto previsto dall'art. 6 della l. 15 luglio 2002 n. 145¹⁹.

Con d.p.c.m. del 14 novembre 2018 è stato nominato il Commissario straordinario dell'Agenzia coadiuvato da un sub-Commissario.

Il Consiglio di amministrazione, composto, secondo il previgente statuto, dal Presidente e da quattro membri, designati dal Ministero dell'economia, dal Ministero dell'istruzione universitaria e ricerca, dal Ministero degli affari esteri e dal Ministero della difesa, è stato costituito con decreti n. 583 del 21 luglio 2014 e n. 779 dell'8 ottobre 2014, ed è cessato il 21 luglio 2018, continuando ad operare in regime di *prorogatio* fino al 3 settembre 2018.

In applicazione del nuovo Statuto (art. 5), il Consiglio di amministrazione è nominato con decreto del Miur, sentito il Comitato interministeriale per le politiche relative allo spazio e alla ricerca aerospaziale, ed è composto dal Presidente, designato dal Miur, e da altri quattro componenti, scelti tra personalità di elevata e documentata qualificazione ed esperienza nel campo della ricerca e dell'industria spaziale e aerospaziale, dei quali uno è designato dal

¹⁹Norme in materia di incarichi presso enti, società e agenzie art. 6 "Le nomine degli organi di vertice e dei componenti dei consigli di amministrazione o degli organi equiparati degli enti pubblici, delle società controllate o partecipate dallo Stato, delle agenzie o di altri organismi comunque denominati, conferite dal Governo o dai Ministri nei sei mesi antecedenti la scadenza naturale della legislatura, computata con decorrenza dalla data della prima riunione delle Camere, o nel mese antecedente lo scioglimento anticipato di entrambe le Camere possono essere confermate, revocate, modificate o rinnovate entro sei mesi dal voto di fiducia al Governo. Decorso tale termine gli incarichi per i quali non si sia provveduto si intendono confermati fino alla loro naturale scadenza. Le stesse disposizioni si applicano ai rappresentanti del Governo e dei Ministri in ogni organismo e a qualsiasi livello, nonché ai componenti di comitati, commissioni e organismi ministeriali e interministeriali, nominati dal Governo o dai Ministri".

Ministro degli affari esteri e della cooperazione internazionale, uno dal Ministro della Difesa, uno dal Ministro dello sviluppo economico e uno dal Ministro dell'economia e finanze.

La composizione del Consiglio di amministrazione è definita, altresì, favorendo la parità di genere.

I componenti del Cda, compreso il Presidente, restano in carica quattro anni e possono essere confermati una sola volta.

Il decreto del Presidente del Consiglio dei ministri del 14 novembre 2018, prendendo atto dell'avvenuta cessazione di tutti gli organi dell'Agenzia, ad eccezione del Collegio dei revisori dei conti, ha disposto il commissariamento dell'Ente fino alla data di insediamento del nuovo Presidente e del rinnovato Consiglio di amministrazione, per un periodo di sei mesi dalla data del decreto stesso.

Il Ministro dell'istruzione, dell'università e della ricerca, in data 10 dicembre 2018²⁰, ha nominato il Comitato di selezione del presidente e dei componenti del Consiglio di amministrazione degli enti di ricerca, di cui all'art. 11 del d. lgs n. 213 del 31 dicembre 2009.

Con decreto n. 357 del 10 aprile 2019 il MIUR ha nominato il nuovo Presidente e il nuovo Cda dell'ASI, per la durata di un quadriennio. Il Consiglio di amministrazione si è insediato il giorno 3 maggio 2019 e sono stati nominati tre consiglieri su quattro, mancando il rappresentante del Ministero dell'economia e delle finanze.

Riguardo la composizione del Cda si evidenzia che il componente del Mef è tuttora mancante e quello del Maeci, recentemente, si è dimesso.

Il Consiglio tecnico-scientifico (Cts), organo consultivo dell'Agenzia - composto di sette membri, secondo la previsione dell'art. 8 del previgente statuto - è stato nominato dal Consiglio di amministrazione, su proposta del Presidente nella seduta dell'11 settembre 2014 per la durata di quattro anni.

I componenti sono stati scelti tra scienziati e personalità di fama internazionale, con particolare e qualificata professionalità ed esperienza nei settori tecnici di competenza dell'Agenzia.

Il Consiglio tecnico scientifico è rimasto in carica fino al 10 settembre 2018 e dall'11 settembre 2018 ha proseguito la sua attività in regime di *prorogatio* per la durata di 45 giorni.

²⁰ Il 28 dicembre 2018 il Comitato di selezione ha indetto la procedura per la presentazione delle candidature per l'incarico di Presidente dell'ASI individuando cinque candidati ed ha comunicato, il 20 marzo 2019 la designazione del candidato prescelto al Comitato interministeriale per le politiche relative allo spazio e alla ricerca aerospaziale. Tale Comitato, con nota del 9 aprile 2019, ha espresso parere favorevole al riguardo.

Le riunioni tenute nel corso del 2018 sono state 3, dal mese di gennaio a luglio 2018.

Con delibera del Cda n. 68 nella seduta dell'8 ottobre 2019 è stato costituito il nuovo Consiglio tecnico-scientifico (Cts) dell'ASI, con decorrenza dalla data del provvedimento e per la durata di quattro anni.

Il Cts è composto oltre che dal Presidente dell'ASI, che, secondo le nuove norme, lo presiede, da non più di sette componenti. La modifica introdotta all'art. 8, comma 2 del nuovo statuto, riguarda le modalità di scelta dei componenti del Cts, di cui due sono designati dal Presidente dell'Agenzia, gli altri dal Comitato interministeriale per le politiche relative allo spazio e alla ricerca aerospaziale. Uno dei componenti è individuato tra personalità significative del mondo industriale e della piccola impresa.

Il Collegio dei revisori dei conti, nominato per un quadriennio con decreto del Miur n. 493 del 22 giugno 2016, è composto, secondo la previsione dell'art. 9 dello Statuto, da tre membri effettivi e due supplenti; un membro effettivo, con funzioni di Presidente, e un supplente sono designati dal Ministro dell'economia e delle finanze; due membri titolari e un supplente sono designati dal Ministro dell'istruzione, dell'università e della ricerca scientifica.

Con decreto n. 649 del Miur del 17 ottobre 2018 è stato nominato il nuovo membro supplente con decorrenza dalla data del decreto fino al termine del mandato del Collegio stesso.

3.1 I compensi per gli organi

Ai componenti degli organi spetta un'indennità annua lorda²¹ nelle seguenti misure:

- euro 97.074 al Presidente;
- euro 20.917 ai consiglieri di amministrazione;
- euro 20.917 al presidente del Collegio dei revisori dei conti;
- euro 17.570 ai revisori effettivi dei conti. Ai supplenti non spetta alcun compenso.

I componenti del Collegio dei revisori sono collocati fuori ruolo presso l'ASI e, pertanto, il loro trattamento economico è a carico dell'Agenzia.

²¹ I compensi per gli organi di organismi pubblici erano stati determinati ai sensi della direttiva del Presidente del Consiglio dei ministri il 9 gennaio 2001, e con decreto interministeriale prot. 187/Ric del 3 febbraio 2005, nei seguenti importi: Presidente: euro 119.844; Consigliere Cda: euro 25.823; Presidente Cdr: euro 25.823; Revisori effettivi: euro 21.691; Revisori supplenti: euro 1.549. Tali importi, al lordo e su base annua, nel corso degli anni sono stati oggetto di tagli, secondo quanto dettato dalla normativa in materia di contenimento della spesa pubblica. L'Agenzia ha comunicato, in proposito, che il compenso ai membri supplenti non è più operativo.

Si riporta, di seguito, la tabella riassuntiva delle spese impegnate per gli organi nel biennio 2017-2018.

Tabella 7 - Spese per gli organi e OIV - Impegni di competenza

Tipologia di spese	2017	2018	Variazione assoluta	Variazione percentuale
Compensi al Presidente	97.074	80.610	-16.464	-16,96
Compensi ai membri del Cda	41.833	14.326	-27.507	-65,75
Compensi per i Revisori dei conti e gettoni magistrato	56.057	56.057	0	0,00
Oneri assistenziali, IRAP a carico dell'Ente per gli organi istituzionali	69.956	111.608	41.652	59,54
Gettoni di presenza, indennità di missione e spese di trasporto e varie ai componenti degli organi istituzionali	124.611	201.498	76.887	61,70
Rimborsi ai componenti del Consiglio tecnico scientifico	10.834	1.244	-9.590	-88,52
Totale spese organi	400.365	465.343	64.978	16,23
Organismo indipendente di valutazione (art. 14 d. lgs. n. 150/2009)	25.000	17.083	-7.917	-31,67
Totale generale	425.365	482.426	57.061	13,41

Fonte: ASI

Al Presidente, ai componenti del Cda e del Collegio dei revisori, nonché al magistrato della Corte delegato al controllo è corrisposto un gettone di presenza alle sedute del Cda, pari ad euro 83,43 lordi; un gettone della misura di euro 26,28 è corrisposto ai membri del Cts.

In data 3 giugno 2015 il Consiglio di amministrazione ha nominato l'Organismo indipendente di valutazione della *performance* (OIV) per il triennio 2015-2018, costituito dal Presidente e da altri due membri. Detto Organismo si è insediato il 7 settembre 2015 ed è stato prorogato²², per ulteriori 45 giorni, fino al 21 ottobre 2018.

Con delibera n. 152 del 13 luglio 2018, il Cda ha autorizzato l'indizione di una procedura pubblica finalizzata alla costituzione dell'OIV in forma monocratica²³.

Tabella 8 - Compenso attribuito all'OIV - decreto direttoriale 2 maggio 2019

Esercizio	2019	2020	2.021	2022
Compensi all'OIV	14.941	22.412	22.412	7.471
Totale complessivo indicato in bilancio triennale 2019-2021	67.235			

Fonte: elaborazione Corte dei conti

Con decreto del Presidente n. 35 del 1° agosto 2018 è stato emanato l'avviso n. 17 per una procedura selettiva in attuazione della citata deliberazione n. 152 e con decreto direttoriale n. 248 del 2 maggio 2019 è stato conferito l'incarico di componente unico dell'Organismo Indipendente di Valutazione (OIV) in esecuzione del decreto commissariale n. 46 del 5 marzo 2019.

²² Disciplina della proroga degli organi amministrativi.

²³ L'onere complessivo, pari all'importo complessivo di euro 67.235,46 sarà posto del preventivo finanziario decisionale e gestionale 2019 e del bilancio triennale 2019-2021, nonché dei bilanci degli esercizi successivi.

L'OIV nel corso del 2018 ha rilasciato in data 26 aprile 2018 l'attestazione sugli obblighi di pubblicazione, ai sensi dell'art. 14, comma 4, lett. g). del d.lgs. n. 150 del 2009, del responsabile della trasparenza.

L'Organismo ha validato la relazione sulla performance relativa al 2017, successivamente approvata dal Consiglio di amministrazione con deliberazione n. 107 dell'11 giugno 2018.

Il 14 giugno 2019, il Presidente dell'ASI ha approvato la relazione sulla *performance* relativa all'anno 2018. Nel 2018, per tale organismo risultano impegnati euro 17.083, del 31,67 per cento inferiori di quelle del 2017. Si rammenta che nel 2018, i componenti dell'OIV sono stati due, poiché il terzo componente si è dimesso a decorrere dal 1° gennaio, per cui le spese per questo organismo sono diminuite.

Le spese per gli organi nel 2018 sono state, complessivamente, pari ad euro 482.426 in incremento del 13,41 per cento rispetto a quelle dell'esercizio precedente, pari ad euro 425.365²⁴.

Le maggiori spese hanno riguardato i gettoni di presenza, indennità di missione e spese di trasporto e varie ai membri degli organi istituzionali (61,70 per cento). In riferimento all'incremento evidenziato, l'Ente ha comunicato che questa voce include le spese di trasporto e le spese di vitto e alloggio; la diaria alternativa ed altre spese eventuali collegate alle attività per conferenze. L'aumento, rilevato nel 2018 rispetto al 2017, è dovuto al maggior numero di scambi internazionali e di negoziazioni, per il rinnovato impegno strategico dell'Agenzia, con un conseguente incremento delle spese di missione degli organi, soprattutto per gli spostamenti del Presidente.

Le spese in decremento riguardano i compensi per il Presidente (16,96 per cento), poiché la durata dell'incarico non ha riguardato l'intero esercizio; per lo stesso motivo risultano diminuiti i compensi ai membri del Cda (65,75 per cento); inoltre, due componenti non hanno percepito indennità e gettoni²⁵; risultano diminuiti anche i rimborsi ai membri del Cts (88,52 per cento).

²⁴ Tali spese nel conto economico sono ricomprese nei costi relativi alla voce "Servizi".

²⁵ In un caso, in quanto la carica conferita è a titolo gratuito ai sensi dell'art. 6 del d.l. 24 giugno 2014, n. 90, convertito in l. 11 agosto 2014, n. 114, a soggetto già lavoratore della pubblica amministrazione in quiescenza; nell'altro, per rinuncia esplicita al compenso e ai gettoni di presenza.

4. RISORSE UMANE

La dotazione organica dell'ASI è stata approvata dal Cda nella seduta del 26 marzo 2018, con il Piano triennale delle attività 2018-2020²⁶ e consta di 431 unità.

Il Consiglio di amministrazione ha provveduto all'aggiornamento del piano del fabbisogno di personale per il corrispondente triennio.

Nel 2018 le unità di personale in servizio sono state 262²⁷, di cui 244 assunte a tempo indeterminato²⁸ e 18 a tempo determinato, come evidenziato nella successiva tabella.

Le posizioni dirigenziali ASI sono complessivamente quattro, una di I fascia e tre di II fascia.

Rispetto alla dotazione organica prevista dal PTA 2018-2020, il numero dei collaboratori di amministrazione di V livello evidenzia un sovrannumero di una unità: 15 dipendenti di ruolo rispetto all'organico previsto di 14 unità²⁹.

L'Ente, in proposito, ha evidenziato che il complessivo profilo di collaboratore amministrativo, nei suoi vari livelli (59 posti in totale, presenti nella dotazione organica) mostra disponibilità di assunzione per ulteriori 24 unità.

La seguente tabella evidenzia la dotazione organica dell'Agenzia e la consistenza numerica del personale in servizio al 31 dicembre 2018.

²⁶ Delibera del Cda n. 30 del 2018, trasmessa al Miur con nota del 14 settembre 2018.

²⁷ Il personale in servizio nel 2017 era composto da 248 unità complessive: 225 assunte a tempo indeterminato e 23 a tempo determinato.

²⁸ Di cui: 3 unità distaccate presso l'UE; 1 unità in distacco sindacale; 1 unità in comando presso altra amministrazione; 1 unità in comando al CNR; 8 unità collocate in posizione fuori ruolo (7 presso Organismi internazionali e 1 presso l'Ufficio parlamentare di Bilancio).

²⁹ L'Ente ha comunicato che tale anomalia è derivata dal passaggio dal VI al V livello di tre dipendenti in seguito all'applicazione della sentenza della Corte di appello n. 1610 del 3 luglio 2018, riguardante i passaggi di livello, in cui sono state approvate le istanze dei ricorrenti ed ASI è stata condannata al pagamento delle spese di lite e delle relative differenze contributive, nei limiti del Fondo costituito per il trattamento accessorio con delibera n. 109 del 4 luglio 2012.

Tabella 9 - Dotazione organica e consistenza del personale ASI 2018

Profilo	Livelli	Dotazione organica PTA 2018-2020	Tempo indeterminato in servizio al 31/12/2018	Tempo determinato in servizio al 31/12/2018	Totale generale	Posizioni vacanti
Dirigenti	I	1	0	0	0	-1
Dirigenti	II	3	2	0	2	-1
Totale Dirigenti		4	2	0	2	-2
Dirigente di ricerca	I	3	0	0	0	-3
Primo ricercatore	II	7	0	0	0	-7
Ricercatore	III	28	16	0	16	-12
Totale ricercatori		38	16	0	16	-22
Dirigente tecnologo	I	28	24	3	27	-1
I tecnologo	II	74	58	3	61	-13
Tecnologo	III	82	48	9	57	-25
Totale Tecnologi		184	130	15	145	-39
Funzionario di amministrazione	IV	18	13	0	13	-5
	V	32	6	0	6	-26
Totale funzionario di amm.ne		50	19	0	19	-31
Collaboratore T.E.R. (tecnico enti di ricerca)	IV	14	10	0	10	-4
	V	14	8	0	8	-6
	VI	39	11	3	14	-25
Totale collaboratore T.E.R		67	29	3	32	-35
Collaboratore di amministrazione	V	14	15	0	15	1
	VI	15	8	0	8	-7
	VII	30	12	0	12	-18
Totale collaboratore di amm.ne		59	35	0	35	-24
Operatore tecnico	VI	5	4	0	4	-1
	VII	3	1	0	1	-2
	VIII	10	3	0	3	-7
Totale operatore tecnico		18	8	0	8	-10
Operatore di amministrazione	VII	5	2	0	2	-3
	VIII	6	3	0	3	-3
Totale operatore di amm.ne		11	5	0	5	-6
Totale generale		431	244	18	262	-169

Fonte: elaborazione Corte dei conti

Riguardo il fabbisogno di personale, il d. lgs. n. 218 del 24 novembre 2016 prevede, per gli enti di ricerca, la possibilità di assumere personale entro il limite massimo dell'80 per cento delle spese rapportato alla media delle entrate complessive dell'Ente, in riferimento agli andamenti dell'ultimo triennio.

L'Ente ha calcolato l'indice dell'onere dell'intero organico sulle entrate complessive pari a 4,50 per cento relativamente al triennio 2015-2017 e al successivo triennio, 2016-2018, a garanzia della sostenibilità finanziaria in base allo schema seguente:

Tabella 10-Sostenibilità finanziaria relativa all'onere di spesa per il personale

Esercizi finanziari	Entrate complessive
2015	783.093.780
2016	759.594.471
2017	886.099.429
Totale complessivo delle entrate complessive accertate 2015-2017	2.428.787.680
Entrate medie del triennio 2015-2017	809.595.893
Costo totale dell'organico calcolato utilizzando i dati definiti dal Miur sul costo medio annuo	36.456.290
Indice percentuale dell'onere del costo del personale	4,50
2018	782.281.256
Totale complessivo delle entrate complessive accertate 2016-2018	2.427.975.156
Entrate medie del triennio	809.325.052
Costo totale dell'organico calcolato utilizzando i dati definiti dal Miur sul costo medio annuo	36.456.290
Indice percentuale dell'onere del costo del personale	4,50

Fonte: elaborazione Corte dei conti su dati estratti dalla relazione sulla gestione esercizio 2018

L'ASI si avvale di una quota di personale a tempo determinato di elevata professionalità, la cui assunzione è avvenuta attraverso le procedure selettive previste dalla delibera n. 97 del Consiglio di amministrazione in data 15 giugno 2012. La spesa di questo personale è finanziata utilizzando le risorse dei fondi di cui all'art. 1, comma 187, della l. n. 266 del 23 dicembre 2005³⁰, come modificato dall'art. 3, comma 80, della l. n. 244 del 24 dicembre 2006³¹, che consente di stipulare contratti a tempo determinato con fondi di bilancio destinati al funzionamento, nella misura del 35 per cento della spesa sostenuta nel 2003 al medesimo titolo, e nonché con l'utilizzo delle risorse a valere sui fondi esterni relativi ai progetti di cui al successivo comma 188 del medesimo articolo 1. Compreso il Direttore generale, il personale a tempo determinato in ASI è di 19 unità; le 18 unità in organico sono 6 sono a carico del bilancio di ASI e 12 a carico di altri finanziamenti esterni.

Altre 40 unità di personale, al 31 dicembre 2018, risultano in servizio per i seguenti incarichi: 27 "assegnisti"; 8 "borsisti"; 2 collaboratori a titolo gratuito; 3 collaborazioni coordinate e continuative, di cui 1 non assegnata alla ricerca.

La consistenza di personale in servizio al 31 dicembre 2018 è, quindi, escluso il Direttore generale, è pari a complessive 302 unità.

³⁰ Legge finanziaria dell'anno 2006.

³¹ Legge finanziaria dell'anno 2007.

4.1 Il Direttore generale

Con deliberazione n. 42 del 2015 è stato nominato il Direttore generale, il cui incarico, decorrente dal 13 maggio 2015, è di durata coincidente con il mandato del Presidente dell'Agenzia, ossia fino al 15 maggio 2018, in applicazione delle previsioni di cui all'art. 12 dello Statuto³².

Tabella 11 - Compenso annuo spettante al Direttore generale - Primo periodo

Periodo dal 13 maggio 2015 al 31 maggio 2018	trattamento economico lordo
Stipendio tabellare (per tredici mensilità)	55.397
Indennità di posizione parte fissa	36.300
Indennità di posizione parte variabile	52.303
Retribuzione di risultato	31.000
Totale compensi	175.000

Fonte: elaborazione Corte dei conti

L'Agenzia ha comunicato che, nel periodo dal 15 maggio al 1° giugno 2018, il Direttore generale è stato collocato in aspettativa senza assegni e con riconoscimento dell'anzianità per svolgere il suo incarico di Direttore generale dell'Agenzia Spaziale Italiana.

A seguito della attribuzione del secondo mandato, il Presidente ha stipulato un contratto individuale di diritto privato con il Direttore generale già in carica, decorrente dal 1° giugno 2018 fino al 6 giugno 2022 con la determinazione del compenso, su base annua e al lordo delle ritenute, in euro 197.000, come rappresentato dalla seguente tabella³³.

Tabella 12 - Compenso annuo spettante al Direttore generale - Secondo periodo

Periodo dal 1° giugno 2018 al 30 settembre 2019	trattamento economico lordo
Stipendio tabellare (per tredici mensilità)	64.800
Indennità di posizione parte fissa	46.200
Indennità di posizione parte variabile	45.000
Retribuzione di risultato	41.000
Totale compensi	197.000

Fonte: elaborazione Corte dei conti

³² La tabella n. 8 riguarda i compensi al Direttore generale indicati: nella deliberazione n. 42 del 2015; decreto del Presidente n. 18 del 2015 e contratto individuale prot. 4396 del 13 maggio 2015; successiva deliberazione n. 76 del 2018; decreto del Presidente n. 19 del 2018; proroga fino al 20 giugno 2018, salvo risoluzione anticipata, con nota prot. n. 5313 del 15 maggio 2018.

³³ Periodo dal 1° giugno 2018 al 26 novembre 2018 (deliberazione 99 del 2018; decreto Presidente 42 del 2018; contratto individuale prot. 5921 del 30 maggio 2018, poi modificato con contratto prot. 11090 del 17 ottobre 2018). Periodo dal 27 novembre 2018 al 2 maggio 2019 (decreto CS 1 del 2018; contratto individuale prot. 12647 del 27 novembre 2018). Periodo dal 3 maggio 2019 al 30 settembre 2019 (deliberazione 2 del 2019; decreto Presidente 1 del 2019; contratto individuale prot. 4064 del 7 maggio 2019).

L'incremento stipendiale, pari ad euro 22.000, si è registrato al momento del conferimento del nuovo contratto coerente con la nomina del Presidente ASI, effettuata con decreto del Ministro dell'Istruzione, dell'Università e della Ricerca n. 355 del 7 maggio 2018, ed è stato motivato da un adeguamento della retribuzione per il lasso di tempo quadriennale di durata del medesimo. Tale incremento risulta articolato come da seguente tabella.

Tabella 13 - Dettaglio incremento compenso Direttore generale

voci	dal 15 maggio 2015 al 31 maggio 2018	dal 1°giugno 2018 al 30 settembre 2018	Variazione assoluta
stipendio tabellare	55.397	64.800	9.403
indennità di posizione parte fissa	36.300	46.200	9.900
indennità di posizione parte variabile	52.303	45.000	-7.303
retribuzione di risultato	31.000	41.000	10.000
Totale compensi	175.000	197.000	22.000

Fonte: elaborazione Corte dei conti

Con successivo decreto n. 42 del 9 ottobre 2018, è stata modificata la data di cessazione dell'incarico al 6 maggio 2022, coincidente con la fine dell'incarico del Presidente. A seguito della revoca del mandato del Presidente dell'Agenzia, il Direttore generale ai sensi dell'art. 12, comma 3, dello Statuto, è rimasto in carica per il disbrigo degli affari correnti.

Con decreto n. 1 del 26 novembre 2018, il Commissario straordinario ha nominato, ai sensi dell'art. 7, comma 2, lettera f), dello Statuto, il medesimo Direttore generale.

La seguente tabella evidenzia l'importo della retribuzione di risultato attribuita al Direttore generale nel periodo 2017-2018.

Tabella 14 - Retribuzione di risultato Direttore generale

Periodo considerato	Retribuzione di risultato	Percentuale assegnata	IRAP	Oneri previdenziali	Totale
1° gennaio 2017 fino al 31 dicembre 2017	31.000	100	2.635	8.060	41.695
1° gennaio 2018 fino al 31 dicembre 2018	36.834	100	3.131	9.576	49.541
Totali 2017-2018	67.834	100	5.766	17.636	91.236

Fonte: elaborazione Corte dei conti

Con nota del 30 luglio 2019 il Presidente ha accolto le dimissioni del Direttore generale, con cessazione dell'incarico in data 30 settembre 2019.

In esecuzione della deliberazione del Cda n. 65 dell'8 ottobre 2019, il Presidente dell'ASI ha conferito l'incarico di reggenza ad un dirigente di 2^a fascia nelle more della procedura, di cui all'avviso n. 9 del 2019, per la nomina del Direttore generale dell'ASI, ai sensi dell'art. 6, comma 2, lettera i) dello statuto.

In data 11 febbraio 2020, il Cda ha prorogato fino al 30 settembre 2020, l'incarico del Direttore generale per garantire la continuità amministrativa. Al riguardo, questa Corte invita l'Agenzia a procedere tempestivamente, attraverso la procedura selettiva già da tempo in corso, con la nomina del Direttore generale titolare, per assicurare la stabilità ed il buon andamento dell'azione amministrativa.

Poiché dal 31 marzo 2020 il Direttore generale reggente ha anticipato la conclusione del suo incarico, con deliberazione del 24 marzo 2020 il Cda dell'ASI ha conferito, con decorrenza 1° aprile e fino al 30 settembre 2020, il medesimo incarico ad un Dirigente tecnologo di ruolo, in servizio presso l'Agenzia.

L'onere complessivo, calcolato per il periodo determinato, è pari ad euro 5.053. Nell'assolvimento dell'incarico, il Direttore generale reggente, non è collocato in aspettativa né percepisce compensi aggiuntivi, mantenendo lo stipendio in godimento, integrato dall'indennità ex art. 22 del DPR 171 del 1991, nella misura del 15 per cento.

4.2 Le spese del personale

Nel 2018, le spese per il personale sono state complessivamente pari a euro 21.837.910, in aumento del 7,84 per cento rispetto al pregresso esercizio 2017.

La tabella seguente registra l'andamento della spesa del personale.

Tabella 15 - Spese per il personale

Redditi da lavoro dipendente	2017	2018	Variazione assoluta	Variazione percentuale
Retribuzioni	15.794.649	17.149.711	1.355.062	8,58
Altre spese per il personale	482.488	537.048	54.560	11,31
Retribuzioni lorde	16.277.137	17.686.759	1.409.622	8,66
Contributi sociali a carico dell'ente	3.972.760	4.151.151	178.391	4,49
Totale redditi da lavoro dipendente	20.249.897	21.837.910	1.588.013	7,84

Fonte: elaborazione Corte dei conti

Il Collegio dei revisori ha dato atto che sono state rispettate le disposizioni di cui all'art. 9, comma 1, e all'art. 6, comma 12, del d.l. n. 78 del 31 maggio 2010, in materia di contenimento delle spese per il personale.

L'Agenzia ha comunicato di aver tenuto, altresì, conto del limite previsto dal comma 187 dell'art. 1 della l. n. 266 del 31 dicembre 2005, per il trattamento economico del personale a tempo determinato, nonché della disposizione specifica per gli enti di ricerca di cui al comma 188 del medesimo articolo di legge.

Come risulta dalla seguente tabella, l'incidenza della spesa per il personale sulle spese correnti è pari al 3,41 per cento (2,78 per cento nel 2017); la spesa media unitaria del personale (tabella n. 10) risulta in aumento del 2,08 per cento, attestandosi nel 2018 ad euro 83.351.

L'incidenza del costo del personale sull'attività operativa, relativamente alle prestazioni istituzionali nel campo dei sistemi spaziali, è del 3,23 per cento.

Tabella 16 - Incidenza del costo del personale sulle spese correnti e sulle prestazioni istituzionali

Tipologie	2017	2018	Variazione assoluta	Variazione percentuale
Totale costo globale del personale (*)	20.249.897	21.837.910	1.588.013	7,84
Unità di personale	248	262	14	5,65
Spesa media unitaria	81.653	83.351	1.698	2,08
Spese correnti	727.109.138	640.052.574	-87.056.564	-11,97
Incidenza percentuale del costo globale del personale sulle spese correnti	2,78	3,41		
Prestazioni istituzionali nel campo dei sistemi spaziali (totali tit. I + tit. II)	711.993.798	676.187.611	-35.806.187	-5,03
Incidenza percentuale del costo globale del personale su totale prestazioni istituzionali sistemi spaziali	2,84	3,23		

Fonte: Elaborazione Corte dei conti - (*) = Il costo globale comprende, oltre agli oneri per il personale in servizio a tempo indeterminato e determinato, anche gli oneri per il personale comandato presso ASI, nonché ogni altro onere comunque connesso al personale in servizio; non comprende il TFR.

Come il personale di ruolo a tempo indeterminato, anche quello a tempo determinato e i comandati percepiscono uno speciale trattamento economico (STE C), pari al 30 per cento del trattamento retributivo fondamentale.

La spesa della componente C dello STE³⁴ è stata nel 2018, per il personale a tempo indeterminato, di euro 825 mila (705 mila nel 2017), per quello a tempo determinato di euro 51 mila (144 mila nel 2017) e per quello comandato di euro 6 mila (8 mila nel 2017).

L'erogazione di tale trattamento, utile ai fini previdenziali e dell'indennità di anzianità, è subordinata alla valutazione della professionalità, delle esperienze maturate e dell'impegno profuso dal personale per lo sviluppo di specifiche attività.

Nel 2018, l'Agenzia ha corrisposto, ai sensi dell'art. 22 del d.p.r. n. 171 del 1991³⁵, al personale di ruolo tecnico avente diritto, una somma complessiva pari ad euro 111.175, (nel 2017 pari ad euro 112.207), ed al personale a tempo determinato un importo pari ad 7.938 euro (nel 2017 pari ad euro 52.655).

L'ASI, in aggiunta al personale in pianta stabile, per far fronte a temporanee esigenze tecnico organizzative determinate dalle attività programmate nell'ambito di alcune unità operative, mediante procedura negoziata, ha fatto ricorso al servizio di somministrazione di personale a tempo determinato, ai sensi e per gli effetti del d. lgs. 10 settembre 2003, n. 276³⁶, ed ha stipulato 40 contratti di lavoro interinale (nel 2017 erano stati n. 14). La seguente tabella definisce i tempi di tali contratti, operativi nel corso dell'esercizio 2018.

Tabella 17 - Contratti di somministrazione

Durata contratti di somministrazione 2018	Numero contratti
Dal 15 gennaio al 3 agosto	15
Dal 10 settembre al 30 novembre	13
Dal 1° dicembre al 19 dicembre	12
Totale contratti di somministrazione	40

Fonte: elaborazione Corte dei conti

L'impegno complessivo per i contratti di somministrazione è stato pari ad euro 700 mila (nel 2017 erano stati pari ad euro 660.000), di cui sono stati pagati euro 556.051 (nel 2017 ne erano stati pagati euro 554.372).

³⁴Speciale trattamento economico.

³⁵ Art. 22 del d.P.R. n. 171 del 1991 Indennità per incarichi di direzione di strutture tecniche e scientifiche e di progetti di ricerca. 1. Al personale dei livelli professionali I, II e III dei profili di ricercatore e di tecnologo potrà essere attribuita un'indennità per la direzione di strutture tecniche e scientifiche previste negli ordinamenti di servizio delle istituzioni e degli enti di ricerca e sperimentazione e di progetti pluriennali di rilevanza nazionale approvati dal C.I.P.E. o finanziati dalla C.E.E. in misura non superiore al 15 per cento dello stipendio tabellare iniziale del livello professionale di appartenenza.

³⁶ "Attuazione delle deleghe in materia di occupazione e mercato del lavoro, di cui alla l. 14 febbraio 2003, n. 30". In proposito si ricorda anche l'art. 35, del d.lgs. 165 del 2011.

Dal 1° gennaio 2011 l'ASI ha attivato il progetto del telelavoro. L'istituto è rivolto a disabili che non possono o hanno difficoltà a raggiungere il posto di lavoro; al personale con esigenze di cura dei figli minori di otto anni o di familiari o conviventi disabili, dietro certificazione medica; si intende, così, ottimizzare anche l'impiego del tempo di percorrenza quotidiana dall'abitazione del dipendente alla sede dell'Agenzia.

Dalla seguente tabella risultano le unità di personale che hanno operato in ASI con modalità di telelavoro, distintamente.

Tabella 18 - Posizioni di personale in telelavoro dal 2011 al 2018

Uomini	2011	2014	2015	2016	2017	2018	Totale uomini	Percentuale uomini su totale
		2	4	4	8	5	7	30
Donne	2011	2014	2015	2016	2017	2018	Totale donne	Percentuale donne su totale
		7	11	5	15	17	20	75
Totale personale in telelavoro	9	15	9	23	22	27	105	100,00

Fonte: elaborazione Corte dei conti

L'ASI, inoltre, ha conferito 13 incarichi esterni ad 11 soggetti diversi, di cui 4 collaborazioni coordinate e continuative; 4 collaborazioni a titolo gratuito; 4 collaborazioni occasionali e 1 incarico di ricerca.

Il totale dei relativi compensi lordi è ammontato ad euro 270.998, maggiori del 29,39 per cento rispetto al 2017. Dal confronto fra il 2017 e il 2018 emerge un decremento del numero dei contratti a fronte di un sensibile incremento del loro costo complessivo, con un conseguente innalzamento dell'importo medio pro-capite: le ragioni di tale fenomeno sono ascrivibili almeno in parte, ad un incremento delle collaborazioni occasionali, con specifico riferimento ad un incarico di ricerca particolarmente oneroso.

Tabella 19 - Collaborazioni e consulenze

Tipologie di collaborazioni e consulenze	2017	2018	Variazione assoluta	Variazione percentuale
	Compensi lordi	Compensi lordi		
Co.Co.Co	155.328	154.560	-768	-0,49
Collaborazione occasionale	19.954	97.729	77.775	389,77
Assistenza tecnica e amm.va	34.158	18709	-15.449	-45,23
Totale	209.440	270.998	61.558	29,39

Fonte: ASI

4.3 L'attività di formazione

Le linee di attività del settore formazione esterna e diffusione della cultura aerospaziale dell'ASI riguardano progetti educativi e di divulgazione della cultura aerospaziale, destinati a vari gruppi di utenti tra i quali studenti delle scuole superiori e universitari.

L'ASI promuove la formazione e la crescita tecnico-professionale di laureati e ricercatori nel campo delle scienze e tecnologie spaziali, attraverso l'assegnazione di borse di studio e di ricerca; organizza, sulla base di apposite convenzioni con le Università, programmi di tirocini formativi e corsi di alta formazione scientifica.

L'Agenzia ha sviluppato programmi di formazione nel campo dell'ingegneria aerospaziale ed ha stipulato accordi con gli Uffici scolastici regionali diretti ad avvicinare il mondo scolastico a quello dell'impresa e della scienza spaziale, sviluppando la funzione di punto di contatto per le scuole, di ogni ordine e grado, interessate ad approfondire tematiche inerenti al mondo dello spazio. Questa linea di attività ha consentito la creazione di una cospicua rete in costante crescita di istituti scolastici coinvolti nei programmi ASI.

Sul sito web istituzionale è stata creata una sezione "risorse" contenente gli strumenti, sviluppati dall'ASI, a supporto della didattica in aula, una biblioteca virtuale e uno spazio dedicato ai giochi educativi in linea con la metodologia adottata da ASI medesima. È stata realizzata una sezione Multimedia, priva di credenziali d'accesso, per facilitare la fruizione di filmati e video-lezioni legate al programma "LISS - *Lessons on international Space Station*", progetto di divulgazione scientifica incentrato sulle tematiche spaziali, sulle condizioni di vita in microgravità, sfruttando le potenzialità offerte dalla SSI (stazione spaziale internazionale).

L'Agenzia si propone di riorganizzare ed ottimizzare ulteriormente le potenzialità offerte dal nuovo sito web istituzionale ASI e dalla WebTV.

Nel 2018, l'ASI ha speso complessivamente euro 1.176.329 per la formazione, cioè il 25,96 per cento in meno rispetto al precedente esercizio 2017 (pari ad euro 1.588.802).

Gli impegni che hanno riguardato la formazione interna del personale per complessivi euro 223.325, sono stati relativi a n. 71 corsi totali, di cui 10 interni e 61 esterni.

I maggiori impegni, come risulta dalla seguente tabella, sono stati sottoscritti per l'alta formazione, rivolti a progetti di cooperazione, master, stage, borse di studio NASA, ALPBACH e CAIF e per la ricerca, per un totale pari ad euro 953.004.

Tabella 20 – Formazione ASI – Esercizio 2018

Formazione interna ed esterna per il personale	Impegni 2018	Incidenza tpg/totale
N. 10 corsi vari in house	81.840	6,96
N. 51 corsi vari non in house	94.520	8,04
N. 6 corsi di Mini master di I e II livello	7.637	0,65
N. 4 corsi in materia di sicurezza	39.328	3,34
Totale n. 71 corsi di formazione interna ed esterna per il personale ASI	223.325	18,98
Alta Formazione		
Master di I e II livello, stage	195.100	16,59
Borsa di studio, master e tirocinio	85.598	7,28
Borse di studio	125.220	10,64
Assegni di ricerca	547.086	46,51
Totale Alta Formazione	953.004	81,02
Totale complessivo	1.176.329	100,00

Fonte: Elaborazione Corte dei conti

4.4 Il contenzioso

In sede di contenzioso, ASI ha impegnato e pagato, nel 2018, un importo pari ad euro 561.409 (nel 2017 aveva corrisposto un onere pari ad euro 116.174), per riconoscimento di debiti vari, di cui per euro 299.831 (nel 2017 pari ad euro 110.637) relativi al personale.

Anche nel 2018 il contenzioso in materia di rapporto di lavoro del personale dell’Agenzia ha avuto ad oggetto, in particolare, questioni relative all’esclusione dai bandi di concorso, alle procedure di stabilizzazione, all’inquadramento ed al riconoscimento di mansioni superiori. Sono stati definiti, in questo ambito, 27 giudizi, mentre 39 sono ancora pendenti.

I due giudizi pendenti nel 2017 presso il Tribunale civile di Roma, riguardanti la nuova sede ASI, sono stati risolti nel 2018: l’uno, con un impegno pari ad euro 27.885, e, l’altro, per un importo pari ad euro 6.582.

La seguente tabella evidenzia i dati relativi al contenzioso come descritti nel rendiconto dell’Agenzia, da cui emerge nel 2018 lo scostamento tra il dato previsionale e quello dell’impegno.

Tabella 21 – Contenzioso

Esercizio	Previsioni definitive	Impegni	Differenza (prev.-imp.)	Variazione (imp./prev.)
2017	166.174	116.174	-50.000	-30,09
2018	1.350.000	561.409	-788.591	-58,41

Fonte: Elaborazione Corte dei conti

Il contributo annuale, pari ad euro 435, per le spese sostenute da ASI per il lavoro svolto da avvocati alle proprie dipendenze, è versato dall’Agenzia alla Cassa degli avvocati.

Nella voce contenzioso sono comprese le spese per interessi e altri oneri connessi alle procedure e alla definizione dei procedimenti risolti o in corso, non presenti per il 2017.

L’Agenzia ha comunicato di non aver adottato, nel periodo in riferimento, alcun provvedimento di riconoscimento di debito.

5. ORGANIZZAZIONE

Le strutture a disposizione dell’Agenzia sono principalmente:

- il Centro di Geodesia Spaziale di Matera (CGS), dedicato alla geodesia spaziale ed al telerilevamento. Negli anni il CGS si è rivolto anche al campo della robotica spaziale e delle missioni interplanetarie, svolgendo tutte le attività in un contesto di collaborazione internazionale. La compresenza delle metodologie osservative fornisce da circa 30 anni alla comunità scientifica internazionale dati e risultati scientifici sull'evoluzione dei fenomeni quali la deformazione tettonica della crosta terrestre, il rimbalzo post-glaciale, la rotazione della Terra e la variazione del suo campo gravitazionale. L'aspetto più importante del CGS è quello operativo, essendo svolta l'intera catena di attività, dall'acquisizione dei dati al controllo di qualità, all'archiviazione, alla distribuzione e all'analisi tecnico-scientifica dei medesimi. Dal 1983, TelespazioSpA, società partecipata di e-Geos, è la responsabile della gestione operativa. La strumentazione a disposizione viene, inoltre, utilizzata per vari tipi di attività, tra le quali la navigazione spaziale, l'astrometria e la radioastronomia. Il Centro fa parte dei Servizi Internazionali di *Ranging Laser* e risulta attivo nell'ambito del sistema COSMO-SkyMed. Attraverso accordi tra l'Agenzia spaziale italiana e la Regione Basilicata per il potenziamento delle attività, le strutture del CGS saranno ampliate ed integrate con la creazione di un centro di eccellenza per l'interpretazione dei dati di osservazione della Terra rilevati da satellite (Cidot), di una rete di *Remote Sensing* per il monitoraggio del territorio, di un centro permanente per l'alta formazione, di un parco scientifico e spaziale. Il progetto COSMO-SkyMed³⁷ è costituito da una costellazione di quattro satelliti di osservazione della Terra con radar, si qualifica come uno dei programmi più innovativi nel campo dell'Osservazione della Terra, ideato per applicazioni duali, civili (commerciali ed istituzionali) e militari. Concepito come un sistema multi-missione in grado di integrarsi con altri sistemi spaziali per soddisfare le richieste di una vasta comunità di utenti, COSMO-SkyMed consente la copertura globale del pianeta operando in qualsiasi condizione meteorologica e di illuminazione, con tempi di rivisitazione sulla stessa area

³⁷ Tale progetto è stato realizzato dall'Agenzia Spaziale Italiana e dal Ministero della Difesa. Il sistema COSMO-SkyMed (*Constellation of Small Satellites for Mediterranean basin Observation*) è il più grande investimento italiano nel settore dell'Osservazione della Terra ed è stato realizzato interamente dall'industria nazionale. COSMO-SkyMed è costituito da una costellazione di 4 satelliti equipaggiati con sensori SAR (radar ad apertura sintetica) ad alta risoluzione operanti in banda X e dotati di un sistema di acquisizione e trasmissione dati flessibile ed innovativo.

geografica al massimo di 12 ore e con rapidi tempi di risposta, dalla richiesta dell'utente alla consegna del prodotto. Il Centro di Controllo della costellazione si trova presso il Centro Spaziale del Fucino (L'Aquila) della Telespazio, mentre il Centro Spaziale di Matera di e-GEOS (partecipata ASI-Telespazio) è responsabile dell'acquisizione, dell'archiviazione, del processamento e della distribuzione dei dati rilevati dai satelliti, per applicazioni civili. Il CGS di Matera gestisce il *Ground Segment* della parte civile di questo sistema duale. Il CGS ospita uno dei nodi della rete INRIM (Istituto Nazionale di Ricerca Metrologica) dedicata alla sincronizzazione su fibra ottica di standard di frequenza atomici, per esperimenti legati alla metrologia del tempo e delle frequenze con applicazioni alle telecomunicazioni quantistiche ed alla geodesia spaziale. Gli impegni dell'ASI per il Centro Geodesia Spaziale, nel 2018, sono stati pari ad euro 7.671.307, del 52,50 per cento maggiori di quelli del precedente esercizio 2017, pari ad euro 5.030.295. I maggiori impegni hanno riguardato l'acquisto di beni e servizi dell'8,97 per cento e quelli relativi alle partite di giro e in conto terzi, presenti solo nel 2018, per un importo pari ad euro 2.356.603.

Tabella 22- Impegni del Centro Geodesia Spaziale

Centro di Geodesia Spaziale di Matera (CGS)				
Tipologia di spese	Impegni correnti 2017	Impegni correnti 2018	Variazione assoluta	Variazione percentuale
Redditi da lavoro dipendente	0	60.177	60.177	100
Imposte a carico dell'ente	0	3.240	3.240	100
Totale redditi lavoro dipendente	0	63.417	63.417	100
Acquisto di beni e servizi	4.225.664	4.451.875	226.211	5,35
Trasferimenti correnti versati all'UE e al resto del Mondo	0	152.736	152.736	100
Totale acquisto di beni e servizi e trasferimenti correnti	4.225.664	4.604.611	378.947	8,97
Totale impegni correnti	4.225.664	4.668.028	442.364	10,47
Tipologia di spese	Impegni in conto capitale 2017	Impegni in conto capitale 2018	Variazione assoluta	Variazione percentuale
Investimenti fissi lordi e acquisto terreni	804.631	646.676	-157.955	-19,63
Totale impegni in conto capitale	804.631	646.676	-157.955	-19,63
Totale impegni per conto terzi e partite di giro	0	2.356.603	2.356.603	100
Totale complessivo degli impegni	5.030.295	7.671.307	2.641.012	52,50
Incidenza percentuale singola tipologia/totale impegni	Impegni correnti 2017	84,00	Impegni correnti 2018	60,85
	Impegni in conto capitale 2017	16,00	Impegni in conto capitale 2018	8,43
	Totale impegni per partite di giro 2017	0,00	Totale impegni per partite di giro 2018	30,72

Fonte: elaborazione Corte dei conti

- il Centro Spaziale "L. Broglio" di Malindi si occupa delle operazioni di tracciamento di satelliti per conto di diverse agenzie sulla base di accordi intercorsi in ambito internazionale, che fanno riferimento al bacino dell'Africa Orientale. Per un migliore utilizzo delle attività

della base, l’Agenzia ha affidato la gestione dell’infrastruttura ad una società operativa che gestisce il servizio di supporto tecnico logistico al predetto Centro, che è collegato con l’Italia mediante satelliti *Intelsat* nell’ambito della rete ASI-net dell’Agenzia. Nel dicembre 2013 è stata sottoscritta una convenzione tra l’Università La Sapienza e l’ASI, in virtù della quale l’Agenzia ha assunto in via esclusiva l’utilizzo, in proprio ed anche per l’Università di Roma, di tutti i beni presenti nella base. Nel 2019 è stata installata una nuova parabola in banda S, con delle capacità estese anche nella banda X, per dare supporto ai nuovi lanciatori Ariane 6 e Falcon Heavy³⁸. Le piattaforme di lancio, operative dal 1966, dal 1988³⁹ non hanno più ospitato lanci di satelliti⁴⁰ e sono rimaste inutilizzate e sottoposte, in genere, alla sola manutenzione ordinaria. Nel 2018, le spese per la gestione della base sono state di 12,2 mln di euro, di cui circa 9 mln di euro per il supporto tecnico logistico. Di questa ultima somma, 6 mln di euro hanno costituito una spesa aggiuntiva per l’ASI, quindi di natura straordinaria, ed hanno riguardato interventi strutturali, strumentali ed organizzativi, finalizzati alla messa in sicurezza della base (decreto del Direttore generale n. 404 del 2017).

L’Accordo fra il Governo italiano e quello keniano, relativo al predetto Centro spaziale, stipulato a Trento il 24 ottobre 2016, è entrato in vigore il 20 dicembre 2019⁴¹.

Ciò nonostante, nel 2018, gli impegni per la base, rispetto al 2017, sono diminuiti del 13,23 per cento.

Tabella 23 – Impegni per Malindi

Centro Spaziale “L. Broglio” di Malindi			
2017	2018	Variazione assoluta	Variazione percentuale
14.070.065	12.208.507	-1.861.558	-13,23

Fonte: elaborazione Corte dei conti

- la sede dell’Agenzia, sita in Roma, via del Politecnico, realizzata a seguito di una convenzione stipulata nel 2004 con l’Università di Tor Vergata per la concessione all’ASI del diritto di superficie, è stata inaugurata il 25 luglio 2012. Presso questa sede si trova il

³⁸ Lanciatore progettato e costruito dalla Space Exploration Technologies (Space X).

³⁹ L’ultimo lancio - vettore Scout con a bordo il satellite San Marco D/L - è stato effettuato il 25 marzo 1988.

⁴⁰ I lanci venivano effettuati attraverso vettori Scout, provenienti dalla NASA. La piattaforma principale è stata chiamata "San Marco", ed è destinata ai lanci, mentre le altre due piattaforme ("Santa Rita 1" e "Santa Rita 2") distano dalla prima circa un chilometro e mezzo, e sono destinate al controllo.

⁴¹ Gazzetta Ufficiale n. 297 del 19 dicembre 2019.

Centro ASDC⁴², che occupa parte di una delle palazzine. Recentemente detto Centro ha interessato anche la comunità planetologica, oltre a quella astrofisica, già attiva dal 2000. Il Centro ha, inoltre, sviluppato un *Multi Mission Data Processing System* (MMDPS), che riunisce in un'unica interfaccia le informazioni relative alla sequenza e selezione dei dati delle diverse missioni, al servizio della comunità scientifica, nonché strumento utile per l'indirizzo e il monitoraggio delle attività. Poiché la comunità scientifica di riferimento delle missioni di Osservazione ed Esplorazione dell'Universo è largamente rappresentata da INAF, l'ASI ha stipulato un Accordo attuativo dell'Accordo Quadro tra i due enti per la fornitura di personale scientifico all'ASDC. Nell'ambito del protocollo aggiuntivo l'INAF fornisce gli specialisti di missione, i *senior scientist* e un *project scientist* per il coordinamento delle attività previste. L'INFN partecipa alle attività dell'ASDC attraverso un accordo attuativo analogo a quello con INAF, che riguarda la missione di astroparticelle. Nel 2018 i fondi destinati al completamento della sede dell'Agenzia sono stati pari ad euro 112.573.

⁴² L'ASI Science Data Center (ASDC).

6. RISULTATI CONTABILI DELLA GESTIONE

Il bilancio preventivo finanziario, decisionale e gestionale, per il 2018, è stato redatto e deliberato secondo quanto previsto dall'art. 11, comma 2, del previgente regolamento di amministrazione, contabilità e finanza e in conformità al d.P.R. n. 97 del 2003.

Il rendiconto generale 2018 è stato approvato con decreto commissariale n. 10 del 18 dicembre 2018, con il parere favorevole del Collegio dei revisori dei conti. Al rendiconto generale sono allegati: la situazione amministrativa; la relazione sulla gestione; la relazione del Collegio dei revisori dei conti; la consistenza del personale al 31 dicembre di ogni anno.

Per la redazione del consuntivo 2018, l'Agencia ha adottato, ai sensi del d. lgs. 31 maggio 2011 n. 91 (art. 4) il nuovo piano dei conti, previsto dal d.P.R. 7 ottobre 2013, n. 132, nonché ha provveduto alla riclassificazione della spesa per missioni e programmi (art. 9, d.lgs. n. 91 del 2011).

Risulta che l'Agencia non abbia provveduto ad elaborare gli indicatori⁴³ di risultato di cui agli artt. 19-23 del citato d.lgs. n. 91 del 2011, informando questa Corte di essere ancora in attesa della definizione da parte del MIUR del "sistema minimo di indicatori di risultato" che ASI dovrebbe inserire nel proprio "Piano", ai sensi dell'articolo 19, comma 4, del medesimo decreto legislativo.

A tal proposito la Sezione richiama l'attenzione del MIUR sulla necessità, a distanza di ormai nove anni dall'entrata in vigore del predetto decreto legislativo, di assolvere compiutamente al menzionato adempimento di legge.

La seguente tabella espone, i principali saldi finanziari ed economico patrimoniali, relativi all'esercizio 2018.

⁴³ Il d.p.c.m. del 18 settembre 2012 ha definito le linee guida generali per l'individuazione dei criteri e metodologie per la costruzione del sistema degli indicatori, nell'ambito di applicazione degli enti ricompresi nell'elenco Istat.

Tabella 24 - I principali saldi

Saldi finanziari, economici e patrimoniali	2017	2018	Variazione assoluta	Variazione percentuale
avanzo/ disavanzo di competenza	58.850.451	-63.930.880	-122.781.331	-208,63
avanzo/ disavanzo di parte corrente	145.644.286	118.412.227	-27.232.059	-18,70
avanzo/ disavanzo in conto capitale	-86.793.835	-182.341.089	-269.134.924	110,09
fondo di cassa al 31 dicembre	437.921.797	426.131.970	-11.789.827	-2,69
saldo gestione dei residui	-104.278.873	-159.988.493	-55.709.620	53,42
avanzo di amm.ne al 31 dicembre	333.642.924	266.143.477	-67.499.447	-20,23
avanzo economico	18.646.966	39.470.455	20.823.489	111,67
patrimonio netto	587.498.234	626.968.689	39.470.455	6,72

Fonte: elaborazione Corte dei conti

6.1 Il rendiconto finanziario

Il rendiconto finanziario decisionale si articola in unità previsionali di base - UPB, come il preventivo finanziario decisionale; analogamente il rendiconto finanziario gestionale si articola in capitoli, come il preventivo finanziario gestionale, evidenziando le entrate, le uscite, la gestione dei residui, la gestione di cassa, il totale dei residui attivi e passivi da riportare all'anno successivo.

La tabella seguente riepiloga i risultati finanziari dell'esercizio 2018 che evidenziano un disavanzo, pari ad euro 63.928.862, in parte dovuto alle minori entrate correnti (-13,10 per cento) ed in considerazione delle maggiori spese in conto capitale, che passano da euro 86.793.835 del 2017 ad euro 182.341.089.

Nel 2017 l'avanzo di competenza era stato pari a 58.850.451 euro.

I dati definitivi della gestione di competenza evidenziano complessivamente accertamenti pari ad euro 782.281.256 (nel 2017 pari a euro 886.099.428) ed impegni pari ad euro 846.210.118 (nel 2016 pari a euro 827.248.977).

Tabella 25 - Gestione finanziaria di competenza 2017-2018

Accertamenti e Impegni	2017	Incidenza percentuale 2017	2018	Incidenza percentuale 2018	Variazione assoluta	Variazione percentuale
Entrate correnti	872.753.424	98,49	758.464.801	96,96	-114.288.623	-13,10
Entrate in c/capitale	0	0	0	0,00	0	0,00
Partite di giro	13.346.004	1,51	23.816.455	3,04	10.470.451	78,45
Totale entrate	886.099.428	100	782.281.256	100,00	-103.818.172	-11,72
Spese correnti	727.109.138	87,89	640.052.574	75,64	-87.056.564	-11,97
Spese in c/capitale	86.793.835	10,49	182.341.089	21,55	95.547.254	110,09
Partite di giro	13.346.004	1,61	23.816.455	2,81	10.470.451	78,45
Totale spese	827.248.977	100	846.210.118	100,00	18.961.141	2,29
Disavanzo/avanzo di competenza	58.850.451		-63.928.862		-122.779.313	-208,63

Fonte: Elaborazione Corte dei conti

La gestione delle entrate complessive, nel 2018, evidenzia accertamenti in diminuzione dell'11,72 per cento rispetto al precedente esercizio.

Le spese impegnate aumentano del 2,29 per cento rispetto al 2017, per effetto delle maggiori spese di parte capitale.

Le spese correnti diminuiscono dell'11,97 per cento; le partite di giro si incrementano del 78,45 per cento rispetto al precedente esercizio 2017.

L'ASI, nel 2018, ha provveduto a versare a favore del bilancio dello Stato risorse per l'importo di euro 747.910, pari a quello versato nel 2017 e nel 2016, in relazione all'applicazione delle norme di contenimento della spesa pubblica.

6.1.1 La composizione delle entrate

Il contributo ordinario del Miur, per il 2018, (ad esclusione del progetto bandiera Cosmo-SkyMed) è stato di euro 508.909.031 (euro 558.706.976 nel 2017), con un decremento dell'8,91 per cento rispetto al precedente esercizio.

Tabella 26 – Entrate da trasferimenti correnti

Entrate correnti	2017	2018	Variazione assoluta	Variazione percentuale
Contributo ordinario Miur (FOE)	558.706.976	508.909.031	-49.797.945	-8,91
Contributi Ministeri diversi	267.763.760	190.584.000	-77.179.760	-28,82
Contributo Miur premiali	16.181.699	24.307.112	8125413,00	50,21
Contributo Miur bandiera	24.000.000	24.000.000	0	0,00
Contributi Enti diversi	0	476.581	476.581	100
Trasferimenti correnti da Ministeri (PON e FSC)	0	156.113	156.113	100,00
Contributi da UE e Resto del Mondo	861.833	2.138.766	1.276.933	148,16
Totale entrate da trasferimenti correnti	867.514.268	750.571.603	-116.942.665	-13,48

Fonte: Elaborazione Corte dei conti

Gli altri contributi da amministrazioni pubbliche, nel 2018, ammontano ad un totale pari a 215,6 mln di euro, del 24,32 per cento inferiori rispetto al precedente esercizio (284 mln nel 2017), comprensivi di:

- euro 146.000.000 per quota parte del contributo previsto dalla legge di stabilità 2015, comma 175, per la partecipazione italiana ai programmi dell’Agenzia spaziale europea e per i programmi spaziali nazionali di rilevanza strategica;
- euro 30.000.000 a fronte di versamento per l’anno 2017 delle somme previste dalla legge di stabilità 2016, comma 372, per il finanziamento dello sviluppo dell’industria italiana nel settore dei piccoli satelliti ad alta tecnologia;
- euro 10.600.000 per l’Accordo attuativo per la realizzazione del Programma MirrorGovSatCom;
- euro 5.831.270 per la diffusione commerciale dei prodotti Cosmo-SkyMed;
- euro 3.300.000 per Addendum n. 3 alla convenzione per il programma Cosmo-SkyMed ASI/Segretario della Difesa e Direzione Generale degli Armamenti per il finanziamento della fase di mantenimento in condizioni operative (MCO) del Sistema Cosmo-SkyMed del 1° febbraio 2013, quota 2018;
- euro 1.694.813 per l’incasso dei dividendi e-Geos relativi all’esercizio 2017;
- euro 1.212.469 per il prefinanziamento dei progetti europei SST2017;
- euro 684.000 per l’Accordo di collaborazione tra ASI e PEMAC del MiPAAF nell’ambito del Programma operativo FEAM 2014-2020 nell’area di specializzazione “Aerospazio”;

- euro 476.581 per il progetto premiale “Figaro”. Trattasi di un progetto coordinato dall’INFN e che prevede attività relative alla rilevazione delle onde gravitazionali da terra e dallo spazio in collaborazione tra INFN, ASI e INAF;
- euro 422.887 erogate dal CNES (*Centre National d’Etudes Spatiales – France*), per il supporto del BSC di Malindi ai programmi di lancio; unitamente al finanziamento per euro 3.578 per il Progetto europeo SCOUT – *Grand Agreement*, a seguito del riconoscimento di un budget extra a favore di ASI;
- euro 300.000 per il Progetto H2020-QOMBS;
- euro 156.113 per il finanziamento del Progetto PON OT4CLIMA nell’ambito del Programma PON “Ricerca e Innovazione” 2014-2020 nell’area di specializzazione “Aerospazio”;
- euro 121.225 per il Progetto europeo Hemera il cui coordinamento è affidato al CNES (*Centre National d’Etudes Spatiales – France*), il progetto ha la durata di 48 mesi e prevede un contributo per ASI pari ad euro 250.811;
- euro 70.457euro 4.151 rispettivamente per il Progetto GSA/GRANT/03 del 2016 ed il Progetto GSA/GRANT/04/2016.

Per i Progetti cc.dd. Bandiera⁴⁴ il contributo del Miur è pari a euro 24.000.000, nel 2017 e nel 2018, dedicato interamente al finanziamento parziale delle attività previste per il Programma CosmoSkyMed. L’impatto di questi programmi sul territorio nazionale consiste nel garantire una migliore efficienza di comunicazioni con livelli di sicurezza amplificati; l’aumento della tecnologia satellitare; nonché il miglioramento della sicurezza e della qualità della vita.

I contributi dall’UE ed il resto del mondo ammontano a euro 2.138.766.

Nel 2019, vi è stata una ripresa dei programmi sospesi nel 2018, a seguito della definitiva soluzione della criticità⁴⁵ riferita alla già citata eliminazione di 70 mln di euro⁴⁶, per il 2018, dei

⁴⁴ Si tratta di progetti, individuati nell’ambito di un procedimento di valutazione globale svolto ai fini della predisposizione del Piano nazionale di ricerca PNR, e con il contributo propositivo degli Enti di ricerca, che prevedono un piano di sviluppo pluriennale ed un connesso profilo di spesa di 1.772 mln di euro, che sarà sostenuto in maggior parte mediante l’impiego dell’accantonamento dell’8 per cento del Fondo ordinario di finanziamento degli Enti di ricerca e per la parte eccedente da una quota della riserva del 7 per cento destinato ai progetti strategici di cui all’art.4, comma 2, d.lgs. n. 213 del 2009, oltre ulteriori fonti di copertura internazionali e private, *project financing*, da iniziative inserite nel Piano nazionale per il Sud, recuperi da economie e riprogrammazioni, cofinanziamenti da altri soggetti, in grado di generare un volume complessivo di investimenti stimato intorno ai 2.522 mln di euro per l’intero arco temporale di attuazione dei progetti. Il Piano nazionale della ricerca 2011-2013 così definiva il quadro finanziario dei progetti Bandiera e fra questi, quelli di pertinenza ASI sono stati: SIGMA; Satellite ottico per il telerilevamento; COSMO-SkyMed II generazione. Di questi progetti si è riferito nei precedenti referti di questa Corte, relativamente agli esercizi 2011-2013.

⁴⁵ A causa della illegittimità costituzionale, di cui la decisione n. 74 del 7 marzo 2018 della Corte costituzionale.

⁴⁶ Cfr. pagina 8 della presente relazione, paragrafo relativo all’ “Attività istituzionale”.

fondi di cui all'art. 1, comma 140, della legge di stabilità 2017. In ogni caso, tale mancata assegnazione ha comportato, nel 2018, l'azzeramento o la riduzione dei fondi destinati ad impegni internazionali, già assunti con ESA.

I trasferimenti correnti dallo Stato sul totale delle entrate sono pari al 95,95 per cento (del 98 per cento nel 2017).

Le entrate proprie dell'Ente, nella nuova articolazione del rendiconto, sono iscritte nel Titolo III dedicato alle entrate extratributarie.

Nel 2018 sono presenti in bilancio entrate per euro 5.831.270 quali proventi derivanti dall'erogazione di servizi da parte dell'Agenzia (nel 2017 pari a 2,9 mln di euro) ed euro 1.694.813 provenienti dalla distribuzione di dividendi per la diffusione commerciale dei prodotti della componente civile del sistema duale Cosmo SkyMed, in esecuzione della convenzione ASI/E-GEOS (nel 2017 pari a 1 mln di euro)⁴⁷.

Le altre entrate riguardano rimborsi e trasferimenti diversi da quelli statali.

Le entrate extratributarie, nel 2018, migliorano del 50,66 per cento, ciò nonostante, a causa dei minori trasferimenti statali, le entrate correnti subiscono una flessione del 13,10 per cento.

Le entrate in conto capitale sono assenti sia nel 2017 sia nel 2018; le partite di giro evidenziano un incremento del 78,45 per cento, passando da 13,3 mln di euro del 2017 a 23,8 mln di euro nel 2018.

La tabella che segue espone le entrate accertate.

⁴⁷Cfr. nel presente referto paragrafo 7 "Conto economico" - Saldo dei proventi finanziari.

Tabella 27 - Entrate correnti e in conto capitale - Accertamenti di competenza

Entrate da trasferimenti correnti	2017	2018	Variazione assoluta	Variazione percentuale
Trasferimenti correnti da Amm.ni pubbliche	866.652.435	748.432.837	-118.219.598	-13,64
Trasferimenti correnti da Enti diversi	0	0	0	0,00
Contributi da UE e Resto del Mondo	861.833	2.138.766	1.276.933	148,16
Totale entrate da trasferimenti correnti	867.514.268	750.571.603	-116.942.665	-13,48
Entrate extratributarie				
Vendita e erogazione di servizi	2.942.620	5.831.270	2.888.650	98,17
Distribuzione dividendi	1.062.100	1.694.813	632.713	59,57
Rimborsi (trasf.ti diversi dallo Stato nel 2015)	679.457	367.115	-312.342	-45,97
Poste correttive e compensative	554.979	0	-554.979	-100,00
Totale entrate extratributarie	5.239.156	7.893.198	2.654.042	50,66
Totale entrate correnti	872.753.424	758.464.801	-114.288.623	-13,10
Entrate in conto capitale				
Accensione di prestiti	0	0	0	0
Totale entrate in conto capitale	0	0	0	0
Totale entrate correnti e in conto capitale	872.753.424	758.464.801	-114.288.623	-13,10
Totale entrate per partite di giro	13.346.004	23.816.455	10.470.451	78,45
Totale entrate	886.099.428	782.281.256	-103.818.172	-11,72

Fonte: Elaborazione Corte dei conti

6.1.2 La composizione delle spese

Gli impegni assunti dall'ASI, nel 2018, sono pari a euro 846.210.118, costituiti per il 75,64 per cento da spese correnti, per il 15,88 per cento da spese in conto capitale, per il 5,67 per cento da spese per rimborso prestiti e per il 2,81 per cento da partite di giro.

Gli impegni correnti diminuiscono dell'11,97 per cento, decremento dovuto essenzialmente alla riduzione della contribuzione all'ESA. Sono in decremento: gli interessi passivi (66,27 per cento); i rimborsi e poste correttive di spesa (55,00 per cento); i trasferimenti correnti (14,32 per cento) e l'acquisto di beni e servizi (5,71 per cento). Nel 2018 si azzerano i trasferimenti da tributi.

Le spese di personale evidenziano un incremento di euro 1.588.014, dovuto al pagamento delle spettanze ai nuovi assunti.

L'incremento della voce "Imposte, tasse e proventi assimilati a carico dell'Ente" del 45,72 per cento, è dovuto alle iniziative di stabilizzazione del personale dell'ASI.

Le altre spese correnti si raddoppiano, passando da euro 385.987 del 2017 ad euro 820.778 nel 2018.

Le spese in conto capitale per investimenti fissi lordi e acquisto di terreni registrano un incremento del 54,78 per cento rispetto al 2017⁴⁸, a seguito di contratti per l'acquisto e la realizzazione di attrezzature scientifiche.

Il rimborso prestiti per 48 mln riguarda il pagamento del debito con ESA⁴⁹.

Le spese per partite di giro e in conto terzi aumentano del 78,45 per cento⁵⁰.

L'Ente ha comunicato la composizione delle partite di giro, da cui emerge che le maggiori uscite in conto terzi riguardano, nel 2018, i due progetti europei con Inaf e Ministero della difesa, per un totale di euro 2.159.912.

L'incremento dei versamenti delle ritenute per scissione contabile IVA *split payment*, nel 2017, riguardava solo il secondo semestre, mentre, nel 2018, l'intero anno solare.

La posta relativa alla "costituzione fondi economali e carte aziendali" notevolmente in aumento, nel 2018, su un totale pari ad euro 1.591.000, è costituita per euro 1.574.000 dal fondo cassiere ed economo per la base di lancio e controllo satelliti San Marco di Malindi in Kenia. Si tratta di poste relative a trasferimenti straordinari in corso di rendicontazione per il pagamento di dazi doganali per importazione strumenti scientifici.

Le altre anticipazioni, da euro 487.820 del 2017, passano ad euro 4.594.547 nel 2018.

Si osserva, in proposito, analizzando gli importi indicati nella tabella seguente, l'eccessivo incremento di talune poste e si invita, pertanto, l'Ente ad una riconsiderazione della sussistenza delle condizioni fissate dal vigente ordinamento per la costituzione e la gestione di tali "partite di giro".

⁴⁸ Nel 2017 erano state in incremento del 30,94 per cento rispetto al 2016.

⁴⁹ Cfr. nel presente referto paragrafo 6: "Risultati contabili della gestione" - 6.1 "La contribuzione all'ESA".

⁵⁰ Nelle partite di giro sono iscritte in bilancio anticipazioni di diversa natura: anticipazioni al cassiere; erogazioni di fondi per funzionari cassieri delle sedi periferiche; depositi e cauzioni provvisorie; anticipazioni di missione al personale ed agli organi istituzionali.

Tabella 28 - Dettaglio delle poste per partite di giro

Spese per partite di giro e conto terzi	2017	2018	Variazione assoluta	Variazione percentuale
Totale uscite per conto terzi	655.112	3.829.215	3.174.103	484,51
Versamento delle ritenute per scissione contabile IVA	2.819.200	6.174.300	3.355.100	119,01
Versamenti di ritenute erariali su redditi da lavoro dipendente riscosse per conto terzi	4.946.967	5.371.022	424.055	8,57
Versamenti di ritenute previdenziali e assistenziali su redditi da lavoro dipendente riscosse per conto terzi	1.640.215	1.771.051	130.836	7,98
Altri versamenti di ritenute al personale dipendente per conto di terzi	200.315	167.043	-33.272	-16,61
Versamenti di ritenute erariali su Redditi da lavoro autonomo per conto terzi	206.861	41.231	-165.629	-80,07
Spese non andate a buon fine	44.724	0	-44.724	-100,00
Costituzione fondi economici e carte aziendali	142.500	1.591.000	1.448.500	1.016,49
Versamento ritenute sindacali	31.795	30.864	-931	-2,93
Versamento altre ritenute agli organi	21.914	17.762	-4.152	-18,95
Anticipi missioni	164.700	224.460	59.760	36,28
Anticipazioni su contratti	1.982.228	0	-1.982.228	-100,00
Versamento IVA relativa attività commerciale	1.654	3.960	2.306	139,36
Altre anticipazioni	487.820	4.594.547	4.106.727	841,85
Totale uscite per anticipazioni, ritenute, anticipi, depositi cauzionali e versamenti IVA	12.690.892	19.987.240	7.296.348	57,49
Totale partite di giro e conto terzi	13.346.004	23.816.455	10.470.451	78,45

Fonte: Elaborazione Corte dei conti

Complessivamente, le spese, nel 2018, sono in incremento del 2,29 per cento.

L'indice di tempestività dei pagamenti, calcolato in base annua, è pari a 12,14 giorni di anticipo rispetto alle scadenze delle relative fatture, con un peggioramento rispetto al precedente esercizio, in cui il dato era pari a 22,96 giorni.

Tabella 29 – Spese dell’ASI nel 2018 – Gli impegni di competenza

Spese correnti	2017	2018	Variazione assoluta	Variazione percentuale
Redditi da lavoro dipendente	20.249.897	21.837.911	1.588.014	7,84
Imposte, tasse e proventi assimilati a carico dell'ente	1.798.466	2.620.741	822.275	45,72
Acquisto di beni e servizi	141.671.500	133.575.963	-8.095.537	-5,71
Trasferimenti correnti	560.227.182	479.974.815	-80.252.367	-14,32
Trasferimenti di tributi	22.586	0	-22.586	-100,00
Interessi passivi	148.903	50.230	-98.673	-66,27
Rimborsi e poste correttive delle entrate	2.604.617	1.172.136	-1.432.481	-55,00
Altre spese correnti	385.987	820.778	434.791	112,64
Totale spese correnti	727.109.138	640.052.574	-87.056.564	-11,97
Spese conto capitale	2017	2018	Variazione assoluta	Variazione percentuale
Investimenti fissi lordi e acquisto di terreni	86.793.835	134.341.089	47.547.254	54,78
Acquisizioni di attività finanziarie	0	0	0	0,00
Rimborso prestiti	0	48.000.000	48.000.000	100,00
Totale spese conto capitale	86.793.835	182.341.089	95.547.254	110,09
Totale spese correnti e conto capitale	813.902.973	822.393.663	8.490.690	1,04
Spese per partite di giro e conto terzi	2017	2018	Variazione assoluta	Variazione percentuale
Uscite per partite di giro	12.690.892	19.987.240	7.296.348	57,49
Uscite per conto terzi	655.112	3.829.215	3.174.103	484,51
Totale partite di giro e conto terzi	13.346.004	23.816.455	10.470.451	78,45
Totale spese	827.248.977	846.210.118	18.961.141	2,29

Fonte: Elaborazione Corte dei conti

L’Agenzia ha documentato, per il 2018, spese per contratti di ricerca e industriali pari a 254,2 mln maggiori del 18,79 per cento rispetto a quelli dell’esercizio 2017, pari a 214 mln.

Gli impegni per contratti industriali sono stati pari a 219,1 mln (185,4 mln nel 2017); quelli per ricerca pari a 35,1 mln (28,6 mln nel 2017).

Entrambe le tipologie di contratti evidenziano un incremento: la prima del 18,15 per cento; la seconda del 22,97 per cento.

La tabella seguente evidenzia quanto descritto.

Tabella 30 – Contratti industriali e di ricerca

Contratti	2017	2018	Variazione assoluta	Variazione percentuale
Contratti industriali	185.460.340	219.119.267	33.658.927	18,15
Contratti di ricerca	28.534.074	35.089.180	6.555.106	22,97
Totale spese contratti	213.994.414	254.208.447	40.214.033	18,79

Fonte: Elaborazione Corte dei conti

Nella tabella seguente sono riportati i dati dello storico dei contratti industriali e di ricerca dal 2008 al 2018.

Tabella 31 - Impegni dei contratti industriali e di ricerca - Esercizi 2008 - 2018

Esercizi finanziari	Industria	Ricerca	Totale complessivo
2008	230.964.020	49.059.860	280.023.880
2009	137.766.919	36.979.788	174.746.707
2010	178.624.341	29.006.752	207.631.093
2011	222.524.337	26.430.510	248.954.847
2012	149.759.619	19.724.148	169.483.767
2013	172.519.728	20.339.300	192.859.028
2014	139.540.947	19.467.674	159.008.621
2015	173.682.958	18.456.531	192.139.489
2016	135.124.646	19.379.484	154.504.130
2017	185.460.340	28.534.074	213.994.414
2018	219.119.267	35.089.180	254.208.447
Totale	1.945.087.122	302.467.301	2.247.554.423

Fonte: Elaborazione Corte dei conti

Per un'analisi specifica delle incidenze delle singole tipologie sul totale, calcolate per ciascun esercizio finanziario, si evidenzia la preponderanza degli impegni per contratti industriali e la contenuta spesa per contratti di ricerca.

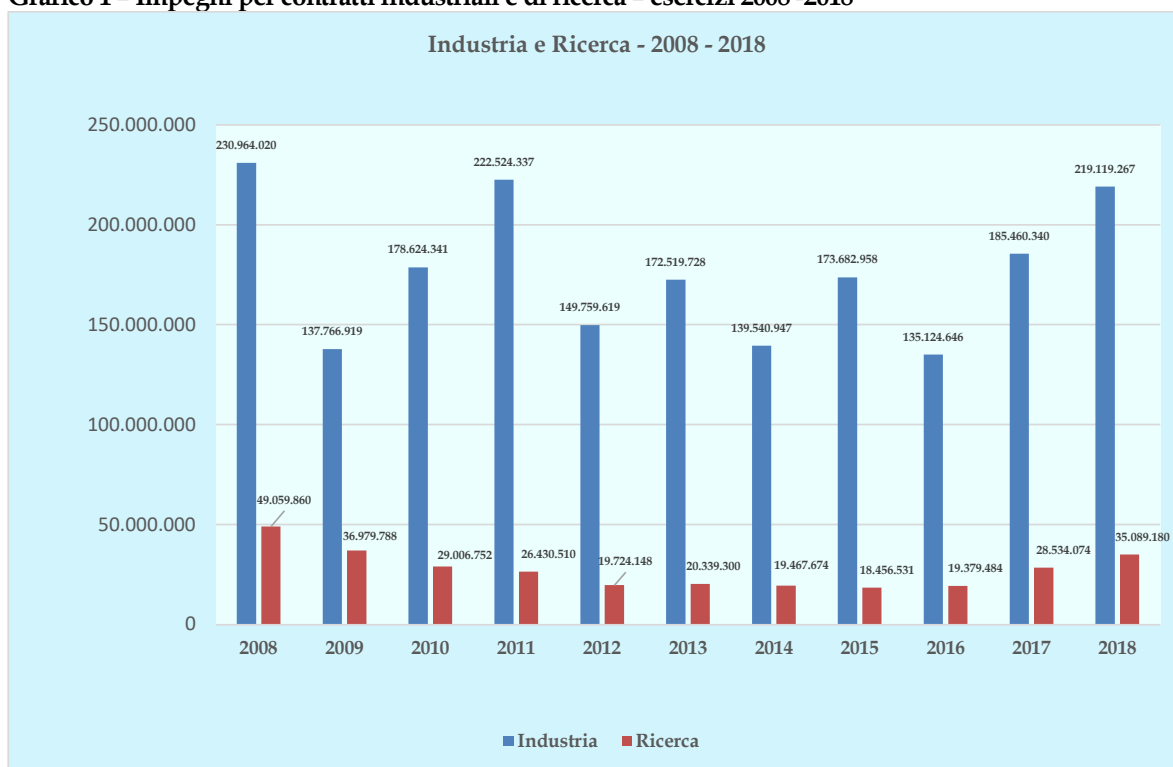
Tabella 32 - Incidenze dei contratti industriali e di ricerca - Esercizi 2008 - 2018

Esercizi finanziari	2008	Incidenze ctg/totale	2009	Incidenze ctg/totale	2010	Incidenze ctg/totale	2011	Incidenze ctg/totale
Industria	230.964.020	82,48	137.766.919	78,84	178.624.341	86,03	222.524.337	89,38
Ricerca	49.059.860	17,52	36.979.788	21,16	29.006.752	13,97	26.430.510	10,62
Totale	280.023.880	100,00	174.746.707	100,00	207.631.093	100,00	248.954.847	100,00
Esercizi finanziari	2012	Incidenze ctg/totale	2013	Incidenze ctg/totale	2014	Incidenze ctg/totale	2015	Incidenze ctg/totale
Industria	149.759.619	88,36	172.519.728	89,45	139.540.947	87,76	173.682.958	90,39
Ricerca	19.724.148	11,64	20.339.300	10,55	19.467.674	12,24	18.456.531	9,61
Totale	169.483.767	100,00	192.859.028	100,00	159.008.621	100,00	192.139.489	100,00
Esercizi finanziari	2016	Incidenze ctg/totale	2017	Incidenze ctg/totale	2018	Incidenze ctg/totale	Totale complessivo 2008/2018	Incidenze ctg/totale
Industria	135.124.646	87,46	185.460.340	86,67	219.119.267	86,20	1.945.087.122	86,54
Ricerca	19.379.484	12,54	28.534.074	13,33	35.089.180	13,80	302.467.301	13,46
Totale	154.504.130	100,00	213.994.414	100,00	254.208.447	100,00	2.247.554.423	100,00

Fonte: Elaborazione Corte dei conti

Il grafico seguente evidenzia gli andamenti e la consistenza degli impegni per contratti industriali e di ricerca, dal 2008 al 2018.

Grafico 1 - Impegni per contratti industriali e di ricerca - esercizi 2008 -2018



Fonte: Elaborazione Corte dei conti

Per l'attività di contratti industriali, considerando un decennio dal 2008 al 2018, la maggiore flessione si è registrata tra il 2008 e il 2009 (40,35 per cento) seguita da quella tra il 2011 e il 2012 (32,70 per cento).

Riprese di attività contrattuale industriale con variazioni positive si evidenziano tra il 2009 e il 2010 (29,66 per cento), tra il 2010 e il 2011 (24,58 per cento), tra il 2014 e il 2015 (24,47 per cento) e tra il 2016 e il 2017 (37,25 per cento).

Il confronto fra il 2017 e il 2018 per il settore industriale presenta una variazione positiva del 18,15 per cento.

Tabella 33 - Variazioni dei contratti industriali e di ricerca - esercizi 2008 -2018

Esercizi finanziari	2008	2009	Variazione assoluta	Variazione percentuale	2010	Variazione assoluta	Variazione percentuale
Industria	230.964.020	137.766.919	-93.197.101	-40,35	178.624.341	40.857.422	29,66
Ricerca	49.059.860	36.979.788	-12.080.072	-24,62	29.006.752	-7.973.036	-21,56
Totale	280.023.880	174.746.707	-105.277.173	-37,60	207.631.093	32.884.386	18,82
Esercizi finanziari	2010	2011	Variazione assoluta	Variazione percentuale	2012	Variazione assoluta	Variazione percentuale
Industria	178.624.341	222.524.337	43.899.996	24,58	149.759.619	-72.764.718	-32,70
Ricerca	29.006.752	26.430.510	-2.576.242	-8,88	19.724.148	-6.706.362	-25,37
Totale	207.631.093	248.954.847	41.323.754	19,90	169.483.767	-79.471.080	-31,92
Esercizi finanziari	2012	2013	Variazione assoluta	Variazione percentuale	2014	Variazione assoluta	Variazione percentuale
Industria	149.759.619	172.519.728	22.760.109	15,20	139.540.947	-32.978.781	-19,12
Ricerca	19.724.148	20.339.300	615.152	3,12	19.467.674	-871.626	-4,29
Totale	169.483.767	192.859.028	23.375.261	13,79	159.008.621	-33.850.407	-17,55
Esercizi finanziari	2014	2015	Variazione assoluta	Variazione percentuale	2016	Variazione assoluta	Variazione percentuale
Industria	139.540.947	173.682.958	34.142.011	24,47	135.124.646	-38.558.312	-22,20
Ricerca	19.467.674	18.456.531	-1.011.143	-5,19	19.379.484	922.953	5,00
Totale	159.008.621	192.139.489	33.130.868	20,84	154.504.130	-37.635.359	-19,59
Esercizi finanziari	2016	2017	Variazione assoluta	Variazione percentuale	2018	Variazione assoluta	Variazione percentuale
Industria	135.124.646	185.460.340	50.335.694	37,25	219.119.267	33.658.927	18,15
Ricerca	19.379.484	28.534.074	9.154.590	47,24	35.089.180	6.555.106	22,97
Totale	154.504.130	213.994.414	59.490.284	38,50	254.208.447	40.214.033	18,79

Fonte: Elaborazione Corte dei conti

Il settore della ricerca dal 2008 al 2012 evidenzia variazioni negative, tra il 2012 e il 2013 ha una variazione positiva (3,12 per cento) che torna negativa fino al 2015; dal 2016 c'è una ripresa dei contratti per la ricerca, che registrano variazioni positive dal 5 per cento al 47,24 per cento nel 2017 e del 22,97 per cento nel 2018.

Dal confronto tra il 2017 e il 2018, emerge un incremento complessivo della spesa per contratti, industriali e di ricerca, dovuto alla stipula dovuto alla stipula dell'addendum n. 3 alla Convenzione "COSMO-Skymed di 2^a generazione", e degli impegni afferenti al Contratto tra ASI e la RTI composta da SITATEL SpA (impresa mandataria della RTI), Thales Alenia SpA, Leonardo SpA, Space Engineering SpA, per il "Programma Platino", mini piattaforma spaziale di alta tecnologia.

Altri impegni sono stati destinati alla missione PRISMA, nonché al contratto per mantenimento in condizione operativa di COSMO-Skymed e a programmi di rilievo collegati alla NASA.

Gli ultimi anni, 2017 e 2018, rispetto al precedente quinquennio, mostrano un incremento delle attività istituzionali in entrambi i campi di interesse, industriale e ricerca.

Nel 2018, il Centro di responsabilità con gli impegni più significativi di parte corrente è stato l'Osservazione della Terra, con 97,8 mln di euro; tutti gli altri sono in decremento: i Lanciatori e Trasporto spaziale programma Prora, del 29,12 per cento; Trasporti e Navigazione del 23,59 per cento; Tecnologia e Ingegneria del 13,92 per cento; Microgravità e Volo umano del 4,02 per cento. Si azzerano gli impegni per il centro di responsabilità relativo alle Infrastrutture satellitari.

I maggiori impegni di parte capitale si sono evidenziati per il centro di responsabilità Tecnologia e Ingegneria con impegni per 117,3 mln di euro, seguito da Esplorazione dell'Universo con 10,5 mln di euro. In andamento discendente ci sono il centro di responsabilità Microgravità e Volo umano presente con 3 mln di euro e quello dei Lanciatori e Trasporto spaziale con 1,6 mln di euro. Gli impegni relativi al centro di responsabilità Trasporti e Navigazione sono per 430 mgl di euro e quelli per l'Osservazione della Terra per 122 mgl di euro. Non vi sono stati impegni per i restanti centri di responsabilità.

La tabella seguente illustra quanto, finora, descritto.

Tabella 34 - Impegni dei centri di responsabilità

Centri di responsabilità	2017	2018	Variazione assoluta	Variazione percentuale	2017	2018	Variazione assoluta	Variazione percentuale
	Impegni correnti				Impegni in conto capitale			
OST/UOT	79.590.948	97.816.331	18.225.383	22,90	238.667	122.000	-116.667	-48,88
OSU/EOS	96.171.813	96.613.187	441.374	0,46	3.167.641	10.549.787	7.382.146	233,05
TRS/LTP	206.250.669	146.185.084	-60.065.585	-29,12	393.317	1.586.255	1.192.938	303,30
UIR	24.862.643	0	-24.862.643	-100	0	0	0	0
URS	0	93.626	0	0	0	0		
UTI	43.564.577	37.501.298	-6.063.279	-13,92	75.516.186	117.290.111	41.773.925	55,32
TLC/UTN	29.609.108	22.623.297	-6.985.811	-23,59	297.600	430.000	132.400	44,49
MIC/VUM	148.313.935	142.355.784	-5.958.151	-4,02	3.368.624	3.020.851	-347.773	-10,32
Impegni totali	628.363.693	543.188.607	-85.175.086	-13,56	82.982.035	132.999.004	50.016.969	60,27

Fonte: Elaborazione Corte dei conti

6.1.3 L'attività contrattuale dell'ASI nel 2018

A seguito di richiesta istruttoria della Corte, l'ASI ha documentato di aver attuato, nel 2018, un totale di n. 716 contratti per lavori, forniture e servizi, con le procedure evidenziate dalla seguente tabella.

Tabella 35 - Procedure contrattuali ASI

Procedura applicata dall'Agenzia	Numero contratti	Importo complessivo	Incidenza percentuale tpg/importi complessivi
Contratti per affidamento diretto	333	101.034.998	87,50
Procedura concorsuale regolarmente attuata che ha condotto alla stipula dell'unica offerta pervenuta	7	7.110.625	6,16
Contratti per i quali l'ASI ha proceduto fuori del sistema centralizzato per gli acquisti	149	2.390.073	2,07
Contratti per i quali l'ASI ha proceduto mediante una fra le piattaforme predisposte da Consip	227	4.928.810	4,27
Totale contratti	716	115.464.506	100,00

Fonte: ASI - Relazione del Direttore generale

Dai dati comunicati dall'Agenzia emerge che la procedura di maggiore incidenza (87,50 per cento) è per affidamento diretto e ricopre anche i maggiori costi.

La procedura concorsuale regolarmente attuata con gara con un'unica offerta pervenuta evidenzia un'incidenza del 6,16 per cento e un importo considerevole pari a 7,1 mln per un totale di n. 7 contratti. Di questi contratti, tre confluiscono nell'area istituzionale industriale: uno stipulato con Telespazio Spa, per il funzionamento della rete ASI-net; uno con Thales Alenia Space Italia Spa per studi di fattibilità per la realizzazione di infrastrutture; uno con AVIO Spa per forniture aerospaziali.

Altri tre contratti fanno parte dell'area istituzionale di ricerca, sono stati stipulati con l'Università di Trieste; l'Università di Roma di Tor Vergata e con l'Istituto Zooprofilattico Sperimentale del Piemonte Liguria e Valle D'Aosta-

Un solo contratto, quello di maggiore importo, pari a 4,4 mln è stato stipulato con una società estera privata per forniture e servizi misti.

L'Agenzia, riguardo questi contratti, ha comunicato quanto evidenziato dalla seguente tabella.

Tabella 36 - Dettaglio dei 7 contratti in corso con un unico operatore economico

Data Stipula	Tipo Contratto	Oggetto	Natura	Contraente	Tipo Contraente	Imponibile	I.V.A.	Totale
20-dic-18	Istituzionale Industriale	Operazioni e manutenzione della Rete ASINet - periodo 2016-2018	Atto Aggiuntivo	Telespazio S.p.A	Grande Industria	620.856	136.588	757.444
1-ago-18	Istituzionale di Ricerca	NUTRISS - monitoraggio nutrizionale nella International Space Station	Contratto	Università degli studi di Trieste - Dip. di scienze Mediche e della Salute	Università	399.123	0	399.123
31-lug-18	Istituzionale di Ricerca	"AUDIO - Acoustic Upgraded Diagnostics In-Orbit"	Contratto	Università degli Studi di Roma "Tor Vergata" - Dipartimento di Fisica (UNIROMA2)	Università	390.831	0	390.831
31-lug-18	Istituzionale di Ricerca	SAMY - Space to AMYloid"	Contratto	Istituto Zooprofilattico Sperimentale del Piemonte Liguria e Valle D'Aosta (IZSTO)	Enti Pubblici	276.797	0	276.797
30-lug-18	Istituzionale Industriale	Realizzazione di infrastrutture per la Chinese Space Station (CSS), Fase A: Studio di fattibilità".	Contratto	Thales Alenia Space Italia S.p.A.	Grande Industria	388.922	0	388.922
13-apr-18	Istituzionale Industriale	Involucri Segmentati per la Propulsione Solida	Contratto	AVIO S.p.A.	Grande Industria	462.965	0	462.965
5-apr-18	Contratto Misto (servizi o forniture + lavori)	OLIMPO 2018-LAUNCH CAMPAIN FLIGHT AND RECOVERY	Contratto	Swedish Space Corporation - Science Service Division	Società Estera Privata	4.434.543	0	4.434.543
Totale								7.110.625

Fonte: Elaborazione Cdc su dati ASI

La terza tipologia indicata nella tabella n. 34, si riferisce a procedure aperte e a quelle per l'affidamento dei servizi di ricerca e sviluppo ex art. 15 del d.lgs. n. 50 del 2016; la quarta procedura contrattuale seguita da ASI mediante una delle varie piattaforme predisposte da Consip, registra un'incidenza del 4,27 per cento.

Questa Corte, pur comprendendo l'elevata e particolare specificità del settore aerospaziale e, conseguentemente, delle sue forniture, osserva che la gran parte delle risorse finanziarie, destinate a contratti per lavori, servizi e forniture - sia per consumi intermedi, sia per l'attività istituzionale (industria o ricerca) - risultano impiegate mediante affidamenti diretti.

Nell'ambito dei contratti in corso, la tabella seguente evidenzia sinteticamente i costi complessivi dei contratti relativi all'accordo attuativo operativo ai sensi dell'art. 15, l. n. 241

del 1990⁵¹, secondo quanto comunicato dall'Agencia a seguito di apposita nota istruttoria della Corte, nell'ambito dell'attività contrattuale.

Tabella 37 – Costi complessivi dei contratti in corso ASI - esercizio 2018

Accordo attuativo-operativo ai sensi dell'art.15 della l. n. 241/1990			
Contraente	Oggetto	Importo complessivo	Incidenza della singola tipologia sul totale
UNIRoma "La Sapienza"	RIPAS-BBC	143.688	0,47
UNIRoma "La Sapienza"	AMIDSS	147.983	0,49
UNIRoma "La Sapienza"	AFRICAP-BSC	285.450	0,94
UNIRoma "La Sapienza"	Collaborazione ASI - Dip. Ingegneria aeronautica	104.000	0,34
Università di Tor Vergata Roma	Analisi dati ALTEA CNSM	140.000	0,46
Università di Tor Vergata Roma	LIMADOU	200.000	0,66
INAF	Missione Hayabusa	300.000	0,99
INAF	Strumenti Metis, SWA/DPU e altri	2.400.000	7,93
INAF	Missione Theseus	499.981	1,65
INAF	Ricerca scientifica planetologia	3.000.000	9,91
INAF	Missione Spica	400.000	1,32
INAF	Attività scientifiche per Juice	4.099.456	13,54
INAF	Missione Euclid	4.499.726	14,86
INAF	Analisi dati Gaia DPAC	2.100.000	6,94
INAF	Missione Ariel	999.942	3,30
INAF	Missione cinese extp	179.976	0,59
INAF	ADAM	1.783.902	5,89
INAF	BEPI COLOMBO SERENA	599.993	1,98
INAF	HERMES	987.784	3,26
INAF	Attività scientifiche per NOMAD/ACS-TGO	549.993	1,82
UniMI	Progetti per le politiche pubbliche spaziali	150.000	0,50
UniMI	Programma LSPE	479.976	1,59
Politecnico di Milano	Supporto ISOC software	194.892	0,64
Politecnico di Milano	Accordo attuativo HERMES	1.478.000	4,88
Politecnico di Milano	Attività di ricerca	2.700.000	8,92
INFN	Partecipazione italiana al GAPS	899.934	2,97
Università di Padova	Q-SecGroundSpace	379.047	1,25
Università di Padova	Antenna al plasma	300.000	0,99
INGV	Missione TIR	70.000	0,23
Fondazione Bruno Kessler	Attività R&D	199.042	0,66
Totale complessivo		30.272.765	100,00

Fonte: Elaborazione Corte dei conti

⁵¹ Tale riferimento normativo riguarda gli accordi che le amministrazioni stipulano in virtù di un comune piano di attività, in questo caso sono gli enti elencati in tabella che hanno aderito a questi accordi, per procedere a ricerche in ambito scientifico con ASI.

I predetti contratti in corso sono complessivamente 30 per un totale di spesa pari a euro 30.272.765, stipulati con Università e Istituti di ricerca, una Fondazione, in cui il costo maggiore è rappresentato dall'importo di euro 22.400.753 con INAF, con una incidenza del 74 per cento. Per il 16,53 per cento pesano i contratti con l'Università statale di Milano e il Politecnico, pari a euro 5.002.868, tutti gli altri contratti hanno una incidenza inferiore al 4 per cento.

Tabella 38 - Sintesi dei contratti in corso "Accordo attuativo-operativo, ai sensi dell'art.15 della l. n. 241 del 1990"

Contraente	numero contratti in corso esercizio 2018	Importo complessivo	Incidenza della singola tipologia sul totale
Totale UniRoma I e Tor Vergata	6	1.021.121	3,37
Totale INAF	14	22.400.753	74,00
Totale Università Milano e Politecnico	5	5.002.868	16,53
Totale Università di Padova	2	679.047	2,24
INFN	1	899.934	2,97
INGV	1	70.000	0,23
Fondazione Bruno Kessler	1	199.042	0,66
Totale	30	30.272.765	100,00

Fonte: Elaborazione Corte dei conti

Ulteriori 12 contratti non recano importi e in proposito si invita l'Agenzia ad una attenta ricognizione delle attività contrattuali, in funzione dell'esatta quantificazione del valore di ciascun contratto stipulato.

Altri 8 contratti in corso sono quelli relativi alle attività "Istituzionali di ricerca" e la tabella seguente ne riporta quelli a cui è stato attribuito un importo di costo.

Tabella 39 - Costi complessivi dei contratti in corso ASI - Esercizio 2018

Contratti "Istituzionali di ricerca"				
Contraente	numero contratti	Oggetto	Importo complessivo	Incidenza della singola tipologia sul totale
INAF	1	Missione DAWN	300.000	7,60
INAF	1	Missione PLATO	1.999.885	50,67
INAF	1	Attività tecnico-scientifiche presso lo SSDC	100.000	2,53
Totale INAF	3		2.399.885	60,81
Università di Tor Vergata Roma	1	Progetto PEROSKY	180.200	4,57
Università di Tor Vergata Roma	1	Progetto AUDIO	390.831	9,90
UNIRoma "La Sapienza"	1	Italia-Kenia Nano Satellite	299.993	7,60
Totale UniRoma I e Tor Vergata	3		871.024	22,07
Istituto Zooprofilattico Sperimentale del Piemonte, Liguria e Valle d'Aosta	1	SAMY - Space to AMYloid	276.797	7,01
Università agli studi di Trieste	1	NUTRISS - Monitoraggio nutrizionale nella SSI	399.123	10,11
Totale complessivo	8		3.946.829	100,00

Fonte: Elaborazione Corte dei conti

Dei contratti indicati in tabella sono stati stipulati con INAF per un importo pari a euro 2.399.885, con una incidenza del 60,81 per cento; altri 3 contratti con le Università di Roma, per un importo pari a euro 871.024 e un peso del 22,07 per cento sul totale.

Gli altri 2 contratti stipulati, uno con l'IZSTO e l'altro con l'Università di Trieste, registrano una incidenza, rispettivamente, del 7,01 e del 10,11 per cento.

Questa Corte, ai sensi dell'articolo 1, comma 32, della l. n. 190 del 2012, dell'articolo 4-bis, comma 2, del d.lgs. n. 33 del 2013 e della Delibera ANAC n. 39 del 20 gennaio 2016, nonché al fine di una migliore evidenza della gestione contrattuale e amministrativa, sollecita l'Agenzia a pubblicare sul proprio sito istituzionale, nella sezione Amministrazione trasparente, l'intera attività negoziale posta in essere, senza eccezione alcuna.

6.2 La gestione dei residui

Il conto dei residui, dal 31 dicembre 2017 al 31 dicembre 2018, è riportato nella seguente tabella.

Tabella 40 – Residui attivi e passivi

Residui attivi	Residui al 31dicembre 2017	Residui al 31dicembre 2018	Variazione assoluta	Variazione percentuale
Trasferimenti correnti	110.888.640	94.178.915	-16.709.725	-15,07
Entrate extratributarie	3.036.261	2.510.168	-526.093	-17,33
Totale residui attivi correnti	113.924.901	96.689.083	-17.235.818	-15,13
Partite di giro	30.216.213	21.650.760	-8.565.453	-28,35
Totale residui attivi	144.141.114	118.339.843	-25.801.271	-17,90
Residui passivi	Residui al 31dicembre 2017	Residui al 31dicembre 2018	Variazione assoluta	Variazione percentuale
Spese correnti	139.986.984	159.891.530	19.904.546	14,22
Spese in conto capitale	101.050.219	106.445.154	5.394.935	5,34
Spese per incremento attività finanziarie	52.588	52.588	0	0,00
Totale residui passivi in conto capitale	101.102.807	106.497.742	5.394.935	5,34
Partite di giro	7.330.196	11.939.064	4.608.868	62,88
Totale residui passivi	248.419.987	278.328.336	29.908.349	12,04

Fonte: Elaborazione Corte dei conti

Al 31 dicembre 2018 i residui attivi ammontano complessivamente ad euro 118.339.843 (nel 2017 erano stati pari ad euro 144.141.114), con un decremento del 17,90 per cento, pari ad euro 25.801.271 in termini assoluti.

Nel 2018 restano da riscuotere nuovi residui attivi pari ad euro 40.159.623, dalla gestione della competenza; e dalla gestione dei residui, un importo pari ad euro 78.180.220.

Le riscossioni in conto residui sono state pari ad euro 53.996.399 (nel 2017 erano state pari a euro 53.622.009).

Sono stati, altresì, eliminati euro 11.964.495 di residui attivi nel corso delle procedure di riaccertamento degli stessi.

La tipologia dei residui attivi di parte corrente accumulati è prevalentemente legata all'esecuzione di contratti, in particolare gli accertamenti non ancora incassati derivanti dalla partecipazione del Ministero della Difesa al programma COSMO.

Le maggiori anticipazioni sono state fatte su contratti di maggiore importanza, tra cui Cosmo Skymed2° generazione, missione PRISMA e per il mantenimento in condizioni operative (MCO) del programma COSMO-SkyMed.

I residui attivi di parte corrente, pari ad euro 96.689.083 (euro 113.924.901 nel 2017), registrano una diminuzione di euro 17.235.818; nel 2018 non vi sono residui attivi in conto capitale.

Le partite di giro passano da un importo pari ad euro 30.216.213 nel 2017, ad euro 21.650.760 nel 2018, con un decremento del 28,35 per cento.

I residui passivi, al 31 dicembre 2018, sono pari ad euro 278.328.336 (nel 2017 pari ad euro 248.419.987), in aumento del 12,04 per cento rispetto al precedente esercizio, con una differenza in valore assoluto pari ad euro 29.908.349.

Essi riguardano, per euro 159.891.530, spese correnti; per euro 106.445.154, spese in conto capitale; per incremento di attività finanziarie per euro 52.588; per euro 11.939.064, partite di giro.

Nel 2017 sono stati eliminati, per procedure di riaccertamento, euro 8.393.910 di residui passivi.

Lo schema seguente riepiloga il processo di eliminazione dei residui attivi e passivi.

Tabella 41 - Gestione dei residui attivi e passivi 2018

Residui attivi totali al 1° gennaio 2018	Variazioni	Riscossioni	Residui attivi pregressi	Residui attivi dell'esercizio	Residui attivi totali al 31 dicembre 2018
144.141.114	-11.964.495	53.996.399	78.180.220	40.159.623	118.339.843
Residui passivi totali al 1° gennaio 2018	Variazioni	Pagamenti	Residui passivi pregressi	Residui passivi dell'esercizio	Residui passivi totali al 31 dicembre 2018
248.419.987	-8.393.910	114.374.709	125.651.368	152.676.968	278.328.336

Fonte: Elaborazione Corte dei conti

La seguente tabella evidenzia la composizione dei residui, attivi e passivi, nella consistenza pregressa e in quella dell'esercizio 2018.

La tipologia dei residui passivi pregressi attiene prevalentemente alle spese per contratti, che hanno subito un rallentamento nell'esecuzione, dovuto alla complessità degli stessi.

Tabella 42 - Consistenza complessiva dei residui attivi e passivi nel 2018

Consistenza dei residui	Residui attivi	Incidenza percentuale	Residui passivi	Incidenza percentuale
Residui pregressi	78.180.220	66,06	125.651.368	45,15
Residui competenza 2018	40.159.623	33,94	152.676.968	54,85
TOTALE	118.339.843	100,00	278.328.336	100,00

Fonte: Elaborazione Corte dei conti

Da un'analisi più approfondita, l'Agenzia ha evidenziato i dati relativi alle riscossioni-pagamenti in conto residui in rapporto con i residui attivi-passivi, nell'arco del decennio 2008-2018, per il calcolo del grado di smaltimento dei residui attivi e passivi.

La seguente tabella mostra gli andamenti del grado di smaltimento dei residui attivi e passivi.

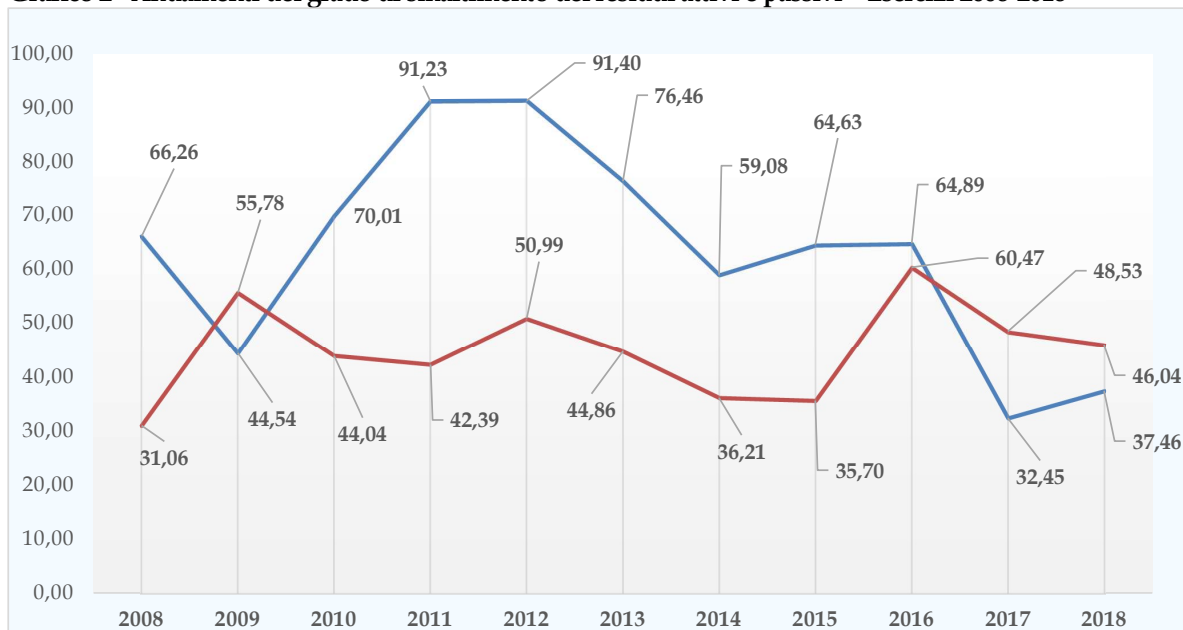
Tabella 43 - Residui attivi e passivi e il relativo smaltimento - Esercizi 2008-2018

Esercizio	Riscossioni in conto residui	Residui attivi all'inizio dell'esercizio	Grado di smaltimento residui attivi	Pagamento in conto residui	Residui passivi all'inizio dell'esercizio	Grado di smaltimento residui passivi
2008	540.410.980	815.545.406	66,26	130.069.259	418.780.662	31,06
2009	357.258.152	802.154.186	44,54	281.173.118	504.035.223	55,78
2010	499.737.171	713.792.426	70,01	187.428.762	425.586.954	44,04
2011	493.421.803	540.860.745	91,23	173.095.847	408.301.669	42,39
2012	317.047.865	346.878.609	91,40	214.195.617	420.063.090	50,99
2013	231.166.232	302.346.419	76,46	133.008.224	296.512.770	44,86
2014	167.080.147	282.783.890	59,08	102.567.362	283.251.018	36,21
2015	246.292.232	381.092.855	64,63	91.921.061	257.450.054	35,70
2016	234.096.203	360.779.149	64,89	283.708.511	469.178.359	60,47
2017	53.622.010	165.257.268	32,45	135.031.160	278.263.408	48,53
2018	53.996.399	144.141.115	37,46	114.374.709	248.419.987	46,04

Fonte: Elaborazione Corte dei conti

Da tale prospetto si evidenzia che, in ogni caso, permane la necessità di una attenta verifica della sussistenza del titolo giuridico per la permanenza delle suddette somme nel bilancio, soprattutto per quelle relative ad anni pregressi più lontani nel tempo.

Al riguardo questa Corte ritiene che l'Agenzia debba proseguire nella verifica della permanenza dei residui attivi e passivi in bilancio, soprattutto per quelli che, nel corso di un lungo periodo, non hanno subito alcuna variazione.

Grafico 2 - Andamenti del grado di smaltimento dei residui attivi e passivi – Esercizi 2008-2018

Fonte: Elaborazione Corte dei conti

6.3 La situazione amministrativa

L'avanzo di amministrazione, al 31 dicembre 2018, è pari ad euro 266.143.477, del 20,23 per cento minore rispetto a quello del 2017, che era stato pari ad euro 333.642.924, esso è diminuito in termini assoluti di 67 mln, per effetto delle minori risorse da trasferimenti correnti (-70 mln). La tabella evidenzia, nel 2018, la flessione dell'11,88 per cento delle riscossioni totali, diminuite del 12,68 per cento in conto competenza, pari ad euro 742.121.633, mentre quelle in conto residui mostrano un valore costante nel biennio, pari ad euro 53.996.399.

I pagamenti totali, nell'anno 2018, ammontano a complessivi euro 807.907.859 (nel 2017, pari ad euro 834.117.708), in diminuzione anch'essi del 3,14 per cento rispetto a quelli del 2017. Di questi, euro 693.533.150 sono stati effettuati in conto competenza, con un valore costante rispetto a quello del 2017, ed euro 114.374.709 in conto residui, inferiori del 15,30 per cento rispetto al precedente esercizio.

Il fondo di cassa al 31 dicembre 2018, pari ad euro 426.131.970, rispetto all'importo del 2017 registra un decremento del 2,69 per cento, pari ad un valore di euro 11.789.827 in termini assoluti, dovuto alle minori risorse e alla costanza del dato dei pagamenti.

Tabella 44 - Situazione amministrativa

La gestione amministrativa: cassa, competenza e residui	2017	2018	Variazione assoluta	Variazione percentuale
Fondo di cassa al 1° gennaio	368.570.771	437.921.797	69.351.026	18,82
Riscossioni:				
- in conto competenza	849.846.725	742.121.633	-107.725.092	-12,68
- in conto residui	53.622.009	53.996.399	374.390	0,70
Totali	903.468.734	796.118.032	-107.350.702	-11,88
Pagamenti:				
- in conto competenza	699.086.548	693.533.150	-5.553.398	-0,79
- in conto residui	135.031.160	114.374.709	-20.656.451	-15,30
Totali	834.117.708	807.907.859	-26.209.849	-3,14
Fondo di cassa al 31 dicembre	437.921.797	426.131.970	-11.789.827	-2,69
Residui attivi:				
- degli esercizi precedenti	107.888.411	78.180.220	-29.708.191	-27,54
- dell'esercizio	36.252.703	40.159.623	3.906.920	10,78
Totali	144.141.114	118.339.843	-25.801.271	-17,90
Residui passivi:				
- degli esercizi precedenti	120.257.558	125.651.368	5.393.810	4,49
- dell'esercizio	128.162.429	152.676.968	24.514.539	19,13
Totali	248.419.987	278.328.336	29.908.349	12,04
Disavanzo di amm.ne al 31 dicembre				
Avanzo di amm.ne al 31 dicembre	333.642.924	266.143.477	-67.499.447	-20,23

Fonte: Elaborazione Corte dei conti

Come risulta dalla successiva tabella la parte vincolata è pari ad euro 261 mln e comprende le seguenti voci:

- 43,1 mln per progetti premiali;
- 35,7 mln per progetti vari che si sommano agli impegni ESA;
- 7,7 mln per fondo nuova sede ASI;
- 19,7 mln per trattamento di fine rapporto;
- 0,9 mln per fondo rischi ed oneri e fondo imposte e tasse;
- 4,7 mln per fondi destinati a spese per il personale, di cui 2,2 mln destinati all'assunzione di ricercatori per chiamata diretta;
- 143,8 mln per procedure di gara in corso di espletamento finanziate con entrate a destinazione vincolata;
- 5,4 mln per avanzi derivanti dalle delibere 2018 sul finanziamento dell'avanzo 2017.

La parte disponibile dell'avanzo di amministrazione è pari ad euro 5.050.983 (nel 2017 era stata pari ad euro 11.157.947).

Tabella 45 - Avanzo di amministrazione

Parte vincolata	2017	2018	Variazione assoluta	Variazione percentuale
Totale premiali	31.825.960	43.134.806	11.308.846	35,53
Progetti + ESA	12.362.951	12.231.978	-130.973	-1,06
Progetti comma 188	9.438.611	9.316.466	-122.145	-1,29
Progetti UE e altri	12.330.812	14.171.054	1.840.242	14,92
Totale progetti vari	34.132.374	35.719.498	1.587.124	4,65
Fondo nuova sede ASI	7.844.474	7.731.901	-112.573	-1,44
Fondo trattamento di fine rapporto	18.800.950	19.671.844	870.894	4,63
Fondo rischi e oneri	1.000.000	0	-1.000.000	-100,00
Fondo imposte e tasse	916.711	916.711	0	0,00
Totale fondo rischi e oneri, imposte e tasse	1.916.711	916.711	-1.000.000	-52,17
Fondi destinati a spese per il personale	4.377.189	4.729.995	352.806	8,06
Fondi destinati a progetti in corso	171.476.674	143.805.351	-27.671.323	-16,14
Avanzo derivante dalla copertura delibere Cda 2016 avanzo 2015; Cda 2018 avanzo 2017	52.110.645	5.382.388	-46.728.257	-89,67
Totale avanzo vincolato	322.484.977	261.092.494	-61.392.483	-19,04
Avanzo disponibile	11.157.947	5.050.983	-6.106.964	-54,73
Avanzo di amministrazione	333.642.924	266.143.477	-67.499.447	-20,23

Fonte: Elaborazione Corte dei conti

7. CONTO ECONOMICO

Nel conto sono evidenziate le componenti positive e negative della gestione secondo i criteri della competenza economica.

La seguente tabella espone i dati del conto economico del 2018 posti a raffronto con quelli del 2017.

Tabella 46 - Conto economico

Voci contabili del conto economico	2017	2018	Variazione assoluta	Variazione percentuale
Componenti positivi della gestione - Valore della produzione				
Ricavi dalla vendita di servizi	2.819.495	5.649.935	2.830.440	100,39
Trasferimenti correnti da amm.ni pubbliche	755.778.683	673.186.083	-82.592.600	-10,93
Altri ricavi e proventi diversi	1.061.913	895.663	-166.250	-15,66
Totale valore della produzione	759.660.091	679.731.681	-79.928.410	-10,52
Componenti negativi della gestione - Costi				
Acquisto di materie prime e/o beni di consumo	226.764	233.069	6.305	2,78
Prestazioni di servizi	138.670.647	105.907.400	-32.763.247	-23,63
Utilizzo di beni di terzi	788.494	1.287.379	498.885	63,27
Personale	22.329.932	22.402.000	72.068	0,32
Oneri diversi di gestione	4.068.062	5.557.889	1.489.827	36,62
Ammortamenti e svalutazioni	27.315.737	27.661.353	345.616	1,27
Costi per trasferimenti e contributi	560.036.864	479.693.405	-80.343.459	-14,35
Accantonamenti	81.365	0	-81.365	-100,00
Totale costi della produzione	753.517.865	642.742.495	-110.775.370	-14,70
DIFFERENZA TRA VALORE E COSTI DELLA PRODUZIONE	6.142.226	36.989.186	30.846.960	502,21
Proventi e oneri finanziari				
- Proventi finanziari	1.102.137	1.694.813	592.676	53,78
- Oneri finanziari	148.903	50.230	-98.673	-66,27
Totale proventi e oneri finanziari	953.234	1.644.583	691.349	72,53
Rettifiche di valore di attività finanziarie	0	0	0	0,00
Proventi e oneri straordinari				
- Insussistenze di passivo	0	0	0	0,00
- Sopravvenienze attive	11.554.622	1.255.269	-10.299.353	-89,14
- Insussistenze di attivo	1,73	0	-1,73	-100,00
- Sopravvenienze passive	3.114	418.583	415.469	13.341,97
Totale attività straordinaria	11.551.506	836.686	-10.714.820	-92,76
Risultato prima delle imposte	18.646.966	39.470.455	20.823.489	111,67
Imposte sul reddito	0	0	0	0,00
AVANZO/DISAVANZO ECONOMICO	18.646.966	39.470.455	20.823.489	111,67

Fonte: Elaborazione Corte dei conti

Nel 2018 la gestione economica evidenzia un utile pari ad 39.470.455, grazie soprattutto al saldo favorevole della gestione caratteristica, che espone un saldo positivo pari ad euro 36.989.186, con un rilevante incremento rispetto al dato del 2017 (euro 6.142.226), dovuto alla sensibile contrazione dei costi della produzione.

Le componenti positive di tale gestione hanno evidenziato un valore della produzione per mln 679,7 (nel 2017 era pari a 759,7 mln) e nonostante i minori trasferimenti statali del 10,93 per cento, prevalgono sui costi, pari a 642,7 mln (754 mln nel 2017), anch'essi in diminuzione del 14,70 per cento.

I costi della gestione riguardano le spese per contratti di ricerca e convenzioni con Università, CNR e altri enti di ricerca, gli incrementi delle spese per la contribuzione ESA, la gestione della base di Malindi e le quote di ammortamento.

Tra le voci che concorrono alla determinazione del costo della produzione, quella di maggiore consistenza si riferisce, per mln 479,7 (nel 2017 il dato era pari a 560 mln) ai costi per trasferimenti e contributi destinati a programmi e progetti istituzionali⁵². Rispetto al precedente esercizio questa ultima posta registra un decremento del 14,35 per cento.

I proventi finanziari, nel 2018, riportano un saldo positivo per euro 1.644.583, di gran lunga maggiori rispetto al dato del precedente esercizio 2017, pari ad euro 953.234; tale saldo riguarda i dividendi corrisposti da e-Geos.

I proventi ed oneri straordinari evidenziano anch'essi un saldo positivo, soprattutto grazie al dato delle sopravvenienze attive, pari ad euro 1.255.269 (nel 2017 pari ad euro 11.554.622).

Si fa presente, al riguardo, che l'art. 6, comma 6 lettera g), del d. lgs. n. 139 del 18 agosto 2015, applicabile a decorrere dal 1° gennaio 2016, ha modificato lo schema contabile previsto dall'art. 2425 c.c. (espressamente richiamato dall'art. 41 del d.p.r. 97/2003) prevedendo la soppressione della voce "proventi ed oneri straordinari" e la conseguente allocazione della stessa nelle altre macroclassi.

Si invita, pertanto, l'Ente ad adeguarsi alla predetta normativa.

⁵² Tabella n. 43 - Conto economico - Componenti negativi della gestione "Costi per trasferimenti e contributi".

8. STATO PATRIMONIALE

Nel 2018, atteso l'utile di esercizio di 39,5 mln, il patrimonio netto è incrementato del 6,72 per cento, portandosi dal valore 587,5 mln del 2017 a quello di 627 mln del 2018.

Le immobilizzazioni immateriali, presentano nel 2018 un importo pari ad euro 271.580 migliorando nettamente il dato del 2017 (euro 1.087).

I maggiori valori del settore riguardano le immobilizzazioni materiali per 577,25 mln (nel 2017 pari a 475 mln), quelle finanziarie sono presenti per 3,15 mln.

Le prime registrano un incremento del 21,52 per cento, le seconde subiscono una flessione del 1,23 per cento.

Le immobilizzazioni materiali si dividono in terreni, di cui alcuni dati in concessione all'*European Space Research Institute* (ESRIN) di Frascati, detenendone la ASI la proprietà; spese sostenute per la realizzazione della nuova sede; mobili ed arredi di ufficio, materiali bibliografici, macchine di ufficio, automezzi, impianti, apparecchiature CED, apparecchiature generiche e scientifiche.

Le immobilizzazioni finanziarie evidenziano una decurtazione pari ad euro 39.150 a causa della liquidazione, da parte di ASI nel 2018, della società partecipata Asitel, per cui si registra un decremento del valore complessivo dell'1,23 per cento (da euro 3.189.591 del 2017 ad euro 3.150.441 nel 2018).

Complessivamente le immobilizzazioni evidenziano un incremento del 21,43 per cento, rispetto al precedente esercizio 2017, con un apporto assoluto pari a 102,5 mln.

L'attivo circolante è pari a 448,3 mln (nel 2017 pari a 468,9 mln), in decremento di 20,5 mln in valore assoluto e del 4,38 per cento di variazione percentuale.

Tra le componenti dell'attivo circolante, si registra un decremento dei crediti del 28,31 per cento; nel 2017 il loro ammontare complessivo era pari a 30,9 mln, nel 2018 scende a 22,2 mln con una diminuzione in valore assoluto pari a 8,8 mln.

Le disponibilità liquide, nel 2018, registrano un importo complessivo pari a 426,1 mln, in decremento del 2,69 per cento rispetto all'importo del 2017, pari a 437,9 mln.

Il totale dell'attivo evidenzia una variazione positiva dell'8,65 per cento pari ad un aumento di 81,9 mln rispetto al precedente esercizio 2017, passando dai 947 mln ai 1.029 mln nel 2018.

La seguente tabella evidenzia i dati finora descritti relativi al patrimonio attivo.

Tabella 47 - Stato patrimoniale attivo

ATTIVITÀ	2017	2018	Variazione assoluta	Variazione percentuale
IMMOBILIZZAZIONI				
<i>I. Immateriali</i>	1.087	271.580	270.493	24.884,36
Totale immobilizzazioni immateriali	1.087	271.580	270.493	24.884,36
<i>II. Materiali</i>				
Terreni	1.168.983	1.226.957	57.974	4,96
Fabbricati	70.420.377	69.015.382	-1.404.995	-2,00
Mobili e arredo d'ufficio	487.585	383.858	-103.727	-21,27
Macchine d'ufficio	22.916	15.042	-7.874	-34,36
Materiale bibliografico	341.658	345.468	3810	1,12
Impianti e macchinari	483.598	440.428	-43.170	-8,93
Hardware (Apparecchiature CED)	368.315	529.143	160.828	43,67
Attrezzature (Investimenti istituzionali+app.gen.; +app.scient.)	401.719.442	505.299.352	103.579.910	25,78
Totale immobilizzazioni materiali	475.012.874	577.255.630	102.242.756	21,52
<i>III. Finanziarie</i>				
Partecipazioni in:				
a) Partecipazioni imprese controllate/collegate	3.189.591	3.150.441	-39.150	-1,23
Totale immobilizzazioni finanziarie	3.189.591	3.150.441	-39.150	-1,23
TOTALE IMMOBILIZZAZIONI	478.203.552	580.677.651	102.474.099	21,43
ATTIVO CIRCOLANTE				
I. Rimanenze	0	0	0	0,00
II. Crediti				
Crediti non istituzionali	6.450	6.450	0	0,00
Crediti per attività istituzionale	536.849	368.273	-168.576	-31,40
Crediti diversi (anticipazioni + altri crediti)	30.401.936	21.810.717	-8.591.219	-28,26
Totale crediti	30.945.235	22.185.440	-8.759.795	-28,31
III: Attività finanziarie che non costituiscono immobilizzazioni	0	0	0	0,00
IV. Disponibilità liquide				
Banca c/c	437.922.010	426.131.971	-11.790.039	-2,69
Totale disponibilità liquide	437.922.010	426.131.971	-11.790.039	-2,69
TOTALE ATTIVO CIRCOLANTE	468.867.245	448.317.411	-20.549.834	-4,38
D) RATEI E RISCONTI	0	0	0	0
TOTALE ATTIVO	947.070.797	1.028.995.062	81.924.265	8,65

Fonte: Elaborazione Corte dei conti

Nello stato patrimoniale passivo, nel 2018, oltre al patrimonio netto e ai contributi in conto capitale, risultano iscritti:

- fondi per imposte per euro 916.711;
- fondo per rinnovi contrattuali per euro 954.816.

Entrambe le poste sono costanti e restano invariate dal 2017 e costituiscono i fondi per rischi ed oneri;

- fondo per il trattamento di fine rapporto per euro 19.671.844, in incremento del 4,63 rispetto al dato del 2017, pari ad euro 18.800.950, con una variazione in termini assoluti pari ad euro 870.894;
- debiti per finanziamento verso ESA, pari ad euro 144.000.000 del 25 per cento inferiore a quello del 2017, pari ad euro 192.000.000 per effetto della rata di 48 mln pagata in conto esercizio;
- debiti di funzionamento per complessivi euro 36.550.054, maggiori del 24,60 per cento rispetto a quelli del 2017, pari ad euro 29.333.042; dovuto all'aumento dei debiti diversi del 49,18 per cento;
- debiti tributari per euro 2.953.517, costanti rispetto al dato del precedente esercizio (euro 2.949.643 nel 2017);
- debiti verso istituti di previdenza e di sicurezza sociale pari ad un importo di euro 1.165.328 (euro 1.129.338 nel 2017), del 3,19 per cento maggiori di quelli del precedente esercizio;
- debiti diversi per euro 19.881.791 (nel 2017 pari ad euro 13.327.312), maggiori di euro 6.554.479 rispetto a quelli del 2017. Tale posta si riferisce a debiti verso funzionari cassieri presso le sedi periferiche dell'Ente, ad anticipazioni al cassiere, a depositi e cauzioni provvisorie, ad anticipazioni in conto sospeso e partite di giro per ritenute ad organi istituzionali;
- ratei e risconti passivi per euro 199.932.948, con un incremento del 70 per cento rispetto al 2017, pari ad euro 117.567.045.

La voce relativa ai debiti di funzionamento comprende, complessivamente, anche i debiti relativi alle spese per le utenze, per il CED, per manutenzione, per la gestione della base di lancio e controllo dei satelliti di Malindi in Kenya.

Questa Corte, in merito ai fondi esistenti nello stato patrimoniale passivo, rileva la mancanza di un fondo prudenziale dedicato al contenzioso.

Nella successiva tabella sono riportate le risultanze dello stato patrimoniale passivo.

Tabella 48 - Stato patrimoniale passivo

PASSIVITÀ	2017	2018	Variazione assoluta	Variazione percentuale
PATRIMONIO NETTO				
I. Fondo di dotazione	0	0	0	0
II: Avanzi/disavanzi economici portati a nuovo	568.851.268	587.498.234	18.646.966	3,28
III: <i>Avanzo/disavanzo economico di esercizio</i>	18.646.966	39.470.455	20.823.489	111,67
Totale patrimonio netto al 31/12	587.498.234	626.968.689	39.470.455	6,72
FONDI PER RISCHI ED ONERI				
Per imposte	916.711	916.711	0	0
Fondo per rinnovi contrattuali	954.816	954.816	0	0
Totale fondi per rischi e oneri	1.871.527	1.871.527	0	0
TRATTAMENTO DI FINE RAPPORTO DI LAVORO SUBORDINATO	18.800.950	19.671.844	870.894	4,63
DEBITI				
I. Debiti di finanziamento				
Debiti a medio e lungo termine ESA	192.000.000	144.000.000	-48.000.000	-25,00
II. Debiti di funzionamento				
Debiti verso fornitori	11.845.444	12.472.347	626.903	5,29
Debiti per trasferimenti e contributi	81.305	77.071	-4.234	-5,21
Debiti tributari	2.949.643	2.953.517	3.874	0,13
Debiti verso istituti di previdenza e di sicurezza sociale	1.129.338	1.165.328	35.990	3,19
Debiti diversi	13.327.312	19.881.791	6.554.479	49,18
Totale debiti di funzionamento	29.333.042	36.550.054	7.217.012	24,60
Totale debiti	221.333.042	180.550.054	-40.782.988	-18,43
RATEI E RISCOINTI	117.567.045	199.932.948	82.365.903	70,06
Totale passivo	947.070.797	1.028.995.062	81.924.265	8,65

Fonte: Elaborazione Corte dei conti

L'ammontare dei residui attivi e passivi per i quali non è maturato un credito o un debito è stato iscritto nei conti d'ordine.

Tabella 49 - Conti d'ordine

Conti d'ordine	2017	2018	Variazione assoluta	Variazione percentuale
Attivi/Passivi	1.615.248.450	1.517.328.336	-97.920.114	-6,06

Fonte: Elaborazione Corte dei conti

I conti d'ordine registrano, complessivamente, nel 2018, un decremento del 6,06 per cento rispetto al precedente esercizio 2017, con una variazione assoluta pari ad euro 97.920.114.

Va osservato che, il citato d.lgs. n. 139 del 2015 ha modificato lo schema dello stato patrimoniale di cui all'art. 2424 c.c. (cui fa rinvio l'art.42 del d.P.R.n.97 del 2003) eliminando i conti d'ordine; si invita, pertanto, l'Ente ad adeguarsi alla predetta normativa.

La seguente tabella evidenzia la riconciliazione tra residui attivi e passivi con la situazione amministrativa.

La somma degli impegni dei fornitori ancora da liquidare è pari ad euro 241.778.282 e i debiti, al netto del debito per finanziamento all'ESA di 144 mln di euro, coincide con i residui passivi. In proposito, si evidenzia che il debito ESA non rientra nei debiti di funzionamento.

Tabella 50 – Riconciliazione residui e situazione amministrativa

Stato Patrimoniale Attivo - Crediti al 31 dicembre 2018	Importo in euro
Crediti non istituzionali	6.450
Crediti per attività istituzionale	368.273
Crediti diversi	21.810.717
a) Totale crediti	22.185.440
b) conti d'ordine	96.154.403
Totale (a+b)	118.339.843
Residui attivi 31/12/2017	Situazione amministrativa
Totale	118.339.843
Stato Patrimoniale Passivo - Debiti al 31 dicembre 2017	Importo in euro
Debiti verso fornitori	12.472.347
Debiti tributari	2.953.517
Debiti per trasferimenti e contributi	77.071
Debiti diversi	19.881.791
Debiti verso Istituti di previdenza e sicurezza sociale	1.165.328
c) Totale Debiti	36.550.054
d) conti d'ordine	241.778.282
Totale (c+d)	278.328.336
Residui passivi 31/12/2017	Situazione amministrativa
Totale	278.328.336

Fonte: Elaborazione Corte dei conti

9. PARTECIPAZIONI

L'ASI, nel perseguire le finalità indicate nello statuto all'art. 2, lett. g, e in riferimento al d. lgs. n. 128 del 2003, partecipa, come azionista di minoranza, a società per azioni e consorzi, in partenariato con soggetti pubblici e privati, attuando diversificate politiche di *governance* e di gestione aziendale e nominando propri rappresentanti negli organi di gestione.

Il criterio adottato per la valutazione delle società è quello del valore nominale.

9.1 Le partecipazioni dirette dell'ASI

Al 31 dicembre 2018, le partecipate attive dell'ASI sono:

- Altec S.p.A.;
- Cira S.c.p.A.;
- e-Geos S.p.A.;
- Spacelab (già Elv) S.p.A.;

La seguente tabella evidenzia la situazione complessiva delle predette società: le quote di partecipazione ASI, il capitale sociale, le dotazioni organiche nel 2018 e, al fine di raffronto, del 2017.

Si evidenzia che l'ASI non eroga alcun contributo o trasferimento annuale alle società da lei partecipate. L'impegno finanziario è limitato a quello relativo al versamento iniziale delle quote di capitale sociale sottoscritto all'atto della loro costituzione.

Tabella 51 - Partecipazioni a società

Società partecipate	Quota percentuale di partecipazione ASI	Quota di partecipazione ASI in euro	Capitale sociale	Dotazione organica 2017	Dotazione organica 2018	Variazione assoluta	Variazione percentuale
ALTEC	36,25	200.181	552.223	65	78	13	20,00
e-GEOS	20,00	1.000.000	5.000.000	256	264	8	3,13
SPACELAB (già ELV)	30,00	1.404.000	4.680.000	81	9	-72	-88,89
CIRA ScpA	47,18	464.829	985.224	364	349	-15	-4,12

Fonte: Elaborazione Corte dei conti

Con decreto commissariale n. 26 del 20 dicembre 2018⁵³, concernente la revisione periodica delle partecipazioni al 31 dicembre 2017, l’Agenzia ha ritenuto le partecipazioni dirette nelle società: ALTEC S.p.A., CIRA S.c.p.A., e-GEOS S.p.A., non in contrasto con la disciplina dell’art. 20, comma 2, del d. lgs. 19 agosto 2016, n. 175 e, pertanto, non rientranti tra quelle che devono essere oggetto delle misure di razionalizzazione, confermando i medesimi esiti della revisione straordinaria condotta ai sensi dell’art. 24 del d. lgs. 19 agosto 2016, n. 175⁵⁴.

Per quanto concerne la società Elv S.p.A., invece, l’Agenzia ha proceduto, invece, per ragioni economiche industriali, l’avvio di misure di riassetto della partecipazione, che si è concluso il 1° marzo 2018.

L’ASI ha confermato, nel citato documento, che tutte le partecipazioni indirette di CIRA S.c.p.A.⁵⁵, con riferimento alla data del 31 dicembre 2017, sono da sottoporre a misure di razionalizzazione ai sensi del citato art. 20 del d. lgs. 175 del 2016, in quanto sono state ritenute da ASI tutte in contrasto con i requisiti necessari per il loro mantenimento.

Con deliberazione del Consiglio di amministrazione n. 130 del 20 dicembre 2019, l’Agenzia ha proceduto alla revisione periodica delle sue partecipazioni societarie, ai sensi del citato art. 20 del d.lgs. 175 del 2016, al 31 dicembre 2018. In tale documento ha confermato quanto già dichiarato nella revisione effettuata al 31 dicembre 2017.

Le partecipazioni dirette di ASI non rientrano, pertanto, ad avviso della stessa Agenzia nelle misure di razionalizzazione sopra descritte che, invece, riguardano le partecipazioni indirette detenute da CIRA S.p.c.A., a cui l’Agenzia ha trasmesso opportuna comunicazione in linea con le risultanze contenute nella relazione tecnica.

9.2 Analisi delle società a partecipazione diretta

In base a quanto evidenziato, l’analisi dei dati e degli eventi relativi al 2018, in riferimento alla gestione delle società che l’Agenzia detiene a partecipazione diretta è descritta nei seguenti paragrafi, per singole società.

⁵³Il citato provvedimento, corredato delle rispettive relazioni tecniche recanti i dati di dettaglio sulle singole società, è stato regolarmente trasmesso alla Corte dei conti ai sensi dell’art. 20 comma 3, del d.lgs. n. 175 del 2016.

⁵⁴ Deliberazioni del C.d.A. n.113 del 22 giugno 2017 e n.168 del 20 settembre 2017.

⁵⁵ ASPEN AVIONICS, DAC Scarl, DASS Scarl, IMAST Scarl, Ir4I Scarl.

9.2.1 Altec S.p.A.

Altec - *Advanced Logistics Technology Engineering Center S.p.A.* La società⁵⁶ è stata trasformata, nel 2003, da s.r.l. in società per azioni⁵⁷ ed opera nel settore innovativo delle attività spaziali. Alla data del 31 dicembre 2015 il socio di maggioranza era la società Thales Alenia Space *S.p.A.*, che deteneva il 51 per cento delle azioni⁵⁸. A partire dalla metà dell'esercizio 2015, la società è stata interessata da un processo di revisione dell'assetto azionario conclusosi il 29 gennaio 2016 e per il quale Thales Alenia Space Italia detiene il 63,75 per cento e Agenzia Spaziale Italiana il 36,25 per cento delle azioni. Gli attuali soci hanno deliberato il completo rinnovo dei vertici approvando il nuovo statuto contenente anche la variazione della denominazione sociale. L'ASI designa due componenti, tra cui il Presidente, nel Consiglio di amministrazione, ed un membro nel Collegio sindacale. L'ASI ha affidato alla società alcuni contratti industriali per la fornitura di servizi di supporto ingegneristico e logistico alla NASA, per la manutenzione e l'approvvigionamento di pezzi di ricambio dei moduli MPLM⁵⁹, nonché di supporto per le loro missioni. I rapporti contrattuali con ASI sono stati paralleli all'acquisizione di commesse commerciali e di programmi a medio-lungo periodo recanti finanziamenti locali, internazionali e dell'industria privata.

A seguito dell'analisi prevista dall'art. 20 del d. lgs. n. 175 del 2016, attuata da ASI con il citato decreto commissariale 26 del 2018, l'Agenzia ha dichiarato che ALTEC S.p.A. non rientra tra quelle che devono essere oggetto delle misure di razionalizzazione previste dall'art. 20 del citato decreto legislativo.

Le finalità statutarie dell'ASI perseguite attraverso la partecipazione in ALTEC S.p.A. riguardano:

⁵⁶ La società offre diversi servizi, tra cui quelli di ingegneria e logistica a supporto dell'operazione di utilizzazione della Stazione Spaziale Sperimentale - ISS e altre infrastrutture spaziali; nonché servizi di archiviazione, distribuzione ed elaborazione dati per applicazioni scientifiche, servizi di protezione ambientale e di formazione, rivolti ad agenzie ed enti spaziali, enti pubblici e alla comunità scientifica e tecnologica spaziale, attraverso attività di educazione e divulgazione delle tematiche spaziali. La società, inoltre, dispone di un terreno di simulazione marziana per test di sviluppo di tecnologie di esplorazione e ambienti e laboratori per la realizzazione di attività di assemblaggio e di test da svolgersi in condizioni di atmosfera controllata.

⁵⁷ Società pubblico-privata con sede a Torino.

⁵⁸ ASI deteneva il 29 per cento e Icarus Consortile Regione Piemonte il 20 per cento.

⁵⁹ A partire dal 2001, i *Multi-Purpose Logistics Module* (MPLM), trasportati all'interno della stiva dello *Space Transportation System* (STS), sono utilizzati per rifornire la Stazione Spaziale Internazionale (International Space Station, ISS) di tutte le risorse utili alla vita degli astronauti, alla manutenzione della stazione stessa e all'esecuzione di esperimenti in ambiente di microgravità.

- la partecipazione in società aventi l'obiettivo di realizzare complesse infrastrutture realizzate (art. 2, comma 2, lettera g dello Statuto ASI), per i sistemi di supporto e controllo per la Stazione spaziale internazionale;
- la valorizzazione e il trasferimento tecnologico dei risultati della ricerca, a fini produttivi e sociali (art. 2, comma 2, lettera n dello Statuto ASI), in particolare lo sfruttamento delle conoscenze e delle strutture per la ISS per applicazioni connesse al volo suborbitale, oltre che servizi integrati di osservazione multi-sorgente, gestione ed elaborazione del big data;
- la promozione di un alto livello di competitività del comparto industriale nazionale, con particolare riferimento alle PMI, per valorizzare la competitività e la capacità di innovazione (art. 2, comma 2, lettera b dello Statuto ASI) nell'ambito della *space economy* come soggetto aggregatore di differenti realtà nazionali.

La società è impegnata, sul piano nazionale ed internazionale, nel processo di rafforzamento del ruolo industriale quale centro di eccellenza, nonché riferimento delle politiche della *space economy* su impulso di ASI, per la crescita di questo nuovo settore economico.

Il bilancio della società è stato approvato nell'Assemblea degli azionisti, svoltasi il 28 marzo 2019.

9.2.2 e.Geos S.p.A.

La società è partecipata dall'Agenzia con una quota di partecipazione del 20 per cento⁶⁰.

L'ASI designa nel Consiglio di amministrazione due componenti, tra cui il Presidente, nonché due membri nel Collegio sindacale, tra cui il Presidente, che è stato nominato in data 15 maggio 2015 con il nuovo Consiglio di amministrazione.

Il nuovo amministratore delegato è stato nominato in data 14 maggio 2016.

Il bilancio 2018 è stato approvato nell'Assemblea degli azionisti del 29 marzo 2019.

Sulla base di accordi e convenzioni nazionali ed internazionali, e-GEOS⁶¹ è venuta ad assumere un ruolo esclusivo di soggetto gestore del *ground segment* e dell'attività di utilizzazione della

⁶⁰ La Società ha per oggetto principale lo svolgimento di attività di sviluppo, produzione e commercializzazione di servizi, prodotti ed applicazioni nel settore dell'Osservazione della Terra.

⁶¹ La società copre attualmente l'intera catena del valore del mercato spaziale, grazie alle sue quattro business unit: Sistemi & Applicazioni Satellitari, Operazioni Satellitari, Geoinformazioni e Reti & Connettività. Telespazio, che detiene l'80 per cento contribuisce con il proprio lavoro all'innovazione delle telecomunicazioni e del sistema satellitare, trasformando quelle che erano semplici possibilità in servizi dedicati a un pubblico sempre più ampio e scientificamente interessato alla ricerca aereospaziale.

costellazione satellitare COSMO-SkyMed, fatta salva la competenza della Difesa in collaborazione con l’Agenzia. Tali accordi prevedono, tra l’altro, la gestione da parte di e-GEOS dei servizi relativi agli impianti ASI di Matera e Malindi destinati alle attività di Osservazione della Terra. Le attività sono tese a potenziare: prodotti e servizi di informazione Geo-spaziali; dati satellitari; servizi operativi di Data Port. Alla linea servizi Data Port fanno capo tutte le attività operative svolte presso il Centro Spaziale di Matera, relative ai contratti con ASI e con ESA, nonché le attività di fornitura dei *Commercial User Terminal* di Cosmo-SkyMed.

Come per ALTEC S.p.A., e-GEOS osserva gli articoli già citati dello Statuto ASI, per la valorizzazione e il trasferimento tecnologico dei risultati della ricerca, relativamente alle tecniche di elaborazione radar e nel rendere servizi attraverso le infrastrutture realizzate.

In proposito, la convenzione del 2009 stipulata da ASI per la commercializzazione dei prodotti COSMO-SkyMed è stata prorogata fino a dicembre 2018, momento in cui è stata sottoscritta una nuova concessione per un periodo di otto anni. In questo modo, si è rafforzato il ruolo di e-Geos, quale assoluto player internazionale e nazionale, attraverso il quale l’ASI consolida il ruolo di interlocutore internazionale a disposizione del nostro Paese.

9.2.3 Spacelab S.p.A. (già Elv S.p.A.)

L’Agenzia è titolare del 30 per cento del capitale sociale di E.l.v. S.p.A.⁶², mentre il restante 70 per cento è posseduto dalla società Avio.

L’ASI designa nel Consiglio di amministrazione due componenti, tra cui il Presidente.

Il bilancio 2018 è stato approvato nell’Assemblea degli azionisti del 17 aprile 2019.

La Elv è direttamente responsabile dello sviluppo del lanciatore Vega nel suo complesso, mentre Avio è stata interessata soprattutto allo sviluppo e alla realizzazione dei quattro stadi, tre a propellente solido e uno a propellente liquido. L’attività industriale della società dipende essenzialmente dalle commesse industriali ricevute nell’ambito dei programmi dell’ESA per il lanciatore Vega e dalle commesse commerciali che si otterranno una volta che il vettore sarà

⁶²*European Launch Vehicle* (ELV) S.p.A. è una società costituita dall’ASI e dal gruppo industriale FIAT AVIO SpA nel dicembre 2000, con lo scopo di sviluppare il settore industriale dei lanciatori spaziali.

operativo. Le attività di sviluppo che coinvolgono Elv riguardano due accordi raggiunti con ESA ed un terzo con ASI.

Il riassetto di cui si è fatto cenno nella precedente relazione ha condotto alla cessione di un consistente ramo di azienda ad Avio S.p.A e alla contestuale modifica statutaria per adeguamento della denominazione, mutata in "Spacelab S.p.A." e dell'oggetto sociale.

I parametri di partecipazione di ASI e del capitale sociale di Spacelab S.p.A., attiva dal 1° marzo 2018, sono gli stessi della precedente partecipazione in Elv S.p.A, cioè 30 per cento per ASI, 70 per cento per Avio S.p.A. Dal punto di vista economico, l'operazione ha comportato che l'investimento economico iniziale di ASI in Elv, pari a 1,404 mln di euro di capitale sociale, sottoscritto e versato nel 2000, all'atto di costituzione della società, con la rivalutazione è divenuto pari a circa 1,9 mln di euro⁶³, generando un ritorno così ripartito: 3,8 mln di euro di liquidità da evolversi in tasse pagate sulla plusvalenza; 4,1 mln di euro di liquidità di ritorno all'ASI come dividendo; 1,5 mln di euro in valore economico corrispondente al possesso del 30 per cento nella nuova società post operazione.

Il bilancio del 2018 si è chiuso con un utile pari ad euro 335.497, destinato completamente a nuovo.

A seguito della revisione straordinaria e della conseguente cessione del ramo di azienda ad Avio S.p.A., il numero dei dipendenti della società passa dagli 81 del 2017 a 9 nel 2018.

9.2.4 Cira S.c.p.A.

- Cira S.c.p.A., è autonomamente sottoposta a controllo della Corte ex art. 12 della l. n. 258 del 1959⁶⁴.

L'ASI designa due componenti nel Consiglio di amministrazione del Cira, tra cui il Presidente. Il bilancio dell'esercizio 2018 è stato approvato in data 8 gennaio 2020 dall'assemblea degli azionisti.

Il conto economico, nel 2018, ha registrato una perdita di esercizio pari ad euro 3.152.557, dovuta al saldo negativo della gestione caratteristica per euro 2.643.629, dato dalla differenza

⁶³ L'Ente ha comunicato di aver applicato un calcolo cautelativo tra l'investimento iniziale di 1,4 mln di euro nel capitale sociale di Elv nel 2001 e quanto ricavato al momento della vendita, per cui se ne è rivalutato l'investimento iniziale, attraverso due metodi: uno, utilizzando il tasso free risk trattandosi di risorse pubbliche; l'altro, attualizzando il tasso annuo di inflazione. Con entrambi i metodi il valore di quell'investimento sale, nel 2017, a 1,9 mln di euro.

⁶⁴ Determinazione n. 79 del 16 luglio 2019 esercizio 2017, leg. XVIII, Doc. XV, foglio n. 184.

tra minori proventi, per il calo dei ricavi delle vendite e prestazioni, e maggiori costi⁶⁵, per l'incremento dei costi per servizi, per materie prime e per svalutazioni⁶⁶.

Nelle more delle opportune valutazioni e determinazioni istituzionali, per fronteggiare la perdita di esercizio, il Presidente del Cda del Cira ha proposto l'utilizzazione del fondo reinvestimenti, ambito PRORA, l. n. 237 del 1993, da riportare a nuovo.

Con il citato decreto del Commissario straordinario n. 26 del 2018, l'Agenzia ha trasmesso al Cira la relazione tecnica sulla "revisione periodica delle partecipazioni dell'Agenzia Spaziale Italiana - anno 2018 "ai sensi dell'art. 20 del d. lgs. n. 175 del 2016, invitandolo ad adottare le misure di razionalizzazione ivi contenute. In questo documento, ASI, in particolare, ha evidenziato, con riferimento alla società Dac, il contrasto con il citato art. 20, comma 2, del d.lgs. 175 del 2016, in quanto al 31 dicembre 2017 continuava ad avere un organico composto da 3 dipendenti e 9 amministratori. In riferimento ad Imast⁶⁷, il contrasto è stato rilevato in quanto al 31 dicembre 2017, in organico risultavano 4 dipendenti e 16 amministratori.

A seguito della revisione di ASI sulle partecipazioni indirette detenute dal Cira, nella seduta del 6 marzo 2018, il Consiglio di amministrazione del Cira, recependo le indicazioni del socio di maggioranza relativa ASI, ha deliberato di proporre all'Assemblea dei soci, che ha approvato la proposta nella seduta del 10 maggio 2018, la cessione di tutte le società partecipate tranne Dac e Imast in quanto ritenute di rilevanza strategica.

La seguente tabella evidenzia l'esito della revisione periodica delle partecipazioni di ASI, del citato decreto commissariale 26 del 2018, riguardo la situazione delle partecipazioni indirette di Cira al 31 dicembre 2017.

⁶⁵ I proventi nel 2017 erano stati pari ad euro 47.094.672, mentre nel 2018 sono stati pari ad euro 40.860.215.

⁶⁶ Sul risultato negativo del 2018 hanno inciso in modo significativo i costi manutentivi, le svalutazioni dei crediti, anche con enti istituzionali e l'azzeramento della valutazione della partecipazione nella società Aspen Avionics Inc.

⁶⁷ Cfr. determinazione n. 91 del 2018, concernente il referto sulla gestione CIRA sull'esercizio 2016 e decreto n. 26 del 20 dicembre 2018 del Commissario Straordinario.

Tabella 52 - Partecipazioni indirette del Cira Scpa

Società partecipate	Quota percentuale di partecipazione CIRA	Esito della rilevazione
ASPEN AVIONICS Inc.	9,15	cessione a titolo oneroso
DAC Scarl	8,81	mantenimento con azioni di razionalizzazione della Società
DASS Scarl	5,08	recesso
IMAST Scarl	3,24	mantenimento con azioni di razionalizzazione della Società
IR4I Scarl	2,94	recesso
S4A Srl	34,00	Liquidazione
SALOMONE Scarl	10,00	Liquidazione
SESAMO Scarl	15,00	Liquidazione

Fonte: Elaborazione Corte

Con la citata deliberazione n. 130 del 2019, relativa alla revisione periodica delle partecipazioni al 31 dicembre 2018, ASI ha preso atto che, delle società indirette detenute da Cira S.c.p.A., la Società S4A Srl non è più oggetto di revisione in quanto, in data 7 dicembre 2017, è stata definitivamente cancellata dal registro delle imprese a seguito della conclusione del processo di liquidazione.

Riguardo le restanti società indirette di Cira S.c.p.A., l’Agenzia nel citato documento, ha precisato che con riferimento alle società DAC, Imast, Dass, e IR4I, accertata la persistente mancanza delle condizioni previste dal citato art. 20, comma 2 per il loro mantenimento, ha precisato che, trattandosi di distretti aerospaziali, Cira *“avrebbe dovuto procedere ad un approfondimento dello studio e dei termini per il mantenimento di tali peculiari forma partecipative”*. Preso atto, tuttavia, *“dello stallo verificatosi”* e avendo nel contempo ritenuto di *“non poter più avallare la partecipazione del CIRA”* nelle predette società, ASI ha deliberato di dover *“prendere in carico l’azione non svolta dal CIRA ossia lo svolgimento degli opportuni approfondimenti con gli attori esterni ritenuti competenti su tali questioni”*.

Al riguardo questa Corte sottolinea la cogenza delle disposizioni di cui agli artt. 24 e 20 del Tusp, che impongono alle amministrazioni pubbliche la razionalizzazione, straordinaria e periodica, delle proprie partecipazioni societarie, dirette ed indirette e, pertanto, invita l’ASI ad adottare ogni più utile iniziativa, affinché nel prossimo piano di revisione ordinaria venga completato il percorso di razionalizzazione di tutte le partecipazioni, anche indirette.

Con riferimento alle restanti società Salomone e SESAMO, ASI ha preso atto dell'avvenuta messa in liquidazione delle stesse deliberate dalle assemblee degli azionisti.

La tabella seguente mostra l'esito della citata revisione da parte di ASI delle società partecipate indirette di Cira S.c.p.A. 31 dicembre 2018.

Tabella 53 - Partecipazioni indirette

Società partecipate	Quota percentuale di partecipazione CIRA	Esito della rilevazione
ASPEN AVIONICS Inc.	9,15	cessione a titolo oneroso
DAC Scarl	8,81	recesso
DASS Scarl	6,00	recesso
IMAST Scarl	3,24	recesso
IR4I Scarl	2,94	recesso
SALOMONE Scarl	10,00	liquidazione
SESAMO Scarl	15,00	liquidazione

Fonte: Elaborazione Corte

9.3 Le partecipazioni liquidate da ASI

Le società, interessate da un processo di liquidazione, nel corso del 2018, sono le seguenti:

- Asitel srl;
- Geosat Molise.

La citata delibera commissariale n. 26 del 2018 ha confermato, altresì, le valutazioni espresse e le azioni adottate con la deliberazione del Cda n. 50 del 20 aprile 2016, in merito alla liquidazione della società Asitelsrl.

La società è stata definitivamente chiusa, con delibera del Cda 53 del 10 aprile 2018 ed è stato approvato il bilancio di liquidazione al 27 marzo 2018, senza alcun avanzo patrimoniale di liquidazione. La società Asitel Srl è stata cancellata dal registro delle imprese e il processo di liquidazione è stato concluso.

La consistenza patrimoniale della voce "Partecipazioni" è stata, pertanto, decurtata di euro 39.150.

Per quanto riguarda Geosat Molise, il capitale è stato versato in tre diversi momenti.

La partecipazione di ASI è del 25 per cento della quota di capitale sociale sottoscritto (pari ad euro 300.000), pari a euro 75.000.

Nel 2010 ASI ha provveduto al versamento a titolo di anticipo del 25 per cento della sua contribuzione, pari ad euro 18.750, mentre nel corso del 2012, ha versato euro 1.682 quale contributo consortile per consentire il pareggio di bilancio al 31 dicembre 2011 e di euro 1.980, quale contributo consortile, nel 2012.

La procedura di liquidazione non è ancora terminata e ASI sta cercando di trovare un accordo per la definizione di un piano di liquidazione possibile, che trovi il consenso di tutti gli ex consorziati.

9.4 La fondazione Amaldi

Con deliberazione n. 182 del 7 novembre 2016 l'Agencia ha approvato la costituzione con durata illimitata da estinguersi secondo le previsioni dell'art. 27 del Codice Civile, di una Fondazione di partecipazione per la promozione e lo sviluppo della ricerca scientifica finalizzata al trasferimento tecnologico realizzate insieme ad un partner privato scelto con gara.

La costituzione della Fondazione Amaldi è stata comunicata al Ministero vigilante, che con nota n. 288 del 13 marzo 2017, ha ritenuto che non vi fossero elementi ostativi all'ulteriore corso dell'iniziativa e ha designato un componente del collegio dei revisori. Gli apporti al fondo di dotazione da parte dei due membri fondatori sono stati determinati nella misura di euro 59.000 a carico di ASI e di euro 61.000 a carico del Consorzio di ricerca Hypatia.

La Fondazione ha sede presso un immobile di proprietà dell'ASI, per il quale sostiene un canone annuo di euro per comodato di uso con rimborso spese di euro 130.500.

ASI ha assunto, inoltre, l'impegno di sostenere la sola fase di *start up* della Fondazione, contribuendo al fondo di gestione della medesima nella misura massima di 2 mln.

La Prefettura di Roma ha iscritto la Fondazione nel registro delle persone giuridiche il 23 maggio 2017.

Nel corso del 2018 sono state avviate le interlocuzioni per l'ingresso di alcuni partecipanti di tipo istituzionale e ordinario per rafforzare la compagine e la struttura della Fondazione.

La *governance* della Fondazione prevede un Consiglio di amministrazione di 7 membri, di cui 2 posti sono riservati ai membri fondatori, e 3 posti sono ancora vacanti, da assegnare a partecipanti istituzionali e ordinari da designare.

Il Presidente, la cui nomina compete all’Agenzia, è stato nominato in data 8 ottobre 2019 con deliberazione del Cda n. 69. Tale nomina avrà durata fino all’approvazione del bilancio consuntivo relativo all’anno 2019.

Nel corso del 2018 sono stati sottoscritti dalla Fondazione 22 progetti, di cui 8 regionali, 8 nazionali e 6 ESA-EU, con un valore complessivo dei progetti R&S nel settore aerospaziale pari a 42,3 Mln di euro. A causa di ritardi sulla chiusura e assegnazione dei bandi verificatesi nel corso del 2018, i flussi di cassa sono stati meno consistenti del previsto, per cui la Fondazione ha dovuto rivedere i piani di tempi e costi, al fine di assicurare la sostenibilità economica dei progetti stessi.

Questa Corte ha inoltrato una richiesta istruttoria sui motivi dei ritardi delle attività citate.

L’Ente ha reso noto che i ritardi sono imputabili alle operazioni di valutazione e conseguente affidamento da parte di Enti terzi (europei, nazionali e regionali) che gestiscono i bandi.

Le attività legate a modalità operative per regolare l’ingresso di alcuni partner hanno, inoltre, richiesto ulteriori approfondimenti e modifiche dei relativi regolamenti interni.

La Fondazione, attualmente, afferma che sta consolidando le basi per collaborazioni con altri partner.

Il bilancio della Fondazione relativo all’esercizio 2018 è stato approvato il data 26 giugno 2019.

Il bilancio 2018, primo esercizio operativo rispetto ai sette mesi effettivi del 2017, segnala un utilizzo delle risorse iniziali per acquisto di strumentazione e di attrezzature tecnico-scientifiche funzionali alle attività della Fondazione, che ha permesso un aumento della patrimonializzazione immobiliare, da circa 1,99 mln di euro del 2017 a oltre 2,8 mln di euro nel 2018. Il personale della Fondazione, nel 2018, era di 15 dipendenti.

Tabella 54 – Personale della Fondazione Amaldi 2018

Inquadramento dei dipendenti	Numero medio
Quadri	2
Impiegati	13
Totale dipendenti	15

Fonte: elaborazione Corte dei conti

L’esercizio 2018, al 31 dicembre chiude con una perdita pari ad euro 714.903, in riduzione rispetto al dato del 2017, in cui la perdita era di maggiore consistenza (euro 848.844).

Tabella 55 - I saldi economico-patrimoniali della Fondazione Amaldi

Principali saldi	2017	2018	Variazione assoluta	Variazione percentuale
Avanzo/disavanzo economico	-848.844	-714.903	133.941	15,78
Patrimonio netto al 31 dicembre	3.377.355	2.662.452	-714.903	-21,17

Fonte: elaborazione Corte dei conti

La Corte ritiene di richiamare l'attenzione di ASI, quale Ente vigilante, sulla consistente riduzione del patrimonio netto.

9.5 Immobilizzazioni finanziarie e partecipazioni ASI

La consistenza patrimoniale della voce "Partecipazioni" comprende il contributo alla costituzione del Fondo di dotazione della Fondazione Amaldi, pari ad euro 59.000.

La seguente tabella evidenzia, in sintesi, le quote di partecipazione delle società dell'Agenzia, iscritte nelle "Immobilizzazioni finanziarie".

Tabella 56 - Quote di partecipazione delle società dell'ASI e Fondazione Amaldi

Società partecipate	Quota percentuale di partecipazione ASI	Quota di partecipazione ASI in euro
ALTEC	36,25	200.181
e-GEOS	20	1.000.000
SPACELAB (già ELV)	30	1.404.000
CIRA ScpA	47,18	464.848
FONDAZIONE AMALDI		59.000
GEOSAT MOLISE 2010	25	22.412
Totale		3.150.441

Fonte: elaborazione Corte dei conti

10. CONSIDERAZIONI CONCLUSIVE

L'Agencia Spaziale Italiana, ente pubblico istituito dalla legge del 30 maggio 1988, n. 186, con riconoscimento di autonomia scientifica, finanziaria, patrimoniale, contabile e organizzativa ha il compito di promuovere, sviluppare e diffondere la ricerca scientifica e tecnologica applicata al campo spaziale e aerospaziale.

La l. n. 7 dell'11 gennaio 2018, recante "Misure per il coordinamento della politica spaziale e aerospaziale e disposizioni concernenti l'organizzazione e il funzionamento dell'Agencia spaziale italiana", ha introdotto delle rilevanti novità normative, con notevole riflesso sul piano ordinamentale e gestionale per l'ASI. Tra le più significative vi è la previsione dell'art. 1 conferisce al Presidente del Consiglio dei ministri la direzione, la responsabilità politica generale e il coordinamento delle politiche dei Ministeri relative ai programmi spaziali e aerospaziali, nell'interesse dello Stato, allo scopo "di favorire l'efficacia delle iniziative dell'ASI".

L'Agencia opera sulla base di un piano triennale delle attività, aggiornato annualmente in coerenza con il Programma Nazionale della Ricerca, con gli indirizzi del Parlamento e del Governo in materia spaziale, con il Piano Aerospaziale Nazionale, nonché dei programmi dell'ESA (Agencia Spaziale Europea).

L'Agencia è inserita tra gli enti pubblici di ricerca a norma dell'art. 1, comma 1, del d.lgs. 25 novembre 2016, n. 218 ("Semplificazione delle attività degli enti pubblici di ricerca").

L'Ente ha modificato, in data 26 aprile 2017 con deliberazione n. 54, le disposizioni dello statuto relative alla composizione e alla nomina del Consiglio di amministrazione ed il regolamento di contabilità, in ottemperanza a quanto previsto dall'art. 1 della l. n. 7 del 2018, concernente il coordinamento e l'efficacia delle iniziative delle politiche spaziali e aerospaziali.

Con d.m. n. 690 del 31 ottobre 2018 l'incarico del Presidente *pro tempore* è stato revocato con effetto immediato. Con d.p.c.m. del 14 novembre 2018, è stato nominato il Commissario straordinario dell'Agencia coadiuvato da un sub-Commissario. Il Presidente dell'ASI è stato nominato il 10 aprile 2019, unitamente al nuovo Consiglio di amministrazione, per la durata di un quadriennio. Il Consiglio di amministrazione si è insediato il giorno 3 maggio 2019 e sono stati nominati tre consiglieri su quattro. Riguardo la composizione del Cda, si evidenzia che il componente del Mef è tuttora mancante e quello del Maeci, recentemente, si è dimesso. Le spese per gli organi, comprensive di quelle per l'Organismo indipendente di valutazione, aumentano del 13,41 per cento.

L'incarico del Direttore generale, che sarebbe scaduto a completamento della procedura comparativa di cui all'Avviso n. 9 del 2019 per la nomina di Direttore generale dell'ASI, ai sensi dell'art. 6, comma 2, lettera i) dello Statuto, è stato prorogato dal Cda fino al 30 settembre 2020, per garantire la continuità amministrativa.

Il rendiconto relativo all'esercizio 2018 evidenzia, in sintesi, le seguenti risultanze gestionali:

- un disavanzo finanziario di competenza di euro 63.928.862 (nel 2017 l'avanzo era stato pari ad euro 58.850.451), in parte dovuto ai minori contributi statali (-13,10 per cento) ed in parte alle maggiori spese in conto capitale, che passano da euro 86.793.835 del 2017 ad euro 182.341.089 nel 2018;

- un avanzo di amministrazione di euro 266.143.477 (nel 2017 pari ad euro 333.642.924), in decremento del 20,23 per cento rispetto;

- un risultato economico positivo per euro 39.470.455 (nel 2017 pari ad euro 18.646.966), che ha raddoppiato il dato dell'esercizio 2017;

- un patrimonio netto di euro 626.968.689 (nel 2017 pari ad euro 587.498.234), aumentato del 6,72 per cento rispetto a quello del precedente esercizio 2017;

Le entrate correnti evidenziano un decremento del 13,48 per cento; anche le spese correnti diminuiscono, dell'11,97 per cento.

Il costo del personale resta pressoché costante ed incide per il 3,41 per cento (2,78 per cento nel 2017) sul totale della spesa corrente; la spesa media unitaria, nel 2018, risulta in aumento del 2,08 per cento, attestandosi ad euro 83.351 (euro 81.653 nel 2017).

L'Ente nel 2018 non registra entrate in conto capitale. I corrispondenti impegni ammontano ad euro 182.341.089 (nel 2017 pari ad euro 86.793.835), in notevole aumento rispetto al dato del 2017.

Risulta che l'Agenzia non abbia provveduto ad elaborare gli indicatori di risultato di cui agli articoli da 19 a 23 del citato d.lgs. n. 91 del 2011, informando questa Corte di essere ancora in attesa della definizione, da parte del MIUR, del "sistema minimo di indicatori di risultato" che ASI dovrebbe inserire nel proprio "Piano", ai sensi dell'articolo 19, comma 4, del medesimo decreto legislativo. A tal proposito la Corte richiama l'attenzione del MIUR sulla necessità, a distanza di ormai nove anni dall'entrata in vigore del predetto decreto legislativo, di assolvere al menzionato adempimento di legge. Lo stesso Ministero vigilante, peraltro, che conserva pienamente la "vigilanza" sull'ASI anche dopo la riforma recata dalla l. n. 7 del 2018: e

rientrano in tale attività funzioni essenziali quale, ad esempio, la definizione dei “criteri di valutazione” dei risultati dei programmi di ricerca dell’ASI, funzione specificamente prevista (fin dal 2003) dall’articolo 3, comma 1, lettera f), del medesimo d.lgs. n. 128 del 2003, cui il Ministero vigilante non risulta aver mai dato attuazione fino ad oggi.

Gli impegni per i programmi nazionali e per quelli gestiti con ESA, che rappresentano circa il 79,91 per cento della spesa complessiva dell’Agenzia, hanno evidenziato un decremento del 5,03 per cento rispetto al 2017.

Gli impegni complessivi per contratti spaziali e di ricerca sono stati, nel 2018, pari a 254,2 mln (214 mln nel 2017).

Nel 2018, l’ASI ha stipulato 716 contratti per una spesa complessiva di impegni pari a 115,4 mln. La procedura più utilizzata dall’Agenzia, l’87,50 per cento del totale, riguarda contratti stipulati con affidamenti diretti.

Questa Corte, pur comprendendo l’elevata e particolare specificità del settore aerospaziale e, conseguentemente, delle sue forniture, rileva che la gran parte delle risorse finanziarie destinate a contratti per lavori, servizi e forniture - sia per consumi intermedi, sia per l’attività istituzionale (industria o ricerca) - risultano impiegate mediante affidamenti diretti e sollecita l’Agenzia - ai sensi dell’articolo 1, comma 32, della l. n. 190 del 2012, dell’articolo 4-bis, comma 2, del d.lgs. n. 33 del 2013 e della Delibera ANAC n. 39 del 20 gennaio 2016, nonché al fine di una migliore evidenza della gestione contrattuale e amministrativa - a pubblicare sul proprio sito istituzionale, nella sezione Amministrazione trasparente, l’intera attività negoziale posta in essere, senza eccezione alcuna.

La gestione dei residui attivi e passivi richiede una maggiore e più attenta verifica della sussistenza dei presupposti per la permanenza in bilancio, soprattutto per quelli più risalenti nel tempo.

Con decreto commissariale n. 26 del 20 dicembre 2018 e con deliberazione del Cda del 20 dicembre 2019, concernente la revisione periodica delle partecipazioni al 31 dicembre, l’Agenzia ha ritenuto le partecipazioni dirette nelle società: ALTEC S.p.A, CIRA S.c.p.A., e GEOS S.p.A., non in contrasto con la disciplina dell’art. 20, comma 2, del d. lgs. 19 agosto 2016, n. 175 e, pertanto, non rientranti tra quelle che devono essere oggetto delle misure di razionalizzazione, confermando i medesimi esiti della revisione straordinaria condotta ai sensi dell’art. 24 del medesimo decreto legislativo.

Per quanto riguarda le partecipazioni indirette, ossia quelle detenute attraverso l'unica società controllata Cira S.c.p.A., nelle società Aspen Avionics, Dac Scarl, Dass Scarl, Imast Scarl, Ir4I Scarl, ritenute da ASI tutte in contrasto con i requisiti di mantenimento ai sensi del d. lgs. n. 175 del 2016, ASI ha dato mandato al Presidente di trasmettere al Cira S.c.p.A. la richiesta di adozione del piano di riassetto.

Con il citato decreto del Commissario straordinario n. 26 del 2018, infine, l'Agenzia ha trasmesso al Cira una relazione tecnica sulla "revisione periodica delle partecipazioni dell'Agenzia Spaziale Italiana - anno 2018", invitando il Cira ad adottare le misure ivi contenute.

Con la citata deliberazione n. 130 del 2019, relativa alla revisione periodica delle partecipazioni al 31 dicembre 2018, ASI ha preso atto che, delle società indirette detenute da Cira S.c.p.A., la Società S4A Srl non è più oggetto di revisione in quanto, in data 7 dicembre 2017, è stata definitivamente cancellata dal registro delle imprese a seguito della conclusione del processo di liquidazione.

Con riferimento alle società DAC, Imast, Dass, e IR4I, l'Agenzia nel citato documento, accertata la persistente mancanza delle condizioni previste dall'art.20, c.2. per il loro mantenimento, ha precisato che, trattandosi di distretti aerospaziali, Cira *"avrebbe dovuto procedere ad un approfondimento dello studio e dei termini per il mantenimento di tali peculiari forma partecipative"*. Preso atto, tuttavia, *"dello stallo verificatosi"* e avendo nel contempo ritenuto di *"non poter più avallare la partecipazione del CIRA"* nelle predette società, ASI ha deliberato di dover *"prendere in carico l'azione non svolta dal CIRA ossia lo svolgimento degli opportuni approfondimenti con gli attori esterni ritenuti competenti su tali questioni"*.

Al riguardo questa Corte sottolinea la cogenza delle disposizioni di cui agli artt. 24 e 20 del Tusp, che impongono alle amministrazioni pubbliche la razionalizzazione, straordinaria e periodica, delle proprie partecipazioni societarie, dirette ed indirette e, pertanto, invita l'ASI ad adottare ogni più utile iniziativa, affinché nel prossimo piano di revisione ordinaria venga completato il percorso di razionalizzazione di tutte le partecipazioni, anche indirette.

PAGINA BIANCA

REPUBBLICA ITALIANA

Agenzia Spaziale Italiana

DECRETO N. 88/2019	
	Pagina: 1 di 2
Oggetto: Approvazione del rendiconto finanziario decisionale e gestionale dell'esercizio 2018	

IL COMMISSARIO STRAORDINARIO

VISTI:

- la Legge 11 gennaio 2018, n. 7 recante *"Misure per il coordinamento della politica spaziale e aerospaziale e disposizioni concernenti l'organizzazione e il funzionamento dell'Agenzia spaziale italiana"* e ss.mm.ii.;
- il Decreto Legislativo 25 novembre 2016, n. 218 recante *"Semplificazione delle attività degli enti pubblici di ricerca ai sensi dell'articolo 13 della legge 7 agosto 2015, n. 124"*;
- il Decreto Legislativo 31 dicembre 2009, n. 213 recante *"Riordino degli enti di ricerca in attuazione dell'articolo 1 della legge 27 settembre 2007, n. 165"* e ss.mm.ii.;
- il Decreto Legislativo 4 giugno 2003, n. 128 recante *"Riordino dell'Agenzia Spaziale Italiana (ASI)"* e ss.mm.ii.;
- lo Statuto dell'ASI, entrato in vigore il 1° maggio 2011 e ss.mm.ii.;
- il Regolamento di Organizzazione entrato in vigore il 22 febbraio 2018;
- il Regolamento di Amministrazione, Finanza e Contabilità entrato in vigore il 27 gennaio 2018;
- il Regolamento del Personale entrato in vigore il 5 aprile 2018;
- il Documento di Visione Strategica decennale dell'ASI 2016-2025 (DVS) approvato con Deliberazione del Consiglio di amministrazione n. 119/2016 del 25 luglio 2016;
- il Piano Triennale di Attività 2018-2020 (PTA 2018-2020) deliberato dal Consiglio di amministrazione con Deliberazione n. 30/2018 del 6 marzo 2018;
- il Piano Triennale della Performance 2019-2021 approvato con Decreto del Commissario Straordinario n. 54/2019 del 12 marzo 2019;
- il preventivo finanziario decisionale 2019 con allegato il preventivo finanziario gestionale 2019 ed il bilancio triennale 2019-2021;
- il Decreto del Presidente del Consiglio dei Ministri del 14 novembre 2018 inerente la nomina del Commissario straordinario dell'Agenzia Spaziale Italiana nella persona del prof. Piero Benvenuti, coadiuvato dal dott. Giovanni Cinque con funzioni di Sub-commissario, fino alla data di insediamento del nuovo Presidente e del nuovo Consiglio di amministrazione e, comunque, per un periodo non superiore a sei mesi dalla data di emanazione del medesimo DPCM;

VISTI gli atti relativi al rendiconto generale per l'anno 2018, predisposti dall'Unità Amministrazione Contabilità e Finanza, verificati dal Dirigente a.i. della Direzione Coordinamento Amministrativo e approvati dal Direttore generale e dal Commissario Straordinario, consistenti in:

- conto di bilancio, che si articola in rendiconto finanziario decisionale ed in rendiconto finanziario gestionale;
- conto economico;
- stato patrimoniale;



REPUBBLICA ITALIANA

Agenzia Spaziale Italiana

DECRETO N. 88/2019	
	Pagina: 2 di 2
Oggetto: Approvazione del rendiconto finanziario decisionale e gestionale dell'esercizio 2018	

- nota integrativa Prot. BP-ACF-2019-17 del 29 marzo 2019.

Al rendiconto generale sono allegati:

- la relazione sulla gestione Prot. BP-ACF-2019-19 del 4 aprile 2019;
- la situazione amministrativa;
- la relazione del Collegio dei revisori dei conti;

PRESO ATTO del parere favorevole espresso dal Collegio dei Revisori dei conti in merito al rendiconto in esame con propria relazione allegata al verbale n. 16 del 24 aprile 2019;

CONSIDERATO che il Commissario straordinario ha assunto i poteri del Presidente e del Consiglio di amministrazione;

RITENUTO di dover provvedere, nell'ambito dei propri poteri di Consiglio di amministrazione,

DECRETA

per tutte le motivazioni indicate nelle premesse, che qui si intendono integralmente richiamate e confermate,

- 1) l'approvazione del rendiconto finanziario decisionale e di quello gestionale per l'anno 2018 corredato dallo stato patrimoniale, dal conto economico, dalla situazione amministrativa, dalla relazione sulla gestione e dalla nota integrativa.







Il Direttore generale, come per legge, provvede ai conseguenti atti.


Piero Benvenuti

BENVENUTI PIERO
AGENZIA SPAZIALE
ITALIANA/PATIT: 0363812100
Commissario straordinario
29.04.2019 15:58:46 UTC



	Documento: BP-ACF-2019-19 Revisione: rev 1 Data: 04/04/2019 Pagina: 1 di 45 Raccolta: Bilanci
	RELAZIONE SULLA GESTIONE DELL'ANNO 2018

	UNITA' / NOME	FIRMA	DATA
PREPARATO	ACF - Dr. Claudio Vescevo - Responsabile Unità ACF		4/4/2019
	ACF - D.ssa Francesca Campinale - Responsabile Ufficio Bilancio		
	ACF - D.ssa Vittoria Iacovella -		
VERIFICATO	Direzione Coordinamento Amministrativo Dott.ssa Anna Sirica		
APPROVATO	Il Direttore Generale Dott.ssa Anna Sirica		
AUTORIZZATO	Il Commissario Straordinario Prof. Piero Benvenuti		

Data	Sezione del documento / Motivo della revisione	Revisione
		

BENVENUTI PIERO
 AGENZIA SPAZIALE ITALIANA/VATII-0363812100
 Commissario straordinario
 29.04.2019 16:00:54 UTC

		Documento: BP-ACF-2019-19 Revisione: rev 1 Data: 04/04/2019 Pagina: 2 di 45 Raccolta: Bilanci
RELAZIONE SULLA GESTIONE DELL'ANNO 2018		

Premesse	3
Il conto del bilancio – Introduzione	7
Il conto del bilancio – Entrate	7
Il conto del bilancio – Uscite	10
I residui	22
Partecipazione a Società	29
I risultati di sintesi – Fondo cassa e Risultato di Amministrazione	30
8 Variazioni di bilancio Mandati e Reversali	38
9 Attestazione sui tempi medi di pagamento delle fatture passive riferiti all'anno 2018	39
10 Personale in servizio al 31.12.2018	40

Elenco Allegati:

all.1) Elenco Variazioni ai R.A.

all.2) Elenco Variazioni ai R.P.

	<p>Documento: BP-ACF-2019-19 Revisione: rev 1 Data: 04/04/2019 Pagina: 3 di 45 Raccolta: Bilanci</p>
RELAZIONE SULLA GESTIONE DELL'ANNO 2018	

Premesse

Il rendiconto è predisposto in applicazione del Regolamento di Amministrazione Finanza e Contabilità dell'ASI vigente nell'esercizio 2018, che all'art. 34 stabilisce quanto segue:

1. Il processo gestionale trae origine dal quadro normativo ed istituzionale dell'Agenzia, trova copertura nelle risorse disponibili, è rappresentato nel Bilancio di previsione e si conclude con l'illustrazione dei risultati conseguiti di carattere finanziario, economico e patrimoniale in un documento denominato Rendiconto generale costituito da:

- a) il Conto del bilancio;
- b) il Conto economico;
- c) lo Stato patrimoniale;
- d) la Nota integrativa.

2. Al Rendiconto generale sono allegati:

- a) la situazione amministrativa;
- b) la relazione sulla gestione;
- c) relazione illustrativa a cura del Presidente;
- d) la relazione del Collegio dei Revisori dei conti;

3. Lo schema di Rendiconto generale, unitamente agli allegati di cui al comma precedente, è sottoposto, almeno quindici giorni prima del termine del 30 aprile, all'esame del Collegio dei Revisori dei conti, che redige apposita relazione da allegare al predetto schema.

4. Il Rendiconto generale, predisposto dal Direttore generale, è deliberato dal Consiglio di amministrazione entro il 30 aprile dell'anno successivo.

 <p>agenzia spaziale italiana</p>		<p>Documento: BP-ACF-2019-19 Revisione: rev 1 Data: 04/04/2019 Pagina: 4 di 45 Raccolta: Bilanci</p>
RELAZIONE SULLA GESTIONE DELL'ANNO 2018		

L'adeguamento dell'ASI al nuovo impianto contabile

Nel corso del 2018 si è proseguito con l'implementazione del piano dei conti che risulta integrato con i capitoli di seguito indicati:

Cap.	Descrizione
2.01.01.01.001.06.	Trasferimenti correnti da Ministeri - PON e FSC
2.01.05.01.999	Altri trasferimenti correnti dall'Unione Europea
9.02.03.02.999	Trasferimenti da altre imprese per operazioni conto terzi
9.02.99.99.999	Altre entrate per conto terzi
1.01.01.01.004.19.	Art. 10 CCNL 5/3/98 "Indennità di responsabilità professionale"
1.03.01.02.999.	Altri beni e materiali di consumo n.a.c.
1.03.02.04.004.	Acquisto di servizi per formazione obbligatoria
1.03.02.04.999.	Acquisto di servizi per altre spese per formazione e addestramento n.a.c.
1.03.02.15.999	Altre spese per contratti di servizio pubblico
1.03.02.99.011	Servizi per attività di rappresentanza
1.04.02.03.005	Tirocini formativi curriculari
2.02.01.05.001.05.	Attrezzature scientifiche - Industria senza IVA
2.02.01.05.999.	Attrezzature n.a.c.
2.02.01.09.019	Fabbricati ad uso strumentale
2.02.03.99.001.	Spese di investimento per beni immateriali n.a.c.
2.05.99.99.999.	Altre spese in conto capitale n.a.c.
3.01.01.03.003.	Acquisizioni di partecipazioni e conferimenti di capitale in altre imprese
7.02.03.02.999	Trasferimenti per conto terzi a altre imprese
7.02.99.99.999.	Altre uscite per conto terzi n.a.c.

Ciò anche al fine di adeguare il piano dei conti alle modifiche ed integrazioni previste dalla Ragioneria Generale dello Stato in concomitanza con la nuova codifica SIOPE in vigore dal 1

4



	Documento: BP-ACF-2019-19 Revisione: rev 1 Data: 04/04/2019 Pagina: 5 di 45 Raccolta: Bilanci
	RELAZIONE SULLA GESTIONE DELL'ANNO 2018

gennaio 2018 di cui al decreto ministeriale 4 settembre 2017 – Adeguamento della codifica SIOPE degli Enti di Ricerca al piano dei conti finanziario di cui al decreto del Presidente della Repubblica n. 132 del 4 ottobre 2013 – a decorrere dal 1^o gennaio 2018.

Situazione finanziaria della sede ASI di Tor Vergata

Nel corso dell'esercizio 2018 sono stati assunti i seguenti impegni sul capitolo 2.02.01.09.019 "Fabbricati ad uso strumentale"

Num. Imp./Acc.	Data Imp./Acc.	Beneficiario	Desc. impegno/accertamento	Imp.Finale delib.
3238	02/05/2018	BLITZ ANTINCENDIO S.r.l.	Apparecchiature sicurezza antincendio - ordine prot. n. 3969 del 12/04/2018	13.981,20
4903	26/06/2018	BURLANDI Franco S.r.l.	Lavori presso magazzini ASI - impianti antincendio e messa a norma liv. -1 - Roma	46.328,04
5042	03/07/2018	MINISTERO DELL'ECONOMIA E DELLE FINANZE	2018 - Lavori edificazione nuova sede - Avagnina MIT	26.530,01
5347	18/07/2018	BURLANDI Franco S.r.l.	Basamento in acciaio per nuova locazione della scultura "Meteorite di Bassiri"	2.993,88
5672	26/07/2018	BENEFICIARI INCENTIVO EX ART.	2018 - Lavori edificazione nuova sede - Incentivi rag. Lopiano e goem. Panetta	6.759,40
6321	12/09/2018	E4E srl	Sostituzione fari illuminazione esterna perimetrale sede ASI Roma - ordine prot. n. 9134 del 06/09/2	7.675,02
6322	12/09/2018	MEF srl	Sostituzione fari illuminazione esterna aree parcheggio - ASI Roma - ordine prot. n. 8904 del 29/08/	6.374,50
7992	30/10/2018	MR SERVICE SRL	Fornitura armadio refrigerato e frigo sotto-tavolo per asilo nido	1.931,22
			Totale	112.573,27

 <p>agenzia spaziale italiana</p>		<p>Documento: BP-ACF-2019-19 Revisione: rev 1 Data: 04/04/2019 Pagina: 6 di 45 Raccolta: Bilanci</p>
RELAZIONE SULLA GESTIONE DELL'ANNO 2018		

Per un totale di euro 112.573,27, pertanto la situazione finanziaria dei fondi destinati al completamento della nuova sede ASI è la seguente:

Descrizione Capitolo	Preventivo	Importo Impegnato	Disponibilità Finale al 31/12/2018
Fabbricati ad uso commerciale e istituzionale	7.844.474,25	112.573,27	7.731.900,98

Situazione FOE anno 2018

Con decreto MIUR n. 568 del 26 luglio 2018 registrato alla Corte dei Conti in data 13 agosto 2018 foglio 2925 è stata definita l'assegnazione del FOE per l'esercizio 2018, in dettaglio:

1. l'assegnazione ordinaria per il 2018 si è ridotta di euro 172.122,00 rispetto a quanto assegnato per l'esercizio 2017 risultando pari ad euro 78.534.854,00;
2. sono stati assegnati fondi ex premialità, calcolati in proporzione all'assegnazione ordinaria 2017, per euro 5.337.391,00;
3. sono confermati 430.000.000,00 per le attività di ricerca a valenza internazionale, interamente impiegati per onorare parte degli impegni internazionali in essere con l'Agenzia Spaziale Europea;
4. previsti 124.177,00 in applicazione dell'art 1, comma 4, lettera f) del DM 631/2016 e lettera d) del DM 608/2017 per l'assunzione di tecnologi e ricercatori per chiamata diretta ai sensi dell'art.13 "Riconoscimento e valorizzazione del merito eccezionale" del d.lgs n.213 del 2009;
5. previsti 24.000.000,00 per il finanziamento dei progetti bandiera, interamente dedicati al finanziamento parziale delle attività previste per il programma Cosmo Sky-Med;
6. previsti 250.000,00 per il Progetto Ostia (Si tratta di un accordo di programma finalizzato a realizzare ogni forma di collaborazione, di intesa e di cooperazione al fine di favorire l'insediamento e lo sviluppo del polo universitario dell'Ateneo nella zona del Municipio X e per l'istituzione di un nuovo corso di laurea universitario denominato "Ingegneria delle tecnologie per il mare" da attivarsi nella classe di laurea L-9 – Lauree in Ingegneria Industriale. Tale finanziamento ha natura triennale).

Nei paragrafi successivi sono descritti i risultati ottenuti dall'ASI nell'anno di riferimento.

 agenzia spaziale italiana		Documento: BP-ACF-2019-19 Revisione: rev 1 Data: 04/04/2019 Pagina: 7 di 45 Raccolta: Bilanci
RELAZIONE SULLA GESTIONE DELL'ANNO 2018		

Il conto del bilancio - Introduzione.

Ai sensi dell'articolo 35 del Regolamento di Amministrazione Finanza e Contabilità è redatto il conto del bilancio, in relazione alla classificazione del Preventivo finanziario, evidenzia le risultanze della gestione delle entrate e delle spese e si articola in due parti:

- a) il rendiconto finanziario decisionale;
- b) il rendiconto finanziario gestionale;

2. Il rendiconto finanziario decisionale in coerenza con il Preventivo finanziario decisionale, evidenzia:

- a) le entrate di competenza dell'anno, accertate, riscosse o rimaste da riscuotere;
- b) le uscite di competenza dell'anno, impegnate, pagate o rimaste da pagare;
- c) la gestione dei residui attivi e passivi degli esercizi precedenti;
- d) le somme riscosse e quelle pagate in conto competenza ed in conto residui;
- e) il totale dei residui attivi e passivi che si tramandano all'esercizio successivo.

3. In coerenza con il Preventivo finanziario gestionale, il Rendiconto finanziario gestionale si articola in capitoli

Il conto del bilancio - Entrate.

Oltre a ciò che è stato riportato nel paragrafo dedicato al FOE, le somme accertate a fronte dei contributi di altri ministeri tengono conto di:

- euro 3.300.000,00 per Addendum n. 3 alla convenzione per il programma COSMO-SkyMed ASI/Segretariato generale della Difesa e Direzione Nazionale degli Armamenti per il finanziamento della fase di mantenimento in condizioni operative MCO del sistema COSMO-SkyMed - quota 2018;
- euro 30.000.000,00 a fronte della richiesta di versamento per l'anno 2018 delle somme previste dalla Legge di stabilità 2016 comma 372 per il finanziamento dello sviluppo dell'industria italiana nel settore dei piccoli satelliti ad alta tecnologia;
- euro 146.000.000,00 a fronte del contributo previsto dalla legge di stabilità 2015 comma 175 per la partecipazione italiana ai programmi dell'Agenzia spaziale europea e per i programmi spaziali nazionali di rilevanza strategica;

 <p>agenzia spaziale italiana</p>		<p>Documento: BP-ACF-2019-19 Revisione: rev 1 Data: 04/04/2019 Pagina: 8 di 45 Raccolta: Bilanci</p>
RELAZIONE SULLA GESTIONE DELL'ANNO 2018		

- euro 10.600.000,00 per l'Accordo attuativo per la realizzazione del Programma MirrorGovSatCom;
- euro 684.000,00 per l'Accordo di collaborazione tra ASI e PEMAC del MiPAAF nell'ambito del Programma Operativo FEAM 2014-2020, per lo sviluppo del sistema italiano di scambio delle informazioni ai fini della sorveglianza marittima integrata della "roadmap CISE".
- euro 156.112,50 per il finanziamento del Progetto PON OT4CLIMA nell'ambito del programma PON "Ricerca e Innovazione" 2014 - 2020 nell'area di specializzazione "Aerospazio";
- euro 476.581,33 per il progetto premiale "Figaro". Trattasi di un progetto coordinato dall'INFN e che prevede attività relative alla rivelazione e allo studio delle onde gravitazionali da terra e dallo spazio in collaborazione tra INFN, ASI e INAF;
- euro 1.212.468,57 per il pre - finanziamento dei progetti europei SST2017;
- euro 121.225,44 per il Progetto europeo Hemera il cui coordinamento è affidato al CNES (Centre National d'Etudes Spatiales - France), il progetto ha la durata di 48 mesi e prevede un contributo per ASI pari ad euro 250.811,25;
- euro 300.000,00 per il Progetto H2020 - QOMBS;
- euro 5.831.270,00 per le entrate relative alla diffusione commerciale dei prodotti COSMO SkyMed;
- euro 1.694.813,00 per l'incasso dei dividendi e-Geos relativi all'esercizio 2017;
- entrate per euro 70.457,19 e 4.150,81 rispettivamente per il Progetto GSA/GRANT/03/2016 ed il progetto Progetto GSA/GRANT/04/2016;

Tra le altre entrate si evidenziano quelle erogate dal CNES (Centre National d'Etudes Spatiales) di importo pari ad euro 422.886,62 per il supporto del BSC di Malindi ai programmi di lancio; ed euro 3.577,73 per il Progetto europeo SCOUT - Grant Agreement n. 607019, a seguito del riconoscimento di un BUDGET extra a favore di ASI.

È importante sottolineare che relativamente ai fondi di cui all'art. 1, comma 140 della Legge di Stabilità 2017 per il CM16 che per l'anno 2018 prevedeva un'assegnazione pari ad euro 70.000.000,00, a causa di una questione di legittimità costituzionale tali fondi non sono stati assegnati nel 2018 e, solo ora, ad aprile 2019, la problematica sembra in via di superamento. Tale mancata assegnazione ha comportato (nel 2018) la necessità di azzerare o ridurre fondi dedicati ad alcuni programmi e iniziative nazionali allo scopo di onorare gli impegni internazionali assunti dall'Italia con l'ESA. Nel 2019, a seguito della definitiva soluzione della questione le iniziative e i

	Documento: BP-ACF-2019-19 Revisione: rev 1 Data: 04/04/2019 Pagina: 9 di 45 Raccolta: Bilanci	
	RELAZIONE SULLA GESTIONE DELL'ANNO 2018	

programmi nazionali e internazionali momentaneamente sospesi nel 2018 potranno essere riavviati.

Di seguito un dettaglio delle entrate previste, accertate e incassate:

Descrizione Capitolo	Preventivo	Variazioni	Accertato	Emesso
Trasferimenti correnti da Ministeri - Contributo ordinario	578.706.976,00	110.495,00	508.909.031,00	508.909.031,00
Trasferimenti correnti da Ministeri - Altri trasferimenti	183.300.000,00	7.192.000,00	190.584.000,00	196.485.124,96
Trasferimenti correnti da Ministeri - Progetti Premiali	0,00	24.307.112,22	24.307.112,22	22.940.253,63
Trasferimenti correnti da Ministeri - Progetti Bandiera	24.000.000,00	0,00	24.000.000,00	24.000.000,00
Trasferimenti correnti da Ministeri - PON e FSC	0,00	0,00	156.112,50	156.112,50
Trasferimenti correnti da enti e istituzioni centrali di ricerca e Istituti e stazioni sperimentali per la ricerca	0,00	476.581,33	476.581,33	476.581,33
Altri trasferimenti correnti dall'Unione Europea	2.296.850,71	-525.270,08	2.138.766,36	2.232.541,47
Trasferimenti correnti dal Resto del Mondo	0,00	0,00	0,00	520.893,25
Proventi da servizi n.a.c.	0,00	4.840.017,00	5.831.270,00	5.649.935,00
Entrate derivanti dalla distribuzione di dividendi da altre imprese partecipate non incluse in amministrazioni pubbliche	0,00	1.694.813,00	1.694.813,00	1.694.813,00
Entrate da rimborsi, recuperi e restituzioni di somme non dovute o incassate in eccesso da Imprese	0,00	0,00	1.158,18	917,61
Altre entrate correnti n.a.c.	500.000,00	0,00	365.957,14	922.064,47
Entrate per conto terzi e partite di giro	53.796.080,17	2.343.713,77	23.816.454,74	32.129.763,92
Totale entrate	842.599.906,88	40.439.462,24	782.281.256,47	796.118.032,14

 agenzia spaziale italiana	Documento: BP-ACF-2019-19 Revisione: rev 1 Data: 04/04/2019 Pagina: 10 di 45 Raccolta: Bilanci	
	RELAZIONE SULLA GESTIONE DELL'ANNO 2018	

Il conto del bilancio – Uscite.

L'esercizio finanziario 2018 chiude con la situazione di seguito riportata:

Preventivo iniziale	Variazioni 2018	Preventivo finale	Impegnato 2018
1.021.066.759,67	61.364.265,39	1.082.431.025,06	846.210.118,58

A fronte di tali previsioni sono stati assunti impegni per euro 846.210.118,58 pari al 78,18% delle previsioni finali.

Dallo schema sintetico che segue si desume un impegnato pari al 78,18% delle previsioni finali, un pagato pari al 95,47% dell'impegnato. È il caso di evidenziare che l'importo emesso si riferisce all'importo pagato nell'esercizio 2018, comprendendo pertanto anche i pagamenti emessi su impegni residui:

Descrizione	Previsioni iniziali	Variazioni	Previsione definitiva	Impegnato	Emesso
Totale Uscite	1.021.066.759,67	61.364.265,39	1.082.431.025,06	846.210.118,58	807.907.888,81

La tabella che segue mette in evidenza l'impegnato e il pagato suddiviso per macro tipologia di spesa negli esercizi 2017 e 2018 e le variazioni percentuali:

Descrizione	2017		2018		Variazione percentuale impegnato 2018/2017
	Impegnato	Emesso c/C	Impegnato	Emesso c/C	
Redditi da lavoro dipendente	20.249.897,06	19.251.881,87	21.837.910,53	20.905.328,70	7,84
Imposte e tasse a carico dell'ente	1.798.466,17	1.227.145,98	2.620.741,33	2.334.455,20	45,72

	Documento: BP-ACF-2019-19 ¹ Revisione: rev 1 Data: 04/04/2019 Pagina: 11 di 45 Raccolta: Bilanci	
	RELAZIONE SULLA GESTIONE DELL'ANNO 2018	

Acquisto di beni e servizi	141.671.500,36	77.931.525,52	133.575.963,15	44.836.358,71	-5,71
Trasferimenti correnti	560.227.181,60	559.971.953,10	479.974.814,58	479.614.733,71	-14,32
Trasferimenti di tributi	22.586,09	13.900,49	-	-	-100,00
Interessi passivi	148.903,47	148.903,46	50.230,06	50.230,06	-66,27
Rimborsi e poste correttive delle entrate	2.604.617,42	376.640,40	1.172.136,00	399.860,78	-55,00
Altre spese correnti	385.986,13	356.643,13	820.778,80	790.867,05	112,64
Investimenti fissi lordi e acquisto di terreni	86.793.834,89	29.669.225,90	134.341.089,39	80.761.186,06	54,78
Acquisizioni di attività finanziarie	-	-	48.000.000,00	48.000.000,00	100,00
Uscite per partite di giro	12.690.892,27	9.643.780,13	19.987.240,24	12.196.382,75	57,49
Uscite per conto terzi	655.111,81	494.948,30	3.829.214,50	3.643.747,02	484,51
Totale complessivo	827.248.977,27	699.086.548,28	846.210.118,58	693.533.150,04	2,29

Dall'esame della tabella, il dato di particolare interesse è l'incremento della voce "investimenti fissi lordi e acquisto di terreni" rispetto al 2017, ciò a seguito dell'aumento dei contratti per l'acquisto e realizzazione di attrezzature scientifiche. In considerazione dell'importanza della spesa sostenuta è da evidenziare la flessione degli impegni registrati per i trasferimenti correnti dovuti alla riduzione della Contribuzione all'ESA.

La spesa per i redditi di lavoro dipendente risulta incrementata a seguito delle nuove assunzioni avvenute nel corso dell'esercizio 2018.

Di seguito la tabella dimostrativa delle spese sostenute suddivise per Centro di Responsabilità amministrativa, i dati comprendono la contribuzione all'ESA:

	Documento: BP-ACF-2019-19 Revisione: rev 1 Data: 04/04/2019 Pagina: 12 di 45 Raccolta: Bilanci	
	RELAZIONE SULLA GESTIONE DELL'ANNO 2018	

Centro di Responsabilità Amministrativa	Impegnato 2018	Emesso c/c	Emesso c/r	Totale Emesso 2018
Consiglio di Amministrazione	38.199,73	34.659,18	4.895,44	39.554,62
Collegio Revisori dei Conti E Magistrato Corte dei Conti	1.369,84	1.104,64	0,00	1.104,64
Consiglio Tecnico-Scientifico	1.138,60	785,84	887,05	1.672,89
Presidente	178.205,99	111.507,26	14.567,11	126.074,37
Unità Innovazione e Trasferimento delle Tecnologie	239.805,92	27.708,69	5.406,40	33.115,09
Relazioni Esterne e Urp	1.832.830,12	1.521.610,82	577.251,94	2.098.862,76
Sicurezza	16.903,58	7.762,34	7.267,21	15.029,55
Unità Alta Formazione	1.035.983,06	954.604,11	135.372,14	1.089.976,25
Strategie e Politica Industriale	168.613,74	102.947,47	39.983,96	142.931,43
Relazioni Internazionali	103.853,61	65.480,98	37.239,48	102.720,46
Supporto Organico e Partecipate	30.622,78	21.114,17	42.805,03	63.919,20
Unità Tecnica di Presidenza	153.880,16	118.937,91	36.762,95	155.700,86
CGS Matera	7.671.307,20	4.094.070,80	3.708.769,85	7.802.840,65
Direttore Generale	3.856,53	2.208,43	0,00	2.208,43
Supporto Gestionale alla Direzione Generale	3.169,83	1.777,35	1.040,60	2.817,95
Struttura Di Misurazione delle Performance	2.727,75	1.458,53	342,25	1.800,78
Affari Legali e Giuridici	12.948,82	9.593,09	7.883,56	17.476,65
Conservazione e Statistica	5.564,35	4.559,04	0,00	4.559,04
Infrastrutture e Sistemi Informativi	9.082.145,04	7.039.053,93	3.071.071,72	10.110.125,65

	Documento: BP-ACF-2019-19 Revisione: rev 1 Data: 04/04/2019 Pagina: 13 di 45 Raccolta: Bilanci		
	RELAZIONE SULLA GESTIONE DELL'ANNO 2018		

Servizio Prevenzione e Protezione	1.946,35	1.567,90	1.342,74	2.910,64
Qualita' e Processi	33.910,73	28.797,61	11.414,97	40.212,58
Direttore Coordinamento Amministrativo e U.O. Affidenti	12.814,41	10.343,03	2.705,58	13.048,61
Direttore Coordinamento Tecnico Scientifico	17.472.520,52	6.658.713,19	9.752.368,87	16.411.082,06
Esplorazione e Osservazione Dell'universo	107.162.973,88	79.060.085,04	10.291.574,00	89.351.659,04
Lanciatori Trasporto Spaziale e Programma Proza	147.771.339,78	144.642.947,64	942.230,29	145.585.177,93
Infrastrutture Satellitari Radar	0,00	0,00	124,60	124,60
Osservazioni della Terra	97.938.331,47	81.345.169,31	23.433.718,15	104.778.887,46
Unita' di Ricerca Scientifica	93.625,62	60.602,25	39.827,38	100.429,63
Tecnologie e Ingegneria	154.791.408,92	83.102.660,69	50.548.440,89	133.651.101,58
Telecomunicazioni e Navigazione	23.053.297,16	21.142.283,46	2.902.770,26	24.045.053,72
Volo Umano e Microgravita'	145.376.634,59	141.656.712,09	2.568.670,64	144.225.382,73
Spese Generali	110.458.336,98	108.043.914,98	3.130.450,61	111.174.365,59
Partite di Giro	21.439.851,52	13.658.408,27	3.057.523,10	16.715.931,37
Totale	846.210.118,58	693.533.150,04	114.374.708,77	807.907.858,81

Le tabelle di seguito riportate, evidenziano l'andamento delle spese per contratti di ricerca e industria (escluso ESA). A tal fine, sono stati considerati i capitoli 11401 "Contratti di ricerca e convenzioni con le Università, Osservatori, CNR, con altri Enti pubblici di ricerca e con altri Enti nazionali ed internazionali, 11402 "Contratti con industrie nazionali ed estere per studi, progettazione e realizzazione di programmi spaziali, 21001 "Spese in conto capitale per contratti di ricerca e convenzioni con Università, Osservatori, CNR, altri Enti pubblici di ricerca ed altri Enti nazionali ed internazionali" e 21002 "Spese in conto capitale per contratti con industrie nazionali ed estere per studi, progettazione e realizzazione di


13



 agenzia spaziale italiana		Documento: BP-ACF-2019-19 Revisione: rev 1 Data: 04/04/2019 Pagina: 14 di 45 Raccolta: Bilanci
RELAZIONE SULLA GESTIONE DELL'ANNO 2018		

programmi spaziali", per gli esercizi 2008 - 2015, per il 2016 e gli anni successivi, sono stati considerati i capitoli 2.02.01.05.001. "Attrezzature scientifiche" e 1.03.02.11.009. "Prestazioni tecnico-scientifiche". In particolare si rappresenta l'andamento delle suddette spese per l'intervallo di tempo 2008 - 2018 e la ripartizione delle stesse per centro di Responsabilità Amministrativa:

Esercizi	Industria	Ricerca	Totale complessivo
2008	230.964.019,94	49.059.859,88	280.023.879,82
2009	137.766.919,18	36.797.787,79	174.564.706,97
2010	178.624.340,65	29.006.751,93	207.631.092,58
2011	222.524.336,93	26.430.510,12	248.954.847,05
2012	149.759.619,17	19.724.147,88	169.483.767,05
2013	172.519.728,35	20.339.300,06	192.859.028,41
2014	139.540.947,12	19.467.674,40	159.008.621,52
2015	173.682.958,33	18.456.531,36	192.139.489,69
2016	135.124.464,25	19.379.483,62	154.503.947,87
2017	185.460.339,98	28.534.073,94	213.994.413,92
2018	219.119.267,22	35.089.179,56	254.208.446,78

 <p>agenzia spaziale italiana</p>		<p>Documento: BP-ACF-2019-19 Revisione: rev 1 Data: 04/04/2019 Pagina: 15 di 45 Raccolta: Bilanci</p>
<p>RELAZIONE SULLA GESTIONE DELL'ANNO 2018</p>		



Dalla tabella e dal grafico, emerge un importante aumento della spesa in esame, per l'esercizio 2017 e 2018 rispetto all'esercizio 2016, dovuto principalmente alla stipula dell'atto aggiuntivo 3 del "contratto per COSMO-SKYMED di 2^a generazione" che per l'esercizio 2018 prevede un impegno pari ad euro 42.372.145,22 e dell'atto aggiuntivo 2 che prevede un impegno per il 2018 di euro 26.936.679,00; degli impegni afferenti al Contratto tra ASI e RTI composto da SITAEL S.p.A. (impresa mandataria del RTI), Thales Alenia Space S.p.a. (mandante), Leonardo S.p.A. (mandante), Space Engineering S.p.a. (mandante) per "Programma PLATINO (Mini Piattaforma spaziale ad Alta Tecnologia)", che per l'anno 2018 prevede un impegno di euro 27.490.724,46; per la missione PRISMA che per il 2018 prevede impegni per euro 45.110.733,55; il contratto per il mantenimento in condizione operativa di Cosmo SkyMed che per il 2018 prevede impegni per euro 18.724.733,06; ed altri programmi di rilievo come la missione IXPE della NASA.

Al contrario l'impegnato 2016 è molto più basso rispetto anche all'impegnato 2015. Il divario esistente tra l'importo impegnato del 2016 e l'impegnato 2015, è dovuto principalmente all'impatto del contratto per la realizzazione di COSMO di II generazione fase F/C3 e F/C4 - D1 che, solo per il 2015, ha determinato un importo impegnato di euro 102.414.374,20, a fronte di un impegnato per lo stesso programma di euro 62.491.020,72 nell'esercizio 2016.

Analoghe considerazioni possono essere fatte per gli esercizi precedenti presi in esame, le cui differenze riscontrate sono dovute principalmente alla registrazione degli impegni legati ad alcuni programmi di importante impatto. Per esempio i programmi Athena Fidus e Prisma rilevano

		Documento: BP-ACF-2019-19 Revisione: rev 1 Data: 04/04/2019 Pagina: 16 di 45 Raccolta: Bilanci
RELAZIONE SULLA GESTIONE DELL'ANNO 2018		

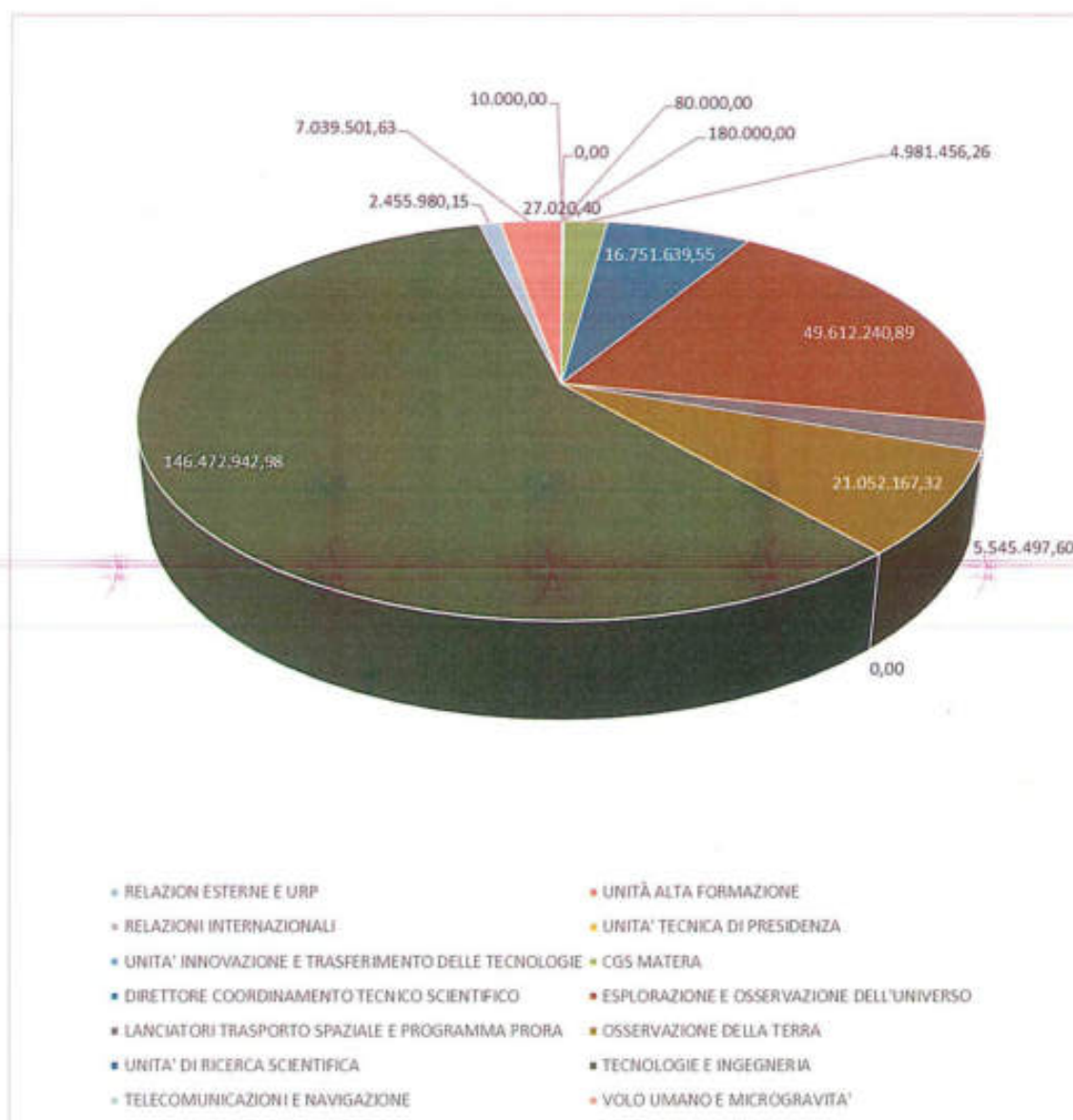
impegni finanziari di importi considerevoli nell'esercizio 2013 ed una drastica riduzione degli stessi negli esercizi futuri.

In generale comunque rispetto all'ultimo quinquennio i dati del 2017 e del 2018 mostrano un apprezzabile incremento delle attività istituzionali dell'Agenzia sia nel campo industriale-tecnologico che nel campo della ricerca scientifica.

Nella tabella che segue, si evidenzia la ripartizione dell'impegnato per i contratti di ricerca e dei contratti industriali per Centro di Responsabilità Amministrativa.

CENTRO DI RESPONSABILITÀ AMMINISTRATIVA	Preventivo	Impegnato	Emesso c/C
RELAZIONI ESTERNE E URP	10.000,00	10.000,00	0,00
UNITÀ ALTA FORMAZIONE	62.221,73	27.020,40	27.020,40
RELAZIONI INTERNAZIONALI	0,00	0,00	0,00
UNITÀ TECNICA DI PRESIDENZA	80.000,00	80.000,00	76.352,08
UNITÀ INNOVAZIONE E TRASFERIMENTO DELLE TECNOLOGIE	740.000,00	180.000,00	0
CGS MATERA	6.426.728,77	4.981.456,25	1.612.281,38
DIRETTORE COORDINAMENTO TECNICO SCIENTIFICO	33.505.652,85	16.751.639,55	6.370.363,01
ESPLORAZIONE E OSSERVAZIONE DELL'UNIVERSO	53.250.031,81	49.612.240,89	21.591.146,92
LANCIATORI TRASPORTO SPAZIALE E PROGRAMMA PRORA	6.672.901,63	5.545.497,60	2.452.298,83
OSSERVAZIONE DELLA TERRA	23.495.187,08	21.052.167,32	4.502.838,55
UNITÀ DI RICERCA SCIENTIFICA	56.000,00	0,00	0,00
TECNOLOGIE E INGEGNERIA	165.263.966,55	146.472.942,98	74.835.913,01
TELECOMUNICAZIONI E NAVIGAZIONE	3.078.446,67	2.455.980,15	656.287,46
VOLO UMANO E MICROGRAVITÀ	8.054.516,53	7.039.501,63	3.361.549,94
TOTALE COMPLESSIVO	300.695.653,62	254.208.446,78	115.486.051,58

 <p>agenzia spaziale italiana</p>		<p>Documento: BP-ACF-2019-19 Revisione: rev 1 Data: 04/04/2019 Pagina: 17 di 45 Raccolta: Bilanci</p>
<p>RELAZIONE SULLA GESTIONE DELL'ANNO 2018</p>		



			Documento: BP-ACF-2019-19
			Revisione: rev 1
			Data: 04/04/2019
			Pagina: 18 di 45
			Raccolta: Bilanci
RELAZIONE SULLA GESTIONE DELL'ANNO 2018			

La tabella ed il grafico mettono in evidenza l'importante incidenza delle spese per contratti di ricerca ed industriali dell'Unità Tecnologie e Ingegneria, dovuta all'importanza finanziaria dei contratti afferenti all'Unità, come per esempio, solo per citarne alcuni, Cosmo SkyMed di 2° generazione, Platino, missione PRISMA.

La tabella che segue, mostra le variazioni intervenute nel 2018, rispetto all'esercizio 2017, dell'impegnato e dell'emesso per contratti di ricerca e industriali, ripartito per Centro di Responsabilità amministrativa.

È evidente l'importante incremento delle spese in c/capitale, che aumenta del 56,97%.

Comunque in linea generale il totale dell'impegnato 2018 aumenta rispetto al 2017 per il 18,79%.

Per le altre Unità si rileva un incremento dell'impegnato grazie alla stipula di contratti e/o di accordi relativi a nuove attività.

Titolo/Centro di Responsabilità Amministrativa	2017		2018		Variazione % Impegnato	Variazione % Emesso c/c
	Impegnato	Emesso c/C	Impegnato	Emesso c/C		
1. Spese correnti	128.999.294,99	69.951.434,21	120.791.916,49	35.448.037,46	-6,36%	-49,32%
UNITA' INNOVAZIONE E TRASFERIMENTO DELLE TECNOLOGIE	0,00	0,00	180.000,00	0,00	NR	NR
CGS MATERA	4.141.105,70	1.891.885,29	4.334.780,02	1.235.652,60	4,68%	-34,69%
DIRETTORE COORDINAMENTO TECNICO SCIENTIFICO	16.773.812,03	5.878.975,27	16.711.739,55	6.370.363,01	-0,37%	8,36%
ESPLORAZIONE E OSSERVAZIONE DELL'UNIVERSO	36.090.023,07	24.029.478,95	39.062.453,69	18.711.009,10	8,24%	-22,13%
INFRASTRUTTURE SATELLITARI RADAR	24.847.019,74	0,00	0,00	0,00	NR	NR
LANCIATORI TRASPORTO SPAZIALE E PROGRAMMA PRORA	753.810,85	246.923,14	3.959.242,27	1.667.159,87	425,23%	575,17%
OSSERVAZIONE DELLA TERRA	3.199.405,47	1.163.775,53	20.952.167,32	4.502.838,55	554,88%	286,92%

18



 agenzia spaziale italiana	Documento: BP-ACF-2019-19 Revisione: rev 1 Data: 04/04/2019 Pagina: 19 di 45 Raccolta: Bilanci
RELAZIONE SULLA GESTIONE DELL'ANNO 2018	

RELAZIONI ESTERNE E URP	55.000,00	28.706,75	10.000,00	0,00	-81,82%	-100,00%
TECNOLOGIE E INGEGNERIA	37.686.512,99	35.097.838,69	29.429.882,47	122.914,55	-21,91%	-99,65%
TELECOMUNICAZIONI E NAVIGAZIONE	2.644.102,41	398.125,46	2.025.980,15	485.258,02	-23,38%	21,89%
UNITA' TECNICA DI PRESIDENZA	0,00	0,00	80.000,00	76.352,08	NR	NR
UNITA' ALTA FORMAZIONE	26.921,73	26.921,73	27.020,40	27.020,40	0,37%	0,37%
VOLO UMANO E MICROGRAVITA'	2.781.581,00	1.188.803,40	4.018.650,62	2.249.469,28	44,47%	89,22%
2. Spese in conto capitale	84.995.118,93	28.371.677,78	133.416.530,29	80.038.014,12	56,97%	182,11%
CGS MATERA	645.350,31	0,00	646.676,24	376.628,78	0,21%	NR
DIRETTORE COORDINAMENTO TECNICO SCIENTIFICO	1.574.000,00	0,00	39.900,00	0,00	-97,47%	NR
ESPLORAZIONE E OSSERVAZIONE DELL'UNIVERSO LANCIA TORI	3.167.641,00	1.324.055,24	10.549.787,20	2.880.137,82	233,05%	117,52%
TRASPORTO SPAZIALE E PROGRAMMA PRORA	393.317,17	0,00	1.586.255,33	785.138,96	303,30%	NR
OSSERVAZIONE DELLA TERRA	150.000,00	0,00	100.000,00	0,00	-33,33%	NR
TECNOLOGIE E INGEGNERIA	75.516.186,45	24.806.066,87	117.043.060,51	74.712.998,46	54,99%	201,19%
TELECOMUNICAZIONI E NAVIGAZIONE	180.000,00	0,00	430.000,00	171.029,44	138,89%	NR
VOLO UMANO E MICROGRAVITA'	3.368.624,00	2.241.555,67	3.020.851,01	1.112.080,66	-10,32%	-50,39%
Totale	213.994.413,92	98.323.111,99	254.208.446,78	115.486.051,58	18,79%	17,46%

Al fine di dare evidenza di alcune tipologie di spesa, di seguito si rappresenta l'andamento dell'importo impegnato negli ultimi esercizi.

In merito alle spese del personale, si ritiene maggiormente significativo il confronto tra gli ultimi tre esercizi per omogeneità nella composizione del piano dei conti.

		Documento: BP-ACF-2019-19
		Revisione: rev 1
		Data: 04/04/2019
		Pagina: 20 di 45
		Raccolta: Bilanci
RELAZIONE SULLA GESTIONE DELL'ANNO 2018		

	Esercizio 2016	Esercizio 2017	Esercizio 2018
Redditi da lavoro dipendente	19.959.385,77	20.249.897,06	21.837.910,53

Nel corso dell'esercizio 2018 le spese del personale hanno registrato un aumento pari ad euro 1.588.013,47 dovuto principalmente alle nuove assunzioni. Si evidenzia che il confronto con l'esercizio precedente è stato effettuato unicamente tra la macro-voce "Redditi da lavoro dipendente" che corrisponde al 2° livello del piano dei conti.

Per quanto riguarda il personale TD comma 188, la spesa sostenuta risulta pari ad euro 548.739,27 in netta flessione rispetto all'esercizio 2017 che registrava un importo pari ad euro 1.133.916,19. Ciò è dovuto all'operazione di stabilizzazione intrapresa dall'Ente nel corso dell'esercizio 2018 ai sensi art. 20 comma 1 del D. Lgs. n. 75/2017. È il caso di evidenziare che nel conteggio si è tenuto conto dell'IRAP che nel nuovo piano dei conti viene aggregata nella macro-voce "Imposte e tasse a carico dell'ente".

Di seguito una situazione delle spese di funzionamento:

	Esercizio 2013	Esercizio 2014	Esercizio 2015	Esercizio 2016	Esercizio 2017	Esercizio 2018
Spese di funzionamento	11.374.794,82	10.423.139,46	10.105.886,49	10.305.924,28	10.747.708,23	10.792.962,65

La quantificazione dell'importo delle spese di funzionamento è stato effettuato depurando l'importo totale della categoria 1.03 "Acquisto di beni e servizi" delle spese di missioni e di trasferta, delle spese imputate sul capitolo delle prestazioni tecnico-scientifiche ai fini di ricerca il cui importo è stato conteggiato nella situazione dei Contratti di Ricerca e Industriali di seguito riportata.

L'importo delle spese di funzionamento è pressochè uguale a quello registrato nell'esercizio 2017.

Nel concreto si è notato un notevole e progressivo incremento dell'attività dell'Agenzia in materia di promozione, diffusione e sviluppo della ricerca scientifica e tecnologica in campo spaziale che è reso evidente dal confronto degli atti prodotti negli ultimi 6 anni:

	Documento: BP-ACF-2019-19 Revisione: rev 1 Data: 04/04/2019 Pagina: 21 di 45 Raccolta: Bilanci	
	RELAZIONE SULLA GESTIONE DELL'ANNO 2018	

	2013	2014	2015	2016	2017	2018
N. delibere del CDA	275	131	243	234	295	154
N. decreti del Direttore Generale	640	443	496	741	814	893

È il caso di evidenziare che le delibere del CdA si riferiscono unicamente al periodo gennaio – luglio 2018.

Nella tabella che segue si riportano le spese sostenute per la gestione della base di Malindi.

I dati evidenziati mostrano un sostanziale flessione delle spese sostenute nel 2018.

Le spese di maggiore rilievo riguardano il Servizio Di Supporto Tecnico Logistico al Bsc di Malindi che nell'esercizio 2018 ammontano a poco meno di 9 milioni di euro di cui 6 milioni di euro quale spesa aggiuntiva e, pertanto straordinaria, per gli interventi strutturali, strumentali ed organizzativi finalizzati alla messa in sicurezza della base (decreto DG n. 404 del 2017).

	Esercizio 2013	Esercizio 2014	Esercizio 2015	Esercizio 2016	Esercizio 2017	Esercizio 2018
Spese Malindi	9.013.486,22	8.502.140,96	8.253.907,26	7.840.519,64	14.070.065,16	12.208.506,62

In merito alla contribuzione ESA (di seguito l'andamento della contribuzione dal 2013 al 2018), si rileva una diminuzione della spesa nell'esercizio 2018 di poco sopra il 14% ma mantenendo comunque un livello adeguato a sostenere gli impegni presi ai precedenti Consigli Ministeriali ed in particolare al CM16:

	Esercizio 2013	Esercizio 2014	Esercizio 2015	Esercizio 2016	Esercizio 2017	Esercizio 2018
Contribuzione ESA	520.978.221,48	352.909.048,25	486.510.367,32	547.377.481,25	555.952.230,59	477.817.428,04

 ASI agenzia spaziale italiana		Documento: BP-ACF-2019-19 Revisione: rev 1 Data: 04/04/2019 Pagina: 22 di 45 Raccolta: Bilanci
		RELAZIONE SULLA GESTIONE DELL'ANNO 2018

Per quanto concerne le spese sostenute per investimenti non considerate nelle tabelle precedenti, si evidenzia che per gli esercizi 2013 – 2015 per gli impegni registrati sui capitoli 20901 "Acquisto terreni per l'Ente e per le sedi periferiche in Italia ed all'estero", 20902 "Acquisto fabbricati e costruzione di immobili per l'Ente e per le sedi periferiche in Italia ed all'estero", 20904 "Acquisto di impianti e automezzi", 20905 "Acquisto materiale bibliografico", 20906 "Acquisto di macchine e attrezzature d'ufficio, software, apparecchiature CED e apparecchiature scientifiche" e 20908 "Acquisto di mobili e arredi", per l'esercizio 2017 sono stati considerati i capitoli "Altre Attrezzature scientifiche", "Macchine per ufficio", "Server", "Periferiche", "Hardware n.a.c.", "Fabbricati ad uso commerciale e istituzionale", "Materiale bibliografico" "Software".

Dall'esame dei dati esposti in tabella, si rileva una diminuzione degli investimenti effettuati dall'Ente, riportando il valore al periodo 2015/2016.

	Esercizio 2013	Esercizio 2014	Esercizio 2015	Esercizio 2016	Esercizio 2017	Esercizio 2018
Altre spese di investimento	309.361,46	148.174,08	962.266,56	915.210,08	1.798.715,96	924.559,10

I residui

I residui attivi al 1 gennaio 2018 ammontano ad euro 144.141.114,59, sono stati effettuati incassi in c/residui pari ad euro 53.996.399,10 e registrate variazioni di residui attivi per un importo totale di euro 11.964.495,16 (all.1), pertanto l'importo dei residui attivi al 31 dicembre 2018 ammonta ad euro 118.339.843,76, di cui 78.180.220,33 derivanti dagli esercizi precedenti, e 40.159.623,43 originati nell'esercizio 2018.

	Residui attivi all'1/1/2018	Variazioni	Riscossi	Residui attivi al 31/12/2018 quota esercizi precedenti	Residui attivi esercizio 2018	Residui attivi al 31/12/2018
Totale generale	144.141.114,59	-11.964.495,16	53.996.399,10	78.180.220,33	40.159.623,43	118.339.843,76

 agenzia spaziale italiana	Documento: BP-ACF-2019-19 Revisione: rev 1 Data: 04/04/2019 Pagina: 23 di 45 Raccolta: Bilanci
	RELAZIONE SULLA GESTIONE DELL'ANNO 2018

I residui passivi al 1 gennaio 2018 ammontano ad euro 248.419.987,11, sono stati effettuati pagamenti in c/residui pari ad euro 114.374.708,77 e registrate economie per un importo totale di euro 8.393.910,00 (all.2), pertanto l'importo dei residui passivi al 31 dicembre 2018 ammonta ad euro 278.328.336,88, di cui 125.651.368,34 derivanti dagli esercizi precedenti, ed euro 152.676.968,54 originari nell'esercizio 2018.

Tabella n. 12 - RESIDUI PASSIVI AL 31/12/2018

	Residui passivi all'1/1/2018	Variazioni	Pagati	Residui passivi al 31/12/2018 quota esercizi precedenti	Residui passivi esercizio 2018	Residui passivi al 31/12/2018
Totale generale	248.419.987,11	-8.393.910,00	114.374.708,77	125.651.368,34	152.676.968,54	278.328.336,88

 <p>agenzia spaziale italiana</p>		<p>Documento: BP-ACF-2019-19 Revisione: rev 1 Data: 04/04/2019 Pagina: 24 di 45 Raccolta: Bilanci</p>
RELAZIONE SULLA GESTIONE DELL'ANNO 2018		

GRADO DI SMALTIMENTO DEI RESIDUI ANNI 2007 → 2018			
RESIDUI ATTIVI			
Anno	Riscossioni in c/residui	Residui attivi esistenti all'inizio dell'esercizio	% grado di smaltimento residui attivi
2007	618.694.788,46	844.544.245,54	73,26
2008	540.410.979,67	815.545.406,13	66,26
2009	357.258.151,57	802.154.186,09	44,54
2010	499.737.170,80	713.792.426,06	70,01
2011	493.421.802,64	540.860.744,56	91,23
2012	317.047.864,58	346.878.608,94	91,40
2013	231.166.232,38	302.346.418,73	76,46
2014	167.080.146,88	282.783.890,15	59,08
2015	246.292.231,96	381.092.855,39	64,63
2016	234.096.202,59	360.779.148,76	64,89
2017	53.622.009,52	165.257.268,35	32,45
2018	53.996.399,10	144.141.114,59	37,46

GRADO DI SMALTIMENTO DEI RESIDUI ANNI 2007 → 2018			
RESIDUI PASSIVI			
Anno	Pagamenti in c/residui	Residui passivi esistenti all'inizio dell'esercizio	% grado di smaltimento residui passivi
2007	104.506.839,23	385.044.912,27	27,14
2008	130.069.259,28	418.780.662,10	31,06
2009	281.173.117,56	504.035.222,91	55,78
2010	187.428.761,53	425.586.953,56	44,04
2011	173.095.846,72	408.301.669,23	42,39
2012	214.195.616,51	420.063.089,54	50,99
2013	133.008.224,23	296.512.770,17	44,86

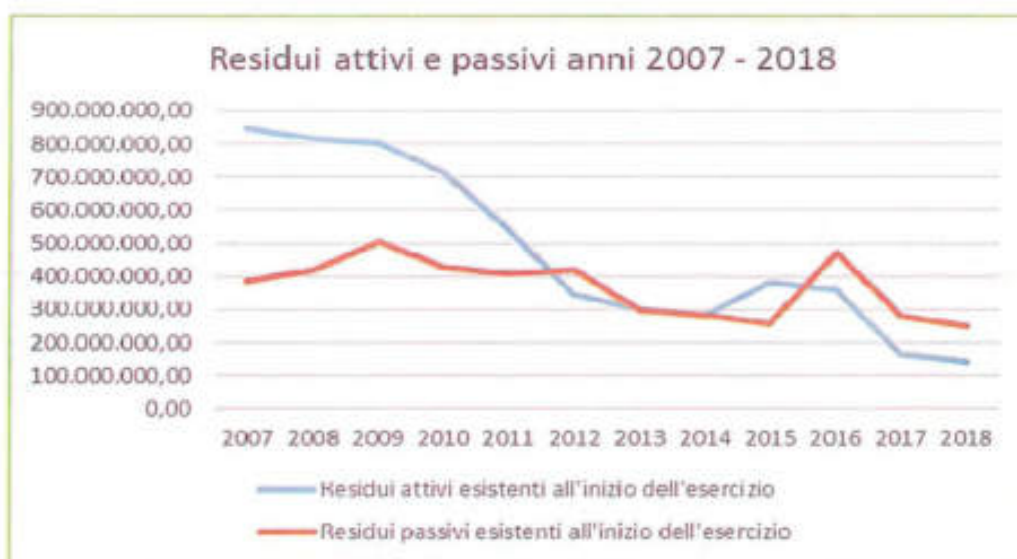
 agenzia spaziale italiana	Documento: BP-ACF-2019-19 Revisione: rev 1 Data: 04/04/2019 Pagina: 25 di 45 Raccolta: Bilanci
	RELAZIONE SULLA GESTIONE DELL'ANNO 2018

2014	102.567.362,14	283.251.018,15	36,21
2015	91.921.060,81	257.450.053,53	35,70
2016	283.708.511,17	469.178.359,25	60,47
2017	135.031.160,45	278.263.407,63	48,53
2018	114.374.708,77	248.419.987,11	46,04



Il grafico di seguito riportato, mostra l'importante riduzione dei residui attivi e passive intervenuta dal 2007 al 2018.

 agenzia spaziale italiana		Documento: BP-ACF-2019-19 Revisione: rev 1 Data: 04/04/2019 Pagina: 26 di 45 Raccolta: Bilanci
RELAZIONE SULLA GESTIONE DELL'ANNO 2018		



L'attività di monitoraggio della situazione dei residui, condotta dall'Unità ACF a partire dal 2017, è stata rafforzata nell'ultimo esercizio finanziario consentendo una riduzione del livello dei residui. In particolare la riduzione dei residui attivi è derivata da un'attenta analisi delle poste di bilancio che ha permesso di allineare i dati contabili con la situazione creditoria e debitoria dell'Agenzia anche a beneficio della contabilità economico-patrimoniale.

Tale attività è ancora in corso poichè presuppone la raccolta di numerose informazioni e una puntuale analisi di ogni residuo. Tuttavia è atteso, a breve, un ulteriore miglioramento sia sotto il profilo quantitativo che sotto il profilo qualitativo in quanto si sta ponendo particolare attenzione alla verifica ed al monitoraggio delle poste di bilancio nonostante in alcuni casi molto risalenti nel tempo ci siano elevate difficoltà nel reperire le informazioni.

Come rappresentato dalle tabelle e dal grafico sopra esposti si evidenzia, anche per l'anno 2018, il mantenimento di un buon grado di smaltimento dei residui.

Dall'analisi della composizione dei residui attivi, emerge che gli importi più significativi sono legati ad anticipazioni su contratti di una certa importanza finanziaria, come Cosmo SkyMed 2° generazione, missione Prisma, Mantenimento in condizioni operative (MCO) di COSMO-SkyMed, pertanto, trattandosi di anticipazioni la riduzione è strettamente legata all'esecuzione dei contratti relativi, pertanto sono da ritenersi fisiologici. Analogamente, sono da considerarsi legati all'esecuzione dei contratti, gli accertamenti non ancora incassati derivanti dalla partecipazione del Ministero della Difesa al programma Cosmo.

Per ciò che attiene ai residui passivi, oltre all'entità dei residui legati a grossi contratti che nel corso degli anni hanno subito un rallentamento nell'esecuzione dovuto alla complessità degli stessi, è da

26

 agenzia spaziale italiana		Documento: BP-ACF-2019-19 Revisione: rev 1 Data: 04/04/2019 Pagina: 27 di 45 Raccolta: Bilanci
RELAZIONE SULLA GESTIONE DELL'ANNO 2018		

evidenziare che l'entità dei pagamenti effettuata è legata all'obiettivo di fabbisogno finanziario che impone un limite ai pagamenti stessi. Pertanto non è stato possibile incrementare l'entità dei pagamenti a scapito dell'importo dei residui passivi in essere.

Contenimento e razionalizzazione della spesa pubblica

La gestione di bilancio è stata effettuata nel rispetto dei limiti di spesa previsti dalle Leggi Finanziarie (a partire dal 2010 Leggi di stabilità) e dai Decreti taglia spese, in particolare nel rispetto delle disposizioni dettate dalla Legge 23 dicembre 2005, n. 266 (Legge finanziaria 2006), dalla Legge 4 agosto 2006, n. 248 di conversione del Decreto Legge 4 luglio 2006, n. 223.

Con D.L. 25 giugno 2008, n. 112, convertito, con modificazioni, dalla Legge 6 agosto 2008, n. 133 (in particolare l'art. 61), sono state disposte ulteriori misure di riduzione della spesa con effetto a decorrere dall'anno 2009. Inoltre, continuano a trovare applicazione le norme previste dal D.L. 31 maggio 2010, n. 78, convertito, con modificazioni, dalla Legge 30 luglio 2010, n. 122, quelle di cui al decreto legge 6 luglio 2011, n. 98, convertito, con modificazioni, dalla legge 15 luglio 2011, n. 111, alle quali si aggiungono quelle stabilite dal decreto legge 6 luglio 2012, n. 95, convertito, con modificazioni, dalla legge 7 agosto 2012, n. 135 nonché quelle statuite dalla legge 24 dicembre 2012, n. 228 (Legge di stabilità 2013), dal decreto legge 21 giugno 2013, n. 69, convertito, con modificazioni, dalla legge 9 agosto 2013, n. 98 e dal decreto legge 31 agosto 2013, n. 101, convertito, con modificazioni, dalla legge 30 ottobre 2013, n. 125.

Nel corso del 2014 è stato emanato il decreto legge 24 aprile 2014, n. 66, convertito, con modificazioni, dalla legge 23 giugno 2014, n. 89, recante "Misure urgenti per la competitività e la giustizia sociale".

Le tipologie di spesa soggette ai limiti di spesa sono:

- Spese di rappresentanza (art. 6, comma 8, del decreto legge 31 maggio 2010, n. 78, convertito, con modificazioni, dalla legge 30 luglio 2010, n. 122): non risultano impegni nel 2018 a fronte del limite massimo di euro 339,67;
- Convegni: in ordine ai convegni, gli Enti di Ricerca sono esclusi, a decorrere dall'anno 2009, dall'obbligo di rispetto dei limiti di spesa di cui all'art. 61, comma 5, del D.L. 112/2008, convertito, con modificazioni, dalla Legge n. 133/2008). Gli Enti di Ricerca sono, inoltre, esclusi dall'obbligo di rispetto dei limiti di spesa previsti dall'art. 6, comma 8, del decreto legge 31 maggio 2010, n. 78, convertito, con modificazioni, dalla legge 30 luglio 2010, n. 122 e successivamente modificata dall'art. 10, comma 20, del D.L. 6 luglio 2011, n. 98, convertito, con modificazioni, dalla Legge 15 luglio 2011, n. 111;
- Manutenzione, noleggio, e acquisto autovetture: l'articolo 15 del decreto legge 24 aprile 2014, n. 66, convertito, con modificazioni, dalla legge 23 giugno 2014, n. 89, ha novellato ulteriormente il comma 2 dell'art. 5, del decreto legge 6 luglio 2012, n. 95, convertito, con modificazioni, dalla legge 7 agosto 2012, n. 135, infatti "A decorrere dal 1° maggio 2014, le amministrazioni pubbliche (...) non possono effettuare spese di ammontare superiore al 30 per cento della spesa sostenuta nell'anno 2011 per l'acquisto, la manutenzione, il noleggio e l'esercizio di autovetture, nonché per l'acquisto di buoni taxi. Nel 2018 risulta impegnata la

<p>ASI agenzia spaziale italiana</p>		<p>Documento: BP-ACF-2019-19 Revisione: rev 1 Data: 04/04/2019 Pagina: 28 di 45 Raccolta: Bilanci</p>
<p>RELAZIONE SULLA GESTIONE DELL'ANNO 2018</p>		

somma di euro 10.797,07 che risulta inferiore al limite pari ad euro 11.211,95. Si sottolinea che la succitata misura di contenimento della spesa per autovetture è aggiuntiva alle riduzioni operate, ai sensi dell'art. 6, comma 14, del decreto Legge n. 78/2010, convertito, con modificazioni, dalla Legge n. 122/2010;

- Spesa per contratti di consulenza professionale: l'ASI come tutti gli Enti di Ricerca è esonerata dall'osservare i limiti di spesa sui contratti di consulenza; tuttavia svolge a livello prudenziale un controllo capillare di tutti i contratti prima della stipula, al fine di contenere il ricorso a tali contratti entro rigorosi limiti di spesa e nei casi strettamente necessari ad assicurare l'assolvimento dei compiti istituzionali nella riscontrata assenza di professionalità interne;
- Per ciò che concerne le spese relative alle indennità, compensi e retribuzioni corrisposte al Consiglio di Amministrazione e Organi Collegiali comunque denominati (art. 6, comma 3 del D.L. 78/2010, legge di conversione 30 luglio 2010, n. 122), la situazione è di seguito riportata.

Tipologia di spesa		Limite di spesa	Importo impegnato
Indennità Presidente		97.073,52	89.609,87
Indennità Consiglio di Amministrazione	Spese per Organi collegiali ed altri Organismi	86.000,00	14.325,96
Indennità Collegio Revisori dei Conti		56.057,00	0,00
Gettoni di presenza Organi Istituzionali		18.500,00	4.755,51
Indennità Consiglio tecnico-scientifico		12.640,00	1.244,46
Compensi agli organi istituzionali di revisione, di controllo ed altri incarichi istituzionali dell'		25.450,00	17.083,34

- Per le spese di manutenzione immobili, il limite di spesa previsto è pari ad euro 797.669,36, l'importo impegnato nel 2018 è pari ad euro 495.407,02;
- Spese per missioni: (art. 6, comma 12, D.L. n. 78 del 31/05/2010, legge di conversione 30 luglio 2010, n. 122): la spesa annua per missioni non può essere superiore al 50% di quella sostenuta nel 2009; sono escluse dal limite le spese per missioni strettamente connesse ad accordi internazionali ovvero indispensabili per assicurare la partecipazione a riunioni presso enti e organismi internazionali o comunitari nonché quelle riguardanti lo svolgimento di compiti ispettivi. L'art. 58, comma 3 bis, del decreto legge 21 giugno 2013, n. 69, convertito, con modificazioni, dalla Legge n. 98/2013 recante "Disposizioni urgenti per il rilancio dell'economia", ha integrato il quarto periodo dell'art. 6, comma 12, del decreto legge n. 78/2010, convertito dalla legge n. 122/2010, escludendo dal limite del 50% della spesa sostenuta nell'anno 2009, anche le spese per missioni sostenute con risorse derivanti da "finanziamenti di soggetti pubblici destinati ad attività di ricerca". Il limite di spesa

 <p>agenzia spaziale italiana</p>		<p>Documento: BP-ACF-2019-19 Revisione: rev 1 Data: 04/04/2019 Pagina: 29 di 45 Raccolta: Bilanci</p>
<p>RELAZIONE SULLA GESTIONE DELL'ANNO 2018</p>		

previsto è pari ad euro 303.437,04, l'importo impegnato sul capitolo "Indennità di missione e di trasferta - Non in deroga" per il 2018 risulta pari ad euro 234.570,58;

- Spese per la formazione (art. 6, comma 13 del D.L. 78/2010, legge di conversione 30 luglio 2010, n. 122): il limite di spesa previsto è pari ad euro 226.685,44, l'importo impegnato nel 2018 è pari ad euro 188.787,25;
- Spese per mobili ed arredi (art. 1, comma 141, L. n. 228 del 24 dicembre 2012- Legge di stabilità 2013, come modificato dall'articolo 10, comma 6, del decreto legge 31 dicembre 2014, n. 192, convertito, con modificazioni, dalla Legge 27 febbraio 2015, n. 11 e dall'articolo 10, comma 3, del decreto legge del 30 dicembre 2015, n. 210, convertito, con modificazioni, dalla legge 25 febbraio 2016, n. 21). Negli anni 2013, 2014, 2015 e 2016 le amministrazioni pubbliche non possono effettuare spese di ammontare superiore al 20 per cento della spesa sostenuta in media negli anni 2010 e 2011 per l'acquisto di mobili ed arredi, salvo che l'acquisto sia funzionale alla riduzione delle spese, connesse alla conduzione degli immobili. La Legge di stabilità 2013 prevede un tetto di spesa pari al 20% di quest'ultimo importo. Il predetto limite non è stato prorogato per gli anni successivi al 2016.

Con mandati n. 1327 – 1328 – 1329 del 14 giugno 2018 stato disposto il pagamento dell'importo di euro 747.909,72 a carico del capitolo 1.04.01.01.020. "Trasferimenti correnti al Ministero dell'economia in attuazione di norme in materia di contenimento di spesa".

Partecipazione a Società.

Visti i tempi di predisposizione del bilancio consuntivo 2018 dell'ASI, non è stato possibile acquisire i bilanci delle società partecipate, i cui Consigli di amministrazione sono programmati per fine aprile c.a.

Di seguito una breve rappresentazione delle partecipazioni dell'Ente al 31 dicembre 2018.

SOCIETÀ	FORMA GIURIDICA	% ASI	CAPITALE SOCIALE	Quota ASI
ALTEC	S.p.A.	36,25	552.223,00	200.180,84
CIRA	S.c.p.A.	47,182	985.223,75	464.848,27
e-GEOS	S.p.A.	20	5.000.000,00	1.000.000,00
SPACELAB (già ELV)	S.p.A.	30	4.680.000,00	1.404.000,00

		Documento: BP-ACF-2019-19 Revisione: rev 1 Data: 04/04/2019 Pagina: 30 di 45 Raccolta: Bilanci
RELAZIONE SULLA GESTIONE DELL'ANNO 2018		

Nel corso del 2018 la società ELV S.p.A. ha ceduto un ramo di azienda ad AVIO S.p.A. La società rimanente a valle della cessione del ramo ha cambiato denominazione e oggetto sociale, divenendo SpaceLab S.p.A. Il capitale sociale e la partecipazione di ASI sono rimaste invariate e sono quelle della precedente partecipazione nella società ELV S.p.A (quindi non vi sono stati nuovi esborsi finanziari per ASI).

Partecipazioni dismesse o in dismissione:

SOCIETÀ	FORMA GIURIDICA	% ASI	CAPITALE SOCIALE	Quota ASI
ASITEL	S.r.l.	0	0,00	0,00
GEOSAT Molise	Consorzio	25	300.000,00	75.000,00

~~Per ASITEL, la liquidazione è stata conclusa nel corso del 2018. La società è definitivamente chiusa.~~

Con delibera del CdA n. 53 del 10 aprile 2018 è stato approvato il bilancio finale di liquidazione al 27 marzo 2018 della società ASITEL S.r.l. senza alcun avanzo patrimoniale di liquidazione. Pertanto la consistenza patrimoniale della voce "Partecipazioni" dello stato patrimoniale è stata decurtata di euro 39.150,00.

Per quanto riguarda GEOSAT Molise, il capitale versato ammonta al 25% della quota di capitale sociale sottoscritto, quindi a €. 18.750,00. La procedura di liquidazione è ancora in corso e quindi ASI non ha ancora recuperato le somme inizialmente versate nel Consorzio.

La consistenza patrimoniale della voce "Partecipazioni" comprende il contributo alla costituzione del Fondo di dotazione della Fondazione Amaldi di euro 59.000,00.

I risultati di sintesi - Fondo cassa e Risultato di Amministrazione.

Il conto del bilancio si chiude con due risultati di sintesi propri della contabilità finanziaria:

il fondo cassa;

il risultato di amministrazione.

		Documento: BP-ACF-2019-19 Revisione: rev 1 Data: 04/04/2019 Pagina: 31 di 45 Raccolta: Bilanci
RELAZIONE SULLA GESTIONE DELL'ANNO 2018		

Il fondo cassa dell'ASI al 31.12.2018 è di euro 426.131.970,56.

Il risultato di amministrazione dell'ASI al 31.12.2018 è di euro 266.143.477,44, a fronte di un fondo cassa al 31.12.2018 di euro 426.131.970,56, di residui attivi pari ad euro 118.339.843,76 e residui passivi pari ad euro 278.328.336,88.

Al 31.12.2018 la situazione dell'avanzo di amministrazione è la seguente: avanzo pari ad euro 266.143.477,44, parte vincolata pari ad euro 261.092.494,77 e avanzo utilizzabile per nuove iniziative nel triennio 2019-2021 pari ad euro 5.050.982,67:

Fondo cassa	426.131.970,56
Residui attivi	118.339.843,76
Residui passivi	278.328.336,88
Avanzo di amministrazione	266.143.477,44
<hr/>	
Totale quota vincolata	261.092.494,77
Totale quota disponibile	5.050.982,67

Di seguito una tabella di sintesi che evidenzia l'evoluzione dell'ammontare dell'avanzo di amministrazione al 31/12:

	AVANZO DI AMMINISTRAZIONE (CIFRE IN MIGLIAIA DI EURO)
1998	48.599,82
1999	194.727,46
2000	240.820,70
2001	201.290,34
2002	325.643,94
2003	289.247,83

	Documento: BP-ACF-2019-19 Revisione: rev 1 Data: 04/04/2019 Pagina: 32 di 45 Raccolta: Bilanci
	RELAZIONE SULLA GESTIONE DELL'ANNO 2018

2004	566.689,49
2005	589.819,17
2006	646.489,26
2007	568.442,90
2008	480.592,65
2009	405.688,50
2010	374.157,44
2011	230.501,63
2012	291.568,11
2013	163.061,34
2014	261.990,93
2015	259.507,65
2016	255.564,63
2017	333.642,92
2018	266.143,47



 agenzia spaziale italiana		Documento: BP-ACF-2019-19 Revisione: rev 1 Data: 04/04/2019 Pagina: 33 di 45 Raccolta: Bilanci
RELAZIONE SULLA GESTIONE DELL'ANNO 2018		

La formazione dell'avanzo di amministrazione è da ricondurre in parte all'impossibilità di una corretta programmazione della spesa, poiché l'assegnazione del FOE e delle altre entrate di provenienza ministeriale avviene molto spesso nella seconda metà dell'esercizio, impedendo una corretta programmazione nell'utilizzo dei fondi nell'esercizio di assegnazione.

È fondamentale notare che l'importo dell'avanzo di amministrazione, sebbene diminuito rispetto all'esercizio 2017, evidenzia una quota vincolata "fisiologica" per un ente di ricerca come l'ASI operante su programmi spaziali che hanno uno sviluppo pluriennale. Pertanto la quota disponibile dell'avanzo di amministrazione presenta livelli irrisori ed in forte calo rispetto a quella disponibile dell'avanzo di amministrazione realizzato nell'esercizio 2017. Se confrontato con i volumi di bilancio dell'Agenzia, ne deriva, pertanto, un utilizzo ottimale delle risorse.

Per quanto riguarda la composizione dell'avanzo vincolato, di seguito si propone una tabella che ne dà evidenza:

Avanzo Vincolato	Importo
Premiali 2011-2012	6.154.057,33
Premiali 2014	6.876.816,00
Premiali 2015	5.796.819,88
Premiali 2016/2017	18.969.721,22
Premiali 2018	5.337.391,00
Premiale Figaro	476.581,33
Progetto OSTIA	250.000,00
PROGETTO H2020 QOMBS	297.447,55
GovSatCom	10.600.000,00
Q-SecGroundSpace	513.810,66
Progetto Hemera	94.137,02
Capitoli comma 188 entrate e-GEOS commercializzazione dati Cosmo	

		Documento: BP-ACF-2019-19 Revisione: rev 1 Data: 04/04/2019 Pagina: 34 di 45 Raccolta: Bilanci
RELAZIONE SULLA GESTIONE DELL'ANNO 2018		

	6.316.400,58
Comma 188 entrate CNES	804.149,03
Comma 188 entrate F-DUGS	1.503.575,17
Comma 188 entrate Galileo	692.341,29
Attività divulgativa delibera CdA n. 279/2017	136.883,97
Scout	153.069,32
Epic	271.968,78
Peraspera	314.058,72
Closeye	659.488,48
Progetti SST2015	301.493,55
Progetti SST 2016/2017	1.009.436,61
Progetti SST 2016/2017 quota anticipazione	1.456.335,18
EUCISE 2020	182.677,31
QV lift	242.592,48
Fondi PON	156.112,50
Fondo Nuova Sede ASI	7.731.900,98
Galileo PRS	9.505.327,00
Grant GSA/GRANT/03/2016	70.457,19
Grant GSA/GRANT/04/2016	4.150,81
Fondo rinnovi contrattuali	759.018,53

 <p>agenzia spaziale italiana</p>		<p>Documento: BP-ACF-2019-19 Revisione: rev 1 Data: 04/04/2019 Pagina: 35 di 45 Raccolta: Bilanci</p>
RELAZIONE SULLA GESTIONE DELL'ANNO 2018		

Altri fondi n.a.c. Fondo Rischi ed Oneri	-
Altri fondi n.a.c. Fondo Incentivazione	364.576,76
Fondo trattamento accessorio produttività	480.970,49
Altri fondi n.a.c. Fondo Trattamento di Fine Rapporto	19.671.844,21
Altri Fondi n.a.c. Fondo Imposte e Tasse	916.711,00
Fondo pluriennale vincolato - Altri fondi	5.644.935,00
Assunzione ricercatori chiamata diretta	2.165.924,91
Cosmo Bandiera	-
Cosmo MCO Difesa	709.368,73
Fondo Cosmo difesa	38.927.108,35
Mini satelliti	79.438.186,74
Contributo asilo nido quota spese correnti	120.259,70
Interventi assistenziali al personale	473.206,69
Altri oneri a favore del personale	229.154,22
Fondi residui Galileo	18.929.640,75
Avanzo derivante dalla copertura di delibere CdA 2018 finanziate con l'avanzo 2017	5.382.387,75
Totale avanzo vincolato	261.092.494,77

Nell'avanzo vincolato è stata iscritta la consistenza del trattamento di fine rapporto al 31.12.2018 pari ad euro 19.671.844,21.

Ai sensi degli articoli 20, 26 e 29 del Regolamento di finanza e contabilità sono state inoltre vincolate nell'avanzo di amministrazione le somme corrispondenti alle seguenti casistiche.

 agenzia spaziale italiana	Documento: BP-ACF-2019-19 Revisione: rev 1 Data: 04/04/2019 Pagina: 36 di 45 Raccolta: Bilanci
RELAZIONE SULLA GESTIONE DELL'ANNO 2018	

Ai sensi dell'articolo 20 comma 2 nell'esercizio di competenza, in relazione agli oneri recati dai rinnovi contrattuali, vengono trasferite ai pertinenti capitoli le somme di cui al comma 1, ai fini dell'assunzione dei relativi impegni. In caso di mancata sottoscrizione del contratto collettivo di lavoro le somme non impegnate confluiscono nell'avanzo di amministrazione e costituiscono fondo vincolato.

Ai sensi dell'articolo 26 comma 8 le entrate aventi destinazione vincolata per legge, se non utilizzate nell'esercizio, confluiscono nella parte vincolata dell'avanzo di amministrazione, ai fini dell'utilizzazione negli esercizi successivi.

Ai sensi dell'art. 29 comma 3 quando la prenotazione di impegno è riferita a procedure di gara bandite prima della fine dell'esercizio e non concluse entro tale termine, la prenotazione confluisce nella parte vincolata dell'avanzo di amministrazione.

È stato inoltre vincolato l'importo di euro 7.731.900,98 relativo ai fondi a destinazione vincolata per la sede ASI di Tor Vergata. La consistenza di tali fondi, corrisponde alla somma algebrica delle disponibilità allocate sul capitolo 2.02.01.09.002. "Fabbricati ad uso commerciale e istituzionale" e degli impegni assunti nel corso dell'esercizio 2018 il cui dettaglio è già stato riportato nei paragrafi precedenti.

Si è proceduto al vincolo delle risorse destinate a finanziare i contratti di lavoro a tempo determinato ai sensi dell'art. 1, comma 188, della Legge n. 266/2005 per un importo pari ad euro 9.316.466,07. A tal proposito, si ritiene opportuno sottolineare che, nella quantificazione della somma sopra citata, è stata recepita la delibera n. 279/2017 del 20/12/2017 "Utilizzazione delle risorse derivanti dalla Convenzione del 9 giugno 2009 tra l'ASI e la e-Geos per la commercializzazione dei dati/prodotti del sistema COSMO-SkyMed", che ha previsto di destinare una parte dei corrispettivi fatturati ed incassati dall'ASI alla data della suddetta delibera, pari ad euro 6.514.661,69, al personale a tempo determinato; le delibere nn. 123/2017 (utilizzo delle risorse derivanti dalla Convenzione tra l'ASI e il CNES) e 157/2017 (utilizzo delle risorse derivanti dalle attività ASI relative al Mantenimento in condizioni operative FDUGS).

È stato vincolato l'importo di euro 229.154,22 per altri oneri a favore del personale. Il predetto importo è costituito dalle disponibilità del bilancio 2018 per la Retribuzione di risultato del Direttore Generale, l'anticipo di fascia tecnologi - Art. 8 CCNL ASI 2002-2005 secondo biennio, la Retribuzione di risultato dei dirigenti, tali disponibilità a fine 2018 non risultano utilizzate.

Si è proceduto, inoltre, a vincolare l'ammontare di risorse disponibili sul capitolo 1.01.01.02.001.01. *Interventi assistenziali al personale* pari ad un importo di euro 473.206,69.

In merito ai fondi ricevuti dal MIUR per l'assunzione ricercatori per chiamata diretta, è stato vincolato l'intero importo ricevuto, per un totale di euro 2.165.924,91.

 <p>agenzia spaziale italiana</p>		<p>Documento: BP-ACF-2019-19 Revisione: rev 1 Data: 04/04/2019 Pagina: 37 di 45 Raccolta: Bilanci</p>
RELAZIONE SULLA GESTIONE DELL'ANNO 2018		


È stato vincolato l'importo di euro 38.927.108,35 afferente alle entrate accertate a fronte dell'Accordo Attuativo relativo all'Accordo Esecutivo per la collaborazione tra l'ASI e il Ministero della Difesa (AD) nell'ambito dei programmi COSMO e MUSIS n. A/027/09/0. In particolare l'importo vincolato di euro 38.927.108,35 rappresenta la quota impegnata nell'esercizio 2019 a seguito della conclusione del contratto Cosmo-skymed di 2^a generazione fase F/D2-E1.

La gestione di competenza del 2018 presenta un totale di entrate di competenza pari a € 782.281.256,47 ed un totale di uscite di competenza pari ad € 846.210.118,58 evidenziando in tal modo un disavanzo finanziario di competenza di euro 63.928.862,11.

È opportuno specificare che il disavanzo finanziario, non rappresenta indice di dissesto finanziario, bensì deriva dall'utilizzo di disponibilità inutilizzate originate da esercizi precedenti e che pertanto, descrive un quadro finanziario che tende al raggiungimento della piena efficienza della gestione. In merito, si rappresenta che la gestione ottimale di un Ente Pubblico, implica il completo utilizzo delle risorse acquisite nell'esercizio. È da evidenziare, comunque che l'ASI persegue le sue finalità attraverso la contrattualizzazione pluriennale delle attività, ciò porta all'uso di disponibilità nell'arco del triennio di riferimento del bilancio, determinando la creazione di avanzi di amministrazione abbastanza significativi che poi devono appunto essere "smaltiti" mediante l'utilizzo di tali risorse che può avvenire solo in situazioni di disavanzo finanziario di competenza.

	Entrate	Uscite
Correnti	750.571.603,41	640.052.574,45
Conto capitale		134.341.089,39
Spese per incremento attività finanziarie		
Entrate extra tributarie	7.893.198,32	
Rimborso prestiti		48.000.000,00

37

	Documento: BP-ACF-2019-19 Revisione: rev 1 Data: 04/04/2019 Pagina: 38 di 45 Raccolta: Bilanci	
	RELAZIONE SULLA GESTIONE DELL'ANNO 2018	

Conto terzi e partite di giro	23.816.454,74	23.816.454,74
Totale	782.281.256,47	846.210.118,58
Disavanzo finanziario di competenza	63.928.862,11	
Totale generale	846.210.118,58	846.210.118,58

8 Variazioni di bilancio Mandati e Reversali

Nel corso del 2018 sono state approvate dal Consiglio di Amministrazione cinque variazioni di bilancio:

Con deliberazione del Consiglio di Amministrazione n. 31/2018 del 6 marzo 2018 è stata approvata la prima variazione al preventivo finanziario decisionale e gestionale 2018 in termini di competenza e di cassa ed al preventivo decisionale triennale 2018-2020;

Con deliberazione del Consiglio di Amministrazione n. 75/2018 del 10 maggio 2018 sono stati approvati l'assestamento e la seconda variazione 2018 al preventivo finanziario decisionale triennale 2018-2020;

Con il Decreto del Presidente n. 25/2018 del 7 giugno 2018 è stata approvata la realizzazione del programma Mirror GovSatCom nell'ambito del programma SATCOM, ratificato con Delibera n. 128/2018 del 13 luglio 2018;

Con deliberazione del Consiglio di Amministrazione n. 134/2018 del 13 luglio 2018 è stata approvata la quarta variazione 2018 al preventivo finanziario decisionale e gestionale 2018 in termini di competenza e di cassa ed al preventivo decisionale triennale 2018-2020;

Con Decreto del Presidente n. 49/2018 del 5 novembre 2018 è stata approvata la quinta variazione 2018 al preventivo finanziario decisionale e gestionale 2018 in termini di competenza e di cassa ed al preventivo decisionale triennale 2018-2020; ratificato con Decreto del Commissario Straordinario n. 4/2018 del 13 dicembre 2018.

 agenzia spaziale italiana		Documento: BP-ACF-2019-19 Revisione: rev 1 Data: 04/04/2019 Pagina: 39 di 45 Raccolta: Bilanci
RELAZIONE SULLA GESTIONE DELL'ANNO 2018		

Nel corso del 2018 sono stati emessi n. 3.653 mandati di pagamento per un importo complessivo di euro 807.907.858,81 e n. 2.014 reversali d'incasso per un importo complessivo di euro 796.118.159,48.

9 Attestazione sui tempi medi di pagamento delle fatture passive riferiti all'anno 2018

L'art. 41 D.L. 24 aprile 2014 n. 66, convertito con modificazioni nella Legge 23 giugno 2014, ha introdotto l'obbligo, a partire dall'esercizio 2014, di allegare al consuntivo dell'esercizio un prospetto attestante l'importo dei pagamenti effettuati oltre i termini previsti dal Decreto Legislativo 9 ottobre 2002, n. 231, nonché l'indicatore annuale di tempestività dei pagamenti di cui all' articolo 33 del decreto legislativo 14 marzo 2013, n. 33.

Ulteriori indicazioni in merito a tale adempimento sono contenute nel DPCM del 22 settembre 2014 nonché nella Circolare MEF n. 3 del 14 gennaio 2015.

n. fatture pagate nel periodo	data inizio periodo di riferimento	data fine periodo di riferimento	indice di tempestività dei pagamenti
378	01/01/2018	31/03/2018	-2,15
367	01/04/2018	30/06/2018	-8,05
315	01/07/2018	30/09/2018	-17,52
416	01/10/2018	31/12/2018	-15,53

Indicatore annuale di Tempestività dei pagamenti	Anno 2018	-12,14
--	-----------	--------

 agenzia spaziale italiana		Documento: BP-ACF-2019-19 Revisione: rev 1 Data: 04/04/2019 Pagina: 40 di 45 Raccolta: Bilanci
RELAZIONE SULLA GESTIONE DELL'ANNO 2018		

I dati sopra esposti evidenziano che nell'esercizio 2018 i pagamenti sono stati effettuati, mediamente, con 12,14 giorni di anticipo rispetto alla scadenza delle fatture, comunque entro i termini di pagamento imposti dalla normativa vigente. Si deve evidenziare che, si verificano ancora pagamenti eseguiti oltre il termine previsto dal D. Lgs 231/2002, a causa di fattori spesso non imputabili a volontà dell'Amministrazione come - a titolo esemplificativo - il ritardo nel completamento della fornitura o della prestazione, l'acquisizione di un DURC irregolare e la conseguente necessità di attivare l'intervento sostitutivo presso gli Istituti di Previdenza, il verificarsi di forniture o prestazioni non conformi a quanto pattuito.

Una certa incidenza sul calcolo dei tempi medi, inoltre, è data dal pagamento di fatture estere che vengono saldate tramite bonifico trasmesso all'Istituto Cassiere con flusso telematico e solo in un Secondo momento regolarizzate con emissione di mandato. In alcuni casi tra queste due fasi intercorrono diversi giorni e questo determina il rilevamento in un momento successivo alla data di effettivo pagamento.


Nel 2017 l'ASI si è classificata al quinto posto tra i migliori pagatori pubblici e si prevede che il posizionamento sia più che positivo anche per il 2018.

10 Personale in servizio al 31.12.2018

Consistenza dell'Organico.

Consistenza organica

La consistenza organica dell'ASI è quella rimodulata in occasione del Piano Triennale di Attività 2018-2020 deliberato dal Consiglio di amministrazione nella seduta del 26 marzo 2018 con deliberazione n. 30/2018. Essa consta, allo stato, di complessive 431 unità suddivise per profili e livelli come da tabella seguente.

	Documento: BP-ACF-2019-19 Revisione: rev 1 Data: 04/04/2019 Pagina: 41 di 45 Raccolta: Bilanci
	RELAZIONE SULLA GESTIONE DELL'ANNO 2018

LIV	PROFILO	ORGANICO
I	Dirigente I	2
II	Dirigente II	2
	<i>totale profilo</i>	4
I	Dirigente di Ricerca	3
II	Primo Ricercatore	7
III	Ricercatore	28
	<i>totale profilo</i>	38
I	Dirigente Tecnologo	28
II	Primo Tecnologo	74
III	Tecnologo	82
	<i>totale profilo</i>	184
IV	Funzionario Amm.ne	18
V	Funzionario Amm.ne	32
	<i>totale profilo</i>	50
IV	C.T.E.R.	14
V	C.T.E.R.	14
VI	C.T.E.R.	39
	<i>totale profilo</i>	67
V	Collaboratore di Amm.ne	14
VI	Collaboratore di Amm.ne	15
VII	Collaboratore di Amm.ne	30
	<i>totale profilo</i>	59
VI	Operatore Tecnico	5
VII	Operatore Tecnico	3
VIII	Operatore Tecnico	10
	<i>totale profilo</i>	18
VII	Operatore Amm.ne	5
VIII	Operatore Amm.ne	6
	<i>totale profilo</i>	11
	TOTALE GENERALE	431

Consistenza organica (Fonte: VRU)

	Documento: BP-ACF-2019-19 Revisione: rev 1 Data: 04/04/2019 Pagina: 42 di 45 Raccolta: Bilanci
	RELAZIONE SULLA GESTIONE DELL'ANNO 2018

I predetti valori includono le 16 posizioni di Ricercatore, già assunte, al di fuori della dotazione dell'Ente che, in virtù di quanto stabilito nel comma 247 dell'articolo 1 della legge 28 dicembre 2015, n. 208, ultima parte, che prevedeva uno straordinario stanziamento per "... sostenere l'accesso dei giovani alla ricerca, l'autonomia responsabile delle università e la competitività del sistema universitario e della ricerca italiano a livello internazionale", che sono state assegnate ad ASI dal Decreto Ministeriale "Assunzioni legge di Stabilità 2016" del 26 febbraio 2016 del MIUR.

A questi vanno, peraltro, aggiunti i 24 ricercatori/tecnologi assegnati all'ASI in virtù di quanto stabilito dal Decreto MIUR n. 1673 del 28/02/2018 ai sensi del comma 633 dell'articolo 1 della legge 27 dicembre 2017, n. 205, che recita "...il fondo ordinario per gli enti e le istituzioni di ricerca, di cui all'articolo 7 del decreto legislativo 5 giugno 1998, n. 204, è incrementato di 2 milioni di euro per l'anno 2018 e di 13,5 milioni di euro annui a decorrere dall'anno 2019 per l'assunzione di ricercatori negli enti pubblici di ricerca. L'assegnazione dei fondi è effettuata con decreto del Ministro dell'istruzione, dell'università e della ricerca con gli obiettivi, di pari importanza, di riequilibrare la presenza di giovani ricercatori nei vari territori, nonché di valorizzare la qualità dei livelli di ricerca delle diverse aree disciplinari e di individuare specifiche aree strategiche della ricerca scientifica e tecnologica".

Il personale in servizio (di ruolo, a tempo determinato, comandato) al 31/12/2018, il cui totale è di 262 unità, è riportato nella seguente tabella distinto per profili.

Liv.	Profilo	Totale posti occupati al 31/12/2018
I	Dirigente	
II	Dirigente	2
totale profilo		2
I	Dirigente di Ricerca	
II	Primo Ricercatore	
III	Ricercatore	16
totale profilo		16
I	Dirigente Tecnologo	27
II	Primo Tecnologo	61
III	Tecnologo	57
totale profilo		141

		Documento: BP-ACF-2019-19
		Revisione: rev 1 Data: 04/04/2019 Pagina: 43 di 45 Raccolta: Bilanci
RELAZIONE SULLA GESTIONE DELL'ANNO 2018		

IV	Funzionario Amm.ne	13
V	Funzionario Amm.ne	6
<i>totale profilo</i>		21
IV	C.T.E.R.	10
V	C.T.E.R.	8
VI	C.T.E.R.	14
<i>totale profilo</i>		32
V	Collaboratore di Amm.ne	15
VI	Collaboratore di Amm.ne	8
VII	Collaboratore di Amm.ne	12
<i>totale profilo</i>		35
VI	Operatore Tecnico	4
VII	Operatore Tecnico	1
VIII	Operatore Tecnico	3
<i>totale profilo</i>		8
VII	Operatore Amm.ne	2
VIII	Operatore Amm.ne	3
<i>totale profilo</i>		5
Totale generale		262

*Al personale suddetto si deve aggiungere il Direttore Generale dell'Ente.

Consistenza del personale in servizio alla data del 31/12/2018 (Fonte: VRU)

Rispetto alla dotazione organica prevista nel PTA 2018-2020, il numero dei collaboratori di amministrazione del V livello mostra un soprannumero di n. 1 unità (15 dipendenti di ruolo rispetto all'organico previsto di 14 unità): questa differenza negativa è dovuta al passaggio dal VI al V livello di tre dipendenti eseguito dall'Amministrazione in applicazione della sentenza della Corte d'Appello n. 1610/2018 del 3/7/2018 (RG 3508/2013). Si rileva peraltro che il profilo di

43



 <p>agenzia spaziale italiana</p>		<p>Documento: BP-ACF-2019-19 Revisione: rev 1 Data: 04/04/2019 Pagina: 44 di 45 Raccolta: Bilanci</p>
RELAZIONE SULLA GESTIONE DELL'ANNO 2018		

collaboratore di amministrazione (59 posti totali, sui vari livelli, nella dotazione organica) mostra comunque disponibilità assunzionali complessive per ulteriori 24 posizioni.

Altro personale

Al 31/12/2018 erano in rapporto con l'Agenzia n. 40 unità delle quali n. 35 impegnate in attività di formazione (assegnisti di ricerca e borsisti) e n. 5 in attività di collaborazione.

Altro Personale	Personale in servizio al 31/12/2018 impiegato in ricerca	Personale in servizio al 31/12/2018 NON impiegato in ricerca
Assegnisti	27	
Borsisti	8	
Collaborazioni a titolo gratuito	2	
Co.Co.Co e incarichi professionali	2	1
TOTALE	39	1

Altro personale in servizio al 31/12/2018 (Fonte: VRU)

Fabbisogno di personale

Il D.lgs. 25/11/2016, n. 218, prevede per gli Enti di ricerca, la possibilità di assumere liberamente a condizione di non superare il limite massimo dell'80% delle spese di personale, limite calcolato rapportando le spese complessive di personale di competenza dell'anno di riferimento alla media delle entrate complessive dell'Ente come risultante dai bilanci consuntivi dell'ultimo triennio.

La sostenibilità finanziaria sul lungo termine dell'intero piano assunzionale dell'ASI trova riscontro nella simulazione di cui al prospetto successivo; utilizzando la tabella del costo medio annuo definita dal MIUR, l'onere dell'intero organico previsto si attesta al di sotto del 5% in rapporto alla media delle entrate del triennio precedente:

 ASI agenzia spaziale italiana		Documento: BP-ACF-2019-19 Revisione: rev 1 Data: 04/04/2019 Pagina: 45 di 45 Raccolta: Bilanci
RELAZIONE SULLA GESTIONE DELL'ANNO 2018		

Anno	Entrate complessive	Entrate medie triennio	Spesa di personale: costo totale (*) dell'organico	%
2015	783.093.779,88	809.595.893,22	36.456.290,44	4,50%
2016	759.594.471,17			
2017	886.099.428,60			
(*) onere calcolato utilizzando la tabella del costo medio annuo definita dal MIUR				

Entrate complessive e spese di personale

Sulla base di quanto previsto dall'art. 6 del suddetto decreto legislativo, l'ASI, nell'ambito della propria autonomia, potrà rideterminare con il Piano Triennale di Attività 2019-2021 la consistenza dell'organico e del piano di fabbisogno del personale, che al momento resta quello previsto nel vigente PTA 2018-2020.



Stampa Variazioni Impegni

Filtro: Anno ='2018', Residuo, Entrate

Anno	N. Imp/Acc	Descrizione Impegno/Accertamento	Importo	Variazioni	Totale
Assegn.	Riga Var	Descrizione Variazione	Data Variaz.		
2015	87	Anticipi missione organi istituzionali TRIBIOLI BRUN	169,30		
	1	Errato Accertamento		-169,30	
		Tot.	169,30	-169,30	0,00
2010	1976	Accertamento somme versate dal MIUR a titolo di rimbo	5.143,89		
	1	Conclusione anticipata del comando		-5.143,89	
		Tot.	5.143,89	-5.143,89	0,00
2010	1977	Accertamento somme versate dal MIUR a titolo di rimbo	25.104,32		
	1	Conclusione anticipata del comando		-25.104,32	
		Tot.	25.104,32	-25.104,32	0,00
2010	2054	ritenute cedolino ottobre 2010 - Iacovoni S.	148,83		
	1	Doppia registrazione - vedi anche impegno n. 9002/		-148,83	
		Tot.	148,83	-148,83	0,00
2011	12	Francesco Rotella e Enrico Zambonelli in comando pres	21.875,00		
	1	Conclusione anticipata del comando		-21.875,00	
		Tot.	21.875,00	-21.875,00	0,00
2011	13	Maria Cristina Falvella in comando presso il Ministero	20.000,00		
	1	Conclusione anticipata del comando		-20.000,00	
		Tot.	20.000,00	-20.000,00	0,00
2014	894	Contratto ASI/KSAT ASNARO LEOP Support from Mali	5.000,00		
	1	Contratto concluso		-5.000,00	
		Tot.	5.000,00	-5.000,00	0,00
2014	1798	Contratto attivo "Custody and storage at the BSC-Mal	15,50		
	1	Importo non esigibile		-7,75	
	2	Importo non esigibile		-7,75	
		Tot.	15,50	-15,50	0,00
2012	1661	esonero dal servizio dal 21 luglio al 5 agosto 2012,	3.230,00		
	1	Non esigibile per decorrenza termini- vedi comunica		-3.230,00	
		Tot.	3.230,00	-3.230,00	0,00
2014	131	scrittura privata ASI/e-geos - proroga fino al 31 dice	39.800,00		
	1	Importo presunto maggiore dell'effettivo - riduzione		-14.735,76	
		Tot.	39.800,00	-14.735,76	25.064,24
2015	144	Scrittura privata E-Geos triennio 2015/2017 - quota 20	50.904,50		
	1	Importo presunto più alto dell'effettivo - riduzione		-33.902,50	
		Tot.	50.904,50	-33.902,50	17.002,00
2015	8	Anticipi missioni D'ANTONIO MARIA ROSARIA	90,00		
	1	Assunzione accertamento importo errato		-90,00	
		Tot.	90,00	-90,00	0,00
2017	192	Contract ASI-CLTC 2014-038-1.0 art.3 - for custody and	17.535,36		
	1	MINOR INCASSO PER CAMBIO VALUTA		-8,35	
		Tot.	17.535,36	-8,35	17.527,01
2008	1791	DEPOSITO CAUZIONALE NOLEGGIO AUTOVETTURA TO	2.293,62		
	1	Pagamento penale rescissione - prot. 9390 del 13/1		-2.293,62	
		Tot.	2.293,62	-2.293,62	0,00





Stampa Variazioni Impegni

Filtro: Anno ='2018', Residuo, Entrate

Anno	N. Imp/Acc	Descrizione Impegno/Accertamento	Importo	Variazioni	Totale
Assegn.	Riga Var	Descrizione Variazione	Data Variaz.		
2008	2478	Deposito per spese Avvocatura Generale dello Stato	1.000,00		
		1 mancata imputazione a costo delle spese di lite - m 31/12/2018		-1.000,00	
		Tot.	1.000,00	-1.000,00	0,00
2010	1260	Cedolino a 0 missioni luglio 2010..	0,07		
		1 cancellazione		-0,07	
		Tot.	0,07	-0,07	0,00
2011	987	Deposito cauzionale contratto n. 3007687825 - energia	1.086,00		
		1 SCALATI PAG F 413006529415 del 25/09/2013 MAN31/12/2018		-1.086,00	
		Tot.	1.086,00	-1.086,00	0,00
2011	1300	Deposito cauzionale contratto n. 3007688861 - energia	1.253,00		
		1 SCALATI FATT 413006529415 del 25/09/2013 MAN31/12/2018		-1.253,00	
		Tot.	1.253,00	-1.253,00	0,00
2012	2601	Restituzione emolumento erroneamente liquidato - g	1.259,90		
		1 Riduzione Accertamento		-1.259,90	
		Tot.	1.259,90	-1.259,90	0,00
2013	842	Deposito a garanzia contratto energia elettrica - con	76.859,55		
		1 INCASSATO CON NC 411604776322 DEL 28/06/16 31/12/2018		-76.859,55	
		Tot.	76.859,55	-76.859,55	0,00
2013	2537	riferimento sospeso n. 205201300000486038 relativo a	144,00		
		1 mancata imputazione a costo fatt TELECOM n 2W131/12/2018		-144,00	
		Tot.	144,00	-144,00	0,00
2014	2213	Addendum n. 3 alla convenzione per il programma CO 1.102.695,20			
		1 Accertamento superiore alle necessità		-1.102.695,20	
		Tot.	1.102.695,20	-1.102.695,20	0,00
2014	2324	Personale di ruolo. Ritenute personali. Maggio 2014	0,02		
		1 cancellazione residuo		-0,02	
		Tot.	0,02	-0,02	0,00
2014	2325	Cedolino a zero mese di novembre 2014 GALEAZZI -	3,35		
		1 cancellare residuo		-3,35	
		Tot.	3,35	-3,35	0,00
2015	1292	Atto di pignoramento Equitalia 13620153220000015005 F	18.867,30		
		1 Rinuncia da parte Equitalia dell'atto di pignoramento 31/12/2018		-18.867,30	
		Tot.	18.867,30	-18.867,30	0,00
2015	2106	Recupero responsabilità - conguagli attivi-passivi. DD	89,06		
		1 Residui tutto recuperato		-89,06	
		Tot.	89,06	-89,06	0,00
2015	2637	Progetto Eucise - 6^ e 7^ variazione 2015	1.173.373,04		
		1 trasferito importo Altri trasferimenti correnti dall'		-150.000,00	
		Tot.	1.173.373,04	-150.000,00	1.023.373,04
2016	4	"Assegnazione temporanea dell'ing. Mario Cosmo press	26.310,02		
		1 interruzione anticipata del comando di Cosmo al C		-26.310,02	
		Tot.	26.310,02	-26.310,02	0,00





Stampa Variazioni Impegni

Filtro: Anno ='2018', Residuo, Entrate

Anno	N. Imp/Acc	Descrizione Impegno/Accertamento	Importo	Variazioni	Totale
2016	5	Addendum n. 3 alla convenzione per il programma CO	8.140.000,00		
	1	Accertamento superiore alle necessità		-8.140.000,00	
		Tot.	8.140.000,00	-8.140.000,00	0,00
2017	6	ASI-Difesa MCO COSMO-SkyMed del 01/02/1013 - quo	7.450.000,00		
	1	accertamento superiore alle necessità		-2.313.071,13	
		Tot.	7.450.000,00	-2.313.071,13	5.136.928,87
2017	1399	voli non usati missione 935/2017 Battiston (impegn	310,23		
	1	cifra accertata su nuovo accertamento n. 981/2018		-139,49	
		Tot.	310,23	-139,49	170,74
Tot generale:			18.184.561,06	-11.964.495,16	6.220.065,90





Stampa Variazioni Impegni

Filtro: Anno ='2018', Residuo, Uscite

Anno	N. Imp/Acc	Descrizione Impegno/Accertamento	Importo	Variazioni	Totale
Assegn.	Riga Var	Descrizione Variazione	Data Variaz.		
2017	7737	Proposta di missione Cod.42745-SMPAG come delega	548,81		
	1	Quota eccedente l'impegno		-40,17	
		Tot.	548,81	-40,17	508,64
2017	7771	Proposta di missione Cod.42774-Audit ispettivo cong	93,00		
	1	Quota eccedente l'impegno		-75,20	
		Tot.	93,00	-75,20	17,80
2017	9861	Proposta di missione Cod.43726-test Seneca	75,26		
	1	Quota eccedente l'impegno		-0,42	
		Tot.	75,26	-0,42	74,84
2017	8458	Proposta di missione Cod.43026-Pianificazione proge	345,62		
	1	Quota eccedente l'impegno		-5,82	
		Tot.	345,62	-5,82	339,80
2017	2832	Proposta di missione Cod.40969-Lancio Sentinel 2B	280,00		
	1	Quota eccedente l'impegno		-280,00	
		Tot.	280,00	-280,00	0,00
2017	348	Proposta di missione Cod.40275-partecipazione cnfer	213,85		
	1	Quota eccedente l'impegno		-213,85	
		Tot.	213,85	-213,85	0,00
2013	186 I/064/10/0	- BANDA QV BASI DI TERRA - FASE B2/C/D -	5.800,00		
	1	Come da decreto 53/2018		-4.600,00	
		Tot.	5.800,00	-4.600,00	1.200,00
2017	7931	Proposta di missione Cod.42851-Partecipazione meet	967,00		
	1	Quota eccedente l'impegno		-268,30	
		Tot.	967,00	-268,30	698,70
2017	8764	Proposta di missione Cod.43233-Riunione del "MAJIS	280,00		
	1	Quota eccedente l'impegno		-20,48	
		Tot.	280,00	-20,48	259,52
2017	8767	Proposta di missione Cod.43234-MAJIS Science Tea	380,00		
	1	Quota eccedente l'impegno		-100,03	
		Tot.	380,00	-100,03	279,97
2017	3486	Proposta di missione Cod.41175-Riunione finale cont	93,00		
	1	Quota eccedente l'impegno		-72,00	
		Tot.	93,00	-72,00	21,00
2017	4021	2017-2-G.0 "LAUNCH RESERVATION AGREEMENT"	121.966,17		
	1	economia legata al cambio		-121.966,17	
		Tot.	121.966,17	-121.966,17	0,00
2017	8029	Proposta di missione Cod.42938-Partecipazione ad 8°	385,00		
	1	Quota eccedente l'impegno		-331,70	
		Tot.	385,00	-331,70	53,30
2017	8266	Proposta di missione Cod.42968-Partecipazione gratu	93,00		
	1	Quota eccedente l'impegno		-11,40	
		Tot.	93,00	-11,40	81,60





Stampa Variazioni Impegni

Filtro: Anno ='2018', Residuo, Uscite

Anno	N. Imp/Acc	Descrizione Impegno/Accertamento	Importo	Variazioni	Totale
Assegn.	Riga Var	Descrizione Variazione	Data Variaz.		
2017	8415	Proposta di missione Cod.43005-Consiglio italo-russ	180,00		
	1	Quota eccedente l'impegno		-117,72	
		Tot.	180,00	-117,72	62,28
2017	8423	Proposta di missione Cod.43010-European Space We	240,00		
	1	Quota eccedente l'impegno		-146,00	
		Tot.	240,00	-146,00	94,00
2017	8444	Proposta di missione Cod.43020-Partecipazione allo	359,50		
	1	Quota eccedente l'impegno		-150,06	
		Tot.	359,50	-150,06	209,44
2017	8454	Proposta di missione Cod.43024-Inaugurazione A.A.	93,00		
	1	Quota eccedente l'impegno		-45,90	
		Tot.	93,00	-45,90	47,10
2017	8532	Proposta di missione Cod.43106-riunione NASA press	213,30		
	1	Quota eccedente l'impegno		-62,94	
		Tot.	213,30	-62,94	150,36
2017	8787	Proposta di missione Cod.43236-Partecipazione work	340,00		
	1	Quota eccedente l'impegno		-117,90	
		Tot.	340,00	-117,90	222,10
2017	8810	Proposta di missione Cod.43242-partecipazione oper	124,00		
	1	Quota eccedente l'impegno		-54,00	
		Tot.	124,00	-54,00	70,00
2017	8848	Proposta di missione Cod.43252-5th anniversary of P	120,00		
	1	Quota eccedente l'impegno		-14,62	
		Tot.	120,00	-14,62	105,38
2017	8880	Proposta di missione Cod.43267-Workshop UN/Italy O	475,00		
	1	Quota eccedente l'impegno		-355,50	
		Tot.	475,00	-355,50	119,50
2017	8943	Proposta di missione Cod.43289-DG Staff Meeting	93,00		
	1	Quota eccedente l'impegno		-0,42	
		Tot.	93,00	-0,42	92,58
2017	8944	Proposta di missione Cod.43290-Partecipazione visit	96,05		
	1	Quota eccedente l'impegno		-96,05	
		Tot.	96,05	-96,05	0,00
2017	8951	Proposta di missione Cod.43294-riunione dello SPEG	330,00		
	1	Quota eccedente l'impegno		-22,80	
		Tot.	330,00	-22,80	307,20
2017	8986	Proposta di missione Cod.43313-Attività di lecturer	31,00		
	1	Quota eccedente l'impegno		-20,00	
		Tot.	31,00	-20,00	11,00
2017	8987	Proposta di missione Cod.43314-Attività di lecturer	31,00		
	1	Quota eccedente l'impegno		-15,00	
		Tot.	31,00	-15,00	16,00





Stampa Variazioni Impegni

Filtro: Anno ='2018', Residuo, Uscite

Anno	N. Imp/Acc	Descrizione Impegno/Accertamento	Importo	Variazioni	Totale
Assegn.	Riga Var	Descrizione Variazione	Data Variaz.		
2017	9165	Proposta di missione Cod.43165-Intervento WS ONU	410,00		
	1	Quota eccedente l'impegno		-277,60	
		Tot.	410,00	-277,60	132,40
2017	9356	Proposta di missione Cod.43525- Partecipazione agli	280,00		
	1	Quota eccedente l'impegno		-18,59	
		Tot.	280,00	-18,59	261,41
2017	9615	Proposta di missione Cod.43699- Riunioni varie pres	155,00		
	1	Quota eccedente l'impegno		-7,80	
		Tot.	155,00	-7,80	147,20
2017	8369	Proposta di missione Cod.42980-Prima riunione di av	93,00		
	1	Quota eccedente l'impegno		-23,90	
		Tot.	93,00	-23,90	69,10
2017	8407	Proposta di missione Cod.43000- JUICE Steering Co	290,00		
	1	Quota eccedente l'impegno		-132,24	
		Tot.	290,00	-132,24	157,76
2017	8796	Proposta di missione Cod.43238-Esecuzione in orbita	123,00		
	1	Quota eccedente l'impegno		-17,80	
		Tot.	123,00	-17,80	105,20
2013	7531	Proposta di missione Cod.30134-MANDATORY INSPE	43,00		
	1	Quota eccedente l'impegno		-43,00	
		Tot.	43,00	-43,00	0,00
2016	9650	Proposta di missione Cod.39409-CHEOPS SES INST N	100,00		
	1	Quota eccedente l'impegno		-100,00	
		Tot.	100,00	-100,00	0,00
2017	7609	Proposta di missione Cod.42621-Incontro bando MIUR	61,10		
	1	Quota eccedente l'impegno		-42,10	
		Tot.	61,10	-42,10	19,00
2017	7734	Proposta di missione Cod.42743-Partecipazione conv	155,00		
	1	Quota eccedente l'impegno		-155,00	
		Tot.	155,00	-155,00	0,00
2017	8417	Proposta di missione Cod.43006-Dialogo su possibili	300,00		
	1	Quota eccedente l'impegno		-22,30	
		Tot.	300,00	-22,30	277,70
2017	8421	Proposta di missione Cod.43008-I-SRR - riunione del	215,00		
	1	Quota eccedente l'impegno		-126,60	
		Tot.	215,00	-126,60	88,40
2017	8427	Proposta di missione Cod.43012-Invitation to the ES	170,00		
	1	Quota eccedente l'impegno		-55,30	
		Tot.	170,00	-55,30	114,70
2017	8433	Proposta di missione Cod.43015-Evento 'European Sa	93,00		
	1	Quota eccedente l'impegno		-34,35	
		Tot.	93,00	-34,35	58,65





Stampa Variazioni Impegni

Filtro: Anno ='2018', Residuo, Uscite

Anno	N. Imp/Acc	Descrizione Impegno/Accertamento	Importo	Variazioni	Totale
Assegn.	Riga Var	Descrizione Variazione	Data Variaz.		
2017	8447	Proposta di missione Cod.43021-partecipazione a du	572,60		
	1	Quota eccedente l'impegno		-33,35	
				06/03/2018	
		Tot.	572,60	-33,35	539,25
2017	8687	Proposta di missione Cod.43173-Galileo - Wg EE n.	350,00		
	1	Quota eccedente l'impegno		-49,52	
				06/03/2018	
		Tot.	350,00	-49,52	300,48
2017	8716	Proposta di missione Cod.43190-Partecipazione all'i	31,00		
	1	Quota eccedente l'impegno		-0,15	
				06/03/2018	
		Tot.	31,00	-0,15	30,85
2017	8728	Proposta di missione Cod.43198-Dawn Science Team	4.282,23		
	1	Quota eccedente l'impegno		-1.033,10	
				06/03/2018	
		Tot.	4.282,23	-1.033,10	3.249,13
2017	8736	Proposta di missione Cod.43202- Evento contrattuale	62,00		
	1	Quota eccedente l'impegno		-62,00	
				06/03/2018	
		Tot.	62,00	-62,00	0,00
2017	8741	Proposta di missione Cod.43201-Incontro SGR Primo	31,00		
	1	Quota eccedente l'impegno		-2,80	
				06/03/2018	
		Tot.	31,00	-2,80	28,20
2017	8842	Proposta di missione Cod.43251-workshop "La Missio	124,00		
	1	Quota eccedente l'impegno		-68,65	
				06/03/2018	
		Tot.	124,00	-68,65	55,35
2017	9009	Proposta di missione Cod.43323-RF Starlet (convenzi	31,00		
	1	Quota eccedente l'impegno		-16,00	
				06/03/2018	
		Tot.	31,00	-16,00	15,00
2017	8683	Proposta di missione Cod.43166-Assistenza installaz	61,00		
	1	Quota eccedente l'impegno		-24,96	
				07/03/2018	
		Tot.	61,00	-24,96	36,04
2015	7377	Proposta di missione Cod.35671-SW PRODUCT ASS	122,00		
	1	Quota eccedente l'impegno		-54,00	
				08/03/2018	
		Tot.	122,00	-54,00	68,00
2017	3227	Proposta di missione Cod.41089-Convegno Biblioteca	93,00		
	1	Quota eccedente l'impegno		-23,69	
				08/03/2018	
		Tot.	93,00	-23,69	69,31
2017	7844	Proposta di missione Cod.42814-Riunione ESA BIC e	310,00		
	1	Quota eccedente l'impegno		-62,32	
				08/03/2018	
		Tot.	310,00	-62,32	247,68
2017	7983	Proposta di missione Cod.42915-DG Staff Meeting	155,00		
	1	Quota eccedente l'impegno		-45,47	
				08/03/2018	
		Tot.	155,00	-45,47	109,53
2017	8079	Proposta di missione Cod.42962-collaborazione nell'	124,00		
	1	Quota eccedente l'impegno		-89,70	
				08/03/2018	
		Tot.	124,00	-89,70	34,30





Stampa Variazioni Impegni

Filtro: Anno ='2018', Residuo, Uscite

Anno	N. Imp/Acc	Descrizione Impegno/Accertamento	Importo	Variazioni	Totale
Assegn.	Riga Var	Descrizione Variazione	Data Variaz.		
2017	8081	Proposta di missione Cod.42963-Incontro con diretto	124,00		
	1	Quota eccedente l'impegno		-91,00	
				08/03/2018	
		Tot.	124,00	-91,00	33,00
2017	8269	Proposta di missione Cod.42969-Meeting con DGA (Di	100,00		
	1	Mancato riconoscimento spese di missione n.1423		-36,00	
				08/03/2018	
		Tot.	100,00	-36,00	64,00
2017	8436	Proposta di missione Cod.43016-Visita ASI a seguito	360,00		
	1	Quota eccedente l'impegno		-201,41	
				08/03/2018	
		Tot.	360,00	-201,41	158,59
2017	8442	Proposta di missione Cod.43019-Meeting PLATO, OM	93,00		
	1	Quota eccedente l'impegno		-58,10	
				08/03/2018	
		Tot.	93,00	-58,10	34,90
2017	8667	Proposta di missione Cod.43161-Gestione operazioni	6.110,00		
	1	Quota eccedente l'impegno		-3.640,00	
				08/03/2018	
		Tot.	6.110,00	-3.640,00	2.470,00
2017	8669	Proposta di missione Cod.43162-Design Review del S	200,00		
	1	Quota eccedente l'impegno		-90,05	
				08/03/2018	
		Tot.	200,00	-90,05	109,95
2017	8691	Proposta di missione Cod.43176-Incontri per avvio a	124,00		
	1	Quota eccedente l'impegno		-94,50	
				08/03/2018	
		Tot.	124,00	-94,50	29,50
2017	8723	Proposta di missione Cod.43194-partecipazione ad ev	51,00		
	1	Quota eccedente l'impegno		-21,26	
				08/03/2018	
		Tot.	51,00	-21,26	29,74
2017	8725	Proposta di missione Cod.43196-incontri con TTO e I	31,00		
	1	Quota eccedente l'impegno		-22,50	
				08/03/2018	
		Tot.	31,00	-22,50	8,50
2017	8851	Proposta di missione Cod.43253-Seminar New space	180,00		
	1	Quota eccedente l'impegno		-63,30	
				08/03/2018	
		Tot.	180,00	-63,30	116,70
2017	8934	Proposta di missione Cod.43284-Workshop organizza	380,00		
	1	Quota eccedente l'impegno		-157,73	
				08/03/2018	
		Tot.	380,00	-157,73	222,27
2017	9004	Proposta di missione Cod.43321-he thirty-second mee	200,00		
	1	Quota eccedente l'impegno		-39,90	
				08/03/2018	
		Tot.	200,00	-39,90	160,10
2017	9008	Proposta di missione Cod.43322-Ariane 6 Exploitatio	420,00		
	1	Quota eccedente l'impegno		-188,15	
				08/03/2018	
		Tot.	420,00	-188,15	231,85
2017	9103	Proposta di missione Cod.43357-1st GALILEO USER A	180,00		
	1	Quota eccedente l'impegno		-81,58	
				08/03/2018	
		Tot.	180,00	-81,58	98,42





Stampa Variazioni Impegni

Filtro: Anno ='2018', Residuo, Uscite

Anno	N. Imp/Acc	Descrizione Impegno/Accertamento	Importo	Variazioni	Totale
Assegn.	Riga Var	Descrizione Variazione	Data Variaz.		
2017	9113	Proposta di missione Cod.43363- ESA Ground Segmen	180,00		
	1	Quota eccedente l'impegno		-10,00	
		Tot.	180,00	-10,00	170,00
2017	9119	Proposta di missione Cod.43365-partecipazione all'e	180,00		
	1	Quota eccedente l'impegno		-118,27	
		Tot.	180,00	-118,27	61,73
2017	9121	Proposta di missione Cod.43366-Certificazione CO 20	93,00		
	1	Quota eccedente l'impegno		-55,20	
		Tot.	93,00	-55,20	37,80
2017	9122	Proposta di missione Cod.43368-CERTIFICAZIONE CO	69,00		
	1	Quota eccedente l'impegno		-22,51	
		Tot.	69,00	-22,51	46,49
2017	9196	Proposta di missione Cod.43449-Installazione ed ope	93,00		
	1	Quota eccedente l'impegno		-45,00	
		Tot.	93,00	-45,00	48,00
2017	9107	Proposta di missione Cod.43359- CIISE 2017 - Confer	186,00		
	1	Quota eccedente l'impegno		-17,35	
		Tot.	186,00	-17,35	168,65
2010	4965	Proposta di missione Cod.19080-INVITO A CONFERENZ	250,20		
	1	Quota eccedente l'impegno		-122,20	
		Tot.	250,20	-122,20	128,00
2014	8522	Proposta di missione Cod.33226-PARTECIPAZIONE A	725,00		
	1	Quota eccedente l'impegno		-32,80	
		Tot.	725,00	-32,80	692,20
2015	4848	Proposta di missione Cod.35040-PARTECIPAZIONE C	312,30		
	1	Quota eccedente l'impegno		-117,70	
		Tot.	312,30	-117,70	194,60
2015	9445	Proposta di missione Cod.36410-VEGA EXPLOITATIO	100,00		
	1	Quota eccedente l'impegno		-39,80	
		Tot.	100,00	-39,80	60,20
2016	1842	Proposta di missione Cod.37576-STAFF MEETING	93,00		
	1	Quota eccedente l'impegno		-54,15	
		Tot.	93,00	-54,15	38,85
2016	4827	Proposta di missione Cod.38389-presentazione EUCIS	310,00		
	1	Quota eccedente l'impegno		-280,00	
		Tot.	310,00	-280,00	30,00
2016	5648	Proposta di missione Cod.38606-riunione finale	62,00		
	1	Quota eccedente l'impegno		-50,80	
		Tot.	62,00	-50,80	11,20
2016	8460	Proposta di missione Cod.39304-SOPRALLUOGO PE	31,00		
	1	Quota eccedente l'impegno		-31,00	
		Tot.	31,00	-31,00	0,00





Stampa Variazioni Impegni

Filtro: Anno ='2018', Residuo, Uscite

Anno	N. Imp/Acc	Descrizione Impegno/Accertamento	Importo	Variazioni	Totale
Assegn.	Riga Var	Descrizione Variazione	Data Variaz.		
2016	9638	Proposta di missione Cod.39640-codiger	123,18		
	1	Quota eccedente l'impegno		-61,47	
		Tot.	123,18	-61,47	61,71
2016	10048	Proposta di missione Cod.39725-partecipazione incon	794,23		
	1	Quota eccedente l'impegno		-41,20	
		Tot.	794,23	-41,20	753,03
2017	5550	Proposta di missione Cod.41793-PROGETTI DRAGON4	833,50		
	1	Quota eccedente l'impegno		-162,66	
		Tot.	833,50	-162,66	670,84
2017	5615	Proposta di missione Cod.41833-Organizzazione gior	23,00		
	1	Quota eccedente l'impegno		-23,00	
		Tot.	23,00	-23,00	0,00
2017	7975	Proposta di missione Cod.42912- Partecipazione alla	310,00		
	1	Quota eccedente l'impegno		-7,11	
		Tot.	310,00	-7,11	302,89
2017	8009	Proposta di missione Cod.42928-Partecipazione come	358,00		
	1	Quota eccedente l'impegno		-186,00	
		Tot.	358,00	-186,00	172,00
2017	8033	Proposta di missione Cod.42940-partecipazione a Luc	183,30		
	1	Quota eccedente l'impegno		-43,10	
		Tot.	183,30	-43,10	140,20
2017	8923	Proposta di missione Cod.43281-Meeting 14th Europe	1.097,92		
	1	Quota eccedente l'impegno		-148,70	
		Tot.	1.097,92	-148,70	949,22
2017	8985	Proposta di missione Cod.43307- Partecipazione alle	350,00		
	1	Quota eccedente l'impegno		-191,50	
		Tot.	350,00	-191,50	158,50
2017	9075	Proposta di missione Cod.43346-ExoMars 2016 SWT	255,00		
	1	Quota eccedente l'impegno		-9,45	
		Tot.	255,00	-9,45	245,55
2017	9129	Proposta di missione Cod.43371-Relatore al worksho	69,00		
	1	Quota eccedente l'impegno		-31,30	
		Tot.	69,00	-31,30	37,70
2017	9176	Proposta di missione Cod.43434- European Workshop	508,45		
	1	Quota eccedente l'impegno		-146,07	
		Tot.	508,45	-146,07	362,38
2017	9389	Proposta di missione Cod.43565-Partecipazione gratu	111,10		
	1	Quota eccedente l'impegno		-59,60	
		Tot.	111,10	-59,60	51,50
2017	9566	Proposta di missione Cod.43664-CMSA official visit	121,65		
	1	Quota eccedente l'impegno		-2,51	
		Tot.	121,65	-2,51	119,14





Stampa Variazioni Impegni

Filtro: Anno ='2018', Residuo, Uscite

Anno	N. Imp/Acc	Descrizione Impegno/Accertamento	Importo	Variazioni	Totale
Assegn.	Riga Var	Descrizione Variazione	Data Variaz.		
2012	636	Proposta di missione Cod.24964-VISITA ISPETTIVA (P)	123,00		
	1	Quota eccedente l'impegno		-80,00	
		Tot.	123,00	-80,00	43,00
2012	1141	Proposta di missione Cod.25144-ASI-ROSCOSMOS W	1.013,00		
	1	Quota eccedente l'impegno		-503,61	
		Tot.	1.013,00	-503,61	509,39
2012	2625	Proposta di missione Cod.25621-VISITA CIGC SICRAL	31,00		
	1	Quota eccedente l'impegno		-25,00	
		Tot.	31,00	-25,00	6,00
2015	217	Proposta di missione Cod.33764-COORDINAMENTO AT	186,00		
	1	Quota eccedente l'impegno		-186,00	
		Tot.	186,00	-186,00	0,00
2016	7952	Proposta di missione Cod.39164-INCONTRO KSAT NEC	225,00		
	1	Quota eccedente l'impegno		-86,80	
		Tot.	225,00	-86,80	138,20
2016	9484	Proposta di missione Cod.39541-meeting pert progett	558,00		
	1	Quota eccedente l'impegno		-164,49	
		Tot.	558,00	-164,49	393,51
2016	9643	Proposta di missione Cod.39643-CCSDS - Coordiname	318,00		
	1	Quota eccedente l'impegno		-110,40	
		Tot.	318,00	-110,40	207,60
2017	323	2015-018-I.0 "MAPPE IDROLOGICHE ASSIMILATE" MI	109.948,80		
	1	Riunione Finale del 28/09/17		-301,64	
		Tot.	109.948,80	-301,64	109.647,16
2017	2676	Proposta di missione Cod.40911-Pre-Meeting e Progr	155,00		
	1	Quota eccedente l'impegno		-40,10	
		Tot.	155,00	-40,10	114,90
2017	3379	Proposta di missione Cod.41151-MA_MISS (EXOMARS)	144,52		
	1	Quota eccedente l'impegno		-140,22	
		Tot.	144,52	-140,22	4,30
2017	3877	Proposta di missione Cod.41306-Ispezione finale per	23,00		
	1	Quota eccedente l'impegno		-8,10	
		Tot.	23,00	-8,10	14,90
2017	6212	Proposta di missione Cod.42164-Sopralluogo e riunio	1.146,49		
	1	Quota eccedente l'impegno		-89,78	
		Tot.	1.146,49	-89,78	1.056,71
2017	6834	Proposta di missione Cod.42359-International Space	394,03		
	1	Quota eccedente l'impegno		-30,00	
		Tot.	394,03	-30,00	364,03
2017	7900	Proposta di missione Cod.42840-Riunione del Council	210,00		
	1	Quota eccedente l'impegno		-113,85	
		Tot.	210,00	-113,85	96,15





Stampa Variazioni Impegni

Filtro: Anno ='2018', Residuo, Uscite

Anno	N. Imp/Acc	Descrizione Impegno/Accertamento	Importo	Variazioni	Totale
Assegn.	Riga Var	Descrizione Variazione	Data Variaz.		
2017	8042	Proposta di missione Cod.42944-partecipazione al co	152,75		
	1	Quota eccedente l'impegno		-2,25	
		Tot.	152,75	-2,25	150,50
2017	8058	Proposta di missione Cod.42953-ERMINe FORUM 2017	240,00		
	1	Quota eccedente l'impegno		-153,76	
		Tot.	240,00	-153,76	86,24
2017	8630	Proposta di missione Cod.43131-Partecipazione a Co	186,00		
	1	Quota eccedente l'impegno		-116,95	
		Tot.	186,00	-116,95	69,05
2017	8834	Proposta di missione Cod.43248- AFC meeting 293	210,00		
	1	Quota eccedente l'impegno		-122,49	
		Tot.	210,00	-122,49	87,51
2017	8836	Proposta di missione Cod.43249-Partecipazione al w	380,00		
	1	Quota eccedente l'impegno		-222,00	
		Tot.	380,00	-222,00	158,00
2017	9002	Proposta di missione Cod.43320-Govsatcom	210,00		
	1	Quota eccedente l'impegno		-210,00	
		Tot.	210,00	-210,00	0,00
2017	9099	Proposta di missione Cod.43355-Meeting on action pl	100,00		
	1	Quota eccedente l'impegno		-35,30	
		Tot.	100,00	-35,30	64,70
2017	9136	Proposta di missione Cod.43374-Relatore al Worksho	93,00		
	1	Quota eccedente l'impegno		-47,94	
		Tot.	93,00	-47,94	45,06
2017	9146	Proposta di missione Cod.43375- P120C Step 1a tPDR	170,00		
	1	Quota eccedente l'impegno		-133,00	
		Tot.	170,00	-133,00	37,00
2017	9252	Proposta di missione Cod.43473-Gruppo Consiliare S	276,70		
	1	Quota eccedente l'impegno		-173,95	
		Tot.	276,70	-173,95	102,75
2017	9280	Proposta di missione Cod.43484-COSMOS - Horizon 2	210,00		
	1	Quota eccedente l'impegno		-118,15	
		Tot.	210,00	-118,15	91,85
2017	9312	Proposta di missione Cod.43498-partecipazione ESA	370,00		
	1	Quota eccedente l'impegno		-158,14	
		Tot.	370,00	-158,14	211,86
2017	9392	Proposta di missione Cod.43567-Partecipazione all'E	637,02		
	1	Quota eccedente l'impegno		-169,50	
		Tot.	637,02	-169,50	467,52
2017	9398	Proposta di missione Cod.43581-Riunione del Workin	350,00		
	1	Quota eccedente l'impegno		-22,48	
		Tot.	350,00	-22,48	327,52





Stampa Variazioni Impegni

Filtro: Anno ='2018', Residuo, Uscite

Anno	N. Imp/Acc	Descrizione Impegno/Accertamento	Importo	Variazioni	Totale
Assegn.	Riga Var	Descrizione Variazione	Data Variaz.		
2017	10249	Proposta di missione Cod.43791-partecipazione al co	607,53		
	1	Quota eccedente l'impegno		-16,26	
		Tot.	607,53	-16,26	591,27
2014	8020	Proposta di missione Cod.33103-SUPERVISIONE IN L	6.594,00		
	1	Quota eccedente l'impegno		-54,00	
		Tot.	6.594,00	-54,00	6.540,00
2016	8744	Proposta di missione Cod.39317-5th technical meetin	290,00		
	1	Quota eccedente l'impegno		-125,00	
		Tot.	290,00	-125,00	165,00
2017	5585	Proposta di missione Cod.41810-PROGETTI DRAGON	400,00		
	1	Quota eccedente l'impegno		-177,33	
		Tot.	400,00	-177,33	222,67
2017	7677	Proposta di missione Cod.42718-LETTONIA-30/09/2017	1.149,06		
	1	Quota eccedente l'impegno		-241,42	
		Tot.	1.149,06	-241,42	907,64
2017	7741	Proposta di missione Cod.42749-CAGLIARI-09/10/2017-	338,00		
	1	Quota eccedente l'impegno		-89,36	
		Tot.	338,00	-89,36	248,64
2017	7744	Proposta di missione Cod.42750-RIUNIONE CON ESA	425,00		
	1	Quota eccedente l'impegno		-177,74	
		Tot.	425,00	-177,74	247,26
2017	8587	Proposta di missione Cod.43124-COSMO SKYMED MS	61,10		
	1	Quota eccedente l'impegno		-14,30	
		Tot.	61,10	-14,30	46,80
2014	263	Proposta di missione Cod.30875-LYRA IRR DEMO ENG	291,59		
	1	Quota eccedente l'impegno		-3,95	
		Tot.	291,59	-3,95	287,64
2017	6802	Proposta di missione Cod.42338-PARTECIPAZIONE AD	420,00		
	1	Quota eccedente l'impegno		-215,23	
	2	Quota eccedente l'impegno		-7,36	
		Tot.	420,00	-222,59	197,41
2017	7762	Proposta di missione Cod.42768-Partecipazione info	170,00		
	1	Quota eccedente l'impegno		-85,50	
		Tot.	170,00	-85,50	84,50
2017	8875	Proposta di missione Cod.43264-Presentazione di lav	240,00		
	1	Quota eccedente l'impegno		-116,84	
		Tot.	240,00	-116,84	123,16
2017	8933	Proposta di missione Cod.43283-Presentazione orale	240,00		
	1	Quota eccedente l'impegno		-101,94	
		Tot.	240,00	-101,94	138,06
2017	8949	Proposta di missione Cod.43293-Workshop tecnico L	155,00		
	1	Quota eccedente l'impegno		-21,61	
		Tot.	155,00	-21,61	133,39





Stampa Variazioni Impegni

Filtro: Anno ='2018', Residuo, Uscite

Anno	N. Imp/Acc	Descrizione Impegno/Accertamento	Importo	Variazioni	Totale
Assegn.	Riga Var	Descrizione Variazione	Data Variaz.		
2017	8996	Proposta di missione Cod.43318-ESA Arctic Task Forc	180,00		
	1	Quota eccedente l'impegno		-112,00	
		Tot.	180,00	-112,00	68,00
2017	9014	Proposta di missione Cod.43326-Test di misure debil	217,00		
	1	Quota eccedente l'impegno		-116,95	
		Tot.	217,00	-116,95	100,05
2017	9127	Proposta di missione Cod.43370-Progress Meeting NI	324,70		
	1	Quota eccedente l'impegno		-2,20	
		Tot.	324,70	-2,20	322,50
2017	9131	Proposta di missione Cod.43372-Riunione ASI-INAF-E	248,00		
	1	Quota eccedente l'impegno		-57,70	
		Tot.	248,00	-57,70	190,30
2017	9134	Proposta di missione Cod.43373-Tavolo Negoziale E	217,00		
	1	Quota eccedente l'impegno		-64,50	
		Tot.	217,00	-64,50	152,50
2017	9147	Proposta di missione Cod.43377-Workshop INAF ICT	93,00		
	1	Quota eccedente l'impegno		-50,10	
		Tot.	93,00	-50,10	42,90
2017	9164	Proposta di missione Cod.43416-VISITA AVIO	62,00		
	1	Quota eccedente l'impegno		-46,70	
		Tot.	62,00	-46,70	15,30
2017	9298	Proposta di missione Cod.43493-PM#18 con ESA e AI	517,00		
	1	Quota eccedente l'impegno		-262,25	
		Tot.	517,00	-262,25	254,75
2017	9300	Proposta di missione Cod.43494-Riunione PM#18 con	517,00		
	1	Quota eccedente l'impegno		-153,20	
		Tot.	517,00	-153,20	363,80
2017	9601	Proposta di missione Cod.43693-Riunione di coordina	93,00		
	1	Quota eccedente l'impegno		-53,37	
		Tot.	93,00	-53,37	39,63
2017	10247	Proposta di missione Cod.43790-Ariane 6 Exploitatio	240,00		
	1	Quota eccedente l'impegno		-76,00	
		Tot.	240,00	-76,00	164,00
2017	10266	Proposta di missione Cod.43729-Campagna di test su	186,00		
	1	Quota eccedente l'impegno		-151,60	
		Tot.	186,00	-151,60	34,40
2017	7941	Proposta di missione Cod.42857-Progress meeting pr	93,00		
	1	Quota eccedente l'impegno		-88,00	
		Tot.	93,00	-88,00	5,00
2017	7999	Proposta di missione Cod.42922- incontro su POD Mi	31,00		
	1	Quota eccedente l'impegno		-31,00	
		Tot.	31,00	-31,00	0,00





Stampa Variazioni Impegni

Filtro: Anno ='2018', Residuo, Uscite

Anno	N. Imp/Acc	Descrizione Impegno/Accertamento	Importo	Variazioni	Totale
Assegn.	Riga Var	Descrizione Variazione	Data Variaz.		
2017	8353	Proposta di missione Cod.42974- Alsatian Workshop o	240,00		
	1	Quota eccedente l'impegno		-101,60	
		Tot.	240,00	-101,60	138,40
2017	8662	Proposta di missione Cod.43160- partecipazione a Luc	283,30		
	1	Quota eccedente l'impegno		-155,70	
		Tot.	283,30	-155,70	127,60
2017	8672	Proposta di missione Cod.43164- Dipartimento di Fis	43,12		
	1	Quota eccedente l'impegno		-32,36	
		Tot.	43,12	-32,36	10,76
2017	8692	Proposta di missione Cod.43175- Convocazione VRU;	285,61		
	1	Quota eccedente l'impegno		-20,61	
	2	Quota eccedente l'impegno		-0,15	
		Tot.	285,61	-20,76	264,85
2017	8715	Proposta di missione Cod.43189- Incontro per lo sta	31,00		
	1	Quota eccedente l'impegno		-12,70	
		Tot.	31,00	-12,70	18,30
2017	8732	Proposta di missione Cod.43200- Riunione ACEAprese	93,00		
	1	Quota eccedente l'impegno		-53,00	
	2	Quota eccedente l'impegno		-31,00	
		Tot.	93,00	-84,00	9,00
2017	8832	Proposta di missione Cod.43247- Tecnologie e politic	300,00		
	1	Quota eccedente l'impegno		-21,10	
		Tot.	300,00	-21,10	278,90
2017	8869	Proposta di missione Cod.43261- Partecipazione all S	350,00		
	1	Quota eccedente l'impegno		-189,40	
		Tot.	350,00	-189,40	160,60
2017	8954	Proposta di missione Cod.43295- Incontro Capi comun	120,00		
	1	Quota eccedente l'impegno		-100,00	
		Tot.	120,00	-100,00	20,00
2017	9095	Proposta di missione Cod.43353- RA4 - Quarta Riunion	122,20		
	1	Quota eccedente l'impegno		-67,70	
		Tot.	122,20	-67,70	54,50
2017	9097	Proposta di missione Cod.43354- Riunione Board per f	472,20		
	1	Quota eccedente l'impegno		-171,55	
		Tot.	472,20	-171,55	300,65
2017	9109	Proposta di missione Cod.43360- Detriti spaziali - s	93,00		
	1	Quota eccedente l'impegno		-1,95	
		Tot.	93,00	-1,95	91,05
2017	9302	Proposta di missione Cod.43495- Milestone ORR (Aper	124,00		
	1	Quota eccedente l'impegno		-44,40	
		Tot.	124,00	-44,40	79,60
2017	9354	Proposta di missione Cod.43524- Partecipazione al W	217,00		





Stampa Variazioni Impegni

Filtro: Anno ='2018', Residuo, Uscite

Anno	N. Imp/Acc	Descrizione Impegno/Accertamento	Importo	Variazioni	Totale
Assegn.	Riga Var	Descrizione Variazione	Data Variaz.		
	1	Quota eccedente l'impegno	19/03/2018	-23,85	
		Tot.	217,00	-23,85	193,15
2017	9359	Proposta di missione Cod.43532-Invito difesa CITS	755,00		
	1	Quota eccedente l'impegno	19/03/2018	-133,14	
		Tot.	755,00	-133,14	621,86
2017	9619	Proposta di missione Cod.43701-organizzazione most	31,00		
	1	Quota eccedente l'impegno	19/03/2018	-5,50	
		Tot.	31,00	-5,50	25,50
2017	9676	Proposta di missione Cod.43710-CDR of the TCA	51,00		
	1	Quota eccedente l'impegno	19/03/2018	-15,14	
		Tot.	51,00	-15,14	35,86
2017	9677	Proposta di missione Cod.43711-CDR of the TCA	51,00		
	1	Quota eccedente l'impegno	19/03/2018	-15,14	
		Tot.	51,00	-15,14	35,86
2017	9678	Proposta di missione Cod.43712-CDR of the TCA	51,00		
	1	Quota eccedente l'impegno	19/03/2018	-15,14	
		Tot.	51,00	-15,14	35,86
2017	9870	Proposta di missione Cod.43692- CMSA Official Visit	62,00		
	1	Quota eccedente l'impegno	19/03/2018	-36,50	
		Tot.	62,00	-36,50	25,50
2012	4530	Proposta di missione Cod.26308-PARTECIPAZIONE AL	421,00		
	1	Quota eccedente l'impegno	20/03/2018	-189,72	
		Tot.	421,00	-189,72	231,28
2017	4791	Proposta di missione Cod.41559-CISR: Critical Instr	193,00		
	1	Quota eccedente l'impegno	20/03/2018	-103,86	
		Tot.	193,00	-103,86	89,14
2017	5556	Proposta di missione Cod.41795-giornate formative c	123,96		
	1	Quota eccedente l'impegno	20/03/2018	-82,96	
		Tot.	123,96	-82,96	41,00
2017	7509	Proposta di missione Cod.42594-Partecipazione al co	600,00		
	1	Quota eccedente l'impegno	20/03/2018	-288,38	
		Tot.	600,00	-288,38	311,62
2017	7510	Proposta di missione Cod.42594-Partecipazione al co	457,66		
	1	Quota eccedente l'impegno	20/03/2018	-80,57	
		Tot.	457,66	-80,57	377,09
2017	7872	Proposta di missione Cod.42832- Stand ASI all'inter	115,00		
	1	Quota eccedente l'impegno	20/03/2018	-59,60	
		Tot.	115,00	-59,60	55,40
2017	8070	Proposta di missione Cod.42956-Incontro presso sede	293,00		
	1	Quota eccedente l'impegno	20/03/2018	-193,15	
		Tot.	293,00	-193,15	99,85
2017	8350	Proposta di missione Cod.42973-partecipazione alla	932,33		





Stampa Variazioni Impegni

Filtro: Anno ='2018', Residuo, Uscite

Anno	N. Imp/Acc	Descrizione Impegno/Accertamento	Importo	Variazioni	Totale
Assegn.	Riga Var	Descrizione Variazione	Data Variaz.		
	1	Quota eccedente l'impegno	20/03/2018	-76,10	
		Tot.	932,33	-76,10	856,23
2017	8431	Proposta di missione Cod.43014-Viaggio stampa Esa	170,00		
	1	Quota eccedente l'impegno	20/03/2018	-138,90	
		Tot.	170,00	-138,90	31,10
2017	8538	Proposta di missione Cod.42987-conferenza stampa L	31,00		
	1	Quota eccedente l'impegno	20/03/2018	-23,50	
		Tot.	31,00	-23,50	7,50
2017	8548	Proposta di missione Cod.43110-Partecipazione al W	120,00		
	1	Quota eccedente l'impegno	20/03/2018	-37,70	
		Tot.	120,00	-37,70	82,30
2017	8994	Proposta di missione Cod.43317-4a Riunione di avanz	93,00		
	1	Quota eccedente l'impegno	20/03/2018	-25,00	
		Tot.	93,00	-25,00	68,00
2017	9296	Proposta di missione Cod.43491-39° Program Board	307,05		
	1	Quota eccedente l'impegno	20/03/2018	-32,33	
		Tot.	307,05	-32,33	274,72
2017	9607	Proposta di missione Cod.43695-Riunione "Progress	217,00		
	1	Quota eccedente l'impegno	20/03/2018	-8,40	
		Tot.	217,00	-8,40	208,60
2017	9611	Proposta di missione Cod.43697-Juice Rime: Delta PD	51,00		
	1	Quota eccedente l'impegno	20/03/2018	-17,00	
		Tot.	51,00	-17,00	34,00
2017	9680	Proposta di missione Cod.43713-Evento consuntivo fi	93,00		
	1	Quota eccedente l'impegno	20/03/2018	-13,40	
		Tot.	93,00	-13,40	79,60
2017	7997	Proposta di missione Cod.42921-Test sulla facility	93,00		
	1	Quota eccedente l'impegno	21/03/2018	-28,00	
		Tot.	93,00	-28,00	65,00
2017	8039	Proposta di missione Cod.42943-kAYSER PARTECIPA	122,20		
	1	Quota eccedente l'impegno	21/03/2018	-90,15	
		Tot.	122,20	-90,15	32,05
2017	8389	Proposta di missione Cod.42986-Riunione di avanza	93,00		
	1	Quota eccedente l'impegno	21/03/2018	-53,10	
		Tot.	93,00	-53,10	39,90
2017	8413	Proposta di missione Cod.43003-Incontro in ASI per	253,00		
	1	Quota eccedente l'impegno	21/03/2018	-4,90	
	2	Quota eccedente l'impegno	21/03/2018	-85,20	
		Tot.	253,00	-90,10	162,90
2017	8433	Proposta di missione Cod.43015-Evento 'European Sa	93,00		
	2	Quota eccedente l'impegno	21/03/2018	-7,50	
		Tot.	93,00	-7,50	85,50





Stampa Variazioni Impegni

Filtro: Anno ='2018', Residuo, Uscite

Anno	N. Imp/Acc	Descrizione Impegno/Accertamento	Importo	Variazioni	Totale
Assegn.	Riga Var	Descrizione Variazione	Data Variaz.		
2017	8450	Proposta di missione Cod.43022-Attività ufficio di	469,62		
	1	Quota eccedente l'impegno		-199,30	
		Tot.	469,62	-199,30	270,32
2017	8650	Proposta di missione Cod.43150- Ispezione a bordo	93,00		
	1	Quota eccedente l'impegno		-76,40	
		Tot.	93,00	-76,40	16,60
2017	7926	Proposta di missione Cod.-Gestione del BSC: AS	2.633,74		
	1	Quota eccedente l'impegno		-0,27	
		Tot.	2.633,74	-0,27	2.633,47
2017	8491	Proposta di missione Cod.-progress di verifica	881,11		
	1	Quota eccedente l'impegno		-15,00	
		Tot.	881,11	-15,00	866,11
2017	2412	Proposta di missione Cod.40878-LANCIO VV09	280,00		
	1	Quota eccedente l'impegno		-230,00	
		Tot.	280,00	-230,00	50,00
2017	7885	Proposta di missione Cod.42833- Aerospace and Defe	115,00		
	1	Quota eccedente l'impegno		-30,00	
		Tot.	115,00	-30,00	85,00
2017	8391	Proposta di missione Cod.42988-Bepicolombo SWT	93,00		
	1	Quota eccedente l'impegno		-22,15	
		Tot.	93,00	-22,15	70,85
2017	10249	Proposta di missione Cod.43791-partecipazione al co	607,53		
	2	Quota eccedente l'impegno		-180,00	
		Tot.	607,53	-180,00	427,53
2017	6859	Proposta di missione Cod.42370-Cassini PSG Meeting	1.828,00		
	1	Quota eccedente l'impegno		-788,21	
		Tot.	1.828,00	-788,21	1.039,79
2017	9972	Albo fornitori e controllo e monitoraggio costante art	47.458,05		
	1	Quota eccedente l'impegno		-0,05	
		Tot.	47.458,05	-0,05	47.458,00
2015	9439	Proposta di missione Cod.36263-PARTECIPAZIONE A	1.229,92		
	1	Quota eccedente l'impegno		-511,00	
		Tot.	1.229,92	-511,00	718,92
2017	8553	Proposta di missione Cod.43113-Presentazione dell'i	270,00		
	1	Quota eccedente l'impegno		-161,74	
		Tot.	270,00	-161,74	108,26
2017	8730	Proposta di missione Cod.43199- Partecipazione agl	420,00		
	1	Quota eccedente l'impegno		-315,89	
		Tot.	420,00	-315,89	104,11
2017	8877	Proposta di missione Cod.43265-United Nations/Germ	370,00		
	1	Quota eccedente l'impegno		-169,80	
		Tot.	370,00	-169,80	200,20





Stampa Variazioni Impegni

Filtro: Anno ='2018', Residuo, Uscite

Anno	N. Imp/Acc	Descrizione Impegno/Accertamento	Importo	Variazioni	Totale
Assegn.	Riga Var	Descrizione Variazione	Data Variaz.		
2010	176	I/007/08/1 - OPERAZIONI E MANUTENZIONE DELLA RET	93.414,93		
	1	ECONOMIA COLL. FIN. C/TRATT DG N. 261/17	30/03/2018	-79.927,57	
	2	ECONOMIA COLL. FIN. C/TRATT DG N. 261/17	30/03/2018	-9.990,00	
		Tot.	93.414,93	-89.917,57	3.497,36
2011	2980	I/007/08/2 - OPERAZIONI E MANUTENZIONE DELLA RET	386.434,66		
	1	ECONOMIA COLL. FIN. C/TRATT DG N. 261/17	30/03/2018	-314.110,40	
		Tot.	386.434,66	-314.110,40	72.324,26
2017	7997	Proposta di missione Cod.42921-Test sulla facility	93,00		
	2	Quota eccedente l'impegno	03/04/2018	-21,00	
		Tot.	93,00	-21,00	72,00
2012	3137	Proposta di missione Cod.25803-MASTER "COMUNICA	452,00		
	1	Quota eccedente l'impegno	04/04/2018	-216,23	
		Tot.	452,00	-216,23	235,77
2015	4291	Proposta di missione Cod.34932-MEETING DELL'ORG	834,00		
	1	Quota eccedente l'impegno	04/04/2018	-151,96	
		Tot.	834,00	-151,96	682,04
2015	9804	Proposta di missione Cod.36489-PARTECIPAZIONE A	1.570,13		
	1	Quota eccedente l'impegno	04/04/2018	-231,82	
		Tot.	1.570,13	-231,82	1.338,31
2016	4324	Proposta di missione Cod.38244-Partecipazione a Sp	1.856,80		
	1	Quota eccedente l'impegno	04/04/2018	-946,64	
		Tot.	1.856,80	-946,64	910,16
2016	4326	Proposta di missione Cod.38244-Partecipazione a Sp	966,00		
	1	Quota eccedente l'impegno	04/04/2018	-60,24	
		Tot.	966,00	-60,24	905,76
2017	9527	Proposta di missione Cod.43621-Invito a Project mee	1.340,00		
	1	Quota eccedente l'impegno	04/04/2018	-562,90	
		Tot.	1.340,00	-562,90	777,10
2017	9599	Proposta di missione Cod.43691-Conferenza conclusi	990,00		
	1	Quota eccedente l'impegno	04/04/2018	-473,31	
		Tot.	990,00	-473,31	516,69
2017	3407	Proposta di missione Cod.41167-56° Sessione sotto c	600,00		
	1	Quota eccedente l'impegno	05/04/2018	-537,80	
		Tot.	600,00	-537,80	62,20
2017	5463	Proposta di missione Cod.41755-lavori in seno al CO	620,00		
	1	Quota eccedente l'impegno	05/04/2018	-492,13	
		Tot.	620,00	-492,13	127,87
2017	8640	Proposta di missione Cod.43137-90^ riunione del Co	465,48		
	1	Quota eccedente l'impegno	05/04/2018	-9,78	
		Tot.	465,48	-9,78	455,70
2011	9442	Proposta di missione Cod.24179-MEETING GESTIONE	185,00		
	1	Quota eccedente l'impegno	10/04/2018	-50,90	
		Tot.	185,00	-50,90	134,10





Stampa Variazioni Impegni

Filtro: Anno ='2018', Residuo, Uscite

Anno	N. Imp/Acc	Descrizione Impegno/Accertamento	Importo	Variazioni	Totale
Assegn.	Riga Var	Descrizione Variazione	Data Variaz.		
2017	9670	Proposta di missione Cod.43705-Apertura milestone S	124,00		
	1	Quota eccedente l'impegno		-43,40	
		Tot.	124,00	-43,40	80,60
2017	8819	Proposta di missione Cod.43245-American Geophysic	2.620,00		
	1	Quota eccedente l'impegno		-332,00	
		Tot.	2.620,00	-332,00	2.288,00
2013	195 I/039/11/0	ASA PHASE B2 -	900,00		
	1	Quota eccedente l'impegno		-450,00	
		Tot.	900,00	-450,00	450,00
2015	87	Bandi ASI DC-MIC-2012-24 di volo umano spaziale per	300,00		
	1	Quota eccedente l'impegno		-150,00	
		Tot.	300,00	-150,00	150,00
2017	8648	Proposta di missione Cod.43149-Riunione presso este	425,00		
	1	Quota eccedente l'impegno		-214,22	
		Tot.	425,00	-214,22	210,78
2017	9153	Proposta di missione Cod.43409-Collaborazione con	93,00		
	1	Quota eccedente l'impegno		-39,90	
		Tot.	93,00	-39,90	53,10
2011	4729	Proposta di missione Cod.22850-RIUNIONE BACKGRO	124,00		
	1	Quota eccedente l'impegno		-54,60	
		Tot.	124,00	-54,60	69,40
2017	9101	Proposta di missione Cod.43356-NISP Progress Meeti	93,00		
	1	Quota eccedente l'impegno		-31,20	
		Tot.	93,00	-31,20	61,80
2017	9675	Proposta di missione Cod.43707-sopralluogo al Muse	31,00		
	1	Quota eccedente l'impegno		-5,50	
		Tot.	31,00	-5,50	25,50
2017	8640	Proposta di missione Cod.43137-90^ riunione del Co	465,48		
	2	Quota eccedente l'impegno		-108,80	
		Tot.	465,48	-108,80	356,68
2017	8861	Proposta di missione Cod.43258-Partecipazione come	180,00		
	1	Quota eccedente l'impegno		-40,30	
		Tot.	180,00	-40,30	139,70
2017	8882	Proposta di missione Cod.43269-IPC e SES-SG meeti	280,00		
	1	Quota eccedente l'impegno		-98,12	
		Tot.	280,00	-98,12	181,88
2017	9199	Proposta di missione Cod.43451-incontro con Unv. Bo	93,00		
	1	Quota eccedente l'impegno		-57,45	
		Tot.	93,00	-57,45	35,55
2017	9256	Proposta di missione Cod.43475-CATANIA-07/07/2017-	241,65		
	1	Quota eccedente l'impegno		-177,05	
		Tot.	241,65	-177,05	64,60





Stampa Variazioni Impegni

Filtro: Anno ='2018', Residuo, Uscite

Anno	N. Imp/Acc	Descrizione Impegno/Accertamento	Importo	Variazioni	Totale
Assegn.	Riga Var	Descrizione Variazione	Data Variaz.		
2017	9259	Proposta di missione Cod.43477-KENYA-17/07/2017-22/	624,82		
	1	Quota eccedente l'impegno		-427,98	
		Tot.	624,82	-427,98	196,84
2017	9263	Proposta di missione Cod.43478-RUSSIA - Mosca-26/0	649,88		
	1	Quota eccedente l'impegno		-564,71	
		Tot.	649,88	-564,71	85,17
2017	9542	Proposta di missione Cod.43648-partecipazione come	540,00		
	1	Quota eccedente l'impegno		-187,17	
		Tot.	540,00	-187,17	352,83
2017	9568	Proposta di missione Cod.43665-discussione e stesur	141,10		
	1	Quota eccedente l'impegno		-125,60	
		Tot.	141,10	-125,60	15,50
2017	8460	Proposta di missione Cod.43028-Partecipazione spac	1.323,88		
	1	Quota eccedente l'impegno		-178,81	
		Tot.	1.323,88	-178,81	1.145,07
2017	7126	Proposta di missione Cod.42530-GALILEO	733,54		
	1	Quota eccedente l'impegno		-374,26	
		Tot.	733,54	-374,26	359,28
2014	2503	Proposta di missione Cod.31622-PARTECIPAZIONE E	193,00		
	1	Quota eccedente l'impegno		-27,50	
		Tot.	193,00	-27,50	165,50
2017	5667	Proposta di missione Cod.41901-CODIGER	155,00		
	1	Quota eccedente l'impegno		-95,10	
		Tot.	155,00	-95,10	59,90
2017	6328	Proposta di missione Cod.42231-Meeting ASI/DLR	85,00		
	1	Quota eccedente l'impegno		-2,00	
		Tot.	85,00	-2,00	83,00
2017	7867	Proposta di missione Cod.42825- Attività di collabo	150,00		
	1	Quota eccedente l'impegno		-128,39	
		Tot.	150,00	-128,39	21,61
2017	8031	Proposta di missione Cod.42939-dress Rehearsal III	400,00		
	1	Quota eccedente l'impegno		-223,35	
		Tot.	400,00	-223,35	176,65
2017	8401	Proposta di missione Cod.42996-Osservatorio Astrono	150,00		
	1	Quota eccedente l'impegno		-106,69	
		Tot.	150,00	-106,69	43,31
2017	8684	Proposta di missione Cod.43167-Attività nell'ambito	112,00		
	1	Quota eccedente l'impegno		-90,32	
		Tot.	112,00	-90,32	21,68
2017	8821	Proposta di missione Cod.43246-United Nations/Italy	380,00		
	1	Quota eccedente l'impegno		-204,10	
		Tot.	380,00	-204,10	175,90





Stampa Variazioni Impegni

Filtro: Anno ='2018', Residuo, Uscite

Anno	N. Imp/Acc	Descrizione Impegno/Accertamento	Importo	Variazioni	Totale
Assegn.	Riga Var	Descrizione Variazione	Data Variaz.		
2017	8895	Proposta di missione Cod.43271-Meeting ANNUAL RE	280,00		
	1	Quota eccedente l'impegno		-41,15	
				07/05/2018	
		Tot.	280,00	-41,15	238,85
2017	8924	Proposta di missione Cod.43282-partecipazione a Le	360,00		
	1	Quota eccedente l'impegno		-184,15	
				07/05/2018	
		Tot.	360,00	-184,15	175,85
2017	9217	Proposta di missione Cod.43459-Ispezione, verifica	61,00		
	1	Quota eccedente l'impegno		-38,93	
				07/05/2018	
		Tot.	61,00	-38,93	22,07
2017	9331	Proposta di missione Cod.43509- Attività con final	51,00		
	1	Quota eccedente l'impegno		-28,91	
				07/05/2018	
		Tot.	51,00	-28,91	22,09
2017	7849	Proposta di missione Cod.42744-Partecipazione alla	457,00		
	1	Quota eccedente l'impegno		-197,65	
				08/05/2018	
		Tot.	457,00	-197,65	259,35
2017	8351	Proposta di missione Cod.-Alsation Workshop on	1.473,69		
	1	IMPEGNO DUPLICATO PER ERRORE 8352/2017		-1.473,69	
				08/05/2018	
		Tot.	1.473,69	-1.473,69	0,00
2017	8646	Proposta di missione Cod.-Gestione Missione Pa	8.160,12		
	1	IMPEGNO DUPLICATO PER ERRORE VEDI 8945/208/05/2018		-8.160,12	
		Tot.	8.160,12	-8.160,12	0,00
2017	8843	Proposta di missione Cod.-Partecipazione a Con	424,80		
	1	DUPLICATO IMPEGNO PER ERRORE 8633/2017		-424,80	
				08/05/2018	
		Tot.	424,80	-424,80	0,00
2017	6724	Proposta di missione Cod.42306-OLATO Consortium	625,00		
	1	Quota eccedente l'impegno		-408,65	
				16/05/2018	
		Tot.	625,00	-408,65	216,35
2017	8002	Proposta di missione Cod.42923-PROGRAM MEETING	93,00		
	1	Quota eccedente l'impegno		-45,65	
				16/05/2018	
		Tot.	93,00	-45,65	47,35
2017	8382	Proposta di missione Cod.42984-Riunione Utenza	411,00		
	1	Quota eccedente l'impegno		-163,60	
				16/05/2018	
		Tot.	411,00	-163,60	247,40
2017	8462	Proposta di missione Cod.43029-Volo VV10 - Livello	51,00		
	1	Quota eccedente l'impegno		-9,92	
				16/05/2018	
		Tot.	51,00	-9,92	41,08
2017	8807	Proposta di missione Cod.43241-Riunione per definiz	61,00		
	1	Quota eccedente l'impegno		-31,00	
				16/05/2018	
		Tot.	61,00	-31,00	30,00
2017	9197	Proposta di missione Cod.43450-Review PRR - riunio	51,00		
	1	Quota eccedente l'impegno		-16,93	
				16/05/2018	
		Tot.	51,00	-16,93	34,07





Stampa Variazioni Impegni

Filtro: Anno ='2018', Residuo, Uscite

Anno	N. Imp/Acc	Descrizione Impegno/Accertamento	Importo	Variazioni	Totale
Assegn.	Riga Var	Descrizione Variazione	Data Variaz.		
2017	9213	Proposta di missione Cod.43403-Partecipazione al Pr	155,00		
	1	Quota eccedente l'impegno		-107,00	
		Tot.	155,00	-107,00	48,00
2017	9545	Proposta di missione Cod.43654- Vega E - Review PR	51,00		
	1	Quota eccedente l'impegno		-0,57	
		Tot.	51,00	-0,57	50,43
2017	9546	Proposta di missione Cod.43655- Vega E - Review PR	51,00		
	1	Quota eccedente l'impegno		-16,97	
		Tot.	51,00	-16,97	34,03
2017	9681	Proposta di missione Cod.43715-Review CDR ella TCA	51,00		
	1	Quota eccedente l'impegno		-16,84	
		Tot.	51,00	-16,84	34,16
2017	9682	Proposta di missione Cod.43716-Review CDR ella TCA	51,00		
	1	Quota eccedente l'impegno		-16,84	
		Tot.	51,00	-16,84	34,16
2017	9683	Proposta di missione Cod.43717-Review CDR ella TCA	51,00		
	1	Quota eccedente l'impegno		-16,84	
		Tot.	51,00	-16,84	34,16
2012	1140	Proposta di missione Cod.25142-INCONTRO BILATERA	1.013,00		
	1	Quota eccedente l'impegno		-279,19	
		Tot.	1.013,00	-279,19	733,81
2017	7822	Proposta di missione Cod.42796-Apertura offerta eco	93,00		
	1	Quota eccedente l'impegno		-12,70	
		Tot.	93,00	-12,70	80,30
2017	7921	Proposta di missione Cod.42618-partecipazione 1 AA	420,00		
	1	Quota eccedente l'impegno		-152,64	
		Tot.	420,00	-152,64	267,36
2017	8429	Proposta di missione Cod.43013- Convergenza param	285,00		
	1	Quota eccedente l'impegno		-217,20	
		Tot.	285,00	-217,20	67,80
2017	9361	Proposta di missione Cod.43535-CIISE 2017 - Confere	186,00		
	1	Quota eccedente l'impegno		-4,20	
		Tot.	186,00	-4,20	181,80
2017	4777	Proposta di missione Cod.41544-Prima sezione pubbl	93,00		
	1	Quota eccedente l'impegno		-34,62	
		Tot.	93,00	-34,62	58,38
2017	4936	Proposta di missione Cod.41609-Mission X 2017- Fina	92,00		
	1	Quota eccedente l'impegno		-42,40	
		Tot.	92,00	-42,40	49,60
2017	5686	Proposta di missione Cod.41948-MATERA-25/06/2017-2	155,00		
	1	Quota eccedente l'impegno		-101,70	
		Tot.	155,00	-101,70	53,30





Stampa Variazioni Impegni

Filtro: Anno ='2018', Residuo, Uscite

Anno	N. Imp/Acc	Descrizione Impegno/Accertamento	Importo	Variazioni	Totale
Assegn.	Riga Var	Descrizione Variazione	Data Variaz.		
2017	6214	Proposta di missione Cod.42165-SEDUTA PUBBLICA	115,00		
	1	Quota eccedente l'impegno		-18,81	
		Tot.	115,00	-18,81	96,19
2017	7481	Proposta di missione Cod.42581-SSA Program Board	140,00		
	1	Quota eccedente l'impegno		-51,50	
		Tot.	140,00	-51,50	88,50
2017	8052	Proposta di missione Cod.42951-60^ sessione UNCO	380,00		
	1	Quota eccedente l'impegno		-204,99	
		Tot.	380,00	-204,99	175,01
2016	10918	Proposta di missione Cod.39993-steering committee n	1.049,81		
	1	Quota eccedente l'impegno		-299,00	
		Tot.	1.049,81	-299,00	750,81
2017	4774	Proposta di missione Cod.41539-Protocollo Liberasci	155,00		
	1	Quota eccedente l'impegno		-22,55	
		Tot.	155,00	-22,55	132,45
2017	7484	Proposta di missione Cod.42583-Presentazione in sos	124,00		
	1	Quota eccedente l'impegno		-13,45	
		Tot.	124,00	-13,45	110,55
2017	7993	Proposta di missione Cod.42919-Progress Meeting Pr	124,00		
	1	Quota eccedente l'impegno		-27,60	
		Tot.	124,00	-27,60	96,40
2017	8452	Proposta di missione Cod.43023-Meeting di verifica	345,62		
	1	Quota eccedente l'impegno		-5,60	
		Tot.	345,62	-5,60	340,02
2017	8713	Proposta di missione Cod.43188-Stato Programma R	409,61		
	1	Quota eccedente l'impegno		-110,16	
		Tot.	409,61	-110,16	299,45
2017	8947	Proposta di missione Cod.43292-Verifica di congruit	348,17		
	1	Quota eccedente l'impegno		-3,41	
		Tot.	348,17	-3,41	344,76
2017	9013	Proposta di missione Cod.43325-Verifica e controllo	412,38		
	1	Quota eccedente l'impegno		-83,77	
		Tot.	412,38	-83,77	328,61
2017	9066	Proposta di missione Cod.43344-decennale di Infini.	200,00		
	1	Quota eccedente l'impegno		-54,45	
		Tot.	200,00	-54,45	145,55
2017	9309	Proposta di missione Cod.43500-GW170817 italian co	100,00		
	1	Quota eccedente l'impegno		-76,80	
		Tot.	100,00	-76,80	23,20
2017	10570	Proposta di missione Cod.44364-Relatore ASI all'UN	385,00		
	1	Quota eccedente l'impegno		-188,70	
		Tot.	385,00	-188,70	196,30





Stampa Variazioni Impegni

Filtro: Anno ='2018', Residuo, Uscite

Anno	N. Imp/Acc	Descrizione Impegno/Accertamento	Importo	Variazioni	Totale
Assegn.	Riga Var	Descrizione Variazione	Data Variaz.		
2017	6297	Proposta di missione Cod.42183-Partecipazione come	123,00		
	1	Quota eccedente l'impegno		-77,40	
		Tot.	123,00	-77,40	45,60
2017	7899	Proposta di missione Cod.42839-visita space attache	72,60		
	1	Quota eccedente l'impegno		-72,60	
		Tot.	72,60	-72,60	0,00
2017	8490	Proposta di missione Cod.43035-progress di verifica	243,85		
	1	Quota eccedente l'impegno		-44,98	
		Tot.	243,85	-44,98	198,87
2017	8743	Proposta di missione Cod.43229-workshop alsaziano	340,00		
	1	Quota eccedente l'impegno		-67,51	
		Tot.	340,00	-67,51	272,49
2017	4774	Proposta di missione Cod.41539-Protocollo Liberasci	155,00		
	2	Quota eccedente l'impegno		-1,20	
		Tot.	155,00	-1,20	153,80
2017	4936	Proposta di missione Cod.41609-Mission X 2017- Fina	92,00		
	2	Quota eccedente l'impegno		-8,00	
		Tot.	92,00	-8,00	84,00
2017	4777	Proposta di missione Cod.41544-Prima sezione pubbl	93,00		
	2	Quota eccedente l'impegno		-2,40	
		Tot.	93,00	-2,40	90,60
2017	6214	Proposta di missione Cod.42165-SEDUTA PUBBLICA	115,00		
	2	Quota eccedente l'impegno		-2,40	
		Tot.	115,00	-2,40	112,60
2017	7822	Proposta di missione Cod.42796-Apertura offerta eco	93,00		
	2	Quota eccedente l'impegno		-19,00	
		Tot.	93,00	-19,00	74,00
2009	165 I/028/08/0	Progetto respingente a sacca liquida per c	184.767,36		
	1	Economia a seguito di collaudo finale		-15.974,68	
		Tot.	184.767,36	-15.974,68	168.792,68
2011	6612 I/064/10/0	BANDA QV BASI DI TERRA - FASE B2/C	91.661,80		
	1	Collaudo finale - mail del RUP del 08/06/18		-91.661,80	
		Tot.	91.661,80	-91.661,80	0,00
2013	185 I/064/10/0	BANDA QV BASI DI TERRA - FASE B2/C/D -	339.449,60		
	1	Collaudo finale - mail del RUP del 08/06/18		-176.048,03	
		Tot.	339.449,60	-176.048,03	163.401,57
2014	6583	Proposta di missione Cod.32638-RIUN. AVANZAMENT	31,00		
	1	Quota eccedente l'impegno		-31,00	
		Tot.	31,00	-31,00	0,00
2014	8064	Proposta di missione Cod.33129-RIUN. x GdL MINIST	31,00		
	1	Quota eccedente l'impegno		-31,00	
		Tot.	31,00	-31,00	0,00





Stampa Variazioni Impegni

Filtro: Anno ='2018', Residuo, Uscite

Anno	N. Imp/Acc	Descrizione Impegno/Accertamento	Importo	Variazioni	Totale
Assegn.	Riga Var	Descrizione Variazione	Data Variaz.		
2015	2175	Proposta di missione Cod.34375-RIUNIONE AVANZA	193,34		
	1	Quota eccedente l'impegno	13/06/2018	-193,34	
		Tot.	193,34	-193,34	0,00
2015	5138	Proposta di missione Cod.35194-INCONTRI BILATERAL	81,00		
	1	Quota eccedente l'impegno	13/06/2018	-81,00	
		Tot.	81,00	-81,00	0,00
2012	10117	Accordo ASI e il Ministero della Difesa - Aeronautica	8.500,04		
	1	Spese inferiori alla previsione	14/06/2018	-8.500,00	
	2	spese inferiori alla previsione	14/06/2018	-0,04	
		Tot.	8.500,04	-8.500,04	0,00
2014	7983	estensione secondment Col. Vittori convenzione ASI/	231,83		
	1	Spese inferiori alla previsione	14/06/2018	-231,83	
		Tot.	231,83	-231,83	0,00
2015	157	estensione secondment Col. Vittori convenzione ASI/	89,44		
	1	spese inferiori alla previsione	14/06/2018	-81,70	
	2	spese inferiori alla previsione	14/06/2018	-7,74	
		Tot.	89,44	-89,44	0,00
2012	9459	Allegato scrittura privata ASI/E-Geos n. A/018/08/0 per	1.287,59		
	1	Importi presunti più alti di quelli reali - riduzione	18/06/2018	-1.287,59	
		Tot.	1.287,59	-1.287,59	0,00
2012	9460	Scrittura privata ASI/e-GEOS (ex Telespazio) n. A/018/	4.000,00		
	1	Importi presunti più alti di quelli reali - riduzione	18/06/2018	-4.000,00	
		Tot.	4.000,00	-4.000,00	0,00
2012	9461	Allegato scrittura privata ASI/E-Geos n. A/018/08/0 per	2.013,37		
	1	Importi presunti più alti di quelli reali - riduzione	18/06/2018	-2.013,37	
		Tot.	2.013,37	-2.013,37	0,00
2012	9462	Scrittura privata ASI/e-GEOS (ex Telespazio) n. A/018/	2.964,35		
	1	Importi presunti più alti di quelli reali - riduzione	18/06/2018	-2.964,35	
		Tot.	2.964,35	-2.964,35	0,00
2013	211	Scrittura privata ASI/e-GEOS (ex Telespazio) n. A/018/	1.677,76		
	1	Importi presunti più alti di quelli reali - riduzione	18/06/2018	-1.677,76	
		Tot.	1.677,76	-1.677,76	0,00
2013	212	Scrittura privata ASI/e-GEOS (ex Telespazio) n. A/018/	2.882,93		
	1	Importi presunti più alti di quelli reali - riduzione	18/06/2018	-2.882,93	
		Tot.	2.882,93	-2.882,93	0,00
2014	635	Scrittura privata ASI/E-Geos (ex Telespazio) n. A/018/	732,00		
	1	Importi presunti più alti di quelli reali - riduzione	18/06/2018	-303,10	
		Tot.	732,00	-303,10	428,90
2014	636	Scrittura privata ASI/E-Geos (ex Telespazio) n. A/018/	976,00		
	1	Importi presunti più alti di quelli reali - riduzione	18/06/2018	-389,54	
		Tot.	976,00	-389,54	586,46
2014	638	Scrittura privata ASI/E-Geos (ex Telespazio) n. A/018/	103.700,00		





Stampa Variazioni Impegni

Filtro: Anno ='2018', Residuo, Uscite

Anno N. Imp/Acc	Descrizione Impegno/Accertamento	Importo	Variazioni	Totale
Assegn. Riga Var	Descrizione Variazione Data Variaz.			
	1 Importi presunti più alti di quelli reali - riduzione 18/06/2018		-3.147,56	
	Tot.	103.700,00	-3.147,56	100.552,44
2014	639 Scrittura privata ASI/E-Geos (ex Telespazio) n. A/018/	26.840,00		
	1 Importi presunti più alti di quelli reali - riduzione 18/06/2018		-26.840,00	
	Tot.	26.840,00	-26.840,00	0,00
2014	640 Scrittura privata ASI/E-Geos (ex Telespazio) n. A/018/	610,00		
	1 Importi presunti più alti di quelli reali - riduzione 18/06/2018		-610,00	
	Tot.	610,00	-610,00	0,00
2014	641 Scrittura privata ASI/E-Geos (ex Telespazio) n. A/018/	10.980,00		
	1 Importi presunti più alti di quelli reali - riduzione 18/06/2018		-10.980,00	
	Tot.	10.980,00	-10.980,00	0,00
2015	815 Scrittura privata E-Geos triennio 2015/2017 - quota 20	19.459,00		
	1 Importi presunti più alti di quelli reali - riduzione 18/06/2018		-19.182,40	
	Tot.	19.459,00	-19.182,40	276,60
2015	816 Scrittura privata E-Geos triennio 2015/2017 - quota 20	854,00		
	1 Importi presunti più alti di quelli reali - riduzione 18/06/2018		-167,92	
	Tot.	854,00	-167,92	686,08
2015	817 Scrittura privata E-Geos triennio 2015/2017 - quota 20	8.540,00		
	1 Importi presunti più alti di quelli reali - riduzione 18/06/2018		-986,04	
	Tot.	8.540,00	-986,04	7.553,96
2015	818 Scrittura privata E-Geos triennio 2015/2017 - quota 20	106.750,00		
	1 Importi presunti più alti di quelli reali - riduzione 18/06/2018		-6.824,68	
	Tot.	106.750,00	-6.824,68	99.925,32
2015	819 Scrittura privata E-Geos triennio 2015/2017 - quota 20	610,00		
	1 Importi presunti più alti di quelli reali - riduzione 18/06/2018		-370,88	
	Tot.	610,00	-370,88	239,12
2015	6262 Esecuzione decreto ingiuntivo n. 3702/2015 e 4117/201	22.647,15		
	1 Importo erogato su impegno 6469 e 6593 del 2015 - 20/06/2018		-22.647,15	
	Tot.	22.647,15	-22.647,15	0,00
2015	7180 Integrazione Ing. Carlo Cassarino	1.308,38		
	1 Regime forfettario e relativo risparmio per l'IVA - ve 20/06/2018		-1.308,38	
	Tot.	1.308,38	-1.308,38	0,00
2017	1458 Avviso di indagine di mercato per il servizio di assist	47.735,94		
	1 Quota eccedente l'impegno 04/07/2018		-0,01	
	Tot.	47.735,94	-0,01	47.735,93
2016	6842 Affidamento studio di fattibilità inerente la costitu	0,03		
	1 Quota eccedente l'impegno 09/07/2018		-0,03	
	Tot.	0,03	-0,03	0,00
2013	9116 Proposta di missione Cod.30504-VISITA c/O AZIENDA	62,00		
	1 Quota eccedente l'impegno 10/07/2018		-62,00	
	Tot.	62,00	-62,00	0,00
2017	36 2015-027-I.0 "SVILUPPO TERMINALE EGNSS ..." TESE	178.788,80		





Stampa Variazioni Impegni

Filtro: Anno ='2018', Residuo, Uscite

Anno	N. Imp/Acc	Descrizione Impegno/Accertamento	Importo	Variazioni	Totale
Assegn.	Riga Var	Descrizione Variazione	Data Variaz.		
	1	Riunione Finale del 21/03/18	10/07/2018	-0,20	
		Tot.	178.788,80	-0,20	178.788,60
2017	243	Locazione spazio espositivo "52° International Air Sh	8.989,90		
	1	Quota eccedente l'impegno	10/07/2018	-8.989,90	
		Tot.	8.989,90	-8.989,90	0,00
2017	4940	Proposta di missione Cod.41614-Intervanto a convegn	125,67		
	1	Quota eccedente l'impegno	10/07/2018	-31,00	
		Tot.	125,67	-31,00	94,67
2017	8912	Proposta di missione Cod.43277-corso RUP	342,20		
	1	Quota eccedente l'impegno	10/07/2018	-342,20	
		Tot.	342,20	-342,20	0,00
2017	142	2015-035-I.0 "RIME (Radar for Ice Moon explorarion) su	400.000,00		
	1	Penali come da verifica di conformità decreto DGN	11/07/2018	-78,09	
		Tot.	400.000,00	-78,09	399.921,91
2017	9472	Proposta di missione Cod.43587-Riunione ASI con Ch	191,65		
	1	Quota eccedente l'impegno	11/07/2018	-90,45	
		Tot.	191,65	-90,45	101,20
2012	6127	Consp- Fornitura materiale igienico sanitario per le	185,21		
	1	Quota eccedente l'impegno	12/07/2018	-185,21	
		Tot.	185,21	-185,21	0,00
2013	4614	Fornitura di materiale igienico sanitario per la sede	935,00		
	1	Quota eccedente l'impegno	12/07/2018	-935,00	
		Tot.	935,00	-935,00	0,00
2017	9069	Proposta di missione Cod.43345-review dei requisiti	510,00		
	1	Quota eccedente l'impegno	19/07/2018	-239,20	
		Tot.	510,00	-239,20	270,80
2017	7495	Proposta di missione Cod.-Partecipazione ai me	898,77		
	1	Quota eccedente l'impegno	23/07/2018	-280,07	
		Tot.	898,77	-280,07	618,70
2017	7575	Intervento di ripristino dell'antenna CNM - Centro di	18.300,00		
	1	Quota eccedente l'impegno	23/07/2018	-7.442,00	
		Tot.	18.300,00	-7.442,00	10.858,00
2016	277	Proposta di missione Cod.37140-sopralluogo presso S	93,00		
	1	Quota eccedente l'impegno	24/07/2018	-54,74	
		Tot.	93,00	-54,74	38,26
2016	7865	Proposta di missione Cod.39118-Preparazione intern	62,00		
	1	Quota eccedente l'impegno	24/07/2018	-1,74	
		Tot.	62,00	-1,74	60,26
2016	8347	Proposta di missione Cod.39258-Sopralluogo presso	93,00		
	1	Quota eccedente l'impegno	24/07/2018	-22,30	
		Tot.	93,00	-22,30	70,70
2016	9593	Proposta di missione Cod.39618-partecipazione a int	186,00		





Stampa Variazioni Impegni

Filtro: Anno ='2018', Residuo, Uscite

Anno	N. Imp/Acc	Descrizione Impegno/Accertamento	Importo	Variazioni	Totale
Assegn.	Riga Var	Descrizione Variazione	Data Variaz.		
	1	Quota eccedente l'impegno	24/07/2018	-87,54	
		Tot.	186,00	-87,54	98,46
2017	4930	Proposta di missione Cod.41606-italian-Mexican Spac	300,00		
	1	Quota eccedente l'impegno	24/07/2018	-226,15	
		Tot.	300,00	-226,15	73,85
2015	1363	Proposta di missione Cod.34146-LANCIO CAPSULA IX	50,00		
	1	Quota eccedente l'impegno	09/08/2018	-50,00	
		Tot.	50,00	-50,00	0,00
2015	2662	Proposta di missione Cod.34502-WORKSHOP: 2015-20	31,00		
	1	Quota eccedente l'impegno	09/08/2018	-31,00	
		Tot.	31,00	-31,00	0,00
2015	5983	Proposta di missione Cod.35348-L-FOUNDRY	50,00		
	1	Quota eccedente l'impegno	09/08/2018	-50,00	
		Tot.	50,00	-50,00	0,00
2015	6738	Proposta di missione Cod.35576-RIUNIONE CODUN SP	275,00		
	1	Quota eccedente l'impegno	09/08/2018	-275,00	
		Tot.	275,00	-275,00	0,00
2015	9165	Proposta di missione Cod.36371-SEDUTA DEL CdA DE	50,00		
	1	Quota eccedente l'impegno	09/08/2018	-50,00	
		Tot.	50,00	-50,00	0,00
2015	9166	Proposta di missione Cod.36372-SEDUTA DEL CdA DE	50,00		
	1	Quota eccedente l'impegno	09/08/2018	-50,00	
		Tot.	50,00	-50,00	0,00
2016	1149	Proposta di missione Cod.37407-CONFERENZA ITALIA	93,00		
	1	Quota eccedente l'impegno	09/08/2018	-93,00	
		Tot.	93,00	-93,00	0,00
2016	7091	2016-5-I.0 "Attività industriali di F/B2-C1 del program	59.016,55		
	1	Riunione Finale del 23/03/18	09/08/2018	-0,55	
		Tot.	59.016,55	-0,55	59.016,00
2017	7446	Proposta di missione Cod.42564-Rappresentante ASI i	100,00		
	1	Quota eccedente l'impegno	09/08/2018	-100,00	
		Tot.	100,00	-100,00	0,00
2017	10536	2017 - Bando n. 15-2017. Nomina della Commissione	900,00		
	1	Quota eccedente l'impegno	29/08/2018	-21,76	
		Tot.	900,00	-21,76	878,24
2017	10530	2017 - Bando n. 15-2017. Nomina della Commissione	1.000,00		
	1	Quota eccedente l'impegno	30/08/2018	-117,76	
		Tot.	1.000,00	-117,76	882,24
2017	105	Adesione conv. Telefonia Mobile PA6 x 24 mesi - Tel	19.094,81		
	1	Quota eccedente l'impegno	31/08/2018	-19.094,81	
		Tot.	19.094,81	-19.094,81	0,00
2017	1453	Adesione alla convenzione CONSIP - Fornitura energia e187.749,47			





Stampa Variazioni Impegni

Filtro: Anno ='2018', Residuo, Uscite

Anno	N. Imp/Acc	Descrizione Impegno/Accertamento	Importo	Variazioni	Totale
Assegn.	Riga Var	Descrizione Variazione	Data Variaz.		
	1	Quota eccedente l'impegno	31/08/2018	-95.205,10	
		Tot.	187.749,47	-95.205,10	92.544,37
2014	5274	Proposta di missione Cod.30659-VISITA ISPETTIVA E	10,54		
	1	Quota eccedente l'impegno	08/10/2018	-1,64	
		Tot.	10,54	-1,64	8,90
2016	11351	Acquisto acqua per segreterie istituzionali	634,01		
	1	Quota eccedente l'impegno	09/10/2018	-0,01	
		Tot.	634,01	-0,01	634,00
2014	892	2013-045-I.0 "SUPPORTO INFORMATICO SPECIALISTI	99.206,64		
	1	Collaudo finale - decreto DGN 299/18 - mail RUP de	11/10/2018	-99.206,64	
		Tot.	99.206,64	-99.206,64	0,00
2015	103	2013-045-I.0 "SUPPORTO INFORMATICO SPECIALISTI	99.206,64		
	1	Collaudo finale - decreto DGN 299/18 - mail RUP de	11/10/2018	-99.206,64	
		Tot.	99.206,64	-99.206,64	0,00
2016	89	2013-045-I.0 "SUPPORTO INFORMATICO SPECIALISTI	99.206,64		
	1	Collaudo finale - decreto DGN 299/18 - mail RUP de	11/10/2018	-99.206,64	
		Tot.	99.206,64	-99.206,64	0,00
2016	8710	2013-045-I.1 "SUPPORTO INFORMATICO SPECIALISTIC	43.183,47		
	1	Collaudo finale - decreto DGN 299/18 - mail RUP de	11/10/2018	-43.183,47	
		Tot.	43.183,47	-43.183,47	0,00
2017	286	2013-045-I.1 "SUPPORTO INFORMATICO SPECIALISTIC	6.829,79		
	1	Collaudo finale - decreto DGN 299/18 - mail RUP de	11/10/2018	-6.829,79	
		Tot.	6.829,79	-6.829,79	0,00
2017	2856	2013-045-I.2-2017 "SUPPORTO INFORMATICO SPECIALI	524.061,98		
	1	Collaudo finale - decreto DGN 299/18 - mail RUP de	11/10/2018	-50.013,26	
		Tot.	524.061,98	-50.013,26	474.048,72
2013	10721	Convenzione Università Tor Vergata ed ASI per la conc	99.897,60		
	1	duplicazione impegno	16/10/2018	-99.897,60	
		Tot.	99.897,60	-99.897,60	0,00
2017	6832	Proposta di missione Cod.42354-riunione tecnica e c	183,30		
	1	Quota eccedente l'impegno	16/10/2018	-161,00	
		Tot.	183,30	-161,00	22,30
2017	6833	Proposta di missione Cod.42355-summer school on s	280,00		
	1	Quota eccedente l'impegno	16/10/2018	-270,00	
		Tot.	280,00	-270,00	10,00
2017	9345	Proposta di missione Cod.43522-Conferenza c/o Muse	62,00		
	1	Quota eccedente l'impegno	16/10/2018	-59,00	
		Tot.	62,00	-59,00	3,00
2017	9323	Proposta di missione Cod.43505-ALTEC - relazione co	283,30		
	1	Quota eccedente l'impegno	18/10/2018	-254,90	
		Tot.	283,30	-254,90	28,40
2017	9325	Proposta di missione Cod.43506-Italian Society King	380,00		





Stampa Variazioni Impegni

Filtro: Anno ='2018', Residuo, Uscite

Anno	N. Imp/Acc	Descrizione Impegno/Accertamento	Importo	Variazioni	Totale
Assegn.	Riga Var	Descrizione Variazione	Data Variaz.		
	1	Quota eccedente l'impegno	18/10/2018	-276,06	
		Tot.	380,00	-276,06	103,94
2017	9336	Proposta di missione Cod.43513-ESA - Governo Austr	550,00		
	1	Quota eccedente l'impegno	18/10/2018	-497,52	
		Tot.	550,00	-497,52	52,48
2017	10259	Proposta di missione Cod.43798-ALTEC relazioni ist	161,10		
	1	Quota eccedente l'impegno	18/10/2018	-104,40	
		Tot.	161,10	-104,40	56,70
2016	108	2014-022-I.0 - Satellite Link for personal aircraft met	112.495,66		
	1	2014-022-I.0 RF del 23/11/17	22/10/2018	-3.501,92	
		Tot.	112.495,66	-3.501,92	108.993,74
2016	116	2014-042-I.0 - Maritime Integrate...(MISSION)	819,06		
	1	2014-042-I.0 ECONOMIA RF del 01/02/17	22/10/2018	-819,06	
		Tot.	819,06	-819,06	0,00
2017	7611	Proposta di missione Cod.42624-IAC CON PRESIDENT	580,00		
	1	Quota eccedente l'impegno	22/10/2018	-235,34	
		Tot.	580,00	-235,34	344,66
2017	616	Proposta di missione Cod.40289-partecipazione a joi	748,71		
	1	Quota eccedente l'impegno	24/10/2018	-478,23	
		Tot.	748,71	-478,23	270,48
2017	4561	Proposta di missione Cod.41528-Partecipazione alla	825,00		
	1	Quota eccedente l'impegno	24/10/2018	-81,76	
		Tot.	825,00	-81,76	743,24
2017	6832	Proposta di missione Cod.42354-riunione tecnica e c	183,30		
	2	Quota eccedente l'impegno	26/10/2018	-22,30	
		Tot.	183,30	-22,30	161,00
2010	122	Gestione integrata Matera - Atto Aggiuntivo n. 1 - Mo	72,74		
	1	Quota eccedente l'impegno	29/10/2018	-72,74	
		Tot.	72,74	-72,74	0,00
2017	10363	Grant Agreement H2020 n. 713630. Progetto 2SST201	10.500,00		
	1	riduzione impegno per chiusura progetto	06/11/2018	-10.500,00	
		Tot.	10.500,00	-10.500,00	0,00
2017	8792	Proposta di missione Cod.43237-29th meeting of the	276,70		
	1	Quota eccedente l'impegno	13/11/2018	-24,98	
		Tot.	276,70	-24,98	251,72
2016	8758	Proposta di missione Cod.39353-riunione per verific	62,00		
	1	Quota eccedente l'impegno	14/11/2018	-45,90	
		Tot.	62,00	-45,90	16,10
2017	4538	Proposta di missione Cod.41514-Verifica domanda di	31,00		
	1	Quota eccedente l'impegno	14/11/2018	-21,00	
		Tot.	31,00	-21,00	10,00
2017	5616	Proposta di missione Cod.41835-riUNIONE FINALE DEI	31,00		





Stampa Variazioni Impegni

Filtro: Anno ='2018', Residuo, Uscite

Anno	N. Imp/Acc	Descrizione Impegno/Accertamento	Importo	Variazioni	Totale
Assegn.	Riga Var	Descrizione Variazione	Data Variaz.		
	1	Quota eccedente l'impegno	14/11/2018	-21,00	
		Tot.	31,00	-21,00	10,00
2016	7245	Grant Agreement n. 203/G/GRO/COPE/15/7987. Progett	5.552,47		
	1	Quota eccedente l'impegno	15/11/2018	-204,57	
		Tot.	5.552,47	-204,57	5.347,90
2017	5519	Proposta di missione Cod.41783-GIORNATE FORMATI	71,10		
	1	Quota eccedente l'impegno	15/11/2018	-71,10	
		Tot.	71,10	-71,10	0,00
2017	9018	Corso "DISCIPLINA GENERALE DEL RAPPORTO DI LAVO	490,00		
	1	il dipendente non ha partecipato	15/11/2018	-490,00	
		Tot.	490,00	-490,00	0,00
2017	9268	Proposta di missione Cod.43481-Partecipazione al Co	505,00		
	1	Quota eccedente l'impegno	15/11/2018	-211,30	
		Tot.	505,00	-211,30	293,70
2017	9318	Proposta di missione Cod.43502-ASI/ESA Task Force	101,00		
	1	Quota eccedente l'impegno	15/11/2018	-2,80	
		Tot.	101,00	-2,80	98,20
2014	3344	Proposta di missione Cod.31831-VIDEOCONFERENZA	31,00		
	1	Quota eccedente l'impegno	19/11/2018	-31,00	
		Tot.	31,00	-31,00	0,00
2014	5757	Proposta di missione Cod.32470-VISITA ALLO STABIL	31,00		
	1	Quota eccedente l'impegno	19/11/2018	-31,00	
		Tot.	31,00	-31,00	0,00
2014	5957	Proposta di missione Cod.32501-PROGRESS MEETIN	31,00		
	1	Quota eccedente l'impegno	19/11/2018	-31,00	
		Tot.	31,00	-31,00	0,00
2014	7422	Proposta di missione Cod.32848-PARTEC. MILESTON	31,00		
	1	Quota eccedente l'impegno	19/11/2018	-31,00	
		Tot.	31,00	-31,00	0,00
2015	1445	Proposta di missione Cod.34153-LANCIO DELLA CAP	23,00		
	1	Quota eccedente l'impegno	19/11/2018	-23,00	
		Tot.	23,00	-23,00	0,00
2015	1918	Proposta di missione Cod.34292-INCONTRO CIRA	31,00		
	1	Quota eccedente l'impegno	19/11/2018	-31,00	
		Tot.	31,00	-31,00	0,00
2015	4742	Proposta di missione Cod.35036-WORK-SESSION SI	31,00		
	1	Quota eccedente l'impegno	19/11/2018	-31,00	
		Tot.	31,00	-31,00	0,00
2015	8684	Proposta di missione Cod.36104-SOPRALLUOGO	31,00		
	1	Quota eccedente l'impegno	19/11/2018	-31,00	
		Tot.	31,00	-31,00	0,00
2015	8982	Proposta di missione Cod.36242-VV05	31,00		





Stampa Variazioni Impegni

Filtro: Anno ='2018', Residuo, Uscite

Anno N. Imp/Acc	Descrizione Impegno/Accertamento	Importo	Variazioni	Totale
Assegn. Riga Var	Descrizione Variazione	Data Variaz.		
	1 Quota eccedente l'impegno	19/11/2018	-31,00	
	Tot.		31,00	-31,00
2015	9127 Proposta di missione Cod.36324-PROGRESS MEETIN		31,00	
	1 Quota eccedente l'impegno	19/11/2018	-31,00	
	Tot.		31,00	-31,00
2015	9140 Proposta di missione Cod.36350-PROGRESS MEETIN		31,00	
	1 Quota eccedente l'impegno	19/11/2018	-31,00	
	Tot.		31,00	-31,00
2015	11119 Proposta di missione Cod.36914-P120 IMC PDR COL		31,00	
	1 Quota eccedente l'impegno	19/11/2018	-31,00	
	Tot.		31,00	-31,00
2016	1849 Proposta di missione Cod.37578-STAFF MEETING		93,00	
	1 Quota eccedente l'impegno	19/11/2018	-93,00	
	Tot.		93,00	-93,00
2016	2925 Proposta di missione Cod.37913-PIANO DI AVANZAM		67,40	
	1 Quota eccedente l'impegno	19/11/2018	-67,40	
	Tot.		67,40	-67,40
2016	4839 Proposta di missione Cod.38396-SELEX ES SpA AUDI		11,34	
	1 Quota eccedente l'impegno	19/11/2018	-11,34	
	Tot.		11,34	-11,34
2016	6282 Proposta di missione Cod.38794-security committee d		31,00	
	1 Quota eccedente l'impegno	19/11/2018	-31,00	
	Tot.		31,00	-31,00
2017	421 Proposta di missione Cod.40315-REVIEW POST VOLO		31,00	
	1 Quota eccedente l'impegno	19/11/2018	-31,00	
	Tot.		31,00	-31,00
2017	3783 Proposta di missione Cod.41252-INAF-OAB		31,00	
	1 Quota eccedente l'impegno	19/11/2018	-31,00	
	Tot.		31,00	-31,00
2017	4780 Proposta di missione Cod.41545-Incontro e convegni		31,00	
	1 Quota eccedente l'impegno	19/11/2018	-31,00	
	Tot.		31,00	-31,00
2017	6151 Proposta di missione Cod.42126-Visita NEO Coordinat		31,00	
	1 Quota eccedente l'impegno	19/11/2018	-31,00	
	Tot.		31,00	-31,00
2017	7482 Proposta di missione Cod.42582-Partecipazione alla		31,00	
	1 Quota eccedente l'impegno	19/11/2018	-31,00	
	Tot.		31,00	-31,00
2016	3459 Proposta di missione Cod.38094-presentazione delle		62,00	
	1 Quota eccedente l'impegno	21/11/2018	-62,00	
	Tot.		62,00	-62,00
2017	6970 Proposta di missione Cod.42461-Prog SDSA		181,00	





Stampa Variazioni Impegni

Filtro: Anno ='2018', Residuo, Uscite

Anno	N. Imp/Acc	Descrizione Impegno/Accertamento	Importo	Variazioni	Totale
Assegn.	Riga Var	Descrizione Variazione	Data Variaz.		
	1	Quota eccedente l'impegno	21/11/2018	-181,00	
		Tot.	181,00	-181,00	0,00
2015	9119	Proposta di missione Cod.36294-WORKSHOP SU FON	31,00		
	1	Quota eccedente l'impegno	22/11/2018	-31,00	
		Tot.	31,00	-31,00	0,00
2016	6835	Proposta di missione Cod.38963-partecipazione riuni	31,00		
	1	Quota eccedente l'impegno	22/11/2018	-31,00	
		Tot.	31,00	-31,00	0,00
2017	3045	Proposta di missione Cod.41076-Meeting Commission	31,00		
	1	Quota eccedente l'impegno	23/11/2018	-31,00	
		Tot.	31,00	-31,00	0,00
2017	3516	Proposta di missione Cod.41200-Proposta MINI-LV per	59,77		
	1	Quota eccedente l'impegno	23/11/2018	-59,77	
		Tot.	59,77	-59,77	0,00
2014	8100	Proposta di missione Cod.33141-CONV. NUOVE FRON	147,00		
	1	Quota eccedente l'impegno	27/11/2018	-147,00	
		Tot.	147,00	-147,00	0,00
2015	10430	Proposta di missione Cod.36753-RIUNIONI COMITATO	166,00		
	1	Quota eccedente l'impegno	27/11/2018	-166,00	
		Tot.	166,00	-166,00	0,00
2015	4206	Proposta di missione Cod.34929-LABORATORIO DI R	93,00		
	1	Quota eccedente l'impegno	28/11/2018	-45,40	
		Tot.	93,00	-45,40	47,60
2015	7398	Proposta di missione Cod.35676-PARTECIPAZIONE A	65,76		
	1	Quota eccedente l'impegno	28/11/2018	-65,76	
		Tot.	65,76	-65,76	0,00
2016	8786	Proposta di missione Cod.39381-SEMINARIO DI PRES	62,00		
	1	Quota eccedente l'impegno	28/11/2018	-19,35	
		Tot.	62,00	-19,35	42,65
2017	4902	Proposta di missione Cod.41591-Aggiornamento sullo	31,00		
	1	Quota eccedente l'impegno	28/11/2018	-31,00	
		Tot.	31,00	-31,00	0,00
2016	2936	Proposta di missione Cod.37920-AUDIT SDC CENTRO	31,00		
	1	Quota eccedente l'impegno	29/11/2018	-31,00	
		Tot.	31,00	-31,00	0,00
2016	8430	Proposta di missione Cod.39255-GSAC SCIENTIFIC S	170,00		
	1	Quota eccedente l'impegno	29/11/2018	-170,00	
		Tot.	170,00	-170,00	0,00
2017	6162	Proposta di missione Cod.42138-EXOMARS ROVER I	665,00		
	1	Quota eccedente l'impegno	29/11/2018	-665,00	
		Tot.	665,00	-665,00	0,00
2017	9038	Proposta di missione Cod.43329-PERASPERA RIUNIO	213,85		





Stampa Variazioni Impegni

Filtro: Anno ='2018', Residuo, Uscite

Anno	N. Imp/Acc	Descrizione Impegno/Accertamento	Importo	Variazioni	Totale
Assegn.	Riga Var	Descrizione Variazione	Data Variaz.		
	1	Quota eccedente l'impegno	29/11/2018	-213,85	
		Tot.	213,85	-213,85	0,00
2015	9843	Proposta di missione Cod.36504-WORKSHOP NAZIONALE	50,00		
	1	Quota eccedente l'impegno	03/12/2018	-26,87	
		Tot.	50,00	-26,87	23,13
2017	8416	Proposta di missione Cod.-Dialogo su possibili	5.968,66		
	2	Quota eccedente l'impegno	05/12/2018	49,74	
		Tot.	5.968,66	49,74	6.018,40
2017	8920	2017 - Acquisto banche dati e riviste online giuridich	1.016,67		
	1	minor impegno - errata applicazione aliquota IVA	06/12/2018	-150,00	
		Tot.	1.016,67	-150,00	866,67
2017	7533	Corso "IL NUOVO 165/01 RIFORMA .." Pinna M. - D. D	2.610,00		
	1	annullato	07/12/2018	-2.610,00	
		Tot.	2.610,00	-2.610,00	0,00
2006	7668	Proposta di missione Cod.3242-PRESENTAZIONE PRO	31,00		
	1	Quota eccedente l'impegno	11/12/2018	-31,00	
		Tot.	31,00	-31,00	0,00
2006	8205	Proposta di missione Cod.3575-INCONTRO PER PRO	31,00		
	1	Quota eccedente l'impegno	11/12/2018	-31,00	
		Tot.	31,00	-31,00	0,00
2014	7052	Proposta di missione Cod.32749-ASI	300,00		
	1	Quota eccedente l'impegno	11/12/2018	-300,00	
		Tot.	300,00	-300,00	0,00
2015	900	Proposta di missione Cod.34027-SPAGNA - MADRID-02	50,00		
	1	Quota eccedente l'impegno	11/12/2018	-50,00	
		Tot.	50,00	-50,00	0,00
2015	7715	Proposta di missione Cod.35767-ASI+ CIRA+ ASI	530,50		
	1	Quota eccedente l'impegno	11/12/2018	-530,50	
		Tot.	530,50	-530,50	0,00
2015	7717	Proposta di missione Cod.35768-EXPO' + IGARSS 201	780,50		
	1	Quota eccedente l'impegno	11/12/2018	-780,50	
		Tot.	780,50	-780,50	0,00
2016	226	Proposta di missione Cod.37114-asi	143,50		
	1	Quota eccedente l'impegno	11/12/2018	-143,50	
		Tot.	143,50	-143,50	0,00
2016	3348	Proposta di missione Cod.38017-ASI	93,50		
	1	Quota eccedente l'impegno	11/12/2018	-93,50	
		Tot.	93,50	-93,50	0,00
2016	7596	Proposta di missione Cod.39097-ASI	250,00		
	1	Quota eccedente l'impegno	11/12/2018	-250,00	
		Tot.	250,00	-250,00	0,00
2016	7631	Proposta di missione Cod.39105-organizzazione conv	31,00		





Stampa Variazioni Impegni

Filtro: Anno ='2018', Residuo, Uscite

Anno	N. Imp/Acc	Descrizione Impegno/Accertamento	Importo	Variazioni	Totale
Assegn.	Riga Var	Descrizione Variazione	Data Variaz.		
	1	Quota eccedente l'impegno	11/12/2018	-31,00	
		Tot.	31,00	-31,00	0,00
2006	1904	Finanziamento n. 14 borse aggiuntive Dottorati di rice	23.630,00		
	1	Rinuncia a due borse di studio vedi md n. 2673 del	13/12/2018	-23.630,00	
		Tot.	23.630,00	-23.630,00	0,00
2010	2362	Proposta di missione Cod.18190-CTS	100,00		
	1	Quota eccedente l'impegno	13/12/2018	-100,00	
		Tot.	100,00	-100,00	0,00
2014	7608	Proposta di missione Cod.33007-DREAMS REPLACEM	588,00		
	1	Quota eccedente l'impegno	13/12/2018	-588,00	
		Tot.	588,00	-588,00	0,00
2014	9175	Proposta di missione Cod.33491-EUCLID FASE BC 1:C	172,00		
	1	Quota eccedente l'impegno	13/12/2018	-172,00	
		Tot.	172,00	-172,00	0,00
2015	1362	Proposta di missione Cod.34145-LANCIO CAPSULA IX	153,60		
	1	Quota eccedente l'impegno	13/12/2018	-50,00	
		Tot.	153,60	-50,00	103,60
2015	5475	Proposta di missione Cod.35264-CEREMONY OF SIG	421,54		
	1	Quota eccedente l'impegno	13/12/2018	-421,54	
		Tot.	421,54	-421,54	0,00
2015	8337	Proposta di missione Cod.36018-CERIMONIA DI PAER	150,00		
	1	Quota eccedente l'impegno	13/12/2018	-150,00	
		Tot.	150,00	-150,00	0,00
2015	9172	Proposta di missione Cod.36375-SEDUTA DEL CDA AS	50,00		
	1	Quota eccedente l'impegno	13/12/2018	-50,00	
		Tot.	50,00	-50,00	0,00
2017	9064	Proposta di missione Cod.43343-consegna del premio	100,00		
	1	Quota eccedente l'impegno	13/12/2018	-100,00	
		Tot.	100,00	-100,00	0,00
2014	9186	Proposta di missione Cod.33494-CONVEGNO PLANCK	257,00		
	1	Quota eccedente l'impegno	20/12/2018	-257,00	
		Tot.	257,00	-257,00	0,00
2015	1986	Proposta di missione Cod.34315-TAVOLA ROTONDA	93,00		
	1	Quota eccedente l'impegno	20/12/2018	-93,00	
		Tot.	93,00	-93,00	0,00
2016	5181	Proposta di missione Cod.38513-ground based and sp	122,26		
	1	Quota eccedente l'impegno	20/12/2018	-122,26	
		Tot.	122,26	-122,26	0,00
2016	5185	Proposta di missione Cod.38504-MEETING IN TASI PE	123,00		
	1	Quota eccedente l'impegno	20/12/2018	-123,00	
		Tot.	123,00	-123,00	0,00
2015	8688	Proposta di missione Cod.36106-PRANZO DI CORPO P	27,28		





Stampa Variazioni Impegni

Filtro: Anno ='2018', Residuo, Uscite

Anno	N. Imp/Acc	Descrizione Impegno/Accertamento	Importo	Variazioni	Totale
Assegn.	Riga Var	Descrizione Variazione	Data Variaz.		
	1	Quota eccedente l'impegno	21/12/2018	-27,28	
		Tot.	27,28	-27,28	0,00
2015	9124	Proposta di missione Cod.36321-PROGRESS MEETING	31,00		
	1	Quota eccedente l'impegno	21/12/2018	-31,00	
		Tot.	31,00	-31,00	0,00
2016	5652	Proposta di missione Cod.38611-PARTECIPAZIONE LL	31,00		
	1	Quota eccedente l'impegno	21/12/2018	-31,00	
		Tot.	31,00	-31,00	0,00
2016	11405	Proposta di missione Cod.40102-visita ispettiava pe	91,65		
	1	Quota eccedente l'impegno	21/12/2018	-91,65	
		Tot.	91,65	-91,65	0,00
2002	200201013	Comando Lucisano	40.000,00		
	1	Relazione VRU del 20/02/2019	31/12/2018	-40.000,00	
		Tot.	40.000,00	-40.000,00	0,00
2004	200401026	Comando Cantonetti	40.000,00		
	1	Relazione VRU del 20/02/2019	31/12/2018	-40.000,00	
		Tot.	40.000,00	-40.000,00	0,00
2004	200401027	Comando Maddaloni, Montemurro e Forastieri	99.853,61		
	1	Relazione VRU del 20/02/2019	31/12/2018	-99.853,61	
		Tot.	99.853,61	-99.853,61	0,00
2005	20050152	Comando Montemurro	21.776,72		
	1	Relazione VRU del 20/02/2019	31/12/2018	-21.776,72	
		Tot.	21.776,72	-21.776,72	0,00
2005	200501053	Comando Guida	37.500,00		
	1	Relazione VRU del 20/02/2019	31/12/2018	-37.500,00	
		Tot.	37.500,00	-37.500,00	0,00
2005	200503431	Proroga di un anno del comando in ASI della Sig.ra	22.716,17		
	1	Relazione VRU del 20/02/2019	31/12/2018	-22.716,17	
		Tot.	22.716,17	-22.716,17	0,00
2006	3091	Comando in ASI dell'Ing. Giuseppe Foglietta del Caspu	10.217,99		
	1	Relazione VRU del 20/02/2019	31/12/2018	-10.217,99	
		Tot.	10.217,99	-10.217,99	0,00
2006	4638	Proroga comando in ASI della Dott.ssa Ginevra Evange	5.465,23		
	1	Relazione VRU del 20/02/2019	31/12/2018	-5.465,23	
		Tot.	5.465,23	-5.465,23	0,00
2006	9282	Comando Guida	22.500,00		
	1	Relazione VRU del 20/02/2019	31/12/2018	-22.500,00	
		Tot.	22.500,00	-22.500,00	0,00
2006	9299	Comando Guida	39.375,00		
	1	Relazione VRU del 20/02/2019	31/12/2018	-39.375,00	
		Tot.	39.375,00	-39.375,00	0,00
2007	8041	Comando Orazio De Angelis dal 01/01/2007 al 31/12/2	43.850,91		





Stampa Variazioni Impegni

Filtro: Anno ='2018', Residuo, Uscite

Anno	N. Imp/Acc	Descrizione Impegno/Accertamento	Importo	Variazioni	Totale
Assegn.	Riga Var	Descrizione Variazione	Data Variaz.		
	1	Relazione VRU del 20/02/2019	31/12/2018	-43.850,91	
		Tot.	43.850,91	-43.850,91	0,00
2007	11332	Comando Guida - anno 2007		23.625,00	
	1	Relazione VRU del 20/02/2019	31/12/2018	-23.625,00	
		Tot.	23.625,00	-23.625,00	0,00
2007	11338	Comando sig. Martano Gianfranco - anno 2007		7.859,30	
	1	Relazione VRU del 20/02/2019	31/12/2018	-7.859,30	
		Tot.	7.859,30	-7.859,30	0,00
2007	11340	Comando prof. Carpinteri Leonardo - anno 2007		35.000,00	
	1	Relazione VRU del 20/02/2019	31/12/2018	-35.000,00	
		Tot.	35.000,00	-35.000,00	0,00
2007	11342	Comando ing. Colanfrancesco Sergio - anno 2007		58.333,33	
	1	Relazione VRU del 20/02/2019	31/12/2018	-58.333,33	
		Tot.	58.333,33	-58.333,33	0,00
2007	11343	Comando sig. Santinelli Francesco - anno 2007		48.584,00	
	1	Relazione VRU del 20/02/2019	31/12/2018	-48.584,00	
		Tot.	48.584,00	-48.584,00	0,00
2007	11349	Comando Amaro Francesco - anno 2007		9.403,31	
	1	Relazione VRU del 20/02/2019	31/12/2018	-9.403,31	
		Tot.	9.403,31	-9.403,31	0,00
2007	11350	Comando Cavallo Giacomo - anno 2007		73.500,00	
	1	Relazione VRU del 20/02/2019	31/12/2018	-73.500,00	
		Tot.	73.500,00	-73.500,00	0,00
2007	11351	Comando sig. Guida Paolino - anno 2007		7.500,00	
	1	Relazione VRU del 20/02/2019	31/12/2018	-7.500,00	
		Tot.	7.500,00	-7.500,00	0,00
2007	11354	Comando sig. Pinelli Danilo Vito - anno 2007 (integra		5.000,00	
	1	Relazione VRU del 20/02/2019	31/12/2018	-5.000,00	
		Tot.	5.000,00	-5.000,00	0,00
2007	11357	comando dott. Pirolò Amedeo - anno 2007		3.653,11	
	1	Relazione VRU del 20/02/2019	31/12/2018	-3.653,11	
		Tot.	3.653,11	-3.653,11	0,00
2007	11362	Posizione fuori ruolo dott- Agostini Antonio - anno 20		106.922,63	
	1	Relazione VRU del 20/02/2019	31/12/2018	-106.922,63	
		Tot.	106.922,63	-106.922,63	0,00
2008	2329	Comando ing. Amaro Francesco - 01.01.2008/30.06.20		4.555,17	
	1	Relazione VRU del 20/02/2019	31/12/2018	-4.555,17	
		Tot.	4.555,17	-4.555,17	0,00
2008	4217	Rinnovo comando dott. Sergio Colafrancesco durata		41.500,00	
	1	Relazione VRU del 20/02/2019	31/12/2018	-41.500,00	
		Tot.	41.500,00	-41.500,00	0,00
2008	7097	Trasformazione del rapporto da tempo parziale a te		3.000,00	





Stampa Variazioni Impegni

Filtro: Anno ='2018', Residuo, Uscite

Anno	N. Imp/Acc	Descrizione Impegno/Accertamento	Importo	Variazioni	Totale
Assegn.	Riga Var	Descrizione Variazione	Data Variaz.		
	1	Relazione VRU del 20/02/2019	31/12/2018	-3.000,00	
		Tot.	3.000,00	-3.000,00	0,00
2008	10024	Rinnovo comando Sergio Colafrancesco dal 7 settem	27.000,00		
	1	Relazione VRU del 20/02/2019	31/12/2018	-27.000,00	
		Tot.	27.000,00	-27.000,00	0,00
2008	12922	Comando ing. Colanfrancesco Sergio - anno 2008	11.666,67		
	1	Relazione VRU del 20/02/2019	31/12/2018	-11.666,67	
		Tot.	11.666,67	-11.666,67	0,00
2008	12923	Comando sig. Santinelli Francesco - anno 2008	4.416,00		
	1	Relazione VRU del 20/02/2019	31/12/2018	-4.416,00	
		Tot.	4.416,00	-4.416,00	0,00
2008	12933	Posizione fuori ruolo dott. Agostini Antonio - anno 20	213.845,26		
	1	Relazione VRU del 20/02/2019	31/12/2018	-213.845,26	
		Tot.	213.845,26	-213.845,26	0,00
2008	12936	Rinnovo comando del sig. Danilo Vito Pinelli, dipende	1.044,67		
	1	Relazione VRU del 20/02/2019	31/12/2018	-1.044,67	
		Tot.	1.044,67	-1.044,67	0,00
2008	12943	Comando Cavallo Giacomo - anno 2008	85.000,00		
	1	Relazione VRU del 20/02/2019	31/12/2018	-85.000,00	
		Tot.	85.000,00	-85.000,00	0,00
2009	177	Rinnovo comando Sergio Colafrancesco -	56.000,00		
	1	Relazione VRU del 20/02/2019	31/12/2018	-56.000,00	
		Tot.	56.000,00	-56.000,00	0,00
2009	1498	I/050/08/0 - Realizzazione di ISA & More su Bepi Colom	285.682,90		
	1	Collaudo finale - vedi mail del 24/01/2019	31/12/2018	-15.000,00	
		Tot.	285.682,90	-15.000,00	270.682,90
2009	5554	Conguaglio trattamento economico sig. Santinelli Fr	3.000,00		
	1	Relazione VRU del 20/02/2019	31/12/2018	-3.000,00	
		Tot.	3.000,00	-3.000,00	0,00
2009	5841	Comando della Sig.ra Gabriella Maddaloni - periodo 1	6.969,48		
	1	Relazione VRU del 20/02/2019	31/12/2018	-6.969,48	
		Tot.	6.969,48	-6.969,48	0,00
2009	5842	Comando Sig. Vincenzo Fragomeni periodo 14/04/2009	30.459,00		
	1	Relazione VRU del 20/02/2019	31/12/2018	-30.459,00	
		Tot.	30.459,00	-30.459,00	0,00
2009	7250	Comando del Sig. Danilo Vito PINELLI periodo coman	609,11		
	1	Relazione VRU del 20/02/2019	31/12/2018	-609,11	
		Tot.	609,11	-609,11	0,00
2009	7257	Comando del sig. Alfredo GOBBI dal 01/08 al 31/12/20	22.000,00		
	1	Relazione VRU del 20/02/2019	31/12/2018	-22.000,00	
		Tot.	22.000,00	-22.000,00	0,00
2009	7968	Rinnovo comando Dr. COLAFRANCESCO periodo 07/09	30.000,00		





Stampa Variazioni Impegni

Filtro: Anno ='2018', Residuo, Uscite

Anno	N. Imp/Acc	Descrizione Impegno/Accertamento	Importo	Variazioni	Totale
Assegn.	Riga Var	Descrizione Variazione	Data Variaz.		
	1	Relazione VRU del 20/02/2019	31/12/2018	-30.000,00	
		Tot.	30.000,00	-30.000,00	0,00
2009	8521	Rinnovo comando sig. Massimo DE ANGELIS periodo 0	2.699,94		
	1	Relazione VRU del 20/02/2019	31/12/2018	-2.699,94	
		Tot.	2.699,94	-2.699,94	0,00
2009	11661	Incarico in posizione di fuori ruolo presso l'ASI del	113.845,26		
	1	Relazione VRU del 20/02/2019	31/12/2018	-113.845,26	
		Tot.	113.845,26	-113.845,26	0,00
2009	11664	Rinnovo comando sig. Pitocchi Sergio dal 16/10/2009	5.058,38		
	1	Relazione VRU del 20/02/2019	31/12/2018	-4.887,95	
	2	Relazione VRU del 20/02/2019	31/12/2018	-170,43	
		Tot.	5.058,38	-5.058,38	0,00
2010	181	Comando Sig. Vincenzo Fragomeni periodo 01/01-13/	12.541,00		
	1	Relazione VRU del 20/02/2019	31/12/2018	-12.541,00	
		Tot.	12.541,00	-12.541,00	0,00
2010	188	Comando della sig.ra Valeria VALERIO dipendente de	8.460,86		
	1	Relazione VRU del 20/02/2019	31/12/2018	-8.120,03	
	2	Relazione VRU del 20/02/2019	31/12/2018	-340,83	
		Tot.	8.460,86	-8.460,86	0,00
2010	1578	Rinnovo sig. Alfredo Gobbi - durata 1 anno - dal 1 ge	53.000,00		
	1	Relazione VRU del 20/02/2019	31/12/2018	-405,46	
	2	Relazione VRU del 20/02/2019	31/12/2018	-52.594,54	
		Tot.	53.000,00	-53.000,00	0,00
2010	3099	Trasferimento ex articolo 30 del d.lgs 30/03/2001 n.	3.530,93		
	1	Relazione VRU del 20/02/2019	31/12/2018	-3.312,05	
	2	Relazione VRU del 20/02/2019	31/12/2018	-218,88	
		Tot.	3.530,93	-3.530,93	0,00
2010	3312	trasferimento ex art. 30 del D.Lgs 30/3/2001 n. 165,	17.736,78		
	1	Relazione VRU del 20/02/2019	31/12/2018	-17.736,78	
		Tot.	17.736,78	-17.736,78	0,00
2010	3314	Trasferimento ex art. 30 del D.Lgs 30/3/2001 n. 165,	3.662,78		
	1	Relazione VRU del 20/02/2019	31/12/2018	-3.478,44	
	2	Relazione VRU del 20/02/2019	31/12/2018	-184,34	
		Tot.	3.662,78	-3.662,78	0,00
2010	3326	Rinnovo del comando presso ASI, per la durata di un	49.406,25		
	1	Relazione VRU del 20/02/2019	31/12/2018	-2.852,58	
	2	Relazione VRU del 20/02/2019	31/12/2018	-46.553,67	
		Tot.	49.406,25	-49.406,25	0,00
2010	9094	Comando dal 1 aprile 2010 al 31 agosto 2012 del dott.	193.857,62		
	1	Relazione VRU del 20/02/2019	31/12/2018	-193.857,62	
		Tot.	193.857,62	-193.857,62	0,00
2010	12099	Trasferimento Valerio Valeria	6.000,00		





Stampa Variazioni Impegni

Filtro: Anno ='2018', Residuo, Uscite

Anno	N. Imp/Acc	Descrizione Impegno/Accertamento	Importo	Variazioni	Totale
Assegn.	Riga Var	Descrizione Variazione	Data Variaz.		
	1	Relazione VRU del 20/02/2019	31/12/2018	-6.000,00	
		Tot.	6.000,00	-6.000,00	0,00
2011	611	Rinnovo del comando presso ASI, per la durata di un	16.468,75		
	1	Relazione VRU del 20/02/2019	31/12/2018	-16.468,75	
		Tot.	16.468,75	-16.468,75	0,00
2011	668	Comando dal 1 aprile 2010 al 31 agosto 2012 del dott.	253.718,82		
	1	Relazione VRU del 20/02/2019	31/12/2018	-253.718,82	
		Tot.	253.718,82	-253.718,82	0,00
2011	4118	Rinnovo durata di un anno con decorrenza dal 14 apr	20.144,32		
	1	Relazione VRU del 20/02/2019	31/12/2018	-20.144,32	
		Tot.	20.144,32	-20.144,32	0,00
2012	129	Rinnovo del comando presso ASI, per la durata di u	8.294,72		
	1	Relazione VRU del 20/02/2019	31/12/2018	-8.294,72	
		Tot.	8.294,72	-8.294,72	0,00
2012	707	Comando Dr.ssa F. Iafolla 01/01-31/12/2012	8.789,78		
	1	Relazione VRU del 20/02/2019	31/12/2018	-7.448,18	
	2	Relazione VRU del 20/02/2019	31/12/2018	-1.341,60	
		Tot.	8.789,78	-8.789,78	0,00
2012	842	Comando di un anno, decorrenza 01/02/2012 Sigra R.	11.822,84		
	1	Relazione VRU del 20/02/2019	31/12/2018	-11.822,84	
		Tot.	11.822,84	-11.822,84	0,00
2012	1718	Comando presso ASI, durata 1 anno decorrenza dal	309,82		
	1	Relazione VRU del 20/02/2019	31/12/2018	-309,82	
		Tot.	309,82	-309,82	0,00
2012	1720	Comando presso ASI, per la durata di un anno della	4.080,63		
	1	Relazione VRU del 20/02/2019	31/12/2018	-4.080,63	
		Tot.	4.080,63	-4.080,63	0,00
2012	1721	Comando presso ASI, durata 1 anno con decorrenza 0	4.080,63		
	1	Relazione VRU del 20/02/2019	31/12/2018	-4.080,63	
		Tot.	4.080,63	-4.080,63	0,00
2012	1722	Comando c/o ASI, durata di un anno decorrenza 01/03	4.569,33		
	1	Relazione VRU del 20/02/2019	31/12/2018	-3.617,89	
	2	Relazione VRU del 20/02/2019	31/12/2018	-951,44	
		Tot.	4.569,33	-4.569,33	0,00
2012	3445	Proposta di missione Cod.25950-BANDA Q/V BASI DI	1.298,00		
	1	Quota eccedente l'impegno	31/12/2018	-231,18	
		Tot.	1.298,00	-231,18	1.066,82
2012	3904	Rinnovo comando Maddaloni G. dal 20/04/2012 al 19/0	18.498,22		
	1	Relazione VRU del 20/02/2019	31/12/2018	-15.131,77	
	2	Relazione VRU del 20/02/2019	31/12/2018	-3.366,45	
		Tot.	18.498,22	-18.498,22	0,00
2012	6430	Integrazione impegno di spesa comando Fabi per pass	2.010,23		





Stampa Variazioni Impegni

Filtro: Anno ='2018', Residuo, Uscite

Anno	N. Imp/Acc	Descrizione Impegno/Accertamento	Importo	Variazioni	Totale
Assegn.	Riga Var	Descrizione Variazione	Data Variaz.		
	1	Relazione VRU del 20/02/2019	31/12/2018	-2.010,23	
		Tot.	2.010,23	-2.010,23	0,00
2012	6431	Riconoscimento V livello - Frattolillo Massimo - Quot	5.041,64		
	1	Relazione VRU del 20/02/2019	31/12/2018	-5.041,64	
		Tot.	5.041,64	-5.041,64	0,00
2012	6432	Integrazione impegno di spesa comando Nuccilli per p	2.664,50		
	1	Relazione VRU del 20/02/2019	31/12/2018	-1.322,90	
	2	Relazione VRU del 20/02/2019	31/12/2018	-1.341,60	
		Tot.	2.664,50	-2.664,50	0,00
2012	7048	Comando presso ASI per la durata di un anno del Dot	7.508,13		
	1	Relazione VRU del 20/02/2019	31/12/2018	-6.943,65	
	2	Relazione VRU del 20/02/2019	31/12/2018	-564,48	
		Tot.	7.508,13	-7.508,13	0,00
2012	7173	Comando presso ASI per la durata di un anno, decorren	11.488,84		
	1	Relazione VRU del 20/02/2019	31/12/2018	-10.765,02	
	2	Relazione VRU del 20/02/2019	31/12/2018	-723,82	
		Tot.	11.488,84	-11.488,84	0,00
2012	11403	Rinnovo comando Fragomeni Vincenzo dal 14/04/2012	18.065,85		
	1	Relazione VRU del 20/02/2019	31/12/2018	-18.065,85	
		Tot.	18.065,85	-18.065,85	0,00
2013	89	Comando Dr.ssa Alessandra Filocamo dal 01/03/2012 a	11.029,73		
	1	Relazione VRU del 20/02/2019	31/12/2018	-9.918,56	
	2	Relazione VRU del 20/02/2019	31/12/2018	-1.111,17	
		Tot.	11.029,73	-11.029,73	0,00
2013	90	Comando Sig.ra P. Ponzelli ISPRA dal 01/03/2012 el 2	8.884,51		
	1	Relazione VRU del 20/02/2019	31/12/2018	-8.884,51	
		Tot.	8.884,51	-8.884,51	0,00
2013	91	Comando sig.ra Daniela Nesi dell'ISPRA dal 01/03/201	8.884,51		
	1	Relazione VRU del 20/02/2019	31/12/2018	-8.884,51	
		Tot.	8.884,51	-8.884,51	0,00
2013	92	Comando sig.ra Silvia Baldelli dell'ISPRA dal 01/03/2	9.781,82		
	1	Relazione VRU del 20/02/2019	31/12/2018	-9.781,82	
		Tot.	9.781,82	-9.781,82	0,00
2013	102	Comando Sig.ra R. DE NICCOLO quota 01-31/01/2013	3.854,08		
	1	Relazione VRU del 20/02/2019	31/12/2018	-3.854,08	
		Tot.	3.854,08	-3.854,08	0,00
2013	124	Comando presso ASI per la durata di un anno del Dot	22.978,85		
	1	Relazione VRU del 20/02/2019	31/12/2018	-22.978,85	
		Tot.	22.978,85	-22.978,85	0,00
2013	133	Comando presso ASI per la durata di un anno, decorre	13.445,01		
	1	Relazione VRU del 20/02/2019	31/12/2018	-13.445,01	
		Tot.	13.445,01	-13.445,01	0,00





Stampa Variazioni Impegni

Filtro: Anno ='2018', Residuo, Uscite

Anno	N. Imp/Acc	Descrizione Impegno/Accertamento	Importo	Variazioni	Totale
Assegn.	Riga Var	Descrizione Variazione	Data Variaz.		
2013	137	Proroga comando presso ASI, durata 6 mesi, decorren	715,53		
	1	Relazione VRU del 20/02/2019		-715,53	
		Tot.	715,53	-715,53	0,00
2013	288	Proroga comando dott.ssa lafolla Federica dal 1/1/201	19.457,69		
	1	Relazione VRU del 20/02/2019		-19.457,69	
		Tot.	19.457,69	-19.457,69	0,00
2013	289	Rinnovo comando Fragomeni Vincenzo dal 14/04/2012	7.438,88		
	1	Relazione VRU del 20/02/2019		-7.438,88	
		Tot.	7.438,88	-7.438,88	0,00
2013	338	Comando Frattolillo 1/5/2012-30/4/2013 - Quota anno	260,64		
	1	Relazione VRU del 20/02/2019		-260,64	
		Tot.	260,64	-260,64	0,00
2013	340	Riconoscimento V livello - Frattolillo - Quota anno 20	2.520,82		
	1	Relazione VRU del 20/02/2019		-2.520,82	
		Tot.	2.520,82	-2.520,82	0,00
2013	2030	Proroga comando presso ASI, per la durata di un anno	5.506,35		
	1	Relazione VRU del 20/02/2019		-5.506,35	
		Tot.	5.506,35	-5.506,35	0,00
2013	2032	Proroga comando presso ASI, per la durata di un anno	5.506,35		
	1	Relazione VRU del 20/02/2019		-5.506,35	
		Tot.	5.506,35	-5.506,35	0,00
2013	2039	Proroga comando presso ASI, per la durata di un anno	5.602,64		
	1	Relazione VRU del 20/02/2019		-5.602,64	
		Tot.	5.602,64	-5.602,64	0,00
2013	2505	Proroga comando Barone Federica, dip. Uni TV, CA VI	13.996,92		
	1	Relazione VRU del 20/02/2019		-13.996,92	
		Tot.	13.996,92	-13.996,92	0,00
2013	2646	Proroga comando Filocamo Alessandra, dip. MEF, funz.	27.900,09		
	1	Relazione VRU del 20/02/2019		-27.900,09	
		Tot.	27.900,09	-27.900,09	0,00
2013	2647	Proroga comando Cinzia Nuccilli periodo 1/1/2013-31	5.008,14		
	1	Relazione VRU del 20/02/2019		-5.008,14	
		Tot.	5.008,14	-5.008,14	0,00
2013	3462	Proroga comando Vincenzo Fragomeni periodo 14/4/2	5.788,58		
	1	Relazione VRU del 20/02/2019		-5.788,58	
		Tot.	5.788,58	-5.788,58	0,00
2013	3962	Comando, per la durata di un anno dal 23/4/12, di G.	1.424,78		
	1	Relazione VRU del 20/02/2019		-1.424,78	
		Tot.	1.424,78	-1.424,78	0,00
2013	6515	Proposta di missione Cod.29783-INCONTRO CON DG +	278,00		
	1	Quota eccedente l'impegno		-278,00	
		Tot.	278,00	-278,00	0,00





Stampa Variazioni Impegni

Filtro: Anno ='2018', Residuo, Uscite

Anno	N. Imp/Acc	Descrizione Impegno/Accertamento	Importo	Variazioni	Totale
Assegn.	Riga Var	Descrizione Variazione	Data Variaz.		
2013	7161	Proposta di missione Cod.29962-RICERCA STAKEHOL	200,00		
	1	Quota eccedente l'impegno		-50,00	
					31/12/2018
		Tot.	200,00	-50,00	150,00
2013	7303	Proroga comando Luciani Federica, dip. Min Dif, funz.	11.243,73		
	1	Relazione VRU del 20/02/2019		-11.243,73	
					31/12/2018
		Tot.	11.243,73	-11.243,73	0,00
2013	10772	Rimborso competenze Dr. Suppa quale componente del	74.243,53		
	1	Relazione VRU del 20/02/2019		-74.243,53	
					31/12/2018
		Tot.	74.243,53	-74.243,53	0,00
2013	10773	Rimborso oneri riflessi su compenso Dr. Suppa compe	71.147,60		
	1	Relazione VRU del 20/02/2019		-71.147,60	
					31/12/2018
		Tot.	71.147,60	-71.147,60	0,00
2014	275	Proposta di missione Cod.30884-CELEBRAZIONE TRE	216,00		
	1	Quota eccedente l'impegno		-116,00	
					31/12/2018
		Tot.	216,00	-116,00	100,00
2014	3405	Proposta di missione Cod.31847-REVIEW DI ACCETTA	1.350,40		
	1	Quota eccedente l'impegno		-512,06	
					31/12/2018
		Tot.	1.350,40	-512,06	838,34
2014	3407	Proposta di missione Cod.31848-VERIFICA HW E STA	93,00		
	1	Quota eccedente l'impegno		-93,00	
					31/12/2018
		Tot.	93,00	-93,00	0,00
2014	8678	2014-039-I.0 - Sviluppo Antenna... (SANAV KU/KA)	146.579,74		
	1	Riunione Finale DEL 23/01/18		-30.696,32	
					31/12/2018
		Tot.	146.579,74	-30.696,32	115.883,42
2015	173	2014-039-I.0 - Sviluppo Antenna... (SANAV KU/KA)	171.702,52		
	1	Riunione Finale DEL 23/01/18		-171.702,52	
					31/12/2018
		Tot.	171.702,52	-171.702,52	0,00
2015	626	Proposta di missione Cod.33897-EXECUTIVE MANAG	285,00		
	1	Quota eccedente l'impegno		-206,50	
					31/12/2018
		Tot.	285,00	-206,50	78,50
2015	2403	Proposta di missione Cod.34389-EMB MEETING	420,00		
	1	Quota eccedente l'impegno		-302,10	
					31/12/2018
		Tot.	420,00	-302,10	117,90
2015	5152	Proposta di missione Cod.35205-PARTECIPAZIONE ALL	1.160,00		
	1	Quota eccedente l'impegno		-160,00	
					31/12/2018
		Tot.	1.160,00	-160,00	1.000,00
2015	7053	Proposta di missione Cod.35621-IGARSS 2015 - ALLE	81,00		
	1	Quota eccedente l'impegno		-34,75	
					31/12/2018
		Tot.	81,00	-34,75	46,25
2015	7409	Proposta di missione Cod.35680-PARTECIPAZIONE A	970,00		
	1	Quota eccedente l'impegno		-143,64	
					31/12/2018
		Tot.	970,00	-143,64	826,36





Stampa Variazioni Impegni

Filtro: Anno ='2018', Residuo, Uscite

Anno	N. Imp/Acc	Descrizione Impegno/Accertamento	Importo	Variazioni	Totale
Assegn.	Riga Var	Descrizione Variazione	Data Variaz.		
2015	8683	Proposta di missione Cod.36103-RIUNIONI PER DIREZ	161,00		
	1	Quota eccedente l'impegno		-38,45	
		Tot.	161,00	-38,45	122,55
2015	9025	Proposta di missione Cod.36251-KA CONFERENCE 201	361,00		
	1	Quota eccedente l'impegno		-36,00	
		Tot.	361,00	-36,00	325,00
2015	9163	Proposta di missione Cod.36369-VISITA SAIE BOLOG	133,00		
	1	Quota eccedente l'impegno		-28,40	
		Tot.	133,00	-28,40	104,60
2015	10425	Fornitura di GPL per CGS ASI di Matera	671,00		
	1	Quota eccedente l'impegno		-671,00	
		Tot.	671,00	-671,00	0,00
2015	11242	Progetto Eucise - 6^ e 7^ variazione 2015	3.398.714,19		
	1	per trasferimento importi prev. 2019 CI-UTN-2018-		-150.000,00	
		Tot.	3.398.714,19	-150.000,00	3.248.714,19
2015	11785	I/014/10/0 AA n. 1 al contr. I/014/010/0 Esercizio ope	184.586,92		
	1	ECONOMIA RF E COLL. FINALE CHIUSURA CONT		-129.916,24	
		Tot.	184.586,92	-129.916,24	54.670,68
2016	118	2014-043-I.0 NEW Als Utilities for Ship (NAUS)	4.899,98		
	1	2014-043-I.0 ECONOMIA RF del 19/12/16		-4.899,98	
		Tot.	4.899,98	-4.899,98	0,00
2016	2238	Proposta di missione Cod.37658-BILATERALE ASI-DLR	285,00		
	1	Quota eccedente l'impegno		-255,00	
		Tot.	285,00	-255,00	30,00
2016	2866	Proposta di missione Cod.37878-2° RIUNIONE DI AVA	93,00		
	1	Quota eccedente l'impegno		-76,90	
		Tot.	93,00	-76,90	16,10
2016	3006	Proposta di missione Cod.37954-PREDISPOSIZIONE	64,80		
	1	Quota eccedente l'impegno		-31,00	
		Tot.	64,80	-31,00	33,80
2016	5495	Proposta di missione Cod.38549-MSI-UGS CKS-ORR	31,00		
	1	Quota eccedente l'impegno		-9,82	
		Tot.	31,00	-9,82	21,18
2016	7585	Proposta di missione Cod.39095-partecipazione alla	340,00		
	1	Quota eccedente l'impegno		-76,03	
		Tot.	340,00	-76,03	263,97
2016	9113	Emolumenti personale ASI a tempo determinato. Prog	812,11		
	1	Quota eccedente l'impegno		-812,11	
		Tot.	812,11	-812,11	0,00
2016	9468	Pagamenti assegni di ricerca progetti europei. PE	8.876,53		
	1	Quota eccedente l'impegno		-8.876,53	
		Tot.	8.876,53	-8.876,53	0,00





Stampa Variazioni Impegni

Filtro: Anno ='2018', Residuo, Uscite

Anno	N. Imp/Acc	Descrizione Impegno/Accertamento	Importo	Variazioni	Totale
Assegn.	Riga Var	Descrizione Variazione	Data Variaz.		
2016	9595	Proposta di missione Cod.39619-AVVIO TEST AMBIE	90,04		
	1	Quota eccedente l'impegno		-31,00	
		Tot.	90,04	-31,00	59,04
2016	10994	Convenzione CONSIP per gasolio da riscaldamento Ma	7.985,69		
	1	rif mail Montemurro del 16/01/19		-2.713,24	
		Tot.	7.985,69	-2.713,24	5.272,45
2016	12132	Fornitura di GPL in serbatoio in comodato d'uso - Mate	12.166,45		
	1	Quota eccedente l'impegno		-2.162,45	
		Tot.	12.166,45	-2.162,45	10.004,00
2017	16	2015-015-I.0 "RAILWAY AUGMENTED..." RAMPS	92.054,40		
	1	Riunione finale DEL 26/06/17		-11.672,63	
		Tot.	92.054,40	-11.672,63	80.381,77
2017	34	2015-014-I.0 "SVILUPPO... GNSS STARR"	46.224,15		
	1	CONTR. 2015-014-I.0 RF DEL 08/09/17		-16.921,61	
		Tot.	46.224,15	-16.921,61	29.302,54
2017	50	2015-033-I.0 - "SAORA-SOTTOSISTEMA ATOMICO PER	239.346,00		
	1	Riunione Finale DEL 20/06/18		-11.507,54	
		Tot.	239.346,00	-11.507,54	227.838,46
2017	54	2013-044-I.1 "Mantenimento in condizioni operativ	12.135.219,70		
	1	riduzione per ritenute definitive su Milestone - ved		-2.655.672,67	
		Tot.	12.135.219,70	-2.655.672,67	9.479.547,03
2017	56	2013-044-I.1 "Mantenimento in condizioni operativ	3.881.603,24		
	1	riduzione per ritenute definitive su Milestone - ved		-844.327,33	
		Tot.	3.881.603,24	-844.327,33	3.037.275,91
2017	305	Convenzione CONSIP per gasolio da riscaldamento Me	93.029,73		
	1	rif mail Montemurro del 16/01/19		-87.765,73	
		Tot.	93.029,73	-87.765,73	5.264,00
2017	342	Proposta di missione Cod.40272-GLOBAL SPACE CO	320,00		
	1	Quota eccedente l'impegno		-207,06	
		Tot.	320,00	-207,06	112,94
2017	647	Proposta di missione Cod.40395-formazione leadresh	51,27		
	1	Quota eccedente l'impegno		-30,55	
		Tot.	51,27	-30,55	20,72
2017	648	Proposta di missione Cod.40396-formazione leadersh	51,27		
	1	Quota eccedente l'impegno		-30,55	
		Tot.	51,27	-30,55	20,72
2017	656	Emolumenti personale ASI a tempo determinato co 1	6.378,80		
	1	Quota eccedente l'impegno		-6.378,80	
		Tot.	6.378,80	-6.378,80	0,00
2017	791	2017 - Conferimento contratto a TD Giuseppe D'Amore	0,01		
	1	Quota eccedente l'impegno		-0,01	
		Tot.	0,01	-0,01	0,00





Stampa Variazioni Impegni

Filtro: Anno ='2018', Residuo, Uscite

Anno	N. Imp/Acc	Descrizione Impegno/Accertamento	Importo	Variazioni	Totale
Assegn.	Riga Var	Descrizione Variazione	Data Variaz.		
2017	794	2017 - Conferimento contratto a TD Giuseppe D'Amore	1.306,05		
	1	Quota eccedente l'impegno		-1.306,05	
		Tot.	1.306,05	-1.306,05	0,00
2017	798	2017 - Conferimento contratto a TD Giuseppe D'Amore	357,99		
	1	Quota eccedente l'impegno		-357,99	
		Tot.	357,99	-357,99	0,00
2017	1092	Conferimento contratto a TD Vincenzo Pulcino - EPIC	0,01		
	1	Quota eccedente l'impegno		-0,01	
		Tot.	0,01	-0,01	0,00
2017	2359	Proposta di missione Cod.40835-Organizzazione most	61,10		
	1	Quota eccedente l'impegno		-48,25	
		Tot.	61,10	-48,25	12,85
2017	4878	2017- Emolumenti personale TD co. 187 - Fiumara. Asse	60.230,83		
	1	riduzione per duplicazione impegno		-60.230,83	
		Tot.	60.230,83	-60.230,83	0,00
2017	4879	2017- Emolumenti personale TD co. 187 - Fiumara. Art.	1.050,30		
	1	riduzione per duplicazione impegno		-1.050,30	
		Tot.	1.050,30	-1.050,30	0,00
2017	4880	2017- Emolumenti personale TD co. 187 - Fiumara. S	6.434,89		
	1	riduzione per duplicazione impegno		-6.434,89	
		Tot.	6.434,89	-6.434,89	0,00
2017	5459	Proposta di missione Cod.41753-2^ ARCTISiC AND S	340,00		
	1	Quota eccedente l'impegno		-80,87	
		Tot.	340,00	-80,87	259,13
2017	7051	Proposta di missione Cod.42509-Partecipazione al Co	155,00		
	1	Quota eccedente l'impegno		-43,39	
		Tot.	155,00	-43,39	111,61
2017	7053	Proposta di missione Cod.42509-Partecipazione al Co	205,00		
	1	Quota eccedente l'impegno		-45,00	
		Tot.	205,00	-45,00	160,00
2017	9315	Proposta di missione Cod.43501-Partecipazione al Pr	170,00		
	1	Quota eccedente l'impegno		-54,31	
		Tot.	170,00	-54,31	115,69
2017	9371	2017 - Bando 5/2017. Conferimento all'ing. Roberto	0,01		
	1	Quota eccedente l'impegno		-0,01	
		Tot.	0,01	-0,01	0,00
Tot generale:			27.200.927,00	-8.393.910,00	18.807.017,00





**AGENZIA SPAZIALE ITALIANA
RENDICONTO FINANZIARIO DECISIONALE - Esercizio 2018**

ENTRATE

Codice	Denominazione	ANNO FINANZIARIO 2018			ANNO FINANZIARIO 2017		
		Residui	Competenza (Accertamenti)	Cassa (Riscossioni)	Residui	Competenza (Accertamenti)	Cassa (Riscossioni)
	Fondo iniziale di Cassa						
	Avanzo di amministrazione iniziale		333.642.924,71				437.921.797,23
	DGN. - ASI-DIREZIONE GENERALE						
	DGN.01. - ENTRATE						
	DGN.01.AEN. - ALTRE ENTRATE						
	2. - Trasferimenti correnti						
	2.01. - Trasferimenti correnti						
DGN.2.01.01.	Trasferimenti correnti da Amministrazioni pubbliche	0,00	498.112,50	498.112,50	0,00	0,00	0,00
DGN.2.01.02.	Trasferimenti correnti da Imprese	156.228,51	0,00	0,00	156.228,51	0,00	0,00
DGN.2.01.05.	Trasferimenti correnti dall'Unione Europea e dal Resto del Mondo	1.665.842,14	430.464,35	1.045.132,71	2.285.534,35	669.058,61	1.308.221,21
	TOTALE 2.01. - Trasferimenti correnti	1.822.070,65	928.576,85	1.543.245,21	2.441.762,86	669.058,61	1.308.221,21
	TOTALE GENERALE 2. - Trasferimenti correnti	1.822.070,65	928.576,85	1.543.245,21	2.441.762,86	669.058,61	1.308.221,21
	TOTALE DGN.01.AEN. - ALTRE ENTRATE	1.822.070,65	928.576,85	1.543.245,21	2.441.762,86	669.058,61	1.308.221,21
	DGN.01.CRI. - CONTRIBUTI DA PARTE DI ISTITUTI DIVERSI DALLO STATO						
	2. - Trasferimenti correnti						
	2.01. - Trasferimenti correnti						
DGN.2.01.01.	Trasferimenti correnti da Amministrazioni pubbliche	0,00	0,00	0,00	0,00	0,00	0,00
	TOTALE 2.01. - Trasferimenti correnti	0,00	0,00	0,00	0,00	0,00	0,00
	TOTALE GENERALE 2. - Trasferimenti correnti	0,00	0,00	0,00	0,00	0,00	0,00
	TOTALE DGN.01.CRI. - CONTRIBUTI DA PARTE DI ISTITUTI	0,00	0,00	0,00	0,00	0,00	0,00
	DGN.01.CRS. - CONTRIBUTI DA PARTE DELLO STATO						

22/03/2019 - 08:33:13

Pagina: 1



**AGENZIA SPAZIALE ITALIANA
RENDICONTO FINANZIARIO DECISIONALE - Esercizio 2018**

ENTRATE

Codice	Denominazione	ANNO FINANZIARIO 2018				ANNO FINANZIARIO 2017			
		Residui	Competenza (Accertamenti)	Cassa (Riscossioni)	Residui	Competenza (Accertamenti)	Cassa (Riscossioni)		
2. - Trasferimenti correnti									
2.01. - Trasferimenti correnti									
DGN.2.01.01.	Trasferimenti correnti da Amministrazioni pubbliche	81.756.844,80	736.516.143,22	751.650.409,59	108.446.877,50	866.652.435,27	874.431.381,24		
	TOTALE 2.01. - Trasferimenti correnti	81.756.844,80	736.516.143,22	751.650.409,59	108.446.877,50	866.652.435,27	874.431.381,24		
	TOTALE GENERALE 2. - Trasferimenti correnti	81.756.844,80	736.516.143,22	751.650.409,59	108.446.877,50	866.652.435,27	874.431.381,24		
	TOTALE DGN.01.CRS. - CONTRIBUTI DA PARTE DELLO	81.756.844,80	736.516.143,22	751.650.409,59	108.446.877,50	866.652.435,27	874.431.381,24		
	TOTALE DGN.01. - ENTRATE	83.578.915,45	737.444.720,07	753.193.654,80	110.888.640,36	867.321.493,88	875.739.602,45		
	DGN.04. - ATTIVITA' AFFERENTI DIREZIONE GENERALE								
	DGN.04.CGS. - CGS MATERA								
2. - Trasferimenti correnti									
2.01. - Trasferimenti correnti									
DGN.2.01.01.	Trasferimenti correnti da Amministrazioni pubbliche	0,00	0,00	0,00	0,00	0,00	0,00	0,00	0,00
DGN.2.01.05.	Trasferimenti correnti dall'Unione Europea e dal Resto del Mondo	0,00	1.212.468,57	1.212.468,57	0,00	0,00	0,00	0,00	0,00
	TOTALE 2.01. - Trasferimenti correnti	0,00	1.212.468,57	1.212.468,57	0,00	0,00	0,00	0,00	0,00
	TOTALE GENERALE 2. - Trasferimenti correnti	0,00	1.212.468,57	1.212.468,57	0,00	0,00	0,00	0,00	0,00
	TOTALE DGN.04.CGS. - CGS MATERA	0,00	1.212.468,57	1.212.468,57	0,00	0,00	0,00	0,00	0,00
	TOTALE DGN.04. - ATTIVITA' AFFERENTI DIREZIONE	0,00	1.212.468,57	1.212.468,57	0,00	0,00	0,00	0,00	0,00
	DGN.06. - DIREZIONE COORDINAMENTO TECNICO								
	SCIENTIFICO								
	DGN.06.COT. - DIRETTORE COORDINAMENTO TECNICO								
	SCIENTIFICO								
2. - Trasferimenti correnti									
2.01. - Trasferimenti correnti									

22/03/2019 - 08:33:13

Pagina: 2

AGENZIA SPAZIALE ITALIANA
RENDICONTO FINANZIARIO DECISIONALE - Esercizio 2018

**ENTRATE**

Codice	Denominazione	ANNO FINANZIARIO 2018				ANNO FINANZIARIO 2017				
		Residui	Competenza (Accertamenti)	Cassa (Riscossioni)	Residui	Competenza (Accertamenti)	Cassa (Riscossioni)	Residui	Competenza (Accertamenti)	Cassa (Riscossioni)
DGN.2.01.01.	Trasferimenti correnti da Amministrazioni pubbliche	10.600.000,00	10.600.000,00	0,00	0,00	0,00	0,00	0,00	0,00	0,00
	TOTALE 2.01. - Trasferimenti correnti	10.600.000,00	10.600.000,00	0,00	0,00	0,00	0,00	0,00	0,00	0,00
	TOTALE GENERALE 2. - Trasferimenti correnti	10.600.000,00	10.600.000,00	0,00	0,00	0,00	0,00	0,00	0,00	0,00
	TOTALE DGN.06.COT. - DIRETTORE COORDINAMENTO DELL'UNIVERSO	10.600.000,00	10.600.000,00	0,00	0,00	0,00	0,00	0,00	0,00	0,00
	DGN.06.EOS. - ESPLOREZIONE E OSSERVAZIONE									
	2. - Trasferimenti correnti									
	2.01. - Trasferimenti correnti									
DGN.2.01.01.	Trasferimenti correnti da Amministrazioni pubbliche	0,00	476.581,33	476.581,33	0,00	0,00	0,00	0,00	0,00	0,00
	TOTALE 2.01. - Trasferimenti correnti	0,00	476.581,33	476.581,33	0,00	0,00	0,00	0,00	0,00	0,00
	TOTALE GENERALE 2. - Trasferimenti correnti	0,00	476.581,33	476.581,33	0,00	0,00	0,00	0,00	0,00	0,00
	TOTALE DGN.06.EOS. - ESPLOREZIONE E PROGRAMMA PRORA	0,00	476.581,33	476.581,33	0,00	0,00	0,00	0,00	0,00	0,00
	2. - Trasferimenti correnti									
	2.01. - Trasferimenti correnti									
DGN.2.01.06.	Trasferimenti correnti dall'Unione Europea e dal Resto del Mondo	0,00	121.225,44	121.225,44	0,00	0,00	0,00	0,00	0,00	0,00
	TOTALE 2.01. - Trasferimenti correnti	0,00	121.225,44	121.225,44	0,00	0,00	0,00	0,00	0,00	0,00
	TOTALE GENERALE 2. - Trasferimenti correnti	0,00	121.225,44	121.225,44	0,00	0,00	0,00	0,00	0,00	0,00
	TOTALE DGN.06.LTP. - LANCIA TORI TRASPORTO	0,00	121.225,44	121.225,44	0,00	0,00	0,00	0,00	0,00	0,00
	DGN.06.URS. - UNITA' DI RICERCA SCIENTIFICA									
	2. - Trasferimenti correnti									

22/03/2019 - 08:33:13

Pagina: 3



AGENZIA SPAZIALE ITALIANA
RENDICONTO FINANZIARIO DECISIONALE - Esercizio 2018

ENTRATE

Codice	Denominazione	ANNO FINANZIARIO 2018				ANNO FINANZIARIO 2017				
		Residui	Competenza (Accertamenti)	Cassa (Riscossioni)	Residui	Competenza (Accertamenti)	Cassa (Riscossioni)	Residui	Competenza (Accertamenti)	Cassa (Riscossioni)
2.01. - Trasferimenti correnti										
DGN.2.01.05.	Trasferimenti correnti dall'Unione Europea e dal Resto del Mondo	0,00	300.000,00	300.000,00	0,00	0,00	0,00	0,00	0,00	0,00
	TOTALE 2.01. - Trasferimenti correnti	0,00	300.000,00	300.000,00	0,00	0,00	0,00	0,00	0,00	0,00
	TOTALE GENERALE 2. - Trasferimenti correnti	0,00	300.000,00	300.000,00	0,00	0,00	0,00	0,00	0,00	0,00
	TOTALE DGN.06.URS. - UNITA' DI RICERCA SCIENTIFICA	0,00	300.000,00	300.000,00	0,00	0,00	0,00	0,00	0,00	0,00
	DGN.06.UTN. - TELECOMUNICAZIONI E NAVIGAZIONE									
2. - Trasferimenti correnti										
2.01. - Trasferimenti correnti										
DGN.2.01.01.	Trasferimenti correnti da Amministrazioni pubbliche	0,00	342.000,00	342.000,00	0,00	0,00	0,00	0,00	0,00	0,00
DGN.2.01.05.	Trasferimenti correnti dall'Unione Europea e dal Resto del Mondo	0,00	74.608,00	74.608,00	0,00	192.774,48	192.774,48	0,00	192.774,48	192.774,48
	TOTALE 2.01. - Trasferimenti correnti	0,00	416.608,00	416.608,00	0,00	192.774,48	192.774,48	0,00	192.774,48	192.774,48
	TOTALE GENERALE 2. - Trasferimenti correnti	0,00	416.608,00	416.608,00	0,00	192.774,48	192.774,48	0,00	192.774,48	192.774,48
	TOTALE DGN.06.UTN. - TELECOMUNICAZIONI E	0,00	416.608,00	416.608,00	0,00	192.774,48	192.774,48	0,00	192.774,48	192.774,48
	TOTALE DGN.06. - DIREZIONE COORDINAMENTO	10.600.000,00	11.914.414,77	1.314.414,77	0,00	192.774,48	192.774,48	0,00	192.774,48	192.774,48
	DGN.01. - ENTRATE									
	DGN.01.AEN. - ALTRE ENTRATE									
3. - Entrate extratributarie										
3.05. - Rimborsi e altre entrate correnti										
DGN.3.05.02.	Rimborsi in entrata	145.164,97	0,00	0,00	145.164,97	658.148,62	658.148,62	145.164,97	658.148,62	658.148,62
	TOTALE 3.05. - Rimborsi e altre entrate correnti	145.164,97	0,00	0,00	145.164,97	658.148,62	658.148,62	145.164,97	658.148,62	658.148,62
	TOTALE GENERALE 3. - Entrate extratributarie	145.164,97	0,00	0,00	145.164,97	658.148,62	658.148,62	145.164,97	658.148,62	658.148,62
	TOTALE DGN.01.AEN. - ALTRE ENTRATE	145.164,97	0,00	0,00	145.164,97	658.148,62	658.148,62	145.164,97	658.148,62	658.148,62

22/03/2019 - 08:33:13

Pagina: 4

**AGENZIA SPAZIALE ITALIANA
RENDICONTO FINANZIARIO DECISIONALE - Esercizio 2018**

**ENTRATE**

Codice	Denominazione	ANNO FINANZIARIO 2018				ANNO FINANZIARIO 2017			
		Residui	Competenza (Accertamenti)	Cassa (Riscossioni)	Residui	Competenza (Accertamenti)	Cassa (Riscossioni)		
DGN.01.POS. - POSTE									
3. - Entrate extratributarie									
3.05. - Rimborsi e altre entrate correnti									
DGN.3.05.02.	Rimborsi in entrata	240,57	1.158,18	917,61	0,00	21.308,48	21.308,48	21.308,48	21.308,48
DGN.3.05.99.	Altre entrate correnti n.a.c.	612.942,65	365.957,14	922.064,47	1.320.611,37	554.979,06	363.387,88	363.387,88	363.387,88
TOTALE 3.05. - Rimborsi e altre entrate correnti		613.183,22	367.115,32	922.982,08	1.320.611,37	576.287,54	384.696,36	384.696,36	384.696,36
TOTALE GENERALE 3. - Entrate extratributarie		613.183,22	367.115,32	922.982,08	1.320.611,37	576.287,54	384.696,36	384.696,36	384.696,36
TOTALE DGN.01.POS. - POSTE		613.183,22	367.115,32	922.982,08	1.320.611,37	576.287,54	384.696,36	384.696,36	384.696,36
DGN.01.PRO. - PROVENTI									
3. - Entrate extratributarie									
3.01. - Vendita di beni e servizi e proventi derivanti dalla gestione dei beni									
Entrate dalla vendita e dall'erogazione di servizi									
DGN.3.01.02.		1.751.820,00	5.831.270,00	5.649.935,00	1.570.485,00	2.942.620,00	2.819.495,00	2.819.495,00	2.819.495,00
TOTALE 3.01. - Vendita di beni e servizi e proventi derivanti dalla gestione dei beni		1.751.820,00	5.831.270,00	5.649.935,00	1.570.485,00	2.942.620,00	2.819.495,00	2.819.495,00	2.819.495,00
3.04. - Altre entrate da redditi da capitale									
Entrate derivanti dalla distribuzione di dividendi									
DGN.3.04.02.		0,00	1.694.813,00	1.694.813,00	0,00	1.062.100,00	1.062.100,00	1.062.100,00	1.062.100,00
TOTALE 3.04. - Altre entrate da redditi da capitale		0,00	1.694.813,00	1.694.813,00	0,00	1.062.100,00	1.062.100,00	1.062.100,00	1.062.100,00
TOTALE GENERALE 3. - Entrate extratributarie		1.751.820,00	7.526.083,00	7.344.748,00	1.570.485,00	4.004.720,00	3.881.595,00	3.881.595,00	3.881.595,00
TOTALE DGN.01.PRO. - PROVENTI		1.751.820,00	7.526.083,00	7.344.748,00	1.570.485,00	4.004.720,00	3.881.595,00	3.881.595,00	3.881.595,00
DGN.01.AEN. - ALTRE ENTRATE									
4. - Entrate in conto capitale									

22/03/2019 - 08:33:13

Pagina: 5

AGENZIA SPAZIALE ITALIANA
RENDICONTO FINANZIARIO DECISIONALE - Esercizio 2018

**ENTRATE**

Codice	Denominazione	ANNO FINANZIARIO 2018				ANNO FINANZIARIO 2017				
		Residui	Competenza (Accertamenti)	Cassa (Riscossioni)	Residui	Competenza (Accertamenti)	Cassa (Riscossioni)	Residui	Competenza (Accertamenti)	Cassa (Riscossioni)
4.02. - Contributi agli investimenti										
DGN.4.02.03.	Contributi agli investimenti da Imprese	0,00	0,00	0,00	0,00	0,00	0,00	0,00	0,00	0,00
DGN.4.02.05.	Contributi agli investimenti dall'Unione Europea e dal Resto del Mondo	0,00	0,00	0,00	0,00	0,00	0,00	0,00	0,00	0,00
TOTALE 4.02. - Contributi agli investimenti		0,00	0,00	0,00	0,00	0,00	0,00	0,00	0,00	0,00
TOTALE GENERALE 4. - Entrate in conto capitale		0,00	0,00	0,00	0,00	0,00	0,00	0,00	0,00	0,00
TOTALE DGN.01.AEN. - AL TRE ENTRATE		0,00	0,00	0,00	0,00	0,00	0,00	0,00	0,00	0,00
DGN.01.CRI. - CONTRIBUTI DA PARTE DI ISTITUTI DIVERSI DALLO STATO										
4. - Entrate in conto capitale										
4.02. - Contributi agli investimenti										
DGN.4.02.01.	Contributi agli investimenti da amministrazioni pubbliche	0,00	0,00	0,00	0,00	0,00	0,00	0,00	0,00	0,00
TOTALE 4.02. - Contributi agli investimenti		0,00	0,00	0,00	0,00	0,00	0,00	0,00	0,00	0,00
TOTALE GENERALE 4. - Entrate in conto capitale		0,00	0,00	0,00	0,00	0,00	0,00	0,00	0,00	0,00
TOTALE DGN.01.CRI. - CONTRIBUTI DA PARTE DI ISTITUTI		0,00	0,00	0,00	0,00	0,00	0,00	0,00	0,00	0,00
DGN.01.CRS. - CONTRIBUTI DA PARTE DELLO STATO										
4. - Entrate in conto capitale										
4.02. - Contributi agli investimenti										
DGN.4.02.01.	Contributi agli investimenti da amministrazioni pubbliche	0,00	0,00	0,00	0,00	0,00	0,00	0,00	0,00	72.000,00
TOTALE 4.02. - Contributi agli investimenti		0,00	0,00	0,00	0,00	0,00	0,00	0,00	0,00	72.000,00
TOTALE GENERALE 4. - Entrate in conto capitale		0,00	0,00	0,00	0,00	0,00	0,00	0,00	0,00	72.000,00
TOTALE DGN.01.CRS. - CONTRIBUTI DA PARTE DELLO STATO		0,00	0,00	0,00	0,00	0,00	0,00	0,00	0,00	72.000,00
DGN.01.PRO. - PROVENTI										

22/03/2019 - 08:33:13

Pagina: 6



**AGENZIA SPAZIALE ITALIANA
RENDICONTO FINANZIARIO DECISIONALE - Esercizio 2018**

ENTRATE

Codice	Denominazione	ANNO FINANZIARIO 2018				ANNO FINANZIARIO 2017				
		Residui	Competenza (Accertamenti)	Cassa (Riscossioni)	Residui	Competenza (Accertamenti)	Cassa (Riscossioni)	Residui	Competenza (Accertamenti)	Cassa (Riscossioni)
4. - Entrate in conto capitale										
4.04. - Entrate da alienazione di beni materiali e immateriali										
DGN.4.04.01.	Alienazione di beni materiali	0,00	0,00	0,00	0,00	0,00	0,00	0,00	0,00	0,00
DGN.4.04.02.	Cessione di Terreni e di beni materiali non prodotti	0,00	0,00	0,00	0,00	0,00	0,00	0,00	0,00	0,00
	TOTALE 4.04. - Entrate da alienazione di beni materiali e immateriali	0,00	0,00	0,00	0,00	0,00	0,00	0,00	0,00	0,00
	TOTALE GENERALE 4. - Entrate in conto capitale	0,00	0,00	0,00	0,00	0,00	0,00	0,00	0,00	0,00
	TOTALE DGN.01.PRO. - PROVENTI	0,00	0,00	0,00	0,00	0,00	0,00	0,00	0,00	0,00
	TOTALE DGN.01. - ENTRATE	2.510.168,19	7.893.198,32	8.267.730,08	3.036.261,34	5.239.156,16	4.996.439,98			
DGN.06. - DIREZIONE COORDINAMENTO TECNICO SCIENTIFICO										
DGN.06.U7N. - TELECOMUNICAZIONI E NAVIGAZIONE										
4. - Entrate in conto capitale										
4.02. - Contributi agli investimenti										
DGN.4.02.05.	Contributi agli investimenti dall'Unione Europea e dal Resto del Mondo	0,00	0,00	0,00	0,00	0,00	0,00	0,00	0,00	0,00
	TOTALE 4.02. - Contributi agli investimenti	0,00	0,00	0,00	0,00	0,00	0,00	0,00	0,00	0,00
	TOTALE GENERALE 4. - Entrate in conto capitale	0,00	0,00	0,00	0,00	0,00	0,00	0,00	0,00	0,00
	TOTALE DGN.06.U7N. - TELECOMUNICAZIONI E	0,00	0,00	0,00	0,00	0,00	0,00	0,00	0,00	0,00
	TOTALE DGN.06. - DIREZIONE COORDINAMENTO	0,00	0,00	0,00	0,00	0,00	0,00	0,00	0,00	0,00
	DGN.01. - ENTRATE									
	DGN.01.AEN. - ALTRE ENTRATE									
	6. - Accensione Prestifi									

22/03/2019 - 08:33:13

Pagina: 7

AGENZIA SPAZIALE ITALIANA
RENDICONTO FINANZIARIO DECISIONALE - Esercizio 2018

**ENTRATE**

Codice	Denominazione	ANNO FINANZIARIO 2018				ANNO FINANZIARIO 2017				
		Residui	Competenza (Accertamenti)	Cassa (Riscossioni)	Residui	Competenza (Accertamenti)	Cassa (Riscossioni)	Residui	Competenza (Accertamenti)	Cassa (Riscossioni)
DGN.6.03.01.	<u>6.03. - Accensione mutui e altri finanziamenti a medio lungo termine</u> <u>Lungo termine</u> Finanziamenti a medio lungo termine	0,00	0,00	0,00	0,00	0,00	0,00	0,00	0,00	0,00
	TOTALE 6.03. - Accensione mutui e altri finanziamenti a medio lungo termine	0,00	0,00	0,00	0,00	0,00	0,00	0,00	0,00	0,00
	TOTALE GENERALE 6. - Accensione Prestiti	0,00	0,00	0,00	0,00	0,00	0,00	0,00	0,00	0,00
	TOTALE DGN.01.AEN. - ALTRE ENTRATE	0,00	0,00	0,00	0,00	0,00	0,00	0,00	0,00	0,00
	TOTALE DGN.01. - ENTRATE	0,00	0,00	0,00	0,00	0,00	0,00	0,00	0,00	0,00
	DGN.04. - ATTIVITA' AFFERENTI DIREZIONE GENERALE									
	DGN.04.CGS. - CGS MATERA									
	9. - Entrate per conto terzi e partite di giro									
	9.02. - Entrate per conto terzi									
DGN.9.02.99.	Altre entrate per conto terzi	0,00	2.356.603,22	2.356.603,22	0,00	0,00	0,00	0,00	0,00	0,00
	TOTALE 9.02. - Entrate per conto terzi	0,00	2.356.603,22	2.356.603,22	0,00	0,00	0,00	0,00	0,00	0,00
	TOTALE GENERALE 9. - Entrate per conto terzi e partite di giro	0,00	2.356.603,22	2.356.603,22	0,00	0,00	0,00	0,00	0,00	0,00
	TOTALE DGN.04. - ATTIVITA' AFFERENTI DIREZIONE AMMINISTRATIVO	0,00	2.356.603,22	2.356.603,22	0,00	0,00	0,00	0,00	0,00	0,00
	DGN.05. - DIREZIONE COORDINAMENTO AMMINISTRATIVO									
	DGN.05.COA. - DIRETTORE COORDINAMENTO AMMINISTRATIVO E U.O. AFFERENTI									
	9. - Entrate per conto terzi e partite di giro									
	9.01. - Entrate per partite di giro									

22/03/2019 - 08:33:13

Pagina: 8

AGENZIA SPAZIALE ITALIANA
RENDICONTO FINANZIARIO DECISIONALE - Esercizio 2018

**ENTRATE**

Codice	Denominazione	ANNO FINANZIARIO 2018				ANNO FINANZIARIO 2017				
		Residui	Competenza (Accertamenti)	Cassa (Riscossioni)	Residui	Competenza (Accertamenti)	Cassa (Riscossioni)	Residui	Competenza (Accertamenti)	Cassa (Riscossioni)
DGN.9.01.99.	Altre entrate per partite di giro	1.030.607,78	0,00	378,34	1.181.075,18	0,00	98.286,52			
	TOTALE 9.01. - Entrate per partite di giro	1.030.607,78	0,00	378,34	1.181.075,18	0,00	98.286,52			
	TOTALE GENERALE 9. - Entrate per conto terzi e partite di giro	1.030.607,78	0,00	378,34	1.181.075,18	0,00	98.286,52			
	TOTALE DGN.05.COA. - DIRETTORE COORDINAMENTO	1.030.607,78	0,00	378,34	1.181.075,18	0,00	98.286,52			
	TOTALE DGN.05. - DIREZIONE COORDINAMENTO	1.030.607,78	0,00	378,34	1.181.075,18	0,00	98.286,52			
	DGN.06. - DIREZIONE COORDINAMENTO TECNICO SCIENTIFICO									
	DGN.06.UTN. - TELECOMUNICAZIONI E NAVIGAZIONE									
	9. - Entrate per conto terzi e partite di giro									
	9.01. - Entrate per partite di giro									
DGN.9.01.99.	Altre entrate per partite di giro	0,00	0,00	0,00	0,00	0,00	0,00			
	TOTALE 9.01. - Entrate per partite di giro	0,00	0,00	0,00	0,00	0,00	0,00			
	9.02. - Entrate per conto terzi									
DGN.9.02.99.	Altre entrate per conto terzi	0,00	0,00	0,00	0,00	648.069,31	648.069,31			
	TOTALE 9.02. - Entrate per conto terzi	0,00	0,00	0,00	0,00	648.069,31	648.069,31			
	TOTALE GENERALE 9. - Entrate per conto terzi e partite di giro	0,00	0,00	0,00	0,00	648.069,31	648.069,31			
	TOTALE DGN.06.UTN. - TELECOMUNICAZIONI E	0,00	0,00	0,00	0,00	648.069,31	648.069,31			
	TOTALE DGN.06. - DIREZIONE COORDINAMENTO	0,00	0,00	0,00	0,00	648.069,31	648.069,31			
	DGN.09. - PARTITE DI GIRO									
	DGN.09.PDG. - PARTITE DI GIRO									
	9. - Entrate per conto terzi e partite di giro									

22/03/2019 - 08:33:13

Pagina: 9

**AGENZIA SPAZIALE ITALIANA
RENDICONTO FINANZIARIO DECISIONALE - Esercizio 2018**



ENTRATE

Codice	Denominazione	ANNO FINANZIARIO 2018				ANNO FINANZIARIO 2017			
		Residui	Competenza (Accertamenti)	Cassa (Riscossioni)	Residui	Competenza (Accertamenti)	Cassa (Riscossioni)		
9.01. - Entrate per partite di giro									
DGN.9.01.01.	Altre ritenute	0,00	6.174.299,85	6.174.299,85	0,00	2.819.199,68	2.819.199,68		
DGN.9.01.02.	Ritenute su redditi da lavoro dipendente	123.046,10	7.309.115,56	7.345.912,16	159.994,97	6.787.496,72	6.703.212,62		
DGN.9.01.03.	Ritenute su redditi da lavoro autonomo	0,00	41.231,09	41.231,09	0,00	206.860,51	206.860,51		
DGN.9.01.99.	Altre entrate per partite di giro	19.918.311,14	6.462.593,74	15.155.297,95	28.630.425,44	2.877.335,36	12.057.246,64		
	TOTALE 9.01. - Entrate per partite di giro	20.041.357,24	19.987.240,24	28.716.741,05	28.790.420,41	12.690.892,27	21.786.519,45		
9.02. - Entrate per conto terzi									
DGN.9.02.03.	Trasferimenti da altri settori per operazioni conto terzi	355.289,97	1.401.495,21	1.046.205,24	0,00	0,00	0,00		
DGN.9.02.04.	Depositi di/preso terzi	163.725,13	11.336,07	9.836,07	244.717,30	7.042,50	7.042,50		
DGN.9.02.99.	Altre entrate per conto terzi	59.780,00	59.780,00	0,00	0,00	0,00	0,00		
	TOTALE 9.02. - Entrate per conto terzi	578.795,10	1.472.611,28	1.056.041,31	244.717,30	7.042,50	7.042,50		
	TOTALE GENERALE 9. - Entrate per conto terzi e partite di giro	20.620.152,34	21.459.851,52	29.772.782,36	29.035.137,71	12.697.934,77	21.793.561,95		
	TOTALE DGN.09.PDG. - PARTITE DI GIRO	20.620.152,34	21.459.851,52	29.772.782,36	29.035.137,71	12.697.934,77	21.793.561,95		
	TOTALE DGN.09. - PARTITE DI GIRO	20.620.152,34	21.459.851,52	29.772.782,36	29.035.137,71	12.697.934,77	21.793.561,95		
	TOTALE DGN. - ASIDIREZIONE GENERALE	118.339.843,76	782.281.256,47	796.118.032,14	144.141.114,59	886.099.428,60	903.468.734,69		
	Totale delle Entrate	118.339.843,76	782.281.256,47	796.118.032,14	144.141.114,59	886.099.428,60	903.468.734,69		
Riepilogo dei titoli									
	Riepilogo dei titoli Centro Resp. Amm.va								
	<i>TITOLO II</i>	94.178.915,45	750.571.603,41	755.720.538,14	110.888.640,36	867.514.268,36	875.932.376,93		
	<i>TITOLO III</i>	2.510.168,19	7.893.198,32	8.267.730,08	3.036.261,34	5.239.156,16	4.924.439,98		

22/03/2019 - 08:33:13

Pagina: 10



**AGENZIA SPAZIALE ITALIANA
RENDICONTO FINANZIARIO DECISIONALE - Esercizio 2018**

ENTRATE

Codice	Denominazione	ANNO FINANZIARIO 2018				ANNO FINANZIARIO 2017				
		Residui	Competenza (Accertamenti)	Cassa (Riscossioni)	Residui	Competenza (Accertamenti)	Cassa (Riscossioni)	Residui	Competenza (Accertamenti)	Cassa (Riscossioni)
Titolo IV		0,00	0,00	0,00	0,00	0,00	0,00	0,00	0,00	72.000,00
Titolo VI		0,00	0,00	0,00	0,00	0,00	0,00	0,00	0,00	0,00
Titolo IX		21.650.760,12	23.816.454,74	32.129.763,92	30.216.212,89	13.346.004,08	22.539.917,78			
	Totale delle entrate Centro Resp. Amm.va	118.339.843,76	782.281.256,47	796.118.032,14	144.141.114,59	886.099.428,60	903.468.734,69			
	Riepilogo delle entrate per titoli dei Centri Resp. Amm.va									
Titolo II		94.178.915,45	750.571.603,41	755.720.538,14	110.888.640,36	867.514.268,36	875.932.376,93			
Titolo III		2.510.168,19	7.893.198,32	8.267.730,08	3.036.261,34	5.239.156,16	4.924.439,98			
Titolo IV		0,00	0,00	0,00	0,00	0,00	72.000,00			
Titolo VI		0,00	0,00	0,00	0,00	0,00	0,00			
Titolo IX		21.650.760,12	23.816.454,74	32.129.763,92	30.216.212,89	13.346.004,08	22.539.917,78			
	TOTALE	118.339.843,76	782.281.256,47	796.118.032,14	144.141.114,59	886.099.428,60	903.468.734,69			



**AGENZIA SPAZIALE ITALIANA
RENDICONTO FINANZIARIO DECISIONALE - Esercizio 2018**

USCITE

Codice	Denominazione	ANNO FINANZIARIO 2018				ANNO FINANZIARIO 2017			
		Residui	Competenza (Impegni)	Cassa (Pagamenti)	Residui	Competenza (Impegni)	Cassa (Pagamenti)		
DGN. - AS-DIREZIONE GENERALE									
DGN.02. - ORGANI									
DGN.02.CDA. - CONSIGLIO DI AMMINISTRAZIONE									
1. - Spese correnti									
1.03. - Acquisito di beni e servizi									
DGN.1.03.02.	Acquisito di servizi	8.188,15	38.199,73	39.554,62	11.180,46	17.549,11	24.930,74	24.930,74	
	TOTALE 1.03. - Acquisito di beni e servizi	8.188,15	38.199,73	39.554,62	11.180,46	17.549,11	24.930,74	24.930,74	
	TOTALE GENERALE 1. - Spese correnti	8.188,15	38.199,73	39.554,62	11.180,46	17.549,11	24.930,74	24.930,74	
	TOTALE DGN.02.CDA. - CONSIGLIO DI AMMINISTRAZIONE	8.188,15	38.199,73	39.554,62	11.180,46	17.549,11	24.930,74	24.930,74	
DGN.02.CRC. - COLLEGIO REVISORI DEI CONTI									
MAGISTRATO CORTE DEI CONTI									
1. - Spese correnti									
1.03. - Acquisito di beni e servizi									
DGN.1.03.02.	Acquisito di servizi	1.310,51	1.369,84	1.104,64	1.045,31	0,00	372,89	372,89	
	TOTALE 1.03. - Acquisito di beni e servizi	1.310,51	1.369,84	1.104,64	1.045,31	0,00	372,89	372,89	
	TOTALE GENERALE 1. - Spese correnti	1.310,51	1.369,84	1.104,64	1.045,31	0,00	372,89	372,89	
	TOTALE DGN.02.CRC. - COLLEGIO REVISORI DEI CONTI	1.310,51	1.369,84	1.104,64	1.045,31	0,00	372,89	372,89	
DGN.02.CTS. - CONSIGLIO TECNICO-SCIENTIFICO									
1. - Spese correnti									
1.03. - Acquisito di beni e servizi									
DGN.1.03.02.	Acquisito di servizi	3.860,31	1.138,60	1.672,89	4.494,60	1.749,35	1.930,07	1.930,07	
	TOTALE 1.03. - Acquisito di beni e servizi	3.860,31	1.138,60	1.672,89	4.494,60	1.749,35	1.930,07	1.930,07	

22/03/2019 - 08:33:13

Pagina: 12

AGENZIA SPAZIALE ITALIANA
RENDICONTO FINANZIARIO DECISIONALE - Esercizio 2018



USCITE

Codice	Denominazione	ANNO FINANZIARIO 2018				ANNO FINANZIARIO 2017				
		Residui	Competenza (Impegni)	Cassa (Pagamenti)	Residui	Competenza (Impegni)	Cassa (Pagamenti)	Residui	Competenza (Impegni)	Cassa (Pagamenti)
	TOTALE GENERALE 1. - Spese correnti	3.860,31	1.138,60	1.672,89	4.494,60	1.749,35	1.930,07			
	TOTALE DGN.02.CTS. - CONSIGLIO TECNICO-	3.860,31	1.138,60	1.672,89	4.494,60	1.749,35	1.930,07			
	DGN.02.PRE. - PRESIDENTE									
	1. - Spese correnti									
	1.03. - Acquisito di beni e servizi									
DGN.1.03.02	Acquisito di servizi	107.890,59	178.205,99	126.074,37	59.257,46	135.769,89	203.795,25			
	TOTALE 1.03. - Acquisito di beni e servizi	107.890,59	178.205,99	126.074,37	59.257,46	135.769,89	203.795,25			
	TOTALE GENERALE 1. - Spese correnti	107.890,59	178.205,99	126.074,37	59.257,46	135.769,89	203.795,25			
	TOTALE DGN.02.PRE. - PRESIDENTE	107.890,59	178.205,99	126.074,37	59.257,46	135.769,89	203.795,25			
	TOTALE DGN.02. - ORGANI	121.249,56	218.914,16	168.406,52	75.977,83	155.068,35	231.028,95			
	DGN.03. - ATTIVITA' AFFERENTI PRESIDENZA									
	DGN.03.ITT. - UNITA' INNOVAZIONE E TRASFERIMENTO DELLE TECNOLOGIE									
	1. - Spese correnti									
	1.03. - Acquisito di beni e servizi									
DGN.1.03.02	Acquisito di servizi	212.624,07	239.805,92	33.115,09	6.681,65	14.645,02	7.963,37			
	TOTALE 1.03. - Acquisito di beni e servizi	212.624,07	239.805,92	33.115,09	6.681,65	14.645,02	7.963,37			
	1.04. - Trasferimenti correnti									
DGN.1.04.01	Trasferimenti correnti a Amministrazioni Pubbliche	0,00	0,00	0,00	0,00	0,00	0,00			
	TOTALE 1.04. - Trasferimenti correnti	0,00	0,00	0,00	0,00	0,00	0,00			
	TOTALE GENERALE 1. - Spese correnti	212.624,07	239.805,92	33.115,09	6.681,65	14.645,02	7.963,37			
	TOTALE DGN.03.ITT. - UNITA' INNOVAZIONE E	212.624,07	239.805,92	33.115,09	6.681,65	14.645,02	7.963,37			

22/03/2019 - 08:33:13

Pagina: 13

**AGENZIA SPAZIALE ITALIANA
RENDICONTO FINANZIARIO DECISIONALE - Esercizio 2018**



USCITE

Codice	Denominazione	ANNO FINANZIARIO 2018			ANNO FINANZIARIO 2017		
		Residui	Competenza (Impegni)	Cassa (Pagamenti)	Residui	Competenza (Impegni)	Cassa (Pagamenti)
DGN.03.REU. - RELAZION ESTERNE E URP							
1. - Spese correnti							
1.03. - Acquisito di beni e servizi							
DGN.1.03.02.	Acquisito di servizi	866.338,26	1.832.830,12	2.098.862,76	1.127.748,73	1.790.926,67	1.567.626,41
	TOTALE 1.03. - Acquisito di beni e servizi	866.338,26	1.832.830,12	2.098.862,76	1.127.748,73	1.790.926,67	1.567.626,41
	TOTALE GENERALE 1. - Spese correnti	866.338,26	1.832.830,12	2.098.862,76	1.127.748,73	1.790.926,67	1.567.626,41
	TOTALE DGN.03.REU. - RELAZION ESTERNE E URP	866.338,26	1.832.830,12	2.098.862,76	1.127.748,73	1.790.926,67	1.567.626,41
DGN.03.SIC. - SICUREZZA							
1. - Spese correnti							
1.03. - Acquisito di beni e servizi							
DGN.1.03.02.	Acquisito di servizi	9.796,33	16.903,58	15.029,55	8.040,28	13.604,56	21.230,32
	TOTALE 1.03. - Acquisito di beni e servizi	9.796,33	16.903,58	15.029,55	8.040,28	13.604,56	21.230,32
	TOTALE GENERALE 1. - Spese correnti	9.796,33	16.903,58	15.029,55	8.040,28	13.604,56	21.230,32
	TOTALE DGN.03.SIC. - SICUREZZA	9.796,33	16.903,58	15.029,55	8.040,28	13.604,56	21.230,32
DGN.03.UAF. - UNITÀ ALTA FORMAZIONE							
1. - Spese correnti							
1.01. - Redditi da lavoro dipendente							
DGN.1.01.01.	Retribuzioni lorde	25.266,37	547.086,91	521.820,54	0,00	0,00	0,00
DGN.1.01.02.	Contributi sociali a carico dell'ente	0,00	0,00	0,00	0,00	0,00	0,00
	TOTALE 1.01. - Redditi da lavoro dipendente	25.266,37	547.086,91	521.820,54	0,00	0,00	0,00
DGN.1.02.01.	1.02. - Imposte e tasse a carico dell'ente	0,00	1.929,50	1.929,50	0,00	0,00	0,00
	Imposte, tasse e proventi assimilati a carico dell'ente	0,00	1.929,50	1.929,50	0,00	0,00	0,00

22/03/2019 - 08:33:13

Pagina: 14

AGENZIA SPAZIALE ITALIANA
RENDICONTO FINANZIARIO DECISIONALE - Esercizio 2018



USCITE

Codice	Denominazione	ANNO FINANZIARIO 2018				ANNO FINANZIARIO 2017				
		Residui	Competenza (Impegni)	Cassa (Pagamenti)	Residui	Competenza (Impegni)	Cassa (Pagamenti)	Residui	Competenza (Impegni)	Cassa (Pagamenti)
1.03. - Acquisto di beni e servizi										
DGN.1.03.02.	Acquisto di servizi	55.217,03	58.888,95	91.974,62	87.581,29	122.821,20	103.219,08			
	TOTALE 1.03. - Acquisto di beni e servizi	55.217,03	58.888,95	91.974,62	87.581,29	122.821,20	103.219,08			
1.04. - Trasferimenti correnti										
DGN.1.04.01.	Trasferimenti correnti a Amministrazioni Pubbliche	15.000,00	201.000,00	201.000,00	15.000,00	120.500,00	105.500,00			
DGN.1.04.02.	Trasferimenti correnti a Famiglie	410.623,51	173.077,70	213.251,59	474.427,40	147.937,96	87.492,12			
DGN.1.04.03.	Trasferimenti correnti a Imprese	6.000,00	54.000,00	60.000,00	12.000,00	24.000,00	12.000,00			
	TOTALE 1.04. - Trasferimenti correnti	431.623,51	428.077,70	474.251,59	501.427,40	292.437,96	204.992,12			
	TOTALE GENERALE 1. - Spese correnti	512.106,91	1.035.983,06	1.089.976,25	589.008,69	415.259,16	308.211,20			
DGN.03.UPI. - STRATEGIE E POLITICA INDUSTRIALE										
1. - Spese correnti										
DGN.1.01.02.	Contributi sociali a carico dell'ente	8.949,96	8.204,13	0,00	745,83	745,83	0,00			
	TOTALE 1.01. - Redditi da lavoro dipendente	8.949,96	8.204,13	0,00	745,83	745,83	0,00			
DGN.1.02.01.	Imposte, tasse e proventi assimilati a carico dell'ente	3.400,00	3.116,67	0,00	283,33	283,33	0,00			
	TOTALE 1.02. - Imposte e tasse a carico dell'ente	3.400,00	3.116,67	0,00	283,33	283,33	0,00			
DGN.1.03.02.	Acquisto di servizi	61.113,05	157.292,94	142.931,43	48.370,26	142.115,11	165.972,50			

22/03/2019 - 08:33:13

Pagina: 15



**AGENZIA SPAZIALE ITALIANA
RENDICONTO FINANZIARIO DECISIONALE - Esercizio 2018**

USCITE

Codice	Denominazione	ANNO FINANZIARIO 2018				ANNO FINANZIARIO 2017				
		Residui	Competenza (Impegni)	Cassa (Pagamenti)	Residui	Competenza (Impegni)	Cassa (Pagamenti)	Residui	Competenza (Impegni)	Cassa (Pagamenti)
	<u>TOTALE 1.03. - Acquisto di beni e servizi</u>	61.113,05	157.292,94	142.931,43	48.370,26	142.115,11	165.972,50			
	<u>TOTALE GENERALE 1. - Spese correnti</u>	73.463,01	168.613,74	142.931,43	49.399,42	143.144,27	165.972,50			
	TOTALE DGN.03.UPI - STRATEGIE E POLITICA	73.463,01	168.613,74	142.931,43	49.399,42	143.144,27	165.972,50			
	<u>DGN.03.UR1. - RELAZIONI INTERNAZIONALI</u>									
	<u>1. - Spese correnti</u>									
	<u>1.03. - Acquisto di beni e servizi</u>									
DGN.1.03.02.	Acquisto di servizi	70.025,40	103.853,61	102.720,46	72.713,18	130.039,35	159.794,92			
	<u>TOTALE 1.03. - Acquisto di beni e servizi</u>	70.025,40	103.853,61	102.720,46	72.713,18	130.039,35	159.794,92			
	<u>1.04. - Trasferimenti correnti</u>									
DGN.1.04.01.	Trasferimenti correnti a Amministrazioni Pubbliche	0,00	0,00	0,00	0,00	0,00	0,00			
	<u>TOTALE 1.04. - Trasferimenti correnti</u>	0,00	0,00	0,00	0,00	0,00	0,00			
	<u>TOTALE GENERALE 1. - Spese correnti</u>	70.025,40	103.853,61	102.720,46	72.713,18	130.039,35	159.794,92			
	TOTALE DGN.03.UR1. - RELAZIONI INTERNAZIONALI	70.025,40	103.853,61	102.720,46	72.713,18	130.039,35	159.794,92			
	<u>DGN.03.USP. - SUPPORTO ORGANI E PARTECIPATE</u>									
	<u>1. - Spese correnti</u>									
	<u>1.03. - Acquisto di beni e servizi</u>									
DGN.1.03.02.	Acquisto di servizi	9.539,61	30.622,78	63.919,20	43.267,39	9.464,33	1.722,94			
	<u>TOTALE 1.03. - Acquisto di beni e servizi</u>	9.539,61	30.622,78	63.919,20	43.267,39	9.464,33	1.722,94			
	<u>TOTALE GENERALE 1. - Spese correnti</u>	9.539,61	30.622,78	63.919,20	43.267,39	9.464,33	1.722,94			
	TOTALE DGN.03.USP. - SUPPORTO ORGANI E	9.539,61	30.622,78	63.919,20	43.267,39	9.464,33	1.722,94			
	<u>DGN.03.UPT. - UNITA' TECNICA DI PRESIDENZA</u>									
	<u>1. - Spese correnti</u>									

22/03/2019 - 08:33:13

Pagina: 16

AGENZIA SPAZIALE ITALIANA
RENDICONTO FINANZIARIO DECISIONALE - Esercizio 2018



USCITE

Codice	Denominazione	ANNO FINANZIARIO 2018				ANNO FINANZIARIO 2017				
		Residui	Competenza (Impegni)	Cassa (Pagamenti)	Residui	Competenza (Impegni)	Cassa (Pagamenti)	Residui	Competenza (Impegni)	Cassa (Pagamenti)
DGN.1.03.02.	<u>1.03. - Acquisto di beni e servizi</u> Acquisto di servizi	38.490,22	153.880,16	155.700,86	42.043,82	114.360,62	129.663,04	114.360,62	129.663,04	129.663,04
	<u>TOTALE 1.03. - Acquisto di beni e servizi</u>	38.490,22	153.880,16	155.700,86	42.043,82	114.360,62	129.663,04	114.360,62	129.663,04	129.663,04
	<u>TOTALE GENERALE 1. - Spese correnti</u>	38.490,22	153.880,16	155.700,86	42.043,82	114.360,62	129.663,04	114.360,62	129.663,04	129.663,04
	<u>TOTALE DGN.03.UTP. - UNITA' TECNICA DI PRESIDENZA</u>	38.490,22	153.880,16	155.700,86	42.043,82	114.360,62	129.663,04	114.360,62	129.663,04	129.663,04
	<u>TOTALE DGN.03. - ATTIVITA' AFFERENTI PRESIDENZA</u>	1.792.383,81	3.582.492,97	3.702.255,60	1.938.903,16	2.631.443,98	2.362.184,70	2.631.443,98	2.362.184,70	2.362.184,70
	<u>DGN.04. - ATTIVITA' AFFERENTI DIREZIONE GENERALE</u>									
	<u>DGN.04.CGS. - CGS MATERA</u>									
	<u>1. - Spese correnti</u>									
	<u>1.01. - Redditi da lavoro dipendente</u>									
DGN.1.01.01.	Ritribuzioni lordo	1.766,26	47.009,69	45.243,43	0,00	0,00	0,00	0,00	0,00	0,00
DGN.1.01.02.	Contributi sociali a carico dell'ente	2.606,53	13.166,93	14.012,54	0,00	0,00	0,00	0,00	0,00	0,00
	<u>TOTALE 1.01. - Redditi da lavoro dipendente</u>	4.372,79	60.176,62	59.255,97	0,00	0,00	0,00	0,00	0,00	0,00
	<u>1.02. - Imposte e tasse a carico dell'ente</u>									
DGN.1.02.01.	Imposte, tasse e proventi assimilati a carico dell'ente	868,79	3.240,34	2.371,55	0,00	0,00	0,00	0,00	0,00	0,00
	<u>TOTALE 1.02. - Imposte e tasse a carico dell'ente</u>	868,79	3.240,34	2.371,55	0,00	0,00	0,00	0,00	0,00	0,00
	<u>1.03. - Acquisto di beni e servizi</u>									
DGN.1.03.02.	Acquisto di servizi	3.978.186,04	4.451.875,00	4.705.124,59	4.317.268,07	4.225.664,37	3.265.448,68	4.225.664,37	3.265.448,68	3.265.448,68
	<u>TOTALE 1.03. - Acquisto di beni e servizi</u>	3.978.186,04	4.451.875,00	4.705.124,59	4.317.268,07	4.225.664,37	3.265.448,68	4.225.664,37	3.265.448,68	3.265.448,68
	<u>1.04. - Trasferimenti correnti</u>									
DGN.1.04.01.	Trasferimenti correnti a Amministrazioni Pubbliche	0,00	0,00	0,00	0,00	0,00	0,00	0,00	0,00	0,00
DGN.1.04.02.	Trasferimenti correnti a imprese	0,00	0,00	0,00	0,00	0,00	0,00	0,00	0,00	0,00

22/03/2019 - 08:33:13

Pagina: 17

AGENZIA SPAZIALE ITALIANA
RENDICONTO FINANZIARIO DECISIONALE - Esercizio 2018



USCITE

Codice	Denominazione	ANNO FINANZIARIO 2018				ANNO FINANZIARIO 2017				
		Residui	Competenza (Impegni)	Cassa (Pagamenti)	Residui	Competenza (Impegni)	Cassa (Pagamenti)	Residui	Competenza (Impegni)	Cassa (Pagamenti)
DGN.1.04.05.	Trasferimenti correnti versati all'Unione Europea e al Resto del Mondo	0,00	152.735,78	152.735,78	0,00	0,00	0,00	0,00	0,00	0,00
	TOTALE 1.04. - Trasferimenti correnti	0,00	152.735,78	152.735,78	0,00	0,00	0,00	0,00	0,00	0,00
	1.10. - Altre spese correnti									
DGN.1.10.02.	Fondo pluriennale vincolato	0,00	0,00	0,00	0,00	0,00	0,00	0,00	0,00	0,00
	TOTALE 1.10. - Altre spese correnti	0,00	0,00	0,00	0,00	0,00	0,00	0,00	0,00	0,00
	TOTALE GENERALE 1. - Spese correnti	3.983.427,62	4.668.027,74	4.919.487,89	4.317.268,07	4.225.664,37	4.317.268,07	4.225.664,37	3.265.448,68	3.265.448,68
	TOTALE DGN.04.CGS. - CGS MATERA	3.983.427,62	4.668.027,74	4.919.487,89	4.317.268,07	4.225.664,37	4.317.268,07	4.225.664,37	3.265.448,68	3.265.448,68
	DGN.04.DGN. - DIRETTORE GENERALE									
	1. - Spese correnti									
	1.03. - Acquisto di beni e servizi									
DGN.1.03.02.	Acquisto di servizi	5.154,14	3.856,53	2.208,43	3.537,04	7.485,29	3.537,04	7.485,29	9.816,78	9.816,78
	TOTALE 1.03. - Acquisto di beni e servizi	5.154,14	3.856,53	2.208,43	3.537,04	7.485,29	3.537,04	7.485,29	9.816,78	9.816,78
	TOTALE GENERALE 1. - Spese correnti	5.154,14	3.856,53	2.208,43	3.537,04	7.485,29	3.537,04	7.485,29	9.816,78	9.816,78
	TOTALE DGN.04.DGN. - DIRETTORE GENERALE	5.154,14	3.856,53	2.208,43	3.537,04	7.485,29	3.537,04	7.485,29	9.816,78	9.816,78
	DGN.04.SGD. - SUPPORTO GESTIONALE ALLA DIREZIONE GENERALE									
	1. - Spese correnti									
	1.03. - Acquisto di beni e servizi									
DGN.1.03.02.	Acquisto di servizi	1.642,54	3.169,83	2.817,95	1.456,76	3.322,52	1.456,76	3.322,52	4.975,41	4.975,41
	TOTALE 1.03. - Acquisto di beni e servizi	1.642,54	3.169,83	2.817,95	1.456,76	3.322,52	1.456,76	3.322,52	4.975,41	4.975,41
	TOTALE GENERALE 1. - Spese correnti	1.642,54	3.169,83	2.817,95	1.456,76	3.322,52	1.456,76	3.322,52	4.975,41	4.975,41

22/03/2019 - 08:33:13

Pagina: 18

AGENZIA SPAZIALE ITALIANA
RENDICONTO FINANZIARIO DECISIONALE - Esercizio 2018



USCITE

Codice	Denominazione	ANNO FINANZIARIO 2018				ANNO FINANZIARIO 2017			
		Residui	Competenza (Impegni)	Cassa (Pagamenti)	Residui	Competenza (Impegni)	Cassa (Pagamenti)	Residui	Competenza (Impegni)
	TOTALE DGN.04.SGD. - SUPPORTO GESTIONALE ALLA	1.642,54	3.169,83	2.817,95	1.456,76	3.322,52			4.975,41
	DGN.04.SMP. - STRUTTURA DI MISURAZIONE DELLE								
	PERFORMANCE								
	1. - Spese correnti								
	1.03. - Acquisito di beni e servizi								
DGN.1.03.02.	Acquisito di servizi	5.017,20	2.727,75	1.800,78	4.247,73	260,45			702,18
	TOTALE 1.03. - Acquisito di beni e servizi	5.017,20	2.727,75	1.800,78	4.247,73	260,45			702,18
	TOTALE GENERALE 1. - Spese correnti	5.017,20	2.727,75	1.800,78	4.247,73	260,45			702,18
	TOTALE DGN.04.SMP. - STRUTTURA DI MISURAZIONE	5.017,20	2.727,75	1.800,78	4.247,73	260,45			702,18
	DGN.04.UAL. - AFFARI LEGALI E GIURIDICI								
	1. - Spese correnti								
	1.03. - Acquisito di beni e servizi								
DGN.1.03.02.	Acquisito di servizi	3.510,73	12.948,82	17.476,65	9.475,45	19.547,50			18.152,07
	TOTALE 1.03. - Acquisito di beni e servizi	3.510,73	12.948,82	17.476,65	9.475,45	19.547,50			18.152,07
	TOTALE GENERALE 1. - Spese correnti	3.510,73	12.948,82	17.476,65	9.475,45	19.547,50			18.152,07
	TOTALE DGN.04.UAL. - AFFARI LEGALI E GIURIDICI	3.510,73	12.948,82	17.476,65	9.475,45	19.547,50			18.152,07
	DGN.04.UCS. - CONSERVAZIONE E STATISTICA								
	1. - Spese correnti								
	1.03. - Acquisito di beni e servizi								
DGN.1.03.01.	Acquisito di beni	0,00	141,46	141,46	0,00	0,00			0,00
DGN.1.03.02.	Acquisito di servizi	1.005,31	5.422,89	4.417,58	0,00	13,50			13,50
	TOTALE 1.03. - Acquisito di beni e servizi	1.005,31	5.564,35	4.559,04	0,00	13,50			13,50

22/03/2019 - 08:33:13

Pagina: 19

AGENZIA SPAZIALE ITALIANA
RENDICONTO FINANZIARIO DECISIONALE - Esercizio 2018



USCITE

Codice	Denominazione	ANNO FINANZIARIO 2018				ANNO FINANZIARIO 2017				
		Residui	Competenza (Impegni)	Cassa (Pagamenti)	Residui	Competenza (Impegni)	Cassa (Pagamenti)	Residui	Competenza (Impegni)	Cassa (Pagamenti)
	TOTALE GENERALE 1. - Spese correnti	1.005,31	5.564,35	4.559,04	0,00	13,50	13,50	0,00	13,50	13,50
	TOTALE DGN.04.UCS. - CONSERVAZIONE E STATISTICA	1.005,31	5.564,35	4.559,04	0,00	13,50	13,50	0,00	13,50	13,50
	DGN.04.UIS. - INFRASTRUTTURE E SISTEMI INFORMATIVI									
	1. - Spese correnti									
	1.01. - Redditi da lavoro dipendente									
DGN.1.01.01.	Retribuzioni lorde	820,87	0,00	3.328,07	4.148,94	38.618,37	36.122,31			
DGN.1.01.02.	Contributi sociali a carico dell'ente	0,00	0,00	106,51	106,51	8.454,87	9.729,92			
	TOTALE 1.01. - Redditi da lavoro dipendente	820,87	0,00	3.434,58	4.255,45	47.073,24	45.852,23			
	1.02. - Imposte e tasse a carico dell'ente									
DGN.1.02.01.	Imposte, tasse e proventi assimilati a carico dell'ente	0,00	1.034.556,46	1.034.556,46	0,00	2.385,30	2.831,98			
	TOTALE 1.02. - Imposte e tasse a carico dell'ente	0,00	1.034.556,46	1.034.556,46	0,00	2.385,30	2.831,98			
	1.03. - Acquisto di beni e servizi									
DGN.1.03.01.	Acquisto di beni	47.153,15	209.963,00	254.375,72	0,00	0,00	0,00			
DGN.1.03.02.	Acquisto di servizi	4.940.614,45	7.051.978,36	7.793.147,05	9.259,29	18.297,70	23.001,67			
	TOTALE 1.03. - Acquisto di beni e servizi	4.987.767,60	7.261.941,36	8.047.522,77	9.259,29	18.297,70	23.001,67			
	1.04. - Trasferimenti correnti									
DGN.1.04.05.	Trasferimenti correnti versati all'Unione Europea e al Resto del Mondo	0,00	0,00	0,00	0,00	0,00	0,00			
	TOTALE 1.04. - Trasferimenti correnti	0,00	0,00	0,00	0,00	0,00	0,00			
	1.10. - Altre spese correnti									
DGN.1.10.04.	Premi di assicurazione	21.546,09	118.448,36	118.448,36	0,00	0,00	0,00			
DGN.1.10.99.	Altre spese correnti n.a.c.	35.032,57	32.068,64	27.813,86	0,00	0,00	0,00			

22/03/2019 - 08:33:13

Pagina: 20



**AGENZIA SPAZIALE ITALIANA
RENDICONTO FINANZIARIO DECISIONALE - Esercizio 2018**

USCITE

Codice	Denominazione	ANNO FINANZIARIO 2018				ANNO FINANZIARIO 2017				
		Residui	Competenza (Impegni)	Cassa (Pagamenti)	Residui	Competenza (Impegni)	Cassa (Pagamenti)	Residui	Competenza (Impegni)	Cassa (Pagamenti)
	<i>TOTALE 1.10. - Altre spese correnti</i>	56.578,66	150.517,00	146.262,22	0,00	0,00	0,00	0,00	0,00	0,00
	TOTALE GENERALE 1. - Spese correnti	5.045.167,13	8.447.014,82	9.231.776,03	13.514,74	67.756,24	71.685,88	13.514,74	67.756,24	71.685,88
	TOTALE DGN.04.UIS. - INFRASTRUTTURE E SISTEMI	5.045.167,13	8.447.014,82	9.231.776,03	13.514,74	67.756,24	71.685,88	13.514,74	67.756,24	71.685,88
	DGN.04.UPP. - SERVIZIO PREVENZIONE E PROTEZIONE									
	1. - Spese correnti									
	<u>1.03. - Acquisto di beni e servizi</u>									
DGN.1.03.02.	Acquisto di servizi	536,97	1.946,35	2.910,64	1.562,36	3.152,04	3.332,76	1.562,36	3.152,04	3.332,76
	<i>TOTALE 1.03. - Acquisto di beni e servizi</i>	536,97	1.946,35	2.910,64	1.562,36	3.152,04	3.332,76	1.562,36	3.152,04	3.332,76
	TOTALE GENERALE 1. - Spese correnti	536,97	1.946,35	2.910,64	1.562,36	3.152,04	3.332,76	1.562,36	3.152,04	3.332,76
	TOTALE DGN.04.UPP. - SERVIZIO PREVENZIONE E									
	DGN.04.UPQ. - QUALITA' E PROCESSI									
	1. - Spese correnti									
	<u>1.03. - Acquisto di beni e servizi</u>									
DGN.1.03.02.	Acquisto di servizi	12.816,17	33.910,73	40.212,58	20.321,37	32.363,07	30.082,37	20.321,37	32.363,07	30.082,37
	<i>TOTALE 1.03. - Acquisto di beni e servizi</i>	12.816,17	33.910,73	40.212,58	20.321,37	32.363,07	30.082,37	20.321,37	32.363,07	30.082,37
	TOTALE GENERALE 1. - Spese correnti	12.816,17	33.910,73	40.212,58	20.321,37	32.363,07	30.082,37	20.321,37	32.363,07	30.082,37
	TOTALE DGN.04.UPQ. - QUALITA' E PROCESSI	12.816,17	33.910,73	40.212,58	20.321,37	32.363,07	30.082,37	20.321,37	32.363,07	30.082,37
	TOTALE DGN.04. - ATTIVITA' AFFERENTI DIREZIONE	9.058.277,81	13.179.166,92	14.223.249,99	4.371.383,52	4.359.564,98	3.404.209,63	4.371.383,52	4.359.564,98	3.404.209,63
	DGN.05. - DIREZIONE COORDINAMENTO									
	AMMINISTRATIVO									
	DGN.05.COA. - DIRETTORE COORDINAMENTO									
	AMMINISTRATIVO E U.O. AFFERENTI									
	1. - Spese correnti									

22/03/2019 - 08:33:13

Pagina: 21

AGENZIA SPAZIALE ITALIANA
RENDICONTO FINANZIARIO DECISIONALE - Esercizio 2018



USCITE

Codice	Denominazione	ANNO FINANZIARIO 2018				ANNO FINANZIARIO 2017				
		Residui	Competenza (Impegni)	Cassa (Pagamenti)	Residui	Competenza (Impegni)	Cassa (Pagamenti)	Residui	Competenza (Impegni)	Cassa (Pagamenti)
1.01. - Redditi da lavoro dipendente										
DGN.1.01.01.	Retribuzioni lorde	0,00	0,00	0,00	0,00	0,00	0,00	0,00	0,00	0,00
DGN.1.01.02.	Contributi sociali a carico dell'ente	0,00	0,00	0,00	0,00	0,00	0,00	0,00	0,00	0,00
	TOTALE 1.01. - Redditi da lavoro dipendente	0,00	0,00	0,00	0,00	0,00	0,00	0,00	0,00	0,00
1.02. - Imposte e tasse a carico dell'ente										
DGN.1.02.01.	Imposte, tasse e proventi assimilati a carico dell'ente	0,00	0,00	0,00	0,00	0,00	0,00	0,00	0,00	0,00
	TOTALE 1.02. - Imposte e tasse a carico dell'ente	0,00	0,00	0,00	0,00	0,00	0,00	0,00	0,00	0,00
1.03. - Acquisto di beni e servizi										
DGN.1.03.02.	Acquisto di servizi	7.381,79	12.814,41	13.048,61	8.573,96	16.795,24	23.954,10	16.795,24	16.795,24	23.954,10
	TOTALE 1.03. - Acquisto di beni e servizi	7.381,79	12.814,41	13.048,61	8.573,96	16.795,24	23.954,10	16.795,24	16.795,24	23.954,10
1.04. - Trasferimenti correnti										
DGN.1.04.01.	Trasferimenti correnti a Amministrazioni Pubbliche	0,00	0,00	0,00	0,00	0,00	0,00	0,00	0,00	0,00
DGN.1.04.02.	Trasferimenti correnti a Imprese	0,00	0,00	0,00	0,00	0,00	0,00	0,00	0,00	0,00
	TOTALE 1.04. - Trasferimenti correnti	0,00	0,00	0,00	0,00	0,00	0,00	0,00	0,00	0,00
1.09. - Rimborsi e poste correttive delle entrate										
DGN.1.09.99.	Altri Rimborsi di parte corrente di somme non dovute o incassate in eccesso	0,00	0,00	0,00	0,00	0,00	0,00	0,00	0,00	262,67
	TOTALE 1.09. - Rimborsi e poste correttive delle entrate	0,00	0,00	0,00	0,00	0,00	0,00	0,00	0,00	262,67
	TOTALE GENERALE 1. - Spese correnti	7.381,79	12.814,41	13.048,61	8.573,96	16.795,24	24.216,77	16.795,24	16.795,24	24.216,77
	TOTALE DGN.05.COA. - DIRETTORE COORDINAMENTO	7.381,79	12.814,41	13.048,61	8.573,96	16.795,24	24.216,77	16.795,24	16.795,24	24.216,77
	TOTALE DGN.05. - DIREZIONE COORDINAMENTO	7.381,79	12.814,41	13.048,61	8.573,96	16.795,24	24.216,77	16.795,24	16.795,24	24.216,77
	DGN.06. - DIREZIONE COORDINAMENTO TECNICO									

22/03/2019 - 08:33:13

Pagina: 22

AGENZIA SPAZIALE ITALIANA
RENDICONTO FINANZIARIO DECISIONALE - Esercizio 2018

USCITE

Codice	Denominazione	ANNO FINANZIARIO 2018			ANNO FINANZIARIO 2017		
		Residui	Competenza (Impegni)	Cassa (Pagamenti)	Residui	Competenza (Impegni)	Cassa (Pagamenti)
SCIENTIFICO							
DGN.06.COT. - DIRETTORE COORDINAMENTO TECNICO							
SCIENTIFICO							
1. - Spese correnti							
1.01. - Redditi da lavoro dipendente							
DGN.1.01.01.	Ributuzioni lorde	0,00	0,00	0,00	0,00	0,00	0,00
DGN.1.01.02.	Contributi sociali a carico dell'ente	8.375,20	3.489,67	0,00	4.885,53	4.885,53	0,00
	TOTALE 1.01. - Redditi da lavoro dipendente	8.375,20	3.489,67	0,00	4.885,53	4.885,53	0,00
1.02. - Imposte e tasse a carico dell'ente							
DGN.1.02.01.	Imposte, tasse e proventi assimilati a carico dell'ente	4.230,00	2.345,83	0,00	1.884,17	1.884,17	0,00
	TOTALE 1.02. - Imposte e tasse a carico dell'ente	4.230,00	2.345,83	0,00	1.884,17	1.884,17	0,00
1.03. - Acquisto di beni e servizi							
DGN.1.03.02.	Acquisto di servizi	17.640.266,41	16.896.070,14	16.209.214,94	17.458.837,20	16.968.338,63	13.733.885,90
	TOTALE 1.03. - Acquisto di beni e servizi	17.640.266,41	16.896.070,14	16.209.214,94	17.458.837,20	16.968.338,63	13.733.885,90
1.04. - Trasferimenti correnti							
DGN.1.04.01.	Trasferimenti correnti a Amministrazioni Pubbliche	0,00	0,00	0,00	0,00	0,00	0,00
DGN.1.04.03.	Trasferimenti correnti a Imprese	0,00	0,00	0,00	0,00	0,00	0,00
DGN.1.04.05.	Trasferimenti correnti versati all'Unione Europea e al Resto del Mondo	510.608,33	510.336,00	201.867,12	202.139,45	689.060,70	639.215,38
	TOTALE 1.04. - Trasferimenti correnti	510.608,33	510.336,00	201.867,12	202.139,45	689.060,70	639.215,38
1.10. - Altre spese correnti							
DGN.1.10.04.	Premi di assicurazione	0,00	0,00	0,00	0,00	0,00	0,00

22/03/2019 - 08:33:13

Pagina: 23

AGENZIA SPAZIALE ITALIANA
RENDICONTO FINANZIARIO DECISIONALE - Esercizio 2018



USCITE

Codice	Denominazione	ANNO FINANZIARIO 2018				ANNO FINANZIARIO 2017				
		Residui	Competenza (Impegni)	Cassa (Pagamenti)	Residui	Competenza (Impegni)	Cassa (Pagamenti)	Residui	Competenza (Impegni)	Cassa (Pagamenti)
	<i>TOTALE 1.10. - Altre spese correnti</i>	0,00	0,00	0,00	0,00	0,00	0,00	0,00	0,00	0,00
	TOTALE GENERALE 1. - Spese correnti	18.163.479,94	17.412.241,64	16.411.082,06	17.667.746,35	17.664.169,03	14.373.101,28	17.664.169,03	14.373.101,28	14.373.101,28
	TOTALE DGN.06.COT. - DIRETTORE COORDINAMENTO	18.163.479,94	17.412.241,64	16.411.082,06	17.667.746,35	17.664.169,03	14.373.101,28	17.664.169,03	14.373.101,28	14.373.101,28
	DGN.06.EOS. - ESPLOREAZIONE E OSSERVAZIONE DELL'UNIVERSO									
	1. - Spese correnti									
	1.01. - Redditi da lavoro dipendente									
DGN.1.01.01.	Retribuzioni lorde	0,00	44.894,63	44.894,63	8.876,54	27.684,89	27.684,88	27.684,89	27.684,88	27.684,88
DGN.1.01.02.	Contributi sociali a carico dell'ente	2.606,53	13.080,11	12.074,45	1.600,87	3.544,28	2.311,90	3.544,28	2.311,90	2.311,90
	TOTALE 1.01. - Redditi da lavoro dipendente	2.606,53	57.974,74	56.969,08	10.477,41	31.229,17	29.996,78	31.229,17	29.996,78	29.996,78
	1.02. - Imposte e tasse a carico dell'ente									
DGN.1.02.01.	Imposte, tasse e proventi assimilati a carico dell'ente	868,79	3.565,72	2.696,93	0,00	295,72	295,72	295,72	295,72	295,72
	TOTALE 1.02. - Imposte e tasse a carico dell'ente	868,79	3.565,72	2.696,93	0,00	295,72	295,72	295,72	295,72	295,72
	1.03. - Acquisto di beni e servizi									
DGN.1.03.02.	Acquisto di servizi	26.766.557,94	39.243.475,70	28.950.948,93	16.776.520,33	36.226.337,25	38.410.399,37	36.226.337,25	38.410.399,37	38.410.399,37
	TOTALE 1.03. - Acquisto di beni e servizi	26.766.557,94	39.243.475,70	28.950.948,93	16.776.520,33	36.226.337,25	38.410.399,37	36.226.337,25	38.410.399,37	38.410.399,37
	1.04. - Trasferimenti correnti									
DGN.1.04.01.	Trasferimenti correnti a Amministrazioni Pubbliche	0,00	0,00	0,00	0,00	0,00	0,00	0,00	0,00	0,00
DGN.1.04.03.	Trasferimenti correnti a Imprese	0,00	0,00	0,00	0,00	0,00	0,00	0,00	0,00	0,00
DGN.1.04.05.	Trasferimenti correnti versati all'Unione Europea e al Resto del Mondo	0,00	57.308.170,52	57.308.170,52	0,00	59.913.951,44	59.913.951,44	59.913.951,44	59.913.951,44	59.913.951,44
	TOTALE 1.04. - Trasferimenti correnti	0,00	57.308.170,52	57.308.170,52	0,00	59.913.951,44	59.913.951,44	59.913.951,44	59.913.951,44	59.913.951,44

22/03/2019 - 08:33:13

Pagina: 24

AGENZIA SPAZIALE ITALIANA
RENDICONTO FINANZIARIO DECISIONALE - Esercizio 2018



USCITE

Codice	Denominazione	ANNO FINANZIARIO 2018				ANNO FINANZIARIO 2017				
		Residui	Competenza (Impegni)	Cassa (Pagamenti)	Residui	Competenza (Impegni)	Cassa (Pagamenti)	Residui	Competenza (Impegni)	Cassa (Pagamenti)
	TOTALE GENERALE 1. - Spese correnti	26.770.033,26	96.613.186,68	86.318.785,46	16.786.997,74	96.171.813,58	98.354.643,31			
	TOTALE DGN.06.EOS. - ESPLOREAZIONE E	26.770.033,26	96.613.186,68	86.318.785,46	16.786.997,74	96.171.813,58	98.354.643,31			
	DGN.06.LTP. - LANCIATORI TRASPORTO SPAZIALE E									
	PROGRAMMA PRORA									
	1. - Spese correnti									
DGN.1.02.01.	<u>1.02. - Imposte e tasse a carico dell'ente</u>	0,00	0,00	0,00	0,00	0,00	0,00			
	Imposte, tasse e proventi assimilati a carico dell'ente									
	TOTALE 1.02. - Imposte e tasse a carico dell'ente	0,00	0,00	0,00	0,00	0,00	0,00			
DGN.1.03.02.	<u>1.03. - Acquisto di beni e servizi</u>	8.157.073,58	4.059.890,23	2.674.844,75	6.773.275,75	809.546,70	1.048.668,74			
	Acquisto di servizi									
	TOTALE 1.03. - Acquisto di beni e servizi	8.157.073,58	4.059.890,23	2.674.844,75	6.773.275,75	809.546,70	1.048.668,74			
DGN.1.04.03.	<u>1.04. - Trasferimenti correnti</u>	0,00	0,00	0,00	0,00	0,00	0,00			
	Trasferimenti correnti a imprese									
DGN.1.04.05.	Trasferimenti correnti versati all'Unione Europea e al Resto del Mondo	0,00	142.125.194,22	142.125.194,22	0,00	205.441.122,24	205.441.122,24			
	TOTALE 1.04. - Trasferimenti correnti	0,00	142.125.194,22	142.125.194,22	0,00	205.441.122,24	205.441.122,24			
	TOTALE GENERALE 1. - Spese correnti	8.157.073,58	146.185.084,45	144.800.038,97	6.773.275,75	206.250.668,94	206.489.790,98			
	TOTALE DGN.06.LTP. - LANCIATORI TRASPORTO	8.157.073,58	146.185.084,45	144.800.038,97	6.773.275,75	206.250.668,94	206.489.790,98			
	DGN.06.LIUR. - INFRASTRUTTURE SATELLITARI RADAR									
	1. - Spese correnti									
DGN.1.03.02.	<u>1.03. - Acquisto di beni e servizi</u>	0,00	0,00	124,60	45.205.348,34	24.862.643,47	23.660.659,77			
	Acquisto di servizi									

22/03/2019 - 08:33:13

Pagina: 25

AGENZIA SPAZIALE ITALIANA
RENDICONTO FINANZIARIO DECISIONALE - Esercizio 2018

USCITE

Codice	Denominazione	ANNO FINANZIARIO 2018				ANNO FINANZIARIO 2017				
		Residui	Competenza (Impegni)	Cassa (Pagamenti)	Residui	Competenza (Impegni)	Cassa (Pagamenti)	Residui	Competenza (Impegni)	Cassa (Pagamenti)
TOTALE 1.03. - Acquisto di beni e servizi										
1.04. - Trasferimenti correnti										
DGN.1.04.01.	Trasferimenti correnti a Amministrazioni Pubbliche	0,00	0,00	0,00	0,00	0,00	0,00	0,00	0,00	0,00
DGN.1.04.02.	Trasferimenti correnti a imprese	0,00	0,00	0,00	0,00	0,00	0,00	0,00	0,00	0,00
TOTALE 1.04. - Trasferimenti correnti		0,00	0,00	0,00	0,00	0,00	0,00	0,00	0,00	0,00
TOTALE GENERALE 1. - Spese correnti 23.660.659,77										
TOTALE DGN.06.UJR. - INFRASTRUTTURE SATELLITARI 23.660.659,77										
DGN.06.UJOT. - OSSERVAZIONE DELLA TERRA 23.660.659,77										
1. - Spese correnti										
1.03. - Acquisto di beni e servizi										
DGN.1.03.02.	Acquisto di servizi	41.837.527,15	21.031.331,47	23.617.027,01	2.721.121,35	3.248.947,68	2.449.682,07			
TOTALE 1.03. - Acquisto di beni e servizi		41.837.527,15	21.031.331,47	23.617.027,01	2.721.121,35	3.248.947,68	2.449.682,07			
1.04. - Trasferimenti correnti										
DGN.1.04.01.	Trasferimenti correnti a Amministrazioni Pubbliche	0,00	0,00	0,00	0,00	0,00	0,00	0,00	0,00	0,00
DGN.1.04.02.	Trasferimenti correnti a imprese	0,00	0,00	0,00	0,00	0,00	0,00	0,00	0,00	0,00
DGN.1.04.05.	Trasferimenti correnti versati all'Unione Europea e al Resto del Mondo	0,00	76.785.000,00	76.785.000,00	0,00	76.342.000,00	76.342.000,00	0,00	76.342.000,00	76.342.000,00
TOTALE 1.04. - Trasferimenti correnti		0,00	76.785.000,00	76.785.000,00	0,00	76.342.000,00	76.342.000,00	0,00	76.342.000,00	76.342.000,00
TOTALE GENERALE 1. - Spese correnti		41.837.527,15	97.816.331,47	100.402.027,01	2.721.121,35	79.590.947,68	78.791.682,07			
TOTALE DGN.06.UJOT. - OSSERVAZIONE DELLA TERRA 78.791.682,07										
DGN.06.URS. - UNITA' DI RICERCA SCIENTIFICA 78.791.682,07										
1. - Spese correnti										

22/03/2019 - 08:33:13

Pagina: 26

AGENZIA SPAZIALE ITALIANA
RENDICONTO FINANZIARIO DECISIONALE - Esercizio 2018



USCITE

Codice	Denominazione	ANNO FINANZIARIO 2018				ANNO FINANZIARIO 2017				
		Residui	Competenza (Impegni)	Cassa (Pagamenti)	Residui	Competenza (Impegni)	Cassa (Pagamenti)	Residui	Competenza (Impegni)	Cassa (Pagamenti)
1.01. - Redditi da lavoro dipendente										
DGN.1.01.01.	Retribuzioni lorde	0,00	0,00	0,00	0,00	0,00	0,00	0,00	0,00	0,00
DGN.1.01.02.	Contributi sociali a carico dell'ente	0,00	0,00	0,00	0,00	0,00	0,00	0,00	0,00	0,00
	TOTALE 1.01. - Redditi da lavoro dipendente	0,00	0,00	0,00	0,00	0,00	0,00	0,00	0,00	0,00
1.02. - Imposte e tasse a carico dell'ente										
DGN.1.02.01.	Imposte, tasse e proventi assimilati a carico dell'ente	0,00	0,00	0,00	0,00	0,00	0,00	0,00	0,00	0,00
	TOTALE 1.02. - Imposte e tasse a carico dell'ente	0,00	0,00	0,00	0,00	0,00	0,00	0,00	0,00	0,00
1.03. - Acquisto di beni e servizi										
DGN.1.03.01.	Acquisto di beni	15,32	2.171,60	2.156,28	0,00	894,42	894,42	894,42	894,42	894,42
DGN.1.03.02.	Acquisto di servizi	34.798,66	91.454,02	98.273,35	47.723,43	94.971,23	47.247,80	94.971,23	47.247,80	47.247,80
	TOTALE 1.03. - Acquisto di beni e servizi	34.813,98	93.625,62	100.429,63	47.723,43	95.865,65	48.142,22	95.865,65	48.142,22	48.142,22
	TOTALE GENERALE 1. - Spese correnti	34.813,98	93.625,62	100.429,63	47.723,43	95.865,65	48.142,22	95.865,65	48.142,22	48.142,22
	TOTALE DGN.06.URS. - UNITA' DI RICERCA SCIENTIFICA	34.813,98	93.625,62	100.429,63	47.723,43	95.865,65	48.142,22	95.865,65	48.142,22	48.142,22
DGN.06.UTI. - TECNOLOGIE E INGEGNERIA										
1. - Spese correnti										
1.01. - Redditi da lavoro dipendente										
DGN.1.01.01.	Retribuzioni lorde	3.837,34	56.161,10	56.161,10	3.837,35	59.084,00	55.246,65	59.084,00	55.246,65	55.246,65
DGN.1.01.02.	Contributi sociali a carico dell'ente	3.298,83	16.322,89	17.439,75	4.415,69	15.400,13	10.984,44	15.400,13	10.984,44	10.984,44
	TOTALE 1.01. - Redditi da lavoro dipendente	7.136,17	72.483,99	73.600,85	8.253,04	74.484,13	66.231,09	74.484,13	66.231,09	66.231,09
1.02. - Imposte e tasse a carico dell'ente										
DGN.1.02.01.	Imposte, tasse e proventi assimilati a carico dell'ente	1.099,48	4.819,23	3.719,75	0,00	3.661,14	3.661,14	3.661,14	3.661,14	3.661,14

22/03/2019 - 08:33:13

Pagina: 27



AGENZIA SPAZIALE ITALIANA
RENDICONTO FINANZIARIO DECISIONALE - Esercizio 2018

USCITE

Codice	Denominazione	ANNO FINANZIARIO 2018				ANNO FINANZIARIO 2017			
		Residui	Competenza (Impegni)	Cassa (Pagamenti)	Residui	Competenza (Impegni)	Cassa (Pagamenti)	Residui	Competenza (Impegni)
TOTALE 1.02. - Imposte e tasse a carico dell'ente									
		1.099,48	4.819,23	3.719,75	0,00	3.661,14	0,00	3.661,14	3.661,14
1.03. - Acquisto di beni e servizi									
DGN.1.03.02.	Acquisto di servizi	37.477.228,23	29.528.995,19	9.743.492,53	17.846.508,07	37.778.431,37	50.289.989,54	37.778.431,37	50.289.989,54
TOTALE 1.03. - Acquisto di beni e servizi		37.477.228,23	29.528.995,19	9.743.492,53	17.846.508,07	37.778.431,37	50.289.989,54	37.778.431,37	50.289.989,54
1.04. - Trasferimenti correnti									
DGN.1.04.01.	Trasferimenti correnti a Amministrazioni Pubbliche	675.968,98	0,00	0,00	675.968,98	0,00	0,00	0,00	0,00
DGN.1.04.03.	Trasferimenti correnti a Imprese	0,00	0,00	0,00	0,00	0,00	0,00	0,00	0,00
DGN.1.04.05.	Trasferimenti correnti versati all'Unione Europea e al Resto del Mondo	0,00	7.895.000,00	7.895.000,00	0,00	5.708.000,00	5.708.000,00	0,00	5.708.000,00
TOTALE 1.04. - Trasferimenti correnti		675.968,98	7.895.000,00	7.895.000,00	675.968,98	5.708.000,00	5.708.000,00	5.708.000,00	5.708.000,00
TOTALE GENERALE 1. - Spese correnti		38.161.432,86	37.501.298,41	17.715.813,13	18.530.730,09	43.564.576,64	56.067.881,77	43.564.576,64	56.067.881,77
TOTALE DGN.06.UTI. - TECNOLOGIE E INGEGNERIA									
DGN.06.LUTN. - TELECOMUNICAZIONI E NAVIGAZIONE									
1. - Spese correnti									
1.01. - Redditi da lavoro dipendente									
DGN.1.01.01.	Retribuzioni lorde	3.980,54	92.814,60	92.875,40	12.896,30	211.051,66	202.579,69	211.051,66	202.579,69
DGN.1.01.02.	Contributi sociali a carico dell'ente	3.828,64	15.435,71	15.500,44	7.345,51	40.797,35	41.399,25	40.797,35	41.399,25
TOTALE 1.01. - Redditi da lavoro dipendente		7.809,18	108.250,31	108.375,84	20.241,81	251.849,01	243.978,94	251.849,01	243.978,94
1.02. - Imposte e tasse a carico dell'ente									
DGN.1.02.01.	Imposte, tasse e proventi assimilati a carico dell'ente	1.276,03	3.588,31	2.312,28	0,00	8.345,63	8.663,03	8.345,63	8.663,03
TOTALE 1.02. - Imposte e tasse a carico dell'ente		1.276,03	3.588,31	2.312,28	0,00	8.345,63	8.663,03	8.345,63	8.663,03
1.03. - Acquisto di beni e servizi									

22/03/2019 - 08:33:13

Pagina: 28

AGENZIA SPAZIALE ITALIANA
RENDICONTO FINANZIARIO DECISIONALE - Esercizio 2018



USCITE

Codice	Denominazione	ANNO FINANZIARIO 2018				ANNO FINANZIARIO 2017				
		Residui	Competenza (Impegni)	Cassa (Pagamenti)	Residui	Competenza (Impegni)	Cassa (Pagamenti)	Residui	Competenza (Impegni)	Cassa (Pagamenti)
DGN.1.03.02.	Acquisto di servizi	7.033.316,81	2.269.375,05	2.780.139,19	7.856.225,02	2.881.784,36	3.749.149,03			
	TOTALE 1.03. - Acquisto di beni e servizi	7.033.316,81	2.269.375,05	2.780.139,19	7.856.225,02	2.881.784,36	3.749.149,03			
	1.04. - Trasferimenti correnti									
DGN.1.04.01.	Trasferimenti correnti a Amministrazioni Pubbliche	0,00	0,00	0,00	0,00	303.182,63	303.182,63			
DGN.1.04.03.	Trasferimenti correnti a Imprese	0,00	0,00	0,00	0,00	0,00	0,00			
DGN.1.04.05.	Trasferimenti correnti versati all'Unione Europea e al Resto del Mondo	829,00	20.242.083,49	20.242.083,49	829,00	26.163.946,76	26.163.946,76			
	TOTALE 1.04. - Trasferimenti correnti	829,00	20.242.083,49	20.242.083,49	829,00	26.467.129,39	26.467.129,39			
	TOTALE GENERALE 1. - Spese correnti	7.043.231,02	22.623.297,16	23.132.910,80	7.877.295,83	29.609.108,39	30.468.920,39			
	TOTALE DGN.06.UJTN. - TELECOMUNICAZIONI E	7.043.231,02	22.623.297,16	23.132.910,80	7.877.295,83	29.609.108,39	30.468.920,39			
	DGN.06.VUJM. - VOLO UMANO E MICROGRAVITA'									
	1. - Spese correnti									
	1.01. - Redditi da lavoro dipendente									
DGN.1.01.01.	Retribuzioni lorde	0,00	0,00	0,00	0,00	0,00	0,00			
	TOTALE 1.01. - Redditi da lavoro dipendente	0,00	0,00	0,00	0,00	0,00	0,00			
	1.03. - Acquisto di beni e servizi									
DGN.1.03.02.	Acquisto di servizi	2.855.775,02	4.158.695,58	3.847.138,24	2.556.688,97	2.965.372,29	3.047.336,97			
	TOTALE 1.03. - Acquisto di beni e servizi	2.855.775,02	4.158.695,58	3.847.138,24	2.556.688,97	2.965.372,29	3.047.336,97			
	1.04. - Trasferimenti correnti									
DGN.1.04.01.	Trasferimenti correnti a Amministrazioni Pubbliche	0,00	0,00	0,00	0,00	0,00	0,00			
DGN.1.04.03.	Trasferimenti correnti a Imprese	10.485,73	0,00	0,00	10.485,73	0,00	0,00			

22/03/2019 - 08:33:13

Pagina: 29



AGENZIA SPAZIALE ITALIANA RENDICONTO FINANZIARIO DECISIONALE - Esercizio 2018

USCITE

Codice	Denominazione	ANNO FINANZIARIO 2018				ANNO FINANZIARIO 2017				
		Residui	Competenza (Impegni)	Cassa (Pagamenti)	Residui	Competenza (Impegni)	Cassa (Pagamenti)	Residui	Competenza (Impegni)	Cassa (Pagamenti)
DGN.1.04.05.	Trasferimenti correnti versati all'Unione Europea e al Resto del Mondo	14.244,02	138.197.088,00	138.197.088,00	14.244,02	145.348.563,00	145.348.563,00	14.244,02	145.348.563,00	145.348.563,00
	TOTALE 1.04. - Trasferimenti correnti	24.729,75	138.197.088,00	138.197.088,00	24.729,75	145.348.563,00	145.348.563,00	24.729,75	145.348.563,00	145.348.563,00
	TOTALE GENERALE 1. - Spese correnti	2.880.504,77	142.355.783,58	142.044.226,24	2.581.398,72	148.313.935,29	148.395.899,97	2.581.398,72	148.313.935,29	148.395.899,97
	TOTALE DGN.06.VUM. - VOLO UMANO E MICROGRAVITA'	2.880.504,77	142.355.783,58	142.044.226,24	2.581.398,72	148.313.935,29	148.395.899,97	2.581.398,72	148.313.935,29	148.395.899,97
	TOTALE DGN.06. - DIREZIONE COORDINAMENTO	143.048.096,56	560.600.849,01	530.925.437,90	118.191.637,60	646.123.728,67	656.650.721,76	118.191.637,60	646.123.728,67	656.650.721,76
	DGN.07. - SERVIZI E AFFARI GENERALI									
	DGN.07.GEN. - SPESE GENERALI									
	1. - Spese correnti									
	1.01. - Redditi da lavoro dipendente									
DGN.1.01.01.	Ritribuzioni lorde	396.986,70	16.898.792,18	16.860.720,17	426.998,15	15.940.698,25	16.018.430,26	426.998,15	15.940.698,25	16.018.430,26
DGN.1.01.02.	Contributi sociali a carico dell'ente	895.243,18	4.081.451,98	4.077.967,99	891.759,19	3.898.931,90	3.821.372,36	891.759,19	3.898.931,90	3.821.372,36
	TOTALE 1.01. - Redditi da lavoro dipendente	1.292.229,88	20.980.244,16	20.938.688,16	1.318.757,34	19.839.630,15	19.839.802,62	1.318.757,34	19.839.630,15	19.839.802,62
	1.02. - Imposte e tasse a carico dell'ente									
DGN.1.02.01.	Imposte, tasse e proventi assimilati a carico dell'ente	438.246,12	1.563.579,27	1.848.128,04	723.775,77	1.781.610,88	1.443.775,77	723.775,77	1.781.610,88	1.443.775,77
	TOTALE 1.02. - Imposte e tasse a carico dell'ente	438.246,12	1.563.579,27	1.848.128,04	723.775,77	1.781.610,88	1.443.775,77	723.775,77	1.781.610,88	1.443.775,77
	1.03. - Acquisto di beni e servizi									
DGN.1.03.01.	Acquisto di beni	0,00	0,00	0,00	93.560,97	280.101,35	260.329,59	93.560,97	280.101,35	260.329,59
DGN.1.03.02.	Acquisto di servizi	1.523.178,48	1.690.756,82	1.612.390,47	7.526.221,06	8.734.184,72	7.577.487,62	7.526.221,06	8.734.184,72	7.577.487,62
	TOTALE 1.03. - Acquisto di beni e servizi	1.523.178,48	1.690.756,82	1.612.390,47	7.619.782,03	9.014.286,07	7.837.817,21	7.619.782,03	9.014.286,07	7.837.817,21
	1.04. - Trasferimenti correnti									
DGN.1.04.01.	Trasferimenti correnti a Amministrazioni Pubbliche	27.670,00	766.237,06	770.872,06	32.305,00	764.069,72	759.249,72	32.305,00	764.069,72	759.249,72

22/03/2019 - 08:33:13

Pagina: 30

AGENZIA SPAZIALE ITALIANA
RENDICONTO FINANZIARIO DECISIONALE - Esercizio 2018

USCITE

Codice	Denominazione	ANNO FINANZIARIO 2018			ANNO FINANZIARIO 2017		
		Residui	Competenza (Impegni)	Cassa (Pagamenti)	Residui	Competenza (Impegni)	Cassa (Pagamenti)
DGN.1.04.02.	Trasferimenti correnti a Famiglie	107.458,60	0,00	156,60	107.762,20	226.200,00	150.795,00
DGN.1.04.04.	Trasferimenti correnti a Istituzioni Sociali Private	0,00	0,00	0,00	0,00	2.000.000,00	2.000.000,00
DGN.1.04.05.	Trasferimenti correnti versati all'Unione Europea e al Resto del Mondo	0,00	35.564.891,81	35.564.891,81	0,00	37.034.647,15	37.034.647,15
	TOTALE 1.04. - Trasferimenti correnti	135.128,60	36.331.128,87	36.335.920,47	140.067,20	40.024.916,87	39.944.691,87
	1.05. - Trasferimenti di tributi						
DGN.1.05.01.	Trasferimenti di tributi a titolo di devoluzioni	163.631,56	0,00	0,00	179.786,38	22.586,09	52.603,81
	TOTALE 1.05. - Trasferimenti di tributi	163.631,56	0,00	0,00	179.786,38	22.586,09	52.603,81
	1.07. - Interessi passivi						
DGN.1.07.04.	Interessi su finanziamenti a breve termine	0,00	49.993,98	49.993,98	0,00	148.902,50	148.902,50
DGN.1.07.05.	Interessi su Mutui e altri finanziamenti a medio lungo termine	0,00	0,00	0,00	0,00	0,00	0,00
DGN.1.07.06.	Altri interessi passivi	0,00	236,08	236,09	0,01	0,97	0,96
	TOTALE 1.07. - Interessi passivi	0,00	50.230,06	50.230,07	0,01	148.903,47	148.903,46
	1.09. - Rimborsi e poste correttive delle entrate						
DGN.1.09.01.	Rimborsi per spese di personale (comando, distacco, fuori ruolo, convenzioni, ecc...)	2.269.996,38	1.172.136,00	1.722.389,39	5.327.929,07	2.604.617,42	1.643.560,34
	TOTALE 1.09. - Rimborsi e poste correttive delle entrate	2.269.996,38	1.172.136,00	1.722.389,39	5.327.929,07	2.604.617,42	1.643.560,34
	1.10. - Altre spese correnti						
DGN.1.10.01.	Fondi di riserva e altri accantonamenti	0,00	0,00	0,00	0,00	0,00	0,00
DGN.1.10.02.	Fondo pluriennale vincolato	0,00	0,00	0,00	0,00	0,00	0,00
DGN.1.10.04.	Premi di assicurazione	30.555,14	102.736,77	102.736,77	52.101,23	233.382,58	211.836,49
DGN.1.10.05.	Spese dovute a sanzioni, risarcimenti e indennizzi	1.691,83	561.411,14	560.154,04	434,73	121.927,79	557.423,06

22/03/2019 - 08:33:13

Pagina: 31



**AGENZIA SPAZIALE ITALIANA
RENDICONTO FINANZIARIO DECISIONALE - Esercizio 2018**

USCITE

Codice	Denominazione	ANNO FINANZIARIO 2018				ANNO FINANZIARIO 2017				
		Residui	Competenza (Impegni)	Cassa (Pagamenti)	Residui	Competenza (Impegni)	Cassa (Pagamenti)	Residui	Competenza (Impegni)	Cassa (Pagamenti)
DGN.1.10.99.	Altre spese correnti n.a.c.	9.482,51	6.113,89	3.728,18	37.874,60	30.675,76	56.308,79			
	TOTALE 1.10. - Altre spese correnti	41.729,48	670.261,80	666.618,99	90.410,56	385.986,13	825.568,34			
	TOTALE GENERALE 1. - Spese correnti	5.864.140,50	62.458.336,98	63.174.365,59	15.400.508,36	73.822.537,08	71.736.723,42			
	TOTALE DGN.07.GEN. - SPESE GENERALI	5.864.140,50	62.458.336,98	63.174.365,59	15.400.508,36	73.822.537,08	71.736.723,42			
	TOTALE DGN.07. - SERVIZI E AFFARI GENERALI	5.864.140,50	62.458.336,98	63.174.365,59	15.400.508,36	73.822.537,08	71.736.723,42			
	DGN.08. - FONDI									
	DGN.08.FON. - FONDI									
	1. - Spese correnti									
	1.10. - Altre spese correnti									
DGN.1.10.01.	Fondi di riserva e altri accantonamenti	0,00	0,00	0,00	0,00	0,00	0,00	0,00	0,00	0,00
	TOTALE 1.10. - Altre spese correnti	0,00	0,00	0,00	0,00	0,00	0,00	0,00	0,00	0,00
	TOTALE GENERALE 1. - Spese correnti	0,00	0,00	0,00	0,00	0,00	0,00	0,00	0,00	0,00
	TOTALE DGN.08.FON. - FONDI	0,00	0,00	0,00	0,00	0,00	0,00	0,00	0,00	0,00
	TOTALE DGN.08. - FONDI	0,00	0,00	0,00	0,00	0,00	0,00	0,00	0,00	0,00
	DGN.03. - ATTIVITA' AFFERENTI PRESIDENZA									
	DGN.03.IIT. - UNITA' INNOVAZIONE E TRASFERIMENTO DELLE TECNOLOGIE									
	2. - Spese in conto capitale									
	2.05. - Altre spese in conto capitale									
DGN.2.05.99.	Altre spese in conto capitale n.a.c.	0,00	0,00	0,00	0,00	0,00	0,00	0,00	0,00	0,00
	TOTALE 2.05. - Altre spese in conto capitale	0,00	0,00	0,00	0,00	0,00	0,00	0,00	0,00	0,00
	TOTALE GENERALE 2. - Spese in conto capitale	0,00	0,00	0,00	0,00	0,00	0,00	0,00	0,00	0,00

22/03/2019 - 08:33:13

Pagina: 32



**AGENZIA SPAZIALE ITALIANA
RENDICONTO FINANZIARIO DECISIONALE - Esercizio 2018**

USCITE

Codice	Denominazione	ANNO FINANZIARIO 2018				ANNO FINANZIARIO 2017				
		Residui	Competenza (Impegni)	Cassa (Pagamenti)	Residui	Competenza (Impegni)	Cassa (Pagamenti)	Residui	Competenza (Impegni)	Cassa (Pagamenti)
	TOTALE DGN.03.IIT. - UNITA' INNOVAZIONE E	0,00	0,00	0,00	0,00	0,00	0,00	0,00	0,00	0,00
	DGN.03.REU. - RELAZIONI ESTERNE E URP									
	2. - Spese in conto capitale									
	2.02. - Investimenti fissi lordi e acquisto di terreni									
DGN.2.02.03.	Beni immateriali	0,00	0,00	0,00	0,00	0,00	0,00	0,00	0,00	0,00
	TOTALE 2.02. - Investimenti fissi lordi e acquisto di terreni	0,00	0,00	0,00	0,00	0,00	0,00	0,00	0,00	0,00
	TOTALE GENERALE 2. - Spese in conto capitale	0,00	0,00	0,00	0,00	0,00	0,00	0,00	0,00	0,00
	TOTALE DGN.03.REU. - RELAZIONI ESTERNE E URP	0,00	0,00	0,00	0,00	0,00	0,00	0,00	0,00	0,00
	TOTALE DGN.03. - ATTIVITA' AFFERENTI PRESIDENZA	0,00	0,00	0,00	0,00	0,00	0,00	0,00	0,00	0,00
	DGN.04. - ATTIVITA' AFFERENTI DIREZIONE GENERALE									
	DGN.04.CGS. - CGS MATERA									
	2. - Spese in conto capitale									
	2.02. - Investimenti fissi lordi e acquisto di terreni									
DGN.2.02.01.	Beni materiali	671.395,29	646.676,24	701.631,26	726.350,31	645.350,31	366.000,00			
DGN.2.02.03.	Beni immateriali	78.281,06	0,00	0,00	78.281,06	210.209,48	428.412,73			
	TOTALE 2.02. - Investimenti fissi lordi e acquisto di terreni	749.676,35	646.676,24	701.631,26	804.631,37	855.559,79	794.412,73			
	2.03. - Contributi agli investimenti									
DGN.2.03.03.	Contributi agli investimenti a imprese	0,00	0,00	0,00	0,00	0,00	0,00			
	TOTALE 2.03. - Contributi agli investimenti	0,00	0,00	0,00	0,00	0,00	0,00			
	TOTALE GENERALE 2. - Spese in conto capitale	749.676,35	646.676,24	701.631,26	804.631,37	855.559,79	794.412,73			
	TOTALE DGN.04.CGS. - CGS MATERA	749.676,35	646.676,24	701.631,26	804.631,37	855.559,79	794.412,73			
	DGN.04.UCS. - CONSERVAZIONE E STATISTICA									

22/03/2019 - 08:33:13

Pagina: 33

AGENZIA SPAZIALE ITALIANA
RENDICONTO FINANZIARIO DECISIONALE - Esercizio 2018



USCITE

Codice	Denominazione	ANNO FINANZIARIO 2018				ANNO FINANZIARIO 2017				
		Residui	Competenza (Impegni)	Cassa (Pagamenti)	Residui	Competenza (Impegni)	Cassa (Pagamenti)	Residui	Competenza (Impegni)	Cassa (Pagamenti)
2. - Spese in conto capitale										
2.02. - Investimenti fissi lordi e acquisto di terreni										
DGN.2.02.01.	Beni materiali	0,00	0,00	0,00	0,00	0,00	0,00	0,00	0,00	0,00
TOTALE 2.02. - Investimenti fissi lordi e acquisto di terreni		0,00	0,00	0,00	0,00	0,00	0,00	0,00	0,00	0,00
TOTALE GENERALE 2. - Spese in conto capitale										
TOTALE DGN.04.UCS. - CONSERVAZIONE E STATISTICA		0,00	0,00	0,00	0,00	0,00	0,00	0,00	0,00	0,00
DGN.04.UIS. - INFRASTRUTTURE E SISTEMI INFORMATIVI										
2. - Spese in conto capitale										
2.02. - Investimenti fissi lordi e acquisto di terreni										
DGN.2.02.01.	Beni materiali	2.247.281,78	370.035,74	581.642,22	0,00	0,00	0,00	0,00	0,00	0,00
DGN.2.02.02.	Terreni e beni materiali non prodotti	817.657,79	137.352,78	144.260,70	0,00	0,00	0,00	0,00	0,00	0,00
DGN.2.02.03.	Beni immateriali	7.930,00	127.741,70	152.446,70	0,00	0,00	0,00	0,00	0,00	0,00
TOTALE 2.02. - Investimenti fissi lordi e acquisto di terreni		3.072.869,57	635.130,22	878.349,62	0,00	0,00	0,00	0,00	0,00	0,00
TOTALE GENERALE 2. - Spese in conto capitale		3.072.869,57	635.130,22	878.349,62	0,00	0,00	0,00	0,00	0,00	0,00
TOTALE DGN.04.UIS. - INFRASTRUTTURE E SISTEMI		3.072.869,57	635.130,22	878.349,62	0,00	0,00	0,00	0,00	0,00	0,00
TOTALE DGN.04. - ATTIVITA' AFFERENTI DIREZIONE		3.822.545,92	1.281.806,46	1.579.980,88	804.631,37	855.559,79	794.412,73			
DGN.05. - DIREZIONE COORDINAMENTO AMMINISTRATIVO										
DGN.05.COA. - DIRETTORE COORDINAMENTO AMMINISTRATIVO E U.O. AFFERENTI										
2. - Spese in conto capitale										
2.02. - Investimenti fissi lordi e acquisto di terreni										
DGN.2.02.01.	Beni materiali	0,00	0,00	0,00	0,00	0,00	0,00	0,00	0,00	0,00

22/03/2019 - 08:33:13

Pagina: 34

AGENZIA SPAZIALE ITALIANA
RENDICONTO FINANZIARIO DECISIONALE - Esercizio 2018



USCITE

Codice	Denominazione	ANNO FINANZIARIO 2018				ANNO FINANZIARIO 2017				
		Residui	Competenza (Impegni)	Cassa (Pagamenti)	Residui	Competenza (Impegni)	Cassa (Pagamenti)	Residui	Competenza (Impegni)	Cassa (Pagamenti)
	<u>TOTALE 2.02. - Investimenti fissi lordi e acquisto di terreni</u>	0,00	0,00	0,00	0,00	0,00	0,00	0,00	0,00	0,00
	TOTALE GENERALE 2. - Spese in conto capitale	0,00	0,00	0,00	0,00	0,00	0,00	0,00	0,00	0,00
	TOTALE DGN.05.COA. - DIRETTORE COORDINAMENTO	0,00	0,00	0,00	0,00	0,00	0,00	0,00	0,00	0,00
	TOTALE DGN.05. - DIREZIONE COORDINAMENTO	0,00	0,00	0,00	0,00	0,00	0,00	0,00	0,00	0,00
	<u>DGN.06. - DIREZIONE COORDINAMENTO TECNICO SCIENTIFICO</u>									
	<u>DGN.06.COT. - DIRETTORE COORDINAMENTO TECNICO SCIENTIFICO</u>									
	2. - Spese in conto capitale									
	<u>2.02. - Investimenti fissi lordi e acquisto di terreni</u>									
DGN.2.02.01.	Beni materiali	1.637.699,55	60.278,88	0,00	1.577.420,67	1.574.000,00	30.866,00			
DGN.2.02.03.	Beni immateriali	0,00	0,00	0,00	0,00	0,00	0,00			
	<u>TOTALE 2.02. - Investimenti fissi lordi e acquisto di terreni</u>	1.637.699,55	60.278,88	0,00	1.577.420,67	1.574.000,00	30.866,00			
	TOTALE GENERALE 2. - Spese in conto capitale	1.637.699,55	60.278,88	0,00	1.577.420,67	1.574.000,00	30.866,00			
	TOTALE DGN.06.COT. - DIRETTORE COORDINAMENTO DELL'UNIVERSO	1.637.699,55	60.278,88	0,00	1.577.420,67	1.574.000,00	30.866,00			
	2. - Spese in conto capitale									
	<u>2.02. - Investimenti fissi lordi e acquisto di terreni</u>									
DGN.2.02.01.	Beni materiali	9.696.659,11	10.549.787,20	3.032.873,58	2.179.745,49	3.167.641,00	2.359.186,24			
DGN.2.02.03.	Beni immateriali	603,90	0,00	0,00	603,90	0,00	0,00			
	<u>TOTALE 2.02. - Investimenti fissi lordi e acquisto di terreni</u>	9.697.263,01	10.549.787,20	3.032.873,58	2.180.349,39	3.167.641,00	2.359.186,24			
	<u>2.03. - Contributi agli investimenti</u>									

22/03/2019 - 08:33:13

Pagina: 35

AGENZIA SPAZIALE ITALIANA
RENDICONTO FINANZIARIO DECISIONALE - Esercizio 2018



USCITE

Codice	Denominazione	ANNO FINANZIARIO 2018				ANNO FINANZIARIO 2017				
		Residui	Competenza (Impegni)	Cassa (Pagamenti)	Residui	Competenza (Impegni)	Cassa (Pagamenti)	Residui	Competenza (Impegni)	Cassa (Pagamenti)
DGN.2.03.01.	Contributi agli investimenti a Amministrazioni pubbliche	0,00	0,00	0,00	0,00	0,00	0,00	0,00	0,00	0,00
DGN.2.03.03.	Contributi agli investimenti a Imprese	0,00	0,00	0,00	0,00	0,00	0,00	0,00	0,00	0,00
	TOTALE 2.03. - Contributi agli investimenti	0,00	0,00	0,00	0,00	0,00	0,00	0,00	0,00	0,00
	TOTALE GENERALE 2. - Spese in conto capitale	9.697.263,01	10.549.787,20	3.032.873,58	2.180.349,39	3.167.641,00	2.180.349,39	3.167.641,00	2.359.186,24	2.359.186,24
	TOTALE DGN.06.EOS. - ESPLOREZIONE E	9.697.263,01	10.549.787,20	3.032.873,58	2.180.349,39	3.167.641,00	2.180.349,39	3.167.641,00	2.359.186,24	2.359.186,24
	DGN.06.LTP. - LANCIATORI TRASPORTO SPAZIALE E									
	PROGRAMMA PRORA									
	2. - Spese in conto capitale									
	2.02. - Investimenti fissi lordi e acquisto di terreni									
DGN.2.02.01.	Beni materiali	1.448.763,88	1.586.255,33	785.138,96	647.647,51	393.317,17	194.673,17	393.317,17	194.673,17	194.673,17
	TOTALE 2.02. - Investimenti fissi lordi e acquisto di terreni	1.448.763,88	1.586.255,33	785.138,96	647.647,51	393.317,17	194.673,17	393.317,17	194.673,17	194.673,17
	2.03. - Contributi agli investimenti									
DGN.2.03.03.	Contributi agli investimenti a Imprese	0,00	0,00	0,00	0,00	0,00	0,00	0,00	0,00	0,00
	TOTALE 2.03. - Contributi agli investimenti	0,00	0,00	0,00	0,00	0,00	0,00	0,00	0,00	0,00
	TOTALE GENERALE 2. - Spese in conto capitale	1.448.763,88	1.586.255,33	785.138,96	647.647,51	393.317,17	194.673,17	393.317,17	194.673,17	194.673,17
	TOTALE DGN.06.LTP. - LANCIATORI TRASPORTO	1.448.763,88	1.586.255,33	785.138,96	647.647,51	393.317,17	194.673,17	393.317,17	194.673,17	194.673,17
	DGN.06.UJR. - INFRASTRUTTURE SATELLITARI RADAR									
	2. - Spese in conto capitale									
	2.02. - Investimenti fissi lordi e acquisto di terreni									
DGN.2.02.01.	Beni materiali	0,00	0,00	0,00	7.234.574,74	0,00	1.348.445,54	0,00	1.348.445,54	1.348.445,54
	TOTALE 2.02. - Investimenti fissi lordi e acquisto di terreni	0,00	0,00	0,00	7.234.574,74	0,00	1.348.445,54	0,00	1.348.445,54	1.348.445,54
	2.03. - Contributi agli investimenti									

22/03/2019 - 08:33:13

Pagina: 36

AGENZIA SPAZIALE ITALIANA
RENDICONTO FINANZIARIO DECISIONALE - Esercizio 2018



USCITE

Codice	Denominazione	ANNO FINANZIARIO 2018				ANNO FINANZIARIO 2017				
		Residui	Competenza (Impegni)	Cassa (Pagamenti)	Residui	Competenza (Impegni)	Cassa (Pagamenti)	Residui	Competenza (Impegni)	Cassa (Pagamenti)
DGN.2.03.02.	Contributi agli investimenti a imprese	0,00	0,00	0,00	0,00	0,00	0,00	0,00	0,00	0,00
	TOTALE 2.03. - Contributi agli investimenti	0,00	0,00	0,00	0,00	0,00	0,00	0,00	0,00	0,00
	TOTALE GENERALE 2. - Spese in conto capitale	0,00	0,00	0,00	7.234.574,74	0,00	1.348.445,54	0,00	1.348.445,54	0,00
	TOTALE DGN.06.UIR. - INFRASTRUTTURE SATELLITARI	0,00	0,00	0,00	7.234.574,74	0,00	1.348.445,54	0,00	1.348.445,54	0,00
	DGN.06.UOT. - OSSERVAZIONE DELLA TERRA									
	2. - Spese in conto capitale									
	2.02. - Investimenti fissi lordi e acquisto di terreni									
DGN.2.02.01.	Beni materiali	3.431.783,89	100.000,00	4.376.860,45	474.069,60	150.000,00	342.903,00			
DGN.2.02.03.	Beni immateriali	110.666,67	22.000,00	0,00	88.666,67	88.666,67	0,00			
	TOTALE 2.02. - Investimenti fissi lordi e acquisto di terreni	3.542.450,56	122.000,00	4.376.860,45	562.736,27	238.666,67	342.903,00			
	2.03. - Contributi agli investimenti									
DGN.2.03.01.	Contributi agli investimenti a Amministrazioni pubbliche	0,00	0,00	0,00	0,00	0,00	0,00			
DGN.2.03.03.	Contributi agli investimenti a imprese	0,00	0,00	0,00	0,00	0,00	0,00			
	TOTALE 2.03. - Contributi agli investimenti	0,00	0,00	0,00	0,00	0,00	0,00			
	TOTALE GENERALE 2. - Spese in conto capitale	3.542.450,56	122.000,00	4.376.860,45	562.736,27	238.666,67	342.903,00			
	TOTALE DGN.06.UOT. - OSSERVAZIONE DELLA TERRA	3.542.450,56	122.000,00	4.376.860,45	562.736,27	238.666,67	342.903,00			
	DGN.06.URS. - UNITA' DI RICERCA SCIENTIFICA									
	2. - Spese in conto capitale									
	2.02. - Investimenti fissi lordi e acquisto di terreni									
DGN.2.02.01.	Beni materiali	0,00	0,00	0,00	0,00	0,00	0,00			
DGN.2.02.03.	Beni immateriali	0,00	0,00	0,00	0,00	0,00	0,00			
	TOTALE 2.02. - Investimenti fissi lordi e acquisto di terreni	0,00	0,00	0,00	0,00	0,00	0,00			

22/03/2019 - 08:33:13

Pagina: 37

AGENZIA SPAZIALE ITALIANA
RENDICONTO FINANZIARIO DECISIONALE - Esercizio 2018



USCITE

Codice	Denominazione	ANNO FINANZIARIO 2018				ANNO FINANZIARIO 2017				
		Residui	Competenza (Impegni)	Cassa (Pagamenti)	Residui	Competenza (Impegni)	Cassa (Pagamenti)	Residui	Competenza (Impegni)	Cassa (Pagamenti)
TOTALE GENERALE 2. - Spese in conto capitale		0,00	0,00	0,00	0,00	0,00	0,00	0,00	0,00	0,00
TOTALE DGN.06.URS. - UNITA' DI RICERCA SCIENTIFICA		0,00	0,00	0,00	0,00	0,00	0,00	0,00	0,00	0,00
DGN.06.UTI. - TECNOLOGIE E INGEGNERIA										
2. - Spese in conto capitale										
2.02. - Investimenti fissi lordi e acquisto di terreni										
DGN.2.02.01.	Beni materiali	83.766.949,74	117.043.060,51	115.688.238,45	82.412.127,68	75.516.186,45	70.109.133,53			
DGN.2.02.02.	Beni immateriali	0,00	247.050,00	247.050,00	0,00	0,00	0,00			
TOTALE 2.02. - Investimenti fissi lordi e acquisto di terreni		83.766.949,74	117.290.110,51	115.935.288,45	82.412.127,68	75.516.186,45	70.109.133,53			
2.03. - Contributi agli investimenti										
Contributi agli investimenti a imprese										
DGN.2.03.02.		0,00	0,00	0,00	0,00	0,00	0,00			
TOTALE 2.03. - Contributi agli investimenti		0,00	0,00	0,00	0,00	0,00	0,00			
TOTALE GENERALE 2. - Spese in conto capitale		83.766.949,74	117.290.110,51	115.935.288,45	82.412.127,68	75.516.186,45	70.109.133,53			
TOTALE DGN.06.UTI. - TECNOLOGIE E INGEGNERIA										
DGN.06.UTN. - TELECOMUNICAZIONI E NAVIGAZIONE										
2. - Spese in conto capitale										
2.02. - Investimenti fissi lordi e acquisto di terreni										
DGN.2.02.01.	Beni materiali	318.970,56	430.000,00	752.209,41	908.889,80	297.600,00	73.570,00			
TOTALE 2.02. - Investimenti fissi lordi e acquisto di terreni		318.970,56	430.000,00	752.209,41	908.889,80	297.600,00	73.570,00			
2.03. - Contributi agli investimenti										
Contributi agli investimenti a imprese										
DGN.2.03.02.		0,00	0,00	0,00	0,00	0,00	0,00			
TOTALE 2.03. - Contributi agli investimenti		0,00	0,00	0,00	0,00	0,00	0,00			
TOTALE GENERALE 2. - Spese in conto capitale		318.970,56	430.000,00	752.209,41	908.889,80	297.600,00	73.570,00			

22/03/2019 - 08:33:13

Pagina: 38

AGENZIA SPAZIALE ITALIANA
RENDICONTO FINANZIARIO DECISIONALE - Esercizio 2018

USCITE

Codice	Denominazione	ANNO FINANZIARIO 2018				ANNO FINANZIARIO 2017				
		Residui	Competenza (Impegni)	Cassa (Pagamenti)	Residui	Competenza (Impegni)	Cassa (Pagamenti)	Residui	Competenza (Impegni)	Cassa (Pagamenti)
TOTALE DGN.06.UTN. - TELECOMUNICAZIONI E		318.970,56	430.000,00	752.209,41	908.889,80	297.600,00	73.570,00			
DGN.06.VUM. - VOLO UMANO E MICROGRAVITA'										
2. - Spese in conto capitale										
2.02. - Investimenti fissi lordi e acquisto di terreni										
DGN.2.02.01.	Beni materiali	2.210.511,29	3.020.851,01	2.181.156,49	1.370.816,77	3.368.624,00	3.820.084,13			
TOTALE 2.02. - Investimenti fissi lordi e acquisto di terreni		2.210.511,29	3.020.851,01	2.181.156,49	1.370.816,77	3.368.624,00	3.820.084,13			
2.03. - Contributi agli investimenti										
DGN.2.03.01.	Contributi agli investimenti a Amministrazioni pubbliche	0,00	0,00	0,00	0,00	0,00	0,00			
DGN.2.03.02.	Contributi agli investimenti a Imprese	0,00	0,00	0,00	0,00	0,00	0,00			
TOTALE 2.03. - Contributi agli investimenti		0,00	0,00	0,00	0,00	0,00	0,00			
TOTALE GENERALE 2. - Spese in conto capitale		2.210.511,29	3.020.851,01	2.181.156,49	1.370.816,77	3.368.624,00	3.820.084,13			
TOTALE DGN.06.VUM. - VOLO UMANO E MICROGRAVITA'		2.210.511,29	3.020.851,01	2.181.156,49	1.370.816,77	3.368.624,00	3.820.084,13			
TOTALE DGN.06. - DIREZIONE COORDINAMENTO		102.622.608,59	133.059.282,93	127.063.527,34	96.894.562,83	84.556.035,29	78.278.861,61			
DGN.07. - SERVIZI E AFFARI GENERALI										
DGN.07.GEN. - SPESE GENERALI										
2. - Spese in conto capitale										
2.02. - Investimenti fissi lordi e acquisto di terreni										
DGN.2.02.01.	Beni materiali	0,00	0,00	0,00	2.493.823,79	1.348.245,97	1.466.068,56			
DGN.2.02.02.	Terreni e beni materiali non prodotti	0,00	0,00	0,00	824.565,71	0,00	505.074,19			
DGN.2.02.03.	Beni immateriali	0,00	0,00	0,00	32.635,00	33.993,84	1.358,84			
TOTALE 2.02. - Investimenti fissi lordi e acquisto di terreni		0,00	0,00	0,00	3.351.024,50	1.382.239,81	1.972.501,59			
TOTALE GENERALE 2. - Spese in conto capitale		0,00	0,00	0,00	3.351.024,50	1.382.239,81	1.972.501,59			

22/03/2019 - 08:33:13

Pagina: 39

AGENZIA SPAZIALE ITALIANA
RENDICONTO FINANZIARIO DECISIONALE - Esercizio 2018



USCITE

Codice	Denominazione	ANNO FINANZIARIO 2018				ANNO FINANZIARIO 2017				
		Residui	Competenza (Impegni)	Cassa (Pagamenti)	Residui	Competenza (Impegni)	Cassa (Pagamenti)	Residui	Competenza (Impegni)	Cassa (Pagamenti)
	TOTALE DGN.07.GEN. - SPESE GENERALI	0,00	0,00	0,00	3.351.024,50	1.382.239,81	1.972.501,59			
	TOTALE DGN.07. - SERVIZI E AFFARI GENERALI	0,00	0,00	0,00	3.351.024,50	1.382.239,81	1.972.501,59			
	DGN.04. - ATTIVITA' AFFERENTI DIREZIONE GENERALE									
	DGN.04.UCS. - CONSERVAZIONE E STATISTICA									
	3. - Spese per incremento attività finanziarie									
	<u>3.01. - Acquisizioni di attività finanziarie</u>									
DGN.3.01.01.	Acquisizioni di partecipazioni e conferimenti di capitale	0,00	0,00	0,00	0,00	0,00	0,00	0,00	0,00	0,00
	TOTALE 3.01. - Acquisizioni di attività finanziarie	0,00	0,00	0,00	0,00	0,00	0,00	0,00	0,00	0,00
	TOTALE GENERALE 3. - Spese per incremento attività finanziarie	0,00	0,00	0,00	0,00	0,00	0,00	0,00	0,00	0,00
	TOTALE DGN.04.UCS. - CONSERVAZIONE E STATISTICA	0,00	0,00	0,00	0,00	0,00	0,00	0,00	0,00	0,00
	TOTALE DGN.04. - ATTIVITA' AFFERENTI DIREZIONE	0,00	0,00	0,00	0,00	0,00	0,00	0,00	0,00	0,00
	DGN.07. - SERVIZI E AFFARI GENERALI									
	DGN.07.GEN. - SPESE GENERALI									
	3. - Spese per incremento attività finanziarie									
	<u>3.01. - Acquisizioni di attività finanziarie</u>									
DGN.3.01.01.	Acquisizioni di partecipazioni e conferimenti di capitale	52.588,25	0,00	0,00	52.588,25	0,00	59.000,00	0,00	59.000,00	0,00
	TOTALE 3.01. - Acquisizioni di attività finanziarie	52.588,25	0,00	0,00	52.588,25	0,00	59.000,00	0,00	59.000,00	0,00
	TOTALE GENERALE 3. - Spese per incremento attività finanziarie	52.588,25	0,00	0,00	52.588,25	0,00	59.000,00	0,00	59.000,00	0,00
	4. - Rimborso Prestiti									
	<u>4.03. - Rimborso mutui e altri finanziamenti a medio lungo termine</u>									

22/03/2019 - 08:33:13

Pagina: 40

AGENZIA SPAZIALE ITALIANA
RENDICONTO FINANZIARIO DECISIONALE - Esercizio 2018

**USCITE**

Codice	Denominazione	ANNO FINANZIARIO 2018				ANNO FINANZIARIO 2017				
		Residui	Competenza (Impegni)	Cassa (Pagamenti)	Residui	Competenza (Impegni)	Cassa (Pagamenti)	Residui	Competenza (Impegni)	Cassa (Pagamenti)
DGN.4.03.01.	Rimborso Mutui e altri finanziamenti a medio lungo termine	0,00	48.000.000,00	48.000.000,00	0,00	0,00	0,00	0,00	0,00	0,00
	TOTALE 4.03. - Rimborso mutui e altri finanziamenti a medio lungo termine	0,00	48.000.000,00	48.000.000,00	0,00	0,00	0,00	0,00	0,00	0,00
	TOTALE GENERALE 4. - Rimborso Prestiti	0,00	48.000.000,00	48.000.000,00	0,00	0,00	0,00	0,00	0,00	0,00
	TOTALE DGN.07.GEN. - SPESE GENERALI	52.588,25	48.000.000,00	48.000.000,00	52.588,25	0,00	0,00	52.588,25	0,00	59.000,00
	TOTALE DGN.07. - SERVIZI E AFFARI GENERALI	52.588,25	48.000.000,00	48.000.000,00	52.588,25	0,00	0,00	52.588,25	0,00	59.000,00
	DGN.04. - ATTIVITA' AFFERENTI DIREZIONE GENERALE									
	DGN.04.CGS. - CGS MATERA									
	7. - <i>Uscite per conto terzi e partite di giro</i>									
	<u>7.02. - Uscite per conto terzi</u>									
	Altre uscite per conto terzi	174.881,72	2.356.603,22	2.181.721,50	0,00	0,00	0,00	0,00	0,00	40.000,00
DGN.7.02.99.		174.881,72	2.356.603,22	2.181.721,50	0,00	0,00	0,00	0,00	0,00	40.000,00
	TOTALE GENERALE 7. - Uscite per conto terzi e partite di giro	174.881,72	2.356.603,22	2.181.721,50	0,00	0,00	0,00	0,00	0,00	40.000,00
	TOTALE DGN.04.CGS. - CGS MATERA	174.881,72	2.356.603,22	2.181.721,50	0,00	0,00	0,00	0,00	0,00	40.000,00
	DGN.04.UIS. - INFRASTRUTTURE E SISTEMI INFORMATIVI									
	7. - <i>Uscite per conto terzi e partite di giro</i>									
	<u>7.01. - Uscite per partite di giro</u>									
	Altre uscite per partite di giro	0,00	0,00	0,00	0,00	0,00	0,00	0,00	0,00	0,00
	TOTALE 7.01. - Uscite per partite di giro	0,00	0,00	0,00	0,00	0,00	0,00	0,00	0,00	0,00
	TOTALE GENERALE 7. - Uscite per conto terzi e partite di giro	0,00	0,00	0,00	0,00	0,00	0,00	0,00	0,00	0,00
	TOTALE DGN.04.UIS. - INFRASTRUTTURE E SISTEMI	0,00	0,00	0,00	0,00	0,00	0,00	0,00	0,00	0,00

22/03/2019 - 08:33:13

Pagina: 41



**AGENZIA SPAZIALE ITALIANA
RENDICONTO FINANZIARIO DECISIONALE - Esercizio 2018**

USCITE

Codice	Denominazione	ANNO FINANZIARIO 2018				ANNO FINANZIARIO 2017				
		Residui	Competenza (Impegni)	Cassa (Pagamenti)	Residui	Competenza (Impegni)	Cassa (Pagamenti)	Residui	Competenza (Impegni)	Cassa (Pagamenti)
	TOTALE DGN.04. - ATTIVITA' AFFERENTI DIREZIONE AMMINISTRATIVO	174.881,72	2.356.603,22	2.181.721,50	0,00	0,00	0,00	0,00	0,00	40.000,00
	DGN.05. - DIREZIONE COORDINAMENTO AMMINISTRATIVO									
	DGN.05.COA. - DIRETTORE COORDINAMENTO AMMINISTRATIVO E.U.O. AFFERENTI									
	7. - Uscite per conto terzi e partite di giro									
	<u>7.01. - Uscite per partite di giro</u>									
DGN.7.01.99.	Altre uscite per partite di giro	0,00	0,00	0,00	0,00	0,00	0,00	0,00	0,00	91.341,25
	TOTALE 7.01. - Uscite per partite di giro	0,00	0,00	0,00	0,00	0,00	0,00	0,00	0,00	91.341,25
	TOTALE GENERALE 7. - Uscite per conto terzi e partite di giro	0,00	0,00	0,00	0,00	0,00	0,00	0,00	0,00	91.341,25
	TOTALE DGN.05.COA. - DIRETTORE COORDINAMENTO	0,00	0,00	0,00	0,00	0,00	0,00	0,00	0,00	91.341,25
	TOTALE DGN.05. - DIREZIONE COORDINAMENTO	0,00	0,00	0,00	0,00	0,00	0,00	0,00	0,00	91.341,25
	DGN.06. - DIREZIONE COORDINAMENTO TECNICO SCIENTIFICO									
	DGN.06.EOS. - ESPLOREAZIONE E OSSERVAZIONE DELL'UNIVERSO									
	7. - Uscite per conto terzi e partite di giro									
	<u>7.02. - Uscite per conto terzi</u>									
DGN.7.02.99.	Altre uscite per conto terzi	0,00	0,00	0,00	0,00	0,00	0,00	0,00	0,00	0,00
	TOTALE 7.02. - Uscite per conto terzi	0,00	0,00	0,00	0,00	0,00	0,00	0,00	0,00	0,00
	TOTALE GENERALE 7. - Uscite per conto terzi e partite di giro	0,00	0,00	0,00	0,00	0,00	0,00	0,00	0,00	0,00
	TOTALE DGN.06.EOS. - ESPLOREAZIONE E	0,00	0,00	0,00	0,00	0,00	0,00	0,00	0,00	0,00

AGENZIA SPAZIALE ITALIANA
RENDICONTO FINANZIARIO DECISIONALE - Esercizio 2018

**USCITE**

Codice	Denominazione	ANNO FINANZIARIO 2018			ANNO FINANZIARIO 2017		
		Residui	Competenza (Impegni)	Cassa (Pagamenti)	Residui	Competenza (Impegni)	Cassa (Pagamenti)
<u>DGN.06.UTI. - TECNOLOGIE E INGEGNERIA</u>							
7. - Uscite per conto terzi e partite di giro							
Z.01. - Uscite per partite di giro	Altre uscite per partite di giro	0,00	0,00	0,00	0,00	0,00	0,00
TOTALE Z.01. - Uscite per partite di giro		0,00	0,00	0,00	0,00	0,00	0,00
TOTALE GENERALE 7. - Uscite per conto terzi e partite di giro							
TOTALE DGN.06.UTI. - TECNOLOGIE E INGEGNERIA		0,00	0,00	0,00	0,00	0,00	0,00
<u>DGN.06.UJN. - TELECOMUNICAZIONI E NAVIGAZIONE</u>							
7. - Uscite per conto terzi e partite di giro							
Z.01. - Uscite per partite di giro	Altre uscite per partite di giro	3.243.514,19	0,00	5.200,00	3.398.714,19	0,00	1.920.350,86
TOTALE Z.01. - Uscite per partite di giro		3.243.514,19	0,00	5.200,00	3.398.714,19	0,00	1.920.350,86
Z.02. - Uscite per conto terzi		119.579,69	0,00	154.733,51	274.313,20	648.069,31	2.922.599,83
TOTALE Z.02. - Uscite per conto terzi		119.579,69	0,00	154.733,51	274.313,20	648.069,31	2.922.599,83
TOTALE GENERALE 7. - Uscite per conto terzi e partite di giro							
TOTALE DGN.06.UJN. - TELECOMUNICAZIONI E		3.363.093,88	0,00	159.933,51	3.673.027,39	648.069,31	4.842.950,69
TOTALE DGN.06. - DIREZIONE COORDINAMENTO		3.363.093,88	0,00	159.933,51	3.673.027,39	648.069,31	4.842.950,69
<u>DGN.09. - PARTITE DI GIRO</u>							
<u>DGN.09.PDG. - PARTITE DI GIRO</u>							
7. - Uscite per conto terzi e partite di giro							

22/03/2019 - 08:33:13

Pagina: 43

**AGENZIA SPAZIALE ITALIANA
RENDICONTO FINANZIARIO DECISIONALE - Esercizio 2018**



USCITE

Codice	Denominazione	ANNO FINANZIARIO 2018				ANNO FINANZIARIO 2017			
		Residui	Competenza (Impegni)	Cassa (Pagamenti)	Residui	Competenza (Impegni)	Cassa (Pagamenti)	Cassa (Pagamenti)	
Z.01. - Uscite per partite di giro									
DGN.7.01.01.	Versamenti di altre ritenute	1.658.505,95	6.174.299,85	6.358.638,36	1.842.844,46	2.819.199,68	976.355,22		
DGN.7.01.02.	Versamenti di ritenute su Redditi da lavoro dipendente	1.699.152,58	7.309.115,56	7.163.453,33	1.553.490,35	6.787.496,72	6.755.426,52		
DGN.7.01.03.	Versamenti di ritenute su Redditi da lavoro autonomo	3.240,00	41.231,09	37.991,09	0,00	206.860,51	206.860,51		
DGN.7.01.99.	Altre uscite per partite di giro	5.021.050,54	6.462.593,74	1.693.823,07	252.279,87	2.877.335,36	5.687.800,88		
	TOTALE Z.01. - Uscite per partite di giro	8.381.949,07	19.987.240,24	15.253.905,85	3.648.614,68	12.690.892,27	13.626.443,13		
Z.02. - Uscite per conto terzi									
DGN.7.02.03.	Trasferimenti per conto terzi a Altri settori	749,69	1.401.495,21	1.400.745,52	0,00	0,00	0,00		
DGN.7.02.04.	Depositi di presso terzi	18.389,73	11.336,07	1.500,00	8.553,66	7.042,50	3.112,50		
DGN.7.02.99.	Altre uscite per conto terzi	0,00	59.780,00	59.780,00	0,00	0,00	0,00		
	TOTALE Z.02. - Uscite per conto terzi	19.139,42	1.472.611,28	1.462.025,52	8.553,66	7.042,50	3.112,50		
	TOTALE GENERALE Z. - Uscite per conto terzi e partite di giro	8.401.088,49	21.459.851,52	16.715.931,37	3.657.168,34	12.697.934,77	13.629.555,63		
	TOTALE DGN.09.PDG. - PARTITE DI GIRO	8.401.088,49	21.459.851,52	16.715.931,37	3.657.168,34	12.697.934,77	13.629.555,63		
	TOTALE DGN.09. - PARTITE DI GIRO	8.401.088,49	21.459.851,52	16.715.931,37	3.657.168,34	12.697.934,77	13.629.555,63		
	TOTALE DGN. - ASIDIREZIONE GENERALE	278.328.336,88	846.210.118,58	807.907.858,81	248.419.987,11	827.248.977,27	834.117.708,73		
	Totale delle Uscite	278.328.336,88	846.210.118,58	807.907.858,81	248.419.987,11	827.248.977,27	834.117.708,73		
Riepilogo dei titoli									
	Riepilogo dei titoli Centro Resp. Amm.va								
	TITOLO I	159.891.530,03	640.052.574,45	612.206.764,21	139.986.984,43	727.109.138,30	734.409.085,23		
	TITOLO II	106.445.154,51	134.341.089,39	128.643.508,22	101.050.218,70	86.793.834,89	81.045.775,93		
	TITOLO III	52.588,25	0,00	0,00	52.588,25	0,00	59.000,00		

22/03/2019 - 08:33:13

Pagina: 44

AGENZIA SPAZIALE ITALIANA
RENDICONTO FINANZIARIO DECISIONALE - Esercizio 2018

**USCITE**

Codice	Denominazione	ANNO FINANZIARIO 2018				ANNO FINANZIARIO 2017				
		Residui	Competenza (Impegni)	Cassa (Pagamenti)	Residui	Competenza (Impegni)	Cassa (Pagamenti)	Residui	Competenza (Impegni)	Cassa (Pagamenti)
Titolo IV		0,00	48.000.000,00	48.000.000,00	0,00	0,00	0,00	0,00	0,00	0,00
Titolo VII		11.939.064,09	23.816.454,74	19.057.586,38	7.330.195,73	13.346.004,08	18.603.847,57			
	Totale delle uscite Centro Resp. Amm.va	278.328.336,88	846.210.118,58	807.907.858,81	248.419.987,11	827.248.977,27	834.117.708,73			
	Riepilogo delle uscite per titoli dei Centri Resp. Amm.va									
Titolo I		159.891.530,03	640.052.574,45	612.206.764,21	139.986.984,43	727.109.138,30	734.409.085,23			
Titolo II		106.445.154,51	134.341.089,39	128.643.508,22	101.050.218,70	86.793.834,89	81.045.775,93			
Titolo III		52.588,25	0,00	0,00	52.588,25	0,00	59.000,00			
Titolo IV		0,00	48.000.000,00	48.000.000,00	0,00	0,00	0,00			
Titolo VII		11.939.064,09	23.816.454,74	19.057.586,38	7.330.195,73	13.346.004,08	18.603.847,57			
	TOTALE	278.328.336,88	846.210.118,58	807.907.858,81	248.419.987,11	827.248.977,27	834.117.708,73			

AGENZIA SPAZIALE ITALIANA
RENDICONTO FINANZIARIO GESTIONALE ESERCIZIO 2018



ENTRATE

Capitolo	Gestione dei Residui 2018				Gestione di Cassa 2018				Totale dei Residui Attivi al Termine dell'Esercizio 2018 (8 + 14)		
	Residui Attivi al 1° Gennaio	Riscossi	Rimasti da Riscuotere	Totale (13 + 14)	Previsioni	Riscossioni	Diff. rispetto alle Previsioni	In Più (19 - 18)		In Meno (18 - 19)	
Codice	12	13	14	15	16	17	18	19	20	21	22
2010101	108.446.877,50	40.700.266,34	56.190.844,83	96.891.111,17		11.555.766,33	818.093.164,55	752.967.103,42		65.126.061,13	92.356.844,80
2010102											
	108.446.877,50	40.700.266,34	56.190.844,83	96.891.111,17	0,00	11.555.766,33	818.093.164,55	752.967.103,42	0,00	65.126.061,13	92.356.844,80
2010302	156.228,51		156.228,51	156.228,51							156.228,51
	156.228,51	0,00	156.228,51	156.228,51	0,00	0,00	0,00	0,00	0,00	0,00	156.228,51
2010501	1.726.122,05	93.775,11	1.632.346,94	1.726.122,05			1.408.235,55	2.232.541,47	824.305,92		1.632.346,94

18/03/2019 - 08:55:04

Pagina: 1

**AGENZIA SPAZIALE ITALIANA
RENDICONTO FINANZIARIO GESTIONALE ESERCIZIO 2018**



Capitolo	Gestione dei Residui 2018					Gestione di Cassa 2018					Totale dei Residui Attivi al Termine dell'Esercizio 2018 (8 + 14)
	Residui Attivi al 1° Gennaio	Riscossi	Rimasti da Riscuotere	Totale (13 + 14)	Variazioni In più (15 - 12)	In meno (12 - 15)	Previsioni (7 + 13)	Riscossioni (18 - 19)	Diff. rispetto alle Previsioni In Più (19 - 18)	In Meno (18 - 19)	
Codice	12	13	14	15	16	17	18	19	20	21	22
2010502	559.412,30	520.893,25	33.495,20	554.388,45	5.023,85	5.023,85	520.893,25	520.893,25	520.893,25	0,00	33.495,20
	2.285.534,35	614.668,36	1.665.842,14	2.280.510,50	0,00	5.023,85	1.408.235,55	2.753.434,72	1.345.199,17	0,00	1.665.842,14
	110.888.640,36	41.314.934,70	58.012.915,48	99.327.850,18	0,00	11.560.790,18	819.501.400,10	755.720.538,14	1.345.199,17	65.126.061,13	94.178.915,45
	110.888.640,36	41.314.934,70	58.012.915,48	99.327.850,18	0,00	11.560.790,18	819.501.400,10	755.720.538,14	1.345.199,17	65.126.061,13	94.178.915,45
3.01.02.01	1.570.485,00	1.548.585,00	21.900,00	1.570.485,00	0,00	0,00	743.667,00	5.649.935,00	4.906.268,00	0,00	1.751.820,00
	1.570.485,00	1.548.585,00	21.900,00	1.570.485,00	0,00	0,00	743.667,00	5.649.935,00	4.906.268,00	0,00	1.751.820,00
	1.570.485,00	1.548.585,00	21.900,00	1.570.485,00	0,00	0,00	743.667,00	5.649.935,00	4.906.268,00	0,00	1.751.820,00

**AGENZIA SPAZIALE ITALIANA
RENDICONTO FINANZIARIO GESTIONALE ESERCIZIO 2018**



Capitolo	Gestione dei Residui 2018										Gestione di Cassa 2018				Totale dei Residui Attivi al Termine dell'Esercizio 2018 (8 + 14)
	Residui Attivi al 1° Gennaio	Riscossi	Rimasti da Riscuotere	Totale (13 + 14)	In più (15 - 12)	In meno (12 - 15)	Previsioni	Riscossioni (7 + 13)	In Più (19 - 18)	In Meno (18 - 19)	Diff. rispetto alle Previsioni	In Più (19 - 18)	In Meno (18 - 19)		
Codice	12	13	14	15	16	17	18	19	20	21	22	23	24	25	
3.04.02.03.							1.694.813,00	1.694.813,00							
	0,00	0,00	0,00	0,00	0,00	0,00	1.694.813,00	1.694.813,00	0,00	0,00	0,00	0,00	0,00	0,00	
	0,00	0,00	0,00	0,00	0,00	0,00	1.694.813,00	1.694.813,00	0,00	0,00	0,00	0,00	0,00	0,00	
3.05.02.01.	145.164,97		145.164,97	145.164,97										145.164,97	
3.05.02.03.								917,61	917,61					240,57	
	145.164,97	0,00	145.164,97	145.164,97	0,00	0,00	0,00	917,61	917,61	0,00	0,00	0,00	0,00	145.405,54	
3.05.99.99.	1.320.611,37	571.139,09	597.910,89	1.169.049,98		151.561,39	500.000,00	922.064,47	422.064,47					612.942,65	
	1.320.611,37	571.139,09	597.910,89	1.169.049,98	0,00	151.561,39	500.000,00	922.064,47	422.064,47	0,00	0,00	0,00	0,00	612.942,65	
	1.465.776,34	571.139,09	743.075,86	1.314.214,95	0,00	151.561,39	500.000,00	922.982,08	422.982,08	0,00	0,00	0,00	0,00	758.348,19	

18/03/2019 - 08:55:04

Pagina: 3

**AGENZIA SPAZIALE ITALIANA
RENDICONTO FINANZIARIO GESTIONALE ESERCIZIO 2018**



Capitolo	Gestione dei Residui 2018				Gestione di Cassa 2018				Totale dei Residui Attivi al Termine dell'Esercizio 2018 (8 + 14)		
	Residui Attivi al 1° Gennaio	Riscossi	Rimasti da Riscuotere	Totale (13 + 14)	Variazioni	Previsioni	Riscossioni	Diff. rispetto alle Previsioni			
Codice	12	13	14	15	16	17	18	19	20	21	22
					In più (15 - 12)	In meno (12 - 15)		(7 + 13)	In Più (19 - 18)	In Meno (18 - 19)	
1	3.036.261,34	2.119.724,09	764.975,86	2.884.699,95	0,00	151.561,39	2.938.480,00	8.267.730,08	5.329.250,08	0,00	2.510.168,19

4.02.01.01.

0,00 0,00 0,00 0,00 0,00 0,00 0,00 0,00 0,00 0,00 0,00 0,00

4.02.03.02.

4.02.03.03.

0,00 0,00 0,00 0,00 0,00 0,00 0,00 0,00 0,00 0,00 0,00 0,00

4.02.05.07.

18/03/2019 - 08:55:04

Pagina: 4

**AGENZIA SPAZIALE ITALIANA
RENDICONTO FINANZIARIO GESTIONALE ESERCIZIO 2018**



Capitolo	Gestione dei Residui 2018				Gestione di Cassa 2018				Totale dei Residui Attivi al Termine dell'Esercizio 2018 (8 + 14)		
	Residui Attivi al 1° Gennaio	Riscossi	Rimasti da Riscuotere	Totale (13 + 14)	Previsioni	Riscossioni	Diff. rispetto alle Previsioni	In Più (19 - 18)		In Meno (18 - 19)	
Codice	12	13	14	15	16	17	18	19	20	21	22
4.02.05.99.											
	0,00	0,00	0,00	0,00	0,00	0,00	0,00	0,00	0,00	0,00	0,00
	0,00	0,00	0,00	0,00	0,00	0,00	0,00	0,00	0,00	0,00	0,00
4.04.01.01.											
4.04.01.03.											
4.04.01.04.											
4.04.01.05.											
4.04.01.06.											
4.04.01.07.											
4.04.01.08.											
4.04.01.99.											
	0,00	0,00	0,00	0,00	0,00	0,00	0,00	0,00	0,00	0,00	0,00

**AGENZIA SPAZIALE ITALIANA
RENDICONTO FINANZIARIO GESTIONALE ESERCIZIO 2018**



Capitolo Codice	Gestione dei Residui 2018					Gestione di Cassa 2018					Totale dei Residui Attivi al Termine dell'Esercizio 2018 (8 + 14) 22
	Residui Attivi al 1° Gennaio	Riscossi	Rimasti da Riscuotere	Variazioni		Previsioni	Riscossioni	Diff. rispetto alle Previsioni		Totale dell'Esercizio 2018 (8 + 14)	
				In più (15 - 12)	In meno (12 - 15)			In Più (19 - 18)	In Meno (18 - 19)		
1	12	13	14	15	16	17	18	19	20	21	22
	0,00	0,00	0,00	0,00	0,00	0,00	0,00	0,00	0,00	0,00	0,00
	0,00	0,00	0,00	0,00	0,00	0,00	0,00	0,00	0,00	0,00	0,00
	0,00	0,00	0,00	0,00	0,00	0,00	0,00	0,00	0,00	0,00	0,00
	0,00	0,00	0,00	0,00	0,00	0,00	0,00	0,00	0,00	0,00	0,00
	0,00	0,00	0,00	0,00	0,00	0,00	0,00	0,00	0,00	0,00	0,00
	0,00	0,00	0,00	0,00	0,00	0,00	0,00	0,00	0,00	0,00	0,00
	0,00	0,00	0,00	0,00	0,00	0,00	0,00	0,00	0,00	0,00	0,00

4.04.02.01.

6.03.01.06.

18/03/2019 - 08:55:04

Pagina: 6

**AGENZIA SPAZIALE ITALIANA
RENDICONTO FINANZIARIO GESTIONALE ESERCIZIO 2018**



Capitolo	ENTRATE										Totale dei Residui Attivi al Termine dell'Esercizio 2018 (8 + 14)
	Gestione dei Residui 2018					Gestione di Cassa 2018					
	Residui Attivi al 1° Gennaio	Riscossi	Rimasti da Riscuotere	Totale (13 + 14)	Variazioni In più (15 - 12)	In meno (12 - 15)	Previsioni (7 + 13)	Riscossioni (19 - 18)	In Più (19 - 18)	In Meno (18 - 19)	
12	13	14	15	16	17	18	19	20	21	22	
	0,00	0,00	0,00	0,00	0,00	0,00	0,00	0,00	0,00	0,00	0,00
9.01.01.02				10.000.000,00		6.174.299,85				3.825.700,15	
	0,00	0,00	0,00	0,00	0,00	0,00	6.174.299,85	0,00	0,00	3.825.700,15	0,00
9.01.02.01.	21.934,34	21.934,34		21.934,34		7.069.400,00	5.386.109,55			1.683.290,45	6.846,82
9.01.02.02	59.655,34	59.506,51		59.506,51	148,83	1.953.500,00	1.769.949,77			183.550,23	60.607,36
9.01.02.99.	78.405,29	43.668,28	34.733,57	78.401,85	3,44	300.000,00	189.852,84			110.147,16	55.591,92
	159.994,97	125.109,13	34.733,57	159.842,70	0,00	9.322.900,00	7.345.912,16	0,00	0,00	1.976.987,84	123.046,10
9.01.03.01.				41.250,00			41.231,09			18,91	

18/03/2019 - 08:55:04

Pagina: 7

**AGENZIA SPAZIALE ITALIANA
RENDICONTO FINANZIARIO GESTIONALE ESERCIZIO 2018**



Capitolo Codice	Gestione dei Residui 2018										Gestione di Cassa 2018				Totale dei Residui Attivi al Termine dell'Esercizio 2018 (8 + 14)
	Residui Attivi al 1° Gennaio	Riscossi	Rimasti da Riscuotere	Totale (13 + 14)	Variazioni		Previsioni	Riscossioni	Diff. rispetto alle Previsioni		In Più (19 - 18)	In Meno (18 - 19)			
					In più (15 - 12)	In meno (12 - 15)			In Più (19 - 18)	In Meno (18 - 19)					
1	12	13	14	15	16	17	18	19	20	21	22				
9.01.03.02							1.600,00					1.600,00			
	0,00	0,00	0,00	0,00	0,00	0,00	42.850,00	41.231,09	0,00	0,00	1.618,91	0,00			
9.01.99.01.															
9.01.99.03	222.500,00	7.000,00	215.500,00	222.500,00			1.834.000,00	24.000,00			1.810.000,00	1.789.500,00			
9.01.99.99	29.589.000,62	10.429.631,18	18.989.870,29	29.419.501,47		169.499,15	29.965.440,72	15.131.676,29			14.833.764,43	19.159.418,92			
	29.811.500,62	10.436.631,18	19.205.370,29	29.642.001,47		0,00	31.799.440,72	15.155.676,29		0,00	16.643.764,43	20.948.918,92			
	29.971.495,59	10.561.740,31	19.240.103,86	29.801.844,17		0,00	51.165.190,72	28.717.119,39		0,00	22.448.071,33	21.071.965,02			
9.02.03.02															
	0,00	0,00	0,00	0,00	0,00	0,00	2.000.000,00	1.046.205,24			953.794,76	355.289,97			
	0,00	0,00	0,00	0,00	0,00	0,00	2.000.000,00	1.046.205,24		0,00	953.794,76	355.289,97			

**AGENZIA SPAZIALE ITALIANA
RENDICONTO FINANZIARIO GESTIONALE ESERCIZIO 2018**



Capitolo Codice	Gestione dei Residui 2018										Gestione di Cassa 2018				Totale dei Residui Attivi al Termine dell'Esercizio 2018 (8 + 14)
	Residui Attivi al 1° Gennaio		Rimasti da Riscuotere		Variazioni		Previsioni		Riscossioni		Diff. rispetto alle Previsioni		In Più (19 - 18)	In Meno (18 - 19)	
	12	13	14	15	16	17	18	19	20	21	22				
9.02.04.01.	244.717,30		162.225,13	162.225,13		82.492,17	553.000,00	9.836,07					543.163,93	163.725,13	
	244.717,30	0,00	162.225,13	162.225,13	0,00	82.492,17	553.000,00	9.836,07	0,00	0,00	0,00	0,00	543.163,93	163.725,13	
9.02.99.99.	0,00	0,00	0,00	0,00	0,00	0,00	1.982.613,15	2.356.603,22	373.990,07				0,00	59.780,00	
	0,00	0,00	0,00	0,00	0,00	0,00	1.982.613,15	2.356.603,22	373.990,07	0,00	0,00	0,00	0,00	59.780,00	
	244.717,30	0,00	162.225,13	162.225,13	0,00	82.492,17	4.535.613,15	3.412.644,53	373.990,07	1.496.956,69	0,00	0,00	1.496.956,69	578.795,10	
	30.216.212,89	10.561.740,31	19.402.328,99	29.964.069,30	0,00	252.143,59	55.700.803,87	32.129.763,92	373.990,07	23.945.030,02	0,00	0,00	23.945.030,02	21.650.760,12	
	144.141.114,59	53.996.399,10	78.180.220,33	132.176.619,43	0,00	11.964.495,16	878.140.683,97	796.118.032,14	7.048.439,32	89.071.091,15	0,00	0,00	89.071.091,15	118.339.843,76	

AGENZIA SPAZIALE ITALIANA
RENDICONTO FINANZIARIO GESTIONALE ESERCIZIO 2018



Capitolo	ENTRATE										Totale dei Residui Attivi al Termine dell'Esercizio 2018 (8 + 14)
	Gestione dei Residui 2018					Gestione di Cassa 2018					
	Residui Attivi al 1° Gennaio	Riscossi	Rimasti da Riscuotere	Rimasti da Totale	In più (15 - 14)	Variazioni In meno (12 - 15)	Previsioni	Riscossioni	Diff. rispetto alle Previsioni In Più (19 - 18)	In Meno (18 - 19)	
12	13	14	15	16	17	18	19	20	21	22	
110.888.640,36	41.314.934,70	58.012.915,48	99.327.850,18	0,00	11.560.790,18	819.501.400,10	755.720.538,14	0,00	63.780.861,96	94.178.915,45	
3.036.261,34	2.119.724,09	764.975,86	2.884.699,95	0,00	151.561,39	2.938.480,00	8.267.730,08	5.329.250,08	0,00	2.510.168,19	
0,00	0,00	0,00	0,00	0,00	0,00	0,00	0,00	0,00	0,00	0,00	
0,00	0,00	0,00	0,00	0,00	0,00	0,00	0,00	0,00	0,00	0,00	
30.216.212,89	10.561.740,31	19.402.328,99	29.964.069,30	0,00	252.143,59	55.700.803,87	32.129.763,92	0,00	23.571.039,95	21.650.760,12	
144.141.114,59	53.996.399,10	78.180.220,33	132.176.619,43	0,00	11.964.495,16	878.140.683,97	796.118.032,14	5.329.250,08	87.351.901,91	118.339.843,76	
144.141.114,59	53.996.399,10	78.180.220,33	132.176.619,43	0,00	11.964.495,16	878.140.683,97	796.118.032,14	5.329.250,08	87.351.901,91	118.339.843,76	
						432.848.551,93			432.848.551,93		
144.141.114,59	53.996.399,10	78.180.220,33	132.176.619,43	0,00	11.964.495,16	1.310.989.235,90	796.118.032,14	0,00	514.871.203,76	118.339.843,76	

**AGENZIA SPAZIALE ITALIANA
RENDICONTO FINANZIARIO GESTIONALE ESERCIZIO 2018**



Capitolo Codice	USCITE												Totale dei Residui Passivi al Termine dell'Esercizio 2018 (8 + 14)
	Gestione dei Residui 2018				Gestione di Cassa 2018								
	Residui Passivi al 1° Gennaio	Pagati	Rimasti da Pagare	Totale (13 + 14)	Variazioni	Previsioni	Pagamenti	Diff. rispetto alle Previsioni	In Più (18 - 19)	In Meno (18 - 19)	In Più (19 - 20)	In Meno (20 - 21)	
1	12	13	14	15	16	17	18	19	20	21	22		
1.01.01.01	303.923,61	19.296,75	198.811,89	218.108,64		85.814,97	30.506.404,40	17.091.606,98		13.414.797,42		276.212,93	
1.01.01.02	152.833,67	69.209,02	83.624,65	152.833,67			1.214.035,09	533.436,36		680.598,73		156.445,15	
	456.757,28	88.505,77	282.436,54	370.942,31	0,00	85.814,97	31.720.439,49	17.625.043,34	0,00	14.095.396,15	0,00	432.658,08	
1.01.02.01	910.859,13	768.310,55	142.548,58	910.859,13			6.467.035,09	4.137.101,68		2.329.933,41		924.908,87	
	910.859,13	768.310,55	142.548,58	910.859,13	0,00	0,00	6.467.035,09	4.137.101,68	0,00	2.329.933,41	0,00	924.908,87	
	1.367.616,41	856.816,32	424.985,12	1.281.801,44	0,00	85.814,97	38.187.474,58	21.762.145,02	0,00	16.425.329,56	0,00	1.357.566,95	

**AGENZIA SPAZIALE ITALIANA
RENDICONTO FINANZIARIO GESTIONALE ESERCIZIO 2018**



Capitolo Codice	USCITE												Totale dei Residui Passivi al Termine dell'Esercizio 2018 (8 + 14)
	Gestione dei Residui 2018				Variazioni				Gestione di Cassa 2018				
	Residui Passivi al 1° Gennaio	Pagati	Rimasti da Pagare	Totale (13 + 14)	In più (15 - 12)	In meno (12 - 15)	Previsioni	Pagamenti (7 + 13)	In Più (19 - 18)	In Meno (18 - 19)	Diff. rispetto alle Previsioni	Totale	
12	13	14	15	16	17	18	19	20	21	22			
1020101	382.687,60	221.358,19	161.329,41	382.687,60		2.313.195,43	1.355.008,69		958.186,74		436.874,54		
1020102	3.769,67	415,12	2.373,67	2.788,79	980,88	64.469,67	879,12		63.590,55		12.114,67		
1020106	339.486,00	339.486,00		339.486,00		1.713.528,46	1.374.042,46		339.486,00				
1020110						200.000,00	139.181,00		60.819,00				
1020111													
1020112						24.000,00	23.188,00		812,00				
1020199						28.000,00	3.415,24		24.584,76		1.000,00		
	725.943,27	561.259,31	163.703,08	724.962,39	0,00	4.343.193,56	2.895.714,51	0,00	1.447.479,05	449.989,21			
	725.943,27	561.259,31	163.703,08	724.962,39	0,00	4.343.193,56	2.895.714,51	0,00	1.447.479,05	449.989,21			
1030101	1.676,47	866,67	659,80	1.526,47		150,00	84.676,47		72.596,38		675,12		
1030102	91.884,50	81.384,36	8.655,04	90.039,40	1.845,10	649.191,42	244.593,37		404.598,05		46.493,35		
1030105						70.000,00			70.000,00				
	93.560,97	82.251,03	9.314,84	91.565,87	0,00	1.995,10	803.867,89	0,00	547.194,43	47.168,47			

18/03/2019 - 08:55:04

Pagina: 12

**AGENZIA SPAZIALE ITALIANA
RENDICONTO FINANZIARIO GESTIONALE ESERCIZIO 2018**



Capitolo Codice	USCITE											Totale dei Residui Passivi al Termine dell'Esercizio 2018 (8 + 14)
	Gestione dei Residui 2018			Gestione di Cassa 2018				Diff. rispetto alle Previsioni				
	Residui Passivi al 1° Gennaio	Pagati	Rimasti da Pagare	Totale (13 + 14)	Variazioni	Previsioni	Pagamenti	In Più (19 - 18)	In Meno (18 - 19)	In Più (19 - 18)	In Meno (18 - 19)	
12	13	14	15	16	17	18	19	20	21	22		
1.03.02.01.	18.849,92	7.523,46	11.326,46	18.849,92		314.570,44	131.908,12		182.662,32		13.960,94	
1.03.02.02	2.156.477,69	1.257.439,95	818.881,86	2.076.321,81		7.250.517,40	3.963.790,27		3.286.727,13		1.799.559,91	
1.03.02.04.	122.590,52	67.769,41	51.721,11	119.490,52		3.100,00	226.782,80		202.493,16		120.822,84	
1.03.02.05	1.250.513,57	662.803,99	375.111,21	1.037.915,20		212.598,37	2.163.586,47		1.133.202,39		679.634,52	
1.03.02.07.	835.715,41	400.510,51	335.307,30	735.817,81		99.897,60	1.328.984,22		890.928,96		576.537,21	
1.03.02.09.	749.848,57	307.051,73	383.182,06	690.233,79		59.614,78	716.883,35		1.599.734,58		517.098,99	
1.03.02.10.	41.453,82	5.647,00	35.806,82	41.453,82		198.076,29	23.832,02		174.244,27		58.506,25	
1.03.02.11.	121.138.830,02	56.229.956,43	60.072.239,99	116.302.196,42		4.836.633,60	258.435.558,27		166.500.574,48		145.461.973,99	
1.03.02.12.	133.427,70	105.628,03	27.799,67	133.427,70		833.427,70	661.678,58		171.749,12		171.749,12	
1.03.02.13.	1.381.739,44	624.094,30	742.788,82	1.368.883,12		14.856,32	3.693.109,20		2.007.711,66		1.223.292,54	
1.03.02.15.						121.066,06			121.066,06			
1.03.02.16.	173.388,67		173.388,67	173.388,67		232.288,67	8.696,01		223.592,66		178.008,72	
1.03.02.17.						500,00	55,16		444,84			

18/03/2019 - 08:55:04

Pagina: 13

**AGENZIA SPAZIALE ITALIANA
RENDICONTO FINANZIARIO GESTIONALE ESERCIZIO 2018**



Capitolo	USCITE												Totale dei Residui Passivi al Termine dell'Esercizio 2018 (8 + 14)
	Gestione dei Residui 2018				Variazioni				Gestione di Cassa 2018				
	Residui Passivi al 1° Gennaio	Pagati	Rimasti da Pagare	Totale (13 + 14)	In più (15 - 12)	In meno (12 - 15)	Previsioni	Pagamenti (7 + 13)	In Più (19 - 18)	In Meno (18 - 19)	Diff. rispetto alle Previsioni	Totale dei Residui Passivi al Termine dell'Esercizio 2018 (8 + 14)	
12	13	14	15	16	17	18	19	20	21	22	22		
1.03.02.19.	1.785.443,20	504.032,35	1.281.410,85	1.785.443,20		3.907.043,20	1.809.565,27		2.097.477,93		1.966.321,64		
1.03.02.99.	884.452,27	155.025,92	715.265,52	870.291,44	14.160,83	1.907.638,22	333.275,76		1.574.362,46		958.514,48		
	130.672.730,80	60.327.483,08	65.024.230,34	125.351.713,42	0,00	5.321.017,38	104.989.419,36	0,00	180.166.972,02	153.725.981,15			
	130.766.291,77	60.409.734,11	65.033.545,18	125.443.279,29	0,00	5.323.012,48	105.246.092,82	0,00	180.714.166,45	153.773.149,62			
1.04.01.01.	708.273,98	7.860,00	700.413,98	708.273,98		1.550.273,98	770.872,06		779.401,92		703.638,98		
1.04.01.02.	15.000,00	15.000,00		15.000,00		682.400,00	201.000,00		481.400,00		15.000,00		
	723.273,98	22.860,00	700.413,98	723.273,98	0,00	2.232.673,98	971.872,06	0,00	1.260.801,92	718.638,98			
1.04.02.03.	582.189,60	46.136,01	512.276,59	558.412,60	23.777,00	1.167.869,60	213.408,19		954.461,41		518.082,11		
	582.189,60	46.136,01	512.276,59	558.412,60	0,00	1.167.869,60	213.408,19	0,00	954.461,41	518.082,11			

**AGENZIA SPAZIALE ITALIANA
RENDICONTO FINANZIARIO GESTIONALE ESERCIZIO 2018**



Capitolo Codice	USCITE												Totale dei Residui Passivi al Termine dell'Esercizio 2018 (8 + 14)
	Gestione dei Residui 2018				Gestione di Cassa 2018								
	Residui Passivi al 1° Gennaio	Pagati	Rimasti da Pagare	Totale (13 + 14)	Variazioni	Previsioni	Pagamenti	Diff. rispetto alle Previsioni	In Più (19 - 18)	In Meno (18 - 19)	In Più (19 - 18)	In Meno (18 - 19)	
12	13	14	15	16	17	18	19	20	21	22	23	24	
1.04.03.02													
1.04.03.99	22.485,73	12.000,00	10.485,73	22.485,73		95.985,73	60.000,00				35.985,73		16.485,73
	22.485,73	12.000,00	10.485,73	22.485,73	0,00	95.985,73	60.000,00	0,00	0,00	0,00	35.985,73	0,00	16.485,73
1.04.04.01	0,00	0,00	0,00	0,00	0,00	0,00	0,00	0,00	0,00	0,00	0,00	0,00	0,00
1.04.05.04	217.212,47	21.581,47	195.631,00	217.212,47		483.072.483,51	478.319.295,16				4.753.188,35		525.681,35
1.04.05.99						1.083.181,95	152.735,78				930.446,17		
	217.212,47	21.581,47	195.631,00	217.212,47	0,00	484.155.665,46	478.472.030,94	0,00	0,00	0,00	5.683.634,52	0,00	525.681,35
	1.545.161,78	102.577,48	1.418.807,30	1.521.384,78	0,00	23.777,00	487.652.194,77	479.717.311,19	0,00	0,00	7.934.883,58	0,00	1.778.888,17

18/03/2019 - 08:55:04

**AGENZIA SPAZIALE ITALIANA
RENDICONTO FINANZIARIO GESTIONALE ESERCIZIO 2018**



Capitolo	USCITE											Totale dei Residui Passivi al Termine dell'Esercizio 2018 (8 + 14)
	Gestione dei Residui 2018			Gestione di Cassa 2018				Gestione di Cassa 2018				
	Residui Passivi al 1° Gennaio	Pagati	Rimasti da Pagare	Totale (13 + 14)	In più (15 - 12)	In meno (12 - 15)	Previsioni	Pagamenti (7 + 13)	In Più (19 - 18)	In Meno (18 - 19)	Diff. rispetto alle Previsioni	
12	13	14	15	16	17	18	19	20	21	22		
1.05.01.01.	163.631,56		163.631,56	163.631,56		213.631,56			213.631,56		163.631,56	
1.05.01.02.						124.100,00			124.100,00		163.631,56	
	163.631,56	0,00	163.631,56	163.631,56	0,00	337.731,56	0,00	0,00	337.731,56	0,00	163.631,56	
	163.631,56	0,00	163.631,56	163.631,56	0,00	337.731,56	0,00	0,00	337.731,56	0,00	163.631,56	
1.07.04.05.												
	0,00	0,00	0,00	0,00	0,00	2.000.000,00	49.993,98	0,00	1.950.006,02	0,00	0,00	
1.07.05.05.												
	0,00	0,00	0,00	0,00	0,00	2.000.000,00	49.993,98	0,00	1.950.006,02	0,00	0,00	
	0,00	0,00	0,00	0,00	0,00	0,00	0,00	0,00	0,00	0,00	0,00	

**AGENZIA SPAZIALE ITALIANA
RENDICONTO FINANZIARIO GESTIONALE ESERCIZIO 2018**



Capitolo	USCITE											Totale dei Residui Passivi al Termine dell'Esercizio 2018 (8 + 14)
	Gestione dei Residui 2018				Gestione di Cassa 2018				Variazioni			
	Residui Passivi al 1° Gennaio	Pagati	Rimasti da Pagare	Totale (13 + 14)	In più (15 - 12)	In meno (12 - 15)	Previsioni	Pagamenti (7 + 13)	In Più (19 - 18)	In Meno (18 - 19)	Diff. rispetto alle Previsioni	
1	12	13	14	15	16	17	18	19	20	21	22	
1070602	0,01	0,01	0,01	0,01	0,01		300.000,00	236,09		299.763,91		
	0,01	0,01	0,00	0,01	0,00	0,00	300.000,00	236,09	0,00	299.763,91	0,00	
	0,01	0,01	0,00	0,01	0,00	0,00	2.300.000,00	50.230,07	0,00	2.249.769,93	0,00	
1090101	5.327.929,07	1.322.528,61	1.497.721,16	2.820.249,77		2.507.679,30	6.709.991,10	1.722.389,39		4.987.601,71	2.269.996,38	
	5.327.929,07	1.322.528,61	1.497.721,16	2.820.249,77	0,00	2.507.679,30	6.709.991,10	1.722.389,39	0,00	4.987.601,71	2.269.996,38	
	0,00	0,00	0,00	0,00	0,00	0,00	0,00	0,00	0,00	0,00	0,00	

18/03/2019 - 08:55:04

Pagina: 17

**AGENZIA SPAZIALE ITALIANA
RENDICONTO FINANZIARIO GESTIONALE ESERCIZIO 2018**



USCITE

Capitolo	Gestione dei Residui 2018				Gestione di Cassa 2018				Totale dei Residui Passivi al Termine dell'Esercizio 2018 (8 + 14)		
	Residui Passivi al 1° Gennaio	Pagati	Rimasti da Pagare	Totale (13 + 14)	Variazioni	Previsioni	Pagamenti	Diff. rispetto alle Previsioni			
Codice	12	13	14	15	16	17	18	19	20	21	22
						In più (15 - 12)	In meno (12 - 15)	(7 + 13)	In Più (19 - 18)	In Meno (18 - 19)	
1	5.327.929,07	1.322.528,61	1.497.721,16	2.820.249,77	0,00	2.507.679,30	6.709.991,10	1.722.389,39	0,00	4.987.601,71	2.269.996,38
1:100101										2.844.525,36	
1:100104										759.018,53	
1:100199										20.053.337,38	
	0,00	0,00	0,00	0,00	0,00	0,00	0,00	0,00	0,00	23.656.881,27	0,00
1:100201										5.680.277,00	
	0,00	0,00	0,00	0,00	0,00	0,00	0,00	0,00	0,00	5.680.277,00	0,00
1:100401	52.101,23		52.101,23	52.101,23			319.341,23	221.185,13		98.156,10	52.101,23
1:100499											

18/03/2019 - 08:55:04

Pagina: 18



AGENZIA SPAZIALE ITALIANA
RENDICONTO FINANZIARIO GESTIONALE ESERCIZIO 2018

Capitolo	USCITE												Totale dei Residui Passivi al Termine dell'Esercizio 2018 (8 + 14)
	Gestione dei Residui 2018				Gestione di Cassa 2018				Gestione di Cassa 2018				
	Residui Passivi al 1° Gennaio	Pagati	Rimasti da Pagare	Totale (13 + 14)	In più (15 - 12)	In meno (12 - 15)	Previsioni	Pagamenti (7 + 13)	In Più (19 - 18)	In Meno (18 - 19)	Diff. rispetto alle Previsioni	Totale (18 + 19)	
1	12	13	14	15	16	17	18	19	20	21	22	22	
	52.101,23	0,00	52.101,23	52.101,23	0,00	0,00	319.341,23	221.185,13	0,00	98.156,10	52.101,23	52.101,23	
1:10.05.01.	1,40	1,40		1,40			5.001,40	3,91		4.997,49			
1:10.05.02.							45.000,00			45.000,00			
1:10.05.04.	433,33		433,33	433,33			1.350.433,33	560.150,13		790.283,20	1.691,83	1.691,83	
	434,73	1,40	433,33	434,73	0,00	0,00	1.400.434,73	560.154,04	0,00	840.280,69	1.691,83	1.691,83	
1:10.99.99.	37.874,60	22.012,76	15.861,83	37.874,59		0,01	202.633,30	31.542,04		171.091,26	44.515,08	44.515,08	
	37.874,60	22.012,76	15.861,83	37.874,59	0,00	0,01	202.633,30	31.542,04	0,00	171.091,26	44.515,08	44.515,08	
	90.410,56	22.014,16	68.396,39	90.410,55	0,00	0,01	31.259.567,53	812.881,21	0,00	30.446.686,32	98.308,14	98.308,14	
	139.986.984,43	63.274.930,00	68.770.789,79	132.045.719,79	0,00	7.941.264,64	856.750.412,37	612.206.764,21	0,00	244.543.648,16	159.891.530,03	159.891.530,03	

**AGENZIA SPAZIALE ITALIANA
RENDICONTO FINANZIARIO GESTIONALE ESERCIZIO 2018**



USCITE

Capitolo Codice	Gestione dei Residui 2018					Gestione di Cassa 2018					Totale dei Residui Passivi al Termine dell'Esercizio 2018 (8 + 14)
	Residui Passivi al 1° Gennaio	Pagati	Rimasti da Pagare	Totale (13 + 14)	Variazioni		Previsioni	Pagamenti (7 + 13)	Diff. rispetto alle Previsioni		
					In più (15 - 12)	In meno (12 - 15)			In Più (19 - 18)	In Meno (18 - 19)	
1	12	13	14	15	16	17	18	19	20	21	22
2.02.01.01.											
2.02.01.03.	809,02		809,02	809,02			8.681,57	6.795,40		1.886,17	809,02
2.02.01.04.							92.500,00			92.500,00	
2.02.01.05.	97.451.702,57	47.434.735,01	49.749.257,73	97.183.992,74		267.709,83	261.644.027,44	127.481.040,25		134.162.987,19	103.127.773,90
2.02.01.06.	43.294,47	19.873,80	23.420,67	43.294,47			83.447,11	21.089,01		62.358,10	26.170,55
2.02.01.07.	242.808,04	209.086,52	22.741,52	231.828,04		10.980,00	1.218.808,04	391.055,62		827.752,42	53.771,00
2.02.01.08.	2.284.520,62	48.055,65	2.212.509,44	2.260.565,09		23.955,53	7.949.294,69	196.385,90		7.752.908,79	2.220.184,46
2.02.01.99.	2.331,64	1.605,48	726,16	2.331,64			12.331,64	3.384,64		8.947,00	1.306,16
	100.025.466,36	47.713.356,46	52.009.464,54	99.722.821,00	0,00	302.645,36	271.009.090,49	128.099.750,82	0,00	142.909.339,67	105.430.015,09
2.02.02.01.	824.565,71	144.260,70	680.305,01	824.565,71			961.918,49	144.260,70		817.657,79	817.657,79
	824.565,71	144.260,70	680.305,01	824.565,71	0,00	0,00	961.918,49	144.260,70	0,00	817.657,79	817.657,79
2.02.03.02.	200.186,63	24.705,00	175.481,63	200.186,63			733.236,63	387.892,90		345.343,73	197.481,63
2.02.03.03.							12.000,00	11.603,80		396,20	
2.02.03.99.											
	200.186,63	24.705,00	175.481,63	200.186,63	0,00	0,00	745.236,63	399.496,70	0,00	345.739,93	197.481,63

18/03/2019 - 08:55:04

Pagina: 20

**AGENZIA SPAZIALE ITALIANA
RENDICONTO FINANZIARIO GESTIONALE ESERCIZIO 2018**



Capitolo	USCITE										Totale dei Residui Passivi al Termine dell'Esercizio 2018 (8 + 14)	
	Gestione dei Residui 2018					Gestione di Cassa 2018						
	Residui Passivi al 1° Gennaio	Pagati	Rimasti da Pagare	Totale	Variazioni	Previsioni	Pagamenti	Diff. rispetto alle Previsioni	In Più	In Meno		
12	13	14	15	16	17	18	19	(19 - 18)	(18 - 19)	20	21	22
	101.050.218,70	47.882.322,16	52.865.251,18	100.747.573,34	0,00	302.645,36	272.716.245,61	128.643.508,22	0,00	144.072.737,39	106.445.154,51	

2.03.01.02

0,00 0,00 0,00 0,00 0,00 0,00 0,00 0,00 0,00 0,00 0,00 0,00 0,00

2.03.03.02

2.03.03.03

0,00 0,00 0,00 0,00 0,00 0,00 0,00 0,00 0,00 0,00 0,00 0,00 0,00

0,00 0,00 0,00 0,00 0,00 0,00 0,00 0,00 0,00 0,00 0,00 0,00 0,00

18/03/2019 - 08:55:04

Pagina: 21

**AGENZIA SPAZIALE ITALIANA
RENDICONTO FINANZIARIO GESTIONALE ESERCIZIO 2018**



Capitolo	USCITE											Totale dei Residui Passivi al Termine dell'Esercizio 2018 (8 + 14)
	Gestione dei Residui 2018			Gestione di Cassa 2018				Gestione di Cassa 2018				
	Residui Passivi al 1° Gennaio	Pagati	Rimasti da Pagare	Totale (13 + 14)	Variazioni	Previsioni	Pagamenti	Diff. rispetto alle Previsioni	In Più (19 - 18)	In Meno (18 - 19)	In Più (19 - 18)	
12	13	14	15	16	17	18	19	20	21	22		
	0,00	0,00	0,00	0,00	0,00	0,00	0,00	0,00	0,00	0,00	0,00	0,00
	0,00	0,00	0,00	0,00	0,00	0,00	0,00	0,00	0,00	0,00	0,00	0,00
	101.050.218,70	47.882.322,16	52.865.251,18	100.747.573,34	0,00	302.645,36	272.716.245,61	128.643.508,22	0,00	144.072.737,39	106.445.154,51	
3.01.01.03.	52.588,25		52.588,25	52.588,25		52.588,25	52.588,25			52.588,25	52.588,25	52.588,25
	52.588,25	0,00	52.588,25	52.588,25	0,00	52.588,25	52.588,25	0,00	0,00	52.588,25	52.588,25	52.588,25
	52.588,25	0,00	52.588,25	52.588,25	0,00	52.588,25	52.588,25	0,00	0,00	52.588,25	52.588,25	52.588,25
	52.588,25	0,00	52.588,25	52.588,25	0,00	52.588,25	52.588,25	0,00	0,00	52.588,25	52.588,25	52.588,25

**AGENZIA SPAZIALE ITALIANA
RENDICONTO FINANZIARIO GESTIONALE ESERCIZIO 2018**



Capitolo Codice	USCITE												Totale dei Residui Passivi al Termine dell'Esercizio 2018 (8 + 14)
	Gestione dei Residui 2018				Gestione di Cassa 2018				Diff. rispetto alle Previsioni				
	Residui Passivi al 1° Gennaio	Pagati	Rimasti da Pagare	Totale (13 + 14)	Variazioni	Previsioni	Pagamenti	In Più (19 - 18)	In Meno (18 - 19)	In più (15 - 12)	In meno (12 - 15)	In meno (18 - 19)	
12	13	14	15	16	17	18	19	20	21	22	23	24	
4.03.01.06						118.000.000,00	48.000.000,00				70.000.000,00		
	0,00	0,00	0,00	0,00	0,00	0,00	48.000.000,00	0,00	0,00	0,00	70.000.000,00	0,00	0,00
	0,00	0,00	0,00	0,00	0,00	0,00	48.000.000,00	0,00	0,00	0,00	70.000.000,00	0,00	0,00
	0,00	0,00	0,00	0,00	0,00	0,00	48.000.000,00	0,00	0,00	0,00	70.000.000,00	0,00	0,00
7.01.01.02	1.842.844,46	1.842.844,46		1.842.844,46		11.842.844,46	6.358.638,36				5.484.206,10		
	1.842.844,46	1.842.844,46		1.842.844,46		11.842.844,46	6.358.638,36				5.484.206,10		

AGENZIA SPAZIALE ITALIANA
RENDICONTO FINANZIARIO GESTIONALE ESERCIZIO 2018



Capitolo	USCITE											Totale dei Residui Passivi al Termine dell'Esercizio 2018 (8 + 14) 22
	Gestione dei Residui 2018				Gestione di Cassa 2018				Diff. rispetto alle Previsioni			
	Residui Passivi al 1° Gennaio	Pagati	Rimasti da Pagare	Totale (13 + 14)	In più (15 - 12)	In meno (12 - 15)	Previsioni	Pagamenti (7 + 13)	In Più (19 - 18)	In Meno (18 - 19)		
12	13	14	15	16	17	18	19	20	21	22		
	1.842.844,46	1.842.844,46	0,00	1.842.844,46	0,00	0,00	11.842.844,46	6.358.638,36	0,00	5.484.206,10	1.658.505,95	
7.01.02.01.	885.264,48	884.328,22	936,26	885.264,48			7.954.664,48	5.233.797,53		2.720.866,95	1.022.488,98	
7.01.02.02.	360.406,45	286.738,46	73.667,99	360.406,45			2.313.906,45	1.733.219,26		580.687,19	398.237,81	
7.01.02.99.	307.819,42	30.744,68	277.074,74	307.819,42			607.819,42	196.436,54		411.382,88	278.425,79	
	1.553.490,35	1.201.811,36	351.678,99	1.553.490,35	0,00	0,00	10.876.390,35	7.163.453,33	0,00	3.712.937,02	1.699.152,58	
7.01.03.01.							41.250,00	37.991,09		3.258,91	3.240,00	
7.01.03.02.							1.600,00			1.600,00		
	0,00	0,00	0,00	0,00	0,00	0,00	42.850,00	37.991,09	0,00	4.858,91	3.240,00	

18/03/2019 - 08:55:04

Pagina: 24

**AGENZIA SPAZIALE ITALIANA
RENDICONTO FINANZIARIO GESTIONALE ESERCIZIO 2018**



Capitolo Codice	USCITE											Totale dei Residui Passivi al Termine dell'Esercizio 2018 (8 + 14)
	Gestione dei Residui 2018				Gestione di Cassa 2018				Totale			
	Residui Passivi al 1° Gennaio	Pagati	Rimasti da Pagare	Totale (13 + 14)	In più (15 - 12)	In meno (12 - 15)	Previsioni	Pagamenti (7 + 13)	In Più (19 - 18)	In Meno (18 - 19)	Totale	
1	12	13	14	15	16	17	18	19	20	21	22	
7.01.99.01.							1.834.000,00	1.150.500,00		683.500,00	440.500,00	
7.01.99.03.												
7.01.99.99.	3.650.994,06	18.067,28	3.482.926,78	3.500.994,06		150.000,00	33.461.701,27	548.523,07		32.913.178,20	7.824.064,73	
	3.650.994,06	18.067,28	3.482.926,78	3.500.994,06	0,00	150.000,00	35.295.701,27	1.699.023,07	0,00	33.596.678,20	8.264.564,73	
	7.047.328,87	3.062.723,10	3.834.605,77	6.897.328,87	0,00	150.000,00	58.057.786,08	15.259.105,85	0,00	42.798.680,23	11.625.463,26	
7.02.03.02.							2.000.000,00	1.400.745,52		599.254,48	749,69	
	0,00	0,00	0,00	0,00	0,00	0,00	2.000.000,00	1.400.745,52	0,00	599.254,48	749,69	
7.02.04.02.	8.553,66		8.553,66	8.553,66			561.553,66	1.500,00		560.053,66	18.389,73	
	8.553,66	0,00	8.553,66	8.553,66	0,00	0,00	561.553,66	1.500,00	0,00	560.053,66	18.389,73	

18/03/2019 - 08:55:04

Pagina: 25

**AGENZIA SPAZIALE ITALIANA
RENDICONTO FINANZIARIO GESTIONALE ESERCIZIO 2018**



Capitolo	Gestione dei Residui 2018										Gestione di Cassa 2018				Totale dei Residui Passivi al Termine dell'Esercizio 2018 (8 + 14)
	Residui Passivi al 1° Gennaio		Rimasti da Pagare		Totale (13 + 14)		Variazioni		Previsioni		Pagamenti		Diff. rispetto alle Previsioni		
	12	13	14	15	16	17	18	19	20	21	In Più (19 - 18)	In Meno (18 - 19)	In Più (19 - 18)	In Meno (18 - 19)	
1	8.553,66	0,00	8.553,66	8.553,66	0,00	0,00	561.553,66	1.500,00	0,00	560.053,66	0,00	560.053,66	18.389,73	22	
7.02.99.99.	274.313,20	154.733,51	119.579,69	274.313,20	0,00	0,00	2.850.649,93	2.396.235,01	2.850.649,93	2.396.235,01	0,00	454.414,92	294.461,41	22	
	274.313,20	154.733,51	119.579,69	274.313,20	0,00	0,00	2.850.649,93	2.396.235,01	2.850.649,93	2.396.235,01	0,00	454.414,92	294.461,41	22	
	282.866,86	154.733,51	128.133,35	282.866,86	0,00	0,00	5.412.203,59	3.798.480,53	5.412.203,59	3.798.480,53	0,00	1.613.723,06	313.600,83	22	
	7.330.195,73	3.217.456,61	3.962.739,12	7.180.195,73	0,00	150.000,00	63.469.989,67	19.057.586,38	63.469.989,67	19.057.586,38	0,00	44.412.403,29	11.939.064,09	22	
	248.419.987,11	114.374.708,77	125.651.368,34	240.026.077,11	0,00	8.393.910,00	1.310.989.235,90	807.907.858,81	1.310.989.235,90	807.907.858,81	0,00	503.081.377,09	278.328.336,88	22	

**AGENZIA SPAZIALE ITALIANA
RENDICONTO FINANZIARIO GESTIONALE ESERCIZIO 2018**



Capitolo Codice	USCITE											Totale dei Residui Passivi al Termine dell'Esercizio 2018 (8 + 14)
	Gestione dei Residui 2018			Gestione di Cassa 2018				Gestione di Cassa 2018				
	Residui Passivi al 1° Gennaio	Pagati	Rimasti da Pagare	Totale (13 + 14)	In più (15 - 12)	In meno (12 - 15)	Previsioni	Pagamenti (7 + 13)	Diff. rispetto alle Previsioni In Più (19 - 18)	In Meno (18 - 19)		
1	12	13	14	15	16	17	18	19	20	21	22	
	139.986.984,43	63.274.930,00	68.770.789,79	132.045.719,79	0,00	7.941.264,64	856.750.412,37	612.206.764,21	0,00	244.543.648,16	159.891.530,03	
	101.050.218,70	47.882.322,16	52.865.251,18	100.747.573,34	0,00	302.645,36	272.716.245,61	128.643.508,22	0,00	144.072.737,39	106.445.154,51	
	52.588,25	0,00	52.588,25	52.588,25	0,00	0,00	52.588,25	0,00	0,00	52.588,25	52.588,25	
	0,00	0,00	0,00	0,00	0,00	0,00	118.000.000,00	48.000.000,00	0,00	70.000.000,00	0,00	
	7.330.195,73	3.217.456,61	3.962.739,12	7.180.195,73	0,00	150.000,00	63.469.989,67	19.057.586,38	0,00	44.412.403,29	11.939.064,09	
	248.419.987,11	114.374.708,77	125.651.368,34	240.026.077,11	0,00	8.393.910,00	1.310.989.235,90	807.907.858,81	0,00	503.081.377,09	278.328.336,88	
	248.419.987,11	114.374.708,77	125.651.368,34	240.026.077,11	0,00	8.393.910,00	1.310.989.235,90	807.907.858,81	0,00	503.081.377,09	278.328.336,88	
	248.419.987,11	114.374.708,77	125.651.368,34	240.026.077,11	0,00	8.393.910,00	1.310.989.235,90	807.907.858,81	0,00	503.081.377,09	278.328.336,88	

AGENZIA SPAZIALE ITALIANA
RENDICONTO FINANZIARIO GESTIONALE ESERCIZIO 2018



ENTRATE										
Gestione della Competenza 2018										
Codice	Capitolo	Denominazione	Previsioni		Somme Accertate			Diff. rispetto alle Previsioni		11
			Iniziali	Variazioni	Riscosse	Rimaste da Riscuotere	Totale Accertamenti	In Più	In Meno	
1	2	3	4	5	6	7	8	9	10	11
			In +	In -	Definitive (3+4-5)			(7 + 8)	(9 - 6)	(6 - 9)
DGN. - ASIDIREZIONE GENERALE										
2. - Trasferimenti correnti										
2.01. - Trasferimenti correnti										
2.01.01. - Trasferimenti correnti da Amministrazioni pubbliche										
2.01.01.01.		Trasferimenti correnti da Amministrazioni Centrali	36.134.133,55	4.047.945,00	818.093.164,55	712.266.837,08	36.165.999,97	748.432.837,05		69.660.327,50
2.01.01.02.		Trasferimenti correnti da Amministrazioni Locali								
		Totale 2.01.01. - Trasferimenti correnti da Amministrazioni pubbliche	36.134.133,55	4.047.945,00	818.093.164,55	712.266.837,08	36.165.999,97	748.432.837,05		69.660.327,50
2.01.03.02.		Altri trasferimenti correnti da imprese								
		Totale 2.01.03. - Trasferimenti correnti da imprese	0,00	0,00	0,00	0,00	0,00	0,00	0,00	0,00
2.01.05.01.		Trasferimenti correnti dall'Unione Europea	1.176.747,86	1.702.017,94	1.771.580,63	2.138.766,36	2.138.766,36	2.138.766,36	367.185,73	

**AGENZIA SPAZIALE ITALIANA
RENDICONTO FINANZIARIO GESTIONALE ESERCIZIO 2018**



Capitolo	Gestione della Competenza 2018										
	Codice	Denominazione	Previsioni		Somme Accertate			Diff. rispetto alle Previsioni		11	
Iniziali			Variazioni	Riscosse	Rimaste da Riscuotere	Totale Accertamenti	In Più	In Meno			
1	2	3	4	5	6	7	8	9	10	11	
		In +	In -	(3+4-5)			(7 + 8)	(9 - 6)	(6 - 9)		
2.01.05.02.	Trasferimenti correnti dal Resto del Mondo										
	Totale 2.01.05. - Trasferimenti correnti dall'Unione Europea e dal Resto del Mondo	2.296.850,71	1.176.747,86	1.702.017,94	1.771.580,63	2.138.766,36	0,00	2.138.766,36	367.185,73		
	Totale 2.01. - Trasferimenti correnti	788.303.826,71	37.310.881,41	5.749.962,94	819.864.745,18	714.405.603,44	36.165.999,97	750.571.603,41		69.293.141,77	
	Totale generale 2. - Trasferimenti correnti	788.303.826,71	37.310.881,41	5.749.962,94	819.864.745,18	714.405.603,44	36.165.999,97	750.571.603,41		69.293.141,77	
	3. - Entrate extratributarie										
	3.01. - Vendita di beni e servizi e proventi derivanti dalla gestione dei beni										
	3.01.02. - Entrate dalla vendita e dall'erogazione di servizi										
	Entrate dalla vendita di servizi				4.840.017,00	4.101.350,00	1.729.920,00	5.831.270,00	991.253,00		
	Totale 3.01.02. - Entrate dalla vendita e dall'erogazione di servizi	0,00	4.840.017,00	0,00	4.840.017,00	4.101.350,00	1.729.920,00	5.831.270,00	991.253,00		
	Totale 3.01. - Vendita di beni e servizi e proventi derivanti dalla gestione dei beni	0,00	4.840.017,00	0,00	4.840.017,00	4.101.350,00	1.729.920,00	5.831.270,00	991.253,00		
	3.04. - Altre entrate da redditi da capitale										
	3.04.02. - Entrate derivanti dalla distribuzione di dividendi										

AGENZIA SPAZIALE ITALIANA
RENDICONTO FINANZIARIO GESTIONALE ESERCIZIO 2018



Codice	Denominazione	ENTRATE										
		Gestione della Competenza 2018										
		Previsioni		Somme Accertate				Diff. rispetto alle Previsioni				
		Variazioni		Rimaste da		Totale		In Più			In Meno	
		In +	In -	Riscosse	Riscuotere	Accertamenti	(7 + 8)	(9 - 6)			(6 - 9)	
1	2	3	4	5	6	7	8	9	10	11		
3.04.02.03.	Entrate derivanti dalla distribuzione di dividendi da altre imprese		1.694.813,00		1.694.813,00	1.694.813,00		1.694.813,00				
	Totale 3.04.02. - Entrate derivanti dalla distribuzione di dividendi	0,00	1.694.813,00	0,00	1.694.813,00	1.694.813,00	0,00	1.694.813,00	0,00			
	Totale 3.04. - Altre entrate da redditi da capitale	0,00	1.694.813,00	0,00	1.694.813,00	1.694.813,00	0,00	1.694.813,00	0,00			
	3.05. - Rimborsi e altre entrate correnti											
	3.05.02. - Rimborsi in entrata											
3.05.02.01.	Rimborsi ricevuti per spese di personale (comando, distacco, fuori ruolo, convenzioni, ecc...)					917,61	240,57	1.158,18	1.158,18			
3.05.02.03.	Entrate da rimborsi, recuperi e restituzioni di somme non dovute o incassate in eccesso											
	Totale 3.05.02. - Rimborsi in entrata	0,00	0,00	0,00	0,00	917,61	240,57	1.158,18	1.158,18			
3.05.99.99.	3.05.99. - Altre entrate correnti n.a.c.	500.000,00			500.000,00	350.925,38	15.031,76	365.957,14			134.042,86	
	Totale 3.05.99. - Altre entrate correnti n.a.c.	500.000,00	0,00	0,00	500.000,00	350.925,38	15.031,76	365.957,14			134.042,86	
	Totale 3.05. - Rimborsi e altre entrate correnti	500.000,00	0,00	0,00	500.000,00	351.842,99	15.272,33	367.115,32			132.884,68	

18/03/2019 - 08:57:34

Pagina: 3

AGENZIA SPAZIALE ITALIANA
RENDICONTO FINANZIARIO GESTIONALE ESERCIZIO 2018



ENTRATE										
Gestione della Competenza 2018										
Capitolo	Denominazione	Previsioni			Somme Accertate			Diff. rispetto alle Previsioni		
		Iniziali	In +	In -	Riscosse	Rimaste da Riscuotere	Totale Accertamenti	In Più	In Meno	
1	2	3	4	5	6	7	8	9	10	11
	Totale generale 3. - Entrate extratributarie	500.000,00	6.534.830,00	0,00	7.034.830,00	6.148.005,99	1.745.192,33	7.893.198,32	858.368,32	
	4. - Entrate in conto capitale									
	4.02. - Contributi agli Investimenti									
	4.02.01. - Contributi agli investimenti da amministrazioni pubbliche									
4.02.01.01.	Contributi agli investimenti da Amministrazioni Centrali									
	Totale 4.02.01. - Contributi agli investimenti da amministrazioni pubbliche	0,00	0,00	0,00	0,00	0,00	0,00	0,00	0,00	0,00
	4.02.03. - Contributi agli investimenti da Imprese									
4.02.03.02.	Contributi agli investimenti da altre imprese partecipate									
4.02.03.03.	Contributi agli investimenti da altre Imprese									
	Totale 4.02.03. - Contributi agli investimenti da Imprese	0,00	0,00	0,00	0,00	0,00	0,00	0,00	0,00	0,00
	4.02.05. - Contributi agli investimenti dall'Unione Europea e dal Resto del Mondo									
4.02.05.07.	Contributi agli investimenti dal Resto del Mondo									

AGENZIA SPAZIALE ITALIANA
RENDICONTO FINANZIARIO GESTIONALE ESERCIZIO 2018



ENTRATE										
Gestione della Competenza 2018										
Codice	Denominazione	Previsioni			Somme Accertate			Diff. rispetto alle Previsioni		
		Iniziali	In +	In -	Riscosse	Rimaste da Riscuotere	Totale Accertamenti (7 + 8)	In Più (9 - 6)	In Meno (6 - 9)	
1	2	3	4	5	6	7	8	9	10	11
4.02.05.99.	Altri contributi agli investimenti dall'Unione Europea									
	Totale 4.02.05. - Contributi agli investimenti dall'Unione Europea e dal Resto del Mondo	0,00	0,00	0,00	0,00	0,00	0,00	0,00	0,00	0,00
	Totale 4.02. - Contributi agli investimenti	0,00	0,00	0,00	0,00	0,00	0,00	0,00	0,00	0,00
	4.04. - Entrate da alienazione di beni materiali e immateriali									
4.04.01.01.	4.04.01. - Alienazione di beni materiali									
	Alienazione di Mezzi di trasporto ad uso civile, di sicurezza e ordine pubblico									
4.04.01.03.	Alienazione di mobili e arredi									
4.04.01.04.	Alienazione di impianti e macchinari									
4.04.01.05.	Alienazione di attrezzature									
4.04.01.06.	Alienazione di macchine per ufficio									
4.04.01.07.	Alienazione di hardware									
4.04.01.08.	Alienazione di Beni immobili									
4.04.01.99.	Alienazione di altri beni materiali									
	Totale 4.04.01. - Alienazione di beni materiali	0,00	0,00	0,00	0,00	0,00	0,00	0,00	0,00	0,00

AGENZIA SPAZIALE ITALIANA
RENDICONTO FINANZIARIO GESTIONALE ESERCIZIO 2018



ENTRATE										
Gestione della Competenza 2018										
Codice	Denominazione	Previsioni			Somme Accertate			Diff. rispetto alle Previsioni		
		Iniziali	In +	In -	Riscosse	Rimaste da Riscuotere	Totale Accertamenti (7 + 8)	In Più (9 - 6)	In Meno (6 - 9)	
1	2	3	4	5	6	7	8	9	10	11
4.04.02.01.	4.04.02. - Cessione di Terreni e di beni materiali non prodotti Cessione di Terreni	0,00	0,00	0,00	0,00	0,00	0,00	0,00	0,00	0,00
	Totale 4.04.02. - Cessione di Terreni e di beni materiali non prodotti	0,00	0,00	0,00	0,00	0,00	0,00	0,00	0,00	0,00
	<u>Totale 4.04. - Entrate da alienazione di beni materiali e immateriali</u>	<u>0,00</u>	<u>0,00</u>	<u>0,00</u>	<u>0,00</u>	<u>0,00</u>	<u>0,00</u>	<u>0,00</u>	<u>0,00</u>	<u>0,00</u>
	Totale generale 4. - Entrate in conto capitale	0,00	0,00	0,00	0,00	0,00	0,00	0,00	0,00	0,00
	6. - Accensione Prestiti									
	<u>6.03. - Accensione mutui e altri finanziamenti a medio lungo termine</u>									
6.03.01.06.	6.03.01. - Finanziamenti a medio lungo termine Accensione mutui e altri finanziamenti a medio lungo termine da altri soggetti con controparte non residente	0,00	0,00	0,00	0,00	0,00	0,00	0,00	0,00	0,00
	Totale 6.03.01. - Finanziamenti a medio lungo termine	0,00	0,00	0,00	0,00	0,00	0,00	0,00	0,00	0,00
	<u>Totale 6.03. - Accensione mutui e altri finanziamenti a medio lungo termine</u>	<u>0,00</u>	<u>0,00</u>	<u>0,00</u>	<u>0,00</u>	<u>0,00</u>	<u>0,00</u>	<u>0,00</u>	<u>0,00</u>	<u>0,00</u>

AGENZIA SPAZIALE ITALIANA
RENDICONTO FINANZIARIO GESTIONALE ESERCIZIO 2018



Codice	Capitolo	Denominazione	ENTRATE										
			Gestione della Competenza 2018										
			Previsioni			Somme Accertate				Diff. rispetto alle Previsioni			
1	2	3	4	5	6	7	8	9	10	11			
		Iniziali	In +	In -	Definitive (3+4-5)	Riscosse	Rimaste da Riscuotere	Totale Accertamenti (7 + 8)	In Più (9 - 6)	In Meno (6 - 9)			
			0,00	0,00	0,00	0,00	0,00	0,00	0,00	0,00	0,00		
		Totale generale 6. - Accensione Prestiti											
		9. - Entrate per conto terzi e partite di giro											
		9.01. - Entrate per partite di giro											
		9.01.01. - Altre ritenute											
9.01.01.02.		Ritenuta per scissione contabile IVA (split payment)	10.000.000,00		10.000.000,00	6.174.299,85		6.174.299,85			3.825.700,15		
		Totale 9.01.01. - Altre ritenute	10.000.000,00	0,00	10.000.000,00	6.174.299,85	0,00	6.174.299,85	0,00	0,00	3.825.700,15		
		9.01.02. - Ritenute su redditi da lavoro dipendente											
9.01.02.01.		Ritenute erariali su redditi da lavoro dipendente per conto terzi	7.069.400,00		7.069.400,00	5.364.175,21	6.846,82	5.371.022,03			1.698.377,97		
9.01.02.02.		Ritenute previdenziali e assistenziali su redditi da lavoro dipendente per conto di terzi	1.953.500,00		1.953.500,00	1.710.443,26	60.607,36	1.771.050,62			182.449,38		
9.01.02.99.		Altre ritenute al personale dipendente per conto di terzi	300.000,00		300.000,00	146.184,56	20.858,35	167.042,91			132.957,09		
		Totale 9.01.02. - Ritenute su redditi da lavoro dipendente	9.322.900,00	0,00	9.322.900,00	7.220.803,03	88.312,53	7.309.115,56	0,00	0,00	2.013.784,44		
		9.01.03. - Ritenute su redditi da lavoro autonomo											
9.01.03.01.		Ritenute erariali su redditi da lavoro autonomo per conto terzi	10.000,00	31.250,00	41.250,00	41.231,09		41.231,09			18,91		

18/03/2019 - 08:57:34

Pagina: 7

**AGENZIA SPAZIALE ITALIANA
RENDICONTO FINANZIARIO GESTIONALE ESERCIZIO 2018**



Capitolo		Gestione della Competenza 2018										
		Previsioni			Somme Accertate				Diff. rispetto alle Previsioni			
Codice	Denominazione	Iniziali	Variazioni		Definitive (3+4-5)	Riscosse	Rimaste da Riscuotere	Totale Accertamenti		In Più (9 - 6)	In Meno (6 - 9)	11
			In +	In -				(7 + 8)	(9 - 6)			
1	2	3	4	5	6	7	8	9	10			
9.01.03.02.	Ritenute previdenziali e assistenziali su redditi da lavoro autonomo per conto terzi	1.600,00			1.600,00							1.600,00
	Totale 9.01.03. - Ritenute su redditi da lavoro autonomo	11.600,00	31.250,00	0,00	42.850,00	41.231,09	0,00	41.231,09				1.618,91
9.01.99.01.	9.01.99. - Altre entrate per partite di giro											
	Entrate a seguito di spese non andate a buon fine	160.000,00	1.674.000,00		1.834.000,00	17.000,00	1.574.000,00	1.591.000,00				243.000,00
9.01.99.03.	Rimborso di fondi economici e carte aziendali	30.083.500,00	3.851.460,00	3.969.519,28	29.965.440,72	4.702.045,11	169.548,63	4.871.593,74				25.093.846,98
9.01.99.99.	Altre entrate per partite di giro diverse											
	Totale 9.01.99. - Altre entrate per partite di giro	30.243.500,00	5.525.460,00	3.969.519,28	31.799.440,72	4.719.045,11	1.743.548,63	6.462.593,74				25.336.846,98
	Totale 9.01. - Entrate per partite di giro	49.578.000,00	5.556.710,00	3.969.519,28	51.165.190,72	18.155.379,08	1.831.861,16	19.987.240,24				31.177.950,48
	<i>di altro</i>											
	9.02. - Entrate per conto terzi											
9.02.03.02.	9.02.03. - Trasferimenti da altri settori per operazioni conto terzi		2.000.000,00		2.000.000,00	1.046.205,24	355.289,97	1.401.495,21				598.504,79
	Trasferimenti da altri settori per operazioni conto terzi											
	Totale 9.02.03. - Trasferimenti da altri settori per operazioni conto terzi	0,00	2.000.000,00	0,00	2.000.000,00	1.046.205,24	355.289,97	1.401.495,21				598.504,79

**AGENZIA SPAZIALE ITALIANA
RENDICONTO FINANZIARIO GESTIONALE ESERCIZIO 2018**



Codice	Capitolo	Denominazione	ENTRATE										
			Gestione della Competenza 2018										
			Previsioni		Somme Accertate			Diff. rispetto alle Previsioni					
1	2	3	4	5	6	7	8	9	10	11			
		Iniziali	In +	In -	Definitive (3+4-5)	Riscosse	Rimaste da Riscuotere	Totale Accertamenti (7+8)	In Più (9-6)	In Meno (6-9)			
	9.02.04. - Depositi di/presso terzi												
		553.000,00			553.000,00	9.836,07	1.500,00	11.336,07			541.663,93		
	Totale 9.02.04. - Depositi di/presso terzi	553.000,00	0,00	0,00	553.000,00	9.836,07	1.500,00	11.336,07			541.663,93		
	9.02.99. - Altre entrate per conto terzi												
		3.665.080,17	907.100,51	2.150.577,46	2.421.603,22	2.356.603,22	59.780,00	2.416.383,22			5.220,00		
	Totale 9.02.99. - Altre entrate per conto terzi	3.665.080,17	907.100,51	2.150.577,46	2.421.603,22	2.356.603,22	59.780,00	2.416.383,22			5.220,00		
	Totale 9.02. - Entrate per conto terzi	4.218.080,17	2.907.100,51	2.150.577,46	4.974.603,22	3.412.644,53	416.569,97	3.829.214,50			1.145.388,72		
	Totale generale 9. - Entrate per conto terzi e partite di giro	53.796.080,17	8.463.810,51	6.120.096,74	56.139.793,94	21.568.023,61	2.248.431,13	23.816.454,74			32.323.339,20		
	Totale DGN. - ASI-DIREZIONE GENERALE	842.599.906,88	52.309.521,92	11.870.059,68	883.039.369,12	742.121.633,04	40.159.623,43	782.281.256,47			100.758.112,65		

AGENZIA SPAZIALE ITALIANA
RENDICONTO FINANZIARIO GESTIONALE ESERCIZIO 2018



Capitolo	Gestione della Competenza 2018										
	Codice	Denominazione	Previsioni		Somme Accertate			Diff. rispetto alle Previsioni		Totale Accertamenti (7+8)	In Più (9-6)
Iniziali			Variazioni	Riscosse	Rimaste da Riscuotere	Definitive (3+4-5)	In +	In -			
1	2	3	4	5	6	7	8	9	10	11	
ENTRATE											
Riepilogo dei Titoli											
Riepilogo dei titoli Centro											
Resp. Amm.va ASI-DIREZIONE GENERALE											
	Titolo II	788.303.826,71	37.310.881,41	5.749.962,94	819.864.745,18	714.405.603,44	36.165.999,97	750.571.603,41	0,00	69.293.141,77	
	Titolo III	500.000,00	6.534.830,00	0,00	7.034.830,00	6.148.005,99	1.745.192,33	7.893.198,32	858.368,32	0,00	
	Titolo IV	0,00	0,00	0,00	0,00	0,00	0,00	0,00	0,00	0,00	
	Titolo VI	0,00	0,00	0,00	0,00	0,00	0,00	0,00	0,00	0,00	
	Titolo IX	53.796.080,17	8.463.810,51	6.120.096,74	56.139.793,94	21.568.023,61	2.248.431,13	23.816.454,74	0,00	32.323.339,20	
	Totale delle entrate Centro	842.599.906,88	52.309.521,92	11.870.059,68	883.039.369,12	742.121.633,04	40.159.623,43	782.281.256,47	0,00	100.758.112,65	
	Resp. Amm.va ASI-DIREZIONE GENERALE	842.599.906,88	52.309.521,92	11.870.059,68	883.039.369,12	742.121.633,04	40.159.623,43	782.281.256,47	100,758.112,65		
	Totale delle Entrate	178.466.852,79	20.924.803,15	199.391.655,94	63.928.862,11	63.928.862,11					
	Avanzo Ammin. Applicato										
	Disavanzo Finanziario										
	Disavanzo di Cassa										
	Totale a Pareggio	1.021.066.759,67	73.234.325,07	11.870.059,681.082.431.025,06	742.121.633,04	40.159.623,43	846.210.118,58	236.220.906,48			



**AGENZIA SPAZIALE ITALIANA
RENDICONTO FINANZIARIO GESTIONALE ESERCIZIO 2018**

Capitolo		USCITE									
		Gestione della Competenza 2018									
Codice	Denominazione	Previsioni			Somme Impegnate			Diff. rispetto alle Previsioni			
		Iniziali	In +	In -	Pagate	Rimaste da Pagare	Totale Impegni (7+8)	In Più (9-6)	In Meno (6-9)	11	
1	2	3	4	5	6	7	8	9	10	11	
DGN. - ASIDIREZIONE GENERALE											
1. - Spese correnti											
1.01. - Redditi da lavoro dipendente											
1.01.01. - Retribuzioni lorde											
1.01.01.01.	Retribuzioni in denaro	29.462.394,55	1.872.794,52	1.132.699,27	30.202.489,80	17.072.310,23	77.401,04	17.149.711,27		13.052.778,53	
1.01.01.02.	Altre spese per il personale	858.873,47	202.327,95		1.061.201,42	464.227,34	72.820,50	537.047,84		524.153,58	
	Totale 1.01.01. - Retribuzioni lorde	30.321.268,02	2.075.122,47	1.132.699,27	31.263.691,22	17.536.537,57	150.221,54	17.686.759,11		13.576.932,11	
1.01.02. - Contributi sociali a carico dell'ente											
1.01.02.01.	Contributi sociali effettivi a carico dell'ente	5.526.638,62	250.050,55	218.060,00	5.558.629,17	3.368.791,13	782.360,29	4.151.151,42		1.407.477,75	
	Totale 1.01.02. - Contributi sociali a carico dell'ente	5.526.638,62	250.050,55	218.060,00	5.558.629,17	3.368.791,13	782.360,29	4.151.151,42		1.407.477,75	
	Totale 1.01. - Redditi da lavoro dipendente	35.847.906,64	2.325.173,02	1.350.759,27	36.822.320,39	20.905.328,70	932.581,83	21.837.910,53		14.984.409,86	
1.02. - Imposte e tasse a carico dell'ente											
1.02.01.	Imposte, tasse e proventi assimilati a carico dell'ente										

**AGENZIA SPAZIALE ITALIANA
RENDICONTO FINANZIARIO GESTIONALE ESERCIZIO 2018**



USCITE										
Gestione della Competenza 2018										
Codice	Denominazione	Previsioni			Somme Impegnate			Diff. rispetto alle Previsioni		
		Iniziali	In +	In -	Pagate	Rimaste da Pagare	Totale Impegni (7+8)	In Più (9-6)	In Meno (6-9)	
1	2	3	4	5	6	7	8	9	10	11
1.02.01.01.	Imposta regionale sulle attività produttive (IRAP)	2.250.950,54	20.684,12	1.357,50	2.270.277,16	1.133.650,50	275.545,13	1.409.195,63		861.081,53
1.02.01.02.	Imposta di registro e di bollo	60.700,00			60.700,00	464,00	9.741,00	10.205,00		50.495,00
1.02.01.06.	Tassa e/o tariffa smaltimento rifiuti solidi urbani	500.000,00	534.556,46		1.034.556,46	1.034.556,46		1.034.556,46		
1.02.01.10.	Imposte sul reddito delle persone giuridiche (ex IRPEG)	200.000,00			200.000,00	139.181,00		139.181,00		60.819,00
1.02.01.11.	Imposta comunale sugli immobili (ICI)									
1.02.01.12.	Imposta Municipale Propria	24.000,00			24.000,00	23.188,00		23.188,00		812,00
1.02.01.99.	Imposte tasse e proventi assimilati a carico dell'ente n.a.c.	27.000,00	1.000,00		28.000,00	3.415,24	1.000,00	4.415,24		23.584,76
	Totale 1.02.01. - Imposte, tasse e proventi assimilati a carico dell'ente	3.062.650,54	556.240,58	1.357,50	3.617.533,62	2.334.455,20	286.286,13	2.620.741,33		996.792,29
	Totale 1.02. - Imposte e tasse a carico dell'ente	3.062.650,54	556.240,58	1.357,50	3.617.533,62	2.334.455,20	286.286,13	2.620.741,33		996.792,29
	1.03. - Acquisto di beni e servizi									
	1.03.01. - Acquisto di beni									
1.03.01.01.	Giornali, riviste e pubblicazioni	108.000,00		25.000,00	83.000,00	11.213,42	15,32	11.228,74		71.771,26
1.03.01.02.	Altri beni di consumo	709.191,95		150.000,00	559.191,95	163.209,01	37.838,31	201.047,32		358.144,63
1.03.01.05.	Medicinali e altri beni di consumo sanitario	70.000,00			70.000,00					70.000,00
	Totale 1.03.01. - Acquisto di beni	887.191,95	0,00	175.000,00	712.191,95	174.422,43	37.853,63	212.276,06		499.915,89

18/03/2019 - 08:57:34

Pagina: 12

**AGENZIA SPAZIALE ITALIANA
RENDICONTO FINANZIARIO GESTIONALE ESERCIZIO 2018**



Capitolo		Gestione della Competenza 2018										
		Previsioni			Somme Impegnate				Diff. rispetto alle Previsioni			
Codice	Denominazione	Iniziali	Variazioni		Definitive (3+4-5)	Pagate	Rimaste da Pagate	Totale Impegni (7+8)	In Più		In Meno	
			In +	In -					(9 - 6)	(6 - 9)		
1	2	3	4	5	6	7	8	9	10	11	10	11
	1.03.02. - Acquisto di servizi											
1.03.02.01.	Organi e incarichi istituzionali dell'amministrazione	295.720,50	0,02		295.720,52	124.384,66	2.634,48	127.019,14				168.701,38
1.03.02.02.	Rappresentanza, organizzazione eventi, pubblicità e servizi per trasferta	4.813.458,36	525.880,36	241.223,59	5.098.115,13	2.706.350,32	980.678,05	3.687.028,37				1.411.086,76
1.03.02.04.	Acquisto di servizi per formazione e addestramento del personale dell'ente	306.685,44			306.685,44	159.013,39	69.101,73	228.115,12				78.570,32
1.03.02.05.	UtENZE e canoni	2.162.000,00	5.000,00		2.167.000,00	1.500.782,48	304.523,31	1.805.305,79				361.694,21
1.03.02.07.	Utilizzo di beni di terzi	1.489.000,00			1.489.000,00	928.473,71	241.229,91	1.169.703,62				319.296,38
1.03.02.09.	Manutenzione ordinaria e riparazioni	1.540.813,28	700.000,00	674.043,92	1.566.769,36	409.831,62	133.916,93	543.748,55				1.023.020,81
1.03.02.10.	Consulenze	152.140,00	4.482,47		156.622,47	18.185,02	22.699,43	40.884,45				115.738,02
1.03.02.11.	Prestazioni professionali e specialistiche	157.543.971,49	25.130.157,62	45.374.067,53	137.300.061,58	35.705.027,36	85.389.734,00	121.094.761,36				16.205.300,22
1.03.02.12.	Lavoro flessibile, quota LSU e acquisto di servizi da agenzie di lavoro interinale	700.000,00			700.000,00	556.050,55	143.949,45	700.000,00				
1.03.02.13.	Servizi ausiliari per il funzionamento dell'ente	2.290.000,00	24.000,00		2.314.000,00	1.061.303,24	480.503,72	1.541.806,96				772.193,04
1.03.02.15.	Contratti di servizio pubblico	121.066,06	121.066,06		121.066,06							121.066,06
1.03.02.16.	Servizi amministrativi	60.000,00			60.000,00	8.696,01	4.620,05	13.316,06				46.683,94
1.03.02.17.	Servizi finanziari	500,00			500,00	55,16		55,16				444,84

18/03/2019 - 08:57:34

Pagina: 13



**AGENZIA SPAZIALE ITALIANA
RENDICONTO FINANZIARIO GESTIONALE ESERCIZIO 2018**

Capitolo		USCITE										
		Gestione della Competenza 2018										
Codice	Denominazione	Previsioni			Somme Impegnate			Diff. rispetto alle Previsioni				
		Iniziali	In +	In -	Pagate	Rimaste da Pagare	Totale Impegni (7 + 8)	In Più (9 - 6)	In Meno (6 - 9)	11		
1	2	3	4	5	6	7	8	9	10	11		
1.03.02.19.	Servizi informatici e di telecomunicazioni	1.920.000,00	321.600,00	120.000,00	2.121.600,00	1.305.532,92	684.910,79	1.990.443,71		131.156,29		
1.03.02.99.	Altri servizi	1.022.902,28	100.339,67	100.000,00	1.023.241,95	178.249,84	243.248,96	421.498,80		601.743,15		
	Totale 1.03.02. - Acquisto di servizi	174.418.257,41	26.932.526,20	46.630.401,10	154.720.382,51	44.661.936,28	88.701.750,81	133.363.687,09		21.356.695,42		
	Totale 1.03. - Acquisto di beni e servizi	175.305.449,36	26.932.526,20	46.805.401,10	155.432.574,46	44.836.358,71	88.739.604,44	133.575.963,15		21.856.611,31		
	1.04. - Trasferimenti correnti											
	1.04.01. - Trasferimenti correnti a Amministrazioni Pubbliche											
1.04.01.01.	Trasferimenti correnti a Amministrazioni Centrali	1.162.000,00		320.000,00	842.000,00	763.012,06	3.225,00	766.237,06		75.762,94		
1.04.01.02.	Trasferimenti correnti a altre Amministrazioni Centrali n.a.c.	590.500,00	77.000,00	100,00	667.400,00	186.000,00	15.000,00	201.000,00		466.400,00		
	Totale 1.04.01. - Trasferimenti correnti a Amministrazioni Pubbliche	1.752.500,00	77.000,00	320.100,00	1.509.400,00	949.012,06	18.225,00	967.237,06		542.162,94		
	1.04.02. - Trasferimenti correnti a Famiglie											
1.04.02.03.	Borse di studio, dottorati di ricerca e contratti di formazione specialistica area medica	592.600,00	18.800,00	25.200,00	586.200,00	167.272,18	5.805,52	173.077,70		413.122,30		
	Totale 1.04.02. - Trasferimenti correnti a Famiglie	592.600,00	18.800,00	25.200,00	586.200,00	167.272,18	5.805,52	173.077,70		413.122,30		



**AGENZIA SPAZIALE ITALIANA
RENDICONTO FINANZIARIO GESTIONALE ESERCIZIO 2018**

USCITE										
Gestione della Competenza 2018										
Codice	Denominazione	Previsioni			Somme Impegnate			Diff. rispetto alle Previsioni		
		Iniziali	In +	In -	Pagate	Rimaste da Pagare	Totale Impegni (7+8)	In Più (9-6)	In Meno (6-9)	11
1	2	3	4	5	6	7	8	9	10	11
	1.04.03. - Trasferimenti correnti a imprese									
1.04.03.02.	Trasferimenti correnti a altre imprese partecipate									
1.04.03.99.	Trasferimenti correnti a altre imprese	73.500,00			73.500,00	48.000,00	6.000,00	54.000,00		19.500,00
	Totale 1.04.03. - Trasferimenti correnti a imprese	73.500,00	0,00	0,00	73.500,00	48.000,00	6.000,00	54.000,00		19.500,00
	1.04.04. - Trasferimenti correnti a Istituzioni Sociali Private									
1.04.04.01.	Trasferimenti correnti a Istituzioni Sociali Private									
	Totale 1.04.04. - Trasferimenti correnti a Istituzioni Sociali Private	0,00	0,00	0,00	0,00	0,00	0,00	0,00	0,00	0,00
	1.04.05. - Trasferimenti correnti versati all'Unione Europea e al Resto del Mondo									
1.04.05.04.	Trasferimenti correnti al Resto del Mondo	479.355.271,04	3.500.000,00		482.855.271,04	478.297.713,69	330.050,35	478.627.764,04		4.227.507,00
1.04.05.99.	Altri Trasferimenti correnti alla UE	1.086.571,98	106.572,04	109.962,07	1.083.181,95	152.735,78		152.735,78		930.446,17
	Totale 1.04.05. - Trasferimenti correnti versati all'Unione Europea e al Resto del Mondo	480.441.843,02	3.606.572,04	109.962,07	483.938.452,99	478.450.449,47	330.050,35	478.780.499,82		5.157.953,17
	Totale 1.04. - Trasferimenti correnti	482.860.443,02	3.702.372,04	455.262,07	486.107.552,99	479.614.733,71	360.080,87	479.974.814,58		6.132.738,41
	1.05. - Trasferimenti di tributi correnti									

18/03/2019 - 08:57:34

Pagina: 15

**AGENZIA SPAZIALE ITALIANA
RENDICONTO FINANZIARIO GESTIONALE ESERCIZIO 2018**



Capitolo		USCITE										
		Gestione della Competenza 2018										
Codice	Denominazione	Previsioni			Somme Impegnate			Diff. rispetto alle Previsioni				
		Iniziali	In +	In -	Pagate	Rimaste da Pagare	Totale Impegni (7+8)	In Più (9-6)	In Meno (6-9)			
1	2	3	4	5	6	7	8	9	10	11		
	1.05.01. - Trasferimenti di tributi a titolo di devoluzioni											
1.05.01.01.	Imposta sul valore aggiunto (IVA) sugli scambi interni	50.000,00			50.000,00					50.000,00		
1.05.01.02.	Imposta sul valore aggiunto (IVA) sulle importazioni	124.100,00			124.100,00					124.100,00		
	Totale 1.05.01. - Trasferimenti di tributi a titolo di devoluzioni	174.100,00	0,00	0,00	174.100,00	0,00	0,00	0,00	0,00	174.100,00		
	Totale 1.05. - Trasferimenti di tributi	174.100,00	0,00	0,00	174.100,00	0,00	0,00	0,00	0,00	174.100,00		
	1.07. - Interessi passivi											
	1.07.04. - Interessi su finanziamenti a breve termine											
1.07.04.05.	Interessi su finanziamenti a breve termine ad altri soggetti	2.000.000,00			2.000.000,00	49.993,98		49.993,98		1.950.006,02		
	Totale 1.07.04. - Interessi su finanziamenti a breve termine	2.000.000,00	0,00	0,00	2.000.000,00	49.993,98	0,00	49.993,98	0,00	1.950.006,02		
	1.07.05. - Interessi su Mutui e altri finanziamenti a medio lungo termine											
1.07.05.05.	Interessi passivi su mutui e altri finanziamenti a medio lungo termine ad altri soggetti											
	Totale 1.07.05. - Interessi su Mutui e altri finanziamenti a medio lungo termine	0,00	0,00	0,00	0,00	0,00	0,00	0,00	0,00	0,00		

18/03/2019 - 08:57:34

Pagina: 16

**AGENZIA SPAZIALE ITALIANA
RENDICONTO FINANZIARIO GESTIONALE ESERCIZIO 2018**



Capitolo		USCITE										
		Gestione della Competenza 2018										
Codice	Denominazione	Previsioni			Somme Impegnate			Diff. rispetto alle Previsioni				
		Iniziali	Variazioni	In -	Pagate	Rimaste da Pagare	Totale Impegni (7+8)	In Più (9-6)	In Meno (6-9)	11		
1	2	3	4	5	6	7	8	9	10	11		
	1.07.06. - Altri interessi passivi											
	Interessi di mora	300.000,00			300.000,00	236,08	236,08			299.763,92		
	Totale 1.07.06. - Altri interessi passivi	300.000,00	0,00	0,00	300.000,00	236,08	236,08	0,00		299.763,92		
	Totale 1.07. - Interessi passivi	2.300.000,00	0,00	0,00	2.300.000,00	50.230,06	50.230,06	0,00		2.249.769,94		
	1.09. - Rimborsi e poste correttive delle entrate											
	1.09.01. - Rimborsi per spese di personale (comando, distacco, fuori ruolo, convenzioni, ecc...)											
	Rimborsi per spese di personale (comando, distacco, fuori ruolo, convenzioni, ecc...)	1.382.062,03			1.382.062,03	399.860,78	772.275,22	1.172.136,00		209.926,03		
	Totale 1.09.01. - Rimborsi per spese di personale (comando, distacco, fuori ruolo, convenzioni, ecc...)	1.382.062,03	0,00	0,00	1.382.062,03	399.860,78	772.275,22	1.172.136,00		209.926,03		
	1.09.99.02. - Altri Rimborsi di parte corrente di somme non dovute o incassate in eccesso											
	Rimborsi di parte corrente ad Amministrazioni Locali di somme non dovute o incassate in eccesso											
	Totale 1.09.99. - Altri Rimborsi di	0,00	0,00	0,00	0,00	0,00	0,00	0,00	0,00	0,00		
	18/03/2019 - 08:57:34									Pagina: 17		

**AGENZIA SPAZIALE ITALIANA
RENDICONTO FINANZIARIO GESTIONALE ESERCIZIO 2018**



		USCITE										
		Gestione della Competenza 2018										
Codice	Denominazione	Previsioni			Somme Impegnate			Diff. rispetto alle Previsioni				
		Iniziali	Variazioni		Pagate	Rimaste da Pagare	Totale Impegni (7+8)	In Più (9-6)	In Meno (6-9)			
1	2	3	4	5	6	7	8	9	10	11		
			In +	In -	Definitive (3+4-5)							
	parte corrente di somme non dovute o incassate in eccesso											
	Totale 1.09. - Rimborsi e poste correttive delle entrate	1.382.062,03	0,00	0,00	1.382.062,03	399.860,78	772.275,22	1.172.136,00		209.926,03		
	1.10. - Altre spese correnti											
	1.10.01. - Fondi di riserva e altri accantonamenti											
1.10.01.01.	Fondo di riserva	12.573.569,23	1.031.910,39	10.760.954,26	2.844.525,36					2.844.525,36		
1.10.01.04.	Fondo rinnovi contrattuali	954.816,09		195.797,56	759.018,53					759.018,53		
1.10.01.99.	Altri fondi e accantonamenti	19.315.330,32	1.995.120,90	1.257.113,84	20.053.337,38					20.053.337,38		
	Totale 1.10.01. - Fondi di riserva e altri accantonamenti	32.843.715,64	3.027.031,29	12.213.865,66	23.656.881,27	0,00	0,00	0,00		23.656.881,27		
	1.10.02. - Fondo pluriennale vincolato											
1.10.02.01.	Fondo pluriennale vincolato	2.332.192,71	26.318.432,76	3.563.848,25	25.086.777,22					25.086.777,22		
	Totale 1.10.02. - Fondo pluriennale vincolato	2.332.192,71	26.318.432,76	3.563.848,25	25.086.777,22	0,00	0,00	0,00		25.086.777,22		
	1.10.04. - Premi di assicurazione											
1.10.04.01.	Premi di assicurazione contro i danni	267.240,00			267.240,00	221.185,13		221.185,13		46.054,87		
1.10.04.99.	Altri premi di assicurazione n.a.c.											

**AGENZIA SPAZIALE ITALIANA
RENDICONTO FINANZIARIO GESTIONALE ESERCIZIO 2018**



Capitolo		Gestione della Competenza 2018										
		Previsioni			Somme Impegnate				Diff. rispetto alle Previsioni			
Codice	Denominazione	Iniziali	Variazioni		Definitive (3+4-5)	Pagate	Rimaste da Pagate	Totale Impegni (7+8)	In Più (9-6)	In Meno (6-9)	11	
			In +	In -								
1	2	3	4	5	6	7	8	9	10	11		
	Totale 1.10.04. - Premi di assicurazione	267.240,00	0,00	0,00	267.240,00	221.185,13	0,00	221.185,13			46.054,87	
	1.10.05. - Spese dovute a sanzioni, risarcimenti e indennizzi											
	Spese dovute a sanzioni		5.000,00		5.000,00	2,51		2,51			4.997,49	
1.10.05.02.	Spese per risarcimento danni	50.000,00		5.000,00	45.000,00						45.000,00	
1.10.05.04.	Oneri da contenzioso	1.000.000,00	350.000,00		1.350.000,00	560.150,13	1.258,50	561.408,63			788.591,37	
	Totale 1.10.05. - Spese dovute a sanzioni, risarcimenti e indennizzi	1.050.000,00	355.000,00	5.000,00	1.400.000,00	560.152,64	1.258,50	561.411,14			838.588,86	
	1.10.99. - Altre spese correnti n.a.c.											
	Altre spese correnti n.a.c.	167.200,00			167.200,00	9.529,28	28.653,25	38.182,53			129.017,47	
	Totale 1.10.99. - Altre spese correnti n.a.c.	167.200,00	0,00	0,00	167.200,00	9.529,28	28.653,25	38.182,53			129.017,47	
	Totale 1.10. - Altre spese correnti	36.660.348,35	29.700.464,05	15.782.713,91	50.578.098,49	790.867,05	29.911,75	820.778,80			49.757.319,69	
	Totale generale 1. - Spese correnti	737.592.959,94	63.216.775,89	64.395.493,85	736.414.241,98	548.931.834,21	91.120.740,24	640.052.574,45			96.361.667,53	
	2. - Spese in conto capitale											
	2.02. - Investimenti fissi lordi e acquisto di terreni											
	2.02.01. - Beni materiali											

**AGENZIA SPAZIALE ITALIANA
RENDICONTO FINANZIARIO GESTIONALE ESERCIZIO 2018**



Capitolo		Gestione della Competenza 2018										
		Previsioni			Somme Impegnate				Diff. rispetto alle Previsioni			
Codice	Denominazione	Iniziali	Variazioni		Definitive (3+4-5)	Pagate	Rimaste da Pagate	Totale Impegni (7+8)	In Più		In Meno (6-9)	
			In +	In -					(9-6)	(6-9)		
1	2	3	4	5	6	7	8	9	10	11		
2.02.01.01.	Mezzi di trasporto ad uso civile, di sicurezza e ordine pubblico	50.000,00		50.000,00								
2.02.01.03.	Mobili e arredi	7.872,55		7.872,55	7.872,55	6.795,40	6.795,40			1.077,15		
2.02.01.04.	Impianti e macchinari	80.000,00	12.500,00	92.500,00	92.500,00					92.500,00		
2.02.01.05.	Attrezzature	171.920.799,74	31.968.935,00	39.695.459,87	164.194.274,87	80.046.305,24	53.378.516,17	133.424.821,41		30.769.453,46		
2.02.01.06.	Macchine per ufficio	60.000,00		60.000,00	60.000,00	1.215,21	2.749,88	3.965,09		56.034,91		
2.02.01.07.	Hardware	1.038.000,00		62.000,00	976.000,00	181.969,10	31.029,48	212.998,58		763.001,42		
2.02.01.08.	Beni immobili	7.849.047,27	1.562.928,30	3.558.036,63	5.853.938,94	148.330,25	7.675,02	156.005,27		5.697.933,67		
2.02.01.99.	Altri beni materiali	50.000,00		40.000,00	10.000,00	1.779,16	580,00	2.359,16		7.640,84		
	Totale 2.02.01. - Beni materiali	181.055.719,56	33.544.363,30	43.405.496,50	171.194.586,36	80.386.394,36	53.420.550,55	133.806.944,91		37.387.641,45		
	2.02.02. - Terreni e beni materiali non prodotti											
2.02.02.01.	Terreni		137.352,78		137.352,78		137.352,78	137.352,78				
	Totale 2.02.02. - Terreni e beni materiali non prodotti	0,00	137.352,78	0,00	137.352,78	0,00	137.352,78	137.352,78	0,00	0,00		
	2.02.03. - Beni immateriali											
2.02.03.02.	Software	622.000,00	64.000,00	152.950,00	533.050,00	363.187,90	22.000,00	385.187,90		147.862,10		
2.02.03.03.	Brevetti											
2.02.03.99.	Spese di investimento per beni immateriali n.a.c.		12.000,00	12.000,00	12.000,00	11.603,80		11.603,80		396,20		
	Totale 2.02.03. - Beni immateriali	622.000,00	76.000,00	152.950,00	545.050,00	374.791,70	22.000,00	396.791,70		148.258,30		

18/03/2019 - 08:57:34

Pagina: 20



**AGENZIA SPAZIALE ITALIANA
RENDICONTO FINANZIARIO GESTIONALE ESERCIZIO 2018**

USCITE										
Gestione della Competenza 2018										
Codice	Denominazione	Previsioni			Somme Impegnate			Diff. rispetto alle Previsioni		
		Iniziali	In +	In -	Pagate	Rimaste da Pagare	Totale Impegni (7+8)	In Più (9-6)	In Meno (6-9)	
1	2	3	4	5	6	7	8	9	10	11
Totale 2.02. - Investimenti fissi lordi e acquisto di terreni		181.677.719,56	33.757.716,08	43.558.446,50	171.876.989,14	80.761.186,06	53.579.903,33	134.341.089,39		37.535.899,75
2.03. - Contributi agli investimenti										
2.03.01. - Contributi agli investimenti a Amministrazioni pubbliche										
Contributi agli investimenti a Amministrazioni Locali										
Totale 2.03.01. - Contributi agli investimenti a Amministrazioni pubbliche		0,00	0,00	0,00	0,00	0,00	0,00	0,00	0,00	0,00
2.03.03. - Contributi agli investimenti a Imprese										
Contributi agli investimenti a altre imprese partecipate										
Totale 2.03.03. - Contributi agli investimenti a Imprese		0,00	0,00	0,00	0,00	0,00	0,00	0,00	0,00	0,00
Totale 2.03. - Contributi agli investimenti		0,00	0,00	0,00	0,00	0,00	0,00	0,00	0,00	0,00
Totale 2.05. - Altre spese in conto capitale		0,00	0,00	0,00	0,00	0,00	0,00	0,00	0,00	0,00
2.05.99. - Altre spese in conto capitale n.a.c.										

**AGENZIA SPAZIALE ITALIANA
RENDICONTO FINANZIARIO GESTIONALE ESERCIZIO 2018**



		USCITE										
		Gestione della Competenza 2018										
Codice	Denominazione	Previsioni			Somme Impegnate			Diff. rispetto alle Previsioni				
		Iniziali	In +	In -	Pagate	Rimaste da Pagare	Totale Impegni (7 + 8)	In Più (9 - 6)	In Meno (6 - 9)			
1	2	3	4	5	6	7	8	9	10	11		
2.05.99.99.	Altre spese in conto capitale n.a.c.		2.000.000,00	2.000.000,00								
	Totale 2.05.99. - Altre spese in conto capitale n.a.c.	0,00	2.000.000,00	2.000.000,00	0,00	0,00	0,00	0,00	0,00	0,00		
	Totale 2.05. - Altre spese in conto capitale	0,00	2.000.000,00	2.000.000,00	0,00	0,00	0,00	0,00	0,00	0,00		
	Totale generale 2. - Spese in conto capitale	181.677.719,56	35.757.716,08	45.558.446,50	171.876.989,14	80.761.186,06	53.579.903,33	134.341.089,39		37.535.899,75		
	3. - Spese per incremento attività finanziarie											
	3.01. - Acquisizioni di attività finanziarie											
	3.01.01. - Acquisizioni di partecipazioni e conferimenti di capitale											
3.01.01.03.	Acquisizioni di partecipazioni e conferimenti di capitale in altre imprese											
	Totale 3.01.01. - Acquisizioni di partecipazioni e conferimenti di capitale	0,00	0,00	0,00	0,00	0,00	0,00	0,00	0,00	0,00		
	Totale 3.01. - Acquisizioni di attività finanziarie	0,00	0,00	0,00	0,00	0,00	0,00	0,00	0,00	0,00		
	Totale generale 3. - Spese per incremento attività finanziarie	0,00	0,00	0,00	0,00	0,00	0,00	0,00	0,00	0,00		
	4. - Rimborso Prestiti											

**AGENZIA SPAZIALE ITALIANA
RENDICONTO FINANZIARIO GESTIONALE ESERCIZIO 2018**



		USCITE										
		Gestione della Competenza 2018										
Codice	Denominazione	Previsioni			Somme Impegnate			Diff. rispetto alle Previsioni				
		Iniziali	In +	In -	Pagate	Rimaste da Pagare	Totale Impegni (7+8)	In Più (9-6)	In Meno (6-9)			
1	2	3	4	5	6	7	8	9	10	11		
	4.03. - Rimborso mutui e altri finanziamenti a medio lungo termine											
	4.03.01. - Rimborso Mutui e altri finanziamenti a medio lungo termine											
	Rimborso Mutui e altri finanziamenti a medio lungo termine ad altri soggetti con controparte non residente	48.000.000,00	70.000.000,00		118.000.000,00	48.000.000,00	48.000.000,00	48.000.000,00		70.000.000,00		
4.03.01.06.	Totale 4.03.01. - Rimborso Mutui e altri finanziamenti a medio lungo termine	48.000.000,00	70.000.000,00	0,00	118.000.000,00	48.000.000,00	48.000.000,00	48.000.000,00	0,00	70.000.000,00		
	Totale 4.03. - Rimborso mutui e altri finanziamenti a medio lungo termine	48.000.000,00	70.000.000,00	0,00	118.000.000,00	48.000.000,00	48.000.000,00	48.000.000,00	0,00	70.000.000,00		
	Totale generale 4. - Rimborso Prestiti	48.000.000,00	70.000.000,00	0,00	118.000.000,00	48.000.000,00	48.000.000,00	48.000.000,00	0,00	70.000.000,00		
	7. - Uscite per conto terzi e partite di giro											
	7.01. - Uscite per partite di giro											
	7.01.01. - Versamenti di altre ritenute	10.000.000,00			10.000.000,00	4.515.793,90	1.658.505,95	6.174.299,85		3.825.700,15		
7.01.01.02.	Versamento delle ritenute per scissione contabile IVA (split payment)											

**AGENZIA SPAZIALE ITALIANA
RENDICONTO FINANZIARIO GESTIONALE ESERCIZIO 2018**



USCITE										
Gestione della Competenza 2018										
Codice	Denominazione	Previsioni			Somme Impegnate			Diff. rispetto alle Previsioni		
		Iniziali	In +	In -	Pagate	Rimaste da Pagare	Totale Impegni (7+8)	In Più (9-6)	In Meno (6-9)	
1	2	3	4	5	6	7	8	9	10	11
	Totale 7.01.01. - Versamenti di altre ritenute	10.000.000,00	0,00	0,00	10.000.000,00	4.515.793,90	1.658.505,95	6.174.299,85		3.825.700,15
7.01.02.01.	7.01.02. - Versamenti di ritenute su Redditi da lavoro dipendente	7.069.400,00			7.069.400,00	4.349.469,31	1.021.552,72	5.371.022,03		1.698.377,97
	Versamenti di ritenute erariali su Redditi da lavoro dipendente riscosse per conto terzi									
7.01.02.02.	7.01.02.02. - Versamenti di ritenute previdenziali e assistenziali su Redditi da lavoro dipendente riscosse per conto terzi	1.953.500,00			1.953.500,00	1.446.480,80	324.569,82	1.771.050,82		182.449,38
	Altri versamenti di ritenute al personale dipendente per conto di terzi	300.000,00			300.000,00	165.691,86	1.351,05	167.042,91		132.957,09
	Totale 7.01.02. - Versamenti di ritenute su Redditi da lavoro dipendente	9.322.900,00	0,00	0,00	9.322.900,00	5.961.641,97	1.347.473,59	7.309.115,56		2.013.784,44
7.01.03.01.	7.01.03. - Versamenti di ritenute su Redditi da lavoro autonomo	10.000,00	31.250,00		41.250,00	37.991,09	3.240,00	41.231,09		18,91
	Versamenti di ritenute erariali su Redditi da lavoro autonomo per conto terzi									
7.01.03.02.	7.01.03.02. - Versamenti di ritenute previdenziali e assistenziali su Redditi da lavoro autonomo per conto terzi	1.600,00			1.600,00					1.600,00
	Totale 7.01.03. - Versamenti di ritenute su Redditi da lavoro autonomo	11.600,00	31.250,00	0,00	42.850,00	37.991,09	3.240,00	41.231,09		1.618,91
18/03/2019 - 08:57:34										

AGENZIA SPAZIALE ITALIANA
RENDICONTO FINANZIARIO GESTIONALE ESERCIZIO 2018



		USCITE										
		Gestione della Competenza 2018										
Codice	Denominazione	Previsioni			Somme Impegnate			Diff. rispetto alle Previsioni				
		Iniziali	In +	In -	Pagate	Rimaste da Pagare	Totale Impegni (7+8)	In Più (9-6)	In Meno (6-9)			
1	2	3	4	5	6	7	8	9	10	11		
	autonomo											
7.01.99.01.	7.01.99. - Altre uscite per partite di giro	160.000,00	1.674.000,00		1.834.000,00	1.150.500,00	440.500,00	1.591.000,00		243.000,00		
7.01.99.03.	Spese non andate a buon fine											
7.01.99.03.	Costituzione fondi economici e carte aziendali	30.083.500,00	3.851.460,00	3.969.519,28	29.965.440,72	530.455,79	4.341.137,95	4.871.593,74		25.093.846,98		
7.01.99.99.	Altre uscite per partite di giro n.a.c.											
	Totale 7.01.99. - Altre uscite per partite di giro	30.243.500,00	5.525.460,00	3.969.519,28	31.799.440,72	1.680.955,79	4.781.637,95	6.462.593,74		25.336.846,98		
	Totale 7.01. - Uscite per partite di giro	49.578.000,00	5.556.710,00	3.969.519,28	51.165.190,72	12.196.382,75	7.790.857,49	19.987.240,24		31.177.950,48		
	Z.02. - Uscite per conto terzi											
7.02.03.02.	7.02.03. - Trasferimenti per conto terzi a Altri settori		2.000.000,00		2.000.000,00	1.400.745,52	749,69	1.401.495,21		598.504,79		
	Totale 7.02.03. - Trasferimenti per conto terzi a Altri settori	0,00	2.000.000,00	0,00	2.000.000,00	1.400.745,52	749,69	1.401.495,21		598.504,79		
7.02.04.02.	7.02.04. - Depositi di deposito cauzionali o contrattuali di terzi				553.000,00	1.500,00	9.836,07	11.336,07		541.663,93		

**AGENZIA SPAZIALE ITALIANA
RENDICONTO FINANZIARIO GESTIONALE ESERCIZIO 2018**




Capitolo		Gestione della Competenza 2018										
		Previsioni			Somme Impegnate				Diff. rispetto alle Previsioni			
Codice	Denominazione	Iniziali	Variazioni		Definitive (3+4-5)	Pagate	Rimaste da Pagate	Totale Impegni (7 + 8)		In Più (9 - 6)	In Meno (6 - 9)	
			In +	In -				7	8			9
1	2	3	4	5	6	7	8	9	10	11		
	Totale 7.02.04. - Depositi di/presso terzi	553.000,00	0,00	0,00	553.000,00	1.500,00	9.836,07	11.336,07			541.663,93	
7.02.99.	- Altre uscite per conto terzi											
	Altre uscite per conto terzi	3.665.080,17	907.100,51	2.150.577,46	2.421.603,22	2.241.501,50	174.881,72	2.416.383,22			5.220,00	
	Totale 7.02.99. - Altre uscite per conto terzi	3.665.080,17	907.100,51	2.150.577,46	2.421.603,22	2.241.501,50	174.881,72	2.416.383,22			5.220,00	
	Totale 7.02. - Uscite per conto terzi	4.218.080,17	2.907.100,51	2.150.577,46	4.974.603,22	3.643.747,02	185.467,48	3.829.214,50			1.145.388,72	
	Totale generale 7. - Uscite per conto terzi e partite di giro	53.796.080,17	8.463.810,51	6.120.096,74	56.139.793,94	15.840.129,77	7.976.324,97	23.816.454,74			32.323.339,20	
	Totale DGN. - ASI-DIREZIONE GENERALE	1.021.066.759,67	177.438.302,48	116.074.037,091.082.431.025,06	693.533.150,04	152.676.968,54	846.210.118,58				236.220.906,48	

**AGENZIA SPAZIALE ITALIANA
RENDICONTO FINANZIARIO GESTIONALE ESERCIZIO 2018**



USCITE										
Gestione della Competenza 2018										
Codice	Denominazione	Previsioni			Somme Impegnate			Diff. rispetto alle Previsioni		
		Iniziali	In +	In -	Pagate	Rimaste da Pagate	Totale Impegni (7+8)	In Più (9-6)	In Meno (6-9)	
1	2	3	4	5	6	7	8	9	10	11
	Riepilogo dei Titoli									
	Riepilogo dei titoli Centro									
	Resp. Amm.va ASI-DIREZIONE GENERALE									
	Titolo I	737.592.959,94	63.216.775,89	64.395.493,85	736.414.241,98	548.931.834,21	91.120.740,24	640.052.574,45	0,00	96.361.667,53
	Titolo II	181.677.719,56	35.757.716,08	45.558.446,50	171.876.989,14	80.761.186,06	53.579.903,33	134.341.089,39	0,00	37.535.899,75
	Titolo III	0,00	0,00	0,00	0,00	0,00	0,00	0,00	0,00	0,00
	Titolo IV	48.000.000,00	70.000.000,00	0,00	118.000.000,00	48.000.000,00	0,00	48.000.000,00	0,00	70.000.000,00
	Titolo VII	53.796.080,17	8.463.810,51	6.120.096,74	56.139.793,94	15.840.129,77	7.976.324,97	23.816.454,74	0,00	32.323.339,20
	Totale delle uscite Centro	1.021.066.759,67	177.438.302,48	116.074.037,091,082.431.025,06	693.533.150,04	152.676.968,54	846.210.118,58	236.220.906,48		
	Resp. Amm.va ASI-DIREZIONE GENERALE									
	Totale delle Uscite	1.021.066.759,67	177.438.302,48	116.074.037,091,082.431.025,06	693.533.150,04	152.676.968,54	846.210.118,58	236.220.906,48		
	Disavanzo Amministrazione									
	Avanzo Finanziario									
	Avanzo di Cassa					48.588.483,00				
	Totale a Pareggio	1.021.066.759,67	177.438.302,48	116.074.037,091,082.431.025,06	742.121.633,04	152.676.968,54	846.210.118,58	236.220.906,48		


AGENZIA SPAZIALE ITALIANA
Conto Economico 2018

Codice Conto	Descrizione	Anno 2018		Anno 2017	
		Parziali	Totali	Parziali	Totali
E1	Componenti positivi della gestione				
E1.1	Proventi di natura tributaria, contributiva e perequativa		0,00		0,00
E1.1.1	Proventi da tributi	0,00		0,00	
E1.1.2	Proventi per Contributi sociali	0,00		0,00	
E1.1.3	Proventi da Fondi perequativi	0,00		0,00	
E1.2	Ricavi delle vendite e delle prestazioni e proventi da servizi pubblici		5.649.935,00		2.819.495,00
E1.2.1	Ricavi dalla vendita di beni	0,00		0,00	
E1.2.2	Ricavi dalla vendita di servizi	5.649.935,00		2.819.495,00	
E1.2.3	Ricavi dall'erogazione di servizi universitari	0,00		0,00	
E1.2.4	Ricavi derivanti dalla gestione dei beni	0,00		0,00	
E1.3	Proventi da trasferimenti e contributi		673.186.083,43		755.778.683,42
E1.3.1	Trasferimenti correnti	673.186.083,43		755.706.683,42	
E1.3.2	Contributi agli investimenti	0,00		72.000,00	
E1.3.3	Quota annuale di contributi agli investimenti	0,00		0,00	
E1.4	Altri ricavi e proventi diversi		895.663,16		1.061.912,90
E1.4.1	Indennizzi di assicurazione	0,00		0,00	
E1.4.2	Proventi derivanti dall'attività di controllo e repressione delle irregolarità e degli illeciti	0,00		0,00	
E1.4.3	Proventi da rimborsi	995,38		679.457,10	
E1.4.9	Altri proventi	894.667,78		382.455,80	
E1.5	Variazioni nelle rimanenze di prodotti in corso di lavorazione, semilavorati e finiti		0,00		0,00
E1.5.1	Variazioni nelle rimanenze di prodotti in corso di lavorazione, semilavorati e finiti	0,00		0,00	
E1.6	Variazioni dei lavori in corso su ordinazione		0,00		0,00

20/03/2019 - 14:48:30

Pagina: 1

AGENZIA SPAZIALE ITALIANA
Conto Economico 2018


Codice Conto	Descrizione	Anno 2018		Anno 2017	
		Parziali	Totali	Parziali	Totali
E1.6.1	Variazioni dei lavori in corso su ordinazione	0,00		0,00	
E1.7	Incrementi di immobilizzazioni per lavori interni		0,00		0,00
E1.7.1	Incrementi di immobilizzazioni per lavori interni	0,00		0,00	
	Totale Componenti positivi della gestione		679.731.681,59		759.660.091,32
E2	Componenti negativi della gestione		135.387.736,82		166.083.899,89
	Costi della produzione				
E2.1.1	Acquisto di materie prime e/o beni di consumo	233.068,74		226.764,02	
E2.1.2	Prestazioni di servizi	105.907.399,76		138.670.647,19	
E2.1.3	Utilizzo di beni terzi	1.287.379,21		788.494,16	
E2.1.4	Personale	22.402.000,02		22.329.932,22	
E2.1.9	Oneri diversi della gestione	5.557.889,09		4.068.062,30	
E2.2	Ammortamenti e svalutazioni		27.661.352,79		27.315.737,30
E2.2.1	Ammortamento di immobilizzazioni materiali	27.595.484,27		27.315.465,53	
E2.2.2	Ammortamento di immobilizzazioni immateriali	65.868,52		271,77	
E2.2.3	Svalutazioni di immobilizzazioni materiali	0,00		0,00	
E2.2.4	Svalutazioni di immobilizzazioni immateriali	0,00		0,00	
E2.2.5	Svalutazioni di crediti compresi nell'attivo circolante	0,00		0,00	
E2.3	Costi per trasferimenti e contributi		479.693.405,49		560.036.863,94
E2.3.1	Trasferimenti correnti	479.693.405,49		560.036.863,94	
E2.3.2	Contributi agli investimenti	0,00		0,00	
E2.4	Accantonamenti		0,00		81.364,70
E2.4.1	Accantonamento a fondo svalutazione crediti	0,00		0,00	
E2.4.2	Accantonamento a fondo rischi	0,00		0,00	
E2.4.3	Altri accantonamenti	0,00		81.364,70	
E2.5	Variazioni nelle rimanenze di materie prime e/o beni di consumo		0,00		0,00
E2.5.1	Variazioni nelle rimanenze di materie prime e/o beni di consumo	0,00		0,00	

20/03/2019 - 14:48:30

Pagina: 2

AGENZIA SPAZIALE ITALIANA
Conto Economico 2018


Codice Conto	Descrizione	Anno 2018		Anno 2017	
		Parziali	Totali	Parziali	Totali
Totale Componenti negativi della gestione			642.742.495,10		753.517.865,83
Differenza tra valore e costi della produzione			36.989.186,49		6.142.225,49
E3	Proventi e oneri finanziari				
	Oneri finanziari		50.230,06		148.903,47
E3.1	Interessi				
E3.1.1		50.230,06		148.903,47	
E3.1.2	Altri oneri finanziari	0,00		0,00	
E3.2	Proventi finanziari		1.694.813,00		1.102.136,75
E3.2.1	Proventi da titoli obbligazionari	0,00		0,00	
E3.2.2	Proventi da finanziamenti specifici	0,00		0,00	
E3.2.3	Altri proventi finanziari	1.694.813,00		1.102.136,75	
	Totale Proventi e oneri finanziari		1.644.582,94		953.233,28
E4	Rettifiche di valore di attività finanziarie				
	Rivalutazioni		0,00		0,00
E4.1	Rivalutazioni di partecipazioni	0,00		0,00	
E4.1.1					
E4.1.2	Rivalutazioni di immobilizzazioni finanziarie che non costituiscono partecipazioni	0,00		0,00	
E4.1.3	Rivalutazioni di titoli iscritti nell'attivo circolante che non costituiscono partecipazioni	0,00		0,00	
E4.2	Svalutazioni		0,00		0,00
E4.2.1	Svalutazioni di partecipazioni	0,00		0,00	
E4.2.2	Svalutazioni di immobilizzazioni finanziarie che non costituiscono partecipazioni	0,00		0,00	
E4.2.3	Svalutazioni di titoli iscritti nell'attivo circolante che non costituiscono partecipazioni	0,00		0,00	
	Totale Rettifiche di valore di attività finanziarie		0,00		0,00
E5	Proventi e oneri straordinari				

20/03/2019 - 14:48:30

Pagina: 3

AGENZIA SPAZIALE ITALIANA
Conto Economico 2018



Codice Conto	Descrizione	Anno 2018		Anno 2017	
		Parziali	Totali	Parziali	Totali
E5.1	Oneri straordinari		418.583,21		3.116,03
E5.1.1	Sopravvenienze passive	418.583,21		3.114,30	
E5.1.2	Insussistenze dell'attivo	0,00		1,73	
E5.1.3	Trasferimenti in conto capitale	0,00		0,00	
E5.1.4	Minusvalenze	0,00		0,00	
E5.1.9	Altri oneri straordinari	0,00		0,00	
E5.2	Proventi straordinari		1.255.269,31		11.554.622,96
E5.2.1	Trasferimenti in conto capitale	0,00		0,00	
E5.2.2	Insussistenze del passivo	0,00		0,00	
E5.2.3	Sopravvenienze attive	1.255.269,31		11.554.622,96	
E5.2.4	Plusvalenze	0,00		0,00	
E5.2.9	Altri proventi straordinari	0,00		0,00	
	Totale Proventi e oneri straordinari		836.686,10		11.551.506,93
Avanzo Economico			39.470.455,53		18.646.965,70
Disavanzo Economico					
Pareggio Economico					

20/03/2019 - 14:48:30

Pagina: 4

AGENZIA SPAZIALE ITALIANA Stato Patrimoniale 2018		ATTIVITA'		PASSIVITA'	
		2018	2017	2018	2017
P1) Attivo				P2) Passivo	
P1.1) Crediti verso soci e partecipanti				P2.005) Debiti per tirocini formativi curricolari	0,00
P1.1.1) Crediti verso i soci per versamenti ancora dovuti				P2.1) Patrimonio netto	
P1.1.1.01) Crediti verso i soci per versamenti ancora dovuti				P2.1.1) Capitale	
P1.1.1.01.01) Crediti verso i soci per versamenti ancora dovuti				P2.1.1.01) Capitale sociale	
TOTALE Crediti verso i soci per versamenti ancora dovuti		0,00	0,00	TOTALE Capitale sociale	0,00
TOTALE Crediti verso i soci per versamenti ancora dovuti		0,00	0,00	P2.1.1.02) Fondo di dotazione	
TOTALE Crediti verso i soci per versamenti ancora dovuti		0,00	0,00	TOTALE Fondo di dotazione	0,00
P1.1.2) Crediti verso Amministrazioni per versamenti di fondo di dotazione ancora dovuto				TOTALE Capitale	0,00
P1.1.2.01) Crediti verso Amministrazioni per versamenti di fondo di dotazione ancora dovuto				P2.1.2) Riserve	
P1.1.2.01.01) Crediti verso Amministrazioni per versamenti di fondo di dotazione ancora dovuto				P2.1.2.01) Riserve da utili	
TOTALE Crediti verso Amministrazioni per versamenti di fondo di dotazione ancora dovuto		0,00	0,00	TOTALE Riserve da utili	568.851.267,98
TOTALE Crediti verso Amministrazioni per versamenti di fondo di dotazione ancora dovuto		0,00	0,00	P2.1.2.02) Riserve da capitale	
TOTALE Crediti verso Amministrazioni per versamenti di fondo di dotazione ancora dovuto		0,00	0,00	TOTALE Riserve da capitale	0,00
TOTALE Crediti verso soci e partecipanti		0,00	0,00	P2.1.2.03) Riserve da permessi di costruire	
P1.2) Immobilizzazioni				TOTALE Riserve da permessi di costruire	0,00
P1.2.1) Immobilizzazioni immateriali				P2.1.2.04) Altre riserve distintamente indicate	

AGENZIA SPAZIALE ITALIANA Stato Patrimoniale 2018		ATTIVITA'		PASSIVITA'	
	2018	2017		2018	2017
P1.2.1.01) Costi di impianto e di ampliamento			TOTALE Altre riserve distintamente indicate	0,00	0,00
P1.2.1.01.01) Costi di impianto e di ampliamento			TOTALE Riserve	587.498.233,68	568.851.267,98
TOTALE Costi di impianto e di ampliamento	0,00	0,00	P2.1.3) Altri conferimenti di capitale		
TOTALE Costi di impianto e di ampliamento	0,00	0,00	P2.1.3.01) Lasciti e donazioni vincolati		
P1.2.1.02) Costi di ricerca, sviluppo e pubblicità			TOTALE Lasciti e donazioni vincolati	0,00	0,00
P1.2.1.02.01) Costi di ricerca e sviluppo			P2.1.3.02) Lasciti e donazioni non vincolati		
TOTALE Costi di ricerca e sviluppo	0,00	0,00	TOTALE Lasciti e donazioni non vincolati		
P1.2.1.02.02) Costi di pubblicità			TOTALE Beni patrimoniali acquisiti per devoluzione		
TOTALE Costi di pubblicità	0,00	0,00	TOTALE Beni patrimoniali acquisiti per devoluzione	0,00	0,00
TOTALE Costi di ricerca, sviluppo e pubblicità	0,00	0,00	P2.1.3.04) Conferimenti di capitale da pubbliche amministrazioni		
P1.2.1.03) Diritti di brevetto, utilizzazione di opere dell'ingegno e software			TOTALE Conferimenti di capitale da pubbliche amministrazioni	0,00	0,00
P1.2.1.03.01) Brevetti			P2.1.3.05) Altri conferimenti di capitale a enti pubblici n.a.c.		
TOTALE Brevetti	0,00	0,00	TOTALE Altri conferimenti di capitale a enti pubblici n.a.c.	0,00	0,00
P1.2.1.03.02) Brevetti in leasing finanziario			TOTALE Altri conferimenti di capitale	0,00	0,00
TOTALE Brevetti in leasing finanziario	0,00	0,00	P2.1.4) Risultato economico dell'esercizio		
P1.2.1.03.03) Opere dell'ingegno e Diritti d'autore			P2.1.4.01) Risultato economico dell'esercizio		
TOTALE Opere dell'ingegno e Diritti d'autore	0,00	0,00	TOTALE Risultato economico dell'esercizio	39.470.455,53	18.646.965,70
P1.2.1.03.04) Opere dell'ingegno e Diritti d'autore in leasing finanziario			TOTALE Risultato economico dell'esercizio	39.470.455,53	18.646.965,70

04/04/2019 - 09:14:22

Pagina: 2


AGENZIA SPAZIALE ITALIANA Stato Patrimoniale 2018		ATTIVITA'		2018	2017	PASSIVITA'		2018	2017
TOTALE Opere dell'ingegno e Diritti d'autore in leasing finanziario				0,00	0,00	TOTALE Patrimonio netto		626.968.689,21	587.498.233,68
P1.2.1.03.05) Sviluppo software e manutenzione evolutiva						P2.2) Fondi per rischi e oneri e altri fondi			
TOTALE Sviluppo software e manutenzione evolutiva				260.621,62	0,00	P2.2.1) Fondi per trattamento di quiescenza			
P1.2.1.03.06) Software acquistato in leasing finanziario						P2.2.1.01) Fondi per trattamento di quiescenza			
TOTALE Software acquistato in leasing finanziario				0,00	0,00	TOTALE Fondi per trattamento di quiescenza		0,00	0,00
TOTALE Diritti di brevetto, utilizzazione di opere dell'ingegno e software				260.621,62	0,00	TOTALE Fondi per trattamento di quiescenza		0,00	0,00
P1.2.1.04) Concessioni, licenze, marchi e diritti simili						P2.2.2) Fondi per imposte			
P1.2.1.04.01) Concessioni, licenze, marchi e diritti simili						P2.2.2.01) Fondi per imposte			
TOTALE Concessioni, licenze, marchi e diritti simili				10.958,63	0,00	TOTALE Fondi per imposte		916.711,00	916.711,00
TOTALE Concessioni, licenze, marchi e diritti simili				10.958,63	0,00	TOTALE Fondi per imposte		916.711,00	916.711,00
P1.2.1.05) Avviamento						P2.2.3) Fondo ammortamento			
P1.2.1.05.01) Avviamento						P2.2.3.01) Fondo ammortamento di immobilizzazioni materiali			
TOTALE Avviamento				0,00	0,00	TOTALE Fondo ammortamento di immobilizzazioni materiali		0,00	0,00
TOTALE Avviamento				0,00	0,00	P2.2.3.02) Fondo ammortamento di immobilizzazioni immateriali			
P1.2.1.06) Immobilizzazioni immateriali in corso e acconti						TOTALE Fondo ammortamento di immobilizzazioni immateriali		0,00	0,00
P1.2.1.06.01) Acconti per realizzazione beni immateriali						TOTALE Fondo ammortamento		0,00	0,00
TOTALE Acconti per realizzazione beni immateriali				0,00	0,00	P2.2.4) Fondo per svalutazione crediti			

AGENZIA SPAZIALE ITALIANA
Stato Patrimoniale 2018


ATTIVITA'		2018	2017	PASSIVITA'		2018	2017
P1.2.1.06.02) Software				P2.2.4.01) Fondo svalutazione crediti			
TOTALE Software		0,00	0,00	TOTALE Fondo svalutazione crediti		0,00	0,00
P1.2.1.06.99) Altre opere immateriali				TOTALE Fondo per svalutazione crediti		0,00	0,00
TOTALE Altre opere immateriali		0,00	0,00	P2.2.9) Altri fondi			
TOTALE Immobilizzazioni immateriali in corso e accenti		0,00	0,00	P2.2.9.01) Fondo rinnovi contrattuali			
P1.2.1.99) Altre immobilizzazioni immateriali				TOTALE Fondo rinnovi contrattuali		954.816,09	954.816,09
P1.2.1.99.01) Altre immobilizzazioni immateriali n.a.c.				P2.2.9.02) Fondo ammortamento titoli			
TOTALE Altre immobilizzazioni immateriali n.a.c.		0,00	0,00	TOTALE Fondo ammortamento titoli		0,00	0,00
TOTALE Altre immobilizzazioni immateriali		0,00	0,00	P2.2.9.99) Altri fondi			
TOTALE Immobilizzazioni immateriali		271.580,25	1.087,07	TOTALE Altri fondi		0,00	0,00
P1.2.2) Immobilizzazioni materiali				TOTALE Altri fondi		954.816,09	954.816,09
P1.2.2.01) Beni demaniali				TOTALE Fondi per rischi e oneri e altri fondi		1.871.527,09	1.871.527,09
P1.2.2.01.01) Infrastrutture demaniali				P2.3) Fondo per trattamento fine rapporto			
TOTALE Infrastrutture demaniali		0,00	0,00	P2.3.1) Fondo per trattamento fine rapporto			
P1.2.2.01.02) Altri beni immobili demaniali				P2.3.1.01) Fondo per trattamento fine rapporto			
TOTALE Altri beni immobili demaniali		0,00	0,00	TOTALE Fondo per trattamento fine rapporto		19.671.844,21	18.800.949,62
P1.2.2.01.03) Terreni demaniali				TOTALE Fondo per trattamento fine rapporto		19.671.844,21	18.800.949,62
TOTALE Terreni demaniali		0,00	0,00	TOTALE Fondo per trattamento fine rapporto		19.671.844,21	18.800.949,62

04/04/2019 - 09:14:22

Pagina: 4



AGENZIA SPAZIALE ITALIANA
Stato Patrimoniale 2018

ATTIVITA'		2018	2017	PASSIVITA'		2018	2017
P1.2.2.01.99) Altri beni demaniali				P2.4) Debiti			
TOTALE Altri beni demaniali		0,00	0,00	P2.4.1) Debiti da finanziamento			
TOTALE Beni demaniali		0,00	0,00	P2.4.1.01) Prestiti obbligazionari			
P1.2.2.02) Immobilizzazioni materiali non demaniali				TOTALE Prestiti obbligazionari	0,00	0,00	0,00
P1.2.2.02.01) Mezzi di trasporto ad uso civile, di sicurezza e ordine pubblico				P2.4.1.02) Debiti verso banche e istituto tesoriere			
TOTALE Mezzi di trasporto ad uso civile, di sicurezza e ordine pubblico		0,00	0,00	TOTALE Debiti verso banche e istituto tesoriere	0,00	0,00	0,00
P1.2.2.02.02) Mezzi di trasporto ad uso militare				P2.4.1.03) Debiti verso Amministrazioni pubbliche			
TOTALE Mezzi di trasporto ad uso militare		0,00	0,00	TOTALE Debiti verso Amministrazioni pubbliche	0,00	0,00	0,00
P1.2.2.02.03) Mobili e arredi				P2.4.1.04) Debiti verso altri finanziatori			
TOTALE Mobili e arredi		383.856,11	487.585,35	TOTALE Debiti verso altri finanziatori	144.000.000,00	144.000.000,00	192.000.000,01
P1.2.2.02.04) Impianti e macchinari				TOTALE Debiti da finanziamento	144.000.000,00	144.000.000,00	192.000.000,01
TOTALE Impianti e macchinari		440.427,58	483.597,33	P2.4.2) Debiti verso fornitori			
P1.2.2.02.05) Attrezzature				P2.4.2.01) Debiti verso fornitori			
TOTALE Attrezzature		505.299.352,04	401.719.442,05	TOTALE Debiti verso fornitori	12.472.347,74	11.845.443,59	11.845.443,59
P1.2.2.02.06) Macchine per ufficio				TOTALE Debiti verso fornitori	12.472.347,74	11.845.443,59	11.845.443,59
TOTALE Macchine per ufficio		15.042,03	22.916,30	P2.4.3) Debiti per trasferimenti e contributi			
P1.2.2.02.07) Hardware				P2.4.3.01) Debiti per altri trasferimenti ad Amministrazioni pubbliche			
TOTALE Hardware		529.143,17	368.314,69	TOTALE Debiti per altri trasferimenti ad Amministrazioni pubbliche	46.031,56	46.031,56	46.031,56

04/04/2019 - 09:14:22

Pagina: 5

AGENZIA SPAZIALE ITALIANA
Stato Patrimoniale 2018



ATTIVITA'		2018	2017	PASSIVITA'		2018	2017
P1.2.2.02.08) Armi				P2.4.3.02) Debiti per trasferimenti correnti			
TOTALE Armi		0,00	0,00	TOTALE Debiti per trasferimenti correnti		31.039,49	35.273,62
P1.2.2.02.09) Beni immobili				P2.4.3.03) Debiti per trasferimenti per conto terzi			
TOTALE Beni immobili		69.015.382,25	70.420.377,11	TOTALE Debiti per trasferimenti per conto terzi		0,00	0,00
P1.2.2.02.10) Beni immobili di valore culturale, storico ed artistico				P2.4.3.04) Debiti per contributi agli investimenti			
TOTALE Beni immobili di valore culturale, storico ed artistico		0,00	0,00	TOTALE Debiti per contributi agli investimenti		0,00	0,00
P1.2.2.02.11) Oggetti di valore				P2.4.3.05) Debiti per trasferimenti in conto capitale			
TOTALE Oggetti di valore		0,00	0,00	TOTALE Debiti per trasferimenti in conto capitale		0,00	0,00
P1.2.2.02.12) Altri beni materiali				TOTALE Debiti per trasferimenti e contributi		77.071,05	81.305,18
TOTALE Altri beni materiali		345.467,88	341.658,74	P2.4.4) Accounti ricevuti			
P1.2.2.02.13) Terreni				P2.4.4.01) Accounti ricevuti			
TOTALE Terreni		1.226.957,15	1.168.982,57	TOTALE Accounti ricevuti		0,00	0,00
TOTALE Immobilizzazioni materiali non demaniali		577.255.630,21	475.012.874,74	TOTALE Accounti ricevuti		0,00	0,00
P1.2.2.03) Patrimonio naturale non prodotto				P2.4.5) Debiti tributari			
P1.2.2.03.01) Demanio marittimo				P2.4.5.01) Debiti per imposte di natura corrente a carico dell'ente			
TOTALE Demanio marittimo		0,00	0,00	TOTALE Debiti per imposte di natura corrente a carico dell'ente		269.282,63	221.534,19
P1.2.2.03.02) Demanio idrico				P2.4.5.02) Debiti per imposte in conto capitale			

AGENZIA SPAZIALE ITALIANA Stato Patrimoniale 2018		ATTIVITA'		PASSIVITA'	
	2018	2017	2018	2017	
TOTALE Demanio idrico	0,00	0,00	TOTALE Debiti per imposte in conto capitale	0,00	0,00
P1.2.2.03.03) Foreste			P2.4.5.03) Debiti per rimborso di imposte		
TOTALE Foreste	0,00	0,00	TOTALE Debiti per rimborso di imposte	0,00	0,00
P1.2.2.03.04) Giacimenti			P2.4.5.04) Debiti per imposte riscosse per conto terzi		
TOTALE Giacimenti	0,00	0,00	TOTALE Debiti per imposte riscosse per conto terzi	0,00	0,00
P1.2.2.03.05) Fauna			P2.4.5.05) Debiti tributari a titolo di sostituto di imposta		
TOTALE Fauna	0,00	0,00	P2.4.5.05.01) Debiti per ritenuta del 4% sui contributi pubblici		
P1.2.2.03.06) Flora			TOTALE Debiti per ritenuta del 4% sui contributi pubblici	0,00	0,00
TOTALE Flora	0,00	0,00	P2.4.5.05.02) Ritenute erariali su redditi da lavoro dipendente per conto terzi		
TOTALE Patrimonio naturale non prodotto	0,00	0,00	TOTALE Ritenute erariali su redditi da lavoro dipendente per conto terzi	1.022.488,98	885.264,48
P1.2.2.04) Immobilizzazioni materiali in corso			P2.4.5.05.03) Ritenute erariali su redditi da lavoro autonomo per conto terzi		
P1.2.2.04.01) Acconti per realizzazione di immobilizzazioni materiali			TOTALE Ritenute erariali su redditi da lavoro autonomo per conto terzi	3.240,00	0,00
TOTALE Acconti per realizzazione di immobilizzazioni materiali	0,00	0,00	P2.4.5.05.04) Ritenute per scissione contabile IVA		
P1.2.2.04.02) Immobilizzazioni materiali in costruzione			P2.4.5.05.04.01) Ritenute per scissione contabile IVA		
TOTALE Immobilizzazioni materiali in costruzione	0,00	0,00	P2.4.5.05.04.01.002) Ritenuta per scissione contabile IVA (split payment)	0,00	0,00
TOTALE Immobilizzazioni materiali in corso	0,00	0,00	TOTALE Ritenute per scissione contabile IVA	0,00	0,00
P1.2.2.05) Immobilizzazioni materiali acquistite mediante leasing finanziario			TOTALE Ritenute per scissione contabile	0,00	0,00

AGENZIA SPAZIALE ITALIANA Stato Patrimoniale 2018		ATTIVITA'		PASSIVITA'	
		2018	2017	2018	2017
	P1.2.2.05.01) Mezzi di trasporto ad uso civile, di sicurezza e ordine pubblico acquisiti mediante operazioni di le	0,00	0,00	P2.4.5.05.06) Debiti per scissione IVA	
	TOTALE Mezzi di trasporto ad uso civile, di sicurezza e ordine pubblico acquisiti mediante operazioni di le			P2.4.5.05.06.04) Debiti per scissione IVA	1.842.844,46
	P1.2.2.05.02) Mezzi di trasporto ad uso militare acquisiti mediante operazioni di leasing finanziario			(pagamento mensile)	1.658.505,95
	TOTALE Mezzi di trasporto ad uso militare acquisiti mediante operazioni di leasing finanziario	0,00	0,00	TOTALE Debiti per scissione IVA	1.842.844,46
	P1.2.2.05.03) Mobili e arredi acquisiti mediante operazioni di leasing finanziario			TOTALE Debiti per scissione IVA	1.842.844,46
	TOTALE Mobili e arredi acquisiti mediante operazioni di leasing finanziario	0,00	0,00	TOTALE Debiti tributari a titolo di sostituto di imposta	2.728.108,94
	P1.2.2.05.04) Impianti e macchinari acquisiti mediante operazioni di leasing finanziario			P2.4.5.06) Debiti IVA	
	TOTALE Impianti e macchinari acquisiti mediante operazioni di leasing finanziario	0,00	0,00	TOTALE Debiti IVA	0,00
	P1.2.2.05.05) Attrezzature acquisite mediante operazioni di leasing finanziario			TOTALE Debiti tributari	2.953.517,56
	TOTALE Attrezzature acquisite mediante operazioni di leasing finanziario	0,00	0,00	P2.4.6) Debiti previdenziali e assistenziali	
	P1.2.2.05.06) Macchine per ufficio acquisite mediante operazioni di leasing finanziario			P2.4.6.01) Contributi	
	TOTALE Macchine per ufficio acquisite mediante operazioni di leasing finanziario	0,00	0,00	TOTALE Contributi	768.931,69
	P1.2.2.05.07) Hardware acquisito mediante operazioni di leasing finanziario			P2.4.6.02) Ritenute	
	TOTALE Hardware acquisito mediante operazioni di leasing finanziario	0,00	0,00	TOTALE Ritenute	398.237,81
	P1.2.2.05.08) Armi acquisite mediante operazioni di leasing finanziario			TOTALE Debiti previdenziali e assistenziali	1.129.338,14
	TOTALE Armi acquisite mediante operazioni di leasing finanziario	0,00	0,00	P2.4.7) Altri debiti	

Pagina: 8

04/04/2019 - 09:14:22

AGENZIA SPAZIALE ITALIANA Stato Patrimoniale 2018		ATTIVITA'		PASSIVITA'	
	2018	2017	2018	2017	
P1.2.05.09) Beni immobili acquisiti mediante operazioni di leasing finanziario			P2.4.7.01) Debiti verso il personale dipendente		
TOTALE Beni immobili acquisiti mediante operazioni di leasing finanziario	0,00	0,00	TOTALE Debiti verso il personale dipendente	228.466,99	155.430,10
P1.2.2.05.10) Oggetti di valore acquisiti mediante operazioni di leasing finanziario			P2.4.7.02) Debiti verso organi istituzionali dell'ente		
TOTALE Oggetti di valore acquisiti mediante operazioni di leasing finanziario	0,00	0,00	TOTALE Debiti verso organi istituzionali dell'ente	0,00	1.504,69
P1.2.2.05.11) Altri beni materiali acquisiti mediante operazioni di leasing finanziario			P2.4.7.03) Debiti verso creditori diversi		
TOTALE Altri beni materiali acquisiti mediante operazioni di leasing finanziario	0,00	0,00	TOTALE Debiti verso creditori diversi	52.312,90	50.425,41
P1.2.2.05.12) Terreni acquisiti mediante operazioni di leasing finanziario			P2.4.7.04) Altri debiti diversi		
TOTALE Terreni acquisiti mediante operazioni di leasing finanziario	0,00	0,00	TOTALE Altri debiti diversi	19.601.010,04	13.119.951,72
TOTALE immobilizzazioni materiali acquistate mediante leasing finanziario	0,00	0,00	TOTALE Altri debiti	19.881.789,93	13.327.311,92
TOTALE Immobilizzazioni materiali	577.255.630,21	475.012.874,74	P2.4.8) Fatture da ricevere		
P1.2.3) Immobilizzazioni finanziarie			P2.4.8.01) Fatture da ricevere		
P1.2.3.01) Partecipazioni			TOTALE Fatture da ricevere	0,00	0,00
P1.2.3.01.01) Partecipazioni in imprese controllate incluse nelle Amministrazioni Centrali			TOTALE Fatture da ricevere	0,00	0,00
TOTALE Partecipazioni in imprese controllate incluse nelle Amministrazioni Centrali	3.091.440,86	3.130.590,86	TOTALE Debiti	180.550.054,02	221.333.041,97
P1.2.3.01.02) Partecipazioni in imprese partecipate incluse nelle Amministrazioni Centrali			P2.5) Ratei e risconti e contributi agli investimenti		
TOTALE Partecipazioni in imprese partecipate incluse nelle Amministrazioni Centrali	0,00	0,00	P2.5.1) Ratei passivi		
P1.2.3.01.03) Partecipazioni in altre imprese incluse nelle Amministrazioni Centrali			P2.5.1.01) Ratei di debito su costi del personale		

AGENZIA SPAZIALE ITALIANA Stato Patrimoniale 2018		ATTIVITA'		PASSIVITA'	
		2018	2017	2018	2017
	TOTALE Partecipazioni in altre imprese incluse nelle Amministrazioni Centrali	0,00	0,00	TOTALE Ratei di debito su costi del personale	0,00
	P1.2.3.01.04) Partecipazioni in imprese controllate incluse nelle Amministrazioni locali			P2.5.1.02) Ratei di debito su acquisti di servizi ed utilizzo di beni di terzi	
	TOTALE Partecipazioni in imprese controllate incluse nelle Amministrazioni locali	0,00	0,00	TOTALE Ratei di debito su acquisti di servizi ed utilizzo di beni di terzi	0,00
	P1.2.3.01.05) Partecipazioni in imprese partecipate incluse nelle Amministrazioni locali			P2.5.1.03) Ratei di debito su altri costi	
	TOTALE Partecipazioni in imprese partecipate incluse nelle Amministrazioni locali	0,00	0,00	TOTALE Ratei di debito su altri costi	0,00
	P1.2.3.01.06) Partecipazioni in altre imprese incluse nelle Amministrazioni locali			TOTALE Ratei passivi	0,00
	TOTALE Partecipazioni in altre imprese incluse nelle Amministrazioni locali	0,00	0,00	P2.5.2) Risconti passivi	
	P1.2.3.01.07) Partecipazioni in imprese controllate non incluse in Amministrazioni pubbliche			P2.5.2.01) Concessioni pluriennali	
	TOTALE Partecipazioni in imprese controllate non incluse in Amministrazioni pubbliche	0,00	0,00	TOTALE Concessioni pluriennali	0,00
	P1.2.3.01.08) Partecipazioni in imprese partecipate non incluse in Amministrazioni pubbliche			P2.5.2.02) Risconti per progetti in corso	
	TOTALE Partecipazioni in imprese partecipate non incluse in Amministrazioni pubbliche	59.000,00	0,00	TOTALE Risconti per progetti in corso	0,00
	P1.2.3.01.09) Partecipazioni in altre imprese non incluse in Amministrazioni pubbliche			P2.5.2.09) Altri risconti passivi	
	TOTALE Partecipazioni in altre imprese non incluse in Amministrazioni pubbliche	0,00	0,00	P2.5.2.09.01) Altri risconti passivi	
	P1.2.3.01.10) Partecipazioni in Istituzioni sociali private controllate			P2.5.2.09.01.01) Altri risconti passivi	
	TOTALE Partecipazioni in Istituzioni sociali private controllate	0,00	0,00	P2.5.2.09.01.001) risconti passivi	117.567.045,00
	P1.2.3.01.11) Partecipazioni in altre Istituzioni sociali private			TOTALE Altri risconti passivi	199.932.947,46
	TOTALE Partecipazioni in altre Istituzioni sociali private	0,00	0,00	TOTALE Altri risconti passivi	117.567.045,00

AGENZIA SPAZIALE ITALIANA Stato Patrimoniale 2018		ATTIVITA'		2018	2017	PASSIVITA'		2018	2017
TOTALE Partecipazioni				3.150.440,86	3.189.590,86	TOTALE Altri risconti passivi		199.932.947,46	117.567.045,00
P1.2.3.02) Crediti						TOTALE Risconti passivi		199.932.947,46	117.567.045,00
P1.2.3.02.01) Crediti verso Amministrazioni pubbliche						P2.5.3) Contributi agli investimenti			
TOTALE Crediti verso Amministrazioni pubbliche				0,00	0,00	P2.5.3.01) Contributi agli investimenti			
P1.2.3.02.02) Crediti verso imprese controllate						TOTALE Contributi agli investimenti		0,00	0,00
TOTALE Crediti verso imprese controllate				0,00	0,00	TOTALE Contributi agli investimenti		0,00	0,00
P1.2.3.02.03) Crediti verso altre imprese partecipate						TOTALE Ratei e risconti e contributi agli investimenti		199.932.947,46	117.567.045,00
TOTALE Crediti verso altre imprese partecipate				0,00	0,00	TOTALE Passivo		1.028.995.061,99	947.070.797,36
P1.2.3.02.04) Crediti verso altre imprese									
TOTALE Crediti verso altre imprese				0,00	0,00				
P1.2.3.02.05) Crediti finanziari verso altri soggetti									
TOTALE Crediti finanziari verso altri soggetti				0,00	0,00				
TOTALE Crediti				0,00	0,00				
P1.2.3.03) Altri titoli									
P1.2.3.03.01) Titoli obbligazionari a breve termine									
TOTALE Titoli obbligazionari a breve termine				0,00	0,00				
P1.2.3.03.02) Titoli obbligazionari a medio-lungo termine									
TOTALE Titoli obbligazionari a medio-lungo termine				0,00	0,00				

04/04/2019 - 09:14:22

Pagina: 11


AGENZIA SPAZIALE ITALIANA
Stato Patrimoniale 2018

ATTIVITA'	2018		2017		PASSIVITA'	2018		2017	
P1.2.3.03.03) Quote di fondi di investimento									
TOTALE Quote di fondi di investimento		0,00		0,00					
TOTALE Altri titoli		0,00		0,00					
TOTALE Immobilizzazioni finanziarie		3.150.440,86		3.189.590,86					
TOTALE Immobilizzazioni		580.677.651,32		478.203.552,67					
P1.3) Attivo circolante									
P1.3.1) Rimanenze									
P1.3.1.01) Rimanenze di materie prime, sussidiarie e di consumo									
P1.3.1.01.01) Rimanenze di materie prime, sussidiarie e di consumo									
TOTALE Rimanenze di materie prime, sussidiarie e di consumo		0,00		0,00					
TOTALE Rimanenze di materie prime, sussidiarie e di consumo		0,00		0,00					
P1.3.1.02) Rimanenze di semilavorati									
P1.3.1.02.01) Rimanenze di semilavorati									
TOTALE Rimanenze di semilavorati		0,00		0,00					
TOTALE Rimanenze di semilavorati		0,00		0,00					
P1.3.1.03) Lavori in corso su ordinazione									
P1.3.1.03.01) Lavori in corso su ordinazione									
TOTALE Lavori in corso su ordinazione		0,00		0,00					

04/04/2019 - 09:14:22

Pagina: 12


AGENZIA SPAZIALE ITALIANA
Stato Patrimoniale 2018

ATTIVITA'	PASSIVITA'		2017		2018		2017		2018	
TOTALE Lavori in corso su ordinazione					0,00	0,00		0,00		
P1.3.1.04) Rimanenze di prodotti finiti										
P1.3.1.04.01) Rimanenze di prodotti finiti										
TOTALE Rimanenze di prodotti finiti					0,00	0,00		0,00		
TOTALE Rimanenze di prodotti finiti					0,00	0,00		0,00		
P1.3.1.05) Acconti										
P1.3.1.05.01) Acconti										
TOTALE Acconti					0,00	0,00		0,00		
TOTALE Acconti					0,00	0,00		0,00		
TOTALE Rimanenze					0,00	0,00		0,00		
P1.3.2) Crediti										
P1.3.2.01) Crediti di natura tributaria, contributiva e perequativa										
P1.3.2.01.01) Crediti da tributi										
TOTALE Crediti da tributi					0,00	0,00		0,00		
P1.3.2.01.02) Crediti da contributi sociali										
TOTALE Crediti da contributi sociali					0,00	0,00		0,00		
P1.3.2.01.03) Crediti per tributi destinati al finanziamento della Sanità										
TOTALE Crediti per tributi destinati al finanziamento della Sanità					0,00	0,00		0,00		

04/04/2019 - 09:14:22

Pagina: 13


AGENZIA SPAZIALE ITALIANA
Stato Patrimoniale 2018

ATTIVITA'	2018		2017		PASSIVITA'	2018		2017	
P1.3.2.01.04) Crediti da fondi perequativi									
TOTALE Crediti da fondi perequativi		0,00		0,00					
P1.3.2.01.05) Altri crediti di natura tributaria									
TOTALE Altri crediti di natura tributaria		0,00		0,00					
TOTALE Crediti di natura tributaria, contributiva e perequativa		0,00		0,00					
P1.3.2.02) Crediti verso clienti e utenti									
P1.3.2.02.01) Crediti da proventi della vendita di beni e servizi									
P1.3.2.02.01.01) Crediti da proventi dalla vendita di beni									
TOTALE Crediti da proventi dalla vendita di beni e servizi		0,00		0,00					
P1.3.2.02.01.02) Crediti derivanti dalla vendita di servizi									
TOTALE Crediti derivanti dalla vendita di servizi		6.450,00		6.450,00					
P1.3.2.02.01.03) Crediti derivanti dalla erogazione di servizi universitari									
TOTALE Crediti derivanti dalla erogazione di servizi universitari		0,00		0,00					
TOTALE Crediti da proventi della vendita di beni e servizi		6.450,00		6.450,00					
P1.3.2.02.02) Crediti da fitti, noleggi e locazioni									
TOTALE Crediti da fitti, noleggi e locazioni		0,00		0,00					
P1.3.2.02.03) Crediti da canoni, concessioni, diritti reali di godimento e servitù onerose									


AGENZIA SPAZIALE ITALIANA
Stato Patrimoniale 2018

ATTIVITA'	2018		2017		PASSIVITA'	2018		2017	
TOTALE Crediti da canoni, concessioni, diritti real di godimento e servitù onerose		0,00		0,00					
P1.3.2.02.04) Crediti per mobilità sanitaria attiva									
TOTALE Crediti per mobilità sanitaria attiva		0,00		0,00					
P1.3.2.02.05) Crediti da proventi derivanti dall'attività di controllo e repressione delle irregolarità e degli il									
TOTALE Crediti da proventi derivanti dall'attività di controllo e repressione delle irregolarità e degli il		0,00		0,00					
P1.3.2.02.06) Crediti da proventi da alienazione di beni materiali									
TOTALE Crediti da proventi da alienazione di beni materiali		0,00		0,00					
P1.3.2.02.07) Crediti da cessione di terreni e beni materiali non prodotti									
TOTALE Crediti da cessione di terreni e beni materiali non prodotti		0,00		0,00					
P1.3.2.02.08) Crediti da cessione di beni immateriali									
TOTALE Crediti da cessione di beni immateriali		0,00		0,00					
P1.3.2.02.09) Crediti derivanti dal conferimento di immobili a fondi immobiliari									
TOTALE Crediti derivanti dal conferimento di immobili a fondi immobiliari		0,00		0,00					
P1.3.2.02.10) Crediti derivanti dalla cessione di attività finanziarie									
TOTALE Crediti derivanti dalla cessione di attività finanziarie		0,00		0,00					
TOTALE Crediti verso clienti e utenti		6.450,00		6.450,00					


AGENZIA SPAZIALE ITALIANA
Stato Patrimoniale 2018

ATTIVITA'	PASSIVITA'		2017		2018	
	2018	2017	2018	2017	2018	2017
P1.3.2.03) Crediti per trasferimenti correnti						
P1.3.2.03.01) Crediti per trasferimenti correnti da Amministrazioni pubbliche						
TOTALE Crediti per trasferimenti correnti da Amministrazioni pubbliche	0,00	0,00				
P1.3.2.03.02) Crediti per trasferimenti correnti da imprese controllate						
TOTALE Crediti per trasferimenti correnti da imprese controllate	0,00	0,00				
P1.3.2.03.03) Crediti per trasferimenti correnti da altre imprese partecipate						
TOTALE Crediti per trasferimenti correnti da altre imprese partecipate	156.228,51	156.228,51				
P1.3.2.03.04) Crediti per trasferimenti correnti da altri soggetti						
TOTALE Crediti per trasferimenti correnti da altri soggetti	212.044,34	380.620,44				
TOTALE Crediti per trasferimenti correnti	368.272,85	536.848,95				
P1.3.2.04) Crediti per contributi agli investimenti						
P1.3.2.04.01) Crediti per contributi agli investimenti da Amministrazioni pubbliche						
TOTALE Crediti per contributi agli investimenti da Amministrazioni pubbliche	0,00	0,00				
P1.3.2.04.02) Crediti per contributi agli investimenti da imprese controllate						
TOTALE Crediti per contributi agli investimenti da imprese controllate	0,00	0,00				
P1.3.2.04.03) Crediti per contributi agli investimenti da imprese partecipate						
TOTALE Crediti per contributi agli investimenti da imprese partecipate	0,00	0,00				


AGENZIA SPAZIALE ITALIANA
Stato Patrimoniale 2018

	PASSIVITA'		2017		2018		2017		2018	
ATTIVITA'										
P1.3.2.04.04) Crediti per contributi agli investimenti da altri soggetti										
TOTALE Crediti per contributi agli investimenti da altri soggetti				0,00		0,00				
P1.3.2.04.05) Crediti per contributi agli investimenti direttamente destinati al rimborso di prestiti da imprese c										
TOTALE Crediti per contributi agli investimenti direttamente destinati al rimborso di prestiti da imprese c				0,00		0,00				
P1.3.2.04.06) Crediti per contributi agli investimenti direttamente destinati al rimborso di prestiti da imprese p										
TOTALE Crediti per contributi agli investimenti direttamente destinati al rimborso di prestiti da imprese p				0,00		0,00				
P1.3.2.04.07) Crediti per contributi agli investimenti direttamente destinati al rimborso di prestiti da altri sog										
TOTALE Crediti per contributi agli investimenti direttamente destinati al rimborso di prestiti da altri sog				0,00		0,00				
TOTALE Crediti per contributi agli investimenti				0,00		0,00				
P1.3.2.05) Crediti per altri trasferimenti in conto capitale										
P1.3.2.05.01) Crediti per trasferimenti in conto capitale per assunzione di debiti da parte di Amministrazioni pub										
TOTALE Crediti per trasferimenti in conto capitale per assunzione di debiti da parte di Amministrazioni pub				0,00		0,00				
P1.3.2.05.02) Crediti per trasferimenti in conto capitale per assunzione di debiti dell'amministrazione da parte d										

04/04/2019 - 09:14:22

Pagina: 17



AGENZIA SPAZIALE ITALIANA
Stato Patrimoniale 2018

ATTIVITA'	2018		2017		PASSIVITA'	2018		2017	
TOTALE Crediti per trasferimenti in conto capitale per assunzione di debiti dell'amministrazione da parte d		0,00		0,00					
P1.3.2.05.03) Crediti per trasferimenti in conto capitale per assunzione di debiti dell'amministrazione da parte d									
TOTALE Crediti per trasferimenti in conto capitale per assunzione di debiti dell'amministrazione da parte d		0,00		0,00					
P1.3.2.05.04) Crediti per trasferimenti in conto capitale per assunzione di debiti dell'amministrazione da parte d									
TOTALE Crediti per trasferimenti in conto capitale per assunzione di debiti dell'amministrazione da parte d		0,00		0,00					
P1.3.2.05.05) Crediti per trasferimenti in conto capitale per cancellazione di crediti verso l'amministrazione da									
TOTALE Crediti per trasferimenti in conto capitale per cancellazione di crediti verso l'amministrazione da		0,00		0,00					
P1.3.2.05.06) Crediti per trasferimenti in conto capitale per cancellazione di crediti verso l'amministrazione da									
TOTALE Crediti per trasferimenti in conto capitale per cancellazione di crediti verso l'amministrazione da		0,00		0,00					
P1.3.2.05.07) Crediti per trasferimenti in conto capitale per cancellazione di crediti verso l'amministrazione da									
TOTALE Crediti per trasferimenti in conto capitale per cancellazione di crediti verso l'amministrazione da		0,00		0,00					
P1.3.2.05.08) Crediti per trasferimenti in conto capitale per cancellazione di crediti verso l'amministrazione da									

04/04/2019 - 09:14:22

Pagina: 18



AGENZIA SPAZIALE ITALIANA
Stato Patrimoniale 2018

ATTIVITA'	2018		2017		PASSIVITA'	2018		2017	
TOTALE Crediti per trasferimenti in conto capitale per cancellazione di crediti verso l'amministrazione da		0,00		0,00					
P1.3.2.05.09) Crediti per Trasferimenti in conto capitale per ripiano disavanzi pregressi da Amministrazioni pubbli									
TOTALE Crediti per Trasferimenti in conto capitale per ripiano disavanzi pregressi da Amministrazioni pubbli		0,00		0,00					
P1.3.2.05.10) Crediti per Trasferimenti in conto capitale per ripiano disavanzi pregressi da imprese controllate									
TOTALE Crediti per Trasferimenti in conto capitale per ripiano disavanzi pregressi da imprese controllate		0,00		0,00					
P1.3.2.05.11) Crediti per Trasferimenti in conto capitale per ripiano disavanzi pregressi da altre imprese parteci									
TOTALE Crediti per Trasferimenti in conto capitale per ripiano disavanzi pregressi da altre imprese parteci		0,00		0,00					
P1.3.2.05.12) Crediti per Trasferimenti in conto capitale per ripiano disavanzi pregressi da altri soggetti									
TOTALE Crediti per Trasferimenti in conto capitale per ripiano disavanzi pregressi da altri soggetti		0,00		0,00					
P1.3.2.05.13) Crediti per altri trasferimenti in conto capitale da Amministrazioni pubbliche									
TOTALE Crediti per altri trasferimenti in conto capitale da Amministrazioni pubbliche		0,00		0,00					
P1.3.2.05.14) Crediti per altri trasferimenti in conto capitale da imprese controllate									
TOTALE Crediti per altri trasferimenti in conto capitale da imprese controllate		0,00		0,00					

		ATTIVITA'		PASSIVITA'		2017		2018		2017		2018	
		2018	2017	2018	2017	2018	2017	2018	2017	2018	2017	2018	
P1.3.2.05.15) Crediti per altri trasferimenti in conto capitale da altre imprese partecipate													
TOTALE Crediti per altri trasferimenti in conto capitale da altre imprese partecipate		0,00	0,00										
P1.3.2.05.16) Crediti per altri trasferimenti in conto capitale da altri soggetti													
TOTALE Crediti per altri trasferimenti in conto capitale da altri soggetti		0,00	0,00										
TOTALE Crediti per altri trasferimenti in conto capitale		0,00	0,00										
P1.3.2.06) Crediti per trasferimenti per conto terzi													
P1.3.2.06.01) Crediti per trasferimenti per operazioni conto terzi da Amministrazioni pubbliche													
TOTALE Crediti per trasferimenti per operazioni conto terzi da Amministrazioni pubbliche		0,00	0,00										
P1.3.2.06.02) Crediti per trasferimenti da imprese per operazioni conto terzi													
TOTALE Crediti per trasferimenti da imprese per operazioni conto terzi		0,00	0,00										
P1.3.2.06.03) Crediti per trasferimenti da altri soggetti per operazioni conto terzi													
TOTALE Crediti per trasferimenti da altri soggetti per operazioni conto terzi		0,00	0,00										
TOTALE Crediti per trasferimenti per conto terzi		0,00	0,00										
P1.3.2.07) Crediti per proventi di attività finanziarie													
P1.3.2.07.01) Crediti per proventi da titoli obbligazionari													
TOTALE Crediti per proventi da titoli obbligazionari		0,00	0,00										

ATTIVITA'		PASSIVITA'		2017	2018	2017	2018
P1.3.2.07.02) Crediti per proventi da finanziamenti specifici							
TOTALE Crediti per proventi da finanziamenti specifici				0,00	0,00		
P1.3.2.07.03) Crediti per altri proventi finanziari							
TOTALE Crediti per altri proventi finanziari				0,00	0,00		
TOTALE Crediti per proventi di attività finanziarie				0,00	0,00		
P1.3.2.08) Altri crediti							
P1.3.2.08.01) Crediti verso l'erario							
TOTALE Crediti verso l'erario				0,00	0,00		
P1.3.2.08.02) Altri crediti da assoggettazione tributaria passiva							
TOTALE Altri crediti da assoggettazione tributaria passiva				0,00	0,00		
P1.3.2.08.03) Imposte anticipate							
TOTALE Imposte anticipate				0,00	0,00		
P1.3.2.08.04) Crediti verso altri soggetti							
TOTALE Crediti verso altri soggetti				21.810.717,26	0,00		
P1.3.2.08.05) Crediti per attività svolta per terzi							
TOTALE Crediti per attività svolta per terzi				0,00	0,00		
P1.3.2.08.06) Crediti per anticipazioni sanità da tesoreria statale							



AGENZIA SPAZIALE ITALIANA
Stato Patrimoniale 2018


AGENZIA SPAZIALE ITALIANA
Stato Patrimoniale 2018

	PASSIVITA'		ATTIVITA'	
	2018	2017	2018	2017
TOTALE Crediti per anticipazioni sanità da tesoreria statale	0,00	0,00		
P1.3.2.08.07) Crediti della gestione sanitaria verso la gestione ordinaria della Regione				
TOTALE Crediti della gestione sanitaria verso la gestione ordinaria della Regione	0,00	0,00		
TOTALE Altri crediti	21.810.717,26	30.401.936,29		
P1.3.2.09) Fatture da emettere				
P1.3.2.09.01) Fatture da emettere				
TOTALE Fatture da emettere	0,00	0,00		
TOTALE Fatture da emettere	0,00	0,00		
TOTALE Crediti	22.185.440,11	30.945.235,24		
P1.3) Attività finanziarie che non costituiscono immobilizzazioni				
P1.3.3.01) Partecipazioni				
P1.3.3.01.01) Partecipazioni in imprese controllate				
TOTALE Partecipazioni in imprese controllate	0,00	0,00		
P1.3.3.01.02) Partecipazioni in altre imprese				
TOTALE Partecipazioni in altre imprese	0,00	0,00		
TOTALE Partecipazioni	0,00	0,00		
P1.3.3.02) Altri titoli				
P1.3.3.02.99) Altri titoli				

04/04/2019 - 09:14:22

Pagina: 22


AGENZIA SPAZIALE ITALIANA
Stato Patrimoniale 2018

	ATTIVITA'		PASSIVITA'		2017	2018	2017	2018
	2017	2018	2017	2018				
TOTALE Altri titoli					0,00	0,00	0,00	
TOTALE Altri titoli					0,00	0,00	0,00	
TOTALE Attività finanziarie che non costituiscono immobilizzazioni					0,00	0,00	0,00	
P1.3.4) Disponibilità liquide								
P1.3.4.01) Conto di tesoreria								
P1.3.4.01.01) Istituto tesoriere/cassiere								
TOTALE Istituto tesoriere/cassiere					0,00	0,00	0,00	
P1.3.4.01.02) Conti di tesoreria presso Banca d'Italia (diversi dal conto di TU)								
TOTALE Conti di tesoreria presso Banca d'Italia (diversi dal conto di TU)					0,00	0,00	0,00	
TOTALE Conto di tesoreria					0,00	0,00	0,00	
P1.3.4.02) Altri depositi bancari e postali								
P1.3.4.02.01) Depositi bancari								
TOTALE Depositi bancari					426.131.970,56	437.922.009,45	437.922.009,45	
P1.3.4.02.02) Depositi postali								
TOTALE Depositi postali					0,00	0,00	0,00	
TOTALE Altri depositi bancari e postali					426.131.970,56	437.922.009,45	437.922.009,45	
P1.3.4.03) Assegni								
P1.3.4.03.01) Assegni								

04/04/2019 - 09:14:22

Pagina: 23


AGENZIA SPAZIALE ITALIANA
Stato Patrimoniale 2018

	ATTIVITA'		PASSIVITA'		2017	2018	2017	2018
	2017	2018	2017	2018				
TOTALE Assegni		0,00			0,00			
TOTALE Assegni		0,00			0,00			
P1.3.4.04) Denaro e valori in cassa								
P1.3.4.04.01) Denaro e valori in cassa								
TOTALE Denaro e valori in cassa		0,00			0,00			
TOTALE Denaro e valori in cassa		0,00			0,00			
TOTALE Disponibilità liquide		426.131.970,56			437.922.009,45			
TOTALE Attivo circolante		448.317.410,67			468.867.244,69			
P1.4) Ratei e risconti								
P1.4.1) Ratei attivi								
P1.4.1.01) Ratei attivi								
P1.4.1.01.01) Ratei attivi								
TOTALE Ratei attivi		0,00			0,00			
TOTALE Ratei attivi		0,00			0,00			
TOTALE Ratei attivi		0,00			0,00			
P1.4.2) Risconti attivi								
P1.4.2.01) Risconti attivi								
P1.4.2.01.01) Risconti attivi								

04/04/2019 - 09:14:22

Pagina: 24



AGENZIA SPAZIALE ITALIANA
Stato Patrimoniale 2018

	ATTIVITA'		PASSIVITA'	
	2018	2017	2018	2017
TOTALE Risconti attivi	0,00	0,00		
TOTALE Risconti attivi	0,00	0,00		
TOTALE Risconti attivi	0,00	0,00		
TOTALE Ratei e risconti	0,00	0,00		
TOTALE Attivo	1.028.995.061,99	947.070.797,36		
Totale Attivo	1.028.995.061,99	947.070.797,36	Totale Passivo	947.070.797,36


AGENZIA SPAZIALE ITALIANA
Stato Patrimoniale 2018

		CONTI D'ORDINE				
Attivo		2018	2017	Passivo	2018	2017
P3) Conti d'ordine				P3) Conti d'ordine		
P3.1) Impegni, beni di terzi e garanzie				P3.1) Impegni, beni di terzi e garanzie		
P3.1.1) Impegni				P3.1.1) Impegni		
P3.1.1.01) Impegni finanziari				P3.1.1.01) Impegni finanziari		
TOTALE Impegni finanziari		1.517.328.336,01	1.615.248.449,83	TOTALE Impegni finanziari	1.517.328.336,01	1.615.248.449,83
P3.1.1.02) Altri impegni				P3.1.1.02) Altri impegni		
TOTALE Impegni		1.517.328.336,01	1.615.248.449,83	TOTALE Impegni	1.517.328.336,01	1.615.248.449,83
P3.1.2) Beni				P3.1.2) Beni		
P3.1.2.01) Beni propri				P3.1.2.01) Beni propri		
P3.1.2.02) Beni di terzi				P3.1.2.02) Beni di terzi		
P3.1.3) Garanzie				P3.1.3) Garanzie		
P3.1.3.01) Garanzie prestate a Amministrazioni Pubbliche				P3.1.3.01) Garanzie prestate a Amministrazioni Pubbliche		
P3.1.3.02) Garanzie prestate a imprese controllate				P3.1.3.02) Garanzie prestate a imprese controllate		
P3.1.3.03) Garanzie prestate a imprese partecipate				P3.1.3.03) Garanzie prestate a imprese partecipate		
P3.1.3.04) Garanzie prestate a altre imprese				P3.1.3.04) Garanzie prestate a altre imprese		
P3.1.3.05) Garanzie prestate a altri				P3.1.3.05) Garanzie prestate a altri		
TOTALE Impegni, beni di terzi e garanzie		1.517.328.336,01	1.615.248.449,83	TOTALE Impegni, beni di terzi e garanzie	1.517.328.336,01	1.615.248.449,83
TOTALE Conti d'ordine		1.517.328.336,01	1.615.248.449,83	TOTALE Conti d'ordine	1.517.328.336,01	1.615.248.449,83

04/04/2019 - 09:14:22

Pagina: 26



**AGENZIA SPAZIALE ITALIANA**
Stato Patrimoniale 2018

CONTI D'ORDINE					
Attivo	2018	2017	Passivo	2018	2017

		Documento: BP-ACF-2019-17
		Revisione:
		Data: 29.03.2019
		Pagina: 1 di 14
		Raccolta: Bilanci - N. I.
NOTA INTEGRATIVA ANNO 2018		

	UNITA' / NOME	FIRMA	DATA
PREPARATO	ACF - Dr. Claudio Vesco - Responsabile Unità ACF ACF - D.ssa Francesca Campanile - Responsabile Ufficio Bilancio		29/03/2019
VERIFICATO	Direzione Coordinamento Amministrativo Dott.ssa Anna Sirica		
APPROVATO	Il Direttore Generale Dott.ssa Anna Sirica		
AUTORIZZATO	Il Commissario Straordinario Prof. Piero Benvenuti		

Data	Sezione del documento / Motivo della revisione	Revisione

DISTRIBUZIONE DEL DOCUMENTO:
Consiglio di Amministrazione

 agenzia spaziale italiana		Documento: BP-ACF-2019-17 Revisione: Data: 29.03.2019 Pagina: 1 di 14 Raccolta: Bilanci – N. I.
NOTA INTEGRATIVA ANNO 2018		

	UNITA' / NOME	FIRMA	DATA
PREPARATO	<i>ACF – Dr. Claudio Vescovo – Responsabile Unità ACF</i> <i>ACF – D.ssa Francesca Campanale – Responsabile Ufficio Bilancio</i>		
VERIFICATO	<i>Direzione Coordinamento Amministrativo</i> <i>Dott.ssa Anna Sirica</i>		
APPROVATO	<i>Il Direttore Generale</i> <i>Dott.ssa Anna Sirica</i>		
AUTORIZZATO	<i>Il Commissario Straordinario</i> <i>Prof. Piero Benvenuti</i>		

Data	Sezione del documento / Motivo della revisione	Revisione

DISTRIBUZIONE DEL DOCUMENTO:
Consiglio di Amministrazione

agenzia spaziale italiana	Documento: BP-ACF-2019-17 Revisione: Data: 29.03.2019 Pagina: 2 di 14 Raccolta: Bilanci – N. I.
NOTA INTEGRATIVA ANNO 2018	

1	La contabilità economico/patrimoniale – Premesse.....	3
1.1	La contabilità economico/patrimoniale - Il Conto Economico.	5
1.2	La contabilità economico/patrimoniale - Lo Stato patrimoniale.	7
1.3	Elenco dei conteziosi in essere alla data di chiusura dell'esercizio 2018	14

 agenzia spaziale italiana		Documento: BP-ACF-2019-17 Revisione: Data: 29.03.2019 Pagina: 3 di 14 Raccolta: Bilanci – N. 1.
NOTA INTEGRATIVA ANNO 2018		

1 La contabilità economico/patrimoniale – Premesse

Ai sensi dell'articolo 34 del Regolamento di Amministrazione Finanza e Contabilità dell'ASI il rendiconto generale 2018 è costituito, da:

- il conto di bilancio;
- il conto economico;
- lo stato patrimoniale;
- la nota integrativa.

La nota integrativa, prevista dall'art. 39 del Regolamento di Amministrazione Finanza e Contabilità si articola nelle seguenti cinque parti:

- a) criteri di valutazione utilizzati nella redazione del rendiconto generale;
- b) analisi delle voci del conto del bilancio;
- c) analisi delle voci dello stato patrimoniale;
- d) analisi delle voci del conto economico;
- e) altre notizie integrative.

Per i primi due punti si rimanda alla Relazione sulla gestione 2018. Con riferimento, invece, ai punti c) e d) si rappresenta quanto di seguito riportato.

La liquidazione costituisce la fase in cui si movimentano le voci dello stato patrimoniale e del conto economico, poiché è disposta sulla base della documentazione necessaria a comprovare il diritto del creditore, a seguito del riscontro operato sulla regolarità della fornitura o della prestazione e sulla rispondenza della stessa ai requisiti quantitativi e qualitativi, ai termini e alle condizioni pattuite. Pertanto i costi/ricavi coincidono con gli impegni/accertamenti di competenza e i residui passivi/attivi, liquidati nell'anno di riferimento. I debiti/crediti coincidono con i residui passivi/attivi liquidati nel corso degli anni e che risultano ancora da emettere.

Tale impostazione è in linea con il Manuale dei principi e regole contabili del sistema unico di contabilità economica delle pubbliche amministrazioni (Decreto del Ministero dell'Economia e delle Finanze del 7 maggio 2008), che all'articolo 2 comma 1 "La contabilità economica e la contabilità finanziaria: le diverse esigenze informative" stabilisce che la liquidazione è il momento in cui l'amministrazione accerta il debitore e l'importo da corrispondere, ma solo al momento del ricevimento e accettazione della fattura del fornitore o dell'emissione del cedolino dello stipendio, nasce il debito. La contabilità finanziaria ha infatti lo scopo fondamentale di regolare giuridicamente i rapporti finanziari tra le amministrazioni e i terzi, al fine di garantire il rispetto della legalità attraverso un'autorizzazione formale a spendere. La contabilità economica, invece adotta il principio della competenza economica, che prende a riferimento il costo, vale a dire il valore delle risorse umane e strumentali – beni e servizi – effettivamente utilizzate, anziché la spesa, che rappresenta l'esborso monetario legato alla loro acquisizione. In relazione al momento in cui un costo deve considerarsi sostenuto, questo coincide con quello in cui è divenuta certa la sua esistenza ed è determinabile in modo obiettivo il suo ammontare. Il principio della

<p>agenzia spaziale italiana</p>		<p>Documento: BP-ACF-2019-17</p> <p>Revisione:</p> <p>Data: 29.03.2019</p> <p>Pagina: 4 di 14</p> <p>Raccolta: Bilanci – N. I.</p>
<p>NOTA INTEGRATIVA ANNO 2018</p>		

competenza, infatti, si basa sulla certezza giuridica o sulla determinabilità degli importi; un corrispettivo è un costo solo nell'esercizio in cui almeno uno di questi elementi obiettivi assume rilevanza. Non esiste una correlazione univoca fra le fasi della spesa e il momento in cui si manifesta il costo, in quanto questo dipende dal momento in cui il bene o il servizio acquisito viene impiegato nel processo produttivo, indipendentemente dalla successione degli atti amministrativi di gestione della spesa e dalla erogazione effettiva del pagamento al fornitore. Di norma, comunque, l'impegno precede il costo e il pagamento lo segue (a meno dei pagamenti anticipati rispetto alla fornitura di beni o servizi, che nella Pubblica Amministrazione si verificano solo in casi eccezionali); per convenzione il punto di contatto è peranto fissato all'atto della liquidazione.

Per quanto concerne il patrimonio dell'ASI, nel corso del 2018, si è proceduto all'aggiornamento dell'inventario con tutte le acquisizioni effettuate nel corso dello stesso anno.

Per particolari categorie, quale i satelliti e le apparecchiature in costruzione, l'aggiornamento è stato rilevato in relazione agli stati di avanzamento lavori realizzati nel corso del 2018.

Le aliquote annuali di ammortamento adottate dall'Ente, sotto riportate, sono quelle della circolare 18 luglio 2001, n. 29 del Ministero dell'Economia e delle Finanze in materia di "Sistema Unico di contabilità analitica per centri di costo delle pubbliche amministrazioni":

o Macchinari per ufficio	20%;
o Mobili e arredi per ufficio	10%;
o Impianti	5%;
o Hardware	25%

Per gli altri beni ammortizzati le aliquote sono state determinate in base alla natura dei beni e alla loro vita attesa.

Per i satelliti, le aliquote di ammortamento sono state a suo tempo fissate in relazione alla tipologia (scientifici o per telecomunicazioni) e quindi in base alla durata attesa degli stessi, peraltro verificata con i Responsabili tecnici di Programma/Progetto competenti in materia.

Di seguito sono indicate le percentuali di ammortamento previste per la categoria "satelliti":

Satelliti scientifici	25 %
Satelliti di Telecomunicazione	14%
Segmento di Terra	14%

Le quote di ammortamento calcolate, rispondono comunque al dettato dell'art. 2426 del Codice Civile: *il costo delle immobilizzazioni, materiali e immateriali, la cui utilizzazione è limitata nel tempo deve essere sistematicamente ammortizzato in ogni esercizio in relazione con la loro residua possibilità di utilizzazione.*

Inoltre, in ottemperanza al disposto dell'art.51 del vigente Regolamento di Amministrazione, Finanza e Contabilità dell'ASI, il costo dei beni ad utilizzo pluriennale è ammortizzato in quote costanti.

A decorrere dall'esercizio 2018 è stata adottata la categoria inventariale "Marchi" a cui è stata associata un'aliquota di ammortamento pari al 5%. La definizione dell'aliquota è stata effettuata in relazione a quanto disposto dall'art.103 del TUIR che al comma 3 dispone quanto segue:

	<p>Documento: BP-ACF-2019-17⁰¹ Revisione: Data: 29.03.2019 Pagina: 5 di 14 Raccolta: Bilanci – N. I.</p>
NOTA INTEGRATIVA ANNO 2018	

le quota di ammortamento relative al costo dei marchi d'impresa sono deducibili in misura non superiore ad un diciottesimo del costo.

La scelta dell'ammortamento fiscale discende dalla necessità di utilizzo del marchio medesimo nell'ambito dell'attività commerciale dell'ASI. Infatti l'ASI ha stipulato con la società Migliardi S.r.l. un contratto per l'affidamento in concessione dell'uso del marchio ASI per la commercializzazione di prodotti e per la progettazione, realizzazione del portale e-commerce dell'Agenzia Spaziale Italiana.

Tale impostazione consente di applicare criteri di ammortamento in grado di assicurare una rappresentazione veritiera e corretta della situazione patrimoniale dell'ente, assicurando la coerenza del valore delle immobilizzazioni materiali ed immateriali computato alla chiusura di ogni esercizio, ai criteri di valutazione previsti dal sopra citato articolo 2426 del Codice Civile.

Le categorie

- Satelliti in costruzione
- Apparecchiature in costruzione
- Immobili in costruzione

non sono ammortizzabili, in quanto trattasi di cespiti in fase di realizzazione e pertanto non sottoposti ancora alla procedura dell'ammortamento, che sarà attivata solo al completamento della fase di realizzazione.

Dall'esercizio 2010 non si procede all'ammortamento del materiale bibliografico acquisito dall'Ente, in quanto la natura del bene non concilia con il concetto di deprezzamento legato all'uso dello stesso.

1.1 La contabilità economico/patrimoniale - Il Conto Economico.

Il conto economico è predisposto ai sensi dell'articolo 37 del Regolamento di Amministrazione Finanza e Contabilità.

Per l'anno 2018, come per gli anni precedenti, tenuto conto dell'andamento delle attività dell'ente, dei tempi di contrattualizzazione e di realizzazione dei programmi, si è ritenuto opportuno liquidare e quindi imputare a ricavo e a costo solo quelle attività per le quali l'ASI ha ricevuto un'autorizzazione ad emettere fattura (per la parte attiva) ed un'autorizzazione a fatturare per il contraente (per la parte passiva).

Si è quindi tenuto conto degli atti amministrativi trasmessi dagli uffici di competenza. Pertanto la competenza economica dei costi e dei proventi è stata considerata in diretta relazione al processo erogativo di prestazioni e servizi. In tale logica i costi riconosciuti di esercizio sono quelli per i quali il processo produttivo dei beni o dei servizi è stato completato e l'erogazione della prestazione si è concretizzata.

La struttura del conto economico è in linea con quella prevista all'articolo 2425 del codice civile e con il nuovo piano dei conti integrato previsto dal Decreto del Presidente della Repubblica 4

 <p>agenzia spaziale italiana</p>		<p>Documento: BP-ACF-2019-17</p> <p>Revisione:</p> <p>Data: 29.03.2019</p> <p>Pagina: 6 di 14</p> <p>Raccolta: Bilanci – N. I.</p>
<p>NOTA INTEGRATIVA ANNO 2018</p>		

ottobre 2013, n. 132 "Regolamento concernente le modalità di adozione del piano dei conti integrato".

Nei Componenti positivi della gestione troviamo:

- ✓ Ricavi delle vendite e delle prestazioni e proventi da servizi pubblici il cui valore è pari ad euro 5.649.935 dovuto alle entrate legate alla commercializzazione dei dati COSMO SKYMED;

Proventi da trasferimenti e contributi il cui valore è pari ad euro 673.186.083,43. A tale proposito si è ritenuto opportuno registrare, un risconto passivo di euro 199,9 milioni. In tal modo è stata trasferita agli esercizi successivi la quota di ricavo alla quale non sono corrisposti costi, ovvero si riferisce ad un'attività ancora da svolgere e che sarà svolta nei prossimi esercizi al fine di rispettare il corollario della correlazione tra costi e ricavi al principio di competenza economica.

- ✓ Nell'ambito di questa voce di ricavi, per citarne alcuni di particolare rilevanza finanziaria, sono ricompresi:
 - il contributo ordinario del MIUR pari ad euro 508.537.854;
 - l'assegnazione del MIUR per i Progetti Bandiera pari ad euro 24.000.000,00 (quota esercizio 2017),
 - il trasferimento del MIUR disposti con il comma 175 della legge di stabilità 2015 e per un totale di euro 146.000.000,00;
 - il trasferimento del MIUR disposti con il comma 372 della legge di stabilità 2015 e per un totale di euro 30.000.000,00;
 - Finanziamento premiale FOE anno 2016 e 2017 - decreto MIUR n. 92 del 05/02/2018 pari ad euro 18.969.721,22;
 - Finanziamento premiale FOE anno 2018 decreto MIUR n. 568 del 26 luglio 2018 liquidata per l'importo dell'incasso pari ad euro 3.970.532,41;
 - Convenzione ASI – CNES n.161582/00 per euro 426.886,62.

- ✓ Altri ricavi e proventi diversi, pari ad euro 895.663,16 dovuti principalmente alle entrate per rimborsi ricevuti per personale ASI in distacco presso l'ESA e recuperi a vario titolo operate sulle competenze corrisposte al personale;
Le altre voci di entrata evidenziate nel conto economico sono pari a zero in quanto non attinenti con la natura dell'attività svolta dall'Ente.

Il totale dei componenti positivi della gestione ammonta ad euro 679.731.681,59 in calo rispetto all'esercizio 2017.

Tale decremento è attribuibile in massima parte alla diminuzione dei trasferimenti da parte del MIUR principalmente per i trasferimenti dovuti alle leggi di stabilità, in particolare il comma 372 della legge di stabilità 2016 riduce il trasferimento da 50M (esercizio 2017) a 30M (esercizio 2018), il comma 142 della legge di stabilità 2015 prevede l'erogazione di 30M dal 2015 al 2017 e non anche per l'esercizio 2018. A cui si aggiunge l'erogazione da parte del MIUR di 50M avvenuta nell'esercizio 2017 quale contributo dell'Italia all'ESA, tale finanziamento non è stato corrisposto per l'esercizio 2018.

È il caso di evidenziare che per effetto dei risconti passivi calcolati nell'esercizio 2017 e nell'esercizio 2018 i ricavi hanno subito un decremento pari ad euro 82,4M quale somma

		Documento: BP-ACF-2019-17
		Revisione:
		Data: 29.03.2019
		Pagina: 7 di 14
		Raccolta: Bilanci – N. I.
NOTA INTEGRATIVA ANNO 2018		

algebraica dei maggiori ricavi derivanti dal 2017 e minori ricavi stornati nel 2018 e trasferiti all'esercizio successivo (risconto passivo 2018).

I componenti negativi della gestione ammontano ad euro 642.742.495,10. La riduzione rispetto all'esercizio 2017 è pari ad euro 110.775.370,73, dovuto principalmente alla riduzione della contribuzione all'ESA e alla riduzione dei costi legati ai contratti istituzionali di ricerca e industriali, infatti per l'esercizio 2018 l'ammontare delle sole prestazioni tecnico-scientifiche ammontano ad euro 95 milioni, a fronte di un ammontare pari ad euro 127 milioni di euro per il 2017.

I componenti negativi della gestione sono composti come segue:

- ✓ Costi della produzione pari ad euro 135.387.736,82;
- ✓ Ammortamenti e svalutazione 27.661.352,79;
- ✓ Costi per trasferimenti e contributi 479.693.405,49;
- ✓ Accantonamenti pari a 0,00;
- ✓ Variazione nelle rimanenze di materie prime e/o beni di consumo pari a zero;

Per il 2018 sono da considerare, inoltre i Proventi e oneri finanziari che riportano un saldo positivo di euro 1.644.582,94, in merito si rileva l'importo di euro 1.694.813,00 dovuto alla liquidazione dei dividendi corrisposti da e-GEOS; e i proventi e oneri straordinari pari ad euro 836.686,10. Sono annoverati in questa voce, tra i proventi straordinari, le sopravvenienze attive registrate per la quasi totalità a fronte di minori impegni.

Di seguito una tabella che riepiloga per macro voci i costi ed i proventi relativi all'esercizio 2018 con le percentuali di scostamento.

Descrizione	Anno 2018	Anno 2017	%
	Totali	Totali	
Componenti positivi della gestione	679.731.681,59	759.660.091,32	-11%
Componenti negativi della gestione	642.742.495,10	753.517.865,83	-15%
Differenza tra valore e costi della produzione	36.989.186,49	6.142.225,49	502%
Proventi e Oneri Finanziari	1.644.582,94	953.233,28	73%
Rettifiche di Valore di Attività Finanziaria	0	0	0,00%
Proventi e oneri straordinari	836.686,10	11.551.506,93	-93%
Avanzo/Disavanzo Economico	39.470.455,53	18.646.965,70	112%

1.2 La contabilità economico/patrimoniale - Lo Stato patrimoniale.



 agenzia spaziale italiana	Documento: BP-ACF-2019-17 Revisione: Data: 29.03.2019 Pagina: 8 di 14 Raccolta: Bilanci – N. I.
NOTA INTEGRATIVA ANNO 2018	

Lo stato patrimoniale è predisposto ai sensi dell'articolo 38 del Regolamento di Amministrazione Finanze Contabilità. Lo stato patrimoniale è redatto secondo lo schema previsto dall'articolo 2424 del codice civile, per quanto applicabile e comprende le attività e le passività finanziarie, nonché le poste di rettifica.

L'avanzo economico d'esercizio dell'anno 2018 pari a euro 39.470.455,53 è stato iscritto in aumento degli avanzi economici portati a nuovo.

Ai sensi dell'articolo 2426 del c.c. le immobilizzazioni sono iscritte al costo di acquisto. Gli elementi patrimoniali dell'attivo sono esposti al netto dei fondi di ammortamento.

Le immobilizzazioni materiali si dividono in terreni, fabbricati (relativi alle spese sostenute per la realizzazione della nuova sede), mobili e arredo ufficio, macchine di ufficio, materiale bibliografico, automezzi, impianti, Hardware (in sostituzione delle apparecchiature CED), Attrezzature (che aggrega le apparecchiature generiche, le apparecchiature scientifiche, gli investimenti istituzionali), alle sopra citate voci, sono state allocate le movimentazioni patrimoniali legate alla voce "Investimenti Base di Malindi" opportunamente ripartite per tipologia di costi in linea con le nuove voci patrimoniali previste dal piano dei conti integrato, rilevando i dati dal prospetto allegato "Stampa totali ammortamento per categorie, in particolare le categoria dal 06.01 al 06.08. Nell'anno 2018 i beni sono stati ammortizzati in base alle percentuali previste per legge a seconda della tipologia del bene da ammortizzare, secondo quanto scritto nelle premesse.

Le immobilizzazioni finanziarie, relative alla partecipazione in imprese controllate/collegate, per il 2018 registrano una riduzione di euro 39.150,00 che porta la consistenza patrimoniale ad euro 3.150.440,86. Ciò è dovuto alla perdita registrata a seguito della liquidazione di ASITEL conclusasi nel corso dell'esercizio 2018.

Con delibera del CdA n. 53 del 10 aprile 2018 è stato approvato il bilancio finale di liquidazione al 27 marzo 2018 della società ASITEL S.r.l. senza alcun avanzo patrimoniale di liquidazione.

Il totale delle immobilizzazioni è di euro 580.677.651,32.

È appena il caso di evidenziare che non si è proceduto alla modifica della denominazione delle categorie inventariali e che pertanto conservano la vecchia denominazione, con la sola integrazione della categoria "Marchi" di cui si è già detto nei paragrafi precedenti.

La tabella che segue riporta le movimentazioni inventariali rilevate nell'esercizio 2018 e 2017 con le annesse variazioni dei fondi di ammortamento corrispondenti.

 agenzia spaziale italiana	Documento: BP-ACF-2019-17 Revisione: Data: 29.03.2019 Pagina: 9 di 14 Raccolta: Bilanci - N. 1.
	NOTA INTEGRATIVA ANNO 2018

COMPOSIZIONE DELLE IMMOBILIZZAZIONI MATERIALI E RELATIVI MOVIMENTI

Categoria	Valore netto al 31/12/2017	Fondo ammortamento 31/12/2017	Valore al lordo al 31/12/2017	Incrementi patrimoniali 2018	Decrementi patrimoniali 2018	Valore al lordo al 31/12/2018	Fondo ammortamento 31/12/2018	Valore netto al 31/12/2018	% coeff. Amm.to
Mobili e arredi per ufficio	466.582,85	842.196,39	1.328.779,44	6.795,40	0,00	1.335.574,84	951.897,63	383.677,21	10
Macchine d'ufficio	22.916,30	131.778,95	154.695,25	1.455,21	0,00	156.150,46	141.108,43	15.042,03	20
CD/D	368.197,58	2.112.828,29	2.481.025,87	398.409,30	0,00	2.879.435,17	2.350.292,00	529.143,17	25
Libri (Materiale Bibliografico)	341.638,74	0,00	341.638,74	3.809,14	0,00	345.447,88	0,00	345.447,88	0
Automezzi	0,00	0,00	0,00	0,00	0,00	0,00	0,00	0,00	20
APPARECCHIATURE GENERICHE	34.795,87	1.600.154,54	1.634.950,41	29.140,92	0,00	1.664.091,33	1.618.382,45	45.708,88	20
Attrezzature scientifiche	10.966.058,11	10.515.835,47	21.481.893,58	4.591.005,36	0,00	26.072.898,94	16.719.082,44	9.353.816,50	30
Impianti	464.596,40	434.209,92	898.806,32	0,00	0,00	898.806,32	475.743,33	423.062,99	5
Terreni	1.168.982,57	831.475,62	2.000.458,19	88.817,72	0,00	2.089.275,91	862.318,78	1.226.957,13	5
FABBRICATI (nuova sede)	70.420.377,11	7.756.037,64	78.146.414,75	161.156,57	0,00	78.307.571,32	9.292.189,07	69.015.382,25	2
Investimenti Mailondi	23.956,35	1.079.068,39	1.103.024,74	0,00	0,00	1.103.024,74	1.085.479,25	17.545,49	varie
INVESTIMENTI ISTITUZIONALI	379.716.610,56	1.089.831.566,12	1.469.548.176,68	124.462.091,59	0,00	1.594.010.268,27	1.109.204.142,44	484.806.125,83	varie
Apparecchiature in fase di realizzazione	10.998.142,30	0,00	10.998.142,30	95.558,53	0,00	11.093.700,83	0,00	11.093.700,83	0
TOTALE immobilizzazioni materiali	475.012.874,74	1.115.105.151,53	1.590.118.026,27	129.838.239,74	0,00	1.719.956.266,01	1.142.700.635,80	577.255.630,21	

COMPOSIZIONE DELLE IMMOBILIZZAZIONI IMMATERIALI E RELATIVI MOVIMENTI

Categoria	Valore netto al 31/12/2017	Fondo ammortamento 31/12/2017	Valore al lordo al 31/12/2017	Incrementi patrimoniali 2018	Decrementi patrimoniali 2018	Valore al lordo al 31/12/2018	Fondo ammortamento 31/12/2018	Valore netto al 31/12/2018	% coeff. Amm.to
Software	1.087,07	670.340,48	671.427,55	324.757,90	0,00	996.185,45	735.563,83	260.621,62	20
Marchi	0,00	0,00	0,00	11.603,80	0,00	11.603,80	645,17	10.958,63	
TOTALE immobilizzazioni immateriali	1.087,07	670.340,48	671.427,55	336.361,70	0,00	1.007.789,25	736.209,00	271.580,25	



 agenzia spaziale italiana	Documento: BP-ACF-2019-17 Revisione: Data: 29.03.2019 Pagina: 10 di 14 Raccolta: Bilanci - N. 1.
	NOTA INTEGRATIVA ANNO 2018

QUOTE DI AMMORTAMENTO	Mobili e arredi per ufficio	Macchine d'ufficio	CED	APPARECCHIATURE GENERICHE	Attrezzature scientifiche	Impianti	Terreni	Fabbricati	Investimenti Materiali	INVESTIMENTI ISTITUZIONALI	TOTALI
Fondo ammortamento al 31/12/2017	842.196,59	131.778,65	2.112.828,29	1.600.154,54	10.513.835,47	434.209,92	831.475,62	7.726.037,64	1.079.086,39	1.089.431.566,12	1.115.105.151,53
Incremento fondo ammortamento 2017	109.701,04	9.329,48	237.463,71	18.227,91	6.203.246,97	41.533,41	30.843,14	1.566.151,43	6.410,86	19.372.576,32	27.596.484,27
Storno tra fondi di ammortamento	0,00	0,00	0,00	0,00	0,00	0,00	0,00	0,00	0,00	0,00	0,00
Decremento fondo ammortamento 2017	0,00	0,00	0,00	0,00	0,00	0,00	0,00	0,00	0,00	0,00	0,00
Fondo ammortamento al 31/12/2018	951.897,63	141.108,43	2.350.292,00	1.618.382,45	16.719.082,44	475.743,33	862.318,76	9.292.189,07	1.085.479,25	1.109.204.142,44	1.142.700.635,80

QUADRO RIEPILOGATIVO DEGLI AMMORTAMENTI (IMMOBILIZZAZ. IMMATERIALI)	
QUOTE DI AMMORTAMENTO	Concessioni, licenze, marchi e diritti similari (Software)
Fondo ammortamento al 31/12/2017	670.340,48
Incremento fondo ammortamento 2018	65.868,52
Decremento fondo ammortamento 2018	0,00
Fondo ammortamento al 31/12/2018	736.209,00

 <p>agenzia spaziale italiana</p>		<p>Documento: BP-ACF-2019-17 Revisione: Data: 29.03.2019 Pagina: 11 di 14 Raccolta: Bilanci – N. I.</p>
<p>NOTA INTEGRATIVA ANNO 2018</p>		

Il totale dei crediti è di euro 22.185.440,11 ripartiti come segue:

- Crediti verso clienti e utenti euro 6.450,00 dovuto al credito vantato nei confronti dal Politecnico di Bari- dipartimento interateneo di Fisica per l'accordo di cooperazione per accesso e utilizzo prodotti cosmo-skymed;
- Crediti per trasferimenti correnti pari ad euro 368.272,85 dovuti per la gran parte al credito derivante dal Grant Agreement n. 608385. Progetto europeo EU CISE 2020 la cui chiusura è prevista nel 2018.
- Altri crediti di importo pari ad euro 21.810.717,26 dovuti per la gran parte ad anticipazioni, in linea con quanto previsto dai contratti.

Tra le disponibilità liquide è iscritto il fondo di cassa al 31.12.2018 pari a euro 426.131.970,56. Il totale dell'attivo circolante è quindi pari a euro 448.317.410,67. Il totale dell'attivo al 31.12.2018 è di euro 1.028.995.061,99.

Nel passivo dello stato patrimoniale risultano iscritti:

- fondi per imposte per euro 916.711,00;
- fondo per i rinnovi contrattuali per euro 954.816,09;
- fondo trattamento di fine rapporto per euro 19.671.844,21;
- debiti di finanziamento per euro 144.000.000,00 connesso all'apertura di credito da parte di ESA per la copertura del funding balance negativo nei confronti dell'Italia, l'importo si è ridotto a seguito del pagamento dei primi 48M avvenuto nel 2018;
- debiti verso fornitori pari ad euro 12.472.347,74, sono prevalentemente dati da debiti per spese di funzionamento;
- debiti per trasferimenti e contributi pari ad euro 77.071,05 dovuti prevalentemente all'IVA sugli acquisti all'estero, a spese legate al personale utilizzato presso la base di Malindi;
- debiti tributari pari ad euro 2.953.517,56 dovuti maggiormente alle ritenute erariali operate e alle imposte a carico dell'Ente il cui versamento avverrà nell'esercizio 2019;
- debiti previdenziali e assistenziali pari ad euro 1.165.327,74 dovuti ai contributi previdenziali e assistenziali rilevati nel 2018 e da versare nel 2019;
- altri debiti 19.881.789,93 dovuti in massima parte ad anticipazioni e ad altre tipologie di debiti non rientranti nelle voci già illustrate.

Il totale dei debiti al 31.12.2018 è di euro 180.550.054,02 in flessione rispetto all'anno 2017.

Il totale dell'attivo e del passivo si bilanciano iscrivendo nel patrimonio netto un avanzo economico d'esercizio risultante dal conto economico, pari ad euro 39.470.455,53.

Al 31.12.2018 nei conti d'ordine è stato iscritto l'ammontare dei residui passivi per i quali non è maturato un debito. Pertanto la somma degli impegni verso fornitori non ancora maturati pari a euro 241.778.282,86 sommato all'importo dei debiti pari ad euro 36.550.054,02 (al netto dei debiti di finanziamento pari a 144.000.000,00) coincide con l'importo totale dei residui passivi al termine dell'esercizio pari ad euro 278.328.336,88.

Al 31.12.2018 sono stati iscritti nei conti d'ordine i debiti pluriennali relativi agli anni 2019 e 2020 a fronte di attività avviate negli esercizi 2018 e precedenti, compresi gli impegni pluriennali assunti in ambito ESA nel periodo 2019 – 2020. Al fine di inscrivere gli impegni pluriennali nei

 ASI agenzia spaziale italiana	Documento: BP-ACF-2019-17 Revisione: Data: 29.03.2019 Pagina: 12 di 14 Raccolta: Bilanci – N. I.	
	NOTA INTEGRATIVA ANNO 2018	

pertinenti conti d'ordine, si è proceduto alla ripartizione degli stessi tra *Impegni finanziari per costi anno futuro* e *impegni finanziari per investimenti da effettuare*.

Di seguito una rappresentazione aggregata dello stato patrimoniale che consente di rilevare le variazioni percentuali delle macro voci attive e passive.

Dalle tabelle di seguito riportate, emergono alcuni elementi sicuramente interessanti, l'esercizio 2018 chiude con uno stato patrimoniale attivo superiore rispetto ai dati 2017 che porta l'Ente alla realizzazione di un avanzo economico di 39,47 milioni di euro.

Come già evidenziato nel paragrafo 1.1, si è ritenuto opportuno registrare, inoltre, un risconto passivo di euro 199,9 milioni.

ATTIVO	Anno 2018	Anno 2017	%
TOTALE IMMOBILIZZAZIONI	580.677.651,32	478.203.552,67	21%
TOTALE CREDITI	22.185.440,11	30.945.235,24	-28%
DISPONIBILITA' LIQUIDE	426.131.970,56	437.922.009,45	-3%
TOTALE RATE E RISCONTI ATTIVI	0	0	0%
TOTALE STATO PATRIMONIALE ATTIVO	1.028.995.061,99	947.070.797,36	9%

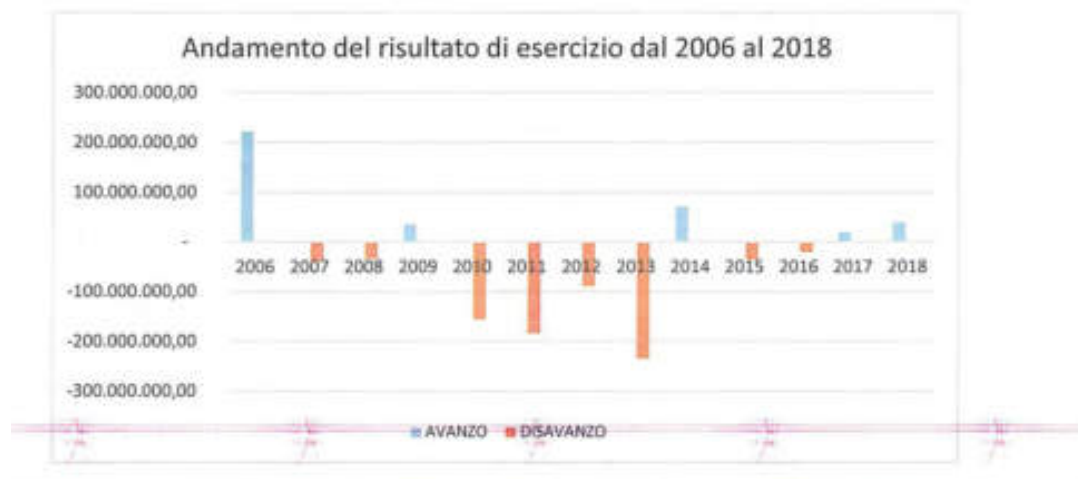
PASSIVO	Anno 2018	Anno 2017	%
FONDI PER RISCHI E ONERI E ALTRI FONDI	1.871.527,09	1.871.527,09	0%
FONDO PER TRATTAMENTO DI FINE RAPPORTO	19.671.844,21	18.800.949,62	5%
DEBITI	180.550.054,02	221.333.041,97	-18%
RATEI E RISCONTI E CONTRIBUTI AGLI INVESTIMENTI	199.932.947,46	117.567.045,00	70%
Avanzi da esercizi precedenti	587.498.233,68	568.851.267,98	3%
Avanzo/Disavanzo economico d'esercizio	39.470.455,53	18.646.965,70	112%
PATRIMONIO NETTO	626.968.689,21	587.498.233,68	7%
TOTALE STATO PATRIMONIALE PASSIVO	1.028.995.061,99	947.070.797,36	9%

 agenzia spaziale italiana		Documento: BP-ACF-2019-17 Revisione: Data: 29.03.2019 Pagina: 13 di 14 Raccolta: Bilanci - N. I.
NOTA INTEGRATIVA ANNO 2018		

Di seguito una tabella che evidenzia il trend dei risultati economici conseguiti dall'esercizio 2006 all'esercizio 2018

RISULTATO DI ESERCIZIO		
ANNO	AVANZO	DISAVANZO
2006	222.244.822,86	-
2007		38.055.368,06
2008		32.607.879,36
2009	35.298.801,17	-
2010		154.481.562,47
2011		183.360.219,00
2012		88.239.389,00
2013		233.708.668,53
2014		-
2015	71.180.291,93	35.437.424,78
2016		20.295.956,65
2017	18.646.965,70	-
2018	39.470.455,53	-


 agenzia spaziale italiana		Documento: BP-ACF-2019-17 Revisione: Data: 29.03.2019 Pagina: 14 di 14 Raccolta: Bilanci – N. I.
NOTA INTEGRATIVA ANNO 2018		



1.3 Elenco dei contenziosi in essere alla data di chiusura dell'esercizio 2018

Ai sensi dell'art. 39 comma 3 del Regolamento di Amministrazione Finanza e Contabilità, la nota integrativa deve contenere l'elenco dei contenziosi in essere alla data di chiusura dell'esercizio. Pertanto, in allegato si riporta la Comunicazione Interna Affari Legali 2019-051 del 20 marzo 2019 "Elenco Contenziosi pendenti 2018 – Aggiornamento al 31.12.2018.

In merito all'accantonamento in apposito fondo per rischi ed oneri, si ritiene opportuno non procedere alla costituzione di ulteriori Fondi, avendo già previsto, per l'esercizio 2019, uno stanziamento di importo pari ad euro 2.000.000,00 per il capitolo "Oneri da contenzioso".

	COMUNICAZIONE INTERNA Affari Legali (UAL)	Documento: CI-UAL-2019-051
		Data: 20-03-2019
		Pagina: 1 di 1
		Raccolta: Corrispondenza
ELENCO CONTENZIOSI PENDENTI 2018 – AGGIORNAMENTO AL 31.12.2018		

Claudio Vescovo
U.O. ACF

SEDE

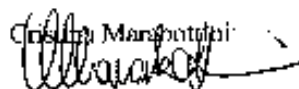
Al fine di permettere un adeguato accantonamento di somme per sopperire ad eventuali esigenze di esecuzione di sentenze sfavorevoli ad ASI, si trasmette l'*elenco I* che riporta i contenziosi attualmente pendenti con indicazione degli importi che, in caso di soccombenza di ASI, sarebbero da corrispondere a favore delle controparti.

Le predette somme vengono specificate solo qualora le richieste siano state quantificate da controparte o facilmente quantificabili dal contesto dell'atto introduttivo del giudizio (in assenza di quantificazione si indicherà "n.q.", i.e. "non quantificabile") e non sono comprensive del calcolo degli accessori di legge (interessi e rivalutazione monetaria).

Per completezza di informazione sono indicate anche le somme che l'ASI ha versato in esecuzione di sentenze di primo grado e che, qualora il giudizio di appello fosse favorevole all'ASI, potrebbero essere restituite all'Agenzia.

Si resta a disposizione per qualsiasi contributo venisse ritenuto utile al fine di cui sopra.

Cordiali saluti,

Cristina Marzantini


Allegati:

1) elenco contenziosi pendenti

	ATTORE	AUTORITA' GIUDICANTE	OGGETTO	Somme da accantonare per pagamento in caso di bocconanza di ASI	Possibile restituzione di somma già pagata da ASst	Presunto anno finanziario o data prossima udienza
I Grado						
1	Candela LGM +1	Tribunale di Matera	Anzianità di servizio a TD e differenze retributive	n.g.		Udienza 11.03.2019
2	Lucante M	Presidente della Repubblica	Bando n. 14/06 - assegn. di carica	n.g.		In attesa di provvedimento
3	Manarini GF	TAR Lazio	Inquadramento - risarcimento danni	€ 356.000,00		In attesa fissazione udienza
4	Uni Project srl	TAR Lazio	Annullamento provvedimento aggiudicazione gara arredi - nuova sede ASI	n.g.		In attesa discussione merito
5	L'Operaia srl	TAR Lazio	Annullamento gara pulizie	n.g.		In attesa discussione merito
6	Tosone F	TAR Lazio	Ricorso in riassunzione - annullamento atti Bando 6/2009	n.g.		In attesa discussione merito
7	Bocchieri G	TAR Lazio	Annullamento/modifica selezione Bando x CIV	n.g.		In attesa discussione merito
8	Burlendi srl	TAR Lazio	Annullamento verbale di gara - manutenzione	n.g.		In attesa fissazione udienza
9	Battaglia PE	TAR Lazio	Bando n. 8/09 - annullamento decreto 326/15	n.g.		Udienza 06.02.2019
10	Pegani F	TAR Lazio	Bando n. 8/09 - annullamento decreto 326/15	n.g.		Udienza 08.02.2019
11	Ammendola P	TAR Lazio	Bando n. 8/09 - annullamento decreto 326/15	n.g.		Udienza 09.01.2019
12	Rocclandi A	TAR Lazio	Bando n. 8/09 - annullamento decreto 325/15	n.g.		Udienza 06.02.2019

	ATTORE	AUTORITA' GIUDICANTE	OGGETTO	Somme da accantonare per pagamento in caso di soccombenza di ASI	Possibile restituzione di somma già pagata da ASI	Presunto anno finanziario o data prox udienza
13	CSI ricerca & ambiente srl	Tribunale Civile di Roma	Atto di Citazione - accordo A/004/10/1	€ 805.418,17		In attesa decisione
14	Vegepe F A	TAR Lazio	Bando 8/09 - annullamento atti	n.g.		Udienza 06.02.2019
15	Fierlice F	TAR Lazio	Bando 11/19 - assunzione ricercatori B II	n.g.		In attesa discussione merito
16	Grappelli R	Tribunale Civile di Roma	Decreto ingiuntivo - compensi - nuova sede ASI - oposta in parte	€ 4.680,38		Udienza 23.09.2019
17	Battaglia PE	TAR Lazio	Annullamento decreto DG n. 519/2017	n.g.		In attesa discussione merito
18	ASI di Pascone G	Tribunale Civile di Roma	opposizione atto di pignoramento del 4.12.2017		€ 31.009,01	Udienza 25.03.2019
19	Cotronci V	Consiglio di Stato	Ricorso x ottemperanza sentenze 1468/18	n.g.		Udienza 11.04.2019
20	Codispot G	Tribunale Civile di Roma	Bando 9/2019 - decreto DG 31/2012	n.g.		Udienza 07.02.2019
21	Pignataro S	Tribunale Civile di Roma	Riconoscimento anzianità di servizio a TD	n.g.		Udienza 13.02.2018
22	Marucci F	Tribunale Civile di Roma	Inquadramento - risarcimento danni	€ 122.600,00		Udienza 19.03.2019
23	Berisi srl	TAR Lazio	Annullamento nota RUP del 28.9.18 - Gara Mensa	n.g.		In attesa discussione merito

	ATTORE	AUTORITA' GIUDICANTE	OGGETTO	Somme da accantonare per pagamento in caso di soccombenza di ASI	Possibile restituzione di somma già pagata da ASI	Presunto anno finanziario o data prossima udienza
24	Battiston R	TAR Lazio	Annullamento decreto MIUR - risarcimento danni	€ 308.000,00		Udienza 19.03.2019
25	Battiston R	TAR Lazio	Annullamento procedura di commissariamento dell'ASI - risarcimento danni	n.q.		In attesa fissazione udienza
26	Pisani AR	TAR Lazio	Annullamento procedura di una stabilizzazione	n.q.		Udienza 18.2.2019
Il grado						
27	Cecchi M+1	Corte di Appello di Roma	Appello a sentenza n. 2555/16 Tribunale di Roma	€ 50.000,00		Udienza 08.02.2019
28	Codispoli G	Corte di Appello di Roma	Appello a sentenza n. 5890/16 - riconoscimento anzianità TD	n.q.		Udienza 18.01.2019
29	ASI c/Pascone G	Corte di Appello di Roma	Opposizione atto di precetto - sentenze 3462/16	n.q.		Udienza 03.12.2018
30	ASI c/Paganini F	Corte di Appello di Roma	Appello a sentenza n. 1830/17	€ 107.941,71		Udienza 07.01.2019
31	ASI c/Sciadori D	Corte di Appello di Roma	Appello a sentenza n. 1064/17		€ 6.565,04	Udienza 15.04.2019
32	Celise A	Corte di Appello di Roma	Appello a sentenza n. 5577/17	€ 565.608,83		Udienza 11.12.2020
33	Seriet srl/G81	Consiglio di stato	Appello a sentenza 8575/18	n.q.		Udienza 07.02.2019

elenco 1

Elenco giudizi attivi dinanzi all'Autorità Giudiziaria aggiornato al 31/12/2018

conferenza generale

ATTORE	AUTORITA' GIUDICANTE	OIGGETTO	Somme da accantonare per pagamento in caso di soccombenza di ASI	Possibile restituzione di somma già pagata da ASI	Presunto anno finanziario o data prox udienza
34 ASI c/Santoro L.	Consiglio di stato	Appello a sentenza n. 8714/18	n.g.		In attesa fissazione udienza
35 ASI c/Valentini+altri	Corte di Appello di Roma	Appello a sentenza n. 3624/18	In corso di definizione da parte di VRU		In attesa fissazione udienza
CASSAZIONE					
36 Capri M	Cassazione	Sentenza n. 10495/14 - deanonimamento	€ 128.098,70		In attesa fissazione udienza
37 ASI c/Carparelli E	Cassazione	Impugnazione sentenza n. 7437/14 - perdita di carriera		€ 49.748,02	In attesa fissazione udienza
ASI c/Bongiamaschi +altri	Cassazione	Impugnazione sentenza n. 1610/18 - progressioni di carriera		€ 49.880,81 - Arretrati: in corso di determinazione da parte VRU	In attesa fissazione udienza
39 ASI c/Solaloni D	Cassazione	Impugnazione sentenza n. 2533/18 - assunzione dirigenziale		€ 132.957,54	In attesa fissazione udienza
Totale			€ 2.649.763,80	€ 268.989,42	

4



AGENZIA SPAZIALE ITALIANA
Situazione amministrativa 2018

Conto esercizio BNL n. 218130
Conto BNL 218134

437.921.797,23
0,00




AGENZIA SPAZIALE ITALIANA
Situazione amministrativa 2018
A) Consistenza della cassa all'inizio dell'esercizio 2018 **437.921.797,23**

Riscossioni	
B) in c/competenza	742.121.633,04
C) in c/residui	53.996.399,10
D)	Totale (B + C) 796.118.032,14

Pagamenti	
E) in c/competenza	693.533.150,04
F) in c/residui	114.374.708,77
G)	Totale (E + F) 807.907.858,81

H) Cassa rilevabile dal rendiconto finanziario (A + D - G) **426.131.970,56**

Residui attivi	
I) degli esercizi precedenti	78.180.220,33
L) dell'esercizio	40.159.623,43
M)	Totale (I + L) 118.339.843,76

Residui passivi	
N) degli esercizi precedenti	125.651.368,34
O) dell'esercizio	152.676.968,54
P)	Totale (N + O) 278.328.336,88

Q) Avanzo d'amministrazione alla fine dell'esercizio 2018 (H + M - P) **266.143.477,44**

Parte vincolata	
[1] al Trattamento di fine rapporto	19.671.844,21
<i>ai Fondi per rischi ed oneri</i>	
[2] Fondo Imposte e Tasse	916.711,00
[3] Fondi rinnovi contrattuali	759.018,53
[4] al Fondo ripristino investimenti	0,00
<i>per i seguenti altri vincoli</i>	
[5] Altri fondi	25.087.462,91
[6] art. 26 RFC Entrate a destinazione vincolata e art. 29 RFC bandi e gare	214.657.458,12
	[7] Totale parte vincolata (1+2+3+4+5+6) 261.092.494,77

Parte disponibile	
[8]	0,00
[9]	0,00
[10] Parte di cui non si prevede l'utilizzazione nell'esercizio (Q-7-8-9)	5.050.982,67
	[11] Totale parte disponibile (8+9+10) 5.050.982,67

Totale Risultato di amministrazione **266.143.477,44**



AGENZIA SPAZIALE ITALIANA
Stampa Totali Ammortamento per Categorie Esercizio 2018
Sezione : "Sezionale Cespiti"

01.01. - Terreni										
2.000.458,19	2.089.275,91	88.817,72	30.843,14	831.475,62	862.318,76	387.559,31	0,00	0,00	839.397,84	
01.02. - Fabbricati										
78.146.414,75	78.307.571,32	161.156,57	1.566.151,43	7.726.037,64	9.292.189,07	69.015.382,25	0,00	0,00	0,00	
02.01. - Mobile e arredi										
1.328.779,44	1.335.574,84	6.795,40	109.701,04	842.196,59	951.897,63	383.677,21	0,00	0,00	0,00	
03.01. - Attrezzature scientifiche										
21.481.893,58	26.072.898,94	4.591.005,36	6.203.246,97	10.515.835,47	16.719.082,44	9.353.816,50	0,00	0,00	0,00	
03.02. - Apparecchiature CED										
2.481.025,87	2.879.435,17	398.409,30	237.463,71	2.112.828,29	2.350.292,00	529.143,17	0,00	0,00	0,00	
03.03. - Macchine e attrezzature d'ufficio										
154.695,25	156.150,46	1.455,21	9.329,48	131.778,95	141.108,43	15.042,03	0,00	0,00	0,00	
03.04. - Apparecchiature e attrezzature generiche										
1.634.950,41	1.664.091,33	29.140,92	18.227,91	1.600.154,54	1.618.382,45	45.708,88	0,00	0,00	0,00	
03.05. - Impianti										
898.806,32	898.806,32	0,00	41.533,41	434.209,92	475.743,33	423.062,99	0,00	0,00	0,00	
04.01. - Automezzi										
0,00	0,00	0,00	0,00	0,00	0,00	0,00	0,00	0,00	0,00	
05.01. - Libri e pubblicazioni										
341.658,74	345.467,88	3.809,14	0,00	0,00	0,00	0,00	0,00	0,00	345.467,88	
06.01. - Automezzi										
79.029,76	79.029,76	0,00	0,00	79.029,76	79.029,76	0,00	0,00	0,00	0,00	
06.02. - Apparecchiature e attrezzature generiche										
211.888,42	211.888,42	0,00	198,25	211.690,17	211.888,42	0,00	0,00	0,00	0,00	
06.03. - Attrezzature scientifiche										

22/03/2019 - 12:07:56

Pagina: 1

AGENZIA SPAZIALE ITALIANA
Stampa Totali Ammortamento per Categorie Esercizio 2018
Sezione : "Sezionale Cespiti"



11.01. - Marchi	0,00	11.603,80	11.603,80	645,17	645,17	0,00	0,00	10.958,63	0,00
Totali Generali Esercizio 2018									

Allegato al Verbale del Collegio dei Revisori



Relazione del Collegio dei Revisori dei Conti sul Rendiconto Generale dell'Agenzia Spaziale Italiana dell'esercizio 2018

1 INTRODUZIONE

Il Direttore Generale dell'Agenzia Spaziale Italiana ha trasmesso, con nota n. 3164 del 3 aprile 2019 e acquisita al protocollo del Collegio dei Revisori dei Conti in pari data, al n. 85, il Rendiconto Generale 2018, con i relativi allegati, per il prescritto parere di questo Organo ai sensi dell'art. 34 del "Regolamento di Amministrazione, Finanza e Contabilità dell'Agenzia Spaziale Italiana", approvato con Delibera del Consiglio di Amministrazione n. 85\2017 del 29 maggio 2017 ed entrato in vigore il 27 gennaio 2018, a seguito dell'approvazione da parte del MIUR con nota n. 1294 del 26 gennaio 2018.

Il Ministro dell'Istruzione, dell'Università e della Ricerca, con il proprio Decreto n. 355 del 7 maggio 2018 ha nominato, a decorrere dalla data del provvedimento medesimo, il prof. Roberto Battiston **Presidente dell'Agenzia Spaziale Italiana**, il cui precedente mandato risultava essere in scadenza il 15 maggio 2018 (DM 16 maggio 2018, n. 313).

Il mandato del citato **Consiglio di Amministrazione**, nominato con DM 21 luglio 2014, n. 583, è venuto in scadenza il 20 luglio 2018 e prorogato, per effetto del Decreto Legge 16 maggio 1994, n. 293, convertito con la Legge 16 luglio 1994, n. 444, fino al 3 settembre 2018.

Stante, pertanto, la situazione venutasi a creare, il Presidente, al fine di assicurare la continuità amministrativa, ha adottato n. 15 provvedimenti urgenti ed indifferibili, così come previsto dall'art. 6, comma 2, lett. c) dello Statuto.

Il Collegio, con il proprio Verbale n. 42 dell'8 novembre 2018, ha preso atto che con nota dell'Ufficio di Gabinetto del MIUR n. 30990 del 6 novembre 2018, trasmessa con posta elettronica certificata all'ASI, è stato inviato il Decreto del Ministro dell'Istruzione, dell'Università e della Ricerca n. 690 del 31 ottobre 2018 con il quale è stato revocato "con effetto immediato, l'incarico, conferito al prof. Roberto Battiston, di Presidente dell'Agenzia Spaziale Italiana, attribuito con Decreto del 7 maggio 2018, prot. n. 0000355, con conseguente cessazione di tutti gli effetti giuridici ed economici correlati all'incarico stesso". Al riguardo, il Collegio ha ricordato, nel richiamato Verbale n. 42, che tale revoca, come si legge nella soprariportata nota 30990, è stata comunicata all'ASI e "al destinatario in data odierna" e, quindi, non può che essere efficace dalla data di detta comunicazione e cioè dal 6 novembre 2018.

Successivamente, con Decreto del Presidente del Consiglio dei Ministri del 14 novembre 2018 recante "Commissariamento dell'Agenzia Spaziale Italiana" si è proceduto alla nomina del prof.



Piero Benvenuti e del dott. Giovanni Cinque, rispettivamente, a **Commissario Straordinario e Sub-Commissario** per un periodo non superiore a sei mesi.

In relazione a ciò il Collegio, con il proprio Verbale n. 46 del 28 novembre, ha chiesto di conoscere le modalità con le quali il Commissario straordinario intendesse svolgere la funzione commissariale.

Sul punto, si ricorda che, nella riunione del 18 dicembre 2018, il prof. Benvenuti ha ravvisato la necessità di convocare delle riunioni commissariali, alla presenza del Collegio dei Revisori dei Conti e del Magistrato delegato al Controllo, prima della sottoscrizione dei provvedimenti di competenza consiliare.

Per quanto riguarda, poi, il **Direttore Generale**, il cui rapporto di lavoro, ai sensi del comma 3 dell'art. 12 dello Statuto, ha *"durata coincidente con la durata in carica del Presidente"*, è stata confermata la dott.ssa Anna Sirica con Deliberazione del Consiglio di Amministrazione n. 99 del 16 maggio 2018, su proposta del Presidente. Analogamente, il Commissario Straordinario con il proprio Decreto n. 1 del 26 novembre 2018 ha confermato nell'incarico la dott.ssa Sirica.

Con la Deliberazione n. 29 del 6 marzo 2018 del Consiglio di Amministrazione dell'ASI, trasmessa all'Amministrazione vigilante con nota n. CE-PRZ-2018-100 (2890) del 19 marzo 2018, si era provveduto ad aggiornare lo Statuto in linea con quanto previsto dalla Legge 11 gennaio 2018, n. 7.

Successivamente, il MIUR con la nota n. 14585 del 14 settembre 2018 rappresentando *"che in data 13 luglio 2018 è entrato in vigore il Decreto Legge n. 86 convertito con modificazioni dalla L. 9 agosto 2018, n. 97 che ha apportato ulteriori modifiche all'attuale sistema di governo"* dell'ASI ha chiesto *"di voler provvedere a ritrasmettere lo Statuto con le predette innovazioni normative"*.

L'ASI, in relazione a ciò, con la nota n. 11057 del 16 ottobre 2018, ha trasmesso il Decreto del Presidente n. 43 del 15 ottobre 2018, con il quale è stato recepito quanto richiesto dall'Amministrazione vigilante onde consentire al medesimo Ministero la ripresa delle attività procedurali concernenti il controllo di legittimità e di merito ai sensi dell'art. 4 del Decreto Legislativo 25 novembre 2016, n. 218. Il Collegio dei Revisori dei Conti, su tale provvedimento, si è espresso con il Verbale n. 39 del 17 ottobre 2018. Successivamente il citato Decreto n. 43 è stato ratificato dal Commissario Straordinario, con i poteri del Consiglio di Amministrazione, con il Decreto n. 4 del 13 dicembre 2018, trasmesso al MIUR con la nota n. 3650 del 18 aprile 2019.

Per completezza di esposizione si segnala che sul sito istituzionale dell'ASI risulta attualmente pubblicato lo Statuto aggiornato alla Deliberazione del CdA n. 138 del 20 luglio 2017, approvato con nota ministeriale n. 18305 del 2 novembre 2017.

Il Consiglio di Amministrazione nella seduta del 15 dicembre 2017 (Delibera n. 240) ha approvato il *"Regolamento di Organizzazione"* che è entrato in vigore il 22 febbraio 2018 a seguito di comunicazione MIUR n. 1958 dell'8 febbraio 2018.

Con la Deliberazione consiliare n. 4/2018 del 6 febbraio 2018 è stato modificato il *"Regolamento del*

Personale", approvato dal Consiglio di Amministrazione con la Delibera n. 86 del 29 maggio 2017; il MIUR, con nota n. 5622 del 28 marzo 2018, ha comunicato la propria approvazione al regolamento di che trattasi.



Nel corso del 2018 il **Collegio dei Revisori dei Conti** ha partecipato a tutte le 10 riunioni del Consiglio di Amministrazione (art. 9, comma 3, dello Statuto e art. 20, comma 6, del Decreto Legislativo 30 giugno 2011, n. 123) e all'unica riunione commissariale tenendo, a sua volta, n. 49 riunioni annotate in altrettanti verbali. Si precisa, infine, che questo Collegio è stato nominato con Decreto del Ministro dell'Istruzione, dell'Università e della Ricerca n. 493 del 22 giugno 2016 e il revisore supplente, nominato successivamente con DM 7 dicembre 2016, n. 966, ha rassegnato le proprie dimissioni dall'incarico con la nota, prot. ASI n. 0003416 del 4 aprile 2017 a fronte delle quali il citato Ministero ha provveduto alla nuova nomina nella persona del dott. Marco Eleuteri (DM 17 ottobre 2018, n. 649).

Si precisa, inoltre, che il **Consiglio Tecnico Scientifico**, organo con funzioni consultive, ai sensi dell'art. 5, comma 1, dello Statuto, nominato con la Delibera del CdA n. 61 dell'11 settembre 2014 per un quadriennio, ha tenuto nel 2018 n. 3 riunioni. Tale organo, non risulta ancora ricostituito.

Si precisa, inoltre, che nel corso dell'esercizio, sono stati emanati i seguenti provvedimenti:

- Presidente - n. 49 decreti
- Consiglio di Amministrazione - n. 154 Deliberazioni
- Commissario Straordinario - n. 26 decreti
- Direttore Generale - n. 893 decreti.

Per quanto riguarda l'**Organismo Indipendente di Valutazione (O.I.V.)**, di cui all'art. 10 dello Statuto e all'art. 14 del Decreto Legislativo 27 ottobre 2009, n. 150, si fa presente che esso è stato nominato con Delibera C.d.A. n. 78 del 3 giugno 2015 e insediato il 7 settembre 2015. Tale organismo è stato prorogato, per effetto del citato Decreto Legge n. 293/1994, per ulteriori 45 giorni e, quindi, fino al 21 ottobre 2018. Anche a tale riguardo, il Collegio ha più volte richiamato l'attenzione sulla necessità di procedere alla ricostituzione del citato organismo che è avvenuta, in forma monocratica, con Decreto del Commissario Straordinario 5 marzo 2019, n. 46, con la nomina del dott. Aldo Monea, non ancora insediato.

L'O.I.V. nel corso del 2018 ha tenuto n. 7 riunioni e ha svolto, in particolare, le seguenti attività:

- a) Attestazione dell'avvenuto assolvimento degli obblighi di pubblicazione svolta dal Responsabile della trasparenza, ai sensi dell'art. 14, comma 4, lett. g), del D.Lgs. n. 150/2009, rilasciata in data 26 aprile 2018;
- b) Validazione della Relazione sulla performance della Agenzia Spaziale Italiana per l'anno

2017, di cui all'art. 14, comma 4, lett. c), del D. Lgs. n. 150/2009, approvata dal Consiglio di Amministrazione con Deliberazione dell'11 giugno 2018, n. 107 e trasmessa dal Direttore Generale all'Organismo Indipendente di Valutazione, con nota prot. n. 6592 del 14 giugno 2018, rilasciata in data 29 giugno 2018 (documento n. CI-OIV-2018-004);

- c) Relazione sul funzionamento complessivo del sistema di valutazione, trasparenza e integrità dei controlli interni per l'anno 2017, ai sensi dell'art. 14, comma 4, lettera a) del D.Lgs n. 150/2009, datata 13 luglio 2018 (RS-OIV-2018-002);
- d) Proposta di valutazione del Direttore Generale per l'anno 2017, ai sensi dell'art. 14, comma 4, lettere e) ed f) del D.Lgs n. 150/2009 rilasciata in data 27 settembre 2018.

Per completezza di esposizione si rappresenta che è in fase di elaborazione la Relazione sulla performance per l'anno 2018, prevista dall'art. 10 del D.Lgs 150/2009, mentre quella relativa di cui al precedente punto c) sarà predisposta dall'OIV di recente nomina.

Assetto Organizzativo

Il Consiglio di Amministrazione ha approvato con la Delibera n. 80 del 24 giugno 2015 la Macro-organizzazione dell'ASI che è stata più volte modificata. Con la Deliberazione consiliare n. 151 del 13 luglio 2018 si è proceduto ad una ulteriore modifica prevedendo che la competenza del Direttore Generale ad irrogare sanzioni possa essere, ora, delegabile all'Ufficio Procedimenti Disciplinari (UPD) nel rispetto delle applicabili norme di legge.

Partecipazione ai programmi dell'European Space Agency (ESA)

In via preliminare si ricorda che in data 2 dicembre 2016 si è tenuto a Lucerna il Consiglio Ministeriale ESA (CM 16) laddove l'Italia ha assunto impegni per complessivi 800 Meuro dal 2017 al 2023.

È importante sottolineare che relativamente a tali fondi, di cui all'art. 1, comma 140, della Legge 11 dicembre 2016, n. 232 (Legge di Stabilità 2017) per il Consiglio Ministeriale 2016 (CM16) per l'anno 2018, era prevista un'assegnazione pari ad € 70.000.000,00, ma la sentenza della Corte Costituzionale n. 74 del 7 marzo 2018 ha dichiarato l'illegittimità di tale comma "nella parte in cui non prevede un'intesa con gli enti territoriali in relazione ai decreti del Presidente del Consiglio dei ministri riguardanti settori di spesa rientranti nelle materie di competenza regionale". Tale criticità, come si legge nella Relazione sulla gestione, sembra in via di superamento. La mancata assegnazione del finanziamento in parola ha comportato nel 2018 la necessità di azzerare o ridurre i fondi dedicati ad alcuni programmi e iniziative nazionali allo scopo di onorare gli impegni internazionali assunti dall'Italia con l'ESA.

L'andamento della contribuzione ESA registra, nel 2018, una diminuzione di poco al sopra del 14%



rispetto all'esercizio precedente, attestandosi in € 477.817.428,04.

Nel 2019, a seguito della definitiva soluzione della questione, le iniziative e i programmi nazionali e internazionali, momentaneamente sospesi nel 2018, potranno essere riavviati anche in prospettiva del Consiglio Ministeriale di Siviglia previsto per novembre 2019 in relazione si segnala che con D.M. 28 febbraio 2019, registrato alla Corte dei Conti il 3 aprile 2019 e pubblicato sulla Gazzetta Ufficiale n. 93 del 19 aprile 2019, sono state assegnate all'ASI le risorse di cui al Fondo per il finanziamento degli investimenti e lo sviluppo infrastrutturale del Paese, previsto dall'art. 1, comma 140 della Legge 11 dicembre 2016, n. 232 (Legge di Stabilità 2017). Tale finanziamento, come si evince dall'art. 1 del citato DM, è ripartito dall'anno 2017 e fino all'anno 2026

Accordo Intergovernativo Italia - Kenya

Una particolare segnalazione merita la sottoscrizione del nuovo Accordo Intergovernativo Italia Kenya, essendo il precedente scaduto nel 2010 e reiterato con varie proroghe, per la Base di Malindi, avvenuta a Trento il 24 ottobre 2016 con la conseguente apertura di ampie prospettive di attività derivanti dal nuovo orizzonte temporale di ulteriori 15 anni quali, ad esempio, la collocazione di una nuova antenna e la realizzazione di attività di ammodernamento delle dotazioni strumentali ed esecuzione di lavori, prima rinviate per incertezza di prospettive.

In proposito, si precisa che il Consiglio dei Ministri in data 13 ottobre 2017 ha approvato il disegno di legge di ratifica e di esecuzione del nuovo accordo presentato alla Camera (AC 4717 - XVII Legislatura) il 31 ottobre 2017 ed assegnato alla III Commissione Affari Esteri, in sede referente, il 14 novembre 2017 il cui esame non è iniziato ed ormai decaduto rendendosi necessaria la riproposizione di un nuovo disegno di legge nel corso della vigente legislatura. Infatti, il nuovo disegno di legge (AS 1088) di ratifica dell'Accordo risulta presentato al Senato il 27 febbraio 2019 e dal 27 marzo 2019 è all'esame della Terza Commissione permanente (Affari esteri, emigrazione) in sede referente.

Al riguardo il Collegio non può che auspicare che si giunga in tempi rapidi alla conclusione dell'iter di ratifica parlamentare da parte italiana, del nuovo suddetto Accordo e chiede, altresì, di essere tempestivamente informato non appena si concluderà il sopracitato iter parlamentare.

Per completezza di esposizione si precisa che è pervenuta l'estensione dell'accordo intergovernativo per il semestre novembre 2018 - aprile 2019 comunicata dal Ministero degli Affari Esteri keniano all'Ambasciata italiana a Nairobi, con nota n. MFA.REL.13/14 Vol. 24 del 9 gennaio 2019.

Le spese di maggiore rilievo sostenute nel 2018 per il BSC di Malindi riguardano il Servizio di supporto tecnico logistico che ammontano a poco meno di 9 milioni di euro di cui 6 milioni di euro quale spesa aggiuntiva e, pertanto straordinaria, per gli interventi strutturali, strumentali ed organizzativi finalizzati alla messa in sicurezza della base (Decreto DG n. 404 del 2017).



Nel 2018 per la base di Malindi risultano impegni per € 12.208.506,62.

2 IL RENDICONTO GENERALE DELL'AGENZIA SPAZIALE ITALIANA - Premesse

Il Bilancio 2018 è stato predisposto e gestito in assenza del Piano Triennale di Attività (PTA) di riferimento atteso che il quadro normativo, determinatosi con l'emanazione della Legge 11 gennaio 2018, n. 7, prevede, tra l'altro, la modifica dell'art. 6 del D.Lgs. 4 giugno 2003, n. 128 secondo cui l'ASI "predisporre, sulla base degli indirizzi del Comitato interministeriale per le politiche relative allo spazio e alla ricerca aerospaziale, il Documento strategico di politica spaziale nazionale; predisporre, sulla base degli indirizzi del Comitato interministeriale per le politiche relative allo spazio e alla ricerca aerospaziale e del Programma nazionale per la ricerca, indicati nel Documento strategico di politica spaziale nazionale, il Documento di visione strategica per lo spazio". Inoltre, l'art. 3, comma 1, lett. h) della citata legge del 2018 ha abrogato il comma 2 dell'art. 14 del D. Lgs 128 che prevedeva l'approvazione del Piano Triennale delle Attività da parte del MIUR fermo restando le disposizioni dei restanti commi.

Per completezza di esposizione si rappresenta che l'ultimo PTA approvato dal MIUR è quello relativo al triennio 2017-2019, mentre quello relativo agli anni 2018-2020, è stato adottato dal Consiglio di Amministrazione dell'Agenzia Spaziale Italiana con la Delibera n. 30 del 6 marzo 2018 e trasmesso al MIUR, con nota n. 9574 del 14 settembre 2018.

L'art. 34 del citato Regolamento di Amministrazione stabilisce che:

"1. Il processo gestionale trae origine dal quadro normativo ed istituzionale dell'Agenzia, trova copertura nelle risorse disponibili, è rappresentato nel Bilancio di previsione e si conclude con l'illustrazione dei risultati conseguiti di carattere finanziario, economico e patrimoniale in un documento denominato Rendiconto generale costituito da:

- a) il Conto del bilancio;*
- b) il Conto economico;*
- c) lo Stato patrimoniale;*
- d) la Nota integrativa.*

2. Al Rendiconto generale sono allegati:

- a) la situazione amministrativa;*
- b) la Relazione sulla gestione;*
- c) Relazione illustrativa a cura del Presidente;*



d) *la Relazione del Collegio dei Revisori dei conti;*

3. *Lo schema di Rendiconto generale, unitamente agli allegati di cui al comma precedente, è sottoposto, almeno quindici giorni prima del termine del 30 aprile, all'esame del Collegio dei Revisori dei conti, che redige apposita Relazione da allegare al predetto schema.*

4. *Il Rendiconto generale, predisposto dal Direttore generale, è deliberato dal Consiglio di amministrazione entro il 30 aprile dell'anno successivo*.*

Il Rendiconto Generale relativo all'esercizio 2017 risulta approvato dal Consiglio di Amministrazione dell'Agenzia Spaziale Italiana (Delibera n. 62 del 24 aprile 2018) sul quale il Collegio ha reso la propria Relazione allegata al Verbale n. 15 del 18 aprile 2018 ai sensi dell'art. 47 del previgente Regolamento di Finanza e Contabilità, approvato con Delibera del Consiglio di Amministrazione n. 20IX11\43\2012 del 13 gennaio 2012, pubblicato nella Gazzetta Ufficiale della Repubblica Italiana n. 89 del 16 aprile 2012.

Il Bilancio di Previsione 2018 e Triennale 2018 - 2020 è stato approvato dal Consiglio di Amministrazione nella seduta del 15 dicembre 2017 (Delibera n. 239) sul quale il Collegio ha reso la propria Relazione allegata al Verbale n. 43 del 15 dicembre 2017, ai sensi dell'art. 20, comma 3, del Decreto Legislativo 30 giugno 2011, n. 123 e dall'art. 14 del previgente Regolamento di Finanza e Contabilità.

La **Prima Variazione** al Bilancio 2018 e Triennale 2018 - 2020 è stata approvata con Delibera del C.d.A. n. 31 del 6 marzo 2018 ed il Collegio ha espresso il proprio parere con la Relazione allegata al Verbale n. 8 del 6 marzo 2018. Con tale variazione sono state apportate rimodulazioni di interventi di spesa nel triennio, che si sono compensati, per € 13.233.664,72.

L'Agenzia Spaziale Italiana, in sede di Assestamento (**Seconda Variazione**), approvato con la Delibera del C.d.A. n. 75 del 10 maggio 2018 e con il parere favorevole del Collegio dei Revisori dei Conti espresso con la Relazione allegata al Verbale n. 18 del 10 maggio 2018, ha provveduto ad applicare la restante quota dell'Avanzo di Amministrazione 2017, atteso che risultava utilizzato solamente quello presunto nella sola parte vincolata, per la copertura dei nuovi oneri pari ad € 23.577.694,28.

La **Terza Variazione** è stata proposta con lo schema di Decreto presidenziale di urgenza, trasmesso a questo Collegio con nota del Direttore Generale prot. n. 5899 del 30 maggio 2018 secondo cui sono stati previsti oneri per complessivi € 43.000.0000,00 a cui si è provveduto con entrate di pari importo. In relazione a ciò il Collegio ha dato parere favorevole con la Relazione allegata al Verbale n. 22 del 7 giugno 2018 che ha consentito l'adozione del Decreto presidenziale n. 25 del 7 giugno 2018. Al riguardo si precisa che il Consiglio di Amministrazione con la propria Deliberazione n. 128 del 13 luglio 2018 ha ratificato tale Delibera presidenziale.

La **Quarta Variazione**, approvata dal CdA con la Deliberazione n. 134 del 13 luglio 2018 su conforme parere del Collegio espresso con la Relazione allegata al Verbale n. 28 del 13 luglio 2018,





ha recato complessivi oneri per € 23.847.471,84, che hanno trovato copertura con incrementi di entrata di pari importo.

Infine, con la **Quinta Variazione**, approvata dal Presidente con il proprio Decreto di urgenza, stante la decadenza del Consiglio di Amministrazione, n. 49 del 5 novembre 2018 e ratificata dal Commissario Straordinario con il proprio Decreto n. 4 del 13 dicembre 2018 su conforme parere del Collegio espresso con la Relazione allegata al Verbale n. 41 del 30 ottobre 2018, ha recato complessivi oneri per € 9.933.552,00, che hanno trovato copertura con incrementi di entrata di pari importo.

Per completezza di esposizione si rappresenta che nel corso del 2018 l'Agenzia Spaziale Italiana ha proceduto, ai sensi dell'art. 22, comma 2, del citato Regolamento di Amministrazione, ad apportare n. 81 variazioni compensative interne nell'ambito della medesima Unità Previsionale di Base di 1° livello (Centro di Responsabilità Amministrativa):

(tabella n. 1)

Centro di Responsabilità Amm.va		2018	2019	2020	Totale
Alta Formazione	UAF	26.018,06	150.060,00	259.198,44	435.276,50
CGS Matera	CGS	1.078.920,07	174.000,00	174.000,00	1.426.920,07
Coordinamento Tecnico Scientifico	COT	25.000,00	0,00	0,00	25.000,00
Esplorazione e Osservazione Universo	EOS	166.633,94	90.000,00	0,00	256.633,94
Lanciatori Trasp. Spaziale e "Prora"	LTP	955.349,67	1.285.000,00	700.000,00	2.940.349,67
Osservazione della Terra	UOT	50.000,00	100.000,00	0,00	150.000,00
Partite di Giro	PDG	3.706.710,00	0,00	0,00	3.706.710,00
Relazioni Esterne URP	REU	55.000,00	0,00	0,00	55.000,00
Ricerca Scientifica	URS	34.000,00	266.000,00	274.000,00	574.000,00
Spese Generali	GEN	922.164,06	304.108,14	468.475,63	1.694.747,83
Strategie e Politica Industriale	UPI				0,00
Tecnologie e Ingegneria	UTI	170.765,48	210.000,00	0,00	380.765,48
Telecomunicazioni e Navigazione	UTN	226.551,01	50.000,00	0,00	276.551,01
Volo Umano e Microgravità	VUM	51.210,52	80.000,00	460.000,00	591.210,52
Innovazione e Trasferimento Tecnologie	ITT	15.000,00	0,00	0,00	15.000,00
Infratture e Sistemi Informativi	UIS	484.352,78	37.000,00	650.000,00	1.171.352,78
TOTALE		7.967.675,59	2.746.168,14	2.985.674,07	13.699.517,80

A tale riguardo si deve precisare che dette variazioni sono state poste all'attenzione del Collegio in occasione dell'esame dei cinque provvedimenti modificativi del bilancio (dalla n. 1 alla n. 60). Infatti le restanti variazioni sono datate dal 15 ottobre al 24 dicembre di cui quelle dal n. 75 oltre il termine (30 novembre) di cui al comma 6 del medesimo art. 22 secondo cui "durante l'ultimo mese dell'esercizio finanziario non possono essere adottati provvedimenti di variazione al bilancio, salvo eventuali casi eccezionali da motivare". Si rinnova l'invito, più volte espresso da questo Collegio in sede di esame delle variazioni al bilancio, di limitare tale strumento, derogatorio, "per fronteggiare oneri inderogabili ovvero spese obbligatorie" e senza modificare il bilancio Deliberato dal Consiglio di



Amministrazione.

L'**Avanzo di Amministrazione**, scaturente dal **Conto Consuntivo 2017**, pari ad € 333.642.924,71, risulta interamente utilizzato a seguito della Seconda Variazione. Nella tabella che segue si dà dimostrazione sia della composizione dell'avanzo di amministrazione 2017 e sia del relativo utilizzo:

(tabella n. 2)

	Avanzo Vincolato	Avanzo non vincolato	Avanzo di amministrazione
Consuntivo 2017	322.484.976,95	11.157.947,76	333.642.924,71
Bilancio di Previsione	310.065.230,43	-	310.065.230,43
I Variazione	-	-	-
II Variazione	12.419.746,52	11.157.947,76	23.577.694,28
III Variazione	-	-	-
IV Variazione	-	-	-
V Variazione	-	-	-
Totale Utilizzo Avanzo	322.484.976,95	11.157.947,76	333.642.924,71

La presente Relazione è articolata in due parti: la prima esamina il Rendiconto Finanziario e la seconda analizza i risultati della contabilità economico-patrimoniale.

3 IL CONTO DEL BILANCIO

Ai sensi dell'articolo 35 del Regolamento di Amministrazione, Finanza e Contabilità

"1. Il Conto del bilancio, in relazione alla classificazione del Preventivo finanziario, evidenzia le risultanze della gestione delle entrate e delle uscite e si articola in due parti:

- a) *il Rendiconto finanziario decisionale;*
- b) *il Rendiconto finanziario gestionale.*

2. *Il Rendiconto finanziario decisionale, in coerenza con il Preventivo finanziario decisionale, evidenzia:*

- a) *le entrate di competenza dell'anno, accertate, riscosse o rimaste da riscuotere;*
- b) *le spese di competenza dell'anno, impegnate, pagate o rimaste da pagare;*
- c) *la gestione dei residui attivi e passivi degli esercizi precedenti;*
- d) *le somme riscosse e quelle pagate in conto competenza ed in conto residui;*



e) il totale dei residui attivi e passivi che si tramandano all'esercizio successivo.*

L'Agenzia Spaziale Italiana ha avviato, con il 2016, il Nuovo Piano dei Conti Integrato previsto dal D.P.R. 4 ottobre 2013, n. 132 implementandolo, nel 2018, ulteriormente, al fine di adeguare il piano dei conti alle modifiche previste dal Dipartimento della Ragioneria Generale dello Stato in concomitanza con la nuova codifica SIOPE (Sistema Informativo delle Operazioni degli Enti Pubblici) in vigore dal 1° gennaio 2018, di cui al DM 4 settembre 2017.

3.1. La gestione di competenza

Il Rendiconto Finanziario è stato redatto secondo quanto disposto dal Regolamento di Amministrazione, Finanza e Contabilità ed è ripartito in Centri di Responsabilità ed in Unità Previsionali di Base.

I Centri di Responsabilità Amministrativa rappresentano il punto di partenza da cui si originano sia il preventivo decisionale che il gestionale. Il Rendiconto Finanziario Gestionale è strutturato per Centri di Responsabilità, con l'individuazione dei capitoli di entrata e di spesa che ad essi afferiscono.

Passando ora ai dati del bilancio, si rappresenta che le previsioni iniziali e definitive sono le seguenti:

(tabella n. 3)

ENTRATE	Previsioni iniziali	Variazioni		Previsioni definitive
		Importo	%	
TITOLO II (E. correnti)	788.303.826,71	31.560.918,47	4,00	819.864.745,18
TITOLO III (E. extra tributarie)	500.000,00	6.534.830,00	1.306,97	7.034.830,00
TITOLO IV (Entrate in c/capitale)	-	-	0,00	-
TITOLO VI (Accensione Prestiti)	-	-	0,00	-
TITOLO IX (Partite di giro)	53.796.080,17	2.343.713,77	4,36	56.139.793,94
TOTALE ENTRATE	842.599.906,88	40.439.462,24	4,80	883.039.369,12
Risultato Amm.ne applicato	178.466.852,79	20.924.803,15	11,72	199.391.655,94
TOTALI	1.021.066.759,67	61.364.265,39	6,01	1.082.431.025,06

10



(tabella n. 4)

USCITE	Previsioni iniziali	Variazioni		Previsioni definitive
		Importo	%	
TITOLO I (Spese Correnti)	737.592.959,94	-1.178.717,96	-0,16	736.414.241,98
TITOLO II (Spese in c/capitale)	181.677.719,56	-9.800.730,42	-5,39	171.876.989,14
TITOLO III (Incr.to attività finanz.)	-	0,00	0,00	-
TITOLO IV (Rimborso Prestiti)	48.000.000,00	70.000.000,00	145,83	118.000.000,00
TITOLO VII (Partite di giro)	53.796.080,17	2.343.713,77	4,36	56.139.793,94
TOTALE USCITE	1.021.066.759,67	61.364.265,39	6,01	1.082.431.025,06
Avanzo Finanziario	-	0,00	0,00	-
TOTALI	1.021.066.759,67	61.364.265,39	6,01	1.082.431.025,06

I dati definitivi della gestione, come sinteticamente rappresentati, evidenziano, complessivamente, entrate per € 883.039.369,12 e spese per € 1.082.431.025,06 che determinano, al fine del pareggio, un disavanzo di amministrazione applicato per € 199.391.655,94.

3.1.1. Le Entrate

Con il prospetto che segue vengono riportati i dati di sintesi delle entrate con l'indicazione dei relativi accertamenti:

(tabella n. 5)

ENTRATE	Previsioni definitive	Accertamenti	Differenza	Variaz. %	Incidenza %
TITOLO II - Trasferimenti correnti	819.864.745,18	750.571.603,41	-69.293.141,77	91,55	95,95
Contributo ordinario MIUR	578.817.471,00	508.909.031,00	-69.908.440,00	87,92	65,05
Contributi Ministeri diversi	190.492.000,00	190.584.000,00	92.000,00	100,05	24,36
Contributo MIUR premiali	24.307.112,22	24.307.112,22	0,00	100,00	3,11
Contributo MIUR bandiera	24.000.000,00	24.000.000,00	0,00	100,00	3,07
Contributi Enti diversi	476.581,33	476.581,33	0,00	100,00	0,06
Traf. corr. da Ministeri (PON e FSC)	-	156.112,50	156.112,50	100,00	0,02
Contributi da UE e Resto del Mondo	1.771.580,63	2.138.766,36	367.185,73	120,73	0,27
TITOLO III - Entrate Extratributarie	7.034.830,00	7.893.198,32	858.368,32	112,20	1,01
Perdita e erogazione servizi	4.840.017,00	5.831.270,00	991.253,00	120,48	0,75
Distribuzione dividendi	1.694.813,00	1.694.813,00	0,00	100,00	0,22
Rimborsi	-	1.158,18	1.158,18	100,00	0,00
Altre entrate correnti	500.000,00	365.957,14	-134.042,86	73,19	0,05
TITOLO IV -Entrate in c/capitale	-	-	0,00	0,00	0,00
TITOLO VI - Accensione Prestiti	-	-	0,00	0,00	0,00
Finanziamenti a medio e lungo termine	-	-	0,00	0,00	0,00
TITOLO IX -Partite di Giro	56.139.793,94	23.816.454,74	-32.323.339,20	42,42	3,04
Totale Entrate	883.039.369,12	782.281.256,47	-100.758.112,65	88,59	100





La tabella che precede dimostra un attento monitoraggio del flusso delle entrate in percentuale di accertamento sulla previsione definitiva è, nella quasi totalità delle poste pari a circa il 100%. Si segnalano, in taluni casi, maggiori accertamenti rispetto alla previsione definitiva come per le entrate del Titolo III. Complessivamente, quindi, risultano accertate entrate per il 88,59% della previsione definitiva. Tale risultato fornisce rassicurazioni in ordine all'eventuale rischio di spese prive di copertura e indica, altresì, una altissima incidenza di trasferimenti erariali sul totale delle entrate (95,95 %).

Oltre al finanziamento FOE (Fondo Ordinario per il Finanziamento degli Enti e Istituzioni di Ricerca), di cui si dirà in dettaglio in seguito, le somme accertate a fronte dei contributi di altri Ministeri attengono in particolare:

- a) € 3.300.000,00 per Addendum n. 3 alla convenzione per il programma COSMO-SkyMed ASI/Segretariato Generale della Difesa e Direzione Nazionale degli Armamenti per il finanziamento della fase di mantenimento in condizioni operative MCO del sistema COSMO-SkyMed - quota 2018;
- b) € 30.000.000,00 a fronte della richiesta di versamento per l'anno 2018 delle somme previste dalla Legge 28 dicembre 2015, n. 208 (Legge di Stabilità 2016) all'art. 1, comma 372, per il finanziamento dello sviluppo dell'industria italiana nel settore dei piccoli satelliti ad alta tecnologia;
- c) € 146.000.000,00 a fronte del contributo previsto dalla Legge 23 dicembre 2014, n. 190 (Legge di Stabilità 2015) all'art. 1, comma 175, per la partecipazione italiana ai programmi dell'Agenzia spaziale europea e per i programmi spaziali nazionali di rilevanza strategica;
- d) € 10.600.000,00 per l'Accordo attuativo per la realizzazione del Programma MirrorGovSatCom;
- e) € 684.000,00 per l'Accordo di collaborazione tra ASI e PEMAC del MiPAAF nell'ambito del Programma Operativo FEAM 2014-2020, per lo sviluppo del sistema italiano di scambio delle informazioni ai fini della sorveglianza marittima integrata della "roadmap CISE";
- f) € 156.112,50 per il finanziamento del Progetto PON OT4CLIMA nell'ambito del programma PON "Ricerca e Innovazione" 2014 - 2020 nell'area di specializzazione "Aerospazio";
- g) € 476.581,33 per il progetto premiale "Figaro". Trattasi di un progetto coordinato dall'INFN e che prevede attività relative alla rivelazione e allo studio delle onde gravitazionali da Terra e dallo spazio in collaborazione tra INFN, ASI e INAF;
- h) € 1.212.468,57 per il pre-finanziamento dei progetti europei SST2017;
- i) € 121.225,44 per il Progetto europeo Hemera, il cui coordinamento è affidato al CNES (Centre National d'Etudes Spatiales - France), che ha la durata di 48 mesi e prevede un

contributo per ASI pari ad € 250.811,25;

- j) € 300.000,00 per il Progetto H2020 – QOMBS;
- k) € 5.831.270,00 per le entrate relative alla diffusione commerciale dei prodotti COSMO SkyMed;
- l) € 1.694.813,00 per l'incasso dei dividendi e-Geos relativi all'esercizio 2017;
- m) entrate per € 70.457,19 ed € 4.150,81, rispettivamente, per il Progetto GSA/GRANT/03/2016 e per il Progetto GSA/GRANT/04/2016.



Tra le altre entrate si evidenziano quelle erogate dal CNES (Centre National d'Etudes Spatiales) di importo pari ad € 422.886,62 per il supporto del BSC di Malindi ai programmi di lancio ed € 3.577,73 per il Progetto europeo SCOUT - Grant Agreement n. 607019, a seguito del riconoscimento di un BUDGET extra a favore di ASI.

Fondo Ordinario per il Finanziamento degli Enti e Istituzioni di Ricerca (FOE)

Con Decreto MIUR n. 568 del 26 luglio 2018, registrato alla Corte dei Conti in data 13 agosto 2018 Foglio 2925, è stata definita l'assegnazione all'ASI del FOE per l'esercizio 2018 per complessivi € 538.246.422,00, nei seguenti termini:

- a) l'assegnazione ordinaria per il 2018 si è ridotta di € 172.122,00 rispetto a quanto assegnato per l'esercizio 2017 risultando pari ad € 78.534.854,00;
- b) sono stati assegnati fondi ex premialità, calcolati in proporzione all'assegnazione ordinaria 2017, per € 5.337.391,00;
- c) l'assegnazione di € 124.177,00 in applicazione dell'art 1, comma 4, lettera f) del DM 8 agosto 2016, n. 631 e lettera d) del DM 8 agosto 2017, n. 608 per l'assunzione di tecnologi e ricercatori per chiamata diretta ai sensi dell'art.13 "Riconoscimento e valorizzazione del merito eccezionale" del D.Lgs 31 dicembre 2009, n.213;
- d) sono confermati € 430.000.000,00 per le attività di ricerca a valenza internazionale, interamente impiegati per onorare parte degli impegni internazionali in essere con l'Agenzia Spaziale Europea;
- e) l'assegnazione di € 250.000,00 per il Progetto Ostia, in relazione ad un accordo di programma finalizzato a realizzare ogni forma di collaborazione, di intesa e di cooperazione al fine di favorire l'insediamento e lo sviluppo del polo universitario nella zona del Municipio X e per l'istituzione di un nuovo corso di laurea universitario denominato "Ingegneria delle tecnologie per il mare" da attivarsi nella classe di laurea L-9 - Lauree in Ingegneria Industriale. Tale finanziamento ha durata triennale,

- f) l'assegnazione di € 24.000.000,00 per il finanziamento dei Progetti Bandiera, interamente dedicati al finanziamento parziale delle attività previste per il Programma Cosmo Sky ed.



3.1.2. Le Spese

Con il prospetto, di cui alla tabella n.6, vengono riportati i dati di sintesi delle spese con l'indicazione dei relativi impegni dando, altresì, dimostrazione dell'andamento di questi ultimi rispetto alla previsione evidenziando che non risultano, sia a livello aggregato ma anche di singolo capitolo, spese per un ammontare superiore a quello previsto.

Le spese risultano impegnate, come si evince dalla tabella n. 6, per il 78,18% rispetto alla previsione definitiva.

Gli impegni assunti nell'anno 2018 sono pari a € 846.116.492,96 e sono costituiti per il 75,63% da Spese Correnti, per il 15,88% da Spese in Conto Capitale, per il 5,67% per Rimborso di Prestiti e per il 2,81% da Partite di Giro.

Da tale ultima tabella n. 6 appare di tutta evidenza che i Centri di Responsabilità "Esplorazione e Osservazione dell'Universo" (12,67 %), "Lanciatori Trasporto Spaziale e Programma Prora" (17,46 %), "Tecnologie e Ingegneria" (18,29 %) e "Volo Umano e Microgravità" (17,18 %) assorbono oltre il 65% del Bilancio dell'ASI.

(tabella n. 6)

USCITE	Previsioni definitive	Impegni	Differenza	Variaz. %	Inc. Impegni %
C.d.A.	43.000,00	38.199,73	-4.800,27	88,84	0,00
Titolo I	43.000,00	38.199,73	-4.800,27	88,84	
CRC e Mag. Corte Conti	8.000,00	1.369,84	-6.630,16	17,12	0,00
Titolo I	8.000,00	1.369,84	-6.630,16	17,12	
Consiglio Tecnico Scient.	10.000,00	1.138,60	-8.861,40	11,39	0,00
Titolo I	10.000,00	1.138,60	-8.861,40	11,39	
Presidente	200.000,00	178.205,99	-21.794,01	89,10	0,02
Titolo I	200.000,00	178.205,99	-21.794,01	89,10	
Innovaz. Trasfer. Tecnologie	868.000,00	239.805,92	-628.194,08	27,63	0,03
Titolo I	868.000,00	239.805,92	-628.194,08	27,63	
Relazioni Esterne e URP	2.244.500,00	1.832.830,12	-411.669,88	81,66	0,22
Titolo I	2.244.500,00	1.832.830,12	-411.669,88	81,66	
Sicurezza	21.000,00	16.903,58	-4.096,42	80,49	0,00
Titolo I	21.000,00	16.903,58	-4.096,42	80,49	
Alta Formazione	2.912.519,13	1.035.983,06	-1.876.536,07	35,57	0,12
Titolo I	2.912.519,13	1.035.983,06	-1.876.536,07	35,57	
Strategie e Politica Ind.le	207.504,13	168.613,74	-38.890,39	81,26	0,02
Titolo I	207.504,13	168.613,74	-38.890,39	81,26	
Relazioni Internazionali	142.000,00	103.853,61	-38.146,39	73,14	0,01
Titolo I	142.000,00	103.853,61	-38.146,39	73,14	
Supp. Organi e Partecipate	121.000,00	30.622,78	-90.377,22	25,31	0,00
Titolo I	121.000,00	30.622,78	-90.377,22	25,31	
Unità Tecnica Presidenza	209.000,00	153.880,16	-55.119,84	73,63	0,02
Titolo I	209.000,00	153.880,16	-55.119,84	73,63	
CGS Matera	9.605.520,08	7.671.307,20	-1.934.212,88	79,86	0,91
Titolo I	6.124.866,86	4.668.027,74	-1.456.839,12	76,21	
Titolo II	1.124.050,00	646.676,24	-477.373,76	57,53	
Titolo VII	2.356.603,22	2.356.603,22	0,00	100,00	



Direttore Generale	20.000,00	3.856,53	-16.143,47	19,28	0,00
Titolo I	20.000,00	3.856,53	-16.143,47	19,28	
Supp. Gestionale D.G.	21.000,00	3.169,83	-17.830,17	15,09	0,00
Titolo I	21.000,00	3.169,83	-17.830,17	15,09	
Misurazione Performance	5.500,00	2.727,75	-2.772,25	49,60	0,00
Titolo I	5.500,00	2.727,75	-2.772,25	49,60	
Affari Legali e Giuridici	31.500,00	12.948,82	-18.551,18	41,11	0,00
Titolo I	31.500,00	12.948,82	-18.551,18	41,11	
Conservazione e Statistica	194.500,00	5.564,35	-188.935,65	2,86	0,00
Titolo I	194.500,00	5.564,35	-188.935,65	2,86	
Infrastr. e Sistemi Inform.	18.105.849,55	9.082.145,04	-9.023.704,51	50,16	1,07
Titolo I	11.364.038,06	8.447.014,82	-2.917.023,24	74,33	
Titolo II	6.741.811,49	635.130,22	-6.106.681,27	9,42	
Prevenzione e Protezione	7.000,00	1.946,35	-5.053,65	27,81	0,00
Titolo I	7.000,00	1.946,35	-5.053,65	27,81	
Qualità e Processi	43.000,00	33.910,73	-9.089,27	78,86	0,00
Titolo I	43.000,00	33.910,73	-9.089,27	78,86	
Coordinamento Amm.vo	42.000,00	12.814,41	-29.185,59	30,51	0,00
Titolo I	42.000,00	12.814,41	-29.185,59	30,51	
Titolo II	-	-	0,00	0,00	
Titolo VII	-	-	0,00	0,00	
Coord.nato Tecn. Scient.	35.405.426,15	17.472.520,52	-17.932.905,63	49,35	2,06
Titolo I	23.292.426,15	17.412.241,64	-5.880.184,51	74,75	
Titolo II	12.113.000,00	60.278,88	-12.052.721,12	0,50	
Esploraz. Osserv. Universo	111.083.052,12	107.162.973,88	-3.920.078,24	96,47	12,66
Titolo I	99.862.969,12	96.613.186,68	-3.249.782,44	96,73	
Titolo II	11.220.083,00	10.549.787,20	-670.295,80	94,03	
Lanciatori e Progr. PRORA	148.906.095,85	147.771.339,78	-1.134.756,07	99,24	17,46
Titolo I	147.243.543,89	146.185.084,43	-1.058.459,44	99,28	
Titolo II	1.662.551,96	1.586.255,33	-76.296,63	95,41	
Osservazione Terra	100.495.749,70	97.938.331,47	-2.557.418,23	97,46	11,57
Titolo I	100.332.187,08	97.816.331,47	-2.515.855,61	97,49	
Titolo II	163.562,62	122.000,00	-41.562,62	74,59	
Ricerca Scientifica	229.500,00	93.625,62	-135.874,38	40,80	0,01
Titolo I	215.500,00	93.625,62	-121.874,38	43,45	
Titolo II	14.000,00	-	-14.000,00	0,00	
Tecnologie e Ingegneria	173.793.532,20	154.791.408,92	-19.002.123,28	89,07	18,29
Titolo I	38.696.476,14	37.301.298,41	-1.395.177,73	96,91	
Titolo II	135.097.056,06	117.290.110,51	-17.806.945,55	86,82	
Telecom.ni e Navigazione	28.254.839,09	23.053.297,16	-5.201.541,93	81,59	2,72
Titolo I	27.674.839,09	22.623.297,16	-5.051.541,93	81,75	
Titolo II	580.000,00	430.000,00	-150.000,00	74,14	
Titolo VII	-	-	0,00	0,00	
Volo Umano e Microgravità	146.438.081,11	145.376.634,59	-1.061.446,52	99,28	17,18
Titolo I	143.277.207,10	142.355.783,38	-921.423,32	99,36	
Titolo II	3.160.874,01	3.020.851,01	-140.023,00	95,57	
Spese Generali	226.081.302,49	110.458.336,98	-115.622.965,51	48,86	13,05
Titolo I	108.081.302,49	62.458.336,98	-45.622.965,51	57,79	
Titolo II	-	-	0,00	0,00	
Titolo III	-	-	0,00	0,00	
Titolo IV	118.000.000,00	48.000.000,00	-70.000.000,00	40,68	
Fondi	22.897.862,74	-	-22.897.862,74	0,00	0,00
Titolo I	22.897.862,74	-	-22.897.862,74	0,00	
Partite di Giro	53.783.190,72	21.459.851,52	-32.323.339,20	39,90	2,54
Titolo VII	53.783.190,72	21.459.851,52	-32.323.339,20	39,90	
TOTALE USCITE	1.082.431.025,06	846.210.118,58	-236.220.906,48	78,18	700
Titolo I	736.414.241,98	640.052.574,45	-96.361.667,53	86,91	73,64
Titolo II	171.876.989,14	134.341.089,39	-37.535.899,75	78,16	15,88
Titolo III	-	-	0,00	0,00	0,00
Titolo IV	118.000.000,00	48.000.000,00	-70.000.000,00	40,68	5,67
Titolo VII	56.139.793,94	23.816.454,74	-32.323.339,20	42,42	2,81



I dati definitivi della gestione di competenza, come sinteticamente rappresentati, evidenziano, complessivamente, accertamenti di entrate ed impegni di spese come segue:

(tabella n. 7)

	2017	2018	Differenza	Variaz. %
Accertamenti	886.099.428,60	782.281.256,47	-103.818.172,13	-11,72
Impegni	827.248.977,27	846.210.118,58	18.961.141,31	2,29
Risultato di Competenza	58.850.451,33	-63.928.862,11	-122.779.313,44	-208,63

Da cui si evince un disavanzo di competenza di € 63.928.862,11 nettamente inferiore di oltre il 200% rispetto al dato di consuntivo 2017 laddove si registrava un avanzo di competenza, pari ad € 58.850.451,33.

Dall'esame delle voci di spesa, per il cui dettaglio si rinvia alla Relazione sulla gestione, si evidenzia quanto segue:

- ✓ L'incremento della voce "investimenti fissi lordi e acquisto di terreni", rispetto al 2017, a seguito dell'aumento dei contratti per l'acquisto e realizzazione di attrezzature scientifiche. In considerazione dell'importanza della spesa sostenuta è da evidenziarsi la flessione degli impegni registrati per i trasferimenti correnti dovuti alla riduzione della Contribuzione all'ESA;
- ✓ La spesa per la Ricerca e l'Industria tiene conto principalmente dell'atto aggiuntivo n. 3 del "contratto per COSMO-SKYMED di 2ª generazione" che per l'esercizio 2018 ha previsto un impegno pari ad € 42.372.145,22 e dell'atto aggiuntivo n. 2 che ha previsto per il 2018 un impegno di € 26.936.679,00;
- ✓ Gli impegni afferenti al Contratto tra ASI e RTI composto da SITAEL S.P.A. (impresa mandataria del RTI), Thales Alenia Space S.p.a. (mandante), Leonardo S.p.A. (mandante), Space Engineering S.p.a. (mandante) per "Programma PLATINO" (Mini Piattaforma spaziale ad Alta Tecnologia), che per l'anno 2018 ha previsto un impegno di € 27.490.724,46;
- ✓ La missione PRISMA che per il 2018 per € 45.110.733,55;
- ✓ Il contratto per il mantenimento in condizione operativa di Cosmo SkyMed per € 18.724.733,06;
- ✓ Altri programmi di rilievo come la missione IXPE della NASA e per la stipula di contratti e/o accordi per nuove attività;
- ✓ Le spese del personale hanno registrato un aumento pari ad € 1.588.013,47 dovuto principalmente alle nuove assunzioni. Si evidenzia che il confronto con l'esercizio precedente è stato effettuato unicamente tra la macro-voce "Redditi da lavoro dipendente" che corrisponde al 2° livello del piano dei conti;



- ✓ Le spese di personale TD comma 188, risulta pari ad € 548.739,27 in netta deduzione rispetto all'esercizio 2017 a seguito della stabilizzazione intrapresa dall'Ente nel corso dell'esercizio 2018, ai sensi art. 20 comma 1 del Decreto Legislativo 25 maggio 2017, n. 75. È il caso di evidenziare che nel conteggio si è tenuto conto dell'IRAP che nel nuovo piano dei conti viene aggregata nella macro-voce "Imposte e tasse a carico dell'ente".

L'importo delle spese di funzionamento è pressoché in linea a quello registrato nell'esercizio 2017 specificando un notevole e progressivo incremento dell'attività dell'Agenzia in materia di promozione, diffusione e sviluppo della ricerca scientifica e tecnologica in campo spaziale tenendo anche conto che l'attività del CdA, per i motivi esposti in premessa, è cessata nel mese di luglio.

3.2. I Residui

Per quanto riguarda la gestione dei residui, nelle tabelle 8 e 9 si dà dimostrazione della loro consistenza raggruppati per anno di provenienza.

(tabella n. 8)

anno di provenienza	Residui Attivi da Conto Consuntivo					
	2017	variazioni				2018
		riscossioni	radiazioni	totale	variaz. %	
2002	127.032,71	0,00	0,00	0,00	0,00	127.032,71
2003	0,00	0,00	0,00	0,00	0,00	0,00
2004	645,50	0,00	0,00	0,00	0,00	645,50
2005	0,00	0,00	0,00	0,00	0,00	0,00
2006	101.519,17	184,00	0,00	184,00	-0,18	101.335,17
2007	200.889,04	542,18	0,00	542,18	-0,27	200.346,86
2008	1.657.477,15	1.270.126,98	3.293,62	1.273.420,60	-76,83	384.056,55
2009	10.229,69	0,00	0,00	0,00	0,00	10.229,69
2010	624.025,04	404.118,12	30.397,11	434.515,23	-69,63	189.509,81
2011	612.408,75	358.098,77	44.214,00	402.312,77	-65,69	210.095,98
2012	31.195.126,72	16.833.133,77	4.489,90	16.837.623,67	-33,90	14.357.503,05
2013	4.361.699,55	1.286.104,85	77.003,55	1.363.108,40	-31,25	2.998.591,15
2014	41.567.036,22	2.220.681,66	1.122.449,83	3.343.131,49	-8,04	38.223.924,73
2015	12.595.537,64	3.052.718,27	203.118,16	3.255.836,43	-25,85	9.339.701,21
2016	14.834.763,98	1.294.974,11	8.166.310,02	9.461.284,13	-63,78	5.373.479,85
2017	36.252.703,43	27.275.716,39	2.313.218,97	29.588.935,36	-81,62	6.663.768,07
Totale	144.141.114,59	53.996.399,10	11.964.495,16	65.960.894,26	-45,76	78.180.220,33

A tale riguardo si deve sottolineare che nel prendere atto della radiazione dei residui attivi di antica origine si osserva che essa ha interessato anche esercizi più recenti, compreso il 2016 e il 2017, per importi significativi.



anno di provenienza	Residui Passivi da Conto Consuntivo					
	2017	variazioni				2018
		pagamenti	radiazioni	totale	variaz. %	
2001	634.021,80	144.260,70	0,00	144.260,70	-22,75	489.761,10
2002	52.668,42	0,00	40.000,00	-40.000,00	-75,93	12.668,42
2003	738,28	0,00	0,00	0,00	0,00	738,28
2004	146.554,48	0,00	139.853,61	139.853,61	-95,43	6.700,87
2005	4.177.112,27	0,00	81.992,89	81.992,89	-1,96	4.095.119,38
2006	125.991,09	0,00	101.250,22	101.250,22	-80,36	24.740,87
2007	1.328.149,75	-0,00	423.231,59	423.231,59	-31,87	904.918,16
2008	3.178.787,73	93.671,76	392.027,77	485.699,53	-15,28	2.693.088,20
2009	1.659.102,53	528.201,58	301.615,85	829.817,43	-50,02	829.285,10
2010	4.205.080,04	472.618,73	438.408,73	911.027,46	-21,66	3.294.052,58
2011	4.024.326,80	1.069.422,40	696.209,59	1.765.631,99	-43,87	2.258.694,81
2012	9.380.573,97	5.888.382,53	127.700,65	6.016.083,18	-64,13	3.364.490,79
2013	23.897.743,47	12.330.898,32	623.545,10	12.954.443,42	-54,21	10.943.300,05
2014	8.755.718,73	6.319.604,49	174.895,94	6.494.500,43	-74,17	2.261.218,30
2015	30.752.274,81	17.648.457,13	609.004,60	18.257.461,73	-59,37	12.494.813,08
2016	27.938.713,95	11.818.223,15	170.978,72	11.989.201,87	-42,91	15.949.512,08
2017	128.162.428,99	58.060.967,98	4.073.194,74	62.134.162,72	-48,48	66.028.266,27
Totale	248.419.987,11	114.374.708,77	8.393.910,00	122.768.618,77	-49,42	125.651.368,34

Il Collegio prende atto dell'attività posta in essere in tema di smaltimento dei residui, le cui risultanze sono espresse nella Relazione sulla gestione, da cui si evince che l'ammontare dei residui attivi relativi all'anno 2006 era pari ad € 844.544.245,54 mentre a fine 2018 essi sono pari ad € 144.141.114,59. Meno evidente, ma pur sempre significativo, il dato per quanto riguarda i residui passivi che nel 2008 erano pari ad € 504.035.222,91 mentre a fine 2018 sono pari ad € 248.419.987,11.

Dalle ultime due tabelle si evince la necessità che l'ASI prosegua nella verifica della permanenza di dette somme nel bilancio dell'Agenzia soprattutto per quelle di più antica origine che in taluni casi non registrano alcuna variazione rispetto all'esercizio precedente.

Il Collegio prende atto, tuttavia, quanto si legge nella Relazione sulla gestione (pag. 26) laddove si specifica che *"tale attività è ancora in corso poiché presuppone la raccolta di numerose informazioni e una puntuale analisi di ogni residuo. Tuttavia è atteso, a breve, un ulteriore miglioramento sia sotto il profilo quantitativo che sotto il profilo qualitativo in quanto si sta ponendo particolare attenzione alla verifica ed al monitoraggio delle poste di bilancio nonostante in alcuni casi molto risalenti nel tempo ci siano elevate difficoltà nel reperire le informazioni"*.

Pertanto, la consistenza complessiva dei residui è quella di seguito specificata:



(tabella n. 10)

	residui attivi	residui passivi
da esercizi precedenti	78.180.220,33	125.651.368,34
2018	40.159.623,43	152.676.968,54
Totale	118.339.843,76	278.328.336,88

Per quanto riguarda, poi, la tipologia di detti residui si deve far presente che essi attengono prevalentemente alle spese di personale sia per quanto riguarda quelli attivi (anticipi di missione) che quelli passivi (comandi). Si invita, pertanto, l'Agenzia a porre in essere ogni attività al fine di addivenire, nel più breve tempo possibile, alla definizione di dette posizioni creditorie e debitorie al fine di ricondurle ad un livello fisiologico.

3.3. Contenimento della Spesa Pubblica

La gestione del bilancio è avvenuta nel rispetto delle varie norme miranti alla razionalizzazione e contenimento della spesa dell'intero settore pubblico.

In particolare, si dà atto che sono rispettate le disposizioni dettate dalla Legge 23 dicembre 2005, n. 266 (Legge Finanziaria 2006) e dal D.L. 4 luglio 2006, n. 223 convertito con modificazioni dalla Legge 4 agosto 2006, n. 248.

Con D.L. 25 giugno 2008, n. 112, convertito, con modificazioni, dalla Legge 6 agosto 2008, n. 133 (in particolare l'art. 61), sono state disposte ulteriori misure di riduzione della spesa a decorrere dall'anno 2009. Inoltre, trovano applicazione le norme previste dal D.L. 31 maggio 2010, n. 78, convertito, con modificazioni, dalla Legge 30 luglio 2010, n. 122, quelle di cui al D.L. 6 luglio 2011, n. 98, convertito con modificazioni, dalla Legge 15 luglio 2011, n. 111, alle quali si aggiungono quelle introdotte dal D.L. 6 luglio 2012, n. 95, convertito con modificazioni, dalla Legge 7 agosto 2012, n. 135 nonché quelle statuite dalla Legge 24 dicembre 2012, n. 228 (Legge di Stabilità 2013) e dal D.L. 31 agosto 2013, n. 101, convertito con modificazioni, dalla Legge 30 ottobre 2013, n. 125.

In tale politica di contenimento della spesa, nel corso del 2014, è stato emanato il D.L. 24 aprile 2014, n. 66, convertito con modificazioni, dalla Legge 23 giugno 2014, n. 89, recante *"Misure urgenti per la competitività e la giustizia sociale"*.

Nella tabella che segue si dà dimostrazione dell'applicazione all'Agenzia Spaziale Italiana delle norme di contenimento della spesa:

(tabella n. 11)



Tipologia di Spesa	Riferimento normativo	Limite di spesa	Impegno
Indennità Presidente ASI	art. 6, c. 3, DL 78/2010	97.073,52	89.609,87
Consiglio di Amministrazione	art. 6, c. 3, DL 78/2010	86.000,00	14.325,96
Gettoni Organi	art. 6, c. 3, DL 78/2010	18.500,00	4.755,51
Consiglio Tecnico - Scientifico	art. 6, c. 3, DL 78/2010	12.640,00	1.244,46
Altri organismi	art. 6, c. 3, DL 78/2010	25.450,00	17.083,34
Spese di rappresentanza	art. 6, c. 8, DL 78/2010	339,67	-
Missioni	art. 6, c. 12, DL 78/2010	303.437,04	234.570,58
Formazione	art. 6, c. 13, DL 78/2010	226.685,44	188.787,25
Mantenzione, noleggio e acquisto autovetture	art. 15 DL 66/2014	11.211,95	10.797,07
Mantenzione ordinaria immobili		797.669,36	495.407,02
TOTALE COMPLESSIVO			1.056.581,06

Per quanto riguarda, poi, il versamento al Bilancio dello Stato delle somme scaturenti dall'applicazione della citata normativa e ai sensi della Circolare MEF - RGS del 13 aprile 2017, n. 18 si specifica che il Presidente del Collegio ha trasmesso, con mail del 26 aprile 2018, al Ministero dell'Economia e delle Finanze la relativa scheda di monitoraggio di spesa con indicazione del versamento in entrata al Bilancio dello Stato che si riepiloga come segue:

(tabella n. 12)

D.L. 112/2008	
art. 61 (comma 9)	-
art. 61 (comma 17)	20.639,07
art. 67 (comma 6)	97.753,47
Totale DL 112/2008	118.392,54
D.L. 78/2010	
art. 6 (comma 1)	-
art. 6 (comma 3)	84.426,69
art. 6 (comma 7)	-
art. 6 (comma 8)	9.638,66
art. 6 (comma 9)	-
art. 6 (comma 12)	303.437,04
art. 6 (comma 13)	226.685,44
art. 6 (comma 14)	5.329,35
art. 6 (comma 21) somma commi precedenti	629.517,18
TOTALE COMPLESSIVO	747.909,72

Il relativo versamento a favore del Bilancio dello Stato, per € 747.909,72, è stato disposto con i seguenti mandati:

MANDATI		capitolo Bilancio Stato	Causale	Importo
numero	data			
1327	14/06/2018	3334	art. 6, c. 21, DL 78/2010	629.517,18
1328	14/06/2018	3348	art. 67, c. 6, DL 112/2008	97.753,47
1329	14/06/2018	3492	art. 61, c. 17, DL 112/2008	20.639,07
TOTALE				747.909,72



3.4. Attestazione sui tempi medi di pagamento delle fatture passive

L'art. 41 del Decreto Legge 24 aprile 2014, n. 66, convertito con modificazioni dalla Legge 23 giugno 2014, n. 89, ha introdotto l'obbligo di allegare al Conto Consuntivo un prospetto attestante l'importo dei pagamenti effettuati oltre i termini previsti dal Decreto Legislativo 9 ottobre 2002, n. 231 nonché l'indicatore annuale di tempestività dei pagamenti di cui all'art. 33 del Decreto Legislativo 14 marzo 2013, n. 33.

A tale riguardo ulteriori indicazioni sono state fornite dal DPCM 22 settembre 2014 nonché dalla Circolare MEF – RGS del 14 gennaio 2015, n. 3.

In particolare, si segnala che i pagamenti sono avvenuti mediamente, su base annua, con 12,14 giorni di anticipo rispetto alle scadenze delle relative fatture con una flessione rispetto al precedente esercizio il cui dato era di 22,96 che aveva consentito all'ASI di classificarsi tra i primi cinque migliori pagatori pubblici.

Taluni pagamenti sono avvenuti oltre i termini previsti per cause non imputabili all'Amministrazione quali ad esempio il ritardo nel completamento della fornitura o la presenza di DURC irregolari con il conseguente iter presso l'ente previdenziale così come si evince dalla Relazione sulla gestione.

4 SITUAZIONE DEL PERSONALE

Secondo quanto previsto dal Piano Triennale di Attività 2018-2020, approvato dal Consiglio di Amministrazione nella seduta del 26 marzo 2018 (Delibera n. 30), la consistenza dell'organico, escluso il Direttore Generale, ammonta a n. 431 unità mentre risultano in servizio, a fine 2018, personale a tempo indeterminato e determinato per complessivi n. 262 unità.

4.1. Consistenza dell'organico

La consistenza dell'organico dell'ASI include le posizioni previste dal comma 247 dell'articolo 1 della legge 28 dicembre 2015, n. 208 secondo cui è autorizzato uno straordinario stanziamento per

"sostenere l'accesso dei giovani alla ricerca, l'autonomia responsabile delle università e la competitività del sistema universitario e della ricerca italiano a livello internazionale".

La situazione del personale è quella di seguito dettagliata:

(tabella n. 14)

Liv.	Profilo	Organico PTA 2018 - 2020	Personale in servizio a fine esercizio			Posizioni vacanti
			a tempo indeterm.	a tempo determ.	Totale	
I	Dirigente	2	-	-	-	2
II	Dirigente	2	2	-	2	-
	Totale Dirigenti	4	2	-	2	2
I	Dirigente di Ricerca	3	-	-	-	3
II	Primo Ricercatore	7	-	-	-	7
III	Ricercatore	28	16	-	16	12
	Totale Ricercatori	38	16	-	16	22
I	Dirigente Tecnologo	28	24	3	27	1
II	Primo Tecnologo	74	58	3	61	13
III	Tecnologo	82	48	9	57	25
	Totale Tecnologi	184	130	15	145	39
IV	Funzionario di	18	13	-	13	5
V	Amministrazione	32	6	-	6	26
	Totale Funzionari di Amm.ne	50	19	-	19	31
IV	Collaboratore Tecnico Enti di Ricerca	14	10	-	10	4
V		14	8	-	8	6
VI		39	11	3	14	25
	Totale Collaboratori T.E.R.	67	29	3	32	35
V	Collaboratore di Amministrazione	14	15	-	15	-1
VI		15	8	-	8	7
VII		30	12	-	12	18
	Totale Collaboratori Amm.ne	59	35	-	35	24
VI	Operatore Tecnico	5	4	-	4	1
VII		3	1	-	1	2
VIII		10	3	-	3	7
	Totale Operatori Tecnici	18	8	-	8	10
VII	Operatore di Amministrazione	5	2	-	2	3
VIII		6	3	-	3	3
	Totale Operatori Amm.ne	11	5	-	5	6
	TOTALE GENERALE	431	244	18	262	169

Dalla precedente tabella si evince che il personale in servizio a fine 2018 è pari a n. 262 unità, di cui n. 244 a tempo indeterminato e n. 18 a tempo determinato, mentre l'organico, indicato nel PTA 2018-2020, riporta una consistenza pari a n. 431 unità.

Tale consistenza dell'organico è comprensiva di quanto previsto dal DM (MIUR) 26 febbraio 2016, n. 105, in considerazione dei medesimi criteri di riparto del FOE, che ha assegnato all'ASI la possibilità di assumere n. 16 ricercatori (III livello) a tempo indeterminato, al di fuori della consistenza dell'organico in essere a tale data, che a seguito delle relative procedure selettive risultano tutti assunti.

Di contro, alla consistenza dell'organico vanno, invece, aggiunti n. 24 ricercatori/tecnologi assegnati all'ASI in virtù di quanto stabilito dal Decreto MIUR n. 1673 del 28 febbraio 2018 ai sensi



del comma 633 dell'articolo 1 della Legge 27 dicembre 2017, n. 205, secondo cui "il fondo ordinario per gli enti e le istituzioni di ricerca, di cui all'articolo 7 del decreto legislativo 5 giugno 1998, n. 204, è incrementato di 2 milioni di euro per l'anno 2018 e di 13,5 milioni di euro annui a decorrere dall'anno 2019 per l'assunzione di ricercatori negli enti pubblici di ricerca. L'assegnazione dei fondi è effettuata con decreto del Ministro dell'istruzione, dell'università e della ricerca con gli obiettivi, di pari importanza, di riequilibrare la presenza di giovani ricercatori nei vari territori, nonché di valorizzare la qualità dei livelli di ricerca delle diverse aree disciplinari e di individuare specifiche aree strategiche della ricerca scientifica e tecnologica".

Rispetto alla consistenza dell'organico, prevista nel PTA 2018-2020, il numero dei collaboratori di amministrazione del V livello mostra un soprannumero di n. 1 unità (15 dipendenti di ruolo rispetto all'organico previsto di 14 unità). Tale differenza negativa è dovuta al passaggio dal VI al V livello di tre dipendenti eseguito dall'Amministrazione in applicazione della sentenza della Corte d'Appello n. 1610/2018 del 3 luglio 2018 (RG 3508/2013). Si rileva peraltro che il profilo di collaboratore di amministrazione (59 posti totali, sui vari livelli, nella consistenza dell'organico) mostra comunque disponibilità assunzionali complessive per ulteriori 24 posizioni.

4.2. Personale in servizio a tempo indeterminato

Il personale di ruolo, in servizio a fine 2018, è pari a n. 244 unità, di cui:

- n. 3 distaccati, in qualità di Esperti Nazionali Distaccati (END), presso l'Unione Europea;
- n. 1 in assegnazione temporanea, ai sensi dell'art. 23 bis del D.Leg.vo 165/2001, presso l'Istituto Nazionale di Astrofisica (INAF);
- n. 1 in distacco sindacale;
- n. 1 in comando presso altra amministrazione;
- n. 1 in posizione di comando dal Consiglio Nazionale delle Ricerche;
- n. 8 collocate in posizione di fuori ruolo (n. 7 presso Organismi Internazionali e n. 1 presso l'Ufficio Parlamentare di Bilancio).

In applicazione del piano assunzionale previsto nel PTA 2018-2020, sono state avviate nel 2018 le procedure di reclutamento per l'acquisizione di un contingente di professionalità costituito prevalentemente da tecnologi e ricercatori, ma anche professionalità di supporto tecnico-amministrativo, ritenuto indispensabile all'Agenzia al fine di superare la carenza di personale e consentire il raggiungimento degli obiettivi strategici affidatele dal sistema Paese.

Sempre nell'anno 2018, sono state immesse in servizio tramite concorso pubblico n. 26 unità di personale a tempo indeterminato:

Infine, al 31/12/2018, i bandi per l'acquisizione dei 24 ricercatori/tecnologi assegnati all'ASI in virtù di quanto stabilito dal suddetto Decreto MIUR n. 1673 del 28/02/2018, erano in corso di svolgimento.



Nel corso dell'anno 2018 si sono realizzate n. 2 mobilità (collaboratori tecnici) da altre Pubbliche Amministrazioni, ai sensi dell'art. 30 del Decreto Legislativo 30 marzo 2001, n. 165, in quanto vincitori di concorso.

4.3. Personale in servizio a tempo determinato

Al fine di assicurare una considerevole parte delle attività programmate e condivise con le amministrazioni vigilanti l'ASI si avvale di una significativa quota di personale a tempo determinato in possesso di elevata professionalità il cui reclutamento è avvenuto con procedure selettive in base a quanto previsto dalla Delibera del C.d.A. n. 97 del 15 giugno 2012.

Tali assunzioni sono finanziate con l'utilizzo di risorse a valere sui fondi di cui all'art. 1, comma 187, della Legge 23 dicembre 2005, n. 266 (Legge Finanziaria 2006), come modificata dall'art. 3, comma 80, della Legge 24 dicembre 2006, n. 244 (Legge Finanziaria 2007) che consente di stipulare contratti a tempo determinato nella misura del 35% della spesa sostenuta nel 2003 al medesimo titolo e con l'utilizzo di risorse a valere sui fondi di cui all'art. 1, comma 188, della medesima legge, che consente la stipula di contratti a tempo determinato per la durata temporale dei progetti a cui si riferiscono.

Il totale, quindi, del personale a tempo determinato, a fine anno, è di n. 19 unità, compreso il Direttore Generale, di cui n. 6 sono a carico del FOE e n. 12 a carico di altri finanziamenti esterni.

4.4. Utilizzazione dei contratti di somministrazione

L'ASI affida, mediante procedura negoziata, con il criterio dell'offerta economicamente più vantaggiosa, il servizio di somministrazione di personale a tempo determinato ai sensi e per gli effetti del Decreto Legislativo 10 settembre 2003, n. 276, recante *"Attuazione delle deleghe in materia di occupazione e mercato del lavoro, di cui alla legge 14 febbraio 2003, n. 30"*.

In tale cornice normativa l'Agenzia Spaziale Italiana, nel corso dell'anno 2018, ha fatto ricorso a specifiche tipologie contrattuali utilizzando i seguenti contratti di somministrazione:

- Dal 15 gennaio al 3 agosto 2018 – n. 15 contratti;
- Dal 10 settembre al 30 novembre 2018 – n. 13 contratti;
- Dal 1° al 19 dicembre 2018 – n. 12 contratti.

Al 31 dicembre non erano attivi contratti di somministrazione.



4.5. Altro Personale.

A fine esercizio presso l'ASI erano in servizio, oltre alle 262 unità di cui alla tabella n. 14, ulteriori n. 40 unità di personale così dettagliate:

- assegnisti n. 27
- borsisti n. 8
- collaborazioni a titolo gratuito n. 2
- collaborazioni coordinate e continuative e incarichi professionali n. 3, di cui n. 1 non impegnato in attività di ricerca.

Pertanto, la consistenza di personale in servizio, al 31 dicembre 2018 è pari a n. 302 unità.

4.6. Fabbisogno di personale

Nel PTA 2018-2020, successivo all'introduzione del D.Lgs. 25 novembre 2016, n. 218, non essendo più prevista la procedura di autorizzazione all'avvio delle procedure di assunzione di personale, la pianificazione delle assunzioni è stata programmata nel rispetto della condizione di non superare il limite massimo dell'80% delle spese di personale, calcolato rapportando le spese complessive di personale di competenza dell'anno di riferimento alla media delle entrate complessive come risultanti dai bilanci consuntivi dell'ultimo triennio.

La sostenibilità finanziaria del piano assunzionale trova riscontro nella tabella che segue laddove, come si legge nella Relazione sulla gestione, utilizzando il criterio del costo medio definito dal MIUR, si determina quanto segue:

(tabella n. 15)

anni	entrate accertate	entrate medie triennio 2015-2017 (a)	entrate medie triennio 2016-2018 (b)	spese di personale (c)	% (c/a)	% (c/b)
2015	783.093.779,88	809.595.893,22	809.325.052,08	36.456.290,44	4,503	4,505
2016	759.594.471,17					
2017	886.099.428,60					
2018	782.281.256,47					

Da tale prospetto si evince la piena sostenibilità anche alla luce delle entrate accertate 2018.



5 LA GESTIONE DI CASSA

Il Collegio, sulla base della documentazione di supporto acquisita dall'Unità Amministrazione Contabilità e Finanza, riepiloga qui di seguito la situazione di cassa dell'ASI quale risulta al 31 dicembre 2018 dal giornale cronologico:

(tabella n. 16)

Fondo cassa inizio esercizio			437.921.797,23
Riscossioni			
<i>in conto competenza</i>			
fino alla reversale n.	2.014	742.121.633,04	
<i>in conto residui</i>			
fino alla reversale n.	1.933	53.996.399,10	796.118.032,14
Pagamenti			
<i>in conto competenza</i>			
fino al mandato n.	3.653	693.533.150,04	
<i>in conto residui</i>			
fino al mandato n.	3.600	114.374.708,77	807.907.858,81
Fondo cassa finale			426.131.970,56

Il servizio di cassa è affidato, a seguito di convenzione stipulata il 29 gennaio 2014 e decorrente dal successivo 1° febbraio e fino al 31 gennaio 2019, all'istituto bancario Banca Nazionale del Lavoro S.p.A.

In relazione alla scadenza della citata convenzione si segnala che l'Agenzia Spaziale Italiana con nota n. 934 del 31 gennaio 2019 ha comunicato all'istituto cassiere l'intenzione di *"avvalersi, fino al 31 dicembre 2019, della prosecuzione del servizio in base a quanto disposto dall'art. 3 della medesima"* convenzione. A tale riguardo, il Collegio non può che segnalare un ritardo nella predisposizione degli atti in vista della scadenza della convenzione in parola già nota dal 2014.

Da comunicazione di detto istituto di credito BNL del 6 marzo 2019 si evince che il saldo di fatto (figurativo) dei conti correnti intestati all'Agenzia Spaziale Italiana, al 31 dicembre 2018, è pari ad € 426.131.970,56.

A tale riguardo si deve precisare che il citato istituto bancario, procedendo a fine giornata al versamento del saldo presso Banca di Italia, il relativo conto corrente ha un saldo di zero euro.

Il Direttore Generale, rispondendo ad osservazioni di questo Collegio, ha precisato, con la nota n. 6915 del 22 giugno 2018, di cui si è dato riscontro con il Verbale n. 29 del 18 luglio 2018, che l'ASI



è intestataria dei seguenti conti correnti BNL:

- 218130 – conto incassi e pagamenti giornalieri che viene azzerato a fine giornata in quanto il saldo viene imputato al conto di tesoreria (n. 167510) presso la Banca di Italia;
- 280019 – conto anticipazioni
- 218133 – conto evidenza del sottoconto della contabilità fruttifera 167510
- 218134 – conto evidenza del sottoconto della contabilità infruttifera 167510

Il saldo riscontrato dalla contabilità della Agenzia si concilia con quello comunicato dall'istituto cassiere con il seguente prospetto:

(tabella n. 17)

Saldo comunicato dall'Istituto Cassiere		426.131.970,56
Reversali emesse e non ancora riscosse	(+)	-
Sospesi in entrata (Riscossioni in attesa di reversali)	(-)	-
Reversali non ancora contabilizzate dalla banca	(+)	-
Reversali restituite dalla banca	(+)	-
Mandati emessi e non ancora pagati	(-)	-
Sospesi in uscita (Pagamenti in attesa di mandati)	(+)	-
Mandati non ancora contabilizzati dalla banca	(-)	-
Pagamenti in corso di definizione	(-)	-
Mandato emessi e non trasmessi a BNL	(+)	-
Saldo giornale di cassa ASI		426.131.970,56

Il Collegio ha proceduto, altresì, alla verifica delle risultanze del saldo di Tesoreria Unica (contabilità n. 0167510) presso Banca d'Italia – Tesoreria dello Stato – Sezione di Roma Succursale (mod. 56 T) che così si riassume:


 27

(tabella n. 18)

Situazione presso Banca d'Italia		2018
Saldo inizio anno	sc/fruttifero	0,00
	sc/infruttifero	439.481.575,63
	Totale	439.481.575,63
Entrate	sc/fruttifero	4.790.888,41
	sc/infruttifero	763.069.584,63
	Totale	767.860.473,04
Uscite	sc/fruttifero	4.788.094,79
	sc/infruttifero	774.690.346,60
	Totale	779.478.441,39
Saldo fine periodo	sc/fruttifero	2.793,62
	sc/infruttifero	427.860.813,66
	Totale	427.863.607,28



Il dettaglio della riconciliazione tra tale saldo con quello dell'istituto cassiere è riassunto come segue:

(tabella n. 19)

Situazione presso Banca d'Italia		Totale
Saldo a fine mese precedente		439.481.575,63
Entrate	(+)	767.860.473,04
Uscite	(-)	779.478.441,39
Saldo del trimestre		427.863.607,28
Entrate contabilizzate dal Tesoriere e non riscontrate da Bankitalia	(+)	0,00
Entrate contabilizzate da Bankitalia e non riscontrate dal Tesoriere	(-)	1.729.920,00
Uscite contabilizzate dal Tesoriere e non riscontrate da Bankitalia	(-)	1.716,72
Saldo riconciliato con Tesoriere		426.131.970,56

Dall'esame, per l'anno considerato, degli incassi e dei pagamenti, scaturenti dall'applicativo "Sistema Informativo delle Operazioni degli Enti Pubblici" (SIOPE), si evince, alla data del 6 marzo 2019, l'assenza di situazioni patologiche che sono nei limiti del 10% per le riscossioni e del 5% per i pagamenti dal Dipartimento della Ragioneria Generale dello Stato con nota n. 80551 del 12 ottobre 2010:



(tabella n. 20)

	Incassi	Pagamenti
Regularizzati	794.720.237,66	807.907.858,81
a da regolarizzare	37.352,84	-
b Totale	794.757.590,50	807.907.858,81
a/b	0,00%	0,00%

A tale riguardo, si deve segnalare che nonostante il lasso di tempo trascorso dalla chiusura dell'esercizio 2018 risultano ancora delle partite, dal lato delle riscossioni, da regolarizzare.

Dalla contabilità SIOPE emerge la seguente situazione riepilogativa di incassi e pagamenti a cui, sommato il saldo di inizio esercizio, determina un saldo di € 424.771.528,92 che concilia, come segue, con BNL e con Bdl:

(tabella n. 21)

saldo iniziale	437.921.797,23
incassi	794.757.590,50
pagamenti	807.907.858,81
saldo SIOPE	424.771.528,92
Disallineamento SIOPE - BNL	-1.360.441,64
Saldo Tesoriere	426.131.970,56
Entrate contabilizzate da Tesoriere e non da Bdl	0,00
Entrate contabilizzate da Bdl e non dal Tesoriere	1.729.920,00
Uscite contabilizzate dal Tesoriere e non da Bdl	1.716,72
Saldo Bdl	427.863.607,28

Non risultano accessi conti correnti postali afferenti all'Agenzia Spaziale Italiana.

6 ADEMPIMENTI FISCALI E CONTRIBUTIVI

Il Collegio, in sede di verifica trimestrale di cassa, ha acquisito copia dei modelli F24 relativi ai pagamenti dei contributi erariali, previdenziali ed assistenziali dell'Agenzia Spaziale Italiana per l'anno 2018 che hanno dato luogo ai versamenti qui di seguito esposti:

(tabella n. 2)

mese	data vers.to	invio telematico		importo	mandati e reversali	
		numero protocollo	data		numero	data
gennaio	16/1/18	18021216244612367	12/2/18	904.902,49	dal 343 al 376 r 183	21/2/18
febbraio	16/3/18	18031217161568145	12/3/18	842.464,53	dal 691 al 716 r 389	10/4/18
marzo	16/4/18	18041218355467593	12/4/18	823.307,25	dal 797 al 816 r 429	20/4/18
aprile	16/5/18	18051016510031704	16/5/18	960.915,44	dal 1478 al 1501 r 802	28/6/18
maggio	15/6/18	18061117035535769	11/6/18	888.358,73	dal 1764 al 4788 r 982	25/7/18
giugno	16/7/18	18071211065365233	12/7/18	1.065.742,89	dal 1843 al 1867 r 982	27/7/18
luglio	16/8/18	18080209331012752	2/8/18	684.624,70	dal 2265 al 2288 r 1279	13/9/18
agosto	17/9/18	18091216082517570	12/9/18	778.016,41	dal 2726 al 2747 r	6/11/18
settembre	16/10/18	18101214240038930	12/10/18	1.038.371,13	dal 2748 al 2769 r 1487-9	6/11/18
ottobre	16/11/18	18111312440023334	13/11/18	1.211.792,88	dal 3237 al 3260 r 1741	12/12/18
novembre	17/12/18	18121214103231471	12/12/18	898.958,78	dal 3545 al 3568 r 1939	31/12/18
dicembre	16/1/19	19011410224064940	14/1/19	2.389.449,92	dal 306 al 331 r 133	21/2/19



Il Collegio ha verificato la correttezza nelle modalità e termini dell'effettivo pagamento delle ritenute fiscali e previdenziali.

7 IL RISULTATO DI AMMINISTRAZIONE

La Situazione Amministrativa 2018, allegata ai documenti di bilancio, espone un Avanzo di amministrazione a fine esercizio di € 266.143.477,44 così come segue:

Fondo cassa a fine esercizio		
Residui attivi a fine esercizio		
dagli esercizi precedenti	78.180.220,33	
dell'esercizio	<u>40.159.623,43</u>	118.339.843,76
Residui passivi a fine esercizio		
dagli esercizi precedenti	125.631.368,34	
dell'esercizio	<u>152.676.968,54</u>	<u>278.328.336,88</u>
AVANZO DI AMMINISTRAZIONE		266.143.477,44



Il Collegio ha poi proceduto alla ricostruzione dell'Avanzo di Amministrazione anche così come segue:

			(tabella n. 24)
RISULTATO DI AMMINISTRAZIONE ESERCIZIO PRECEDENTE			333.642.924,71
RISULTATO DI COMPETENZA:			
<i>Entrate accertate</i>	782.281.256,47		
<i>Spese impegnate</i>	<u>846.210.118,58</u>		-63.928.862,11
VARIAZIONE NEI RESIDUI:			
<i>Residui attivi inizio esercizio</i>	144.141.114,59		
<i>Residui attivi riaccertati</i>	<u>132.176.619,43</u>	-11.964.495,16	
<i>Residui passivi inizio esercizio</i>	248.419.987,11		
<i>Residui passivi riaccertati</i>	<u>240.026.077,11</u>	8.393.910,00	-3.570.585,16
AVANZO DI AMMINISTRAZIONE			266.143.477,44

La parte di Avanzo di Amministrazione disponibile è pari ad € 5.050.982,67 mentre quella vincolata è di € 261.092.494,77 ed è destinata per le seguenti finalità:

Avanzo Disponibile	5.050.200,77
Avanzo Vincolato	261.092.494,77
Premiali 2011-2012	6.154.057,33
Premiali 2014	6.876.816,00
Premiali 2015	5.796.819,88
Premiali 2016/2017	18.969.721,22
Premiali 2018	5.337.391,00
Premiale Figaro	476.581,33
Progetto OSTIA	250.000,00
PROGETTO H2020 COMBS	297.447,55
GovSatCom	10.600.000,00
Q-SecGroundSpace	513.810,66
Progetto Hemera	94.137,02
Capitali comma 188 entrate e-GEOS commercializzazione dati Cosmo	6.316.400,58
Comma 188 entrate CNES	804.149,03
Comma 188 entrate F-DUGS	1.503.575,17
Comma 188 entrate Galileo	692.341,29
Attività divulgativa delibera CdA n. 279/2017	136.883,97
Scout	153.069,32
Epic	271.968,78
Peraspera	314.058,72
Closeye	659.488,48
Progetti SST2015	301.493,55
Progetti SST 2016/2017	1.009.436,61
Progetti SST 2016/2017 quota anticipazione	1.456.335,18
ELUCISE 2020	182.677,31
QV i4f	242.592,48
Fondi PCN	156.112,50
Fondo Nuova Sede ASI	7.731.900,98
Galileo PRS	9.505.327,00
Grant GSA/GRANT/03/2016	70.457,19
Grant GSA/GRANT/04/2016	4.150,81
Fondo rinnovi contrattuali	759.018,53
Altri fondi n.a.c. Fondo Ritchi ed Oneri	-
Altri fondi n.a.c. Fondo Incentivazione	364.576,76
Fondo trattamento accessorio produttività	480.970,49
Altri fondi n.a.c. Fondo Trattamento di Fine Rapporto	19.671.844,21
Altri Fondi n.a.c. Fondo Imposte e Tasse	916.711,00
Fondo pluriennale vincolato - Altri fondi	5.644.935,00
Assunzione ricercatori chiamata diretta	2.165.924,91
Cosmo Bandiera	-
Cosmo MCO Difesa	709.368,73
Fondo Cosmo difesa	38.927.108,35
Mini satelliti	79.438.186,74
Contributo asilo nido quota spese correnti	120.259,70
Interventi assistenziali al personale	473.206,69
Altri oneri a favore del personale	229.154,22
Fondi residui Galileo	18.929.640,75
Avanzo derivante dalla copertura di delibere CdA 2018 finanziate con l'avanzo 2017	5.382.387,75



Circa l'utilizzo dell'Avanzo di Amministrazione, costituito da fondi vincolati, si ricorda quanto stabilito dalla Circolare MEF n. 8 del 2 febbraio 2015 e, pertanto, l'utilizzo della quota di avanzo in questione rimane subordinato alla "previa autorizzazione dell'Amministrazione vigilante".



8 LA SITUAZIONE ECONOMICO - PATRIMONIALE

Ai sensi dell'articolo 34 del Regolamento di Amministrazione dell'ASI il Rendiconto Generale è costituito, oltre dai documenti finora illustrati, anche dal Conto Economico, dallo Stato Patrimoniale e dalla Nota Integrativa

Secondo la contabilità civilistica la liquidazione costituisce la fase in cui si movimentano le voci dello stato patrimoniale e del conto economico, poiché è disposta sulla base della documentazione necessaria a comprovare il diritto del creditore, a seguito del riscontro operato sulla regolarità della fornitura o della prestazione e sulla rispondenza della stessa ai requisiti quantitativi e qualitativi, ai termini e alle condizioni pattuite. Pertanto i costi/ricavi coincidono con gli impegni/accertamenti di competenza e i residui passivi/attivi, liquidati nell'anno di riferimento. I debiti/crediti coincidono con i residui passivi/attivi liquidati nel corso degli anni e che risultano ancora da emettere.

La contabilità finanziaria ha infatti lo scopo fondamentale di regolare giuridicamente i rapporti finanziari tra le amministrazioni e i terzi, al fine di garantire il rispetto della legalità attraverso un'autorizzazione formale a spendere. La contabilità economica, invece, adotta il principio della competenza economica, che prende a riferimento il costo, vale a dire il valore delle risorse umane e strumentali – beni e servizi – effettivamente utilizzate, anziché la spesa, che rappresenta l'esborso monetario legato alla loro acquisizione.

8.1. Il Conto Economico

Il Conto Economico è stato predisposto in linea con quanto previsto dall'art. 37 del Regolamento di Amministrazione, Finanza e Contabilità e tenendo conto dell'andamento delle attività dell'Agenzia, dei tempi di contrattualizzazione e di realizzazione dei programmi si è ritenuto imputare a costo e a ricavo solo quelle attività per le quali l'ASI ha ricevuto autorizzazione in ordine alle relative fatturazioni.

La struttura del Conto Economico ha quindi tenuto conto di quanto previsto dall'art. 2425 del Codice Civile e dal Nuovo Piano dei Conti Integrato.

I componenti positivi della gestione sono pari ad € 679.731.681,59, diminuiti del 10,52% rispetto al 2017, riguardano, in particolare:

- Ricavi dalla commercializzazione di Cosmo SkyMed per € 5.649.935,00;
- Trasferimenti e contributi per € 673.186.083,43;
- Altri ricavi provenienti essenzialmente da rimborsi ricevuti a titolo di TFR per il personale transitato nei ruoli dell'ASI e recuperi a vario titolo sulle competenze corrisposte al personale per € 895.663,16.

I componenti negativi, di contro, ammontano ad € 642.742.495,10, in diminuzione del 14,70% rispetto al 2017, riguardano, in particolare, i contratti di ricerca, industriali e convenzioni con Università, CNR e altri enti di ricerca e soprattutto l'aumento della contribuzione ai programmi ESA per € 479.693.405,49.

La differenza tra componenti positivi e negativi della gestione 2018 espone un saldo di € 36.989.186,49, con un notevole incremento rispetto all'esercizio precedente del 502,21%, come si evince dai dati contenuti nel seguente prospetto:

(tabella n. 26)

Descrizione	2017	Variazioni		2018
		differenza	%	
Componenti Positivi della Gestione	759.660.091,32	-79.928.409,73	-10,52	679.731.681,59
<i>Proventi di natura tributaria, contributiva e perequativa</i>	0,00	0,00	0,00	0,00
<i>Ricavi delle vendite e delle prestazioni e proventi da servizi pubblici</i>	2.819.495,00	2.830.440,00	100,39	5.649.935,00
<i>Trasferimenti e Contributi</i>	755.778.683,42	-82.592.599,99	-10,93	673.186.083,43
<i>Altri Ricavi e Proventi</i>	1.061.912,90	-166.249,74	-15,66	895.663,16
Componenti Negativi della Gestione	753.517.865,83	-110.775.370,73	-14,70	642.742.495,10
<i>Costi della Produzione</i>	166.083.899,89	-30.696.163,07	-18,48	135.387.736,82
<i>Ammortamenti e Svalutazioni</i>	27.315.737,30	345.615,49	1,27	27.661.352,79
<i>Trasferimenti e Contributi</i>	560.036.863,94	-80.343.458,45	-14,35	479.693.405,49
<i>Accantonamenti</i>	81.364,70	-81.364,70	100,00	0,00
<i>differenza tra Componenti Positivi e Negativi</i>	6.142.225,49	30.846.961,00	502,21	36.989.186,49
Proventi ed oneri finanziari	953.233,28	691.349,66	72,53	1.644.582,94
Proventi ed oneri straordinari	11.551.506,93	-10.714.820,83	-92,76	836.686,10
AVANZO ECONOMICO	18.646.965,70	20.823.489,83	111,67	39.470.455,53

Alla luce di quanto sopra esposto si evince che l'Avanzo economico, pari ad € 39.470.455,53, risulta incrementato del 111,67% le cui cause vanno ricercate nel maggior decremento dei valori negativi della gestione rispetto a quelli positivi.

8.2. Lo Stato Patrimoniale

Lo Stato Patrimoniale è predisposto ai sensi dell'articolo 38 del Regolamento di Amministrazione, Finanza e Contabilità ed è redatto secondo lo schema previsto dall'articolo 2424 del codice civile, per quanto applicabile, e comprende le attività e le passività.

Ai sensi dell'articolo 2426 del Codice Civile, le immobilizzazioni sono iscritte al costo di acquisto. Gli elementi patrimoniali dell'attivo sono esposti al netto dei fondi di ammortamento.

Le immobilizzazioni materiali si dividono in terreni, tra i quali quelli relativi al contratto di

superficie all'European Space Research Institute (ESRIN) di Frascati di cui alla Legge n. 157 del 2016, n. 157, fabbricati (relativi alle spese sostenute per la realizzazione della nuova sede), mobili e arredi di ufficio, materiali bibliografici, macchine di ufficio, automezzi, impianti, apparecchiature CED, apparecchiature generiche, apparecchiature scientifiche, investimenti istituzionali, immobilizzazioni materiali in corso ed investimenti Base di Malindi. Nell'anno 2018 i beni, come risulta dalla Nota Integrativa, sono stati ammortizzati in base alle percentuali previste per legge a seconda della tipologia del bene da ammortizzare.

Di seguito, si riportano le Attività dello Stato Patrimoniale dell'ASI:


(tabella n. 27)

ATTIVITA'	2017	Variazioni		2018
		importo	%	
Immobilizzazioni	478.203.552,67	102.474.098,65	21,43	580.677.651,32
<i>Immobilizzazioni immateriali</i>	<i>1.087,07</i>	<i>270.493,18</i>	<i>24.882,77</i>	<i>271.580,25</i>
<i>Immobilizzazioni materiali</i>	<i>475.012.874,74</i>	<i>102.242.755,47</i>	<i>21,52</i>	<i>577.255.630,21</i>
<i>Immobilizzazioni finanziarie</i>	<i>3.189.590,86</i>	<i>-39.150,00</i>	<i>-1,23</i>	<i>3.150.440,86</i>
Attivo Circolante	468.867.244,69	-20.549.834,02	-4,38	448.317.410,67
<i>Rimanenze</i>	<i>0,00</i>	<i>0,00</i>	<i>0,00</i>	<i>0,00</i>
<i>Crediti</i>	<i>30.945.235,24</i>	<i>-8.759.795,13</i>	<i>-28,31</i>	<i>22.185.440,11</i>
<i>Attività finanziaria non imm.</i>	<i>0,00</i>	<i>0,00</i>	<i>0,00</i>	<i>0,00</i>
<i>Disponibilità liquide</i>	<i>437.922.009,45</i>	<i>-11.790.038,89</i>	<i>-2,69</i>	<i>426.131.970,56</i>
Ratei e Risconti	0,00	0,00	0,00	0,00
TOTALE ATTIVITA'	947.070.797,36	81.924.264,63	8,65	1.028.995.061,99

A tale riguardo si registra un incremento delle Immobilizzazioni che ammontano ad € 580.677.651,32 pari al 21,43% del 2017 mentre si registra un decremento dell'Attivo Circolante per € 20.549.834,02.

Tra le disponibilità liquide è iscritto il fondo di cassa al 31 dicembre 2018, pari a € 426.131.970,56. Il totale dell'attivo circolante è quindi pari a € 448.317.410,67. Il totale dell'attivo al 31 dicembre 2018 è di € 1.028.995.061,99 (+ 8,65%).

Di seguito si riportano le Passività dello Stato Patrimoniale:



PASSIVITA'	2017	Variazioni		2018
		importo	%	
Patrimonio Netto	587.498.233,68	39.470.455,53	6,72	626.968.689,21
<i>riserve</i>	<i>568.851.267,98</i>	<i>18.646.965,70</i>	<i>3,28</i>	<i>587.498.233,68</i>
<i>risultato economico d'esercizio</i>	<i>18.646.965,70</i>	<i>20.823.489,83</i>	<i>111,67</i>	<i>39.470.455,53</i>
Fondo Rischi ed Oneri	1.871.527,09	0,00	0,00	1.871.527,09
<i>Fondi per imposte</i>	<i>916.711,00</i>	<i>0,00</i>	<i>0,00</i>	<i>916.711,00</i>
<i>Fondo per rinnovi contrattuali</i>	<i>954.816,09</i>	<i>0,00</i>	<i>0,00</i>	<i>954.816,09</i>
Trattamento di Fine Rapporto	18.800.949,62	870.894,59	-4,63	19.671.844,21
Debiti	221.333.041,97	-40.782.987,95	-18,43	180.550.054,02
<i>Debiti di Finanziamento</i>	<i>192.000.000,01</i>	<i>-48.000.000,01</i>	<i>-25,00</i>	<i>144.000.000,00</i>
<i>Debiti verso Fornitori</i>	<i>11.845.443,59</i>	<i>626.904,15</i>	<i>5,29</i>	<i>12.472.347,74</i>
<i>Debiti per Trasferimenti e Contributi</i>	<i>81.305,18</i>	<i>-4.234,13</i>	<i>-5,21</i>	<i>77.071,05</i>
<i>Debiti Tributarî</i>	<i>2.949.643,13</i>	<i>3.874,43</i>	<i>0,13</i>	<i>2.953.517,56</i>
<i>Debiti Previdenziali e Assistenziali</i>	<i>1.129.338,14</i>	<i>35.989,60</i>	<i>3,19</i>	<i>1.165.327,74</i>
<i>Altri Debiti</i>	<i>13.327.311,92</i>	<i>6.554.478,01</i>	<i>49,18</i>	<i>19.881.789,93</i>
Contributi in conto capitale	0,00	0,00	0,00	0,00
Ratei e Risconti e Contributi Investimenti	117.567.045,00	82.365.902,46	70,06	199.932.947,46
TOTALE PASSIVITA'	947.070.797,36	81.924.264,63	8,65	1.028.995.061,99

Nel Passivo dello Stato Patrimoniale risultano iscritti:

- Fondi per imposte per € 916.711,00;
- Fondo per i rinnovi contrattuali per € 954.816,09;
- Fondo Trattamento di Fine Rapporto per € 19.671.844,21. In proposito il Collegio ricorda quanto rappresentato nella propria Relazione al Consuntivo per l'anno 2017 circa la necessità di provvedere, prima della liquidazione del TFR/TFS, al *"recupero delle somme da parte delle Amministrazioni di provenienza ed alla predisposizione dei provvedimenti di impegno di spesa per la parte non accantonata nel fondo"*;
- Debiti per € 180.550.054,02.

Il totale delle attività e delle passività pareggiano iscrivendo nel Patrimonio Netto l'avanzo economico d'esercizio risultante dal Conto Economico, pari ad € 39.470.455,53 che ha determinato un incremento del Patrimonio Netto dell'Ente del 6,72% rispetto all'esercizio 2017.

8.2.1. Le Immobilizzazioni Finanziarie

Le immobilizzazioni finanziarie sono relative alla partecipazione in imprese controllate/collegate. Il criterio adottato per la valutazione delle società è quello del valore nominale.

Premesso che al momento non risultano ancora disponibili taluni dati di bilancio 2018 delle società partecipate le cui Assemblee sono programmate per il mese di aprile si specifica che i bilanci disponibili al momento sono:



(tabella n. 29)

Società	Forma societaria	Capitale sociale	Quota ASI capitale sociale	Risultati di bilancio			
				2015	2016	2017	2018
ALTEC	Sp.A.	552.223,00	36,25%	489.737,00	311.197,00	386.299,00	26.967,00
CIRA	S.Cons.p.A.	985.223,75	47,182%	1.233.342,00	-7.247.794,00	179.651,00	non disponibile
E-GEOS	Sp.A.	5.000.000,00	20,00%	1.943.918,60	5.590.120,00	8.920.065,00	7.573.167,00
SPACELAB (già ELV)	Sp.A.	4.680.000,00	30,00%	-1.421.854,00	-162.503,00	6.171.691,00	non disponibile

Nel corso del 2018, la società ELV S.p.A. ha ceduto un ramo di azienda ad AVIO S.p.A. La parte restante, relativa più specificatamente alla ricerca e sviluppo, ha, quindi, mutato denominazione (Spacelab S.p.A.) ed oggetto sociale fermo restando il capitale sociale e la quota di partecipazione dell'ASI.

Si segnala che per quanto riguarda ASITEL, trasformata in S.r.l. ad aprile 2016 e contestualmente messa in liquidazione, il Consiglio di Amministrazione con la Deliberazione n. 53 del 10 aprile 2018 ha approvato il bilancio finale di liquidazione senza alcun avanzo patrimoniale e, quindi, la consistenza patrimoniale della voce "Partecipazioni" registra una decurtazione di € 39.150,00.

Per quanto riguarda, infine, il Consorzio Geosat Molise si fa presente che è stato Deliberato il recesso dell'ASI dal Consorzio che è divenuto efficace in data 25 aprile 2016 ma la procedura di liquidazione risulta ancora in corso e, quindi, l'ASI non ha ancora recuperato la quota di capitale versato (25%) pari ad € 18.750,00.

La voce "Partecipazioni" comprende, altresì, il contributo versato per la costituzione del Fondo di dotazione della Fondazione "Edoardo Amaldi", costituita con atto pubblico in data 28 marzo 2017, ed iscritta nel Registro delle Persone Giuridiche della Prefettura di Roma al n. 1214/2017 del 23 maggio 2017, di € 59.000,00. Per completezza di esposizione si rappresenta, altresì, che l'ASI ha versato al Fondo di gestione di detta fondazione la somma di due milioni di euro. Il bilancio della fondazione 2017, unico disponibile al momento, chiude con un disavanzo di gestione di € 848.844,00 dovuto, essenzialmente, allo scostamento temporale tra l'avvio della partecipazione a progetti finanziati e il momento in cui si manifesta il flusso finanziario di rientro dei medesimi. L'esercizio 2017 è stato il primo dei tre esercizi considerati come fase di start-up, in cui le spese di investimento iniziale sono normalmente maggiori delle entrate.

h
h



Il totale delle Immobilizzazioni, a fine esercizio, è di € 580.677.651,32, con un aumento del 21,43% rispetto all'anno precedente, pari ad € 478.203.552,67.

Il totale delle Immobilizzazioni Finanziarie, a fine esercizio, è di € 3.150.440,86, con un decremento dell'1,23%, rispetto all'anno precedente, pari ad € 3.189.590,86.

8.2.2. I Conti d'Ordine

Al 31 dicembre 2018 nei "conti d'ordine" è stato iscritto l'ammontare degli impegni pluriennali e dei residui passivi per i quali non è maturato un debito.

L'ammontare dei debiti pluriennali, relativi agli anni 2019 e 2020, a fronte di attività avviate negli esercizi 2018 e precedenti è pari ad € 1.517.328.336,01 (di cui assunti in ambito ESA per € 1.034.000.000,00) che, sommati agli impegni verso fornitori non ancora maturati pari ad € 241.778.242,86, risultano pari al totale dei conti d'ordine.

8.2.3. Raccordo Crediti / Debiti – Residui Attivi / Residui Passivi

La tabella che segue rappresenta la quadratura tra debiti, crediti e residui. Sono evidenziati a parte gli accertamenti/impegni non ancora maturati che rappresentano le entrate/uscite non ancora liquidate, ovvero per le quali non si è ancora verificata la competenza economica (prestazioni non ancora realizzate) che va iscritta nei conti d'ordine. Gli accertamenti verso creditori non ancora riscossi, pari ad € 96.154.403,65, rappresentano, sommati ai crediti, l'ammontare dei residui attivi. La somma degli impegni verso fornitori non ancora liquidati pari a € 241.778.282,86 e dei Debiti, al netto di 144 Meuro relativi al prestito ESA, coincide con i Residui Passivi. A tale riguardo corre l'obbligo di precisare che tale prestito è registrato nella voce dei debiti di finanziamento del Passivo dello Stato Patrimoniale, e pertanto non è da considerarsi parte né dei debiti di funzionamento né dei conti d'ordine.

(tabella n. 30)

	Residui Attivi	Residui Passivi
Crediti / Debiti	22.185.440,11	36.550.054,02
Accertamenti / Impegni non ancora maturati (conti d'ordine)	96.154.403,65	241.778.282,86
Residui	118.339.843,76	278.328.336,88



8.3. Il Patrimonio

Con Decreto del Direttore Generale n. 444 del 1° dicembre 2015 è stato nominato, per la durata di cinque anni, il dott. Aldo Lucisano, Consegnatario dei beni mobili dell'Agenzia Spaziale Italiana, e con il medesimo provvedimento sono state confermate le nomine, per un quinquennio, del sostituto consegnatario nella persona del geom. Giovanni Luca Verghini e del sub-consegnatario, per la sede di Matera, nella persona del dott. Francesco Montemurro.

Gli inventari risultano redatti sulla base delle scritture relative ai beni patrimoniali comprendendo tutte le acquisizioni pervenute alla data del 31 dicembre 2018. Per le "immobilizzazioni in costruzione", rappresentate dai satelliti, dalle apparecchiature e dagli immobili, l'iscrizione è stata effettuata in base agli stati di avanzamento lavori (S.A.L.) rilevati nel corso del 2018. Si specifica che tali categorie non sono ammortizzabili fino al completamento delle rispettive fasi di realizzazione e messa in uso.

Dall'esercizio 2010 non si procede all'ammortamento del materiale bibliografico tenuto conto della natura del bene non conciliabile col concetto di deprezzamento legato all'uso dello stesso.

Le quote di ammortamento calcolate, rispondono al dettato dell'art. 2426 del Codice Civile secondo cui "il costo delle immobilizzazioni, materiali e immateriali, la cui utilizzazione è limitata nel tempo deve essere sistematicamente ammortizzato in ogni esercizio in Relazione con la loro residua possibilità di utilizzazione".

Per i macchinari d'ufficio, i mobili e gli arredi per ufficio, gli impianti e gli hardware si applicano le aliquote di ammortamento previste dalla Circolare 18 luglio 2001, n. 29 del MEF - Dipartimento della Ragioneria Generale dello Stato - IGPB - Ufficio IV - concernente "Sistema Unico di contabilità analitica per centri di costo delle pubbliche amministrazioni", sulla base di un piano di ammortamento a quote costanti che sono le seguenti:

- Macchinari per ufficio: 20%
- Mobili e arredi per ufficio: 10%
- Impianti: 5%
- Hardware: 25%

Le aliquote di ammortamento della categoria "satelliti" sono state fissate alla data di entrata in funzione degli stessi, tenuto conto della specifica tipologia (scientifici o per telecomunicazioni) e in Relazione alla residua possibilità di utilizzazione opportunamente verificata dai Responsabili tecnici di Programma/Progetto competenti in materia che sono le seguenti:

- Satelliti scientifici: 25%
- Satelliti di telecomunicazione: 14%



- Segmento di Terra: 14%

A decorrere dall'anno 2018 è stata adottata la categoria inventariale "Marchi" a cui è stata assegnata un'aliquota di ammortamento pari al 5% secondo quanto previsto dall'art. 103, comma 3, del Testo Unico delle Imposte sul Reddito (TUIR) secondo cui le quote di ammortamento dei marchi di impresa sono deducibili in misura non superiore ad un diciottesimo del costo.

Nel corso del 2018 non si registrano provvedimenti di scarico dagli inventari per fuori uso.

L'inventario è redatto in duplice copia di cui un esemplare è conservato presso l'Unità Amministrazione, Contabilità e Finanza, mentre l'altro è custodito dagli agenti responsabili dei beni ricevuti in consegna.

9 CONSIDERAZIONI CONCLUSIVE

Al termine dell'esame dei documenti contabili, che costituiscono nel loro insieme il Rendiconto Generale dell'ASI relativo all'anno 2018 il Collegio, ai sensi dell'art. 42 del Regolamento di Amministrazione, Finanza e Contabilità, premette e precisa che detto Rendiconto evidenzia in sintesi le seguenti risultanze gestionali:

- ✓ un disavanzo finanziario di competenza di € 63.928.862,11 (rispetto all'avanzo di € 58.850.451,33 relativo all'esercizio precedente);
- ✓ un avanzo di amministrazione di € 266.143.477,44 (rispetto all'avanzo di amministrazione di € 333.642.924,71 del precedente esercizio);
- ✓ un avanzo economico di € 39.470.455,53 (rispetto all'avanzo economico di € 18.646.965,70 dell'esercizio precedente);
- ✓ un Patrimonio Netto di € 626.968.689,21 (rispetto a quello di € 587.498.233,68 del precedente esercizio);
- ✓ impegni per la contribuzione ESA pari ad € 477.817.428,04 (rispetto a quello di € 555.952.230,59 del precedente esercizio);
- ✓ le rilevazioni sono state annotate sul giornale in ordine cronologico dal quale si evince l'emissione di n. 2.014 reversali e n. 3.600 mandati di pagamento;
- ✓ sussiste la corrispondenza dei dati riportati nel Rendiconto Generale con quelli analitici desunti dalla contabilità generale dell'Agenzia tenuta nel corso della gestione;
- ✓ è stato rispettato il principio della competenza nelle rilevazioni degli accertamenti e degli impegni;

- ✓ sono stati adempiuti gli obblighi fiscali e previdenziali;
- ✓ prende atto che non esistono gestioni fuori bilancio;
- ✓ sono stati rispettati i vincoli derivanti dalle previsioni legislative di contenimento della spesa.



Nello svolgimento delle proprie attività il Collegio ha posto particolare attenzione all'esame dei provvedimenti adottati nell'esercizio 2018 dal Presidente, dal Consiglio di Amministrazione, dal Commissario Straordinario e dal Direttore Generale e da tale attività sono scaturite osservazioni, considerazioni e rilievi di cui si è dato atto nei verbali di questo Collegio.

Il Collegio ritiene di dover raccomandare, con particolare riferimento all'equilibrio complessivo del bilancio, una prudente ed oculata gestione, in un'ottica di razionalizzazione dei costi, in considerazione degli impegni pluriennali già assunti dall'Agenzia ed, in particolare, di quelli inderogabili nei confronti dell'ESA, trattandosi di una spesa non comprimibile in quanto derivante da impegni assunti direttamente dal Governo italiano nei confronti dell'ESA, come da ultimo rideterminati nel corso del Consiglio Ministeriale del 2016 a Lucerna e rispetto ai nuovi impegni che dovrebbero essere assunti in occasione del prossimo Consiglio Ministeriale previsto per il mese di novembre 2019 a Siviglia (Spagna).

In tale quadro si rende opportuno rappresentare la necessità che venga adeguatamente valutato il finanziamento dei Programmi ESA, con riferimento alla sostenibilità economico-finanziaria delle priorità strategiche nazionali ed internazionali, attesi i vincoli di bilancio, anche pluriennali.

Il Collegio pur prendendo atto dell'attività di ricognizione dei residui, posta in essere, rinnova l'invito di ricondurre nel più breve tempo possibile i residui attivi e passivi ad un livello fisiologico.

Tutto ciò premesso, il Collegio, ferme restando le considerazioni formulate nella presente Relazione, esprime, nei limiti su esposti, parere favorevole all'approvazione del Rendiconto Generale 2018.

Letto, confermato e sottoscritto

IL COLLEGIO DEI REVISORI DEI CONTI

Dott. Natale Monsurrò (Presidente) _____

Dott. Gaetano Tatò (Componente) _____

Dott. Francesco Mercurio (Componente) _____



180150102260