

SENATO DELLA REPUBBLICA

————— XVIII LEGISLATURA —————

Doc. XV
n. 213

RELAZIONE DELLA CORTE DEI CONTI

AL PARLAMENTO

sulla gestione finanziaria degli Enti sottoposti a controllo
in applicazione della legge 21 marzo 1958, n. 259

ENTI PARCO NAZIONALE

ENTE PARCO NAZIONALE DELL'ARCIPELAGO TOSCANO
e
ENTE PARCO NAZIONALE DELL'APPENNINO TOSCO-EMILIANO

(Esercizio 2017)

—————
Comunicata alla Presidenza il 21 ottobre 2019
—————

VOLUME III

Parco Nazionale Arcipelago Toscano



Rendiconto finanziario decisionale anno 2017

(allegato 1)

PARCO NAZIONALE ARCIPELAGO TOSCANO

RENDICONTO FINANZIARIO DECISIONALE

PARTE I - ENTRATA



Codice	Denominazione	ANNO FINANZIARIO 2017			ANNO FINANZIARIO 2016		
		Residui	Competenza (Accertamenti)	Cassa (Riscossioni)	Residui	Competenza (Accertamenti)	Cassa (Riscossioni)
	<i>Avanzo di amministrazione presunto</i>	0,00	4.789.266,38	0,00	0,00	4.514.273,66	0,00
	<i>Fondo di cassa presunto</i>	0,00	0,00	8.595.066,02	0,00	0,00	8.926.634,81
	1 - RESPONSABILE DIREZIONE						
	1.1 - ENTRATE CORRENTI						
	1.1.1 - ENTRATE CONTRIBUTIVE						
1.1.1.1	ALIQUOTE CONTRIBUTIVE A CARICO DEI DATORI DI LAVORO E/O DEGLI ISCRITTI	0,00	0,00	0,00	0,00	0,00	0,00
1.1.1.2	QUOTE DI PARTECIPAZIONE DEGLI ISCRITTI ALL'ONERE DI SPECIFICHE GESTION	0,00	0,00	0,00	0,00	0,00	0,00
	1.1.2 - ENTRATE DERIVANTI DA TRASFERIMENTI CORRENTI						
1.1.2.1	TRASFERIMENTI DA PARTE DELLO STATO	1.506.492,84	3.028.817,18	3.062.317,18	1.635.843,70	3.090.553,41	3.219.904,27
1.1.2.2	TRASFERIMENTI DA PARTE DELLE REGIONI	20.700,00	441.536,71	72.066,55	36.375,00	6.017,90	21.090,46
1.1.2.3	TRASFERIMENTO DA PARTE DEI COMUNI E DELLE PROVINCE	0,00	0,00	0,00	0,00	0,00	0,00
1.1.2.4	TRASFERIMENTO DA PARTE DI ALTRI ENTI DEL SETTORE PUBBLICO	548.875,80	165.975,00	365.917,20	548.875,80	0,00	0,00
	1.1.3 - ALTRE ENTRATE						
1.1.3.1	ENTRATE DERIVANTI DALLA VENDITA DI BENI E DALLA PRESTAZIONE DI SERVIZI	15.693,55	472.108,15	449.296,74	9.257,78	230.235,24	223.409,48
1.1.3.2	REDDITI E PROVENTI PATRIMONIALI	0,00	0,02	0,02	0,00	1,02	1,02
1.1.3.3	POSTE CORRETTIVE E COMPENSATIVE DI USCITE CORRENTI	16.914,40	68.713,95	57.519,00	19.248,19	76.373,45	76.635,13
1.1.3.4	ENTRATE NON CLASSIFICABILI IN ALTRE VOCI	11.535,74	31.230,41	19.219,58	6.861,94	33.744,46	29.070,66
	TOTALE ENTRATE CORRENTI RESPONSABILE DIREZIONE	2.120.212,33	4.208.381,42	4.026.336,27	2.256.462,41	3.436.925,48	3.570.111,02
	TOTALE GENERALE ENTRATE CORRENTI	2.120.212,33	4.208.381,42	4.026.336,27	2.256.462,41	3.436.925,48	3.570.111,02

PARCO NAZIONALE ARCIPELAGO TOSCANO

RENDICONTO FINANZIARIO DECISIONALE

PARTE I - ENTRATA



Codice	Denominazione	ANNO FINANZIARIO 2017			ANNO FINANZIARIO 2016		
		Residui	Competenza (Accertamenti)	Cassa (Riscossioni)	Residui	Competenza (Accertamenti)	Cassa (Riscossioni)
	1 - RESPONSABILE DIREZIONE						
	1.2 - ENTRATE IN CONTO CAPITALE						
	1.2.1 - ENTRATE PER ALIENAZIONE DEI BENI PATRIMONIALI E RISCOSSIONE DI CREDITI						
1.2.1.1	ALIENAZIONE DI IMMOBILI E DIRITTI REALI	0,00	96.558,00	96.558,00	0,00	0,00	0,00
1.2.1.2	ALIENAZIONI DI IMMOBILIZZAZIONI TECNICHE	0,00	0,00	0,00	0,00	0,00	0,00
1.2.1.3	REALIZZO DI VALORI MOBILIARI	0,00	0,00	0,00	0,00	0,00	0,00
1.2.1.4	RISCOSSIONI CREDITI	0,00	0,00	0,00	0,00	0,00	0,00
	1.2.2 - ENTRATE DERIVANTI DA TRASFERIMENTI IN CONTO CAPITALE						
1.2.2.1	TRASFERIMENTI DALLO STATO	1.100.000,00	181.100,00	181.100,00	800.000,00	300.000,00	0,00
1.2.2.2	TRASFERIMENTI DALLE REGIONI	0,00	0,00	0,00	0,00	62.378,24	62.378,24
1.2.2.3	TRASFERIMENTI DA COMUNI E PROVINCE	0,00	0,00	0,00	0,00	0,00	0,00
1.2.2.4	TRASFERIMENTI DA ALTRI ENTI DEL SETTORE PUBBLICO	0,00	0,00	0,00	0,00	0,00	0,00
	1.2.3 - ACCENSIONE DI PRESTITI						
1.2.3.1	ASSUNZIONE DI MUTUI	0,00	0,00	0,00	0,00	0,00	0,00
1.2.3.2	ASSUNZIONE DI ALTRI DEBITI FINANZIARI	0,00	0,00	0,00	0,00	0,00	0,00
1.2.3.3	EMISSIONE DI OBBLIGAZIONI	0,00	0,00	0,00	0,00	0,00	0,00
	TOTALE ENTRATE IN CONTO CAPITALE RESPONSABILE DIREZIONE	1.100.000,00	277.658,00	277.658,00	800.000,00	362.378,24	62.378,24
	TOTALE GENERALE ENTRATE IN CONTO CAPITALE	1.100.000,00	277.658,00	277.658,00	800.000,00	362.378,24	62.378,24
	1 - RESPONSABILE DIREZIONE						
	1.3 - GESTIONI SPECIALI						
	1.3.1 - GESTIONE SPECIALE 1						
1.3.1.1	GESTIONE SPECIALE 1	0,00	0,00	0,00	0,00	0,00	0,00
	TOTALE ENTRATE GESTIONI SPECIALI RESPONSABILE DIREZIONE	0,00	0,00	0,00	0,00	0,00	0,00
	1.4 - PARTITE DI GIRO						
	1.4.1 - ENTRATE AVENTI NATURA DI PARTITE DI GIRO						
1.4.1.1	ENTRATE AVENTI NATURA DI PARTITE DI GIRO	392.691,76	569.028,75	695.051,83	390.313,64	284.182,90	279.716,34
	TOTALE ENTRATE PER PARTITE DI GIRO RESPONSABILE DIREZIONE	392.691,76	569.028,75	695.051,83	390.313,64	284.182,90	279.716,34

PARCO NAZIONALE ARCIPELAGO TOSCANO

RENDICONTO FINANZIARIO DECISIONALE

PARTE I - ENTRATA



		ANNO FINANZIARIO 2017			ANNO FINANZIARIO 2016		
Codice	Denominazione	Residui	Competenza (Accertamenti)	Cassa (Riscossioni)	Residui	Competenza (Accertamenti)	Cassa (Riscossioni)
	<i>Riepilogo dei titoli RESPONSABILE DIREZIONE</i>						
Titolo I		2.120.212,33	4.208.381,42	4.026.336,27	2.256.462,41	3.436.925,48	3.570.111,02
Titolo II		1.100.000,00	277.658,00	277.658,00	800.000,00	362.378,24	62.378,24
Titolo III		0,00	0,00	0,00	0,00	0,00	0,00
Titolo IV		392.691,76	569.028,75	695.051,83	390.313,64	284.182,90	279.716,34
	<i>Totale delle entrate RESPONSABILE DIREZIONE</i>	3.612.904,09	5.055.068,17	4.999.046,10	3.446.776,05	4.083.486,62	3.912.205,60

PARCO NAZIONALE ARCIPELAGO TOSCANO

RENDICONTO FINANZIARIO DECISIONALE

PARTE I - ENTRATA



		ANNO FINANZIARIO 2017			ANNO FINANZIARIO 2016		
Codice	Denominazione	Residui	Competenza (Accertamenti)	Cassa (Riscossioni)	Residui	Competenza (Accertamenti)	Cassa (Riscossioni)
	<i>Riepilogo delle entrate per titoli dei centri di responsabilità "A", "B", "C" ecc.</i>						
Titolo I		2.120.212,33	4.208.381,42	4.026.336,27	2.256.462,41	3.436.925,48	3.570.111,02
Titolo II		1.100.000,00	277.658,00	277.658,00	800.000,00	362.378,24	62.378,24
Titolo III		0,00	0,00	0,00	0,00	0,00	0,00
Titolo IV		392.691,76	569.028,75	695.051,83	390.313,64	284.182,90	279.716,34
	TOTALE	3.612.904,09	5.055.068,17	4.999.046,10	3.446.776,05	4.083.486,62	3.912.205,60
	Avanzo di amministrazione utilizzato	0,00	4.789.266,38	0,00	0,00	4.514.273,66	0,00
	Fondo di cassa	0,00	0,00	8.595.066,02	0,00	0,00	8.926.634,81
	TOTALE GENERALE	3.612.904,09	9.844.334,55	13.594.112,12	3.446.776,05	8.597.760,28	12.838.840,41

PARCO NAZIONALE ARCIPELAGO TOSCANO

RENDICONTO FINANZIARIO DECISIONALE

PARTE II - USCITA



Codice	Denominazione	ANNO FINANZIARIO 2017			ANNO FINANZIARIO 2016		
		Residui	Competenza (Impegni)	Cassa (Pagamenti)	Residui	Competenza (Impegni)	Cassa (Pagamenti)
	<i>Disavanzo di amministrazione presunto</i>	0,00	0,00	0,00	0,00	0,00	0,00
	1 - RESPONSABILE DIREZIONE						
	1.1 - USCITE CORRENTI						
	1.1.1 - FUNZIONAMENTO						
1.1.1.1	USCITE PER GLI ORGANI DELL'ENTE	11.236,69	41.908,91	36.721,32	9.503,47	42.856,38	37.847,06
1.1.1.2	ONERI PER IL PERSONALE IN ATTIVITA' DI SERVIZIO	41.828,10	755.212,44	773.656,95	34.077,15	765.671,87	757.279,77
1.1.1.3	USCITE PER L'ACQUISTO DI BENI DI CONSUMO E DI SERVIZI	363.819,87	452.086,32	553.132,83	290.433,22	522.762,38	444.678,16
	1.1.2 - INTERVENTI DIVERSI						
1.1.2.1	USCITE PER PRESTAZIONI ISTITUZIONALI	3.044.357,20	1.652.891,16	2.015.002,36	3.341.984,31	1.569.368,09	1.845.918,48
1.1.2.2	TRASFERIMENTI PASSIVI	0,00	0,00	0,00	0,00	0,00	0,00
1.1.2.3	ONERI FINANZIARI	3.660,00	3.660,00	7.320,00	2.745,00	3.660,00	2.745,00
1.1.2.4	ONERI TRIBUTARI	443,00	64.257,19	64.700,19	0,00	66.408,61	65.965,61
1.1.2.5	POSTE CORRETTIVE E COMPENSATIVE DI ENTRATE CORRENTI	31.336,45	5.566,00	5.566,00	49.386,75	0,00	18.048,80
1.1.2.6	USCITE NON CLASSIFICABILI IN ALTRE VOCI	1.305,49	51.706,98	44.351,40	400,00	70.860,15	69.954,66
	1.1.3 - ONERI DIVERSI						
1.1.3.1	ONERI COMUNI	0,00	0,00	0,00	0,00	0,00	0,00
	1.1.4 - TRATTAMENTI DI QUIESCENZA, INTEGRATIVI E SOSTITUTIVI						
1.1.4.1	ONERI PER IL PERSONALE IN QUIESCENZA	0,00	0,00	0,00	0,00	0,00	0,00
1.1.4.2	ACCANTONAMENTO AL TRATTAMENTO DI FINE RAPPORTO	0,00	0,00	0,00	0,00	0,00	0,00
	1.1.5 - ACCANTONAMENTI A FONDI RISCHI ED ONERI						
1.1.5.1	ACCANTONAMENTI A FONDI RISCHI ED ONERI	0,00	0,00	0,00	0,00	0,00	0,00
	TOTALE USCITE CORRENTI RESPONSABILE DIREZIONE	3.497.986,80	3.027.289,00	3.500.451,05	3.728.529,90	3.041.587,48	3.242.437,54
	TOTALE GENERALE USCITE CORRENTI	3.497.986,80	3.027.289,00	3.500.451,05	3.728.529,90	3.041.587,48	3.242.437,54

PARCO NAZIONALE ARCIPELAGO TOSCANO

RENDICONTO FINANZIARIO DECISIONALE

PARTE II - USCITA



Codice	Denominazione	ANNO FINANZIARIO 2017			ANNO FINANZIARIO 2016		
		Residui	Competenza (Impegni)	Cassa (Pagamenti)	Residui	Competenza (Impegni)	Cassa (Pagamenti)
	1 - RESPONSABILE DIREZIONE						
	1.2 - USCITE IN CONTO CAPITALE						
	1.2.1 - INVESTIMENTI						
1.2.1.1	ACQUISIZIONE DI BENI DI USO DUREVOLE ED OPERE IMMOBILIARI	3.392.933,38	149.038,27	1.256.570,09	3.695.313,40	402.487,09	704.580,84
1.2.1.2	ACQUISIZIONE DI IMMOBILIZZAZIONI TECNICHE	109.138,44	10.862,06	25.862,06	16.387,46	120.693,97	12.458,33
1.2.1.3	PARTECIPAZIONI E ACQUISTO DI VALORI MOBILIARI	0,00	0,00	0,00	0,00	0,00	0,00
1.2.1.4	CONCESSIONI DI CREDITI ED ANTICIPAZIONI	0,00	0,00	0,00	0,00	0,00	0,00
1.2.1.5	INDENNITA' DI ANZIANITA' E SIMILARI AL PERSONALE CESSATO DAL SERVIZIO	0,00	10.134,32	0,00	0,00	0,00	0,00
1.2.1.6	ACQUISIZIONE DI IMMOBILIZZAZIONI IMMATERIALI	3.836,90	3.749,06	1.220,00	14.842,90	181,78	11.187,78
	1.2.2 - ONERI COMUNI						
1.2.2.1	RIMBORSI DA MUTUI	0,00	0,00	0,00	0,00	0,00	0,00
1.2.2.2	RIMBORSI DI ANTICIPAZIONI PASSIVE	0,00	0,00	0,00	0,00	0,00	0,00
1.2.2.3	RIMBORSI DI OBBLIGAZIONI	0,00	0,00	0,00	0,00	0,00	0,00
1.2.2.4	RESTITUZIONE ALLE GESTIONI AUTONOME DI ANTICIPAZIONI	0,00	0,00	0,00	0,00	0,00	0,00
1.2.2.5	ESTINZIONE DEBITI DIVERSI	0,00	0,00	0,00	0,00	0,00	0,00
	1.2.3 - ACCANTONAMENTI PER USCITE FUTURE						
1.2.3.1	ACCANTONAMENTI PER USCITE FUTURE	0,00	0,00	0,00	0,00	0,00	0,00
	1.2.4 - ACCANTONAMENTO PER RIPRISTINO INVESTIMENTI						
1.2.4.1	ACCANTONAMENTO PER RIPRISTINO INVESTIMENTI	0,00	0,00	0,00	0,00	0,00	0,00
	TOTALE USCITE IN CONTO CAPITALE RESPONSABILE DIREZIONE	3.505.908,72	173.783,71	1.283.652,15	3.726.543,76	523.362,84	728.226,95
	TOTALE GENERALE USCITE IN CONTO CAPITALE	3.505.908,72	173.783,71	1.283.652,15	3.726.543,76	523.362,84	728.226,95
	1 - RESPONSABILE DIREZIONE						
	1.3 - GESTIONI SPECIALI						
	1.3.1 - GESTIONE SPECIALE 1						
1.3.1.1	GESTIONE SPECIALE 1	0,00	0,00	0,00	0,00	0,00	0,00
	TOTALE USCITE GESTIONI SPECIALI RESPONSABILE DIREZIONE	0,00	0,00	0,00	0,00	0,00	0,00
	1.4 - PARTITE DI GIRO						
1.4.1	USCITE AVENTI NATURA DI PARTITE DI GIRO						

PARCO NAZIONALE ARCIPELAGO TOSCANO**RENDICONTO FINANZIARIO DECISIONALE**

PARTE II - USCITA



		ANNO FINANZIARIO 2017			ANNO FINANZIARIO 2016		
Codice	Denominazione	Residui	Competenza (Impegni)	Cassa (Pagamenti)	Residui	Competenza (Impegni)	Cassa (Pagamenti)
1.4.1.1	USCITE AVENTI NATURA DI PARTITE DI GIRO	414.808,21	569.028,75	843.289,51	404.063,54	284.182,90	273.109,90
	TOTALE USCITE PER PARTITE DI GIRO RESPONSABILE	414.808,21	569.028,75	843.289,51	404.063,54	284.182,90	273.109,90
	DIREZIONE						

PARCO NAZIONALE ARCIPELAGO TOSCANO

RENDICONTO FINANZIARIO DECISIONALE

PARTE II - USCITA



		ANNO FINANZIARIO 2017			ANNO FINANZIARIO 2016		
Codice	Denominazione	Residui	Competenza (Impegni)	Cassa (Pagamenti)	Residui	Competenza (Impegni)	Cassa (Pagamenti)
	<i>Riepilogo dei titoli RESPONSABILE DIREZIONE</i>						
Titolo I		3.497.986,80	3.027.289,00	3.500.451,05	3.728.529,90	3.041.587,48	3.242.437,54
Titolo II		3.505.908,72	173.783,71	1.283.652,15	3.726.543,76	523.362,84	728.226,95
Titolo III		0,00	0,00	0,00	0,00	0,00	0,00
Titolo IV		414.808,21	569.028,75	843.289,51	404.063,54	284.182,90	273.109,90
	<i>Totale delle uscite RESPONSABILE DIREZIONE</i>	7.418.703,73	3.770.101,46	5.627.392,71	7.859.137,20	3.849.133,22	4.243.774,39

PARCO NAZIONALE ARCIPELAGO TOSCANO

RENDICONTO FINANZIARIO DECISIONALE

PARTE II - USCITA



		ANNO FINANZIARIO 2017			ANNO FINANZIARIO 2016		
Codice	Denominazione	Residui	Competenza (Impegni)	Cassa (Pagamenti)	Residui	Competenza (Impegni)	Cassa (Pagamenti)
	<i>Riepilogo delle uscite per titoli dei centri di responsabilità "A", "B", "C" ecc.</i>						
Titolo I		3.497.986,80	3.027.289,00	3.500.451,05	3.728.529,90	3.041.587,48	3.242.437,54
Titolo II		3.505.908,72	173.783,71	1.283.652,15	3.726.543,76	523.362,84	728.226,95
Titolo III		0,00	0,00	0,00	0,00	0,00	0,00
Titolo IV		414.808,21	569.028,75	843.289,51	404.063,54	284.182,90	273.109,90
	TOTALE	7.418.703,73	3.770.101,46	5.627.392,71	7.859.137,20	3.849.133,22	4.243.774,39
	Disavanzo di amministrazione utilizzato	0,00	0,00	0,00	0,00	0,00	0,00
	TOTALE GENERALE	7.418.703,73	3.770.101,46	5.627.392,71	7.859.137,20	3.849.133,22	4.243.774,39

Parco Nazionale Arcipelago Toscano



Rendiconto finanziario gestionale
anno 2017

(allegato 2)

PARCO NAZIONALE ARCIPELAGO TOSCANO

RENDICONTO FINANZIARIO GESTIONALE

ENTRATA 2017



Capitolo	Denominazione	G E S T I O N E di C O M P E T E N Z A								
		Previsione Iniziale	Var.in + (7-4)	Var.in - (4-7)	Prev.Defin. (4+5-6)	Somme Risc.	Da Risc. (10-8)	Tot.Acc. (8+9)	Diff.in + (10-7)	Diff.in - (7-10)
2	3	4	5	6	7	8	9	10	11	12
	Avanzo di amministrazione	3.876.472,96	912.793,42	0,00	4.789.266,38					
	Fondo di Cassa									
	1 - RESPONSABILE DIREZIONE									
	1.1 - ENTRATE CORRENTI									
	1.1.1 - ENTRATE CONTRIBUTIVE									
	1.1.1.1 - ALIQUOTE CONTRIBUTIVE A CARICO DEI DATORI DI LAVORO E/O DEGLI ISCRITTI									
11100000.0	ALIQUOTE CONTRIBUTIVE A CARICO DEI DATORI DI LAVORO E/O DEGLI ISCRITTI	0,00	0,00	0,00	0,00	0,00	0,00	0,00	0,00	0,00
	Totale 1.1.1.1	0,00	0,00	0,00	0,00	0,00	0,00	0,00	0,00	0,00
	1.1.1.2 - QUOTE DI PARTECIPAZIONE DEGLI ISCRITTI ALL'ONERE DI SPECIFICHE GESTIONI									
11200000.0	QUOTE DI PARTECIPAZIONE DEGLI ISCRITTI ALL'ONERE DI SPECIFICHE GESTIONI	0,00	0,00	0,00	0,00	0,00	0,00	0,00	0,00	0,00
	Totale 1.1.1.2	0,00	0,00	0,00	0,00	0,00	0,00	0,00	0,00	0,00
	1.1.2 - ENTRATE DERIVANTI DA TRASFERIMENTI CORRENTI									
	1.1.2.1 - TRASFERIMENTI DA PARTE DELLO STATO									
12100301.0	CONTRIBUTO ORDINARIO MINISTERO DELL'AMBIENTE	2.943.000,00	85.817,18	0,00	3.028.817,18	2.947.317,18	81.500,00	3.028.817,18	0,00	0,00

PARCO NAZIONALE ARCIPELAGO TOSCANO

RENDICONTO FINANZIARIO GESTIONALE

ENTRATA 2017



Capitolo		G E S T I O N E dei R E S I D U I						G E S T I O N E di C A S S A				
		Residui Iniziali	Riscossi	Da Risc. (16-14)	Totali (14+15)	Var.in + (16-13)	Var.in - (13-16)	Previsioni	Riscossioni	Diff.in + (20-19)	Diff.in - (19-20)	Tot.Residui (9+15)
2		13	14	15	16	17	18	19	20	21	22	23
					0,00	0,00	0,00		0,00	0,00	0,00	0,00
Fondo di cassa					0,00	0,00	0,00	8.595.066,02	0,00	0,00	8.595.066,02	0,00
	1											
	1.1											
	1.1.1											
	1.1.1.1											
11100000.0		0,00	0,00	0,00	0,00	0,00	0,00	0,00	0,00	0,00	0,00	0,00
Totale	1.1.1.1	0,00	0,00	0,00	0,00	0,00	0,00	0,00	0,00	0,00	0,00	0,00
	1.1.1.2											
11200000.0		0,00	0,00	0,00	0,00	0,00	0,00	0,00	0,00	0,00	0,00	0,00
Totale	1.1.1.2	0,00	0,00	0,00	0,00	0,00	0,00	0,00	0,00	0,00	0,00	0,00
	1.1.2											
	1.1.2.1											
12100301.0		115.000,00	115.000,00	0,00	115.000,00	0,00	0,00	3.143.817,18	3.062.317,18	0,00	81.500,00	81.500,00

PARCO NAZIONALE ARCIPELAGO TOSCANO

RENDICONTO FINANZIARIO GESTIONALE

ENTRATA 2017



Capitolo	Denominazione	G E S T I O N E di C O M P E T E N Z A								
		Previsione Iniziale	Var.in + (7-4)	Var.in - (4-7)	Prev.Defin. (4+5-6)	Somme Risc.	Da Risc. (10-8)	Tot.Acc. (8+9)	Diff.in + (10-7)	Diff.in - (7-10)
2	3	4	5	6	7	8	9	10	11	12
12100302.0	CONTRIBUTI MINISTERO DELL'AMBIENTE PER SPESE DI PARTE CORRENTE	0,00	0,00	0,00	0,00	0,00	0,00	0,00	0,00	0,00
12100303.0	ALTRI TRASFERIMENTI DAL SETTORE STATALE	0,00	0,00	0,00	0,00	0,00	0,00	0,00	0,00	0,00
12100309.0	CONTRIBUTO STRAORDINARIO MINISTERO DELL'AMBIENTE	0,00	0,00	0,00	0,00	0,00	0,00	0,00	0,00	0,00
	Totale 1.1.2.1	2.943.000,00	85.817,18	0,00	3.028.817,18	2.947.317,18	81.500,00	3.028.817,18	0,00	0,00
	1.1.2.2 - TRASFERIMENTI DA PARTE DELLE REGIONI									
12200311.0	TRASFERIMENTI DALLA REGIONE SARDEGNA	339.136,72	0,00	0,00	339.136,72	72.066,55	267.070,17	339.136,72	0,00	0,00
12200401.0	TRASFERIMENTI DALLA REGIONE TOSCANA PER SPESE DI PARTE CORRENTE	0,00	102.399,99	0,00	102.399,99	0,00	102.399,99	102.399,99	0,00	0,00
	Totale 1.1.2.2	339.136,72	102.399,99	0,00	441.536,71	72.066,55	369.470,16	441.536,71	0,00	0,00
	1.1.2.3 - TRASFERIMENTO DA PARTE DEI COMUNI E DELLE PROVINCE									
12300304.0	TRASFERIMENTI DI PARTE CORRENTE DALLA PROVINCIA DI LIVORNO	0,00	0,00	0,00	0,00	0,00	0,00	0,00	0,00	0,00
12300305.0	TRASFERIMENTI DI PARTE CORRENTE DALLA PROVINCIA DI GROSSETO	0,00	0,00	0,00	0,00	0,00	0,00	0,00	0,00	0,00
12300306.0	TRASFERIMENTI DI PARTE CORRENTE DAI COMUNI DEL PARCO	0,00	0,00	0,00	0,00	0,00	0,00	0,00	0,00	0,00
	Totale 1.1.2.3	0,00	0,00	0,00	0,00	0,00	0,00	0,00	0,00	0,00
	1.1.2.4 - TRASFERIMENTO DA PARTE DI ALTRI ENTI DEL SETTORE PUBBLICO									
12400307.0	TRASFERIMENTI DI PARTE CORRENTE DA PARTE DI ALTRI ENTI DEL SETTORE PUBBLICO ALLARGATO	165.975,00	0,00	0,00	165.975,00	0,00	165.975,00	165.975,00	0,00	0,00

PARCO NAZIONALE ARCIPELAGO TOSCANO

RENDICONTO FINANZIARIO GESTIONALE

ENTRATA 2017



Capitolo		G E S T I O N E dei R E S I D U I						G E S T I O N E di C A S S A				
		Residui Iniziali	Riscossi	Da Risc. (16-14)	Totali (14+15)	Var.in + (16-13)	Var.in - (13-16)	Previsioni	Riscossioni	Diff.in + (20-19)	Diff.in - (19-20)	Tot.Residui (9+15)
2		13	14	15	16	17	18	19	20	21	22	23
12100302.0		470.000,00	0,00	470.000,00	470.000,00	0,00	0,00	470.000,00	0,00	0,00	470.000,00	470.000,00
12100303.0		921.492,84	0,00	921.492,84	921.492,84	0,00	0,00	921.492,84	0,00	0,00	921.492,84	921.492,84
12100309.0		0,00	0,00	0,00	0,00	0,00	0,00	0,00	0,00	0,00	0,00	0,00
Totale	1.1.2.1	1.506.492,84	115.000,00	1.391.492,84	1.506.492,84	0,00	0,00	4.535.310,02	3.062.317,18	0,00	1.472.992,84	1.472.992,84
	1.1.2.2											
12200311.0		0,00	0,00	0,00	0,00	0,00	0,00	339.136,72	72.066,55	0,00	267.070,17	267.070,17
12200401.0		20.700,00	0,00	20.700,00	20.700,00	0,00	0,00	123.099,99	0,00	0,00	123.099,99	123.099,99
Totale	1.1.2.2	20.700,00	0,00	20.700,00	20.700,00	0,00	0,00	462.236,71	72.066,55	0,00	390.170,16	390.170,16
	1.1.2.3											
12300304.0		0,00	0,00	0,00	0,00	0,00	0,00	0,00	0,00	0,00	0,00	0,00
12300305.0		0,00	0,00	0,00	0,00	0,00	0,00	0,00	0,00	0,00	0,00	0,00
12300306.0		0,00	0,00	0,00	0,00	0,00	0,00	0,00	0,00	0,00	0,00	0,00
Totale	1.1.2.3	0,00	0,00	0,00	0,00	0,00	0,00	0,00	0,00	0,00	0,00	0,00
	1.1.2.4											
12400307.0		0,00	0,00	0,00	0,00	0,00	0,00	165.975,00	0,00	0,00	165.975,00	165.975,00

PARCO NAZIONALE ARCIPELAGO TOSCANO

RENDICONTO FINANZIARIO GESTIONALE

ENTRATA 2017



Capitolo	Denominazione	G E S T I O N E di C O M P E T E N Z A								
		Previsione Iniziale	Var.in + (7-4)	Var.in - (4-7)	Prev.Defin. (4+5-6)	Somme Risc.	Da Risc. (10-8)	Tot.Acc. (8+9)	Diff.in + (10-7)	Diff.in - (7-10)
2	3	4	5	6	7	8	9	10	11	12
12400308.0	TRASFERIMENTI DALLA COMUNITA' ECONOMICA EUROPEA "PROGETTO LIFE"	0,00	0,00	0,00	0,00	0,00	0,00	0,00	0,00	0,00
12400310.0	TRASFERIMENTI DALLA COMUNITA' ECONOMICA EUROPEA "PROGETTO ARGOMARINE"	0,00	0,00	0,00	0,00	0,00	0,00	0,00	0,00	0,00
	Totale 1.1.2.4	165.975,00	0,00	0,00	165.975,00	0,00	165.975,00	165.975,00	0,00	0,00
	1.1.3 - ALTRE ENTRATE									
	1.1.3.1 - ENTRATE DERIVANTI DALLA VENDITA DI BENI E DALLA PRESTAZIONE DI SERVIZI									
13100701.0	PROVENTI DALLA VENDITA DI PRODOTTI TIPICI DEL PARCO E DALL'USO DEL MARCHIO	0,00	300,00	0,00	300,00	150,00	0,00	150,00	0,00	150,00
13100702.0	RICAVI DALLA VENDITA DI PUBBLICAZIONI	5.000,00	0,00	0,00	5.000,00	4.711,36	539,21	5.250,57	250,57	0,00
13100704.0	PROVENTI DERIVANTI DALLE PRESTAZIONI DEI SERVIZI	0,00	0,00	0,00	0,00	0,00	0,00	0,00	0,00	0,00
13100705.0	REALIZZI PER CESSIONE MATERIALE FUORI USO	0,00	0,00	0,00	0,00	0,00	0,00	0,00	0,00	0,00
13100706.0	RICAVI DALLA VENDITA E COMMERCIALIZZAZIONE DI MATERIALE PROMOZIONALE	4.500,00	0,00	0,00	4.500,00	6.118,33	949,25	7.067,58	2.567,58	0,00
13100707.0	PROVENTI DERIVANTI DALL'UTILIZZO DI ATTREZZATURE E STRUTTURE DELL'ENTE	0,00	0,00	0,00	0,00	0,00	0,00	0,00	0,00	0,00
13100708.0	PROVENTI DERIVANTI DALLA GESTIONE DELLE STRUTTURE RICETTIVE DELL'ENTE	0,00	0,00	0,00	0,00	0,00	0,00	0,00	0,00	0,00
13100709.0	PROVENTI DERIVANTI DALLA GESTIONE DELLE AREE ATTREZZATE	0,00	0,00	0,00	0,00	0,00	0,00	0,00	0,00	0,00

PARCO NAZIONALE ARCIPELAGO TOSCANO

RENDICONTO FINANZIARIO GESTIONALE

ENTRATA 2017



Capitolo		G E S T I O N E dei R E S I D U I						G E S T I O N E di C A S S A				
		Residui Iniziali	Riscossi	Da Risc. (16-14)	Totali (14+15)	Var.in + (16-13)	Var.in - (13-16)	Previsioni	Riscossioni	Diff.in + (20-19)	Diff.in - (19-20)	Tot.Residui (9+15)
2		13	14	15	16	17	18	19	20	21	22	23
12400308.0		548.875,80	365.917,20	182.958,60	548.875,80	0,00	0,00	548.875,80	365.917,20	0,00	182.958,60	182.958,60
12400310.0		0,00	0,00	0,00	0,00	0,00	0,00	0,00	0,00	0,00	0,00	0,00
Totale	1.1.2.4	548.875,80	365.917,20	182.958,60	548.875,80	0,00	0,00	714.850,80	365.917,20	0,00	348.933,60	348.933,60
	1.1.3											
	1.1.3.1											
13100701.0		0,00	0,00	0,00	0,00	0,00	0,00	300,00	150,00	0,00	150,00	0,00
13100702.0		1.811,18	1.117,92	693,26	1.811,18	0,00	0,00	6.811,18	5.829,28	0,00	981,90	1.232,47
13100704.0		0,00	0,00	0,00	0,00	0,00	0,00	0,00	0,00	0,00	0,00	0,00
13100705.0		0,00	0,00	0,00	0,00	0,00	0,00	0,00	0,00	0,00	0,00	0,00
13100706.0		3.382,37	3.073,13	309,24	3.382,37	0,00	0,00	7.882,37	9.191,46	1.309,09	0,00	1.258,49
13100707.0		0,00	0,00	0,00	0,00	0,00	0,00	0,00	0,00	0,00	0,00	0,00
13100708.0		0,00	0,00	0,00	0,00	0,00	0,00	0,00	0,00	0,00	0,00	0,00
13100709.0		0,00	0,00	0,00	0,00	0,00	0,00	0,00	0,00	0,00	0,00	0,00

PARCO NAZIONALE ARCIPELAGO TOSCANO

RENDICONTO FINANZIARIO GESTIONALE

ENTRATA 2017



Capitolo	Denominazione	G E S T I O N E di C O M P E T E N Z A								
		Previsione Iniziale	Var.in + (7-4)	Var.in - (4-7)	Prev.Defin. (4+5-6)	Somme Risc.	Da Risc. (10-8)	Tot.Acc. (8+9)	Diff.in + (10-7)	Diff.in - (7-10)
2	3	4	5	6	7	8	9	10	11	12
13100710.0	RICAVI DERIVANTI DALLA GESTIONE DELLA FAUNA SELVATICA	0,00	0,00	0,00	0,00	0,00	0,00	0,00	0,00	0,00
13100711.0	GESTIONE ISOLA DI PIANOSA	100.000,00	40.000,00	0,00	140.000,00	143.571,00	4.356,00	147.927,00	7.927,00	0,00
13100715.0	PROVENTI DERIVANTI DAL PAGAMENTO DEL BIGLIETTO DI ACCESSO DELL'AREA PROTETTA	180.250,00	0,00	18.000,00	162.250,00	265.230,00	31.558,00	296.788,00	134.538,00	0,00
13100716.0	PROVENTI DERIVANTI DALLA GESTIONE DEL GIARDINO BOTANICO	0,00	0,00	0,00	0,00	0,00	0,00	0,00	0,00	0,00
13100717.0	PROVENTI DERIVANTI DALLA GESTIONE AZIENDALE DI BENI PATRIMONIALI	0,00	0,00	0,00	0,00	0,00	0,00	0,00	0,00	0,00
13100718.0	RICAVI DERIVANTI DALL'UTILIZZO DELLE BOE DI ORMEGGIO ISOLA DI PIANOSA	13.000,00	1.500,00	0,00	14.500,00	14.825,00	100,00	14.925,00	425,00	0,00
13101004.0	PROVENTI DIVERSI	0,00	0,00	0,00	0,00	0,00	0,00	0,00	0,00	0,00
	Totale 1.1.3.1	302.750,00	41.800,00	18.000,00	326.550,00	434.605,69	37.502,46	472.108,15	145.708,15	150,00
	1.1.3.2 - REDDITI E PROVENTI PATRIMONIALI									
13200801.0	AFFITTI DI IMMOBILI	0,00	0,00	0,00	0,00	0,00	0,00	0,00	0,00	0,00
13200802.0	INTERESSI E PREMI SU TITOLI A REDDITO FISSO	0,00	0,00	0,00	0,00	0,00	0,00	0,00	0,00	0,00
13200803.0	DIVIDENDI ED ALTRI PROVENTI SU TITOLI AZIONARI E PARTECIPAZIONI	0,00	0,00	0,00	0,00	0,00	0,00	0,00	0,00	0,00
13200804.0	INTERESSI ATTIVI SU MUTUI, DEPOSITI E CONTI CORRENTI	200,00	0,00	0,00	200,00	0,02	0,00	0,02	0,00	199,98
	Totale 1.1.3.2	200,00	0,00	0,00	200,00	0,02	0,00	0,02	0,00	199,98

PARCO NAZIONALE ARCIPELAGO TOSCANO

RENDICONTO FINANZIARIO GESTIONALE

ENTRATA 2017



Capitolo		G E S T I O N E dei R E S I D U I						G E S T I O N E di C A S S A				
		Residui Iniziali	Riscossi	Da Risc. (16-14)	Totali (14+15)	Var.in + (16-13)	Var.in - (13-16)	Previsioni	Riscossioni	Diff.in + (20-19)	Diff.in - (19-20)	Tot.Residui (9+15)
2		13	14	15	16	17	18	19	20	21	22	23
13100710.0		0,00	0,00	0,00	0,00	0,00	0,00	0,00	0,00	0,00	0,00	0,00
13100711.0		0,00	0,00	0,00	0,00	0,00	0,00	140.000,00	143.571,00	3.571,00	0,00	4.356,00
13100715.0		10.500,00	10.500,00	0,00	10.500,00	0,00	0,00	172.750,00	275.730,00	102.980,00	0,00	31.558,00
13100716.0		0,00	0,00	0,00	0,00	0,00	0,00	0,00	0,00	0,00	0,00	0,00
13100717.0		0,00	0,00	0,00	0,00	0,00	0,00	0,00	0,00	0,00	0,00	0,00
13100718.0		0,00	0,00	0,00	0,00	0,00	0,00	14.500,00	14.825,00	325,00	0,00	100,00
13101004.0		0,00	0,00	0,00	0,00	0,00	0,00	0,00	0,00	0,00	0,00	0,00
Totale	1.1.3.1	15.693,55	14.691,05	1.002,50	15.693,55	0,00	0,00	342.243,55	449.296,74	108.185,09	1.131,90	38.504,96
	1.1.3.2											
13200801.0		0,00	0,00	0,00	0,00	0,00	0,00	0,00	0,00	0,00	0,00	0,00
13200802.0		0,00	0,00	0,00	0,00	0,00	0,00	0,00	0,00	0,00	0,00	0,00
13200803.0		0,00	0,00	0,00	0,00	0,00	0,00	0,00	0,00	0,00	0,00	0,00
13200804.0		0,00	0,00	0,00	0,00	0,00	0,00	200,00	0,02	0,00	199,98	0,00
Totale	1.1.3.2	0,00	0,00	0,00	0,00	0,00	0,00	200,00	0,02	0,00	199,98	0,00

PARCO NAZIONALE ARCIPELAGO TOSCANO

RENDICONTO FINANZIARIO GESTIONALE

ENTRATA 2017



Capitolo	Denominazione	G E S T I O N E di C O M P E T E N Z A								
		Previsione Iniziale	Var.in + (7-4)	Var.in - (4-7)	Prev.Defin. (4+5-6)	Somme Risc.	Da Risc. (10-8)	Tot.Acc. (8+9)	Diff.in + (10-7)	Diff.in - (7-10)
2	3	4	5	6	7	8	9	10	11	12
	1.1.3.3 - POSTE CORRETTIVE E COMPENSATIVE DI USCITE CORRENTI									
13300901.0	RECUPERO SPESE PER DANNI ARRECATI AL PATRIMONIO	0,00	0,00	0,00	0,00	0,00	0,00	0,00	0,00	0,00
13301003.0	RECUPERI E RIMBORSI DIVERSI	2.000,00	4.263,22	0,00	6.263,22	9.722,78	144,63	9.867,41	3.604,19	0,00
13301005.0	INDENNIZZI DI ASSICURAZIONE	1.000,00	6.695,16	0,00	7.695,16	24.624,16	0,00	24.624,16	16.929,00	0,00
13301006.0	CONCORSI NELLE SPESE	6.000,00	0,00	500,00	5.500,00	5.300,00	0,00	5.300,00	0,00	200,00
13301011.0	RIMBORSI ONERI PERSONALE COMANDATO	8.250,00	19.250,00	0,00	27.500,00	957,66	27.964,72	28.922,38	1.422,38	0,00
	Totale 1.1.3.3	17.250,00	30.208,38	500,00	46.958,38	40.604,60	28.109,35	68.713,95	21.955,57	200,00
	1.1.3.4 - ENTRATE NON CLASSIFICABILI IN ALTRE VOCI									
13101005.0	STERILIZZAZIONE IVA SPLIT COMMERCIALE	0,00	0,00	0,00	0,00	0,00	0,00	0,00	0,00	0,00
13400703.0	CONTRIBUTI E LIBERALITA' DA TERZI	1.000,00	0,00	0,00	1.000,00	0,00	0,00	0,00	0,00	1.000,00
13400719.0	CONTRIBUTO MONTE DEI PASCHI DI SIENA SPA	0,00	0,00	0,00	0,00	0,00	0,00	0,00	0,00	0,00
13400720.0	CONTRIBUTO CASSA RISPARMI DI FIRENZE	0,00	0,00	0,00	0,00	0,00	0,00	0,00	0,00	0,00
13401001.0	PROVENTI E CONCILIAZIONI AMMENDE, COSE SEQUESTRATE E RISARCIMENTO DANNI	0,00	0,00	0,00	0,00	0,00	0,00	0,00	0,00	0,00
13401002.0	PROVENTI DA SANZIONI AMMINISTRATIVE	20.000,00	0,00	10.000,00	10.000,00	1.817,96	23.546,57	25.364,53	15.364,53	0,00
13401007.0	ENTRATE EVENTUALI	0,00	0,00	0,00	0,00	0,00	0,00	0,00	0,00	0,00
13401008.0	INDENNIZZI VARI	0,00	0,00	0,00	0,00	0,00	0,00	0,00	0,00	0,00

PARCO NAZIONALE ARCIPELAGO TOSCANO

RENDICONTO FINANZIARIO GESTIONALE

ENTRATA 2017



Capitolo		G E S T I O N E dei R E S I D U I						G E S T I O N E di C A S S A				
		Residui Iniziali	Riscossi	Da Risc. (16-14)	Totali (14+15)	Var.in + (16-13)	Var.in - (13-16)	Previsioni	Riscossioni	Diff.in + (20-19)	Diff.in - (19-20)	Tot.Residui (9+15)
2		13	14	15	16	17	18	19	20	21	22	23
	1.1.3.3											
13300901.0		0,00	0,00	0,00	0,00	0,00	0,00	0,00	0,00	0,00	0,00	0,00
13301003.0		0,00	0,00	0,00	0,00	0,00	0,00	6.263,22	9.722,78	3.459,56	0,00	144,63
13301005.0		0,00	0,00	0,00	0,00	0,00	0,00	7.695,16	24.624,16	16.929,00	0,00	0,00
13301006.0		0,00	0,00	0,00	0,00	0,00	0,00	5.500,00	5.300,00	0,00	200,00	0,00
13301011.0		16.914,40	16.914,40	0,00	16.914,40	0,00	0,00	44.414,40	17.872,06	0,00	26.542,34	27.964,72
Totale	1.1.3.3	16.914,40	16.914,40	0,00	16.914,40	0,00	0,00	63.872,78	57.519,00	20.388,56	26.742,34	28.109,35
	1.1.3.4											
13101005.0		0,00	0,00	0,00	0,00	0,00	0,00	0,00	0,00	0,00	0,00	0,00
13400703.0		0,00	0,00	0,00	0,00	0,00	0,00	1.000,00	0,00	0,00	1.000,00	0,00
13400719.0		0,00	0,00	0,00	0,00	0,00	0,00	0,00	0,00	0,00	0,00	0,00
13400720.0		0,00	0,00	0,00	0,00	0,00	0,00	0,00	0,00	0,00	0,00	0,00
13401001.0		0,00	0,00	0,00	0,00	0,00	0,00	0,00	0,00	0,00	0,00	0,00
13401002.0		11.535,74	11.535,74	0,00	11.535,74	0,00	0,00	21.535,74	13.353,70	0,00	8.182,04	23.546,57
13401007.0		0,00	0,00	0,00	0,00	0,00	0,00	0,00	0,00	0,00	0,00	0,00
13401008.0		0,00	0,00	0,00	0,00	0,00	0,00	0,00	0,00	0,00	0,00	0,00

PARCO NAZIONALE ARCIPELAGO TOSCANO

RENDICONTO FINANZIARIO GESTIONALE

ENTRATA 2017



Capitolo	Denominazione	G E S T I O N E di C O M P E T E N Z A								
		Previsione Iniziale	Var.in + (7-4)	Var.in - (4-7)	Prev.Defin. (4+5-6)	Somme Risc.	Da Risc. (10-8)	Tot.Acc. (8+9)	Diff.in + (10-7)	Diff.in - (7-10)
2	3	4	5	6	7	8	9	10	11	12
13401009.0	ENTRATE PER LA REALIAZZAZIONE DEL MARCHIO DEI PARCHI DELLA TOSCANA	0,00	0,00	0,00	0,00	0,00	0,00	0,00	0,00	0,00
13401010.0	ANTICIPAZIONI SU IMPOSTE	0,00	0,00	0,00	0,00	0,00	0,00	0,00	0,00	0,00
13401012.0	ENTRATE PER STERILIZZAZIONE INVERSIONE CONTABILE (REVERSE CHARGE)	0,00	50.000,00	0,00	50.000,00	5.865,88	0,00	5.865,88	0,00	44.134,12
	Totale 1.1.3.4	21.000,00	50.000,00	10.000,00	61.000,00	7.683,84	23.546,57	31.230,41	15.364,53	45.134,12
	Totale ENTRATE CORRENTI	3.789.311,72	281.725,55	0,00	4.071.037,27	3.502.277,88	706.103,54	4.208.381,42	137.344,15	0,00

PARCO NAZIONALE ARCIPELAGO TOSCANO

RENDICONTO FINANZIARIO GESTIONALE

ENTRATA 2017



Capitolo		G E S T I O N E dei R E S I D U I						G E S T I O N E di C A S S A				
		Residui Iniziali	Riscossi	Da Risc. (16-14)	Totali (14+15)	Var.in + (16-13)	Var.in - (13-16)	Previsioni	Riscossioni	Diff.in + (20-19)	Diff.in - (19-20)	Tot.Residui (9+15)
2		13	14	15	16	17	18	19	20	21	22	23
13401009.0		0,00	0,00	0,00	0,00	0,00	0,00	0,00	0,00	0,00	0,00	0,00
13401010.0		0,00	0,00	0,00	0,00	0,00	0,00	0,00	0,00	0,00	0,00	0,00
13401012.0		0,00	0,00	0,00	0,00	0,00	0,00	50.000,00	5.865,88	0,00	44.134,12	0,00
Totale	1.1.3.4	11.535,74	11.535,74	0,00	11.535,74	0,00	0,00	72.535,74	19.219,58	0,00	53.316,16	23.546,57
Totale Titolo		2.120.212,33	524.058,39	1.596.153,94	2.120.212,33	0,00	0,00	6.191.249,60	4.026.336,27	0,00	2.164.913,33	2.302.257,48

PARCO NAZIONALE ARCIPELAGO TOSCANO

RENDICONTO FINANZIARIO GESTIONALE

ENTRATA 2017



Capitolo	Denominazione	G E S T I O N E di C O M P E T E N Z A								
		Previsione Iniziale	Var.in + (7-4)	Var.in - (4-7)	Prev.Defin. (4+5-6)	Somme Risc.	Da Risc. (10-8)	Tot.Acc. (8+9)	Diff.in + (10-7)	Diff.in - (7-10)
2	3	4	5	6	7	8	9	10	11	12
	1 - RESPONSABILE DIREZIONE									
	1.2 - ENTRATE IN CONTO CAPITALE									
	1.2.1 - ENTRATE PER ALIENAZIONE DEI BENI PATRIMONIALI E RISCOSSIONE DI CREDITI									
	1.2.1.1 - ALIENAZIONE DI IMMOBILI E DIRITTI REALI									
21101101.0	ALIENAZIONE DI IMMOBILI DELL'ENTE	0,00	96.558,00	0,00	96.558,00	96.558,00	0,00	96.558,00	0,00	0,00
	Totale 1.2.1.1	0,00	96.558,00	0,00	96.558,00	96.558,00	0,00	96.558,00	0,00	0,00
	1.2.1.2 - ALIENAZIONI DI IMMOBILIZZAZIONI TECNICHE									
21201201.0	ALIENAZIONE DI IMMOBILIZZAZIONI TECNICHE	0,00	0,00	0,00	0,00	0,00	0,00	0,00	0,00	0,00
	Totale 1.2.1.2	0,00	0,00	0,00	0,00	0,00	0,00	0,00	0,00	0,00
	1.2.1.3 - REALIZZO DI VALORI MOBILIARI									
21301301.0	CESSIONI PARTECIPAZIONI	0,00	0,00	0,00	0,00	0,00	0,00	0,00	0,00	0,00
21301302.0	CESSIONI DI CONFERIMENTI E QUOTE IN ALTRI ENTI	0,00	0,00	0,00	0,00	0,00	0,00	0,00	0,00	0,00
21301303.0	REALIZZI DI TITOLI EMESSI O GARANTITI DALLO STATO	0,00	0,00	0,00	0,00	0,00	0,00	0,00	0,00	0,00
21301304.0	REALIZZI DI OBBLIGAZIONI E CARTELLE FONDARIE	0,00	0,00	0,00	0,00	0,00	0,00	0,00	0,00	0,00

PARCO NAZIONALE ARCIPELAGO TOSCANO

RENDICONTO FINANZIARIO GESTIONALE

ENTRATA 2017



Capitolo		G E S T I O N E dei R E S I D U I						G E S T I O N E di C A S S A				
		Residui Iniziali	Riscossi	Da Risc. (16-14)	Totali (14+15)	Var.in + (16-13)	Var.in - (13-16)	Previsioni	Riscossioni	Diff.in + (20-19)	Diff.in - (19-20)	Tot.Residui (9+15)
2		13	14	15	16	17	18	19	20	21	22	23
					0,00	0,00	0,00		0,00	0,00	0,00	0,00
	1											
	1.2											
	1.2.1											
	1.2.1.1											
21101101.0		0,00	0,00	0,00	0,00	0,00	0,00	96.558,00	96.558,00	0,00	0,00	0,00
Totale	1.2.1.1	0,00	0,00	0,00	0,00	0,00	0,00	96.558,00	96.558,00	0,00	0,00	0,00
	1.2.1.2											
21201201.0		0,00	0,00	0,00	0,00	0,00	0,00	0,00	0,00	0,00	0,00	0,00
Totale	1.2.1.2	0,00	0,00	0,00	0,00	0,00	0,00	0,00	0,00	0,00	0,00	0,00
	1.2.1.3											
21301301.0		0,00	0,00	0,00	0,00	0,00	0,00	0,00	0,00	0,00	0,00	0,00
21301302.0		0,00	0,00	0,00	0,00	0,00	0,00	0,00	0,00	0,00	0,00	0,00
21301303.0		0,00	0,00	0,00	0,00	0,00	0,00	0,00	0,00	0,00	0,00	0,00
21301304.0		0,00	0,00	0,00	0,00	0,00	0,00	0,00	0,00	0,00	0,00	0,00

PARCO NAZIONALE ARCIPELAGO TOSCANO

RENDICONTO FINANZIARIO GESTIONALE

ENTRATA 2017



Capitolo	Denominazione	G E S T I O N E di C O M P E T E N Z A								
		Previsione Iniziale	Var.in + (7-4)	Var.in - (4-7)	Prev.Defin. (4+5-6)	Somme Risc.	Da Risc. (10-8)	Tot.Acc. (8+9)	Diff.in + (10-7)	Diff.in - (7-10)
2	3	4	5	6	7	8	9	10	11	12
21301305.0	RISCOSSIONI DI BUONI POSTALI	0,00	0,00	0,00	0,00	0,00	0,00	0,00	0,00	0,00
21301306.0	RISCOSSIONI DI CREDITI DIVERSI	0,00	0,00	0,00	0,00	0,00	0,00	0,00	0,00	0,00
	Totale 1.2.1.3	0,00	0,00	0,00	0,00	0,00	0,00	0,00	0,00	0,00
	1.2.1.4 - RISCOSSIONI CREDITI									
21400100.0	PRELEVAMENTI DI DEPOSITI BANCARI	0,00	0,00	0,00	0,00	0,00	0,00	0,00	0,00	0,00
21400200.0	RISCOSSIONI DI MUTUI A MEDIO E LUNGO TERMINE	0,00	0,00	0,00	0,00	0,00	0,00	0,00	0,00	0,00
21400300.0	INCASSI DI ANNUALITA' E SEMESTRALITA' SCONTATE A TERZI	0,00	0,00	0,00	0,00	0,00	0,00	0,00	0,00	0,00
21400400.0	RISCOSSIONI DI PRESTITI ED ANTICIPAZIONI A BREVE TERMINE	0,00	0,00	0,00	0,00	0,00	0,00	0,00	0,00	0,00
21400500.0	RITIRO DI DEPOSITI A CAUZIONE PRESSO TERZI	0,00	0,00	0,00	0,00	0,00	0,00	0,00	0,00	0,00
21400600.0	RISCOSSIONE DI CREDITI DIVERSI	0,00	0,00	0,00	0,00	0,00	0,00	0,00	0,00	0,00
21400700.0	RISCOSSIONE CREDITI T.F.R.	0,00	0,00	0,00	0,00	0,00	0,00	0,00	0,00	0,00
	Totale 1.2.1.4	0,00	0,00	0,00	0,00	0,00	0,00	0,00	0,00	0,00
	1.2.2 - ENTRATE DERIVANTI DA TRASFERIMENTI IN CONTO CAPITALE									
	1.2.2.1 - TRASFERIMENTI DALLO STATO									
22101501.0	TRASFERIMENTI DAL MINISTERO PER SPESE IN CONTO CAPITALE	0,00	0,00	0,00	0,00	0,00	181.100,00	0,00	181.100,00	181.100,00

PARCO NAZIONALE ARCIPELAGO TOSCANO

RENDICONTO FINANZIARIO GESTIONALE

ENTRATA 2017



Capitolo		G E S T I O N E dei R E S I D U I						G E S T I O N E di C A S S A				
		Residui Iniziali	Riscossi	Da Risc. (16-14)	Totali (14+15)	Var.in + (16-13)	Var.in - (13-16)	Previsioni	Riscossioni	Diff.in + (20-19)	Diff.in - (19-20)	Tot.Residui (9+15)
2		13	14	15	16	17	18	19	20	21	22	23
21301305.0		0,00	0,00	0,00	0,00	0,00	0,00	0,00	0,00	0,00	0,00	0,00
21301306.0		0,00	0,00	0,00	0,00	0,00	0,00	0,00	0,00	0,00	0,00	0,00
Totale	1.2.1.3	0,00	0,00	0,00	0,00	0,00	0,00	0,00	0,00	0,00	0,00	0,00
	1.2.1.4											
21400100.0		0,00	0,00	0,00	0,00	0,00	0,00	0,00	0,00	0,00	0,00	0,00
21400200.0		0,00	0,00	0,00	0,00	0,00	0,00	0,00	0,00	0,00	0,00	0,00
21400300.0		0,00	0,00	0,00	0,00	0,00	0,00	0,00	0,00	0,00	0,00	0,00
21400400.0		0,00	0,00	0,00	0,00	0,00	0,00	0,00	0,00	0,00	0,00	0,00
21400500.0		0,00	0,00	0,00	0,00	0,00	0,00	0,00	0,00	0,00	0,00	0,00
21400600.0		0,00	0,00	0,00	0,00	0,00	0,00	0,00	0,00	0,00	0,00	0,00
21400700.0		0,00	0,00	0,00	0,00	0,00	0,00	0,00	0,00	0,00	0,00	0,00
Totale	1.2.1.4	0,00	0,00	0,00	0,00	0,00	0,00	0,00	0,00	0,00	0,00	0,00
	1.2.2											
	1.2.2.1											
22101501.0		1.100.000,00	0,00	1.100.000,00	1.100.000,00	0,00	0,00	1.100.000,00	181.100,00	0,00	918.900,00	1.100.000,00

PARCO NAZIONALE ARCIPELAGO TOSCANO

RENDICONTO FINANZIARIO GESTIONALE

ENTRATA 2017



Capitolo	Denominazione	G E S T I O N E di C O M P E T E N Z A								
		Previsione Iniziale	Var.in + (7-4)	Var.in - (4-7)	Prev.Defin. (4+5-6)	Somme Risc.	Da Risc. (10-8)	Tot.Acc. (8+9)	Diff.in + (10-7)	Diff.in - (7-10)
2	3	4	5	6	7	8	9	10	11	12
22101502.0	TRASFERIMENTI PER REALIZZAZIONE PROGETTO AREE MARINE PROTETTE	0,00	0,00	0,00	0,00	0,00	0,00	0,00	0,00	0,00
22101503.0	CONTRIBUTI STRAORDINARI FINALIZZATI AL RECUPERO E RIQUALIFICAZIONE DELL'AMBIENTE	0,00	0,00	0,00	0,00	0,00	0,00	0,00	0,00	0,00
22101504.0	PROGETTO ENFOLA DELIBERA C.I.P.E. 18.12.96	0,00	0,00	0,00	0,00	0,00	0,00	0,00	0,00	0,00
22101505.0	TRASFERIMENTI DALLO STATO FINALIZZATI ALLA PROMOZIONE DI ATTIVITA' ECONOMICHE INTERREG	0,00	0,00	0,00	0,00	0,00	0,00	0,00	0,00	0,00
22101511.0	TRASFERIMENTI DAL MINISTERO PER SPESE IN CONTO CAPITALE "PUNTO DI OSSERVAZIONE MOLA"	0,00	0,00	0,00	0,00	0,00	0,00	0,00	0,00	0,00
22101512.0	TRASFERIMENTI DAL MINISTERO PER RIQUALIFICAZIONE AREE PERCORSE DA INCENDI	0,00	0,00	0,00	0,00	0,00	0,00	0,00	0,00	0,00
22101515.0	TRASFERIMENTI DAL MINISTERO PER SPESE IN CONTO CAPITALE "SITO INTERNET"	0,00	0,00	0,00	0,00	0,00	0,00	0,00	0,00	0,00
22101801.0	DELIBERA C.I.P.E. 18.12.96 RIQUALIFICAZIONE MONTE CALAMITA	0,00	0,00	0,00	0,00	0,00	0,00	0,00	0,00	0,00
	Totale 1.2.2.1	0,00	0,00	0,00	0,00	181.100,00	0,00	181.100,00	181.100,00	0,00
	1.2.2.2 - TRASFERIMENTI DALLE REGIONI									
22201506.0	TRASFERIMENTI DALLA REGIONE PER PROMOZIONE ATTIVITA' ECONOMICHE INTERREG	0,00	0,00	0,00	0,00	0,00	0,00	0,00	0,00	0,00
22201510.0	TRASFERIMENTI DALLA REGIONE PER INTERVENTI DI RIQUALIFICAZIONE ZONA UMIDA DI MOLA	0,00	0,00	0,00	0,00	0,00	0,00	0,00	0,00	0,00

PARCO NAZIONALE ARCIPELAGO TOSCANO

RENDICONTO FINANZIARIO GESTIONALE

ENTRATA 2017



Capitolo		G E S T I O N E dei R E S I D U I						G E S T I O N E di C A S S A				
		Residui Iniziali	Riscossi	Da Risc. (16-14)	Totali (14+15)	Var.in + (16-13)	Var.in - (13-16)	Previsioni	Riscossioni	Diff.in + (20-19)	Diff.in - (19-20)	Tot.Residui (9+15)
2		13	14	15	16	17	18	19	20	21	22	23
22101502.0		0,00	0,00	0,00	0,00	0,00	0,00	0,00	0,00	0,00	0,00	0,00
22101503.0		0,00	0,00	0,00	0,00	0,00	0,00	0,00	0,00	0,00	0,00	0,00
22101504.0		0,00	0,00	0,00	0,00	0,00	0,00	0,00	0,00	0,00	0,00	0,00
22101505.0		0,00	0,00	0,00	0,00	0,00	0,00	0,00	0,00	0,00	0,00	0,00
22101511.0		0,00	0,00	0,00	0,00	0,00	0,00	0,00	0,00	0,00	0,00	0,00
22101512.0		0,00	0,00	0,00	0,00	0,00	0,00	0,00	0,00	0,00	0,00	0,00
22101515.0		0,00	0,00	0,00	0,00	0,00	0,00	0,00	0,00	0,00	0,00	0,00
22101801.0		0,00	0,00	0,00	0,00	0,00	0,00	0,00	0,00	0,00	0,00	0,00
Totale	1.2.2.1	1.100.000,00	0,00	1.100.000,00	1.100.000,00	0,00	0,00	1.100.000,00	181.100,00	0,00	918.900,00	1.100.000,00
	1.2.2.2											
22201506.0		0,00	0,00	0,00	0,00	0,00	0,00	0,00	0,00	0,00	0,00	0,00
22201510.0		0,00	0,00	0,00	0,00	0,00	0,00	0,00	0,00	0,00	0,00	0,00

PARCO NAZIONALE ARCIPELAGO TOSCANO

RENDICONTO FINANZIARIO GESTIONALE

ENTRATA 2017



Capitolo	Denominazione	G E S T I O N E di C O M P E T E N Z A								
		Previsione Iniziale	Var.in + (7-4)	Var.in - (4-7)	Prev.Defin. (4+5-6)	Somme Risc.	Da Risc. (10-8)	Tot.Acc. (8+9)	Diff.in + (10-7)	Diff.in - (7-10)
2	3	4	5	6	7	8	9	10	11	12
22201513.0	CONTRIBUTO COMPLETAMENTO PROGETTO ENFOLA	0,00	0,00	0,00	0,00	0,00	0,00	0,00	0,00	0,00
22201600.0	TRASFERIMENTI DALLA REGIONE PER INTERVENTI IN CONTO CAPITALE	0,00	0,00	0,00	0,00	0,00	0,00	0,00	0,00	0,00
22201601.0	CONTRIBUTO DALLA REGIONE PER NUOVE INIZIATIVE RETE SENTIERISTICA	0,00	0,00	0,00	0,00	0,00	0,00	0,00	0,00	0,00
22201602.0	TRASFERIMENTI DALLA REGIONE PER RIQUALIFICAZIONE AREE PERCORSE DA INCENDI	0,00	0,00	0,00	0,00	0,00	0,00	0,00	0,00	0,00
	Totale 1.2.2.2	0,00	0,00	0,00	0,00	0,00	0,00	0,00	0,00	0,00
	1.2.2.3 - TRASFERIMENTI DA COMUNI E PROVINCE									
22301508.0	TRASFERIMENTI DALLA PROVINCIA DI LIVORNO PER INTERVENTI IN CONTO CAPITALE	0,00	0,00	0,00	0,00	0,00	0,00	0,00	0,00	0,00
22301514.0	TRASFERIMENTI DALLA PROVINCIA DI GROSSETO PER SPESE IN CONTO CAPITALE	0,00	0,00	0,00	0,00	0,00	0,00	0,00	0,00	0,00
22301516.0	TRASFERIMENTI DAI COMUNI DEL PARCO PER SPESE IN CONTO CAPITALE	0,00	0,00	0,00	0,00	0,00	0,00	0,00	0,00	0,00
	Totale 1.2.2.3	0,00	0,00	0,00	0,00	0,00	0,00	0,00	0,00	0,00
	1.2.2.4 - TRASFERIMENTI DA ALTRI ENTI DEL SETTORE PUBBLICO									
22401507.0	TRASFERIMENTI U.E. FINALIZZATI ALLA PROMOZIONE DI ATTIVITA' ECONOMICHE INTERREG	0,00	0,00	0,00	0,00	0,00	0,00	0,00	0,00	0,00
22401509.0	TRASFERIMENTI U.E. PER INTERVENTI IN CONTO CAPITALE	0,00	0,00	0,00	0,00	0,00	0,00	0,00	0,00	0,00

PARCO NAZIONALE ARCIPELAGO TOSCANO

RENDICONTO FINANZIARIO GESTIONALE

ENTRATA 2017



Capitolo		G E S T I O N E dei R E S I D U I						G E S T I O N E di C A S S A				
		Residui Iniziali	Riscossi	Da Risc. (16-14)	Totali (14+15)	Var.in + (16-13)	Var.in - (13-16)	Previsioni	Riscossioni	Diff.in + (20-19)	Diff.in - (19-20)	Tot.Residui (9+15)
2		13	14	15	16	17	18	19	20	21	22	23
22201513.0		0,00	0,00	0,00	0,00	0,00	0,00	0,00	0,00	0,00	0,00	0,00
22201600.0		0,00	0,00	0,00	0,00	0,00	0,00	0,00	0,00	0,00	0,00	0,00
22201601.0		0,00	0,00	0,00	0,00	0,00	0,00	0,00	0,00	0,00	0,00	0,00
22201602.0		0,00	0,00	0,00	0,00	0,00	0,00	0,00	0,00	0,00	0,00	0,00
Totale	1.2.2.2	0,00	0,00	0,00	0,00	0,00	0,00	0,00	0,00	0,00	0,00	0,00
	1.2.2.3											
22301508.0		0,00	0,00	0,00	0,00	0,00	0,00	0,00	0,00	0,00	0,00	0,00
22301514.0		0,00	0,00	0,00	0,00	0,00	0,00	0,00	0,00	0,00	0,00	0,00
22301516.0		0,00	0,00	0,00	0,00	0,00	0,00	0,00	0,00	0,00	0,00	0,00
Totale	1.2.2.3	0,00	0,00	0,00	0,00	0,00	0,00	0,00	0,00	0,00	0,00	0,00
	1.2.2.4											
22401507.0		0,00	0,00	0,00	0,00	0,00	0,00	0,00	0,00	0,00	0,00	0,00
22401509.0		0,00	0,00	0,00	0,00	0,00	0,00	0,00	0,00	0,00	0,00	0,00

PARCO NAZIONALE ARCIPELAGO TOSCANO

RENDICONTO FINANZIARIO GESTIONALE

ENTRATA 2017



Capitolo	Denominazione	G E S T I O N E di C O M P E T E N Z A								
		Previsione Iniziale	Var.in + (7-4)	Var.in - (4-7)	Prev.Defin. (4+5-6)	Somme Risc.	Da Risc. (10-8)	Tot.Acc. (8+9)	Diff.in + (10-7)	Diff.in - (7-10)
2	3	4	5	6	7	8	9	10	11	12
22401802.0	TRASFERIMENTI COMUNITA' MONTANA PER RIQUALIFICAZIONE MONTE CALAMITA	0,00	0,00	0,00	0,00	0,00	0,00	0,00	0,00	0,00
	Totale 1.2.2.4	0,00	0,00	0,00	0,00	0,00	0,00	0,00	0,00	0,00
	1.2.3 - ACCENSIONE DI PRESTITI									
	1.2.3.1 - ASSUNZIONE DI MUTUI									
23101901.0	MUTUI BANCARI	0,00	0,00	0,00	0,00	0,00	0,00	0,00	0,00	0,00
	Totale 1.2.3.1	0,00	0,00	0,00	0,00	0,00	0,00	0,00	0,00	0,00
	1.2.3.2 - ASSUNZIONE DI ALTRI DEBITI FINANZIARI									
23200000.0	ASSUNZIONE DI ALTRI DEBITI FINANZIARI	0,00	0,00	0,00	0,00	0,00	0,00	0,00	0,00	0,00
	Totale 1.2.3.2	0,00	0,00	0,00	0,00	0,00	0,00	0,00	0,00	0,00
	1.2.3.3 - EMISSIONE DI OBBLIGAZIONI									
23300000.0	EMISSIONE DI OBBLIGAZIONI	0,00	0,00	0,00	0,00	0,00	0,00	0,00	0,00	0,00
	Totale 1.2.3.3	0,00	0,00	0,00	0,00	0,00	0,00	0,00	0,00	0,00
	Totale ENTRATE IN CONTO CAPITALE	0,00	96.558,00	0,00	96.558,00	277.658,00	0,00	277.658,00	181.100,00	0,00

PARCO NAZIONALE ARCIPELAGO TOSCANO

RENDICONTO FINANZIARIO GESTIONALE

ENTRATA 2017



Capitolo		G E S T I O N E dei R E S I D U I						G E S T I O N E di C A S S A				
		Residui Iniziali	Riscossi	Da Risc. (16-14)	Totali (14+15)	Var.in + (16-13)	Var.in - (13-16)	Previsioni	Riscossioni	Diff.in + (20-19)	Diff.in - (19-20)	Tot.Residui (9+15)
2		13	14	15	16	17	18	19	20	21	22	23
22401802.0		0,00	0,00	0,00	0,00	0,00	0,00	0,00	0,00	0,00	0,00	0,00
Totale	1.2.2.4	0,00	0,00	0,00	0,00	0,00	0,00	0,00	0,00	0,00	0,00	0,00
	1.2.3											
	1.2.3.1											
23101901.0		0,00	0,00	0,00	0,00	0,00	0,00	0,00	0,00	0,00	0,00	0,00
Totale	1.2.3.1	0,00	0,00	0,00	0,00	0,00	0,00	0,00	0,00	0,00	0,00	0,00
	1.2.3.2											
23200000.0		0,00	0,00	0,00	0,00	0,00	0,00	0,00	0,00	0,00	0,00	0,00
Totale	1.2.3.2	0,00	0,00	0,00	0,00	0,00	0,00	0,00	0,00	0,00	0,00	0,00
	1.2.3.3											
23300000.0		0,00	0,00	0,00	0,00	0,00	0,00	0,00	0,00	0,00	0,00	0,00
Totale	1.2.3.3	0,00	0,00	0,00	0,00	0,00	0,00	0,00	0,00	0,00	0,00	0,00
Totale Titolo		1.100.000,00	0,00	1.100.000,00	1.100.000,00	0,00	0,00	1.196.558,00	277.658,00	0,00	918.900,00	1.100.000,00

PARCO NAZIONALE ARCIPELAGO TOSCANO

RENDICONTO FINANZIARIO GESTIONALE

ENTRATA 2017



Capitolo	Denominazione	G E S T I O N E di C O M P E T E N Z A								
		Previsione Iniziale	Var.in + (7-4)	Var.in - (4-7)	Prev.Defin. (4+5-6)	Somme Risc.	Da Risc. (10-8)	Tot.Acc. (8+9)	Diff.in + (10-7)	Diff.in - (7-10)
2	3	4	5	6	7	8	9	10	11	12
	1 - RESPONSABILE DIREZIONE									
	1.3 - GESTIONI SPECIALI									
	1.3.1 - GESTIONE SPECIALE 1									
	1.3.1.1 - GESTIONE SPECIALE 1									
31100000.0	GESTIONE SPECIALE 1	0,00	0,00	0,00	0,00	0,00	0,00	0,00	0,00	0,00
	Totale 1.3.1.1	0,00	0,00	0,00	0,00	0,00	0,00	0,00	0,00	0,00
	Totale GESTIONI SPECIALI	0,00	0,00	0,00	0,00	0,00	0,00	0,00	0,00	0,00

PARCO NAZIONALE ARCIPELAGO TOSCANO

RENDICONTO FINANZIARIO GESTIONALE

ENTRATA 2017



Capitolo		G E S T I O N E dei R E S I D U I						G E S T I O N E di C A S S A				
		Residui Iniziali	Riscossi	Da Risc. (16-14)	Totali (14+15)	Var.in + (16-13)	Var.in - (13-16)	Previsioni	Riscossioni	Diff.in + (20-19)	Diff.in - (19-20)	Tot.Residui (9+15)
2		13	14	15	16	17	18	19	20	21	22	23
					0,00	0,00	0,00		0,00	0,00	0,00	0,00
	1											
	1.3											
	1.3.1											
	1.3.1.1											
31100000.0		0,00	0,00	0,00	0,00	0,00	0,00	0,00	0,00	0,00	0,00	0,00
Totale	1.3.1.1	0,00	0,00	0,00	0,00	0,00	0,00	0,00	0,00	0,00	0,00	0,00
Totale Titolo		0,00	0,00	0,00	0,00	0,00	0,00	0,00	0,00	0,00	0,00	0,00

PARCO NAZIONALE ARCIPELAGO TOSCANO

RENDICONTO FINANZIARIO GESTIONALE

ENTRATA 2017



Capitolo	Denominazione	G E S T I O N E di C O M P E T E N Z A								
		Previsione Iniziale	Var.in + (7-4)	Var.in - (4-7)	Prev.Defin. (4+5-6)	Somme Risc.	Da Risc. (10-8)	Tot.Acc. (8+9)	Diff.in + (10-7)	Diff.in - (7-10)
2	3	4	5	6	7	8	9	10	11	12
	1 - RESPONSABILE DIREZIONE									
	1.4 - PARTITE DI GIRO									
	1.4.1 - ENTRATE AVENTI NATURA DI PARTITE DI GIRO									
	1.4.1.1 - ENTRATE AVENTI NATURA DI PARTITE DI GIRO									
41102201.0	RITENUTE ERARIALI	0,00	0,00	0,00	0,00	0,00	0,00	0,00	0,00	0,00
41102201.1	RITENUTE ERARIALI SU REDDITO DA LAVORO AUTONOMO PER CONTO TERZI	110.000,00	0,00	0,00	110.000,00	28.745,55	0,00	28.745,55	0,00	81.254,45
41102201.2	RITENUTE ERARIALI SU REDDITI DI LAVORO DIPENDENTE PER CONTO TERZI	165.000,00	0,00	0,00	165.000,00	141.448,47	0,00	141.448,47	0,00	23.551,53
41102202.0	RITENUTE PREVIDENZIALI E ASSISTENZIALI	0,00	0,00	0,00	0,00	0,00	0,00	0,00	0,00	0,00
41102202.1	RITENUTE PREVIDENZIALI E ASSISTENZIALI SUI REDDITI DA LAVORO AUTONOMO PER CONTO TERZI	10.000,00	0,00	4.000,00	6.000,00	0,00	0,00	0,00	0,00	6.000,00
41102202.2	RITENUTE PREVIDENZIALI E ASSISTENZIALI SUI REDDITI DA LAVORO DIPENDENTE PER CONTO TERZI	68.000,00	4.000,00	0,00	72.000,00	67.314,23	0,00	67.314,23	0,00	4.685,77
41102203.0	RITENUTE DIVERSE	21.000,00	0,00	0,00	21.000,00	11.329,32	0,00	11.329,32	0,00	9.670,68
41102204.0	RECUPERO IRPEF MOD.730	0,00	0,00	0,00	0,00	0,00	0,00	0,00	0,00	0,00
41102205.0	DEPOSITI CAUZIONALI DA TERZI	15.000,00	0,00	0,00	15.000,00	2.778,10	0,00	2.778,10	0,00	12.221,90

PARCO NAZIONALE ARCIPELAGO TOSCANO

RENDICONTO FINANZIARIO GESTIONALE

ENTRATA 2017



Capitolo		G E S T I O N E dei R E S I D U I						G E S T I O N E di C A S S A				
		Residui Iniziali	Riscossi	Da Risc. (16-14)	Totali (14+15)	Var.in + (16-13)	Var.in - (13-16)	Previsioni	Riscossioni	Diff.in + (20-19)	Diff.in - (19-20)	Tot.Residui (9+15)
2		13	14	15	16	17	18	19	20	21	22	23
	1											
	1.4											
	1.4.1											
	1.4.1.1											
41102201.0		0,00	0,00	0,00	0,00	0,00	0,00	0,00	0,00	0,00	0,00	0,00
41102201.1		0,00	0,00	0,00	0,00	0,00	0,00	110.000,00	28.745,55	0,00	81.254,45	0,00
41102201.2		0,00	0,00	0,00	0,00	0,00	0,00	165.000,00	141.448,47	0,00	23.551,53	0,00
41102202.0		0,00	0,00	0,00	0,00	0,00	0,00	0,00	0,00	0,00	0,00	0,00
41102202.1		0,00	0,00	0,00	0,00	0,00	0,00	6.000,00	0,00	0,00	6.000,00	0,00
41102202.2		0,00	0,00	0,00	0,00	0,00	0,00	72.000,00	67.314,23	0,00	4.685,77	0,00
41102203.0		0,00	0,00	0,00	0,00	0,00	0,00	21.000,00	11.329,32	0,00	9.670,68	0,00
41102204.0		0,00	0,00	0,00	0,00	0,00	0,00	0,00	0,00	0,00	0,00	0,00
41102205.0		0,00	0,00	0,00	0,00	0,00	0,00	15.000,00	2.778,10	0,00	12.221,90	0,00

PARCO NAZIONALE ARCIPELAGO TOSCANO

RENDICONTO FINANZIARIO GESTIONALE

ENTRATA 2017



Capitolo	Denominazione	G E S T I O N E di C O M P E T E N Z A								
		Previsione Iniziale	Var.in + (7-4)	Var.in - (4-7)	Prev.Defin. (4+5-6)	Somme Risc.	Da Risc. (10-8)	Tot.Acc. (8+9)	Diff.in + (10-7)	Diff.in - (7-10)
2	3	4	5	6	7	8	9	10	11	12
41102206.0	RESTITUZIONE ANTICIPAZIONE FONDO ECONOMATO	10.000,00	0,00	0,00	10.000,00	5.000,00	0,00	5.000,00	0,00	5.000,00
41102207.0	PARTITE IN SOSPESO	0,00	0,00	0,00	0,00	0,00	0,00	0,00	0,00	0,00
41102208.0	RECUPERO ANTICIPAZIONI VARIE	5.000,00	0,00	0,00	5.000,00	0,00	0,00	0,00	0,00	5.000,00
41102210.0	RITENUTE D'ACCONTO PRESTAZIONI PROFESSIONALI	0,00	0,00	0,00	0,00	0,00	0,00	0,00	0,00	0,00
41102211.0	RIMBORSI DI SOMME PAGATE PER CONTO DI TERZI	0,00	0,00	0,00	0,00	0,00	0,00	0,00	0,00	0,00
41102212.0	SERVIZI PER CONTO DI TERZI	1.000,00	0,00	0,00	1.000,00	94,00	0,00	94,00	0,00	906,00
41102213.0	SERVIZI PER C/TERZI - RIPRISTINO E MESSA IN SICUREZZA ZONE ESONDATE EVENTI ATMOSFERICI 04.09.02	0,00	0,00	0,00	0,00	0,00	0,00	0,00	0,00	0,00
41102214.0	RITENUTE IVA SPLIT ISTITUZIONALE	0,00	450.000,00	0,00	450.000,00	179.525,36	132.793,72	312.319,08	0,00	137.680,92
	Totale 1.4.1.1	405.000,00	454.000,00	4.000,00	855.000,00	436.235,03	132.793,72	569.028,75	0,00	285.971,25
	Totale PARTITE DI GIRO	405.000,00	450.000,00	0,00	855.000,00	436.235,03	132.793,72	569.028,75	0,00	285.971,25

PARCO NAZIONALE ARCIPELAGO TOSCANO

RENDICONTO FINANZIARIO GESTIONALE

ENTRATA 2017



Capitolo		G E S T I O N E dei R E S I D U I						G E S T I O N E di C A S S A				
		Residui Iniziali	Riscossi	Da Risc. (16-14)	Totali (14+15)	Var.in + (16-13)	Var.in - (13-16)	Previsioni	Riscossioni	Diff.in + (20-19)	Diff.in - (19-20)	Tot.Residui (9+15)
2		13	14	15	16	17	18	19	20	21	22	23
41102206.0		0,00	0,00	0,00	0,00	0,00	0,00	10.000,00	5.000,00	0,00	5.000,00	0,00
41102207.0		0,00	0,00	0,00	0,00	0,00	0,00	0,00	0,00	0,00	0,00	0,00
41102208.0		0,00	0,00	0,00	0,00	0,00	0,00	5.000,00	0,00	0,00	5.000,00	0,00
41102210.0		0,00	0,00	0,00	0,00	0,00	0,00	0,00	0,00	0,00	0,00	0,00
41102211.0		0,00	0,00	0,00	0,00	0,00	0,00	0,00	0,00	0,00	0,00	0,00
41102212.0		392.691,76	258.816,80	133.874,96	392.691,76	0,00	0,00	393.691,76	258.910,80	0,00	134.780,96	133.874,96
41102213.0		0,00	0,00	0,00	0,00	0,00	0,00	0,00	0,00	0,00	0,00	0,00
41102214.0		0,00	0,00	0,00	0,00	0,00	0,00	450.000,00	179.525,36	0,00	270.474,64	132.793,72
Totale	1.4.1.1	392.691,76	258.816,80	133.874,96	392.691,76	0,00	0,00	1.247.691,76	695.051,83	0,00	552.639,93	266.668,68
Totale Titolo		392.691,76	258.816,80	133.874,96	392.691,76	0,00	0,00	1.247.691,76	695.051,83	0,00	552.639,93	266.668,68

PARCO NAZIONALE ARCIPELAGO TOSCANO

RENDICONTO FINANZIARIO GESTIONALE

ENTRATA 2017



Capitolo	Denominazione	G E S T I O N E di C O M P E T E N Z A								
		Previsione Iniziale	Var.in + (7-4)	Var.in - (4-7)	Prev.Defin. (4+5-6)	Somme Risc.	Da Risc. (10-8)	Tot.Acc. (8+9)	Diff.in + (10-7)	Diff.in - (7-10)
2	3	4	5	6	7	8	9	10	11	12
	Riepilogo dei titoli C.D.R. 1									
	Titolo I	3.789.311,72	281.725,55	0,00	4.071.037,27	3.502.277,88	706.103,54	4.208.381,42	137.344,15	0,00
	Titolo II	0,00	96.558,00	0,00	96.558,00	277.658,00	0,00	277.658,00	181.100,00	0,00
	Titolo III	0,00	0,00	0,00	0,00	0,00	0,00	0,00	0,00	0,00
	Titolo IV	405.000,00	450.000,00	0,00	855.000,00	436.235,03	132.793,72	569.028,75	0,00	285.971,25
	TOTALE DELLE ENTRATE C.D.R. 1	4.194.311,72	828.283,55	0,00	5.022.595,27	4.216.170,91	838.897,26	5.055.068,17	318.444,15	285.971,25

PARCO NAZIONALE ARCIPELAGO TOSCANO

RENDICONTO FINANZIARIO GESTIONALE

ENTRATA 2017



Capitolo	G E S T I O N E dei R E S I D U I						G E S T I O N E di C A S S A				
	Residui Iniziali	Riscossi	Da Risc. (16-14)	Totali (14+15)	Var.in + (16-13)	Var.in - (13-16)	Previsioni	Riscossioni	Diff.in + (20-19)	Diff.in - (19-20)	Tot.Residui (9+15)
2	13	14	15	16	17	18	19	20	21	22	23
Titolo I	2.120.212,33	524.058,39	1.596.153,94	2.120.212,33	0,00	0,00	6.191.249,60	4.026.336,27	0,00	2.164.913,33	2.302.257,48
Titolo II	1.100.000,00	0,00	1.100.000,00	1.100.000,00	0,00	0,00	1.196.558,00	277.658,00	0,00	918.900,00	1.100.000,00
Titolo III	0,00	0,00	0,00	0,00	0,00	0,00	0,00	0,00	0,00	0,00	0,00
Titolo IV	392.691,76	258.816,80	133.874,96	392.691,76	0,00	0,00	1.247.691,76	695.051,83	0,00	552.639,93	266.668,68
Totale Titolo	3.612.904,09	782.875,19	2.830.028,90	3.612.904,09	0,00	0,00	8.635.499,36	4.999.046,10	0,00	3.636.453,26	3.668.926,16

PARCO NAZIONALE ARCIPELAGO TOSCANO

RENDICONTO FINANZIARIO GESTIONALE

ENTRATA 2017



Capitolo	Denominazione	G E S T I O N E di C O M P E T E N Z A								
		Previsione Iniziale	Var.in + (7-4)	Var.in - (4-7)	Prev.Defin. (4+5-6)	Somme Risc.	Da Risc. (10-8)	Tot.Acc. (8+9)	Diff.in + (10-7)	Diff.in - (7-10)
2	3	4	5	6	7	8	9	10	11	12
	RIEPILOGO GENERALE									
	Titolo I	3.789.311,72	281.725,55	0,00	4.071.037,27	3.502.277,88	706.103,54	4.208.381,42	137.344,15	0,00
	Titolo II	0,00	96.558,00	0,00	96.558,00	277.658,00	0,00	277.658,00	181.100,00	0,00
	Titolo III	0,00	0,00	0,00	0,00	0,00	0,00	0,00	0,00	0,00
	Titolo IV	405.000,00	450.000,00	0,00	855.000,00	436.235,03	132.793,72	569.028,75	0,00	285.971,25
	TOTALE DELLE ENTRATE	4.194.311,72	828.283,55	0,00	5.022.595,27	4.216.170,91	838.897,26	5.055.068,17	318.444,15	285.971,25
	Avanzo di amministrazione	3.876.472,96	912.793,42	0,00	4.789.266,38					
	Fondo di Cassa									
	TOTALE GENERALE DELLE ENTRATE	8.070.784,68	1.741.076,97	0,00	9.811.861,65	4.216.170,91	838.897,26	5.055.068,17	318.444,15	285.971,25

PARCO NAZIONALE ARCIPELAGO TOSCANO

RENDICONTO FINANZIARIO GESTIONALE

ENTRATA 2017



Capitolo	G E S T I O N E dei R E S I D U I						G E S T I O N E di C A S S A				
	Residui Iniziali	Riscossi	Da Risc. (16-14)	Totali (14+15)	Var.in + (16-13)	Var.in - (13-16)	Previsioni	Riscossioni	Diff.in + (20-19)	Diff.in - (19-20)	Tot.Residui (9+15)
2	13	14	15	16	17	18	19	20	21	22	23
Titolo I	2.120.212,33	524.058,39	1.596.153,94	2.120.212,33	0,00	0,00	6.191.249,60	4.026.336,27	0,00	2.164.913,33	2.302.257,48
Titolo II	1.100.000,00	0,00	1.100.000,00	1.100.000,00	0,00	0,00	1.196.558,00	277.658,00	0,00	918.900,00	1.100.000,00
Titolo III	0,00	0,00	0,00	0,00	0,00	0,00	0,00	0,00	0,00	0,00	0,00
Titolo IV	392.691,76	258.816,80	133.874,96	392.691,76	0,00	0,00	1.247.691,76	695.051,83	0,00	552.639,93	266.668,68
Totale Titolo	3.612.904,09	782.875,19	2.830.028,90	3.612.904,09	0,00	0,00	8.635.499,36	4.999.046,10	0,00	3.636.453,26	3.668.926,16
Fondo di cassa				0,00	0,00	0,00	8.595.066,02	0,00	0,00	8.595.066,02	0,00
Totale Titolo	3.612.904,09	782.875,19	2.830.028,90	3.612.904,09	0,00	0,00	17.230.565,38	4.999.046,10	0,00	12.231.519,28	3.668.926,16

PARCO NAZIONALE ARCIPELAGO TOSCANO

RENDICONTO FINANZIARIO GESTIONALE

USCITA 2017



Capitolo	Denominazione	G E S T I O N E di C O M P E T E N Z A								
		Previsione Iniziale	Var.in + (7-4)	Var.in - (4-7)	Prev.Defin. (4+5-6)	Somme Pagate	Da Pagare (10-8)	Tot.Imp. (8+9)	Diff.in + (10-7)	Diff.in - (7-10)
2	3	4	5	6	7	8	9	10	11	12
	Disavanzo di amministrazione	0,00	0,00	0,00	0,00					
	1 - RESPONSABILE DIREZIONE									
	1.1 - USCITE CORRENTI									
	1.1.1 - FUNZIONAMENTO									
	1.1.1.1 - USCITE PER GLI ORGANI DELL'ENTE									
11100101.0	ASSEGNI E INDENNITA' ALLA PRESIDENZA	40.000,00	0,00	13.027,72	26.972,28	25.773,51	0,00	25.773,51	0,00	1.198,77
11100102.0	COMPENSI, INDENNITA' AI COMPONENTI DEGLI ORGANI COLLEGIALI DI AMMINISTRAZIONE	5.000,00	0,00	0,00	5.000,00	119,48	0,00	119,48	0,00	4.880,52
11100103.0	COMPENSI, INDENNITA' E RIMBORSI AI COMPONENTI IL COLLEGIO DEI REVISORI DEI CONTI	10.000,00	0,00	6.154,00	3.846,00	2.559,62	1.018,40	3.578,02	0,00	267,98
11100104.0	COMPENSI E RIMBORSI AL NUCLEO DI VALUTAZIONE	0,00	0,00	0,00	0,00	0,00	0,00	0,00	0,00	0,00
11100105.0	INDENNITA' E RIMBORSO SPESE ORGANI ISTITUZIONALI	5.000,00	0,00	0,00	5.000,00	1.150,65	1.837,68	2.988,33	0,00	2.011,67
11100106.0	FUNZIONAMENTO COMUNITA' DEL PARCO	4.000,00	0,00	0,00	4.000,00	0,00	0,00	0,00	0,00	4.000,00
11100107.0	RIMBORSI SPESE DI TRASFERTA PER ATTIVITA' ORGANI DELL'ENTE PARCO	0,00	19.500,00	0,00	19.500,00	4.550,44	4.899,13	9.449,57	0,00	10.050,43
	Totale 1.1.1.1	64.000,00	19.500,00	19.181,72	64.318,28	34.153,70	7.755,21	41.908,91	0,00	22.409,37
	1.1.1.2 - ONERI PER IL PERSONALE IN ATTIVITA' DI SERVIZIO									

PARCO NAZIONALE ARCIPELAGO TOSCANO

RENDICONTO FINANZIARIO GESTIONALE

USCITA 2017



Capitolo		G E S T I O N E dei R E S I D U I						G E S T I O N E di C A S S A				
		Residui Iniziali	Pagati	Da Pagare (16-14)	Totali (14+15)	Var.in + (16-13)	Var.in - (13-16)	Previsioni	Pagamenti	Diff.in + (20-19)	Diff.in - (19-20)	Tot.Residui (9+15)
2		13	14	15	16	17	18	19	20	21	22	23
					0,00	0,00	0,00		0,00	0,00	0,00	0,00
	1											
	1.1											
	1.1.1											
	1.1.1.1											
11100101.0		4.712,50	1.092,50	3.620,00	4.712,50	0,00	0,00	31.684,78	26.866,01	0,00	4.818,77	3.620,00
11100102.0		0,00	0,00	0,00	0,00	0,00	0,00	5.000,00	119,48	0,00	4.880,52	0,00
11100103.0		4.157,32	358,25	3.778,50	4.136,75	0,00	20,57	8.003,32	2.917,87	0,00	5.085,45	4.796,90
11100104.0		0,00	0,00	0,00	0,00	0,00	0,00	0,00	0,00	0,00	0,00	0,00
11100105.0		2.366,87	1.116,87	1.250,00	2.366,87	0,00	0,00	7.366,87	2.267,52	0,00	5.099,35	3.087,68
11100106.0		0,00	0,00	0,00	0,00	0,00	0,00	4.000,00	0,00	0,00	4.000,00	0,00
11100107.0		0,00	0,00	0,00	0,00	0,00	0,00	19.500,00	4.550,44	0,00	14.949,56	4.899,13
Totale	1.1.1.1	11.236,69	2.567,62	8.648,50	11.216,12	0,00	20,57	75.554,97	36.721,32	0,00	38.833,65	16.403,71
	1.1.1.2											

PARCO NAZIONALE ARCIPELAGO TOSCANO

RENDICONTO FINANZIARIO GESTIONALE

USCITA 2017



Capitolo	Denominazione	G E S T I O N E di C O M P E T E N Z A								
		Previsione Iniziale	Var.in + (7-4)	Var.in - (4-7)	Prev.Defin. (4+5-6)	Somme Pagate	Da Pagare (10-8)	Tot.Imp. (8+9)	Diff.in + (10-7)	Diff.in - (7-10)
2	3	4	5	6	7	8	9	10	11	12
11200201.0	STIPENDI ED ALTRI ASSEGNI FISSI AL PERSONALE	0,00	0,00	0,00	0,00	0,00	0,00	0,00	0,00	0,00
11200201.1	VOCI STIPENDIALI CORRISPOSTE AL PERSONALE A TEMPO INDETERMINATO	453.624,68	0,00	0,00	453.624,68	436.021,52	0,00	436.021,52	0,00	17.603,16
11200201.2	VOCI STIPENDIALI CORRISPOSTE AL PERSONALE A TEMPO DETERMINATO	43.310,90	0,00	0,00	43.310,90	43.310,90	0,00	43.310,90	0,00	0,00
11200201.3	VOCI STIPENDIALI CORRISPOSTE AL PERSONALE - ASSEGNI FAMILIARI -	10.000,00	0,00	0,00	10.000,00	5.187,88	0,00	5.187,88	0,00	4.812,12
11200202.0	COMPENSI LAVORO STRAORDINARIO PERSONALE DIPENDENTE	8.850,60	0,00	0,00	8.850,60	6.025,63	606,07	6.631,70	0,00	2.218,90
11200203.0	ONERI PREVIDENZIALI E ASSISTENZIALI A CARICO DELL'ENTE	0,00	0,00	0,00	0,00	0,00	0,00	0,00	0,00	0,00
11200203.1	CONTRIBUTI OBBLIGATORI PER IL PERSONALE	180.000,00	0,00	0,00	180.000,00	141.761,45	0,00	141.761,45	0,00	38.238,55
11200203.2	CONTRIBUTI PREVIDENZA COMPLEMENTARE	5.000,00	0,00	0,00	5.000,00	519,21	0,00	519,21	0,00	4.480,79
11200204.0	SPESE PER PERSONALE A CONTRATTO	40.176,63	0,00	0,00	40.176,63	0,00	0,00	0,00	0,00	40.176,63
11200205.0	GESTIONE SEPARATA INPS L.08.08.1995 N.335 - QUOTA A CARICO DELL'ENTE	4.000,00	0,00	0,00	4.000,00	3.776,60	0,00	3.776,60	0,00	223,40
11200206.0	SPESE PER PERSONALE COMANDATO	0,00	0,00	0,00	0,00	0,00	0,00	0,00	0,00	0,00
11200207.0	INDENNITA' E RIMBORSO SPESE TRASPORTO PER MISSIONI ALL'INTERNO	8.151,00	0,00	0,00	8.151,00	4.489,63	778,34	5.267,97	0,00	2.883,03
11200208.0	INDENNITA' E RIMBORSO SPESE TRASPORTO PER MISSIONI ALL'ESTERNO	443,00	0,00	0,00	443,00	0,00	0,00	0,00	0,00	443,00
11200209.0	INDENNITA' E RIMBORSO SPESE TRASPORTO PER TRASFERIMENTI	0,00	0,00	0,00	0,00	0,00	0,00	0,00	0,00	0,00

PARCO NAZIONALE ARCIPELAGO TOSCANO

RENDICONTO FINANZIARIO GESTIONALE

USCITA 2017



Capitolo	G E S T I O N E dei R E S I D U I						G E S T I O N E di C A S S A				
	Residui Iniziali	Pagati	Da Pagare (16-14)	Totali (14+15)	Var.in + (16-13)	Var.in - (13-16)	Previsioni	Pagamenti	Diff.in + (20-19)	Diff.in - (19-20)	Tot.Residui (9+15)
2	13	14	15	16	17	18	19	20	21	22	23
11200201.0	220,75	0,00	220,75	220,75	0,00	0,00	220,75	0,00	0,00	220,75	220,75
11200201.1	0,00	0,00	0,00	0,00	0,00	0,00	453.624,68	436.021,52	0,00	17.603,16	0,00
11200201.2	0,00	0,00	0,00	0,00	0,00	0,00	43.310,90	43.310,90	0,00	0,00	0,00
11200201.3	0,00	0,00	0,00	0,00	0,00	0,00	10.000,00	5.187,88	0,00	4.812,12	0,00
11200202.0	3.793,85	3.000,00	0,00	3.000,00	0,00	793,85	12.644,45	9.025,63	0,00	3.618,82	606,07
11200203.0	0,01	0,00	0,01	0,01	0,00	0,00	0,01	0,00	0,00	0,01	0,01
11200203.1	0,00	0,00	0,00	0,00	0,00	0,00	180.000,00	141.761,45	0,00	38.238,55	0,00
11200203.2	0,00	0,00	0,00	0,00	0,00	0,00	5.000,00	519,21	0,00	4.480,79	0,00
11200204.0	0,00	0,00	0,00	0,00	0,00	0,00	40.176,63	0,00	0,00	40.176,63	0,00
11200205.0	0,00	0,00	0,00	0,00	0,00	0,00	4.000,00	3.776,60	0,00	223,40	0,00
11200206.0	0,00	0,00	0,00	0,00	0,00	0,00	0,00	0,00	0,00	0,00	0,00
11200207.0	410,61	410,61	0,00	410,61	0,00	0,00	8.561,61	4.900,24	0,00	3.661,37	778,34
11200208.0	0,00	0,00	0,00	0,00	0,00	0,00	443,00	0,00	0,00	443,00	0,00
11200209.0	0,00	0,00	0,00	0,00	0,00	0,00	0,00	0,00	0,00	0,00	0,00

PARCO NAZIONALE ARCIPELAGO TOSCANO

RENDICONTO FINANZIARIO GESTIONALE

USCITA 2017



Capitolo	Denominazione	G E S T I O N E di C O M P E T E N Z A								
		Previsione Iniziale	Var.in + (7-4)	Var.in - (4-7)	Prev.Defin. (4+5-6)	Somme Pagate	Da Pagare (10-8)	Tot.Imp. (8+9)	Diff.in + (10-7)	Diff.in - (7-10)
2	3	4	5	6	7	8	9	10	11	12
11200210.0	CORSI PER IL PERSONALE E PARTECIPAZIONE ALLE SPESE PER CORSI INDETTI DA ENTI, ISTITUZIONI E AMMINISTRAZIONI VARIE	4.313,00	0,00	0,00	4.313,00	234,60	4.078,40	4.313,00	0,00	0,00
11200211.0	FONDO DI ENTE PER TRATTAMENTI ACCESSORI	49.373,78	282,32	0,00	49.656,10	28.073,21	0,00	28.073,21	0,00	21.582,89
11200212.0	FONDO PER RINNOVI CONTRATTUALI	0,00	0,00	0,00	0,00	0,00	0,00	0,00	0,00	0,00
11200213.0	INTERVENTI ASSISTENZIALI A FAVORE DEL PERSONALE	0,00	0,00	0,00	0,00	0,00	0,00	0,00	0,00	0,00
11200214.0	SPESE DIVERSE PER IL PERSONALE DI SORVEGLIANZA	2.000,00	12.000,00	0,00	14.000,00	4.863,63	0,00	4.863,63	0,00	9.136,37
11200215.0	SPESE PER ACCERTAMENTI SANITARI DEL PERSONALE	2.000,00	0,00	0,00	2.000,00	50,00	200,00	250,00	0,00	1.750,00
11200216.0	ALTRE INDENNITA'	0,00	0,00	0,00	0,00	0,00	0,00	0,00	0,00	0,00
11200217.0	ALTRI ONERI SOCIALI A CARICO DELL'ENTE (INAIL)	10.000,00	0,00	0,00	10.000,00	7.939,15	0,00	7.939,15	0,00	2.060,85
11200218.0	SERVIZI SOCIALI, MENSE, BUONI PASTO ECC.	25.000,00	0,00	0,00	25.000,00	12.425,92	0,00	12.425,92	0,00	12.574,08
11200219.0	COMPENSI PERSONALE A TEMPO DETERMINATO	0,00	0,00	0,00	0,00	0,00	0,00	0,00	0,00	0,00
11200220.0	TRATTAMENTO ACCESSORIO DIRIGENZA	73.160,39	0,00	0,00	73.160,39	54.870,30	0,00	54.870,30	0,00	18.290,09
11200221.0	FONDO RISPARMI PRODUTTIVITA' PERSONALE ANNO 2005	0,00	0,00	0,00	0,00	0,00	0,00	0,00	0,00	0,00
11200222.0	CORSI PER IL DIRETTORE E PARTECIPAZIONE ALLE SPESE PER CORSI INDETTI DA ENTI, ISTITUZIONI E AMMINISTRAZIONI VARIE	0,00	0,00	0,00	0,00	0,00	0,00	0,00	0,00	0,00
	Totale 1.1.1.2	919.403,98	12.282,32	0,00	931.686,30	749.549,63	5.662,81	755.212,44	0,00	176.473,86

PARCO NAZIONALE ARCIPELAGO TOSCANO

RENDICONTO FINANZIARIO GESTIONALE

USCITA 2017



Capitolo		G E S T I O N E dei R E S I D U I						G E S T I O N E di C A S S A				
		Residui Iniziali	Pagati	Da Pagare (16-14)	Totali (14+15)	Var.in + (16-13)	Var.in - (13-16)	Previsioni	Pagamenti	Diff.in + (20-19)	Diff.in - (19-20)	Tot.Residui (9+15)
2		13	14	15	16	17	18	19	20	21	22	23
11200210.0		6.511,70	1.890,00	4.123,70	6.013,70	0,00	498,00	10.824,70	2.124,60	0,00	8.700,10	8.202,10
11200211.0		18.469,77	18.469,71	0,00	18.469,71	0,00	0,06	68.125,87	46.542,92	0,00	21.582,95	0,00
11200212.0		0,00	0,00	0,00	0,00	0,00	0,00	0,00	0,00	0,00	0,00	0,00
11200213.0		0,00	0,00	0,00	0,00	0,00	0,00	0,00	0,00	0,00	0,00	0,00
11200214.0		11.507,10	286,25	11.220,85	11.507,10	0,00	0,00	25.507,10	5.149,88	0,00	20.357,22	11.220,85
11200215.0		914,31	50,75	0,00	50,75	0,00	863,56	2.914,31	100,75	0,00	2.813,56	200,00
11200216.0		0,00	0,00	0,00	0,00	0,00	0,00	0,00	0,00	0,00	0,00	0,00
11200217.0		0,00	0,00	0,00	0,00	0,00	0,00	10.000,00	7.939,15	0,00	2.060,85	0,00
11200218.0		0,00	0,00	0,00	0,00	0,00	0,00	25.000,00	12.425,92	0,00	12.574,08	0,00
11200219.0		0,00	0,00	0,00	0,00	0,00	0,00	0,00	0,00	0,00	0,00	0,00
11200220.0		0,00	0,00	0,00	0,00	0,00	0,00	73.160,39	54.870,30	0,00	18.290,09	0,00
11200221.0		0,00	0,00	0,00	0,00	0,00	0,00	0,00	0,00	0,00	0,00	0,00
11200222.0		0,00	0,00	0,00	0,00	0,00	0,00	0,00	0,00	0,00	0,00	0,00
Totale	1.1.1.2	41.828,10	24.107,32	15.565,31	39.672,63	0,00	2.155,47	973.514,40	773.656,95	0,00	199.857,45	21.228,12

PARCO NAZIONALE ARCIPELAGO TOSCANO

RENDICONTO FINANZIARIO GESTIONALE

USCITA 2017



Capitolo	Denominazione	G E S T I O N E di C O M P E T E N Z A								
		Previsione Iniziale	Var.in + (7-4)	Var.in - (4-7)	Prev.Defin. (4+5-6)	Somme Pagate	Da Pagare (10-8)	Tot.Imp. (8+9)	Diff.in + (10-7)	Diff.in - (7-10)
2	3	4	5	6	7	8	9	10	11	12
	1.1.1.3 - USCITE PER L'ACQUISTO DI BENI DI CONSUMO E DI SERVIZI									
11300401.0	SERVIZI DEL NUCLEO DI VALUTAZIONE	4.500,00	0,00	0,00	4.500,00	0,00	4.500,00	4.500,00	0,00	0,00
11300402.0	USCITE PER ACQUA, GAS ED ENERGIA ELETTRICA	5.000,00	0,00	0,00	5.000,00	3.141,17	0,00	3.141,17	0,00	1.858,83
11300403.0	SPESE PER IL RISCALDAMENTO	0,00	0,00	0,00	0,00	0,00	0,00	0,00	0,00	0,00
11300404.0	CANONI VARI PER LAVORI IN CONVENZIONE	0,00	0,00	0,00	0,00	0,00	0,00	0,00	0,00	0,00
11300405.0	PREMI DI ASSICURAZIONE	0,00	0,00	0,00	0,00	0,00	0,00	0,00	0,00	0,00
11300405.1	USCITE PER PREMI DI ASSICURAZIONE SU BENI MOBILI	12.000,00	5.000,00	0,00	17.000,00	4.589,71	0,00	4.589,71	0,00	12.410,29
11300405.2	USCITE PER PREMI DI ASSICURAZIONE SU BENI IMMOBILI	2.000,00	1.000,00	0,00	3.000,00	2.492,00	0,00	2.492,00	0,00	508,00
11300405.3	USCITE PER PREMI DI ASSICURAZIONE PER RESPONSABILITA' CIVILE VERSO TERZI	38.000,00	22.000,00	0,00	60.000,00	54.929,16	0,00	54.929,16	0,00	5.070,84
11300406.0	MANUTENZIONE, RIPARAZIONE E ADATTAMENTO DI LOCALI E RELATIVI IMPIANTI	0,00	0,00	0,00	0,00	0,00	0,00	0,00	0,00	0,00
11300407.0	SPESE DI PULIZIA	20.000,00	0,00	0,00	20.000,00	8.381,79	2.793,93	11.175,72	0,00	8.824,28
11300408.0	USCITE PER ACQUISTO DI BENI E INIZIATIVE PROMOZIONALI MONTE DEI PASCHI DI SIENA SPA	0,00	0,00	0,00	0,00	0,00	0,00	0,00	0,00	0,00
11300409.0	USCITE PER ACQUISTO DI BENI E INIZIATIVE PROMOZIONALI C.R.F.	0,00	0,00	0,00	0,00	0,00	0,00	0,00	0,00	0,00
11300410.0	USCITE POSTALI E TELEGRAFICHE	4.000,00	0,00	0,00	4.000,00	71,53	0,00	71,53	0,00	3.928,47

PARCO NAZIONALE ARCIPELAGO TOSCANO

RENDICONTO FINANZIARIO GESTIONALE

USCITA 2017



Capitolo		G E S T I O N E dei R E S I D U I						G E S T I O N E di C A S S A				
		Residui Iniziali	Pagati	Da Pagare (16-14)	Totali (14+15)	Var.in + (16-13)	Var.in - (13-16)	Previsioni	Pagamenti	Diff.in + (20-19)	Diff.in - (19-20)	Tot.Residui (9+15)
2		13	14	15	16	17	18	19	20	21	22	23
	1.1.1.3											
11300401.0		5.806,85	0,00	5.806,85	5.806,85	0,00	0,00	10.306,85	0,00	0,00	10.306,85	10.306,85
11300402.0		0,00	0,00	0,00	0,00	0,00	0,00	5.000,00	3.141,17	0,00	1.858,83	0,00
11300403.0		0,00	0,00	0,00	0,00	0,00	0,00	0,00	0,00	0,00	0,00	0,00
11300404.0		0,00	0,00	0,00	0,00	0,00	0,00	0,00	0,00	0,00	0,00	0,00
11300405.0		0,00	0,00	0,00	0,00	0,00	0,00	0,00	0,00	0,00	0,00	0,00
11300405.1		0,00	0,00	0,00	0,00	0,00	0,00	17.000,00	4.589,71	0,00	12.410,29	0,00
11300405.2		0,00	0,00	0,00	0,00	0,00	0,00	3.000,00	2.492,00	0,00	508,00	0,00
11300405.3		0,00	0,00	0,00	0,00	0,00	0,00	60.000,00	54.929,16	0,00	5.070,84	0,00
11300406.0		0,00	0,00	0,00	0,00	0,00	0,00	0,00	0,00	0,00	0,00	0,00
11300407.0		3.738,41	2.793,93	593,12	3.387,05	0,00	351,36	23.738,41	11.175,72	0,00	12.562,69	3.387,05
11300408.0		0,00	0,00	0,00	0,00	0,00	0,00	0,00	0,00	0,00	0,00	0,00
11300409.0		0,00	0,00	0,00	0,00	0,00	0,00	0,00	0,00	0,00	0,00	0,00
11300410.0		0,00	0,00	0,00	0,00	0,00	0,00	4.000,00	71,53	0,00	3.928,47	0,00

PARCO NAZIONALE ARCIPELAGO TOSCANO

RENDICONTO FINANZIARIO GESTIONALE

USCITA 2017



Capitolo	Denominazione	G E S T I O N E di C O M P E T E N Z A								
		Previsione Iniziale	Var.in + (7-4)	Var.in - (4-7)	Prev.Defin. (4+5-6)	Somme Pagate	Da Pagare (10-8)	Tot.Imp. (8+9)	Diff.in + (10-7)	Diff.in - (7-10)
2	3	4	5	6	7	8	9	10	11	12
11300411.0	USCITE PER PUBBLICAZIONI USO UFFICIO	1.500,00	0,00	0,00	1.500,00	174,70	0,00	174,70	0,00	1.325,30
11300412.0	ACQUISTO DI MATERIALI DI CONSUMO E NOLEGGIO DI MATERIALE TECNICO	13.000,00	0,00	0,00	13.000,00	5.392,54	482,90	5.875,44	0,00	7.124,56
11300412.1	ACQUISTO DI CARTA CANCELLERIA E STAMPATI	3.000,00	0,00	0,00	3.000,00	0,00	0,00	0,00	0,00	3.000,00
11300413.0	ACQUISTO MATERIALE DI CONSUMO A CARATTERE TECNICO	0,00	0,00	0,00	0,00	0,00	0,00	0,00	0,00	0,00
11300414.0	USCITE PER ELABORAZIONI DATI	3.000,00	0,00	0,00	3.000,00	0,00	1.674,82	1.674,82	0,00	1.325,18
11300415.0	USCITE TELEFONICHE	0,00	0,00	0,00	0,00	0,00	0,00	0,00	0,00	0,00
11300415.1	USCITE PER TELEFONIA FISSA	8.900,00	500,00	0,00	9.400,00	3.580,57	2.787,23	6.367,80	0,00	3.032,20
11300415.2	USCITE PER TELEFONIA MOBILE	1.500,00	500,00	0,00	2.000,00	1.403,49	96,51	1.500,00	0,00	500,00
11300416.0	ACQUISTO MATERIALE FOTOGRAFICO	0,00	0,00	0,00	0,00	0,00	0,00	0,00	0,00	0,00
11300417.0	CANONI DI LOCAZIONE IMMOBILI	56.000,00	0,00	0,00	56.000,00	48.523,99	610,00	49.133,99	0,00	6.866,01
11300418.0	USCITE PER GESTIONE DELL'ISOLA DI PIANOSA	166.518,20	0,00	40.000,00	126.518,20	21.422,65	72.994,18	94.416,83	0,00	32.101,37
11300419.0	SPESE ENERGIA ELETTRICA	20.000,00	4.000,00	0,00	24.000,00	16.264,84	2.467,38	18.732,22	0,00	5.267,78
11300420.0	USCITE PER MANUTENZIONE E RIPARAZIONE DEGLI ARREDI, ATTREZZATURE E MACCHINE DA UFFICIO	25.000,00	0,00	0,00	25.000,00	6.308,62	3.220,80	9.529,42	0,00	15.470,58
11300421.0	USCITE PER MANUTENZIONE IMPIANTI GENERALI	0,00	0,00	0,00	0,00	0,00	0,00	0,00	0,00	0,00
11300422.0	ACQUISTO BENI ART. 5 COMMA 2 REGOLAMENTO PER LA GESTIONE DEI BENI MOBILI ED IMMOBILI DEL PNAT	10.000,00	0,00	0,00	10.000,00	1.063,70	539,97	1.603,67	0,00	8.396,33

PARCO NAZIONALE ARCIPELAGO TOSCANO

RENDICONTO FINANZIARIO GESTIONALE

USCITA 2017



Capitolo	G E S T I O N E dei R E S I D U I						G E S T I O N E di C A S S A				
	Residui Iniziali	Pagati	Da Pagare (16-14)	Totali (14+15)	Var.in + (16-13)	Var.in - (13-16)	Previsioni	Pagamenti	Diff.in + (20-19)	Diff.in - (19-20)	Tot.Residui (9+15)
2	13	14	15	16	17	18	19	20	21	22	23
11300411.0	0,00	0,00	0,00	0,00	0,00	0,00	1.500,00	174,70	0,00	1.325,30	0,00
11300412.0	1.119,38	236,19	0,00	236,19	0,00	883,19	14.119,38	5.628,73	0,00	8.490,65	482,90
11300412.1	0,00	0,00	0,00	0,00	0,00	0,00	3.000,00	0,00	0,00	3.000,00	0,00
11300413.0	0,00	0,00	0,00	0,00	0,00	0,00	0,00	0,00	0,00	0,00	0,00
11300414.0	3.349,64	3.349,64	0,00	3.349,64	0,00	0,00	6.349,64	3.349,64	0,00	3.000,00	1.674,82
11300415.0	2.387,16	1.694,73	264,00	1.958,73	0,00	428,43	2.387,16	1.694,73	0,00	692,43	264,00
11300415.1	0,00	0,00	0,00	0,00	0,00	0,00	9.400,00	3.580,57	0,00	5.819,43	2.787,23
11300415.2	0,00	0,00	0,00	0,00	0,00	0,00	2.000,00	1.403,49	0,00	596,51	96,51
11300416.0	0,00	0,00	0,00	0,00	0,00	0,00	0,00	0,00	0,00	0,00	0,00
11300417.0	0,00	0,00	0,00	0,00	0,00	0,00	56.000,00	48.523,99	0,00	7.476,01	610,00
11300418.0	205.120,83	154.649,78	41.921,54	196.571,32	0,00	8.549,51	331.639,03	176.072,43	0,00	155.566,60	114.915,72
11300419.0	7.804,93	1.461,22	6.343,71	7.804,93	0,00	0,00	31.804,93	17.726,06	0,00	14.078,87	8.811,09
11300420.0	6.375,13	2.539,55	3.835,58	6.375,13	0,00	0,00	31.375,13	8.848,17	0,00	22.526,96	7.056,38
11300421.0	0,00	0,00	0,00	0,00	0,00	0,00	0,00	0,00	0,00	0,00	0,00
11300422.0	1.006,50	924,15	0,00	924,15	0,00	82,35	11.006,50	1.987,85	0,00	9.018,65	539,97

PARCO NAZIONALE ARCIPELAGO TOSCANO

RENDICONTO FINANZIARIO GESTIONALE

USCITA 2017



Capitolo	Denominazione	G E S T I O N E di C O M P E T E N Z A								
		Previsione Iniziale	Var.in + (7-4)	Var.in - (4-7)	Prev.Defin. (4+5-6)	Somme Pagate	Da Pagare (10-8)	Tot.Imp. (8+9)	Diff.in + (10-7)	Diff.in - (7-10)
2	3	4	5	6	7	8	9	10	11	12
11300423.0	USCITE PER MESSA IN SICUREZZA "EX CASERMA TESEO TESEI"	165,00	0,00	0,00	165,00	0,00	0,00	0,00	0,00	165,00
11300424.0	USCITE PER LA GESTIONE E MANUTENZIONE DEGLI IMPIANTI RADIO	0,00	0,00	0,00	0,00	0,00	0,00	0,00	0,00	0,00
11300425.0	USCITE PER LA GESTIONE DELL'ISOLA DI CAPRAIA	0,00	0,00	0,00	0,00	0,00	0,00	0,00	0,00	0,00
11300430.0	MANUTENZIONE, NOLEGGIO ED ESERCIZIO DI MEZZI DI TRASPORTO	1.845,44	0,00	0,00	1.845,44	0,00	0,00	0,00	0,00	1.845,44
11300431.0	MANUTENZIONE, NOLEGGIO ED ESERCIZIO DI MEZZI DI TRASPORTO NON IMMATRICOLATI SECONDO L'ART. 54 CODICE STRADA	25.000,00	0,00	0,00	25.000,00	11.307,55	5.346,08	16.653,63	0,00	8.346,37
11300440.0	USCITE PER STAMPE ANNALI MONOGRAFIE BOLLETTINI ESTRATTI ECC.	1.500,00	0,00	0,00	1.500,00	0,00	0,00	0,00	0,00	1.500,00
11300441.0	USCITE PER ACQUISTO DI LIBRI, RIVISTE, GIORNALI ED ALTRE PUBBLICAZIONI	3.000,00	0,00	0,00	3.000,00	1.464,99	359,98	1.824,97	0,00	1.175,03
11300441.1	ACQUISTO PUBBLICAZIONI	4.000,00	0,00	0,00	4.000,00	0,00	0,00	0,00	0,00	4.000,00
11300452.0	USCITE PER LA GESTIONE DEI SERVIZI INFORMATICI	25.000,00	0,00	0,00	25.000,00	12.112,48	4.915,13	17.027,61	0,00	7.972,39
11300457.0	USCITE PER BORSISTI, STAGISTI, ECC.	0,00	0,00	0,00	0,00	0,00	0,00	0,00	0,00	0,00
11300458.0	USCITE PER PERSONALE IN CONVENZIONE	0,00	0,00	0,00	0,00	0,00	0,00	0,00	0,00	0,00
11300460.0	USCITE PER ATTIVITÀ DIVULGATIVE	0,00	0,00	0,00	0,00	0,00	0,00	0,00	0,00	0,00
11300461.0	USCITE PER CONCORSI	0,00	0,00	0,00	0,00	0,00	0,00	0,00	0,00	0,00
11300462.0	QUOTE ASSOCIATIVE DIVERSE	15.000,00	0,00	0,00	15.000,00	12.000,00	0,00	12.000,00	0,00	3.000,00

PARCO NAZIONALE ARCIPELAGO TOSCANO

RENDICONTO FINANZIARIO GESTIONALE

USCITA 2017



Capitolo	G E S T I O N E dei R E S I D U I						G E S T I O N E di C A S S A				
	Residui Iniziali	Pagati	Da Pagare (16-14)	Totali (14+15)	Var.in + (16-13)	Var.in - (13-16)	Previsioni	Pagamenti	Diff.in + (20-19)	Diff.in - (19-20)	Tot.Residui (9+15)
2	13	14	15	16	17	18	19	20	21	22	23
11300423.0	0,00	0,00	0,00	0,00	0,00	0,00	165,00	0,00	0,00	165,00	0,00
11300424.0	0,00	0,00	0,00	0,00	0,00	0,00	0,00	0,00	0,00	0,00	0,00
11300425.0	0,00	0,00	0,00	0,00	0,00	0,00	0,00	0,00	0,00	0,00	0,00
11300430.0	0,00	0,00	0,00	0,00	0,00	0,00	1.845,44	0,00	0,00	1.845,44	0,00
11300431.0	4.523,59	3.780,77	405,58	4.186,35	0,00	337,24	29.523,59	15.088,32	0,00	14.435,27	5.751,66
11300440.0	82,78	0,00	82,78	82,78	0,00	0,00	1.582,78	0,00	0,00	1.582,78	82,78
11300441.0	321,99	0,00	142,00	142,00	0,00	179,99	3.321,99	1.464,99	0,00	1.857,00	501,98
11300441.1	0,00	0,00	0,00	0,00	0,00	0,00	4.000,00	0,00	0,00	4.000,00	0,00
11300452.0	10.322,11	5.258,93	5.063,18	10.322,11	0,00	0,00	35.322,11	17.371,41	0,00	17.950,70	9.978,31
11300457.0	0,00	0,00	0,00	0,00	0,00	0,00	0,00	0,00	0,00	0,00	0,00
11300458.0	0,00	0,00	0,00	0,00	0,00	0,00	0,00	0,00	0,00	0,00	0,00
11300460.0	0,00	0,00	0,00	0,00	0,00	0,00	0,00	0,00	0,00	0,00	0,00
11300461.0	0,00	0,00	0,00	0,00	0,00	0,00	0,00	0,00	0,00	0,00	0,00
11300462.0	0,00	0,00	0,00	0,00	0,00	0,00	15.000,00	12.000,00	0,00	3.000,00	0,00

PARCO NAZIONALE ARCIPELAGO TOSCANO

RENDICONTO FINANZIARIO GESTIONALE

USCITA 2017



Capitolo	Denominazione	G E S T I O N E di C O M P E T E N Z A								
		Previsione Iniziale	Var.in + (7-4)	Var.in - (4-7)	Prev.Defin. (4+5-6)	Somme Pagate	Da Pagare (10-8)	Tot.Imp. (8+9)	Diff.in + (10-7)	Diff.in - (7-10)
2	3	4	5	6	7	8	9	10	11	12
11300463.0	USCITE PER L'ORGANIZZAZIONE, LA PROMOZIONE E LA PARTECIPAZIONE A CONVEGNI, CONGRESSI, MOSTRE ED ALTRE MANIFESTAZIONI	0,00	0,00	0,00	0,00	0,00	0,00	0,00	0,00	0,00
11300464.0	SPESE PER CORSI DI FORMAZIONE PROFESSIONALE	0,00	0,00	0,00	0,00	0,00	0,00	0,00	0,00	0,00
11300465.0	SPESE PER ORGANIZZAZIONI CAMPI DI ATTIVITA' NATURALISTICHE, STAGES, ECC.	0,00	0,00	0,00	0,00	0,00	0,00	0,00	0,00	0,00
11300466.0	USCITE PER PUBBLICITA' ISTITUZIONALI	1.010,00	0,00	0,00	1.010,00	1.000,00	0,00	1.000,00	0,00	10,00
11300467.0	USCITE PER IL FUNZIONAMENTO DI COMMISSIONI, COMITATI ECC.	0,00	0,00	0,00	0,00	0,00	0,00	0,00	0,00	0,00
11300470.0	USCITE PER CARTOGRAFIE, CLASSIFICAZIONI TERRENI	0,00	0,00	0,00	0,00	0,00	0,00	0,00	0,00	0,00
11300471.0	USCITE DI RAPPRESENTANZA	50,00	0,00	0,00	50,00	0,00	0,00	0,00	0,00	50,00
11300472.0	TRASPORTI E FACCHINAGGI	2.000,00	0,00	0,00	2.000,00	1.904,31	0,00	1.904,31	0,00	95,69
11300473.0	USCITE PER CONSULENZE AMMINISTRATIVE E TECNICHE	0,00	0,00	0,00	0,00	0,00	0,00	0,00	0,00	0,00
11300474.0	CONTRIBUTI ED ALTRI ONERI AD ASSOCIAZIONI, ISTITUZIONI E PRIVATI PER CONTRIBUTI A FONDO PERDUTO	0,00	0,00	0,00	0,00	0,00	0,00	0,00	0,00	0,00
11300475.0	USCITE PER PRESTAZIONI DI SERVIZIO	150.000,00	0,00	23.611,74	126.388,26	41.383,45	47.494,13	88.877,58	0,00	37.510,68
11300475.1	ACQUISTO DI SERVIZI PER ADDESTRAMENTO DEL PERSONALE	5.000,00	0,00	0,00	5.000,00	0,00	0,00	0,00	0,00	5.000,00
11300475.2	ACQUISTO SERVIZI PER ACCESSO A BANCHE DATI E PUBBLICAZIONI ON LINE	3.000,00	0,00	0,00	3.000,00	2.659,74	0,00	2.659,74	0,00	340,26

PARCO NAZIONALE ARCIPELAGO TOSCANO

RENDICONTO FINANZIARIO GESTIONALE

USCITA 2017



Capitolo	G E S T I O N E dei R E S I D U I						G E S T I O N E di C A S S A				
	Residui Iniziali	Pagati	Da Pagare (16-14)	Totali (14+15)	Var.in + (16-13)	Var.in - (13-16)	Previsioni	Pagamenti	Diff.in + (20-19)	Diff.in - (19-20)	Tot.Residui (9+15)
2	13	14	15	16	17	18	19	20	21	22	23
11300463.0	0,00	0,00	0,00	0,00	0,00	0,00	0,00	0,00	0,00	0,00	0,00
11300464.0	0,00	0,00	0,00	0,00	0,00	0,00	0,00	0,00	0,00	0,00	0,00
11300465.0	0,00	0,00	0,00	0,00	0,00	0,00	0,00	0,00	0,00	0,00	0,00
11300466.0	0,00	0,00	0,00	0,00	0,00	0,00	1.010,00	1.000,00	0,00	10,00	0,00
11300467.0	0,00	0,00	0,00	0,00	0,00	0,00	0,00	0,00	0,00	0,00	0,00
11300470.0	0,00	0,00	0,00	0,00	0,00	0,00	0,00	0,00	0,00	0,00	0,00
11300471.0	0,00	0,00	0,00	0,00	0,00	0,00	50,00	0,00	0,00	50,00	0,00
11300472.0	950,00	950,00	0,00	950,00	0,00	0,00	2.950,00	2.854,31	0,00	95,69	0,00
11300473.0	0,00	0,00	0,00	0,00	0,00	0,00	0,00	0,00	0,00	0,00	0,00
11300474.0	0,00	0,00	0,00	0,00	0,00	0,00	0,00	0,00	0,00	0,00	0,00
11300475.0	59.979,63	37.201,20	19.301,57	56.502,77	0,00	3.476,86	186.367,89	78.584,65	0,00	107.783,24	66.795,70
11300475.1	0,00	0,00	0,00	0,00	0,00	0,00	5.000,00	0,00	0,00	5.000,00	0,00
11300475.2	0,00	0,00	0,00	0,00	0,00	0,00	3.000,00	2.659,74	0,00	340,26	0,00

PARCO NAZIONALE ARCIPELAGO TOSCANO

RENDICONTO FINANZIARIO GESTIONALE

USCITA 2017



Capitolo	Denominazione	G E S T I O N E di C O M P E T E N Z A								
		Previsione Iniziale	Var.in + (7-4)	Var.in - (4-7)	Prev.Defin. (4+5-6)	Somme Pagate	Da Pagare (10-8)	Tot.Imp. (8+9)	Diff.in + (10-7)	Diff.in - (7-10)
2	3	4	5	6	7	8	9	10	11	12
11300476.0	USCITE PER ACCERTAMENTI SANITARI, ANALISI, ECC.	0,00	0,00	0,00	0,00	0,00	0,00	0,00	0,00	0,00
11300477.0	USCITE PER CURE, RICOVERI E PROTESI	0,00	0,00	0,00	0,00	0,00	0,00	0,00	0,00	0,00
11300478.0	ACQUISTO VESTIARIO E DIVISE	0,00	0,00	0,00	0,00	0,00	0,00	0,00	0,00	0,00
11300479.0	ONORARI E COMPENSI PER SPECIALI INCARICHI	0,00	0,00	0,00	0,00	0,00	0,00	0,00	0,00	0,00
11300480.0	USCITE PER STAMPE DEPLIANTS ED ALTRO MATERIALE ILLUSTRATIVO	50.000,00	5.000,00	0,00	55.000,00	15.568,84	13.117,78	28.686,62	0,00	26.313,38
11300481.0	USCITE PER LA GESTIONE DELLE STRUTTURE INFORMATIVE	0,00	0,00	0,00	0,00	0,00	0,00	0,00	0,00	0,00
11300482.0	USCITE PER LA GESTIONE DEL GIARDINO BOTANICO	0,00	0,00	0,00	0,00	0,00	0,00	0,00	0,00	0,00
11300484.0	USCITE PER SPESE CONDOMINIALI	5.000,00	0,00	0,00	5.000,00	952,43	0,00	952,43	0,00	4.047,57
11300485.0	USCITE PER STUDI, INDAGINI E RILEVAZIONI	0,00	0,00	0,00	0,00	0,00	0,00	0,00	0,00	0,00
11300486.0	USCITE PER MANUTENZIONE ORDINARIA IMMOBILI DI PROPRIETA'	10.000,00	0,00	0,00	10.000,00	4.880,00	0,00	4.880,00	0,00	5.120,00
11300487.0	USCITE PER MANUTENZIONE ORDINARIA IMMOBILI LOCAZIONE PASSIVA	10.000,00	0,00	0,00	10.000,00	0,00	0,00	0,00	0,00	10.000,00
11300488.0	CANONI DEMANIALI	45.000,00	74.500,00	0,00	119.500,00	5.711,25	0,00	5.711,25	0,00	113.788,75
	Totale 1.1.1.3	750.488,64	112.500,00	63.611,74	799.376,90	288.685,50	163.400,82	452.086,32	0,00	347.290,58
	1.1.2 - INTERVENTI DIVERSI									
	1.1.2.1 - USCITE PER PRESTAZIONI ISTITUZIONALI									

PARCO NAZIONALE ARCIPELAGO TOSCANO

RENDICONTO FINANZIARIO GESTIONALE

USCITA 2017



Capitolo		G E S T I O N E dei R E S I D U I						G E S T I O N E di C A S S A				
		Residui Iniziali	Pagati	Da Pagare (16-14)	Totali (14+15)	Var.in + (16-13)	Var.in - (13-16)	Previsioni	Pagamenti	Diff.in + (20-19)	Diff.in - (19-20)	Tot.Residui (9+15)
2		13	14	15	16	17	18	19	20	21	22	23
11300476.0		0,00	0,00	0,00	0,00	0,00	0,00	0,00	0,00	0,00	0,00	0,00
11300477.0		0,00	0,00	0,00	0,00	0,00	0,00	0,00	0,00	0,00	0,00	0,00
11300478.0		0,00	0,00	0,00	0,00	0,00	0,00	0,00	0,00	0,00	0,00	0,00
11300479.0		0,00	0,00	0,00	0,00	0,00	0,00	0,00	0,00	0,00	0,00	0,00
11300480.0		37.548,92	37.548,92	0,00	37.548,92	0,00	0,00	92.548,92	53.117,76	0,00	39.431,16	13.117,78
11300481.0		0,00	0,00	0,00	0,00	0,00	0,00	0,00	0,00	0,00	0,00	0,00
11300482.0		0,00	0,00	0,00	0,00	0,00	0,00	0,00	0,00	0,00	0,00	0,00
11300484.0		12.058,32	12.058,32	0,00	12.058,32	0,00	0,00	17.058,32	13.010,75	0,00	4.047,57	0,00
11300485.0		0,00	0,00	0,00	0,00	0,00	0,00	0,00	0,00	0,00	0,00	0,00
11300486.0		1.323,70	0,00	1.323,70	1.323,70	0,00	0,00	11.323,70	4.880,00	0,00	6.443,70	1.323,70
11300487.0		0,00	0,00	0,00	0,00	0,00	0,00	10.000,00	0,00	0,00	10.000,00	0,00
11300488.0		0,00	0,00	0,00	0,00	0,00	0,00	119.500,00	5.711,25	0,00	113.788,75	0,00
Totale	1.1.1.3	363.819,87	264.447,33	85.083,61	349.530,94	0,00	14.288,93	1.163.196,77	553.132,83	0,00	610.063,94	248.484,43
	1.1.1.2											
	1.1.1.2.1											

PARCO NAZIONALE ARCIPELAGO TOSCANO

RENDICONTO FINANZIARIO GESTIONALE

USCITA 2017



Capitolo	Denominazione	G E S T I O N E di C O M P E T E N Z A								
		Previsione Iniziale	Var.in + (7-4)	Var.in - (4-7)	Prev.Defin. (4+5-6)	Somme Pagate	Da Pagare (10-8)	Tot.Imp. (8+9)	Diff.in + (10-7)	Diff.in - (7-10)
2	3	4	5	6	7	8	9	10	11	12
12100501.0	RICERCHE SCIENTIFICHE STUDI E PUBBLICAZIONI	56.284,00	5.000,00	0,00	61.284,00	2.440,00	2.000,00	4.440,00	0,00	56.844,00
12100502.0	BORSE DI STUDIO PER ATTIVITÀ DI RICERCA E PREMI PER TESI DI LAUREA	2.000,00	0,00	0,00	2.000,00	0,00	0,00	0,00	0,00	2.000,00
12100503.0	PREVENZIONE ED INDENNIZZI DANNI CAUSATI DALLA FAUNA SELVATICA	30.000,00	0,00	0,00	30.000,00	21.892,51	0,00	21.892,51	0,00	8.107,49
12100504.0	USCITE PER INIZIATIVE DI EDUCAZIONE AMBIENTALE	151.000,00	156.000,00	0,00	307.000,00	67.311,68	101.947,27	169.258,95	0,00	137.741,05
12100505.0	CAMPAGNA ALIMENTARE A FAVORE DELLA FAUNA	0,00	0,00	0,00	0,00	0,00	0,00	0,00	0,00	0,00
12100506.0	RIPOPOLAMENTI FAUNISTICI ED ITTICI	0,00	0,00	0,00	0,00	0,00	0,00	0,00	0,00	0,00
12100507.0	INTERVENTI DI RIQUALIFICAZIONE AMBIENTALE	0,00	15.600,00	0,00	15.600,00	0,00	0,00	0,00	0,00	15.600,00
12100508.0	USCITE PER PULIZIA E MANUTENZIONE DEL PARCO	174.000,00	55.000,00	0,00	229.000,00	0,00	34.000,00	34.000,00	0,00	195.000,00
12100509.0	INDENNIZZI MANCATI TAGLI E PASCOLI	0,00	0,00	0,00	0,00	0,00	0,00	0,00	0,00	0,00
12100510.0	USCITE PER ATTIVITA' DI GESTIONE E CONTROLLO DELLA FAUNA SELVATICA	154.000,00	170.400,00	0,00	324.400,00	1.865,62	2.315,84	4.181,46	0,00	320.218,54
12100511.0	GESTIONE MUSEO, FOTOTECA, CINETECA, DIATECA, CASE DEL PARCO,ECC.	178.832,00	0,00	30.000,00	148.832,00	59.250,24	51.301,79	110.552,03	0,00	38.279,97
12100512.0	PROGETTO TELECONTROLLO	0,00	0,00	0,00	0,00	0,00	0,00	0,00	0,00	0,00
12100513.0	CONVENZIONE PER CUSTODIA E FUNZIONAMENTO AREE FAUNISTICHE	0,00	0,00	0,00	0,00	0,00	0,00	0,00	0,00	0,00
12100514.0	PIANO AMBIENTALE PER IL PARCO	60.000,00	0,00	0,00	60.000,00	0,00	0,00	0,00	0,00	60.000,00

PARCO NAZIONALE ARCIPELAGO TOSCANO

RENDICONTO FINANZIARIO GESTIONALE

USCITA 2017



Capitolo	G E S T I O N E dei R E S I D U I						G E S T I O N E di C A S S A				
	Residui Iniziali	Pagati	Da Pagare (16-14)	Totali (14+15)	Var.in + (16-13)	Var.in - (13-16)	Previsioni	Pagamenti	Diff.in + (20-19)	Diff.in - (19-20)	Tot.Residui (9+15)
2	13	14	15	16	17	18	19	20	21	22	23
12100501.0	43.130,00	14.170,00	23.960,00	38.130,00	0,00	5.000,00	104.414,00	16.610,00	0,00	87.804,00	25.960,00
12100502.0	0,00	0,00	0,00	0,00	0,00	0,00	2.000,00	0,00	0,00	2.000,00	0,00
12100503.0	8.704,99	8.532,32	172,67	8.704,99	0,00	0,00	38.704,99	30.424,83	0,00	8.280,16	172,67
12100504.0	239.182,15	134.373,03	91.406,34	225.779,37	0,00	13.402,78	546.182,15	201.684,71	0,00	344.497,44	193.353,61
12100505.0	0,00	0,00	0,00	0,00	0,00	0,00	0,00	0,00	0,00	0,00	0,00
12100506.0	0,00	0,00	0,00	0,00	0,00	0,00	0,00	0,00	0,00	0,00	0,00
12100507.0	90.390,00	0,00	90.390,00	90.390,00	0,00	0,00	105.990,00	0,00	0,00	105.990,00	90.390,00
12100508.0	467.875,41	148.669,17	313.182,60	461.851,77	0,00	6.023,64	696.875,41	148.669,17	0,00	548.206,24	347.182,60
12100509.0	0,00	0,00	0,00	0,00	0,00	0,00	0,00	0,00	0,00	0,00	0,00
12100510.0	98.697,00	92.791,18	2.371,00	95.162,18	0,00	3.534,82	423.097,00	94.656,80	0,00	328.440,20	4.686,84
12100511.0	63.405,94	30.859,73	22.612,40	53.472,13	0,00	9.933,81	212.237,94	90.109,97	0,00	122.127,97	73.914,19
12100512.0	0,00	0,00	0,00	0,00	0,00	0,00	0,00	0,00	0,00	0,00	0,00
12100513.0	0,00	0,00	0,00	0,00	0,00	0,00	0,00	0,00	0,00	0,00	0,00
12100514.0	0,00	0,00	0,00	0,00	0,00	0,00	60.000,00	0,00	0,00	60.000,00	0,00

PARCO NAZIONALE ARCIPELAGO TOSCANO

RENDICONTO FINANZIARIO GESTIONALE

USCITA 2017



Capitolo	Denominazione	G E S T I O N E di C O M P E T E N Z A								
		Previsione Iniziale	Var.in + (7-4)	Var.in - (4-7)	Prev.Defin. (4+5-6)	Somme Pagate	Da Pagare (10-8)	Tot.Imp. (8+9)	Diff.in + (10-7)	Diff.in - (7-10)
2	3	4	5	6	7	8	9	10	11	12
12100515.0	ASSEGNAZIONE COMUNITA' DEL PARCO PER PIANO SOCIO ECONOMICO	0,00	0,00	0,00	0,00	0,00	0,00	0,00	0,00	0,00
12100516.0	USCITE PER LA SORVEGLIANZA DELL'AREA PROTETTA	177.000,00	0,00	0,00	177.000,00	0,00	153.000,00	153.000,00	0,00	24.000,00
12100517.0	USCITE PER ATTUAZIONE "PROGETTO LIFE"	5.000,00	0,00	0,00	5.000,00	2.729,32	0,00	2.729,32	0,00	2.270,68
12100518.0	SPESE PER PREVENZIONE E REPRESSIONE INCENDI	32.313,00	4.000,00	0,00	36.313,00	4.035,76	0,00	4.035,76	0,00	32.277,24
12100519.0	SPESE ISTITUZIONALI PER IL CTA-CFS (D.P.C.M. 05.07.2002)	102.000,00	0,00	34.000,00	68.000,00	46.662,68	16.530,99	63.193,67	0,00	4.806,33
12100520.0	CONTRIBUTI A FONDO PERDUTO PER PRESTAZIONI ISTITUZIONALI	0,00	0,00	0,00	0,00	0,00	0,00	0,00	0,00	0,00
12100521.0	INTERVENTI AL PATRIMONIO BOSCHIVO AGRICOLO ED ITTICO	0,00	0,00	0,00	0,00	0,00	0,00	0,00	0,00	0,00
12100522.0	PROGETTO "UNESCO"	0,00	0,00	0,00	0,00	0,00	0,00	0,00	0,00	0,00
12100523.0	CONTRIBUTI PER LA PROMOZIONE DEL PNAT IN AMBITO CULTURALE, TURISTICO, SPORTIVO	0,00	0,00	0,00	0,00	0,00	0,00	0,00	0,00	0,00
12100524.0	USCITE PER LA REALIZZAZIONE DEL MARCHIO DEI PARCHI DELLA TOSCANA	1.984,92	0,00	0,00	1.984,92	0,00	0,00	0,00	0,00	1.984,92
12100525.0	SPESE ISTITUZIONALI PER IL CTA-CFS (D.P.C.M. 05.07.2002) ONERI STRAORDINARI	0,00	0,00	0,00	0,00	0,00	0,00	0,00	0,00	0,00
12100526.0	USCITE PER "PROGETTO TARTANET"	0,00	0,00	0,00	0,00	0,00	0,00	0,00	0,00	0,00
12100527.0	USCITE PER ATTUAZIONE "PROGETTO ARGOMARINE"	15.000,00	0,00	0,00	15.000,00	0,00	0,00	0,00	0,00	15.000,00

PARCO NAZIONALE ARCIPELAGO TOSCANO

RENDICONTO FINANZIARIO GESTIONALE

USCITA 2017



Capitolo	G E S T I O N E dei R E S I D U I						G E S T I O N E di C A S S A				
	Residui Iniziali	Pagati	Da Pagare (16-14)	Totali (14+15)	Var.in + (16-13)	Var.in - (13-16)	Previsioni	Pagamenti	Diff.in + (20-19)	Diff.in - (19-20)	Tot.Residui (9+15)
2	13	14	15	16	17	18	19	20	21	22	23
12100515.0	0,00	0,00	0,00	0,00	0,00	0,00	0,00	0,00	0,00	0,00	0,00
12100516.0	157.348,68	35.000,00	75.000,00	110.000,00	0,00	47.348,68	334.348,68	35.000,00	0,00	299.348,68	228.000,00
12100517.0	12.060,57	4.446,10	6.319,30	10.765,40	0,00	1.295,17	17.060,57	7.175,42	0,00	9.885,15	6.319,30
12100518.0	45.039,80	25.531,24	0,00	25.531,24	0,00	19.508,56	81.352,80	29.567,00	0,00	51.785,80	0,00
12100519.0	47.927,00	14.960,23	32.641,99	47.602,22	0,00	324,78	115.927,00	61.622,91	0,00	54.304,09	49.172,98
12100520.0	0,00	0,00	0,00	0,00	0,00	0,00	0,00	0,00	0,00	0,00	0,00
12100521.0	0,00	0,00	0,00	0,00	0,00	0,00	0,00	0,00	0,00	0,00	0,00
12100522.0	0,00	0,00	0,00	0,00	0,00	0,00	0,00	0,00	0,00	0,00	0,00
12100523.0	0,00	0,00	0,00	0,00	0,00	0,00	0,00	0,00	0,00	0,00	0,00
12100524.0	0,00	0,00	0,00	0,00	0,00	0,00	1.984,92	0,00	0,00	1.984,92	0,00
12100525.0	0,00	0,00	0,00	0,00	0,00	0,00	0,00	0,00	0,00	0,00	0,00
12100526.0	0,00	0,00	0,00	0,00	0,00	0,00	0,00	0,00	0,00	0,00	0,00
12100527.0	0,00	0,00	0,00	0,00	0,00	0,00	15.000,00	0,00	0,00	15.000,00	0,00

PARCO NAZIONALE ARCIPELAGO TOSCANO

RENDICONTO FINANZIARIO GESTIONALE

USCITA 2017



Capitolo	Denominazione	G E S T I O N E di C O M P E T E N Z A								
		Previsione Iniziale	Var.in + (7-4)	Var.in - (4-7)	Prev.Defin. (4+5-6)	Somme Pagate	Da Pagare (10-8)	Tot.Imp. (8+9)	Diff.in + (10-7)	Diff.in - (7-10)
2	3	4	5	6	7	8	9	10	11	12
12100528.0	USCITE PER BIODIVERSITA'	180.000,00	20.000,00	0,00	200.000,00	53.367,61	72.332,11	125.699,72	0,00	74.300,28
12100529.0	USCITE PER ATTIVITA' COMUNITA' DEL PARCO	2.000,00	0,00	0,00	2.000,00	0,00	0,00	0,00	0,00	2.000,00
12100530.0	USCITE PER PROGETTO "MOMAR"	0,00	0,00	0,00	0,00	0,00	0,00	0,00	0,00	0,00
12100531.0	USCITE PER LO SVILUPPO DEL TURISMO E DELLE ATTIVITA' CONNESSE	345.000,00	250.000,00	0,00	595.000,00	320.524,64	263.859,00	584.383,64	0,00	10.616,36
12100532.0	USCITE PER PROGETTO "M.I.R.T.O."	0,00	0,00	0,00	0,00	0,00	0,00	0,00	0,00	0,00
12100533.0	USCITE PER PROGETTO "MONTECRISTO 2010"	0,00	0,00	0,00	0,00	0,00	0,00	0,00	0,00	0,00
12100534.0	USCITE PER PROGETTO C.O.R.E.M.	0,00	0,00	0,00	0,00	0,00	0,00	0,00	0,00	0,00
12100535.0	USCITE PER ATTIVITA' ISTITUZIONALI NELLE ZONE ESONDATE DAGLI INTERVENTI ATMOSFERICI DEL 7 NOVEMBRE 2011	1.171,30	0,00	0,00	1.171,30	0,00	0,00	0,00	0,00	1.171,30
12100536.0	USCITE PER MANUTENZIONE IMMOBILI MINISTERO DELL'AMBIENTE E DELLA TUTELA DEL TERRITORIO E DEL MARE	5.000,00	0,00	0,00	5.000,00	0,00	0,00	0,00	0,00	5.000,00
12100537.0	USCITE PER ENERGIE RINNOVABILI	0,00	0,00	0,00	0,00	0,00	0,00	0,00	0,00	0,00
12100538.0	USCITE PER ATTUAZIONE DIRETTIVA MATTM EX CAP. 1551	344.023,46	81.500,00	0,00	425.523,46	34.028,58	28.549,24	62.577,82	0,00	362.945,64
12100539.0	USCITE PER PROGETTO RESTO CON LIFE - LIFE 13NAT/IT/000471	849.938,54	0,00	246.548,87	603.389,67	86.114,88	211.018,26	297.133,14	0,00	306.256,53
12100540.0	USCITE PER PROGETTO GIREPAM	339.136,72	0,00	0,00	339.136,72	6.072,61	3.500,00	9.572,61	0,00	329.564,11
12100541.0	USCITE PER PROGETTO ISOS	165.975,00	0,00	0,00	165.975,00	1.740,53	4.500,00	6.240,53	0,00	159.734,47

PARCO NAZIONALE ARCIPELAGO TOSCANO

RENDICONTO FINANZIARIO GESTIONALE

USCITA 2017



Capitolo	G E S T I O N E dei R E S I D U I						G E S T I O N E di C A S S A				
	Residui Iniziali	Pagati	Da Pagare (16-14)	Totali (14+15)	Var.in + (16-13)	Var.in - (13-16)	Previsioni	Pagamenti	Diff.in + (20-19)	Diff.in - (19-20)	Tot.Residui (9+15)
2	13	14	15	16	17	18	19	20	21	22	23
12100528.0	119.415,15	60.356,43	58.576,16	118.932,59	0,00	482,56	319.415,15	113.724,04	0,00	205.691,11	130.908,27
12100529.0	0,00	0,00	0,00	0,00	0,00	0,00	2.000,00	0,00	0,00	2.000,00	0,00
12100530.0	0,00	0,00	0,00	0,00	0,00	0,00	0,00	0,00	0,00	0,00	0,00
12100531.0	547.604,54	55.557,86	481.766,08	537.323,94	0,00	10.280,60	1.142.604,54	376.082,50	0,00	766.522,04	745.625,08
12100532.0	0,00	0,00	0,00	0,00	0,00	0,00	0,00	0,00	0,00	0,00	0,00
12100533.0	0,00	0,00	0,00	0,00	0,00	0,00	0,00	0,00	0,00	0,00	0,00
12100534.0	0,00	0,00	0,00	0,00	0,00	0,00	0,00	0,00	0,00	0,00	0,00
12100535.0	138.000,00	0,00	138.000,00	138.000,00	0,00	0,00	139.171,30	0,00	0,00	139.171,30	138.000,00
12100536.0	90.493,78	63.349,88	27.143,90	90.493,78	0,00	0,00	95.493,78	63.349,88	0,00	32.143,90	27.143,90
12100537.0	28.100,84	0,00	28.100,84	28.100,84	0,00	0,00	28.100,84	0,00	0,00	28.100,84	28.100,84
12100538.0	74.252,34	38.476,28	35.406,82	73.883,10	0,00	369,24	499.775,80	72.504,86	0,00	427.270,94	63.956,06
12100539.0	772.729,01	579.892,25	189.712,49	769.604,74	0,00	3.124,27	1.376.118,68	666.007,13	0,00	710.111,55	400.730,75
12100540.0	0,00	0,00	0,00	0,00	0,00	0,00	339.136,72	6.072,61	0,00	333.064,11	3.500,00
12100541.0	0,00	0,00	0,00	0,00	0,00	0,00	165.975,00	1.740,53	0,00	164.234,47	4.500,00

PARCO NAZIONALE ARCIPELAGO TOSCANO

RENDICONTO FINANZIARIO GESTIONALE

USCITA 2017



Capitolo	Denominazione	G E S T I O N E di C O M P E T E N Z A								
		Previsione Iniziale	Var.in + (7-4)	Var.in - (4-7)	Prev.Defin. (4+5-6)	Somme Pagate	Da Pagare (10-8)	Tot.Imp. (8+9)	Diff.in + (10-7)	Diff.in - (7-10)
2	3	4	5	6	7	8	9	10	11	12
12100542.0	USCITE PER PIANI DI GESTIONE	0,00	102.399,99	0,00	102.399,99	0,00	0,00	0,00	0,00	102.399,99
	Totale 1.1.2.1	3.371.658,94	859.899,99	310.548,87	3.921.010,06	708.036,66	944.854,50	1.652.891,16	0,00	2.268.118,90
	1.1.2.2 - TRASFERIMENTI PASSIVI									
12200601.0	TRASFERIMENTI PASSIVI ALLO STATO	0,00	0,00	0,00	0,00	0,00	0,00	0,00	0,00	0,00
12200602.0	TRASFERIMENTI PASSIVI ALLE REGIONI	0,00	0,00	0,00	0,00	0,00	0,00	0,00	0,00	0,00
12200603.0	TRASFERIMENTI PASSIVI AI COMUNI E ALLE PROVINCE	5.898,25	0,00	0,00	5.898,25	0,00	0,00	0,00	0,00	5.898,25
12200604.0	TRASFERIMENTI PASSIVI AD ALTRI ENTI DEL SETTORE PUBBLICO	0,00	0,00	0,00	0,00	0,00	0,00	0,00	0,00	0,00
12200605.0	ALTRI TRASFERIMENTI PASSIVI	0,00	0,00	0,00	0,00	0,00	0,00	0,00	0,00	0,00
	Totale 1.1.2.2	5.898,25	0,00	0,00	5.898,25	0,00	0,00	0,00	0,00	5.898,25
	1.1.2.3 - ONERI FINANZIARI									
12300702.0	INTERESSI PASSIVI	1.000,00	0,00	0,00	1.000,00	0,00	0,00	0,00	0,00	1.000,00
12300703.0	USCITE PER COMMISSIONI BANCARIE	5.000,00	0,00	0,00	5.000,00	3.660,00	0,00	3.660,00	0,00	1.340,00
12300704.0	CANONI DI LEASING	0,00	0,00	0,00	0,00	0,00	0,00	0,00	0,00	0,00
	Totale 1.1.2.3	6.000,00	0,00	0,00	6.000,00	3.660,00	0,00	3.660,00	0,00	2.340,00
	1.1.2.4 - ONERI TRIBUTARI									
12400801.0	IMPOSTE, TASSE E TRIBUTI VARI	0,00	0,00	0,00	0,00	0,00	0,00	0,00	0,00	0,00
12400801.1	IMPOSTA REGIONALE SULLE ATTIVITA' PRODUTTIVE	63.000,00	0,00	0,00	63.000,00	50.838,67	0,00	50.838,67	0,00	12.161,33

PARCO NAZIONALE ARCIPELAGO TOSCANO

RENDICONTO FINANZIARIO GESTIONALE

USCITA 2017



Capitolo		G E S T I O N E dei R E S I D U I						G E S T I O N E di C A S S A				
		Residui Iniziali	Pagati	Da Pagare (16-14)	Totali (14+15)	Var.in + (16-13)	Var.in - (13-16)	Previsioni	Pagamenti	Diff.in + (20-19)	Diff.in - (19-20)	Tot.Residui (9+15)
2		13	14	15	16	17	18	19	20	21	22	23
12100542.0		0,00	0,00	0,00	0,00	0,00	0,00	102.399,99	0,00	0,00	102.399,99	0,00
Totale	1.1.2.1	3.044.357,20	1.306.965,70	1.616.762,59	2.923.728,29	0,00	120.628,91	6.965.367,26	2.015.002,36	0,00	4.950.364,90	2.561.617,09
	1.1.2.2											
12200601.0		0,00	0,00	0,00	0,00	0,00	0,00	0,00	0,00	0,00	0,00	0,00
12200602.0		0,00	0,00	0,00	0,00	0,00	0,00	0,00	0,00	0,00	0,00	0,00
12200603.0		0,00	0,00	0,00	0,00	0,00	0,00	5.898,25	0,00	0,00	5.898,25	0,00
12200604.0		0,00	0,00	0,00	0,00	0,00	0,00	0,00	0,00	0,00	0,00	0,00
12200605.0		0,00	0,00	0,00	0,00	0,00	0,00	0,00	0,00	0,00	0,00	0,00
Totale	1.1.2.2	0,00	0,00	0,00	0,00	0,00	0,00	5.898,25	0,00	0,00	5.898,25	0,00
	1.1.2.3											
12300702.0		0,00	0,00	0,00	0,00	0,00	0,00	1.000,00	0,00	0,00	1.000,00	0,00
12300703.0		3.660,00	3.660,00	0,00	3.660,00	0,00	0,00	8.660,00	7.320,00	0,00	1.340,00	0,00
12300704.0		0,00	0,00	0,00	0,00	0,00	0,00	0,00	0,00	0,00	0,00	0,00
Totale	1.1.2.3	3.660,00	3.660,00	0,00	3.660,00	0,00	0,00	9.660,00	7.320,00	0,00	2.340,00	0,00
	1.1.2.4											
12400801.0		443,00	443,00	0,00	443,00	0,00	0,00	443,00	443,00	0,00	0,00	0,00
12400801.1		0,00	0,00	0,00	0,00	0,00	0,00	63.000,00	50.838,67	0,00	12.161,33	0,00

PARCO NAZIONALE ARCIPELAGO TOSCANO

RENDICONTO FINANZIARIO GESTIONALE

USCITA 2017



Capitolo	Denominazione	G E S T I O N E di C O M P E T E N Z A								
		Previsione Iniziale	Var.in + (7-4)	Var.in - (4-7)	Prev.Defin. (4+5-6)	Somme Pagate	Da Pagare (10-8)	Tot.Imp. (8+9)	Diff.in + (10-7)	Diff.in - (7-10)
2	3	4	5	6	7	8	9	10	11	12
12400801.2	IMPOSTA DI REGISTRO E BOLLO	1.000,00	0,00	0,00	1.000,00	183,00	0,00	183,00	0,00	817,00
12400801.3	IMPOSTA COMUNALE SULLA PUBBLICITA' E DIRITTO SULLE PUBBLICHE AFFISSIONI	200,00	0,00	0,00	200,00	77,00	0,00	77,00	0,00	123,00
12400801.4	TASSA E/O TARIFFA SMALTIMENTO RIFIUTI SOLIDI URBANI	30.000,00	0,00	0,00	30.000,00	6.759,36	0,00	6.759,36	0,00	23.240,64
12400801.5	TASSA DI CIRCOLAZIONE DEI VEICOLI A MOTORE	1.000,00	0,00	0,00	1.000,00	723,37	0,00	723,37	0,00	276,63
12400801.6	IMPOSTA SUL REDDITO DELLE PERSONE GIURIDICHE	9.000,00	0,00	0,00	9.000,00	0,00	0,00	0,00	0,00	9.000,00
12400801.7	IMPOSTE TASSE E PROVENTI ASSIMILATI A CARICO DELL'ENTE N.A.C.	5.800,00	0,00	0,00	5.800,00	5.675,79	0,00	5.675,79	0,00	124,21
12400802.0	VERSAMENTO IVA A DEBITO PER GESTIONE COMMERCIALE	0,00	50.000,00	0,00	50.000,00	0,00	0,00	0,00	0,00	50.000,00
	Totale 1.1.2.4	110.000,00	50.000,00	0,00	160.000,00	64.257,19	0,00	64.257,19	0,00	95.742,81
	1.1.2.5 - POSTE CORRETTIVE E COMPENSATIVE DI ENTRATE CORRENTI									
12500900.0	ACQUISTO MATERIALE DIVERSO PER LA COMMERCIALIZZAZIONE	5.000,00	0,00	0,00	5.000,00	2.730,00	0,00	2.730,00	0,00	2.270,00
12500901.0	RESTITUZIONE E RIMBORSI DIVERSI	3.000,00	0,00	0,00	3.000,00	2.836,00	0,00	2.836,00	0,00	164,00
	Totale 1.1.2.5	8.000,00	0,00	0,00	8.000,00	5.566,00	0,00	5.566,00	0,00	2.434,00
	1.1.2.6 - USCITE NON CLASSIFICABILI IN ALTRE VOCI									
12601001.0	USCITE PER LITI, ARBITRAGGI, RISARCIMENTI ED ACCESSORI	3.000,00	10.000,00	0,00	13.000,00	0,00	7.263,88	7.263,88	0,00	5.736,12

PARCO NAZIONALE ARCIPELAGO TOSCANO

RENDICONTO FINANZIARIO GESTIONALE

USCITA 2017



Capitolo		G E S T I O N E dei R E S I D U I						G E S T I O N E di C A S S A				
		Residui Iniziali	Pagati	Da Pagare (16-14)	Totali (14+15)	Var.in + (16-13)	Var.in - (13-16)	Previsioni	Pagamenti	Diff.in + (20-19)	Diff.in - (19-20)	Tot.Residui (9+15)
2		13	14	15	16	17	18	19	20	21	22	23
12400801.2		0,00	0,00	0,00	0,00	0,00	0,00	1.000,00	183,00	0,00	817,00	0,00
12400801.3		0,00	0,00	0,00	0,00	0,00	0,00	200,00	77,00	0,00	123,00	0,00
12400801.4		0,00	0,00	0,00	0,00	0,00	0,00	30.000,00	6.759,36	0,00	23.240,64	0,00
12400801.5		0,00	0,00	0,00	0,00	0,00	0,00	1.000,00	723,37	0,00	276,63	0,00
12400801.6		0,00	0,00	0,00	0,00	0,00	0,00	9.000,00	0,00	0,00	9.000,00	0,00
12400801.7		0,00	0,00	0,00	0,00	0,00	0,00	5.800,00	5.675,79	0,00	124,21	0,00
12400802.0		0,00	0,00	0,00	0,00	0,00	0,00	50.000,00	0,00	0,00	50.000,00	0,00
Totale	1.1.2.4	443,00	443,00	0,00	443,00	0,00	0,00	160.443,00	64.700,19	0,00	95.742,81	0,00
	1.1.2.5											
12500900.0		0,00	0,00	0,00	0,00	0,00	0,00	5.000,00	2.730,00	0,00	2.270,00	0,00
12500901.0		31.336,45	0,00	31.336,45	31.336,45	0,00	0,00	34.336,45	2.836,00	0,00	31.500,45	31.336,45
Totale	1.1.2.5	31.336,45	0,00	31.336,45	31.336,45	0,00	0,00	39.336,45	5.566,00	0,00	33.770,45	31.336,45
	1.1.2.6											
12601001.0		184,22	0,00	184,22	184,22	0,00	0,00	13.184,22	0,00	0,00	13.184,22	7.448,10

PARCO NAZIONALE ARCIPELAGO TOSCANO

RENDICONTO FINANZIARIO GESTIONALE

USCITA 2017



Capitolo	Denominazione	G E S T I O N E di C O M P E T E N Z A								
		Previsione Iniziale	Var.in + (7-4)	Var.in - (4-7)	Prev.Defin. (4+5-6)	Somme Pagate	Da Pagare (10-8)	Tot.Imp. (8+9)	Diff.in + (10-7)	Diff.in - (7-10)
2	3	4	5	6	7	8	9	10	11	12
12601002.0	FONDO DI RISERVA	55.000,00	4.000,00	0,00	59.000,00	0,00	0,00	0,00	0,00	59.000,00
12601003.0	ONERI VARI STRAORDINARI	0,00	0,00	0,00	0,00	0,00	0,00	0,00	0,00	0,00
12601004.0	FONDI SPECIALI PER RINNOVI CONTRATTUALI IN CORSO	6.138,00	5.294,10	0,00	11.432,10	0,00	0,00	0,00	0,00	11.432,10
12601005.0	ALTRE SPESE NON CLASSIFICABILI	5.000,00	0,00	0,00	5.000,00	808,25	900,00	1.708,25	0,00	3.291,75
12601006.0	FONDO PER DECRETO LEGGE N°211/05	0,00	0,00	0,00	0,00	0,00	0,00	0,00	0,00	0,00
12601007.0	FONDO PER AVANZO DI AMMINISTRAZIONE VINCOLATO	0,00	0,00	0,00	0,00	0,00	0,00	0,00	0,00	0,00
12601008.0	USCITE DI REALIZZO ENTRATE	1.000,00	0,00	0,00	1.000,00	0,00	0,00	0,00	0,00	1.000,00
12601009.0	ALTRI FONDI	0,00	0,00	0,00	0,00	0,00	0,00	0,00	0,00	0,00
12601010.0	FONDO SPESE PER UTILIZZO CONTRIBUTO STRAORDINARIO MINISTERO AMBIENTE	0,00	0,00	0,00	0,00	0,00	0,00	0,00	0,00	0,00
12601011.0	FONDO RISPARMI LEGGE N°266/05	9.100,00	0,00	0,00	9.100,00	0,00	0,00	0,00	0,00	9.100,00
12601012.0	FONDO RISPARMI ART. 22 COMMA 2 DECRETO LEGGE 223/06	0,00	0,00	0,00	0,00	0,00	0,00	0,00	0,00	0,00
12601013.0	FONDO RISPARMI MANUTENZIONE IMMOBILI	0,00	0,00	0,00	0,00	0,00	0,00	0,00	0,00	0,00
12601014.0	FONDO RISPARMI AI SENSI DELL'ART. 61, COMMA 17, DEL D.L. 112/2008	7.466,00	0,00	0,00	7.466,00	7.466,00	0,00	7.466,00	0,00	0,00
12601015.0	FONDO RISPARMI AI SENSI DELL'ART. 67 DEL D.L. 112/2008	7.416,00	0,00	0,00	7.416,00	7.416,00	0,00	7.416,00	0,00	0,00
12601016.0	FONDO RISPARMI AI SENSI DELL'ART. 6 COMMA 21 DEL D.L. 78/2010	27.854,15	0,00	0,00	27.854,15	27.852,85	0,00	27.852,85	0,00	1,30

PARCO NAZIONALE ARCIPELAGO TOSCANO

RENDICONTO FINANZIARIO GESTIONALE

USCITA 2017



Capitolo	G E S T I O N E dei R E S I D U I						G E S T I O N E di C A S S A				
	Residui Iniziali	Pagati	Da Pagare (16-14)	Totali (14+15)	Var.in + (16-13)	Var.in - (13-16)	Previsioni	Pagamenti	Diff.in + (20-19)	Diff.in - (19-20)	Tot.Residui (9+15)
2	13	14	15	16	17	18	19	20	21	22	23
12601002.0	0,00	0,00	0,00	0,00	0,00	0,00	59.000,00	0,00	0,00	59.000,00	0,00
12601003.0	0,00	0,00	0,00	0,00	0,00	0,00	0,00	0,00	0,00	0,00	0,00
12601004.0	0,00	0,00	0,00	0,00	0,00	0,00	11.432,10	0,00	0,00	11.432,10	0,00
12601005.0	1.121,27	808,30	312,97	1.121,27	0,00	0,00	6.121,27	1.616,55	0,00	4.504,72	1.212,97
12601006.0	0,00	0,00	0,00	0,00	0,00	0,00	0,00	0,00	0,00	0,00	0,00
12601007.0	0,00	0,00	0,00	0,00	0,00	0,00	0,00	0,00	0,00	0,00	0,00
12601008.0	0,00	0,00	0,00	0,00	0,00	0,00	1.000,00	0,00	0,00	1.000,00	0,00
12601009.0	0,00	0,00	0,00	0,00	0,00	0,00	0,00	0,00	0,00	0,00	0,00
12601010.0	0,00	0,00	0,00	0,00	0,00	0,00	0,00	0,00	0,00	0,00	0,00
12601011.0	0,00	0,00	0,00	0,00	0,00	0,00	9.100,00	0,00	0,00	9.100,00	0,00
12601012.0	0,00	0,00	0,00	0,00	0,00	0,00	0,00	0,00	0,00	0,00	0,00
12601013.0	0,00	0,00	0,00	0,00	0,00	0,00	0,00	0,00	0,00	0,00	0,00
12601014.0	0,00	0,00	0,00	0,00	0,00	0,00	7.466,00	7.466,00	0,00	0,00	0,00
12601015.0	0,00	0,00	0,00	0,00	0,00	0,00	7.416,00	7.416,00	0,00	0,00	0,00
12601016.0	0,00	0,00	0,00	0,00	0,00	0,00	27.854,15	27.852,85	0,00	1,30	0,00

PARCO NAZIONALE ARCIPELAGO TOSCANO

RENDICONTO FINANZIARIO GESTIONALE

USCITA 2017



Capitolo	Denominazione	G E S T I O N E di C O M P E T E N Z A								
		Previsione Iniziale	Var.in + (7-4)	Var.in - (4-7)	Prev.Defin. (4+5-6)	Somme Pagate	Da Pagare (10-8)	Tot.Imp. (8+9)	Diff.in + (10-7)	Diff.in - (7-10)
2	3	4	5	6	7	8	9	10	11	12
12601017.0	FONDO RISPARMI 50% ECONOMIE PIANO DI RAZIONALIZZAZIONE E RIQUALIFICAZIONE ART. 16 COMMI 4 E 5 D.L. 98/2011	0,00	0,00	0,00	0,00	0,00	0,00	0,00	0,00	0,00
12601018.0	FONDO RISPARMI SPESE PER MOBILI E ARREDI ART. 1 COMMI 141 E 142 L. 228/2012	20.352,79	0,00	20.352,79	0,00	0,00	0,00	0,00	0,00	0,00
	Totale 1.1.2.6	142.326,94	19.294,10	20.352,79	141.268,25	43.543,10	8.163,88	51.706,98	0,00	89.561,27
	1.1.3 - ONERI DIVERSI									
	1.1.3.1 - ONERI COMUNI									
13100000.0	ONERI COMUNI	0,00	0,00	0,00	0,00	0,00	0,00	0,00	0,00	0,00
	Totale 1.1.3.1	0,00	0,00	0,00	0,00	0,00	0,00	0,00	0,00	0,00
	1.1.4 - TRATTAMENTI DI QUIESCENZA, INTEGRATIVI E SOSTITUTIVI									
	1.1.4.1 - ONERI PER IL PERSONALE IN QUIESCENZA									
14101410.0	PENSIONI A CARICO DELL'ENTE	0,00	0,00	0,00	0,00	0,00	0,00	0,00	0,00	0,00
	Totale 1.1.4.1	0,00	0,00	0,00	0,00	0,00	0,00	0,00	0,00	0,00
	1.1.4.2 - ACCANTONAMENTO AL TRATTAMENTO DI FINE RAPPORTO									
14200000.0	ACCANTONAMENTO AL TRATTAMENTO DI FINE RAPPORTO	0,00	0,00	0,00	0,00	0,00	0,00	0,00	0,00	0,00
	Totale 1.1.4.2	0,00	0,00	0,00	0,00	0,00	0,00	0,00	0,00	0,00
	1.1.5 - ACCANTONAMENTI A FONDI RISCHI ED ONERI									

PARCO NAZIONALE ARCIPELAGO TOSCANO

RENDICONTO FINANZIARIO GESTIONALE

USCITA 2017



Capitolo		G E S T I O N E dei R E S I D U I						G E S T I O N E di C A S S A				
		Residui Iniziali	Pagati	Da Pagare (16-14)	Totali (14+15)	Var.in + (16-13)	Var.in - (13-16)	Previsioni	Pagamenti	Diff.in + (20-19)	Diff.in - (19-20)	Tot.Residui (9+15)
2		13	14	15	16	17	18	19	20	21	22	23
12601017.0		0,00	0,00	0,00	0,00	0,00	0,00	0,00	0,00	0,00	0,00	0,00
12601018.0		0,00	0,00	0,00	0,00	0,00	0,00	0,00	0,00	0,00	0,00	0,00
Totale	1.1.2.6	1.305,49	808,30	497,19	1.305,49	0,00	0,00	142.573,74	44.351,40	0,00	98.222,34	8.661,07
	1.1.3											
	1.1.3.1											
13100000.0		0,00	0,00	0,00	0,00	0,00	0,00	0,00	0,00	0,00	0,00	0,00
Totale	1.1.3.1	0,00	0,00	0,00	0,00	0,00	0,00	0,00	0,00	0,00	0,00	0,00
	1.1.4											
	1.1.4.1											
14101410.0		0,00	0,00	0,00	0,00	0,00	0,00	0,00	0,00	0,00	0,00	0,00
Totale	1.1.4.1	0,00	0,00	0,00	0,00	0,00	0,00	0,00	0,00	0,00	0,00	0,00
	1.1.4.2											
14200000.0		0,00	0,00	0,00	0,00	0,00	0,00	0,00	0,00	0,00	0,00	0,00
Totale	1.1.4.2	0,00	0,00	0,00	0,00	0,00	0,00	0,00	0,00	0,00	0,00	0,00
	1.1.5											

PARCO NAZIONALE ARCIPELAGO TOSCANO

RENDICONTO FINANZIARIO GESTIONALE

USCITA 2017



Capitolo	Denominazione	G E S T I O N E di C O M P E T E N Z A								
		Previsione Iniziale	Var.in + (7-4)	Var.in - (4-7)	Prev.Defin. (4+5-6)	Somme Pagate	Da Pagare (10-8)	Tot.Imp. (8+9)	Diff.in + (10-7)	Diff.in - (7-10)
2	3	4	5	6	7	8	9	10	11	12
	1.1.5.1 - ACCANTONAMENTI A FONDI RISCHI ED ONERI									
15100000.0	ACCANTONAMENTI A FONDI RISCHI ED ONERI	0,00	0,00	0,00	0,00	0,00	0,00	0,00	0,00	0,00
	Totale 1.1.5.1	0,00	0,00	0,00	0,00	0,00	0,00	0,00	0,00	0,00
	Totale USCITE CORRENTI	5.377.776,75	659.781,29	0,00	6.037.558,04	1.897.451,78	1.129.837,22	3.027.289,00	0,00	3.010.269,04

PARCO NAZIONALE ARCIPELAGO TOSCANO

RENDICONTO FINANZIARIO GESTIONALE

USCITA 2017



Capitolo		G E S T I O N E dei R E S I D U I						G E S T I O N E di C A S S A				
		Residui Iniziali	Pagati	Da Pagare (16-14)	Totali (14+15)	Var.in + (16-13)	Var.in - (13-16)	Previsioni	Pagamenti	Diff.in + (20-19)	Diff.in - (19-20)	Tot.Residui (9+15)
2		13	14	15	16	17	18	19	20	21	22	23
15100000.0	1.1.5.1	0,00	0,00	0,00	0,00	0,00	0,00	0,00	0,00	0,00	0,00	0,00
Totale	1.1.5.1	0,00	0,00	0,00	0,00	0,00	0,00	0,00	0,00	0,00	0,00	0,00
Totale Titolo		3.497.986,80	1.602.999,27	1.757.893,65	3.360.892,92	0,00	137.093,88	9.535.544,84	3.500.451,05	0,00	6.035.093,79	2.887.730,87

PARCO NAZIONALE ARCIPELAGO TOSCANO

RENDICONTO FINANZIARIO GESTIONALE

USCITA 2017



Capitolo	Denominazione	G E S T I O N E di C O M P E T E N Z A								
		Previsione Iniziale	Var.in + (7-4)	Var.in - (4-7)	Prev.Defin. (4+5-6)	Somme Pagate	Da Pagare (10-8)	Tot.Imp. (8+9)	Diff.in + (10-7)	Diff.in - (7-10)
2	3	4	5	6	7	8	9	10	11	12
	1 - RESPONSABILE DIREZIONE									
	1.2 - USCITE IN CONTO CAPITALE									
	1.2.1 - INVESTIMENTI									
	1.2.1.1 - ACQUISIZIONE DI BENI DI USO DUREVOLE ED OPERE IMMOBILIARI									
21101102.0	ACQUISTI EDIFICI	3.068,06	0,00	0,00	3.068,06	0,00	0,00	0,00	0,00	3.068,06
21101103.0	ACQUISTO TERRENI	0,00	0,00	0,00	0,00	0,00	0,00	0,00	0,00	0,00
21101104.0	USCITE PER PROGETTAZIONI E COSTRUZIONI IMMOBILI	0,00	0,00	0,00	0,00	0,00	0,00	0,00	0,00	0,00
21101105.0	RICOSTRUZIONI, RIPRISTINI E TRASFORMAZIONI DI IMMOBILI	730.000,00	594.886,77	0,00	1.324.886,77	12.503,78	136.534,49	149.038,27	0,00	1.175.848,50
21101105.1	FABBRICATI AD USO COMMERCIALE ED ISTITUZIONALE	0,00	0,00	0,00	0,00	0,00	0,00	0,00	0,00	0,00
21101106.0	USCITE PER COSTRUZIONI IN CORSO	0,00	0,00	0,00	0,00	0,00	0,00	0,00	0,00	0,00
21101107.0	REALIZZAZIONE SEGNALETICA	0,00	0,00	0,00	0,00	0,00	0,00	0,00	0,00	0,00
21101108.0	REALIZZAZIONE IMPIANTI VARI ED INFRASTRUTTURE	0,00	0,00	0,00	0,00	0,00	0,00	0,00	0,00	0,00
21101109.0	RESTAURO DI BENI DI INTERESSE STORICO E PAESAGGISTICO	0,00	0,00	0,00	0,00	0,00	0,00	0,00	0,00	0,00
21101110.0	RESTAURO DI BENI DI INTERESSE ARTISTICO	0,00	0,00	0,00	0,00	0,00	0,00	0,00	0,00	0,00

PARCO NAZIONALE ARCIPELAGO TOSCANO

RENDICONTO FINANZIARIO GESTIONALE

USCITA 2017



Capitolo		G E S T I O N E dei R E S I D U I						G E S T I O N E di C A S S A				
		Residui Iniziali	Pagati	Da Pagare (16-14)	Totali (14+15)	Var.in + (16-13)	Var.in - (13-16)	Previsioni	Pagamenti	Diff.in + (20-19)	Diff.in - (19-20)	Tot.Residui (9+15)
2		13	14	15	16	17	18	19	20	21	22	23
	1											
	1.2											
	1.2.1											
	1.2.1.1											
21101102.0		0,00	0,00	0,00	0,00	0,00	0,00	3.068,06	0,00	0,00	3.068,06	0,00
21101103.0		0,00	0,00	0,00	0,00	0,00	0,00	0,00	0,00	0,00	0,00	0,00
21101104.0		0,00	0,00	0,00	0,00	0,00	0,00	0,00	0,00	0,00	0,00	0,00
21101105.0		1.443.677,02	683.558,49	436.528,52	1.120.087,01	0,00	323.590,01	2.768.563,79	696.062,27	0,00	2.072.501,52	573.063,01
21101105.1		0,00	0,00	0,00	0,00	0,00	0,00	0,00	0,00	0,00	0,00	0,00
21101106.0		0,00	0,00	0,00	0,00	0,00	0,00	0,00	0,00	0,00	0,00	0,00
21101107.0		0,00	0,00	0,00	0,00	0,00	0,00	0,00	0,00	0,00	0,00	0,00
21101108.0		0,00	0,00	0,00	0,00	0,00	0,00	0,00	0,00	0,00	0,00	0,00
21101109.0		0,00	0,00	0,00	0,00	0,00	0,00	0,00	0,00	0,00	0,00	0,00
21101110.0		0,00	0,00	0,00	0,00	0,00	0,00	0,00	0,00	0,00	0,00	0,00

PARCO NAZIONALE ARCIPELAGO TOSCANO

RENDICONTO FINANZIARIO GESTIONALE

USCITA 2017



Capitolo	Denominazione	G E S T I O N E di C O M P E T E N Z A								
		Previsione Iniziale	Var.in + (7-4)	Var.in - (4-7)	Prev.Defin. (4+5-6)	Somme Pagate	Da Pagare (10-8)	Tot.Imp. (8+9)	Diff.in + (10-7)	Diff.in - (7-10)
2	3	4	5	6	7	8	9	10	11	12
21101114.0	INTERVENTI DI CONSERVAZIONE DEL PATRIMONIO EDILIZIO	0,00	0,00	0,00	0,00	0,00	0,00	0,00	0,00	0,00
21101115.0	ACQUISTO ATTREZZATURE PERSONALE DI SORVEGLIANZA	0,00	0,00	0,00	0,00	0,00	0,00	0,00	0,00	0,00
21101116.0	ACQUISTI DI DIRITTI REALI	0,00	0,00	0,00	0,00	0,00	0,00	0,00	0,00	0,00
21101117.0	INTERVENTI A TUTELA DEL PATRIMONIO ARCHEOLOGICO E SPELEOLOGICO	0,00	0,00	0,00	0,00	0,00	0,00	0,00	0,00	0,00
21101118.0	COSTRUZIONE, RIPRISTINO E MANUTENZIONE STRAORDINARIA STRADE	0,00	0,00	0,00	0,00	0,00	0,00	0,00	0,00	0,00
21101119.0	REALIZZAZIONE DI AREE ATTREZZATE	0,00	0,00	0,00	0,00	0,00	0,00	0,00	0,00	0,00
21101120.0	REALIZZAZIONE CENTRI DI VISITA	0,00	0,00	0,00	0,00	0,00	0,00	0,00	0,00	0,00
21101127.0	REALIZZAZIONE DI ITINERARI TURISTICO NATURALISTICI - SENTIERISTICA	50.000,00	0,00	0,00	50.000,00	0,00	0,00	0,00	0,00	50.000,00
21101128.0	INTERVENTI PER ATTIVITA' DI DISINQUINAMENTO	0,00	0,00	0,00	0,00	0,00	0,00	0,00	0,00	0,00
21101129.0	ELBA PARK POINT	0,00	0,00	0,00	0,00	0,00	0,00	0,00	0,00	0,00
21101130.0	INTERVENTI DI MIGLIORAMENTO AMBIENTALE	235,03	0,00	0,00	235,03	0,00	0,00	0,00	0,00	235,03
21101132.0	INTERVENTI MIGLIORAMENTO ATTIVITA' AGRICOLE E ARTIGIANALI	0,00	0,00	0,00	0,00	0,00	0,00	0,00	0,00	0,00
21101133.0	INTERVENTI ATTIVITA' DI MIGLIORAMENTO ALLEVAMENTO E PESCA	0,00	0,00	0,00	0,00	0,00	0,00	0,00	0,00	0,00
21101134.0	INTERVENTI DI RECUPERO E MIGLIORAMENTO DEL PATRIMONIO BOSCHIVO	0,00	0,00	0,00	0,00	0,00	0,00	0,00	0,00	0,00

PARCO NAZIONALE ARCIPELAGO TOSCANO

RENDICONTO FINANZIARIO GESTIONALE

USCITA 2017



Capitolo	G E S T I O N E dei R E S I D U I						G E S T I O N E di C A S S A				
	Residui Iniziali	Pagati	Da Pagare (16-14)	Totali (14+15)	Var.in + (16-13)	Var.in - (13-16)	Previsioni	Pagamenti	Diff.in + (20-19)	Diff.in - (19-20)	Tot.Residui (9+15)
2	13	14	15	16	17	18	19	20	21	22	23
21101114.0	0,00	0,00	0,00	0,00	0,00	0,00	0,00	0,00	0,00	0,00	0,00
21101115.0	0,00	0,00	0,00	0,00	0,00	0,00	0,00	0,00	0,00	0,00	0,00
21101116.0	0,00	0,00	0,00	0,00	0,00	0,00	0,00	0,00	0,00	0,00	0,00
21101117.0	0,00	0,00	0,00	0,00	0,00	0,00	0,00	0,00	0,00	0,00	0,00
21101118.0	0,00	0,00	0,00	0,00	0,00	0,00	0,00	0,00	0,00	0,00	0,00
21101119.0	0,00	0,00	0,00	0,00	0,00	0,00	0,00	0,00	0,00	0,00	0,00
21101120.0	0,00	0,00	0,00	0,00	0,00	0,00	0,00	0,00	0,00	0,00	0,00
21101127.0	84.707,20	0,00	52.239,13	52.239,13	0,00	32.468,07	134.707,20	0,00	0,00	134.707,20	52.239,13
21101128.0	0,00	0,00	0,00	0,00	0,00	0,00	0,00	0,00	0,00	0,00	0,00
21101129.0	0,00	0,00	0,00	0,00	0,00	0,00	0,00	0,00	0,00	0,00	0,00
21101130.0	0,00	0,00	0,00	0,00	0,00	0,00	235,03	0,00	0,00	235,03	0,00
21101132.0	0,00	0,00	0,00	0,00	0,00	0,00	0,00	0,00	0,00	0,00	0,00
21101133.0	0,00	0,00	0,00	0,00	0,00	0,00	0,00	0,00	0,00	0,00	0,00
21101134.0	0,00	0,00	0,00	0,00	0,00	0,00	0,00	0,00	0,00	0,00	0,00

PARCO NAZIONALE ARCIPELAGO TOSCANO

RENDICONTO FINANZIARIO GESTIONALE

USCITA 2017



Capitolo	Denominazione	G E S T I O N E di C O M P E T E N Z A								
		Previsione Iniziale	Var.in + (7-4)	Var.in - (4-7)	Prev.Defin. (4+5-6)	Somme Pagate	Da Pagare (10-8)	Tot.Imp. (8+9)	Diff.in + (10-7)	Diff.in - (7-10)
2	3	4	5	6	7	8	9	10	11	12
21101135.0	USCITE PER ALLESTIMENTO GIARDINO BOTANICO	0,00	0,00	0,00	0,00	0,00	0,00	0,00	0,00	0,00
21101136.0	INTERVENTI SUL PATRIMONIO FAUNISTICO	0,00	0,00	0,00	0,00	0,00	0,00	0,00	0,00	0,00
21101137.0	ALLESTIMENTO E REALIZZAZIONE MUSEO DELL'ENTE	0,00	0,00	0,00	0,00	0,00	0,00	0,00	0,00	0,00
21101138.0	ALLESTIMENTO BIBLIOTECA DELL'ENTE	0,00	0,00	0,00	0,00	0,00	0,00	0,00	0,00	0,00
21101139.0	USCITE PER REALIZZAZIONE SITO INTERNET DEL PNAT	0,00	0,00	0,00	0,00	0,00	0,00	0,00	0,00	0,00
21101140.0	INTERVENTI PROGRAMMI TRIENNALI DEL MINISTERO DELL'AMBIENTE	6.038,08	0,00	0,00	6.038,08	0,00	0,00	0,00	0,00	6.038,08
21101143.0	REIMPIEGO CONTRIBUTI LIFE	0,00	0,00	0,00	0,00	0,00	0,00	0,00	0,00	0,00
21101144.0	REIMPIEGO CONTRIBUTI RIQUALIFICAZIONE CALAMITA	0,00	0,00	0,00	0,00	0,00	0,00	0,00	0,00	0,00
21101145.0	RICOSTRUZIONI, RIPRISTINI E TRASFORMAZIONI DI IMMOBILI "PUNTO OSSERVAZIONE MOLA"	0,00	0,00	0,00	0,00	0,00	0,00	0,00	0,00	0,00
21101146.0	INTERVENTI A TUTELA E CONSERVAZIONE DEL PAESAGGIO	0,00	0,00	0,00	0,00	0,00	0,00	0,00	0,00	0,00
21101147.0	REALIZZAZIONE CAMPEGGI NATURA	0,00	0,00	0,00	0,00	0,00	0,00	0,00	0,00	0,00
21101148.0	REALIZZAZIONE AREE FAUNISTICHE	0,00	0,00	0,00	0,00	0,00	0,00	0,00	0,00	0,00
21101149.0	REALIZZAZIONE CASA DEL PARCO ISOLA DI PIANOSA	80.000,00	0,00	0,00	80.000,00	0,00	0,00	0,00	0,00	80.000,00
21101150.0	REALIZZAZIONE CAMPO BOE PER CAPRAIA, GIANNUTRI, GORGONA	0,00	0,00	0,00	0,00	0,00	0,00	0,00	0,00	0,00

PARCO NAZIONALE ARCIPELAGO TOSCANO

RENDICONTO FINANZIARIO GESTIONALE

USCITA 2017



Capitolo	G E S T I O N E dei R E S I D U I						G E S T I O N E di C A S S A				
	Residui Iniziali	Pagati	Da Pagare (16-14)	Totali (14+15)	Var.in + (16-13)	Var.in - (13-16)	Previsioni	Pagamenti	Diff.in + (20-19)	Diff.in - (19-20)	Tot.Residui (9+15)
2	13	14	15	16	17	18	19	20	21	22	23
21101135.0	0,00	0,00	0,00	0,00	0,00	0,00	0,00	0,00	0,00	0,00	0,00
21101136.0	0,00	0,00	0,00	0,00	0,00	0,00	0,00	0,00	0,00	0,00	0,00
21101137.0	0,00	0,00	0,00	0,00	0,00	0,00	0,00	0,00	0,00	0,00	0,00
21101138.0	0,00	0,00	0,00	0,00	0,00	0,00	0,00	0,00	0,00	0,00	0,00
21101139.0	0,00	0,00	0,00	0,00	0,00	0,00	0,00	0,00	0,00	0,00	0,00
21101140.0	0,00	0,00	0,00	0,00	0,00	0,00	6.038,08	0,00	0,00	6.038,08	0,00
21101143.0	0,00	0,00	0,00	0,00	0,00	0,00	0,00	0,00	0,00	0,00	0,00
21101144.0	0,00	0,00	0,00	0,00	0,00	0,00	0,00	0,00	0,00	0,00	0,00
21101145.0	0,00	0,00	0,00	0,00	0,00	0,00	0,00	0,00	0,00	0,00	0,00
21101146.0	0,00	0,00	0,00	0,00	0,00	0,00	0,00	0,00	0,00	0,00	0,00
21101147.0	0,00	0,00	0,00	0,00	0,00	0,00	0,00	0,00	0,00	0,00	0,00
21101148.0	0,00	0,00	0,00	0,00	0,00	0,00	0,00	0,00	0,00	0,00	0,00
21101149.0	33.265,57	0,00	13.794,69	13.794,69	0,00	19.470,88	113.265,57	0,00	0,00	113.265,57	13.794,69
21101150.0	0,00	0,00	0,00	0,00	0,00	0,00	0,00	0,00	0,00	0,00	0,00

PARCO NAZIONALE ARCIPELAGO TOSCANO

RENDICONTO FINANZIARIO GESTIONALE

USCITA 2017



Capitolo	Denominazione	G E S T I O N E di C O M P E T E N Z A								
		Previsione Iniziale	Var.in + (7-4)	Var.in - (4-7)	Prev.Defin. (4+5-6)	Somme Pagate	Da Pagare (10-8)	Tot.Imp. (8+9)	Diff.in + (10-7)	Diff.in - (7-10)
2	3	4	5	6	7	8	9	10	11	12
21101152.0	PROGETTO PILOTA CONSERVAZIONE PERCORSI SUBACQUEI E PUNTI DI ORMEGGIO ISOLA DI PIANOSA	0,00	0,00	0,00	0,00	0,00	0,00	0,00	0,00	0,00
21101153.0	INTERVENTI PER L'AREA MARINA PROTETTA	435.431,58	0,00	0,00	435.431,58	0,00	0,00	0,00	0,00	435.431,58
21101154.0	INTERVENTI PER LE ISOLE DEL GIGLIO, GIANNUTRI E CAPRAIA	0,00	0,00	0,00	0,00	0,00	0,00	0,00	0,00	0,00
21101155.0	REALIZZAZIONE CAMPO BOE PER GIGLIO E GIANNUTRI	252.474,40	0,00	0,00	252.474,40	0,00	0,00	0,00	0,00	252.474,40
21101156.0	REIMPIEGO CONTRIBUTO RISANAMENTO ZONA UMIDA DI MOLA	0,00	0,00	0,00	0,00	0,00	0,00	0,00	0,00	0,00
21101157.0	REALIZZAZIONE MANEGGIO	0,00	0,00	0,00	0,00	0,00	0,00	0,00	0,00	0,00
21101158.0	REIMPIEGO CONTRIBUTI INTERREG	0,00	0,00	0,00	0,00	0,00	0,00	0,00	0,00	0,00
21101159.0	PROGETTO ENFOLA DELIBERA C.I.P.E. 18.12.1996	0,00	0,00	0,00	0,00	0,00	0,00	0,00	0,00	0,00
21101160.0	ITINERARI IPPICI E MTK	0,00	0,00	0,00	0,00	0,00	0,00	0,00	0,00	0,00
21101161.0	INTERVENTI DI MIGLIORAMENTO COMPENDIO MINERARIO	0,00	0,00	0,00	0,00	0,00	0,00	0,00	0,00	0,00
21101162.0	USCITE PER SPESE MANUTENZIONE STRAORDINARIA IMMOBILI DI PROPRIETA'	12.305,65	0,00	0,00	12.305,65	0,00	0,00	0,00	0,00	12.305,65
21101163.0	REALIZZAZIONE OPERE DI MANUTENZIONE CASERME DEL C.T.A. C.F.S.	0,00	0,00	0,00	0,00	0,00	0,00	0,00	0,00	0,00
21101164.0	REALIZZAZIONE SISTEMA DI VIDEOSORVEGLIANZA	5.000,00	45.000,00	0,00	50.000,00	0,00	0,00	0,00	0,00	50.000,00
	Totale 1.2.1.1	1.574.552,80	639.886,77	0,00	2.214.439,57	12.503,78	136.534,49	149.038,27	0,00	2.065.401,30

PARCO NAZIONALE ARCIPELAGO TOSCANO

RENDICONTO FINANZIARIO GESTIONALE

USCITA 2017



Capitolo		G E S T I O N E dei R E S I D U I						G E S T I O N E di C A S S A				
		Residui Iniziali	Pagati	Da Pagare (16-14)	Totali (14+15)	Var.in + (16-13)	Var.in - (13-16)	Previsioni	Pagamenti	Diff.in + (20-19)	Diff.in - (19-20)	Tot.Residui (9+15)
2		13	14	15	16	17	18	19	20	21	22	23
21101152.0		398,28	0,00	398,28	398,28	0,00	0,00	398,28	0,00	0,00	398,28	398,28
21101153.0		43.741,58	0,00	30.657,45	30.657,45	0,00	13.084,13	479.173,16	0,00	0,00	479.173,16	30.657,45
21101154.0		800.000,00	0,00	800.000,00	800.000,00	0,00	0,00	800.000,00	0,00	0,00	800.000,00	800.000,00
21101155.0		46.425,60	45.251,30	1.174,30	46.425,60	0,00	0,00	298.900,00	45.251,30	0,00	253.648,70	1.174,30
21101156.0		0,00	0,00	0,00	0,00	0,00	0,00	0,00	0,00	0,00	0,00	0,00
21101157.0		0,00	0,00	0,00	0,00	0,00	0,00	0,00	0,00	0,00	0,00	0,00
21101158.0		0,00	0,00	0,00	0,00	0,00	0,00	0,00	0,00	0,00	0,00	0,00
21101159.0		0,00	0,00	0,00	0,00	0,00	0,00	0,00	0,00	0,00	0,00	0,00
21101160.0		0,00	0,00	0,00	0,00	0,00	0,00	0,00	0,00	0,00	0,00	0,00
21101161.0		0,00	0,00	0,00	0,00	0,00	0,00	0,00	0,00	0,00	0,00	0,00
21101162.0		0,00	0,00	0,00	0,00	0,00	0,00	12.305,65	0,00	0,00	12.305,65	0,00
21101163.0		4.755,02	0,00	1.032,88	1.032,88	0,00	3.722,14	4.755,02	0,00	0,00	4.755,02	1.032,88
21101164.0		935.963,11	515.256,52	351.110,04	866.366,56	0,00	69.596,55	985.963,11	515.256,52	0,00	470.706,59	351.110,04
Totale	1.2.1.1	3.392.933,38	1.244.066,31	1.686.935,29	2.931.001,60	0,00	461.931,78	5.607.372,95	1.256.570,09	0,00	4.350.802,86	1.823.469,78

PARCO NAZIONALE ARCIPELAGO TOSCANO

RENDICONTO FINANZIARIO GESTIONALE

USCITA 2017



Capitolo	Denominazione	G E S T I O N E di C O M P E T E N Z A								
		Previsione Iniziale	Var.in + (7-4)	Var.in - (4-7)	Prev.Defin. (4+5-6)	Somme Pagate	Da Pagare (10-8)	Tot.Imp. (8+9)	Diff.in + (10-7)	Diff.in - (7-10)
2	3	4	5	6	7	8	9	10	11	12
	1.2.1.2 - ACQUISIZIONE DI IMMOBILIZZAZIONI TECNICHE									
21201201.0	ACQUISTI DI MOBILI ARREDI E MACCHINE DA UFFICIO	5.088,20	2.011,23	0,00	7.099,43	0,00	0,00	0,00	0,00	7.099,43
21201202.0	ACQUISTI LIBRI PER LA BIBLIOTECA DELL'ENTE	0,00	0,00	0,00	0,00	0,00	0,00	0,00	0,00	0,00
21201203.0	ACQUISTI DI MACCHINE E ATTREZZATURE INFORMATICHE	10.000,00	0,00	0,00	10.000,00	0,00	0,00	0,00	0,00	10.000,00
21201205.0	ACQUISTI DI MEZZI DI TRASPORTO	0,00	0,00	0,00	0,00	0,00	0,00	0,00	0,00	0,00
21201206.0	RIPRISTINI, TRASFORMAZIONI E MANUTENZIONE STRAORDINARIA IMPIANTI, ATTREZZATURE E MACCHINARI	0,00	0,00	0,00	0,00	0,00	0,00	0,00	0,00	0,00
21201207.0	ACQUISTI DI ATTREZZATURA VARIA E MINUTA	86.132,52	0,00	0,00	86.132,52	10.862,06	0,00	10.862,06	0,00	75.270,46
21201208.0	ACQUISTO IMPIANTO RADIO ED ATTREZZATURE VARIE DI RADIOCOMUNICAZIONE	0,00	0,00	0,00	0,00	0,00	0,00	0,00	0,00	0,00
21201209.0	GRANDI MANUTENZIONI DEI MEZZI DI TRASPORTO	0,00	0,00	0,00	0,00	0,00	0,00	0,00	0,00	0,00
21201210.0	ACQUISTI DI IMPIANTI, ATTREZZATURE E MACCHINARI	10.000,00	0,00	0,00	10.000,00	0,00	0,00	0,00	0,00	10.000,00
21201217.0	ACQUISTO DI IMMOBILIZZAZIONI MATERIALI PER ATTIVITA' CTA-CFS	20.000,00	0,00	10.320,00	9.680,00	0,00	0,00	0,00	0,00	9.680,00
	Totale 1.2.1.2	131.220,72	2.011,23	10.320,00	122.911,95	10.862,06	0,00	10.862,06	0,00	112.049,89
	1.2.1.3 - PARTECIPAZIONI E ACQUISTO DI VALORI MOBILIARI									

PARCO NAZIONALE ARCIPELAGO TOSCANO

RENDICONTO FINANZIARIO GESTIONALE

USCITA 2017



Capitolo		G E S T I O N E dei R E S I D U I						G E S T I O N E di C A S S A				
		Residui Iniziali	Pagati	Da Pagare (16-14)	Totali (14+15)	Var.in + (16-13)	Var.in - (13-16)	Previsioni	Pagamenti	Diff.in + (20-19)	Diff.in - (19-20)	Tot.Residui (9+15)
2		13	14	15	16	17	18	19	20	21	22	23
	1.2.1.2											
21201201.0		0,00	0,00	0,00	0,00	0,00	0,00	7.099,43	0,00	0,00	7.099,43	0,00
21201202.0		0,00	0,00	0,00	0,00	0,00	0,00	0,00	0,00	0,00	0,00	0,00
21201203.0		0,00	0,00	0,00	0,00	0,00	0,00	10.000,00	0,00	0,00	10.000,00	0,00
21201205.0		95.000,00	15.000,00	0,00	15.000,00	0,00	80.000,00	95.000,00	15.000,00	0,00	80.000,00	0,00
21201206.0		0,00	0,00	0,00	0,00	0,00	0,00	0,00	0,00	0,00	0,00	0,00
21201207.0		187,20	0,00	0,00	0,00	0,00	187,20	86.319,72	10.862,06	0,00	75.457,66	0,00
21201208.0		0,00	0,00	0,00	0,00	0,00	0,00	0,00	0,00	0,00	0,00	0,00
21201209.0		0,00	0,00	0,00	0,00	0,00	0,00	0,00	0,00	0,00	0,00	0,00
21201210.0		0,00	0,00	0,00	0,00	0,00	0,00	10.000,00	0,00	0,00	10.000,00	0,00
21201217.0		13.951,24	0,00	13.951,24	13.951,24	0,00	0,00	23.631,24	0,00	0,00	23.631,24	13.951,24
Totale	1.2.1.2	109.138,44	15.000,00	13.951,24	28.951,24	0,00	80.187,20	232.050,39	25.862,06	0,00	206.188,33	13.951,24
	1.2.1.3											

PARCO NAZIONALE ARCIPELAGO TOSCANO

RENDICONTO FINANZIARIO GESTIONALE

USCITA 2017



Capitolo	Denominazione	G E S T I O N E di C O M P E T E N Z A								
		Previsione Iniziale	Var.in + (7-4)	Var.in - (4-7)	Prev.Defin. (4+5-6)	Somme Pagate	Da Pagare (10-8)	Tot.Imp. (8+9)	Diff.in + (10-7)	Diff.in - (7-10)
2	3	4	5	6	7	8	9	10	11	12
21301301.0	SOTTOSCRIZIONI E ACQUISTI DI PARTECIPAZIONI AZIONARIE	0,00	0,00	0,00	0,00	0,00	0,00	0,00	0,00	0,00
21301302.0	CONFERIMENTI E QUOTE DI PARTECIPAZIONE AL PATRIMONIO DI ALTRI ENTI E SOCIETA'	0,00	0,00	0,00	0,00	0,00	0,00	0,00	0,00	0,00
21301303.0	ACQUISTI TITOLI EMESSI O GARANTITI DALLO STATO ED ASSIMILABILI	0,00	0,00	0,00	0,00	0,00	0,00	0,00	0,00	0,00
21301304.0	DEPOSITI IN BUONI POSTALI	0,00	0,00	0,00	0,00	0,00	0,00	0,00	0,00	0,00
21301305.0	ACQUISTI DI ALTRI TITOLI DI CREDITO	0,00	0,00	0,00	0,00	0,00	0,00	0,00	0,00	0,00
	Totale 1.2.1.3	0,00	0,00	0,00	0,00	0,00	0,00	0,00	0,00	0,00
	1.2.1.4 - CONCESSIONI DI CREDITI ED ANTICIPAZIONI									
21401401.0	ANTICIPAZIONE TRATTAMENTO FINE RAPPORTO	0,00	0,00	0,00	0,00	0,00	0,00	0,00	0,00	0,00
21401402.0	CONCESSIONE DI MUTUI A MEDIO E LUNGO TERMINE	0,00	0,00	0,00	0,00	0,00	0,00	0,00	0,00	0,00
21401403.0	SCONTI A TERZI DI ANNUALITA', SEMESTRALITA' ECC	0,00	0,00	0,00	0,00	0,00	0,00	0,00	0,00	0,00
21401404.0	CONCESSIONI DI PRESTITI ED ANTICIPAZIONI A BREVE TERMINE	0,00	0,00	0,00	0,00	0,00	0,00	0,00	0,00	0,00
21401405.0	ANTICIPAZIONI ALLE GESTIONI AUTONOME	0,00	0,00	0,00	0,00	0,00	0,00	0,00	0,00	0,00
21401406.0	DEPOSITI A CAUZIONE	0,00	0,00	0,00	0,00	0,00	0,00	0,00	0,00	0,00
21401407.0	CONCESSIONI DI CREDITI DIVERSI	0,00	0,00	0,00	0,00	0,00	0,00	0,00	0,00	0,00
	Totale 1.2.1.4	0,00	0,00	0,00	0,00	0,00	0,00	0,00	0,00	0,00

PARCO NAZIONALE ARCIPELAGO TOSCANO

RENDICONTO FINANZIARIO GESTIONALE

USCITA 2017



Capitolo		G E S T I O N E dei R E S I D U I						G E S T I O N E di C A S S A				
		Residui Iniziali	Pagati	Da Pagare (16-14)	Totali (14+15)	Var.in + (16-13)	Var.in - (13-16)	Previsioni	Pagamenti	Diff.in + (20-19)	Diff.in - (19-20)	Tot.Residui (9+15)
2		13	14	15	16	17	18	19	20	21	22	23
21301301.0		0,00	0,00	0,00	0,00	0,00	0,00	0,00	0,00	0,00	0,00	0,00
21301302.0		0,00	0,00	0,00	0,00	0,00	0,00	0,00	0,00	0,00	0,00	0,00
21301303.0		0,00	0,00	0,00	0,00	0,00	0,00	0,00	0,00	0,00	0,00	0,00
21301304.0		0,00	0,00	0,00	0,00	0,00	0,00	0,00	0,00	0,00	0,00	0,00
21301305.0		0,00	0,00	0,00	0,00	0,00	0,00	0,00	0,00	0,00	0,00	0,00
Totale	1.2.1.3	0,00	0,00	0,00	0,00	0,00	0,00	0,00	0,00	0,00	0,00	0,00
	1.2.1.4											
21401401.0		0,00	0,00	0,00	0,00	0,00	0,00	0,00	0,00	0,00	0,00	0,00
21401402.0		0,00	0,00	0,00	0,00	0,00	0,00	0,00	0,00	0,00	0,00	0,00
21401403.0		0,00	0,00	0,00	0,00	0,00	0,00	0,00	0,00	0,00	0,00	0,00
21401404.0		0,00	0,00	0,00	0,00	0,00	0,00	0,00	0,00	0,00	0,00	0,00
21401405.0		0,00	0,00	0,00	0,00	0,00	0,00	0,00	0,00	0,00	0,00	0,00
21401406.0		0,00	0,00	0,00	0,00	0,00	0,00	0,00	0,00	0,00	0,00	0,00
21401407.0		0,00	0,00	0,00	0,00	0,00	0,00	0,00	0,00	0,00	0,00	0,00
Totale	1.2.1.4	0,00	0,00	0,00	0,00	0,00	0,00	0,00	0,00	0,00	0,00	0,00

PARCO NAZIONALE ARCIPELAGO TOSCANO

RENDICONTO FINANZIARIO GESTIONALE

USCITA 2017



Capitolo	Denominazione	G E S T I O N E di C O M P E T E N Z A								
		Previsione Iniziale	Var.in + (7-4)	Var.in - (4-7)	Prev.Defin. (4+5-6)	Somme Pagate	Da Pagare (10-8)	Tot.Imp. (8+9)	Diff.in + (10-7)	Diff.in - (7-10)
2	3	4	5	6	7	8	9	10	11	12
	1.2.1.5 - INDENNITA' DI ANZIANITA' E SIMILARI AL PERSONALE CESSATO DAL SERVIZIO									
21501501.0	TRATTAMENTO DI FINE RAPPORTO	563.119,46	0,00	282,32	562.837,14	0,00	10.134,32	10.134,32	0,00	552.702,82
21501502.0	INDENNITA' DI ANZIANITA' AL PERSONALE DESTINATA AL FONDO SIRIO	14.114,95	0,00	0,00	14.114,95	0,00	0,00	0,00	0,00	14.114,95
	Totale 1.2.1.5	577.234,41	0,00	282,32	576.952,09	0,00	10.134,32	10.134,32	0,00	566.817,77
	1.2.1.6 - ACQUISIZIONE DI IMMOBILIZZAZIONI IMMATERIALI									
21601601.0	ACQUISTO SOFTWARE E LICENZE D'USO A TEMPO INDETERMINATO	5.000,00	0,00	0,00	5.000,00	0,00	3.749,06	3.749,06	0,00	1.250,94
21601602.0	DIRITTI DI BREVETTO	0,00	0,00	0,00	0,00	0,00	0,00	0,00	0,00	0,00
21601603.0	DIRITTI DI UTILIZZAZIONE OPERE DELL'INGEGNO	0,00	0,00	0,00	0,00	0,00	0,00	0,00	0,00	0,00
21601604.0	CONCESSIONI, LICENZE, MARCHI E SIMILI (OPPURE MARCHIO ISTITUZIONALE)	0,00	0,00	0,00	0,00	0,00	0,00	0,00	0,00	0,00
21601605.0	INTERVENTI DI MIGLIORIA SU BENI DI TERZI (MANUTENZIONE BENI IN COMODATO, IN LOCAZIONE, ECC.)	0,00	0,00	0,00	0,00	0,00	0,00	0,00	0,00	0,00
	Totale 1.2.1.6	5.000,00	0,00	0,00	5.000,00	0,00	3.749,06	3.749,06	0,00	1.250,94
	1.2.2 - ONERI COMUNI									
	1.2.2.1 - RIMBORSI DA MUTUI									
22100000.0	RIMBORSI DA MUTUI	0,00	0,00	0,00	0,00	0,00	0,00	0,00	0,00	0,00
	Totale 1.2.2.1	0,00	0,00	0,00	0,00	0,00	0,00	0,00	0,00	0,00

PARCO NAZIONALE ARCIPELAGO TOSCANO

RENDICONTO FINANZIARIO GESTIONALE

USCITA 2017



Capitolo		G E S T I O N E dei R E S I D U I						G E S T I O N E di C A S S A				
		Residui Iniziali	Pagati	Da Pagare (16-14)	Totali (14+15)	Var.in + (16-13)	Var.in - (13-16)	Previsioni	Pagamenti	Diff.in + (20-19)	Diff.in - (19-20)	Tot.Residui (9+15)
2		13	14	15	16	17	18	19	20	21	22	23
	1.2.1.5											
21501501.0		0,00	0,00	0,00	0,00	0,00	0,00	562.837,14	0,00	0,00	562.837,14	10.134,32
21501502.0		0,00	0,00	0,00	0,00	0,00	0,00	14.114,95	0,00	0,00	14.114,95	0,00
Totale	1.2.1.5	0,00	0,00	0,00	0,00	0,00	0,00	576.952,09	0,00	0,00	576.952,09	10.134,32
	1.2.1.6											
21601601.0		3.836,90	1.220,00	2.616,90	3.836,90	0,00	0,00	8.836,90	1.220,00	0,00	7.616,90	6.365,96
21601602.0		0,00	0,00	0,00	0,00	0,00	0,00	0,00	0,00	0,00	0,00	0,00
21601603.0		0,00	0,00	0,00	0,00	0,00	0,00	0,00	0,00	0,00	0,00	0,00
21601604.0		0,00	0,00	0,00	0,00	0,00	0,00	0,00	0,00	0,00	0,00	0,00
21601605.0		0,00	0,00	0,00	0,00	0,00	0,00	0,00	0,00	0,00	0,00	0,00
Totale	1.2.1.6	3.836,90	1.220,00	2.616,90	3.836,90	0,00	0,00	8.836,90	1.220,00	0,00	7.616,90	6.365,96
	1.2.2											
	1.2.2.1											
22100000.0		0,00	0,00	0,00	0,00	0,00	0,00	0,00	0,00	0,00	0,00	0,00
Totale	1.2.2.1	0,00	0,00	0,00	0,00	0,00	0,00	0,00	0,00	0,00	0,00	0,00

PARCO NAZIONALE ARCIPELAGO TOSCANO

RENDICONTO FINANZIARIO GESTIONALE

USCITA 2017



Capitolo	Denominazione	G E S T I O N E di C O M P E T E N Z A								
		Previsione Iniziale	Var.in + (7-4)	Var.in - (4-7)	Prev.Defin. (4+5-6)	Somme Pagate	Da Pagare (10-8)	Tot.Imp. (8+9)	Diff.in + (10-7)	Diff.in - (7-10)
2	3	4	5	6	7	8	9	10	11	12
	1.2.2.2 - RIMBORSI DI ANTICIPAZIONI PASSIVE									
22200000.0	RIMBORSI DI ANTICIPAZIONI PASSIVE	0,00	0,00	0,00	0,00	0,00	0,00	0,00	0,00	0,00
	Totale 1.2.2.2	0,00	0,00	0,00	0,00	0,00	0,00	0,00	0,00	0,00
	1.2.2.3 - RIMBORSI DI OBBLIGAZIONI									
22300000.0	RIMBORSI DI OBBLIGAZIONI	0,00	0,00	0,00	0,00	0,00	0,00	0,00	0,00	0,00
	Totale 1.2.2.3	0,00	0,00	0,00	0,00	0,00	0,00	0,00	0,00	0,00
	1.2.2.4 - RESTITUZIONE ALLE GESTIONI AUTONOME DI ANTICIPAZIONI									
22400000.0	RESTITUZIONE ALLE GESTIONI AUTONOME DI ANTICIPAZIONI	0,00	0,00	0,00	0,00	0,00	0,00	0,00	0,00	0,00
	Totale 1.2.2.4	0,00	0,00	0,00	0,00	0,00	0,00	0,00	0,00	0,00
	1.2.2.5 - ESTINZIONE DEBITI DIVERSI									
22500000.0	ESTINZIONE DEBITI DIVERSI	0,00	0,00	0,00	0,00	0,00	0,00	0,00	0,00	0,00
	Totale 1.2.2.5	0,00	0,00	0,00	0,00	0,00	0,00	0,00	0,00	0,00
	1.2.3 - ACCANTONAMENTI PER USCITE FUTURE									
	1.2.3.1 - ACCANTONAMENTI PER USCITE FUTURE									
23100000.0	ACCANTONAMENTI PER USCITE FUTURE	0,00	0,00	0,00	0,00	0,00	0,00	0,00	0,00	0,00
	Totale 1.2.3.1	0,00	0,00	0,00	0,00	0,00	0,00	0,00	0,00	0,00
	1.2.4 - ACCANTONAMENTO PER RIPRISTINO INVESTIMENTI									

PARCO NAZIONALE ARCIPELAGO TOSCANO

RENDICONTO FINANZIARIO GESTIONALE

USCITA 2017



Capitolo		G E S T I O N E dei R E S I D U I						G E S T I O N E di C A S S A				
		Residui Iniziali	Pagati	Da Pagare (16-14)	Totali (14+15)	Var.in + (16-13)	Var.in - (13-16)	Previsioni	Pagamenti	Diff.in + (20-19)	Diff.in - (19-20)	Tot.Residui (9+15)
2		13	14	15	16	17	18	19	20	21	22	23
	1.2.2.2											
22200000.0		0,00	0,00	0,00	0,00	0,00	0,00	0,00	0,00	0,00	0,00	0,00
Totale	1.2.2.2	0,00	0,00	0,00	0,00	0,00	0,00	0,00	0,00	0,00	0,00	0,00
	1.2.2.3											
22300000.0		0,00	0,00	0,00	0,00	0,00	0,00	0,00	0,00	0,00	0,00	0,00
Totale	1.2.2.3	0,00	0,00	0,00	0,00	0,00	0,00	0,00	0,00	0,00	0,00	0,00
	1.2.2.4											
22400000.0		0,00	0,00	0,00	0,00	0,00	0,00	0,00	0,00	0,00	0,00	0,00
Totale	1.2.2.4	0,00	0,00	0,00	0,00	0,00	0,00	0,00	0,00	0,00	0,00	0,00
	1.2.2.5											
22500000.0		0,00	0,00	0,00	0,00	0,00	0,00	0,00	0,00	0,00	0,00	0,00
Totale	1.2.2.5	0,00	0,00	0,00	0,00	0,00	0,00	0,00	0,00	0,00	0,00	0,00
	1.2.3											
	1.2.3.1											
23100000.0		0,00	0,00	0,00	0,00	0,00	0,00	0,00	0,00	0,00	0,00	0,00
Totale	1.2.3.1	0,00	0,00	0,00	0,00	0,00	0,00	0,00	0,00	0,00	0,00	0,00
	1.2.4											

PARCO NAZIONALE ARCIPELAGO TOSCANO

RENDICONTO FINANZIARIO GESTIONALE

USCITA 2017



Capitolo	Denominazione	G E S T I O N E di C O M P E T E N Z A								
		Previsione Iniziale	Var.in + (7-4)	Var.in - (4-7)	Prev.Defin. (4+5-6)	Somme Pagate	Da Pagare (10-8)	Tot.Imp. (8+9)	Diff.in + (10-7)	Diff.in - (7-10)
2	3	4	5	6	7	8	9	10	11	12
	1.2.4.1 - ACCANTONAMENTO PER RIPRISTINO INVESTIMENTI									
24100000.0	ACCANTONAMENTO PER RIPRISTINO INVESTIMENTI	0,00	0,00	0,00	0,00	0,00	0,00	0,00	0,00	0,00
	Totale 1.2.4.1	0,00	0,00	0,00	0,00	0,00	0,00	0,00	0,00	0,00
	Totale USCITE IN CONTO CAPITALE	2.288.007,93	631.295,68	0,00	2.919.303,61	23.365,84	150.417,87	173.783,71	0,00	2.745.519,90

PARCO NAZIONALE ARCIPELAGO TOSCANO

RENDICONTO FINANZIARIO GESTIONALE

USCITA 2017



Capitolo		G E S T I O N E dei R E S I D U I						G E S T I O N E di C A S S A				
		Residui Iniziali	Pagati	Da Pagare (16-14)	Totali (14+15)	Var.in + (16-13)	Var.in - (13-16)	Previsioni	Pagamenti	Diff.in + (20-19)	Diff.in - (19-20)	Tot.Residui (9+15)
2		13	14	15	16	17	18	19	20	21	22	23
	1.2.4.1											
24100000.0		0,00	0,00	0,00	0,00	0,00	0,00	0,00	0,00	0,00	0,00	0,00
Totale	1.2.4.1	0,00	0,00	0,00	0,00	0,00	0,00	0,00	0,00	0,00	0,00	0,00
Totale Titolo		3.505.908,72	1.260.286,31	1.703.503,43	2.963.789,74	0,00	542.118,98	6.425.212,33	1.283.652,15	0,00	5.141.560,18	1.853.921,30

PARCO NAZIONALE ARCIPELAGO TOSCANO

RENDICONTO FINANZIARIO GESTIONALE

USCITA 2017



Capitolo	Denominazione	G E S T I O N E di C O M P E T E N Z A								
		Previsione Iniziale	Var.in + (7-4)	Var.in - (4-7)	Prev.Defin. (4+5-6)	Somme Pagate	Da Pagare (10-8)	Tot.Imp. (8+9)	Diff.in + (10-7)	Diff.in - (7-10)
2	3	4	5	6	7	8	9	10	11	12
	1 - RESPONSABILE DIREZIONE									
	1.3 - GESTIONI SPECIALI									
	1.3.1 - GESTIONE SPECIALE 1									
	1.3.1.1 - GESTIONE SPECIALE 1									
31100000.0	GESTIONE SPECIALE 1	0,00	0,00	0,00	0,00	0,00	0,00	0,00	0,00	0,00
	Totale 1.3.1.1	0,00	0,00	0,00	0,00	0,00	0,00	0,00	0,00	0,00
	Totale GESTIONI SPECIALI	0,00	0,00	0,00	0,00	0,00	0,00	0,00	0,00	0,00

PARCO NAZIONALE ARCIPELAGO TOSCANO

RENDICONTO FINANZIARIO GESTIONALE

USCITA 2017



Capitolo		G E S T I O N E dei R E S I D U I						G E S T I O N E di C A S S A				
		Residui Iniziali	Pagati	Da Pagare (16-14)	Totali (14+15)	Var.in + (16-13)	Var.in - (13-16)	Previsioni	Pagamenti	Diff.in + (20-19)	Diff.in - (19-20)	Tot.Residui (9+15)
2		13	14	15	16	17	18	19	20	21	22	23
					0,00	0,00	0,00		0,00	0,00	0,00	0,00
	1											
	1.3											
	1.3.1											
	1.3.1.1											
31100000.0		0,00	0,00	0,00	0,00	0,00	0,00	0,00	0,00	0,00	0,00	0,00
Totale	1.3.1.1	0,00	0,00	0,00	0,00	0,00	0,00	0,00	0,00	0,00	0,00	0,00
Totale Titolo		0,00	0,00	0,00	0,00	0,00	0,00	0,00	0,00	0,00	0,00	0,00

PARCO NAZIONALE ARCIPELAGO TOSCANO

RENDICONTO FINANZIARIO GESTIONALE

USCITA 2017



Capitolo	Denominazione	G E S T I O N E di C O M P E T E N Z A								
		Previsione Iniziale	Var.in + (7-4)	Var.in - (4-7)	Prev.Defin. (4+5-6)	Somme Pagate	Da Pagare (10-8)	Tot.Imp. (8+9)	Diff.in + (10-7)	Diff.in - (7-10)
2	3	4	5	6	7	8	9	10	11	12
	1 - RESPONSABILE DIREZIONE									
	1.4 - PARTITE DI GIRO									
	1.4.1 - USCITE AVENTI NATURA DI PARTITE DI GIRO									
	1.4.1.1 - USCITE AVENTI NATURA DI PARTITE DI GIRO									
41102101.0	RITENUTE ERARIALI	0,00	0,00	0,00	0,00	0,00	0,00	0,00	0,00	0,00
41102101.1	VERSAMENTO DI RITENUTE ERARIALI SU REDDITI DA LAVORO AUTONOMO PER CONTO TERZI	110.000,00	0,00	0,00	110.000,00	28.745,55	0,00	28.745,55	0,00	81.254,45
41102101.2	VERSAMENTO DI RITENUTE ERARIALI SU REDDITI DA LAVORO DIPENDENTE RISCOSE PER CONTO TERZI	165.000,00	0,00	0,00	165.000,00	141.448,47	0,00	141.448,47	0,00	23.551,53
41102102.0	RITENUTE PREVIDENZIALI E ASSISTENZIALI	0,00	0,00	0,00	0,00	0,00	0,00	0,00	0,00	0,00
41102102.1	VERSAMENTO DI RITENUTE PREVIDENZIALI E ASSISTENZIALI SU REDDITI DA LAVORO AUTONOMO PER CONTO TERZI	10.000,00	0,00	4.000,00	6.000,00	0,00	0,00	0,00	0,00	6.000,00
41102102.2	VERSAMENTO DI RITENUTE PREVIDENZIALI E ASSISTENZIALI SU REDDITI DA LAVORO DIPENDENTE RISCOSE PER CONTO TERZI	68.000,00	4.000,00	0,00	72.000,00	66.741,45	572,78	67.314,23	0,00	4.685,77
41102103.0	RITENUTE DIVERSE	21.000,00	0,00	0,00	21.000,00	11.329,32	0,00	11.329,32	0,00	9.670,68
41102104.0	RIMBORSO IRPEF MOD. 730	0,00	0,00	0,00	0,00	0,00	0,00	0,00	0,00	0,00
41102105.0	RESTITUZIONE DEPOSITI CAUZIONALI DA TERZI	15.000,00	0,00	0,00	15.000,00	506,10	2.272,00	2.778,10	0,00	12.221,90

PARCO NAZIONALE ARCIPELAGO TOSCANO

RENDICONTO FINANZIARIO GESTIONALE

USCITA 2017



Capitolo		G E S T I O N E dei R E S I D U I						G E S T I O N E di C A S S A				
		Residui Iniziali	Pagati	Da Pagare (16-14)	Totali (14+15)	Var.in + (16-13)	Var.in - (13-16)	Previsioni	Pagamenti	Diff.in + (20-19)	Diff.in - (19-20)	Tot.Residui (9+15)
2		13	14	15	16	17	18	19	20	21	22	23
	1											
	1.4											
	1.4.1											
	1.4.1.1											
41102101.0		0,00	0,00	0,00	0,00	0,00	0,00	0,00	0,00	0,00	0,00	0,00
41102101.1		0,00	0,00	0,00	0,00	0,00	0,00	110.000,00	28.745,55	0,00	81.254,45	0,00
41102101.2		0,00	0,00	0,00	0,00	0,00	0,00	165.000,00	141.448,47	0,00	23.551,53	0,00
41102102.0		249,60	0,00	0,00	0,00	0,00	249,60	249,60	0,00	0,00	249,60	0,00
41102102.1		0,00	0,00	0,00	0,00	0,00	0,00	6.000,00	0,00	0,00	6.000,00	0,00
41102102.2		0,00	0,00	0,00	0,00	0,00	0,00	72.000,00	66.741,45	0,00	5.258,55	572,78
41102103.0		0,00	0,00	0,00	0,00	0,00	0,00	21.000,00	11.329,32	0,00	9.670,68	0,00
41102104.0		0,00	0,00	0,00	0,00	0,00	0,00	0,00	0,00	0,00	0,00	0,00
41102105.0		4.000,61	1.082,50	2.918,11	4.000,61	0,00	0,00	19.000,61	1.588,60	0,00	17.412,01	5.190,11

PARCO NAZIONALE ARCIPELAGO TOSCANO

RENDICONTO FINANZIARIO GESTIONALE

USCITA 2017



Capitolo	Denominazione	G E S T I O N E di C O M P E T E N Z A								
		Previsione Iniziale	Var.in + (7-4)	Var.in - (4-7)	Prev.Defin. (4+5-6)	Somme Pagate	Da Pagare (10-8)	Tot.Imp. (8+9)	Diff.in + (10-7)	Diff.in - (7-10)
2	3	4	5	6	7	8	9	10	11	12
41102106.0	ANTICIPAZIONE FONDO ECONOMATO	10.000,00	0,00	0,00	10.000,00	5.000,00	0,00	5.000,00	0,00	5.000,00
41102107.0	PARTITE IN SOSPESO	0,00	0,00	0,00	0,00	0,00	0,00	0,00	0,00	0,00
41102108.0	ANTICIPAZIONI VARIE	5.000,00	0,00	0,00	5.000,00	0,00	0,00	0,00	0,00	5.000,00
41102110.0	RITENUTE D'ACCONTO PRESTAZIONI PROFESSIONALI	0,00	0,00	0,00	0,00	0,00	0,00	0,00	0,00	0,00
41102111.0	SOMME PAGATE PER CONTO DI TERZI	0,00	0,00	0,00	0,00	0,00	0,00	0,00	0,00	0,00
41102112.0	SERVIZI PER CONTO DI TERZI	1.000,00	0,00	0,00	1.000,00	94,00	0,00	94,00	0,00	906,00
41102113.0	SERVIZI PER C/TERZI - RIPRISTINO E MESSA IN SICUREZZA ZONE ESONDATE EVENTI ATMOSFERICI 04.09.02	0,00	0,00	0,00	0,00	0,00	0,00	0,00	0,00	0,00
41102114.0	VERSAMENTO DELLE RITENUTE PER SCISSIONE CONTABILE IVA (SPLIT PAYMENT)	0,00	450.000,00	0,00	450.000,00	311.659,08	660,00	312.319,08	0,00	137.680,92
	Totale 1.4.1.1	405.000,00	454.000,00	4.000,00	855.000,00	565.523,97	3.504,78	569.028,75	0,00	285.971,25
	Totale PARTITE DI GIRO	405.000,00	450.000,00	0,00	855.000,00	565.523,97	3.504,78	569.028,75	0,00	285.971,25

PARCO NAZIONALE ARCIPELAGO TOSCANO

RENDICONTO FINANZIARIO GESTIONALE

USCITA 2017



Capitolo		G E S T I O N E dei R E S I D U I						G E S T I O N E di C A S S A				
		Residui Iniziali	Pagati	Da Pagare (16-14)	Totali (14+15)	Var.in + (16-13)	Var.in - (13-16)	Previsioni	Pagamenti	Diff.in + (20-19)	Diff.in - (19-20)	Tot.Residui (9+15)
2		13	14	15	16	17	18	19	20	21	22	23
41102106.0		0,00	0,00	0,00	0,00	0,00	0,00	10.000,00	5.000,00	0,00	5.000,00	0,00
41102107.0		0,00	0,00	0,00	0,00	0,00	0,00	0,00	0,00	0,00	0,00	0,00
41102108.0		0,00	0,00	0,00	0,00	0,00	0,00	5.000,00	0,00	0,00	5.000,00	0,00
41102110.0		0,00	0,00	0,00	0,00	0,00	0,00	0,00	0,00	0,00	0,00	0,00
41102111.0		0,00	0,00	0,00	0,00	0,00	0,00	0,00	0,00	0,00	0,00	0,00
41102112.0		410.558,00	276.683,04	133.874,96	410.558,00	0,00	0,00	411.558,00	276.777,04	0,00	134.780,96	133.874,96
41102113.0		0,00	0,00	0,00	0,00	0,00	0,00	0,00	0,00	0,00	0,00	0,00
41102114.0		0,00	0,00	0,00	0,00	0,00	0,00	450.000,00	311.659,08	0,00	138.340,92	660,00
Totale	1.4.1.1	414.808,21	277.765,54	136.793,07	414.558,61	0,00	249,60	1.269.808,21	843.289,51	0,00	426.518,70	140.297,85
Totale Titolo		414.808,21	277.765,54	136.793,07	414.558,61	0,00	249,60	1.269.808,21	843.289,51	0,00	426.518,70	140.297,85

PARCO NAZIONALE ARCIPELAGO TOSCANO

RENDICONTO FINANZIARIO GESTIONALE

USCITA 2017



Capitolo	Denominazione	G E S T I O N E di C O M P E T E N Z A								
		Previsione Iniziale	Var.in + (7-4)	Var.in - (4-7)	Prev.Defin. (4+5-6)	Somme Pagate	Da Pagare (10-8)	Tot.Imp. (8+9)	Diff.in + (10-7)	Diff.in - (7-10)
2	3	4	5	6	7	8	9	10	11	12
	Riepilogo dei titoli C.D.R. 1									
	Titolo I	5.377.776,75	659.781,29	0,00	6.037.558,04	1.897.451,78	1.129.837,22	3.027.289,00	0,00	3.010.269,04
	Titolo II	2.288.007,93	631.295,68	0,00	2.919.303,61	23.365,84	150.417,87	173.783,71	0,00	2.745.519,90
	Titolo III	0,00	0,00	0,00	0,00	0,00	0,00	0,00	0,00	0,00
	Titolo IV	405.000,00	450.000,00	0,00	855.000,00	565.523,97	3.504,78	569.028,75	0,00	285.971,25
	TOTALE DELLE USCITE C.D.R. 1	8.070.784,68	1.741.076,97	0,00	9.811.861,65	2.486.341,59	1.283.759,87	3.770.101,46	0,00	6.041.760,19

PARCO NAZIONALE ARCIPELAGO TOSCANO

RENDICONTO FINANZIARIO GESTIONALE

USCITA 2017



Capitolo	G E S T I O N E dei R E S I D U I						G E S T I O N E di C A S S A				
	Residui Iniziali	Pagati	Da Pagare (16-14)	Totali (14+15)	Var.in + (16-13)	Var.in - (13-16)	Previsioni	Pagamenti	Diff.in + (20-19)	Diff.in - (19-20)	Tot.Residui (9+15)
2	13	14	15	16	17	18	19	20	21	22	23
Titolo I	3.497.986,80	1.602.999,27	1.757.893,65	3.360.892,92	0,00	137.093,88	9.535.544,84	3.500.451,05	0,00	6.035.093,79	2.887.730,87
Titolo II	3.505.908,72	1.260.286,31	1.703.503,43	2.963.789,74	0,00	542.118,98	6.425.212,33	1.283.652,15	0,00	5.141.560,18	1.853.921,30
Titolo III	0,00	0,00	0,00	0,00	0,00	0,00	0,00	0,00	0,00	0,00	0,00
Titolo IV	414.808,21	277.765,54	136.793,07	414.558,61	0,00	249,60	1.269.808,21	843.289,51	0,00	426.518,70	140.297,85
Totale Titolo	7.418.703,73	3.141.051,12	3.598.190,15	6.739.241,27	0,00	679.462,46	17.230.565,38	5.627.392,71	0,00	11.603.172,67	4.881.950,02

PARCO NAZIONALE ARCIPELAGO TOSCANO

RENDICONTO FINANZIARIO GESTIONALE

USCITA 2017



Capitolo	Denominazione	G E S T I O N E di C O M P E T E N Z A								
		Previsione Iniziale	Var.in + (7-4)	Var.in - (4-7)	Prev.Defin. (4+5-6)	Somme Pagate	Da Pagare (10-8)	Tot.Imp. (8+9)	Diff.in + (10-7)	Diff.in - (7-10)
2	3	4	5	6	7	8	9	10	11	12
	RIEPILOGO GENERALE									
	Titolo I	5.377.776,75	659.781,29	0,00	6.037.558,04	1.897.451,78	1.129.837,22	3.027.289,00	0,00	3.010.269,04
	Titolo II	2.288.007,93	631.295,68	0,00	2.919.303,61	23.365,84	150.417,87	173.783,71	0,00	2.745.519,90
	Titolo III	0,00	0,00	0,00	0,00	0,00	0,00	0,00	0,00	0,00
	Titolo IV	405.000,00	450.000,00	0,00	855.000,00	565.523,97	3.504,78	569.028,75	0,00	285.971,25
	TOTALE DELLE USCITE	8.070.784,68	1.741.076,97	0,00	9.811.861,65	2.486.341,59	1.283.759,87	3.770.101,46	0,00	6.041.760,19
	Disavanzo di amministrazione	0,00	0,00	0,00	0,00					
	TOTALE GENERALE DELLE USCITE	8.070.784,68	1.741.076,97	0,00	9.811.861,65	2.486.341,59	1.283.759,87	3.770.101,46	0,00	6.041.760,19

PARCO NAZIONALE ARCIPELAGO TOSCANO

RENDICONTO FINANZIARIO GESTIONALE

USCITA 2017



Capitolo	G E S T I O N E dei R E S I D U I						G E S T I O N E di C A S S A				
	Residui Iniziali	Pagati	Da Pagare (16-14)	Totali (14+15)	Var.in + (16-13)	Var.in - (13-16)	Previsioni	Pagamenti	Diff.in + (20-19)	Diff.in - (19-20)	Tot.Residui (9+15)
2	13	14	15	16	17	18	19	20	21	22	23
Titolo I	3.497.986,80	1.602.999,27	1.757.893,65	3.360.892,92	0,00	137.093,88	9.535.544,84	3.500.451,05	0,00	6.035.093,79	2.887.730,87
Titolo II	3.505.908,72	1.260.286,31	1.703.503,43	2.963.789,74	0,00	542.118,98	6.425.212,33	1.283.652,15	0,00	5.141.560,18	1.853.921,30
Titolo III	0,00	0,00	0,00	0,00	0,00	0,00	0,00	0,00	0,00	0,00	0,00
Titolo IV	414.808,21	277.765,54	136.793,07	414.558,61	0,00	249,60	1.269.808,21	843.289,51	0,00	426.518,70	140.297,85
Totale Titolo	7.418.703,73	3.141.051,12	3.598.190,15	6.739.241,27	0,00	679.462,46	17.230.565,38	5.627.392,71	0,00	11.603.172,67	4.881.950,02
Totale Titolo	7.418.703,73	3.141.051,12	3.598.190,15	6.739.241,27	0,00	679.462,46	17.230.565,38	5.627.392,71	0,00	11.603.172,67	4.881.950,02

Parco Nazionale Arcipelago Toscano



Stato Patrimoniale anno 2017

(allegato 4)



- Stato Patrimoniale al 31/12/2017

	ANNO 2017	ANNO 2016		ANNO 2017	ANNO 2016
ATTIVITA'			PASSIVITA'		
A) CREDITI VERSO LO STATO ED ALTRI ENTI PUBBLICI PER LA PARTECIPAZIONE AL PATRIMONIO INIZIALE	€	€	A) PATRIMONIO NETTO	€	€
B) IMMOBILIZZAZIONI			I. Fondo di dotazione	7.970.700	7.968.231
I. <i>Immobilizzazioni immateriali</i>			II. Riserve obbligate e derivanti da leggi	947.867	2.469
1) Costi d'impianto e di ampliamento	13.861	23.798	III. Riserve di rivalutazione		
2) Costi di ricerca, di sviluppo e di pubblicità	1.087.981	1.226.071	IV. Contributi a fondo perduto		
3) Diritti di brevetto industriale e diritti di utilizzazione delle opere di ingegno	413.430	622.184	V. Contributi per ripiano disavanzi		
4) Concessioni, licenze, marchi e diritti simili			VI. Riserve statutarie		
5) Avviamento			VII. Altre riserve distrettualmente indicate		
6) Immobilizzazioni in corso e acconti			VIII. Avanzi (Disavanzi) economici portati a nuovo		
7) Manutenzioni straordinarie e migliorie su beni di terzi			IX. Avanzo (Disavanzo) economico d'esercizio		
8) Altre			Totale Patrimonio netto (A)	8.918.567	7.970.700
Totale	1.515.272	1.872.053	B) CONTRIBUTI IN CONTO CAPITALE		
II. <i>Immobilizzazioni materiali</i>			1) per contributi a destinazione vincolata		
1) Terreni e fabbricati	3.918.909	3.327.629	2) per contributi indistinti per la gestione		
2) Impianti e macchinari			3) per contributi in natura		
3) Attrezzature industriali e commerciali			Totale Contributi in conto capitale (B)		
4) Automezzi e motomezzi	25.561	24.365	C) FONDI PER RISCHI ED ONERI		
5) Immobilizzazioni in corso e acconti	640.734	2.248.462	1) per trattamento di quiescenza e obblighi simili		
6) Diritti reali di godimento	867.051	520.992	2) per imposte		
7) Altri beni	5.452.255	6.121.448	3) per altri rischi ed oneri futuri		
Totale	5.452.255	6.121.448	4) per ripristino investimenti		
III. <i>Immobilizzazioni finanziarie</i> , con separata indicazione, per ciascuna voce dei crediti, degli importi esigibili entro l'esercizio successivo			Totale Fondi rischi ed oneri futuri (C)		
1) Partecipazioni in:			D) TRATTAMENTO DI FINE RAPPORTO DI LAVORO		
a) imprese controllate			E) RESIDUI PASSIVI , con separata indicazione, per ciascuna voce, degli importi esigibili oltre l'esercizio successivo	570.537	533.968
b) imprese collegate			1) obbligazioni		
c) imprese controllanti			2) verso le banche		
d) altre imprese	1.000	1.000	3) verso altri finanziatori		
e) altri enti			4) acconti		
2) Crediti			5) debiti verso fornitori		
a) verso imprese controllate			6) rappresentati da titoli di credito		
b) verso imprese collegate			7) verso imprese controllate, collegate e controllanti	197.146	314.714
c) verso lo Stato e altri soggetti pubblici			8) debiti tributari	319.703	514.073
d) verso altri			9) debiti verso istituti di previdenza e sicurezza sociale		
3) Altri titoli			Totale Immobilizzazioni (B)	10.134	-
4) Crediti finanziari diversi	1.000	1.000			
Totale	6.968.527	7.994.501			
Totale Immobilizzazioni (B)	6.968.527	7.994.501			



C) ATTIVO CIRCOLANTE		10) debiti verso iscritti, soci e terzi per prestazioni dovute di cui esigibile entro l'anno di cui esigibile oltre l'anno	€ 242.297 € 722.293 €	€ 316.390 € 2.970.550 €
I. <i>Rimanenze</i>		11) debiti verso lo Stato ed altri soggetti pubblici di cui esigibile entro l'anno di cui esigibile oltre l'anno	€ 512.941 € 2.145.955 €	€ 539.776 € 1.754.195 €
1) materie prime, sussidiarie e di consumo		12) debiti diversi	€ 311.269 € 420.212 €	€ 490.855 € 518.151 €
2) prodotti in corso di lavorazione e semilavorati		Totale	€ 4.881.950 €	€ 7.418.704 €
3) lavori in corso		Totale Debiti (E)	€ 4.881.950 €	€ 7.418.704 €
4) prodotti finiti e merci				
5) accantonamenti				
Totale				
II. <i>Residui attivi, con separata indicazione, per ciascuna voce, degli importi esigibili oltre l'esercizio successivo</i>		F) RATEI E RISCONTI		
1) Crediti verso utenti, clienti ecc.		1) Ratei passivi	€ 1.532 €	€ 1.561 €
2) Crediti verso iscritti, soci e terzi		2) Risconti passivi	€ 4.326.037 €	€ 4.352.789 €
3) Crediti verso imprese controllate e collegate		3) Aggio su prestiti		
4) Crediti verso lo Stato ed altri soggetti pubblici		4) Riserve tecniche		
di cui importi esigibili entro l'anno				
di cui importi esigibili oltre l'anno				
580				
26.649				
130.165 €				
152.614				
3.343.771 €				
3.433.060				
III. <i>Attività finanziarie che non costituiscono immobilizzazioni</i>				
1) Partecipazioni in imprese controllate		Totale ratei e risconti (D)	€ 4.327.569 €	€ 4.354.350 €
2) Partecipazioni in imprese collegate				
3) Altre partecipazioni				
4) Altri titoli				
Totale				
3.665.926 €				
3.612.903				
IV. <i>Disponibilità liquide</i>				
1) depositi bancari e postali				
2) assegni				
3) denaro e valori in cassa				
Totale				
7.966.719 €				
8.595.066				
11.696.713 €				
12.258.238				
D) RATEI E RISCONTI				
1) Ratei attivi				
2) Risconti attivi				
Totale ratei e risconti (D)				
33.383 €				
24.983				
33.383 €				
24.983				
Totale attivo				
€ 18.698.623 €				
20.277.722				
Totale passivo e netto				
€ 18.698.623 €				
20.277.722				

Parco Nazionale Arcipelago Toscano



Conto economico

Quadro di riclassificazione dei risultati economici

2017

(allegato 3)

Parco Nazionale Arcipelago Toscano



- Conto Economico

	Anno 2017		Anno 2016	
	Parziali	Totali	Parziali	Totali
A) VALORE DELLA PRODUZIONE				
1) Proventi e corrispettivi per la produzione delle prestazioni e/o servizi(1)	€ 4.208.381		€ 3.436.924	
2) Variazione delle rimanenze dei prodotti in corso di lavorazione, semilavorati e finiti	€ 10.799		-€ 1.131	
3) Variazione dei lavori in corso su ordinazione				
4) Incrementi di immobilizzazioni per lavori interni				
5) Altri ricavi e proventi, con separata indicazione dei contributi di competenza dell'esercizio	€ 207.852		€ 263.750	
Totale valore della produzione (A)		€ 4.427.032		€ 3.699.543
B) COSTI DELLA PRODUZIONE				
6) per materie prime, sussidiarie, consumo e merci(2)	€ 8.605		€ 5.077	
7) per servizi(3)	€ 2.166.105		€ 2.172.348	
8) per godimento beni di terzi(4)	€ 49.134		€ 53.934	
9) per il personale(5)				
a) salari e stipendi	€ 586.521		€ 603.654	
b) oneri sociali	€ 153.996		€ 149.666	
c) trattamento di fine rapporto	€ 46.703		€ 45.139	
d) trattamento di quiescenza e simili				
e) altri costi				
10) Ammortamenti e svalutazioni				
a) Ammortamento delle immobilizzazioni immateriali	€ 241.281		€ 302.435	
b) Ammortamento delle immobilizzazioni materiali	€ 378.983		€ 338.725	
c) Altre svalutazioni delle immobilizzazioni				
d) Svalutazione dei crediti compresi nell'attivo circolante e delle disponibilità liquide				
11) Variazioni delle rimanenze di materie prime, sussidiarie, di consumo e merci				
12) Accantonamenti per rischi				
13) Accantonamenti ai fondi per oneri				
14) Oneri diversi di gestione	€ -		€ -	
Totale Costi (B)		€ 3.631.328		€ 3.670.978
B)		€ 795.704		€ 28.565
C) PROVENTI E ONERI FINANZIARI				
15) Proventi da partecipazioni				
16) Altri proventi finanziari				
a) di crediti iscritti nelle immobilizzazioni				
b) di titoli iscritti nelle immobilizzazioni che non costituiscono partecipazioni;				
c) di titoli iscritti nell'attivo circolante che non costituiscono partecipazioni;				
d) proventi diversi dai precedenti	€ -		€ 1	
17) Interessi e altri oneri finanziari	-€ 3.660		-€ 3.660	
17-bis) Utili e perdite su cambi				
Totale proventi ed oneri finanziari (15+16-17)		-€ 3.660		-€ 3.659
D) RETTIFICHE DI VALORE DI ATTIVITA' FINANZIARIE				
18) Rivalutazioni:				
a) di partecipazioni				
b) di immobilizzazioni finanziarie				
c) di titoli iscritti nell'attivo circolante				
19) Svalutazioni:				
a) di partecipazioni				
b) di immobilizzazioni finanziarie				
c) di titoli iscritti nell'attivo circolante				
Totale rettifiche di valore				
E) PROVENTI E ONERI STRAORDINARI				
20) Proventi, con separata indicazione delle plusvalenze da alienazioni i cui ricavi non sono iscrivibili al n.5)	€ 69.319		€ 2.913	
21) Oneri straordinari, con separata indicazione delle minusvalenze da alienazioni i cui effetti contabili non sono iscrivibili al n.14)	-€ 542.119		-€ 15.771	
22) Sopravvenienze attive ed insussistenze del passivo derivanti dalla gestione dei residui	€ 679.462		€ 45.792	
23) Sopravvenienze passive ed insussistenze dell'attivo derivanti dalla gestione dei residui	€ -		-€ 5.153	
Totale delle partite straordinarie		€ 206.662		€ 27.781
Risultato prima delle imposte (A-B±C±D±E)	€ 998.706		€ 52.687	
Imposte dell'esercizio	€ 50.839		€ 50.218	
Avanzo/Disavanzo/Pareggio Economico	€ 947.867		€ 2.469	

Parco Nazionale Arcipelago Toscano



Allegato 12
(previsto dall'art. 41, comma 1)

QUADRO DI RICLASSIFICAZIONE DEI RISULTATI ECONOMICI

	ANNO 2017	ANNO 2016	+/-
A. RICAVI	4.208.381	3.436.924	771.457
Variazione delle rimanenze di prodotti in corso di lavorazione, semilavorati e finiti lavorazioni in corso su ordinazione	10.799	1.131	11.930
B. VALORE DELLA PRODUZIONE "TIPICA"	4.219.180	3.435.793	783.387
Consumi di materie prime e servizi esterni	2.223.844	2.231.359	7.515
C. VALORE AGGIUNTO	1.995.336	1.204.434	790.902
Costo del lavoro	787.220	798.459	11.239
D. MARGINE OPERATIVO LORDO	1.208.116	405.975	802.141
Ammortamenti	620.264	641.160	20.896
Stanziamenti a fondi rischi ed oneri	-	-	-
Saldo proventi ed oneri diversi	207.852	263.750	55.898
E. RISULTATO OPERATIVO	795.704	28.565	767.139
Proventi ed oneri finanziari	3.660	3.659	1
Rettifiche di valore di attività finanziarie	-	-	-
F. RISULTATO PRIMA DEI COMPONENTI STRAORDINARI E DELLE IMPOSTE	792.044	24.906	767.138
Proventi ed oneri straordinari	206.662	27.781	178.881
G. RISULTATO PRIMA DELLE IMPOSTE	998.706	52.687	946.019
Imposte dell'esercizio	50.839	50.218	621
H. AVANZO/PAREGGIO/DISAVANZO ECONOMICO DEL PERIODO	947.867	2.469	945.398

Parco Nazionale Arcipelago Toscano



Nota integrativa anno 2017

(allegato 5)

Parco Nazionale Arcipelago Toscano



NOTA INTEGRATIVA AL RENDICONTO GENERALE 2017

redatto ai sensi del capo III del D.P.R. N°97/03

Preliminarmente, si rileva che il Rendiconto generale in esame è redatto secondo le vigenti leggi in materia così come modificate dal D.P.R. n°97 del 27.02.2003.

Il Rendiconto Generale chiuso al 31 dicembre 2017 è stato redatto nel rispetto delle norme previste dalla legislazione suddetta. E' costituito dal Conto del Bilancio, dal Conto Economico, dallo Stato Patrimoniale, dall'elenco descrittivo dei beni appartenenti al patrimonio immobiliare dell'Ente e dalla Nota Integrativa (tale elemento risulta allegato allo Stato Patrimoniale).

Al Rendiconto Generale sono allegati, come previsto dal D.P.R. 27 febbraio 2003, n. 97 - articolo 38, comma 2: a) la situazione amministrativa; b) la relazione sulla gestione; c) la relazione del Collegio dei Revisori dei Conti.

Il contenuto della Nota Integrativa è disciplinato dall'articolo 44 del D.P.R. 27 febbraio 2003, n. 97 che, schematicamente, prevede l'illustrazione dei seguenti punti:

- I criteri di valutazione utilizzati nella redazione del rendiconto generale
- II analisi delle voci del conto del bilancio
- III analisi delle voci dello stato patrimoniale e delle voci costituenti le immobilizzazioni
- IV analisi delle voci del conto economico
- V gli elementi richiesti dall'art. 2427 e dagli altri articoli del codice civile, nonché da altre norme di legge e dai documenti sui principi contabili applicabili;
- VI l'applicazione di norme inderogabili tale da pregiudicare la rappresentazione veritiera e corretta del rendiconto generale, motivandone le ragioni e quantificando l'incidenza sulla situazione patrimoniale, finanziaria, nonché sul risultato economico
- VII l'illustrazione delle risultanze finanziarie complessive
- VIII le variazioni alle previsioni finanziarie intervenute in corso d'anno, comprendendo l'utilizzazione del fondo di riserva
- IX la composizione dei contributi in conto capitale ed in conto esercizio e la loro destinazione finanziaria ed economico-patrimoniale
- X l'elencazione dei diritti reali di godimento e la loro illustrazione
- XI la destinazione dell'avanzo economico o i provvedimenti atti al contenimento e assorbimento del disavanzo economico
- XII l'analisi puntuale del risultato di amministrazione, mettendone in evidenza la composizione e la destinazione
- XIII la composizione dei residui attivi e passivi per ammontare e per anno di formazione nonché, per quelli attivi, la loro classificazione in base al diverso grado di esigibilità

- XIV la composizione delle disponibilità liquide distinguendole fra quelle in possesso dell'istituto cassiere o tesoriere, del servizio di cassa interno e delle eventuali casse decentrate
- XV i dati relativi al personale dipendente ed agli accantonamenti per indennità di anzianità ed eventuali trattamenti di quiescenza, nonché i dati relativi al personale comunque applicato all'ente
- XVI l'elenco dei contenziosi in essere alla data di chiusura dell'esercizio ed i connessi accantonamenti ai fondi per rischi ed oneri
- XVII fatti di rilievo verificatesi dopo la chiusura dell'esercizio

Si analizzano di seguito i singoli punti costituenti il predetto schema.

I criteri di valutazione utilizzati nella redazione del rendiconto generale

La redazione del rendiconto generale, nonché la valutazione delle voci di bilancio, è avvenuta osservando criteri generali di prudenza e competenza, tenendo conto della funzione economica degli elementi patrimoniali attivi e passivi considerati e nella prospettiva della continuazione dell'attività sociale.

Il Bilancio è stato formato con l'osservanza dei principi di redazione previsti dall'art. 2426 (così come modificato dal decreto legislativo 17 gennaio 2003 n. 6 con effetti dal 1° gennaio 2004) del Codice Civile, facendo ricorso, ove consentito, ai principi contabili emanati dall'Osservatorio per la finanza e la contabilità degli enti locali. Costante riferimento è stato rinvenuto, ove del caso, nei principi emanati a cura dei Consigli Nazionali dei Dottori Commercialisti e dei Ragionieri, come revisionati ed integrati dall'Organismo Italiano di Contabilità.

Nella stesura dei documenti afferenti il Rendiconto Generale è stata presa a riferimento la nota avente per oggetto: "Enti pubblici Istituzionali – Linee Guida sulla rappresentazione contabile di talune poste di bilancio" emanata dal Ministero Economia e Finanze – Dipartimento della Ragioneria Generale dello Stato – Ispettorato Generale di Finanza – Ufficio VII – protocollo 0099836 del 19/9/2002.

Rilevante è stato anche l'apporto indicativo rinvenuto nella nota del Ministero dell'Ambiente e della Tutela del Territorio (prot. DPN/1D/2005/13300 del 26 maggio 2005) che riporta in allegato apposita guida operativa avente per oggetto "Modello di contabilità per gli enti parco nazionali – Aspetti metodologici del D.P.R. 27 febbraio 2003, n. 97". In detta guida, al fine di palesare il passaggio dalla contabilità finanziaria a quella economica, è consigliata la adozione di apposito "Prospetto di Conciliazione" che, seppur non ricompreso tra i documenti obbligatori previsti dal D.P.R. 27 febbraio 2003, n. 97, rappresenta strumento utile per la compilazione del Conto del Patrimonio e del Conto Economico.

L'Ente ha, pertanto, deciso di procedere alla redazione del Prospetto di Conciliazione che viene unito alla presente nota integrativa per costituirne parte integrante e sostanziale.

Ancora in detta guida è esplicitato il criterio di procedere all'imputazione dei costi pluriennali all'attivo patrimoniale al momento della liquidazione e non al momento dell'impegno. Per quanto concerne i contributi in conto capitale, dal 1° gennaio 2004, si è proceduto all'ammortamento attivo solo in riferimento alle quote effettivamente utilizzate per l'acquisto (con liquidazione già avvenuta o contestuale) di beni costituenti l'attivo patrimoniale.

I valori esposti nel Bilancio e nella presente Nota Integrativa sono espressi in unità di Euro ai sensi dell'art. 2423 del codice civile.

II analisi delle voci del conto del bilancio

Il conto del Bilancio ai sensi dell'articolo 39 del D.P.R. 27 febbraio 2003, n. 97 risulta formato dal Rendiconto Finanziario Decisionale e dal Rendiconto Finanziario Gestionale.

Per quanto riguarda l'ammontare delle singole voci dei prospetti citati si rinvia ai modelli allegati alla deliberazione di approvazione del Rendiconto Generale dell'Esercizio 2017.

Si rileva che i prospetti riportati nella Gazzetta Ufficiale n. 103 del 6 maggio 2003 (supplemento ordinario) riferiti agli schemi per l'applicazione del Decreto del Presidente della Repubblica 27 febbraio 2003, n. 97, come appurato, riportano dei refusi di stampa riguardanti la definizione di avanzo di amministrazione, fondo di cassa (talvolta viene indicato il termine "presunto").

Alla luce di tale considerazione è possibile indicare, in sintesi, le poste componenti le Entrate dell'Ente:

Rendiconto Finanziario Decisionale

Parte I – Entrate

Denominazione	2017			2016		
	Residui	Competenza (Accertamenti)	Cassa (Riscossioni)	Residui	Competenza (Accertamenti)	Cassa (Riscossioni)
<i>Avanzo di amministrazione presunto</i>	-	-			-	
<i>Fondo iniziale di cassa</i>			8.595.066			8.926.635
1.1 - TITOLO I - ENTRATE CORRENTI	2.120.212	4.208.381	4.026.336	2.256.462	3.436.925	3.570.111
1.2 - TITOLO II - ENTRATE IN CONTO CAPITALE	1.100.000	277.658	277.658	800.000	362.378	62.378
1.3 - TITOLO III - GESTIONI SPECIALI	-	-	-	-	-	-
1.4 - TITOLO IV - PARTITE DI GIRO	392.692	569.029	695.052	390.314	284.183	279.716
Arrotondamento						
	3.612.904	5.055.068	4.999.046	3.446.776	4.083.486	3.912.205
Avanzo di amministrazione utilizzato			-			-
Quota disavanzo Amministrazione da gestione residui						
TOTALE GENERALE	3.612.904	5.055.068	13.594.112	3.446.776	4.083.486	12.838.840

Di seguito si riportano le voci di sintesi relative alle spese:

Rendiconto Finanziario Decisionale

Parte II – Uscite

Denominazione	2017			2016		
	Residui	Competenza (impegni)	Cassa (Pagamenti)	Residui	Competenza (impegni)	Cassa (Pagamenti)
<i>Disavanzo di amministrazione presunto</i>				-	-	-
1.1 - TITOLO I USCITE CORRENTI	3.497.987	3.027.289	3.500.451	3.728.530	3.041.587	3.242.438
1.2 - TITOLO II USCITE IN CONTO CAPITALE	3.505.909	173.783	1.283.652	3.726.544	523.363	728.227
1.3 - TITOLO III - USCITE PER GESTIONI SPECIALI						
1.4 - TITOLO IV - PARTITE DI GIRO	414.808	569.029	843.290	404.063	284.183	273.110
TOTALE GENERALE	7.418.704	3.770.101	5.627.393	7.859.137	3.849.133	4.243.775
Fondo di cassa finale			7.966.719			8.595.066
Quota avanzo Amministrazione da gestione		1.284.967			234.353	
Arrotondamento						-1
TOTALE	7.859.137	5.055.068	13.594.112	7.859.137	4.083.486	12.838.840

Nel suddetto schema sono riportati, separatamente, sia il valore dell'avanzo relativo alla gestione di competenza che il disavanzo della gestione residui. Per quanto concerne le voci relative alla composizione del rendiconto gestionale si rinvia al prospetto medesimo costituente parte del Rendiconto Generale.

In dettaglio si rileva quanto segue:

ENTRATE

Per la realizzazione degli interventi istituzionali il Parco Nazionale dell'Arcipelago Toscano ha introitato entrate correnti ed in conto capitale, comprensive degli accertamenti delle partite di giro, per un totale di € 5.055.068 così suddivise:

- € 3.028.817 derivanti da trasferimenti dello Stato ed in particolare € 3.057.054 come trasferimento ordinario del Ministero competente comprensivo del rimborso del Ministero stesso degli oneri sostenuti per accertamenti sanitari;
- € 339.137 quali trasferimenti di parte corrente da parte delle Regione Sardegna quali contributo relativi al progetto GIREPAM "Gestione Integrata delle Reti Ecologiche attraverso i Parchi e le Aree Marine" ;
- € 102.400 quali trasferimenti di parte corrente da parte delle Regione Toscana quali contributi relativi ai piani di gestione SIC/ZPS dell'Elba, Capria, Gorgona, Cerboli e Palmaiola assegnati con propri decreti n°13956 e n°12623 del settembre 2017;
- € 165.975 quali trasferimenti di parte corrente da parte del Departmeny du Var di Tolone quali contributi relativi al progetto ISOS "Réseau d'iles pour le développement durable et la préservation des patrimoines";
- € 150 proventi derivanti dalla concessione dell'uso del marchio dell'Ente Parco Nazionale dell'Arcipelago Toscano ai sensi della Delibera del Consiglio Direttivo n°10/2017 ;
- € 5.251 proventi derivanti dalla vendita di pubblicazioni dell'Ente Parco Nazionale Arcipelago Toscano;
- € 7.068 proventi derivanti dalla vendita di materiale promozionale;
- € 147.927 proventi derivanti dalla vendita di servizi presso l'Isola di Pianosa;
- € 296.788 proventi derivanti dalla vendita dei diritti di accesso all'area protetta (Isola di Pianosa e Giannutri);
- € 14.925 proventi derivanti dall'utilizzo delle boe di ormeggio site sull'Isola di Pianosa;
- € 9.867 proventi derivanti da recuperi e rimborsi diversi;
- € 24.624 entrate per indennizzi di assicurazione;
- € 5.300 proventi derivanti dal concorso delle spese per le visite all'isola di Montecristo;
- € 28.922 quale rimborso degli oneri sostenuti per il personale dell'Ente Parco comandato presso l'Avvocatura distrettuale dello Stato di Firenze fino al 30 novembre 2017;
- € 25.364 proventi derivanti dall'incasso di sanzioni amministrative;
- € 5.866 proventi derivanti dalla sterilizzazione dell'inversione contabile reverse charge;
- € 96.558 quale corrispettivo derivante dalla vendita al Comune dell'Isola del Giglio del proprio immobile ex "Casa Cantoniera" situato presso l'isola del Giglio;
- € 181.100 quale saldo della reiscrizione dei contributi in perenzione del Ministero dell'Ambiente e della Tutela del Territorio e del Mare relativi al sistema di telecontrollo e videosorveglianza del PNAT;
- € 569.029 partite di giro.

In particolare le entrate di cassa sono state di € 4.999.046 così distribuite:

- € 782.875 per entrate in c/residui;
- € 4.216.171 per entrate in c/competenza;

USCITE

Nel corso dell'esercizio 2017 sono state sostenute € 3.027.289 come spese correnti € 173.784 come spese in conto capitale e € 569.029 come spese per partite di giro per un totale di € 3.770.102.

In particolare le uscite di cassa sono state di € 5.627.393 così distribuite:

- € 3.141.051 per pagamenti in c/residui;
- € 2.486.342 per pagamenti in c/competenza;

FONDO DI CASSA

Il fondo di cassa alla fine dell'esercizio finanziario 2017 è di € 7.966.719 con un decremento di € 628.347 rispetto a quello dell'esercizio precedente pari a € 8.595.066.

Il fondo di cassa al termine dell'esercizio 2017 viene così determinato:

Consistenza della cassa all'inizio dell'esercizio			€ 8.595.066,02
Riscossioni	in c/competenza	€ 4.216.170,91	
	in c/residui	€ 782.875,19	€ 4.999.046,10
Pagamenti	in c/competenza	€ 2.486.341,59	
	in c/residui	€ 3.141.051,12	€ 5.627.392,71
Consistenza della cassa alla fine dell'esercizio			€ 7.966.719,41

AVANZO DI AMMINISTRAZIONE

L'avanzo di amministrazione effettivo risultante dai movimenti finanziari 2017 è stato di € 6.753.696 e di esso verrà data dimostrazione al punto XII della presente nota integrativa.

III analisi delle voci dello stato patrimoniale e dettaglio delle immobilizzazioni

Al fine di rendere più chiara la dinamica di formazione dei saldi patrimoniali attivi e passivi determinati al 31/12/2017, preso atto delle indicazioni pervenute da parte del Ministero competente, nonché di quelle fornite dal Collegio dei Revisori dei Conti dell'Ente, si procede alla realizzazione dei seguenti prospetti:

- 1) composizione delle voci costituenti lo Stato Patrimoniale: (Attivo, Passivo e Netto);
- 2) composizione delle voci costituenti le immobilizzazioni immateriali e materiali con il dettaglio degli incrementi annui, delle quote di ammortamento applicati e della dinamica di determinazione dei saldi;
- 3) composizione dei prospetti di sintesi.

COMPOSIZIONE DELLE VOCI COSTITUENTI LO STATO PATRIMONIALE

	VOCE STATO PATRIM	DETTAGLIO	PARTE	IMPORTO	RIFERIMENTO VOCE FINANZIARIA	IMPORTO
B	IMMOBIL. IMMATERIALI	BI 4) Concessioni, licenze, marchi e diritti simili	ATTIVO	13.861	saldo al 31/12/2016	23.798
					Nuovo sistema informatico URBI Prov. 751/2015 impegno 10748 già presente nel patrimonio in immobilizzazione in corso e acconti	1.220
					ammortamento dell'anno	11.157
					TOTALE AL 31/12/2017	13.861
B	IMMOBIL. IMMATERIALI	BI 6)Immobilizzazioni in corso e acconti	ATTIVO	1.087.981	saldo al 31/12/2016	1.226.071

Nuovo sistema informatico URBI Prov. 751/2015 impegno 10748 confluito in concessioni licenze e marchi	1.220
Realizzazione sistema di telecontrollo e videovigilanza confluito in altri beni	2.588
Realizzazione sistema di telecontrollo e videovigilanza acquistato per esigenze di sorveglianza confluito in altri beni	128.695
Indagine ambientale zona umida di Mola	22.912
Software aggiornamento ufficio tecnico	565
Software sistema Pago PA	3.184
Servizi di architettura e ingegneria Casa dell'Agronomi Isola di Pianosa	71.842
Manutenzione uffici dell'Ente Parco	7.503
Radiazione residui relativi a immobilizzazioni immateriali in corso	111.592
ammortamento dell'anno (pari a zero in quanto beni non ancora utilizzati)	-
TOTALE AL 31/12/2017	1.087.981

B	IMMOBIL. IMMATERIALI	B I 8) Manutenzioni straordinarie e migliorie su beni di terzi	ATTIVO	413.430	saldo al 31/12/2016	622.185
					Progetto Centri Visita Case del Parco siti in Comune di Marciana e Comune di Rio nell'Elba già presente nel patrimonio in immobilizzazioni in corso	16.490
					Manutenzione opere murarie uffici dell'Enfola	615
					Porte e cilindri uffici dell'Ente siti in Portoferraio Enfola	4.264

					ammortamenti dell'anno	230.124
					TOTALE AL 31/12/2017	413.430
B	IMMOBIL. MATERIALI	B II 1) terreni e fabbricati	ATTIVO	3.918.909	saldo al 31/12/2016	3.327.629
					Servizio tecnico redazione e realizzazione progetto esecutivo del Volterraio già presente nel patrimonio nelle immobilizzazioni materiali in corso	412.972
					Manutenzione lavori di manutenzione e recupero patrimonio dell'ex Essenza sita in Lacona già presente nel patrimonio nelle immobilizzazioni materiali in corso	337.793
					Manutenzione parcheggio e teli arredo ex Essenza sita in Lacona	7.625
					Vendita Casa Casa Cantoniera situata nell'isola del Giglio - atto notaio Baldassarri rep. 46.617 raccolta 29.415- vendita a € 96.558,00 al netto del fondo di ammortamento	51.981
					Acquisto terreno in Marciana Marina loc. Punta del Nasuto / punto della Mandonna con Progetto Life Natura	3.156
					ammortamento dell'anno	118.285
					TOTALE AL 31/12/2017	3.918.909
B	IMMOBIL. MATERIALI	B II 4) automezzi e motomezzi	ATTIVO	25.561	saldo al 31/12/2016	24.365
					Gommone Locman acquistato per esigenze di sorveglianza già presente nel patrimonio in immobilizzazioni materiali in corso	15.000
					Rimorchio "CESCI h4" - Prov. del Direttore 891/2017 acquistato con progetto ungulati	2.306
					ammortamento dell'anno	16.110
					TOTALE AL 31/12/2017	25.561
B	IMMOBIL. MATERIALI	B II 5) immobilizzazioni in corso e acconti	ATTIVO	640.734	saldo al 31/12/2016	2.248.462

Servizio tecnico redazione e realizzazione progetto esecutivo del Volterraio confluito in terreni e fabbricati	412.972
Manutenzione lavori di manutenzione e recupero patrimonio dell'ex Essenza sita in Lacona confluito in terreni e fabbricati	337.793
Sistema di videosorveglianza comprensivo di incarico di progettazione confluito in altri beni	383.973
Posizionamento boe di immersione isola di Giannutri confluito in altri beni	45.251
Gommone Locman acquistato per esigenze di sorveglianza confluito in automezzi e motomezzi	15.000
Progetto Centri Visita Case del Parco siti in Comune di Marciana e Comune di Rio nell'Elba confluito in manutenzioni straordinarie e migliorie su beni di terzi	16.490
Restauro cancelli ex Essenza immobile Dune di Lacona	5.430
Impianto elettrico Gazebo presente negli immobili ex Essenza immobile Dune di Lacone	1.854
Servizi di architettura e ingegneria fabbricati siti a Mola loc. Capoliveri	24.991
Servizio indagine geologica zona umida di Mola loc. Capoliveri	2.002
Radiazione residui relativi a immobilizzazioni materiali in corso	430.527
ammortamento dell'anno (pari a zero in quanto beni non ancora utilizzati)	-
TOTALE AL 31/12/2017	640.734
saldo al 31/12/2016	520.992

B	IMMOBIL. MATERIALI	B II 7) altri beni	ATTIVO	867.051	520.992
---	--------------------	--------------------	--------	---------	---------

					Sistema di videosorveglianza comprensivo di incarico di progettazione già presente nel patrimonio in immobilizzazioni materiali in corso	515.257
					Posizionamento boe di immersione isola di Giannutri già presente nel patrimonio in immobilizzazioni materiali in corso	45.251
					Staccionata in plastica riciclata per sentieristica	6.832
					Decespugliatori da utilizzare nell'accordo tra Penitenziaria e PNAT	3.131
					N°2 GPS per mntoraggio della fauna e della flora	550
					n°1 Frigorifero INDESIT per esigenze del PNAT	349
					Acquisto beni finanziati con progetti europei	19.277
					ammortamento dell'anno	244.588
					TOTALE AL 31/12/2017	867.051
B	IMMOB. FINANZIARIE	B III 1 e) partecipazioni in altri enti	ATTIVO	1.000	saldo al 31/12/2016	1.000
					nessuna variazione	-
					TOTALE AL 31/12/2017	1.000
B	IMMOB. FINANZIARIE	B III 2 d) crediti verso altri	ATTIVO	-	saldo al 31/12/2016	-
					nessuna variazione	-
					TOTALE AL 31/12/2017	-
C	ATTIVO CIRCOLANTE	C I 4) rimanenze di prodotti finiti e merci	ATTIVO	57.848	saldo al 31/12/2016	50.269
					incremento dell'anno	10.799
					TOTALE AL 31/12/2017	61.068
C	ATTIVO CIRCOLANTE	C II 1) RESIDUI ATTIVI - crediti verso utenti, clienti ecc di cui importi esigibili entro l'anno	ATTIVO	61.049	saldo al 31/12/2016	580
					quota parte residui attivi - crediti verso utenti - incremento dell'anno	60.469
					TOTALE AL 31/12/2017	61.049

C	ATTIVO CIRCOLANTE	C II 1) RESIDUI ATTIVI - crediti verso utenti, clienti ecc di cui importi esigibili oltre l'anno	ATTIVO	1.147	saldo al 31/12/2016	26.649
					quota parte residui attivi - crediti verso utenti - decremento dell'anno	25.502
					TOTALE AL 31/12/2017	1.147
C	ATTIVO CIRCOLANTE	C II 1) RESIDUI ATTIVI - crediti verso lo Stato ed altri soggetti pubblici di cui importi esigibili entro l'anno	ATTIVO	130.165	saldo al 31/12/2016	152.614
					quota parte residui attivi - crediti verso lo Stato - decrementi dell'anno	22.450
					TOTALE AL 31/12/2017	130.165
C	ATTIVO CIRCOLANTE	C II 1) RESIDUI ATTIVI - crediti verso lo Stato ed altri soggetti pubblici di cui importi esigibili oltre l'anno	ATTIVO	3.343.771	saldo al 31/12/2016	3.433.060
					quota parte residui attivi - crediti verso lo Stato - decrementi dell'anno	89.289
					TOTALE AL 31/12/2017	3.343.771
C	ATTIVO CIRCOLANTE	C II 5) RESIDUI ATTIVI - crediti verso altri di cui importi esigibili entro l'anno	ATTIVO	132.794	saldo al 31/12/2016	-
					incremento dell'anno	132.794
					TOTALE AL 31/12/2017	132.794
C	ATTIVO CIRCOLANTE	C VI 1) DISPONIBILITA' LIQUIDE - 1) depositi bancari e postali	ATTIVO	7.966.719	saldo al 31/12/2016	8.595.066
					Decremento dell'anno	628.347
					TOTALE AL 31/12/2017	7.966.719
D	RATEI E RISCONTI	D 2) RISCONTI ATTIVI	ATTIVO	33.383	saldo al 31/12/2015	24.983
					giroconto alle singole voci di costo al 01/01/2017	24.983
					risconti per assicurazioni	32.893
					risconti per tassa possesso autoveicoli	214
					risconti per premio INAIL	276

					TOTALE AL 31/12/2017	33.383
A	PATRIMONIO NETTO	A VIII) AVANZI ECONOMICI PORTATI A NUOVO	NETTO	7.970.700	TOTALE AVANZI ESERCIZI PORTATI A NUOVO	7.970.700
A	PATRIMONIO NETTO	A IX) DISAVANZO ECONOMICO D'ESERCIZIO	NETTO	947.867	AVANZO ESERCIZIO 2017	947.867
					TOTALE PATRIMONIO NETTO AL 31/12/2017	8.918.567
B	CONTR. IN C.TO CAPITALE	B I) PER CONTRIBUTI A DESTINAZIONE VINCOLATA	PASSIVO	-	saldo al 31/12/2016	-
					TOTALE AL 31/12/2017	-
D	TRATTAMENTO DI FINE RAPPORTO DI LAV. SUB.TO	TRATTAMENTO DI FINE RAPPORTO DI LAV. SUB.TO	PASSIVO	570.537	saldo al 31/12/2016	533.968
					impegno per dip. Antonucci trasferito per mobilità a far data dal 30 novembre 2017	10.134
					incremento quota accantonamento anno 2017	46.703
					totale al 31/12/2017	570.537
E	RESIDUI PASSIVI	E 5) DEBITI VERSO FORNITORI di cui esigibili entro l'anno	PASSIVO	197.146	saldo al 31/12/2016	314.714
					decremento dell'anno per residui passivi inerenti debiti verso fornitori - esigibili entro l'anno	117.568
					totale al 31/12/2017	197.146
E	RESIDUI PASSIVI	E 5) DEBITI VERSO FORNITORI di cui esigibili oltre l'anno	PASSIVO	319.703	saldo al 31/12/2016	514.073
					decremento dell'anno per residui passivi inerenti debiti verso fornitori - esigibili oltre l'anno	194.370
					totale al 31/12/2017	319.703
E	RESIDUI PASSIVI	E 9) DEBITI VERSO ISTITUTI DI PREVIDENZA E SICUREZZA SOCIALE di cui esigibili entro l'anno	PASSIVO	10.134	saldo al 31/12/2016	0
					incremento dell'anno per residui passivi inerenti debiti istituti di previdenza e sicurezza sociale - esigibili entro l'anno	10.134

					totale al 31/12/2017	10.134
E	RESIDUI PASSIVI	E 9) DEBITI VERSO ISTITUTI DI PREVIDENZA E SICUREZZA SOCIALE di cui esigibili oltre l'anno	PASSIVO	-	saldo al 31/12/2016	0
					nessuna variazione	0
					totale al 31/12/2017	0
E	RESIDUI PASSIVI	E 10) DEBITI VERSO ISCRITTI, SOCI E TERZI PER PRESTAZIONI DOVUTE di cui esigibili entro l'anno	PASSIVO	242.297	saldo al 31/12/2016	316.390
					decremento dell'anno per residui passivi inerenti debiti verso terzi per prestazioni dovute - esigibili entro l'anno	74.093
					totale al 31/12/2017	242.297
E	RESIDUI PASSIVI	E 10) DEBITI VERSO ISCRITTI, SOCI E TERZI PER PRESTAZIONI DOVUTE di cui esigibili oltre l'anno	PASSIVO	722.293	saldo al 31/12/2016	2.970.550
					decremento dell'anno per residui passivi inerenti debiti verso terzi per prestazioni dovute - esigibili oltre l'anno	2.248.257
					totale al 31/12/2017	722.293
E	RESIDUI PASSIVI	E 11) DEBITI VERSO LO STATO ED ALTRI SOGGETTI PUBBLICI di cui esigibili entro l'anno	PASSIVO	512.941	saldo al 31/12/2016	539.776
					decremento dell'anno per residui passivi inerenti debiti verso lo Stato ed altri soggetti pubblici per prestazioni dovute - esigibili entro l'anno	26.835
					totale al 31/12/2017	512.941
E	RESIDUI PASSIVI	E 11) DEBITI VERSO LO STATO ED ALTRI SOGGETTI PUBBLICI di cui esigibili oltre l'anno	PASSIVO	2.145.955	saldo al 31/12/2016	1.754.195

					incremento dell'anno per residui passivi inerenti debiti verso lo Stato ed altri soggetti pubblici per prestazioni dovute - esigibili oltre l'anno	391.760
					totale al 31/12/2017	2.145.955
E	RESIDUI PASSIVI	E 12) DEBITI DIVERSI di cui esigibili entro l'anno	PASSIVO	311.269	saldo al 31/12/2016	490.855
					decremento dell'anno per residui passivi inerenti debiti diversi - esigibili entro l'anno	179.586
					totale al 31/12/2017	311.269
E	RESIDUI PASSIVI	E 12) DEBITI DIVERSI di cui esigibili oltre l'anno	PASSIVO	420.212	saldo al 31/12/2016	518.151
					decremento dell'anno per residui passivi inerenti debiti diversi - esigibili oltre l'anno	97.939
					totale al 31/12/2017	420.212
F	RATEI E RISCONTI	F 1) Ratei passivi	PASSIVO	1.532	saldo al 31/12/2016	1.561
					storno ratei passivi del 2016	1.561
					incremento dell'anno per debiti verso	
					telefono	154
					acqua	95
					energia elettrica	547
					gas	204
					Imposta sostitutiva	534
					TOTALE AL 31/12/2017	1.532
F	RATEI E RISCONTI	F 2) Risconti passivi	PASSIVO	4.326.037	saldo al 31/12/2016	4.352.789
					variazioni dell'anno così individuato:	181.100
					quota risconto per contributi percepiti anni precedenti	207.852
					TOTALE AL 31/12/2017	4.326.037

Si riporta, in dettaglio, apposita tabella dimostrativa degli incrementi patrimoniali interessanti le immobilizzazioni costituenti l'attivo patrimoniale:

IMMOBILIZZAZIONI IMMATERIALI: Concessioni, licenze, marchi e diritti simili e altre								
Costo storico al 01-01-2017 (a)							€	109.688,10
Fondo Ammortamento complessivo al 31-12-2016 (b)							€	85.889,76
Valore Inizio Esercizio al 01-01-2017 (c = a - b)							€	23.798,34
	Variazioni dell'anno	Oggetto incremento						
1	14/06/2017	SISTEMA INFORMATICO URBI SMART già presente nel patrimonio in immobilizzazioni immateriali in corso [Prov.v.to Dir. n. 751/2015 - Mandato n. 494/2017]	Variazione incrementativa				€	1.220,00
		<i>ammortamento dell'anno</i>	<i>aliquota</i>	20%	<i>mesi</i>	7	€	203,33
Totale incremento dell'anno al lordo ammortamenti annuali							€	1.220,00
quota annua ammortamento cespiti inseriti in patrimonio durante l'anno 2017							€	203,33
Incremento netto dell'anno							€	1.016,67
quota annua ammortamento cespiti esistenti in data anteriore al 1/1/2017							€	10.953,70
TOTALE AMMORTAMENTO DELL'ANNO							€	11.157,03
RIPRESA VALORE LORDO A INIZIO ANNO (Costo Storico al 01-01-2017)							€	109.688,10
FONDO AMMORTAMENTO COMPLESSIVO AL 31/12/2017							€	97.046,79
VALORE NETTO RIPORTATO NELLO STATO PATRIMONIALE al 31-12-2017							€	13.861,31

IMMOBILIZZAZIONI IMMATERIALI: in corso e acconti								
Costo storico al 01-01-2017 (a)							€	1.226.071,48
Fondo Ammortamento complessivo al 31-12-2016 (b)							€	-
Valore Inizio Esercizio al 01-01-2017 (c = a - b)							€	1.226.071,48
	Variazioni nell'anno	Oggetto incremento						
1	14/06/2017	SISTEMA INFORMATICO URBI SMART già presente nel patrimonio in immobilizzazioni immateriali in corso [Prov.v.to Dir. n. 751/2015 - Mandato n. 494/2017]	Variazione decrementativa [Confluito in: Concessioni, licenze, ecc.]				€	1.220,00

2	20/07/2017	Realizzazione sistema di telecontrollo - già presente nel patrimonio in immobilizzazioni immateriali (Prov. N°384/2017 - mandato 750/2017)	Variazione decrementativa [Altri beni]	€	2.588,35
3	14/04/2017	Sistema di videosorveglianza-coordinamento di sicurezza fase progettazione già presente nel patrimonio in immobilizzazioni immateriali in corso (Prov. Del Direttore 426/2014 - mandato 373/2017)	Variazione decrementativa [Altri Beni]	€	2.537,60
4	05/10/2017	Sistema di videosorveglianza-coordinamento di sicurezza fase progettazione già presente nel patrimonio in immobilizzazioni immateriali in corso (Prov. Direttore n°261/2014-mandato 1046/2017)	Variazione decrementativa [Altri Beni]	€	3.142,82
5	14/12/2017	Sistema di videosorveglianza- progettazione esecutiva 2° lotto - già presente nel patrimonio in immobilizzazioni materiali in corso (Prov. Direttore n°520/2015-mandati 496-973-1346 del 2017)	Variazione decrementativa [Altri Beni]	€	15.132,68
6	05/10/2017	Sistema di videosorveglianza- già presente nel patrimonio in immobilizzazioni materiali in corso (Prov. Direttore n°261/2016-mandati 110-852-969-1046 del 2017)	Variazione decrementativa [Altri Beni]	€	107.882,17
7	14/07/2017	INDAGINE AMBIENTALE ZONA UMIDA DI MOLA [Prov. To Dir. n. 472/2017]	Variazione incrementativa	€	22.911,60

8	18/12/2017	IMPEGNO DI SPESA PER ACQUISTO SOFTWARE DI AGGIORNAMENTO UFFICIO TECNICO (PROVV. 858 DEL 18/12/2017)	Variazione incrementativa	€	564,86
9	22/12/2017	IMPEGNO DI SPESA PER ACQUISTO SISTEMA PAGO PA DELLA P.A. DIGITALE (PROVV. 882 DEL 29/12/2017)	Variazione incrementativa	€	3.184,20
10	11/0/2017	SERVIZI DI ARCHITETTURA E INGEGNERIA RESTAURO IMMOBILIE DELL'AGRONOMO (Provv. Diret. 525/2017)	Variazione incrementativa	€	71.842,04
11	11/12/2017	MANUTENZIONE SEDE DELL'ENTE (Provv.to Dir. 837/2017)	Variazione incrementativa	€	7.503,00
12	31/12/2017	Radiazione residuo 10044 - Realizzazione progetto di georeferenziazione (Provv. N°802/2014)	Variazione decrementativa	€	14.229,07
13	31/12/2017	Radiazione residuo 9573 - Realizzazione km 8 sentieri + n°3 bacheche + n°3 Panchine (Provv. 266/2014)	Variazione decrementativa	€	18.239,00
14	31/12/2017	Radiazione parte residuo 7425/2011 - Opere di ristrutturazione Casa del Parco di Pianosa Villa Literno (Provv. Dir. 798/2011)	Variazione decrementativa	€	19.470,88

15	31/12/2017	Radiazione parte residuo 8311/2012 - Ristrutturazione alloggi di servizio personale CTA-CFS (Prov. Dir. 832/2012)	Variazione decrementativa	€	4.656,41
16	31/12/2017	Radiazione parte residuo 8108/2012 - Realizzazione lavori di rifacimento recinzione fabbricato H CTA-CFS (Prov. Dir. 612/2012)	Variazione decrementativa	€	8.427,72
17	31/12/2017	Radiazione residuo 8109 - Realizzazione lavori di rifacimento recinzione fabbricato H CTA-CFS (Prov. Dir. 612/2012)	Variazione decrementativa	€	3.722,14
18	31/12/2017	Radiazione residuo 9147 - Realizzazione sistema di videosorveglianza (Prov. Dir. 761/2013)	Variazione decrementativa	€	38.042,46
19	31/12/2017	Radiazione residuo 8654 - Opere realizzazione soppalco sede Enfola	Variazione decrementativa	€	1.632,72
20	31/12/2017	Radiazione residui 9739 - Ristrutturazione fabbricato per alloggi CTA-CFS	Variazione decrementativa	€	344,85
21	31/12/2017	Radiazione residui 9623 - Ristrutturazione fabbricato per caserma CTA-CFS Pianosa - Legge 109	Variazione decrementativa	€	351,94



22	31/12/2017	Radiazione residui 9623 - Ristutturazione fabbricato per caserma CTA-CFS Pianosa	Variazione decrementativa	€	2.474,97
Totale decrementi dell'anno				€	132.503,62
Totale incremento dell'anno al lordo ammortamenti annuali				€	106.005,70
Decrementi che generano minusvalenza in seguito a riaccertamento dei residui 2017				€	111.592,16
TOTALE AMMORTAMENTO DELL'ANNO				€	-
Incremento netto dell'anno				€	106.005,70
RIPRESA VALORE LORDO A INIZIO ANNO (Costo Storico al 01-01-2017)				€	1.226.071,48
FONDO AMMORTAMENTO COMPLESSIVO AL 31/12/2017				€	-
VALORE NETTO RIPORTATO NELLO STATO PATRIMONIALE al 31-12-2017				€	1.087.981,40

Nella voce "Immobilizzazione in corso ed acconti" inserita tra le immobilizzazioni immateriali sono state inserite le poste contabili rappresentate da impegni assunti nell'anno per i quali non è stato effettuato alcun pagamento.

IMMOBILIZZAZIONI IMMATERIALI: Manutenzioni straordinarie e migliorie su beni di terzi						
Costo storico al 01-01-2017 (a)					€	3.238.744,24
Fondo Ammortamento complessivo al 31-12-2016 (b)					€	2.616.559,48
Valore Inizio Esercizio al 01-01-2017 (c = a - b)					€	622.184,76
	Incremento dell'anno	Oggetto incremento				
1	20/02/2017	PROGETTO CENTRO VISITA COMUNE DI MARCIANA E COMUNE DI RIO NELL'ELBA già presente nel patrimonio in immobilizzazioni immateriali in corso [Prov.v.to Dir. n.20/2016 - Mandati n. 139]	Variazione incrementativa			€ 16.490,49
		<i>ammortamento dell'anno</i>	<i>aliquota</i>	3%	<i>mesi</i>	10
					€	2.748,42
2	05/04/2017	MANUTENZIONE OPERE MURARIE UFFICI ENTE PARCO ENFOLA [Prov.v.to Dir. n. 88/2017 - Mandato n. 347]	Variazione incrementativa			€ 614,88
		<i>ammortamento dell'anno</i>	<i>aliquota</i>	3%	<i>mesi</i>	8
					€	81,98



3	30/08/2017	FORNITURA E INSTALLAZIONE PORTE E CILINDRI SEDE DELL'ENTE PARCO ENFOLA [Provv.to Dir. n. 3/2017 - Mandato n. 889]	Variazione incrementativa				€	4.263,90
		<i>ammortamento dell'anno</i>	<i>aliquota</i>	3%	<i>mesi</i>	4	€ 284,26	
Totale lordo incremento dell'anno intervenuto nel corso dell'esercizio							€	21.369,27
Totale decremento dell'anno intervenuto nel corso dell'esercizio							€	-
Quota annua ammortamento cespiti esistenti in data anteriore al 01/01/2017							€	227.009,27
Quota annua ammortamento cespiti entrati nel patrimonio al 31/12/2017							€	3.114,66
TOTALE AMMORTAMENTO DELL'ANNO							€	230.123,93
Decremento quota fondo ammortamento							€	-
RIPRESA VALORE LORDO A INIZIO ANNO (Costo Storico al 01-01-2017)							€	3.238.744,24
FONDO AMMORTAMENTO COMPLESSIVO AL 31/12/2017							€	2.846.683,41
VALORE NETTO RIPORTATO NELLO STATO PATRIMONIALE al 31-12-2017							€	413.430,10

IMMOBILIZZAZIONI MATERIALI: Terreni e fabbricati								
Costo storico al 01-01-2017 (a)							€	4.021.477,22
Fondo Ammortamento complessivo al 31-12-2016 (b)							€	693.848,69
Valore Inizio Esercizio al 01-01-2017 (c = a - b)							€	3.327.628,53
	variazioni dell'anno	oggetto incremento						
1	23/08/2017	SERVIZIO TECNICO REDAZIONE PROGETTO ESECUTIVO VOLTERRAIO 2° LOTTO già presente nel patrimonio in immobilizzazioni materiali in corso [Provv.to Dir. n. 463/2015 - Mandato n. 845]	Variazione incrementativa				€	13.210,75
		<i>ammortamento dell'anno</i>	<i>aliquota</i>	3%	<i>mesi</i>	4	€ 165,13	
2	20/03/2017	INSTALLAZIONE DI NUOVI INTERRUPTORI QUADRO ELETTRICO ESSENZA LACONA già presente nel patrimonio in immobilizzazioni materiali in corso (Provv.to Dir. n. 712/2015 - Mandato n. 262)	Variazione incrementativa				€	828,38
		<i>ammortamento dell'anno</i>	<i>aliquota</i>	3%	<i>mesi</i>	9	€ 20,71	

3	06/02/2017	COORDINAMENTO SICUREZZA LAVORI RESTAURO CASTELLO DEL VOLTERRAIO già presente nel patrimonio in immobilizzazioni materiali in corso [Prov.v.to Dir. n. 342/2016 - Mandato n. 115]	Variazione incrementativa				€	3.045,12
		<i>ammortamento dell'anno</i>	<i>aliquota</i>	<i>3%</i>	<i>mesi</i>	<i>10</i>	€ 83,74	
4	24/10/2017	COORDINAMENTO PROGETTAZIONE RECUPERO MANUFATTI EX ESSENZA LACONA già presente nel patrimonio in immobilizzazioni materiali in corso [Prov.v.to Dir. n. 344/2016 - Mandato n. 1090]	Variazione incrementativa				€	3.929,69
		<i>ammortamento dell'anno</i>	<i>aliquota</i>	<i>3%</i>	<i>mesi</i>	<i>2</i>	€ 29,47	
5	14/12/2017	LAVORI PER RECUPERO MANUFATTI DENOMINATI EX ESSENZA già presente nel patrimonio in immobilizzazioni materiali in corso - Prov.v.To Dir. n. 614/2016 - MandatI n. 42-171-514-1368]	Variazione incrementativa				€	266.293,33
		<i>ammortamento dell'anno</i>	<i>aliquota</i>	<i>3%</i>	<i>mesi</i>	<i>1</i>	€ 665,73	
6	26/10/2017	LAVORI RESTAURO CONSERVATIVO DEL CASTELLO VOLTERRAIO 2° LOTTO già presente nel patrimonio in immobilizzazioni materiali in corso [Prov.v.to Dir. n. 621/2016 - MandatI n. 25-497-752-1113]	Variazione incrementativa				€	352.000,00
		<i>ammortamento dell'anno</i>	<i>aliquota</i>	<i>3%</i>	<i>mesi</i>	<i>2</i>	€ 2.640,00	
7	14/04/2017	LAVORI RECUPERO CASTELLO VOLTERRAIO SORVEGLIAZA SCAVI ARCHEOLOGICI già presente nel patrimonio in immobilizzazioni materiali in corso [Prov.v.to Dir. n. 10/2017 - Mandato n. 375]	Variazione incrementativa				€	4.000,00
		<i>ammortamento dell'anno</i>	<i>aliquota</i>	<i>3%</i>	<i>mesi</i>	<i>8</i>	€ 90,00	

8	14/02/2017	LAVORI DI RISTRUTTURAZIONE GAZEBO EX ESSENZA LACONA già presente nel patrimonio in immobilizzazioni materiali in corso [Prov. to Dir. n. 82/2017 - Mandato n. 524]	Variazione incrementativa				€	7.023,54
		<i>ammortamento dell'anno</i>	<i>aliquota</i>	3%	<i>mesi</i>	10	€ 140,47	
9	29/05/2017	PROGETTO STRUTTURALE GENIO CIVILE GAZEBO MANUFATTI EX ESSENZA DUNE LACONA già presente nel patrimonio in immobilizzazioni materiali in corso (Prov. Diret. 101 - mandato 536)	Variazione incrementativa				€	2.136,28
		<i>ammortamento dell'anno</i>	<i>aliquota</i>	3%	<i>mesi</i>	7	€ 42,73	
10	26/07/2017	INDAGINE GEOLOGICA PROGETTO STRUTTURALE GENIO CIVILE GAZEBO MANUFATTI EX ESSENZA DUNE LACONA già presente nel patrimonio in immobilizzazioni materiali in corso (Prov. Diret. 103 - mandato 691)	Variazione incrementativa				€	2.047,04
		<i>ammortamento dell'anno</i>	<i>aliquota</i>	3%	<i>mesi</i>	2	€ 30,71	
11	14/12/2017	COLLAUDO REALIZZAZIONE GAZEBO MANUFATTI EX ESSENZA DUNE LACONA già presente nel patrimonio in immobilizzazioni materiali in corso (Prov. Diret. 185 - mandato 1344)	Variazione incrementativa				€	634,40
		<i>ammortamento dell'anno</i>	<i>aliquota</i>	3%	<i>mesi</i>	1	€ 1,59	
12	20/07/2017	RECUPERO MANUFATTI EX ESSENZA LACONA - SERRAMENTI già presente nel patrimonio in immobilizzazioni materiali in corso [Prov. to Dir. n. 247/2017 - Mandato n. 749]	Variazione incrementativa				€	54.900,00
		<i>ammortamento dell'anno</i>	<i>aliquota</i>	3%	<i>mesi</i>	2	€ 823,50	
13	19/09/2017	LAVORI PARCHEGGIO IMMOBILI EX ESSENZA LACONA CAPOLIVERI [Prov. to Dir. n. 329/2017 - Mandato n. 970]	Variazione incrementativa				€	3.660,00
		<i>ammortamento dell'anno</i>	<i>aliquota</i>	3%	<i>mesi</i>	3	€ 54,90	



14	19/09/2017	RECUPERO MANUFATTI FORNITURA TELI EX ESSENZA LACONA - SERRAMENTI [Prov. to Dir. n. 330/2017 - Mandato n. 971]	Variazione incrementativa				€	3.965,00
		<i>ammortamento dell'anno</i>	<i>aliquota</i>	3%	<i>mesi</i>	3	€ 39,65	
15	21/12/2017	LAVORI DI RECUPERO COMPLESSO VOLTERRAIO 2° LOTTO già presente nel patrimonio in immobilizzazioni materiali in corso [Prov. to Dir. n. 673/2017 - Mandato n. 1394]	Variazione incrementativa				€	40.716,35
		<i>ammortamento dell'anno</i>	<i>aliquota</i>	3%	<i>mesi</i>	1	€ 101,79	
	03/08/2017	Acquisto terreno in Marciana Marina loc. Punta del Nasuto/ Punta della Madonna atto notaio Baldacchino rep. 89.735 raccolta 16.244 - acquistato con progetto Life Natura	Variazione incrementativa				€	3.156,40
		<i>ammortamento dell'anno</i>	<i>aliquota</i>	3%	<i>mesi</i>	-	€ -	
16	31/01/2017	Vendita Casa Casa Cantoniera situata nell'isola del Giglio - atto notaio Baldassarri rep. 46.617 raccolta 29.415- venduta a € 96.558,00	Variazione decrementativa				€	94.511,61
			<i>decremento fondo ammortamento</i>				€	42.530,25
Totale incremento dell'anno al lordo ammortamenti annuali						€	761.546,28	
Totale decremento dell'anno al lordo ammortamenti annuali						€	94.511,61	
quota annua ammortamento cespiti inseriti in patrimonio durante l'anno 2017						€	4.930,12	
quota annua ammortamento cespiti esistenti in data anteriore al 1/1/2017						€	113.354,55	
Totale ammortamenti dell'anno						€	118.284,67	
Incremento netto dell'anno						€	756.616,16	
Plusvalenza patrimonio in seguito vendita immobile Casa Cantoniera						€	44.576,64	
RIPRESA VALORE LORDO A INIZIO ANNO (Costo Storico al 01-01-2017)						€	4.021.477,22	
Diminuzione Fondo ammortamento in seguito a dismissioni						€	42.530,25	
FONDO AMMORTAMENTO COMPLESSIVO AL 31/12/2017						€	769.603,11	
VALORE NETTO RIPORTATO NELLO STATO PATRIMONIALE al 31-12-2017						€	3.918.908,78	

IMMOBILIZZAZIONI MATERIALI: Automezzi e motomezzi

Costo storico al 01-01-2017 (a)	€	1.218.076,57
Fondo Ammortamento complessivo al 31-12-2016 (b)	€	1.193.711,79

Valore Inizio Esercizio al 01-01-2017 (c = a - b)							€	24.364,78
	variazioni dell'anno	oggetto incremento						
1	22/02/2017	GOMMONE MARCA LOMAC PER ESIGENZE SORVEGLIANZA - già presente nel patrimonio in immobilizzazioni materiali in corso [Prov. 854/2016]	Variazione incrementativa				€	15.000,00
		<i>ammortamento dell'anno</i>	<i>aliquota</i>	<i>20%</i>	<i>mesi</i>	<i>10</i>	€	3.437,50
2	27/01/2017	Rimorchio "CESCI h4" - Prov. del Direttore 891/2017 acquistato con progetto ungulati	Variazione incrementativa				€	2.305,80
		<i>ammortamento dell'anno</i>	<i>aliquota</i>	<i>20%</i>	<i>mesi</i>	<i>10</i>	€	576,45
3	17/01/2017	Dismissione Land Rover Defender CFS899AC iscritto al n°1152 dell'inventario del PNAT	Variazione decrementativa				€	18.878,15
			<i>decremento fondo ammortamento</i>				€	18.878,15
Totale incremento dell'anno al lordo ammortamenti annuali							€	17.305,80
Totale decrementi dell'anno							€	18.878,15
quota annua ammortamento cespiti esistenti in data anteriore al 1/1/2017							€	12.095,78
quota annua ammortamento cespiti inseriti in patrimonio durante l'anno 2017							€	4.013,95
Totale ammortamenti dell'anno							€	16.109,73
Incremento netto dell'anno							-€	1.572,35
Decrementi dell'anno corrispondenti alla variazione fondo ammortamento per dismissione beni							€	18.878,15
RIPRESA VALORE LORDO A INIZIO ANNO (Costo Storico al 01-01-2017)							€	1.218.076,57
FONDO AMMORTAMENTO COMPLESSIVO AL 31/12/2017							€	1.190.943,37
VALORE NETTO RIPORTATO NELLO STATO PATRIMONIALE al 31-12-2017							€	25.560,85

IMMOBILIZZAZIONI MATERIALI: in corso ed acconti								
Costo storico al 01-01-2017 (a)							€	2.248.462,07
Fondo Ammortamento complessivo al 31-12-2016 (b)							€	-
Valore Inizio Esercizio al 01-01-2017 (c = a - b)							€	2.248.462,07
	variazioni	oggetto variazione in più o meno						

1	23/08/2017	SERVIZIO TECNICO REDAZIONE PROGETTO ESECUTIVO VOLTERRAIO 2° LOTTO già presente nel patrimonio in immobilizzazioni materiali in corso [Prov. to Dir. n. 463/2015 - Mandato n. 845]	Variazione decrementativa (Confluito in Terreni e Fabbricati)	€	13.210,75
2	20/03/2017	INSTALLAZIONE DI NUOVI INTERRUTTORI QUADRO ELETTRICO ESSENZA LACONA già presente nel patrimonio in immobilizzazioni materiali in corso (Prov. to Dir. n. 712/2015 - Mandato n. 262)	Variazione decrementativa (Confluito in Terreni e Fabbricati)	€	828,38
3	06/02/2017	COORDINAMENTO SICUREZZA LAVORI RESTAURO CASTELLO DEL VOLTERRAIO già presente nel patrimonio in immobilizzazioni materiali in corso [Prov. to Dir. n. 342/2016 - Mandato n. 115]	Variazione decrementativa (Confluito in Terreni e Fabbricati)	€	3.045,12
4	24/10/2017	COORDINAMENTO PROGETTAZIONE RECUPERO MANUFATTI EX ESSENZA LACONA già presente nel patrimonio [Prov. to Dir. n. 344/2016 - Mandato n. 1090]	Variazione decrementativa (Confluito in Terreni e Fabbricati)	€	3.929,69
5	14/02/2017	LAVORI PER RECUPERO MANUFATTI DENOMINATI EX ESSENZA già presente nel patrimonio in immobilizzazioni materiali in corso - Prov. To Dir. n. 614/2016 - MandatI n. 42-171-514-1368]	Variazione decrementativa (Confluito in Terreni e Fabbricati)	€	266.293,33
6	26/10/2017	LAVORI RESTAURO CONSERVATIVO DEL CASTELLO VOLTERRAIO 2° LOTTO già presente nel patrimonio in immobilizzazioni materiali in corso [Prov. to Dir. n. 621/2016 - MandatI n. 25-497-752-1113]	Variazione decrementativa (Confluito in Terreni e Fabbricati)	€	352.000,00

7	14/04/2017	LAVORI RECUPERO CASTELLO VOLTERRAIO SORVEGLIAZA SCAVI ARCHEOLOGICI già presente nel patrimonio in immobilizzazioni materiali in corso [Prov.v.to Dir. n. 10/2017 - Mandato n. 375]	Variazione decrementativa [terreni e fabbricati]	€	4.000,00
8	14/02/2017	LAVORI DI RISTRUTTURAZIONE GAZEBO EX ESSENZA LACONA già presente nel patrimonio in immobilizzazioni materiali in corso[Prov.v.to Dir. n. 82/2017 - Mandato n. 524]	Variazione decrementativa [terreni e fabbricati]	€	7.023,54
9	29/05/2017	PROGETTO STRUTTURALE GENIO CIVILE GAZEBO MANUFATTI EX ESSENZA DUNE LACONA già presente nel patrimonio in immobilizzazioni materiali in corso (Prov.v. Diret. 101 - mandato 536)	Variazione decrementativa [terreni e fabbricati]	€	2.136,28
10	26/07/2017	INDAGINE GEOLOGICA PROGETTO STRUTTURALE GENIO CIVILE GAZEBO MANUFATTI EX ESSENZA DUNE LACONA già presente nel patrimonio in immobilizzazioni materiali in corso (Prov.v. Diret. 103 - mandato 691)	Variazione decrementativa [terreni e fabbricati]	€	2.047,04
11	14/12/2017	COLLAUDO REALIZZAZIONE GAZEBO MANUFATTI EX ESSENZA DUNE LACONA già presente nel patrimonio in immobilizzazioni materiali in corso (Prov.v. Diret. 185 - mandato 1344)	Variazione decrementativa [terreni e fabbricati]	€	634,40
12	20/07/2017	RECUPERO MANUFATTI EX ESSENZA LACONA - SERRAMENTI già presente nel patrimonio in immobilizzazioni materiali in corso [Prov.v.to Dir. n. 247/2017 - Mandato n. 749]	Variazione decrementativa [terreni e fabbricati]	€	54.900,00
13	21/12/2017	LAVORI DI RECUPERO COMPLESSO VOLTERRAIO 2° LOTTO già presente nel patrimonio in immobilizzazioni materiali in corso [Prov.v.to Dir. n. 673/2017 - Mandato n. 1394]	Variazione decrementativa [Terreni e Fabbricati]	€	40.716,35

14	24/08/2017	Sistema di videosorveglianza già presente nel patrimonio in immobilizzazioni materiali in corso (Prov. 561/2016 mandati 528 - 854/2017)	Variazione decrementativa [Altri Beni]	€	371.538,64
15	16/11/2017	Sistema di videosorveglianza già presente nel patrimonio in immobilizzazioni materiali in corso (Prov. Del direttore n°618/2017 mandato 1184/2017)	Variazione decrementativa [Altri Beni]	€	4.819,00
16	14/02/2017	Sistema di videosorveglianza - incarico per progettazione esecutiva già presente nel patrimonio in immobilizzazioni materiali in corso (Prov. Direttore n°314/2016 - mandato 1366/2017)	Variazione decrementativa [Altri Beni]	€	3.347,36
17	14/12/2017	Sistema di videosorveglianza-coordinamento di sicurezza già presente nel patrimonio in immobilizzazioni materiali in corso (Prov. del Direttore 335/2016 - mandato 1367/2017)	Variazione decrementativa [Altri Beni]	€	4.267,90
18	24/11/2017	Posizionamento boe di immersione isola di Giannutri - già presente nel patrimonio in immobilizzazioni materiali in corso (Prov. - Dir. 523/2016 - mandati 1225-1226/2017)	Variazione decrementativa [Altri Beni]	€	39.270,02
19	24/11/2017	Posizionamento boe di immersione isola di Giannutri in zona 2 - già presente nel patrimonio in immobilizzazioni materiali in corso (Prov. -Dir. 648/2017 - mandato 1227)	Variazione decrementativa [Altri Beni]	€	5.981,28
20	22/02/2017	GOMMONE MARCA LOMAC PER ESIGENZE SORVEGLIANZA confluito in automezzi e motomezzi (Prov.to Dir. n. 854/2016 - Mandato n. 170)	Variazione decrementativa [Automezzi e Motomezzi]	€	15.000,00

21	20/02/2017	PROGETTO CENTRO VISITA COMUNE DI MARCIANA E COMUNE DI RIO NELL'ELBA già presente nel patrimonio in immobilizzazioni immateriali in corso [Prov. to Dir. n.20/2016 - Mandati n. 139]	Variazione decrementativa [Confluito in: Manutenzioni straord. e migliorie su beni di terzi]	€	16.490,49
22	08/08/2017	RESTAURO CANCELLI EX ESSENZA (Prov. Diret..517/2017)	Variazione incrementativa	€	5.430,00
23	08/08/2017	INSTALLAZIONE IMPIANTO ELETTRICO GAZEBO EX ESSENZA (Prov. Diret..513/2017)	Variazione incrementativa	€	1.854,40
24	08/08/2017	SERVIZI DI ARCHITETTURA E INGEGNERIA FABBRICATI DI MOLA (Prov. Dir. 515/2017)	Variazione incrementativa	€	24.991,26
25	20/11/2017	SERVIZIO DI REDAZIONE INDAGINE GEOLOGICA SU IMMOBILI MOLA (Prov. to Dir. N. 758/2017)	Variazione incrementativa	€	2.002,19
26	31/12/2017	Radiazione parte residuo 10822 - Realizzazione di un sistema di videosorveglianza 2° lotto	Variazione decrementativa	€	31.554,09
27	31/12/2017	Radiazione residuo 9132 - Recupero Volterraio [Prov. To Dir. n. 474/2013]	Variazione decrementativa	€	49.846,83
28	31/12/2017	Radiazione residuo 10854 - Recupero manufatti denominati Essenza - Capoliveri [Prov. To Dir. n. 881/2015]	Variazione decrementativa	€	16.416,71

29	31/12/2017	Radiazione residuo 10823- Lavori recupero Castello Volterraio 2° lotto [Prov. To Dir. n. 847/2015]	Variazione decrementativa	€	85.430,49
30	31/12/2017	Radiazione residuo 10777- Adeguamento Immobile Marciana - Provvedimento del Direttore 779/2015	Variazione decrementativa	€	37.986,84
31	31/12/2017	Radiazione residuo 11581- MINIBUS TURISTICO DIESEL PER PIANOSA [Prov. To Dir. n. 938/2016]	Variazione decrementativa	€	80.000,00
32	31/12/2017	Radiazione residuo 11117 - Fornitura N°22 SEDIE DA UFFICIO E N°13 POGGIPIEDI REGOLABILI [Prov. To Dir. n. 281/2016]	Variazione decrementativa	€	187,20
33	31/12/2017	Radiazione parte residuo 10327 - Realizzazione impianto videosorveglianza a Lacona zona dunale	Variazione decrementativa	€	102.099,55
34	31/12/2017	Radiazione residui 10739 - Progetto preliminare Centri Visita del PNAT	Variazione decrementativa	€	12.469,91
35	31/12/2017	Radiazione residui 10143 - Manutenzione immobile denominato i Lavatoi a Rio	Variazione decrementativa	€	7.740,49
36	31/12/2017	Radiazione residui 10001 - Allestimento locale INFO PARK a Portoferraio	Variazione decrementativa	€	2.369,14
37	31/12/2017	Radiazione parte residuo 10515 - Servizio tecnico redazione recuper Volterraio 2° Lotto - architetto Gallo Nicola	Variazione decrementativa	€	4.425,57
Totale decrementi dell'anno				€	1.211.479,57



Totale incremento dell'anno	€	34.277,85
	<i>Totale ammortamenti dell'anno</i>	€ -
Minuslgenza patrimonio in seguito a radiazione residui 2017	€	430.526,82
Incremento netto dell'anno	-€	1.607.728,54
RIPRESA VALORE LORDO A INIZIO ANNO (Costo Storico al 01-01-2017)	€	2.248.462,07
FONDO AMMORTAMENTO COMPLESSIVO AL 31/12/2017	€	-
VALORE NETTO RIPORTATO NELLO STATO PATRIMONIALE al 31-12-2017	€	640.733,53

IMMOBILIZZAZIONI MATERIALI: Altri beni						
Costo storico al 01-01-2017 (a)						€ 2.421.288,90
Fondo Ammortamento complessivo al 31-12-2016 (b)						€ 1.900.297,13
Valore Inizio Esercizio al 01-01-2017 (c = a - b)						€ 520.991,77
	variazioni	oggetto incremento				
1	24/08/2017	Sistema di videosorveglianza già presente nel patrimonio in immobilizzazioni materiali in corso (Prov. 561/2016 mandati 526 e 854/2017)	Variazione incrementativa			€ 371.538,64
		<i>ammortamento dell'anno</i>	<i>aliquota</i>	25%	<i>mesi</i>	4
						€ 30.961,55
2	16/11/2017	Sistema di videosorveglianza già presente nel patrimonio in immobilizzazioni materiali in corso (Prov. Del direttore n°618/2017 mandato 1184/2017)	Variazione incrementativa			€ 4.819,00
		<i>ammortamento dell'anno</i>	<i>aliquota</i>	25%	<i>mesi</i>	1
						€ 160,63
3	14/02/2017	Sistema di videosorveglianza - incarico per progettazione esecutiva già presente nel patrimonio in immobilizzazioni materiali in corso (Prov. Direttore n°314/2016 - mandato 1366/2017)	Variazione incrementativa			€ 3.347,36
		<i>ammortamento dell'anno</i>	<i>aliquota</i>	25%	<i>mesi</i>	10
						€ 55,79

4	11/07/2017	Staccionata in plastica riciclata (Provvedimento 442 del 29/06/2017 - mandato n°706/2017)	Variazione incrementativa				€	6.832,00
		<i>ammortamento dell'anno</i>	<i>aliquota</i>	25%	<i>mesi</i>	5	€ 854,00	
5	21/03/2017	Decespugliatori da utilizzare nell'accordo tra Penitenziaria e PNAT (Provvedimento 135 del 28/02/2017 - mandato n°265/2017)	Variazione incrementativa				€	3.131,06
		<i>ammortamento dell'anno</i>	<i>aliquota</i>	25%	<i>mesi</i>	9	€ 652,31	
6	26/09/2017	N°2 GPS per monitoraggio della fauna e della flora (Provvedimento 514 del 10/08/2017 - mandato n°1005/2017)	Variazione incrementativa				€	550,00
		<i>ammortamento dell'anno</i>	<i>aliquota</i>	25%	<i>mesi</i>	3	€ 45,84	
7	20/10/2017	n°1 Frigorifero INDESIT (Provvedimento 548/2017 - mandato 1084/2017)	Variazione incrementativa				€	349,00
		<i>ammortamento dell'anno</i>	<i>aliquota</i>	25%	<i>mesi</i>	2	€ 21,81	
8	14/12/2017	Sistema di videosorveglianza-coordinamento di sicurezza già presente nel patrimonio in immobilizzazioni materiali in corso (Prov. del Direttore 335/2016 - mandati 374 - 888 e 1367/2017)	Variazione incrementativa				€	4.267,90
		<i>ammortamento dell'anno</i>	<i>aliquota</i>	25%	<i>mesi</i>	1	€ 71,13	
9	14/04/2017	Sistema di videosorveglianza-coordinamento di sicurezza fase progettazione già presente nel patrimonio in immobilizzazioni materiali in corso (Prov. Del Direttore 426/2014 - mandato 373/2017)	Variazione incrementativa				€	2.537,60
		<i>ammortamento dell'anno</i>	<i>aliquota</i>	25%	<i>mesi</i>	8	€ 380,64	

10	05/10/2017	Sistema di videosorveglianza-coordinamento di sicurezza fase progettazione già presente nel patrimonio in immobilizzazioni materiali in corso (Prov. Direttore n°261/2014-mandato 1046/2017)	Variazione incrementativa				€	3.142,82
		<i>ammortamento dell'anno</i>	<i>aliquota</i>	25%	<i>mesi</i>	2	€ 157,14	
11	14/12/2017	Sistema di videosorveglianza- progettazione esecutiva 2° lotto - già presente nel patrimonio in immobilizzazioni materiali in corso (Prov. Direttore n°520/2015-mandati 496-973-1346 del 2017)	Variazione incrementativa				€	15.132,68
		<i>ammortamento dell'anno</i>	<i>aliquota</i>	25%	<i>mesi</i>	1	€ 252,21	
12	05/10/2017	Sistema di videosorveglianza- già presente nel patrimonio in immobilizzazioni materiali in corso (Prov. Direttore n°261/2016-mandati 110-852-969-1046 del 2017)	Variazione incrementativa				€	107.882,17
		<i>ammortamento dell'anno</i>	<i>aliquota</i>	25%	<i>mesi</i>	2	€ 5.394,11	
13	20/07/2017	Realizzazione sistema di telecontrollo - già presente nel patrimonio in immobilizzazioni immateriali (Prov. N°384/2017 - mandato 750/2017)	Variazione incrementativa				€	2.588,35
		<i>ammortamento dell'anno</i>	<i>aliquota</i>	25%	<i>mesi</i>	5	€ 258,84	
14	24/11/2017	Posizionamento boe di immersione isola di Giannutri - già presente nel patrimonio in immobilizzazioni materiali in corso (Prov. - Dir. 523/2016 - mandati 1225-1226/2017)	Variazione incrementativa				€	39.270,02
		<i>ammortamento dell'anno</i>	<i>aliquota</i>	3%	<i>mesi</i>	1	€ 1.602,39	
15	24/11/2017	Posizionamento boe di immersione isola di Giannutri in zona 2 - già presente nel patrimonio in immobilizzazioni materiali in corso (Prov. -Dir. 648/2017 - mandato 1227)	Variazione incrementativa				€	5.981,28
		<i>ammortamento dell'anno</i>	<i>aliquota</i>	3%	<i>mesi</i>	1	€ 283,11	
16		ACQUISTO BENI FINANZIATI CON PROGETTI EUROPEI	Variazione incrementativa				€	19.277,40

	<i>ammortamento dell'anno</i>	<i>aliquota</i>	<i>25%</i>	<i>mesi</i>		€	1.731,83
Totale lordo incremento dell'anno intervenuto nel corso dell'esercizio						€	590.647,28
Decrementi dell'anno corrispondenti alla variazione fondo ammortamento per dismissione attrezzature e sistemi informatici						€	-
Decrementi dell'anno corrispondenti alla variazione fondo ammortamento per dismissione mobili e macchine da ufficio						€	-
Decrementi dell'anno corrispondenti alla variazione fondo ammortamento per dismissione macchinari, attrezzature e impianti						€	-
Minusvalenza						€	-
VALORE ALLA FINE DELL'ESERCIZIO						€	590.647,28
Costo storico						€	2.421.288,90
Incremento anno 2017						€	590.647,28
Decrementi anno 2017 corrispondenti ai fondi ammortamento						€	-
COSTO LORDO COMPLESSIVO AL 31/12/2017						€	3.011.936,18
quota annua ammortamento cespiti esistenti in data anteriore al 01/01/2017						€	201.704,77
quota annua ammortamento cespiti entrati nel patrimonio al 31/12/2017						€	42.883,33
TOTALE AMMORTAMENTO DELL'ANNO						€	244.588,10
Variazione al fondo ammortamento per intervenuta dismissione beni						€	-
RIPRESA VALORE LORDO A INIZIO ANNO (Costo Storico al 01-01-2017)						€	2.421.288,90
FONDO AMMORTAMENTO COMPLESSIVO AL 31/12/2017						€	2.144.885,23
VALORE NETTO RIPORTATO NELLO STATO PATRIMONIALE al 31-12-2017						€	867.050,95

La sintesi dei predetti valori è riportata nella seguente tabella:

Costi d'impianto e di ampliamento	€	-
Costi di ricerca, di sviluppo e di pubblicità	€	-
Diritti di brevetto industriale e diritti di utilizzazione delle opere di ingegno	€	-
Concessioni, licenze, marchi e diritti simili	€	110.908
Avviamento	€	-
Immobilizzazioni in corso e acconti	€	1.087.981
Manutenzioni straordinarie e migliorie su beni di terzi	€	3.260.113
Altre	€	-
TOTALE	€	4.459.002

al netto degli specifici Fondi di Ammortamento:

F.do Amm.to costi d'impianto e di ampliamento	€	-
F.do Amm.to costi di ricerca, di sviluppo e di pubblicità	€	-

F.do Amm.to diritti di brevetto industriale e diritti utilizz. Opere	€	-
F.do Amm.to concessioni, licenze, marchi e diritti simili	€	97.047
F.do Amm.to avviamento	€	-
F.do Amm.to immobilizzazioni in corso	€	-
F.do manuten. straord. e migliorie su beni di terzi	€	2.846.683
TOTALE	€	2.943.730

IMMOBILIZZAZIONI MATERIALI

Tale posta costituita, in dettaglio, dalle seguenti voci:

Terreni e fabbricati	euro	4.688.512
impianti e macchinari	euro	-
attrezzature industriali e commerciali	euro	-
automezzi e motomezzi	euro	1.216.503
immobilizzazione in corso acconti	euro	640.734
diritti reali di godimento	euro	-
altri beni	euro	3.011.937
		-
TOTALE	euro	9.557.686

al netto degli specifici Fondi di Ammortamento:

F.do ammortamento Terreni e fabbricati	euro	769.603
F.do ammortamento impianti e macchinari	euro	-
F.do ammortamento attrezzature industriali e commerciali	euro	-
F.do ammortamento automezzi e motomezzi	euro	1.190.943
F.do ammortamento immobilizzazione in corso acconti	euro	-
F.do ammortamento diritti reali di godimento	euro	-
F.do ammortamento altri beni	euro	2.144.885

TOTALE	euro	4.105.431
---------------	-------------	------------------

Si riporta di seguito il dettaglio della voce "altri beni":

voce		valore	fondo ammortamento
Impianti e macchinari	euro	2.200.879	1.411.285
attrezzature industriali e commerciali	euro	323.356	284.928
Altri beni	euro	487.702	448.672
totale confluito voce "altri beni"	euro	3.011.937	2.144.885

In ordine ai **criteri di ammortamento** adottati si specifica quanto segue:

Nella voce fondo di ammortamento sono state indicate, nelle relative poste della Situazione Patrimoniale le somme accantonate nei vari esercizi relative ai beni mobili di proprietà dell'Ente Parco. I fondi ammortamenti e deperimenti dell'anno 2017 ammontano a € 7.049.161

Le aliquote utilizzate in sede di ammortamento sono state le seguenti:

Terreni e fabbricati	3%
Altri beni	25%
Automezzi	25%
Immobilizzazioni in corso materiali	0%
Immobilizzazioni immateriali	20%

Si rammenta che i coefficienti di ammortamento applicati per impianti attrezzature macchinari e per automezzi sono state quelle determinate con Delibera del Consiglio Direttivo n°76 del 22.07.1999. I coefficienti per ammortamento immobili sono stati indicati ricorrendo a quelli stabiliti in campo fiscale (3%).

a) Variazioni intervenute nelle consistenza dell'attivo :

ATTIVITA':

Investimenti mobiliari: Al termine dell'esercizio finanziario 2017, si conferma che l'Ente Parco Nazionale Arcipelago Toscano detiene partecipazioni in altri Enti per € 1.000.

Nel corso dell'esercizio 2002, l'Ente ha acquisito, in qualità di socio promotore, quota parte del capitale sociale della Società Consortile G.A.L. Etruria. Tale Ente ha come finalità la promozione dello sviluppo rurale del territorio. L'ammontare del capitale sottoscritto dall'Ente Parco nel 2002 ammonta ad € 1.000 ed è stato interamente versato nel corso dello stesso esercizio. Tale valore non ha subito modificazioni nel corso del 2017. L'ammontare del capitale, al 31 dicembre sottoscritto dall'Ente Parco ammonta ad € 1.000 ed è stato interamente versato.

Rimanenze attive di esercizio: a seguito della continuazione del servizio di vendita di prodotti per la commercializzazione, al termine dell'esercizio 2017 le rimanenze finali di prodotti ammontano a € 61.068. Tale valore è stato iscritto prendendo in considerazione il costo di acquisto dei prodotti stessi. Considerato che le rimanenze finali al termine dell'esercizio 2016 erano di € 50.269 si constata un incremento di € 10.799.

Disponibilità liquide: il totale del deposito bancario al termine dell'esercizio 2016 ammonta a € 7.966.719,41. Tale valore costituisce il totale complessivo delle disponibilità liquide.

I risconti attivi, ammontanti ad € 33.383,25 si riferiscono alla quota parte di costi riferiti a due o più esercizi consecutivi, sostenuti nell'esercizio 2017, ma la cui competenza economica deve essere ascritta all'esercizio 2018. In particolare in tale voci sono iscritti i valori di rettifica dei costi relativi ad utenze varie e premi per assicurazioni varie in particolare:

RISCONTI ATTIVI ANNO 2017

1) contratti di assicurazione

ANNO 2017

(CAPITOLO 405)

ASSICURAZIONI	periodo oggetto di risconto	oggetto assicurazione	TOTALE ANNUO			GIORNI	RISCONTO ATTIVO
R.C. auto	genn.-sett.	EP840VS	€ 1.092,00	01/01/2018	30/09/2018	273	€ 816,76
R.C. auto	genn. - sett.	EN 183 WJ	€ 1.659,00	01/01/2018	30/09/2018	273	€ 1.240,84
R.C. auto	genn.-sett.	EN119WL	€ 803,00	01/01/2018	30/09/2018	273	€ 600,60
R.C. auto	genn.-sett.	ER655EN	€ 975,00	01/01/2018	30/09/2018	273	€ 729,25
R.C. auto	genn. - sett.	EW816XF	€ 1.381,00	01/01/2018	30/09/2018	273	€ 1.032,91
R.C. auto	genn. - sett.	XA413FV rimorchio	€ 42,00	01/01/2018	30/09/2018	273	€ 31,41
Elettronica	genn.-maggio	elettronica	€ 618,00	01/01/2018	31/05/2018	151	€ 255,67
Elettronica	genn.- agosto	elettronica GROUPAMA	€ 14.000,00	01/01/2018	18/08/2018	230	€ 8.821,92



Infortuni dipendenti in missione	genn. -maggio	dip. In missione	€ 164,00	01/01/2018	31/05/2018	151	€ 67,85
R.C.D. attività dell'Ente	genn. - aprile	r.c.attività ente	€ 27.261,50	01/01/2018	31/05/2018	151	€ 11.278,05
Infortuni amministratori	genn.-maggio	amministratori	€ 798,00	01/01/2018	31/05/2018	151	€ 330,13
Kasko	genn. - maggio	auto private	€ 1.031,72	01/01/2018	31/05/2018	151	€ 426,82
R.C. patrimoniale	genn. - sett.	patrimoniale	€ 5.377,66	01/01/2018	30/09/2018	273	€ 4.022,20
Tutela legale	genn. - maggio	tutela legale	€ 1.443,00	01/01/2018	31/05/2018	151	€ 596,97
Furto (boe Pianosa)	genn. - maggio	furto	€ 107,78	01/01/2018	08/07/2018	189	€ 55,81
Furto	genn. - maggio	furto	€ 1.575,00	01/01/2018	31/05/2018	151	€ 651,58
Incendi	genn. -maggio	incendio	€ 2.492,00	01/01/2018	31/08/2018	243	€ 1.659,06
Infortuni volontari	genn.-maggio	infortuni volontari	€ 300,00	01/01/2018	31/05/2018	151	€ 124,11
R.C. imbarcazione + trasporti	genn. - sett.	gommone Marvel 1	€ 76,00	01/01/2018	30/09/2018	273	€ 56,84
R.C. motore marino	genn. - sett.	Yamaha	€ 76,00	01/01/2018	30/09/2018	273	€ 56,84
R.C. motore marino	genn. - sett.	Evinrude	€ 50,00	01/01/2018	30/09/2018	273	€ 37,40
			€ 61.322,66				€ 32.893,02

2) taxa di possesso veicoli

ANNO 2017 (CAPITOLO 801)

tassa possesso/bollo auto	periodo oggetto di risconto	veicolo	TOTALE ANNUO			GIORNI	RISCONTO ATTIVO
	genn. - settembre	EW 816 XF	€ 42,45	01/01/2018	30/09/2018	273	€ 31,75
	genn. - agosto	EN 183 WJ	€ 259,32	01/01/2018	31/08/2018	243	€ 172,64
	gennaio	ER 655 EN	€ 42,45	01/01/2018	31/01/2018	31	€ 3,61
	gennaio	EP 840 VS	€ 42,45	01/01/2018	31/01/2018	31	€ 3,61
	gennaio	EN 119 WL	€ 30,86	01/01/2018	31/01/2018	31	€ 2,62
			€ 417,53				€ 214,23

3) Spese contributi -CAPITOLO DI USCITA 217

Totale premio INAIL autoliquidazione 2018	€ 6.957,24
Rata anticipata 2018	€ 7.233,24
Regolazione 2017	€ 276,00

ASSICURAZIONI	€ 32.893,02
BOLLI	€ 214,23
INAIL	€ 276,00
	€ 33.383,25

PASSIVITA':

Si rileva che l'importo dei **fondi ammortamento** dal primo gennaio 2017 è portato in diminuzione delle singole voci dell'attivo dello stato patrimoniale.

I **ratei passivi**, ammontanti ad € 1.532,42 si riferiscono alla quota parte di costi di competenza 2017 la cui manifestazione finanziaria avrà luogo nel 2018. In particolare:

RATEI PASSIVI ANNO 2017

1) spese per utenze

RATEI - SPESE UTENZE -CAPITOLO DI USCITA 415-402-511-519

	FORNITORE	FATT	DATA	IMPORTO	PERIODO		GIORNI	RATEO
					DAL	AL		
1	Acquedotto del Fiora	8018012000000560	08/01/2018	€ 52,45	10/10/2017	28/12/2017	80	€ 52,45
2	Acquedotto del Fiora	8018012000000470	05/01/2018	€ 30,71	01/11/2017	18/12/2017	48	€ 30,71
3	Acquedotto del Fiora	8018012000000470	05/01/2018	€ 11,79	01/11/2017	18/12/2017	48	€ 11,79
4	Lampogas S.r.l.	17FPA.0096	31/12/2017	€ 203,50	31/10/2017	20/12/2017	51	€ 203,50
5	S.I.E.S.R.L.	PA-242/17	31/12/2017	€ 129,43	01/11/2017	31/12/2017	61	€ 129,43
6	S.I.E.S.R.L.	PA-212/17	31/12/2017	€ 139,32	01/11/2017	31/12/2017	61	€ 139,32
7	S.I.E.S.R.L.	PA-234/17	31/12/2017	€ 60,54	01/11/2017	31/12/2017	61	€ 60,54
8	S.I.E.S.R.L.	PA-235/17	31/12/2017	€ 152,59	01/11/2017	31/12/2017	61	€ 152,59
9	Enel Energia	4810051835	06/01/2018	€ 65,01	30/11/2017	31/12/2017	32	€ 65,01



10	TIM	7X05643394	15/12/2017	€	371,08	01/10/2017	28/02/2018	151	€	153,52
				€	1.216,42				€	998,86

2) spese per saldo imposta sostitutiva T.F.R.

Anno 2017	€	533,56
-----------	---	--------

TELEFONO	€	153,52
ACQUA	€	94,95
ENERGIA ELETTRICA	€	546,89
GAS	€	203,50
IMPOSTA SOSTITUTIVA	€	533,56
TOTALE	€	1.532,42

Si segnala la voce “**Risconti passivi**” pari ad € 4.326.037 riferite a ricavi (pluriennali) da inviare ad esercizi successivi. L’importo indica le somme ricevute per contributi non ancora imputate al conto economico in quanto non ancora correlate ad opere realizzate.

8.073	Manutenzione straordinaria sentieristica
74.777	Completamento Info Park Area
1.302.820	ex area marina protetta – Delibera 18/2010 e 20/2011
146.483	acquisto immobile in loc. Mola - Capoliveri
743.880	completamento caserma Teseo – Tesei
24.111	acquisto ultima parte immobile in loc. Mola- Capoliveri
518.085	realizzazione progetto campo boe isole Arcipelago Toscano
8.949	interventi non strutturali alla sede dell’Ente
3.174	interventi non strutturali alla sede dell’Ente
4.872	interventi non strutturali alla sede dell’Ente
52.985	Impianti fotovoltaici CTA-CFS
42.877	contributo Regione per realizzazione itinerari turistici

31.988	Impianti fotovoltaici per caserme CTA-CFS
15	Saldo contributo Mola
0	contributo Regione Toscana per realizzazione POR sentieri
800.000	contributo MATTM per interventi straordinari presso Isola del Giglio
80.640	contributo MATTM per interventi su caserme CTA-CFS
300.000	contributo MATTM per interventi su Casa dell'Agronomo - Pianosa
37.428	saldo contributo Regione Toscana per realizzazione POR sentieri
144.880	Contributo telecontrollo e videosorveglianza
4.326.037	

b) Dati relativi al personale dipendente ed agli accantonamenti per indennità di anzianità e trattamenti di quiescenza.

La quota di accantonamento relativa al trattamento di fine rapporto è stata calcolata secondo il disposto dell'Art.2120 e seguenti del Codice Civile, come confermato dall'accordo quadro nazionale in materia di TFR del 29.07.1999. Si precisa che gli oneri di detto trattamento sono interamente a carico dell'Ente Parco, come indicato nell'informativa INPDAP del 17.05.2000, prot. n°985/S.

Per ulteriori informazioni riguardanti il personale si rinvia al punto XV della presente nota integrativa.

c) Rapporti con enti e società controllati e collegati.

Con Delibera del Consiglio Direttivo n°34 del 28 giugno 2017 l'Ente ha effettuato la revisione straordinaria delle partecipazioni ai sensi dell'ex art. 24, D.Lgs. 19 agosto 2016 n.175. L'Amministrazione ha dato atto che alla data di entrata in vigore del D. Lgs. 175 sopra richiamato detiene partecipazioni nella società "GAL ETRURIA Società Consortile a responsabilità limitata" per € 1.000,00 (2,58% del capitale sociale). Non si riscontrano motivi oggettivi per il calcolo di un eventuale fondo di svalutazione delle partecipazioni.

d) Variazioni intervenute nei crediti e nei debiti e criteri seguiti per il grado di esigibilità dei crediti ed eventuale costituzione del fondo svalutazione crediti.

Crediti:

Il valore dei crediti dell'esercizio 2017 è di € 3.668.926 con un incremento di € 56.022 rispetto al valore indicato al termine dell'esercizio precedente.

La valutazione dei crediti è stata effettuata al loro valore nominale in quanto si può ragionevolmente ritenere tale valore coincidente con quello di presunto realizzo.

Non è stato costituito il fondo svalutazione crediti.

Debiti:

I debiti dell'esercizio 2017 ammontano a € 4.881.950 con una variazione in diminuzione di € 2.536.754.

Conti d'ordine:

Non è prevista l'indicazione nei prospetti indicati dal D.P.R. 27 febbraio 2003, n. 97.

IV analisi delle voci del conto economico

Al fine di rendere più chiara la dinamica di formazione del risultato dell'esercizio economico 2017, si riporta la composizione delle singole voci economiche. La rispondenza di dette voci con la contabilità finanziaria è riscontrabile attraverso il "Prospetto di Conciliazione" che viene unito alla presente nota integrativa con la dicitura "Allegato A".

COMPOSIZIONE DELLE VOCI COSTITUENTI IL CONTO ECONOMICO

	VOCE CONTO ECONOMICO	DETTAGLIO	IMPORTO	RIFERIMENTO CAPITOLO FINANZIARIA	IMPORTO
A	VALORE DELLA PRODUZIONE	PROVENTI E CORRISPETTIVI PER LA PRODUZIONE DELLE PRESTAZIONI E/O SERVIZI	€ 4.208.381	ENTRATE DA TRASFERIMENTI DELLO STATO	€ 3.028.817
				ENTRATE DA TRASFERIMENTI DALLA REGIONE	€ 441.537
				ENTRATE DA TRASFERIMENTI DAL MUIR PER CONTRIBUTO SU PROGETTO PIANOSA	€ 165.975
				ALTRE ENTRATE - RICAVI DALLA VENDITA DI PUBBLICAZIONI E COMMERCIALIZZAZIONE DI MATERIALE PROMOZIONALE	€ 12.468

				ALTRE ENTRATE - RICAVI DAL CONCORSO NELLE SPESE	€	5.760	
				ALTRE ENTRATE- PROVENTI DERIVANTI DALLA PRESTAZIONE DI SERVIZI	€	459.640	
				ALTRE ENTRATE - RECUPERI E RIMBORSI DIVERSI	€	34.032	
				ALTRE ENTRATE - ENTRATE EVENTUALI	€	60.153	
				TOTALE	€	4.208.381	
A	VALORE DELLA PRODUZIONE	VARIAZIONE DELLE RIMANENZE DEI PRODOTTI IN CORSO DI LAVORAZIONE, SEMILAVORATI E FINITI	€	10.799	VARIAZIONE RIMANENZE DI PRODOTTI	€	10.799
				TOTALE	€	10.799	
A	VALORE DELLA PRODUZIONE	INCREMENTI DI IMMOBILIZZAZIONI PER LAVORI INTERNI	€	207.852	TRASFERIMENTI C/CAPITALE QUOTA ANNUA	€	207.852
				TOTALE	€	207.852	
B	COSTI DELLA PRODUZIONE	B6) PER MATERIE PRIME, SUSSIDIARIE, CONSUMO E MERCI	€	8.605	ACQUISTO BENI DI CONSUMO	€	2.730
					ACQUISTO MATERIALI DI CONSUMO	€	5.875
					TOTALE	€	8.605
B	COSTI DELLA PRODUZIONE	B7) PER SERVIZI	€	2.166.104	INDENNITA' DI CARICA SPESE PRESIDENTE	€	25.774
					INDENNITA' DI CARICA E GETTONI PRESENZA E RIMBORSI AL COLLEGIO REVISORI	€	3.578
					INDENNITA' E RIMBORSI SPESE DI MISSIONE AI COMPONENTI DEGLI ORGANI ISTITUZIONALI	€	12.557
					INDENNITA' E RIMBORSO SPESE PER MISSIONI INTERNE /ESTERNE ENTE E CTA-CFS	€	10.132

COSTI PER IL PERSONALE E PARTECIPAZIONE ALLE SPESE PER CORSI INDETTI DA ENTI ETC	€	4.313
SPESE PER CANONI DEMANIALI	€	5.711
SPESE PER IL FUNZIONAMENTO DELL'ORGANISMO INDIPENDENTE DI VALUTAZIONE	€	4.500
SPESE PER PUBBLICITA' E MATERIALE ILLUSTRATIVO	€	1.000
SPESE PER PUBBLICAZIONI LIBRI RIVISTE AD USO UFFICIO	€	2.000
SPESE POSTALI E TELEGRAFICHE	€	72
SPESE PER MANUTENZIONI E RIPARAZIONI ORDINARIE	€	31.063
SPESE PER STAMPE DEPLIANTS	€	28.687
SPESE PER ENERGIA ELETTRICA - ACQUA - GAS	€	21.873
SPESE PER PRESTAZIONI DI SERVIZI INFORMATICI	€	17.028
PREMI DI ASSICURAZIONE	€	62.011
SPESE TELEFONICHE	€	7.868
SPESE PER GESTIONE SERVIZI EFFETTUATI SULL'ISOLA DI PIANOSA	€	94.417
SPESE DIVERSE E ELABORAZIONE DATI	€	1.675
SPESE PULIZIA LOCALI	€	11.176
SPESE PER PRESTAZIONI DI SERVIZIO	€	91.537

QUOTE ASSOCIATIVE	€	12.000
SPESE PER TRASPORTI	€	1.904
SPESE PER CONDOMINIO	€	952
SPESE PER LITI E ARBITRAGGI	€	7.264
SPESE PER RICERCA SCIENTIFICA	€	4.440
SPESE PER PREVENZIONE INCENDI	€	4.036
VERSAMENTO RISPARMI AI SENSI DELL'ART. 6- 61- 67 DEL D.L. 112/2008 E ART. 1 COMMI 141 E 142 L. 228/2012	€	42.735
SPESE DOVUTE ALLA GESTIONE DEL TERRITORIO ESEGUITO DAL CTA CFS	€	63.194
SPESE PER MANUTENZIONE SENTIERISTICA DEL PARCO	€	34.000
SPESE PER GESTIONE CASE DEL PARCO	€	110.552
SPESE PER GESTIONE E CONTROLLO FAUNA SELVATICA	€	4.181
SPESE PER ATTUAZIONE PROGETTO LIFE - BIODIVERSITA'- RESTO CON LIFE - LIFE 13NAT/IT/000471	€	425.562
SPESE PER ATTUAZIONE DIRETTIVA MATTM CAP. 1551	€	62.578
SPESE PER INIZIATIVE DI EDUCAZIONE AMBIENTALE	€	169.259
USCITE PER LOSVILUPPO TURISMO E ATTIVITA' CONNESSE	€	584.384
SPESE PER INDENNIZZI E PREVENZIONE FAUNA SELVATICA	€	21.893

ALTRE SPESE NON CLASSIFICABILI	€	4.544					
SPESE PER LA SORVEGLIANZA AREA PROTETTA	€	153.000					
IMPOSTE E TASSE E TRIBUTI VARI	€	13.419					
SPESE PER ACCERTAMENTI SANITARI PERSONALE DIPENDENTE	€	250					
ACQUISTO BENI ART. 5 COMMA 2 GESTIONE BENI MOBILI E IMMOBILI	€	1.604					
SPESE PER ATTUAZIONE PROGETTO GIREPAM	€	9.573					
SPESE PER ATTUAZIONE PROGETTO ISOS	€	6.241					
COSTI RIPRESI DALL'ESERCIZIO PRECEDENTE (risconti attivi 2017)	€	24.983					
COSTI RIMANDATI ALL'ESERCIZIO SUCCESSIVO (risconti 2018)	-€	33.383					
COSTI AGGIUNTI ALL'ESERCIZIO CORRENTE (ratei passivi 2018)	€	1.532					
COSTI RELATIVI ALL'ESERCIZIO PRECEDENTE (ratei passivi 2017)	-€	1.561					
TOTALE	€	2.166.104					
B	COSTI DELLA PRODUZIONE	B8) PER GODIMENTO BENI DI TERZI	€	49.134	FITTO LOCALI	€	49.134
					TOTALE	€	49.134

B	COSTI DELLA PRODUZIONE	B9) PER IL PERSONALE a) salari e stipendi	€ 586.521	STIPENDI ED ALTRI ASSEGNI FISSI	€ 484.520
				SPESE PER PERSONALE A CONTRATTO CO.CO.CO.	€ -
				COMPENSI PER LAVORO STRAORDINARIO	€ 6.632
				COMPENSI TRATTAMENTO ACCESSORIO DIRIGENZA	€ 54.870
				SERVIZI SOCIALI, MENSE, BUONI PASTO	€ 12.426
				COMPENSI INCENTIVANTI LA PRODUTTIVITA'	€ 28.073
				TOTALE	€ 586.521
B	COSTI DELLA PRODUZIONE	B9) PER IL PERSONALE b) oneri sociali	€ 153.996	ONERI PREVIDENZIALI, ASSISTENZIALI ED ASSICURATIVI	€ 153.996
				TOTALE	€ 153.996
B	COSTI DELLA PRODUZIONE	B9) PER IL PERSONALE c) trattamento di fine rapporto	€ 46.703	TRATTAMENTO DI FINE RAPPORTO	€ 46.703
				TOTALE	€ 46.703
B	COSTI DELLA PRODUZIONE	B10) AMMORTAMENTI E SVALUTAZIONI a) ammortamento delle immobilizzazioni immateriali	€ 241.281	AMMORTAMENTO DELLE IMMOBILIZZAZIONI IMMATERIALI	€ 241.281
				TOTALE	€ 241.281
B	COSTI DELLA PRODUZIONE	B10) AMMORTAMENTI E SVALUTAZIONI b) ammortamento delle immobilizzazioni materiali	€ 378.983	AMMORTAMENTO DELLE IMMOBILIZZAZIONI MATERIALI	€ 378.983
				TOTALE	€ 378.983
B	COSTI DELLA PRODUZIONE	B 14) ONERI DIVERSI DI GESTIONE	€ -	TRASFERIMENTI PASSIVI A STATO COMUNI E PROVINCE	€ -
				TOTALE	€ -
C	PROVENTI ED ONERI FINANZIARI	B17) INTERESSI ED ALTRI ONERI FINANZIARI	-€ 3.660	INTERESSI ATTIVI	€ 0
				USCITE E COMMISSIONI BANCARIE	-€ 3.660
				TOTALE	-€ 3.660

E	PROVENTI ED ONERI STRAORDINARI	E 20) PROVENTI, CON SEPARATA INDICAZIONE DELLE PLUSVALENZE DA ALIENAZIONI I CUI RICAVI NON SONO ISCRIVIBILI AL N°5	€ 69.318	PLUSVALENZA PER VENDITA IMMOBILE DENOMINATI "CASA CANTONIERA" + BENI ACQUISTATI CON RISORSE CONTO CORRENTE + € 2 ARROTONDAMENTO	€ 69.318
				TOTALE	€ 69.318
E	PROVENTI ED ONERI STRAORDINARI	E 21) ONERI STRAORDINARI, CON SEPARATA INDICAZIONE DELLE MINUSVALENZE DA ALIENAZIONI I CUI EFFETTI CONTABILI NON SONO ISCRIVIBILI AL N°14	-€ 542.119	MINUSVALENZA PER DIMINUIZIONE PATRIMONIO IN SEGUITO A RIACCERTAMENTO DEI RESIDUI E DISMISSIONE BENI	-€ 542.119
				TOTALE	-€ 542.119
E	PROVENTI ED ONERI STRAORDINARI	E 22) SOPRAVVENIENZE ATTIVE ED INSUSSISTENZE DEL PASSIVO DERIVANTI DALLA GESTIONE DEI RESIDUI	€ 679.462	MINORI RESIDUI PASSIVI DEGLI ANNI PRECEDENTI CHE DERIVANO DA RIACCERTAMENTO 2017	€ 679.462
				TOTALE	€ 679.462
E	PROVENTI ED ONERI STRAORDINARI	E 23) SOPRAVVENIENZE PASSIVE ED INSUSSISTENZE DELL'ATTIVO DERIVANTI DALLA GESTIONE DEI RESIDUI	€ -	MINORI RESIDUI ATTIVI DEGLI ANNI PRECEDENTI CHE DERIVANO DA RIACCERTAMENTO 2017	€ -
				TOTALE	€ -
	IMPOSTE DELL'ESERCIZIO	IMPOSTE DELL'ESERCIZIO	€ 50.839	IRAP	€ 50.839
				TOTALE	€ 50.839

Il conto economico dell'esercizio 2017 si sintetizza nelle seguenti voci espresse in euro:

Valore della produzione	4.427.032
Costo della produzione	3.631.328
Differenza	795.704
Oneri finanziari	-3.660
Partite straordinarie	206.662
Risultato prima delle imposte	998.706



Imposte dell'esercizio
Avanzo economico

50.839
947.867

Tra i componenti positivi di reddito si evidenzia la somma di € 207.852 fra i ricavi di competenza derivanti da contributi in conto capitale, assegnati in anni precedenti e nell'anno in corso, correlati ad investimenti.

Tra i proventi e gli oneri straordinari si evidenzia l'importo di € 24.739 che tiene conto del valore di beni acquisiti con risorse in conto corrente derivanti in parte da Progetti finanziati con risorse europee.

Si precisa che è proseguito il lavoro di riscontri inventariali di tutti i beni dell'Ente per verificare le attuali collocazioni e altresì le dismissioni da effettuare, atteso che diversi beni, tra cui anche materiale informatico, sono da smaltire in quanto vetusti e/o fuori uso.

V - gli elementi richiesti dall'art. 2427 e dagli altri articoli del codice civile, nonché da altre norme di legge e dai documenti sui principi contabili applicabili

Gli elementi richiesti sono stati esplicitati nei precedenti punti ed hanno fornito riferimento nella stesura dei documenti previsti.

VI - l'applicazione di norme inderogabili tale da pregiudicare la rappresentazione veritiera e corretta del rendiconto generale, motivandone le ragioni e quantificando l'incidenza sulla situazione patrimoniale, finanziaria, nonché sul risultato economico

La redazione dei documenti contabili è stata effettuata senza avvalersi di alcuna deroga.

VII - l'illustrazione delle risultanze finanziarie complessive

Si rimanda ai prospetti riportati nel punto I della presente nota integrativa e, in modo particolare, al prospetto denominato "Rendiconto finanziario decisionale".

VIII - le variazioni alle previsioni finanziarie intervenute in corso d'anno, comprendendo l'utilizzazione del fondo di riserva

Nel corso dell'esercizio 2017 sono state effettuate le seguenti variazioni al Bilancio di Previsione:

- a) Delibera del Consiglio Direttivo n°31 del 28 giugno 2017;
- b) Delibera del Consiglio Direttivo n°33 del 28 giugno 2017;

c) Delibera del Consiglio Direttivo n°58 del 28 novembre 2017;

Tutte le delibere del Consiglio suddette hanno trovato riscontro da parte del Collegio dei Revisori dei Conti.

IX - la composizione dei contributi in conto capitale ed in conto esercizio e la loro destinazione finanziaria ed economico-patrimoniale

Per quanto riguarda detta voci si rimanda ai precedenti punti, nonché nelle singole poste costituenti il rendiconto gestionale 2017.

X - l'elencazione dei diritti reali di godimento e la loro illustrazione

L'Ente non risulta titolare di diritti reali di godimento così come descritti nel codice civile.

XI - la destinazione dell'avanzo economico o i provvedimenti atti al contenimento e assorbimento del disavanzo economico

L'avanzo di amministrazione effettivo risultante dai movimenti finanziari 2017 è stato di € 6.753.695,55 così determinato:

Consistenza della cassa alla fine dell'esercizio			€ 7.966.719,41
Residui attivi	degli esercizi precedenti	€ 2.830.028,90	
	dell'esercizio	€ 838.897,26	€ 3.668.926,16
Residui passivi	degli esercizi precedenti	€ 5.598.190,15	
	dell'esercizio	€ 1.283.759,87	€ 4.881.950,02
Avanzo d'amministrazione alla fine dell'esercizio			€ 6.753.695,55

XII - l'analisi puntuale del risultato di amministrazione, mettendone in evidenza la composizione e la destinazione;

L'utilizzazione dell'avanzo di amministrazione per l'esercizio 2018 risulta così prevista:

Parte vincolata

al Trattamento di fine rapporto

ai Fondi per rischi ed oneri

€ 570.536,71

€ 11.432,10

Cap. 1004 Fondo spec. per i rinnovi contrattuali

€ 11.432,10

al Fondo ripristino investimenti

per i seguenti altri vincoli

€ 3.314.300,01

Cap. 220 Trattamento accessorio dirigenza

€ 21.510,00

Cap. 211 Fondo di Ente per trattamenti accessori

€ 21.601,21

Cap. 418 Uscite per gestione dell'Isola di Pianosa

€ 1.518,20

Cap. 1105 Ricostruzioni, ripristino trasformaz. Immobili

€ 827.415,79

Cap. 1127 Realizzaz.itinerari turistico naturalistici sentieristica

€ 10.655,80

Cap. 1130 Interv. di miglioramento ambientale

€ 235,03

Cap. 1140 Interv. Progr. triennali del Ministero Ambiente

€ 6.038,08

Cap.1155 Real.campo boe Capraia - Giannutri - Gorgona

€ 252.474,40

Cap. 1153 Interventi per l'Area Marina Protetta

€ 448.515,71

Cap. 1201 Acquisto di mobili arredi e macchine da ufficio

€ 7.099,43

Cap. 531 Uscite per lo sviluppo del turismo e attività connesse

€ 42.000,00

Cap. 501 Ricerche scientifiche studi e pubblicazioni

€ 24.784,00

Cap. 508 Uscite per pulizia e manutenzione del parco

€ 1.304,63

Cap. 518 Spese per prevenzione e repressione incendi

€ 2.313,00

Cap. 524 Uscite realiz. marchio Parchi della Toscana

€ 1.984,92

Cap. 527 Uscite per attuazione progetto Argomarine

€ 15.000,00

Cap. 535 Uscite per attiv. Istituz. Zon. esond. 7 novembre 2011

€ 1.171,30

Cap. 538 Uscite per attuazione direttiva MATTM cap. 1551

€ 362.945,64

Cap. 423 Uscita per mes. in sic."ex Casema Teseo Tesei

€ 165,00

Cap. 528 Uscite per biodiversità

€ 67.530,04

Cap. 1011 Fondo risparmi legge n°266/05

€ 9.100,00

Cap. 510 Uscite attività di gest. controllo della fauna selvatica

€ 42.000,00

Cap. 603 Trasferimenti passivi ai comuni e alle provincie

€ 5.898,25

Cap. 539 Uscite progetto Resto CON LIFE - LIFE 13N./IT/000471

€ 546.272,95

Cap. 540 Uscite per progetto GIREPAM

€ 329.564,11



Cap. 541 Uscite per progetto ISOS	€ 159.734,47	
Cap. 542 Uscite per piani di gestione	€ 102.399,99	
Cap. 1102 Acquisti edifici	€ 3.068,06	
Totale parte vincolata		€ 3.896.268,82
Parte disponibile		
Parte disponibile		€ 2.857.426,73
Parte di cui non si prevede l'utilizzazione nell'esercizio 2018		€ -
Totale parte disponibile		€ 2.857.426,73
Totale Risultato di amministrazione presunto (*)		€ 6.753.695,55

(*) L'IMPORTO INDICATO RAPPRESENTA IL RISULTATO DI AMMINISTRAZIONE EFFETTIVO

XIII - la composizione dei residui attivi e passivi per ammontare e per anno di formazione nonché, per quelli attivi, la loro classificazione in base al diverso grado di esigibilità;

Con Delibera del Consiglio Direttivo l'Ente ha proceduto al riaccertamento dei residui dell'esercizio finanziario 2017 e precedenti.

Dalla delibera suddetta si rilevano i seguenti dati:

Prospetto di ricognizione dei residui Attivi così costituito:

Residui attivi provenienti dagli esercizi precedenti al 2017 per complessivi € 2.830.028,90

Residui attivi provenienti dall'esercizio 2017 per complessivi € 838.897,26

Totale residui attivi da riportare sul Bilancio di Previsione dell'Esercizio 2018 pari a € **3.668.926,16**

Prospetto di ricognizione dei residui Passivi così costituito:

Residui passivi provenienti dagli esercizi precedenti al 2017 per complessivi € 3.598.190,15

Residui passivi provenienti dall'esercizio 2017 per complessivi € 1.283.759,87

Totale residui passivi da riportare sul Bilancio di Previsione dell'Esercizio 2018 pari a € **4.881.950,02**

XIV - la composizione delle disponibilità liquide distinguendole fra quelle in possesso dell'istituto cassiere o tesoriere, del servizio di cassa interno e delle eventuali casse decentrate

Si rimanda a quanto riportato nei precedenti punti della presente nota integrativa precisando, altresì, che il conto reso dal tesoriere si chiude con saldo pari ad euro 7.966.719,41. Si rileva, infine, che il saldo della cassa interna dell'Ente (cassa economale) presentava saldo zero al 31/12/2017.

XV - i dati relativi al personale dipendente ed agli accantonamenti per indennità di anzianità ed eventuali trattamenti di quiescenza, nonché i dati relativi al personale comunque applicato all'ente

Con Delibera del Consiglio Direttivo n°17 del 30 marzo 2012 si è approvata la dotazione organica dell'Ente a seguito dell'applicazione di quanto disposto dall'art. 2 comma 8 bis del D.L. 194/2009, convertito con modifiche dalla Legge 25/2010 e dell'art. 1, comma 3 del D.L. n°138 del 13 agosto 2011, convertito con la Legge n°148/2011 costituita da 22 unità di personale dipendente oltre il direttore distribuite in n°6 unità a tempo pieno e n°1 a tempo part time al 50% per l'Area C e n°15 unità per l'Area B.

Con DPCM del 23 gennaio 2013, pubblicato nella Gazzetta Ufficiale n°90 del 17 aprile 2013, è stata approvata la dotazione organica dell'Ente che ha modificato la consistenza del personale prevista dalla Delibera del Consiglio Direttivo n°17/2013 sopra richiamata. L'Ente Parco Nazionale dell'Arcipelago Toscano ha una dotazione quindi di 21 unità di personale dipendente oltre il direttore distribuite in n°6 unità a tempo pieno per l'Area C e n°15 unità per l'Area B.

Con Provvedimento del Direttore n°184 del 27 marzo 2017 è stata concessa la proroga del comando al dipendente operatore di amministrazione Area B categoria economica B1 presso l'Avvocatura distrettuale dello Stato di Firenze per n°5 mesi come previsto dall'art. 4, comma 4 del CCNL integrativo del 16 maggio 2001 comparto Ministeri a far data dal 01 aprile 2016. Con Provvedimento del Direttore n°502 del 04 agosto 2018 è stato concesso il tempo necessario per il definitivo trasferimento in mobilità nei ruoli dell'Avvocatura Generale di Firenze;

Con Provvedimento del Direttore n°783 del 27 novembre 2017 è stato concesso il rinnovo del part time al dipendente assistente tecnico Area B categoria economica B3 matricola 13 alla percentuale lavorativa dell'81,48 per il periodo dal 01 dicembre 2017 al 30 novembre 2018;

Con Provvedimento del Direttore n°815 del 09 novembre 2016 era stato concesso il rinnovo del part time al dipendente assistente tecnico Area B categoria economica B3 matricola 19 per il periodo dal 09 dicembre 2016 all'8 dicembre 2018 con un incremento della percentuale lavorativa dal

50% al 55%;

La consistenza dell'organico dei dipendenti assunti a tempo indeterminato al 31 dicembre 2017 era di n°19 dipendenti a tempo indeterminato di cui n°3 a tempo parziale, inquadrati nelle seguenti posizioni economiche:

- n°4	dipendenti a tempo indeterminato nella posizione	C3
-	dipendenti nella posizione	C2
- n°2	dipendente a tempo indeterminato nella posizione	C1
- n°5	dipendenti a tempo indeterminato nella posizione	B3
- n°2	dipendenti a tempo indeterminato al 55% e al 81,48% nella posizione	B3
- n°3	dipendenti a tempo indeterminato nella posizione	B2
- n°1	dipendenti a tempo indeterminato al 50% nella posizione	B2
- n°2	dipendenti a tempo indeterminato nella posizione	B1

La voce patrimoniale trattamento di fine rapporto di lavoro subordinato ha subito una diminuzione pari a € 10.134 per la quota di TFR maturata a favore del dipendente trasferito in mobilità e un incremento di € 46.703 come quota annuale di accantonamento di fine rapporto dell'anno comprensiva del coefficiente di rivalutazione previsto per legge.

XVI - l'elenco dei contenziosi in essere alla data di chiusura dell'esercizio ed i connessi accantonamenti ai fondi per rischi ed oneri

A tutto il 31.12.2017 non è risultato pendente alcun ricorso rilevante per cui non si è ritenuto procedere ad accantonamenti per rischi ed oneri.

Sono in essere i seguenti ricorsi:

Autorità	Ricorrente	Oggetto	Numero ricorso	Data notifica
Consiglio di Stato	Del Cresta Annamaria	Annullamento sentenza TAR Toscana n. 1904/2014	1805/2006	27/11/2014
Consiglio di Stato	Del Cresta Annamaria	Annullamento sentenza TAR Toscana n. 1111/2014	2173/2010	26/06/2014
Consiglio di Stato	Del Cresta Annamaria	Annullamento sentenza TAR Toscana n. 1110/2014	2172/2010	26/06/2014
TAR Toscana	Camerini Giuseppe	Annullamento atto prot. 1828 del 15.3.2007		15/05/2007
TAR Toscana	Cetta Matteo	Annullamento diniego prot. n. 4063 del 07/07/2009		22/10/2009
Consiglio di Stato	Mariucci Valfredo	Annullamento sentenza TAR Toscana n. 1705/2011 (INTERROTTO)		24/05/2012
Consiglio di Stato	Signorini Gioconda	Annullamento sentenza TAR Toscana n. 1706/2011		24/05/2012
TAR Toscana	Lupi Leo Tommaso	Annullamento diniego prot. 3197/2012	3887/2012	20/11/2012
TAR Toscana	Purmann Hesselberger Regina Esther Cristina	Annullamento diniego prot. 7875/2015	0034/2016	24/12/2015
TAR Toscana	J. Livingston s.r.l.	Annullamento diniego prot. 1490/2016		28/04/2016
TAR Toscana	Caserta Michele	Annullamento diniego prot. 7352/2016		Non notificato
TAR Toscana	Alberto Calamai + altri	Annullamento Delibere Consiglio Direttivo 53/2016, 14/2017	268/2017	23/02/2017
Capo dello Stato	Papi Francesco	Annullamento AP prot. n. 7192 del 06.09.2016		10/01/2017
TAR Toscana	Spinetti Roberto	Annullamento diniego prot. 8837 del 08.11.2016		12/01/2017
Tribunale di Grosseto	Augusto Desideri	Annullamento Ordinanza ingiunzione di pagamento n. 75 del 23.10.2015	3259/2015	16/12/2015
Tribunale di Grosseto	Antonio Parisi	Annullamento Ordinanza ingiunzione di pagamento n. 185 del 17.2.2016	917/2016	20/5/2016

XVII - altre notizie integrative

Si ribadisce che nell'adeguamento ai criteri imposti dal legislatore, con l'adozione del sistema di cui al Decreto del Presidente della Repubblica 27 febbraio 2003 n. 97, si sono tenuti a costante riferimento i principi generali per la redazione del bilancio previsti dal Codice Civile.

Ai sensi dell'art. 2423 5° comma del Codice Civile gli importi dello Stato Patrimoniale e del Conto Economico sono espressi in unità di euro, senza cifre decimali. Per quanto concerne le modalità seguite per trasformare i dati finanziari (espressi in centesimi di euro) in dati di Bilancio (espressi in unità di euro) si è adottato il seguente criterio:

- arrotondamento di ciascuna voce di bilancio all'unità di euro superiore in presenza di un risultato pari o superiore a 50 centesimi di euro o all'unità inferiore in caso contrario;

Si precisa che con riferimento alle circolari del Ministero dell'Economia e delle Finanze n°31 del 14 novembre 2008, n°36 del 23 dicembre 2008, n°10 del 13 febbraio 2009, n°33 del 28 dicembre 2011 e n°2 del 5 febbraio 2013 sono stati rispettati i seguenti adempimenti in conformità alle norme di

contenimento della spesa pubblica introdotte dai decreti legge n°112/2008 convertito con legge n°133/2008 e n°95/2012 convertito con la legge 135/2012:

- a marzo 2017 sono state versate le riduzioni di spesa previste dall'art. 61, comma 17 del decreto legge 112/2008 con mandato n°263 del 20 marzo 2017 di € 7.466 al capitolo di entrata del bilancio dello Stato;
- le spese relative a relazioni pubbliche, convegni, mostre, pubblicità e di rappresentanza, che non devono superare il 50% della spesa dell'anno 2007 pari a € 14.932,00 sono state ridotte a € 5.303,90 nel 2009 (art. 61 del decreto legge 112/2008) (capitoli di uscita 460-463-471) e restante 50% pari a € 7.466 è stato versato nelle modalità sopra indicate;
- le spese relative all'acquisto, manutenzione, noleggio ed esercizio di autovetture, che non devono superare il 50% della spesa dell'anno 2011 pari a € 3.690,88 nel rendiconto 2017 non sono state impegnate nessun risorse rispettando i limiti previsti dall'art. 6 comma 14 del D.L. 78/2010. (capitoli di uscita 405- 430-900-1205);
- le somme riguardanti indennità, compensi, gettoni, retribuzioni od altre utilità comunque denominate corrisposte ai partecipanti degli organi collegiali, anche di amministrazione, degli enti, che comunque ricevono contributi a carico delle finanze pubbliche, nonché la titolarità di organi dei predetti enti è onorifica (art. 6 comma 2 del D.L. 78/2010). Ai membri del Consiglio Direttivo e alla Giunta non si riconosceranno neanche i gettoni di presenza in quanto lo Statuto non prevede nessun compenso;
- le somme riguardanti indennità, compensi, gettoni, retribuzioni od altre utilità comunque denominate corrisposte ai componenti di organi d'indirizzo, direzione e controllo, consigli di amministrazione e organi collegiali devono essere ridotte del 10% relativamente agli importi risultanti alla data del 30 aprile 2010 (art. 6 comma 3 del D.L. 78/2010) per il Presidente e per i membri del Collegio dei Revisori dei Conti. Si precisa che L'Ente ha calcolato per il 2017:
 - 1) al Presidente dell'Ente un'indennità di carica mensile di € 2.247,69 (pari all'indennità prevista ai sensi del Decreto del SCN del Ministero dell'Ambiente e della Tutela del Territorio n°19708 del 09.12.1998 ridotta secondo la normativa vigente) fino al 15 luglio 2017 data di scadenza del decreto di nomina del luglio 2012 e nessuna indennità a partire dalla decorrenza del nuovo decreto del 15 dicembre in quanto il Dr. Sammuri al momento della seconda nomina si trova in stato di quiescenza;
 - 2) al Vice - Presidente dell'Ente per il periodo 16 luglio – 14 dicembre 2017 (in assenza del presidente) un'indennità di carica mensile di € 2.247,69 (pari all'indennità del presidente prevista ai sensi del Decreto del SCN del Ministero dell'Ambiente e della Tutela del Territorio n°19708 del 09.12.1998 ridotta secondo la normativa vigente). Tale indennità è stata riconosciuta al Vice –presidente secondo le indicazioni della nota PNM 4128 del 29 febbraio 2016 del Ministero dell'Ambiente e della Tutela del Territorio e del Mare;

- 3) ai membri del Collegio dei Revisori dei Conti fino al 5 dicembre 2017 data di scadenza del mandato un'indennità di carica di € 138,06 mensili per il Presidente ed € 91,20 mensili per i Componenti (pari alle indennità previste ai sensi del decreto del Ministero dell'Ambiente e della Tutela del Territorio e del Mare SCN n°19707 del 09.12.1998 secondo la normativa vigente) in considerazione della circolare n°33 del 28 dicembre 2011 del Dipartimento della Ragioneria Generale dello Stato del Ministero dell'Economia e delle Finanze e del comma 2-bis dell'art. 35 del decreto legge 9 febbraio 2012 n°5, che in merito al carattere onorifico degli incarichi di cui al comma 2 dell'articolo 6 del Decreto Legge 31 maggio 2010 n°78, nel quale si specifica che il carattere onorifico degli incarichi non trova applicazione nei confronti dei collegi dei revisori dei conti e sindacali;
- con Provvedimento del Direttore n°897/2017 è stato impegnato il compenso a favore dell'Organismo Interno di Valutazione costituito da un unico componente al quale è stato stabilito di corrispondere un compenso tenendo conto della riduzione del 10% prevista dall'art. 6 comma 3 del D.L. 78/2010. Si precisa che il Consiglio Direttivo con Delibera n°6 del 28 gennaio 2015 stipulava un protocollo d'intesa con il Parco Nazionale dell'Appennino Tosco Emiliano per la gestione associata dei servizi dell'organismo interno di valutazione e successivamente nominava OIV il Dott. Luca Del Frate;
 - l'ammontare complessivo dei fondi per il finanziamento della contrattazione collettiva integrata è stato identificato con quello previsto per l'anno 2004 come certificato dagli organi di controllo di cui al decreto legislativo n°165/2001 pari a € 74.157,98 (art. 1 comma 189 della L. 266/05), ridotto del 10% come previsto dal D.L. 112/2008 art. 67 e aumentato degli incrementi fissi previsti dai contratti collettivi nazionali per € 9.391,03 fino ad arrivare ad un ammontare pari a € 76.133,22 (Provvedimento del Direttore n°127/2017);
 - il versamento del 10% dell'ammontare complessivo del fondo per l'anno 2004 pari a € 7.415,80 è stato effettuato con mandato n°1063 del 9 ottobre 2017 al capitolo di entrata 3349 capo X del bilancio dello Stato;
 - nell'anno 2017 la spesa per le prestazioni di lavoro straordinario è stata quantificata in € 8.850,60 relativamente alla istituzione del fondo destinato allo straordinario in base all'art. 30 del CCNL 1999 degli EPNE. Si precisa che l'Ente ha sempre pagato lo straordinario attingendo alle risorse del fondo per i trattamenti accessori art. 31 del CCNL 1999 così come risulta anche dal verbale del Collegio dei Revisori dei Conti n°34 del 23 novembre 2016. Per cui a partire dall'anno 2017 si sono stanziati risorse per lo straordinario distinte e separate dal Fondo per i trattamenti accessori e quindi non soggette alla contrattazione integrativa. Tali risorse sono state quantificate in € 8.850,60 importo ritenuto congruo con i criteri indicati dall'Aran nel parere n°7082/2016 del 12 settembre 2016.
 - il versamento relativo alle economie calcolate ai sensi dell'art. 6 comma 21 del decreto legge n°78/2010 è stato effettuato con mandato di pagamento n°1064 del 9 ottobre 2017 per € 27.852,85 al capitolo di entrata 3334 capo X del bilancio dello Stato;

- la spesa sostenuta per contratti di collaborazione coordinata e continuativa e di lavoro dipendente a tempo determinato (dell'art. 9 comma 28, D.L. 78/2010) ha rispettato il limite costituito dal 50% della spesa sostenuta per i contratti di lavoro flessibile nell'anno 2009. La spesa sostenuta nell'anno 2009 ammontava a € 134.653,85 importo complessivo di oneri riflessi diretti e indiretti, il 50% corrisponde a € 67.326,92. L'Ente nell'anno 2017 non ha sostenuto nessuna spesa di lavoro flessibile. Si precisa che i contratti di collaborazione in essere sono finanziati sui progetti europei;
- la riduzione del 30% della spesa relativa a organismi all'interno dell'Ente di cui all'art. 29 del D.L. n°223/2006 non è stata effettuata in quanto detti organismi non erano presenti all'interno dell'Ente;
- con Delibera del Consiglio Direttivo n°63 del 19 dicembre 2017 l'Ente ha adottato il piano triennale 2017-2019 relativo alla razionalizzazione dell'utilizzo delle dotazioni strumentali, delle autovetture di servizio e dei beni immobili in esecuzione dell'art. 2 commi da 594 e 599 della Legge n°244 del 24 dicembre 2007 – Legge finanziaria 2008”;
- è stata trasmessa la relazione prevista dall'art. 2 comma 597 della Legge 244 del 24 dicembre 2007 relativa al rispetto delle disposizioni previste dal piano triennale sopra descritto ai membri del collegio dei Revisori dei Conti e alla Corte dei Conti sezione Regione Toscana;
- le spese postali sostenute nel 2017 pari a € 71,53 sono state ridotte rispetto a quelle del 2008 che ammontavano a € 6.081,74 mentre quelle telefoniche nel 2017 sono state di € 7.867,80;
- le spese annue relative alla manutenzione ordinaria e straordinaria degli immobili utilizzati nell'anno 2017 sono state pari a € 4.880,00 imputate sul capitolo di uscita di Bilancio numero 486 relativo alle spese di manutenzione ordinaria per gli immobili di proprietà. Si specifica che il valore degli immobili di proprietà utilizzati dall'Ente Parco ammonta a € 8.727.280,00 per cui il limite del 2% corrisponde a € 174.545,60 mentre il valore di quelli in locazione è € 867.813,10 per cui il limite dell'1% è € 8.678,13. Per la valutazione degli immobili esaminati si è tenuto conto dei prezzi medi di mercato della zona, delle indagini dirette ed inoltre delle valutazioni scaturite dall'Osservatorio dei Valori Immobiliari. Tale valore è stato aggiornato in base a coefficienti di apprezzamento o deprezzamento che tengono in considerazione sia le caratteristiche proprie delle unità immobiliari oggetto di stima, sia dell'esterno dell'edificio, sia della zona. L'Ente ha rispettato, quindi il limite di spesa così come previsto dall'art. 8 comma 1 del D.L. 78/2010 in quanto ha speso € 4.880,00 per le manutenzioni sugli immobili di proprietà il cui limite corrisponde a € 174.545,60;
- le spese di manutenzione sostenute nel 2007 ammontano a € 2.613,52 (€ 1.208,52 sul capitolo 406 e € 1.405,00 sul capitolo 421) per cui non risulta dovuto nessun versamento allo Stato;

Si precisa che per quanto riguarda l'attuazione delle disposizioni di cui all'art. 3 del DPCM del 12 dicembre 2012, l'Ente Parco rientra tra le amministrazioni che non aderiscono alla prima fase di sperimentazione per l'armonizzazione dei sistemi contabili e, nelle more dell'emanazione del

provvedimento legislativo recante la revisione del D.P.R. 97/2003, devono predisporre un prospetto riepilogativo collegato al bilancio e redatto sulla base dello schema di cui all'allegato 6 del D.M. 1 ottobre 2013. Con le note PNM/ 3773 del 27 febbraio 2015 e PNM/19604 del 08 ottobre 2015 il Ministero dell'Ambiente e della Tutela del Territorio e del Mare di concerto con il Ministero dell'Economia e delle Finanze ha fornito le indicazioni circa l'individuazione delle Missioni e Programmi maggiormente rappresentative delle finalità istituzionali utili per la redazione del citato Allegato 6 del decreto ministeriale sopra richiamato. Pertanto l'Ente Parco ha redatto l'allegato 9 al presente rendiconto che riclassifica le uscite (impegni e pagamenti) in un prospetto riepilogativo delle spese in missioni e in programmi.

L'Ente ha inoltre redatto l'allegato 10 che è un prospetto di raccordo tra le voci del piano dei conti integrato di cui al D.P.R. n. 132/2013 e il D.P.R. n. 97/2003 secondo la tabella predisposta dal Ministero dell'Economia e delle Finanze con la circolare n. 27 del 09 settembre 2015. Il piano dei conti integrato rileva le entrate e le spese in termini di contabilità finanziaria in conti economico-patrimoniali redatti secondo comuni criteri di contabilizzazione.

Per quanto riguarda gli adempimenti previsti dall'art. 41, comma 1 del Decreto Legge n. 66 del 24 aprile 2014 "Misure urgenti per la competitività e la giustizia sociale" convertito con modificazioni dalla Legge n°89 del 23 giugno 2014, l'Ente Parco attesta che l'importo dei pagamenti relativi a transazioni commerciali effettuati nell'esercizio 2017, dopo la scadenza dei termini previsti dal decreto legislativo n°231 del 09 ottobre 2002, risulta essere stato pari a € 1.089.727,78 su un totale di pagamenti di € 5.627.392,71. Si specifica che tra i pagamenti effettuati dopo la scadenza ne sono presenti diversi dovuti a irregolarità del DURC da parte delle aziende, mancata presentazione della documentazione necessaria alla liquidazione ecc. Gli indicatori trimestrali di tempestività dei pagamenti 2017 di cui all'art. 33 del Decreto Legislativo n. 33 del 14 marzo 2013, sono stati pubblicati sul sito dell'Ente Parco e il dettaglio è rappresentato nell'allegato B della nota integrativa stessa.

XVIII - Fatti di rilievo

Si conclude la presente nota integrativa assicurando che le risultanze del rendiconto generale 2017 corrispondono ai saldi delle scritture contabili tenute in ottemperanza alle norme vigenti e che il presente rendiconto generale rappresenta con chiarezza e in modo veritiero e corretto la situazione patrimoniale e finanziaria dell'Ente nonché il risultato dell'esercizio.

IL PRESIDENTE
(Dott. Giampiero Sammuri)

Parco Nazionale Arcipelago Toscano



Situazione amministrativa anno 2017

(allegato 6)



Situazione Amministrativa

Esercizio 2017

Consistenza della cassa all'inizio dell'esercizio			€ 8.595.066,02
Riscossioni	in c/competenza	€ 4.216.170,91	
	in c/residui	€ 782.875,19	
			€ 4.999.046,10
Pagamenti	in c/competenza	€ 2.486.341,59	
	in c/residui	€ 3.141.051,12	
			€ 5.627.392,71
Consistenza della cassa alla fine dell'esercizio			€ 7.966.719,41
Residui attivi	degli esercizi precedenti	€ 2.830.028,90	
	dell'esercizio	€ 838.897,26	€ 3.668.926,16
Residui passivi	degli esercizi precedenti	€ 3.598.190,15	
	dell'esercizio	€ 1.283.759,87	€ 4.881.950,02
Avanzo d'amministrazione alla fine dell'esercizio			€ 6.753.695,55
L'utilizzazione dell'avanzo di amministrazione per l'esercizio 2018 risulta così prevista:			
Parte vincolata			
al Trattamento di fine rapporto			€ 570.536,71
ai Fondi per rischi ed oneri			€ 11.432,10
	Cap. 1004 Fondo spec. per i rinnovi contrattuali	€ 11.432,10	
al Fondo ripristino investimenti			
per i seguenti altri vincoli			€ 3.314.300,01
	Cap. 220 Trattamento accessorio dirigenza	€ 21.510,00	
	Cap. 211 Fondo di Ente per trattamenti accessori	€ 21.601,21	
	Cap. 418 Uscite per gestione dell'Isola di Pianosa	€ 1.518,20	
	Cap. 1105 Ricostruzioni, ripristino trasformaz. Immobili	€ 827.415,79	
	Cap. 1127 Realizzaz. itinerari turistico naturalistici sentieristica	€ 10.655,80	
	Cap. 1130 Interv. di miglioramento ambientale	€ 235,03	
	Cap. 1140 Interv. Progr. triennali del Ministero Ambiente	€ 6.038,08	
	Cap. 1155 Real. campo boe Capraia - Giannutri - Gorgona	€ 252.474,40	
	Cap. 1153 Interventi per l'Area Marina Protetta	€ 448.515,71	
	Cap. 1201 Acquisto di mobili arredi e macchine da ufficio	€ 7.099,43	
	Cap. 531 Uscite per lo sviluppo del turismo e attività connesse	€ 42.000,00	
	Cap. 501 Ricerche scientifiche studi e pubblicazioni	€ 24.784,00	
	Cap. 508 Uscite per pulizia e manutenzione del parco	€ 1.304,63	
	Cap. 518 Spese per prevenzione e repressione incendi	€ 2.313,00	
	Cap. 524 Uscite realiz. marchio Parchi della Toscana	€ 1.984,92	
	Cap. 527 Uscite per attuazione progetto Argomarine	€ 15.000,00	
	Cap. 535 Uscite per attiv. Istituz. Zon. esond. 7 novembre 2011	€ 1.171,30	
	Cap. 538 Uscite per attuazione direttiva MATTM cap. 1551	€ 362.945,64	
	Cap. 423 Uscita per mes. in sic. ex Casema Teseo Tesei	€ 165,00	
	Cap. 528 Uscite per biodiversità	€ 67.530,04	
	Cap. 1011 Fondo risparmi legge n°266/05	€ 9.100,00	
	Cap. 510 Uscite attività di gest. controllo della fauna selvatica	€ 42.000,00	
	Cap. 603 Trasferimenti passivi ai comuni e alle provincie	€ 5.898,25	
	Cap. 539 Uscite progetto Resto CON LIFE - LIFE 13N./IT/000471	€ 546.272,95	
	Cap. 540 Uscite per progetto GIREPAM	€ 329.564,11	
	Cap. 541 Uscite per progetto ISOS	€ 159.734,47	
	Cap. 542 Uscite per piani di gestione	€ 102.399,99	
	Cap. 1102 Acquisti edifici	€ 3.068,06	
Totale parte vincolata			€ 3.896.268,82
Parte disponibile			
Parte disponibile			€ 2.857.426,73
Parte di cui non si prevede l'utilizzazione nell'esercizio 2018			€ -
Totale parte disponibile			€ 2.857.426,73
Totale Risultato di amministrazione presunto (*)			€ 6.753.695,55

(*) L'IMPORTO INDICATO RAPPRESENTA IL RISULTATO DI AMMINISTRAZIONE EFFETTIVO

Parco Nazionale Arcipelago Toscano



PARCO NAZIONALE ARCIPELAGO TOSCANO

PROT. N°

5180

- 3 LUG 2018

VERBALE n. 5/2018

L'anno 2018, nel giorno 2 del mese di luglio, alle ore 10:00 si è riunito il Collegio dei Revisori dei Conti dell'Ente Parco Nazionale dell'Arcipelago Toscano.

La riunione si svolge presso la sede della Ragioneria Territoriale dello Stato in Via Meucci 6 a Livorno.

Sono presenti la Dr.ssa Franca Zanichelli, Direttore dell'ente Parco, la Dr.ssa Rita Giglioli, Responsabile del servizio finanziario ed il Rag. Federico Calabrese, cassiere-economista dell'Ente Parco.

Per il Collegio sono presenti:

- Rag. Carla Giorgi, funzionario della Ragioneria Territoriale dello Stato di Livorno – Presidente;
- Rag. Daniele Fiorini funzionario della Ragioneria Territoriale dello Stato di Livorno – Componente;

A seguito delle dimissioni formulate dal componente del collegio Dott. Greco Mario in data 28/06/2018 e il procrastinarsi della seduta del giorno stesso, la presidente, prosegue con l'iter di approvazione del rendiconto in data odierna.

Si ritiene opportuno segnalare che suddette dimissioni sono state immediatamente comunicate con nota n. 5665 del 28/06/2018 e che l'Ente Parco si è tempestivamente attivato per chiedere la ricostituzione del Collegio.

Si procede con:

1. riaccertamento residui;
2. rendiconto generale dell'esercizio finanziario 2017;
3. applicazione al bilancio di previsione per l'esercizio 2018 dell'avanzo di amministrazione definitivo rilevato al 31/12/2017 e assestamento;
4. varie ed eventuali.

1) Riaccertamento dei residui (D.P.R. n. 97 del 2003)

L'Ente Parco, con la bozza della Delibera del Consiglio Direttivo, ha proceduto alla rideterminazione dei residui attivi e passivi provenienti dall'esercizio 2017 e precedenti.

L'operazione di ricognizione effettuata ha dato i seguenti risultati:

Parco Nazionale Arcipelago Toscano



RESIDUI ATTIVI

Provenienza	Iniziali	Riscossi	Radiati	Diff.	% realizzo	Perc.
C/R	3.612.904,09	782.875,19	0,00	2.830.028,90	21,67%	77%
C/C	5.100.918,17	4.216.170,91	45.850,00	838.897,26	83,55%	23 %
TOTALI	8.713.822,26	4.990.046,10	45.850,00	3.668.926,16		100 %

(A)	(B)	(C= A-B)	(D)	(E=C-D)	F=E/A	G	H=(E+G)
Residui attivi al 1° gennaio 2017	Riscossi 2017	Residui ancora da incassare	Radiazione residui attivi	Residui attivi ancora in essere	% da riscuotere	Residui attivi anno n 2017	Totale residui al 31/12/2017
3.612.904,09	782.875,19	2.830.028,90	45.850,00	2.784.178,90	77%	884.747,26	3.668.926,16

Il collegio, al fine della conservazione dei residui attivi, in contabilità e nelle scritture patrimoniali, verifica la sussistenza, concreta ed attuale, dei relativi crediti, ossia che gli stessi risultino giuridicamente fondati e non prescritti.

Nel caso di importi rilevanti, si potrà chiedere all'ente di ottenere dal debitore un documento attestante l'esistenza del rapporto obbligatorio, principalmente nell'ipotesi in cui il debitore sia un soggetto pubblico.

Si ricorda che residui attivi possono essere ridotti o eliminati solo dopo che siano stati esperiti tutti gli atti per ottenerne la riscossione, a meno che il costo per l'esperimento di talé procedura superi l'importo da recuperare e risulti, quindi, antieconomico per l'ente.

La parte più cospicua dei residui attivi deriva esercizi precedenti e in particolare:

- da € 800.000,00 quale contributo del Ministero dell'Ambiente e della Tutela del Territorio e del Mare per interventi straordinari presso l'Isola del Giglio assegnato al Parco con nota PNM 576 del 14 gennaio 2014 (Div. 4 – Dir. Generale Protezione Natura – Ministero dell'Ambiente);
- da € 182.958,60 quale contributo europeo destinato alle attività del Parco all'interno del finanziamento del progetto RESTO CON LIFE - LIFE 13 NAT/IT/000471 approvato con Provvedimento d'Urgenza del Presidente n°16 del 29 maggio 2014 di cui l'Arcipelago Toscano è il capofila;
- da € 914.793,00 quale cofinanziamento statale del progetto europeo LIFE+ (RESTO con LIFE – Island conservation in Tuscany, restoring habitat not only for Bird) approvato con Provvedimento d'Urgenza del Presidente n°16 del 29 maggio 2014 finanziamento assegnato all'Ente Parco con decreto 15°00271 del 02 dicembre 2014;

Parco Nazionale Arcipelago Toscano



- da € 388.225,20 quale somma destinata ad incassare nelle partite di giro i finanziamenti della Comunità Economica Europea destinati ai partner del progetto europeo RESTO CON LIFE - LIFE 13 NAT/IT/000471 sopra richiamato;

- da € 470.000,00 relativa alla nota del Ministero dell'Ambiente e della Tutela del Territorio e del Mare, ns. prot. n° 22990 del 19 novembre 2015, con la quale la Direzione per la Protezione della Natura del Ministero stesso comunicava l'interesse a finanziare il progetto di valorizzazione dell'area archeologica dell'isola di Giannutri;

- da € 300.000,00 corrispondente al contributo del Ministero dell'Ambiente per la ristrutturazione della Casa dell'Agronomo a Pianosa assegnato con nota PNM 0019840 del 21 settembre 2016.

Nel 2017 le somme accertate più cospicue sono state:

- contributo della Regione autonoma della Sardegna per la realizzazione del progetto GIREPAM pari a € 339.136,72 incassato per € 72.066,55;

- finanziamento da parte della Regione Toscana - Direzione Agricoltura e Sviluppo Rurale - Settore Consulenza, Formazione Promozione e Innovazione, dei Piani di Gestione SIC/ZPS di Elba, Giglio, Gorgona, Cerboli e Palmioliola pari a € 102.399,99 (Delibera n° 12623 del 04/09/2017 per € 42.400,00 e Delibera n° 13956 del 25/09/2017 per € 52.99,99).

Il Collegio raccomanda l'Ente Parco di monitorare l'andamento dei residui attivi per la certezza del Bilancio.

RESIDUI PASSIVI

Provenienza	Iniziali	Pagati	radiati	Diff.	% realizzo	Perc.
C/C	3.789.654,22	2.486.341,59	19.552,76	1.283.759,87	66,12%	26%
C/R	7.418.703,73	3.141.051,12	679.462,46	3.598.190,15	51,50%	74%
TOTALI	11.208.357,95	5.627.392,71	699.015,22	4.881.950,02		100,00%

(A)	(B)	(C= A-B)	(D)	(E=C-D)	F=E/A	G	H=(E+G)
Residui passivi al 1° gennaio 2017	Pagamenti 2017	Residui ancora da pagare	Radiazione residui passivi	Residui passivi ancora in essere	% da riscuotere	Residui passivi anno 2017	Totale residui al 31/12/2017
7.418.703,73	3.141.051,12	4.277.652,61	679.462,46	3.598.190,15	48,50	1.283.759,87	4.881.950,02

Parco Nazionale Arcipelago Toscano



I residui passivi, si devono fondare sempre su obbligazioni giuridicamente perfezionate.

In determinati casi ed a specifiche condizioni, è ammessa la prenotazione dell'impegno e conseguentemente, l'annotazione di un debito, nel caso in cui lo stesso sia relativamente sicuro, ancorché differito nel tempo e non ancora individuati puntualmente i beneficiari.

L'accantonamento, in questi casi, mira a vincolare le risorse per un determinato fine.

I residui passivi possono essere cancellati in tutti i casi in cui è venuta meno la causa originaria del debito stesso ovvero nell'ipotesi in cui l'accantonamento di un previsto debito non sia più necessario.

La procedura di riaccertamento dei residui, ha determinato una variazione dell'avanzo di amministrazione presunto, appostato nel bilancio di previsione per l'esercizio 2018, da € 4.885.000,00 a € 6.753.695,55.

Il Collegio raccomanda, dato le rilevanti entità delle poste risultanti, di monitorare costantemente con accuratezza l'andamento della gestione dei residui per la complessiva gestione amministrativa e contabile dell'Ente.

Si è rilevata una consistente diminuzione dei residui passivi al 31/12/2017 rispetto a quelle iniziali dell'anno precedente.

In ogni caso, si ricorda che un elevato ammontare dei residui passivi, sia pure in diminuzione rispetto all'esercizio precedente grazie anche alla cancellazione di un consistente ammontare degli stessi, può indicare una limitata capacità dell'Ente nel definire le procedure di spesa.

A tal proposito si evidenzia che lo scopo della cancellazione di una consistente parte dei residui passivi sia dovuta all'armonizzazione contabile prevista dalla normativa di prossima attuazione.

Il Collegio, in base all'esame effettuato, ritiene di formulare il proprio parere favorevole all'approvazione del provvedimento di riaccertamento dei residui attivi e passivi provenienti dall'esercizio 2017 e precedenti.

2) Relazione al Rendiconto Generale dell'esercizio finanziario 2017

Il Collegio dei Revisori dei Conti prende visione della bozza della Delibera del Consiglio Direttivo per l'approvazione del Rendiconto Generale 2017 presentata dall'Amministrazione, redatta ai sensi del DPR 97/2003 che tiene conto del modello di contabilità per gli Enti Parco Nazionali (aspetti metodologici del DPR 97/2003) diramato dal Ministero vigilante (nota n. DPN/1D/2005/13300 del 26.05.05).

Risultano allegati i documenti previsti dall'art. 38, co. 2, e art. 44 del citato DPR 97; si rimanda al contenuto della nota integrativa l'illustrazione dei criteri utilizzati per la formalizzazione del documento contabile in esame.

Ai fini della classificazione della spesa in base alle missioni e ai programmi; individuati applicando le prescrizioni di cui all'art. 3 del D.P.C.M. 12 dicembre 2012, l'Ente Parco inserisce l'allegato 9 dopo avere ricevuto con nota PNM 3773 del 27 febbraio 2015 e PNM/19604 del 08 ottobre 2015 le indicazioni da parte del Ministero dell'Ambiente di concerto con il Ministero dell'Economia e delle Finanze circa le missioni maggiormente rappresentative.

Parco Nazionale Arcipelago Toscano



L'Ente ha inoltre redatto l'allegato 10 che è un prospetto di raccordo tra le voci del piano dei conti integrato di cui al D.P.R. n. 132/2013 e il D.P.R. n. 97/2003 secondo la tabella predisposta dal Ministero dell'Economia e delle Finanze con la circolare n. 27 del 09 settembre 2015.

Il piano dei conti integrato rileva le entrate e le spese in termini di contabilità finanziaria in conti economico-patrimoniali redatti secondo comuni criteri di contabilizzazione.

Si fa presente che i valori esposti nel Conto economico e nello Stato Patrimoniale sono espressi in unità di euro ai sensi dell'art. 2423 del codice civile.

Il conto economico dell'esercizio 2017 si chiude esponendo un avanzo pari ad € 947.867, così determinato:

CONTO ECONOMICO		
Descrizione	Anno n 2017	Anno 2016
A) Valore della produzione	4.427.032	3.699.543
B) Costi della produzione	3.631.328	3.670.978
Differenza tra valore e costi della produzione (A-B)	795.704	28.565
C) Proventi e oneri finanziari	-3.660	-3.659
D) Rettifiche di valore di attività finanziarie		
E) Proventi e oneri straordinari	206.662	27.781
Risultato prima delle imposte (A-B ±C±D±E)	998.706	52.687
Imposte dell'esercizio	50.839	50.218
Avanzo/Disavanzo Economico	947.867	2.469

Giustificazione per la variazione dell'avanzo di amministrazione economico (che porta ad una variazione del patrimonio netto del rendiconto patrimoniale): porre attenzione al fatto che suddetto avanzo viene compensato dalla cancellazione dei residui passivi.

Si rileva la corrispondenza della voce "sopravvenienze attive e insussistenze del passivo derivante dalla gestione dei residui" esposta nel conto economico con la voce "Variazioni" rappresentata in quella relativa alla gestione dei residui passivi del rendiconto finanziario gestionale (€ 679.462,46).

Il conto economico si compone delle voci riclassificate sulla base del prospetto di conciliazione, allegato alla nota integrativa, relativamente alle voci di parte corrente risultanti dal rendiconto finanziario e rappresentate come costi e ricavi nel suddetto conto economico.

Il **valore della produzione** di € 4.427.032 è, per la massima parte, determinato dalle entrate correnti del Rendiconto Generale 2017 pari a € 4.208.381.

In particolare i trasferimenti correnti (Stato, Regione, Enti Locali) ammontanti a € 3.636.328 rappresentano il 86,41% del totale delle entrate correnti, mentre le entrate proprie, pari a € 472.108 costituiscono il 11,22%, e le altre entrate pari a € 99.944 costituiscono il 2,37%.

Parco Nazionale Arcipelago Toscano



Le entrate pari a 0,02 del cap. 804 relativi agli interessi attivi di c/c bancario riducono gli interessi passivi del punto 17 del Conto Economico.

Si raccomanda l'Ente di proseguire iniziative che possano incrementare la capacità di autofinanziamento delle proprie attività istituzionali come avvenuto durante l'esercizio 2017.

A tale proposito, durante suddetto periodo, le entrate derivanti dalla vendita di beni e servizi sono passate da € 230.235 del 2016 a € 472.107 del 2017.

Le voci più rilevanti dei costi della produzione sono costituite dal costo per l'acquisizione di servizi, pari ad € 2.166.105 pari al 59,65% (spese per attività istituzionali, attività promozionali), dal costo del personale € 787.220 pari al 21,68% e dagli ammortamenti pari a € 620.264 pari al 17,08% circa.

Dall'esame della nota integrativa, si rileva il dettaglio della composizione del Conto Economico, anche in riferimento alle partite straordinarie (radiazioni residui, ecc.).

Situazione amministrativa al 31/12/2017

La situazione amministrativa, come esposto nella tabella che segue, evidenzia il saldo di cassa iniziale, gli incassi ed i pagamenti dell'esercizio, il saldo di cassa alla chiusura dell'esercizio, il totale delle somme rimaste da riscuotere, di quelle rimaste da pagare e il risultato finale di amministrazione, che ammonta ad euro 6.753.695,55.

Fondo Cassa all'1/01/2017		8.595.066,02
Riscossioni C/ Competenza	4.216.170,91	
Riscossioni C/ Residui	782.875,19	
		4.999.046,10
Pagamenti C/ Competenza	2.486.341,59	
Pagamenti C/ Residui	3.141.051,12	
		5.627.392,71
Fondo Cassa al 31/12/2017		7.966.719,41
Residui attivi anno corrente	838.897,26	
Residui attivi anni precedenti	2.830.028,90	
		3.668.926,16
Residui passivi anno corrente	1.283.759,87	
Residui passivi anni precedenti	3.598.190,15	
		4.881.950,02
Avanzo di amministrazione		6.753.695,55

Il Fondo cassa al 31.12.2017 corrisponde con la contabile dell'Istituto Tesoriere, nota ns. prot. n. 817 del 25 gennaio 2018.

Parco Nazionale Arcipelago Toscano



Il suddetto avanzo di amministrazione si compone di una parte vincolata, come nel dettaglio dimostrata nella nota integrativa, destinata a:

- trattamento di fine rapporto per € 570.536,71 del personale in servizio (art. 2120 c.c.);
- fondi per i rinnovi contrattuali del personale dipendente pari a € 11.432,10 sulla base di disposizioni del D.P.C.M. 18 aprile 2016 in materia di rinnovi contrattuali per il triennio 2016-2018;
- contributo pari a € 800.000 (€ 300.00 Ministeriale e € 500.00 derivante da risorse dell'Ente) per la ristrutturazione della Casa dell'Agronomo e la creazione dell'eco-museo dell'agricoltura sull'Isola di Pianosa;
- progetti riapprovati dal M.A.T.T.M. (delibera n. 4/2008 e nota ministeriale 30329 del 22.12.2008) per € 252.474,40);
- progetti nazionali e europei per € 1.500.917,16 ed in particolare per il progetto RESTO CON LIFE – LIFE 13N/IT/000471 € 546.272,95, per il progetto ISOS € 159.734,47, per il progetto GIREPAM € 329.564,11 per i piani di gestione della Regione Toscana per le zone SIC/ZPS dell'Elba, Capria, Gorgona, Cerboli e Palmaiola € 102.399,99 e per il contributo destinato all'attuazione della direttiva MATTM per € 362.945,64.

I fondi vincolati risultano in totale € 3.896268,82 come dal prospetto della situazione amministrativa.

La parte di avanzo disponibile risulta essere pari ad € 2.857.426,73.

Situazione Patrimoniale al 31 Dicembre 2017

Detto prospetto riporta le consistenze patrimoniali attive e passive, come segue:

ATTIVITA'	2016	2017
Immobilizzazioni immateriali	1.872.053	1.515.272
Immobilizzazioni materiali	6.121.448	5.452.255
Immobilizzazioni finanziarie	1.000	1.000
Attivo circolante (Rimanenze)	50.269	61.068
Attivo circolante (Residui Attivi)	3.612.903	3.668.926
Attivo circolante (Disponibilità liquide)	8.595.066	7.966.719
Risconti attivi	24.983	33.383
TOTALE	20.277.722	18.698.623
PASSIVITA'		
Patrimonio netto	7.970.700	8.918.567
Contributi in c/capitale	0	0
T.F.R.	533.968	570.537
Residui passivi	7.418.704	4.881.950
Ratei passivi	1.561	1.532
Risconti passivi	4.352.789	4.326.037
TOTALE	20.277.722	18.698.623

Parco Nazionale Arcipelago Toscano



Il patrimonio netto, di euro 8.918.567, rispetto al precedente esercizio, risulta aumentato per effetto del risultato economico positivo dell'esercizio anno 2017 di euro 947.867 dovuto anche alla consistente cancellazione di residui passivi.

L'attivo decresce, nel complesso, di € 1.579.099,00, soprattutto per le seguenti motivazioni:

- ammortamenti
- radiazione residui

I ratei e risconti sono nel dettaglio indicati nella citata nota integrativa.

Il rilevante importo dei risconti passivi è riferito a somme ricevute per contributi e non imputate al conto economico in quanto non ancora correlate ad opere realizzate, come nel dettaglio riportato nella nota integrativa allegata al Rendiconto Generale.

Le rimanenze di prodotti sono rappresentate dal magazzino di merce in giacenza destinata a rifornire le Case del Parco di Marciana e di Rio nell'Elba nonché il punto informativo di Lacona e quello di Portoferraio.

Rendiconto finanziario decisionale

Il rendiconto finanziario, redatto sull'unico Centro di Responsabilità individuato nel "Responsabile Direzione" presenta le seguenti risultanze:

	Residui	Accertamenti	Riscossioni
Fondo iniziale di cassa			8.595.066,02
Entrate correnti - titolo 1	2.120.212,33	4.208.381,42	4.026.336,27
Entrate C/ Capitale - titolo 2	1.100.000,00	277.658,00	277.658,00
Partite di giro - titolo 4	392.691,76	569.028,75	695.051,83
Totali entrate	3.612.904,09	5.055.068,17	13.594.112,12

	Residui	Impegni	Pagamenti
Fondo di cassa finale			7.966.719,41
Uscite correnti - titolo 1	3.497.986,80	3.027.289,00	3.500.451,05
Uscite C/ Capitale - titolo 2	3.505.908,72	173.783,71	1.283.652,15
Partite di giro - titolo 4	414.808,21	569.028,75	843.289,51
Totali uscite	7.418.703,73	3.770.101,46	13.594.112,12

Il Collegio dei Revisori dei Conti prende atto che non esistono gestioni fuori bilancio.

L'Ente ha inoltre redatto l'allegato 10 che è un prospetto di raccordo tra le voci del piano dei conti integrato di cui al D.P.R. n. 132/2013 e il D.P.R. n. 97/2003 secondo la tabella predisposta dal Ministero dell'Economia e delle Finanze con la circolare n. 27 del 09 settembre 2015.

Il piano dei conti integrato rileva le entrate e le spese in termini di contabilità finanziaria in conti economico-patrimoniali redatti secondo comuni criteri di contabilizzazione.

Per quanto riguarda gli adempimenti previsti dall'art. 41, comma 1 del Decreto Legge n. 66 del 24 aprile 2014 "Misure urgenti per la competitività e la giustizia sociale" convertito con modificazioni dalla Legge

Parco Nazionale Arcipelago Toscano



n°89 del 23 giugno 2014, l'Ente Parco attesta che l'importo dei pagamenti relativi a transazioni commerciali effettuati nell'esercizio 2017, dopo la scadenza dei termini previsti dal decreto legislativo n°231 del 09 ottobre 2002, risulta essere stato pari a € 1.089.727,78 su un totale di € 5.627.392,71.

L'Ente Parco attesta inoltre che l'indicatore annuale di tempestività dei pagamenti 2017 di cui all'art. 33 del Decreto Legislativo n. 33 del 14 marzo 2013, considerato il D.P.C.M. 22/09/2014 il quale definisce gli schemi e le nuove modalità di calcolo e di pubblicazione degli indicatori trimestrali di tempestività dei pagamenti, risultano essere pari a -11; -4; -10;9.

Il Collegio, in base all'esame effettuato, ritiene di formulare il proprio parere favorevole all'approvazione del Rendiconto Generale 2017.

Si raccomanda l'invio dei documenti contabili per il prescritto parere della Comunità del Parco.

3) Applicazione al bilancio di previsione per l'esercizio 2018 dell'avanzo di amministrazione definitivo rilevato al 31/12/2017 e relativo assestamento.

Il Collegio dei Revisori dei Conti prosegue esaminando la bozza della Delibera del Consiglio Direttivo inerente l'applicazione dell'avanzo di amministrazione definitivo rilevato al 31/12/2017 come risulta dal Rendiconto Generale esaminato sopra.

In base a quanto sopra, il bilancio di previsione per l'esercizio 2018, nella parte riguardante l'avanzo di amministrazione applicato viene incrementato di € 1.868.695,55 (da euro 4.885.000,00 ad euro 6.753.695,55) mentre per quanto riguarda il fondo di cassa viene aumentato di € 688.260,21 (da euro 7.278.459,20 ad euro 7.966.719,41).

Contestualmente l'assestamento al bilancio di previsione 2018 tiene conto degli accertamenti di entrata verificati e delle corrispondenti previsioni di spesa.

Variazioni di competenza

In coerenza con gli allegati relativi all'assestamento di bilancio di previsione per anno 2018 si evidenziano le seguenti variazioni:

PREVISIONI DI COMPETENZA (Entrata)	
Previsioni di bilancio per i capitoli interessati	8.016.250,00
Incrementi per maggiori entrate	190.559,67
Incrementi per maggiore avanzo di amministrazione	1.868.695,55
Riduzione per minori entrate	37.022,28
Previsione rettificata	10.038.482,94

Le maggiori entrate derivano dal contributo del progetto "Plastic Buster" approvato con Delibera del Consiglio Direttivo n°14/2018 e da indennizzi di assicurazione stipulati per i danni causati dalla fauna selvatica.

Parco Nazionale Arcipelago Toscano



PREVISIONI DI COMPETENZA (Uscita)	
Previsioni di bilancio per i cap.li interessati	4.532.613,81
Incrementi	2.125.805,31
Riduzioni	103.572,37
Previsione rettificata	6.554.846,75

Le maggiori uscite sono correlate alle entrate vincolate e ad un diverso utilizzo dell'avanzo di amministrazione definitivo rispetto a quello applicato in sede di previsione così come previsto dall'art. 45 comma 3 del D.P.R. 97/2003.

Variazioni di Cassa

PREVISIONI DI CASSA (Entrata)	
Previsioni di bilancio per i capitoli interessati	10.912.331,86
Incrementi del fondo di cassa	688.260,21
Incrementi per nuove riscossioni	1.370.995,01
Riduzione per minori entrate	37.022,28
Previsione rettificata	12.934.564,80
PREVISIONI DI CASSA (Uscita)	
Previsioni di bilancio per i cap.li interessati	7.701.285,55
Incrementi	2.125.805,31
Riduzioni	103.572,37
Previsione rettificata	9.723.518,49

Prospetto dimostrativo degli equilibri di Bilancio

TOTALI VARIAZIONI DI COMPETENZA

Maggiori Entrate	€ 2.059.255,22	Maggiori Uscite	€ 2.125.805,31
Minori Uscite	€ 103.572,37	Minori Entrate	€ 37.022,28
Totale a pareggio	€ 2.162.827,59	Totale a pareggio	€ 2.162.827,59

TOTALI VARIAZIONI DI CASSA

Maggiori Entrate	€ 2.059.255,22	Maggiori Uscite	€ 2.125.805,31
Minori Uscite	€ 103.572,37	Minori Entrate	€ 37.022,28
Totale a pareggio	€ 2.162.827,59	Totale a pareggio	€ 2.162.827,59

Parco Nazionale Arcipelago Toscano



L'avanzo di amministrazione di € 6.753.695,55 ai sensi dell'art. 45 comma 3 del D.P.R. 97/2003, viene utilizzato per la salvaguardia degli equilibri di bilancio e in particolare per il finanziamento di parte delle spese correnti per € 6.824.379,98, e di investimento per € 3.572.722,96.

La parte vincolata dell'avanzo passa da € 3.395.908,42, inserita con l'approvazione del preventivo 2018, a € 3.896.268,82 con l'assestamento 2018. Le variazioni sopra indicate mantengono l'equilibrio di bilancio.

Il Bilancio di Previsione 2018 è stato approvato dall'Amministrazione Vigilante con la nota U.0001339 del 23.01.2018, ns. prot. n.694 del 23.01.2018.

VARIE ED EVENTUALI

L'Ente ha rispettato le singole norme di contenimento previste dalla vigente normativa ed ha provveduto ad effettuare i versamenti al bilancio dello Stato come da prospetto trasmesso dal Presidente del Collegio dei Revisori secondo le indicazioni fornite dalla Circolare M.E.F. n° 14/2018 entro il 30/04/2018.

Si raccomanda l'Ente di formulare il rendiconto nei termini stabiliti.

CONCLUSIONI

Il Collegio, visti i risultati delle verifiche eseguite, attestata la corrispondenza del Bilancio d'esercizio in esame alle risultanze contabili, verificata l'esistenza delle attività e passività e la loro corretta esposizione in bilancio, nonché l'attendibilità delle valutazioni di bilancio, verificata, altresì, la correttezza dei risultati economici e patrimoniali della gestione, nonché l'esattezza e la chiarezza dei dati contabili esposti nei relativi prospetti, accertato l'equilibrio di bilancio, esprime

parere favorevole

all'approvazione del Bilancio dell'esercizio 2017 da parte del Consiglio di Amministrazione (o altro organo di vertice).

Il presente verbale, dopo lettura ed approvazione, viene chiuso alle ore 12:30.

Il Collegio dei Revisori dei Conti

Il Presidente Rag. Carla Giorgi

Il Componente Rag. Daniele Fiorini

Il Componente Dr. Mario Greco

DIMISSSIONARIO

Parco Nazionale Arcipelago Toscano



RENDICONTO GENERALE DELL'ESERCIZIO 2017 Relazione illustrativa sulla gestione

1. PREMESSA

L'Ente Parco è un Ente Pubblico Non Economico ed ha una struttura organizzativa costituita da un unico dirigente, il direttore, e 19 dipendenti a tempo indeterminato. Gli organi: Presidente e Consiglio Direttivo, unitamente alla Comunità del Parco adottano gli indirizzi per la gestione amministrativa per conseguire le finalità istituzionali. I Revisori dei Conti esaminano la conformità e la regolarità contabile. La struttura opera nel complesso per raggiungere i risultati eseguendo numerose attività ordinarie e interventi straordinari. Per realizzare tali azioni si utilizzano le risorse finanziarie del Bilancio di previsione e ci si avvale delle risorse umane che compongono la struttura organizzativa.

2. IL QUADRO STRATEGICO E I MACROBIETTIVI DEL PROGRAMMA ANNUALE

Con l'introduzione del Dlgs 150/2009 e ss.mm.ii. ogni amministrazione deve impostare una rendicontazione annuale del proprio operato selezionando alcuni obiettivi prioritari per darne conto in termini di valutazione della Performance dell'Ente. Questo processo consente di esaminare l'impegno della struttura organizzativa, dell'operato del dirigente e l'apporto di ciascun dipendente per raggiungere i traguardi affidati dall'amministrazione. Il Ciclo della Performance si avvia entro gennaio di ogni anno a partire dalla Relazione Previsionale e Programmatica al Bilancio che contiene gli elementi sostanziali e caratterizzanti degli indirizzi politici e la strategia operativa per raggiungere gli obiettivi fondamentali. Con delibera di CD n. 45 del 23.12.2016 Il Parco ha approvato il proprio Bilancio di Previsione 2017 e il Piano Triennale delle Opere Pubbliche stabilendo l'orientamento generale dell'azione annuale ed assegnando agli interventi le relative risorse.

In parallelo, il Piano della Performance ha selezionato il quadro operativo prioritario da perseguire nell'annualità. Con l'esecuzione del Ciclo della Performance si applicano quegli indicatori di misura e valutazione dei risultati per riconoscere la premialità ai lavoratori e alla dirigenza per i traguardi raggiunti. Dal 2015, le disposizioni di ANAC, l'organismo nazionale per la prevenzione della corruzione, hanno reso obbligatorio per tutta la PA assumere anche obiettivi di performance in relazione all'adozione di specifiche misure per la prevenzione della corruzione. Infine si rammenta che il Parco ha voluto rendere più esplicito e trasparente il proprio operato pubblicando il proprio Bilancio di Sostenibilità degli anni 2013-2014 e un primo aggiornamento per il biennio 2015-2016. In tali documenti illustrativi si focalizza il complesso delle attività promosse dal Parco riconducendo gli interventi entro 4 ambiti tematici qualificanti che rappresentano la ripartizione della spesa pubblica per le azioni e gli interventi. Di seguito vengono ricordati in quanto sono stati riproposti per classificare la spesa annuale in modo a poter eseguire confronti su basi pluriennali.

NATURALISTICO AMBIENTALE

complesso delle attività svolte per la manutenzione del territorio e la conservazione della biodiversità

SOCIALE E CULTURALE

complesso delle attività svolte per favorire la fruizione e l'educazione ambientale

ECONOMIA E SVILUPPO SOSTENIBILE

complesso delle attività svolte per sviluppare la promozione del territorio e il turismo sostenibile

FUNZIONAMENTO DELL'ENTE

complesso delle attività svolte per rendere efficiente, efficace l'azione amministrativa prodotta dall'ente



In analogia con quanto già rappresentato con il Bilancio di Sostenibilità nelle annualità pregresse, risulta proficuo esaminare il complesso dell'attività del 2017 dell'Ente con la medesima classificazione tematica e il Rendiconto della gestione viene pertanto descritto in tal modo.

Dal 2016 l'Ente ha stabilito i 3 assi strategici che contraddistinguono il mandato politico del governo dell'Ente. Il Bilancio di Previsione 2017 ha ripreso tali assi e la programmazione ha individuato i corrispondenti indirizzi generali annuali per le 4 aree tematiche identificando gli interventi da completare e quelli nuovi.

Asse strategico n. 1	Asse strategico n. 2	Asse strategico n. 3
ATTIVARE POLITICHE PER LA SODDISFAZIONE DEI BISOGNI DELLA COLLETTIVITA'	MODERNIZZARE E MIGLIORARE QUALITATIVAMENTE L'ORGANIZZAZIONE	DARE ATTUAZIONE AI PROGRAMMI PER PERSEGUIRE LA TUTELA DELLA BIODIVERSITA'

3. IL COMPLESSO DEGLI INTERVENTI PROGRAMMATI

Nella Relazione al Bilancio di Previsione 2017 sono stati elencati i campi di azione in continuità con quanto già avviato e la nuova progettazione da sviluppare. In particolare:

Prosecuzione interventi avviati

- Procedere alla riqualificazione degli immobili funzionali alla gestione dell'area delle Dune di Lacona per svilupparvi un Centro di Educazione Ambientale,
- Procedere con i completamento delle opere di restauro e di sistemazione della sentieristica del Volterraio,
- Procedere con l'attuazione degli interventi di manutenzione straordinaria dei sentieri per creare la Rete Sentieristica del Parco, aggiornando la numerazione dei percorsi, la segnaletica orizzontale e verticale, realizzando un supporto cartografico idoneo e applicativi per la telefonia mobile per la fruizione dei percorsi georeferenziati da parte degli utenti
- Ultimare l'iter con il Comune Isola del Giglio per realizzare un campo boe per immersione controllata in zona 2 a Giannutri, attivando possibili misure per regolare adeguatamente gli accessi e il traffico dei natanti nella zonazione marina in fase di modifica;
- Potenziare la funzionalità della rete di videosorveglianza già installata sulle isole dell'Arcipelago con installazioni a terra e con l'attuazione di conseguenti provvedimenti operativi per aumentare l'efficienza e l'efficacia nella repressione delle illegalità , ecc.
- Procedere con l'affidamento delle opere di riqualificazione degli immobili delle Case del Parco di Marciana e Rio Elba, nonché con l'allestimento degli interni per favorire la trasformazione in Centri di Educazione Ambientale;
- Completare l'iter procedurale per la realizzazione del nuovo allestimento museale a Montecristo, dilazionato dagli anni precedenti, poichè la riqualificazione delle sale espositive e la collocazione di materiali naturalistici ed educativi va stabilita con nuovi riferimenti alla gestione dell'isola in quanto Riserva dello Stato, anche alla luce della nuova ripartizione delle competenze a sostituzione dei compiti precedentemente assegnati all'UTB (Corpo del CFS deputato alla vigilanza e alla gestione delle Riserve dello Stato) e in relazione all'attuazione del centro di documentazione del progetto Resto con Life;
- Dare attuazione agli interventi programmati per il 2017 e inseriti nel Piano di Azione della CETS, anche a fronte della certificazione ottenuta e dell'impegno sancito;
- Procedere con il cronoprogramma delle azioni inserite nel progetto Resto con Life, attuando gli interventi per l'eradicazione di specie aliene a Pianosa, favorendo di conseguenza la riqualificazione ambientale dell'isola e la tutela degli habitat e in generale tutte le azioni incluse nel cronoprogramma;
- Implementare i piani di gestione dei SIC/ZPS per consolidare le misure di tutela di specie e habitat;
- Procedere con le azioni a sostegno della presenza della popolazione di Falco pescatore nell'area tirrenica mediante nuovi interventi volti a favorire l'insediamento di coppie riproduttrici nei siti idonei dell'Arcipelago;
- Procedere con tutte le attività volte al controllo degli Ungulati per ridurre l'incidenza dei danni sul territorio di Elba, Capraia e Giglio;

- Completare le fasi attuative dei progetti di rete con altri Parchi nazionali nell'ambito della Direttiva sulla Biodiversità del MATTM.

Nuovi interventi

- Ampliare la gamma dei servizi di fruizione a gestione diretta del Parco, oggi possibile grazie alla formazione di 59 Guide Parco, per migliorare la visita a siti puntuali (Volterraio, Villa romana di Giannutri); per promuovere percorsi tematici specialistici nelle isole di Pianosa, Giannutri e Gorgona, e anche in alcune località dell'Elba per valorizzare il patrimonio geologico e mineralogico; per coordinare l'offerta di servizi di accompagnamento, a Pianosa, mettendo a disposizione un bus, attrezzatura per la mountain bike, per lo snorkeling, per il kajak;
- Attivare in partenariato con altri soggetti pubblici nuove azioni inserite nei progetti approvati e cofinanziati dall'Unione Europea. Tra questi si annovera: il progetto LIFE ASAP di cui è beneficiario ISPRA per rafforzare la comunicazione sulla necessità di controllo delle specie aliene; i progetti ISOS e GIREPAM approvati in ambito del Programma Italia Francia Marittimo 2017-2020 con focus sull'uso delle risorse rinnovabili, sulla mappatura dei servizi ecosistemici e tutela di habitat e specie;; nuovi interventi discendenti dagli accordi di partenariato tra Parchi nazionali per dare attuazione alla Direttiva del MATTM sulla Biodiversità;
- Attivare apposite procedure per dare corso alla riqualificazione dell'immobile Casa dell'Agronomo a Pianosa e prevederne un utilizzo come ecomuseo;
- Avviare la riqualificazione in accordo con SBATOS degli immobili nelle adiacenze della Villa romana di Giannutri per creare una formula di accoglienza per la fruizione più stabile;
- Promuovere la consegna del Marchio del Parco alle aziende virtuose;
- Dar corso ad una gamma di attività e realizzare numerosi eventi, già approvati dal CD nell'ambito del Piano Promozione ed Educazione, per rafforzare la condivisione delle finalità del Parco con la comunità locale e con il complesso degli attori locali impegnati nella ricettività turistica;
- Organizzare il supporto operativo per favorire il migliore svolgimento di nuove attività di comune interesse pubblico per realizzare la candidatura di nuovi progetti con beneficiari nel mondo agricolo (Progetto PIT), nel mondo della scuola (Esperienze di Alternanza Scuola Lavoro), nel mondo del volontariato (Iniziative di pulizia dei sentieri e delle spiagge in raccordo con la Prefettura, azioni di valorizzazione della zona umida di Mola, azioni di adozione di tratti della sentieristica delle isole, ecc.), nel mondo dell'escursionismo (Settimana nazionale dell'Escursionismo del CAI) .

4. LE RISORSE FINANZIARIE RIPARTITE PER AMBITI

AREA NATURALISTICO AMBIENTALE	PROSECUZIONE INTERVENTI GIA'AVVIATI	ULTIMAZIONE INTERVENTI	NUOVI INTERVENTI AGGIUNTIVI AD INTEGRAZIONE AZIONI GIA'AVVIATE	NUOVI CAMPI DI AZIONE
1. INTERVENTI IN PARTERNARIATO ORIGINATI DA PROGETTI TRANSFRONTALIERI	Progetto con Conservatorie del litorale € 7000 (Cap 501) per la ricognizione e organizzazione dati biodiversità isolotti mediterranei			Progetto GIREPAM € 339.136, 72 (cap. 540) -Progetto con capofila Regione Sardegna che punta a migliorare la qualità del mare Progetto ISOS € 165.597 (cap. 541) Progetto con capofila Ente francese Progetto LIFE ASAP € 70.000 (Cap 504)
2. GESTIONE UNGULATI	Ulteriori azioni per contenimento danni	Gestione fauna selvatica e	Formazione di nuovi operatori per	Acquisto nuove recinzioni

	e ulteriori azioni per procedere all'eradicazione del Muflone e al controllo del cinghiale € 23.000 (cap.510) Indennizzi per danni € 30.000 (cap 501)	acquisto beni di consumo e parti di trappole € 10.000 (cap.510)	aumentare l'efficienza e l'efficacia nel controllo € 12.000 (cap.510)	€ 40.000 (cap. 510) Protocollo operativo per rimozione carcasse con ESA € 20.000 (cap. 510)
3. CONTENIMENTO SPECIE PROBLEMATICHE	Contenimento della Cornacchia grigia a Pianosa 12.000 € (cap. 510)			Monitoraggio effetti Lymantria 42.000 € (cap. 510) (<i>avanzo vincolato</i>)
4. FALCO PESCATORE			Nuove misure per facilitare l'insediamento della popolazione nelle isole toscane idonee € 32.000 (cap. 528)	
5. PROGETTO RESTO CON LIFE e MONITORAGGIO AFTER LIFE "MONTECRISTO 2010"	Azioni da crono programma del progetto	Azioni da cronoprogramma	Azioni da cronoprogramma	
6. INTERVENTI PNAT RELATIVI ALLO STUDIO E MONITORAGGIO SPECIE E HABITAT		Valutazione fondi di Giannutri e Pianosa € 70.000 (cap.528 <i>avanzo vincolato</i>)	Monitoraggio ricrescita specie invasive Laghetto Capraia € 5000 (Cap 528)	Studio sul biacco a Montecristo €9000 (cap 501)
7. INTERVENTI IN PARTERNARIATO RELATIVI ALLA DIRETTIVA BIODIVERSITA' FINANZIATA DA MATTM	Azioni da crono programma avanzamento (cap. 538 – <i>avanzo vincolato</i>)	Azioni da crono programma avanzamento (cap. 538 – <i>avanzo vincolato</i>)	Azioni da crono programma avanzamento (cap. 538 – <i>avanzo vincolato</i>)	Interventi per nuovi parternariati Consistenza della popolazione di Chiroterri, studio sui passeriformi di ambienti agricoli € 40.000 (cap. 538) La genetica dei Lepidotteri insulari (cap. 538) 40.000
8. NUOVE PUBBLICAZIONI SCIENTIFICHE		Uccelli di Pianosa stampa del volume € 3462 (528 - <i>avanzo vincolato</i>)		Pubblicazione a stampa ricerche entomologiche su Montecristo e testo coordinato prof. Strumia
9. PIANO AIB	Impegno annuale per adozione di specifiche misure con riferimento al Piano € 32.000 (cap. 518)			
10. PIANI DI GESTIONE SITI RETE NATURA 2000		Piano di gestione del Sito Giannutri Fondi regionali <i>Avanzo vincolato (16.000 €)</i>	Piano Pianosa appaltato entro progetto LIFE	Nuovo accordo con Regione Toscana predisposizione della convenzione e gestione delle azioni derivanti dal



AREA SOCIO CULTURALE	PROSECUZIONE INTERVENTI GIA'AVVIATI	ULTIMAZIONE INTERVENTI	NUOVI INTERVENTI AGGIUNTIVI AD INTEGRAZIONE AZIONI GIA'AVVIATE	NUOVI CAMPI DI AZIONE
1. PIANIFICAZIONE TERRITORIALE				finanziamento su PRSR Revisione cartografia Piano del Parco 60.000 € (cap. 514)
2. MANUTENZIONE AREE DI VALORE NATURALISTICO	Sentiero Farfalle 15.000 (508) Convenzione Capraia Rete Scuole outdoor 15.000 (508) Manutenzione Pianosa con penitenziaria 20.000 (508)			Manutenzione aree dell'Elba con collaborazioni € 20.000 (508)
3. SENTIERISTICA DEL PARCO	Manutenzione annuale della rete di sentieri 100.000 € (508)	Cartografia e applicazioni per telefonia mobile	Nuovi interventi sulla sentieristica € 50.000 (cap. 1127)	
4. VIDEOSORVEGLIANZA		Canone annuo per visionare registrazioni € 42.000 (Cap. 516)	Messa in opera di videocamere per sorveglianza a terra	
5. SORVEGLIANZA E VIGILANZA AP	Convenzione CFS/VVFF elicotteri € 50.000 (cap. 516) Convenzione con Capitaneria di Porto /Finanza a mare € 35.000 (cap. 516) Convenzione con CFS/Carabinieri per controllo Montecristo € 50.000 (cap. 516) Spese annuali funzionamento CTA/Carabinieri € 102.000 (cap. 519)			
6. LAVORI SU IMMOBILI DELL'ENTE				Sistemazione area e immobile a Mola per riqualificazione naturalistica 200.000 € (cap. 1105)
7. LAVORI SU IMMOBILI IN CONCESSIONE			CASA AGRONOMO a Pianosa restauro conservativo	progetto cofinanziato MIUR a Pianosa per allestimento sezione museale

			immobile per ecomuseo agricoltura € 500.000 (cap. 1105) PALAZZINA TELECOM a Giannutri € 250.000 (cap. 1155 <i>avanzo vincolato</i>)	archeo/paleontologica e naturalistica 42.000 € (cap.531) Rifacimento tetto Casa del Parco a Pianosa € 80.000 (cap. 1149)
8.PUBBLICAZIONI A STAMPA	Completamento quaderni del Parco: Rapaci Piante officinali	Completamento quaderni biowatching per ragazzi Stampa del volume e delle schede educative	Company profile dell'Ente come sintesi del Bilancio di sostenibilità	
9. COFINANZIAMENTO ATTIVITA' DEL VOLONTARIATO	BANDO PROGETTI 2017 50.000 € (504)		Interventi di pulizia sentieri e spiagge programma invernale all'Elba	
10. COFINANZIAMENTO ATTIVITA' EDUCAZIONE E SENSIBILIZZAZIONE	LIFE ALIENE 21.000 (cap. 504) cofinanziamento progetto LIFE ISPRA	Adozione di partenariati Alternanza Scuola Lavoro	Nuove attività di Educazione Piano autunno primavera già approvato CD	
11. GESTIONE NUOVE ATTIVITÀ DI FRUIZIONE ISOLE MINORI				Acquisto attrezzatura per nuovi servizi di fruizione a Pianosa (cap.1207) € 86.000
12. SITO WEB DEL PARCO E COMUNICAZIONE ON LINE PER RAFFORZAMENTO COMMUNITY	Aggiornamento contenuti dei testi	Organizzazione appuntamenti ed eventi con Infopark		
AREA ECONOMIA E SVILUPPO SOSTENIBILE	PROSECUZIONE INTERVENTI GIA'AVVIATI	ULTIMAZIONE INTERVENTI	NUOVI INTERVENTI AGGIUNTIVI AD INTEGRAZIONE AZIONI GIA'AVVIATE	NUOVI CAMPI DI AZIONE
1.CENTRI VISITE DEL PARCO E LUOGHI	CENTRO VISITE DUNE DI LACONA 33.000 (cap. 504) CASA PARCO RIO ELBA 20.000 (cap. 504) CASA MARCIANA 20.000 (504) CASA PIANOSA 10.000 (cap. 504) ORTO SEMPLICI (cap. 531) 8.000 €	MUSEO MOMTECRISTO 56.000 € (528 <i>avanzo vincolato</i>)		
2. PROMOZIONE FRUIZIONE DEL PUBBLICO DELLE ISOLE MINORI	GUIDE PARCO A GIANNUTRI (cap. 531) €33.000	Istallazione boe a Giannutri per fruizione diving e		GESTIONE NUOVI SERVIZI A PIANOSA € 150.000 (cap. 531)



	FRUIZIONE CON PRO LOCO GIGLIO gestione Comune € 15.000 (cap. 531) FRUIZIONE CON PRO LOCO CAPRAIA € 15.000 gestione Comune (cap. 531)	posa in opera di boe per migliorare la gestione degli accessi € 250.000 (cap. 1155 <i>avanzo vincolato</i>)		GESTIONE TICKET GIANNUTRI € 9.000 (cap. 531) Acquisto attrezzatura per dotazione Guide Parco a Pianosa € 86.000 (1207)
3. INFOPARK	Gestione annuale dei servizi affidati per l'apertura del punto informativo a Portoferraio e per gestione e coordinamento attività di promozione della fruizione 130.000€ (cap. 511)			
4. MANIFESTAZIONI ECOTURISMO E VALORIZZAZIONE PRODUZIONI LOCALI ATTRAVERSO EVENTI	WF 2017 20.000 € (531)	Piano promozione 2017 (approvato quello inverno e primavera)		
5. CETS	Azioni già implementate con bilancio 2017 e nuove	Esecuzione restyling Case del Parco		
AREA MIGLIORAMENTO ORGANIZZATIVO	PROSECUZIONE INTERVENTI GIA'AVVIATI	ULTIMAZIONE INTERVENTI	NUOVI INTERVENTI AGGIUNTIVI AD INTEGRAZIONE AZIONI GIA'AVVIATE	NUOVI CAMPI DI AZIONE
1. FORMAZIONE			€ 12.120	
2. DOTAZIONE INFORMATICA PER AUMENTO DIGITALIZZAZIONE	€ 17.028 cap. 452			
3. FONDO PRODUTTIVITÀ DIPENDENTI	€ 76.133			
4. CONVENZIONI PER SERVIZI	xxxxxxx	xxxxxxx	xxxxxxx	xxxxxxx
5. ATTREZZATURE E MACCHINARI				€ 10.863 (1207)
6. PAGAMENTO ORE STRAORDINARIO	€ 2.000 €	€ 2.863	€ 2.000	€ 2.000
7. QUOTE ASSOCIATIVE	€ 12.000			



5. I RISULTATI DELLA GESTIONE 2017

Asse di valorizzazione del territorio

ATTIVARE POLITICHE PER LA SODDISFAZIONE DEI BISOGNI DELLA COLLETTIVITA'

- **Restauro di immobili per fornire nuovi servizi di offerta turistica**

Castello del Volterraio- Nel 2017 è stato completato il restauro dello storico immobile di proprietà del Parco e si è proceduto alla riqualificazione dei percorsi di accesso mettendo in sicurezza due sentieri attorno al maniero dal lato di Portoferraio e dal lato di Rio Elba. Il servizio sperimentale di visita avviato nel 2016 è proseguito nel 2017 con notevole soddisfazione dell'utenza.

Complesso Ex essenza alle Dune di Lacona – I lavori avviati nel 2016 sono stati ultimati. E' stato aperto il punto informativo affidato in gestione esterna e sono state svolte attività educative in collaborazione con la locale sezione di Legambiente. Per il 2018 è prevista la definitiva apertura del nuovo Centro di Educazione Ambientale (CEA). Nell'ambito dunale sono stati completati gli interventi di riqualificazione dell'area naturalistica con le risorse del progetto RESTO CON LIFE che hanno portato al ripascimento naturale della coltre sabbiosa, alla delimitazione dell'area pubblica attrezzata con la posa in opera di recinzioni e passerelle per la visita. Tutta l'area è stata dotata di cartelli e tabelle segnaletiche per la sensibilizzazione dei numerosi turisti durante la stagione estiva.

Casa del Parco a Marciana e Rio Elba – Sono stati approvati i progetti esecutivi per il rinnovo degli allestimenti dei due Centri visita, per riqualificare tali spazi in funzione di una trasformazione in CEA e per svolgere attività con il supporto delle guide Parco.

Orto dei Semplici – Il partenariato con il Comune di Rio Elba si è concluso poiché l'amministrazione sta andando incontro alla fusione con il Comune di Rio Elba. Sono proseguite attività di valorizzazione del luogo sostenendo le attività di gestione fino alla chiusura del comodato. L'offerta di vendita di tale aree da parte dell'associazione culturale proprietaria ha fatto avviare un percorso per la ricognizione della possibile acquisizione in proprietà pubblica anche ai fini di una riqualificazione dei servizi per il pubblico. Tali azioni verranno programmate per il 2018 alla conclusione dell'iter. Nell'area si sono svolte attività educative con le scuole della Rete outdoor che hanno sistemato i sentieri e sono stati svolti progetti di alternanza scuola-lavoro con gli istituti superiori locali.

Casa del Parco a Pianosa – Il Centro di educazione nel 2017 è stato aperto con funzioni di punto informativo e accoglienza per i servizi offerti dal Parco al pubblico. La parte espositiva, tradizionalmente presente, è stata spostata in altra sede messa a disposizione dal Comune di Campo nei locali definiti ex direzione. Grazie infatti ad un progetto cofinanziato dal MIUR in partenariato con Università di Siena, Soprintendenza archeologica, Comune di Campo nell'Elba, Amici di Pianosa e PNAT verrà realizzato un allestimento espositivo volto promuovere il valore paleo e archeologico dell'isola a supporto della nuova fruizione.

Villa Romana di Giannutri – A seguito del finanziamento straordinario acquisito dal Ministero dell'Ambiente, il PNAT ha avocato a se' anche la parte di lavori che dovevano essere espletati dalla competente Soprintendenza della Regione Toscana. Per questo sono proseguite le opere già cantierate dal PNAT mentre verranno affrontate nel 2018 quelle relative alla manutenzione straordinaria del patrimonio archeologico. Nel corso del 2017 il PNAT ha organizzato e svolto il servizio di visita guidato per migliorare la fruizione del patrimonio storico e ha promosso anche la fruizione naturalistica. L'impegno notevole ha riguardato l'introduzione di formule organizzative efficienti per riscuotere i ticket di accesso, per aumentare il controllo per la verifica delle trasgressioni e per fornire servizi di qualità. Diversi incontri preliminari per l'approvazione del progetto esecutivo di riqualificazione degli immobili a Cala Maestra che verranno recuperati con importanti risorse messe a disposizione dal Ministero dei Beni Culturali hanno impegnato l'Ente ma a fine 2017 tali interventi di competenza della Soprintendenza non sono ancora iniziati.

Casa dell'Agronomo a Pianosa - Sono stati compiuti i passi fondamentali per avviare nel 2018 i lavori. In particolare il PNAT ha acquisito la concessione temporanea dal demanio per fare le indagini, quindi ha indetto la gara per approvare il progetto preliminare, ha selezionato quello vincitore e ha affidato



ai progettisti il compito di tradurre lo stesso in un progetto esecutivo cantierabile. Per salvaguardare l'importante edifica testimonianza della attività innovativa della colonia penale agricola nel '800 si è promossa la valorizzazione con l'obiettivo di aprirvi un ecomuseo dell'agricoltura..

- **Guide Parco e nuovi progetti di fruizione organizzati dal Parco**

A seguito del rilascio di titolo esclusivo di guida del Parco nazionale a circa 50 guide sono proseguite le attività formative per impiegare tali figure in nuovi servizi di offerta eco turistica gestiti dall'Ente all'Elba, a Giannutri, a Gorgona e soprattutto a Pianosa. L'esperienza svolta nel 2017 è stata proficua e l'Ente ha incassato significativi proventi dagli utenti che hanno svolto le esperienze guidate.

- **Acquisto attrezzatura e dotazioni strumentali per attività di educazione ambientale**

Il PNAT ha acquistato dotazione strumentale e attrezzatura per svolgere attività educative con il mondo della scuola dell'obbligo sui temi della tutela della biodiversità. Ha affrontato invece la gestione dei servizi sulle isole minori avvalendosi della attrezzatura fornita dall'agenzia che ha il contratto come Infopark che ha coordinato tutti i servizi aggiunti in base alle richieste dell'Ente. Tale situazione sperimentale fornirà le adeguate informazioni per sviluppare la nuova gara che nel 2018 porterà il nuovo gestore selezionato ad affrontare per il successivo triennio la gestione di tutte le attività organizzate.

- **Nuova gestione Info Park Are@**

Il servizio Infopark è stato attivo nel triennio 2015-2017 con sede presso il locale di proprietà dell'Ente situato in zona portuale a Portoferraio sull'Isola d'Elba. L'incarico ha consentito di ottimizzare l'apertura pubblica di uno sportello con funzioni di informazione, promozione, agevolazione organizzativa per le aspettative di accoglienza collegate alla valorizzazione dell'area protetta. Il supporto informativo di base include uno stretto rapporto con gli uffici interni dell'amministrazione dell'Ente per la costruzione progettuale dei contenuti mentre la gestione esternalizzata del servizio ha favorito la crescita di imprenditorialità nella proposizione di offerte per incentivare la fruizione a terra e a mare delle isole ad accesso regolamentato, nonché alla predisposizione di servizi educativi mirati da rivolgere ai settori di utenza diversificati, con particolare interesse per il turismo giovanile non solo per gite di istruzione ma anche per esperienze outdoor più continuative. A tale struttura sono affidati anche compiti di merchandising, di gestione di prenotazioni e informazioni ecoturistiche.

- **Sistemazione della viabilità sentieristica**

A seguito della georeferenziazione dei percorsi e il progressivo aumento delle attività di manutenzione straordinaria e ordinaria a carico del Parco, nonché con la diffusione del modello di adozione da parte di raggruppamenti del volontariato è stato avviato un'importante opera di manutenzione straordinaria della rete dei sentieri. Le opere affidate con procedura di gara hanno permesso di effettuare lavori sui percorsi, installare la segnaletica CAI, rinumerare gli itinerari secondo una logica standardizzata. A fine aprile si è svolto all'Elba il raduno escursionistico annuale del CAI.

- **Rafforzamento della cartellonistica, segnaletica sui sentieri e nuova attrezzatura per aree di sosta**

L'intervento è stato procrastinato poiché le tabelle relative alle porte del Parco non potevano essere posizionate per questioni attinenti la normativa sulla viabilità provinciale. Grazie anche alla collaborazione con il mondo del volontariato sono state posizionate bacheche tematiche lungo i percorsi e nelle aree attrezzate.

- **Apertura nuovi punti di immersione in ambiti marini delle isole minori**

E' stata attivata una nuova boa a Pianosa dopo l'accordo con la soprintendenza essendo tale punto di immersione prossimo ad un sito con resti archeologici. Le azioni di pianificazione per aprire le immersioni in zona 2 a Giannutri sono proseguite e tramite concertazione con i diving locali sono stati posizionati i punti idonei per la predisposizione degli attracchi e si è proceduto alla definitiva posa in opera delle boe.

- **Attuazione delle azioni incluse nel Piano della CETS con riferimento all'anno 2017**

Il Parco è stato certificato a fine 2016. Il Piano di Azione prevedeva numerose alleanze con il mondo dell'associazionismo e dell'imprenditoria locale. In tale Piano figurano molte azioni direttamente a carico del Parco e altre promosse dal territorio per le quali il Parco riveste comunque un ruolo di interlocutore operativo centrale. A fine 2017 è stato compiuto il monitoraggio richiesto della



direzione generale del MATTM che aveva finanziato Federparchi per il supporto dato all'Ente nel processo di adozione della Carta. Un nuovo incarico è stato inoltre affidato per aggiornare lo stato dell'arte anche alla luce delle informazioni richieste per quanto attiene alla Riserva MAB UNESCO.

- **Marchio del Parco**

A seguito dell'approvazione del regolamento a fine 2016 sono state avviate le procedure previste dal disciplinare per rilasciare il marchio. Il PNAT ha deliberato più atti per trovare una modalità operativa da calare efficacemente nella realtà locale. E' stata individuata una commissione tecnico-politica che ha esaminato le prime richieste pervenute. I richiedenti hanno valutato troppo oneroso il contributo per ottenere il marchio e le procedure si sono arenate. Ciò anche alla luce di una fase II della CETS che dovrebbe affrontare lo specifico problema dei prodotti e dei servizi con il marchio del Parco.

- **Realizzazione di nuovi manuali naturalistici per la sensibilizzazione e l'informazione**

E' stato stampato un manuale per i ragazzi per formare all'osservazione della natura. Sono state prodotte schede didattiche per la scuola primaria. E' stata pubblicata la guida sui rapaci in volo per l'importanza dell'Arcipelago per le rotte di migrazione ed è stato predisposto il materiale per pubblicare un manuale sull'avifauna di Pianosa. E' stato realizzato un manuale sulle piante e l'etnobotanica.

- **Produzione di materiale informativo a stampa e on line**

L'Ente ha rinnovato i propri depliant informativi cartacei per aggiornare le modalità di fruizione delle isole, ha prodotto il Company profile con i dati inclusi nel Bilancio di Sostenibilità. Periodicamente si promuovono campagne educative rivolte ad adulti e scolaresche e per contattare i potenziali fruitori esterni, collaborando in tal modo anche con le strutture della ricettività locale. Il materiale a stampa viene prodotto con l'intento di fornire una documentazione esplicativa necessaria a conoscere le regole di visita laddove vi siano particolari restrizioni.

- **Pubblicizzazione del modello del secondo Bilancio di Sostenibilità**

L'Ente modula la propria attività di divulgazione dei principi di ecosostenibilità economica, propri di ogni Area Protetta, attraverso la predisposizione di idoneo materiale illustrativo che espliciti in modo comprensibile il quadro delle entrate e la spesa effettuata per organizzare servizi, ecc. E' stato pubblicamente presentato l'ultimo Bilancio di Sostenibilità ed è stata pubblicata tutta la documentazione on line.

- **Campagne di comunicazione per la conoscenza delle azioni effettuate per la conservazione della biodiversità**

Specifiche pubblicazioni di agevole consultazione vengono redatte per favorire l'incremento della conoscenza dei contenuti della tutela della biodiversità. L'Ente affronta temi di grande rilevanza nell'immaginario collettivo e nella vita quotidiana delle comunità insulari attivando interventi per ciò che attiene il controllo delle specie problematiche. Le operazioni di contenimento degli Ungulati comportano attività che una parte della collettività auspica e un'altra parte non condivide per varie motivazioni. E' obbligo per l'Ente dare conto in modo adeguato di quanto viene svolto e effettuare una adeguata sensibilizzazione in merito alla problematica. Analogamente la motivazione della lotta alle specie aliene risulta ancora poco chiara ed è importante investire nella corretta informazione. Nel 2017 diverse azioni hanno comportato specifici interventi di sensibilizzazione e informazione mirata. E' stato inoltre molto importante rafforzare la comunicazione sugli esiti positivi delle azioni di gestione effettuate per garantire il mantenimento della qualità ambientale, gli effetti di ripristini di habitat conseguiti con gli investimenti realizzati con i progetti finanziati. Dare conto del successo riproduttivo di specie di interesse conservazionistico per rendere oggettivo il risultato a fronte dell'impegno

- **Eventi e manifestazioni dedicate alla promozione dei prodotti locali**

Grazie alla collaborazione con associazioni e gruppi locali vengono effettuate numerose iniziative per fare risaltare le produzioni locali nel panorama della Toscana e come orgoglio della comunità locale.

- **Iniziative di marketing territoriale e sodalizi operativi con partner del mondo produttivo**

Vi sono state iniziative gestite con l'associazione albergatori, con consorzi di alberghi, con consorzi di produttori, con associazioni del volontariato, che hanno puntato alla tutela dei castagneti, alla



valorizzazione di pratiche colturali a chilometri zero, alla produzione di biologico e alla offerta di menu con prodotti di stagione. Gli eventi hanno caratterizzato sia la bassa che l'alta stagione.

- **Iniziative di valorizzazione degli spazi pubblici in attività per il pubblico**

In collaborazione con il Comune di Portoferraio è proseguito nel 2017 il calendario degli appuntamenti al Forte Inglese con seminari, laboratori per adulti, mostre, iniziative culturali. Questa attività ha trovato favorevole riscontro di pubblico e gli eventi promossi con il coordinamento di Inforpark hanno permesso di ospitare illustri comunicatori che hanno affrontato diverse tematiche nell'ambito di manifestazioni come il Walking festival, la settimana dei Parchi, ecc.

- **Iniziative di supporto alla fruizione scolastica residenziale**

A fine 2016 era stato aperto un bando che da contributi alle scuole esterne che visitano le isole dell'Arcipelago pernottando almeno due notti per rafforzare la conoscenza del Parco all'esterno. Le scuole locali invece sono supportate nella visita sul territorio attraverso l'offerta di guide di accompagnamento. Nel 2017 sono state anche organizzate le visite per gli studenti dell'Arcipelago a Montecristo. Il PNAT ha liquidato ad oltre 50 istituti scolastici di tutt'Italia il contributo previsto dal bando per i progetti approvati.

- **Supporto alle attività del volontariato**

Il volontariato ha molta importanza nell'Arcipelago e oggi sono attivi numerosi progetti che coinvolgono gruppi locali in varie attività come adozione di sentieri, pulizie di spiagge e percorsi, gestione di aree per sfalcio e bonifica dai rifiuti, ecc. Nel 2017 si sono svolte numerose collaborazioni con il CAI locale, con varie associazioni del volontariato che hanno adottato sentieri e hanno collaborato ad iniziative di pulizia in stretto rapporto con la locale Prefettura e con l'azienda ESA.

- **Aggiornamento del sito internet www.islepark.gov.it**

Il sito è lo spazio virtuale dove il Parco mette in vetrina la sua attività istituzionale e può diventare uno spazio reale di dialogo, ascolto ed accoglienza del cittadino anche attraverso l'utilizzo di social network. La comunicazione *on line* è diventata essenziale nel mondo contemporaneo poiché permette agli enti pubblici di raggiungere l'utenza interessata ai servizi delle PA, a fronte di bassi costi di investimento e di mantenimento della relazione. Tali compiti sono sostenuti prioritariamente dall'ufficio del PNAT che svolge funzioni di addetto stampa e attività redazionale. Sono stati tenuti in considerazione gli elementi emergenti dalla comunicazione attraverso i social network per rafforzare la diffusione delle informazioni.

- **Potenziamento della comunicazione relative a scelte in favore della sostenibilità**

Il Parco sta sostenendo le azioni che riguardano il risparmio energetico ed il ricorso alle energie pulite. Da parte delle piccole comunità insulari è forte la richiesta di ritrovare nel Parco un alleato per promuovere la green economy. In questo senso l'Ente sta giocando un ruolo di coordinamento per accogliere le istanze e trovare formule di protocolli di intesa, convenzioni e accordi operativi per favorire il colloquio tra Enti che, per differenti competenze, devono disporre autorizzazioni. Con i partenariati dei progetti GIREPAM e ISOS sono stati effettuati interventi a Capraia.

Asse efficienza dell'amministrazione

MODERNIZZARE E MIGLIORARE QUALITATIVAMENTE L'ORGANIZZAZIONE

- **Mappatura dei processi**

A seguito di quanto avviato nel 2016 è proseguita l'analisi del funzionamento dell'Ente per darne conto all'utenza. In tal modo è stato completato il quadro di connessione che descrive le modalità operative che si intrecciano nell'Ente per affrontare le fasi di lavoro necessarie per il rilascio di autorizzazioni, nulla osta, per l'acquisizione del protocollo, per la rendicontazione della spesa, per la gestione degli inventari, per le fasi di istruttoria dei procedimenti, per il monitoraggio ante e post intervento, per le forme di collaborazione con le altre amministrazioni in relazione a specifici settori di intervento. Di tutto si rende conto attraverso la pubblicazione obbligatoria sotto il pulsante Amministrazione Trasparente del sito web del Parco.

- **Intensificazione della digitalizzazione delle procedure**

Il PNAT ha riorganizzato il proprio back office introducendo nell'area amministrativa contabile e di gestione del personale nuovi percorsi informatizzati grazie all'implementazione di software aggiornati che consentono di ridurre le operazioni manuali. Il processo avviato nel 2016 è stato definitivamente completato in questa annualità rendendo più snello il reperimento di dati collegati per favorire la ricerca dei dati e delle informazioni .

- **Aumento della rete di collegamento on line.**

Anche al fine di ridurre le spese di trasferta dei dipendenti e degli amministratori dell'Ente chiamati a numerosi incontri su tavoli in sedi distanti si è cercato di operare con la tecnologia promuovendo l'utilizzo della dotazione strumentale dell'impianto di videoconferenza e di collegamento via Skype per realizzare contatti in diretta con riduzione della spesa.

- **Aggiornamento della Carta dei Servizi**

Nel corso del 2017 dovevano essere avviate iniziative che hanno fatto aumentare i servizi offerti al pubblico. Per questo la versione aggiornata della Carta dei Servizi rivolta al visitatore e all'utente residente è ancora da implementare in modo definitivo. L'attività sperimentale dei nuovi servizi porterà al loro definitivo consolidamento e organizzazione nel 2018 e quindi è dilazionata la nuova Carta. Con il percorso di certificazione della CETS si è ampliata la formula di animazione territoriale. Sono invece stati predisposte modalità di riscontro per ottenere un feedback sulla percezione da parte dell'utenza del grado di qualità dei servizi erogati.

- **Gestione della Trasparenza**

Il sito web è il mezzo indispensabile per attuare i vari obblighi discendenti dalla normativa relativa al CAD ed alla Trasparenza (cfr. delibere ANAC in tema di Trasparenza ed Anticorruzione). Grazie a supporti informativi collegati con i data base gestionali, si procede annualmente alla tempestiva pubblicazione di tutte le informazioni obbligatorie da inserire sotto il pulsante Amministrazione Trasparente. Tali informazioni comportano un impegnativo lavoro a monte di elaborazione di dati per raggruppare le informazioni richieste. Il direttore del Parco dell'Appennino Tosco Emiliano è il Responsabile della Trasparenza nell'ottica di collaborazione tra Enti. Si proceduto alla rendicontazione asseverata dall'OIV.

- **Gestione delle procedure per adozione delle misure di anticorruzione.**

L'applicazione delle misure inserite nel Piano PTPC comporta la creazione di una rete di sensori interni agli uffici che periodicamente assolvono compiti di monitoraggio per rendere oggettivo il dovuto sistema di controllo interno. Il RPC è stato individuato nel direttore del Parco nazionale dell'Appennino Tosco Emiliano in virtù di una specifica convenzione per superare la criticità dovuta alla presenza di un unico dirigente. Sono state svolte tutte le procedure random concertate per la selezione degli atti da vagliare. L'ufficio affari generali ha fatto da assistenza a tutto il processo.

- **Gestione dei beni dell'Ente**

La struttura amministrativa opera per conseguire risparmi nelle utenze, verifiche eventuali criticità nell'erogazione dei servizi, controlla le fatture digitalizzate per completare correttamente il ciclo dei pagamenti, appone le marcature di inventario ai beni acquistati, gestisce gli aspetti relativi ai canoni, ecc. dando conto periodico agli organi di controllo interni ed esterni. Nel 2017 è stato completato l'aggiornamento delle mobilizzazioni per includere compiutamente la numerosa attrezzatura acquisita con gli interventi di messa in opera di telecamere per la video sorveglianza e per le attrezzature installate nei nuovi spazi aperti al pubblico. Si è provveduto inoltre a redigere lo scarico inventariale dei beni obsoleti presenti nell'Ente, nelle diverse sedi e nelle sedi dei comandi stazione. Un ragionamento a parte merita l'argomento dei mezzi nautici che dovrebbero essere trasferiti alla Guardia di Finanza a mare oggi delegata alle funzioni in precedenza affidate al nucleo forestale a mare. La trattativa in corso al momento non ha permesso di completare il passaggio dei mezzi nautici che attualmente sono stati ricoverati nei cantieri.



Asse tutela del territorio

DARE ATTUAZIONE AI PRGRAMMI PER PERSEGUIRE LA TUTELA DELLA BIODIVERSITA

- **Gestione di progetti europei per la lotta alle aliene**

Progetto LIFE "RESTO CON LIFE" di cui l'Ente è beneficiario

Nel 2017 sono stati calendarizzati interventi impegnativi volti alla eradicazione di specie problematiche e alla traslocazione di specie.

RENDICONTAZIONE FINANZIARIA - E' stata effettuata la rendicontazione finanziaria del periodo intermedio - Con procedura di gara è stato affidato l'incarico di certificatore contabile amministrativo per la figura di controllo prevista

ERADICAZIONE DEL RATTO A PIANOSA - Il gruppo di progetto ha presentato al convegno internazionale a Dundee il lavoro di eradicazione del Ratto svolto in passato a Montecristo e nel 2017 a Pianosa al fine di valutare le diverse modalità attuative, i costi e le situazioni da monitorare per le misure di biosecurity - Sono state acquistati materiali per i sopralluoghi.

ERADICAZIONE DEI GALLIFORMI - E' stata fatta un'indagine di mercato per affidare il servizio di coordinamento e per l'esecuzione delle attività di cattura con trappole e di abbattimento di pernice rossa e fagiano - Per attivare la collaborazione di selecontrollori è stato effettuato uno specifico corso di addestramento.

ELIMINAZIONE VEGETAZIONE ALIENA INVASIVA - Si è proceduto all'eliminazione di diverse specie botaniche invasive: ailanto, carpobroto, senecio, ecc. con diverse tecniche e da diverse isole, come Pianosa, Montecristo e Giannutri - Sono pertanto stati attivati i contratti a seguito delle procedure di gare, sono stati approvati i progetti eseguiti i lavori che dopo la rendicontazione sono stati liquidati.

RECINZIONE DEL SITO DI TUTELA DEL GABBIANO CORSO ALL'ELBA - Si è provveduto all'acquisto delle particelle di terreni dell'area a Marciana Marina di Punta del Nasuto - E' stata affidata la progettazione della recinzione ed è stata quindi fatta la gara per affidare la realizzazione della perimetrazione del luogo per evitare l'impatto degli Ungulati sui nidi - A seguito della installazione è stata eseguita l'indagine per acquisire la misura dell'impatto di ungulati sulla biodiversità.

ATTIVAZIONE TELECAMERE NEI NIDI DI BERTA MAGGIORE A PIANOSA E BERTA MINORE A MONTECRISTO - Sono stati installati dispositivi per seguire il comportamento al nido e valutare le azioni incidenti sul successo riproduttivo prima della eradicazione del ratto e poi per valutare la presenza in nidi artificiali installati per sostenere l'eventuale incremento della popolazione post eradicazione

QUESTIONARIO SOCIO ECONOMICO EFFETTI DEL LIFE- A seguito dell'incarico affidato è stato acquisita la relazione tecnica prevista dal progetto

ATTIVITA' DI EDUCAZIONE AMBIENTALE SUL PROGETTO- Diverse attività sono state svolte per sensibilizzare il mondo della scuola ai temi del controllo delle specie aliene e per migliorare la conoscenza per le guide formate dal Parco.

CENSIMENTO CAPRE DI MONTECRISTO - Sono stati effettuati i monitoraggi per valutare la consistenza della popolazione e valutare le misure idonee per mantenere un nucleo controllato di capi e non avere impatti sulle specie vegetali di interesse conservazionistico

INSTALLAZIONE ATTREZZATURE PER RIQUALIFICAZIONE BIOTOPO DUNE DI LACONA - A seguito del progetto esecutivo sono state messe in opera le strutture per consolidare il piede della duna, per recintare le aree di interesse e per realizzare passerelle per il pubblico e idonea cartellonistica

Progetto Life Asap - Sono state compiute le azioni di avvio del progetto di cui il PNAT è partner provvedendo al cofinanziamento ad Ispra quale beneficiario - Sono state perfezionate numerose azioni per la sensibilizzazione del pubblico per far conoscere la problematica delle specie aliene a supporto della tutela della biodiversità

- **Gestione di partenariati transfrontalieri**

Progetto con Conservatoria del litorale per la ricognizione e organizzazione dati biodiversità isolotti mediterranei - Sono stati effettuati i monitoraggi da parte dei ricercatori del network che hanno acquisito i dati per descrivere lo stato di conservazione delle piccole isole toscane

Progetto Girepam - E' il contributo della Regione Sardegna per il progetto GIREPAM rientrante nel programma di cooperazione Italia -Francia Marittimo 2014-2020. Il progetto GIREPAM corrisponde a

“Gestione Integrata delle Reti Ecologiche attraverso i Parchi e le Aree Marine - Sono state svolte le azioni di avvio del progetto con capofila la Regione Sardegna che prevedono per il PNAT azioni di sensibilizzazione a Capraia per la corretta gestione dei rifiuti, ripulendo tratti di costa e sono stati distribuiti materiali educativi ai natanti.

Progetto Isos – E’ il del Department du Vardi Tolone per il progetto ISOS rientrante nel programma di cooperazione Italia –Francia Marittimo 2014-2020. Il progetto ISOS corrisponde a “Réseau d'Iles pour le développement durable et la préservation des patrimoines” Sono state svolte le attività previste dal cronoprogramma partecipando agli incontri del comitato di pilotaggio che ha come capofila ente francese e sono stati assunti gli atti per individuare il controllo amministrativo e assegnare il personale interno coinvolto e per effettuare gli interventi assegnati dal piano di azione.

- **Gestione delle specie problematiche che danno impatti sul territorio**

Proseguono le attività di cattura di Ungulati e si deve attivare una formula di contenimento che possa aumentare il prelievo di muflone e cinghiale. La problematica ha forti riscontri sociali.

L’ufficio conservazione ha predisposto il Piano di controllo del muflone per il triennio 2017-2019 – E’ stato quindi modificato il regolamento per il supporto dei selecontrollori - Sono stati effettuati censimenti del muflone a Capraia e Giglio – Sono state liquidate le spettanze alla ditta che effettua le catture di cinghiali e mufloni – Sono stati disposti nuovi punti di appostamento per aumentare l’efficacia del prelievo con i selecontrollori ed è stato variato il quadro dei punti sparo.

E’ stato anche approvato un documento integrativo “misure per il controllo del cinghiale 2017-2021 e a fine anno è stato approvato il piano di prelievo anche per il 2018 al fine di predisporre il nuovo capitolato di gara per l’affidamento triennale del servizio di cattura che scadeva il 31.12.17 – Sono state acquistate attrezzature per migliorare la visione notturna per contattare gli esemplari per la gestione della fauna – Nel corso dell’anno sono state effettuate le catture da parte della ditta incaricata e sono state predisposte le liquidazioni per stati di avanzamento - E’ stato sottoscritto il protocollo con la polizia provinciale per avvalersi del personale istituzionale per gli abbattimenti -

- **Gestione indennizzi per danni**

Con atto di CD n. 11 del 24.02.17 sono state modificate le procedure per eseguire il controllo delle segnalazione dei danni coinvolgendo per le perizie l’assicurazione dell’Ente che invia il proprio agronomo in situ per fare la valutazione che poi può dare luogo alla liquidazione – Sono state quindi effettuate le liquidazioni delle numerose pratiche di richieste danni che hanno concluso l’iter.

Gestione fauna selvatica e acquisto beni di consumo e parti di trappole

Si è proceduto ad intensificare le azioni di limitazione degli Ungulati acquistando nuovi dispositivi di cattura e provvedendo alla sistemazioni dei dispositivi in aree idonee per aumentare le catture.

Formazione di nuovi operatori per aumentare l’efficienza e l’efficacia nel controllo

Sono stati formati nuovi selecontrollori da impiegare per gestire l’abbattimento di galliformi alieni da Pianosa nell’ambito delle misure previste dal Progetto Resto con LIFE.

Acquisto nuove recinzioni

Le nuove recinzioni previste non sono state acquistate poichè non si è proceduto con le attività di contenimento dei conigli al Giglio in seguito al rallentamento delle procedure autorizzative preliminari all’attuazione degli interventi.

E’ invece stato effettuato un accordo integrativo con università di Firenze per analizzare i danni sulla biodiversità localizzando le indagini all’interno del perimetro del recinto realizzato a Punta Nasuto con progetto LIFE.

- **Potenziamento del sistema di videosorveglianza**

Una parte delle strutture è già stata installata per prevenire il diffuso bracconaggio a mare, nel 2016 saranno svolti lavori per completamento della rete e per il potenziamento delle postazioni di controllo anche al fine di organizzare il complementare servizio di esame delle registrazioni. Nel corso dell’anno sono state posizionate nuove telecamere e termo camere per perfezionare la strumentazione di rilevamento e verificare l’efficienza dei dispositivi localizzati nei punti strategici delle diverse isole.

- **Stipula di convenzioni con corpi di vigilanza**

Il fabbisogno di maggiori servizi di sorveglianza e il supporto dell'elicottero erano attivati in regime di convenzione con il CFS per svolgere le azioni programmate nelle isole minori. Con il passaggio ai Carabinieri Forestali è proseguito tale rapporto. Analogamente il supporto della CP è stato ancora garantito in forma convenzionale. Si è aperto inoltre un rapporto molto importante con la Guardia di Finanza a mare con la quale è stato stabilito un confronto positivo che portato alla elaborazione di una convenzione che ha consentito di affidare il controllo delle registrazioni delle telecamere installate sulle isole per la repressione del bracconaggio e lo sconfinamento delle imbarcazioni nelle zone a mare tutelate. Una convenzione è stata inoltre pattuita con i VVFF per l'utilizzo di elicotteri.

- **Adozione di protocolli operativi con ISPRA, SARTOS, PRAP, CAI, Comuni, ecc.**

Molte attività gestionali e di ricerca necessitano di accordi tecnico-operativi e di indirizzi comuni per regolare i rapporti tra diverse amministrazioni impegnate nella esecuzione di interventi per conseguire finalità comuni. L'Ente ha al suo attivo numerosi protocolli operativi che consentono di organizzare e svolgere in modo proficuo interventi per la tutela ambientale.

6. RENDICONTAZIONE SINTETICA DELL'ATTIVITÀ AMMINISTRATIVA 2017

RISTRUTTORIA ATTI ED ESECUZIONE PROVVEDIMENTI	
N. DELIBERE DI CONSIGLIO	65
N. PROVVEDIMENTI DIRETTORE	909
N. MANDATI DI PAGAMENTO	1431
N. REVERSALI DI INCASSO	621
N. FATTURE EMESSE	327
N. BUONI ECONOMICI	194
N. BUSTE PAGA	312
NULLA OSTA E AUTORIZZAZIONI	
N. ISTANZE UFFICIO TECNICO	Pervenute 266 - Pareri: 214 - Nulla osta: 10 - Dinieghi: 10 Sospensioni: 10, non ricevibili: 10 annullate: 3 archiviate: 2 n attesa di documentazione integrativa le restanti 17.
N. ISTANZE UFFICIO CONSERVAZIONE	Pervenute 135 – Autorizzazioni ricerca scientifica: 9 autorizzazioni varie: 6 autorizzazioni pesca sportiva: 115 pesca professionale: 0 Indennizzi per danni da fauna selvatica: 5

7. DATI CONTABILI DEL RENDICONTO

Nello strumento di programmazione economico-finanziaria costituito dal Bilancio Preventivo cui il presente rendiconto si riferisce (deliberato con Delibera del Consiglio Direttivo dell'Ente n°45 del 23 dicembre 2016 ed approvato con nota PNM-V/0007489 del 11 aprile 2017 del Ministero dell'Ambiente e della Tutela del Territorio e del Mare, su conforme parere favorevole del Ministero dell'Economia e delle Finanze, come da registrazione nostro protocollo n. 2774 del 11 aprile 2017). I fatti gestionali venivano rappresentati in applicazione dei principi e regole introdotti con il D.P.R. n. 97 del 27/02/2003, concernente la disciplina sull'amministrazione e la contabilità degli Enti Pubblici di cui alla legge 20/03/1975 n°70.

Di conseguenza, anche il presente Rendiconto Generale, dopo le precedenti esperienze di conformità al succitato Decreto, ha dovuto assolvere alle prescrizioni della normativa anzidetta la quale prevede l'esposizione dei fatti di gestione anche sotto i profili economici e patrimoniali, corredato dalla nota integrativa.

Risorse finanziarie

L'esercizio finanziario 2017, per quanto concerne la gestione, ha fatto affidamento sulle seguenti risorse:

Contributo ordinario statale



€ 3.028.817 assegnato dal Ministero dell'Ambiente all'Ente Parco comprensivo del rimborso del Ministero stesso degli oneri sostenuti per accertamenti sanitari;

Avanzo di amministrazione accertato

€ 4.789.266 derivante dal conto consuntivo 2016;

A fine 2017 l'avanzo di amministrazione ammonta a € 6.753.696 con un aumento rispetto al 2016 di € 1.964.430. Tale aumento è in parte la conseguenza della ricognizione dei residui passivi effettuata in vista dell'emanazione del provvedimento legislativo recante la revisione del D.P.R. 97/2003 per l'adeguamento e l'armonizzazione dei sistemi contabili delle amministrazioni pubbliche previste dal D.Lgs. n°91 del 31 maggio 2011. Analizzando la composizione dell'avanzo si può notare che si è verificato un aumento delle risorse vincolate rispetto a quelle del 2016 da € 2.952.749 a € 3.896.269 mentre la parte libera dell'avanzo è passata da € 1.836.517 a € 2.857.427.

Distinta delle ulteriori entrate accertate nel 2017

Importi €	Motivazioni
339.137	come contributo della Regione Sardegna per il progetto GIREPAM rientrante nel programma di cooperazione Italia –Francia Marittimo 2014-2020. Il progetto GIREPAM corrisponde a “Gestione Integrata delle Reti Ecologiche attraverso i Parchi e le Aree Marine”
102.400	come contributo della Regione Toscana per la “Redazione piani di gestione SIC/ZPS in Arcipelago Toscano” sull'Elba, Giglio, Gorgona, Cerboli e Palmaiola rispondendo al bando 2016 della sottomisura 7.1 “Sostegno per la stesura e l'aggiornamento di piani di sviluppo dei comuni e dei villaggi situati nelle zone rurali e dei servizi comunali di base, nonché di piani di tutela e di gestione dei siti N2000 e di altre zone ad alto valore naturalistico” del PSR 2014/2020
165.975	come contributo del Departmeny du Var di Tolone per il progetto ISOS rientrante nel programma di cooperazione Italia –Francia Marittimo 2014-2020. Il progetto ISOS corrisponde a “Réseau d'iles pour le développement durable et la préservation des patrimoines”
150	proventi derivanti dalla concessione dell'uso del marchio del Parco
5.250	proventi derivanti dalla vendita di pubblicazioni dell'Ente Parco Nazionale Arcipelago Toscano
7.068	proventi derivanti dalla vendita di materiale promozionale
147.927	proventi derivanti dai servizi guida sull'Isola di Pianosa
296.788	proventi derivanti dalla vendita dei diritti di accesso all'area protetta (Isola di Pianosa e Giannutri)
14.925	proventi derivanti dall'utilizzo delle boe di ormeggio site sull'Isola di Pianosa
9.867	proventi derivanti da recuperi e rimborsi diversi
24.624	entrate per indennizzi di assicurazione
5.300	proventi derivanti dal concorso delle spese per le visite all'isola di Montecristo
28.922	quale rimborso degli oneri sostenuti per il personale dell'Ente Parco comandato presso l'Avvocatura distrettuale dello Stato di Firenze per il periodo gennaio/novembre 2017
25.365	proventi derivanti dall'incasso di sanzioni amministrative
5.866	entrata che deriva dalla sterilizzazione dell'IVA
96.558	corrispettivo per alienazione dell'immobile di proprietà “ex Casa Cantoniera”
181.100	contributo Ministero dell'Ambiente e della Tutela del Territorio e del Mare per sistema di videosorveglianza del Parco Nazionale Arcipelago Toscano
569.029	partite di giro

Spese sostenute per le azioni di conservazione, promozione e gestione del territorio

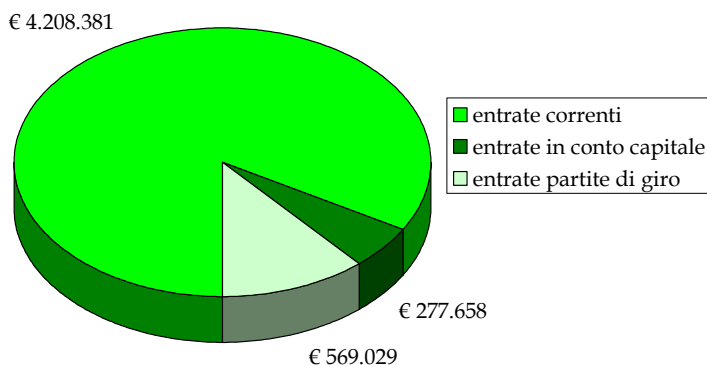
L'Ente Parco sostiene annualmente una serie di spese fisse tra cui gli oneri di gestione del personale e le spese di funzionamento dell'organizzazione.

Per quanto riguarda invece le spese sostenute per realizzare gli obiettivi del Bilancio di previsione in merito alle azioni descritte sopra nel presente documento, si segnala quanto segue.

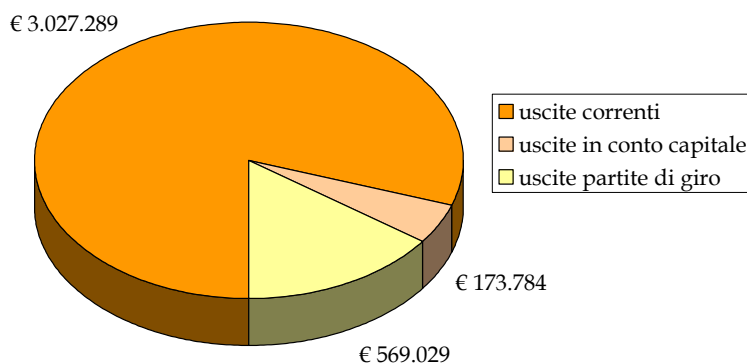
Prestazioni istituzionali (ricerca scientifica, realizzazione di progetti sulla tutela del patrimonio naturale, sorveglianza a mare e a terra, gestione ungulati e risarcimento danni da fauna selvatica) - € 1.652.891. In particolare, vi sono compresi i costi per la realizzazione del progetto cinghiali, dei progetti Life-Natura, le spese per la manutenzione del Parco e le spese sostenute per i servizi svolti per il Parco dal Raggruppamento Carabinieri Parchi – Reparto Parco Nazionale Arcipelago Toscano.

Le spese per consumi intermedi (materiali di consumo, manutenzioni ordinarie, canoni di locazione, forniture di energia elettrica, acqua, ecc.) risultano essere complessivamente pari ad € 452.086.

ENTRATE 2017



USCITE 2017



Premesso quanto fin qui oggetto della presente relazione, si rinvia, per l'esame delle singole partite contabili, alla "nota integrativa" allegata agli elaborati del presente Rendiconto.

Il Presidente
Dr. Giampiero Sammuri

RENDICONTO FINANZIARIO DECISIONALE - ANNO 2017

PARTE I ENTRATE

CODICE	DENOMINAZIONE	ANNO FINANZIARIO 2017			ANNO FINANZIARIO 2016		
		Residui	Competenza (Accertamenti)	Cassa (Riscossioni)	Residui	Competenza (Accertamenti)	Cassa (Riscossioni)
	Avanzo di amministrazione presunto		264.841,00			0,00	
	Fondo iniziale di cassa presunto			1.241.910,34			0,00
1	CENTRO DI RESPONSABILITÀ 1 - CENTRO DI RESPONSABILITÀ GENERICICO						
1.1	TITOLO I - ENTRATE CORRENTI						
1.1.2	UNITA' PREVISIONALE 3 LIVELLO II - ENTRATE DERIVANTI DA						
1.1.2.1	CATEGORIA 1 - TRASFERIMENTI DA PARTE DELLO STATO	0,00	2.074.596,55	1.993.096,55	84.000,00	1.989.836,73	2.073.836,73
1.1.2.2	CATEGORIA 2 - TRASFERIMENTI DA PARTE DELLE REGIONI	119.500,00	102.505,12	182.005,12	19.500,00	167.900,20	67.900,20
1.1.2.3	CATEGORIA 3 - TRASFERIMENTI DA PARTE DEI COMUNI E DELLE	0,00	6.660,00	3.660,00	0,00	0,00	0,00
1.1.2.4	CATEGORIA 4 - TRASFERIMENTI DA PARTE DI ALTRI ENTI DEL	60.000,00	114.000,00	4.500,00	60.000,00	0,00	0,00
	TOTALE	179.500,00	2.297.761,67	2.183.261,67	163.500,00	2.157.736,93	2.141.736,93
1.1.3	UNITA' PREVISIONALE 3 LIVELLO III - ALTRE ENTRATE						
1.1.3.1	CATEGORIA 1 - ENTRATE DERIVANTI DALLA VENDITA DI BENI E	0,00	19.473,57	19.473,57	0,00	4.379,44	4.379,44
1.1.3.2	CATEGORIA 2 - REDDITI E PROVENTI PATRIMONIALI	0,00	28.340,00	28.340,00	0,00	7,92	7,92
1.1.3.3	CATEGORIA 3 - POSTE CORRETTIVE E COMPENSATIVE DI USCITE	0,00	0,00	0,00	0,00	0,00	0,00
1.1.3.4	CATEGORIA 4 - ENTRATE NON CLASSIFICABILI IN ALTRE VOCI	0,00	73.191,31	73.191,31	0,00	36.391,01	36.391,01
	TOTALE	0,00	121.004,88	121.004,88	0,00	40.778,37	40.778,37
	TOTALE ENTRATE CORRENTI CENTRO DI RESP. Centro di responsabilità generico	179.500,00	2.418.766,55	2.304.266,55	163.500,00	2.198.515,30	2.182.515,30
	TOTALE GENERALE ENTRATE CORRENTI	179.500,00	2.418.766,55	2.304.266,55	163.500,00	2.198.515,30	2.182.515,30
1	CENTRO DI RESPONSABILITÀ 1 - CENTRO DI RESPONSABILITÀ GENERICICO						
1.2	TITOLO II - ENTRATE IN CONTO CAPITALE						
1.2.1	UNITA' PREVISIONALE 3 LIVELLO I - ENTRATE PER ALIENAZIONE DI BENI						
1.2.1.2	CATEGORIA 2 - ALIENAZIONE DI IMMOBILIZZAZIONI TECNICHE	0,00	0,00	0,00	0,00	0,00	0,00
	TOTALE	0,00	0,00	0,00	0,00	0,00	0,00

PARTE I ENTRATE

CODICE	DENOMINAZIONE	ANNO FINANZIARIO 2017			ANNO FINANZIARIO 2016		
		Residui	Competenza (Accertamenti)	Cassa (Riscossioni)	Residui	Competenza (Accertamenti)	Cassa (Riscossioni)
1.2.2	UNITA' PREVISIONALE 3 LIVELLO II - ENTRATE DERIVANTI DA						
1.2.2.1	CATEGORIA 1 - TRASFERIMENTI DALLO STATO	0,00	0,00	0,00	0,00	0,00	0,00
1.2.2.2	CATEGORIA 2 - TRASFERIMENTI DALLE REGIONI	214.528,87	754.287,00	237.600,81	271.996,61	49.422,15	106.889,89
1.2.2.3	CATEGORIA 3 - TRASFERIMENTI DA COMUNI E PROVINCE	0,00	0,00	0,00	0,00	0,00	0,00
1.2.2.4	CATEGORIA 4 - TRASFERIMENTI DA ALTRI ENTI DEL SETTORE	1.481.206,79	0,00	96.787,03	1.481.206,79	0,00	0,00
	TOTALE	1.695.735,66	754.287,00	334.387,84	1.753.203,40	49.422,15	106.889,89
1.2.3	UNITA' PREVISIONALE 3 LIVELLO III - ACCENSIONE DI PRESTITI						
1.2.3.1	CATEGORIA 1 - ASSUNZIONE DI MUTUI	0,00	0,00	0,00	0,00	0,00	0,00
	TOTALE	0,00	0,00	0,00	0,00	0,00	0,00
	TOTALE ENTRATE IN CONTO CAPITALE CENTRO DI RESP. Centro di responsabilità generico	1.695.735,66	754.287,00	334.387,84	1.753.203,40	49.422,15	106.889,89
	TOTALE GENERALE ENTRATE IN CONTO CAPITALE	1.695.735,66	754.287,00	334.387,84	1.753.203,40	49.422,15	106.889,89
1	CENTRO DI RESPONSABILITÀ 1 - CENTRO DI RESPONSABILITÀ GENERICO						
1.4	TITOLO IV - PARTITE DI GIRO						
1.4.1	UNITA' PREVISIONALE 3 LIVELLO I - ENTRATE AVENTI NATURA DI PARTITE						
1.4.1.1	CATEGORIA 1 - ENTRATI AVENTI NATURA DI PARTITE DI GIRO	0,00	295.302,10	295.302,10	0,00	167.809,28	167.809,28
	TOTALE	0,00	295.302,10	295.302,10	0,00	167.809,28	167.809,28
	TOTALE ENTRATE PARTITE DI GIRO CENTRO DI RESP. Centro di responsabilità generico	0,00	295.302,10	295.302,10	0,00	167.809,28	167.809,28
	TOTALE GENERALE ENTRATE GESTIONI SPECIALI E PARTITE DI GIRO	0,00	295.302,10	295.302,10	0,00	167.809,28	167.809,28
	Riepilogo dei titoli						
	Riepilogo dei titoli Centro di responsabilità amm.va "Centro di responsabilità						
	Titolo I	179.500,00	2.418.766,55	2.304.266,55	163.500,00	2.198.515,30	2.182.515,30
	Titolo II	1.695.735,66	754.287,00	334.387,84	1.753.203,40	49.422,15	106.889,89
	Titolo IV	0,00	295.302,10	295.302,10	0,00	167.809,28	167.809,28

PARTE I ENTRATE

CODICE	DENOMINAZIONE	ANNO FINANZIARIO 2017			ANNO FINANZIARIO 2016		
		Residui	Competenza (Accertamenti)	Cassa (Riscossioni)	Residui	Competenza (Accertamenti)	Cassa (Riscossioni)
	Totale delle entrate Centro di responsabilità amm.va "Centro di responsabilità generico"	1.875.235,66	3.468.355,65	2.933.956,49	1.916.703,40	2.415.746,73	2.457.214,47
	Riepilogo delle entrate di tutti i Centri di responsabilità amm.va						
	Titolo I	179.500,00	2.418.766,55	2.304.266,55	163.500,00	2.198.515,30	2.182.515,30
	Titolo II	1.695.735,66	754.287,00	334.387,84	1.753.203,40	49.422,15	106.889,89
	Titolo IV	0,00	295.302,10	295.302,10	0,00	167.809,28	167.809,28
	TOTALE	1.875.235,66	3.468.355,65	2.933.956,49	1.916.703,40	2.415.746,73	2.457.214,47
	Avanzo di amministrazione utilizzato		264.841,00			116.578,00	
	TOTALE GENERALE DELLE ENTRATE	1.875.235,66	3.733.196,65	4.175.866,83	1.916.703,40	2.532.324,73	2.457.214,47

PARTE II SPESE

CODICE	DENOMINAZIONE	ANNO FINANZIARIO 2017			ANNO FINANZIARIO 2016		
		Residui	Competenza (Impegni)	Cassa (Pagamenti)	Residui	Competenza (Impegni)	Cassa (Pagamenti)
	Disavanzo di amministrazione presunto		0,00		0,00		
1	CENTRO DI RESPONSABILITÀ 1 - CENTRO DI RESPONSABILITÀ GENERICO						
1.1	TITOLO I - SPESE CORRENTI						
1.1.1	UNITA' PREVISIONALE 3 LIVELLO I - FUNZIONAMENTO						
1.1.1.1	CATEGORIA 1 - USCITE PER GLI ORGANI DELL'ENTE	2.222,55	38.286,85	40.469,40	1.783,44	43.115,77	42.676,66
1.1.1.2	CATEGORIA 2 - ONERI PER IL PERSONALE IN ATTIVITA' DI	38.122,40	344.267,62	344.357,39	38.785,82	335.853,94	334.769,63
1.1.1.3	CATEGORIA 3 - USCITE PER L'ACQUISTO DI BENI DI CONSUMO E	119.416,92	388.932,60	373.503,41	95.741,22	342.669,29	311.990,75
	TOTALE	159.761,87	771.487,07	758.330,20	136.310,48	721.639,00	689.437,04
1.1.2	UNITA' PREVISIONALE 3 LIVELLO II - INTERVENTI DIVERSI						
1.1.2.1	CATEGORIA 1 - USCITE PER PRESTAZIONI ISTITUZIONALI	555.030,22	1.178.643,76	880.001,22	826.477,64	966.669,39	1.215.011,25
1.1.2.2	CATEGORIA 2 - TRASFERIMENTI PASSIVI	0,00	0,00	0,00	0,00	0,00	0,00
1.1.2.3	CATEGORIA 3 - ONERI FINANZIARI	2.085,00	2.988,20	5.073,20	0,00	2.999,74	914,74
1.1.2.4	CATEGORIA 4 - ONERI TRIBUTARI	0,00	51.685,28	37.043,90	2.219,59	35.401,76	37.130,98
1.1.2.6	CATEGORIA 6 - USCITE NON CLASSIFICABILI IN ALTRE VOCI	0,00	11.505,72	11.505,72	322,00	17.549,32	17.549,32
	TOTALE	557.115,22	1.244.822,96	933.624,04	829.019,23	1.022.620,21	1.270.606,29
1.1.4	UNITA' PREVISIONALE 3 LIVELLO IV - TRATTAMENTI DI QUIESCENZA,						
1.1.4.1	CATEGORIA 1 - ONERI PER IL PERSONALE IN QUIESCENZA	0,00	0,00	0,00	0,00	0,00	0,00
	TOTALE	0,00	0,00	0,00	0,00	0,00	0,00
1.1.5	UNITA' PREVISIONALE 3 LIVELLO V - ACCANTONAMENTI A FONDI RISCHI						
1.1.5.1	CATEGORIA 1 - ACCANTONAMENTI A FONDI RISCHI ED ONERI	0,00	0,00	0,00	0,00	0,00	0,00
	TOTALE	0,00	0,00	0,00	0,00	0,00	0,00
	TOTALE USCITE CORRENTI CENTRO DI RESP. Centro di responsabilità generico	716.877,09	2.016.310,03	1.691.954,24	965.329,71	1.744.259,21	1.960.043,33
	TOTALE GENERALE USCITE CORRENTI	716.877,09	2.016.310,03	1.691.954,24	965.329,71	1.744.259,21	1.960.043,33

PARTE II SPESE

CODICE	DENOMINAZIONE	ANNO FINANZIARIO 2017			ANNO FINANZIARIO 2016		
		Residui	Competenza (Impegni)	Cassa (Pagamenti)	Residui	Competenza (Impegni)	Cassa (Pagamenti)
1	CENTRO DI RESPONSABILITÀ 1 - CENTRO DI RESPONSABILITÀ GENERICO						
1.2	TITOLO II - SPESE IN CONTO CAPITALE						
1.2.1	UNITA' PREVISIONALE 3 LIVELLO I - INVESTIMENTI						
1.2.1.1	CATEGORIA 1 - ACQUISIZIONE DI BENI DI USO DUREVOLE ED	1.932.950,08	1.148.067,65	1.125.424,51	2.186.424,85	374.746,07	621.663,67
1.2.1.2	CATEGORIA 2 - ACQUISIZIONI DI IMMOBILIZZAZIONI TECNICHE	98,37	292,80	391,17	0,00	98,37	0,00
1.2.1.3	CATEGORIA 3 - PARTECIPAZIONI E ACQUISTO DI VALORI	0,00	0,00	0,00	0,00	2.000,00	2.000,00
1.2.1.5	CATEGORIA 5 - INDENNITÀ DI ANZIANITÀ E SIMILARI AL	0,00	0,00	0,00	0,00	0,00	0,00
	TOTALE	1.933.048,45	1.148.360,45	1.125.815,68	2.186.424,85	376.844,44	623.663,67
	TOTALE USCITE IN CONTO CAPITALE CENTRO DI RESP. Centro di responsabilità generico	1.933.048,45	1.148.360,45	1.125.815,68	2.186.424,85	376.844,44	623.663,67
	TOTALE GENERALE USCITE IN CONTO CAPITALE	1.933.048,45	1.148.360,45	1.125.815,68	2.186.424,85	376.844,44	623.663,67
1	CENTRO DI RESPONSABILITÀ 1 - CENTRO DI RESPONSABILITÀ GENERICO						
1.4	TITOLO IV - PARTITE DI GIRO						
1.4.1	UNITA' PREVISIONALE 3 LIVELLO I - SPESE AVENTI NATURA DI PARTITE DI						
1.4.1.1	CATEGORIA 1 - USCITE AVENTI NATURA DI PARTITE DI GIRO	25.827,49	295.302,10	320.163,91	778,59	167.809,28	142.760,38
	TOTALE	25.827,49	295.302,10	320.163,91	778,59	167.809,28	142.760,38
	TOTALE USCITE PARTITE DI GIRO CENTRO DI RESP. Centro di responsabilità generico	25.827,49	295.302,10	320.163,91	778,59	167.809,28	142.760,38
	TOTALE GENERALE USCITE PER PARTITE DI GIRO E GESTIONI SPECIALI	25.827,49	295.302,10	320.163,91	778,59	167.809,28	142.760,38
	Riepilogo dei titoli						
	Riepilogo dei titoli Centro di responsabilità amm.va "Centro di responsabilità						
	Titolo I	716.877,09	2.016.310,03	1.691.954,24	965.329,71	1.744.259,21	1.960.043,33
	Titolo II	1.933.048,45	1.148.360,45	1.125.815,68	2.186.424,85	376.844,44	623.663,67
	Titolo IV	25.827,49	295.302,10	320.163,91	778,59	167.809,28	142.760,38
	Totale delle uscite Centro di responsabilità amm.va "Centro di responsabilità	2.675.753,03	3.459.972,58	3.137.933,83	3.152.533,15	2.288.912,93	2.726.467,38

PARTE II SPESE

CODICE	DENOMINAZIONE	ANNO FINANZIARIO 2017			ANNO FINANZIARIO 2016		
		Residui	Competenza (Impegni)	Cassa (Pagamenti)	Residui	Competenza (Impegni)	Cassa (Pagamenti)
	generico"						
	Riepilogo delle uscite di tutti i Centri di responsabilità amm.va						
	Titolo I	716.877,09	2.016.310,03	1.691.954,24	965.329,71	1.744.259,21	1.960.043,33
	Titolo II	1.933.048,45	1.148.360,45	1.125.815,68	2.186.424,85	376.844,44	623.663,67
	Titolo IV	25.827,49	295.302,10	320.163,91	778,59	167.809,28	142.760,38
	TOTALE	2.675.753,03	3.459.972,58	3.137.933,83	3.152.533,15	2.288.912,93	2.726.467,38
	Disavanzo di amministrazione		0,00			0,00	
	TOTALE GENERALE DELLE SPESE	2.675.753,03	3.459.972,58	3.137.933,83	3.152.533,15	2.288.912,93	2.726.467,38

RENDICONTO FINANZIARIO GESTIONALE - ANNO 2017

PARTE I ENTRATE

codice	Denominazione	Gestione di competenza							Gestione dei residui attivi					Gestione di cassa			Totale dei residui attivi al termine dell'esercizio (9+15)
		Previsioni			Somme accertate			Differenze in + (10-7) o in - (7- 10) rispetto alle previsioni	Residui all'inizio dell'esercizio	Riscossi	Rimasti da riscuotere (16- 14)	Totali (14+15)	Variazioni in + (16-13) o in - (13- 16)	Previsioni	Riscossioni	Differenze in + (20-19) o in - (19- 20) rispetto alle previsioni	
N.	Iniziali	Variazioni in aumento (7-4) o diminuzione (4-7)	Definitive (4+5-6)	Riscosse	Rimaste da riscuotere (10-8)	Totale accertamenti (8+9)	11-12										13
1-2	3	4	5-6	7	8	9	10	11-12	13	14	15	16	17-18	19	20	21-22	23
	Avanzo di amministrazione presunto	0,00	264.841,00	264.841,00										1.241.910,34			
	Fondo iniziale di cassa presunto																
1	CENTRO DI RESPONSABILITÀ 1 - CENTRO DI RESPONSABILITÀ GENERICO																
1.1	TITOLO I - ENTRATE CORRENTI																
1.1.2	UNITA' PREVISIONALE 3 LIVELLO II - ENTRATE DERIVANTI DA TRASFERIMENTI CORRENTI																
1.1.2.1	CATEGORIA 1 - TRASFERIMENTI DA PARTE DELLO STATO																
1	Contributi del Ministero dell'Ambiente e della Tutela del territorio per il funzionamento	1.765.531,00	48.166,00	1.813.697,00	1.928.696,55	0,00	1.928.696,55	114.999,55	0,00	0,00	0,00	0,00	0,00	1.813.697,00	1.928.696,55	114.999,55	0,00
5	Contributo EX Legge 244 del 24/12/2007 per incremento dotazione organica	23.650,00	0,00	23.650,00	23.650,00	0,00	23.650,00	0,00	0,00	0,00	0,00	0,00	0,00	23.650,00	23.650,00	0,00	0,00
6	Contributo Biodiversità (ex Cap. 1551)	105.000,00	0,00	105.000,00	15.750,00	81.500,00	97.250,00	-7.750,00	0,00	0,00	0,00	0,00	0,00	105.000,00	15.750,00	-89.250,00	81.500,00
9	Contributo per mostra " A passi di biodiversità"	25.000,00	0,00	25.000,00	25.000,00	0,00	25.000,00	0,00	0,00	0,00	0,00	0,00	0,00	25.000,00	25.000,00	0,00	0,00
	TOTALE CATEGORIA 1 - TRASFERIMENTI DA PARTE DELLO STATO	1.919.181,00	48.166,00	1.967.347,00	1.993.096,55	81.500,00	2.074.596,55	114.999,55	0,00	0,00	0,00	0,00	0,00	1.967.347,00	1.993.096,55	114.999,55	81.500,00
			0,00					-7.750,00								-89.250,00	
1.1.2.2	CATEGORIA 2 - TRASFERIMENTI DA PARTE DELLE REGIONI																
1	Contributo per Progetto Biodiversita in Toscana (Fondi Reg.le)	60.000,00	0,00	60.000,00	62.505,12	0,00	62.505,12	2.505,12	0,00	0,00	0,00	0,00	0,00	60.000,00	62.505,12	2.505,12	0,00
8	Trasferimento dalla regione Toscana per parte corrente	0,00	0,00	0,00	0,00	0,00	0,00	0,00	19.500,00	19.500,00	0,00	19.500,00	0,00	19.500,00	19.500,00	0,00	0,00
9	Cofinanziamento progetto " LIFE EREMITA" (da Regione E.R.)	158.434,00	0,00	158.434,00	0,00	0,00	0,00	-158.434,00	0,00	0,00	0,00	0,00	0,00	158.434,00	0,00	-158.434,00	0,00
10	Contributo per MAB UNESCO (da R.E.R.)	30.000,00	70.000,00	100.000,00	0,00	40.000,00	40.000,00	-60.000,00	100.000,00	100.000,00	0,00	100.000,00	0,00	200.000,00	100.000,00	-100.000,00	40.000,00
	TOTALE CATEGORIA 2 - TRASFERIMENTI DA PARTE DELLE REGIONI	248.434,00	70.000,00	318.434,00	62.505,12	40.000,00	102.505,12	2.505,12	119.500,00	119.500,00	0,00	119.500,00	0,00	437.934,00	182.005,12	2.505,12	40.000,00
			0,00					-218.434,00								-258.434,00	
1.1.2.3	CATEGORIA 3 - TRASFERIMENTI DA PARTE DEI COMUNI E DELLE PROVINCE																
4	Contributi per " mondiale del fungo"	3.000,00	0,00	3.000,00	0,00	3.000,00	3.000,00	0,00	0,00	0,00	0,00	0,00	0,00	3.000,00	0,00	-3.000,00	3.000,00
5	Contributo per partecipazione WTE attività di promozione e informazione turistica (da Unione Montana dei Comuni dell'Appennino Reggiano)	3.660,00	0,00	3.660,00	3.660,00	0,00	3.660,00	0,00	0,00	0,00	0,00	0,00	0,00	3.660,00	3.660,00	0,00	0,00
	TOTALE CATEGORIA 3 - TRASFERIMENTI DA PARTE DEI COMUNI E DELLE PROVINCE	6.660,00	0,00	6.660,00	3.660,00	3.000,00	6.660,00	0,00	0,00	0,00	0,00	0,00	0,00	6.660,00	3.660,00	0,00	3.000,00
			0,00					0,00								-3.000,00	
1.1.2.4	CATEGORIA 4 - TRASFERIMENTI DA PARTE DI ALTRI ENTI DEL SETTORE PUBBLICO																
12	Progetto Turismo di Comunità e dello Sport in Appennino Reggiano (da Camera di Commercio di R.E.)	95.000,00	10.000,00	105.000,00	0,00	105.000,00	105.000,00	0,00	60.000,00	0,00	60.000,00	60.000,00	0,00	165.000,00	0,00	-165.000,00	165.000,00
21	Contributo per workshop al castello di Torrechiara (Camera di Commercio di Parma)	3.250,00	0,00	3.250,00	0,00	0,00	0,00	-3.250,00	0,00	0,00	0,00	0,00	0,00	3.250,00	0,00	-3.250,00	0,00
22	Trasferimenti da enti parchi nazionali per oiv	0,00	9.000,00	9.000,00	4.500,00	4.500,00	9.000,00	0,00	0,00	0,00	0,00	0,00	0,00	9.000,00	4.500,00	-4.500,00	4.500,00

PARTE I ENTRATE

codice	Denominazione	Gestione di competenza							Gestione dei residui attivi					Gestione di cassa			Totale dei residui attivi al termine dell'esercizio (9+15)
		Previsioni			Somme accertate			Differenze in + (10-7) o in - (7-10) rispetto alle previsioni	Residui all'inizio dell'esercizio	Riscossi	Rimasti da riscuotere (16-14)	Totali (14+15)	Variazioni in + (16-13) o in - (13-16)	Previsioni	Riscossioni	Differenze in + (20-19) o in - (19-20) rispetto alle previsioni	
		Iniziali	Variazioni in aumento (7-4) o diminuzione (4-7)	Definitive (4+5-6)	Riscosse	Rimaste da riscuotere (10-8)	Totale accertamenti (8+9)										
N.		4	5-6	7	8	9	10	11-12	13	14	15	16	17-18	19	20	21-22	23
1-2	3	4	5-6	7	8	9	10	11-12	13	14	15	16	17-18	19	20	21-22	23
	TOTALE CATEGORIA 4 - TRASFERIMENTI DA PARTE DI ALTRI ENTI DEL SETTORE PUBBLICO	98.250,00	19.000,00 0,00	117.250,00	4.500,00	109.500,00	114.000,00	0,00 -3.250,00	60.000,00	0,00	60.000,00	60.000,00	0,00 0,00	177.250,00	4.500,00	0,00 -172.750,00	169.500,00
1.1.3	UNITA' PREVISIONALE 3 LIVELLO III - ALTRE ENTRATE																
1.1.3.1	CATEGORIA 1 - ENTRATE DERIVANTI DALLA VENDITA DI BENI E DALLA PRESTAZIONE DI SERVIZI																
1	Ricavi derivanti dall'attività commerciale e promozionale dell'Ente	10.000,00	0,00	10.000,00	1.944,96	0,00	1.944,96	-8.055,04	0,00	0,00	0,00	0,00	0,00	10.000,00	1.944,96	-8.055,04	0,00
6	Altri proventi diversi	5.000,00	0,00	5.000,00	17.528,61	0,00	17.528,61	12.528,61	0,00	0,00	0,00	0,00	0,00	5.000,00	17.528,61	12.528,61	0,00
	TOTALE CATEGORIA 1 - ENTRATE DERIVANTI DALLA VENDITA DI BENI E DALLA PRESTAZIONE DI SERVIZI	15.000,00	0,00 0,00	15.000,00	19.473,57	0,00	19.473,57	12.528,61 -8.055,04	0,00	0,00	0,00	0,00	0,00	15.000,00	19.473,57	12.528,61 -8.055,04	0,00
1.1.3.2	CATEGORIA 2 - REDDITI E PROVENTI PATRIMONIALI																
2	Interessi attivi su depositi e conti correnti	500,00	0,00	500,00	0,00	0,00	0,00	-500,00	0,00	0,00	0,00	0,00	0,00	500,00	0,00	-500,00	0,00
3	GESTIONE DEL CENTRO POLIFUNZIONALE DI COMANO	0,00	10.000,00	10.000,00	28.340,00	0,00	28.340,00	18.340,00	0,00	0,00	0,00	0,00	0,00	10.000,00	28.340,00	18.340,00	0,00
	TOTALE CATEGORIA 2 - REDDITI E PROVENTI PATRIMONIALI	500,00	10.000,00 0,00	10.500,00	28.340,00	0,00	28.340,00	18.340,00 -500,00	0,00	0,00	0,00	0,00	0,00	10.500,00	28.340,00	18.340,00 -500,00	0,00
1.1.3.4	CATEGORIA 4 - ENTRATE NON CLASSIFICABILI IN ALTRE VOCI																
1	Altre entrate non classificabili in altre voci	20.000,00	0,00	20.000,00	58.549,93	0,00	58.549,93	38.549,93	0,00	0,00	0,00	0,00	0,00	20.000,00	58.549,93	38.549,93	0,00
7	Entrata per sterilizzazione inversione contabile (reverse charge)	0,00	50.000,00	50.000,00	14.641,38	0,00	14.641,38	-35.358,62	0,00	0,00	0,00	0,00	0,00	50.000,00	14.641,38	-35.358,62	0,00
	TOTALE CATEGORIA 4 - ENTRATE NON CLASSIFICABILI IN ALTRE VOCI	20.000,00	50.000,00 0,00	70.000,00	73.191,31	0,00	73.191,31	38.549,93 -35.358,62	0,00	0,00	0,00	0,00	0,00	70.000,00	73.191,31	38.549,93 -35.358,62	0,00
	TOTALE ENTRATE CORRENTI CENTRO DI RESP. Centro di responsabilità generico	2.308.025,00	197.166,00 0,00	2.505.191,00	2.184.766,55	234.000,00	2.418.766,55	186.923,21 -273.347,66	179.500,00	119.500,00	60.000,00	179.500,00	0,00 0,00	2.684.691,00	2.304.266,55	186.923,21 -567.347,66	294.000,00
	TOTALE GENERALE ENTRATE CORRENTI	2.308.025,00	197.166,00 0,00	2.505.191,00	2.184.766,55	234.000,00	2.418.766,55	186.923,21 -273.347,66	179.500,00	119.500,00	60.000,00	179.500,00	0,00 0,00	2.684.691,00	2.304.266,55	186.923,21 -567.347,66	294.000,00
1	CENTRO DI RESPONSABILITÀ 1 - CENTRO DI RESPONSABILITÀ GENERICI																

PARTE I ENTRATE

codice	Denominazione	Gestione di competenza							Gestione dei residui attivi					Gestione di cassa			Totale dei residui attivi al termine dell'esercizio (9+15)
		Previsioni			Somme accertate			Differenze in + (10-7) o in - (7-10) rispetto alle previsioni	Residui all'inizio dell'esercizio	Riscossi	Rimasti da riscuotere (16-14)	Totali (14+15)	Variazioni in + (16-13) o in - (13-16)	Previsioni	Riscossioni	Differenze in + (20-19) o in - (19-20) rispetto alle previsioni	
		Iniziali	Variazioni in aumento (7-4) o diminuzione (4-7)	Definitive (4+5-6)	Riscosse	Rimaste da riscuotere (10-8)	Totale accertamenti (8+9)										
N.		4	5-6	7	8	9	10	11-12	13	14	15	16	17-18	19	20	21-22	23
1-2	3	4	5-6	7	8	9	10	11-12	13	14	15	16	17-18	19	20	21-22	23
1.2	TITOLO II - ENTRATE IN CONTO CAPITALE																
1.2.2	UNITA' PREVISIONALE 3 LIVELLO II - ENTRATE DERIVANTI DA TRASFERIMENTI IN CONTO CAPITALE																
1.2.2.2	CATEGORIA 2 - TRASFERIMENTI DALLE REGIONI																
4	Progetto di sistema "Alta via dei Parchi" (da Regione E.R.)	0,00	0,00	0,00	0,00	0,00	0,00	0,00	214.528,87	214.528,87	0,00	214.528,87	0,00	214.528,87	214.528,87	0,00	0,00
9	Fruizione sostenibile dei parchi nella riserva della biodiversità UNESCO (POR FESR E.R. ASSE 5 AZ. 6.6.1) (DA R.E.R.)	368.000,00	0,00	368.000,00	0,00	278.078,00	278.078,00	-89.922,00	0,00	0,00	0,00	0,00	0,00	368.000,00	0,00	-368.000,00	278.078,00
10	Prevenzione delle foreste danneggiate da incendi (PSR MIS. 8.3 DA R.E.R.)	273.588,00	0,00	273.588,00	23.071,94	250.516,06	273.588,00	0,00	0,00	0,00	0,00	0,00	0,00	273.588,00	23.071,94	-250.516,06	250.516,06
11	MANUTENZIONE STRAORDINARIA DEL PATRIMONIO FORESTALE REGIONALE (L.R. 29/03/1993 N. 17 E.R.)	0,00	37.236,00	37.236,00	0,00	37.236,00	37.236,00	0,00	0,00	0,00	0,00	0,00	0,00	37.236,00	0,00	-37.236,00	37.236,00
12	P.S.R. (R.E.R.) MIS 8.5	0,00	165.385,00	165.385,00	0,00	165.385,00	165.385,00	0,00	0,00	0,00	0,00	0,00	0,00	165.385,00	0,00	-165.385,00	165.385,00
	TOTALE CATEGORIA 2 - TRASFERIMENTI DALLE REGIONI	641.588,00	202.621,00	844.209,00	23.071,94	731.215,06	754.287,00	0,00	214.528,87	214.528,87	0,00	214.528,87	0,00	1.058.737,87	237.600,81	0,00	731.215,06
1.2.2.3	CATEGORIA 3 - TRASFERIMENTI DA COMUNI E PROVINCE																
7	Studio preliminare di fattibilità per " RIQUALIFICAZIONE AMBIENTALE AL CERRETO LAGHI"	20.000,00	0,00	20.000,00	0,00	0,00	0,00	-20.000,00	0,00	0,00	0,00	0,00	0,00	20.000,00	0,00	-20.000,00	0,00
	TOTALE CATEGORIA 3 - TRASFERIMENTI DA COMUNI E PROVINCE	20.000,00	0,00	20.000,00	0,00	0,00	0,00	0,00	0,00	0,00	0,00	0,00	0,00	20.000,00	0,00	0,00	0,00
1.2.2.4	CATEGORIA 4 - TRASFERIMENTI DA ALTRI ENTI DEL SETTORE PUBBLICO																
1	Progetto Life plus 08 - GYPSUM (da Parco Gessi Bolognesi)	0,00	0,00	0,00	0,00	0,00	0,00	0,00	76.478,35	38.285,03	38.193,32	76.478,35	0,00	76.478,35	38.285,03	-38.193,32	38.193,32
3	Programma investimenti 2009/2011 - Progetto di Sistema "Alta Via dei Parchi" - (da Parco 100 Laghi)	0,00	0,00	0,00	0,00	0,00	0,00	0,00	63.505,44	0,00	63.505,44	63.505,44	0,00	63.505,44	0,00	-63.505,44	63.505,44
12	Progetto Life MIRCO (da U.E.)	0,00	0,00	0,00	0,00	0,00	0,00	0,00	1.253.470,00	0,00	1.253.470,00	1.253.470,00	0,00	1.253.470,00	0,00	-1.253.470,00	1.253.470,00
13	Progetto life BARBIE (da Università di Parma)	0,00	0,00	0,00	0,00	0,00	0,00	0,00	87.753,00	58.502,00	29.251,00	87.753,00	0,00	87.753,00	58.502,00	-29.251,00	29.251,00
	TOTALE CATEGORIA 4 - TRASFERIMENTI DA ALTRI ENTI DEL SETTORE PUBBLICO	0,00	0,00	0,00	0,00	0,00	0,00	0,00	1.481.206,79	96.787,03	1.384.419,76	1.481.206,79	0,00	1.481.206,79	96.787,03	0,00	1.384.419,76
	TOTALE ENTRATE IN CONTO CAPITALE CENTRO DI RESP. Centro di responsabilità generico	661.588,00	202.621,00	864.209,00	23.071,94	731.215,06	754.287,00	0,00	1.695.735,66	311.315,90	1.384.419,76	1.695.735,66	0,00	2.559.944,66	334.387,84	0,00	2.115.634,82
	TOTALE GENERALE ENTRATE IN CONTO CAPITALE	661.588,00	202.621,00	864.209,00	23.071,94	731.215,06	754.287,00	0,00	1.695.735,66	311.315,90	1.384.419,76	1.695.735,66	0,00	2.559.944,66	334.387,84	0,00	2.115.634,82

PARTE II SPESE

codice	Denominazione	Gestione di competenza						Gestione dei residui passivi					Gestione di cassa			Totale dei residui passivi al termine dell'esercizio (9+15)	
		Previsioni			Somme impegnate			Differenze in + (10-7) o in - (7-10) rispetto alle previsioni	Residui all'inizio dell'esercizio	Pagati	Rimasti da pagare (16-14)	Totali (14+15)	Variazioni in + (16-13) o in - (13-16)	Previsioni	Pagamenti		Differenze in + (20-19) o in - (19-20) rispetto alle previsioni
		Iniziali	Variazioni in aumento (7-4) o diminuzione (4-7)	Definitive (4+5-6)	Pagate	Rimaste da pagare (10-8)	Totale impegnate (8+9)										
N.		4	5-6	7	8	9	10	11-12	13	14	15	16	17-18	19	20	21-22	23
1-2	3	4	5-6	7	8	9	10	11-12	13	14	15	16	17-18	19	20	21-22	23
	TOTALE USCITE IN CONTO CAPITALE CENTRO DI RESP. Centro di responsabilità generico	1.104.519,00	249.962,00 0,00	1.354.481,00	633.260,76	515.099,69	1.148.360,45	0,00 -206.120,55	1.933.048,45	492.554,92	1.426.377,51	1.918.932,43	0,00 -14.116,02	3.287.529,45	1.125.815,68	0,00 -2.161.713,77	1.941.477,20
	TOTALE GENERALE USCITE IN CONTO CAPITALE	1.104.519,00	249.962,00 0,00	1.354.481,00	633.260,76	515.099,69	1.148.360,45	0,00 -206.120,55	1.933.048,45	492.554,92	1.426.377,51	1.918.932,43	0,00 -14.116,02	3.287.529,45	1.125.815,68	0,00 -2.161.713,77	1.941.477,20
1	CENTRO DI RESPONSABILITÀ 1 - CENTRO DI RESPONSABILITÀ GENERICO																
1.4	TITOLO IV - PARTITE DI GIRO																
1.4.1	UNITA' PREVISIONALE 3 LIVELLO I - SPESE AVENTI NATURA DI PARTITE DI GIRO																
1.4.1.1	CATEGORIA 1 - USCITE AVENTI NATURA DI PARTITE DI GIRO																
1	Ritenute erariali	110.000,00	0,00	110.000,00	107.256,39	0,00	107.256,39	-2.743,61	0,00	0,00	0,00	0,00	0,00	110.000,00	107.256,39	-2.743,61	0,00
2	Ritenute previdenziali e assistenziali	60.000,00	0,00	60.000,00	36.822,11	965,68	37.787,79	-22.212,21	827,49	827,49	0,00	827,49	0,00	60.827,49	37.649,60	-23.177,89	965,68
5	Rimborsi di somme per conto di terzi	50.000,00	0,00	50.000,00	39.646,58	0,00	39.646,58	-10.353,42	25.000,00	25.000,00	0,00	25.000,00	0,00	75.000,00	64.646,58	-10.353,42	0,00
6	Depositi cauzionali da terzi	50.000,00	0,00	50.000,00	0,00	0,00	0,00	-50.000,00	0,00	0,00	0,00	0,00	0,00	50.000,00	0,00	-50.000,00	0,00
7	Anticipazioni fondo economato	15.000,00	0,00	15.000,00	0,00	0,00	0,00	-15.000,00	0,00	0,00	0,00	0,00	0,00	15.000,00	0,00	-15.000,00	0,00
11	Ritenute erariali su redditi di lavoro autonomo	100.000,00	0,00	100.000,00	0,00	0,00	0,00	-100.000,00	0,00	0,00	0,00	0,00	0,00	100.000,00	0,00	-100.000,00	0,00
12	Versamento delle ritenute per scissione contabile iva (split payment)	0,00	500.000,00	500.000,00	110.611,34	0,00	110.611,34	-389.388,66	0,00	0,00	0,00	0,00	0,00	500.000,00	110.611,34	-389.388,66	0,00
	TOTALE CATEGORIA 1 - USCITE AVENTI NATURA DI PARTITE DI GIRO	385.000,00	500.000,00 0,00	885.000,00	294.336,42	965,68	295.302,10	0,00 -589.697,90	25.827,49	25.827,49	0,00	25.827,49	0,00 0,00	910.827,49	320.163,91	0,00 -590.663,58	965,68
	TOTALE USCITE PARTITE DI GIRO CENTRO DI RESP. Centro di responsabilità generico	385.000,00	500.000,00 0,00	885.000,00	294.336,42	965,68	295.302,10	0,00 -589.697,90	25.827,49	25.827,49	0,00	25.827,49	0,00 0,00	910.827,49	320.163,91	0,00 -590.663,58	965,68
	TOTALE GENERALE USCITE PER PARTITE DI GIRO E GESTIONI SPECIALI	385.000,00	500.000,00 0,00	885.000,00	294.336,42	965,68	295.302,10	0,00 -589.697,90	25.827,49	25.827,49	0,00	25.827,49	0,00 0,00	910.827,49	320.163,91	0,00 -590.663,58	965,68
	Riepilogo dei titoli																
	Riepilogo dei titoli Centro di responsabilità amm.va "Centro di responsabilità generico"																
	TITOLO I	1.865.094,00	414.666,00	2.279.760,00	1.251.422,25	764.887,78	2.016.310,03	-263.449,97	716.877,09	440.531,99	260.896,71	701.428,70	-15.448,39	2.996.637,08	1.691.954,24	-1.304.682,84	1.025.784,49
	TITOLO II	1.104.519,00	249.962,00	1.354.481,00	633.260,76	515.099,69	1.148.360,45	-206.120,55	1.933.048,45	492.554,92	1.426.377,51	1.918.932,43	-14.116,02	3.287.529,45	1.125.815,68	-2.161.713,77	1.941.477,20
	TITOLO IV	385.000,00	500.000,00	885.000,00	294.336,42	965,68	295.302,10	-589.697,90	25.827,49	25.827,49	0,00	25.827,49	0,00	910.827,49	320.163,91	-590.663,58	965,68
	Totale delle uscite Centro di responsabilità amm.va "Centro di responsabilità generico"	3.354.613,00	1.164.628,00 0,00	4.519.241,00	2.179.019,43	1.280.953,15	3.459.972,58	0,00 -1.059.268,42	2.675.753,03	958.914,40	1.687.274,22	2.646.188,62	0,00 -29.564,41	7.194.994,02	3.137.933,83	0,00 -4.057.060,19	2.968.227,37

PARTE II SPESE

codice	Denominazione	Gestione di competenza							Gestione dei residui passivi					Gestione di cassa			Totale dei residui passivi al termine dell'esercizio (9+15)
		Previsioni			Somme impegnate			Differenze in + (10-7) o in - (7-10) rispetto alle previsioni	Residui all'inizio dell'esercizio	Pagati	Rimasti da pagare (16-14)	Totali (14+15)	Variazioni in + (16-13) o in - (13-16)	Previsioni	Pagamenti	Differenze in + (20-19) o in - (19-20) rispetto alle previsioni	
		Iniziali	Variazioni in aumento (7-4) o diminuzione (4-7)	Definitive (4+5-6)	Pagate	Rimaste da pagare (10-8)	Totale impegni (8+9)										
1-2	3	4	5-6	7	8	9	10	11-12	13	14	15	16	17-18	19	20	21-22	23
	Riepilogo delle uscite di tutti i Centri di responsabilità amm.va																
	Titolo I	1.865.094,00	414.666,00	2.279.760,00	1.251.422,25	764.887,78	2.016.310,03	-263.449,97	716.877,09	440.531,99	260.896,71	701.428,70	-15.448,39	2.996.637,08	1.691.954,24	-1.304.682,84	1.025.784,49
	Titolo II	1.104.519,00	249.962,00	1.354.481,00	633.260,76	515.099,69	1.148.360,45	-206.120,55	1.933.048,45	492.554,92	1.426.377,51	1.918.932,43	-14.116,02	3.287.529,45	1.125.815,68	-2.161.713,77	1.941.477,20
	Titolo IV	385.000,00	500.000,00	885.000,00	294.336,42	965,68	295.302,10	-589.697,90	25.827,49	25.827,49	0,00	25.827,49	0,00	910.827,49	320.163,91	-590.663,58	965,68
	TOTALE	3.354.613,00	1.164.628,00	4.519.241,00	2.179.019,43	1.280.953,15	3.459.972,58	0,00	2.675.753,03	958.914,40	1.687.274,22	2.646.188,62	0,00	7.194.994,02	3.137.933,83	-4.057.060,19	2.968.227,37
	TOTALE GENERALE DELLE SPESE	3.354.613,00	1.164.628,00	4.519.241,00	2.179.019,43	1.280.953,15	3.459.972,58	0,00	2.675.753,03	958.914,40	1.687.274,22	2.646.188,62	0,00	7.194.994,02	3.137.933,83	-4.057.060,19	2.968.227,37

STATO PATRIMONIALE (Allegato "13")

Attività	Anno 2017	Anno 2016	Passività	Anno 2017	Anno 2016
A) CREDITI VERSO LO STATO E ALTRI ENTI PUBBLICI PER LA PARTECIPAZIONE AL PATRIMONIO INIZIALE			A) PATRIMONIO NETTO		
B) IMMOBILIZZAZIONI			<i>I. Fondo di dotazione</i>		
<i>I. Immobilizzazioni immateriali</i>			<i>II. Riserve obbligatorie e derivanti da leggi</i>		
1) Costi d'impianto e di ampliamento			<i>III. Riserve di rivalutazione</i>		
2) Costi di ricerca, sviluppo e pubblicità	€ 603.665,00	€ 519.047,00	<i>IV. Contributi a fondo perduto</i>		
3) Diritti di brevetto industriali e diritti di utilizzazione delle opere di ingegno			<i>V. Contributi per ripiano disavanzi</i>		
4) Concessioni, licenze, marchi e diritti simili	€ 0,00	€ 0,00	<i>VI. Riserve statutarie</i>		
5) Avviamento			<i>VII. Altre riserve distintamente indicate</i>		
6) Immobilizzazioni in corso e acconti	€ 1.954.024,00	€ 1.934.533,00	<i>VIII. Avanzi (Disavanzi) economici portati a nuovo</i>	€ 1.636.522,00	€ 1.623.966,00
8) Manutenzioni straordinarie e migliorie su beni di terzi	€ 398.631,00	€ 466.521,00	<i>IX. Avanzo (Disavanzo) economico d'esercizio</i>	-€ 63.823,00	€ 12.556,00
9) Altre					
Totale	€ 2.956.320,00	€ 2.920.101,00	Totale Patrimonio netto (A)	€ 1.572.699,00	€ 1.636.522,00
<i>II. Immobilizzazioni materiali</i>			B) CONTRIBUTI IN CONTO CAPITALE		
1) Terreni e fabbricati			1) per contributi a destinazione vincolata		
2) Impianti e macchinari			2) per contributi indistinti per la gestione		
3) Attrezzature industriali e commerciali			3) per contributi in natura		
4) Automezzi e motomezzi	€ 0,00	€ 0,00			
5) Immobilizzazioni in corso e acconti	€ 4.000,00	€ 0,00	Totale contributi in conto capitale (B)	€ 1.752.470,00	€ 1.597.546,00
6) Diritti reali di godimento	€ 0,00	€ 98,00			
7) Altri beni	€ 72.564,00	€ 42.886,00	C) FONDI PER RISCHI ED ONERI		
Totale	€ 76.564,00	€ 42.984,00	1) per trattamento di quiescenza e obblighi simili		
<i>III. Immobilizzazioni finanziarie, con separata indicazione, per ciascuna voce dei crediti, degli importi esigibili entro l'esercizio successivo</i>			2) per imposte		
1) Partecipazioni in:			3) per altri rischi ed oneri futuri		
a) imprese controllate			4) per ripristino investimenti		
b) imprese collegate					
c) imprese controllanti			Totale fondi rischi ed oneri futuri (C)	€ 0,00	€ 0,00
d) altre imprese					
e) altri enti			D) TRATTAMENTO DI FINE RAPPORTO LAVORATIVO SUBORDINATO	€ 192.507,00	€ 175.861,00
2) Crediti			E) RESIDUI PASSIVI, con separata indicazione, per ciascuna voce, degli importi esigibili oltre l'esercizio successivo		
a) verso imprese controllate			1) Obbligazioni		
b) verso imprese collegate			2) verso le banche		
c) verso lo stato e altri soggetti pubblici			3) verso altri finanziatori		
d) verso altri			4) acconti		
3) Altri titoli			5) debiti verso fornitori		
4) Crediti finanziari diversi			6) rappresentati da titoli di credito		
Totale	€ 0,00	€ 0,00	7) verso imprese controllate, collegate e controllanti		
Totale Immobilizzazioni (B)	€ 3.032.884,00	€ 2.963.085,00	8) debiti tributarie		
			9) debiti verso istituti di previdenza e sicurezza sociale	€ 966,00	
			10) debiti verso iscritti, soci e terzi per prestazioni dovute		
			11) debiti verso lo stato ed altri soggetti pubblici	€ 229.237,00	€ 115.631,00
			12) debiti diversi	€ 37.390,00	€ 2.375.236,00
			Totale	€ 2.968.227,00	€ 2.675.753,00

C) ATTIVO CIRCOLANTE							
I. Rimanenze							
1) Materie prime, sussidiarie e di consumo							
2) Prodotti in corso di lavorazione e semilavorati							
3) Lavori in corso							
4) Prodotti finiti e merci							
5) Acconti							
Totale		€ 0,00	€ 0,00				
II. Residui attivi, con separata indicazione, per ciascuna voce, degli importi esigibili oltre l'esercizio successivo							
1) Crediti verso utenti, clienti, ecc...		€ 0,00	€ 0,00				
2) Crediti verso iscritti, soci e terzi							
3) Crediti verso imprese controllate e collegate							
4) Crediti verso lo stato ed altri soggetti pubblici		€ 2.347.180,00	€ 1.875.236,00				
4-bis) Crediti tributari							
4-ter) Imposte anticipate							
5) Crediti verso altri		€ 62.455,00	€ 0,00				
Totale		€ 2.409.635,00	€ 1.875.236,00				
III. Attività finanziarie che non costituiscono immobilizzazioni							
1) Partecipazioni in imprese controllate							
2) Partecipazioni in imprese collegate							
3) Altre partecipazioni							
4) Altri titoli		€ 5.451,00	€ 5.451,00				
Totale		€ 5.451,00	€ 5.451,00				
IV. Disponibilità liquide							
1) Depositi bancari e postali		€ 1.037.933,00	€ 1.241.910,00				
2) Assegni							
3) Denaro e valori in cassa							
Totale		€ 1.037.933,00	€ 1.241.910,00				
Totale attivo circolante (C)		€ 3.453.019,00	€ 3.122.597,00				
D) RATEI E RISCONTI							
1) Ratei attivi							
2) Risconti attivi							
Totale ratei e risconti (D)		€ 0,00	€ 0,00				
Totale Attivo		€ 6.485.903,00	€ 6.085.682,00				
Conti d'ordine:							
Valori di terzi depositati							
Impegni assunti a fronte di prestazioni non ancora rese al termine dell'esercizio							
Totale generale		€ 6.485.903,00	€ 6.085.682,00				
				F) RATEI E RISCONTI			
				1) Ratei passivi			
				2) Risconti passivi			
				3) Aggio su prestiti			
				4) Riserve tecniche			
				Totale debiti (E)	€ 2.968.227,00	€ 2.675.753,00	
				Totale ratei e risconti (D)	€ 0,00	€ 0,00	
				Totale Passivo	€ 6.485.903,00	€ 6.085.682,00	
				Totale generale	€ 6.485.903,00	€ 6.085.682,00	

CONTO ECONOMICO (Allegato "11")

	Anno 2017		Anno 2016	
	Parziali	Totali	Parziali	Totali
A) VALORE DELLA PRODUZIONE				
1) Proventi e corrispettivi per la produzione delle prestazioni e/o servizi*		2.418.767,00		2.198.507,00
- contributo del ministero dell'Ambiente e della tutela del territorio	2.074.597,00		1.989.837,00	
- contributo da Regione e da altri Enti nel settore pubblico	223.165,00		167.900,00	
- Rimborsi diversi	121.005,00		40.770,00	
- Proventi derivanti da contibuti che finanziano progetti relativi alla valorizzazione del territorio a gestione vincolata				
2) Variazione delle rimanenze dei prodotti in corso di lavorazione, semilavorati e finiti				
3) Variazione dei lavori in corso su ordinazione				
4) Incrementi di immobilizzazioni per lavori interni				
5) Altri ricavi e proventi, con separata indicazione dei contributi di competenza dell'esercizio				
- spese impegni di competenza di successivi esercizi				
Totale valore della produzione (A)	2.418.767,00	2.418.767,00	2.198.507,00	2.198.507,00
B) COSTI DELLA PRODUZIONE				
6) per materie prime, sussidiarie, consumo e merci**				
7) per servizi**		1.608.852,00		1.355.454,00
a) gestione e funzionamento strutture del parco	270.315,00		191.742,00	
b) manutenzione beni mobili ed immobili	4.493,00		8.082,00	
c) Energia elettrica, acqua, riscaldamento ed altri canoni	12.226,00		15.000,00	
d) spese di gestione automezzi dell'ente	18.429,00		21.871,00	
e) Telefonia	13.729,00		12.643,00	
f) Servizio di vigilanza e pulizia locali	0,00		5.000,00	
g) Trasporti, traslochi e facchinaggi	0,00		0,00	
h) Altri servizi ausiliari (cancelleria, giornali e riviste, materiali e accessori)	12.846,00		19.045,00	
i) Oneri postali, telegrafici, spedizioni e comunicazioni varie	1.424,00		1.000,00	
l) Assicurazioni	15.400,00		12.098,00	
m) Costi per rappresentanza	0,00		0,00	
n) Servizi informatici (assistenza, consulenza ed elaborazione dati)	28.416,00		30.600,00	
o) Servizi di consulenza ed assistenza amministrativa, tecnica e scientifica	0,00		0,00	
p) Incarichi ad esperti nelle materie di competenza istituzionali	0,00		0,00	
q) Servizi di formazione professionale generica. Specialistica e di addestramento	0,00		0,00	
r) Compensi per gli organi dell'Ente	38.287,00		43.116,00	
s) Compensi ai collaboratori coordinati e continuativi	0,00		0,00	
t) Oneri assistenziali e previdenziali a carico Ente su co.co.co.	0,00		0,00	
v) Prestazioni istituzionali	1.178.644,00		966.669,00	
z) Noleggi e leasing	0,00		0,00	
z1) Carte e valori bollati	2.988,00		3.000,00	
z2) Quote associative	11.655,00		25.588,00	
8) per godimento beni di terzi**		0,00		0,00
9) per il personale**		360.913,00		352.961,00
a) salari e stipendi	166.878,00		169.665,00	
b) oneri sociali	70.649,00		69.253,00	
c) trattamento di fine rapporto	16.646,00		17.107,00	
d) fondo trattamento accessorio	85.218,00		86.068,00	
e) altri costi	21.522,00		10.868,00	
10) Ammortamenti e svalutazioni		465.621,00		457.388,00
a) Ammortamento delle immobilizzazioni immateriali	442.600,00		438.568,00	
b) Ammortamento delle immobilizzazioni materiali	23.021,00		18.820,00	
c) Altre svalutazioni delle immobilizzazioni				
d) Svalutazione dei crediti compresi nell'attivo circolante e delle disponibilità liquide				
11) Variazioni delle rimanenze di materie prime, sussidiarie, di consumo e merci				

CONTO ECONOMICO (Allegato "11")

	Anno 2017		Anno 2016	
	Parziali	Totali	Parziali	Totali
12) <i>Accantonamenti per rischi</i>		0,00		0,00
13) <i>Accantonamenti ai fondi per oneri</i>				
14) <i>Oneri diversi di gestione</i>	26.147,00	26.147,00	17.549,00	17.549,00
Totale Costi (B)	2.461.533,00	2.461.533,00	2.183.352,00	2.183.352,00
DIFFERENZA TRA VALORE E COSTI DELLA PRODUZIONE (A - B)	-42.766,00	-42.766,00	15.155,00	15.155,00
C) PROVENTI E ONERI FINANZIARI		0,00		8,00
15) <i>Proventi da partecipazioni</i>				
16) <i>Altri proventi finanziari</i>				
a) di crediti iscritti nelle immobilizzazioni				
b) di titoli iscritti nelle immobilizzazioni che non costituiscono partecipazioni;				
c) di titoli iscritti nell'attivo circolante che non costituiscono partecipazioni;				
d) proventi diversi dai precedenti	0,00		8,00	
17) <i>Interessi e altri oneri finanziari</i>				
17-bis) <i>Utili e perdite su cambi</i>				
Totale proventi ed oneri finanziari (15+16-17)	0,00	0,00	8,00	8,00

NOTA INTEGRATIVA ANNO 2017

Rendiconto generale anno 2017 (Art. 44 del D.P.R. 97/2003)

Il contenuto redatto ai sensi del capo III del D.P.R. n. 97/03 della Nota Integrativa è disciplinato dall'art. 44 del D.P.R. 27 febbraio 2003 n. 97 che, schematicamente, prevede l'illustrazione dei seguenti punti:

- 1. Introduzione** (criteri di valutazione utilizzati)
- 2. Analisi delle voci del Conto di Bilancio** (distinto in Rendiconto Finanziario Decisionale per categorie e Rendiconto Finanziario Gestionale per capitoli)
 - 2.a) Illustrazione delle risultanze finanziarie complessive
 - 2.b) Variazioni alle previsioni finanziarie intervenute in corso d'anno
 - 2.c) Analisi puntuale del risultato di amministrazione con evidenziazione della composizione e destinazione;
 - 2.d) Composizione residui attivi e passivi per ammontare e per anno;
 - 2.e) Composizione disponibilità liquide (tesoriere, cassa interna, casse decentrate);
- 3. Analisi delle voci dello Stato Patrimoniale**
 - 3.a) Analisi delle voci dello Stato Patrimoniale dell'anno 2017;
- 4. Analisi delle voci del Conto Economico**
 - 4.a) Analisi delle voci del Conto Economico dell'anno 2017;
- 5. Altre notizie integrative**
 - 5.a) Dati relativi al personale dipendente;
 - 5.b) Analisi delle disposizioni in materia di contenimento di spese applicate al consuntivo 2017.

1) INTRODUZIONE

La formazione dei dati per la predisposizione dello Stato Patrimoniale e del Conto Economico deriva da un'attività di riclassificazione delle risultanze del Bilancio Finanziario tendendo alla realizzazione e rappresentazione dei medesimi dati sulla base dei criteri di competenza economica. Ciò in relazione alla possibilità di fatto consentita dal Dpr 97/03 laddove, nel prescrivere la rappresentazione degli schemi civilistici, non impone la tenuta di una contabilità generale secondo il metodo della Partita Doppia affiancata alla Contabilità Finanziaria che richiede una struttura in termini di risorse umane facenti parte del servizio finanziario non al momento disponibili.

Il "Regolamento concernente l'amministrazione e contabilità degli Enti Pubblici non Economici di cui alla L. n. 70/1975" (D.P.R. n. 97/2003) prevede che il rendiconto generale si componga dei seguenti documenti:

- *Conto di bilancio comprendente il rendiconto finanziario decisionale (per categorie) e il rendiconto finanziario gestionale (per capitoli);*
- *Conto economico;*
- *Stato patrimoniale,*
- *Nota integrativa.*
- *Allegato 6 "prospetto riepilogativo delle spese per missioni e programmi codice COFOG".*

Il rendiconto si completa, inoltre, con:

- *La situazione amministrativa ove è riportata la destinazione dell'avanzo di amministrazione;*
- *La relazione sulla gestione;*
- *La relazione del Collegio dei revisori dei conti.*
- *Elenco dei residui attivi e passivi riaccertati ;*
- *Elenco del personale al 31/12/2017;*

Il rendiconto generale dell'esercizio 2017, di cui il presente documento costituisce parte integrante, è redatto conformemente agli art. 2423, 2423-ter, 2424-bis, 2425, 2425-bis del Codice Civile ed è ispirato ai principi di redazione di cui all'art. 2423-bis, c.1, C.C. e ai criteri di valutazione di cui all'art. 2426 C.C.

Con l'art. 2 della legge n. 196 del 31 dicembre 2009, ha avuto inizio il processo di armonizzazione dei sistemi contabili delle amministrazioni pubbliche. La norma in questione ha

per la prima volta introdotto regole contabili uniformi, e un comune piano dei conti integrato. Sempre nell'ambito del processo di armonizzazione dei sistemi contabili, ai sensi dell'art. 4, comma 3, lett. a), del decreto legislativo n. 91/2011, è stato altresì emanato il decreto del Presidente della Repubblica 4 ottobre 2013, n. 132, recante il regolamento concernente le modalità di adozione del piano dei conti integrato delle amministrazioni pubbliche. Il citato decreto legislativo n. 91/2011 prevede, infatti, per le amministrazioni in contabilità finanziaria, la necessità di adottare un comune piano dei conti integrato costituito da "conti che rilevano le entrate e le spese in termini di contabilità finanziaria e da conti economico-patrimoniali, redatto secondo comuni criteri di contabilizzazione (art. 4); l'adozione di una rappresentazione dei dati di bilancio che evidenzii le finalità della spesa secondo l'articolazione per missioni e programmi, al fine di assicurare un più agevole consolidamento e monitoraggio dei conti pubblici (art. 9). In questo processo di riforma contabile è prevista anche la revisione delle disposizioni di cui al D.P.R. 27 febbraio 2003 n. 97. Il Ministero dell'Economia e delle Finanze, con la circolare n. 27 del 9 settembre 2015, per agevolare l'applicazione di questo processo di armonizzazione, in assenza di uno strumento normativo definitivo di riferimento, ha elaborato una tabella di raccordo per la corretta imputazione delle voci del Piano dei Conti integrato di cui al D.P.R. 132/2013 negli attuali schemi di bilancio finanziario e gestionale di cui al D.P.R. 97/2003. In questa fase transitoria il Bilancio di Previsione per l'esercizio 2017 è stato elaborato sia con i vecchi schemi di cui al D.P.R. 97/2003 sia con la nuova classificazione di cui al D.P.R. 132/2013. Naturalmente gli schemi elaborati con la nuova riclassificazione sono a titolo sperimentale e relativamente allo schema del Bilancio decisionale sono stati inseriti solo i valori relativi all'esercizio in questione. Agli stessi si apporteranno le dovute correzioni qualora il Ministero vigilante le ritenesse opportune. Il tutto è stato tenuto in considerazione anche ai fini della elaborazione del rendiconto della gestione 2017 procedendo alla riclassificazione di cui sopra.

In merito invece all'attuazione delle disposizioni di cui al DPCM del 12 dicembre 2012 DM 01 ottobre 2013 Allegato n. 6 "prospetto riepilogativo delle spese per MISSIONI e PROGRAMMI codice COFOG", è stato tenuto conto e quindi sono state applicate le indicazioni contenute nelle note del Ministero dell'Ambiente e della Tutela del Territorio e del Mare n. 0003773/PNM del 27/02/2015 e n. 0019604/PNM del 08/10/2015, nelle quali sono state individuate le Missioni inerenti l'attività dei Parchi.

In attuazione quindi delle disposizioni di cui al DPCM del 12 dicembre 2012 – DM 1 ottobre 2013 è stato compilato l'allegato 6: prospetto riepilogativo delle spese per missioni e programmi – codici COFOG.

Criteria di valutazione utilizzati nella redazione del rendiconto generale

I criteri utilizzati sono quelli rinvenibili nelle "Linee guida sulla rendicontazione contabile di talune poste di bilancio" emanate dal Ministero dell'Economia e Finanze con nota prot.n. 0099836 del 12 settembre 2002 e nell'allegato 14 al d.p.r. 97/2003 ("Regolamento concernente l'amministrazione e la contabilità degli enti pubblici di cui alla legge 20 marzo 1975 n. 70"), laddove applicabili.

L'art. 43 del citato d.p.r. 97/2003, infatti, stabilisce che i criteri che gli enti pubblici devono adottare per l'iscrizione e la valutazione degli elementi patrimoniali attivi e passivi che sono – da un lato – analoghi a quelli stabiliti dall'art. 2426 del codice civile (in quanto applicabile) e – dall'altro – quelli elencati e descritti nell'allegato 14 al d.p.r. stesso.

Tale allegato, denominato appunto "Criteri di iscrizione e di valutazione degli elementi patrimoniali attivi e passivi", all'indicazione specifica dei criteri per le singole fattispecie, premette che i criteri stessi sono direttamente applicabili nelle ipotesi di gestione commerciale od industriale, svolte come attività secondaria e strumentale, mentre, per le attività istituzionali, lo sono nei limiti della loro compatibilità con la natura dell'ente e con caratteristiche dell'attività esercitata.

Con riferimento all'Ente Parco Nazionale dell'Appennino Tosco Emiliano, non viene, ovviamente, svolta alcuna attività di tipo industriale, ma solamente, una limitata attività commerciale, consistente nella vendita di pubblicazioni, gadgets e piccole prestazioni legate all'accompagnamento escursionistico.

E' da sottolineare che l'attività commerciale dell'Ente continua a non avere un sufficiente sviluppo, attesa la mancanza di soluzioni organizzative adeguate atte a sviluppare una precisa strategia commerciale compatibile.

2. ANALISI DELLE VOCI DEL CONTO DI BILANCIO

In base all'art. 39 del Dpr 97/03, il Conto del Bilancio si compone del Rendiconto Finanziario Decisionale e del Rendiconto Finanziario Gestionale.

Il Rendiconto finanziario gestionale è redatto per capitoli di spesa e presenta un livello di maggior dettaglio rispetto alle segnalazioni relative alle categorie del rendiconto decisionale.

2.a) Illustrazione delle risultanze finanziarie complessive

Il Rendiconto Finanziario Decisionale si articola in UPB di 1[^] livello, così come il Preventivo Finanziario Decisionale 2017, che è stato approvato con Decreto del Presidente n. 30 del 22/10/2016.

E' stato istituito, per l'anno 2017, un unico centro di responsabilità denominato "centro di responsabilità amministrativa".

Il Rendiconto Finanziario Gestionale si articola in capitoli così come il Preventivo Finanziario Gestionale ed evidenzia: partendo dalla situazione di previsione le variazioni in + o in -, le entrate di competenza dell'anno, accertate, riscosse o rimaste da riscuotere; le uscite di competenza dell'anno, impegnate, pagate o rimaste da pagare; la gestione dei residui attivi e passivi degli esercizi precedenti; le somme riscosse e quelle pagate in conto competenza ed in conto residui; il totale dei residui attivi e passivi che si tramandano all'esercizio successivo.

ENTRATA	2016	2017
GESTIONE IN CONTO COMPETENZA		
SOMME ACCERTATE (A)	€ 2.415.746,73	€ 3.468.355,65
SOMME RISCOSE (B)	€ 2.315.746,73	€ 2.503.140,59
SOMME RIMASTE DA RISCUOTERE (A-B)	€ 100.000,00	€ 965.215,06
GESTIONE IN CONTO RESIDUI		
RESIDUI ATTIVI INIZIALI (C)	€ 1.916.703,40	€ 1.875.235,66
RESIDUI RISCOSSI (D)	€ 141.467,74	€ 430.815,90
RESIDUI RADIATI (E)	€ 0,00	€ 0,00
MAGGIORI RESIDUI INCASSATI (F)	€ 0,00	€ 0,00
RESIDUI ATTIVI FINALI (C- D- E+F)	€ 1.775.235,66	€ 1.444.419,76

USCITA	2016	2017
GESTIONE IN CONTO COMPETENZA		
SOMME IMPEGNATE (A)	€ 2.288.912,93	€ 3.459.972,58
SOMME PAGATE (B)	€ 1.588.152,83	€ 2.179.019,43
SOMME RIMASTE DA PAGARE (A-B)	€ 700.760,10	€ 1.280.953,15
GESTIONE IN CONTO RESIDUI		
RESIDUI PASSIVI (C)	€ 3.152.533,15	€ 2.675.753,03
RESIDUI PAGATI (D)	€ 1.138.314,55	€ 958.914,40
RESIDUI RADIATI (E)	€ 39.225,67	€ 29.564,41
RESIDUI PASSIVI FINALI (C- D-E)	€ 1.974.992,93	€ 1.687.274,22

Partendo dai dati sopra esposti è possibile elaborare significativi indici sull'andamento finanziario dell'Ente nel 2016 e nel 2017 e porli a raffronto.

Indicatori di Entrata

Indicatori di Entrata	2016	2017
Tasso di riscossione (riscosso/accertato) da competenza	96%	72%
Tasso di smaltimento residui (riscossi+radiati/residui iniziali) da residui	8%	22%

Come si evince dai suesposti indicatori di Entrata in c/competenza si ha un buon tasso di riscossione nell'anno 2016 mentre relativamente all'anno 2017 si evince un calo del tasso di riscossione dovuto principalmente a contributi provenienti da enti vari a specifica destinazione per i quali è ancora in corso la fase di liquidazione che dipende dalla conclusione degli stati finali dei rispettivi progetti. Nell'indicatore relativo alle Entrate a residuo sono stati inseriti anche i dati relativi ai residui radiati per riaccertamento (che per l'esercizio 2017 ammontano a € 0,00) oltre che quelli riscossi. Il tasso di riscossione dell'entrata sulla gestione dei residui è dovuto a progetti finanziati dall'Unione Europea per progetti Life Mirco e Barbie che necessitano di conclusione per la fase di incasso in quanto sono vincolati a rendicontazione delle spese sostenute dall'Ente Parco e accertamento da parte di commissione per la liquidazione.

Indicatori di Uscita

Indicatori di Uscita	2016	2017
Tasso di liquidazione (pagato/impegnato) da competenza	69%	63%
Tasso di smaltimento residui (pagati+radiati/residui iniziali)	37%	37%

Nell'indicatore relativo alle Uscite a residuo sono stati inseriti anche i dati relativi ai residui radiati per riaccertamenti (che per l'esercizio 2017 ammontano ad € 29.564,41), oltre che a quelli pagati.

Nelle tabelle che seguono vengono esposti i dati finali sia della gestione di cassa che della complessiva gestione finanziaria dell'esercizio 2017:

RISULTANZE FINALI GESTIONE FINANZIARIA ANNO 2017

Risultanze Finali

Avanzo d'amministrazione applicato al Bilancio 2017	€ 264.841,00 +
Accertamenti	€ 3.468.355,65 +
Impegni	€ 3.459.972,58 -
Avanzo competenza	€ 273.224,07

come confermato da:

Minori accertamenti	€ 972.967,56 -
Maggiori accertamenti	€ 186.923,21 +
Minori impegni	€ 1.059.268,42 +
Avanzo competenza	€ 273.224,07

Il risultato complessivo di amministrazione è il seguente:

Fondo di cassa al 31/12/2017	€ 1.037.933,00 +
Residui attivi al 31/12/2017	€ 2.409.634,82 -
Residui passivi al 31/12/2017	€ 2.968.227,37 =
AVANZO DI AMMINISTRAZIONE AL 31/12/2017	€ 479.340,45

Altro metodo per verificare il risultato dell'Avanzo d'Amministrazione al 31/12/2017:

Fondo di cassa iniziale al 01/01/2017	€ 1.241.910,34+
Tot. Reversali competenza	€ 2.503.140,59
Tot. Reversali residui	€ 430.815,90
-----	€ 2.933.956,49 +

Tot. Residui Attivi Competenza + Residui		€ 2.409.634,82 +
Tot. Mandati competenza	€ 2.179.019,43	
Tot. Mandati residui	€ 958.914,40	
	-----	€ 3.137.933,83 -
Tot. Residui Passivi Competenza + Residui		€ 2.968.227,37-

Avanzo d'Amministrazione al 31/12/2017		€ 479.340,45

RISULTANZE FINALI GESTIONE DI CASSA

Gestione di Cassa

Fondo di cassa al 01/01/2017		€ 1.241.910,34
Reversali in conto competenza	€ 2.503.140,59	
Reversali in conto residui	€ 430.815,90	
Rev. emesse dalla n. 1 alla n. 371		€ 2.933.956,49
Mandati in conto competenza	€ 2.179.019,43	
Mandati in conto residui	€ 958.914,40	
Mandati emessi dal n. 1 al n. 1188		€ 3.137.933,83
Fondo di cassa al 31/12/2017		€ 1.037.933,00
Totale conto del Tesoriere risultante dal conto di diritto e di fatto		€ 1.037.933,00

2.b) Variazioni alle previsioni finanziarie intervenute in corso d'anno

Nel corso dell'esercizio finanziario 2017 sono state adottate le seguenti variazioni alla previsione iniziale di bilancio:

Variazione n. 1 assunta con Delibera di Consiglio Direttivo n. 22 del 26/04/2017 avente oggetto: "ASSESTAMENTO ED APPLICAZIONE AL BILANCIO DI PREVISIONE DELL'ESERCIZIO 2017 DELL'AVANZO DI AMMINISTRAZIONE E DEL FONDO CASSA RISULTATO AL 31.12.2016 (ART. 20, COMMA 1 DEL D.P.R. 97/03) VARIAZIONE N. 1 - APPROVAZIONE"

Tale variazione riguarda:

- a. Avanzo d'amministrazione disponibile per € 159.841,00,

- b. Avanzo d'amministrazione vincolato per € 105.000,00,
- c. Maggiori entrate per € 292.621,00,
- d. Minori entrate per € 0,00,
- e. Maggiori spese per € 559.874,00,
- f. Minori spese per € 2.412,00;

La somma algebrica della variazione corrisponde a € 0

Le risultanze finali, a seguito delle variazioni, si concludono nel seguente modo:

- il totale complessivo della competenza delle entrate passa da € 3.354.613,00 a € 3.912.075,00,
- il totale complessivo della competenza delle uscite passa da € 3.354.613,00 a € 3.912.075,00,
- per quanto riguarda la cassa, le previsioni complessive risultano per l'entrata € 5.522.469,66, più il fondo di cassa € 1.241.910,34, totale entrata di cassa € 6.764.380,00, e per l'uscita € 6.587.828,02;

Variazione n. 2 assunta con Delibera di Consiglio Direttivo n. 33 del 04/09/2017 avente oggetto: "VARIAZIONE AL BILANCIO PER L'ESERCIZIO FINANZIARIO 2017 (II PROVVEDIMENTO) - APPROVAZIONE"

Tale variazione riguarda:

- a. Maggiori entrate per € 607.166,00,
- b. Maggiori spese per € 607.166,00,

La somma algebrica della variazione corrisponde a € 0

Le risultanze finali dopo tale variazione si concludono nel seguente modo:

- il totale complessivo della competenza delle entrate passa da € 3.912.075,00 ad € 4.519.241,00,
- il totale complessivo della competenza delle uscite passa da € 3.912.075,00 ad € 4.519.241,00,
- per quanto riguarda la cassa, le previsioni complessive risultano: per l'entrata € 7.371.546,00 e per l'uscita € 7.194.994,02;

2.c) Analisi puntuale del risultato di amministrazione con evidenziazione della composizione e destinazione

Nel complesso, il risultato di amministrazione ha determinato un AVANZO di amministrazione pari a € 479.340,45 verificato da:

Avanzo di amm.ne al 31/12/2016	€ 441.392,97 (+)
di cui applicato al Bilancio di previsione:	€ 264.841,00 (-)
Insussistenze attive	€ 0,00(-)
Sopravvenienze attive	€ 0,00(+)
Insussistenze passive	€ 29.564,41(+)
Avanzo di competenza 2017	€ 273.224,07(+)
AVANZO di amm.ne al 31/12/2017	€ 479.340,45

L'utilizzazione dell'avanzo di amministrazione al 31/12/2017 risulta così prevista:

Parte vincolata: € 192.507,20

di cui:

per tfr € 192.507,20

Di cui applicata al bil. di prev. 2017 € 0

Parte disponibile € 286.833,25

Di cui disponibile applicata al bil.di prev. 2018 € 0

TOTALE AVANZO D'AMMINISTRAZIONE

AL 31/12/2017 € 479.340,45

Si ritiene utile evidenziare le voci più dettagliate che compongono l'AVANZO DI AMMINISTRAZIONE del 31/12/2017:

Avanzo di amministrazione anno 2017 (A)	€ 479.340,45
Avanzo vincolata per indennità d'anzianità maturata al 31/12/2017 a favore del personale dipendente(non applicata al bilancio di previsione) (B)	€ 192.507,20
Avanzo vincolato per progetti vari	€ 0,00
Avanzo già applicato al Bil di Prev. 2018 (della parte vincolata) (C)	€ 0,00
Avanzo da distribuire (A – B – C)	€ 286.833,25

2.d) Redazione dei Residui Attivi e passivi provenienti dagli esercizi anteriori al 2017 e conseguente riaccertamento

Con Delibera di Consiglio Direttivo è stato approvato l'esame dei residui attivi e passivi e conseguente riaccertato con indicazione dei residui attivi e passivi radiati (art. 40 del D.P.R. 97/03).

I residui attivi radiati ammontano a complessivi € 0.

I maggiori residui attivi ammontano a complessivi € 0.

I residui passivi eliminati ammontano complessivamente ad € 29.564,41 di cui all'allegato B).

ALLEGATO B)

NUMERO IMPEGNO	DESCRIZIONE	TIT.	CAPITOLO	ANNO DI PROVENIENZA	IMPORTO ELIMINATO	MOTIVO DELL'ELIMINAZIONE
2013729	Realizzazione ponti/passerella pedonali in Loc. Fonti di Poiano - pratica sismica e collaudo statico	2	1.2.1.1.44	2013	€ 1.078,48	RETTIFICA ECONOMIA SPESA PER DI
2014521	La scuola nel Parco - formazione dedicata agli insegnanti delle scuole del Parco	1	1.1.2.1.35	2014	€ 366,00	RETTIFICA ECONOMIA SPESA PER DI
2014730	Progetto Life Mirco-lupo - SPESA PERSONALE	2	1.2.1.1.59	2014	€ 125,05	RETTIFICA ECONOMIA SPESA PER DI
2014736	Progetto Life Mirco-lupo - SPESE GENERALI	2	1.2.1.1.59	2014	€ 214,80	RETTIFICA ECONOMIA SPESA PER DI
2014747	Progetto "Una montagna di salute" cofinanziamento	1	1.1.2.1.16	2014	€ 5.000,00	RETTIFICA ECONOMIA SPESA PER DI
2015055	Servizio globalstar - anno 2015	2	1.2.1.1.59	2014	€ 73,20	RETTIFICA ECONOMIA SPESA PER DI
2015717	Manutenzione opera di presa Abetina Reale	1	1.1.2.1.12	2015	€ 854,00	RETTIFICA ECONOMIA SPESA PER DI
2015722	Miglioramento sismico degli uff. sede di Ligonchio - indizione gara	2	1.2.1.1.64	2015	€ 12.624,49	RETTIFICA ECONOMIA SPESA PER DI
2016210	Assistenza fotocopiatrice - anno 2016	1	1.1.1.3.21	2016	€ 1.318,64	RETTIFICA ECONOMIA SPESA PER DI
2016212	Assistenza fotocopiatrice - anno 2016	1	1.1.1.3.21	2016	€ 1.134,00	RETTIFICA ECONOMIA SPESA PER DI

2016264	Compenso co.co.co. - INAIL	1	1.1.2.1.56	2016	€ 152,00	RETTIFICA ECONOMIA SPESA	PER DI
2016265	Compenso co.co.co. - INPS	1	1.1.2.1.56	2016	€ 265,24	RETTIFICA ECONOMIA SPESA	PER DI
2016266	Compenso co.co.co.	1	1.1.2.1.56	2016	€ 4,00	RETTIFICA ECONOMIA SPESA	PER DI
2016267	Compenso co.co.co. - INAIL	1	1.1.2.1.56	2016	€ 152,00	RETTIFICA ECONOMIA SPESA	PER DI
2016280	Rimborso ai consiglieri - anno 2015	1	1.1.1.1.08	2016	€ 40,00	RETTIFICA ECONOMIA SPESA	PER DI
2016384	Servizio PEC e gestione domini	1	1.1.1.3.22	2016	€ 259,88	RETTIFICA ECONOMIA SPESA	PER DI
2016387	Valorizzazione del territorio - anno 2016 - incentivo alla progettazione	1	1.1.2.1.12	2016	€ 7,24	RETTIFICA ECONOMIA SPESA	PER DI
2016414	Completamento miglioramento sismico sede Ligonchio - incentivo ufficio tecnico	1	1.1.1.2.16	2016	€ 15,95	RETTIFICA ECONOMIA SPESA	PER DI
2016531	Benefici di natura socio-assistenziale ai dipendenti - anno 2016	1	1.1.1.2.15	2016	€ 88,00	RETTIFICA ECONOMIA SPESA	PER DI
2016533	Spese per il funzionamento del CTA	1	1.1.2.1.01	2016	€ 1.868,15	RETTIFICA ECONOMIA SPESA	PER DI
2016598	Manutenzione canone assistenza centralino telefonico sede di Sassalbo	1	1.1.1.3.03	2016	€ 424,56	RETTIFICA ECONOMIA SPESA	PER DI
2016649	Assistenza pc - anno 2016	1	1.1.1.3.21	2016	€ 375,79	RETTIFICA ECONOMIA SPESA	PER DI
2016650	Spese per ritiro a domicilio - servizio Pic Up - Sede di Sassalbo	1	1.1.1.3.12	2016	€ 11,26	RETTIFICA ECONOMIA SPESA	PER DI
2016680	Manutenzione automezzi Parco	1	1.1.1.3.31	2016	€ 258,14	RETTIFICA ECONOMIA SPESA	PER DI
2016727	Contratto di manutenzione elevatore Sede di Ligonchio - integrazione	1	1.1.1.3.03	2016	€ 16,95	RETTIFICA ECONOMIA SPESA	PER DI
2016735	Servizio airtime fee globalstar	1	1.1.2.1.30	2010	€ 1.959,19	RETTIFICA ECONOMIA SPESA	PER DI
2016752	Recupero pascoli abbandonati	1	1.1.2.1.27	2010	€ 0,88	RETTIFICA	PER

							ECONOMIA SPESA	DI
2016753	Recupero pascoli abbandonati - incentivo alla progettazione	1	1.1.1.2.6	2016	€	160,82	RETTIFICA ECONOMIA SPESA	PER DI
2016761	Piano della performance 2016	1	1.1.1.2.05	2016	€	377,10	RETTIFICA ECONOMIA SPESA	PER DI
2016768	Carta Europea per il turismo - rimborso spese relatore	1	1.1.2.1.46	2016	€	9,20	RETTIFICA ECONOMIA SPESA	PER DI
2016776	Ripristino e messa in sicurezza impianto elettrico Sedi Parco	1	1.1.1.3.03	2016	€	323,21	RETTIFICA ECONOMIA SPESA	PER DI
2016777	Ripristino e messa in sicurezza impianto elettrico Sedi Parco	1	1.1.2.1.12	2016	€	6,19	RETTIFICA ECONOMIA SPESA	PER DI
TOTALE RESIDUI PASSIVI ELIMINATI AL 31/12/2017					€	29.564,41		

RIACCERTAMENTO RESIDUI ATTIVI E PASSIVI AL 31.12.2017 RIEPILOGO GENERALE DEI RESIDUI 2016 E PRECEDENTI

COMPONENTI NEGATIVI				
MINORI ACCERTAMENTI AL TITOLO I°	DEL CONTO DEI RESIDUI ATTIVI 2016 E PRECEDENTI	€ -	€	-
MINORI ACCERTAMENTI AL TITOLO II°	DEL CONTO DEI RESIDUI ATTIVI 2016 E PRECEDENTI	€ -	€	-
MINORI ACCERTAMENTI AL TITOLO III°	DEL CONTO DEI RESIDUI ATTIVI 2016 E PRECEDENTI	€ -	€	-
MINORI ACCERTAMENTI AL TITOLO IV°	DEL CONTO DEI RESIDUI ATTIVI 2016 E PRECEDENTI	€ -	€	-
MINORI ACCERTAMENTI AL TITOLO V°	DEL CONTO DEI RESIDUI ATTIVI 2016 E PRECEDENTI	€ -	€	-
MAGGIORI ACCERTAMENTI AL TITOLO I°	DEL CONTO DEI RESIDUI ATTIVI 2016 E PRECEDENTI	€ +	€	-
TOTALE INSUSSISTENZE ATTIVE			€	-
COMPONENTI POSITIVI				
MINORI IMPEGNI AL TITOLO I°	DEL CONTO DEI RESIDUI PASSIVI 2016 E PRECEDENTI	€ +	€	15.448,39
MINORI IMPEGNI AL TITOLO II°	DEL CONTO DEI RESIDUI PASSIVI 2016 E PRECEDENTI	€ +	€	14.116,02
MINORI IMPEGNI AL TITOLO IV°	DEL CONTO DEI RESIDUI PASSIVI 2016 E PRECEDENTI	€ +	€	
TOTALE INSUSSISTENZE PASSIVE			€	29.564,41

RISULTATO ECONOMICO al 31/12/2017 della Gestione Residui

€ 29.564,41

La gestione dei residui può così riassumersi:

GESTIONE RESIDUI	ATTIVI	PASSIVI
a) Accertati all'1/1/2017	1.875.235,66	2.675.753,03
b) Variazioni nel 2017	0	29.564,41
c) Accertati al 31/12/2017 (a - b)	1.875.235,66	2.646.188,62
d) Riscossi o pagati nel 2017	430.815,90	958.914,40
e) Accertati al 31/12/2017 (c - d)	1.444.419,76	1.687.274,22
f) Residui derivanti dal 2017	965.215,06	1.280.953,15
g) Totale residui (e + f)	2.409.634,82	2.968.227,37

Partendo dai dati di cui sopra è possibile elaborare alcuni significativi indicatori finanziari:

INDICATORI FINANZIARI	ATTIVI	PASSIVI
Tasso di riaccertamento (c/a)	100%	98%
Tasso di smaltimento (d/c)	22%	0,36%

I residui attivi al 31/12/2017 ammontano complessivamente ad € 2.409.634,82 di cui € 1.444.419,76 derivati dagli esercizi precedenti il 2017 e € 965.215,06 derivanti dal 2017.

I residui passivi al 31/12/2017 ammontano ad € 2.968.227,37 di cui € 1.687.274,22 derivanti da esercizi precedenti al 2017 ed € 1.280.953,15 derivanti dal 2017.

Si allegano:

1. l'elenco dei residui attivi e passivi divisi per capitoli e per esercizi di provenienza al 31/12/2017 comprensivi di quelli derivanti dalla gestione del 2017 così composti: all **D)** – che costituisce parte integrante alla presente, Elenco dei residui attivi per un totale complessivo di € 2.409.634,82 di cui derivanti dalla gestione dei residui 2016 e precedenti per € 1.444.419,76 e derivanti dalla gestione di competenza 2017 € 965.215,06;
2. L'elenco dei residui passivi divisi per capitoli e per esercizi di provenienza al 31/12/2017 comprensivi di quelli derivanti dalla gestione del 2017 così composti: all **E** - che costituisce parte integrante alla presente, Elenco dei residui passivi per un totale complessivo di € 2.968.227,37 di cui derivanti dalla gestione dei residui 2016 e

precedenti per € 1.687.274,22 e derivanti dalla gestione di competenza per € 1.280.953,15.

2.e) Composizione disponibilità liquide (tesoriere)

L'Ente ha istituito un servizio di Tesoreria gestito dal BPM s.p.a. (ex BANCO POPOLARE SOC. COOP) filiale di Collagna. Si dà atto che tutte le operazioni di incasso e di pagamento vengono effettuate tramite tale istituto.

Il Servizio di Cassa Interno viene utilizzato esclusivamente per i servizi di economato, non esistono casse decentrate e nel 2017 non è stato attivato neppure il servizio economato.

La consistenza di cassa al 31/12/2017 ammonta a € 1.037.933,00 e coincide con quella dichiarata dal Tesoriere.

Con determinazione n. 355 del 21.12.2015 è stato affidato il servizio di Tesoreria al ex Banco Popolare Soc. Coop. ora Banco BPM s.p.a. per il periodo 2016/2020.

3) Analisi delle voci dello Stato Patrimoniale

Lo Stato Patrimoniale previsto dall'art. 42 del Dpr 97/03 quale allegato 13 al Rendiconto Generale è stato redatto in base ai criteri di iscrizione e di valutazione degli elementi patrimoniali attivi e passivi indicati all'art. 43 c. 2 del Dpr in oggetto. Esso comprende le attività e le passività finanziarie, i beni mobili e immobili, ogni altra attività e passività, nonché le parti rettificative e contiene inoltre la dimostrazione dei punti di concordanza tra la contabilità del bilancio e quella del patrimonio.

3.a) Analisi delle voci dello Stato Patrimoniale dell'anno 2017

La Situazione Patrimoniale evidenzia le consistenze degli elementi patrimoniali attivi e passivi, all'inizio e al termine dell'esercizio.

Nell'**attivo** dello stato patrimoniale sono riportati:

1. Immobilizzazioni Immateriali

Le Immobilizzazioni Immateriali sono iscritte nello Stato Patrimoniale al netto degli ammortamenti. Le quote di ammortamento dell'anno 2017, imputate al conto economico, sono state calcolate sulla scorta della percentuale di ammortamento prevista dal decreto

22/04/2004 MEF – Principi Contabili per i beni immateriali, applicandola come di seguito specificato:

- Costi di impianto e di ampliamento 20%;
- Costi di ricerca, di sviluppo e di pubblicità 20%
- Licenze 20%;
- Manutenzioni straordinarie e migliorie su beni di terzi 20%.

Gli interventi in corso di esecuzione (impegnati) sono iscritti tra le immobilizzazioni in corso ed acconti; verranno ammortizzati solo nel momento in cui verranno pagati e conseguentemente trasferiti e classificati nelle categorie a cui si riferiscono.

Per gli interventi in corso di esecuzione, finanziati da contributi a destinazione vincolata, una volta ultimati i lavori e chiusi i progetti si provvederà ad uno storno sia della voce "IMMOBILIZZAZIONI IN CORSO ED ACCONTI" sia della voce "CONTRIBUTI A DESTINAZIONE VINCOLATA" dell'importo del finanziamento ottenuto ed iscritto in bilancio (rappresentazione netta dei contributi in conto impianti).

Comprendono:

BI 2 Costi di ricerca, sviluppo e pubblicità Nella fase di elaborazione del rendiconto generale 2017 l'importo di € 519.047,00 risultante dalla chiusura dell'esercizio 2016 ha subito le seguenti modifiche: è stato incrementato dell'importo di € 286.664,03 di cui:

1. impegni assunti nell'esercizio 2017 pari ad € 144.505,23 conclusi con la fase del pagamento nel 2017;
2. Impegni assunti nell'esercizio 2016 pari ad € 113.339,73 conclusi con la fase del pagamento nel 2016;
3. impegni assunti nell'esercizio 2015 pari ad € 21.069,52 conclusi con la fase del pagamento nel 2016;
4. impegni assunto nell'esercizio 2014 pari ad € 7.749,55 conclusi con la fase del pagamento nel 2017;

ed è stato decrementato del valore degli ammortamenti sui beni pagati nel 2017 per € 57.332,80 in conto 2016 e per € 144.713,91 in conto residui.

per meglio illustrare e dimostrare gli incrementi patrimoniali interessanti il conto di cui sopra si riporta in dettaglio la seguente tabella:

BI 2 IMMOBILIZZAZIONI IMMATERIALI – COSTI DI RICERCA, SVILUPPO E PUBBLICITA'				
VALORE AL 31/12/2016 valore all'inizio dell'esercizio				€ 519.047,21
INTERVENTO	IMPORTO INIZIALE	OGGETTO		
1.2.1.1.17/2014	€ 18,35	Progetto allestimento centro visita e punto d'informazione	Variazione incrementativa	€ 18,35
1.2.1.1.17/2016	€ 19.326,73	Progetto allestimento centro visita e punto d'informazione	Variazione incrementativa	€ 19.326,73
1.2.1.1.28/2014	€ 3.998,00	Progetto neve natura e cultura	Variazione incrementativa	€ 3.998,00
1.2.1.1.28/2017	€ 15.459,07	Progetto neve natura e cultura	Variazione incrementativa	€ 15.459,07
1.2.1.1.28/2015	€ 13.000,00	Progetto neve natura e cultura	Variazione incrementativa	€ 13.000,00
1.2.1.1.34/2017	€ 76.147,50	Progetto "Atelier dell'energia e dell'acqua" – Ligonchio pagato nel 2017 sull'impegnato 2017	Variazione incrementativa	€ 76.147,50
1.2.1.1.34/2016	€ 78.895,00	Progetto "Atelier dell'energia e dell'acqua" – Ligonchio pagato nel 2017 sull'impegnato 2064	Variazione incrementativa	€ 78.895,00
1.2.1.1.34/2015	€ 5.610,00	Progetto "Atelier dell'energia e dell'acqua" – Ligonchio pagato nel 2017 sull'impegnato 2015	Variazione incrementativa	€ 5.610,00
1.2.1.1.05/2014	€ 3.733,20	Posa segnaletica	Variazione incrementativa	€ 3.733,20
1.2.1.1.05/2015	€ 2.459,52	Posa segnaletica	Variazione incrementativa	€ 2.459,52
1.2.1.1.17/2017	€ 34.212,56	Progetto allestimento centro visita e punto d'informazione	Variazione incrementativa	€ 34.212,56
1.2.1.1.28/2016	€ 15.118,00	Progetto neve natura e cultura	Variazione incrementativa	€ 15.118,00
1.2.1.1.44/2017	€ 18.686,10	Progetto ripristino e valorizzazione ambiente pagati nel 2017	Variazione incrementativa	€ 18.686,10
TOTALE INCREMENTATO DELL'ANNO AL LORDO DEGLI AMMORTAMENTI				€ 286.664,03

AMMORTAMENTO AL 20% su incremento dell'anno 2017	€ 57.332,80
AMMORTAMENTO DEL 20% SUL VALORE AL 31/12/2016	€ 144.713,91
TOTALE CESPITI AL NETTO DELL'AMMORTAMENTO AL 31/12/2017	€ 603.665,00

gli importi suesposti sono stati decurtati delle quote d'ammortamento dell'esercizio 2017 per € 202.046,71 di cui per € 57.332,80 sull'incremento del 2017 ed € 144.713,91 sui pagamenti dei residui.

Il valore al 31/12/2017 risulta essere pari ad € 603.664,53 al netto degli ammortamenti (arrotondato ad € 603.665,00).

BI 4 Concessioni, licenze, marchi e diritti simili. Nella fase di elaborazione del rendiconto generale 2017 l'importo di € 0 risultante alla chiusura dell'esercizio 2016 non ha subito le modifiche: non è stato incrementato ne' decurtato dell'importo quindi rimane a 0.

Gli interventi in corso di esecuzione sono iscritti tra le immobilizzazioni in corso e acconti; verranno ammortizzati solo sui pagamenti effettuari e classificati nelle categorie a cui si riferiscono nel momento in cui si effettuano i pagamenti.

BI 6 Immobilizzazioni in corso e acconti. Nella fase di elaborazione del rendiconto generale 2017, l'importo di € 1.934.533,00 risultante alla chiusura dell'esercizio finanziario 2016 ha subito le seguenti modifiche:

- è stato decurtato dell'importo di € 875.824,55 per impegni degli anni precedenti riferiti a costi di impianto, ricerca, per acquisti licenze, attrezzature e migliorie su beni di terzi le cui procedure di acquisizione sono state completate con la fase di pagamento nell'anno 2017 e pertanto i relativi importi sono stati inseriti nei conti di pertinenza del conto patrimoniale 2017 come meglio illustrato nel seguente prospetto e per rettifiche di importi a residuo che agiscono del conto del passivo dello Stato Patrimoniale dei contributi in conto capitale a specifica destinazione per € 413,05.
- È stato inoltre decurtato dell'importo di € 13.702,97 dovuto a residui insussistenti eliminati che vanno a diminuire il patrimonio dell'ente quindi confluiranno nel C.E. alla voce E21 come minusvalenze
- è stato incrementato dell'importo di € 909.431,69 riferito alle parti contabili rappresentate da impegni assunti nell'anno 2017 per le quali non è stato effettuato alcun pagamento, tali impegni confluiranno al momento del pagamento nei conti di pertinenza come meglio illustrato nel prospetto seguente:

BI 6 IMMOBILIZZAZIONI IMMATERIALI IN CORSO ED ACCONTI

VALORE AL 31/12/2016 - VALORE ALL'INIZIO DELL'ESERCIZIO						€ 1.934.532,80
INTERVENTI	IMPORTO INIZIALE	OGGETTO INTERVENTO	VARIAZIONI		CONTO DI PROVEN.	CONTO CONFLUITI NEL 2016
1.2.1.1.28/2016	€ 18.918,00	Progetto neve natura ed educazione ambientale di cui pagati € 15.118,00(da girare al conto di pertinenza BI2 e rimasti da pagare € 3.800,00 da girare al conto BI2 al momento del pagamento)	Variazione decrementativa	€ 15.118,00	BI6	BI2
1.2.1.1.28/2015	€ 16.500,00	Progetto neve natura ed educazione ambientale (da girare al conto di pertinenza BI2 di cui pagato € 13.000,00, il resto per € 3.500,00 rimasti nel contoBI6 da girare al conto BI2 al momento del pagamento)	Variazione decrementativa	€ 13.000,00	BI6	BI2
1.2.1.1.28/2014	€ 3.998,00	Progetto Natura e Cultura d'Appennino (residuo del 2014 di cui pagato per € 3.998,00 da girare nel conto di pertinenza BI2)	Variazione decrementativa	€ 3.998,00	BI6	BI2
1.2.1.1.05/2014	€ 5.000,00	Fornitura e posa in opera di segnaletica del Parco (da girare al conto di pertinenza BI2 per € 3.733,20 pagati nel 2017 da girare al conto BI2	Variazione decrementativa	€ 3.733,20	BI6	BI2
1.2.1.1.05/2017	€ 5.000,00	Fornitura pannelli informativi (da girare al conto di pertinenza BI2 al momento del pagamento	Variazione incrementativa	€ 5.000,00	BI6	BI2
1.2.1.1.28/2017	€ 14.502,22	Progetto neve e natura ed educazione ambientale da girare al conto di pertinenza BI2 al momento del pagamento per € 14.505,22	Variazione incrementativa	€ 14.502,22	BI6	BI2
1.2.1.1.17/2014	€ 18,35	Progetto di allestimento attrezzature centro visita e punti di informazione, residuo del 2014 di cui pagato € 18,35 e confluiti al conto di pertinenza BI2	Variazione decrementativa	€ 18,35	BI6	BI2
1.2.1.1.59/2015	€ 1.160.214,02	Progetto Life Mirco (da Unione Europea finanziato con fondi a specifica destinazione da neutralizzare per € 66.882,22 pagati nel 2017 al conto B01A dello Stato Patrimoniale passivo	Variazione decrementativa	€ 66.882,22	BI6	B01A del passivo dello S.P.
1.2.1.1.05/2016	€ 5.000,00	Fornitura e posa di cartelli stradali MAB Unesco da girare al conto BI2 al momento del pagamento	Nessuna variazione	€ 0,00	BI6	BI2
1.2.1.1.60/2015	€ 63.199,60	Progetto Life Barbie(da Università di Parma) con contributi a specif. destinazione che si neutralizzeranno al momento del pagamento al conto B01C pagati nel 2017 €	Variazione decrementativa	€ 68.751,68	BI6	B01C passivo dello stato patrimoniale

		68.751,68 e neutralizzati al conto B01C				
1.2.1.1.58/2014	€ 7.810,00	Progetto " il castagneto parla" mis. 323 da girare al momento del pagamento al conto BI2	Nessuna variazione	€ 0	BI6	BI2
1.2.1.1.59/2014	€ 238.373,70	Progetto "Life Mirco" finanziato con contributi a specifica destinazione da neutralizzare al momento del pagamento al conto B01P del passivo dello stato patrimoniale per il 2017 pagato € 68.821,99 e rimasti nel conto BI6 per € 169.138,66 da girare al momento del pagamento e rettificato per minusvalenza di € 413,05	Variazione decrementativa minusvalenza	€ 68.821,99 € 413,05	BI6 BI6	B01P del passivo dello stato patrimoniale minusvalenza
1.2.1.1.05/2015	€ 3.659,52	Fornitura e posa in opera di segnaletica del Parco da girare al conto di pertinenza BI2 pagato per € 2.459,52	Variazione decrementativa	€ 2.459,52	BI6	BI2
1.2.1.1.17/2017	€ 11.830,00	Progetto di allestimento attrezzature centri visita e punti d'informazione di cui pagati € 34.212,56 girato direttamente al conto BI2 e rimasti da pagare € 11.830,00 da girare al momento del pagamento al conto di gestione BI2	Variazione incrementativa	€ 11.830,00	BI6	BI2
1.2.1.1.68/2017	€ 278.078,00	Fruizione sostenibilità nei parchi nelle riserve Unesco (POR FERS E.R. asse 5 azione 6.6.1) finanziati con contributi a specifica destinazione da neutralizzare al momento del pagamento al conto B01d del passivo dello S.P.	Variazione incrementativa	€ 278.078,00	BI6	B01d del passivo dello S.P.
1.2.1.1.68/2017	€ 120.780,00	Fruizione sostenibilità nei parchi nelle riserve Unesco (POR FERS E.R. asse 5 azione 6.6.1) finanziati con contributi a specifica destinazione da neutralizzare al conto B01d per € 120.780,00	Variazione decrementativa	€ 120.780,00	BI6	B01d del passivo dello S.P.
1.2.1.1.68/2017	€ 157,94	Fruizione sostenibilità nei parchi nelle riserve Unesco (POR FERS E.R. asse 5 azione 6.6.1) finanziati con fondi dell'ente neutralizzare al momento del pagamento al conto BI2	Variazione incrementativa	€ 157,94	BI6	BI2
1.2.1.1.69/2017	€ 273.588,00	Prevenzione delle foreste danneggiate da incendi (PSR MIS. 8.3 DA R.E.R.), finanziati con contributi a specifica destinazione da girare per neutralizzazione al conto B01b dello S.P. al momento del pagamento	Variazione incrementativa	€ 273.588,00	BI6	B01b dello S.P.

1.2.1.1.69/2017	€ 273.588,00	Prevenzione delle foreste danneggiate da incendi (PSR MIS. 8.3 DA R.E.R.), finanziati con contributi a specifica destinazione da girare per neutralizzazione al conto B01b dello S.P. per il pagato del 2017 di € 273.588,00	Variazione decrementativa	€ 273.588,00	BI6	B01b dello S.P.
1.2.1.1.44/2014	€ 3.600,00	Cofinanziamento progetto su struttura non di proprietà dell'ente Porte del Parco, da girare al momento del pagamento al conto di pertinenza BI8, di cui pagato nel 2017 € 3.600,00	Variazione decrementativa	€ 3.600,00	BI6	BI8
1.2.1.1.17/2016	€ 19.326,73	Progetto allestimento attrezzature centri visita punti informativi di cui pagati € 19.326,73 da girare al conto di pertinenza BI2	Variazione decrementativa	€ 19.326,73	BI6	BI2
1.2.1.1.53/2016	€ 10.000,00	Porta di Marra impegnati nel 2016 di cui nulla pagato, parcheggiati nel conto BI6 da girare al conto di pertinenza BI8 per il pagato di € 10.000,00	Variazione decrementativa	€ 10.000,00	BI6	BI8
1.2.1.1.71/2017	€ 37.236,00	Manutenzione straordinaria patrimonio forestale (L.R. 29/03/93 n. 17) finanziato da contributi a specifica destinazione da neutralizzare al conto B01F al momento del pagamento	Variazione incrementativa	€ 37.236,00	BI6	B01F del passivo dello S.P.
1.2.1.1.34/2015	€ 5.610,00	Progetto atelier dell'acqua e dell'energia di del 2015 di cui pagati € 5.610,00 confluiti nel conto BI2	Variazione decrementativa	€ 5.610,00	BI6	BI2
1.2.1.1.44/2016	€ 45.557,82	Interventi di tutela e valorizzazione del territorio da girare nel conto di pertinenza BI8 per € 32.067,82 pagati nel 2017 e rimasti da pagare per € 13.490,00 da girare nel conto di pertinenza BI8 al momento del pagamento	Variazione decrementativa	€ 32.067,82	BI6	BI8
1.2.1.1.44/2013	€ 2.167,85	Cofinanziamento progetto per ripristino e valorizz. biotopi di cui a residuo nel 2013 di cui rettificati per minusvalenza per € 1.078,48 e rimasti da pagare per € 225,23 rimasti nel conto BI6	Variazione decrementativa minusvalenza	€ 0,00 € 1.078,48	BI6 BI6	BI2 minusvalenza

1.2.1.1.34/2017	€ 2.852,49	Progetto atelier dell'acqua e dell'energia del 2017 di cui rimasto da pagare € 2.852,49 da girare al conto di pertinenza BI2 al momento del pagamento	Variazione incrementativa	€ 2.852,49	BI6	BI2
1.2.1.1.64/2015	€ 71.597,63	Adeguamento sismico di Ligonchio da girare al conto di pertinenza BI8 per il pagato nel 2017 per € 58.973,14 e rettificare per minusvalenza € 12.624,49	Variazione decrementativa	€ 58.973,14 € 12.624,49	BI6 BI6	BI8 minusvalenza
1.2.1.1.34/2016	€ 78.895,00	Progetto atelier dell'acqua e dell'energia confluito nel conto BI6 da girare al conto BI2 per il pagato nel 2017 per € 78.895,00	Variazione decrementativa	€ 78.895,00	BI6	BI2
1.2.1.1.66/2017	€ 40.000,00	Studi preliminari per "riqualificazione ambientale al cerreto laghi" di cui pagato tutto e girato al conto di pertinenza BI2 al momento del pagamento	Variazione incrementativa	€ 40.000,00	BI6	BI2
1.2.1.1.44/2015	€ 200,90	Progetto per interventi tutela e valorizzazione del territorio di cui pagato nel 2017 per € 200,90 da girare al conto BI8	Variazione decrementativa	€ 200,90	BI6	BI8
1.2.1.1.70/2017	€ 33.537,34	P.S.R. (R.E.R.) mis. 8.5 finanziato con contributi a specifica destinazione da girare al conto di pertinenza dello S.P. passivo B01E da neutralizzare al momento del pagamento	Variazione incrementativa	€ 33.537,34	BI6	BI8
1.2.1.1.44/2017	€ 27.264,70	Cofinanziamento progetto ambiente, di cui rimasti da pagare € 27.264,70 da girare al conto BI2 al momento del pagamento	Variazione incrementativa	€ 27.264,70	BI6	BI2
1.2.1.1.70/2017	€ 165.385,00	P.S.R. (R.E.R.) mis. 8.5 finanziato con contributi a specifica destinazione da girare al conto di pertinenza dello S.P. passivo B01E da neutralizzare al momento del pagamento	Variazione incrementativa	€ 165.385,00	BI6	B01E del passivo dello S.P.
1.2.1.1.67/2017	€ 20.000,00	Progetto investimenti in Garfagnana – Riquilificazione accessibilità riserva Orecchiella da girare al conto di pertinenza BI8 al momento del pagamento	Variazione incrementativa	€ 20.000,00	BI6	BI8
1.2.1.1.67/2016	€ 30.000,00	Riquilificazione borghi comuni di Sillano e Giuncugniano da girare al conto di pertinenza BI8 per il pagato nel 2017 per € 30.000,00	Variazione decrementativa	€ 30.000,00	BI6	BI8
TOTALE VARIAZIONE INCREMENTATIVA NELL'ANNO 2017				€ 909.431,69		
TOTALE DECREMENTI NELL'ANNO 2017				€ 889.940,57		
RIPRESA VALORE NETTO INIZIO ANNO				€ 1.934.532,80		
TOTALE CESPITE AL 31/12/2017				€ 1954.023,94		

L'importo delle IMMOBILIZZAZIONI IMMATERIALI IN CORSO E ACCONTI non è soggetto ad ammortamenti e le variazioni intervenute sono sintetizzate come segue:

Descrizione contoBI6	Valore al 31/12/2016	Importi decurtati nel 2017	Importi in aumento per nuovi impegni nel 2017	Valore al 31/12/2017
Immobilizzazioni in corso e acconti	€ 1.934.532,80	€ 889.940,57	€ 909.431,69	€ 1.954.023,92
TOTALE	€ 1.934.532,80	€ 904.616,80	€ 909.613,69	€ 1.939.347,69

Immobilizzazioni in corso	saldi
Valore al 31/12/2016	€ 1.934.532,80
Incrementi	€ 909.431,69
Decrementi	€ 889.940,57
Valori di bilancio al 31/12/2017	€ 1.954.023,94

Il valore al 31/12/2017 risulta essere pari ad € 1.954.023,94 (arrotondato ad € 1.954.024,00)

BI 8 Manutenzioni straordinarie e migliorie su beni di terzi. Nella fase di elaborazione del rendiconto generale 2017, l'importo di € 466.521,04 risultante alla chiusura dell'esercizio finanziario 2016 è stato incrementato dalle movimentazioni di seguito riportate:

- gli impegni assunti nell'esercizio 2017 e pagati nel 2017 pari a € 37.821,79;
- gli impegni assunti nell'esercizio 2016 pari a € 72.067,82 che risultavano inseriti iscritti alla voce BI6 "IMMOBILIZZAZIONI IMMATERIALI IN CORSO ED ACCONTI" dell'anno 2016 pagati nel 2017;
- gli impegni assunti nell'esercizio 2015 pari ad € 59.174,04, che risultavano inseriti alla voce BI6 "IMMOBILIZZAZIONI IMMATERIALI IN CORSO ED ACCONTI" dell'anno 2015 e pagati nel 2017;
- gli impegni assunti nell'esercizio 2014 pari a € 3.600,00 che risultavano iscritti alla voce BI6 "IMMOBILIZZAZIONI IMMATERIALI IN CORSO ED ACCONTI" dell'anno 2014 pagati nel 2017.

BI8 MANUTENZIONE STRAORDINARIE E MIGLIORIE SU BENI DI TERZI					
VALORE AL 31/12/2016 - Valore all'inizio dell'esercizio					€ 466.521,04
intervento	importo parziale	oggetto			
1.2.1.1.44/2016	€ 32.067,82	Interventi di tutela e valorizzazione del territorio	Variazione incrementativa		€ 32.067,82
1.2.1.1.44/2014	€ 3.600,00	Progetto porte del parco	Variazione incrementativa		€ 3.600,00
1.2.1.1.70/2017	€ 2.810,66	P.S.R.(R.E.R.) mis. 8.5	Variazione incrementativa		€ 2.810,66
1.2.1.1.44/2015	€ 200,90	interventi per tutela e valorizzazione del territorio	Variazione incrementativa		€ 200,90
1.2.1.1.69/2017	€ 35.011,13	Prevenzione delle foreste danneggiate da incendi (PSR MIS. 8.3 DA R.E.R.),	Variazione incrementativa		€ 35.011,13
1.2.1.1.67/2016	€ 30.000,00	Progetto riqualificazione borghi di Sillano - Giuncugniano	Variazione incrementativa		€ 30.000,00
1.2.1.1.64/2015	€ 58.973,14	Adeguamento sismico sede di Ligonchio	Variazione incrementativa		€ 58.973,14
1.2.1.1.53/2016	€ 10.000,00	Porta di Marra	Variazione incrementativa		€ 10.000,00
TOTALE VARIAZIONE INCREMENTATIVA DELL'ANNO AL LORDO DEGLI AMMORTAMENTI					€ 172.663,65
TOTALE AMMORTAMENTO SUL PAGATO NEL 2017					€ 34.532,73
TOTALE AMMORTAMENTO SU BENI PAGATI NEGLI ANNI PRECEDENTI					€ 206.020,73
RIPRESA VALORE INIZIO ANNO					€ 466.521,04
TOTALE CESPITI AL NETTO DELL'AMMORTAMENTO AL 31/12/2017					€ 398.631,23

Gli importi suesposti sono stati decurtati delle quote di ammortamento dell'esercizio 2017 come specificato nella sottostante tabella:

OGGETTO DEL PROGETTO	SOMMA IMPEGN.	PAGAMENTI		AMMORTAMENTI 20%												IMPORTO PAGATO AL NETTO DELL'AMM. S.p.B)l)8 al 31/12/2017	
		anno	importi	Quota anno 2007	Quota anno 2008	Quota anno 2009	Quota anno 2010	Quota anno 2011	Quota anno 2012	Quota anno 2013	Quota anno 2014	Quota anno 2015	Quota anno 2016	Quota anno 2017			
Manutenzione e lavori centro visita il castagno	5.761,46	2010	5.761,46				1.152,29	1.152,29	1.152,29	1.152,29	1.152,30						-
lavori nel centro visita di Apella	102.666,85	2010	102.666,85				20.533,37	20.533,37	20.533,37	20.533,37	20.533,37						-
progetto Porte del Parco	186.470,00	2010	186.470,00				37.294,00	37.294,00	37.294,00	37.294,00	37.294,00						-
lavori di forestazione su beni demaniali	37.393,34	2010	37.393,34				7.478,67	7.478,67	7.478,67	7.478,67	7.478,67						-
lavori di recupero nel centro di Cecciola e nel mulino di Cerreto Alpi	26.240,45	2010	26.240,45				5.248,09	5.248,09	5.248,09	5.248,09	5.248,09						-
lavori su strutture non di proprietà dell'ente	30.000,00	2010	30.000,00				6.000,00	6.000,00	6.000,00	6.000,00	6.000,00						-
lavori nel centro visita di Apella	21.378,49	2011	21.378,49					4.275,70	4.275,70	4.275,70	4.275,70	4.275,70					-
progetto Porte del Parco	95.165,26	2011	95.165,26					19.033,06	19.033,06	19.033,06	19.033,06	19.033,05					-

lavori di recupero nel centro di Cecciola e nel mulino di Cerreto Alpi	149.828,13	2011	149.828,13					29.965,62	29.965,62	29.965,62	29.965,62	29.965,63			-
lavori su strutture non di proprietà dell'ente	157.609,00	2011	157.609,00					31.521,80	31.521,80	31.521,80	31.521,80	31.521,80			-
interventi per tutela e valorizzazione degli habitat	4.507,25	2012	4.507,25						901,45	901,45	901,45	901,45	901,45		-
porte del Parco	107.116,25	2012	107.116,25						21.423,25	21.423,25	21.423,25	21.423,25	21.423,25		-
p.s.c. 2007/2013 asse 2 mis. 226/227	575,00	2012	575,00						115,00	115,00	115,00	115,00	115,00		-
cofinanziamenti o mis. 323 recupero castello di Terrarossa	15.000,00	2012	15.000,00						3.000,00	3.000,00	3.000,00	3.000,00	3.000,00		-
REG. Ce 1698/06 - psr 2007/2012 mis. 216 a.1 (sentieri, piazzole e cartelloni)	111.229,06	2012	111.229,06						22.245,82	22.245,82	22.245,82	22.245,81	22.245,81		-
centro visita Apella	20.000,00	2013	20.000,00							4.000,00	4.000,00	4.000,00	4.000,00	4.000,00	-
Porte del Parco	6.280,27	2013	6.280,76							1.256,15	1.256,15	1.256,15	1.256,15	1.256,15	-
progetto Altavia dei pascoli	8.960,00	2013	8.960,00							1.792,00	1.792,00	1.792,00	1.792,00	1.792,00	-
Reg. Ce 1698/06 - psr 2007/2012	1.022,16	2013	1.022,16							204,44	204,44	204,43	204,43	204,42	-
Centro visita il Castagno	57.722,60	2013	57.722,60							11.544,52	11.544,52	11.544,52	11.544,52	11.544,52	-
Recupero Castello di	35.000,00	2013	35.000,00							7.000,00	7.000,00	7.000,00	7.000,00	7.000,00	-

Terrarossa															
progetto Palalupo	3.709,00	2013	3.709,00						741,80	741,80	741,80	741,80	741,80	741,80	-
strada forestale	25.000,00	2013	25.000,00						5.000,00	5.000,00	5.000,00	5.000,00	5.000,00	5.000,00	-
progetto valorizzazione sede di Sassalbo	60.697,23	2013	60.697,23						12.139,45	12.139,45	12.139,45	12.139,45	12.139,45	12.139,43	-
interventi per tutela e valorizzazione degli habitat	2.942,75	2013	2.942,75						588,55	588,55	588,55	588,55	588,55	588,55	-
mis.322 sviluppo e rinnovamento villaggi	39.205,48	2013	39.205,48						7.841,10	7.841,10	7.841,10	7.841,10	7.841,10	7.841,08	-
alta via dei parchi	39.568,96	2014	39.568,96						7.913,79	7.913,79	7.913,79	7.913,79	7.913,79	7.913,79	7.913,79
porte del Parco	110.437,56	2014	110.437,56						22.087,52	22.087,51	22.087,51	22.087,51	22.087,51	22.087,51	22.087,50
interventi per la tutela e valorizzazione degli habitat	68.850,00	2014	68.850,00						13.770,00	13.770,00	13.770,00	13.770,00	13.770,00	13.770,00	13.770,00
progetto palalupo	12.326,18	2014	12.326,18						2.465,24	2.465,24	2.465,24	2.465,24	2.465,24	2.465,24	2.465,23
porte del parco	14.460,93	2014	14.460,93						2.892,19	2.892,19	2.892,19	2.892,19	2.892,19	2.892,19	2.892,18
por fesr toscana 2.2	67.572,28	2014	67.572,28						13.514,46	13.514,46	13.514,46	13.514,46	13.514,46	13.514,46	13.514,45
mis 322 sviluppo e rinnovamento villaggi	2.833,46	2014	2.833,46						566,70	566,69	566,69	566,69	566,69	566,69	566,68
prog. Sviluppo rurale mis. 227	41.911,85	2014	41.911,85						8.382,37	8.382,37	8.382,37	8.382,37	8.382,37	8.382,37	8.382,37
porte di marra	26.553,69	2014	26.553,69						5.310,74	5.310,74	5.310,74	5.310,74	5.310,74	5.310,74	5.310,74
psr mis 313 centro del cavallo di comano	58.744,24	2014	58.744,24						11.748,85	11.748,85	11.748,85	11.748,85	11.748,85	11.748,85	11.748,85

alta via dei parchi	4.972,10	2015	4.972,10									994,42	994,42	994,42	1.988,84
progetto porte del Parco	44.403,16	2015	44.403,16									8.880,63	8.880,63	8.880,63	17.761,26
interventi tutela e valorizzazione del territorio	51.769,51	2015	51.769,51									10.353,90	10.353,90	10.353,90	20.707,80
por fesr toscana 2.2	13.236,91	2015	13.236,91									2.647,39	2.647,38	2.647,38	5.294,76
castagneti di Busana	4.935,63	2015	4.935,63									987,13	987,13	987,13	1.974,25
adeguamento sismico di Ligonchio	360,00	2015	360,00									72,00	72,00	72,00	144,00
progetto alta via dei parchi	3.000,00	2016	3.000,00										600,00	600,00	1.800,00
progetto porte nel Parco	2.400,00	2016	2.400,00										480,00	480,00	1.440,00
interventi valorizz. del territorio	27.652,95	2016	27.652,95										5.530,59	5.530,59	16.591,77
interventi valorizz. del territorio	23.997,66	2016	23.997,66										4.799,53	4.799,53	14.398,60
Porta di Marra	14.676,25	2016	14.676,25										2.935,25	2.935,25	8.805,75
adeguamento sismico di Ligonchio	54.902,37	2016	54.902,37										10.980,47	10.980,47	32.941,42
accoglienza Orecchiella	40.000,00	2016	40.000,00										8.000,00	8.000,00	24.000,00
viabilità Corfino-orecchiella	40.000,00	2016	40.000,00										8.000,00	8.000,00	24.000,00
interventi di valorizzazione del territorio	32.268,72	2017	32.268,72											6.453,74	25.814,98
progetto porte nel Parco	3.600,00	2017	3.600,00											720,00	2.880,00

adeguamento sismico di Ligonchio	58.973,14	2017	58.973,14											11.794,63	47.178,51
lavori di prevenzione delle foreste danneggiate da incendi	35.011,13	2017	35.011,13											7.002,23	28.008,90
progetto di riqualificazione borghi nel castello di Sillano - Giuncugnano	30.000,00	2017	30.000,00											6.000,00	24.000,00
P.S.R. (R.E.R) mis. 8,5	2.810,66	2017	2.810,66											562,13	2.248,53
porta di marra	10.000,00	2017	10.000,00											2.000,00	8.000,00
TOTALI	2.253.709,37		2.253.709,86	0,00	0,00	0,00	77.706,42	162.502,60	210.188,12	262.296,12	350.948,00	297.176,98	253.706,65	240.553,82	398.631,17

Totale ammortamento 2017 € 240.553,46

Descrizione BI8	Codifica 2013	Pagamenti 2017	Valore al 31/12/2016	Ammortamento esercizio 2017	Valore al 31/12/2017
Manutenzione straordinaria e migliorie su beni di terzi	BI8		€ 466.521,04	€ 206.020,73	€ 260.500,31
	BI6	€ 172.663,65	€ -	€ 34.532,73	€ 138.130,92
	TOTALE	€ 172.663,65	€ 466.521,04	€ 240.553,46	€ 398.631,23

Il valore al 31/12/2017 risulta essere pari ad € 398.631,23 al netto degli ammortamenti (arrotondato ad € 398.631,00)

2. Immobilizzazioni Materiali

Le Immobilizzazioni Materiali sono iscritte nello Stato Patrimoniale al costo di acquisto o al valore di acquisizione, corrispondono al dato risultante dall'inventario e risultano esposte al netto degli ammortamenti.

I beni acquisiti con contributi in conto impianti a specifica destinazione, non risultano contabilizzati nell'attivo dello Stato Patrimoniale in quanto è stato applicato il criterio della "rappresentazione netta".

- Le quote di ammortamento relative all'anno in corso trovano riscontro nel conto economico e sono calcolate secondo le percentuali d'ammortamento previste dal Decreto del Ministero dell'Economia e delle Finanze del 22/04/2004 pubblicato sul supplemento ordinario n. 85 della Gazzetta Ufficiale del 07/05/2004 n. 10.
 - Fabbricati 2%;
 - Mobili d'ufficio 10%;
 - Pc e stampanti hardware 25%;
 - Attrezzature 20%;
 - Automezzi 20%;
 - Automezzi uso specifico 10%;
 - Allestimenti culturali e per infrastrutture 10%;
 - Libri e volumi 100%.

BII 2 Terreni e fabbricati

Durante l'anno 2017 l'Ente non ha acquistato nuovi terreni o fabbricati e non ha neppure eseguito manutenzione ordinaria e/o straordinaria sulle strutture esistenti per cui il valore al 31/12/2016 non è stato modificato ed è rimasto a 0.

Relativamente a questa voce si evidenzia che il Parco Nazionale dell'Appennino Tosco-Emiliano non ha acquistato nessun terreno e/o fabbricato ma si trova in possesso di beni di proprietà dell'ente Parco Regionale del Gigante trasferiti al Parco Nazionale completamente ammortizzati a suo tempo dall'ente estinto.

Inoltre nel 2017 sono stati donati terreni e fabbricati gratuitamente il tutto risulta dall'Allegato O) alla presente nota integrativa.

Questi beni risultano regolarmente inventariati e registrati ma avendo già concluso la fase dell'ammortamento o avendoli acquisiti a titolo gratuito risultano azzerati come valore e non ammortizzati.

BII 4 Automezzi e motomezzi. Tale voce comprende:

- il valore al 31.12.2016 dei beni acquisiti negli anni precedenti e regolarmente inventariati per un totale complessivo di € 0,00 al netto del fondo d'ammortamento, variazione incrementativa di € 5.000,00 per acquisti di nuovi automezzi nel corso del 2017 ammortamento del 20%;

Gli importi suesposti sono stati decurtati delle quote di ammortamento dell'esercizio 2016 come specificato nella sottostante tabella per un totale complessivo di € 0:

Descrizione BII4	Codifica 2014	Impegni 2017	Valore al 31/12/2016	Ammortamento esercizio	Valore al 31/12/2017
Automezzi e motomezzi	BII4	€ 5.000,00	€ -	€ 1.000,00	€ 4.000,00
	TOTALE	€ 5.000,00	€ -	€ 1.000,00	€ 4.000,00

Il valore al 31/12/2017 risulta essere pari a € 4.000,00 (arrotondato a € 4.000,00)

BII 5 Immobilizzazioni in corso e acconti. Nella fase di elaborazione del rendiconto generale 2017 l'importo di € 0,98 risultante alla chiusura dell'esercizio finanziario 2016 ha subito le seguenti modifiche:

- è stato incrementato dell'importo di € 0,00, impegni di competenza 2017 per i quali non è stata conclusa la fase del pagamento;
- è stato decrementato dell'importo di € 98,37 dovuti ad impegni residui per i quali si è conclusa la fase del pagamento.

BII 5 IMMOBILIZZAZIONI MATERIALI IN CORSO ED ACCONTI					
VALORE AL 01/01/2016 (valore all'inizio dell'esercizio)					€ 98,37
INTERVENTO	IMPORTO INIZIALE	OGGETTO			
1.2.1.2.03/2016	€ 98,37	acquisto materiale per ufficio tecnico	Variazione decrementativa	€ 98,37	BII7
TOTALE VARIAZIONI INCREMENTATIVE DELL'ANNO				€ 0,00	
TOTALE VARIAZIONE DECREMENTATIVA DELL'ANNO				€ 98,37	
RIPRESA VALORE INIZIO ANNO				€ 98,37	
TOTALE CESPITI AL 31/12/2017				€ 0,00	

L'importo delle immobilizzazioni immateriali in corso e acconti non è soggetto ad ammortamenti e al 31/12/2017 risulta essere pari ad € 0,00 (arrotondato ad € 0,00)

BII 7 Altri beni. Tale voce comprende:

- il valore al 31.12.2017 dei beni acquistati negli anni precedenti per € 26.623,37 al netto dell'ammortamento (di euro 16.262,28) ;
- I beni acquistati e pagati nell'esercizio 2017 per € 45.940,45 al netto dell'ammortamento di € 5.723,66;

Descrizione BII7	Codifica	Impegni pagati 2017	Valore al 31/12/2016	Ammortam. Esercizio 2017	Valore al 31/12/2017
Altri beni	BII7				
	Cessione gratuita di attrezz. X C.T.A.	€ 51.664,11	€ 42.886,00	€ 21.986,00	€ 72.564,11
TOTALE		€ 51.664,11	€ 42.886,00	€ 21.986,00	€ 72.564,11

Il valore al 31/12/2017 risulta essere pari ad € 72.564,11 al netto degli ammortamenti (arrotondato ad € 72.564,00)

AMMORTAMENTO DEI BENI MOBILI DI PROPRIETA' DELL'ENTE PARCO AL 31/12/2017

Ammortamento mobili, arredi, macchine d'ufficio, ecc., hardware e software, automezzi, attrezzature Decreto Ministeriale 31.12.1988 e Decreto Ministeriale 7.11.1992 applicato fino ai beni acquistati nel 2007. Decreto del Ministero dell'Economia e delle Finanze del 22/04/2004 pubblicato nel supplemento ordinario n. 85 della Gazzetta Ufficiale del 07/05/2004 n. 106. Dal 2008 si applicano le aliquote di cui al: Decreto del Ministero dell'Economia e delle Finanze del 22/04/2004 pubblicato nel supplemento ordinario n. 85 della Gazzetta Ufficiale del 07/05/2004 n. 106.

Acquisto beni inventariati nell'anno 2003: BENI COMPLETAMENTE AMMORTIZZATI

Acquisto beni inventariati nell'anno 2004: BENI COMPLETAMENTE AMMORTIZZATI

Acquisto beni inventariati nell'anno 2005: BENI COMPLETAMENTE AMMORTIZZATI

Acquisto beni inventariati nell'anno 2006: BENI COMPLETAMENTE AMMORTIZZATI

Acquisto beni inventariati nell'anno 2007: BENI COMPLETAMENTE AMMORTIZZATI

Acquisto beni e beni donati inventariati nell'anno 2009 sui quali si applicano le aliquote aggiornate (VALORI ESPRESSI IN EURO):

Beni mobili	Consistenza anno 2009	Quota anno 2009	Quota anno 2010	Quota anno 2011	Quota anno 2012	Quota anno 2013	Quota anno 2014	Quota anno 2015	Quota anno 2016	Quota anno 2017	Valore al netto degli ammortamenti al 31.12.17
Acquisto n. 10 ciaspole mod. Nevada-Baldas - - Ammortamento del 5%	€ 800,00	€ 40,00	€ 40,00	€ 40,00	€ 40,00	€ 40,00	€ 40,00	€ 40,00	€ 40,00	€ 40,00	€ 440,00
Acquisto unità ripetitrice telefonica BT 20 , kit splitter interno, kit continuità, configurazione ed installazione - Ammortamento del 5%	€ 1.837,60	€ 91,88	€ 91,88	€ 91,88	€ 91,88	€ 91,88	€ 91,88	€ 91,88	€ 91,88	€ 91,88	€ 1.010,68
Acquisto scanner Fujitsu Siemens A4 FI - 6230 - Ammortamento del 20%	€ 1.770,00	€ 354,00	€ 354,00	€ 354,00	€ 354,00	€ 354,00	€ -				€ -
Acquisto inventer dell'impianto fotovoltaico - Ammortamento del 5%	€ 6.822,00	€ 341,10	€ 341,10	€ 341,10	€ 341,10	€ 341,10	€ 341,10	€ 341,10	€ 341,10	€ 341,10	€ 3.752,10
Acquisto computer e video ufficio ragioneria - Ammortamento del 25%	€ 798,00	€ 199,50	€ 199,50	€ 199,50	€ 199,50	€ -	€ -				€ -

Acquisto computer e video ufficio tecnico - Ammortamento del 25%	€ 798,00	€ 199,50	€ 199,50	€ 199,50	€ 199,50	€ -	€ -				€ -
Acquisto computer e video ufficio segreteria - Ammortamento del 25%	€ 798,00	€ 199,50	€ 199,50	€ 199,50	€ 199,50	€ -	€ -				€ -
Acquisto computer e video ufficio protocollo - Ammortamento del 25%	€ 798,00	€ 199,50	€ 199,50	€ 199,50	€ 199,50	€ -	€ -				€ -
Acquisto plotter hp designjet t610 - Ammortamento del 20%	€ 4.680,00	€ 936,00	€ 936,00	€ 936,00	€ 936,00	€ 936,00	€ -				€ -
Acquisto scrivania, armadio, sedia e sedia ospite - ufficio Direttore - Ammortamento del 10%	€ 3.056,00	€ 305,60	€ 305,60	€ 305,60	€ 305,60	€ 305,60	€ 305,60	€ 305,60	€ 305,60	€ 305,60	€ 305,60
Acquisto scrivania, armadio, sedia e sedia ospite - ufficio Presidente - Ammortamento del 10%	€ 3.756,00	€ 375,60	€ 375,60	€ 375,60	€ 375,60	€ 375,60	€ 375,60	€ 375,60	€ 375,60	€ 375,60	€ 375,60
Acquisto scrivanie, armadi e sedie - ufficio segreteria ed ufficio tecnico - Ammortamento del 10%	€ 7.095,60	€ 709,56	€ 709,56	€ 709,56	€ 709,56	€ 709,56	€ 709,56	€ 709,56	€ 709,56	€ 709,56	€ 709,56
Acquisto n. 16 foto complete di pannello palstica opaca + cornice in legno - Ammortamento del 10%	€ 4.479,93	€ 447,99	€ 447,99	€ 447,99	€ 447,99	€ 447,99	€ 447,99	€ 447,99	€ 447,99	€ 447,99	€ 448,01
Acquisto mobile con ripiano e consolle - Ammortamento del 10%	€ 1.362,40	€ 136,24	€ 136,24	€ 136,24	€ 136,24	€ 136,24	€ 136,24	€ 136,24	€ 136,24	€ 136,24	€ 136,24
Acquisto n. 14 arredi interni e supporti informatici per "info point" - Ammortamento del 10%	€ 77.992,80	€ 7.799,28	€ 7.799,28	€ 7.799,28	€ 7.799,28	€ 7.799,28	€ 7.799,28	€ 7.799,28	€ 7.799,28	€ 7.799,28	€ 7.799,28
Realizzazione impianto acqua calda e doccia nel bagno di Cervarezza - Ammortamento del 10%	€ 1.512,20	€ 147,72	€ 147,72	€ 147,72	€ 147,72	€ 142,72	€ 142,72	295,44	€ 147,72	€ 192,72	
Acquisto fotocopiatore sharp MX-2300 N completo di stand per conf. Vassoio uscita , libretto istruzioni e cd drive - Ammortamento del 20%	€ 2.820,00	€ 564,00	€ 564,00	€ 564,00	€ 564,00	€ 564,00	€ -				€ -

Acquisto programma per appalti pubblici - Ammortamento del 20%	€ 414,00	€ 82,80	€ 82,80	€ 82,80	€ 82,80	€ 82,80	€ -				€ -
Donato all'Ente nel 2009 fotocamera digitale mod. D 90 ottoca 18-105 - Ammortamento del 20%	€ 1.342,80	€ 268,56	€ 268,56	€ 268,56	€ 268,56	€ 268,56	€ -				€ -
Donato all'Ente nel 2009 fotocamera tascabile Nikon s 610 - Ammortamento del 20%	€ 222,00	€ 44,40	€ 44,40	€ 44,40	€ 44,40	€ 44,40	€ -				€ -
Donati all'Ente n. 2 telemetri Nikon 550 - Ammortamento del 5%	€ 238,80	€ 11,94	€ 11,94	€ 11,94	€ 11,94	€ 11,94	€ 11,94	€ 11,94	€ 11,94	€ 11,94	€ 143,28
Donati all'Ente nel 2009 n. 4 binocoli Nikon Monarch 8x42 - Ammortamento del 5%	€ 216,00	€ 10,80	€ 10,80	€ 10,80	€ 10,80	€ 10,80	€ 10,80	€ 10,80	€ 10,80	€ 10,80	€ 129,60
TOTALI	€ 123.610,13	€ 13.465,47	€ 13.465,47	€ 13.465,47	€ 13.465,47	€ 12.662,47	€ 10.412,71	€ 10.542,69	€ 10.417,17	€ 10.462,71	€ 15.249,95

Acquisto beni e beni donati inventariati nell'anno 2010 sui quali si applicano le aliquote aggiornate (VALORI ESPRESSI IN EURO):

Beni mobili	Consistenza anno 2010	Quota anno 2010	Quota anno 2011	Quota anno 2012	Quota anno 2013	Quota anno 2014	Quota anno 2015	Quota anno 2016	Quota anno 2017	Valore al netto degli ammort. al 31.12.17
adesivi - ammortamento del 20%	€ 510,11	€ 102,02	€ 102,02	€ 102,02	€ 102,02	€ 102,03				€ -
pc portatile - ammortamento del 25%	€ 1.488,00	€ 372,00	€ 372,00	€ 372,00	€ 372,00	€ -				€ -
pc portatile - ammortamento del 25%	€ 1.428,00	€ 357,00	€ 357,00	€ 357,00	€ 357,00	€ -				€ -

pc portatile - ammortamento del 25%	€ 1.656,00	€ 414,00	€ 414,00	€ 414,00	€ 414,00	€ -				€ -
pc portatile - ammortamento del 25%	€ 1.656,00	€ 414,00	€ 414,00	€ 414,00	€ 414,00	€ -				€ -
pc portatile - ammortamento del 25%	€ 1.656,00	€ 414,00	€ 414,00	€ 414,00	€ 414,00	€ -				€ -
tv lcd 55"+carrello porta tv - ammortamento del 20%	€ 2.235,60	€ 447,12	€ 447,12	€ 447,12	€ 447,12	€ 447,12				€ -
tv lcd 55"+carrello porta tv - ammortamento del 20%	€ 2.235,60	€ 447,12	€ 447,12	€ 447,12	€ 447,12	€ 447,12				€ -
attrezzatura completa per info - ammortamento del 25%	€ 48.598,85	€ 12.149,71	€ 12.149,71	€ 12.149,71	€ 12.149,72	€ -				€ -
pc completo - ammortamento del 25%	€ 2.107,50	€ 526,87	€ 526,87	€ 526,87	€ 526,89	€ -				€ -
pc completo - ammortamento del 25%	€ 2.107,50	€ 526,87	€ 526,87	€ 526,87	€ 526,89	€ -				€ -
pc per touchsc - ammortamento del 25%	€ 5.328,00	€ 1.332,00	€ 1.332,00	€ 1.332,00	€ 1.332,00	€ -				€ -
pannelli stradali - ammortamento del 10%	€ 3.503,79	€ 350,37	€ 350,37	€ 350,37	€ 350,37	€ 350,37	€ 350,37	€ 350,37	€ 350,37	€ 700,83
bandiere - ammortamento del 10%	€ 456,00	€ 45,60	€ 45,60	€ 45,60	€ 45,60	€ 45,60	€ 45,60	€ 45,60	€ 45,60	€ 91,20
cartelli stradali - ammortamento del 10%	€ 6.994,32	€ 699,43	€ 699,43	€ 699,43	€ 699,43	€ 699,43	€ 699,43	€ 699,43	€ 699,43	€ 1.398,88
TOTALI	€ 81.961,27	€ 18.598,11	€ 18.598,11	€ 18.598,11	€ 18.598,16	€ 2.091,67	€ 1.095,40	€ 1.095,40	€ 1.095,40	€ 2.190,91

Nessuno acquisto di beni e nessuna donazione di beni nell'anno 2011

Acquisto beni e beni donati inventariati nell'anno 2012 sui quali si applicano le aliquote aggiornate (VALORI ESPRESSI IN EURO)								
Beni mobili	Consistenza anno 2012	Quota anno 2012	Quota anno 2013	Quota anno 2014	Quota anno 2015	Quota anno 2016	Quota anno 2017	Valore al netto degli ammort. Al 31.12.17
pannelli - ammortamento al 10%	€ 210,54	€ 21,05	€ 21,05	€ 21,05	€ 21,05	€ 21,05	€ 21,05	€ 84,23
pannelli e cartelli stradali - ammortamento al 10%	€ 3.872,00	€ 387,20	€ 387,20	€ 387,20	€ 387,20	€ 387,20	€ 387,20	€ 1.548,80
targhe in alluminio - ammortamento al 10%	€ 1.960,20	€ 196,02	€ 196,02	€ 196,02	€ 196,02	€ 196,02	€ 196,02	€ 784,08
lastra plexiglass - ammortamento al 10%	€ 556,60	€ 55,60	€ 55,60	€ 55,60	€ 55,60	€ 55,66	€ 55,66	€ 222,88
pannelli integrativi - ammortamento del 10%	€ 537,24	€ 53,72	€ 53,72	€ 53,72	€ 53,72	€ 53,72	€ 53,72	€ 214,91
touch screen - ammortamento del 20%	€ 8.058,60	€ 1.161,72	€ 1.161,72	€ 1.161,72	€ 1.161,72	€ 1.611,72	€ 1.611,72	€ 188,28
fotocopiatrice - ammortamento del 20%	€ 5.566,00	€ 1.113,20	€ 1.113,20	€ 1.113,20	€ 1.113,20	€ 1.113,20		
TOTALI	€ 20.761,18	€ 2.988,51	€ 2.988,51	€ 2.988,51	€ 2.988,51	€ 3.438,58	€ 2.325,38	€ 3.043,18

Acquisto beni e beni donati inventariati nell'anno 2013 sui quali si applicano le aliquote aggiornate (VALORI ESPRESSI IN EURO)							
Beni mobili	Consistenza anno 2013	Quota anno 2013	Quota anno 2014	Quota anno 2015	Quota anno 2016	Quota anno 2017	Valore al netto degli ammort. Al 31.12.17
acquisto personal computer ammortamento al 25%	€ 1.551,22	€ 387,81	€ 387,81	€ 387,81	€ 387,81		€ -
notebook completo di programmi borsa e mouse ammortamento al 25%	€ 4.265,86	€ 1.066,47	€ 1.066,47	€ 1.066,47	€ 1.066,47		€ -
arredamento uffici sede di ligonchio ammortamento al 10%	€ 9.309,86	€ 930,99	€ 930,99	€ 930,99	€ 930,99	€ 930,99	€ 4.654,93
TOTALI	€ 15.126,94	€ 2.385,26	€ 2.385,27	€ 2.385,27	€ 2.385,26	€ 930,99	€ 4.654,93

**Acquisto beni e beni donati inventariati nell'anno 2014 sui quali si applicano le aliquote aggiornate
(VALORI ESPRESSI IN EURO)**

Beni mobili	Consistenza anno 2014	Quota anno 2014	Quota anno 2015	Quota anno 2016	Quota anno 2017	Valore al netto degli ammort. Al 31.12.17
acquisto carrello porta Bici (20%)	€ 6.039,00	€ 1.207,00	€ 1.207,00	€ 1.207,80	€ 1.207,80	€ 1.209,40
TOTALI	€ 6.039,00	€ 1.207,00	€ 1.207,00	€ 1.207,80	€ 1.207,80	€ 1.209,40

Acquisto beni e beni donati inventariati nell'anno 2015 sui quali si applicano le aliquote aggiornate (VALORI ESPRESSI IN EURO)					
Beni mobili	Consistenza anno 2015	Quota anno 2015	Quota anno 2016	Quota anno 2017	Valore al netto degli ammort. Al 31.12.17
acquisto personal computer (ammortamento 25%)	€ 1.100,00	€ 275,00	€ 275,00	€ 275,00	€ 275,00
TOTALI	€ 1.100,00	€ 275,00	€ 275,00	€ 275,00	€ 275,00

Nessuno acquisto di beni e nessuna donazione di beni nell'anno 2016

Acquisto beni e beni donati inventariati nell'anno 2017 sui quali si applicano le aliquote aggiornate (VALORI ESPRESSI IN EURO)			
Beni mobili	Consistenza anno 2017	Quota anno 2017	Valore al netto degli ammort. Al 31.12.17
sentieri di rete (ammortamento 25%)	€ 292,80	€ 73,20	€ 219,60
macchine fotografiche (ammortamento 20%)	€ 98,37	€ 19,67	€ 78,70
generatori di luce (ammortamento 20%)	€ 5.034,94	€ 1.006,99	€ 4.027,95
automezzi (ammortamento 20%)	€ 5.000,00	€ 1.000,00	€ 4.000,00
allestimento cartellonistica (ammortamento 10%)	€ 46.238,00	€ 4.623,80	€ 41.614,20
TOTALI	€ 56.664,11	€ 6.723,66	€ 49.940,45

TOTALI BENI MOBILI - AMMORTAMENTI E NETTI

per acquisti e donazioni	Consistenza beni mobili	ammortamenti	valori al netto di ammortamenti al 31/12/2017
ANNO 2003	€ 24.928,61	€ 24.928,61	€ -
ANNO 2004	€ 36.052,74	€ 36.052,74	€ -
ANNO 2005	€ 17.448,50	€ 17.448,50	€ -
ANNO 2006	€ 134.329,50	€ 134.329,50	€ -
ANNO 2007	€ 42.388,81	€ 42.388,81	€ -
ANNO 2008	€ 117.630,46	€ 117.630,46	€ -
ANNO 2009	€ 123.610,13	€ 108.360,18	€ 15.249,95
ANNO 2010	€ 81.961,27	€ 79.770,36	€ 2.190,91
ANNO 2011	€ -	€ -	€ -
ANNO 2012	€ 20.761,18	€ 17.718,00	€ 3.043,18
ANNO 2013	€ 15.126,94	€ 10.472,01	€ 4.654,93
ANNO 2014	€ 6.039,00	€ 4.829,60	€ 1.209,40
ANNO 2015	€ 1.100,00	€ 825,00	€ 275,00
ANNO 2016	€ -	€ -	€ -
ANNO 2017	€ 56.664,11	€ 6.723,66	€ 49.940,45
Totali	€ 678.041,25	€ 601.477,43	€ 76.563,82

RIEPILOGO BENI - AMMORTAMENTI E NETTI

Per acquisti e donazioni	Consistenza beni mobili	Quota anno 2003	Quota anno 2004	Quota anno 2005	Quota anno 2006	Quota anno 2007	Quota anno 2008	Quota anno 2009	Quota anno 2010	Quota anno 2011	Quota anno 2012	Quota anno 2013	Quota anno 2014	Quota anno 2015	Quota anno 2016	Quota anno 2017	Valore al netto degli ammor.al 31.12.17
ANNO 2003	24.928,61	3.787,75	3.787,75	3.787,75	3.787,75	3.787,75	1.796,95	1.796,95	1.796,95	599,01	-	-	-	-			-
ANNO 2004	36.052,74		7.031,48	7.031,48	7.031,48	7.031,48	7.031,52	268,57	268,57	268,57	89,59	-	-	-			-
ANNO 2005	17.448,50			3.489,70	3.489,70	3.489,70	3.489,70	3.489,70	-	-	-	-	-	-			-
ANNO 2006	134.329,50				33.128,17	33.128,17	33.128,17	33.128,17	1.158,97	197,35	197,35	197,35	65,80	-			-
ANNO 2007	42.388,81					9.503,04	9.503,04	9.503,04	9.503,04	4.376,65	-	-	-	-			-
ANNO 2008	117.630,46						24.390,56	24.390,56	24.390,56	24.390,55	20.068,23	-	-	-			-
ANNO 2009	123.610,13							13.465,47	13.465,47	13.465,47	13.465,47	12.662,47	10.412,71	10.542,69	10.417,17	10.462,71	15.249,95
ANNO 2010	81.961,27								18.598,11	18.598,11	18.598,11	18.598,16	2.091,67	1.095,40	1.095,40	1.095,40	2.190,91
ANNO 2011	-									-	-	-	-				-
ANNO 2012	20.761,18										2.988,51	2.988,51	2.988,51	2.988,51	3.438,58	2.325,38	3.043,18
ANNO 2013	15.126,94											2.385,26	2.385,27	2.385,27	2.385,26	930,99	4.654,93
ANNO 2014	6.039,00												1.207,00	1.207,00	1.207,80	1.207,80	1.209,40
ANNO 2015	1.100,00													275,00	275,00	275,00	275,00
ANNO 2016	-															-	
ANNO 2017	56.664,11															6.723,66	49.940,45
Totali	678.041,25	3.787,75	10.819,23	14.308,93	47.437,10	56.940,14	79.339,94	86.042,46	69.181,67	61.895,71	55.407,26	36.831,75	19.150,96	18.493,87	18.819,21	23.020,94	76.563,82

III. Immobilizzazioni finanziarie

1) Partecipazioni in:

e) altri enti: alla chiusura dell'esercizio finanziario 2016 tale voce risultava movimentata nella misura di € 5.450,63, nel 2017 non viene modificata. I valori sono pari al costo di acquisto delle partecipazioni (conformemente a quanto disposto dalla circolare del MEF n. 32/2002).

C) ATTIVO CIRCOLANTE

II) **Residui attivi:** i residui attivi misurano i crediti dell'Ente nei confronti di Terzi ed ammontano complessivamente a € 2.409.634,82 (arrotondato ad € 2.409.635,00).

Sono stati suddivisi in base alla tipologia del debitore:

- verso lo stato ed altri soggetti pubblici per € 2.347.180,00
- crediti verso altri per € 62.455,00.

sono esposti al valore nominale secondo il presumibile valore di realizzo e risultano indicati in dettaglio negli allegati "Elenco dei residui attivi e passivi al 31/12/2016 e situazione dei residui attivi e passivi della competenza 2017".

IV) DISPONIBILITA' DI LIQUIDI

Il valore delle disponibilità liquide ammontanti ad € 1.037.933,00 è tutto imputabile alla giacenza di CASSA presso la Tesoreria, ed è diminuito rispetto al valore al 31/12/2016 di € 203.977,00 in conseguenza alla somma algebrica dei MANDATI e delle REVERSALI del 2017 aggiunte alla giacenza del 2016 come meglio illustrato nelle pagine precedenti.

La disponibilità liquida è iscritta al valore nominale e rappresenta l'effettivo importo del deposito bancario presso l'istituto tesoriere ammontante a € 1.037.933,00 arrotondati.

PASSIVITA'

1) nel passivo dello stato patrimoniale sono riportati:

il patrimonio netto al 31.12.2017 ammonta ad € 1.572.699,00

Per quanto riguarda le *Passività* i dati relativi al *Patrimonio Netto – Avanzi economici portati a nuovo* – sono stati esposti quale somma algebrica tra gli avanzi e i disavanzi economici precedenti. Viene inoltre riportato *l'avanzo economico* dell'esercizio derivante dal Conto Economico del 2016 ed ammontante ad € 1.636.522,00.

Il P.N. è costituito dalla differenza tra il totale delle ATTIVITA' e delle PASSIVITA' dello S.P. L'Avanzo (Disavanzo) economico dell'esercizio è il risultato determinato dalla differenza tra i costi ed i ricavi imputati in conto economico.

Essendo che il P.N. si incrementa (decrementa) dall'avanzo (disavanzo) economico dell'esercizio, le relative variazioni devono conseguentemente coincidere, infatti, la differenza fra il P.N. al 31/12/2016 di € 1.636.522,00 e il P.N. al 31/12/2017 di € 1.572.699,00 corrisponde precisamente al disavanzo economico del C.E. al 31/12/2017 per € 63.823,00.

B) CONTRIBUTI IN CONTO CAPITALE

Alla voce delle **PASSIVITA' B) CONTRIBUTI IN CONTO CAPITALE 1) per contributi a destinazione vincolata** al 31/12/2016 l'importo di € 1.597.546,00 è stato incrementato dall'importo di € 754.287,00 dovuti ai contributi in conto capitale a specifica destinazione accertati in competenza 2017 e successivamente decurtato dei pagamenti del 2017 per un totale complessivo di € 394.368,00, tali importi verranno fatti girare anche sul conto BI6 e successivamente diminuiti degli stessi importi pagati nel 2017 a neutralizzazione per l'applicazione del metodo della rappresentazione netta.

Tale incremento complessivo è dovuto dalle seguenti operazioni:

- Nel corso del 2017 sono stati accertati contributi a destinazione vincolata per € 278.078,00 per "POR E.R. asse 5 mis. 6.6.1" tali contributi vengono fatti girare nello S.P. alla voce B01d e decurtati delle somme dei pagamenti per € 120.780,00, tale somma è stata girata anche nel conto BI6 dello S.P. diminuito dello stesso importo per i pagamenti fatti nel 2017 (metodo della rappresentazione netta).
- Nel corso del 2017 sono stati accertati contributi a specifica destinazione vincolata per € 273.588,00 per PRS MIS. 8.3, tali contributi vengono fatti girare nello S.P. alla voce B01b) decurtati delle somme pagate per € 273.588,00, tale somma è stata fatta girare anche nel conto BI6 dello Stato Patrimoniale diminuito dello stesso importo per i pagamenti fatti nel 2016 (metodo della rappresentazione netta);
- Nel corso del 2017 sono stati accertati per contributi a destinazione vincolata per € 165.385,00 per P.S.R. (RER) mis. 8.5, tali contributi vengono fatti girare nello S.P. alla voce B01E e decurtati delle somme dei pagati per € 0, tale somma è stata girata anche nel conto BI6 dello Stato Patrimoniale diminuita dello stesso importo per i pagamenti fatti nel 2017 (metodo della rappresentazione netta);
- Nel corso del 2017 sono stati accertati per contributi a destinazione vincolata per € 37.236,00 per manutenzione straordinaria forestale reg.le I.R. 29/03/93 n. 17, tali contributi vengono fatti girare nello S.P. alla voce B01F e decurtati delle somme dei pagati per € 0, tale somma è stata girata anche nel conto BI6 dello Stato Patrimoniale diminuita dello stesso importo per i pagamenti fatti nel 2017 (metodo della rappresentazione netta);

E' stato inoltre decrementato per l'importo di € 204.868,94 riferito ai pagamenti fatti negli interventi finanziati con contributi a specifica destinazione nella gestione residui e per l'importo di € 126,00 per errata contabilizzazione nel rendiconto 2016 al conto B01P, rettificati nel 2017 e fatti girare alla voce E20 per rettifica derivante dall'eliminazione della parte di contributo iscritta erroneamente nella parte delle passività dello stato patrimoniale.

Descrizione B1 del passivo dello Stato Patrimoniale	Valore iniziale al 01/01/2017	Aumenti per contributi a specifica destinazione – accertamenti in competenza 2017	Diminuzione dovuta a pagamenti fatti in competenza con contributi a specifica destinazione 2017	Diminuzione dovuta a pagamenti fatti sulla gestione residui con contributi a specifica destinazione	Valore al 31/12/2017 del Conto B1) S.P. del Passivo
Contributo in conto capitale per contributi a destinazione vincolata	€ 1.597.545,75	€ 754.287,00	€ 394.368,00	€ 204.994,94	€ 1.752.469,81

Il valore al 31/12/2017 risulta essere pari a € 1.752.469,81 arrotondato a € 1.752.470,00 che confluisce a conto dello Stato Patrimoniale del Passivo B1) Contributi in c/capitale a specifica destinazione.

Il tutto viene meglio rappresentato nei seguenti prospetti evidenzianti anche le variazioni intervenute nel corso dell' esercizio 2017 :

B01a) contributi a destinazione vincolata progetto Life Mirco da unione Europea (int. 1.2.1.1.59/2015)	Saldi
Saldo al 31/12/2016	1.227.096,00
Incrementi	0,00
Decrementi per pagati	66.882,22
Saldo al 31/12/2017 (arrotondato)	1.160.214,00

B01b) contributi a destinazione vincolata per prevenzione delle foreste danneggiate da incendi (PRS mis. 8.3) (int. 1.2.1.1.69/2017)	Saldi
Saldo al 31/12/2016	0
Incrementi	273.588,00
Decrementi per pagati	273.588,00
Saldo al 31/12/2017 (arrotondato)	0,00

B01c) contributi a destinazione vincolata – progetto Life Barbie da Università di Parma (int. In uscita 1.2.1.1.60/2015)	Saldi
Saldo al 31/12/2016	131.951,00
Incrementi	0,00
Decrementi per pagati	68.751,68
Saldo al 31/12/2017 (arrotondato)	63.199,00

B01d) contributi a destinazione vincolata – fruizione sostenibile dei parchi nella riserva Unesco (POR FERS E.R. asse 5 mis. 6.6.1) (int. 1.2.1.1.68/2017)	Saldi
Saldo al 31/12/2016	0,00
Incrementi	278.078,00
Decrementi per pagati	120.780,00
Saldo al 31/12/2017 (arrotondato)	157.298,00

B01P) Contributi a destinazione vincolata – “progetto life Mirco” - mis. 313 aa PSR – (uscita int. 1.2.1.1.59/2014)	Saldi
Saldo al 31/12/2016	238.500,00
Incrementi	0,00
Decrementi per pagati e insussistenze	69.235,04
Decrementi per errata contabilizzazione nel 2016	126,00
Saldo al 31/12/2017 (arrotondato)	169.139,00

B01E) P.S.R. (RER) mis. 8.5 (int. 1.2.1.1.70/2017)	Saldi
Saldo al 31/12/2016	0,00
Incrementi	165.385,00
Decrementi per pagati e insussistenze	0,00
Saldo al 31/12/2017 (arrotondato)	165.385,00

B01F) Manutenzione straordinaria del patrimonio forestale regionale (L.R. 29/03/93 n. 17 (int. 1.2.1.1.71/2017)	Saldi
Saldo al 31/12/2016	0,00
Incrementi	37.236,00
Decrementi per pagati e insussistenze	0,00
Saldo al 31/12/2017 (arrotondato)	37.236,00

Concludendo alla voce B1 contributi in conto capitale del passivo dello Stato Patrimoniale l'importo al 31/12/2016 di € 1.597.546,00 viene incrementato dell'importo di € 154.924,00 definendo l'importo che confluisce nello stato patrimoniale alla voce BI per un totale di € 1.752.470,00 al 31/12/2017.

D) TRATTAMENTO DI FINE RAPPORTO LAVORO SUBORDINATO

Essendo l'Ente Parco Nazionale dell'Appennino Tosco Emiliano, un Ente Pubblico non economico, dotato di autonomia gestionale, ai sensi della legge istitutiva n. 394/1991, il trattamento di fine

rapporto viene mantenuto a carico dell'Ente, che, in caso di dimissioni o pensionamento di dipendenti, versa la quota maturata all'ente previdenziale di destinazione o al dipendente stesso, se richiedente la liquidazione.

L'indennità di anzianità del personale, che per gli Enti Pubblici non Economici è disciplinata dall'art. 13 della Legge 70/75. Il fondo maturato al 31/12/2016 ammonta ad € 175.861,40 che aumentato delle quote di accantonamento annuo del 2017 di € 17.106,51 determina un fondo al 31/12/2017 di € 192.507,20 (come meglio illustrato nel prospetto sotto riportato):

DESCRIZIONE	TFR IN BILANCIO
Saldo al 31/12/2016	175.861,40
Accantonamento TFR esercizio 2017	16.645,80
Liquidazione TFR dipendenti nel 2017	0
Saldo al 31/12/2017	192.507,20

L'incremento di € 16.645,80 è dovuto alla somma algebrica fra la quota d'accantonamento per il T.F.R. e T.F.S. dell'anno, e viene rilevata come costo nel Conto Economico alla voce - Costi della Produzione - Trattamento di Fine Rapporto, che raccoglie le poste che non danno luogo a movimenti finanziari.

E) RESIDUI PASSIVI

I residui passivi misurano sostanzialmente i debiti dell'ente nei confronti di terzi sono espressi al valore nominale e corrispondono complessivamente al 31/12/2017 a € 2.968.227,37 (arrotondato ad € 2.968.227,00) suddivisi nelle varie voci previste nello Stato patrimoniale, aumentato rispetto al 2016 di € 292.474,00.

4) Analisi Delle Voci Del Conto Economico

4.a) Analisi delle voci del Conto Economico dell'anno 2017

Il Conto Economico previsto dall'art. 41 del Dpr 97/03 quale allegato 11 al Rendiconto Generale evidenzia i componenti positivi e negativi della gestione secondo criteri di competenza economica. Esso comprende gli accertamenti e gli impegni della gestione finanziaria corrente del conto del bilancio, rettificati là dove ne sussistono i presupposti al fine di imputare al risultato di gestione solo quei componenti di reddito economicamente competenti all'esercizio. Viene rilevata la corretta competenza economica.

Il Conto Economico si compone delle seguenti voci:

A) Valore della produzione pari a complessivi € 2.418.767,00 suddivisi nelle varie voci del conto economico:

B) Costi della produzione: in tale voce sono confluite:

- 1) Tutte le uscite correnti per un importo di € 2.016.310,00 escluse le spese per imposte dell'esercizio per € 37.044,00 per un totale di € 1.979.266,00 meglio dettagliata nel Conto Economico.
- 2) Il Trattamento di fine rapporto, che raccoglie le poste che non danno luogo a movimenti finanziari, in tale voce è stata inserita la quota annuale, pari ad € 16.646,00 per l'adeguamento del Fondo di anzianità allocato tra le *Passività* dello Stato Patrimoniale del quale si è già ampiamente detto con riferimento alla situazione patrimoniale.
- 3) L'ammortamento delle immobilizzazioni immateriali iscritte a Patrimonio è stato inserito per la quota di competenza dell'anno pari a € 442.600,00, del quale si è già ampiamente detto con riferimento alla Situazione patrimoniale.
- 4) L'ammortamento delle immobilizzazioni materiali iscritte a Patrimonio è stato inserito per la quota di competenza dell'anno pari ad € 23.021,00 del quale si è già ampiamente detto con riferimento alla Situazione patrimoniale.

C) Proventi ed oneri finanziari alla voce C 16) ALTRI PROVENTI FINANZIARI d) Proventi diversi dai precedenti per € 0,00 dovuti agli interessi attivi maturati nella contabilità speciale sul Conto Fruttifero.

E) Proventi ed oneri straordinari

- *Alla voce E20* è stata inserita la somma di € 126,00 come proventi straordinari dovuti ad una rettifica derivante dall'eliminazione di contributi in conto capitale iscritti nella passività dello stato patrimoniale al conto B01P dovute ad una errata contabilizzazione;
- *Alla voce E 21* oneri straordinari con separata indicazione delle minusvalenze sono confluiti come minusvalenze gli importi di € 13.703,00 dovuti a diminuzioni patrimoniali in seguito a riaccertamento dei Residui Passivi (decremento di immobilizzazioni in corso a seguito di riaccertamento Residui Passivi 2017 – minusvalenze)
- *Alla voce E22* sopravvenienze attive ed insussistenze del passivo confluiscono i residui passivi eliminati in sede di riaccertamento ai sensi del Dpr 97/03 per € 29.564,00 più i maggiori residui attivi di € 0,00 per un totale di € 29.564,00.
- *Alla voce E 23* sopravvenienze passive ed insussistenze dell'attivo confluiscono i residui attivi eliminati in sede di riaccertamento per € 0,00.

5) Altre notizie integrative

5.a) dati relativi al personale dipendente

A seguito delle progressive misure di contenimento della spesa pubblica, ed in particolare delle spese per il personale delle pubbliche amministrazioni, con Decreto del Presidente del Consiglio dei Ministri, 23 gennaio 2013 e in attuazione dell'art. 2 del D.L:95/2012 convertito in legge. Con modificazioni, dall'art. 1, comma 1, L. 7 agosto 2012, n. 135, è stata effettuata la rideterminazione delle dotazioni organiche dei 24 enti Parco Nazionali.

In base a tale provvedimento, registrato dalla corte dei Conti in data 28 marzo 2013, la dotazione organica dell'Ente Parco è stata rideterminata in 7 unità di personale, cui si aggiunge il Direttore.

Alla data del 31.12.2017 risultano in servizio n. 6 unità su 7 oltre al Direttore previste dalla Dotazione Organica.

Pianta organica rideterminata con Decreto del Presidente n. 3 del 14/03/2013 costituita da 7 unità oltre al direttore- così come stabilito dalla rideterminazione della dotazione organica ed obblighi ex art 33 D.Lgs. 165/2001 , nel seguente modo:

Rideterminazione del Personale al 14 marzo 2013

Categoria 1.1.1.2 "Oneri per il personale in attività di servizio"

Pianta organica rideterminata con Decreto del presidente n. 3 del 14.03.2013, costituita da n. 7 unità oltre il direttore – così come stabilito dalla rideterminazione della dotazione organica ed obblighi ex art. 33 D.Lgs. 165/2001.

Attività lavorativa	Posizione C.C.N.L.	Declaratoria	Area	Area	Dotazione	Differenze
AREA DIRIGENZIALE	dirigente dell'area VI	Direttore dell'Ente	1		1	

Attività lavorativa	Posizione C.C.N.L.	Declaratoria	Area	Area	Dotazione organica	Differenze
	personale non dirigente degli enti Pubblici non economici	professionale	Amm.va	Tecnica		
AREA C	C 1	Collaboratore di Amm.ne	1		2	1
		Collaboratore tecnico		2	2	
AREA B	B3	Geometra		1	1	
	B 1	Operatore di amministrazione	1		1	
	B 1	Operatore tecnico		1	1	
AREA A	A1	Operaio				
Totale complessivo			2	4	7	1

5.b Analisi delle disposizioni in materia di contenimento di spese applicate al consuntivo 2017

In riferimento alle misure di contenimento della spesa pubblica introdotte sia dal decreto –legge 25 giugno 2008, n. 112, convertito dalla legge 6 agosto 2008, n. 133, sia dal decreto-legge 31 maggio 2010, n. 78, convertito dalla legge 30/07/2010, n.122, questo ente ha rispettato scrupolosamente quanto previsto dalla legge in materia di contenimento della spesa pubblica e relativi versamenti allo Stato delle riduzioni di legge. Si evidenzia inoltre che nel 2017 si è proceduto alla compilazione e conseguente trasmissione e del monitoraggio adempimento D.L. 78/2010 convertito nella L. 30 luglio 2010 n. 122, trasmesso con mail del 21/02/2017 al Ministero delle Finanze ed ai Revisori dei Conti. Successivamente sono state versate le riduzioni di spesa come da monitoraggio previste sia: dall’art 6, comma 21 del decreto legge 78/2010 con mandato n. 189 del 21/02/2017 per € 5.568,00 in riferimento ai commi 7-8-9-12-13-14 del D.L. 78/2010 art 6, con mandato n. 190 del 21/02/2017 per € 4.518,27, in riferimento al comma 3 del D.L. 78/2010 art 6, con mandato n. 188 del 21/02/2017 per € 1.115,82 in riferimento all’art. 61 del D.L. 112/2008, e con mandato n. 187 del 21/02/2017 per € 303,63 in riferimento al D.L. 112/78 convertito dalla Legge 133/08 art. 67 comma 6 come da monitoraggio regolarmente trasmesso entro il 30/04/2017 agli organi competenti con allegati i rispettivi mandati di pagamento citati precedentemente.

Per meglio chiarire quanto sopra detto si ritiene utile allegare il prospetto riepilogativo dei limiti di spesa applicati al consuntivo 2017 e conseguenti versamenti effettuati:

LIMITI DI SPESA APPLICATI AL RENDICONTO 2017

OGGETTO	RIFERIMENTO NORMATIVO	CAP.	IMPEGNI	ANNO	%	LIMITE	IMPEGNI 2017	ECONOMIE DA VERSARE
Limiti alle spese per studi ed incarichi di consulenza a soggetti esterni alla PA e a pubblici dip.	DL. 78/2010 art. 6 c. 7	1.1.1.3.23	€ 0,00	2009	20	€ 0,00	€ 0,00	
Relazioni pubbliche, convegni, mostre, pubblicità e spese rappres.	DL. 78/2010 art. 6 c. 8	1.1.1.3.15	€ 150,00	2009	20	€ 30,00	€ 0,00	€ 120,00
		1.1.1.3.25	€ 0,00	2009	20	€ 0,00		
Missioni	DL. 78/2010 art. 6 c. 12	1.1.1.2.06/ 07	€ 7.481,47	2009	50	€ 3.740,74	€ 3.371,65	€ 3.740,74
Formazione	DL. 78/2010 art. 6 c. 13	1.1.1.2.09	€ 0,00	2009	50	€ 0,00	€ 0,00	€ 0,00
Organi	DL. 78/2010 art. 6 c. 3		€ 45.190,00	al 30/04/10	10		€ 0,00	€ 4.519,00
	DL. 192/2014 art. 10 c. 5							
Acquisto, manutenzione, noleggio ed esercizio di autovetture	DL. 78/2010 art. 6 c. 14	1.1.1.3.07	€ 8.532,65	2009	80	€ 6.826,12		€ 1.706,53
	DL 95/2012 art. 5 c. 2	1.1.1.3.07	€ 6.743,06	2011	30	€ 2.022,92	€ 2.000,00	
Limiti all'utilizzo di co.co.co.	DL. 78/2010 art. 9 c. 28	1.1.1.2.02	€ 0,00	2009	50	€ 0,00	€ 0,00	
Limiti all'utilizzo di personale a tempo determinato	DL. 78/2010 art. 9 c. 28		€ 0,00	2009	50	€ 0,00		
Limiti spese pubblicità e rappresentanza	DL. 112/2008 art. 61 c. 17		€ 2.231,64	2007	50	€ 1.115,82	€ 0,00	€ 1.115,82
Riduzione Fondo Unico di Ente	DL. 112/2008 art. 67	1.1.1.2.05	€ 3.036,32	2004	10	€ 303,63	€ 2.732,69	€ 303,63
								€ 10.086,00
								€ 1.116,00
								€ 303,63
								€ 11.505,63

Ai sensi dell'art. 2423, 5° comma del Codice Civile, gli importi dello Stato Patrimoniale e del Conto Economico sono espressi in unità di euro, senza cifre decimali,. Per quanto riguarda le modalità seguite per trasformare i dati finanziari (espressi in centesimi di euro) in dati di Bilancio (espressi in unità di euro) si è adottato il seguente criterio:

arrotondamento di ciascuna voce di bilancio all'unità di euro superiore in presenza di un risultato pari o superiore a 50 centesimi di euro o all'unità inferiore in caso contrario.

In riferimento alle disposizioni di cui al DPCM del 12 dicembre 2012 D.M. 01 ottobre 2013 Allegato 6: Prospetto riepilogativo delle spese per Missioni e Programmi – codice COFOG, in attesa che venga predisposto nel programma di contabilità l'allegato 6, si predispone un file in excel nel quale viene riassunta la spesa classificata in base alle missioni ed ai programmi individuati ed allegato al Rendiconto generale del 2017, come per il 2016.

Si allega inoltre come da circolare n.27 del 9/09/2015 la tabella di raccordo del DPR n. 132 DEL 2013 e DPR n. 97/2003 compilata.

In riferimento all'art. 41 D.L. 24/04/2014 n. 66 e art. 33 del D.L. 14/03/2013 n. 33, si attesta il rispetto dei tempi di pagamento previsti dal decreto legislativo 9 ottobre 2002, n. 231, come da allegato G) al rendiconto generale del 2017.

Accertamento situazione debitoria dell'Ente

L'ente storicamente, ha sempre ottemperato ai limiti temporali imposti dalle normative vigenti in materia di pagamenti. Ad oggi quindi non sussistono posizione debitorie nei confronti di alcuno.

L'ente è regolarmente iscritto alla piattaforma certificazioni dei crediti.

Si conclude la presente nota integrativa assicurando che le risultanze del rendiconto generale 2016 corrispondono ai saldi delle scritture contabili ed extra contabili e che il presente rendiconto generale rappresenta la situazione patrimoniale e finanziaria dell'ente nonché il risultato d'esercizio.

Si riporta l'attestazione dei tempi medi di pagamento (art. 41 D.L. 24/04/2014 n. 66 convertito dalla legge 23/06/2014 n. 89):

Ai sensi dell'art. 33 comma 1 del D.Lgs. 33/2013 «Le pubbliche amministrazioni pubblicano, con cadenza annuale, un indicatore dei propri tempi medi di pagamento relativi agli acquisti di beni, servizi e forniture, denominato "indicatore annuale di tempestività dei pagamenti". A decorrere dall'anno 2015, con cadenza trimestrale, le pubbliche amministrazioni pubblicano un indicatore, avente il medesimo oggetto, denominato "indicatore trimestrale di tempestività dei pagamenti".

Il tempo medio di pagamento relativo agli acquisti di beni, servizi e forniture nell'anno 2017 (indicatore annuale di tempestività dei pagamenti), stante gli atti dell'ente, è il seguente:

anno	Indicatore di tempestività
2017	-15gg

Sassalbo il 16/04/2018

BENI APPARTENENTI AL PATRIMONIO IMMOBILIARE DEL PARCO NAZIONALE APPENNINO TOSCO EMILIANO

allegato O)

IMMOBILE	PROVVEDIMENTI ED ATTI AMMINISTRATIVI DI POSSESSO	RIFERIMENTI CATASTALI	DESTINAZIONE D'USO	reddito prodotto
Centro per il Turismo rurale di Cecciola	ACQUISIZIONE GRATUITA AL PATRIMONIO DELL'ENTE PARCO	NCEU comune di Ventasso - Foglio 56 mappale 333	Fabbricato ad uso turistico ricreativo	0
Centro per il Turismo rurale di Cecciola	ACQUISIZIONE GRATUITA AL PATRIMONIO DELL'ENTE PARCO	NCEU comune di Ventasso - Foglio 56 mappale 1252	Fabbricato ad uso legnaia	0
Centro per il Turismo rurale di Cecciola	ACQUISIZIONE GRATUITA AL PATRIMONIO DELL'ENTE PARCO	NCEU comune di Ventasso - Foglio 56 mappale 327	Fabbricato ad uso turistico ricreativo con cucina	0
Centro per il Turismo rurale di Cecciola	ACQUISIZIONE GRATUITA AL PATRIMONIO DELL'ENTE PARCO	NCEU comune di Ventasso - Foglio 56 mappale 323	Fabbricato ad uso turistico ricreativo con cucina	0
Mulino del Cerreto	ACQUISIZIONE GRATUITA AL PATRIMONIO DELL'ENTE PARCO	NCEU comune di Ventasso - Foglio 35 mappale 26	Mulino ad uso didattico con presenza di alloggio	0
Mulino del Cerreto	ACQUISIZIONE GRATUITA AL PATRIMONIO DELL'ENTE PARCO	NCT comune di Ventasso - Foglio 35 mappale 1599	Area di pertinenza del Mulino	0
Cerreto Alpi	ACQUISIZIONE GRATUITA AL PATRIMONIO DELL'ENTE PARCO	NCT comune di Ventasso - Foglio 35 mappale 31	area boscata	0
Cerreto Alpi	ACQUISIZIONE GRATUITA AL PATRIMONIO DELL'ENTE PARCO	NCT comune di Ventasso - Foglio 35 mappale 32	area boscata	0
Cerreto Alpi	ACQUISIZIONE GRATUITA AL PATRIMONIO DELL'ENTE PARCO	NCT comune di Ventasso - Foglio 35 mappale 27	area boscata	0
Cerreto Alpi	ACQUISIZIONE GRATUITA AL PATRIMONIO DELL'ENTE PARCO	NCT comune di Ventasso - Foglio 27 mappale 381	area boscata	0

Cerreto Alpi	ACQUISIZIONE GRATUITA AL PATRIMONIO DELL'ENTE PARCO	NCT comune di Ventasso - Foglio 27 mappale 383	area boscata	0
Cerreto Alpi	ACQUISIZIONE GRATUITA AL PATRIMONIO DELL'ENTE PARCO	NCT comune di Ventasso - Foglio 35 mappale 23	area boscata	0
Cerreto Alpi	ACQUISIZIONE GRATUITA AL PATRIMONIO DELL'ENTE PARCO	NCT comune di Ventasso - Foglio 35 mappale 20	area boscata	
Casa a torre di Gazzolo	ACQUISIZIONE GRATUITA AL PATRIMONIO DELL'ENTE PARCO	NCEU comune di Ventasso - Foglio 6 mappale 1080	Rudere	0
Casa a torre di Gazzolo	ACQUISIZIONE GRATUITA AL PATRIMONIO DELL'ENTE PARCO	NCEU comune di Ventasso - Foglio 6 mappale 1081	Rudere	0
Casa a torre di Gazzolo	ACQUISIZIONE GRATUITA AL PATRIMONIO DELL'ENTE PARCO	NCT comune di Ventasso - Foglio 6 mappale 463	area di pertinenza del rudere	0
Marra	ACQUISIZIONE GRATUITA AL PATRIMONIO DELL'ENTE PARCO	NCT comune di Corniglio - Foglio 90 mappale 1091	Terreno adibito a Porta del Parco	0
Marra	ACQUISIZIONE GRATUITA AL PATRIMONIO DELL'ENTE PARCO	NCT comune di Corniglio - Foglio 90 mappale 1089	Terreno adibito a Porta del Parco	0
Marra	ACQUISIZIONE GRATUITA AL PATRIMONIO DELL'ENTE PARCO	NCT comune di Corniglio - Foglio 90 mappale 1092	Terreno adibito a Porta del Parco	0
Monastero di Bismantova	ACQUISIZIONE GRATUITA AL PATRIMONIO DELL'ENTE PARCO	NCEU comune di Castelnuovo ne' Monti - Foglio 53 mappale 213 sub 1/2/3/4	Museo e aree polivalenti	0



SITUAZIONE AMMINISTRATIVA al 31/12/2017 (Allegato "15")

Consistenza della cassa all'inizio dell'esercizio 01/01/2017		
Riscossioni	in c/competenza	€ 2.503.140,59
	in c/residui	€ 430.815,90
Pagamenti	in c/competenza	€ 2.179.019,43
	in c/residui	€ 958.914,40
Consistenza della cassa alla fine dell'esercizio 2017		
Residui attivi	degli esercizi prec dell'esercizio	€ 1.444.419,76 € 965.215,06
Residui passivi	degli esercizi prec dell'esercizio	€ 1.687.274,22 € 1.280.953,15
Avanzo d'amministrazione alla fine dell'esercizio 2017		

L'utilizzazione dell'avanzo di amministrazione per l'esercizio 2018 risulta così prevista:	
Parte Vincolata	
al Fondo Trattamento di fine rapporto	€ 192.507,20
	Totale parte vincolata
Parte disponibile di cui:	
già applicata al bilancio di previsione 2018	€ -
parte disponibile da applicare	€ 286.833,25
	Totale parte disponibile
Totale Risultato di amministrazione	

(*) Vds. Art. 19 del regolamento

aria 2017

€ 1.241.910,34
€ 2.933.956,49
€ 3.137.933,83
€ 1.037.933,00
€ 2.409.634,82
€ 2.968.227,37
€ 479.340,45

€ 192.507,20
€ 286.833,25
€ 479.340,45

**Ente Parco Nazionale Appennino Tosco-Emiliano
Relazione del Collegio dei Revisori dei conti sul Rendiconto 2017**

VERBALE N. 03 /2018

L'anno **duemiladiciotto**, il giorno **20** (venti) del mese di **aprile**, alle ore **10,00**, presso i locali della sede del Parco Nazionale dell'Appennino Tosco-Emiliano, sita nel comune di Fivizzano (MS) Località Sassalbo, Via Comunale n. 23, si è riunito, previa convocazione del Presidente, il Collegio dei revisori dei conti, nominato con Decreto prot. n. 00043 del 03.01.2014 del Ministero dell'Economia e delle Finanze, nelle persone di:

Dott. UGOLINI ANTONIO	Presidente - presente.
Dott. CARA' LIBORIO	Componente - presente
Dott. SCATENA ROLANDO	Componente - presente dalle ore 13,00.

per l'esame e la redazione della relazione sul conto consuntivo 2017 ai sensi dell'art. 38, comma 4, del D.P.R. n. 97/03.

Il Collegio prende in esame il conto consuntivo dell'esercizio finanziario 2017 predisposto dal Servizio Amministrativo-Finanziario e trasmesso via e-mail a questo Collegio in data 18/04/2018 dal responsabile del servizio finanziario unitamente ai prescritti allegati.

Il conto consuntivo, si compone dei seguenti documenti e allegati:

- Conto di Bilancio costituito da: 1) Rendiconto finanziario decisionale (per categorie); 2) Rendiconto finanziario gestionale (per capitoli);
- il Conto Economico;
- lo Stato Patrimoniale;
- la Nota Integrativa;
- la Situazione Amministrativa;
- elenco dei residui attivi e passivi al 31 dicembre 2017;
- la relazione sulla gestione;
- la relazione illustrativa;
- Allegato 6 - Prospetto riepilogativo delle spese per missioni e programmi;
- Attestazione dei tempi di pagamento "art. 41 D.L. 24/04/2014 n. 66 e art. 33 del D.Lgs. 14/03/2013 n. 33";
- Raccordo con il Piano dei conti;
- Piano degli indicatori e risultati attesi di bilancio

RENDICONTO FINANZIARIO

Il rendiconto finanziario del 2017 presenta i seguenti risultati:

Entrate Accertate		<i>Programmazione iniziale</i>	<i>Variazioni</i>	<i>Programmazione definitiva</i>	<i>Accertato</i>
Titolo I	Entrate Correnti	2.308.025,00	197.166,00	2.505.191,00	2.418.766,55
Titolo II	Entrate in conto capitale	661.588,00	202.621,00	864.209,00	754.287,00
Titolo III	Altre entrate				
Titolo IV	Partite di giro	385.000,00	500.000,00	885.000,00	295.302,10
1° TOTALE					
avanzo di amministrazione applicato			264.841,00	264.841,00	
totale a pareggio		3.354.613,00	1.164.628,00	4.519.241,00	3.468.355,65

Uscite Impegnate		<i>Programmazione iniziale</i>	<i>Variazioni</i>	<i>Programmazione definitiva</i>	<i>Impegnato</i>
Titolo I	Spese correnti	1.865.094,00	414.666,00	2.279.760,00	2.016.310,03
Titolo II	Spese in conto capitale	1.104.519,00	249.962,00	1.354.481,00	1.148.360,45
Titolo III	Estinzione Mutui				
Titolo IV	Partite di giro	385.000,00	500.000,00	885.000,00	295.302,10
1° TOTALE					
totale a pareggio		3.354.613,00	1.164.628,00	4.519.241,00	3.459.972,58

Dal prospetto sopra evidenziato si riscontra l'utilizzo di tutto l'avanzo di amministrazione libero dell'esercizio 2016 pari ad €. 264.841,00 applicato al bilancio 2017 in sede di assestamento con Delibera di Consiglio Direttivo n. 22 del 26/04/2017.

		Totale
Somme riscosse nell'esercizio	(+)	2.503.140,59
Somme rimaste da riscuotere	(+)	965.215,06
Avanzo d'amministrazione 2016 applicato al bilancio 2017	(+)	264.841,00
Totale entrate effettive accertate nell'esercizio	[A]	3.733.196,65
Somme pagate	(+)	2.179.019,43
Somme rimaste da pagare	(+)	1.280.953,15
Totale spese effettive impegnate nell'esercizio	[B]	3.459.972,58

Dal prospetto sopra evidenziato emerge un avanzo di competenza pari ad €. 273.224,07.

Di seguito si procede alla rappresentazione dell'avanzo di amministrazione tenuto conto della situazione di cassa al 31/12/2017, dei mandati e delle reversali sia in conto competenza che in conto residui, degli accertamenti e impegni in conto competenza e dei residui attivi e passivi rideterminati.

Fondo Cassa al 1/1/2017		1.241.910,34
Entrate		
In conto competenza	2.503.140,59	
In conto residui	430.815,90	2.933.956,49
Totale disponibilità		4.175.866,83
Uscite		
In conto competenza	2.179.019,43	
In conto residui	958.914,40	3.137.933,83
Fondo di cassa al 31/12/2017		1.037.933,00
Residui attivi		
di competenza	965.215,06	
di esercizi precedenti	1.444.419,76	2.409.634,82
Residui passivi		
di competenza	1.280.953,15	
di esercizi precedenti	1.687.274,22	2.968.227,37
Avanzo di amministrazione al 31/12/2017		479.340,45

Il fondo di cassa al 31/12/2017 può essere rideterminato anche secondo il seguente prospetto:

	In conto		Totale
	RESIDUI	COMPETENZA	
Fondo di cassa esistente all'inizio dell'esercizio			1.241.910,34
Ammontare delle somme riscosse	430.815,90	2.503.140,59	2.933.956,49
Ammontare dei pagamenti eseguiti	958.914,40	2.179.019,43	3.137.933,83
Fondo di cassa alla fine dell'esercizio 2017			1.037.933,00

Il fondo di cassa alla fine dell'esercizio corrisponde al saldo 31/12/2017 del conto corrente di tesoreria unica come da comunicazione del BANCO BPM. Agenzia di Collagna del 31/12/2017.

Con determinazione n. 355 del 21/12/2015 e' stato affidato il servizio di tesoreria per il periodo 2016/2020 all'istituto bancario aggiudicatario: BANCO BPM (ex BANCO SOC. COOP.) - filiale di Collagna.

UTILIZZO DELL'AVANZO DI AMMINISTRAZIONE

	Degli anni precedenti	Dell'esercizio	Totale
Fondo di cassa alla fine dell'esercizio			1.037.933,00
Residui attivi risultanti al 31/12/2017	1.444.419,76	965.215,06	2.409.634,82
Residui passivi risultanti al 31/12/2017	1.687.274,22	1.280.953,15	2.968.227,37
<i>Differenza</i>			-558.592,55
Avanzo di amministrazione a fine esercizio			479.340,45

I dati su esposti trovano corrispondenza nelle scritture contabili dell'Ente.

L'avanzo di amministrazione di Euro 479.340,45 risulta così distinto:

Parte vincolata	nella misura di €.	192.507,20
Di cui applicata al bilancio di previsione 2018	€.	0,00
Parte disponibile già applicata al Bilancio di previsione 2018	nella misura di €.	0,00
Parte disponibile da applicare	nella misura di €.	286.833,25

La parte vincolata pari ad €. 281.551,40 è costituita da:

- 281.551,40 € per fondo trattamento di fine rapporto maturato dai dipendenti al 31/12/2017;

GESTIONE DEI RESIDUI

L'elenco dei residui attivi indica crediti per complessivi €. 2.409.634,82, di cui €. 1.444.419,76 relativi ad anni precedenti ed € 965.215,06 dalla gestione di competenza.

L'elenco dei residui passivi indica debiti per complessivi €. 2.968.227,37 di cui €. 1.687.274,22 relativi ad anni precedenti ed € 1.280.953,15 dalla gestione di competenza.

SITUAZIONE PATRIMONIALE

Nello Stato Patrimoniale è rilevata la consistenza degli elementi patrimoniali attivi e passivi all'inizio e alla fine dell'esercizio, e le relative variazioni, nonché il totale complessivo dei crediti e dei debiti risultanti alla fine dell'esercizio.

Si riportano di seguito, in sintesi, i dati dello stato patrimoniale:

Attivo	Situazione al 31/12/2016	Variazioni	Situazione al 31/12/2017
Immobilizzazioni immateriali	2.920.101,00	36.219,00	2.956.320,00
Immobilizzazioni materiali	42.984,00	33.580,00	76.564,00
Immobilizzazioni finanziarie			
Totale immobilizzazioni (A)	2.963.085,00	69.799,00	3.032.884,00
Rimanenze			
Crediti (Residui attivi)	1.875.236,00	534.399,00	2.409.635,00
Attività finanziarie non immobilizzate	5.451,00		5.451,00
Disponibilità liquide	1.241.910,00	-203.977,00	1.037.933,00
Totale disponibilità (B)	3.122.597,00	330.422,00	3.453.019,00
Deficit patrimoniale (C)			
Totale dell'attivo	6.085.682,00	400.221,00	6.485.903,00
Passivo			
Contributi in conto capitale	1.597.546,00	154.924,00	1.752.470,00
Fondi per rischi ed oneri			
Trattamento fine rapporto lav. Subordinato	175.861,00	16.646,00	192.507,00
Residui passivi verso altri	2.675.753,00	292.474,00	2.968.227,00
Totale debiti (A)	4.449.160,00	464.044,00	4.913.204,00
Consistenza patrimoniale	1.636.522,00	-63.823,00	1.572.699,00
Totale del passivo	6.085.682,00	400.221,00	6.485.903,00

Le immobilizzazioni immateriali pari ad €. 2.956.320,00 sono rappresentate dalle voci indicate al punto 3 a) 1 – immobilizzazioni immateriali – della nota integrativa.

Le immobilizzazioni materiali pari a €. 76.564,00 trovano corrispondenza con quanto riportato nell'inventario dei beni da ammortizzare.

CONTO ECONOMICO

CONTO ECONOMICO	<i>ANNO 2017</i>	<i>ANNO 2016</i>
RICAVI	2.418.767,00	2.198.507,00
PROVENTI FINANZIARI		8,00
PROVENTI STRAORDINARI	29.690,00	39.226,00
COSTI DI PRODUZIONE	2.461.533,00	2.183.352,00
ONERI FINANZIARI		0,00
ONERI STRAORDINARI	13.703,00	6.431,00
RETTIFICHE DI VALORE		0,00
IMPOSTE	37.044,00	35.402,00
DISAVANZO ECONOMICO	-63.823,00	12.556,00

Il prospetto sopra riportato evidenzia il risultato economico dell'esercizio 2017 rappresentato ponendo a confronto i costi ed i ricavi di competenza in ossequio a principi della contabilità economica. Tale risultato conclude con un disavanzo economico di €. 63.823,00 che corrisponde precisamente alla variazione in diminuzione del patrimonio netto al 31.12.2017. Infatti il patrimonio netto al 31.12.2016 di €. 1.636.522,00 è stato decrementato del disavanzo economico di €. 63.823,00 e conclude con il patrimonio netto al 31/12/2017 di €. 1.572.699,00.

L'Ente tiene le scritture contabili dell'inventario dei beni mobili attraverso idoneo programma dedicato.

I crediti a breve termine pari a Euro 2.409.634,82 arrotondati in Euro 2.409.635,00 coincidono con i residui attivi iscritti nel conto finanziario.

I debiti pari ad Euro 2.968.227,37 arrotondati in Euro 2.968.227,00 coincidono con i residui passivi iscritti nel conto finanziario.

Le disponibilità liquide al 31.12.2017 sul conto di tesoreria unica corrispondono ad Euro 1.037.933,00.

Il Collegio dei revisori ha acquisito da parte del responsabile del Servizio Finanziario la dichiarazione di "inesistenza di gestioni fuori bilancio" da integrare agli allegati del Rendiconto.

SPESE

Il collegio procede all'analisi delle spese.

Come si evince dal punto 5 b) – Analisi delle disposizioni in materia di contenimento di spese applicate al consuntivo 2017 - della Nota integrativa sono stati rispettati i limiti di spesa relativamente a: studi e incarichi di consulenza a soggetti esterni alla P.A.; all'utilizzo di co.co.co.; spese per relazioni pubbliche, convegni, mostre, pubblicità e spese di rappresentanza; spese di gestione automezzi dell'Ente.

I revisori riscontrano che é stato rispettato il limite delle spese per l'acquisto e la gestione di automezzi; ai sensi del D.L. 78/2010, art. 6 comma 14 che fissa il limite massimo del 80% di quelle sostenute per le medesime finalità nell'anno 2009.

Inoltre i revisori riscontrano il rispetto del limite di cui al D.L. 78/2010 art. 6 comma 12 che fissa il limite per spese di missione in misura pari al 50% di quanto impegnato nell'esercizio 2009.

Il collegio da atto del puntuale adempimento di quanto previsto dall'art. 1 commi 58 e 59 della Legge 266/2005 in ossequio anche ai chiarimenti di cui alla nota MEF Prot. ACG/16/AMB/7555 del 28/05/2010 sia relativamente alla decurtazione del 10% delle indennità spettanti ai componenti degli organi di direzione, amministrazione e controllo delle pubbliche amministrazioni sia all'avvenuto versamento delle ritenute.

Per quanto attiene agli adempimenti previsti dagli artt. 59, 60 e 61 del D.lgs. 165 del 30/03/2001 il collegio ha accertato l'esatto adempimento di cui si tratta.

Infine il collegio prende atto dell'avvenuto adempimento da parte dell'Ente relativamente a quanto previsto dall'art. 53, comma 11 del D.Lvo. 165/2001 (Anagrafe delle Prestazioni).

I revisori prendono atto dell'avvenuto versamento delle riduzioni di spesa previste dall'art. 67 comma 6 del D.L. n.112/2008 convertito in L. n. 133/2008 per il trattamento accessorio del personale sono state effettuate e versate con mandato n. 189 del 21.02.2017 per € 5.568,00 in riferimento ai commi 7-8-9-12-13-14 del D.L. 78/2010 art 6, con mandato n. 190 del 21.02.2017 per € 4.518,27, in riferimento al comma 3 del D.L. 78/2010 art 6, con mandato n. 188 del 21.02.2017 per € 1.115,82, in riferimento alla legge 24 dicembre 2012 n.228 art 1 comma 141 e 142, e con mandato n. 187 del 21.02.2017 per € 303,63 in riferimento al D.L. 112/78 convertito dalla Legge 133/08 art. 67 comma 6 come da monitoraggio regolarmente trasmesso entro il 30/04/2017 agli organi competenti con allegati i rispettivi mandati di pagamento citati.

Infine i revisori prendono atto del rispetto delle prescrizioni di cui al D.L. 24/04/2014 n. 66 e del D.L. n. 35/2013 in tema di pagamento dei debiti commerciali delle pubbliche amministrazioni relativamente sia alla tempestività dei pagamenti da cui si evince un tempo medio dei pagamenti pari a **-15** giorni sia al monitoraggio delle transazioni commerciali e della certificazione e cessione dei crediti attraverso la PCC a cui l'Ente risulta regolarmente registrato.

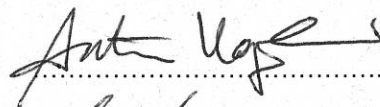
CONCLUSIONI

Il Collegio dei revisori dei conti, ai sensi dell'art. 47 del D.P.R. 27.02.2003 n. 97, sulla base degli elementi tratti dagli atti esaminati, esprime parere favorevole all'approvazione del Rendiconto Generale dell'esercizio 2017.

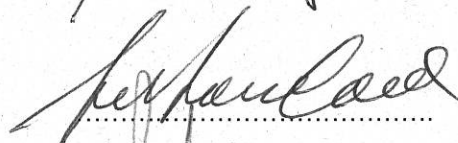
Il presente verbale chiuso alle ore 16,00 del 20 aprile 2018 viene letto, confermato e sottoscritto ed inserito nel Registro dei verbali dei revisori.

IL COLLEGIO DEI REVISORI DEI CONTI


DOTT. ANTONIO UGOLINI

Handwritten signature of Antonio Ugolini in black ink, written over a horizontal dotted line.

DOTT. LIBORIO CARA'

Handwritten signature of Liborio Cara' in black ink, written over a horizontal dotted line.

DOTT. ROLANDO SCATENA

Handwritten signature of Rolando Scatena in black ink, written over a horizontal dotted line.

Allegato 16

Relazione sulla gestione

(ex art. 46 del DPR 97/03)

La prosecuzione delle politiche per il contenimento della spesa pubblica ha avuto ripercussioni sull'attività dell'Ente parco. In particolare il Parco nazionale ha dovuto far fronte agli oneri gestionali con una dotazione organica molto ridotta: sei dipendenti di cui uno part time al 50%. La situazione si mantiene critica anche a causa del continuo aumento degli adempimenti obbligatori.

Il contributo del Ministero dell'Ambiente del Territorio e del Mare è stato di 2.074.596,55 e risulta così ripartito:

DENOMINAZIONE	RENDICONTO 2017
Contributo Ministero Ambiente x funzionamento	€ 1.928.696,55
Contributo Ministero Ambiente x legge 244/07	€ 23.650,00
Contributo Ministero Ambiente x mostra – a passi di biodiversità	€ 25.000,00
Contributo da Ministero ambiente x biodiversità (1551)	€ 97.250,00

Il totale delle somme accertate nel 2017 è stato di 3.468.355,65 e risulta così ripartito:

ENTRATE PER TITOLI	RENDICONTO GENERALE 2017 (somme accertate)
Entrate correnti	€ 2.418.766,55
Entrate in conto capitale	€ 754.287,00
Partite di giro	€ 295.302,10
TOTALE ENTRATE	€ 3.468.355,65

Il totale degli impegni nel 2017 è stato pari a € 2.288.912,93:

USCITE PER TITOLI	RENDICONTO 2017 (somme impegnate)
Uscite correnti	€ 2.016.310,03

Uscite in conto capitale	€ 1.148.360,45
Gestioni speciali	€ -
Partite di giro	€ 295.302,10
TOTALE USCITE	€ 3.459.972,58

La Riserva di biosfera dell'Appennino tosco emiliano

Il **Parco nazionale dell'Appennino Tosco-Emiliano** riveste il ruolo di soggetto coordinatore della Riserva di biosfera dell'Appennino tosco emiliano. Dalla data del riconoscimento sono stati compiuti diversi passi importanti verso la costruzione dell'identità e la condivisione della mission della Riserva. Vista la rilevanza di questa attività che amplia di molto le azioni del parco nazionale, si ritiene opportuno elencare di seguito i principali eventi fondativi con speciale riferimento al 2017.

In questi oltre 2 anni, sono state intraprese diverse azioni di sensibilizzazione, divulgazione, approfondimento che rappresentano le basi per dare corpo concreto e operativo alla Riserva di Biosfera dell'Appennino Tosco Emiliano.

Le parole chiave che descrivono obiettivi ed operato di questa fase di start up della Riserva di Biosfera dell'Appennino Tosco Emiliano e l'approccio allo sviluppo della governance sono:

- INCONTRO
- ORGOGLIO E RICONQUISTA
- EDUCAZIONE
- PRENDERSI CURA
- COLLABORAZIONE

INCONTRO

La priorità operativa è stata data a far conoscere i contenuti e "i perché" del riconoscimento Unesco evidenziando opportunità e responsabilità che ne conseguono. L'approccio uomo e biosfera ha incontrato davvero e in profondità le aspettative e il senso comune delle persone in Appennino, che si sono riconosciute e hanno riconosciuto la propria storia e una visione da condividere a partire dalle parole dell'acronimo Uomo e Biosfera.

La mostra "**Behind food sustainability**", allestita per Expo da UNESCO Italia ed arricchita con una sessione declinata sulla Riserva MAB Appennino Tosco Emiliano ha prodotto una prima conoscenza, sollecitato partecipazione. La mostra ha circolato in oltre **22 località diverse** (ed è ancora in utilizzo) all'interno della Riserva di Biosfera e nei territori limitrofi; in circa 250 giorni di esposizione è stata visita da **8040 visitatori**, tra cui molti studenti di ogni ordine e grado, ed è stata oggetto di **5 incontri formativi** per insegnanti. La circuitazione della mostra è stata un'occasione

davvero importante per parlare della Riserva MaB dei suoi valori, della sua vision e delle sue potenzialità, con interlocutori diversificati: insegnanti, studenti, abitanti e turisti.

ORGOGGIO RICONQUISTA

Il riconoscimento è stato anche sollecitazione di orgoglio, di appartenenza al territorio e spinta verso una rinnovata e più approfondita conoscenza dello stesso e dei suoi valori.

Il dossier di candidatura è stato stampato in forma sintetica e diffuso nell'estate 2015 in "PARMA Economica" (quadrimestrale della Camera di Commercio di Parma), e successivamente pubblicato, a luglio 2016 nel libro intitolato "MaB UNESCO - Persone e natura nell'Appennino Tosco Emiliano" a cui è stato assegnato il premio di cultura Montecaio. La prima edizione è giunta ad esaurimento.

Tra Luglio e dicembre 2015, nei **31 Consigli Comunali** aderenti si sono di nuovo discussi e condivisi principi e informazioni contenute nel dossier di candidatura (lo era già stato fatto in fase di candidatura) quindi è stato preso un formale impegno ad una assunzione di responsabilità circa la partecipazione dei Comuni alla Governance della Riserva della Biosfera.

Ampio spazio è stato dato sui mezzi di informazione (locale e nazionale) sui valori e sulle attività della Riserva MaB.

E' stato attivato il sito web www.mabappennino.it e la pagina FB che documentano tutte le attività, le azioni e gli eventi della Riserva MaB.

EDUCAZIONE FORMAZIONE E ISTRUZIONE

La missione prima dell'UNESCO è il rafforzamento del capitale umano e la scuola ne è l'habitat primo e più naturale. La quantità e qualità dell'accoglienza riservata all'Unesco/Appennino nelle scuole è stata straordinaria. Rendere i giovani e i ragazzi consapevoli e motivati sulle potenzialità e le eccellenze dell'Appennino è investimento di valore.

Dal 2014 la rete delle "scuole nel Parco Nazionale" si apre ai 31 Comuni della Riserva di Biosfera (allora in candidatura) coinvolgendo oltre 30 Istituzioni scolastiche pubbliche (sulle 32 presenti) sul territorio della Riserva. Nei piani triennali dell'offerta formativa (PTOF) degli istituti scolastici è declinata non solo l'adesione formale ai principi e agli obiettivi dell'essere Riserva di Biosfera di questi territori, bensì l'organizzazione fattiva, attraverso progettazioni e azioni formative dedicate al personale docente e agli studenti, della costruzione partecipata dell'identità territoriale, basata sui valori dell'ambiente e del paesaggio e sull'educazione allo sviluppo sostenibile. Sono in corso di realizzazione progetti collaborativi tra i vari istituti dei diversi territori e progettazioni improntate alla reciproca conoscenza e agli scambi.

- A.S. 2014/15: **14 progettazioni didattiche annuali** che hanno coinvolto oltre **1800 studenti e 150 docenti**
- A.S. 2015/16: **24 progettazioni didattiche annuali** che hanno coinvolto **oltre 3000 studenti e 270 docenti e 2 progetti Erasmus** che coinvolgono gli Interi Istituti e gli studenti provenienti dai paesi partner;
- A.S. 2016/17: **20 progettazioni didattiche annuali** (in corso) + 4 di scuole extra territorio MAB che coinvolgono complessivamente **oltre 2700 studenti e circa 200 docenti**.

- Collaborazione alla co-progettazione per Bandi PON nella scuola a tema MAB e Parco (12 progetti)
- Collaborazione stesura Bando IIS Mandela per le Scuole ed Emiliano Romagnoli all'estero (ammesso a finanziamento)
- Collaborazione alla realizzazione Olimpiadi del Gusto (IIS Pacinotti);
- Collaborazione summer school Emilio sereni "Abitare la Terra"

Le progettazioni didattiche, costruite nel corso di ogni anno scolastico a partire dai tre seminari formativi (settembre 2014, settembre 2015, settembre 2016) per docenti e dirigenti che hanno dipanato il tema della riserva UNESCO ("Nome in Codice Appennino", "Scambi il valore della relazione e del dialogo culturale", "Trame La grammatica degli scambi tra locale e globale") e hanno visto la partecipazione **di oltre 360 tra docenti e dirigenti scolastici**.

E' stato realizzato 8-9 settembre 2017 a Fivizzano (MS) il seminario "La melodia della Terra, prendersi cura, custodire, conservare". Il Workshop dedicato agli insegnanti delle scuole di ogni ordine e grado, che hanno sede nel Parco Nazionale e nell'Area MaB Unesco dell'Appennino Tosco Emiliano, segna l'avvio del nuovo anno scolastico e della programmazione delle attività culturali e didattiche da svolgersi in ambiente. L'edizione 2017 è stata dedicata allo sviluppo di temi riferiti alla conservazione come cura e alla consapevolezza del nostro agire sull'ambiente, interpretandoli dal punto di vista delle discipline umanistiche, scientifiche e sociali, per arrivare a una sintesi condivisa che possa essere base dell'agire comune, nella consapevolezza che uomo e natura fanno parte di un unico sistema nei cui confronti tutti, nessuno escluso, devono esercitare una responsabilità individuale e collettiva. Gli insegnanti e i Dirigenti Scolastici che hanno partecipato, quest'anno, sono oltre 120 e provengono da tutto il territorio della MaB Unesco dell'Appennino Tosco Emiliano e da molti Comuni della Toscana che, già da tempo, hanno stabilito rapporti di stretta collaborazione con il Parco Nazionale.

Altre attività in corso, inerenti a formazione ed istruzione :

- Attività di alternanza scuola – lavoro con Istituti Superiori
- Alternanza CCIA di Madrid (3 studentesse)
- tirocini universitario per tesi su educazione e cultura, conservazione della natura
- Progetto di Alternanza scuola Lavoro: TEMA UNESCO MAPPATURA DEI SAPERI TRADIZIONALI CON PIATTAFORMA ITKI - ISTITUTI D'ISTRUZIONE SUPERIORE PROVINCE DI MASSA, PARMA (in corso di progettazione)
- Summerschool Architettura con Politecnico: La casa del Poeta
- summerschool paesaggio area MaB con la fondazione Emilio sereni
- PROGETTO PLURIENNALE DI STUDIO DEL TURISMO SOSTENIBILE E SCAMBIO DI BUONE PRATICHE TRA IL PARCO NAZIONALE E ADIRONDACK PARK CON IL PAUL SMITH'S COLLEGE DI NEW YORK ALLA SCOPERTA DEL PARCO NAZIONALE E DELLA RISERVA DI BIOSFERA UNESCO DELL'APPENNINO TOSCO-EMILIANO NELL'AMBITO DEL PROGETTO PLURIENNALE.

PRENDERSI CURA

La messa in valore del territorio e delle sue eccellenze di prodotti e servizi è l'obiettivo dell'individuazione di una strategia di BRANDING.

La Riserva di Biosfera dell'Appennino Tosco Emiliano ha supportato il segretariato MaB UNESCO nell'organizzazione, in sinergia con Festival del Prosciutto e Parma Città Creativa, del **seminario**

internazionale su “Branding through high quality products and gastronomy” nella cornice del Castello di Torrechiara 30-31 agosto e 1 settembre 2016

Il Workshop che ha riscosso un notevole successo, ha focalizzato il tema del branding delle Riserve di Biosfera attraverso i prodotti agroalimentari di qualità e la gastronomia di eccellenza, rappresentando un evento di vero confronto e formazione per i rappresentanti delle riserve e per gli specialisti del settore. Il seminario ha esplorato anche il legame tra la filiera alimentare, il territorio, il paesaggio e le comunità di origine per contribuire alla conservazione della biodiversità e ad uno sviluppo sostenibile in linea con gli obiettivi delle Nazioni Unite. Il workshop si è svolto alla presenza dei rappresentanti del programma Mab Unesco Peter Dogse e Philippe Pypaert e del presidente della Regione Emilia-Romagna Stefano Bonaccini, con la conclusione dei lavori del Ministro dell'ambiente On. Gian Luca Galletti che nell'occasione ha incontrato i delegati Mab Unesco, i Sindaci e i rappresentanti del tessuto economico e produttivo della Riserva Mab Unesco dell'Appennino tosco-emiliano. Hanno partecipato al workshop internazionale circa 40 esponenti del network mondiale delle Riserve di Biosfera di dieci diversi paesi tra i quali Italia, Giappone, Spagna, Svezia, Marocco, Etiopia, Germania e Austria.

Il tema del “Branding”, cioè dell'identificare e comunicare il valore aggiunto che il riconoscimento Unesco – MaB può portare al territorio e in particolare alle attività economiche, è stato sollecitato da subito e a più livelli. A questa sollecitazione si è cercato di dare risposta, avvertendo che, per la natura dell'Unesco - agenzia di educazione, scienza, cultura- doveva essere evitata qualunque banalizzazione o riduzione a “logo commerciale” dell'uso del nome, dell'emblema e ovviamente del senso e del significato dell'essere Riserva della Biosfera. Il concetto, il messaggio essenziale, l'idea forte da promuovere e far conoscere per crescere riconoscibilità attrattività e valore dei prodotti dei servizi e dello stesso territorio è dunque stato indentificato non in una qualità fisica, chimica, funzionale o d'altro genere degli stessi, ma in qualità connesse all'agire umano alla sua maturazione e modalità: il **“prendersi cura”**, il **“Take care”** dell'ambiente, del territorio, delle altre persone.

Ciò significa altresì che una “Strategia di Branding” dovrà essere rivolta non solo a potenziali turisti o acquirenti di prodotti o servizi del territorio, ma prima di tutto, agli stessi abitanti e operatori, in modo che ciascuno possa riconoscersi in essa (Es. I am/ you are the Biosphere Reserve!) e farsene attore e ambasciatore.

Dopo l'evento di Torrechiara, nelle giornate **del 19 e 20 ottobre 2017**, il Parco Nazionale e la Riserva di Biosfera MaB UNESCO dell'Appennino Tosco Emiliano hanno organizzato, in collaborazione con Assist Social Capital ed OASIIS, **il workshop internazionale “Il ruolo sociale delle imprese per lo sviluppo delle Riserve di Biosfera MaB UNESCO”**. Il workshop, che ha ottenuto il patrocinio del Ministero dell'Ambiente e della Tutela del Territorio e del Mare, della Regione Toscana e del Comune di San Romano in Garfagnana, è stato realizzato grazie al supporto tecnico del network svedese delle Riserve di Biosfera MaB UNESCO. Tra gli obiettivi del workshop: • approfondire la relazione tra imprese e programma MaB; • presentare la piattaforma internazionale OASIIS (Opening Access to Sustainable Independent Income Streams) che costituisce un importante strumento per mettere in connessione Riserve di Biosfera e imprese, comprese le organizzazioni no profit ad esse connesse, impegnate nell'ambito della responsabilità sociale; • avviare un confronto e stimolare la collaborazione tra le imprese “sociali” operanti in altre Riserve di Biosfera europee e quelle dell'Appennino; • presentare la proposta di linee guida per la concessione del **brand “I CARE APPENNINO”** attraverso cui la Riserva della Biosfera dell'Appennino Tosco Emiliano intende riconoscere ed evidenziare il valore sociale di operatori economici e no-profit che sostengono progetti e iniziative il cui scopo sia lo sviluppo sostenibile e prendersi cura del territorio, della biodiversità e delle comunità dell'Appennino Tosco Emiliano. Il

workshop ha avuto inizio il 19 ottobre presso **la fortezza delle Verrucole di San Romano in Garfagnana**, dove hanno preso parte ai lavori circa un centinaio di persone in rappresentanza delle imprese e dei principali stakeholder della Riserva di Biosfera dell'Appennino Tosco Emiliano, ed è proseguito il giorno successivo mediante alcuni incontri tra la delegazione internazionale intervenuta, le imprese e gli amministratori locali. Il workshop è stato uno degli eventi preparatori all'organizzazione del Forum Mondiale "Social Enterprise World Forum" che si terrà a Edimburgo (Scozia) a settembre 2018 in preparazione alla pubblicazione del "Social Enterprise Biosphere Reserve Policy Report".



Contesto economico e sociale

L'azione del "Prendersi Cura" ha portato un impatto positivo in termini di integrazione e sviluppo economico-sociale sostenibile per le imprese della Riserva (agricoltura, produzioni agroalimentari, gastronomia, turismo). La definizione delle linee guida del branding ha coinvolto numerose imprese della Riserva, attraverso incontri ampiamente partecipati, nella riflessione e nella sollecitazione culturale di ciò che è veramente essere MaB, ovvero un equilibrio tra uomo e biosfera, ovvero la qualità sociale le relazioni umane, il senso di comunità di questo territorio, il senso di appartenenza, l'autenticità. Un equilibrio che deve essere evidente nelle comunità, nelle imprese e nell'economia del territorio, un equilibrio che si traduce nella parola sostenibilità.

Per raggiungere l'obiettivo delle linee guida per il brand, coerentemente con il Lima Action Plan (Linea d'Azione C7.1 e C7.2), i passaggi sono stati numerosi e impegnativi, sia sul versante toscano che quello emiliano.

- 1 e 2 agosto 2016 –incontri Imprese e Territorio a Terrarossa (MS) e Carpineti (RE) con la testimonianza della Riserva di Biosfera "Terres de l'Ebre":
- 29-30 agosto e 1 settembre – Torrechiara **seminario internazionale "Branding through high quality products and gastronomy" - atti pubblicati sul sito mabappennino**
- 3 ottobre Castelnuovo Garfagnana incontro Imprese Riserva MaB
- 10 ottobre a Corneto di Toano (RE) opportunità e progetti per le imprese della Riserva MaB
- **19 e 20 ottobre 2017, workshop internazionale "Il ruolo sociale delle imprese per lo sviluppo delle Riserve di Biosfera MaB UNESCO" – atti pubblicati sul sito mabappennino**

- 12 novembre, Palanzano (PR) Convegno “Imprese e Riserva MaB Appennino Tosco Emiliano”

COLLABORAZIONE
PARTECIPAZIONE
COINVOLGIMENTO

La collaborazione, la partecipazione e il coinvolgimento delle persone sono state fin dalla presentazione della candidatura l'anima essenziale dell'essere e diventare riserva della biosfera. Dovranno essere anche l'idea forza della governance che è stata avviato.

Diverse e importanti manifestazioni hanno incluso e fatto vivere le idee forza della Riserva di Biosfera dell'Appennino Tosco Emiliano:

- ✓ le riuscite rassegne MENU' a Km0 (edizioni 2015/16 e 2016/17, entrambe estese all'area della Riserva di Biosfera), con 65 ristoranti e 80 produttori locali coinvolti e un'ampia visibilità dell'iniziativa su organi di stampa, social, tv locali con buona soddisfazione delle oltre 100 imprese coinvolte. L'edizione 2017/2018, 10° anno della manifestazione, viene allargata alle altre 2 Riserve di Biosfera “gemelle” delle Alpi Ledrensi e Judicaria (Trentino) e del Delta del Po (Veneto/Emilia-Romagna): ALMA rimane come partner tecnico/scientifico, la comunicazione, l'animazione e la promozione prevedono azioni comuni (sito ad hoc anche per votazioni online) e altre singole (semifinali in collaborazione con istituti alberghieri del territorio. Per la nostra Riserva è stato individuato l'alberghiero di Castelnovo ne' Monti. Finalissima ad ALMA con rappresentanti delle 3 Riserve: 3 finalisti per ogni Riserva) ;
- ✓ Il CAI Nazionale e Cai Parma hanno tenuto un convegno di studio ed approfondimento su “MaB Unesco e Montagna” (Parma, maggio 2016);
- ✓ Olea Lunae ha ospitato un approfondimento sulla Riserva di Biosfera dell'Appennino Tosco Emiliano (Licciana Nardi, aprile 2016);
- ✓ “MaB Unesco Appennino anno primo”: incontro con il pubblico ed incontro con gli studenti degli istituti superiori condotti da Philippe Pypaert di UNESCO EUROPA; Castelnovo ne' Monti (RE) maggio 2016
- ✓ l'importante rassegna fieristica Sapori di Fivizzano, ha ospitato una rassegna completa dei 64 prodotti DOP, IGP e tradizionali, riconosciuti nella Riserva di Biosfera con un approfondimento sui prodotti di qualità e del territorio con la partecipazione di Università di Pollenza, Eataly/Fico e l'Ass. Ambiente Vivo (Fivizzano, giugno 2016);
- ✓ 2 incontri con la Riserva di Biosfera Terre dell'Ebro (Catalogna – Spagna), sul tema del branding Unesco legato ai prodotti tipici con buona affluenza di pubblico, composto soprattutto da produttori e attori locali (Terrarossa e a Carpineti, agosto 2016)
- ✓ Rural Festival, manifestazione dedicata all'importanza della filiera corta, delle produzioni autoctone e della sostenibilità con focus su aziende ed attività della Riserva di Biosfera dell'Appennino Tosco Emiliano (Lesignano Bagni e Gaiole in Chianti, settembre 2016). Ad agosto 2016 si è partecipato al Festival del Pomodoro Riccio a Traversetolo con stand informativo MaB Unesco. **Nel 2017 è stato** concesso il logo MaB UNESCO alla manifestazione a cui si parteciperà anche a settembre di quest'anno sia a Lesignano Bagni che a Gaiole in Chianti. Inoltre, in occasione della fiera “Eroica Britannia” a Buxton (Manchester – Gran Bretagna), l'evento Rural Festival è andato con il logo MaB Unesco;
- ✓ partecipazione della Riserva di Biosfera dell'Appennino Tosco Emiliano al 7° Salone Mondiale del Turismo CITTÀ E SITI PATRIMONIO UNESCO (Padova, settembre 2016);

- ✓ Serate Cai, con presentazioni della Riserva di Biosfera dell'Appennino Tosco Emiliano attività e progetti in corso (Reggio Emilia, settembre 2016);
- ✓ serata dedicata alla conoscenza della Riserva MaB Appennino Tosco Emiliano nell'ambito di un'esposizione legata ai temi dell'evoluzione (Castello di Sarzano, Casina ottobre 2016)
- ✓ Convegno "Analisi e proposte per la Riserva MaB UNESCO nell'Appennino reggiano" **organizzato dal** Club Unesco di Reggio Emilia (Carpineti, ottobre 2016)
- ✓ Seminario "Turismo nella Riserva di Biosfera": oltre una cinquantina di operatori turistici della Lunigiana, della Garfagnana e dell'Emilia si sono confrontati a tutto campo sul turismo e in particolare sulle ricadute che il riconoscimento internazionale può avere sul territorio. (Sassalbo, novembre 2016)
- ✓ Dialoghi e testimonianze su Cibo Ambiente Agricoltura per l'inaugurazione della mostra "Behind food sustainability" (Castelnovo ne' Monti febbraio 2016)
- ✓ Colloquio sul Prendersi cura della Terra d'Appennino organizzato dal Consorzio di Bonifica (Reggio Emilia febbraio 2017)
- ✓ Incontro su agricoltura cibo e ambiente (Canossa, aprile 2017 in occasione dell'inaugurazione della **mostra Unesco**)
- ✓ Partecipazione con una delegazione all'EuroMab in Dordogna (Francia) a marzo 2017;
- ✓ Intervento al convegno "Il turismo nelle Riserve MaB Unesco: esperienze ed opportunità a confronto" presso la Riserva di Biosfera Delta del Po il 27 aprile;
- ✓ 2-4 giugno: partecipazione alla fiera eno-gastronomica "GolaGola Festival" a Parma con presentazione del tagliere dei prodotti Unesco, dei produttori del territorio e dei valori della Riserva in genere attraverso l'eno-gastronomia;
- ✓ Nasce il Comitato Promotore Club Unesco di Carpineti: debutto sabato 17 giugno con presentazione libro "L'Appennino per l'uomo". Altre attività verranno fatte nei prossimi mesi: si segnala in particolare l'animazione per la Fiera di San Vitale a Carpineti l'ultimo week end di agosto;
- ✓ Sabato 7 giugno Pania di Corfino (LU): "La flora endemica apuano – appenninica" a cura dell'Orto botanico "Maria Ansaldi";
- ✓ Partecipazione al "MaB Youth Forum" alla Riserva del Delta del Po dal 18 al 23 settembre con un gruppo di rappresentanti di giovani dai 18 ai 35 anni. In preparazione all'evento è stato organizzato un primo incontro informativo al Castello di Sarzano in data 15 giugno e ne verrà fatto un altro il 7 di settembre prima della partenza per la definizione delle modalità di partecipazione al Forum mondiale presso l'Unione dei Comuni a Castenovo ne' Monti;
- ✓ 6/7 luglio: visita di una delegazione di Coldiretti Rovigo al territorio toscano in un'ottica di scambi tra Riserve MaB: visite ad aziende del territorio e confronto su temi quali l'agricoltura, il turismo, il Forum mondiale dei Giovani. A questo si aggiunge, in un'ottica di area vasta e di relazioni tra siti Unesco, una giornata al Parco nazionale delle 5 Terre sito Patrimonio dell'Umanità Unesco);
- ✓ 13 luglio 2017: incontro con Club Unesco Reggio Emilia per un aggiornamento sulle attività della Riserva di Biosfera Appennino;
- ✓ luglio 2017: partecipazione alla "Summer School" Unesco in Sardegna sul management e il turismo nelle Riserve MaB;
- ✓ estate 2017 progetto "Comiks" - Soggiorno formativo in Corea del Sud presso il Korean National Arboretum di Seoul: incontro con i rappresentanti della Gwangneung Forest World Biosphere Reserve;
- ✓ estate 2017 progetto Land(e)scape: progetto sovra comunale presentato da un'associazione con una serie di eventi di promozione dell'arte e del territorio;
- ✓ Geosfera Appennino: progetto sovra – comunale presentato dall'Unione montana dei comuni dell'Appennino Reggiano, per la scoperta e la conoscenza dei geositi della Riserva MaB;
- ✓ 3 ottobre Castelnuovo Garfagnana incontro Imprese Riserva MaB
- ✓ 10 ottobre a Corneto di Toano (RE) opportunità e progetti per le imprese della Riserva MaB
- ✓ 19 e 20 ottobre 2017, workshop internazionale "Il ruolo sociale delle imprese per lo sviluppo delle Riserve di Biosfera MaB UNESCO".

- ✓ 12 novembre, Palanzano (PR) Convegno "Imprese e Riserva MaB Appennino Tosco Emiliano"
- ✓ 24 novembre, Amandola (FM) Seminario "Centro Italia chiama UNESCO", incontro pubblico di presentazione della candidatura ad Area MaB Unesco dei territori colpiti dal sisma 2016 e delle aree interne dei –sibillini. Intervento /testimonianza della Riserva Appennino Tosco Emiliano

Parternariati attivati

– LA MAPPA DELLE COLLABORAZIONI

Uno straordinario punto di forza acquisito dal Parco Nazionale dell'Appennino Tosco Emiliano è la ricca e fitta rete di relazioni, collaborazioni e partnership creata con quasi millecinquecento entità, associazioni, soggetti, persone, operatori diversi. Collaborazioni a 360 gradi che un esame dettagliato ha disegnato, analizzato, valutato e tradotto in numeri questa MAPPA DELLE COLLABORAZIONI. Sono risultati circa 330 gli Enti, le Istituzioni pubbliche e i privati fortemente legati a attività, iniziative, interventi e progetti del Parco e coinvolti in modo continuativo. Circa 630 sono i soggetti pubblici e privati coinvolti in modo temporaneo, ma ripetuto nel tempo; mentre sono quasi 540 quelli con cui l'Ente collabora in modo più occasionale.

Tra le Istituzioni pubbliche con cui il contatto è pressoché costante ci sono 56 Comuni, 8 Unioni comunali, 13 Province, 7 regioni e 16 Parchi tra nazionali e regionali. Quasi 700 le relazioni con il mondo e gli operatori della Scuola, 32 con le Università.

Dal settore privato sono state evidenziate oltre 100 le relazioni e partnership con attività imprenditoriali nel settore del turismo; circa 90 quelle con aziende agricole/zootecniche; 40 quelle con il mondo associazionistico; 6 Pro Loco; più di 110 le collaborazioni con il mondo dei mass media. Queste importanti e strutturate sinergie sono fondamentali per realizzare i tantissimi progetti intrapresi dall'Ente Parco, che da solo non sarebbe in grado di reggere. 150 sono le relazioni che si rifanno alla Riserva MaB UNESCO; 350 quelle costruite nell'ambito del progetto Scuola nel Parco; oltre 350 quelle costruite nell'ambito dei progetti LIFE. La condivisione con i partner di questa fitta rete di contatti, tradotta e illustrata in una **Mappa delle Collaborazioni**, ha offerto e offrirà momenti di confronto e di recepimento di suggerimenti e proposte che possano aiutare le attività dell'Ente a crescere ancora e costituire un volano per tutte le comunità e i portatori d'interesse. La mappa delle relazioni che andiamo via via identificando, disegnando e aggiornando ci restituisce un'immagine forse poco conosciuta, ma profondamente vera e concreta di cos'è il Parco Nazionale dell'Appennino: un ente che ha una sua missione, coordinatore della Riserva MaB, ma che è anche catalizzatore di progetti e idee, lievito che può sostenere la crescita della coesione sociale e della qualità della governance dei nostri territori. In particolare si sono attivati contatti con le seguenti Riserve della Biosfera: Delta del Po, Alpi Ledrensi e Giudicarie, Terre dell'Ebro (Catalogna – Spagna), network svedese delle Riserve della Biosfera, Adirondack (New York), Riserva di Biosfera scozzese "Galloway and Southern Ayrshire", Riserva di Biosfera gallese "Dyfi", Riserva di Biosfera svedese "Lake Vänern Archipelago, Riserva di Biosfera Tepilora Rio Posada e Montalbo (Sardegna).

TEMI DELLA GOVERNANCE

Allo stato attuale la governance è stata parzialmente attivata con l'insediamento dei seguenti organi:

1) Assemblea Consultiva Permanente

19 febbraio 2017 è stato avviato il percorso di costituzione dell'Assemblea consultiva permanente e del comitato di gestione. Al Centro Internazionale Loris Malaguzzi, presenti il Ministro

- dell'Ambiente Gianluca Galletti e gli assessori all'ambiente delle 2 regioni, Emilia Romagna e Toscana, Paola Gazzolo e Federica Fratoni, oltre 150 partecipanti del mondo istituzionale, scolastico, associativo hanno preso parte alla prima azione della governance
- Dopo l'incontro pubblico del 19/02/2017 sono arrivate circa 45 richieste di adesione all'Assemblea consultiva permanente.

2) Comitato di Gestione è composto da:

	RAPPRESENTANZA
1	REGGIO CHILDREN
2	CCIAA PARMA
3	ENTE DI GESTIONE PER I PARCHI E LA BIODIVERSITA' EMILIA OCCIDENTALE
4	UNIONE COMUNI APPENNINO REGGIANO – COMUNE DI CASTELNOVO NE' MONTI
5	RAPPRESENTANTE LUNIGIANA
6	GAL LUNIGIANA
7	SINDACO DI CASTELNUOVO DI GARFAGNANA
8	UNIONE COMUNI GARFAGNANA
9	COMUNITA' PARCO NAZIONALE
10	REGIONE EMILIA ROMAGNA
11	PRORETTORE UNIMORE
12	PRESIDENTE PARCO NAZIONALE E COORDINATORE RISERVA MAB
13	REGIONE TOSCANA

Il Comitato di Gestione si è riunito in agosto e in novembre 2017 per discutere l'operato svolto, l'idea di governance della Riserva, le linee guida del branding e un primo documento sui criteri ed ipotesi di ampliamento della Riserva, viste le richieste pervenute da parte di diversi Comuni di entrare a far parte della Riserva MaB.

PROGETTUALITA' DI SISTEMA - Risorse umane e finanziarie

- ✓ **Aree Interne e POR FESR: la Regione Emilia Romagna** ha raccolto il valore del riconoscimento per tutto l'Appennino, ha scelto di tenere la Conferenza della Montagna a Castelnuovo ne' Monti, individuandone poi il territorio MaB come priorità per "le aree interne".
- ✓ Ha finanziato un **progetto POR FESR** che interessa l'area MaB su versante emiliano per un importo complessivo di 2,950 milioni di Euro.
- ✓ Progetti e finanziamenti con Fondazioni (Manodori - RE) e Camere di Commercio., su segnaletica e cartellonistica della Riserva
- ✓ Progetto "Geosfera Appennino, per la valorizzazione e la conoscenza della geodiversità nella Riserva della Biosfera Unesco Appennino Tosco Emiliano", nell'ambito del bando regionale Geositi di cui alla L.R. 9/2006, in collaborazione con l'Unione Montana dei Comuni dell'Appennino Reggiano;
- ✓ La Regione Emilia Romagna sostiene alcune azioni di progettualità finalizzata alla conoscenza e divulgazione dei valori della Riserva MaB
- ✓ Il GAL Antico Frignano ed Appennino Reggiano ha messo al centro della propria strategia di sviluppo locale il sostegno alla strategia di sviluppo locale il sostegno alla strategia del programma MaB UNESCO
- ✓ Anche la progettazione a scala locale sta tenendo in considerazione il fatto di appartenere ad una Riserva della Biosfera, con azioni/attività a scala più ampia, aspetto che viene spesso premiato anche nella partecipazione a bandi di finanziamento.
- ✓ Progetto Santuario ed Eremo DI BISMANTOVA tra natura e spiritualità: l'impegno del Parco e della Riserva MaB Unesco per il complesso edificato dell'eremo di Bismantova, per la sua conservazione, per il suo recupero architettonico con destinazione a luogo di "documentazione, testimonianza e servizi sulla spiritualità e geologia" della Pietra, ispirati all'etica della custodia del creato. Per questa importante azioni si stanno coinvolgendo diversi portatori d'interesse afferenti all'area MaB, con incontri specifici, eventi molto partecipati come la Missa Gaia del 4 novembre e l'importante Symposium on Religion and Ecology il 25 novembre 2017 nel seminario di Marola, in piena area MaB

Azioni rivolte alla CONSERVAZIONE con studi/progetti/ricerche condotte e in corso

In questi quasi due anni di riconoscimento MaB, il Parco Nazionale, soggetto coordinatore della Riserva, ha ampliato il proprio operato legato alle attività di conservazione della natura e monitoraggio oltre i propri confini amministrativi.

In particolare il WAC (Wolf Apennine Center) del Parco nazionale dell'Appennino tosco-emiliano ed il suo personale afferente all'Ufficio conservazione della natura rappresentano figure di riferimento nella gestione dei problemi relativi alla convivenza con il lupo, non solo all'interno dell'area di pertinenza del Parco, ma anche ben al di là dei suoi confini amministrativi, in concreto nell'intera area della Riserva di Biosfera, grazie alla stipula di convenzioni formali con altri enti e associazioni territoriali coinvolti sotto il profilo normativo nella conservazione del lupo. Nell'arco dell'ultimo anno il Wolf Apennine Center ha siglato due convenzioni importanti nella direzione di una gestione della specie su scala vasta: una con la Regione Emilia – Romagna e una con la Regione Liguria. Grazie a tutte le convenzioni in essere le problematiche relative a presenza e ritorno del lupo possono essere affrontate in forma coordinata e condivisa negli approcci e nella ricerca di soluzioni. Adottare modalità di analisi del “fenomeno lupo” e gestione omogenee, superando i confini amministrativi e la frammentazione delle competenze è richiesto sia dal Piano d’Azione nazionale per la conservazione del lupo che dall’Action Plan europeo.

Oltrepassano i confini del Parco Nazionale per interessare anche l'area MaB, tutte le attività svolte nell'ambito della conservazione della biodiversità finanziata dal Ministero dell'Ambiente ex Cap. 1551, comprendente azioni di monitoraggio a livelli di ecosistemi, generi e singole specie con particolare riferimento ad emergenze di livello nazionale e tutti i progetti LIFE in corso o appena conclusi:

- ✓ LIFE GYPSUM relativo allo studio e alla difesa e restauro naturalistico degli habitat legati agli affioramenti gessosi e studio e tutela delle popolazioni di chiroterteri
- ✓ LIFE EREMITA relativo alla conservazione di popolazioni residuali di 4 specie di invertebrati;
- ✓ LIFE EX-TRA relativo al miglioramento delle condizioni per la conservazione di grandi carnivori - trasferimento delle migliori pratiche;
- ✓ LIFE M.I.R.C.O per minimizzare l'Impatto del randagismo canino sulla conservazione del lupo in Italia);
- ✓ LIFE BARBIE relativo alla reintroduzione del Barbo canino e del Barbo plebeio negli affluenti emiliani del fiume Po.

In particolare il Progetto LIFE MIRCo – lupo, iniziato il 1 gennaio 2015, affronta il tema dei problemi connessi al vagantismo e al randagismo canino in partenariato con il Parco nazionale del Gran Sasso e Monti della Laga. Scopo del progetto ridurre l'impatto dei cani randagi e dei cani vaganti sulla conservazione del lupo, agendo localmente ma rappresentando in questo senso un progetto pilota le cui soluzioni possono e potranno essere replicate su una scala più vasta. La presenza di cani incontrollati e/o mal gestiti costituisce un fattore di minaccia per la conservazione del lupo

Il progetto si propone dunque di:

1. sviluppare una definizione operativa di ibrido lupo-cane;
2. produrre stime inerenti la prevalenza del fenomeno dell'ibridazione a livello locale;
3. monitorare il fenomeno a monte e a valle degli interventi gestionali; sviluppare un processo decisionale partecipato e condiviso sulla gestione degli ibridi;
4. fornire alle amministrazioni competenti informazioni chiare ed univoche, sensibilizzare ed informare l'opinione pubblica, azioni effettuate e messe a disposizione nell'intera Riserva MaB;
5. verificare l'efficacia e la sostenibilità degli interventi di cattura e sterilizzazione degli ibridi;

È fondamentale considerare il fatto che l'ibridazione tra lupo e cane rappresenta un fenomeno che deve essere affrontato gestionalmente su una scala geografica adeguata alla specie in questione, in particolare alla sua capacità di dispersione su lunghe distanze. Rimuovere individui ibridi all'interno di una determinata zona può non avere effetto nel medio e lungo periodo se aree limitrofe ospitano altri individui ibridi potenzialmente in grado di ricolonizzare l'area in questione. Essendo il progetto M.I.R.CO-Lupo realizzato all'interno di due parchi nazionali, circondati da ambiti provinciali

e regionali nei quali sono state rilevate diverse unità territoriali di lupo con presenza di individui ibridi, questo problema viene affrontato in base a una logica che vede tre approcci tra loro complementari:

- la neutralizzazione locale del potenziale riproduttivo degli ibridi secondo procedure che non comportano la creazione di iati territoriali;
- la sperimentazione di strategie gestionali utili a contrastare il fenomeno, in particolare valutandone funzionalità, applicabilità e sostenibilità economica e sociale, individuandole come 'buone pratiche' da essere esportate altrove e su area più vasta;
- la valutazione della sostenibilità nel lungo periodo, a livello di singola area protetta, della strategia messa a punto per il controllo del fenomeno.

Il Progetto LIFE EREMITA si propone di assicurare migliori condizioni di conservazione sul territorio della Regione Emilia–Romagna per le popolazioni residuali di due specie di insetti saproxilici prioritari cioè che dipendono in qualche fase del loro ciclo vitale dal legno di alberi morti (*Osmoderma eremita* e *Rosalia alpina*) e due specie d'acque lentiche e lotiche cioè che vivono nelle acque degli stagni e pozze o nelle acque dei ruscelli e dei torrenti (*Graphoderus bilineatus* e *Coenagrion mercuriale castellanii*), intervenendo su fattori di minaccia di origine umana.

Il progetto, della durata di cinque anni, è iniziato il 1° gennaio 2016 e terminerà il 31 dicembre 2020. L'obiettivo generale sarà perseguito attuando azioni concrete di conservazione, realizzate in forma integrata e coordinata tra tutti i partner di progetto, sull'intero territorio dell'Emilia-Romagna. Obiettivi specifici delle azioni sono:

- incrementare le conoscenze inerenti la presenza/assenza, distribuzione e abbondanza delle sub-popolazioni delle specie target nell'intera area;
- aumentare la disponibilità di habitat per le popolazioni residuali e migliorare la loro connettività;
- elaborare una strategia gestionale a lungo termine (piani di gestione e misure specifiche di conservazione);
- favorire comportamenti corretti e compatibili con le esigenze di tutela da parte di gruppi di interesse;
- diffondere e sviluppare soluzioni per il coinvolgimento attivo della cittadinanza e dei diversi portatori di interesse.

Le azioni concrete di conservazione, come la creazione di alberi habitat, il ripristino di microhabitat forestali e di habitat di acque lentiche e lotiche, la riproduzione ex situ (captive breeding), le reintroduzioni/restocking degli animali riprodotti unitamente alle traslocazioni di esemplari di cattura, non solo favoriranno il mantenimento di popolazioni vitali in grado di sostenere un flusso di individui verso aree limitrofe ma rappresentano un'assoluta novità nel contesto nazionale, assumendo importante carattere sperimentale. Il progetto è stato approvato dalla Commissione Europea a maggio 2015 per un importo complessivo di € 2.126.987,00 di cui 1.268.863,00 di cofinanziamento europeo (774.862,00 € riferiti alle attività della Regione Emilia-Romagna in qualità di beneficiario incaricato del coordinamento). Gli obiettivi del progetto saranno perseguiti tramite azioni concrete ed integrate su base regionale. Alcune di queste azioni saranno di carattere sperimentale perché mai tentate prima d'ora in Italia. Si agirà sul contesto socio-economico del territorio del progetto, perché la causa principale delle minacce per queste specie è il comportamento umano. Si prevedono i seguenti obiettivi specifici:

- incrementare le conoscenze inerenti la presenza/assenza, distribuzione, abbondanza della popolazione residuale delle quattro specie di insetti
- aumentare la disponibilità di habitat per le popolazioni residuali migliorando anche i loro collegamenti
- elaborare una strategia gestionale a lungo termine, si ipotizzano la stesura di piani di gestione e misure specifiche di conservazione
- creare ex novo una rete regionale di habitat specifici in grado di ospitare le specie dei quattro insetti
- favorire comportamenti corretti e compatibili con le esigenze di tutela da parte dei gruppi di interesse, diffondere e sviluppare soluzioni per il coinvolgimento attivo degli agricoltori, dei

gestori e utilizzatori delle aree forestali all'interno della rete Natura 2000 nonché portatori di interesse in generale.

HIGHLIGHTS 2017:

12. PAT	9. MONDIALE DEL FUNGO	6. CANDIDATURA PROGETTI POR e PSR	8. PALAEREMITA
2. Giovani - Unesco		4. MENU' KM0 – RISERVE BIOSFERA	13. COLLABORAZIONE AD IRON DACKS s
		16. BIKE	14. CETS –seconda fase
		1. UNESCO – Fortezza Verrucole	
3. AGRICOLTURA progetti e iniziative		17. CONSERVAZIONE ex cap 1551	10. NEVENATURA
11. ENCICLICA – presentazioni		5. MOSTRA BEHIND FOOD SUSTAINABILITY	7. Religion and Ecology
		15. Eremo Pietra di Bismantova	

LE BUONE PRATICHE PER IL REPERIMENTO RISORSE

Nel 2017 sono proseguite le attività relative ai 3 progetti LIFE finanziati: LIFE MIRCO, LIFE EREMITA, LIFE BARBIE.

Inoltre sono stati positivamente candidati 7 progetti sul PSR e 1 progetto sul POR FESR:

- PSR 2014-2020 - MISURA 7 - TIPO DI OPERAZIONE 7.4.02 "STRUTTURE PER SERVIZI PUBBLICI" – PROGETTO EREMO DI BISMANTOVA - Importo € 493.640,09.
- PSR 2014-2020 Emilia – Romagna – MISURE 8.5, 8.4, 8.3:
- Importi misura 8.5 PSR Emilia – Romagna - importo totale concesso € 606.409,01
- misura 8.3 PSR Emilia – Romagna - importo totale concesso € 358.777,64
- misura 8.4 PSR Emilia – Romagna - importo totale richiesto € 449.060,91
- PSR 2014-2020 Toscana - MISURE 8.5 - Resilienza ecosistemi forestali - Importo totale richiesto € 150.000,00

POR-FESR EMILIA ROMAGNA 2014-2020 - ASSE 5 Valorizzazione delle risorse artistiche, culturali ed ambientali - Fruizione sostenibile dei parchi nella Riserva della Biosfera UNESCO - IMPORTO: € 2.950.000,00




LE BUONE PRATICHE PER IL RISPARMIO DI RISORSE







Sono proseguite le attività di contenimento della spesa e di innovazione. Fra le più interessanti sono senz' altro da evidenziare le seguenti:




- gestione delle sedi e centri visita in cooperazione con soggetti privati
- collaborazione con altri Enti come l'unione dei comuni dell'Appennino reggiano per il servizio finanziario.
- OIV e anticorruzione in collaborazione con il parco nazionale dell'Arcipelago toscano e in parte con il Parco nazionale delle cinque terre
- azioni di promozione, comunicazione e di educazione ambientale per mezzo del palalupo esercitate direttamente dai dipendenti del parco
- azione di gestione della Riserva della Biosfera dell'Appennino tosco emiliano.
- sponsorizzazione di eventi da parte di soggetti privati come nel caso del Campionato mondiale del fungo.
- reperimento fondi erogati da Camere di commercio e fondazioni bancarie (progetto Parco Appennino Turismo).









GRADO DI RAGGIUNGIMENTO DEGLI OBIETTIVI 2017







Rispetto al bilancio di previsione 2016 ed agli obiettivi strategici in esso individuati, nonché al piano della performance 2016, si può affermare che tutti gli obiettivi risultano raggiunti:


OBIETTIVI STRATEGICI 2017	OBIETTIVI OPERATIVI	
Obiettivo n 1 (peso 6%) Implementazione delle conoscenze e degli strumenti di gestione con particolare riferimento a Rete Natura 2000	Obiettivo n 1.1 (peso 3%) Definizione del quadro conoscitivo inerente gli uccelli nel Parco Obiettivo n 1.2 (peso 3%) Valutazione quali-quantitativa delle superfici di interesse pascolivo nelle praterie di alta quota del Parco nazionale dell'Appennino tosco-emiliano	 
Obiettivo n 2 (peso 4%) Mitigazione del conflitto uomo – fauna selvatica	Obiettivo n 2.1 (peso 4%) Implementare il programma di riduzione dei costi di gestione dei cani da guardiania mediante	

	programmi di sterilizzazione cani	
<p>Obiettivo n 3 (peso 3%)</p> <p>Conservazione e valorizzazione delle singolarità geologiche presenti nel Parco</p>	<p>Obiettivo n 3.1 (peso 3%)</p> <p>Candidatura sulla strumento finanziario PIT PROGETTI INTEGRATI TERRITORIALI – ANNUALITA' 2016 di un progetto per la Lunigiana e Garfagnana in qualità di capofila</p>	
<p>Obiettivo n 4 (peso 8%)</p> <p>Conservazione, restauro e valorizzazione del paesaggio appenninico</p>	<p>Obiettivo n 4.1 (peso 4%)</p> <p>Redazione di progettazioni preliminari nell'ambito della valorizzazione della Riserva dell'Orecchiella e zone limitrofe (elaborazione diretta o compartecipazione con UTB e comuni)</p> <p>Obiettivo n 4.2 (peso 4%)</p> <p>Nell'ambito delle attività per la creazione di una Riserva MAB UNESCO, realizzazione di azioni per favorire forme di agricoltura sostenibile</p>	 
<p>Obiettivo n 5 (peso 10%)</p> <p>Valorizzazione delle produzioni alimentari tipiche</p>	<p>Obiettivo n 5.1 (peso 7%)</p> <p>Qualificazione della manifestazione denominata Menu a km 0</p> <p>Obiettivo n 5.2 (peso 3%)</p> <p>Realizzazione di interventi per la qualificazione della filiera del mirtillo nero e del fungo porcino dell'Appennino</p>	 
<p>Obiettivo n 6 (peso 10%)</p> <p>Sostegno e incremento di attività turistiche rispettose</p>	<p>Obiettivo n 6.1 (peso 3%)</p> <p>Azioni per la realizzazione del programma previsto dalla Carta</p>	

<p>dell'ambiente</p>	<p>europea per il turismo sostenibile</p> <p>Obiettivo n 6.2 (peso 2%)</p> <p>Realizzazione di attività di internazionalizzazione mediante accordi con scuole e università estere</p> <p>Obiettivo n 6.3 (peso 5%)</p> <p>Azioni per la realizzazione del programma Parchi di Mare ed Appennino</p>	<p></p> <p></p>
<p>Obiettivo n 7 (peso 4%)</p> <p>Promozione dell' attività di educazione ambientale e scientifiche per favorire la conoscenza della natura</p>	<p>Obiettivo n 7.1 (peso 1%)</p> <p>Realizzazione dei programmi "Neve natura" e "Autunno d'Appennino"</p> <p>Obiettivo n 7.2 (peso 2%)</p> <p>Consolidamento dell'attività dell'Atelier delle acque e delle energie – Di onda in onda</p> <p>Obiettivo 7.3 (peso 1%)</p> <p>Consolidamento delle attività divulgative con il Palalupo</p>	<p></p> <p></p> <p></p>
<p>Obiettivo n 8 (peso 4%)</p> <p>Attuazione delle azioni previste per il 2017 nel Piano anticorruzione del Parco nazionale dell'Appennino tosco emiliano</p>	<p>Obiettivo n 8.1 (peso 4%)</p> <p>Redazione di report periodici al fine di rendicontare al RPC le procedure di gara espletate e/o le procedure negoziate/ affidamenti diretti con evidenza degli elementi di maggior interesse</p>	<p></p>

<p>Obiettivo n 9 (peso 3%)</p> <p>Condivisione con gli stakeholder delle attività del Progetto LIFE 13 NAT/IT/000728 LIFE MIRCO Lupo</p>	<p>Obiettivo n 9.1 (peso 3%)</p> <p>Organizzazione di incontri del comitato consultivo di Progetto</p>	
<p>Obiettivo n 10 (peso 3%)</p> <p>Start-up della Riserva della Biosfera dell'Appennino tosco-emiliano</p>	<p>Obiettivo n 10.1 (peso 3%)</p> <p>Costituzione della governance della Riserva della Biosfera dell'Appennino tosco-emiliano</p>	
<p>Obiettivo n 11 (peso 3%)</p> <p>Rilevazione del grado di soddisfazione degli utenti coinvolti nelle attività di educazione ambientale</p>	<p>Obiettivo n 11.1 (peso 3%)</p> <p>Questionario agli utenti dei progetti di educazione ambientale di carattere residenziale</p>	
<p>Obiettivo n 12 (peso 2%)</p> <p>Rilevazione del grado di soddisfazione degli utenti dei Centri Visita del Parco</p>	<p>Obiettivo n 12.1 (peso 2%)</p> <p>Rilevazione mediante questionario di gradimento rivolto ai fruitori dei Centri Visita</p>	
<p>Obiettivo n 13 (peso 6%)</p> <p>Migliorare la circolazione del flusso dei dati tra i vari uffici dell'Ente in attuazione di quanto previsto nel Piano anticorruzione dell'Ente</p>	<p>Obiettivo n 13.1 (peso 2%)</p> <p>Come previsto dal piano anticorruzione, armonizzare i programmi gestionali in uso all'ufficio ragioneria e all'ufficio segreteria</p> <p>Obiettivo n 13.2 (peso 2%)</p> <p>Come previsto dal piano anticorruzione, predisposizione direttiva per utilizzo e gestione nuovi software</p> <p>Obiettivo n 13.3 (peso 2%)</p> <p>Come previsto dal piano anticorruzione, predisposizione di modelli di atti amministrativi da utilizzarsi da parte di tutti gli uffici</p>	  
<p>Obiettivo n 14 (peso 2%)</p> <p>Incrementare l'utilizzo degli strumenti informatici per la comunicazione</p>	<p>Obiettivo n 14.1 (peso 2%)</p> <p>Incrementare il numero di visitatori del sito internet</p>	

<p>Obiettivo n 15 (peso 6%)</p> <p>Comunicare l'esistenza del Parco a cittadini residenti e ospiti</p>	<p>Obiettivo n 15.1 (peso 6%)</p> <p>In occasione del Giubileo, realizzare pubblicazioni in compartecipazione con case editrici o direttamente da parte del parco riguardanti i cammini</p>	
<p>Obiettivo n 16 (peso 4%)</p> <p>Incrementare i contatti e i riconoscimenti con cittadini emigrati nell'ambito del progetto "Parco nel mondo"</p>	<p>Obiettivo n 16.1 (peso 4%)</p> <p>Assegnare cittadinanze affettive nell'ambito del progetto "Parco nel mondo" e presentare il Parco attraverso manifestazioni in Italia e all'estero</p>	
<p>Obiettivo n 17 (peso 3%)</p> <p>Riduzione dei costi e miglioramento dell'efficacia dell'azione</p>	<p>Obiettivo n 17.1 (peso 3%)</p> <p>Come previsto dal piano anticorruzione, mappare i beni appartenenti al patrimonio dell'Ente non "patrimonializzabili" e non necessari al perseguimento delle finalità istituzionali al fine del relativo collocamento sul mercato previo espletamento di procedure di evidenza pubblica</p>	
<p>Obiettivo n 18 (peso 3%)</p> <p>Rendere più rapida ed efficace l'azione amministrativa</p>	<p>Obiettivo n 18.1 (peso 3%)</p> <p>Informatizzazione delle procedure per il rilascio di autorizzazione per tagli di utilizzazione del bosco</p>	
<p>Obiettivo n 19 (peso 5%)</p> <p>Qualificare il servizio di educazione ambientale per le scuole di ogni ordine e grado</p>	<p>Obiettivo n 19.1 (peso 5%)</p> <p>Realizzazione di soggiorni didattici per scuole presso il Rifugio Abetina Reale</p>	
<p>Obiettivo n 20 (peso 5%)</p> <p>Aumentare l'attività dei centri visita del Parco</p>	<p>Obiettivo n 20.1 (peso 5%)</p> <p>Aumentare la visibilità dei Centri Visita</p>	

<p>Obiettivo n 21 (peso 6%)</p> <p>Creare iniziative per promuovere i percorsi salute realizzati e a favore dell'accesso a persone diversamente abili</p>	<p>Obiettivo n 21.1 (peso 6%)</p> <p>Rifacimento segnaletica percorso per tutti di Lagdei</p>	
--	--	---

I PROGETTI DEL PARCO FINANZIATI / COFINANZIATI DA ALTRI SOGGETTI

Progetti di carattere internazionale in corso:

1. LIFE+ M.I.R.C.O. Strategies to minimize the impact of the ranging dogs on wolf conservation in Italy – Importo progetto € 2.885.921,00
2. LIFE+ BARBIE Reintroduzione del barbo canino e del barbo plebeio negli affluenti emiliani del fiume Po € 2.189.378,00.
3. LIFE+ EREMITA Azioni per la conservazione delle popolazioni di *Coenagrion mercuriale castellanii* e *Osmoderma eremita*; Importo totale progetto € 2,126,987.00

Progetti di carattere nazionale:

- 1) PSR 2014-2020 - MISURA 7 - TIPO DI OPERAZIONE 7.4.02 "STRUTTURE PER SERVIZI PUBBLICI": ristrutturazione dell' Eremo di Bismantova ai fini della realizzazione di un centro informazione e documentazione sulla spiritualità, geologia e sicurezza della Pietra di Bismantova – Importo € 493.640,09
- 2) POR-FESR EMILIA ROMAGNA 2014-2020 - ASSE 5 Valorizzazione delle risorse artistiche, culturali ed ambientali TITOLO: Fruizione sostenibile dei parchi nella Riserva della Biosfera UNESCO - IMPORTO: € 2.950.000,00
- 3) RIDUZIONE DEL RISCHIO DI INCENDI BOSCHIVI E DEL RISCHIO IDROGEOLOGICO NEL DEMANIO VAL PARMA Corniglio IMPORTO € 150.000,00
- 4) PREVENZIONE DELLE FORESTE DANNEGGIATE DA INCENDI, CALAMITÀ NATURALI ED EVENTI CATASTROFICI – ANNUALITÀ 2016” - “FORESTA OZOLA ABETINA REALE - Ventasso - Villa Minozzo - IMPORTO: € 58.777,64
- 5) PSR 2014-2020 MISURA 8.05.01: INVESTIMENTI DIRETTI AD ACCRESCERE LA RESILIENZA ED IL PREGIO AMBIENTALE DEGLI ECOSISTEMI FORESTALI domanda n. 5010414 “INTERVENTI DI VALORIZZAZIONE DELL’ALTA VIA DEI PARCHI-LAGO SANTO” - Importo: 126.418,15 €
- 6) PSR 2014-2020 MISURA 8 - INVESTIMENTI DIRETTI AD ACCRESCERE LA RESILIENZA ED IL PREGIO AMBIENTALE DEGLI ECOSISTEMI FORESTALI– Numero Domanda 5010416 INTERVENTI DI VALORIZZAZIONE DELL’ALTA VIA DEI PARCHI – BADIGNANA - Importo: 134.814,37 €
- 7) PSR 2014-2020 MISURA 8 - INVESTIMENTI DIRETTI AD ACCRESCERE LA RESILIENZA ED IL PREGIO AMBIENTALE DEGLI ECOSISTEMI FORESTALI– Numero Domanda 5010417