

SENATO DELLA REPUBBLICA

———— XVIII LEGISLATURA ————

Doc. XV
n. 187

RELAZIONE DELLA CORTE DEI CONTI

AL PARLAMENTO

sulla gestione finanziaria degli Enti sottoposti a controllo
in applicazione della legge 21 marzo 1958, n. 259

CONSIGLIO NAZIONALE DELLE RICERCHE (CNR)

(Esercizio 2017)

—————
Comunicata alla Presidenza il 18 luglio 2019
—————



CORTE DEI CONTI

SEZIONE DEL CONTROLLO SUGLI ENTI

DETERMINAZIONE E RELAZIONE
SUL RISULTATO DEL CONTROLLO ESEGUITO
SULLA GESTIONE FINANZIARIA
DEL CONSIGLIO NAZIONALE DELLE RICERCHE
(C.N.R.)

2017

Relatore: Consigliere Vincenzo Palomba

Ha collaborato

per l'istruttoria e l'elaborazione dei dati: il dott. Renato De Maio

Determinazione n. 78/2019



CORTE DEI CONTI

SEZIONE DEL CONTROLLO SUGLI ENTI

nell'adunanza del 25 giugno 2019;

visto l'art. 100, secondo comma, della Costituzione;

visto il testo unico delle leggi sulla Corte dei conti approvato con R.D. 12 luglio 1934, n. 1214;

viste le leggi 21 marzo 1958, n. 259 e 14 gennaio 1994, n. 20;

visto il decreto del Presidente della Repubblica in data 11 marzo 1961, con il quale il Consiglio Nazionale delle Ricerche (CNR) è stato sottoposto al controllo della Corte dei conti;

vista la determinazione n. 52 del 10 luglio 2003, con la quale questa Sezione ha deliberato che, a seguito dell'entrata in vigore dell'art. 22, comma 2 del decreto legislativo 4 giugno 2003, n. 127, il controllo di competenza è da esercitarsi ai sensi dell'art. 12 della citata legge n. 259 del 1958;

visto l'art. 14, comma 2, del decreto legislativo 25 novembre 2016 n. 218 che ha confermato che il controllo venga esercitato con le modalità previste dall'articolo 12 della legge n. 259 del 1958;

visto il conto consuntivo dell'Ente suddetto, relativo all'esercizio finanziario 2017, nonché le annesse relazioni del Presidente e del Collegio dei Revisori, trasmessi alla Corte dei conti in adempimento dell'art. 4 della citata legge n. 259 del 1958;

udito il relatore Consigliere Vincenzo Palomba e, sulla sua proposta, discussa e deliberata la relazione con la quale la Corte, in base agli atti ed agli elementi acquisiti, riferisce alle Presidenze delle due Camere del Parlamento il risultato del controllo eseguito;

esaminati gli atti;



CORTE DEI CONTI

ritenuto che, assolti così gli adempimenti di legge, si possano, a norma dell'art. 7 della citata legge n. 259 del 1958, comunicare alle dette Presidenze il conto consuntivo – corredato delle relazioni degli organi amministrativi e di revisione – e la relazione come innanzi deliberata, che alla presente si unisce quale parte integrante;

P. Q. M.

comunica, a norma dell'art. 7 della legge n. 259 del 1958, alle Presidenze delle due Camere del Parlamento, insieme con il conto consuntivo per l'esercizio 2017 – corredato delle relazioni degli organi amministrativi e di revisione – del Consiglio Nazionale delle Ricerche (CNR), l'unita relazione con la quale la Corte riferisce il risultato del controllo eseguito sulla gestione finanziaria dell'ente stesso.

ESTENSORE

Vincenzo Palomba

PRESIDENTE

Enrica Laterza

Depositata in segreteria il 16 luglio 2019

SOMMARIO

PREMESSA	1
1 IL QUADRO NORMATIVO DI RIFERIMENTO	2
2 LA STRUTTURA ORGANIZZATIVA.....	5
2.1 Gli Organi.....	5
2.2 La rete scientifica e la struttura centrale	6
3 LE RISORSE UMANE	9
3.1 La consistenza del personale dipendente a tempo indeterminato	9
3.2 La consistenza del personale dipendente a tempo determinato.....	12
3.3 La consistenza del personale non dipendente	15
3.4 Il personale comandato	16
3.5 La spesa per il personale	17
4 LA RAZIONALIZZAZIONE DELLA SPESA.....	20
4.1 La situazione della spesa per beni e servizi	20
4.2 La valorizzazione del patrimonio immobiliare	21
4.3 La ricognizione delle partecipazioni	25
5 L'ATTIVITÀ ISTITUZIONALE	33
5.1 La progettualità finalizzata.....	33
5.2 Rapporti internazionali	34
5.3 Collaborazioni con soggetti pubblici e privati.....	35
5.4 Il trasferimento tecnologico	35
6 I RISULTATI CONTABILI DELLA GESTIONE.....	37
6.1 La gestione di competenza.....	38
6.2 Il risultato di competenza dell'esercizio 2017	38
6.3 La gestione delle entrate	40

6.4	La gestione della spesa	43
6.5	La gestione dei residui.....	46
6.5.1	I residui attivi	46
6.5.2	I residui passivi	47
6.6	La situazione amministrativa e l'avanzo di amministrazione.....	49
6.7	Il conto economico	50
6.8	Lo stato patrimoniale.....	52
7	CONSIDERAZIONI CONCLUSIVE	56

INDICE DELLE TABELLE

Tabella 1 – Compensi organi sociali 2017.....	5
Tabella 2 – Consistenza del personale dirigenziale (a tempo determinato e indeterminato) e del personale non dirigenziale a tempo indeterminato.	10
Tabella 3 – Consistenza del personale a tempo determinato finanziato con risorse ordinarie e con fondi esterni.....	13
Tabella 4 - Personale non dipendente che collabora alle attività di ricerca del CNR.....	16
Tabella 5 – La spesa per il personale dipendente.....	18
Tabella 6 – Andamento della spesa per il personale non dipendente.	19
Tabella 7 – Stato di attuazione dei lavori pubblici previsti nel programma 2017 – 2019.....	24
Tabella 8 – Partecipazioni CNR.	27
Tabella 9 – Classificazione e centri di responsabilità.....	38
Tabella 10 – Entrate accertate e spese impegnate.....	40
Tabella 11 – Entrate accertate.	41
Tabella 12 – Spese impegnate.....	43
Tabella 13 – Residui attivi totali con incidenza percentuale e scostamento percentuale.	46
Tabella 14 – Residui passivi totali.	47
Tabella 15 – Residui passivi pregressi propri e impropri relativi alla gestione corrente e di investimento.	48
Tabella 16 – Situazione amministrativa.....	49
Tabella 17 – Avanzo di amministrazione.	49
Tabella 18 – Ripartizione avanzo di amministrazione.	50
Tabella 19 – Conto economico.....	52
Tabella 20 – Stato patrimoniale.....	55

PREMESSA

Con la presente relazione la Corte dei conti riferisce al Parlamento, ai sensi dell'art. 7 della legge 21 marzo 1958, n. 259, sul risultato del controllo, eseguito con le modalità di cui all'art. 12 della medesima legge, sulla gestione finanziaria dell'Ente avente ad oggetto l'esercizio 2017 e sulle vicende più significative verificatesi successivamente.

La precedente relazione, riguardante l'esercizio finanziario 2016, è stata deliberata con determinazione n. 65 del 19 giugno 2018, pubblicata in Atti Parlamentari - XVIII Legislatura, Doc. XV, n. 40.

1 IL QUADRO NORMATIVO DI RIFERIMENTO

Il Consiglio Nazionale delle Ricerche (CNR), ente pubblico nazionale di ricerca, è sottoposto alla vigilanza del Ministero dell'istruzione, dell'università e della ricerca (MIUR) ed al controllo della Corte dei conti, che lo esercita nelle forme di cui all'articolo 12 della legge 21 aprile 1958, n. 259.

L'Ente, istituito nel 1923, è stato sottoposto a successivi provvedimenti di riordino che lo hanno trasformato in ente pubblico nazionale con il compito di svolgere, promuovere, diffondere, trasferire e valorizzare attività di ricerca nei principali settori della conoscenza e delle loro applicazioni per lo sviluppo scientifico, tecnologico, economico e sociale del Paese, perseguendo l'integrazione di discipline e tecnologie diffuse ed innovative anche attraverso accordi di collaborazione e programmi integrati.

Ha personalità giuridica di diritto pubblico, gode di autonomia scientifica, finanziaria, organizzativa, patrimoniale e contabile ed è dotato di un ordinamento autonomo in conformità con i decreti legislativi 5 giugno 1998, n.204, 4 giugno 2003, n. 127, 31 dicembre 2009, n. 213 e, da ultimo, 25 dicembre 2016, n. 218 che ha introdotto importanti novità, di cui si è dato conto nella precedente relazione, sia in termini di autonomia statutaria, organizzativa e contabile, che in termini di semplificazione delle disposizioni cui erano tenuti gli enti di ricerca in materia di spese di funzionamento e nella gestione del personale.

In attuazione del citato decreto legislativo, nel corso degli esercizi 2017 e 2018 è stato elaborato il nuovo statuto dell'Ente, emanato con decreto del Presidente del CNR 19 luglio 2018, n. 83 ed entrato in vigore il 1° agosto 2018, che ha apportato integrazioni e correzioni alla normativa vigente, sopprimendo alcune strutture e rinviando al regolamento di organizzazione e di funzionamento ulteriori aspetti organizzativi (come il conferimento degli incarichi ai direttori d'istituto e di dipartimento, le procedure di nomina dei membri del Consiglio scientifico e l'articolazione degli uffici dirigenziali dell'amministrazione centrale).

L'entrata in vigore della nuova legge e i tempi di approvazione del nuovo statuto hanno prolungato l'iter di approvazione dei regolamenti di organizzazione e di funzionamento, di contabilità e del personale.

Il nuovo Regolamento di organizzazione e di funzionamento, condiviso con l'intera rete scientifica, è stato approvato definitivamente, a seguito delle osservazioni formulate dal MIUR, con la delibera del Consiglio di amministrazione n. 24 del 12 febbraio 2019.

Nel corso del 2017 e 2018 è stato inoltre completato l'iter del nuovo regolamento di amministrazione, contabilità e finanza (RACF), che ha recepito tutte le innovazioni legislative che si sono succedute in materia di contabilità pubblica, adeguando il sistema contabile del CNR al mutato quadro legislativo ed alla nuova organizzazione dettata dallo statuto.

Di particolare interesse appaiono le misure di rafforzamento dei controlli, in linea con le osservazioni più volte formulate dalla Corte nelle precedenti relazioni.

Al riguardo - anche alla luce delle proposte formulate dalla Commissione di studio per l'efficienza e la trasparenza delle procedure amministrative del CNR, istituita dal Presidente dell'Ente nel corso del 2017 - il nuovo regolamento di organizzazione ha previsto l'introduzione di un controllo interno di regolarità amministrativo - contabile da svolgersi nel rispetto del principio di separazione tra funzioni e responsabilità gestionali e di controllo. È stato attribuito, in particolare al Direttore generale, sentito il direttore di istituto, il potere di nomina di un delegato al controllo, scelto tra i dipendenti iscritti in un apposito albo, cui sono stati assegnati compiti di verifica della legittimità dei provvedimenti adottati dall'Ente anche nei confronti di più Istituti, Dipartimenti e Aree della ricerca. Il soggetto nominato in tale ruolo dipenderà da un apposito ufficio dell'amministrazione centrale a differenza di quanto previsto nella attuale organizzazione ove il delegato al controllo, denominato segretario amministrativo, viene individuato direttamente dal direttore d'istituto con una distinzione meno netta tra il ruolo del controllore e quello del controllato.

Sempre in materia di controlli si segnalano inoltre le iniziative avviate in tema di rafforzamento dei controlli di gestione e di *internal audit*.

Sotto il primo profilo (controllo di gestione) l'Ente sta realizzando un sistema di controllo, in linea con le disposizioni del d.lgs. 286/99, attraverso l'istituzione di uno specifico ufficio e, soprattutto, con l'adozione, in ossequio alle disposizioni della l. 196/2009 e d.lgs. 91/2011, di un piano dei conti integrato e di una revisione dei centri di costo, individuati nelle attività di ricerca caratterizzate secondo le discipline scientifiche di afferenza e le strutture di ricerca incaricate al loro svolgimento.

Da un punto di vista operativo, allo scopo di fornire un supporto alla *governance* dell'ente, sono previsti rapporti annuali illustrativi della gestione sia in termini quantitativi che sulla base di un'analisi per indici finanziari, nonché appositi "cruscotti" di monitoraggio dell'attività con la possibilità di elaborazione dei dati tratti dalle varie piattaforme e sistemi informativi.

Quanto al secondo profilo (rafforzamento dell'*Internal audit*), nell'attesa di una necessaria modifica normativa, l'ufficio competente ha adottato, nel 2017, le seguenti iniziative: a) audit interni (determinati a campione secondo il piano di audit) sulla regolarità amministrativo-contabile degli atti di spesa e di entrata emessi dai centri di responsabilità della rete scientifica; b) controllo sui piani di gestione preliminari, provvedendo allo stralcio di previsioni che non rispettavano i requisiti amministrativo - contabili necessari; c) controllo delle spese sostenute su tutte le carte di credito emesse a favore dei titolari dei centri di responsabilità; d) controllo delle spese sostenute in contanti mediante i fondi economici; e) monitoraggio delle autovetture e delle violazioni al codice della strada notificate all'Ente.

Restano, peraltro, ancora valide le osservazioni formulate nella relazione relativa all'esercizio 2016, in ordine alla collocazione organizzativa dell'ufficio di audit (che richiede un riferimento diretto al massimo vertice dell'Ente) e al raggio di attività (che necessita di una dimensione adeguata a coprire tutte le attività di verifica sulle strutture periferiche del CNR sparse sull'intero territorio nazionale).

2 LA STRUTTURA ORGANIZZATIVA

2.1 Gli Organi

Gli organi del CNR sono il Presidente, il Consiglio di amministrazione, il Consiglio scientifico generale e il Collegio dei revisori dei conti (art. 5 dello statuto); durano in carica quattro anni e possono essere riconfermati una sola volta.

L'attuale *governance*, a seguito della nomina dei componenti del Consiglio di amministrazione il 17 novembre 2015 e il 9 febbraio 2016, si è completata il 20 febbraio 2016 con la nomina del nuovo Presidente (d.m. 55 del 15 febbraio 2016). Successivamente, a seguito della cessazione di due componenti, il CdA è stato integrato, il 2 marzo 2018, con la nomina di un nuovo consigliere nell'ambito della quota indicata dalla CRUI e, il 9 gennaio 2019, con la nomina di un nuovo consigliere nell'ambito della quota indicata dall'Unione italiana delle camere di commercio e da Confindustria.

Nel corso del 2016 è stato, inoltre, nominato il nuovo Consiglio scientifico generale (delibera del C.d.A. del 4 ottobre 2016) e il nuovo Collegio dei revisori dei conti (decreti del MIUR n. 292 del 3 maggio 2016 e n. 293 del 27 novembre 2017).

Circa le funzioni e le modalità di composizione dei vari organi si rimanda al regolamento di organizzazione e funzionamento e a quanto già ampiamente esposto nei precedenti referti.

Si riporta, di seguito, la tabella riassuntiva dei compensi lordi corrisposti agli organi nel 2017.

Tabella 1 - Compensi organi sociali 2017

	Indennità	Gettoni	Rimborsi spese	TOTALE
Presidente	160.145	1.254	43.214	204.613
Vice presidente				0
Componenti CDA	122.676	7.175	27.798	157.649
Collegio revisori	55.080	11.930	993	68.003
Consiglio scientifico		10.125	22.544	32.669
TOTALE	337.901	30.484	94.549	462.934

La sostanziale stabilità della spesa - dopo la consistente flessione registrata rispetto al 2010 - si riconduce alla proroga fino al 2015 (estesa anche al 2016) delle disposizioni di contenimento previste dal decreto legge 31 maggio 2010 n. 78 (convertito dalla legge 30 luglio 2010 n. 122) che hanno cristallizzato i compensi attualmente ancora calcolati sulla base dei decreti di

riferimento per l'anno 2010 (d.m. n. 2205 del 20 settembre 2006, così come modificato dal d.m. n. 979/RIC del 9 dicembre 2009¹) decurtati del 10 per cento ai sensi dell'art. 1, comma 58, della legge 23 dicembre 2005, n.266 e di una ulteriore quota del 10 per cento ai sensi dell'art. 6, comma 3, del d.l. n. 78/2010.

Al Direttore generale del CNR spetta la responsabilità della gestione e la direzione dell'amministrazione; il suo rapporto di lavoro è regolato da apposito contratto individuale di diritto privato destinato a cessare con la scadenza del mandato del Presidente dell'Ente; il suo compenso, fissato dal Consiglio di amministrazione sulla base dei criteri di cui all'art. 15, comma 5 del d.lgs. n. 127 del 2003², ammonta attualmente a 180.000 euro annui lordi (una retribuzione base annua lorda pari ad euro 120.000, comprensiva di tredicesima mensilità, ed una retribuzione di risultato massima di euro 60.000).

In conseguenza della scadenza del mandato del Presidente, è stato nominato, il 4 ottobre 2016, un nuovo Direttore generale, a valle di un avviso di chiamata pubblica e selezione delle candidature da parte di un *search committee*, composto da esperti nelle questioni gestionali e nella selezione del personale di livello dirigenziale.

A seguito delle dimissioni dello stesso, nel mese di novembre 2017 è stato conferito, in un primo tempo, un incarico temporaneo avvalendosi di personalità interne e, dopo una nuova procedura di selezione, è stato nominato, l'11 maggio 2018, il nuovo Direttore generale.

2.2 La rete scientifica e la struttura centrale

Il CNR, che aveva già intrapreso un processo di riorganizzazione delle strutture, ha proseguito, nel processo di razionalizzazione della rete scientifica che, attraverso accorpamenti, soppressioni e nuove costituzioni, sta definendo una nuova mappa dell'organizzazione periferica con l'obiettivo di eliminare duplicazioni e rafforzare collaborazioni e presenze strategiche sul territorio.

¹ Il citato decreto prevede le seguenti indennità: presidente (196.886 euro), vicepresidente (100.000 euro), componenti Cda (37.863 euro), presidente collegio revisori (25.000 euro), componenti (21.000 euro), gettone di presenza spettante anche al magistrato delegato al controllo e al sostituto per la partecipazione alle riunioni del Consiglio d'amministrazione e del Collegio dei revisori (103 euro), gettone spettante ai componenti del Consiglio scientifico Generale (500 euro).

² I compensi dei direttori di dipartimento, dei direttori di istituto, del direttore generale sono determinati dal Consiglio di amministrazione, su proposta del Presidente dell'Ente, con riferimento al decreto del Ministro dell'istruzione, dell'università e della ricerca, di concerto con il Ministro dell'economia e delle finanze.

Consistente risulta l'attività svolta nel 2017 che ha visto la soppressione di un istituto e di 8 sedi secondarie semplificando la struttura della rete attuale che risulta articolata in 101 istituti (102 nel 2016, 103 nel 2015, 108 nel 2012 e 315 nel 2007) ripartiti nelle sedi principali e nelle articolazioni territoriali (UOC - Unità Operative Complesse) presso le quali si svolgono le attività di ricerca, cui si aggiungono, limitatamente a singoli progetti a tempo definito, le unità di ricerca presso terzi. Si riduce sensibilmente anche la frammentazione delle sedi decentrate (190 unità a fronte delle precedenti 201) nel cui ambito flettono significativamente anche le strutture che occupano meno di dieci dipendenti (56 a fronte delle 62 sedi del 2016).

La necessità di completare la ristrutturazione della rete scientifica, anche al fine di contenere gli oneri logistici connessi all'attuale segmentazione, rientra tra gli obiettivi principali della programmazione dell'Ente avviata dal nuovo Consiglio di amministrazione, che hanno trovato conferma anche nel Piano triennale di attività 2017-2019 (approvato dal Cda nel mese di luglio 2017) e nella successiva delibera del 29 marzo 2018 che ha previsto un percorso articolato in tappe successive dirette a portare a regime a 96 il numero degli istituti.

Per quanto concerne l'amministrazione centrale, dall'inizio del 2014 è in vigore la nuova struttura organizzativa e funzionale diretta a supportare cinque aree funzionali dell'amministrazione (supporto alla Direzione generale e alla Presidenza; gestione delle risorse umane; supporto alla rete scientifica e gestione delle infrastrutture; programmazione finanziaria, bilancio e controllo; valorizzazione della ricerca e innovazione interne) in un contesto finalizzato ad una più efficace ripartizione delle funzioni e delle responsabilità, distinguendo tra le attività di dirigenza amministrativa e quelle di supporto tecnico³.

In vista di una nuova riorganizzazione dell'amministrazione centrale, proposta dal Cda dell'Ente, sono stati prorogati gli attuali tre incarichi dirigenziali ex art. 19, comma 6 quater ed è stata conclusa una procedura selettiva riservata ai dirigenti di seconda fascia di ruolo del CNR per l'affidamento dell'incarico di dirigente di prima fascia della Direzione centrale gestione delle risorse umane.

Tra le funzioni assegnate alla struttura di vertice un particolare rilievo riveste quella di programmazione che si è articolata, da un lato, nel Piano triennale di attività 2017 - 2019

³ L'organizzazione, approvata dal Cda con la deliberazione n. 81 del 2013 e nuovamente modificata al termine dell'esercizio (deliberazione n. 200 del 2013), si articola nella direzione generale, due direzioni centrali e 10 uffici dirigenziali cui si affiancano dieci strutture di particolare rilievo e sette uffici non dirigenziali, contraddistinti da caratteristiche operative più tecniche rispetto ai contenuti giuridico-amministrativi peculiari degli uffici dirigenziali.

(approvato dal CdA con la delibera n. 91 del 25 luglio 2017), dall'altro, nel Piano triennale di prevenzione della corruzione, nel Programma triennale per la trasparenza e l'integrità per il triennio e nel Piano per la *performance* 2017-2019, contenuti nel documento "Ciclo integrato della *performance*, trasparenza e anticorruzione 2017-2019 approvato dal Consiglio di amministrazione nel febbraio 2017 (deliberazione n. 5 del 2017).

Di particolare rilievo anche le attività di verifica e *accountability* che, sulla base dell'attuale sistema di misurazione e valutazione, si riconduce alla Relazione sulla *performance* 2017 (approvata nel mese di luglio 2018) concernente i risultati organizzativi e individuali raggiunti nell'esercizio.

Si segnala al riguardo, anche a seguito della specifica relazione prodotta dall'OIV⁴ nell'agosto 2017 in attuazione dell'art. 14, comma 4, lett. A) del d.lgs. 27 ottobre 2009, n. 150, l'approvazione del nuovo Sistema di misurazione e valutazione della *performance* approvato dal Cda con la delibera n. 2 del 2019.

⁴ L'OIV è stato nominato con delibera del Consiglio di amministrazione n. 152 del 31 ottobre 2018.

3 LE RISORSE UMANE

3.1 La consistenza del personale dipendente a tempo indeterminato

La gestione delle risorse umane del CNR nel 2017 risente della specifica disciplina dettata dal d.lgs. n. 218 del 2016 che attenua ulteriormente l'intervento ministeriale nell'ambito dell'attività di programmazione, consistente, attualmente, nel Piano triennale di attività, aggiornato annualmente, con il quale viene determinata anche la consistenza dell'organico e il piano di fabbisogno del personale, guidato ora solo dall'esigenza di assicurare la sostenibilità della spesa e gli equilibri di bilancio.

Il Piano di fabbisogno del personale dell'Ente per gli anni 2017-2019 (approvato con deliberazione del Consiglio di Amministrazione n. 91 del 25 luglio 2017) è stato formulato tenendo conto del risparmio proveniente dalle cessazioni del personale previste negli anni 2016- 2018 al fine di rispettare l'equilibrio annuale di bilancio e il rispetto del limite posto dal d.lgs. 218 del 2016 alle spese di personale (rapporto tra le spese complessive per il personale di competenza dell'anno di riferimento e la media delle entrate complessive dell'Ente come risultante dai bilanci consuntivi dell'ultimo triennio non superiore all'80%).

Tabella 2 – Consistenza del personale dirigenziale (a tempo determinato e indeterminato) e del personale non dirigenziale a tempo indeterminato.

Qualifica	Pers. 2016	Pers. 2017	Var. ass.
Direttore generale	1	0	0
Direttore di dipartimento	6	7	1
Direttore di istituto	94	79	-15
Tot.	101	87	-14
Dirigenti I° fascia	0	0	0
Dirigenti II° fascia	3	2	-1
Dirigente incaricato	3	4	1
Tot.	6	6	0
Ricercatori			
Dirigente di ricerca	225	237	12
Primo ricercatore	797	787	-10
Ricercatore	2.751	2.788	37
Tot.	3.773	3.812	39
Tecnologi			
Dirigente tecnologo	25	26	1
Primo tecnologo	99	95	-4
Tecnologo	345	368	23
Tot.	469	489	20
Personale livelli			
Ruolo ad esaurimento	0	0	0
Funzionari	117	110	-7
Collaboratori tecnici	1.480	1.525	45
Collaboratori di amministrazione	574	582	8
Operatori tecnici	446	453	7
Operatori di amministrazione	63	57	-6
Tot.	2.680	2.727	47
TOTALE	7.029	7.120	92

La situazione del personale in servizio, cui si riferisce la tabella n. 2, evidenzia una consistenza al 31 dicembre 2017 pari a 7.120 unità, in leggera crescita rispetto al precedente esercizio ove si attestava a 7.029 unità.

Una analisi per qualifiche mostra, anche nel 2017, una consistente scoperta del personale dirigente ove, a fronte di 2 posti di dirigente di prima fascia e 10 posti di dirigente di II fascia, risultano in servizio solo due dirigenti di II fascia (di cui uno con incarico di Direttore centrale), cui si aggiungono tre incarichi attribuiti ai sensi dell'art. 19, comma 6 del d.lgs n. 165 del 2001 a personale in servizio con la qualifica di tecnologo⁵.

Le difficoltà incontrate nella designazione dei commissari della procedura selettiva per il reclutamento di tre dirigenti dell'area giuridico-amministrativa ha indetto il CdA ad annullare,

⁵ A seguito dell'introduzione dell'art. 11, comma 2 del decreto legge 24 giugno 2012, n. 90 (convertito dalla legge 11 agosto 2014, n. 114) è stato elevato, per gli enti di ricerca, il numero complessivo degli incarichi conferibili a tempo determinato a personale in servizio con la qualifica di ricercatore e tecnologo.

nel 2018, il concorso bandito e ad avviare ordinarie procedure di mobilità per il reclutamento delle necessarie professionalità; ciò ha comunque reso necessario affidare, ancora nel 2017, ad interim o a facenti funzione cinque posti di dirigente di II fascia e un posto di direttore centrale. In materia, come sottolineato dall'OIV e fatto proprio dal Collegio dei revisori dei conti, si raccomanda comunque all'amministrazione di definire un assetto organizzativo più stabile e certo, atteso che le soluzioni temporanee o ad interim, fino ad ora adottate, appaiono coerenti solo con esigenze eccezionali e temporanee.

In relazione all'utilizzo del fondo per la retribuzione di posizione e di risultato del personale dirigente il Collegio dei revisori dei conti, a seguito di una complessa e analitica istruttoria, ha, da un lato, certificato, pur nei limiti derivanti da una ricostruzione "ora per allora", la compatibilità finanziaria del fondo, e, dall'altro, ritenuto ammissibile un suo incremento alla luce delle maggiori e nuove competenze acquisite dagli uffici dirigenziali per effetto della ristrutturazione avvenuta nel corso del 2013 e completata nel 2015.

Passando ad esaminare il personale non dirigenziale, la consistenza, al termine del 2017, si attesta a 7.028 unità (6.922 unità nel 2016) delle quali 4.301 ricercatori e tecnologi (4.242 nel 2016) e 2.727 unità di personale tecnico amministrativo (2.680 unità nel 2016).

L'andamento del *turn over* segna un valore positivo nel 2017 evidenziando, a fronte di 127 cessazioni (di cui 56 ricercatori e tecnologi e 67 unità di personale tecnico amministrativo), 218 nuove assunzioni (delle quali 100 unità di personale addetto alla ricerca e 116 unità di personale tecnico amministrativo).

Non ha trovato, invece, ancora applicazione la disposizione prevista nell'art. 16 del d.lgs. n. 218 del 2016 che consente agli enti di ricerca di assumere per chiamata diretta ricercatori e tecnologi dotati di altissima qualificazione scientifica, mentre un nuovo consistente incentivo all'assunzione di personale di ricerca si attende dall'attuazione dell'art. 1, comma 633, della legge 27 dicembre 2017, n. 205, che, al fine di sostenere l'accesso dei giovani alla ricerca, ha stanziato nuove risorse per l'assunzione a tempo indeterminato di nuovi ricercatori.

Malgrado le nuove immissioni, si mantiene costante, anche nel 2017, la percentuale del personale dedicato direttamente all'attività di ricerca (60,4 per cento a fronte del precedente 60,3 per cento), mentre si attenua la forbice tra i diversi profili professionali del personale di ricerca in relazione alla conclusione delle procedure selettive effettuate ai sensi dell'art. 15, comma 6 del CCNL 2002-2005 per le progressioni di livello nel profilo di inquadramento.

In merito al personale tecnico amministrativo che, malgrado la elevata percentuale (circa la metà) di unità con competenza tecnica (CTER), appare ancora sovradimensionato rispetto alla *mission* dell'ente, si segnala la conclusione (con l'approvazione delle graduatorie di merito) della selezione per la progressione di livello nel profilo di inquadramento ai sensi dell'art. 54 del CCNL 1998-2001, disciplinata da un contratto integrativo (delibera n. 160 del 2016) e da un addendum allo stesso (delibera del Cda n. 72 del 2017) per un totale di 535 passaggi di livello⁶.

Ha trovato attuazione anche la selezione per l'attribuzione di 650 posizioni per le progressioni economiche di cui all'art. 8, comma 3 del CCNL 2002-2005, con l'approvazione delle relative graduatorie nel dicembre 2017 e nel marzo 2018.

Ancora in ritardo appare, invece, l'utilizzo del fondo per il trattamento accessorio destinato alla produttività (fermo al 2013) sul quale, ad avviso dell'OIV, ha inciso negativamente anche la mancata adozione del sistema di misurazione e valutazione, previsto dall'art. 7 del d.lgs. n. 150/2009, che ha impedito uno sviluppo organico dei processi valutativi di tutto il personale ed ha determinato un rallentamento nel procedimento di aggiornamento dei contratti integrativi.

A seguito, tuttavia, della costituzione dei fondi per il trattamento accessorio per gli anni 2014-2017 (approvati con deliberazione del Cda n. 71 del 2017 e certificati dal Collegio dei revisori dei conti) è stata finalmente sottoscritta in data 13 settembre 2018 l'ipotesi di CCNI di Ente che prevede l'erogazione di compensi per la produttività.

3.2 La consistenza del personale dipendente a tempo determinato

Accanto al personale a tempo indeterminato, rilevante risulta nel CNR, come in generale negli enti di ricerca il ricorso a contratti a tempo determinato, i cui costi trovano copertura: nel Fondo di finanziamento ordinario (FOE) entro il tetto previsto dalla legge n. 244 del 2007 (che limita la relativa spesa al 35 per cento delle somme impegnate nel 2003); in fondi esterni a gestione centralizzata (c.d. conto terzi) finanziati attraverso i ricavi netti scaturenti da prestazioni a

⁶ I contratti integrativi sono stati certificati dal Collegio dei revisori dei conti ed approvati dal Dipartimento per la funzione pubblica e dal MEF con osservazioni che hanno reso necessario rettificare il bando emanato.

pagamento per conto terzi a seguito della stipulazione di contratti e convenzioni con enti pubblici e privati ed, infine, in fondi esterni gestiti direttamente dagli istituti del CNR.

Tabella 3 – Consistenza del personale a tempo determinato finanziato con risorse ordinarie e con fondi esterni.

	2016				2017			
	Fondi Ordinari	Conto Terzi	Altro	Totale	Fondi Ordinari	Conto Terzi	Fondi Esterni	Totale
Ricercatori	14	43	603	660	12	50	628	690
Tecnologi	42	39	205	286	41	34	217	292
Liv. IV-VIII	59	91	421	571	40	83	385	508
Personale Contrattista	104			104	90			90
	219	173	1.229	1.621	183	167	1.230	1.580

La consistenza del personale a tempo determinato, (dopo la crescita registrata nei precedenti esercizi) evidenzia, nel 2017, una contenuta flessione anche in relazione alle politiche avviate dall'ente per assorbire il precariato.

La tabella n. 3 mostra nel 2017 una consistenza pari a 1.580 unità (1.621 unità nel 2016 a fronte di 1.426 unità nel 2015 e di 1.391 unità nel 2014) riconducibile alla necessità di consentire lo svolgimento di specifici programmi e/o progetti di ricerca.

In tale ambito rilevanti risultano, da un lato, le nuove assunzioni⁷ disposte nel 2017 (248 unità), concentrate nel personale addetto alla ricerca (ricercatori e tecnologi) e in gran parte finanziate su fondi esterni (235 unità) e, dall'altro, la consistente quota del personale in servizio in deroga ai vincoli di durata previsti dalla disciplina vigente. Si tratta di personale rientrante in un accordo decentrato di ente sottoscritto con le OOSS nel dicembre del 2012 in attuazione della legge n. 228 del 2012 e successivamente prorogato ai sensi del D.L. n. 101 del 2013 (art. 4, comma 9) fino al 31 dicembre 2016; termine ulteriormente prorogato al 31 dicembre 2018 dalla legge n. 190 del 2014.

⁷ Il reclutamento del personale a tempo determinato, con oneri a valere sui fondi ordinari del bilancio dell'Ente, viene effettuato secondo le modalità definite nel "Disciplinare concernente le assunzioni di personale con contratto di lavoro a tempo determinato del Consiglio Nazionale delle Ricerche" approvato con delibera del CDA n. 162 del 9 novembre 2005.

La procedura di reclutamento prende avvio a seguito della proposta di indizione di un bando pubblico, avanzata dai Direttori/dirigenti delle strutture amministrative e della rete scientifica interessate all'assunzione e corredata da un'adeguata motivazione e dalla verifica della indisponibilità di professionalità interne al C.N.R.

Limitatamente al reclutamento di personale appartenente ai livelli I- III (Ricercatori e Tecnologi) è tuttavia consentita l'assunzione per chiamata diretta. In tale ipotesi la proposta avanzata dal Direttore/Dirigente della Struttura deve contenere la motivazione del ricorso a detta forma di reclutamento e l'attestazione del possesso dei requisiti necessari per la chiamata diretta nonché la congruenza con il profilo richiesto.

Sotto il profilo finanziario, la situazione complessiva, al netto del personale contrattista, evidenzia, in primo luogo, 93 unità finanziate con il fondo ordinario dell'Ente il cui costo risulta ampiamente contenuto nei limiti imposti dalla normativa di contenimento della spesa e che quindi non evidenziano elementi di criticità.

Più problematica risulta invece la copertura finanziaria della quota di personale a tempo determinato finanziata con il fondo c.d. conto terzi, che si attesta a 167 unità di cui la maggior parte gravano sul c.d. conto terzi storico (che include i dipendenti assunti direttamente su tali fondi e coloro che, reclutati sui fondi degli Istituti, vi sono transitati a breve distanza di tempo) mentre le restanti unità gravano sul c.d. conto terzi temporaneo (che finanzia il personale transitato dai fondi esterni delle strutture della rete a quelli dell'amministrazione centrale in tempi più recenti, al fine di far fronte alle difficoltà di carattere temporaneo e con l'impegno degli istituti ad assumerne nuovamente gli oneri a proprio carico).

In relazione a tale personale l'amministrazione ha autorizzato (delibera n. 126 del 2017) un prelievo di 750.000 euro sulle disponibilità residue non impegnate dagli istituti relative a fondi esterni al fine di prorogare fino al 31 dicembre 2017 il personale a carico del c.d. conto terzi temporaneo (gli oneri per consentire la proroga anche per l'esercizio 2018 del personale finanziato con il c.d. conto terzi temporaneo ammontano a 3 milioni, mentre ammonta a 5 milioni il costo della proroga dei contratti finanziati con il c.d. conto terzi storico).

La quota più consistente del personale a tempo determinato del CNR si concentra, tuttavia, nel personale i cui oneri trovano copertura nei fondi esterni gestiti dalle strutture della rete e che si attesta a 1.230 unità delle quali 845 unità appartenenti ai profili di ricercatore e tecnologo.

Malgrado la gestione amministrativa e finanziaria di tali fondi sia interamente demandata alle strutture di appartenenza, i frequenti ritardi nell'erogazione dei corrispettivi delle attività progettuali costringono spesso le strutture della rete a richiedere il sostegno finanziario dell'amministrazione centrale in termini di anticipazione di cassa a copertura dei costi del personale. A tale fine, con la medesima delibera (n. 126 del 2017) l'Ente ha prelevato 750.000 euro per la costituzione di un fondo di solidarietà per la gestione delle anticipazioni finalizzate alla proroga dei contratti di lavoro a tempo determinato destinate a sopperire alle carenze di liquidità degli Istituti.

In vista dell'avvio delle procedure di stabilizzazione previste dall'art. 20 del d.lgs n. 75 del 2017, l'Ente, ha, in un primo momento, autorizzato nuove assunzioni, da concludersi entro la

fine dell'anno, di personale "precario" appartenente a vari profili professionali collocato in posizione di primo idoneo nelle graduatorie vigenti a tempo indeterminato (1.064 unità per una spesa di 54,9 milioni) e, in secondo luogo, adottato una circolare (n. 18 del 9 agosto 2018) con cui ha dato avvio, previa consultazione con le OO.SS., ai due percorsi di "stabilizzazione" differenziati previsti dal citato art. 20, tenuto conto delle risorse disponibili e della salvaguardia dell'equilibrio finanziario generale⁸.

Atteso che le disposizioni in materia di stabilizzazione si caratterizzano per la loro eccezionalità ed assorbono una consistente quota delle nuove risorse attribuite, l'Ente ha adottato specifiche misure dirette ad evitare che si possano riproporre situazioni di diffuso precariato attraverso la sospensione temporanea ed interlocutoria del reclutamento del personale a tempo determinato con profili tecnico amministrativi fino al 1° giugno 2019 (delibere n.126 e 248 del 2018) e la previsione di una procedura autorizzatoria da parte del C.d.a. per l'assunzione a tempo determinato di ricercatori e tecnologi fino al 1° giugno 2019 (delibere n. 188 e 248 del 2018) individuando, nel contempo, le tipologie di progetti rispetto alle quali viene consentita l'attivazione di contratti a tempo determinato.

3.3 La consistenza del personale non dipendente

Nell'ambito delle risorse umane del CNR non va sottovalutato l'apporto che viene dal personale non dipendente dell'Ente che partecipa alle attività di ricerca e che si compone di giovani ricercatori in fase di formazione a vario livello (assegnisti, borsisti, dottorandi) e di ricercatori universitari o dipendenti di imprese che partecipano alle attività di ricerca del CNR (tabella n. 4).

⁸ Nell'ottobre 2018, sono stati pubblicati gli avvisi per manifestazione di interesse ai sensi del comma 1 dell'art. 20 del D. Lgs. 75/2017, (all'esito della verifica sulle domande pervenute, l'Amministrazione ha redatto gli elenchi dei candidati riconosciuti in possesso dei requisiti per l'assunzione ai sensi del comma 1 dell'art. 20 del d. lgs. 75/2017), mentre le procedure relative ai bandi pubblicati ex art. 20, comma 2, del d.lgs. 75/2017 sono tuttora in corso di svolgimento (complessivamente, le risorse destinate alle procedure di superamento del precariato e riferite all'anno 2018 risultano pari a 61,3 milioni).

Tabella 4 - Personale non dipendente che collabora alle attività di ricerca del CNR

Consistenza	2016	2017	Var. ass.	Var.%
Contratti di Collaborazioni coordinate e continuative	423	305	-118	-27,90
Contratti di Collaborazioni occasionali e professionali	746	676	-70	-9,38
Contratti per assegni di ricerca	3.690	3.542	-148	-4,01
Contratti per borse di studio	651	622	-29	-4,45
Incarichi di consulenza e di studio(*)	184	199	15	8,15
Totale	5.694	5.344	-350	-6,15

(*) Nella consistenza dei contratti relativi agli incarichi di consulenza e di studio sono confluiti tutti i contratti aventi come oggetto "Consulenza" o "studio" a prescindere dal tipo di rapporto instaurato con il singolo soggetto

La consistenza di tale personale, malgrado la rilevanza del contributo offerto all'attività di ricerca, segna una flessione trainata dai contratti di collaborazione in linea con le politiche di riduzione della spesa(i contratti di collaborazione coordinate e continuative flettono del 27,9 per cento e i contratti di collaborazione occasionale si contraggono del 9,4 per cento).

Segnano, viceversa, una crescita gli incarichi di consulenza e studio (199 a fronte dei precedenti 184) che continuano a rivestire un minor rilievo nell'ambito della gestione dell'Ente (gli incarichi attribuiti a soggetti titolari di partita IVA sono stati 34 per una spesa di 261.000 euro). Flette significativamente, rispetto al 2016, anche il numero dei dottorati di ricerca e dei borsisti e degli assegnisti di ricerca, che si attesta su una consistenza inferiore anche a quella registrata in precedenti esercizi, in controtendenza rispetto agli obiettivi diretti alla valorizzazione del capitale umano e allo sviluppo delle attività di formazione alla ricerca.

3.4 Il personale comandato

La gestione del personale in comando segue gli indicatori e i criteri previsti nella deliberazione n. 93 del 2012 con particolare riferimento al carattere temporaneo delle esigenze cui il comando deve essere finalizzato e al costo a carico del bilancio dell'ente⁹.

⁹ Le nuove linee guida hanno, in particolare, dettato alcuni criteri inderogabili in materia di durata massima del comando (3 anni inderogabili, con esclusione dei comandi su convenzione in attuazione di disposizioni e accordi comunitari e internazionali), percentuale massima di personale in comando in entrata e in uscita (1 per cento del personale con esclusione delle citate convenzioni) e tetto massimo di spesa (1,5 per cento del budget destinato alla spesa per il personale).

A tali criteri si aggiungono ulteriori requisiti diretti ad accertare uno specifico interesse per l'Ente sia di natura strategica (progetti di ricerca, rilievo internazionale e ritorno di immagine) o gestionale (riorganizzazione, razionalizzazione, riduzioni di organico).

L'attivazione di comandi in entrata con oneri a carico dell'Ente, considerate le specifiche professionalità richieste, deve inoltre avvenire tramite valutazione comparativa.

Nel corso del 2017 il personale del CNR comandato presso altre amministrazioni con oneri a carico delle stesse ha segnato una crescita rispetto ai precedenti esercizi (14 unità a fronte delle 7 unità nel 2016, delle 8 unità del 2015, delle 19 unità del 2014 e delle 12 unità nel 2013) ed è sceso ulteriormente il personale di altre amministrazioni in comando presso il CNR con obblighi a carico dell'Ente. Ancora consistente rimane invece la quota del personale del CNR in comando presso altre amministrazioni ma con oneri a carico dell'Ente (68 unità); si tratta al riguardo di una disciplina derogatoria subordinata alla presenza di almeno una delle seguenti condizioni: esistenza di progetti in essere che giustifichino il comando da un punto di vista tecnico - scientifico o di progetti congiunti del CNR e dell'Amministrazione presso cui il dipendente è comandato; esistenza di un equilibrio tra risorse da erogare e risorse acquisibili (es. capacità di attrazione nell'Ente di nuove commesse e progetti attraverso l'utilizzo del personale in comando); positive implicazioni per l'Ente da un punto di vista del rilievo internazionale e del ritorno di immagine. Il carattere di eccezionalità di tali fattispecie, peraltro di ampio spettro, richiede, come rilevato anche dal Collegio dei revisori, di proseguire nel contenimento e nel monitoraggio del fenomeno, provvedendo alla revisione e all'aggiornamento di convenzioni risalenti nel tempo e limitando le richieste di nuove unità di personale per la sostituzione di quello uscente.

3.5 La spesa per il personale

La quantificazione della spesa per il personale risente della nuova codifica contenuta nel Piano dei conti integrato che, dal 2016, comprende, tra le spese per i redditi di lavoro, anche il pagamento degli assegni di ricerca, precedentemente imputati ad una specifica voce economica, mentre inserisce gli oneri previdenziali e assistenziali a carico dell'Ente e l'IRAP tra le imposte e le tasse.

Una riclassificazione della spesa per il personale dipendente dell'Ente¹⁰ - limitata peraltro alle sole componenti stipendiali - consente una analisi più omogenea del relativo andamento,

¹⁰ Gli importi corrispondono alle somme impegnate sulla voce del piano "Stipendi ed assegni fissi per il personale a tempo indeterminato e a tempo determinato, aumentato di oneri previdenziali, assistenziali ed IRAP.

distinguendo tra personale a tempo indeterminato, personale a tempo determinato con oneri a carico dell'Ente e personale a tempo determinato finanziato con fondi esterni.

Tabella 5 - La spesa per il personale dipendente

		2016	2017	Var. ass.	Var. %
Struttura amm.va centrale e Rete scientifica	Tempo indeterminato	337.197	341.542	4.345	1,29
	Tempo determinato oneri Ente	4.870	4.823	-48	-0,98
	Tempo determinato fondi esterni	49.925	48.399	-1.526	-3,06
	Totale	391.992	394.764	2.772	0,71

Le somme impegnate per il personale a tempo indeterminato (che assorbono circa l'86,5 per cento della spesa per il personale) raggiungono un ammontare pari a 341,5 milioni e segnano una crescita di circa l'1,3 per cento rispetto al 2016, riconducibile alla ripresa della contrattazione collettiva e allo sblocco delle progressioni economiche, mentre la spesa per il personale a tempo determinato, pari nel complesso a 53,2 milioni, registra una diminuzione (circa il 2,7 per cento) concentrata nella spesa per il personale a tempo determinato con oneri a carico di fondi esterni (48,3 milioni; -3 per cento rispetto al 2016); stabile risulta, invece, la spesa per il personale a tempo determinato con oneri a carico dell'Ente, pari a circa 4,8 milioni. La spesa per il personale non dipendente dell'Ente (tabella n. 6)- gestita, a differenza della spesa per il personale dipendente, in gran parte dalla rete scientifica - segna, nel complesso, una crescita rispetto al precedente esercizio derivante da andamenti di segno opposto; alla ulteriore riduzione delle spese per i contratti di collaborazione (che si attestano a 2 milioni; erano 3,7 milioni nel 2016) si contrappone una crescita, pur in diminuzione dei beneficiari, delle uscite per la formazione alla ricerca, ove gli oneri per gli assegni di ricerca raggiungono i 36,4 milioni (erano 31,5 milioni nel 2016), quelli per le borse di studio i 5,6 milioni (erano 3,1 milioni nel 2016) e quelli per i dottorati di ricerca superano i 2 milioni (1,9 milioni nel 2016). In leggera crescita risultano inoltre le spese per i contratti di studio e consulenza che passano dai 575.000 euro ai 671.000 euro del 2017.

Tabella 6 - Andamento della spesa per il personale non dipendente.

Spesa	2016	2017	Var. ass.	Var. %
Contratti di Collaborazioni coordinate e continuative	3.694	2.027	-1.667	-45,13
Contratti di Collaborazioni occasionali e professionali				
Contratti per assegni di ricerca	31.573	36.449	4.876	15,44
Contratti per borse di studio	3.120	5.673	2.553	81,83
Dottorati di ricerca	1.942	2084	142	7,31
Incarichi di consulenza e di studio	575	671	96	16,70
Totale	40.904	46.904	6.000	14,67

4 LA RAZIONALIZZAZIONE DELLA SPESA

E' proseguito, nel 2017, il processo di razionalizzazione della spesa nel cui ambito, accanto ai già richiamati interventi di rimodulazione della rete scientifica e di politiche del personale indirizzate alle primarie esigenze della ricerca, si è posto l'accento: sulla situazione della spesa per beni e servizi; sulla selezione degli interventi di natura edilizia in relazione alla loro effettiva necessità di ordine scientifico ed, infine, sulla revisione dei rapporti convenzionali e delle partecipazioni societarie.

4.1 La situazione della spesa per beni e servizi

La verifica del rispetto da parte del CNR delle norme in materia di contenimento della spesa per beni e servizi può trarsi, al pari del precedente esercizio, dalla scheda, allegata alla nota integrativa al rendiconto 2017, nonché dall'ammontare dei versamenti effettuati al bilancio dello Stato per circa 3,4 milioni.

Quanto alle azioni di razionalizzazione delle spese di funzionamento, i dati di rendiconto evidenziano nel 2017 un contenuto aumento delle spese complessive¹¹ per l'acquisto di beni e servizi (10,3 milioni) che, a fronte della consistente flessione registrata nel precedente esercizio nella componente (allora evidenziata) di beni e servizi non destinati alla ricerca (circa 148 milioni), conferma la tenuta delle misure di contenimento e riconduce verosimilmente la crescita registrata nel 2017 all'incremento delle disponibilità dovute alle maggiori entrate.

Si tratta di un risultato cui hanno contribuito, accanto alle politiche di contenimento della spesa per le locazioni, l'ottimizzazione nell'utilizzo delle risorse destinate al funzionamento delle sedi nonché la prosecuzione delle azioni già intraprese di accentramento delle forniture: nel corso del 2017 il processo di razionalizzazione e centralizzazione ha interessato, oltre alla spesa relativa ad energia (in relazione alla quale l'Ente ha sottoscritto gli ordinativi in convenzione Consip nel 2019) e gas naturale (in relazione al quale l'Ente conta di aderire nel 2019 alle convenzioni Consip), anche i servizi di pulizia e di vigilanza per tutte le strutture distribuite sul territorio nazionale e la manutenzione ordinaria, per il momento solo per l'area romana; è

¹¹ Il nuovo piano dei conti non distingue, a differenza dei precedenti esercizi, le spese per beni e servizi destinati alle attività di ricerca e le spese per beni e servizi destinati al funzionamento dell'Ente.

giunto a conclusione anche il processo di razionalizzazione e di revisione dei servizi di *facility management* le cui gare sono state avviate nel 2018.

Si sottolinea, infine, il processo di dematerializzazione e semplificazione amministrativa che ha dato vita ad una serie di iniziative di carattere organizzativo, tecnico e tecnologico rispondenti all'esigenza di realizzare un sistema informativo integrato, idoneo a gestire i processi dell'ente¹².

Malgrado le iniziative avviate, rilevante, anche se in forte riduzione rispetto al 2016, è apparso nel 2017 il ritardo dei pagamenti relativi a transazioni commerciali che ha interessato 28.560 fatture (33.836 fatture nel 2016) per un ammontare pari a oltre 93,8 milioni (132,8 milioni nel 2016). Le fatture che hanno evidenziato ritardi maggiori di 99 giorni si sono attestate, tuttavia, al solo 8,2 per cento per un ammontare di circa 17,3 milioni riferibili ad errori insanabili riscontrati nella fatturazione elettronica e a contestazioni relative all'ammontare e alla precisa esecuzione dei contratti.

Non ha, viceversa, evidenziato criticità il valore dell'indicatore di tempestività dei pagamenti, pubblicato ai sensi dell'art. 33 del d.lgs n. 33 del 2013, nettamente inferiore (18 giorni nel 2017) ai 90 giorni al cui superamento l'art. 61 del d.l. n. 66/2014 riconnette l'impossibilità di procedere a nuove assunzioni.

4.2 La valorizzazione del patrimonio immobiliare

Il patrimonio immobiliare del CNR, strumentale alla *mission* istituzionale, risulta diverso nella forma, negli utilizzi e nelle tipologie edilizie e infine dotato, nella maggior parte dei casi, di impianti ad alto potenziale tecnologico e di servizi accessori.

La consistenza dello stesso, valutata dal CNR al termine del 2017, si attesta a 772,9 milioni e consta di 65 immobili/complessi immobiliari, di cui 3 in diritto di superficie e 3 in comodato/concessione, distribuiti su gran parte del territorio nazionale con prevalenza nelle regioni del Lazio (sede centrale e aree della ricerca di Tor Vergata e Montelibretti), Toscana

¹² Sono disponibili alcuni servizi on line nel settore risorse umane (Cedolini, Cud, Detrazioni d'imposta, telelavoro, legge n. 104/1992, sussidi, borse di studio, albi professionali interni, conto terzi, polizza sanitaria, diritto allo studio, anagrafe delle prestazioni, selezione del personale, attestati di presenza, gestione dei corsi di formazione), nel settore contabilità (fatture elettroniche, ordini di pagamento, integrazione piattaforme certificazione crediti, registro unico documenti fiscali, gestione ordini di missione) e nel settore ricerca (anagrafiche finanziamenti esterni, accordi e collaborazioni, diritti di proprietà intellettuale).

(aree della ricerca di Pisa e Firenze), Campania (area della ricerca di Napoli), Emilia Romagna (area della ricerca di Bologna e insediamenti nelle provincie di Parma e Ferrara) e Lombardia; molte restano, inoltre, le regioni ove il CNR ha una presenza solo in immobili in comodato d'uso o in locazione (68 contratti con privati e università per un onere di spesa di circa 9,8 milioni).

Il programma triennale degli interventi per il triennio 2017-2019 (delibera n. 175 del 2017) prevedeva interventi pari a circa 33,1 milioni dei quali 8,2 milioni per il 2017, cui ha fatto seguito una spesa pari a circa 4,9 milioni (una stima di massima dei costi che l'Ente deve ancora sostenere negli esercizi successivi si attesta a circa 28,5 milioni).

Lo stato di attuazione aggiornato al 2017 (tabella n. 7) evidenzia la conclusione di sette iniziative, tra cui di rilievo appare il completamento dei lavori presso l'istituto IBIOM di Bari, presso il Polo tecnologico di Napoli, presso l'Area della ricerca Roma2 Tor Vergata, presso il Polo Biomedico di Monterotondo nonché presso l'istituto SPIN di Genova e l'istituto IAMC di Taranto.

Si tratta di interventi che, pur rispondendo ad una pluralità di obiettivi di razionalizzazione (ottimizzare e accrescere il valore specifico degli immobili di proprietà, ridurre i costi di gestione e contrarre le spese per utenze, servizi e manutenzioni), presuppongono, come sottolineato dalla Corte nella precedente relazione, un attento monitoraggio delle spese afferenti al settore (oneri condominiali, oneri accessori, manutenzioni), anche in relazione alle prospettive di medio periodo dell'Ente, al fine di evitare di trovarsi a gestire un patrimonio edilizio sovradimensionato rispetto alle strutture e alle attività perseguite.

Al fine di contenere da un lato i costi di gestione, mantenendo dall'altro elevati standard di funzionalità necessari per un corretto svolgimento delle attività di ricerca, la Corte condivide le linee guida adottate dall'Ente consistenti nel dare priorità agli interventi di manutenzione straordinaria, completare gli interventi di sviluppo edilizio o di rifunzionalizzazione, avviati negli esercizi precedenti, prima di dare seguito alla programmazione di ulteriori interventi, individuare gli immobili ritenuti non più idonei alle attività di ricerca, al fine di proporre soluzioni di valorizzazione messa a reddito o dismissione degli stessi.

In tale ottica il Piano triennale di attività 2019 - 2021 (approvato nel luglio 2018) ha individuato, da un lato, gli interventi di ristrutturazione e riadattamento già avviati ed in fase di conclusione (alcuni dei quali già conclusi), dall'altro, i lavori da finanziare con la seconda tranche del

mutuo contratto con la Cassa Depositi e Prestiti¹³; ulteriori interventi, da inserire nel Programma triennale dei lavori 2019-21 per circa 22,25 milioni di euro¹⁴, sono attualmente oggetto di approfondita analisi di fattibilità tecnica e sostenibilità economica.

La razionalizzazione delle locazioni, con lo scopo di ridurre progressivamente il peso del loro costo, rappresenta l'altra direttrice su cui è stata impostata la recente politica immobiliare dell'Ente.

Gli interventi adottati nel biennio precedente¹⁵, sulla spinta delle misure di contenimento disposte dalla L. n. 95 del 2012, hanno prodotto i primi effetti già a decorrere dal 2014 e un maggior risultato nel triennio successivo.

Nel corso del triennio 2015 - 2017 sono stati rinegoziati 11 contratti (8 nel 2015 e 3 nel 2017) sulla base del valore congruito dall'Agenzia per le entrate e ridotto, di concerto con la proprietà, del 15 per cento indicato dalla normativa¹⁶.

Sono inoltre cessati dieci contratti di locazione ritenuti non più necessari alle esigenze dell'Ente, di cui tre nel corso del 2017 e altri recessi sono stati effettuati nel corso del primo semestre del 2018 con una ulteriore riduzione della spesa.

Viene, infine, riproposto nel Piano triennale di attività 2019-2021 l'obiettivo volto all'alienazione di alcuni stabili non occupati e non utilizzati dal CNR ovvero destinati ad essere dismessi in conseguenza di trasferimenti del personale o al completamento di nuove e più funzionali unità immobiliari, il cui mantenimento, oltre al mancato introito dei proventi, produce fisiologicamente oneri manutentivi e gestionali.

Si tratta di 8 complessi ed un terreno siti in Anacapri, Roma, Rocca di Papa, Napoli, Lecco, Venezia, dei quali si propone l'inserimento nel prossimo piano triennale delle dismissioni

¹³ Polo tecnologico di Napoli, Area della ricerca Napoli 1, Area della Ricerca di Torino, Campus di Monterotondo, Istituto IPCF di Messina, Area della Ricerca di Palermo, Area Science Park di Trieste.

¹⁴ Area della ricerca di Genova, Area della ricerca di Palermo, Area della ricerca di Milano¹, Istituto IMM di Catania, Istituto IMMAMOTER di Ferrara, Istituto IPB di Napoli, Polo CNR di Portici, Istituto IRSA di Taranto, Istituto motori di Napoli, Polo biomedico di Monterotondo, Campus delle Nanotecnologie di Lecce, Istituto ISAC di Modena, Istituto IAMC di Messina, Istituto IRSA di Bari, Istituto IMEM di Parma, Istituto Insean di Roma, Area di ricerca di Catania, Area di ricerca di Roma², Area della ricerca di Torino, Istituto Ismar di Ancona.

¹⁵ Recesso dai contratti maggiormente onerosi con conseguente trasferimento del personale e delle strumentazioni scientifiche in immobili di proprietà; riorganizzazione e razionalizzazione degli spazi negli immobili di proprietà; avvio di iniziative di sviluppo immobiliare privilegiando le Regioni nelle quali risultavano in essere contratti di locazione più onerosi; applicazione del D.L. n. 95 del 2012 convertito in L. n.135 del 2012, con riferimento ai contratti di locazione passiva aventi ad oggetto immobili a uso istituzionale; riduzione del 15 per cento dell'importo del canone (anticipata al 1° luglio 2014 rispetto all'iniziale data prevista del 1° gennaio 2015, come da successivo D.L. n. 66 del 2014); blocco dell'adeguamento ISTAT per gli anni 2012 - 13 -14; analisi sulla congruità dei canoni corrisposti, attraverso la valutazione dell'Agenzia delle Entrate e la successiva richiesta ai locatari di adeguamento al nuovo canone congruito con abbattimento del 15 per cento.

¹⁶ Ulteriori 16 contratti sono attualmente in fase di rinegoziazione.

immobiliari e che garantirebbero, secondo l'Ente, risorse per circa 32 milioni; stima, peraltro, da verificare con le valutazioni dell'Agenzia del demanio e con l'attuale richiesta del mercato. Quanto alla situazione attuale degli immobili del CNR in uso all'INAF, non risulta ancora definita la questione, ormai risalente e mai del tutto compiutamente affrontata, concernente il trasferimento all'Istituto nazionale di astrofisica (INAF) della proprietà degli immobili sedi degli istituti del CNR confluiti in tale ente in attuazione dei decreti legislativi. n. 127 e n. 138 del 2003.

Tabella 7 - Stato di attuazione dei lavori pubblici previsti nel programma 2017 - 2019.

(valori in milioni di euro)

ID PT2017	REGIONE	CITTA'	INIZIATIVE PROPOSTE	Previsione 2017	Spesa sostenuta nel 2017	Stato iniziativa a fine 2017	Note	Stima spesa da sostenere nel biennio 18-19 (previa verifica copertura finanziaria)
1	Lombardia	MILANO	INTERVENTO DI RISTRUTTURAZIONE E NUOVA EDIFICAZIONE "POLO BIOTECNOLOGICO AREA DELLA	1,50	2,41	Risolto contratto appalto principale; in corso procedura di interpello per l'affidamento appalto		0,70
2	Puglia	BARI	LAVORI DI RISTRUTTURAZIONE CON CAMBIO DI DESTINAZIONE - IBIOM PRESSO	0,22	0,17	Conclusa		0,00
3	Campania	NAPOLI	REALIZZAZIONE DELLA NUOVA SEDE DEL "POLO TECNOLOGICO" DEL CNR NAPOLI - FUORIGROTTA VIA MARCONI	1,47	0,02	Conclusa	La quasi totalità delle spese è stata sostenuta nel 2016; la previsione effettuata nel 2017 era necessaria per accedere al	0,00
4	Lazio	ROMA	LAVORI DI REALIZZAZIONE IMPIANTO STOCCAGGIO ED EROGAZIONE GAS TECNICI	0,27	0,06	Conclusa	saldo effettuato ad inizio 2018	0,00
5	Lazio	ROMA	LAVORI DI MANUTENZIONE STRAORDINARIA COPERTURE EDIFICIO F PRESSO ADR TOR VERGATA	0,12	0,03	Conclusa	la quasi totalità delle spese è stata sostenuta nel 2016; la previsione effettuata nel 2017 era necessaria per accedere al	0,00
6	Sardegna	SASSARI	ADR SASSARI - IMPIANTO FOTOVOLTAICO - CONTRIBUTO CNR SU FINANZIAMENTO REGIONALE (mutuo incassato nel 2016)	1,00	0,00	In corso di affidamento la progettazione esecutiva	la copertura dell'intervento è prevista con apposito ricorso a finanziamento esterno, già incassato	1,00
7	Campania	NAPOLI	LAVORI DI COMPLETAMENTO POLO TECNOLOGICO FUORIGROTTA VIA MARCONI	0,00	0,00	In fase di aggiudicazione	la copertura dell'intervento è prevista con apposito ricorso alla II tranche del prestito con CDP	1,22
9	Campania	PORTICI	REALIZZAZIONE LINEE ALIMENTAZIONE GAS TECNICI E MONITORAGGIO AMBIENTALE LABORATORI E SENSORISTICA NUOVA SEDE POLO AGRARIO LOCALITA' GRANATELLO	0,00	0,00	Da avviare la progettazione esecutiva	da valutare opportuna copertura finanziaria dell'intervento e avviare la progettazione esecutiva	0,68
10	Piemonte	TORINO	LAVORI DI MANUTENZIONE STRAORDINARIA DI IMPIANTISTICA CENTRALI TECNOLOGICHE	0,00	0,00	Progetto validato - in fase di aggiudicazione	la copertura dell'intervento è prevista con apposito ricorso alla II tranche del prestito con CDP	0,30
11	Lazio	MONTEROTONDO	INTERVENTO DI BONIFICA AMIANTO CAMPUS VIA RAMARINI	0,00	0,00	In corso - avvio gara per affidamento lavori	la copertura dell'intervento è prevista con apposito ricorso alla II tranche del prestito con CDP	0,18
12	Lazio	MONTEROTONDO	INTERVENTO DI ADEGUAMENTO FUNZIONALE DI UNA PORZIONE DELL'EDIFICIO 1 PRESSO IL	0,20	0,00	Concluso	parte dei lavori conclusi con saldo di 224 euro nel 2017	0,00
13	Lazio	MONTEROTONDO	INTERVENTO DI ADEGUAMENTO FUNZIONALE DI UNA PORZIONE DELL'EDIFICIO 4 DA DESTINARE A ZONA LABORATORI A SUPPORTO DELLO STABULARIO DELL'IBCN PRESSO IL CAMPUS DI VIA RAMARINI	0,38	0,38	Concluso		
14	Lazio	MONTEROTONDO	INTERVENTO DI RISTRUTTURAZIONE DELLA SEDE EMBL PRESSO IL CAMPUS DI VIA	0,00	0,00	In corso la progettazione esecutiva	la copertura dell'intervento è prevista con apposito finanziamento del	9,64
15	Sicilia	MESSINA	ISTITUTO IPCF (DEPOSITO MATERIALI SPECIALI)	0,00	0,00	progettazione conclusa, in fase di avvio della gara	la copertura dell'intervento è prevista con apposito ricorso alla II tranche del prestito con CDP	0,18
16	Sicilia	CATANIA	EVENTUALI LAVORI ADATTAMENTO NUOVA SEDE ADR CT E SEDE IMM (POST ACQUISTO)	1,50	0,00	In corso la progettazione esecutiva, in attesa del finanziamento regionale,	stima di larga massima (progetto di potenziamento BEYOND THE NANOSCALE	7,50
17	Sicilia	PALERMO	RIFUNZIONALIZZAZIONE LOCALI COMUNI ADR - ICAR	0,00	0,00	In corso - avvio gara per affidamento lavori	la copertura dell'intervento è prevista con apposito ricorso alla II tranche del prestito con CDP	0,38

18	Friuli-V.-Giulia	TRIESTE	AREA SCIENZE PARK ADEGUAMENTO FUNZIONALE EDIFICIO Q2 BASOVIZZA (ISMAR - IOM - ISM)	0,24	0,24	Aggiudicazione in fase di conclusione	la copertura dell'intervento è prevista con apposito ricorso alla II tranche del prestito con CDP	0,00
19	Liguria	GENOVA	LAVORI DI CONSOLIDAMENTO E RIPRISTINO DEL MURO DI CONTENIMENTO PRESSO LA SEDE SPIN CORSO PERRONE	0,15	0,04	Conclusa		0,00
20	Puglia	LECCE	LAVORI DI COMPLETAMENTO E EFFICIENTAMENTO ENERGETICO EDIFICI -	0,00	0,00	In attesa esito del bando di concorso	stima di larga massima	0,50
21	Piemonte	TORINO	RECUPERO E MESSA IN SICUREZZA SERRE - ADR TO-IPSP	0,00	0,00		in programmazione da valutare opportunità finanziaria dell'intervento	0,20
22	Emilia Romagna	MODENA	Manutenzione straordinaria immobile sede ISAC (Monte cimone)	0,00	0,01	gara di affidamento dei lavori andata deserta; in corso indizione		0,16
23	Sicilia	MESSINA	sede IAMC - Acquacultura - Lavori di manutenzione straordinaria	0,00		Progetto non ancora validato-in attesa superamento vincoli	stima di larga massima	0,18
24	Puglia	BARI	LAVORI DI EFFICIENTAMENTO ENERGETICO - sede IRSA	0,00	0,00	In attesa esito del bando di concorso	stima di larga massima	0,50
25	LAZIO	ROMA	LAVORI DI MANUTENZIONE STRAORDINARIA - sede centrale e sede IBCN	0,59	0,59	Concluso		0,00
26	LAZIO	ROMA	LAVORI DI EFFICIENTAMENTO ENERGETICO - sede centrale e	0,52	0,52	Concluso		0,00
27	Emilia Romagna	PARMA	LAVORI DI MANUTENZIONE STRAORDINARIA - IMEM	0,00	0,40	Concluso		0,00
29	Liguria	GENOVA	LAVORI DI RESTAURO ADATTAMENTO E RISTRUTTURAZIONE IMMOBILI CORSO	0,00	0,00	In programmazione	stima di larga massima (da valutare nel prossimo PT)	3,00
30	Puglia	TARANTO	IAMC (MESSA IN SICUREZZA SEDE)	0,05	0,01	Conclusa		0,00
31	Marche	ANCONA	RISTRUTTURAZIONE SEDE ISMAR	0,00	0,00	In programmazione	stima di larga massima (da valutare nel prossimo PT)	1,20
32	LAZIO	ROMA	RISTRUTTURAZIONE SEDE INSEAN	0,00	0,00	In programmazione	stima di larga massima (da valutare nel prossimo PT)	1,00
8,205				4,874				28,516

4.3 La ricognizione delle partecipazioni

Le partecipazioni societarie dell'Ente - che si distinguono sostanzialmente in Joint Ventures e Spin off¹⁷ - rappresentano uno degli strumenti attraverso il quale il CNR realizza le proprie finalità istituzionali, promuovendo e consolidando la rete di relazioni e collaborazioni dell'Ente con l'esterno, sia esso il sistema industriale sia la rete dei partners interessati allo sviluppo della scienza e della conoscenza, anche al fine di acquisire risorse finanziarie sul mercato della ricerca in un contesto di sistematica contrazione delle risorse trasferite dallo Stato.

¹⁷Le Joint Ventures rappresentano gli accordi di varia natura tra CNR, imprese ed enti di ricerca che si impegnano a collaborare con obblighi e responsabilità pro quota per realizzare un progetto scientifico particolare e si articolano in consorzi, società consortili a responsabilità limitata e per azioni, società a responsabilità limitata e per azioni, associazioni, fondazioni, distretti tecnologici, GEIE (Gruppo Europeo di Interesse Economico). Gli Spin off sono invece società di diritto privato aventi come fine primario l'utilizzazione imprenditoriale delle competenze e dei risultati originati da attività di ricerca svolte nelle strutture del CNR e si dividono in Spin off partecipati, ai quali partecipa l'Ente in qualità di socio, e Spin off sostenuti a cui l'Ente non partecipa in qualità di socio ma apporta competenze, risultati o altre forme di sostegno nelle fasi di start-up.

Il CNR, al termine del 2017, possedeva 144 partecipazioni, suddivise in partecipazioni di scopo, aventi come finalità principale l'attività di ricerca, e partecipazioni che rappresentano forme di collaborazione prevalentemente non onerose.

Tabella 8 – Partecipazioni CNR.

Ragione giuridica	Dipartimenti								Totale
	DIITET	DSSTTA	DBA	DSB	DSCTM	DSFTM	DSU	NA	
Società consortili	16	8	7	7	6	12	4	0	60
Consorzi	5	3	1	2	1	2	2	0	16
Società	1	0	0	0	0	3	0	2	6
Associazioni	19	5	6	3	6	3	4	2	48
Fondazioni	4	1	1	3	2	1	1	0	13
G.E.I.E.	1	0	0	0	0	0	0	0	1
Totale	46	17	15	15	15	21	11	4	144
In liquidazione*	4	4	2	1	2	6	1	1	21

*Il totale delle partecipate in liquidazione è un di cui del totale generale.

Nell'ambito del primo gruppo, la componente più significativa è quella delle iniziative che il CNR ha dovuto attivare a valle della partecipazione a bandi di finanziamento a livello regionale, nazionale o europeo – Consorzi, Distretti, Cluster, Centri di competenza, Laboratori - prevalentemente nelle forme delle società consortili (60 di cui 6 consorzi trasformati in s.c.a.r.l. su richiesta del CNR) cui si aggiungono 16 consorzi e 6 società.

Nell'ambito del secondo gruppo, la partecipazione dell'Ente è legata al ruolo ed al peso del CNR ed ha quindi carattere prevalentemente istituzionale. La componente principale è rappresentata dalle Associazioni (48), seguite dalle Fondazioni (13) e da un GEIE (Gruppo Europeo di Interesse Economico), strumento giuridico comunitario per la cooperazione transnazionale.

In tale gruppo tra le pochissime partecipazioni onerose sono ricomprese la fondazione CIFE (Centro internazionale della fotonica per l'energia) e l'associazione GARR (Gruppo Armonizzazione Reti Ricerca) che assorbono il 96 per cento del totale degli oneri.

Nel corso del 2017 il CNR ha approvato 10 nuove partecipazioni, di cui 8 Associazioni *cluster* tecnologici (Bologna, Napoli, Roma, Milano), 1 fondazione *cluster* tecnologico (Napoli) e 1 società denominata RIBES per l'ecosistema e l'alimentazione (Padova) mentre nel corso del 2018 è stata deliberata la partecipazione, in ulteriori 6 associazioni, ad 1 fondazione e a 3 società.

Si rileva, al riguardo, che le delibere¹⁸ di approvazione della partecipazione alle quattro nuove società risultano in linea con l'obbligo di analitica motivazione circa la sussistenza dei presupposti di cui all'articolo 5 del d.lgs n. 175 del 2016. Le stesse delibere non risultano, tuttavia, inviate, come prescritto, alla Corte dei conti e al Ministero dell'economia e delle finanze; si invita, pertanto, l'Ente a provvedere al più presto.

Il più recente monitoraggio effettuato dall'Ente - che evidenzia, per ciascun organismo, la quota di partecipazione, il patrimonio netto e il risultato di gestione - registra un consistente numero di partecipazioni in liquidazione o recesso (21) e un andamento gestionale complessivo in miglioramento rispetto al precedente esercizio per le restanti partecipazioni.

Quanto ai consorzi (cinque dei quali in liquidazione), il Consorzio RFX (Ricerca formazione innovazione), partecipato al 27 per cento e finanziato con circa 1,259 milioni annui, chiude il 2017 di nuovo in perdita (dopo l'utile registrato nel 2016); chiudono in perdita anche il Consorzio Mila e il Consorzio Catania ricerche, mentre si mantiene in utile il Consorzio di ricerca per le tecnologie optoelettroniche, cui il CNR contribuisce attraverso la partecipazione di personale e la prestazione di servizi.

Nell'ambito delle società consortili (10 delle quali in liquidazione) 11 chiudono in disavanzo l'esercizio 2016 e/o 2017 tra cui si segnalano, in particolare, le perdite consistenti registrate negli ultimi esercizi da alcune società come: il Laboratorio di tecnologie oncologiche - Hrs - Giglio (partecipata per il 23,79 per cento), la società Diagnostica e farmaceutica molecolari (partecipata per il 34 per cento), il Consorzio C.I.S.I. (partecipato per il 24 per cento), il Distretto tecnologico nazionale dell'energia (partecipato al 12,88 per cento) e la società COIRICH (partecipata al 14,29 per cento); consistente risulta, inoltre, il disavanzo di altre società (Centro italiano di ricerche aerospaziali - CIRA; Calpark, CCT APRAS, SI4LIFE, Distretto H-BIO Puglia, DARE) il cui ammontare incide, tuttavia, solo in parte sul bilancio dell'Ente alla luce della quota non elevata della partecipazione.

In merito alle società consortili si segnala un recente parere dell'Autorità nazionale anticorruzione in base al quale, nei casi in cui le norme vigenti consentono la costituzione di società miste per la realizzazione e la gestione di un servizio di interesse generale, la scelta del

¹⁸ Società RIBES (delibera n. 182 del 2017); Società Maritime Technology Cluster FVC S.a.r.l (delibera n. 116 del 2018); Società di diritto tedesco European XFEL GmbH (delibera n. 147 del 2018); Società di diritto belga European Marine Board - EMB (delibera n. 178 del 2018).

socio privato deve avvenire sulla base di procedure di evidenza pubblica in attuazione delle previsioni del combinato disposto dell'art. 5, comma 9 del d.lgs. 50/2016 e dell'art. 7, comma 5 del d.lgs. 175/2016 (delibera n. 58 del 30 gennaio 2019).

Registrano un disavanzo negli ultimi esercizi, anche alcune associazioni tra cui *Venice international university*, l'Associazione per la sicurezza informatica e telematica, il Network per la valorizzazione della ricerca universitaria, l'Associazione per la scuola democratica e il *Cluster trasporti Italia 2010* (cui il CNR ha aderito nell'aprile 2014), nonché 4 fondazioni tra cui la *Ri.med.*, e la *Bio.for.me* (partecipata per il 33,3 per cento).

Delle 6 società partecipate, chiudono in perdita, nel biennio 2016-2017, le società *Agorasophia* (partecipata al 16,5 per cento) per la quale è stato esercitato il diritto di recesso, il Centro italiano *packanging* (partecipata per il 7 per cento), che evidenzia consistenti disavanzi anche nei precedenti tre esercizi. Si segnala, inoltre, anche nel 2017 la partecipazione a *Principia s.r.l.* (società di promozione e gestione di fondi di investimento chiusi) rimasta in carico al CNR, malgrado il Cda avesse deliberato fin dal 2012 (delibera n. 55/2012) la cessione della propria quota (27,69 per cento), in relazione alla complessità e alla lunghezza delle trattative. Al riguardo, nonostante i risultati positivi della gestione nell'ultimo triennio (tranne il 2017 chiuso in perdita), se ne ribadisce il disallineamento con i fini istituzionali dell'Ente e ciò anche alla luce del recente cambio di oggetto sociale, assentito dal CNR, che ha esteso l'attività della società alla istituzione, gestione e commercializzazione di fondi di investimento alternativi; fondi aventi ad oggetto operazioni ad alto rendimento e ad alto rischio finanziario di natura più ampia rispetto alle originarie operazioni di *venture capital* che erano invece dirette a finanziare investimenti in aree ad alto contenuto di innovazione e quindi più in linea con la missione dell'Ente.

Per quanto riguarda la generazione di nuova impresa tecnologica, il CNR ha favorito e sostenuto la nascita di 61 società *spin-off* (di cui 10 liquidate) con strategie e modalità diverse che, accanto al coinvolgimento del proprio personale spesso promotore delle nuove imprese, si sostanziano nella partecipazione diretta al capitale sociale, nella concessione in licenza dei diritti di proprietà intellettuale, nella messa a disposizione di risorse logistiche e strumentali in fase di *start-up*.

Malgrado l'elevato numero delle imprese costituite in tempi piuttosto risalenti (40 imprese sono state costituite prima del 2010), una valutazione dei risultati, quale emerge dai dati

sintetici desumibili dal quadro riassuntivo predisposto dall'Ente, mostra nel complesso una ripresa della capacità di crescita (solo 5 società chiudono il 2017 in perdita anche se con valori talvolta rilevanti ¹⁹) confermata dalla maggiore capacità di diverse imprese di attrarre il sostegno di investitori specializzati nell'*early stage financing*, come evidenziato nel Rapporto finale sulla Terza Missione prodotto dall'Anvur nell'ambito dell'ultima valutazione della qualità della ricerca (VQR 2010-2014) che rileva, per il CNR, un buon impatto occupazionale ed una buona tenuta degli *spin -off*.

Meno positiva appare, invece, la performance degli *Spin off* partecipati dal CNR che, nel suo percorso di promozione e sostegno alla creazione di impresa, ha contribuito al capitale di 13 società dalle quali ha ritenuto opportuno uscire in relazione alla conclusione della fase di *start up*.

Attualmente le società *spin off* attive partecipate dall'Ente sono quattro, delle quali la più risalente risulta la società Mediteknology, costituita nel 2004, mentre due società (Biosearch e Ppqsense) sono state costituite nel corso del 2016 ed una (Kerline) è stata costituita nel corso del 2017 (tutte nella vigenza del nuovo "Regolamento per la costituzione e la partecipazione del CNR alle Imprese *Spin off*" che, nel disciplinare le tipologie, i presupposti e le procedure per l'avvio delle nuove imprese, ha espressamente previsto la liquidazione delle partecipazioni non oltre i 5 anni dall'avvio dell'impresa). Positivi appaiono i risultati di esercizio con l'eccezione della società Biosearch che chiude in disavanzo anche il secondo esercizio.

Nel settembre 2017 è stata effettuata dal CNR la revisione straordinaria delle partecipazioni con l'adozione del relativo piano di razionalizzazione in attuazione dell'art. 24 del d.lgs. 75 del 2016 (delibera del cda n. 117 del 2017) che, nell'ambito delle 67 società oggetto della revisione, ha individuato 23 società da alienare entro un anno dall'adozione della delibera ed ha deliberato di mantenere 44 partecipazioni, pur non rispondenti ai requisiti previsti nell'art. 20 del d.lgs 175 del 2016, in quanto ritenute strategiche per lo svolgimento delle finalità istituzionali del CNR e uno *spin off* partecipato in relazione alla valenza strategica per l'Ente e alla valutazione dei progetti finanziati con risorse comunitarie e dei brevetti in corso.

¹⁹ Ape research; Columbus Superconductors S.R.L.; Echolight S.P.A.; Tethis S.P.A.

Con riferimento alle partecipazioni da dismettere, il Consiglio di amministrazione ha provveduto a formalizzare il recesso o la cessione della propria quota di partecipazione relativamente a 11 partecipazioni e si è impegnato a curare il monitoraggio e l'accelerazione delle procedure di liquidazione di altre 10 partecipazioni.

In relazione alle partecipazioni da mantenere, considerato il percorso logico seguito dai Dipartimenti circa la scelta del mantenimento della partecipazione, effettuata anche con riferimento a criteri non direttamente riconducibili al d.lgs. n. 175 del 2016, la stessa delibera ha ritenuto opportuno prevedere un monitoraggio annuale in ordine a tali specificità, procedendo alla dismissione delle partecipazioni non strumentali alle finalità del CNR in un'ottica di efficienza amministrativa.

In tale ambito l'Ente ha avviato nel 2017 il monitoraggio di tutte le 44 partecipate e dello *spin off* sia in ordine allo stato economico ed ai risultati scientifici e di trasferimento tecnologico con la partecipazione alle assemblee tramite propri delegati, rinviando l'elaborazione dei dati raccolti in sede di approvazione della revisione periodica delle partecipazioni da effettuarsi al termine dell'esercizio 2018.

Con delibera del Consiglio di amministrazione n. 251 del 18 dicembre 2018 l'Ente ha, quindi, approvato la ricognizione periodica delle partecipazioni societarie detenute dal CNR alla data del 31 dicembre 2017 in attuazione dell'art. 20 del d.lgs. n. 175 del 2017.

In tale sede il CNR ha preso in esame le singole tipologie di società partecipate, avendo riguardo alle loro finalità, forma giuridica e legame partecipativo, sulla base delle Linee Guida per la razionalizzazione delle partecipazioni pubbliche - predisposte dalla Struttura d'indirizzo, monitoraggio e controllo sull'attuazione del Testo Unico in materia di Società a Partecipazione pubblica di cui all'art. 15 - e di uno schema tipo per la redazione del provvedimento di razionalizzazione.

In analogia a quanto fatto in sede di revisione straordinaria nel settembre 2017, l'Ente, in considerazione del fatto che attraverso le proprie partecipazioni persegue le proprie finalità istituzionali, gestendo attività di ricerca, di trasferimento e di valorizzazione, nonché grandi progettualità di carattere strategico nazionale, ha richiesto specifico parere ai Direttori di dipartimento in merito alla strategicità della partecipazione.

Anche in sede di revisione annuale, l'Ente, ha, inoltre, tenuto conto dell'obbligo diffuso di mantenere in vita le società fino a 5 anni dopo la chiusura di un progetto ministeriale ed, in ogni caso, della possibilità che la fuoriuscita del CNR dalla società prima del termine delle attività in corso potrebbe determinare un danno economico o la perdita, in prospettiva, di nuovi finanziamenti in ordine ad una progettualità già sviluppata.

Le società partecipate dal CNR alla data del 31.12.2017, e quindi oggetto della razionalizzazione periodica, sono risultate essere complessivamente 46 (stante che alle 45 nelle quali l'Ente ha deciso di rimanere ai sensi della delibera n. 117/2017, è stata aggiunta la FLAG Marche S.c.r.l., cui il CNR ha aderito nel corso del 2017) delle quali è stata prevista la dismissione di ulteriori quattro (Innova srl, C&I srl, CIRA scpa, CRATI srl).

La scelta del mantenimento delle partecipazioni effettuata dall'Ente nei due suindicati provvedimenti di razionalizzazione manca ancora di una più dettagliata individuazione delle azioni da avviare o avviate in relazione alle società di cui è stato deciso il mantenimento in presenza di alcune delle criticità individuate dall'art. 20 del T.U²⁰.

²⁰ Si sottolinea che gran parte delle società di cui si è chiesto il mantenimento risulta priva dei requisiti necessari per la conservazione atteso che 23 società presentano un numero di amministratori superiori al personale in servizio, 26 società hanno conseguito un fatturato medio non superiore a 500.000 euro e 7 società hanno registrato una gestione in perdita per quattro dei cinque esercizi precedenti. Risultano, inoltre, 3 le società che hanno chiuso in perdita l'ultimo esercizio (2017).

5 L'ATTIVITÀ ISTITUZIONALE

Nel rinviare alla relazione illustrativa del Presidente per una descrizione più analitica dell'attività istituzionale dell'Ente, si segnalano, in questa sede, alcuni aspetti relativi alla progettualità finalizzata, ai rapporti internazionali, alle collaborazioni con i soggetti pubblici e privati e alla valorizzazione dei risultati della ricerca.

5.1 La progettualità finalizzata

Il Piano Nazionale della Ricerca 2011-2013 ha individuato specifici progetti, denominati progetti bandiera, attraverso cui orientare il sistema della ricerca nei settori più strategici per lo sviluppo del Paese (finanziati con l'8 per cento delle risorse complessive del fondo di finanziamento ordinario), nonché progetti di ricerca ritenuti di particolare interesse nell'ambito delle scelte strategiche e/o indirizzi impartiti dal Ministero, anche nella prospettiva di favorire un incremento della quota contributiva direttamente destinata al sostegno di attività di ricerca.

Una ulteriore quota del 7 per cento del FOE (Fondo Ordinario per gli Enti di ricerca) è stata, inoltre, configurata come quota premiale, con l'obiettivo di promuovere e sostenere la qualità della ricerca scientifica ripartita sulla base di parametri in base ai quali valutare i programmi e i progetti proposti degli enti.

Il CNR è coordinatore di cinque progetti bandiera (che hanno fruito fino al 2016 di circa 182,6 milioni) e di tre progetti di interesse strategico che hanno avuto l'avvio ufficiale nel gennaio 2012 per concludere le attività del quarto anno nel dicembre 2015. Le annualità relative agli esercizi 2013 e 2014 dei progetti bandiera (pari nel complesso a oltre 36,4 milioni) e dei progetti di interesse strategico (pari nel complesso a oltre 13 milioni per i soli progetti Invecchiamento e Crisis Lab) sono state assegnate al CNR solo nell'agosto 2015, a valle della positiva valutazione ministeriale dei progetti operata dal Comitato di valutazione dei Piani Triennali di Attività, dei Progetti Bandiera e Progetti di Interesse. L'annualità 2015 dei progetti bandiera (8 milioni circa per i progetti Nanomax e Epigenomica) è stata assegnata al CNR nel marzo 2016 mentre il finanziamento del progetto di interesse Nexs Data (9 milioni) è stato approvato nel settembre 2016. Con la delibera n. 146 del novembre 2016 il CNR ha approvato la variazione

di bilancio con prelievo sul Fondo per il finanziamento di programmi di ricerca di interesse nazionale per il finanziamento del V anno dei progetti bandiera e del IV anno dei progetti di interesse.

Il ritardo nel processo di assegnazione dei fondi ha, tuttavia, determinato forti rallentamenti nella realizzazione dei progetti, valutabili in circa due anni che ha indotto il MIUR ad autorizzare il differimento della data di conclusione delle attività al 31 dicembre 2018, senza oneri finanziari ulteriori per il Ministero e ad invarianza degli importi finanziari complessivi dei progetti.

Quanto ai progetti detti premiali, cui viene destinata una quota di risorse non inferiore al 7 per cento del FOE in attuazione del d.lgs. n. 213 del 2009 (art. 4, comma 2), il CNR, in relazione al finanziamento dell'annualità 2015, ha trasmesso al MIUR, nell'agosto 2016, la documentazione relativa ai quattro progetti di cui l'ente svolge il ruolo di capofila (BEN.SAL, SENSEI, Photosynthesis, Nano4Brain)²¹. In relazione alla valutazione dei progetti premiali a valere sul FOE 2016 è stata accolta la richiesta pervenuta dalla maggior parte degli enti di ricerca di sospensione del termine per la presentazione dei programmi e dei progetti; nel frattempo il MIUR ha pubblicato il riparto delle quote premiali 2016-2017 (DM 92/2018) stanziando 137,5 milioni di cui al CNR è destinata una quota pari a 51,3 milioni.

5.2 Rapporti internazionali

Ampia è stata, anche nel 2017, la partecipazione del CNR a programmi di ricerca internazionali e a bandi europei, nazionali e regionali spesso in *partnership* con importanti realtà del mondo produttivo, tra cui di rilievo appare la partecipazione al Programma Quadro "Horizon 2020", nel cui ambito la rete scientifica del CNR si è finora assicurata più di 371 progetti (il 27 per cento con il ruolo di coordinatore) per un finanziamento complessivo pari a oltre 158,5 milioni. Una particolare attenzione meritano, inoltre, le *FET Flagship iniziative*, le iniziative sulle Tecnologie Quantistiche e l'attuazione del progetto *Foresight*.

Rilevanti sono state nel 2017 anche le attività internazionali in tema di cooperazione bilaterale e multilaterale, grandi infrastrutture e progetti internazionali.

²¹ Il CNR risulta altresì coinvolto in qualità di partecipante in altri tre progetti, la cui documentazione è stata trasmessa al MIUR dai rispettivi enti capofila.

5.3 Collaborazioni con soggetti pubblici e privati

Nell'ambito delle collaborazioni con altri soggetti, di particolare rilievo appaiono le attività di collaborazione con istituzioni pubbliche e private, sia a carattere nazionale (ministeri ed altri enti) sia territoriale (regioni ed enti locali) e con la realtà imprenditoriale del paese.

In tale direzione si inseriscono gli accordi con enti pubblici, enti territoriali e soggetti privati per collaborazioni scientifiche di ricerca e di studio, trasferimento tecnologico e formazione in settori di interesse comune (228 accordi in essere nel 2017 di cui 49 stipulati nel corso dell'anno).

Alcune collaborazioni sono a titolo oneroso e riguardano accordi finalizzati ad integrare l'attività di ricerca svolta dal CNR nell'ambito della più vasta rete scientifica nazionale ed europea, in cui rientrano alcuni progetti di interesse strategico finanziati a carico del FOE quali: il programma ricerche nel settore della termofusione controllata (Consorzio RFX) e il progetto di cooperazione per la traduzione in lingua italiana del Talmud Babilonese.

Di rilievo anche gli accordi e le convenzioni di ricerca, volte a collocare le attività di ricerca delle macroaree scientifiche del CNR nello scenario della rete scientifica nazionale ed europea. In tale ambito, significativi appaiono i rapporti con le Università, che hanno dato vita a 82 convenzioni.

5.4 Il trasferimento tecnologico

La missione del CNR, accanto allo sviluppo delle discipline scientifiche ed umanistiche, è orientata al potenziamento e al coordinamento delle attività di trasferimento tecnologico cui risponde l'istituzione, presso la Direzione generale, della Struttura di particolare rilievo "Valorizzazione della ricerca" deputata al coordinamento delle attività di promozione, trasferimento, valorizzazione e gestione ²² dei risultati della ricerca, oltre che a stimolare e favorire, in stretta collaborazione con la rete scientifica, i processi di innovazione.

Il potenziamento e il coordinamento delle attività di trasferimento tecnologico - che deve restare centro della missione dell'ente definita nel documento decennale di visione strategica

²² La struttura gestisce per conto dell'ente un portafoglio di circa 353 diritti di proprietà intellettuale di cui 310 famiglie di brevetto sviluppati all'interno della rete scientifica. Le entrate 2017 generate dallo sfruttamento di brevetti ammontano a 502.261 euro mentre le uscite si attestano a 466.853 euro e si riferiscono alle spese sostenute per il deposito e il successivo mantenimento dei brevetti.

- trova, inoltre, attuazione nel rafforzamento e nella creazione di imprese *Spin off* (già esaminate nel paragrafo 4.3) aventi come fine primario l'utilizzazione imprenditoriale, in contesti innovativi, dei risultati della ricerca svolta all'interno dell'ente e lo sviluppo dei nuovi prodotti e servizi che da questa scaturiscono.

6 I RISULTATI CONTABILI DELLA GESTIONE

Il rendiconto generale dell'Ente per l'esercizio finanziario 2017 è stato approvato con delibera del Consiglio di amministrazione n. 112 del 28 giugno 2018 con il parere favorevole del Collegio dei revisori dei conti (nonché del Ministero vigilante e del Ministero dell'economia e delle finanze) e si compone del conto del bilancio (rendiconto finanziario decisionale e rendiconto finanziario gestionale), del conto economico, dello stato patrimoniale e della nota integrativa. Allo stesso è allegata la relazione illustrativa del Presidente.

Il documento è stato redatto secondo quanto disposto con il d.lgs. 31 maggio 2011, n. 91 con l'adozione del nuovo piano dei conti integrato (di cui al dPR n. 132 del 2013) e l'utilizzo della classificazione delle spese e delle entrate previste dal Titolo III del predetto d.lgs n. 91 del 2011. Per quanto riguarda la classificazione delle entrate, il rendiconto si articola in trasferimenti correnti, entrate extra tributarie, entrate in conto capitale, accensione prestiti ed entrate per conto terzi e partite di giro; mentre, per quanto riguarda la classificazione delle spese, il rendiconto si articola in Missioni, Programmi e Macro aggregati applicando le prescrizioni contenute nel DPCM 12 dicembre 2012 e le indicazioni di cui alla Circolare RGS n. 23 del 13 maggio 2013.

Le Missioni e i Programmi in cui si articola il bilancio del CNR, in linea con quelli previsti nel bilancio dello Stato, sono sintetizzati nella seguente tabella che evidenzia anche i centri di responsabilità, coincidenti, per i Programmi della "Missione Ricerca e innovazione", con i sette Dipartimenti in cui si suddivide la rete scientifica, mentre per i restanti programmi con la Direzione generale dell'Ente.

Tabella 9 – Classificazione e centri di responsabilità.

Missioni	Programmi	Centri di responsabilità
Ricerca e innovazione	Scienze del sistema Terra e Tecnologie per l'Ambiente	Dipartimento Scienze del sistema Terra e Tecnologie per l'Ambiente
	Scienze Bio Agroalimentari	Dipartimento Scienze Bio Agroalimentari
	Scienze Biomediche	Dipartimento Scienze Biomediche
	Scienze Chimiche e Tecnologiche dei materiali	Dipartimento Scienze Chimiche e Tecnologiche dei materiali
	Scienze Fisiche e Tecnologie della Materia	Dipartimento di Scienze Fisiche e Tecnologie della Materia
	Ingegneria - ICT e tecnologia per l'Energia e Trasporti	Dipartimento Ingegneria - ICT e tecnologia per l'Energia e Trasporti
	Scienze Umane e sociali - Patrimonio Culturale	Dipartimento Scienze Umane e sociali - Patrimonio Culturale
Servizi istituzionali e generali	Servizi istituzionali e generali	Direzione Generale
Fondi da ripartire	Fondi da assegnare	
Debito da finanziamento	Mutui	
Partite di giro	Partite di giro	

Come previsto dall'art. 4 del d. lgs. 91 del 2011, il CNR ha adeguato il proprio regolamento di amministrazione, contabilità finanza alle norme vigenti; regolamento che, tuttavia, pur approvato dal CdA con deliberazione 2/2016, non è mai entrato in vigore in quanto in attesa di una nuova approvazione conseguente alle modifiche apportate allo statuto del CNR.

6.1 La gestione di competenza

6.2 Il risultato di competenza dell'esercizio 2017

L'esercizio 2017, come risulta dalla tabella n. 10, si è chiuso, al pari del precedente esercizio, con un avanzo di competenza di 49,7 milioni (18,2 milioni nel 2016; - 111,2 milioni nel 2015; - 9,1 milioni nel 2014 e -112,2 milioni nel 2013 ²³) pari alla differenza tra accertamenti di entrate per complessivi 909,8 milioni (in crescita di circa l'11,7% in tutte le categorie) ed impegni di spesa pari a 860 milioni (al netto delle partite di giro pari a 329 milioni).

A fronte della sostanziale stabilità del contributo del MIUR per il funzionamento, che è inferiore al complesso degli oneri correnti, l'equilibrio finanziario si riconduce alla capacità del

²³ Il disavanzo registrato nei precedenti esercizi non integrava, comunque, uno squilibrio finanziario ai sensi delle disposizioni recate dal D.L. 98 del 2011 (come precisato nella circolare MEF n. 33 del 28 dicembre 2011), attesa la disponibilità di risorse provenienti dall'avanzo di amministrazione dell'esercizio precedente, accertato al termine dell'esercizio, utilizzate per la copertura del risultato negativo di competenza.

CNR di reperire maggiori risorse proprie; e ciò in linea con gli obiettivi contenuti nel Piano triennale di attività che ha sottolineato la necessità per il 2017 di ricercare nuove e maggiori fonti di finanziamento e proseguire con maggior vigore e intensità le azioni di *spending review* già intraprese.

Le entrate relative al 2017 si concentrano nell'ambito del titolo II "Trasferimenti correnti" che, con un ammontare pari a 824,7 milioni, assorbono circa il 90 per cento delle risorse e segnano una crescita rispetto al 2016 del 9,7 per cento, mentre le entrate extra tributarie si attestano a 67,9 milioni registrando un aumento del 10,6 per cento. Le entrate in conto capitale ammontano a 151.239 euro (+86,3 per cento rispetto al 2016) mentre le accensioni di prestiti passano a 16,98 milioni (erano 1,003 milioni nel 2016) in relazione all'accertamento della prima tranche del mutuo acceso nel 2017 con la Cassa Depositi e Prestiti.

Le spese classificate per missioni e programmi si concentrano, anche nell'esercizio 2017, nei programmi della missione "Ricerca e innovazione" facenti capo, quali centri di responsabilità, ai Dipartimenti corrispondenti alle sette macro aree di ricerca scientifica e tecnologica (698,8 milioni; 678 milioni nel 2016); crescono anche le spese facenti capo alla missione "Servizi istituzionali e generali" ricondotta alle competenze della Direzione generale (programmi: servizi istituzionali e generali, fondi da assegnare, mutui) che si attestano a 157,3 milioni (114,8 milioni nel 2016).

Tabella 10 – Entrate accertate e spese impegnate.

Denominazione	2016	2017	Var. ass.	Var.%	Inc.%	
Titolo II - Trasferimenti correnti	751.965.038	824.681.359	72.716.320	9,67	92,33	90,65
Titolo III - Entrate extratributarie	61.400.005	67.913.037	6.513.032	10,61	7,54	7,46
Titolo IV - Entrate in c/capitale	81.182	151.239	70.057	86,30	0,01	0,02
Titolo V - Entrate da riduzione di attività finanziarie	0	23.436	23.436			
Titolo VI - Accensione di prestiti	1.003.200	16.987.312	15.984.112	1.593,31	0,12	1,87
Totale	814.449.426	909.756.383	95.306.958	11,70		
Titolo IX - Entrate per conto terzi e partite di giro	320.097.099	328.898.099	8.800.999	2,75		
Totale generale	1.134.546.525	1.238.654.482	104.107.958	9,18		

Denominazione	2016	2017	Var. ass.	Var.%	Inc.%	
Missione Ricerca e Innovazione	678.007.857	698.765.268	20.757.411	3,06	83,25	76,81
Missione Servizi Istituzionali e Generali delle Amministrazioni pubbliche	114.840.415	157.260.705	42.420.290	36,94	14,10	17,29
Missione Debito da finanziamento dell'Amministrazione	3.383.379	4.042.033	658.654	19,47	0,42	0,44
Missioni Fondi da ripartire	0	0	0		0,00	0,00
Totale	796.231.651	860.068.006	63.836.355	8,02		
Servizi per conto terzi e partite di giro	320.097.099	328.898.099	8.800.999	2,75		
Totale generale	1.116.328.750	1.188.966.105	72.637.355	6,51		
Avanzo/disavanzo	18.217.774	49.688.377	31.470.603	172,75		

6.3 La gestione delle entrate

La tabella n. 11 illustra l'andamento delle entrate sulla base della classificazione economica riconducibile al nuovo Piano dei conti integrato di cui al DPR 132 del 2013, mostrando, in particolare, lo scostamento in valore assoluto e in percentuale delle varie voci rispetto all'esercizio 2016. Va precisato al riguardo che l'adozione del nuovo Piano dei conti non consente un puntuale confronto con i dati dei pregressi esercizi, ma solo un paragone con il bilancio (e il rendiconto) decisionale relativo all'esercizio 2016 e, in parte, con il rendiconto 2015 i cui dati sono stati riclassificati sulla base della tabella di raccordo riportata nella nota integrativa.

Tabella 11 – Entrate accertate.

Descrizione	2016	2017	Var. ass.	Var. %	Incidenza	
					2015	2016
Finanziamenti dal MIUR	587.292.156	593.910.171	6.618.015	1,13	72,11	65,28
Trasferimenti correnti da Amministrazioni pubbliche	103.440.432	157.470.975	54.030.543	52,23	12,70	17,31
Trasferimenti correnti dall'Unione Europea e dal Resto del Mondo	49.070.958	55.299.459	6.228.501	12,69	6,03	6,08
Altri trasferimenti correnti	12.161.492	18.000.754	5.839.261	48,01	1,49	1,98
Vendita di beni e servizi e proventi derivanti dalla gestione dei beni	51.055.108	54.996.575	3.941.467	7,72	6,27	6,05
Altre entrate	10.344.897	12.916.463	2.571.566	24,86	1,27	1,42
Entrate da alienazioni di beni materiali e immateriali	81.182	174.676	93.493	115,16		0,02
Accensione mutui e altri finanziamenti a medio e lungo termine	1.003.200	16.987.312	15.984.112	1.593,31		1,87
Totale	814.449.426	909.756.383	95.306.958	11,70	99,87	100,00

Fonte: elaborazione della Corte dei Conti su dati del rendiconto generale.

Il confronto con l'esercizio precedente evidenzia un aumento di tutte le categorie di entrata per un ammontare complessivo pari al 11,7 per cento (95,3 milioni in valore assoluto). La nota integrativa, depurando da tale importo le somme derivanti dall'accensione di mutui e quelle relative al Fondo di rotazione per il finanziamento dei progetti europei, evidenzia l'incremento derivante dall'attività tipica dell'ente che cresce del 3,82 per cento.

Tale tendenza si riconduce, in primo luogo, all'andamento dei finanziamenti provenienti dal MIUR che, oltre alle somme assegnate con il d.m. n. 608 del 2017 (quota FOE) ed ai 31,3 milioni quale quota per il finanziamento dei progetti premiali relativi all'esercizio 2015 (pari nel complesso a 593,9 milioni; +1,1 per cento rispetto al 2016), comprendono 25,3 milioni quale finanziamento del MIUR a valere sulle risorse FISR (fondo integrativo speciale per la ricerca) e 9,7 milioni per gli interventi infrastrutturali presso il campus di Monterotondo.

Quanto al contributo ordinario, il suo ammontare rispetto al 2016 è rimasto invariato (509,6 comprensivi di circa 3 milioni per l'assunzione di 82 giovani ricercatori) ed anche i finanziamenti per le progettualità di carattere straordinario (26,7 milioni) e per le attività di ricerca a valenza internazionale (26,4 milioni) non hanno subito variazioni rilevanti, mentre non hanno fruito di alcun finanziamento i progetti Bandiera e i Progetti di interesse relativi all'esercizio 2016.

Significativo resta, pertanto, anche nel 2017, l'ammontare delle assegnazioni vincolate (circa 53,1 milioni) nel cui ambito, accanto alle risorse per la progettualità vincolata, continuano a

comprendersi finanziamenti per attività di ricerca solo parzialmente di competenza del CNR, per i quali l'Ente svolge attività di mera agenzia che si concretizza integralmente in trasferimenti a soggetti terzi.

Di considerevole entità, rispetto al 2016, risulta anche l'incremento degli altri trasferimenti correnti provenienti da amministrazioni pubbliche che, in maniera nettamente più trasparente, il vecchio piano dei conti distingueva in maniera analitica in ulteriori finanziamenti MIUR, finanziamenti da parte di altri ministeri, finanziamenti da parte delle regioni e degli enti locali e finanziamenti da parte di altri enti pubblici.

L'ammontare relativo al 2017 (pari a circa 157,5 milioni) si riconduce, per la maggior parte, al finanziamento per l'attuazione dei programmi di politica comunitaria per un importo, pari a 48,3 milioni, corrispondente al cofinanziamento nazionale ai progetti di ricerca finanziati dall'UE nell'ambito del VII programma quadro, cui si aggiungono i finanziamenti regionali (POR 2014-2020) pari a circa 15 milioni e i finanziamenti da soggetti privati.

Anche l'incremento delle risorse provenienti dalla Comunità europea, che si attestano nel 2017 a 55,3 milioni, si riconduce agli effetti positivi prodotti dalla chiusura dei progetti e dei finanziamenti provenienti dal VII Programma Quadro (6,5 milioni) e dalla conclusione dei progetti finanziati nell'ambito di Horizon 2020 (38,7 milioni).

Significativo risulta, inoltre, l'aumento delle entrate relative alla vendita di beni e servizi (+7,7 per cento), che dimostra una maggior attenzione da parte dell'Ente al posizionamento sul mercato ed alla prestazione di servizi che rispondono alla *mission* propria dell'Istituto.

Nell'ambito delle entrate in conto capitale, si rileva un contenuto incremento delle entrate derivanti dall'alienazione di beni materiali e immateriali e un più consistente ricorso all'indebitamento conseguente all'accensione in data 28 dicembre 2016 e 28 dicembre 2017 di due mutui con la Cassa Depositi e prestiti, dell'importo di circa 13 milioni e di 3,9 milioni, destinati al finanziamento delle spese di investimento immobiliare.

6.4 La gestione della spesa

La tabella n. 12 illustra l'andamento della spesa dell'Ente nell'ultimo biennio.

Tabella 12 – Spese impegnate.

Descrizione	2016	2017	Var. ass.	Var. %	Incidenza	
					2015	2016
Redditi da lavoro dipendente	497.466.208	504.206.352	6.740.145	1,35	64,39	62,79
Imposte e tasse a carico dell'ente	30.996.184	31.037.701	41.517	0,13	4,01	3,87
Acquisto di beni e servizi	155.269.717	165.671.576	10.401.858	6,70	20,10	20,63
Trasferimenti correnti	78.621.591	91.792.158	13.170.567	16,75	10,18	11,43
Interessi passivi	701.826	736.152	34.326	4,89	0,09	0,09
Rimborsi e poste correttive delle entrate	2.238.943	495.187	-1.743.756	-77,88	0,29	0,06
Altre spese correnti	7.249.854	9.032.495	1.782.642	24,59	0,94	1,12
Totale spese correnti	772.544.323	802.971.621	30.427.299	3,94	97,03	93,36
Investimenti fissi lordi e acquisto di terreni	20.137.739	53.279.180				
Totale spese in conto capitale	20.137.739	53.279.180	33.141.441	164,57	2,53	6,19
Acquisizione attività finanziarie	868.036	500.824				
Totale spese per incremento attività finanziarie	868.036	500.824	-367.212	-42,30	0,11	0,06
Rimborso mutui e altri finanziamenti a medio e lungo termine	2.681.554	3.316.381				
Totale rimborso prestiti	2.681.554	3.316.381	634.828	23,67	0,34	0,39
Totale spese	796.231.651	860.068.007	63.836.355	8,02	100,00	100,00

Fonte: elaborazione della Corte dei Conti su dati del rendiconto generale.

Le spese impegnate, al netto delle partite di giro, evidenziano una crescita dell'8 per cento (63,8 milioni in valore assoluto) equamente ripartita tra spese correnti (+30,4 milioni) e spese in conto capitale (+33,1 milioni).

Le spese correnti (802,9 milioni), che avevano registrato una brusca flessione nel 2016, registrano un nuovo rialzo nel 2017 da ricollegare all'incremento della disponibilità dovuta alle maggiori entrate destinate alle attività di ricerca.

Crescono, nell'ambito della parte correnti, le spese per l'acquisto di beni e servizi (+10,3 milioni) e i redditi da lavoro dipendente (6,7 milioni).

Per quanto concerne le prime, i dati evidenziano, a fronte della forte diminuzione registrata nel 2016 nella componente (allora evidenziata nel rendiconto) di beni e servizi non destinati alla ricerca (oltre 148 milioni), una non elevata crescita della spesa per acquisto di beni e servizio registrata nel rendiconto 2017 (che invece non distingue le spese per beni e servizi destinati alle attività di ricerca e le spese per beni e servizi destinati al funzionamento dell'Ente). Sembrano pertanto consolidarsi gli effetti delle politiche di contenimento delle

spese da tempo avviate, atteso che l'incremento registrato nel 2017 - come rilevato nella Nota integrativa - appare verosimilmente dovuto alla maggiore propensione alla spesa, da ricollegare all'incremento delle disponibilità dovute alle maggiori entrate²⁴.

La crescita delle spese per i redditi da lavoro dipendente, calcolata al netto degli oneri a carico dell'Ente (inseriti tra le imposte e le tasse), risente della nuova codifica contenuta nel Piano dei conti che dal 2016 comprende anche il pagamento degli assegni di ricerca, il cui valore incide per una quota stimata pari all'80 per cento.

Nell'attesa del riflesso sul bilancio dell'Ente dell'entrata in vigore del nuovo CCNL siglato nel 2018 (con oneri stimati in circa 19 milioni), la crescita per stipendi e assegni fissi al personale sale del solo 0,6 per cento in relazione all'attuazione della programmazione delle assunzioni per il 2017, mentre più consistente risulta l'aumento delle spese per gli assegni di ricerca che, attestandosi a 36,4 milioni registra, un aumento del 15,4 per cento.

Segnano una consistente crescita nel corso del 2017 anche le spese conteggiate nella voce "trasferimenti correnti" - che, oltre ad una quota delle spese destinate a dottorati, borse di studio ed assegni di ricerca, contabilizza anche i trasferimenti correnti al Ministero dell'economia e delle finanze in attuazione di norme in materia di contenimento di spesa, i trasferimenti all'INAIL e i trasferimenti correnti ai soggetti partner nello svolgimento delle attività progettuali - e le spese imputate alla voce "altre spese correnti" che, sulla base del nuovo piano dei conti, contabilizzano i fondi di riserva e i versamenti IVA a debito per le gestioni commerciali; flettono, invece, le spese per rimborsi e poste compensative delle entrate a seguito di pronunce giudiziali (ammonta a circa 641 mila euro l'entità finanziaria delle soccombenze nel 2017).

²⁴ La nuova riclassificazione operata a seguito dell'entrata in vigore del nuovo piano dei conti non consente sicuri raffronti con i precedenti esercizi in relazione all'accorpamento in una sola voce delle spese per l'acquisto di beni di consumo e servizi - che individuano le spese per il mantenimento dell'apparato - e le spese per l'acquisto di beni, servizi e prestazioni tecnico scientifiche che, invece, consentivano di valutare, seppur in via approssimativa, l'evoluzione delle spese direttamente riferibili alle attività di ricerca.

Quanto alle spese in conto capitale, a fronte della flessione registrata nei precedenti esercizi in relazione alla revisione di alcune politiche edilizie già avviate, la spesa per gli investimenti fissi lordi segna nel 2017 un incremento di 33 milioni. Tale ammontare è in gran parte composto dai maggiori acquisti di attrezzature scientifiche (4,8 milioni) e dalle spese per i fabbricati istituzionali inclusa la manutenzione straordinaria (26,4 milioni); voce, quest'ultima, da ricollegarsi all'erogazione del nuovo mutuo con la Cassa depositi e prestiti.

6.5 La gestione dei residui

6.5.1 I residui attivi

La tabella n. 13 illustra l'andamento dei residui attivi dell'Ente nell'ultimo biennio.

Tabella 13 – Residui attivi totali con incidenza percentuale e scostamento percentuale.

	(in migliaia di euro)				Inc. %	
	2016	2017	Var. ass.	Var. %	2016	2017
Residui pregressi	122.808	111.601	-11.207	-9,13	64,09	47,83
Residui dell'esercizio	68.799	121.735	52.936	76,94	35,91	52,17
Totale	191.607	233.336	41.729	21,78		

I residui attivi alla fine del 2017 ammontano, complessivamente, a 233,3 milioni (191,6 milioni nel 2016 e 236,9 milioni nel 2015) con una crescita del 21,7 per cento rispetto all'esercizio precedente.

L'ammontare complessivo risulta composto, nell'esercizio in esame, per il 52,2 per cento da residui di nuova formazione (era il 35,9 per cento nel 2016) e per il restante 47,8 per cento dai residui provenienti dai precedenti esercizi (era il 64 per cento nel 2016). Mentre il volume dei residui pregressi, a fronte di cancellazioni pari a oltre 6,8 milioni, si riduce del 9,1 per cento rispetto al precedente esercizio, i residui di nuova formazione, dopo il ridimensionamento registrato nel 2016, segnano una nuova crescita (76,9 per cento).

Tale importo, come riferisce la nota integrativa, dovrebbe tuttavia essere depurato del valore di due accertamenti (pari a 66,7 milioni) incassati nel primo trimestre 2018 per ritardi ritenuti non imputabili al CNR.

6.5.2 I residui passivi

La gestione delle risorse finanziarie dell'esercizio 2017, al pari dei passati esercizi, è stata caratterizzata da una elevata consistenza dei residui passivi che si attestano a 613,5 milioni (550,7 milioni nel 2016) confermando la complessità della gestione della spesa per i progetti di ricerca.

Tabella 14 - Residui passivi totali.

	(in migliaia di euro)		Var. %	Inc. %	
	2016	2017		2016	2017
Residui passivi pregressi	261.533	288.256	10,22	47,49	46,98
Residui dell'esercizio	289.218	325.258	12,46	52,51	53,02
Totale	550.751	613.514	11,40		

I residui totali relativi all'esercizio 2017 risultano composti per il 47 per cento (288,2 milioni) da residui pregressi (47,5 per cento nel 2016) e per il 53 per cento (325,3 milioni) da residui di nuova formazione.

Nell'ambito dei residui pregressi, significative appaiono le cancellazioni effettuate in attuazione dell'art. 45 del Regolamento di amministrazione, contabilità e finanza pari a 6,9 milioni (erano 5,8 nel 2016 e 26,2 milioni nel 2015) in gran parte derivanti da accantonamenti per specifici programmi di cui all'art. 28, comma 4 del regolamento (c.d. residui impropri).

L'ente ha, infatti, deciso di applicare, anche nell'esercizio 2017, le nuove modalità di mantenimento in bilancio dei residui impropri relativi a programmi e progetti di ricerca aventi durata pluriennale, previste nell'emanando regolamento di amministrazione, contabilità e finanza, che prevede un periodo massimo di permanenza di quattro anni per residui relativi alle spese rimodulabili e di un anno per quelle non rimodulabili.

Tabella 15 – Residui passivi pregressi propri e impropri relativi alla gestione corrente e di investimento.

(in migliaia)

Residui passivi pregressi	2016			2017			Var. ass. residui impropri	Var. % residui impropri	Inc. % residui impropri su tot.
	Residui propri	Residui impropri	Totale	Residui propri	Residui impropri	Totale			
Totale residui spesa corrente	68.497	187.391	255.888	69.266	183.730	252.996	-3.661	-2,0	72,6
Totale residui spesa c/capitale	6.446	23.993	30.439	7.413	21.070	28.483	-2.923	-12	74,0
rimborso mutui	0	0	0	0	1	1	1	0	
partite di giro	5.206	0	5.206	6.777	0	6.777	0	0	0
Totale residui pregressi	80.149	211.384	291.533	83.456	204.801	288.257	-6.583	-3,1	71,0

Tali residui, come mostra la tabella n. 15, malgrado la rilevante quota delle cancellazioni operate in sede di riaccertamento dei residui negli ultimi tre esercizi, mostrano valori, sia pur in flessione, ancora consistenti (204,8 milioni a fronte dei precedenti 211,4) assorbiti per lo più da spese di parte corrente.

La rilevanza del fenomeno (i residui impropri rappresentano ben il 71 per cento del complesso dei residui), accentuato dalla anzianità di alcuni residui che risalgono all'esercizio 2005, è stata più volte evidenziata dal Collegio dei revisori e da questa Corte dei conti nelle precedenti relazioni, sottolineando che la permanenza di residui impropri in bilancio risulta consentita nei soli limiti di scopo e di tempo connessi all'esecuzione di un programma o di un progetto da perfezionare in un determinato arco temporale.

Un attento monitoraggio ed una più rigorosa gestione del fenomeno appaiono, quindi, ancora necessari, non solo alla luce dell'emanando regolamento di amministrazione, contabilità e finanza - che consente di riportare somme stanziare non impegnate ad esercizi successivi in più ristretti limiti temporali ²⁵- ma anche in vista della futura introduzione, con carattere vincolante, del principio della competenza finanziaria potenziata.

²⁵ L'art. 28, comma 5 del nuovo regolamento di contabilità prevede che le somme stanziare e non impegnate destinate ad attività di ricerca pluriennali costituiscono disponibilità residue e possono essere riportate agli esercizi successivi fino alla conclusione del programma o del progetto e comunque non oltre il quarto anno successivo a quello di provenienza per le spese rimodulabili e non oltre il secondo esercizio successivo per tutte le altre spese.

6.6 La situazione amministrativa e l'avanzo di amministrazione

La situazione amministrativa evidenzia, nel 2017, a fronte di riscossioni per 1.190 milioni e pagamenti per 1.149,2 milioni, un fondo di cassa cresciuto dai 501,6 milioni di inizio anno a 542,5 milioni di fine esercizio.

La somma algebrica tra tale ultimo dato e il saldo tra residui attivi e passivi "degli esercizi precedenti" e "dell'esercizio", evidenzia un avanzo di amministrazione a fine esercizio 2017 pari a 162,3 milioni (112,5 milioni nel 2016).

Tabella 16 - Situazione amministrativa.

(in migliaia)

		2016		2017	
Consistenza della cassa all'inizio dell'esercizio			456.883		501.620
Riscossioni	in c/competenza	1.065.748	1.174.044	1.116.919	1.190.088
	in c/residui	108.296		73.168	
Pagamenti	in c/competenza	827.111	1.129.308	863.708	1.149.228
	in c/residui	302.197		285.520	
Consistenza della cassa alla fine dell'esercizio			501.619		542.480
Residui attivi	degli esercizi precedenti	122.808	191.607	121.735	233.336
	dell'esercizio	68.799		111.601	
Residui passivi	degli esercizi precedenti	291.532	580.750	288.257	613.515
	dell'esercizio	289.218		325.258	
Avanzo di amministrazione alla fine dell'esercizio			112.476		162.301

Alla quantificazione dell'avanzo di amministrazione si perviene anche attraverso il saldo tra l'avanzo di competenza e il saldo nelle variazioni dei residui come risulta dalla seguente tabella.

Tabella 17 - Avanzo di amministrazione.

(In migliaia)

	2016	2017
Avanzo di amministrazione all'1/1	94.214	112.475
Entrate accertate per competenza	1.134.546	1.238.654
Spese impegnate per competenza	1.116.329	1.188.966
Avanzo/disavanzo di competenza	18.217	49.688
Variazioni intervenute nei residui attivi	-5.853	-6.836
Variazioni intervenute nei residui passivi	5.896	6.974
Sbilancio nelle variazioni dei residui	43	138
Avanzo di amministrazione al 31.12	112.476	162.301

Fonte: rendiconto generale anno 2017.

L'avanzo di amministrazione 2017 continua ad essere quasi interamente vincolato nel suo utilizzo alla realizzazione di specifiche attività direttamente indicate dal ministero vigilante in sede di assegnazione del contributo ordinario di funzionamento (108,6 milioni) mentre la parte di avanzo non vincolata ammonta a 53,7 milioni (25,3 milioni nel 2016).

Tabella 18 – Ripartizione avanzo di amministrazione.

(In migliaia)				
Parte vincolata	2016	2017	var. ass.	var.%
Allo svolgimento di specifici progetti di ricerca	85.116	89.521	4.405	5,18
Fondo rinnovo contrattuale anno 2016	1.999	1.999	0	0,00
Fondo rinnovo contrattuale anno 2017	0	2.044	2.044	
Accantonamento per oneri derivanti dal CCNL del 19.04.2018	0	14.998	14.998	
Totale	87.115	108.562	21.447	24,62
Parte disponibile				
parte già applicata al bilancio 2018	10.352	7.520	-2.832	-27,36
parte disponibile per il bilancio 2018	15.007	46.219	31.212	207,98
Totale	25.359	53.739	28.380	111,91
Avanzo di amministrazione al 31 dicembre	112.476	162.301	49.827	44,30

6.7 Il conto economico

Il conto economico chiude l'esercizio 2017 con un avanzo di 46,4 milioni al pari del precedente esercizio ove l'avanzo aveva registrato 57,5 milioni; il 2015 aveva, invece, presentato un disavanzo di 124,5 milioni.

La differenza tra valori e costi della produzione evidenzia uno scostamento pari a +56,9 milioni (+ 66,8 milioni nel 2016) ascrivibile ad una crescita dei proventi della gestione (886,5 rispetto ai precedenti 803,7 milioni) cui è corrisposto un minor aumento dei costi della produzione (829,6 milioni rispetto ai precedenti 736,8 milioni).

Nell'ambito dei proventi della gestione segnano una crescita tutte le voci di entrata: i trasferimenti salgono di circa il 10 per cento, la vendita di prodotti e servizi dell'11,6 per cento e le entrate diverse del 28 per cento.

Anche nell'ambito dei costi crescono quasi tutte le voci: acquisti di materie prime, sussidiarie, di consumo e merci (+117,2 per cento); acquisti di servizi (+58,8 per cento); godimento di beni di terzi (-17,7 per cento); oneri per il personale (+4,1 per cento); ammortamenti (-3,6 per cento); oneri tributari (+61 per cento). Consistente appare anche l'aumento degli oneri diversi di gestione (+ 1.413,3 per cento) corrispondenti ai versamenti al bilancio dello Stato a norma del

d.l. 78/2010 e, soprattutto ai rimborsi conseguenti a liti giudiziali aventi esito negativo per l'Ente. Al riguardo, a fronte di un ammontare delle soccombenze pari a 641.137 euro, il contenzioso definito e pendente ha dato corso ad ulteriori oneri per le competenze dovute all'Avvocatura generale dello Stato, alla tassazione di imposta di registro, agli oneri liquidati a carico dei singoli centri di spesa coinvolti in via principale nei diversi contenziosi anche in relazione a responsabilità per colpa medica e responsabilità civile che hanno dato luogo a soccombenze elevate tali da indurre gli Istituti a chiedere accesso alle disponibilità del fondo di riserva²⁶. Appare non più rinviabile, come più volte segnalato anche dal Collegio dei revisori dell'ente, una completa analisi della situazione del contenzioso pendente con particolare attenzione ai possibili riflessi finanziari conseguenti alle condanne e al corretto dimensionamento del pertinente fondo rischi.

Conferma un valore negativo nel 2017 il saldo tra i proventi e gli oneri finanziari che, nel complesso, passa da -702.664 euro a -768.052 in relazione alla crescita degli interessi ed altri oneri finanziari corrisposti per i mutui contratti dall'Ente, solo in piccola parte compensato dagli altri proventi finanziari derivanti da interessi maturati sui conti correnti dei centri di responsabilità e dall'utile su cambi.

Peggiora ulteriormente, nel 2017, anche il saldo della gestione straordinaria che passa a -9,7 milioni (-8,6 milioni nel 2016), in relazione, da un lato, al consistente valore delle minusvalenze passive originatosi dalle dismissioni dei beni mobili a seguito dell'attività di ricognizione e rinnovo inventariale²⁷, dall'altro, alla valorizzazione delle insussistenze dell'attivo per un importo corrispondente alla cancellazione dei residui attivi effettuata in sede di riaccertamento dei residui per un ammontare pari a 6,8 milioni.

Al riguardo va rilevato che l'art.6, c.6, lett.g) del d.lgs. 18 agosto 2015, n. 139, applicabile a decorrere dal 1° gennaio 2016, ha modificato lo schema contabile previsto dall'art. 2425 c.c., (espressamente richiamato dall'art. 41 del d.p.r. 27 febbraio 2003, n.97), prevedendo la soppressione delle componenti economiche straordinarie; si invita l'Ente ad adeguarsi alla predetta normativa.

²⁶ In merito ai contenziosi di particolare rilevanza economica si segnalano due ricorsi contro i provvedimenti del MIUR di revoca di contributi erogati per due progetti PON (dei quali si è dato conto nella precedente relazione) nonché il contenzioso sollevato dinanzi al giudice del lavoro in relazione al recupero delle indennità corrisposte ai ricercatori e tecnologi con incarichi di responsabilità.

²⁷ Si tratta di una attività avviata nell'esercizio 2014 (circolare CNR n. 7/2014) e protrattasi anche nell'esercizio 2017, sulla cui base si è provveduto alla dismissione, per eliminazione, dei beni mobili non più utilizzabili nel processo produttivo

Tabella 19 – Conto economico.

(in migliaia)

CONTO ECONOMICO	2016	2017	Var. ass.	Var. %
A - PROVENTI DELLA GESTIONE				
Entrate derivanti da trasferimenti	749.979	824.889	74.910	9,99
Entrate derivanti dalla vendita di prodotti e servizi	43.626	48.727	5.101	11,69
Entrate diverse	10.096	12.892	2.796	27,69
Totale	803.701	886.508	82.807	10,30
B - COSTI DELLA GESTIONE				
per materie prime, sussidiarie e di consumo	9.139	19.848	10.709	117,18
per servizi	107.264	170.397	63.133	58,86
per godimento beni di terzi	22.759	18.730	-4.029	-17,70
per il personale	539.233	561.485	22.252	4,13
Ammortamenti	57.285	55.222	-2.063	-3,60
Oneri triburari	956	1.540	584	61,09
Variazioni rimanenze di materie prime sussidiarie e di consumo	57	-21	-78	-136,84
Oneri diversi di gestione	158	2.391	2.233	1.413,29
Totale	736.851	829.592	92.741	12,59
DIFFERENZA TRA VALORE E COSTI DELLA PRODUZIONE A-B	66.850	56.916	-9.934	-14,86
C - PROVENTI E ONERI FINANZIARI				
Interessi ed altri oneri finanziari	-704	-769	-65	9,23
Altri proventi finanziari	1	1	0	0,00
Totale	-703	-768	-65	9,25
D - PROVENTI E ONERI STRAORDINARI				
Proventi straordinari	0	0	0	#DIV/0!
Sopravvenienze attive ed insussistenze del passivo	3.272	350	-2.922	-89,30
Plusvalenze da alienazioni	93	142	49	52,69
Sopravvenienze passive ed insussistenze dell'attivo	-8.079	-7.647	432	-5,35
Minusvalenze da alienazioni/dismissioni	-3.945	-2.559	1.386	-35,13
Totale	-8.659	-9.714	-1.055	12,18
Avanzo economico d'esercizio (A-B+C+D)	57.488	46.434	-11.054	-19,23

6.8 Lo stato patrimoniale

Come mostra la tabella n.20, le attività patrimoniali del CNR hanno registrato nel corso dell'esercizio 2017 una crescita pari a 52,5 milioni (nel 2016 il valore fletteva di circa 22,7 milioni) attribuibile, prevalentemente al valore dell'attivo circolante e della voce ratei e risconti attivi che ha più che compensato la diminuzione della voce immobilizzazioni.

Nell'ambito delle immobilizzazioni, a fronte della stabilità del valore delle immobilizzazioni immateriali, diminuisce sensibilmente il valore delle immobilizzazioni materiali (-29,4 milioni) trainate dalla quota, in flessione, della voce relativa alle macchine e gli strumenti scientifici (-15,3 milioni) e della voce immobilizzazioni in corso ed acconti (-12,8 milioni) relative agli immobili in costruzione non soggetti ancora al processo di ammortamento.

L'importo relativo ai beni immobili (terreni e fabbricati) è computato in 270,7 milioni (274 milioni nel 2016), dei quali l'allegato al conto patrimoniale, che ne fornisce la consistenza a fine esercizio, registra, al lordo degli ammortamenti, un valore di 741,5 milioni (722,7 milioni nel 2016).

Circa il patrimonio materiale, come già segnalato, nel corso del 2017 è proseguito il procedimento di ricognizione inventariale degli automezzi ed, in seguito, di tutti i beni mobili dell'Ente.

Quanto alle immobilizzazioni finanziarie, in cui sono valorizzate sia le partecipazioni che i crediti a lungo termine, il loro valore flette di 709.794 euro rispetto al precedente esercizio, registrando un importo pari a 32,2 milioni.

Le partecipazioni, comprendenti le quote di partecipazione del CNR a consorzi e società, iscritte in bilancio al valore nominale ridotto delle perdite durevoli di valore (art. 2426, n. 1 e n. 3 c.c.), si attestano, in linea con il precedente esercizio, a 22,3 milioni.

Si sottolinea, al riguardo, l'attività di revisione delle partecipazioni avviata dall'Ente e il monitoraggio annuale della situazione societaria, cui, peraltro, dovrebbe affiancarsi, almeno nella nota integrativa, l'elenco delle partecipazioni del CNR anche in associazioni e fondazioni e l'indicazione del valore della quota di patrimonio netto attualizzata alla data di chiusura dell'esercizio delle società partecipate; tale metodo di valutazione consentirebbe, infatti, di inglobare nel valore della partecipazione le eventuali perdite/utili conseguiti, esponendo nello stato patrimoniale un valore più vicino a quello reale.

I crediti a lungo termine²⁸ ammontano a 9,8 milioni (10,5 milioni nel 2016) e comprendono gli investimenti in buoni fruttiferi postali per l'accantonamento del TFR del personale iscritto all'INPS nonché i fondi assicurativi accantonati per il TFR del personale dell'ex INSEAN e dell'ex INFM. La flessione, registrata nel 2017 (647.130 euro) si riconduce all'andamento delle cessazioni per limiti di età, non compensate da nuove assunzioni in relazione alle misure di contenimento degli organici e di limitazione del *turn over*.

In merito agli accantonamenti per il TFR maturato dal personale del CNR transitato, nel 2015, all'INAF, non risulta ancora chiarita la situazione debitoria nei confronti dell'Inaf in relazione alle unità di personale ex Cnr ancora in servizio (179 unità) alla luce dell'accordo stipulato dai

²⁸ In particolare, l'acquisto di buoni avviene annualmente per un importo pari alla quota di TFR maturato dal personale. Viceversa, la loro riduzione è determinata dai disinvestimenti legati alla cessazione dal servizio del personale stesso.

due Enti il 31 marzo 2005. Appare pertanto necessario definire, attraverso una soluzione condivisa, le reciproche posizioni debitorie e creditorie anche al fine di assicurare una più corretta programmazione delle spese di personale nei prossimi esercizi.

Quanto all'attivo circolante, la consistente crescita (+82,6 milioni) si riconduce all'incremento del valore dei crediti, iscritti al valore nominale, che raggiunge i 41,7 milioni cui si aggiunge la crescita delle disponibilità liquide, che registrano un aumento, in termini di cassa, di oltre 40,8 milioni.

Sul fronte del passivo, il patrimonio netto (641 milioni) evidenzia un incremento pari all'avanzo di esercizio registrato nel 2017 (46,4 milioni) mentre i fondi per rischi e oneri non mostrano dal 2011 alcuna modifica (5,6 milioni), sia con riferimento al fondo per i crediti inesigibili (anche in relazione al loro limitato valore quale emerge in sede di riaccertamento dei residui), sia con riferimento al fondo per l'indennità di anzianità del personale INPS.

Il Fondo per il trattamento di fine rapporto cresce di circa 25,3 milioni in relazione ad un valore di indennità maturate a tutto l'esercizio 2017 pari a 463 milioni.

In flessione appare, infine, la quota dei debiti dell'Ente che raggiunge i 180,2 milioni (192,9 milioni nel 2016), che comprendono i mutui in ammortamento e i debiti di funzionamento.

L'importo dei mutui in ammortamento, ovvero il debito residuo che l'Ente ha nei confronti degli istituti di credito eroganti, cresce di circa 13,7 milioni raggiungendo i 33,4 milioni, mentre i debiti di funzionamento, il cui importo corrisponde a quello risultante dai documenti passivi registrati e non ancora non pagati nell'esercizio, flettono di circa 26,7 milioni (146,2 milioni a fronte dei 172,9 del 2016).

Con riferimento ai debiti di funzionamento, permane, nel 2016, un disallineamento tra il valore patrimoniale dei debiti e il valore dei residui passivi con uno scostamento riconducibile all'esistenza dei c.d. residui impropri, anche di esercizi precedenti, che costituiscono accantonamenti programmatici e non già debiti effettivi.

La Corte, in linea con quanto affermato dal Collegio dei revisori, ritiene utile per il futuro evidenziare e motivare nella nota integrativa le differenze risultanti tra il rendiconto finanziario e lo stato patrimoniale.

Tabella 20 – Stato patrimoniale.

(in migliaia)

Attivo	2016	2017	Var. ass.	Var. %
A) Immobilizzazioni				
Immateriali	2.376	2.219	-157	-6,61
Materiali	497.300	467.879	-29.421	-5,92
Finanziarie	32.889	32.179	-710	-2,16
Totale	532.565	502.277	-30.288	-5,69
B) Attivo circolante				
Rimanenze	78	100	22	28,21
Crediti	191.606	233.336	41.730	21,78
Disponibilità liquide	501.620	542.480	40.860	8,15
Totale	693.304	775.916	82.612	11,92
C) Ratei e risconti				
Ratei attivi	22.019	22.033	14	0,06
Risconti Attivi	86	214	128	148,84
Totale	22.105	22.247	142	0,64
D) Perdite	0	0	0	
TOTALE ATTIVO	1.247.974	1.300.440	52.466	4,20
Conti d'ordine	62.877	60.681	-2.196	-3,49
PASSIVO	2016	2017	Var. ass.	Var. %
Patrimonio netto				
Patrimonio iniziale	537.123	594.610	57.487	10,70
Avanzo economico d'esercizio	57.487	46.434	-11.053	-19,23
Totale	594.610	641.044	46.434	7,81
Fondi per rischi ed oneri				
per indennità di anzianità personale INPS	1.859	1.859	0	0,00
per crediti inesigibili	3.708	3.708	0	0,00
Totale	5.567	5.567	0	0,00
Fondo trattamento di fine rapporto	437.661	462.982	25.321	5,79
Totale	437.661	462.982	25.321	5,79
Debiti				
Mutui in ammortamento	19.757	33.428	13.671	69,20
Debiti di funzionamento	172.862	146.197	-26.665	-15,43
Debiti per depositi ricevuti in cauzione	350	621	271	77,43
Totale	192.969	180.246	-12.723	-6,59
Ratei e Risconti				
Ratei passivi	15.641	10.259	-5.382	-34,41
Risconti passivi	1.526	342	-1.184	
Totale	17.167	10.601	-6.566	-38,25
PASSIVITA'	653.364	659.396	6.032	0,92
TOTALE PASSIVO (Passività + patrimonio netto)	1.247.974	1.300.440	52.466	4,20
Conti d'ordine	62.877	60.681	-2.196	-3,49

7 CONSIDERAZIONI CONCLUSIVE

Nell'esercizio 2017 il CNR ha provveduto, sotto il profilo organizzativo, a completare il quadro normativo di attuazione del decreto legislativo di riforma degli enti di ricerca e, sotto il profilo scientifico, a definire le principali tematiche strategiche nell'ambito delle quali sviluppare la nuova programmazione.

È stato, in particolare, emanato il nuovo statuto dell'Ente (decreto del Presidente del CNR 19 luglio 2018, n. 83) che, entrato in vigore il 1° agosto 2018, ha apportato integrazioni e correzioni alla normativa vigente ed è stato approvato definitivamente, a seguito delle osservazioni formulate dal MIUR, il nuovo Regolamento di organizzazione e di funzionamento (delibera n. 24 del 12 febbraio 2019). È giunto a conclusione anche l'iter di predisposizione del nuovo regolamento di amministrazione, contabilità e finanza (RACF), che ha recepito tutte le innovazioni legislative in materia di contabilità pubblica, adeguando il sistema contabile del CNR al mutato quadro normativo ed alla nuova organizzazione dettata dallo statuto.

Di particolare interesse appaiono le misure di rafforzamento dei controlli in linea con le osservazioni più volte formulate dalla Corte nelle precedenti relazioni.

Al riguardo, il nuovo regolamento di organizzazione e l'emanando regolamento di contabilità e finanza hanno previsto e disciplinato l'introduzione di un controllo interno di regolarità amministrativo contabile da svolgersi nel rispetto del principio di separazione tra funzioni e responsabilità gestionali e di controllo.

Consistente risulta, sotto il profilo organizzativo, l'attività di razionalizzazione svolta nel 2017 che, con la soppressione di un istituto e di 8 sedi secondarie, ha semplificato la struttura della rete attuale, riducendo sensibilmente anche la frammentazione delle sedi decentrate. Non risulta, viceversa, ancora avviata la prevista riorganizzazione dell'amministrazione centrale nel cui ambito sono stati prorogati gli attuali incarichi dirigenziali di seconda fascia ed è stata portata a termine una procedura selettiva per l'affidamento di un incarico di dirigente di prima fascia.

La situazione del personale in servizio evidenzia una consistenza al 31 dicembre 2017 pari a 7.121 unità, in leggera crescita rispetto al precedente esercizio in cui si attestava a 7.029 unità. Una analisi per qualifiche ha mostrato, anche nel 2017, una consistente scopertura dell'organico del personale dirigente nel cui ambito, in attesa della conclusione delle procedure

di mobilità a seguito dell'annullamento della procedura selettiva per il reclutamento di tre dirigenti dell'area giuridico-amministrativa, continua a registrarsi la copertura degli uffici dirigenziali con il ricorso ad assegnazioni temporanee o ad interim.

Quanto al personale non dirigente, malgrado le nuove immissioni, si mantiene costante, anche nel 2017, la percentuale del personale dedicato direttamente all'attività di ricerca (60,4 per cento a fronte del precedente 60,3 per cento), mentre si attenua la forbice tra i diversi profili professionali in relazione alla conclusione delle procedure selettive effettuate ai sensi dell'art. 15, comma 6 del CCNL 2002-2005 per le progressioni di livello nel profilo di inquadramento. In merito al personale tecnico amministrativo - che, malgrado la elevata percentuale (circa la metà) di unità con competenza tecnica (CTER), appare ancora sovradimensionato rispetto alla *mission* dell'ente - si segnala la conclusione delle selezioni per la progressione di livello nel profilo di inquadramento ai sensi dell'art. 54 del CCNL 1998-2001 e dell'art. 8, comma 3 del CCNL 2002-2005.

Ancora in ritardo appare, invece, l'utilizzo del fondo per il trattamento accessorio destinato alla produttività (fermo al 2013), atteso che, a seguito della costituzione dei fondi per il trattamento accessorio per gli anni 2014-2017, solo in data 13 settembre 2018 è stata sottoscritta l'ipotesi di CCNI di Ente che prevede l'erogazione di compensi per la produttività.

La consistenza del personale a tempo determinato evidenzia, infine, una contenuta flessione anche in relazione alle politiche avviate dall'Ente per assorbire il precariato di cui appare, in ogni caso, necessario un attento monitoraggio alla luce del rilevante onere conseguente alla ulteriore proroga dei contratti in vista dell'avvio delle procedure di stabilizzazione previste dall'art. 20 del d.lgs n. 75 del 2017.

Nell'ambito del processo di revisione della spesa, accanto alle avviate misure di riduzione per l'acquisto di beni e servizi, si sottolinea l'avvio delle iniziative di razionalizzazione delle partecipazioni e l'ancora ingente patrimonio immobiliare a disposizione dell'Ente.

In relazione alle partecipazioni societarie, in attuazione del Piano straordinario di razionalizzazione di cui all'art. 24 del d.lgs. 175 del 2016, il Consiglio di amministrazione ha provveduto a formalizzare il recesso o la cessione della propria quota di partecipazione relativamente a 11 partecipazioni e si è impegnato a curare il monitoraggio e l'accelerazione delle procedure di liquidazione di altre 10 partecipazioni.

In relazione alle partecipazioni da mantenere, l'Ente ha avviato il monitoraggio di tutte le 45 partecipate sia in ordine allo stato economico che ai risultati scientifici e di trasferimento tecnologico senza, peraltro, provvedere ad una più dettagliata individuazione delle azioni di razionalizzazione da avviare o avviate in relazione alle società di cui è stato deciso il mantenimento pur in presenza di alcune delle criticità individuate dall'art. 20 del T.U.

Con delibera del Consiglio di amministrazione n. 251 del 18 dicembre 2018 l'Ente ha approvato anche la ricognizione periodica delle partecipazioni societarie detenute alla data del 31 dicembre 2017, in attuazione dell'art. 20 del d.lgs. n. 175 del 2017, nel cui ambito è stata prevista la dismissione di ulteriori quattro società.

I nuovi organi dell'Ente hanno più volte ribadito, negli atti di indirizzo, l'esigenza di calibrare gli interventi di natura edilizia sulla base di esigenze non solo logistiche, ma anche di ordine scientifico, al fine di garantire la piena rispondenza delle strutture di ricerca alle attività svolte dalla rete scientifica.

Ha risposto a tale obiettivo la decisione dell'Ente, formulata nel Piano triennale di attività 2019 - 2021, di dare priorità agli interventi di manutenzione straordinaria e completare gli interventi di sviluppo edilizio o di rifunionalizzazione avviati negli esercizi precedenti, prima di dare seguito alla programmazione di ulteriori interventi, ancora oggetto di analisi di fattibilità tecnica e sostenibilità economica.

Sotto il profilo finanziario - contabile, il rendiconto 2017 è stato redatto secondo quanto disposto dal d.lgs. n. 91/2011 con l'adozione del nuovo piano dei conti integrato (di cui al DPR n. 132 del 2013) e l'utilizzo della classificazione delle spese e delle entrate prevista dal Titolo III del predetto d.lgs.

L'esercizio si è chiuso, al pari del precedente, con un avanzo di competenza pari a 49,7 milioni (18,2 milioni nel 2016), derivato dalla differenza tra accertamenti di entrate per complessivi 909,7 milioni (in crescita di circa l'11,7 in tutte le categorie) ed impegni di spesa pari a 860 milioni (al netto delle partite di giro pari a 329 milioni).

A fronte della sostanziale stabilità del contributo del MIUR per il funzionamento, che è peraltro inferiore al complesso degli oneri correnti, l'equilibrio finanziario si riconduce alla capacità del CNR di reperire maggiori risorse sul mercato; e ciò in linea con gli obiettivi contenuti nel Piano triennale di attività che ha sottolineato la necessità per il 2017 di ricercare nuove e maggiori

fonti di finanziamento e proseguire con maggior vigore e intensità le azioni di *spending review* già intraprese.

La gestione delle risorse finanziarie nel 2017 è stata caratterizzata da una flessione dei residui attivi, in relazione ad una più attenta gestione del ciclo dell'entrata e all'azione di recupero crediti sollecitata alle strutture di ricerca, e da una non trascurabile consistenza dei residui passivi, malgrado le consistenti cancellazioni operate nel 2016 e nel 2017.

In tale ambito una particolare attenzione merita ancora l'ammontare, sia pur in flessione, dei c.d. residui impropri o di stanziamento che, attestandosi su un volume pari a 204,8 milioni, richiede una gestione maggiormente rigorosa alla luce dell'emanando regolamento di amministrazione, contabilità e finanza ed in vista della futura introduzione, con carattere vincolante, del principio della competenza finanziaria potenziata.

Il conto economico chiude l'esercizio 2017 con un avanzo di 46,4 milioni al pari del precedente esercizio, in cui l'avanzo aveva registrato 57,5 milioni. La differenza tra valori e costi della produzione evidenzia uno scostamento pari a +56,9 milioni ascrivibile ad una crescita dei proventi a cui è corrisposto un minor aumento dei costi della produzione.

Conferma un valore negativo nel 2017 il saldo tra i proventi e gli oneri finanziari in relazione alla crescita degli interessi ed altri oneri finanziari corrisposti per i mutui contratti dall'Ente, solo in piccola parte compensata dai proventi finanziari derivanti da interessi maturati sui conti correnti dei centri di responsabilità e dall'utile su cambi.

Peggiora ulteriormente, nel 2017, anche il saldo della gestione straordinaria in relazione, da un lato, al consistente valore delle minusvalenze passive originatosi dalle dismissioni dei beni mobili a seguito dell'attività di ricognizione e rinnovo inventariale e, dall'altro, dalla valorizzazione delle insussistenze dell'attivo per un importo corrispondente alla cancellazione dei residui attivi effettuata in sede di riaccertamento dei residui.

Al riguardo va rilevato che l'art.6, c.6, lett.g) del d.lgs. 18 agosto 2015, n. 139, applicabile a decorrere dal 1° gennaio 2016, ha modificato lo schema contabile previsto dall'art. 2425 c.c., (espressamente richiamato dall'art. 41 del d.p.r. 27 febbraio 2003, n.97), prevedendo la soppressione delle componenti economiche straordinarie.

Le attività patrimoniali del CNR hanno registrato nel corso dell'esercizio 2017 una crescita pari a 52,5 milioni attribuibile, prevalentemente, al valore dell'attivo circolante e della voce ratei e risconti attivi che ha più che compensato la diminuzione della voce immobilizzazioni.

In quest'ultimo ambito a fronte della stabilità del valore delle immobilizzazioni immateriali, diminuisce sensibilmente quello delle immobilizzazioni materiali (-29,4 milioni) trainate dalla quota, in flessione, della voce relativa alle macchine e agli strumenti scientifici (-15,3 milioni) e della voce immobilizzazioni in corso ed acconti (-12,8 milioni) relative agli immobili in costruzione non soggetti ancora al processo di ammortamento.

La consistente crescita dell'attivo circolante (+82,6 milioni) si riconduce all'incremento del valore dei crediti, iscritti al valore nominale, che raggiunge i 41,7 milioni, cui si somma la crescita delle disponibilità liquide, che registrano un aumento, in termini di cassa, di oltre 40,8 milioni.

Sul fronte del passivo, il patrimonio netto (641 milioni) evidenzia un incremento pari all'avanzo di esercizio registrato nel 2017, mentre i fondi per rischi e oneri non mostrano dal 2011 alcuna modifica sia con riferimento al fondo per i crediti inesigibili, sia con riferimento al fondo per l'indennità di anzianità del personale INPS.

In flessione appare, infine, la quota dei debiti dell'Ente che raggiunge i 180,2 milioni (192,9 milioni nel 2016) che comprendono i mutui in ammortamento e i debiti di funzionamento.

Con riferimento ai debiti di funzionamento, permane, anche nel 2017, un disallineamento tra il valore patrimoniale dei debiti e il valore dei residui passivi con uno scostamento riconducibile all'esistenza dei c.d. residui impropri, anche di esercizi precedenti, che costituiscono accantonamenti programmatici e non già debiti effettivi, circostanza di cui occorre dar conto, ad avviso della Corte, nella nota integrativa.



Consiglio Nazionale delle Ricerche

Rendiconto generale per l'esercizio finanziario 2017

Rendiconto generale

per l'esercizio finanziario 2017

SOMMARIO

- Nota Integrativa
- Conto di bilancio
 - Rendiconto Finanziario Decisionale
 - Parte Entrate
 - Parte Spese
 - Riepilogo per voce Parte Entrate
 - Riepilogo per voce Parte Spese
 - Situazione dei residui attivi e passivi provenienti dagli esercizi precedenti
 - Allegato 1: Rendiconto Finanziario Decisionale Riclassificato per COFOG
 - Allegato 2: Riepilogo dei movimenti di cassa per codice SIOPE
 - Rendiconto Finanziario Gestionale
 - Parte Entrate
 - Parte Spese
 - Situazione Amministrativa
- Conto Economico
- Stato Patrimoniale
 - Allegato 1: Immobili del CNR e variazioni intervenute
 - Allegato 2: Quadro riepilogativo dei mutui in ammortamento
 - Allegato 3: Composizione delle immobilizzazioni e relativi movimenti
 - Allegato 4: Quadro riepilogativo degli ammortamenti
- Relazione illustrativa del Presidente
 - Allegato 1: Attestazione di cui all'art. 41 del D.L. 24 aprile 2014, n. 66
- Relazione del Collegio dei Revisori dei Conti
- Delibera di approvazione del Consiglio di Amministrazione



Rendiconto generale

per l'esercizio finanziario 2017

Nota Integrativa



Consiglio Nazionale delle Ricerche

Premessa

Il Rendiconto Generale per l'esercizio 2017, coerentemente con quanto già avvenuto nel Bilancio di Previsione 2017, viene redatto secondo quanto disposto dal D. Lgs. 91/2011 "Disposizioni recanti attuazione dell'articolo 2 della legge 31 dicembre 2009, n. 196, in materia di adeguamento ed armonizzazione dei sistemi contabili". Pertanto viene adottato il Piano dei conti integrato di cui al DPR 132/2013, integrato al sesto livello (voce di bilancio) ed utilizzata la classificazione delle spese e delle entrate previste dal Titolo III del suddetto D.Lgs 91/2011.

In particolare per quanto riguarda la classificazione delle spese, il bilancio, come prescritto, sarà organizzato in Missioni, Programmi e Macroaggregati.

Come dispone la normativa, le Missioni rappresentano le funzioni principali e gli obiettivi strategici perseguiti dalle amministrazioni pubbliche nell'utilizzo delle risorse finanziarie, umane e strumentali ad esse destinate. Inoltre è previsto che le Missioni debbano coincidere con quelle previste dal bilancio dello Stato. Per tali ragioni si è utilizzata la voce del bilancio dello Stato gestita dal Ministero dell'Istruzione, dell'università e della ricerca contraddistinta dal numero 017 e titolata "Ricerca e innovazione". In aggiunta a questa Missione sono state utilizzate quelle previste dal DPCM 12 dicembre 2012, nonché quelle indicate dalla RGS con circolare n. 23/2013.

Pertanto le Missioni del CNR sono:

1. Ricerca e innovazione;
2. Servizi istituzionali e generali;
3. Fondi da ripartire;
4. Debito da finanziamento;
5. Partite di giro.

Per quanto riguarda i Programmi, la norma li definisce come gli aggregati omogenei di attività volte a perseguire le finalità individuate nell'ambito delle missioni, la cui realizzazione è attribuita ad un unico centro di responsabilità amministrativa, corrispondente all'unità organizzativa individuata in conformità con i regolamenti di organizzazione. In rispetto di quanto sopra e considerato che l'art. 12 dello Statuto del CNR statuisce che "Le attività del CNR si articolano in macroaree di ricerca scientifica e tecnologica..... I dipartimenti sono le strutture organizzative delle macroaree....." , i Programmi corrispondono alle sette Macroaree di ricerca scientifica e tecnologica; tali programmi sono affidati ai pertinenti Dipartimenti che costituiscono centri di responsabilità amministrativa di primo livello. Pertanto i Programmi del CNR sono:

1. Scienze del sistema terra e tecnologia per l'ambiente
2. Scienze Bio-Agroalimentari

3. Scienze Biomediche
4. Scienze chimiche e tecnologie dei materiali
5. Scienze fisiche e tecnologie della materia
6. Ingegneria – ICT e tecnologia per l'energia e i trasporti
7. Scienze umane e sociali –Patrimonio culturale
8. Servizi istituzionali e generali
9. Fondi da assegnare
10. Mutui
11. Partite di giro

La tabella seguente riassume la classificazione ed i Centri di Responsabilità di riferimento:

MISSIONE	PROGRAMMA	CDR
Ricerca e innovazione	Scienze del sistema Terra e Tecnologie per l'Ambiente	Dipartimento Scienze del sistema Terra e Tecnologie per l'Ambiente
	Scienze Bio-Agroalimentari	Dipartimento Scienze Bio-Agroalimentari
	Scienze Biomediche	Dipartimento Scienze Biomediche
	Scienze Chimiche e Tecnologie dei Materiali	Dipartimento Scienze Chimiche e Tecnologie dei Materiali
	Scienze Fisiche e Tecnologie della Materia	Dipartimento Scienze Fisiche e Tecnologie della Materia
	Ingegneria - ICT e tecnologia per l'Energia e Trasporti	Dipartimento Ingegneria - ICT e tecnologia per l'Energia e Trasporti
	Scienze Umane e sociali - Patrimonio Culturale	Dipartimento Scienze Umane e sociali - Patrimonio Culturale
Servizi istituzionali e generali	Servizi istituzionali e generali	Direzione Generale
Fondi da ripartire	Fondi da assegnare	
Debito da finanziamento	Mutui	
Partite di giro	Partite di giro	

Come previsto dall'art. 4 del D. Lgs. 91/2011, il CNR ha adeguato il proprio regolamento di amministrazione, contabilità finanza alle norme vigenti; alla data di stesura della presente relazione il nuovo regolamento è stato approvato dal CdA nella riunione del 14 gennaio 2016 con deliberazione 2/2016, ma è in attesa

di una nuova approvazione conseguente alle modifiche apportate allo Statuto del CNR alla luce delle novità normative apportate dal D. Lgs. 218/2016 recante "Semplificazione delle attività degli enti pubblici di ricerca ai sensi dell'art. 13 della legge 7 agosto 2015, n. 124".

1. Conto del bilancio: i rendiconti finanziari decisionale e gestionale

I rendiconti finanziari decisionale e gestionale evidenziano:

1. le entrate di competenza, accertate, riscosse o rimaste da riscuotere;
2. le uscite di competenza dell'anno, impegnate, pagate o rimaste da pagare;
3. la gestione dei residui attivi e passivi degli esercizi precedenti;
4. le somme riscosse e quelle pagate in conto competenza ed in conto residui;
5. il totale dei residui attivi e passivi al termine all'esercizio.

1.1 Gestione di competenza

Le **entrate accertate**¹, escluse le partite di giro², ammontano ad euro 909.756.383,70 (+11,70% rispetto al 2016) come di seguito ripartite e confrontate con l'esercizio finanziario precedente:

Descrizione	Entrate accertate			
	2016	2017	variazioni rispetto al 2015	%
Trasferimenti dal MIUR	587.292.155,71	593.910.171,13	6.618.015,42	1,13
Trasferimenti correnti da Amministrazioni pubbliche	103.440.432,39	157.470.974,93	54.030.542,54	52,23
Trasferimenti correnti dall'Unione Europea e dal Resto del Mondo	49.070.957,80	55.299.458,92	6.228.501,12	12,69
Altri trasferimenti correnti	12.161.492,37	18.000.753,53	5.839.261,16	48,01
Vendita di beni e servizi e proventi derivanti dalla gestione dei beni	51.055.107,84	54.996.574,51	3.941.466,67	7,72
Altre entrate	10.344.897,21	12.916.462,73	2.571.565,52	24,86
Entrate da alienazione di beni materiali e immateriali	81.182,40	174.675,65	93.493,25	
Accensione mutui e altri finanziamenti a medio lungo termine	1.003.200,00	16.987.312,02	15.984.112,02	
Totale entrate accertate	814.449.425,72	909.756.383,42	95.306.957,70	11,70

¹ Si reputa opportuno ricordare che l'accertamento assunto ai sensi dell'art. 24 del Regolamento, è registrato direttamente sul G.A.E. pertinente (mediante l'accesso, via rete, alla procedura informatica SIGLA di contabilità dell'Ente), dalle segreterie amministrative dei centri di responsabilità competenti all'accertamento. Al predetto accertamento segue la registrazione del documento attivo, intendendo per tale qualsiasi documento (fattura attiva, rendicontazione delle spese, relazione scientifica etc.) che, comprovando lo svolgimento dell'attività da cui l'entrata è generata, e comunque l'esigibilità del credito, consente di determinare i ricavi da imputare all'esercizio. Mediante la registrazione del documento attivo:

- vengono confermate o rideterminate le date e gli importi di scadenza del credito;
- sono definiti i profili fiscali;
- vengono trasformati in economici i dati finanziari, determinando, su indicazione del centro di responsabilità interessato, la quota parte di entrata da imputare ai ricavi dell'esercizio o degli esercizi successivi.

Le somme accertate nell'esercizio, ma non riscosse al termine del medesimo, sono iscritte nel conto dei residui attivi.

² Pari ad euro 328.898.098,67.

Il confronto con l'esercizio precedente evidenzia un aumento in tutte le categorie con un incremento delle entrate complessive pari al 11,70%. Escludendo da tale dato gli importi relativi all'accensione di mutui e l'importo relativo al cd. Fondo di rotazione, l'incremento derivante dall'attività tipica dell'ente si assesta ad un soddisfacente incremento del 3,82%, che attesta la capacità del CNR di reperire maggiori risorse anche in un contesto macroeconomico che ancora stenta ad uscire dalla fase recessiva. Infatti la percentuale di crescita delle entrate (3,82%) è ben superiore della crescita del PIL italiano (1,5%) e della media EU27 (2,4%). Se poi ci si attesta alla sola vendita di beni e servizi si riscontra un incremento pari addirittura al 7,72%.

Di considerevole entità è l'incremento dei trasferimenti correnti da amministrazioni pubbliche, dovuto per la maggior parte dal finanziamento ai sensi degli artt. 5 e 6 della legge 16 aprile 1987, n. 183 per l'attuazione dei programmi di politica comunitaria (cd. "Fondo di rotazione"). Infatti a seguito di un puntuale lavoro da parte dell'amministrazione CNR è stato ottenuto un importo pari ad € 48.284.136,00 corrispondente ai progetti di ricerca cofinanziati dall'Unione europea nell'ambito del VII Programma quadro per la ricerca e lo sviluppo tecnologico e su altre linee di bilancio (Decreto 12 giugno 2017, pubblicato in GURI n. 170 del 22 luglio 2017).

Il contributo ordinario di funzionamento risulta aumentato di circa tre milioni di Euro, anche se tale maggior importo corrisponde esattamente al maggior onere dovuto al piano straordinario per le nuove assunzioni dell'anno 2016, precedentemente finanziato con risorse ad hoc.

Il rendiconto 2017 contiene anche il finanziamento dei progetti premiali relativi all'annualità 2015, di importo simile rispetto a quello accertato nell'anno precedente relativamente all'annualità 2014.

Da segnalare anche il cospicuo incremento dei finanziamenti relativi ai progetti europei Horizon 2020, in controtendenza rispetto al trend degli esercizi precedenti.

Significativo, infine, l'aumento delle entrate relativo alla vendita di beni e servizi (+7,72%) che dimostra una maggiore attenzione da parte dell'Ente al posizionamento sul mercato.

Relativamente alla categoria dell'accensione dei mutui, si segnala che nel corso dell'esercizio 2017 sono stati contratti due prestiti chirografari con la Cassa Depositi e prestiti in data 28/12/2016 e 28/12/2017, rispettivamente per € 13.018.676,85 e per € 3.968.635,17, destinati al finanziamento delle spese di investimento immobiliare dettagliatamente indicate in ciascun contratto.

Molto rilevante è anche il dato delle somme incassate di competenza, che si attestano ad € 789.645.825,64 (86,80% degli importi accertati). Tale dato sicuramente molto soddisfacente, se analizzato nel dettaglio, fa emergere che il

risultato è pesantemente penalizzato dal mancato incasso, non dipendente da cattiva gestione dell'Ente, dell'importo del Fondo di rotazione pari ad € 48.284.136,00, erogato in ritardo dal MEF di circa un anno rispetto alla pubblicazione del Decreto in GURI. Detratta tale partita, la capacità di riscossione delle entrate si attesterebbe al 92,10% degli importi accertati, dimostrando un'eccellente attività svolta dagli Istituti e dagli Uffici dell'Amministrazione Centrale nel curare puntualmente e prontamente gli incassi dei contratti attivi stipulati, nel pieno rispetto di quanto stabilito dall'art. 26 del Regolamento di amministrazione, contabilità e finanza.

Le **spese impegnate**³, escluse le partite di giro⁴, ammontano ad euro 860.068.006,51 (+8,01% rispetto al 2016).

Descrizione	Spese impegnate		
	2016	2017	variazioni rispetto al 2016
Redditi da lavoro dipendente	497.466.207,62	504.206.352,31	6.740.144,69
Imposte e tasse a carico dell'ente	30.996.184,32	31.037.700,83	41.516,51
Acquisto di beni e servizi	155.269.717,29	165.671.575,76	10.333.858,47
Trasferimenti correnti	78.621.591,29	91.792.158,11	13.170.566,82
Interessi passivi	701.825,68	736.152,05	34.326,37
Rimborsi e poste correttive delle entrate	2.238.942,81	495.187,11	-1.743.755,70
Altre spese correnti	7.249.853,72	9.032.495,25	1.782.641,53
<i>Totale spese correnti</i>	<i>772.544.322,73</i>	<i>802.971.621,42</i>	<i>30.359.298,69</i>
Investimenti fissi lordi e acquisto di terreni	20.137.739,29	53.279.180,10	33.141.440,81
<i>Totale spese in conto capitale</i>	<i>20.137.739,29</i>	<i>53.279.180,10</i>	<i>33.141.440,81</i>
Acquisizioni di attività finanziarie	868.035,76	500.823,67	-367.212,09
<i>Totale spese per incremento attività finanziarie</i>	<i>868.035,76</i>	<i>500.823,67</i>	<i>-367.212,09</i>
Rimborso mutui e altri finanziamenti a medio lungo termine	2.681.553,61	3.316.381,32	634.827,71
<i>Totale rimborso prestiti</i>	<i>2.681.553,61</i>	<i>3.316.381,32</i>	<i>634.827,71</i>
Totale spese impegnate	796.231.651,39	860.068.006,51	63.768.355,12

³ Si reputa opportuno ricordare che l'impegno, assunto ai sensi dell'art. 28 del Regolamento, è registrato direttamente sul G.A.E. pertinente (mediante l'accesso, via rete, alla procedura informatica SIGLA di contabilità dell'Ente) dalle segreterie amministrative dei Centri di responsabilità che hanno contratto il rapporto obbligatorio. Al predetto impegno segue la registrazione del documento passivo (liquidazione). È considerato documento passivo qualsiasi documento in grado di comprovare l'attività svolta dalla controparte e comunque il suo diritto ad ottenere il pagamento del suo credito. La fase della liquidazione è avviata allorché il documento passivo perviene al centro di responsabilità ed è conclusa proprio dalla registrazione del medesimo documento ad opera della segreteria amministrativa. La registrazione aggiorna il registro degli impegni con i dati risultanti dalla liquidazione, in particolare la registrazione:

- conferma o ridetermina le date e gli importi dei pagamenti da effettuare;
- specifica la quota parte degli importi relativi alle prestazioni che sono già state rese ed a quelle che devono essere ancora rese dal creditore;
- trasforma in economici i dati finanziari, determinando, su indicazione del centro di responsabilità interessato, la quota parte di spesa da imputare ai costi dell'esercizio o di esercizi successivi. Qualora il documento passivo si riferisca all'acquisizione di beni che sono oggetto di inventariazione, il sistema definisce la quota di ammortamento del bene da imputare ai costi del centro di responsabilità.

Le somme impegnate e non pagate al termine dell'esercizio sono iscritte nel conto dei residui.

⁴ Pari ad euro 328.898.098,67.

Le uscite hanno avuto un incremento rispetto l'esercizio 2016 che deriva dalla maggiore propensione alla spesa da ricollegare all'incremento della disponibilità dovuta alle maggiori entrate.

Oltre al fisiologico incremento sopra descritto, l'unica voce che necessita di commento è quella degli "Investimenti fissi lordi" che accusa un incremento complessivo di circa 33 milioni di euro. Nel dettaglio l'incremento è in gran parte composto dai maggiori acquisti di "Attrezzature scientifiche" (€ 4.772.776,18) e dei "Fabbricati istituzionali", inclusa la manutenzione straordinaria, (€ 26.436.750,10). L'incremento di tale ultima voce è da ricollegarsi principalmente all'erogazione del nuovo mutuo con CDP (€ 16.987.312,02), appositamente acceso per il finanziamento delle opere immobiliari.

Infine, per completezza di informazione sulla gestione di competenza 2017, si espone di seguito la situazione dei fondi di riserva a chiusura dell'esercizio a confronto con la previsione iniziale 2017.

Descrizione	Iniziale	Variazioni		Finale
		-	+	
10001 - Fondo di riserva	7.000.000,00	17.274.202,39	15.007.505,98	4.733.303,59
10002 - Fondo per il finanziamento di programmi di ricerca di interesse nazionale	86.244.505,28	52.494.514,38	0,00	33.749.990,90
10004 - Fondo per rinnovi contrattuali	4.043.428,00	0,00	0,00	4.043.428,00
Totale	97.287.933,28	69.768.716,77	15.007.505,98	42.526.722,49

I prelievi che hanno interessato i fondi di riserva sono stati tutti approvati dal Consiglio di Amministrazione, previo parere favorevole dei Revisori dei Conti.

A seguito delle disposizioni di cui all'art. 1, comma 469 della L. 208/2015 e del conseguente DPCM del 18/4/2016 è stato alimentato il Fondo speciale per rinnovi contrattuali in cui sono stati allocati € 2.044.400,00, relativamente all'accantonamento dell'anno 2017.

In ordine alle **disposizioni legislative finalizzate al contenimento di talune tipologie di spesa**, si ricorda che il CNR è articolato in centri di responsabilità, distribuiti su tutto il territorio nazionale e che nell'ambito delle disponibilità attribuite ai medesimi con l'approvazione del bilancio di previsione, gli stessi operano con autonomia finanziaria e gestionale ⁵.

Vale la pena sottolineare che l'Ente effettua il monitoraggio dei limiti di spesa mediante apposite funzionalità del sistema informativo-contabile SIGLA volte ad impedire il superamento dei limiti di spesa, sia nella fase di predisposizione del

⁵ cfr. artt. 2 e 5 del regolamento di amministrazione, contabilità e finanza

bilancio di previsione sia nel corso della gestione, verificando altresì il rispetto della normativa anche in sede di predisposizione delle variazioni al bilancio.

A dimostrazione del rispetto dei limiti di spesa e dei conseguenti versamenti al bilancio dello Stato si riepilogano i versamenti effettuati al bilancio dello Stato, per complessivi euro 3.414.596,05, che sono stati disposti con i seguenti mandati:

- n. 85656 del 24 ottobre 2017 di euro 2.021.673,05 – (ex art. 6 D.L. 78/2010)
- n. 88126 del 31 ottobre 2017 di euro 1.392.923,00 – (ex art. 67 D.L. 112/2008);

1.2 Gestione in conto residui

La gestione nel corso dell'esercizio finanziario 2017 dei **residui attivi** pregressi presenta al 31/12/2017, le seguenti risultanze:

Residui attivi al 1/1/2017	191.606.520,60
Residui attivi cancellati nel corso del 2017	6.836.805,64
Residui attivi riscossi nel corso del 2017	73.168.390,05
Residui attivi al 31/12/2017	111.601.324,91

Sono state operate cancellazioni contabili per un totale di euro 6.835.453,29 relative alla rinuncia da parte del soggetto finanziatore all'attività ed alla duplicazione di accertamenti nonché a minori somme incassate per arrotondamenti d'importo, per spese e commissioni bancarie, per spese postali, per imposte di bollo o di registro. I residui attivi risultanti al 31.12.2017 ammontano ad euro 111.601.324,91.

I complessivi residui attivi, ivi compresi quelli provenienti dalla gestione di competenza, ammontano ad euro 233.336.360,89.

Tale importo, seppure di valore superiore rispetto ai residui attivi risultanti al termine dell'esercizio 2016, va depurato del valore di due accertamenti 2017, pari a euro 66.684.136,00, incassati nel primo trimestre 2018 per ritardi non imputabili al CNR.

Pertanto per una corretta valutazione dei residui attivi andrebbe considerato il valore di 166.652.224,89.

Tale decremento è frutto di una attenta gestione del ciclo dell'entrata messa in atto dall'Ufficio Programmazione finanziaria e controllo, nonché dall'azione di recupero crediti sollecitata alle strutture di ricerca; di seguito si fornisce il dettaglio confrontato con le risultanze degli ultimi quattro esercizi finanziari.

	Importo complessivo	%
Residui attivi al 31/12/2014	312.627.717,90	
Residui attivi al 31/12/2015	236.956.783,66	-24,20
Residui attivi al 31/12/2016	191.606.520,60	-19,14
Residui attivi al 31/12/2017	233.336.360,89	+20,78

La gestione nel corso dell'esercizio finanziario 2017 dei **residui passivi** pregressi presenta al 31/12/2017, le seguenti risultanze:

Residui passivi al 1/1/2017	580.750.693,05
Residui passivi cancellati nel corso del 2017	6.974.117,72
Residui passivi pagati nel corso del 2017	285.520.011,49
Residui passivi al 31/12/2017	288.256.563,84

Sono state operate cancellazioni contabili, relative a poste valutate come effettive economie, per un totale di euro 6.974.117,72.

I complessivi residui passivi, ivi compresi quelli provenienti dalla gestione di competenza, ammontano ad euro 613.514.818,46 (+5,64% rispetto al 2016); anche in questo caso esiste un trend in diminuzione, anche se l'ammontare dei residui passivi appare fisiologico rispetto a le necessità di ricerca legate all'attuazione di progetti pluriennali. Di seguito si fornisce il dettaglio confrontato con le risultanze degli ultimi quattro esercizi finanziari.

	Importo complessivo	%
Residui passivi al 31/12/2014	629.167.497,51	
Residui passivi al 31/12/2015	599.625.676,19	-4,93
Residui passivi al 31/12/2016	580.750.693,05	-3,25
Residui passivi al 31/12/2017	613.514.818,46	+5,64

1.3 Situazione amministrativa e avanzo di amministrazione

La **situazione amministrativa** evidenzia quanto segue:

Fondo di cassa al 1/1/2017	+ Riscossioni	- Pagamenti	Fondo di cassa al 31/12/2017
501.619.871,48	1.190.087.836	1.149.227.862,05	542.479.845,59

Tale risultato coincide con quanto risultante dall'allegato 2 che riporta il riepilogo delle movimentazioni di cassa per codifica SIOPE in base a quanto disposto dal decreto del Ministero dell'Economia e delle Finanze - Dipartimento della Ragioneria Generale dello Stato - IGEP n. 38666 del 23 dicembre 2009, che obbliga gli enti soggetti alla rilevazione di cui all'art. 28 della Legge 27 dicembre 2002, n. 289, ad allegare al rendiconto i prospetti dei dati SIOPE relativi all'esercizio.

Di seguito è dimostrato il **risultato dell'esercizio**:

Fondo di cassa al 31/12/2017	+ Residui attivi	- Residui passivi	Avanzo di amministrazione 2017
542.479.845,59	233.336.360,89	613.514.818,46	162.301.388,02

Il predetto avanzo risulta, altresì, dimostrato come segue:

Avanzo di amministrazione al 31 dicembre 2016		112.475.699,03
Entrate accertate c/competenza 2017	1.238.654.482,09	
Spese impegnate c/competenza 2017	1.188.966.105,18	
Avanzo di competenza 2017		49.688.376,91
Variazioni nei residui attivi	-6.836.805,64	
Variazioni nei residui passivi	6.974.117,72	
Differenza nella variazione dei residui 2017		137.312,08
Avanzo di amministrazione al 31 dicembre 2017		162.301.388,02

L'utilizzo dell'avanzo di amministrazione per l'esercizio 2018 risulta così previsto:

Parte Vincolata		108.562.048,06
Per lo svolgimento di specifici progetti di ricerca	89.520.953,95	
Fondo Rinnovo Contrattuale Anno 2016	1.999.028,00	
Fondo Rinnovo Contrattuale Anno 2017	2.044.400,00	
Accantonamento per oneri derivanti dal CCNL del 19.04.2018	14.997.666,11	
Parte Disponibile		53.739.339,96
parte già applicata al bilancio 2017	7.519.806,00	
parte disponibile per il bilancio 2017	46.219.533,96	
Avanzo di amministrazione al 31 dicembre 2017		162.301.388,02

La tabella che segue offre un'ulteriore rappresentazione dell'avanzo di amministrazione relativo all'esercizio 2017, ripartito secondo specifiche finalità. Emerge che l'avanzo è, per massima parte, vincolato nel suo utilizzo alla realizzazione di specifiche attività direttamente indicate dal Ministero vigilante in sede di assegnazione del contributo ordinario di funzionamento. La parte di avanzo non vincolato ammonta ad € 53.739.339,96 di cui 7.519.806,00 già applicati al bilancio di previsione 2018. Pertanto risulta ancora disponibile per utilizzi non previsti un importo pari ad € 46.219.533,96.

<i>Descrizione</i>	<i>Avanzo accertato 2017</i>	<i>Importi già applicati al bilancio 2018</i>	<i>Maggiore avanzo 2017 da applicare al bilancio 2018</i>
Programma Nazionale di ricerche in Antartide (ante 2017)	21.752.566,92	21.752.566,92	0,00
Programma Nazionale di ricerche in Antartide 2017	23.000.000,00	23.000.000,00	0,00
Progetto "Nuovi farmaci per malattie rare" 2017	2.000.000,00	2.000.000,00	0,00
Tesoro della lingua italiana delle origini (TLIO) 2017	250.000,00	250.000,00	0,00
Progetto BIOGEM 2017	1.500.000,00	1.500.000,00	0,00
Progetti della Roadmap europea ESFRI (ante 2016)	2.605.195,98	2.605.195,98	0,00
Progetti della Roadmap europea ESFRI 2016 - BBMRI	340.000,00	340.000,00	0,00
E-RIHS 2016	400.000,00	400.000,00	0,00
Programma "Nexdata" 2013	8.000.000,00	8.000.000,00	0,00
- ACTRIS	200.000,00	200.000,00	0,00
- SHARE-ERIC	170.000,00	170.000,00	0,00
- INFRAFONTIER	680.000,00	680.000,00	0,00

<i>Descrizione</i>	<i>Avanzo accertato 2017</i>	<i>Importi già applicati al bilancio 2018</i>	<i>Maggiore avanzo 2017 da applicare al bilancio 2018</i>
- ELIXIR	400.000,00	400.000,00	0,00
- EURO-BIOIMAGING	1.650.000,00	1.650.000,00	0,00
- LIFEWATCH	700.000,00	700.000,00	0,00
- BBMRI	340.000,00	340.000,00	0,00
- ISBE	450.000,00	450.000,00	0,00
- INSTRUCT	1.850.000,00	1.850.000,00	0,00
- ICOS	385.000,00	385.000,00	0,00
- ECORD	630.000,00	630.000,00	0,00
- NFFA	1.850.000,00	1.850.000,00	0,00
- ELI	3.100.000,00	3.100.000,00	0,00
- CLARIN	150.000,00	150.000,00	0,00
- DARIAH ERIC	255.000,00	255.000,00	0,00
Von Karman Institute 2017	171.000,00	171.000,00	0,00
Human Frontier 2017	940.000,00	940.000,00	0,00
ESRF (Grenoble) 2017	4.171.000,00	4.171.000,00	0,00
CNCCS 2017	4.600.000,00	4.600.000,00	0,00
Iniziativa scientifica LENS 2017	285.000,00	285.000,00	0,00
E-RIHS 2017	400.000,00	400.000,00	0,00
China-Italy Innovation Forum 2017	450.000,00	450.000,00	0,00
Talmud 2017	200.000,00	200.000,00	0,00
Infrastruttura di ricerca delle scienze religiose 2017	400.000,00	400.000,00	0,00
Rinnovo contrattuale 2016	1.999.028,00	1.999.028,00	0,00
Rinnovo contrattuale 2017	2.044.400,00	2.044.400,00	0,00
Accantonamento per oneri derivanti dal CCNL del 19.04.2018	14.997.666,11	0,00	14.997.666,11
Avanzo non vincolato all'esecuzione di specifici progetti	53.739.339,96	7.519.806,00	46.219.533,96
Finanziamenti MIUR relativi ai Programmi Operativi Nazionali (PON)	7.742,19	0,00	7.742,19
Finanziamenti MIUR per l'attività di sviluppo delle aree depresse (CLUSTER)	21.360,00	0,00	21.360,00
Finanziamenti MIUR relativi al Fondo per gli Investimenti della Ricerca di Base (FIRB)	12.019,00	0,00	12.019,00
Finanziamenti MIUR relativi al Fondo Agevolato per la Ricerca Industriale (FAR)	44.772,94	0,00	44.772,94
Finanziamenti MIUR per altre iniziative progettuali	153.898,00	0,00	153.898,00
Finanziamenti MiSE relativi al progetto Industria 2015	344.512,09	0,00	344.512,09
Altri finanziamenti e contributi ministeriali	65.042,38	0,00	65.042,38
Finanziamenti da Organi Costituzionali e di rilievo costituzionale	2,00	0,00	2,00
Finanziamenti da enti di regolazione dell'attività economica	2.061,47	0,00	2.061,47
Finanziamenti da altri enti e istituzioni di ricerca	40.648,14	0,00	40.648,14
Finanziamenti delle Regioni relativi ai Programmi Operativi Regionali (POR)	723.693,74	0,00	723.693,74
Altri finanziamenti da Regioni e province autonome	1.458.959,29	0,00	1.458.959,29
Finanziamenti da Comunità Montane	14.000,00	0,00	14.000,00
Finanziamenti da Università pubbliche	121.444,05	0,00	121.444,05
Finanziamenti da Agenzie regionali per le erogazioni in agricoltura	7.000,00	0,00	7.000,00
Finanziamenti da Consorzi di enti locali	80.000,00	0,00	80.000,00
Finanziamenti da soggetti privati, non esercenti attività di impresa	80.511,27	0,00	80.511,27
Finanziamenti da altre imprese	36.000,00	0,00	36.000,00

<i>Descrizione</i>	<i>Avanzo accertato 2017</i>	<i>Importi già applicati al bilancio 2018</i>	<i>Maggiore avanzo 2017 da applicare al bilancio 2018</i>
Finanziamenti da Istituzioni Sociali Private	116.262,68	0,00	116.262,68
Finanziamenti della Comunità Europea nell'ambito dei Programmi Quadro	562.333,35	0,00	562.333,35
Finanziamenti della Comunità Europea per il Programma "Horizon 2020"	974.851,94	0,00	974.851,94
Altri finanziamenti della Comunità Europea	95.536,58	0,00	95.536,58
Finanziamenti di altri soggetti, pubblici e privati, di Paesi aderenti alla Comunità Europea	199.622,39	0,00	199.622,39
Finanziamenti di altri soggetti, pubblici e privati, di Paesi non comunitari e di organismi internazionali	83.917,55	0,00	83.917,55
	162.301.388,02	95.837.996,90	66.463.391,12

2. Stato Patrimoniale e Conto Economico

Lo Stato Patrimoniale e il Conto Economico sono stati redatti in conformità agli articoli 46, 47, e 48 del Regolamento e, per quanto applicabili, secondo le disposizioni contenute negli articoli 2424, 2425, 2426 del Codice Civile.

I documenti sono stati predisposti applicando i medesimi criteri di valutazione adottati nell'esercizio precedente e, redatti in unità di euro, senza cifre decimali (art. 2423 c.c.).

Le voci costituenti lo Stato Patrimoniale e il Conto Economico sono presentate in forma comparativa rispetto alle corrispondenti voci dell'esercizio precedente, in quanto fra di loro coerenti ed omogenee salvo, eventualmente, quanto diversamente indicato nel presente documento.

2.1 Stato patrimoniale

Lo Stato Patrimoniale è strutturato secondo lo schema a sezioni contrapposte che mette in evidenza le differenze con l'esercizio 2016.

Le **immobilizzazioni immateriali** sono costituite:

- dai brevetti registrati dall'Ente ed iscritti in apposito registro. Il loro valore è determinato su indicazione del centro di responsabilità che ne ha promosso la registrazione e che, a tal fine, tiene conto delle spese sostenute per svolgere l'attività che li ha prodotti;
- dalle opere dell'Ingegno, in particolare dal software di gestione della contabilità dell'Ente, denominato "SIGLA", software autoprodotta per uso interno, il cui valore è stato determinato sulla base dei costi sostenuti per la realizzazione e la relativa implementazione e soggetto ad ammortamento in ragione della residua utilità futura, secondo quanto previsto dall'art. 2426 c.c. comma 1, n. 2.

Il valore esposto in bilancio è già al netto dell'ammortamento, che non compare tra le poste passive.

Le **immobilizzazioni materiali** sono iscritte al costo di acquisto, compresi gli oneri accessori di diretta imputazione e sono soggette ad ammortamento.

In bilancio il valore dei cespiti risulta rettificato dell'importo dell'ammortamento effettuato, senza cioè, l'iscrizione di alcun fondo rettificativo nel passivo.

Tra le immobilizzazioni materiali sono evidenziate le immobilizzazioni in corso ed acconti; si tratta degli immobili in costruzione non ancora utilizzabili e, pertanto, non ancora soggetti al processo di ammortamento.

L'allegato 1 dello Stato patrimoniale fornisce l'elenco degli immobili del CNR ivi compresi quelli in costruzione e le variazioni intervenute nel corso dell'esercizio.

Le **aliquote di ammortamento** applicate alle singole categorie di immobilizzazioni materiali e immateriali sono le seguenti:

- Immobili	3%
- Mobili e Arredi	12%
- Macchine e strumentazioni scientifiche	20%
- Automezzi	25%
- Imbarcazioni e velivoli	25%
- Opere dell'Ingegno (Software)	20%

Circa il patrimonio materiale, si rammenta che nel corso del 2014 è stato avviato il procedimento di ricognizione inventariale. Dapprima, con la circolare n. 38/2013, limitatamente agli automezzi, e successivamente per tutti beni mobili con l'emanazione della circolare n. 7/2014. Si segnala che le operazioni di ricognizione, a seguito delle ulteriori indicazioni fornite con la circolare n. 31/2014, si sono protratte anche nell'esercizio 2017.

Le **immobilizzazioni finanziarie** sono distinte in partecipazioni e crediti a lungo termine.

Tra le partecipazioni sono valorizzate le quote di partecipazione del CNR a consorzi e società; l'iscrizione in bilancio è al valore nominale ridotto delle perdite durevoli di valore (art. 2426 n. 1 e 3 cc).

Tra i crediti a lungo termine, sono evidenziati gli investimenti in buoni fruttiferi postali per l'accantonamento del TFR del personale iscritto INPS nonché i fondi assicurativi accantonati per TFR. L'importo pari ad euro 9.835.780,98 è così composto:

- euro	492.891,41	Buoni Postali Fruttiferi
- euro	1.687.571,43	Assicurazione INFM
- euro	7.655.318,14	Assicurazione INSEAN

In particolare, l'acquisto di buoni avviene annualmente per un importo pari alla quota di TFR maturato dal predetto personale. Di contro, la loro riduzione è determinata dai disinvestimenti legati alla cessazione dal servizio del personale stesso. La riduzione di questa posta rispetto ai valori 2016 è connessa con i disinvestimenti dovuti alla continua diminuzione delle unità di personale iscritto all'INPS cessato dal servizio. L'economista della Struttura amministrativa centrale cura la registrazione dei predetti movimenti in un apposito registro.

Tra le voci dell'**attivo circolante**, richiedono alcune considerazioni i crediti, i fondi economici e i c/c postali.

I crediti sono iscritti al valore nominale, infatti il valore coincide con l'importo dei documenti attivi registrati e non ancora riscossi.

La voce "fondi economici" corrisponde all'entità dei fondi chiusi dopo il 31/12/2017, quali risultano dal conto di bilancio dell'Ente. Trattasi del riversamento ai conti di provenienza di liquidità residue dei predetti Fondi, effettuati non in tempo utile per essere contabilizzati entro il 31 dicembre. Nell'esercizio 2017 tutti i fondi economici risultano chiusi.

La voce "c/c postali" è valorizzata per consistenza dei conti correnti postali la cui giacenza al termine dell'esercizio non è stata ancora riversata sulla contabilità speciale dell'Ente. Al 31 dicembre 2017 tale giacenza risulta azzerata con la disposizione di accredito presso la Tesoreria.

Il **fondo rischi** per l'indennità di anzianità personale INPS, inserito nella situazione patrimoniale dell'Ente sin dall'esercizio 2001⁶ per un importo pari ad € 1.859.245,00, non ha subito variazioni nel 2016. Il fondo per rischi di crediti inesigibili risulta pari ad € 3.708.262,00.

Il **Fondo trattamento di fine rapporto** rappresenta il debito che l'Ente ha nei confronti dei propri dipendenti per la parte di retribuzione la cui corresponsione è differita alla cessazione del rapporto di lavoro: i relativi dati sono forniti dalle posizioni dei singoli dipendenti annotate nella contabilità del personale. Le indennità maturate sono complessivamente valutate in euro 462.982.526.

La quota più rilevante dei **debiti** è rappresentata dai debiti di funzionamento, il cui importo corrisponde a quello risultante dai documenti passivi registrati e non ancora pagati nell'esercizio.

⁶ Come suggerito dalla Corte dei Conti nella **relazione** sul risultato del controllo eseguito sulla gestione finanziaria del CNR per l'esercizio 2000 – determinazione n. 18/2000 – "per fronteggiare gli oneri latenti relativi al trattamento di fine rapporto per il personale ex INPS".

L'importo dei **mutui in ammortamento**, ovvero il debito residuo che l'Ente ha nei confronti dell'Istituto di credito erogante, è agevolmente analizzabile dall'allegato 2 alla situazione patrimoniale.

I **ratei** rappresentano valori finanziari presunti che misurano quote di ricavi o di costi di competenza dell'esercizio in chiusura, la cui manifestazione finanziaria avverrà negli esercizi successivi; i **risconti**, invece, sono valori economici, poiché indicano quote di costi o di ricavi non ancora maturati, la cui manifestazione finanziaria ha avuto luogo entro la chiusura dell'esercizio, ma di competenza di esercizi successivi.

I ratei e i risconti, sia attivi che passivi, sono stati calcolati in relazione alle date di competenza economica indicate in fase di registrazione del documento amministrativo.

Nei **conti d'ordine** sono riportati i valori dei beni di terzi, in possesso temporaneo dell'Ente, opportunamente registrati in inventario in un'apposita categoria in modo da evidenziarli distintamente dai beni di proprietà dell'Ente stesso.

2.2 Conto economico

Il conto economico è strutturato in forma scalare, in modo da pervenire attraverso successive aggregazioni, al risultato economico d'esercizio.

Tale forma di rappresentazione consente di evidenziare il contributo di ciascuna area di gestione alla redditività generale.

I **proventi** e i **costi** della gestione, sono grandezze derivanti dalla registrazione di documenti amministrativi, attivi e passivi, opportunamente decurtati dai risconti ed integrati dai ratei.

Gli **ammortamenti** sono calcolati sui singoli cespiti inseriti nell'inventario dell'Ente in relazione ai coefficienti sopra indicati. L'allegato 3 alla situazione patrimoniale fornisce il quadro riepilogativo degli ammortamenti.

Le **variazioni delle rimanenze** sono riferite alle giacenze di materiali esistenti nei magazzini dell'Ente.

Gli **oneri diversi di gestione** corrispondono essenzialmente ai rimborsi conseguenti a liti giudiziali aventi esito negativo per l'Ente ed ai versamenti al bilancio dello Stato.

La quota annuale di **accantonamento** al fondo **TFR** comprende sia la quota dei buoni postali che l'Ente ha acquistato a tal fine nell'esercizio per il personale iscritto INPS, sia quella calcolata per il personale iscritto alla gestione exINPDAP.

Conclusivamente, per quanto riguarda l'esposizione contabile del TFR, si riassume quanto di seguito indicato:

- le indennità liquidate annualmente al personale cessato dal servizio figurano tra le uscite in conto capitale;
- il conto economico accoglie esclusivamente le quote annuali di adeguamento del relativo fondo di accantonamento;
- il predetto fondo, esposto tra le passività della situazione patrimoniale, viene ridotto dell'importo corrispondente alla liquidazione erogata al personale cessato dal servizio ed incrementato delle quote annuali di adeguamento del fondo stesso.

I **proventi** e gli **oneri finanziari** consistono negli interessi corrisposti per i mutui contratti dall'Ente, ed in quelli percepiti sui conti correnti dei centri di responsabilità, nonché nell'utile su cambi; è sempre la registrazione dei documenti attivi e passivi che valorizza le corrispondenti poste.

I **proventi** ed **oneri straordinari** si riferiscono in massima parte a variazioni di consistenza dei beni mobili e dei fondi di ammortamento dovute a ricognizione inventariale, alla variazione della consistenza dei brevetti e delle quote di partecipazione a consorzi e società, alle acquisizioni di beni ricevuti in omaggio, alla riduzione di crediti, a riduzione di debiti, a plusvalenze derivanti da operazioni di alienazione, a minusvalenze per operazioni di dismissione di beni ritenuti obsoleti, fuori uso o ceduti.

Di particolare rilievo è l'indicazione che il cospicuo importo delle minusvalenze originate dalle dismissioni di beni mobili, deriva dalle attività di ricognizione e rinnovo inventariale concluse nell'esercizio 2014 secondo quanto prescritto dalla circolare n. 7/2014. Si segnala che le operazioni di ricognizione, a seguito delle ulteriori indicazioni fornite con la circolare n. 31/2014, si sono protratte anche nell'esercizio 2017.

Altresì di rilievo è la voce collegata al Riaccertamento dei residui attivi dal CdA il 23 maggio 2018 con delibera n. 87/2018, che ha comportato una valorizzazione delle "Insussistenze dell'attivo" per l'importo oggetto di cancellazione pari ad € 6.835.453,29.

Di seguito si forniscono in dettaglio i dati confluiti nel punto D – Proventi ed oneri straordinari del conto economico:

VOCI DEL CONTO ECONOMICO	DESCRIZIONE	IMPORTO	Dettaglio
	Insussistenze del passivo	26.000	Annullamento documenti esercizio precedente
	Altre sopravvenienze attive	324.268	Omaggi, migrazione beni, valutazione del patrimonio bibliografico, adeguamento partecipazioni
D15	Sopravvenienze attive e insussistenze di passivo	350.268	
	Plusvalenze da alienazione di autovetture	984	Vendita autovetture
	Plusvalenza da alienazione di battelli e imbarcazioni	3.500	Vendita imbarcazioni
	Plusvalenza da alienazione di mobili e arredi per ufficio	815	Note credito
	Plusvalenza da alienazione di macchinari	16.800	Vendita e note credito
	Plusvalenza da alienazione di attrezzature scientifiche	11.092	Vendita e note credito
	Plusvalenza da alienazione di attrezzature sanitarie	30.000	Vendita attrezzature sanitarie
	Plusvalenza da alienazione di postazioni di lavoro	579	Note credito
	Plusvalenza da alienazione di brevetti	78.000	Vendita brevetti
	Plusvalenze da alienazione di partecipazioni in altre imprese partecipate	459	Cessione quote partecipazioni
D16	Plusvalenze da alienazioni	142.229	
	Altre sopravvenienze passive	157.000	Riduzione consistenza brevetti al 31.12.2017
	Insussistenze dell'attivo	6.835.453	Cancellazioni contabili accertamenti residui
	Costi per rimborsi di parte corrente ad Amministrazioni Centrali di somme non dovute o incassate in eccesso	273.956	Restituzione fondi al MIUR per attività di ricerca e alla Presidenza del Consiglio dei Ministri - Dip.to per le Politiche della Famiglia
	Costi per rimborsi di parte corrente ad Amministrazioni Locali di somme non dovute o incassate in eccesso	6.000	Restituzioni verso Regioni
	Costi per rimborsi di parte corrente a Imprese di somme non dovute o incassate in eccesso	372.196	Note credito, restituzione acconto attività di registrazione e mantenimento dei nomi a dominio nel ccTLD "it"

	Costi per rimborsi di parte corrente a Istituzioni Sociali Private di somme non dovute o incassate in eccesso	2.176	Restituzioni verso Istituzioni Sociali Private
D17	Sopravvenienze passive e insussistenze di attivo	7.646.781	
	Minusvalenza da alienazione di mobili e arredi per ufficio	127	Dismissioni derivanti anche da ricognizione inventariale - Circolare 7/2014
	Minusvalenza da alienazione di Macchinari	4.093	
	Minusvalenza da alienazione di attrezzature scientifiche	1.409.415	
	Minusvalenza da Alienazione di postazioni di lavoro	25.952	
	Minusvalenza da alienazione di Materiale bibliografico	1.071.679	
	Minusvalenza da alienazione di dispositivi di telefonia mobile e tablet	244	
	Minusvalenze da Alienazione di partecipazioni in altre imprese partecipate	48.287	Riduzione partecipazioni
D18	Minusvalenze da alienazioni	2.559.799	

Il risultato di esercizio è costituito da una avanzo economico di euro 46.433.680,00 che viene iscritto anche nella situazione patrimoniale dell'Ente ad incremento del patrimonio iniziale.

Rendiconto generale

per l'esercizio finanziario 2017

Conto di Bilancio



Consiglio Nazionale delle Ricerche

Conto di Bilancio

per l'esercizio finanziario 2017

Rendiconto Finanziario Decisionale



Consiglio Nazionale delle Ricerche

Conto di Bilancio

per l'esercizio finanziario 2017

Rendiconto Finanziario Decisionale
Parte Entrate



Consiglio Nazionale delle Ricerche

RENDICONTO FINANZIARIO DECISIONALE
Parte Entrate

Titoli /Tipologie/ Categorie		ANNO FINANZIARIO 2017			ANNO FINANZIARIO 2016		
Codice	Denominazione	Somme Accertate	Residui attivi al termine dell'esercizio	Riscossioni	Somme Accertate	Residui attivi al termine dell'esercizio	Riscossioni
		a	b	c	a	b	c
	Avanzo di amministrazione	112.475.699,03	--	--	94.214.656,31	--	--
	Fondo iniziale di cassa			501.619.871,48			456.883.548,84
	TITOLO 02 - Trasferimenti Correnti						
	<i>Tipologia 02.01 - Trasferimenti correnti</i>						
02.01.01	Trasferimenti correnti da Amministrazioni pubbliche	751.381.146,06	186.633.326,14	698.757.344,33	690.732.588,10	135.028.779,30	718.072.935,36
02.01.02	Trasferimenti correnti da Famiglie	554.259,35	2.222.055,16	2.280.848,20	3.392.320,89	4.003.056,03	5.225.616,55
02.01.03	Trasferimenti correnti da Imprese	8.023.207,08	2.208.049,06	10.566.531,41	1.604.169,38	4.761.519,11	1.284.212,15
02.01.04	Trasferimenti correnti da Istituzioni Sociali Private	9.423.287,10	2.106.317,55	10.199.079,18	7.165.002,10	2.883.933,08	8.045.228,87
02.01.05	Trasferimenti correnti dall'Unione Europea e dal Resto del Mondo	55.299.458,92	6.340.771,61	57.204.263,55	49.070.957,80	8.311.215,64	51.148.742,40
	Totale Tipologia 02.01	824.681.358,51	199.510.519,52	779.008.066,67	751.965.038,27	154.988.503,16	783.776.735,33
	Totale Titolo 02	824.681.358,51	199.510.519,52	779.008.066,67	751.965.038,27	154.988.503,16	783.776.735,33
	TITOLO 03 - Entrate extratributarie						
	<i>Tipologia 03.01 - Vendita di beni e servizi e proventi derivanti dalla gestione dei beni</i>						
03.01.01	Vendita di beni	744.761,65	398.162,08	688.796,87	830.310,70	348.434,19	728.438,34
03.01.02	Entrate dalla vendita e dall'erogazione di servizi	54.113.645,28	22.488.643,91	55.968.290,15	50.043.879,05	30.020.950,59	56.090.019,54
03.01.03	Proventi derivanti dalla gestione dei beni	138.167,58	7.564,00	130.603,58	180.918,09	0,00	181.320,15
	Totale Tipologia 03.01	54.996.574,51	22.894.369,99	56.787.690,60	51.055.107,84	30.369.384,78	56.999.778,03
	<i>Tipologia 03.03 - Interessi attivi</i>						
03.03.03	Altri interessi attivi	1.119,37	7,33	1.115,95	1.469,51	3,91	1.924,30
	Totale Tipologia 03.03	1.119,37	7,33	1.115,95	1.469,51	3,91	1.924,30
	<i>Tipologia 03.05 - Rimborsi e altre entrate correnti</i>						
03.05.01	Indennizzi di assicurazione	5.447,47	0,00	5.447,47	72.968,03	0,00	72.968,03
03.05.02	Rimborsi in entrata	12.612.418,50	2.697.012,16	12.258.268,55	9.777.985,68	2.343.139,32	10.535.328,17
03.05.99	Altre entrate correnti n.a.c.	297.477,39	86.636,21	529.048,71	492.473,99	318.209,53	695.898,48
	Totale Tipologia 03.05	12.915.343,36	2.783.648,37	12.792.764,73	10.343.427,70	2.661.348,85	11.304.194,68
	Totale Titolo 03	67.913.037,24	25.678.025,69	69.581.571,28	61.400.005,05	33.030.737,54	68.305.897,01
	TITOLO 04 - Entrate in c/capitale						
	<i>Tipologia 04.04 - Entrate da alienazione di beni materiali e immateriali</i>						
04.04.01	Alienazione di beni materiali	56.079,24	50.620,24	9.729,00	23.842,40	4.270,00	19.572,40
04.04.03	Alienazione di beni immateriali	95.160,00	0,00	95.160,00	57.340,00	0,00	57.340,00
	Totale Tipologia 04.04	151.239,24	50.620,24	104.889,00	81.182,40	4.270,00	76.912,40
	Totale Titolo 04	151.239,24	50.620,24	104.889,00	81.182,40	4.270,00	76.912,40
	TITOLO 05 - Entrate da riduzione di attivita' finanziarie						
	<i>Tipologia 05.01 - Alienazione di attivita' finanziarie</i>						
05.01.01	Alienazione di partecipazioni	23.436,41	0,00	23.436,41	1.003.200,00	0,00	1.003.200,00
	Totale Tipologia 05.01	23.436,41	0,00	23.436,41	1.003.200,00	0,00	1.003.200,00
	Totale Titolo 05	23.436,41	0,00	23.436,41	1.003.200,00	0,00	1.003.200,00
	TITOLO 06 - Accensione di prestiti						
	<i>Tipologia 06.03 - Accensione mutui e altri finanziamenti a medio lungo termine</i>						
06.03.01	Finanziamenti a medio lungo termine	16.987.312,02	3.968.635,17	13.018.676,85	1.003.200,00	0,00	1.003.200,00
	Totale Tipologia 06.03	16.987.312,02	3.968.635,17	13.018.676,85	1.003.200,00	0,00	1.003.200,00
	Totale Titolo 06	16.987.312,02	3.968.635,17	13.018.676,85	1.003.200,00	0,00	1.003.200,00
	Totale entrate al netto delle partite di giro	909.732.947,01	229.207.800,62	861.713.203,80	814.449.425,72	188.023.510,70	853.162.744,74
	TITOLO 09 - Entrate per conto terzi e partite di giro						
	<i>Tipologia 09.01 - Entrate per partite di giro</i>						
09.01.01	Altre ritenute	7.888.316,85	276.487,59	7.890.448,74	7.255.469,56	278.619,48	7.240.177,50
09.01.02	Ritenute su redditi da lavoro dipendente	252.857.834,47	180.783,14	252.830.671,61	254.475.801,94	153.620,28	254.361.497,00
09.01.99	Altre entrate per partite di giro	68.118.997,90	3.621.605,14	67.597.476,05	58.348.474,04	3.101.435,64	59.264.772,22
	Totale Tipologia 09.01	328.865.149,22	4.078.875,87	328.318.596,40	320.079.745,54	3.533.675,40	320.866.446,72
	<i>Tipologia 09.02 -Entrate per conto terzi</i>						
09.02.04	Depositi di/presso terzi	32.949,45	49.684,40	32.599,55	17.353,28	49.334,50	14.853,28
	Totale Tipologia 09.02	32.949,45	49.684,40	32.599,55	17.353,28	49.334,50	14.853,28
	Totale Titolo 09	328.898.098,67	4.128.560,27	328.351.195,95	320.097.098,82	3.583.009,90	320.881.300,00
	TOTALE GENERALE DELLE ENTRATE	1.238.654.482,09	233.336.360,89	1.190.087.836,16	1.134.546.524,54	191.606.520,60	1.174.044.044,74

Conto di Bilancio

per l'esercizio finanziario 2017

Rendiconto Finanziario Decisionale
Parte Spese



Consiglio Nazionale delle Ricerche

RENDICONTO FINANZIARIO DECISIONALE
Parte Spese

Missioni/Programmi/Titoli /Tipologia		Anno finanziario 2017			Anno finanziario 2016		
Codice	Denominazione	Somme Impegnate	Residui passivi al termine dell'esercizio	Pagamenti	Somme Impegnate	Residui passivi al termine dell'esercizio	Pagamenti
RI	Missione Ricerca e Innovazione						
TA	Programma Scienze del Sistema Terra e Tecnologie per l'Ambiente						
01	Titolo 01 - Spese Correnti						
01.01	Redditi da lavoro dipendente	79.147.709,27	27.328.927,87	77.745.137,14	78.417.835,96	22.003.199,34	69.265.016,28
01.02	Imposte e tasse a carico dell'ente	4.565.428,96	748.638,49	5.081.439,55	4.826.022,07	689.368,87	4.312.035,83
01.03	Acquisto di beni e servizi	22.298.348,99	50.787.544,08	18.211.289,33	27.557.989,25	54.717.160,23	19.859.412,28
01.04	Trasferimenti correnti	26.745.616,88	29.355.525,72	17.813.196,01	30.780.226,08	19.792.468,28	24.252.761,03
01.07	Interessi passivi	0,00	0,00	2.311,87	0,00	388,48	2.231,52
01.09	Rimborsi e poste correttive delle entrate	35.350,82	38.228,09	28.971,67	2.164.757,60	34.418,42	3.270.436,62
01.10	Altre spese correnti	738.992,94	1.056.709,15	112.320,87	806.985,29	985.934,28	110.317,85
	Totale Titolo 01	133.531.447,86	109.315.573,40	118.994.666,44	144.553.816,25	98.222.937,90	121.072.211,41
02	Titolo 02 -Spese in c/capitale						
02.02	Investimenti fissi lordi e acquisto di terreni	+ 5.133.652,87	10.227.075,81	4.258.118,97	+ 3.208.079,30	7.497.779,83	4.260.525,08
	Totale Titolo 02	+ 5.133.652,87	10.227.075,81	4.258.118,97	+ 3.208.079,30	7.497.779,83	4.260.525,08
	Totale Programma TA	+ 138.665.100,73	119.542.649,21	123.252.785,41	+ 147.761.895,55	105.720.717,73	125.332.736,49
IT	Programma Ingegneria, ICT e Tecnologie per l'Energia e i Trasporti						
01	Titolo 01 - Spese Correnti						
01.01	Redditi da lavoro dipendente	85.949.242,41	34.779.897,73	83.339.194,70	85.161.685,58	29.498.796,16	75.425.976,75
01.02	Imposte e tasse a carico dell'ente	5.162.698,62	992.085,58	5.455.547,13	5.159.904,32	646.947,20	4.824.044,14
01.03	Acquisto di beni e servizi	23.320.795,77	40.677.474,87	16.028.009,42	22.387.003,57	44.597.597,04	18.628.494,50
01.04	Trasferimenti correnti	4.785.704,40	5.318.382,53	3.964.785,14	5.799.856,40	8.065.109,45	4.429.342,29
01.07	Interessi passivi	0,00	0,00	108,94	0,00	0,00	0,00
01.09	Rimborsi e poste correttive delle entrate	0,00	1.157.772,90	296.240,68	0,00	29.508,88	337.546,53
01.10	Altre spese correnti	1.343.445,44	844.765,02	802.083,27	1.039.200,81	1.181.526,94	156.023,08
	Totale Titolo 01	120.561.886,64	83.770.378,63	109.885.969,28	119.547.650,68	84.019.485,67	103.801.427,29
02	Titolo 02 -Spese in c/capitale						
02.02	Investimenti fissi lordi e acquisto di terreni	5.466.989,41	10.257.414,25	3.256.656,45	4.058.940,37	9.333.414,15	4.573.804,79
	Totale Titolo 02	5.466.989,41	10.257.414,25	3.256.656,45	4.058.940,37	9.333.414,15	4.573.804,79
	Totale Programma IT	126.028.876,05	94.027.792,88	113.142.625,73	123.606.591,05	93.352.899,82	108.375.232,08
AG	Programma Scienze Bio-Agroalimentari						
01	Titolo 01 - Spese Correnti						
01.01	Redditi da lavoro dipendente	44.185.146,94	9.361.443,25	43.047.090,92	43.981.585,66	7.745.618,27	40.693.398,57
01.02	Imposte e tasse a carico dell'ente	2.873.390,70	489.004,21	3.042.043,63	2.870.821,35	417.397,06	2.830.702,24
01.03	Acquisto di beni e servizi	6.958.863,64	10.032.239,96	7.548.622,10	7.853.209,30	11.203.311,84	8.573.675,16
01.04	Trasferimenti correnti	750.744,31	1.352.520,14	858.329,53	778.467,44	1.573.429,56	958.968,99
01.09	Rimborsi e poste correttive delle entrate	8.176,00	11.680,37	0,00	0,00	0,00	3.522,07
01.10	Altre spese correnti	98.836,58	141.064,74	44.958,46	89.641,24	131.864,20	127.466,18
	Totale Titolo 01	54.875.158,17	21.387.952,67	54.541.044,64	55.573.724,99	21.071.620,93	53.187.733,21
02	Titolo 02 -Spese in c/capitale						
02.02	Investimenti fissi lordi e acquisto di terreni	635.315,57	1.264.603,55	750.350,32	540.172,30	1.208.252,03	730.342,12
	Totale Titolo 02	635.315,57	1.264.603,55	750.350,32	540.172,30	1.208.252,03	730.342,12
	Totale Programma AG	55.510.473,74	22.652.556,22	55.291.394,96	56.113.897,29	22.279.872,96	53.918.075,33
BM	Programma Scienze Biomediche						
01	Titolo 01 - Spese Correnti						
01.01	Redditi da lavoro dipendente	73.614.749,25	21.678.948,83	71.827.466,76	71.642.378,56	16.430.668,48	66.677.183,72
01.02	Imposte e tasse a carico dell'ente	4.522.231,34	745.487,60	4.647.503,17	4.560.238,41	539.365,20	4.145.006,78
01.03	Acquisto di beni e servizi	15.885.904,98	30.220.638,27	21.711.238,24	24.626.372,74	40.395.623,95	28.775.211,41
01.04	Trasferimenti correnti	12.669.313,88	4.081.606,58	17.181.737,43	10.284.402,32	8.097.794,15	10.500.420,07
01.07	Interessi passivi	500,00	500,00	3.482,21	0,00	0,00	76,69
01.09	Rimborsi e poste correttive delle entrate	3.500,00	97.104,73	0,00	49.786,42	128.604,73	114.779,72
01.10	Altre spese correnti	767.363,93	260.827,45	635.440,34	216.308,84	229.685,44	74.157,65
	Totale Titolo 01	107.463.563,38	57.085.113,46	116.006.868,15	111.379.487,29	65.821.741,95	110.286.836,04
02	Titolo 02 -Spese in c/capitale						
02.02	Investimenti fissi lordi e acquisto di terreni	2.956.627,15	8.803.170,78	3.432.248,48	1.947.784,12	8.664.023,57	3.661.765,90
	Totale Titolo 02	2.956.627,15	8.803.170,78	3.432.248,48	1.947.784,12	8.664.023,57	3.661.765,90
	Totale Programma BM	110.420.190,53	65.888.284,24	119.439.116,63	113.327.271,41	74.485.765,52	113.948.601,94
PM	Programma Scienze Chimiche e Tecnologie dei Materiali						
01	Titolo 01 - Spese Correnti						
01.01	Redditi da lavoro dipendente	54.448.607,80	13.776.809,23	53.934.912,88	54.886.108,48	12.738.913,78	51.071.142,21
01.02	Imposte e tasse a carico dell'ente	3.402.943,69	474.049,83	3.581.256,50	3.437.743,66	383.710,66	3.185.179,64
01.03	Acquisto di beni e servizi	13.720.279,77	17.533.465,88	10.036.277,27	10.718.006,44	16.190.827,29	12.249.477,06
01.04	Trasferimenti correnti	2.977.668,99	2.263.240,58	2.120.716,51	2.082.563,15	1.250.474,73	4.976.987,18
01.09	Rimborsi e poste correttive delle entrate	378.160,29	2.064.924,75	250,00	0,00	0,00	20.301,23

RENDICONTO FINANZIARIO DECISIONALE
Parte Spese

Missioni/Programmi/Titoli /Tipologia		Anno finanziario 2017			Anno finanziario 2016		
Codice	Denominazione	Somme Impegnate	Residui passivi al termine dell'esercizio	Pagamenti	Somme Impegnate	Residui passivi al termine dell'esercizio	Pagamenti
01.10	Altre spese correnti	147.729,91	270.306,85	13.860,50	231.103,85	303.909,18	22.127,11
	Totale Titolo 01	75.075.390,45	36.382.797,12	69.687.273,66	71.355.525,58	30.867.835,64	71.525.214,43
02	Titolo 02 -Spese in c/capitale						
02.02	Investimenti fissi lordi e acquisto di terreni	2.042.930,19	4.648.668,57	2.215.723,03	2.628.812,89	5.096.379,33	2.193.905,25
	Totale Titolo 02	2.042.930,19	4.648.668,57	2.215.723,03	2.628.812,89	5.096.379,33	2.193.905,25
	Totale Programma PM	77.118.320,64	41.031.465,69	71.902.996,69	73.984.338,47	35.964.214,97	73.719.119,68
MD	Programma Scienze Fisiche e Tecnologie della Materia						
01	Titolo 01 - Spese Correnti						
01.01	Redditi da lavoro dipendente	61.925.886,64	19.561.256,32	60.395.224,54	59.329.852,67	16.675.071,88	54.989.635,36
01.02	Imposte e tasse a carico dell'ente	3.711.714,26	585.134,97	3.898.808,50	3.679.588,39	491.627,29	3.335.510,14
01.03	Acquisto di beni e servizi	12.129.438,95	15.808.278,78	10.921.556,53	9.282.222,72	15.826.119,42	11.186.339,53
01.04	Trasferimenti correnti	19.974.864,77	5.430.243,37	23.689.908,46	19.096.023,90	10.075.813,25	18.063.657,26
01.09	Rimborsi e poste correttive delle entrate	0,00	998.800,67	6.000,00	23.748,71	478.571,34	454.543,19
01.10	Altre spese correnti	269.660,09	298.859,15	328.846,59	307.567,29	472.161,86	82.060,29
	Totale Titolo 01	98.011.564,71	42.682.573,26	99.240.344,62	91.719.003,68	44.019.365,04	88.111.745,77
02	Titolo 02 -Spese in c/capitale						
02.02	Investimenti fissi lordi e acquisto di terreni	4.189.159,47	6.974.309,30	4.151.658,40	3.440.610,01	6.979.095,33	6.920.892,41
	Totale Titolo 02	4.189.159,47	6.974.309,30	4.151.658,40	3.440.610,01	6.979.095,33	6.920.892,41
	Totale Programma MD	102.200.724,18	49.656.882,56	103.392.003,02	95.159.613,69	50.998.460,37	95.032.638,18
US	Programma Scienze Umane e Sociali, Patrimonio Culturale						
01	Titolo 01 - Spese Correnti						
01.01	Redditi da lavoro dipendente	34.475.277,75	7.642.277,48	34.333.079,77	34.844.910,62	6.983.450,66	31.849.509,87
01.02	Imposte e tasse a carico dell'ente	2.183.941,37	285.193,50	2.269.618,44	2.252.922,76	247.843,51	2.057.429,72
01.03	Acquisto di beni e servizi	5.347.293,04	5.973.641,69	4.951.567,00	5.074.699,49	6.115.171,35	5.669.443,26
01.04	Trasferimenti correnti	2.115.829,79	1.083.462,72	1.546.033,97	1.180.051,96	586.294,08	2.444.772,91
01.09	Rimborsi e poste correttive delle entrate	0,00	23.611,10	7.507,16	0,00	649,62	3.747,30
01.10	Altre spese correnti	46.578,39	50.976,93	7.647,55	18.482,87	34.373,10	12.233,14
	Totale Titolo 01	44.168.920,34	15.059.163,42	43.115.453,89	43.371.067,70	13.967.782,32	42.037.136,20
02	Titolo 02 -Spese in c/capitale						
02.02	Investimenti fissi lordi e acquisto di terreni	376.431,91	615.971,81	511.820,75	368.678,55	632.833,31	340.122,65
	Totale Titolo 02	376.431,91	615.971,81	511.820,75	368.678,55	632.833,31	340.122,65
	Totale Programma US	44.545.352,25	15.675.135,23	43.627.274,64	43.739.746,25	14.600.615,63	42.377.258,85
SAC	Programma Amministrazione dell'Ente						
01	Titolo 01 - Spese Correnti						
01.01	Redditi da lavoro dipendente	1.462.830,70	3.764.297,28	2.418.708,28	2.672.970,17	2.142.370,20	667.776,22
01.02	Imposte e tasse a carico dell'ente	24.958,35	48.560,68	94.358,96	54.630,48	53.160,76	1.533,72
01.03	Acquisto di beni e servizi	25.421.349,49	17.267.887,72	13.023.248,46	17.054.418,86	10.049.661,93	9.252.411,95
01.04	Trasferimenti correnti	17.232.819,04	11.361.338,63	9.097.906,25	3.983.135,13	1.843.560,80	2.171.781,92
01.09	Rimborsi e poste correttive delle entrate	0,00	650,08	0,00	650,08	650,08	0,00
01.10	Altre spese correnti	15.774,13	17.722,60	6.133,00	11.821,27	11.821,27	0,00
	Totale Titolo 01	44.157.731,71	32.460.456,99	24.640.354,95	23.777.625,99	14.101.225,04	12.093.503,81
02	Titolo 02 -Spese in c/capitale						
02.02	Investimenti fissi lordi e acquisto di terreni	118.498,42	535.696,84	222.555,05	238.841,50	139.514,08	137.100,27
	Totale Titolo 02	118.498,42	535.696,84	222.555,05	238.841,50	139.514,08	137.100,27
03	Titolo 03 - Spese per incremento attività finanziarie						
03.01	Acquisizioni di attività finanziarie	0,00	0,00	0,00	298.035,76	292.035,76	6.000,00
	Totale Titolo 03	0,00	0,00	0,00	298.035,76	292.035,76	6.000,00
	Totale Programma SAC	44.276.230,13	32.996.153,83	24.862.910,00	24.314.503,25	14.532.774,88	12.236.604,08
	Totale Missione Ricerca e Innovazione	698.765.268,25	441.470.919,86	654.911.107,08	678.007.856,96	411.935.321,88	624.940.266,63
SIG	Missione Servizi istituzionali e generali delle amministrazioni pubbliche						
SAC	Programma Amministrazione dell'Ente						
01	Titolo 01 - Spese Correnti						
01.01	Redditi da lavoro dipendente	68.996.901,55	65.076.436,73	85.065.969,38	66.528.879,92	84.755.297,02	124.774.314,78
01.02	Imposte e tasse a carico dell'ente	4.590.393,54	3.450.942,08	4.651.255,82	4.154.312,88	3.232.808,94	7.293.735,28
01.03	Acquisto di beni e servizi	40.589.301,13	16.373.752,46	43.435.699,56	30.715.794,92	11.362.552,38	54.806.875,64
01.04	Trasferimenti correnti	4.539.596,05	3.237.114,30	5.088.047,39	4.636.864,91	2.149.138,09	7.976.547,91
01.07	Interessi passivi	10.000,00	11.444,14	37.616,51	0,00	1.444,14	124,38
01.09	Rimborsi e poste correttive delle entrate	70.000,00	1.394.037,29	269.525,51	0,00	744.111,39	145.931,51
01.10	Altre spese correnti	5.604.113,84	1.086.796,21	5.917.337,97	4.528.742,26	470.145,61	4.705.391,06
	Totale Titolo 01	124.400.306,11	90.630.523,21	144.465.452,14	110.564.594,89	102.715.497,57	199.702.920,56
02	Titolo 02 -Spese in c/capitale						
02.02	Investimenti fissi lordi e acquisto di terreni	32.359.575,11	29.783.975,35	9.596.975,01	3.705.820,25	7.657.101,45	19.885.767,34
	Totale Titolo 02	32.359.575,11	29.783.975,35	9.596.975,01	3.705.820,25	7.657.101,45	19.885.767,34
03	Titolo 03 - Spese per incremento attività finanziarie						

RENDICONTO FINANZIARIO DECISIONALE
Parte Spese

Missioni/Programmi/Titoli /Tipologia		Anno finanziario 2017			Anno finanziario 2016		
Codice	Denominazione	Somme Impegnate	Residui passivi al termine dell'esercizio	Pagamenti	Somme Impegnate	Residui passivi al termine dell'esercizio	Pagamenti
03.01	Acquisizioni di attivita' finanziarie	500.823,67	243.907,35	258.096,50	570.000,00	1.180,18	591.319,82
	Totale Titolo 03	500.823,67	243.907,35	258.096,50	570.000,00	1.180,18	591.319,82
	Totale Programma SAC	157.260.704,89	120.658.405,91	154.320.523,65	114.840.415,14	110.373.779,20	220.180.007,72
	Totale Missione Servizi istituzionali e generali delle amministrazioni pubbliche	157.260.704,89	120.658.405,91	154.320.523,65	114.840.415,14	110.373.779,20	220.180.007,72
DP	Missione Debito da finanziamento dell'amministrazione						
SAC	Programma Amministrazione dell'Ente						
01	Titolo 01 - Spese Correnti						
01.07	Interessi passivi	725.652,05	0,00	725.652,05	701.825,68	0,00	701.825,68
	Totale Titolo 01	725.652,05	0,00	725.652,05	701.825,68	0,00	701.825,68
04	Titolo 04 - Rimborso Prestiti						
04.03	Rimborso mutui e altri finanziamenti a medio lungo termine	3.316.381,32	0,00	3.316.381,32	2.681.553,61	0,00	2.681.553,61
	Totale Titolo 04	3.316.381,32	0,00	3.316.381,32	2.681.553,61	0,00	2.681.553,61
	Totale Programma SAC	4.042.033,37	0,00	4.042.033,37	3.383.379,29	0,00	3.383.379,29
	Totale Missione Debito da finanziamento dell'amministrazione	4.042.033,37	0,00	4.042.033,37	3.383.379,29	0,00	3.383.379,29
FO	Missione Fondi da Ripartire						
SAC	Programma Amministrazione dell'Ente						
01	Titolo 01 - Spese Correnti						
01.10	Altre spese correnti	0,00	0,00	0,00	0,00	0,00	0,00
	Totale Titolo 01	0,00	0,00	0,00	0,00	0,00	0,00
	Totale Programma SAC	0,00	0,00	0,00	0,00	0,00	0,00
	Totale Missione Fondi da Ripartire	0,00	0,00	0,00	0,00	0,00	0,00
	Totale Spese al netto delle partite di giro	+ 860.068.006,51	562.129.325,77	813.273.664,10	+ 796.231.651,39	522.309.101,08	848.503.653,64
PG	Servizi per conto terzi e partite di giro						
SAC	Programma Amministrazione dell'Ente						
07	Titolo 07 - Uscite per conto terzi e partite di giro						
07.01	Uscite per partite di giro	328.865.149,22	51.321.244,79	335.939.380,16	320.079.745,54	58.395.475,73	280.787.572,66
07.02	Uscite per conto terzi	32.949,45	64.247,90	14.817,79	17.353,28	46.116,24	16.391,77
	Totale Titolo 07	328.898.098,67	51.385.492,69	335.954.197,95	320.097.098,82	58.441.591,97	280.803.964,43
	Totale Programma SAC	328.898.098,67	51.385.492,69	335.954.197,95	320.097.098,82	58.441.591,97	280.803.964,43
	Totale Missione Servizi per conto terzi e partite di giro	328.898.098,67	51.385.492,69	335.954.197,95	320.097.098,82	58.441.591,97	280.803.964,43
	TOTALE GENERALE DELLE SPESE	1.188.966.105,18	613.514.818,46	1.149.227.862,05	1.116.328.750,21	580.750.693,05	1.129.307.618,07

Conto di Bilancio

per l'esercizio finanziario 2017

Riepilogo per voce
Parte Entrate



Consiglio Nazionale delle Ricerche

Rendiconto Finanziario Esercizio 2017

Riepilogo per Voce

Parte Entrate

Voci		Gestione di Competenza					Gestione dei Residui					Cassa	
		Previsioni		Somme Accertate			Residui Iniziali	Riscossi	Da Riscuotere	Riaccertati	Variazioni	Riscossioni	Totale dei residui al termine dell'esercizio
		Iniziale	Assestata	Riscosse	Da Riscuotere	Accertate							
Avanzo di Amministrazione		90.161.249,28	112.475.699,03	-	-	-	-	-	-	-	-	-	
Fondo Iniziale di casa		-	-	-	-	-	-	-	-	-	501.619.871,48	-	
Titolo 02 - Trasferimenti correnti													
Tipologia 02.01 - Trasferimenti correnti													
21001	Contributo di funzionamento del MIUR - Assegnazioni ordinarie	505.967.000,00	505.967.000,00	509.873.181,13	0,00	509.873.181,13	24.734.441,00	0,00	24.734.441,00	24.734.441,00	0,00	509.873.181,13	24.734.441,00
21003	Finanziamenti MIUR relativi ai Programmi Operativi Nazionali (PON)	3.233.355,96	3.121.039,46	842.901,56	2.285.880,09	3.128.781,65	23.899.813,09	3.432.819,87	20.466.989,22	23.899.809,09	-4,00	4.275.721,43	22.752.869,31
21004	Finanziamenti MIUR per l'attività di sviluppo delle aree depresse (CLUSTER)	650.000,00	629.172,00	650.532,00	0,00	650.532,00	2.805.121,35	1.202.485,50	1.602.635,85	2.805.121,35	0,00	1.853.017,50	1.602.635,85
21005	Finanziamenti MIUR relativi al Fondo per gli Investimenti della Ricerca di Base (FIRB)	15.389,00	133.599,00	137.870,00	7.748,00	145.618,00	372.407,57	218.519,00	127.333,37	345.852,37	-26.555,20	356.389,00	135.081,37
21006	Finanziamenti MIUR relativi al Fondo Integrativo Speciale per la Ricerca (FISR)	156.573,63	25.270.000,00	25.270.000,00	0,00	25.270.000,00	1.067.970,44	51.338,46	1.016.631,98	1.067.970,44	0,00	25.321.338,46	1.016.631,98
21007	Finanziamenti MIUR relativi al Fondo Agevolato per la Ricerca Industriale (FAR)	1.684.481,24	2.977.613,15	1.261.690,13	1.760.695,96	3.022.386,09	3.905.803,48	2.335.342,71	1.562.763,67	3.898.106,38	-7.697,10	3.597.032,84	3.323.459,63
21008	Finanziamenti MIUR relativi ai Programmi di ricerca di Rilevante Interesse Nazionale (PRIN)	0,00	0,00	0,00	0,00	0,00	4.035,00	0,00	2.825,00	2.825,00	-1.210,00	0,00	2.825,00
21009	Finanziamenti MIUR per i progetti strategici e di diffusione della cultura scientifica Contributo MIUR per le spese complessive del Laboratorio di Luce di Sincrotrone di Grenoble	7.500.000,00	7.333.569,40	7.333.569,40	0,00	7.333.569,40	0,00	0,00	0,00	0,00	0,00	7.333.569,40	0,00
21011	Finanziamenti MIUR per altre iniziative progettuali	1.000.141,57	9.123.550,40	9.126.286,40	151.160,00	9.277.446,40	889.840,25	525.091,23	314.286,96	839.378,19	-50.462,06	9.651.377,63	465.446,96
21012	Finanziamenti ministeriali ai sensi della legge 16 aprile 1987, n. 183 (Fondo di rotazione)	48.357.552,00	49.647.881,70	1.336.145,70	48.311.736,00	49.647.881,70	19.698.155,63	18.359.586,00	1.338.569,63	19.698.155,63	0,00	19.695.731,70	49.650.305,63
21013	Finanziamenti MISE relativi al progetto Industria 2015	298.800,00	1.138.490,18	1.008.044,16	474.958,11	1.483.002,27	1.810.116,37	652.156,34	1.057.960,03	1.710.116,37	-100.000,00	1.660.200,50	1.532.918,14
21014	Altri finanziamenti e contributi ministeriali	12.012.192,05	12.420.302,55	6.155.392,22	6.329.952,71	12.485.344,93	6.235.097,16	2.614.722,47	3.608.344,85	6.223.067,32	-12.029,84	8.770.114,69	9.938.297,56
21015	Finanziamenti da Presidenza del Consiglio dei Ministri	2.346.394,07	3.103.605,82	1.694.426,52	1.409.179,30	3.103.605,82	2.261.450,71	793.000,00	1.351.113,09	2.144.113,09	-117.337,62	2.487.426,52	2.760.292,39
21016	Finanziamenti da Organi Costituzionali e di rilievo costituzionale	36.000,00	87.000,00	87.000,00	2,00	87.002,00	75.781,08	0,00	25.781,08	25.781,08	0,00	87.000,00	25.783,08
21018	Finanziamenti da enti di regolazione dell'attività economica	888.000,00	1.481.882,29	1.216.032,10	279.425,41	1.495.457,51	142.000,00	142.000,00	0,00	142.000,00	0,00	1.358.032,10	279.425,41
21021	Finanziamenti da altri enti centrali produttori di servizi economici	0,00	170.979,00	100.566,93	70.412,07	170.979,00	10.000,00	10.000,00	0,00	10.000,00	0,00	110.566,93	70.412,07
21022	Finanziamenti da autorità amministrative indipendenti	102.160,00	0,00	0,00	0,00	0,00	0,00	0,00	0,00	0,00	0,00	0,00	0,00
21023	Finanziamenti da enti centrali produttori di servizi assistenziali, ricreativi e culturali	25.000,00	53.573,73	42.200,00	11.373,73	53.573,73	0,00	0,00	0,00	0,00	0,00	42.200,00	11.373,73
21024	Finanziamenti da altri enti e istituzioni di ricerca	1.075.052,51	4.772.142,01	4.498.483,45	304.306,70	4.802.790,15	1.243.917,77	425.713,16	800.859,37	1.226.572,53	-17.345,24	4.924.196,61	1.105.166,07
21025	Finanziamenti delle Regioni relativi ai Programmi Operativi Regionali (POR)	3.720.331,31	14.277.531,10	8.648.652,16	6.352.572,67	15.001.224,83	13.253.982,89	5.880.675,63	7.053.841,31	12.934.516,94	-319.465,95	14.529.327,79	13.406.413,98
21026	Altri finanziamenti da Regioni e province autonome	10.826.787,46	11.561.928,82	8.767.898,03	4.246.390,08	13.014.288,11	12.246.549,88	5.624.753,99	6.441.748,00	12.066.501,99	-180.047,89	14.392.652,02	10.688.138,08
21027	Finanziamenti da Province	25.000,00	25.000,00	0,00	25.000,00	25.000,00	45.930,10	0,00	45.930,10	0,00	0,00	45.930,10	25.000,00
21028	Finanziamenti da Comuni	274.501,76	567.316,35	283.516,92	283.799,43	567.316,35	655.876,40	298.214,22	357.662,18	655.876,40	0,00	581.731,14	641.461,61
21029	Finanziamenti da Città metropolitane e Roma capitale	0,00	56.625,00	56.625,00	0,00	56.625,00	160.000,00	0,00	0,00	0,00	-160.000,00	56.625,00	0,00
21030	Finanziamenti da Unioni di Comuni	0,00	4.000,00	4.000,00	0,00	4.000,00	0,00	0,00	0,00	0,00	0,00	4.000,00	0,00
21031	Finanziamenti da Comunità Montane	0,00	0,00	0,00	0,00	14.000,00	0,00	0,00	0,00	0,00	0,00	0,00	14.000,00
21032	Finanziamenti da Camere di Commercio	0,00	0,00	0,00	0,00	0,00	0,00	0,00	0,00	0,00	0,00	0,00	0,00
21033	Finanziamenti da Università	318.654,60	2.132.455,70	2.083.311,15	170.588,60	2.253.899,75	394.817,51	212.368,58	170.728,06	383.096,64	-11.720,87	2.295.679,73	341.316,66
21034	Finanziamenti da Parchi nazionali e consorzi ed enti autonomi gestori di parchi e aree naturali protette	20.500,00	54.500,00	40.500,00	14.000,00	54.500,00	11.150,00	10.000,00	1.150,00	11.150,00	0,00	50.500,00	15.150,00
21035	Finanziamenti da Autorità Portuali	0,00	0,00	0,00	0,00	0,00	68.945,00	48.910,65	20.034,35	68.945,00	0,00	48.910,65	20.034,35
21036	Finanziamenti da Aziende sanitarie locali	61.218,36	155.520,00	98.600,00	56.920,00	155.520,00	1.111.695,11	13.250,00	1.098.445,11	1.111.695,11	0,00	111.850,00	1.155.365,11
21037	Finanziamenti da Aziende ospedaliere e Aziende ospedaliere universitarie integrate con il SSN	65.289,80	58.369,10	52.169,10	6.200,00	58.369,10	222.038,04	58.330,04	162.433,32	220.763,36	-1.274,68	110.499,14	168.633,32
21039	Finanziamenti da Istituti di ricovero e cura a carattere scientifico pubblici	50.445,50	101.341,81	49.644,81	51.697,00	101.341,81	115.913,00	87.221,00	87.221,00	115.913,00	0,00	78.336,81	138.918,00
21041	Finanziamenti da Agenzie regionali per le erogazioni in agricoltura	3.500,00	60.528,96	58.500,00	9.028,96	67.528,96	0,00	0,00	0,00	0,00	0,00	58.500,00	9.028,96
21042	Finanziamenti da altri enti e agenzie regionali e sub regionali	899.932,24	2.302.331,19	2.068.329,19	231.811,80	2.300.140,99	490.287,16	308.601,98	169.053,16	477.655,14	-12.632,02	2.376.931,17	400.864,96
21043	Finanziamenti da Consorzi di enti locali	300.300,00	34.059,20	114.059,20	0,00	114.059,20	53.600,00	53.600,00	0,00	53.600,00	0,00	167.659,20	0,00
21044	Finanziamenti da Istituzioni liriche locali e da teatri stabili di iniziativa pubblica	0,00	0,00	0,00	0,00	0,00	0,00	0,00	0,00	0,00	0,00	0,00	0,00
21045	Finanziamenti da altre Amministrazioni Locali	405.000,00	272.402,45	257.402,45	15.000,00	272.402,45	132.958,80	44.550,00	88.408,80	132.958,80	0,00	301.952,45	103.408,80
21047	Finanziamenti da INAIL	150.000,00	1.123.500,00	943.500,00	180.000,00	1.123.500,00	76.200,00	55.927,58	18.800,00	74.727,58	-1.472,42	999.427,58	198.800,00
21049	Finanziamenti da soggetti privati	507.268,64	473.748,08	418.936,78	135.322,57	554.259,35	4.003.056,03	1.861.911,42	2.086.732,59	3.948.644,01	-54.412,02	2.280.848,20	2.222.055,16
21051	Finanziamenti da imprese partecipate	503.888,00	6.803.915,97	6.705.920,12	97.995,85	6.803.915,97	3.889.825,02	2.698.166,79	1.191.658,23	3.889.825,02	0,00	9.404.086,91	1.289.654,08
21052	Finanziamenti da altre imprese	56.091,61	1.183.291,11	1.071.919,50	147.371,61	1.219.291,11	871.694,09	90.525,00	771.023,37	1.183.291,11	-10.145,72	1.162.444,50	918.394,98
21053	Finanziamenti da Istituzioni Sociali Private (ONLUS, fondazioni, ONG)	4.245.111,94	9.307.761,75	8.039.223,14	1.384.063,96	9.423.287,10	2.883.933,08	2.159.856,04	722.253,59	2.882.109,63	-1.823,45	10.199.079,18	2.106.317,55
21054	Finanziamenti della Comunità Europea nell'ambito dei Programmi Quadro	4.993.538,57	5.968.085,11	782.917,89	5.747.039,96	6.529.957,85	2.427.290,13	1.844.774,71	542.622,68	2.387.397,39	-39.892,74	7.591.814,67	1.325.540,57
21055	Finanziamenti della Comunità Europea per il Programma "Horizon 2020"	20.895.553,37	37.721.549,55	36.547.756,01	2.148.645,48	38.696.401,49	3.172.360,70	2.513.491,38	658.869,19	3.172.360,57	-0,13	39.061.247,39	2.807.514,67
21056	Altri finanziamenti della Comunità Europea	3.176.295,06	4.489.907,35	3.673.197,16	912.018,25	4.585.215,41	1.805.115,81	1.432.733,58	356.422,53	1.789.156,11	-15.959,70	5.105.930,74	1.268.440,78
21057	Finanziamenti di altri soggetti, pubblici e privati, di Paesi aderenti alla Comunità Europea	1.729.683,74	2.531.823,55	2.478.696,01	252.749,93	2.731.445,94	836.513,58	790.653,48	41.020,00	831.673,48	-4.840,10	3.269.349,49	293.769,93
21058	Finanziamenti di altri soggetti, pubblici e privati, di Paesi non comunitari e di organismi internazionali	1.828.980,57	2.672.520,68	2.160.932,57	595.505,66	2.756.438,23	69.935,42	14.988,69	50.000,00	64.988,69	-4.946,73	2.175.921,26	645.505,66
21060	Contributo di funzionamento del MIUR - finanziamento delle progettualità di carattere straordinario	0,00	0,00	3.350.000,00	23.000.000,00	26.350.000,00	16.876.676,51	0,00	16.876.676,51	16.876.676,51	0,00	3.350.000,00	39.876.676,51
21061	Contributo di funzionamento del MIUR - finanziamento dei progetti bandiera e di interesse	0,00	0,00	0,00	0,00	0,00	0,00	0,00	0,00	0,00	0,00	0,00	0,00
21062	Contributo di funzionamento del MIUR - finanziamento delle attività a valenza internazionale	0,00	0,00	26.427.000,00	0,00	26.427.000,00	0,00	0,00	0,00	0,00	0,00	26.427.000,00	0,00
21063	Contributo di funzionamento del MIUR - finanziamento dei progetti premiali	0,00	0,00	31.259.990,00	0,00	31.259.990,00	0,00	0,00	0,00	0,00	0,00	31.259.990,00	0,00
21065	Trasferimenti correnti da istituzioni scolastiche	0,00	37.535,25	24.892,63	12.642,62	37.535,25	0,00	0,00	0,00	0,00	0,00	24.892,63	12.642,62
Totale Tipologia 02.01 - Trasferimenti Correnti		640.405.964,56	731.500.701,25	722.154.386,07	1								

Voci	Gestione di Competenza					Gestione dei Residui					Cassa		Totale dei residui al termine dell'esercizio
	Previsioni		Somme Accertate			Residui Iniziali	Riscossi	Da Riscuotere	Riaccertati	Variazioni	Riscossioni		
	Iniziale	Assestata	Riscosse	Da Riscuotere	Accertate								
Totale Titolo 02 - Trasferimenti Correnti	640.405.964,56	731.500.701,25	722.154.386,07	102.526.972,44	824.681.358,51	154.988.503,16	56.853.680,60	96.983.547,08	153.837.227,68	-1.151.275,48	779.008.066,67	199.510.519,52	
Titolo 03 - Entrate extratributarie													
<i>Tipologia 03.01 - Vendita di beni e servizi e proventi derivanti dalla gestione dei beni</i>													
31001 Proventi dalla vendita di beni di consumo	29.980,00	97.532,08	61.772,66	35.759,42	97.532,08	162.139,01	156.859,01	0,00	156.859,01	-5.280,00	218.631,67	35.759,42	
31002 Proventi dalla vendita di medicinali e altri beni di consumo sanitario	0,00	0,00	0,00	0,00	0,00	0,00	0,00	0,00	0,00	0,00	0,00	0,00	
31003 Proventi dalla vendita di flora e fauna	7.667,60	18.946,49	7.686,45	11.260,04	18.946,49	3.597,00	1.892,00	1.705,00	3.597,00	0,00	9.578,45	12.965,04	
31004 Proventi da energia, acqua, gas e riscaldamento	0,00	1.486,63	1.486,63	0,00	1.486,63	0,00	0,00	0,00	0,00	0,00	1.486,63	0,00	
31005 Proventi derivanti dallo sfruttamento di brevetti	0,00	575.946,57	361.704,17	214.242,40	575.946,57	178.206,70	45.397,43	132.809,27	178.206,70	0,00	407.101,60	347.051,67	
31006 Proventi dalla vendita di riviste e pubblicazioni	43.199,00	50.849,88	48.510,13	2.339,75	50.849,88	4.491,48	3.488,39	46,20	3.534,59	-956,89	51.998,52	2.385,95	
31007 Proventi dall'uso di locali adibiti a riunioni non istituzionali	20.000,00	85.515,68	61.743,51	23.772,17	85.515,68	30.832,88	16.004,76	14.828,12	30.832,88	0,00	77.748,27	38.600,29	
31008 Proventi da servizi di accesso a banche dati e pubblicazioni on line	114.400,00	198.224,60	136.105,47	62.119,13	198.224,60	52.619,26	42.726,06	9.893,20	52.619,26	0,00	178.831,53	72.012,33	
31009 Proventi da servizi per formazione e addestramento	18.209,50	344.880,21	217.704,91	127.175,30	344.880,21	115.886,79	49.790,79	66.096,00	115.886,79	0,00	267.495,70	193.271,30	
31010 Proventi da servizi sanitari	990.503,00	1.194.657,59	864.134,78	330.522,81	1.194.657,59	8.995.724,65	1.003.561,48	2.778.916,10	3.782.477,58	-5.213.247,07	1.867.696,26	3.109.438,91	
31011 Proventi da licenze d'uso per software	0,00	32.250,00	32.250,00	0,00	32.250,00	7.320,00	7.320,00	0,00	7.320,00	0,00	39.570,00	0,00	
31012 Proventi da consulenze	1.974.099,78	2.497.554,95	1.632.116,41	865.438,54	2.497.554,95	1.455.319,95	1.183.897,95	162.842,00	1.346.739,95	-108.580,00	2.816.014,36	1.028.280,54	
31013 Proventi da servizi informatici	11.181.007,56	13.219.053,62	12.924.490,70	294.562,92	13.219.053,62	1.092.858,43	280.105,85	808.749,58	1.088.855,43	-4.003,00	13.204.596,55	1.103.312,50	
31014 Proventi da servizi ispettivi e controllo	0,00	5.641,27	5.641,27	0,00	5.641,27	0,00	0,00	0,00	0,00	0,00	5.641,27	0,00	
31016 Proventi da attivita' di monitoraggio e controllo ambientale	2.414.552,78	6.742.163,89	4.715.207,59	2.026.956,30	6.742.163,89	3.734.054,52	2.609.702,33	1.073.391,17	3.683.093,50	-50.961,02	7.324.909,92	3.100.347,47	
31017 Proventi da analisi e studi nel campo della ricerca	8.814.760,30	24.705.775,16	18.143.575,60	6.562.199,56	24.705.775,16	11.521.913,75	6.590.760,41	4.818.940,22	11.409.700,63	-112.213,12	24.734.336,01	11.381.139,78	
31018 Proventi dallo svolgimento di attivita' di certificazione	2.127.140,97	3.116.870,14	2.556.761,88	560.108,26	3.116.870,14	1.382.955,77	786.106,05	496.512,89	1.282.618,94	-100.336,83	3.342.867,93	1.056.621,15	
31019 Proventi per organizzazione convegni	0,00	590.873,08	559.177,85	41.695,23	590.873,08	112.654,65	17.893,90	94.759,00	112.652,90	-1,75	577.071,75	136.454,23	
31020 Altri proventi	483.729,68	1.370.185,09	958.962,68	411.222,41	1.370.185,09	1.518.809,94	572.547,92	857.943,00	1.430.490,92	-88.319,02	1.531.510,60	1.269.165,41	
31021 Diritti reali di godimento	0,00	0,00	0,00	0,00	0,00	0,00	0,00	0,00	0,00	0,00	0,00	0,00	
31022 Fitti di terreni	570,00	570,00	570,00	0,00	570,00	0,00	0,00	0,00	0,00	0,00	570,00	0,00	
31023 Canoni di locazione di immobili di proprieta'	134.940,02	142.504,02	130.033,58	7.564,00	137.597,58	0,00	0,00	0,00	0,00	0,00	130.033,58	7.564,00	
Totale Tipologia 03.01 - Vendita di beni e servizi e proventi derivanti dalla gestione dei beni	28.354.760,19	54.991.480,95	43.419.636,27	11.576.938,24	54.996.574,51	30.369.384,78	13.368.054,33	11.317.431,75	24.685.486,08	-5.683.898,70	56.787.690,60	22.894.369,99	
<i>Tipologia 03.03 - Interessi attivi</i>													
33004 Interessi attivi di mora da altri soggetti	0,00	644,35	1.091,16	0,00	1.091,16	0,00	0,00	0,00	0,00	0,00	1.091,16	0,00	
33005 Interessi attivi da conti della tesoreria dello Stato o di altre Amministrazioni pubbliche	0,00	0,00	0,00	0,07	0,07	0,02	0,02	0,00	0,02	0,00	0,02	0,07	
33006 Interessi attivi da depositi bancari o postali	0,00	0,00	20,88	7,26	28,14	3,89	3,89	0,00	3,89	0,00	24,77	7,26	
Totale Tipologia 03.03 - Interessi attivi	0,00	644,35	1.112,04	7,33	1.119,37	3,91	3,91	0,00	3,91	0,00	1.115,95	7,33	
<i>Tipologia 03.05 - Rimborsi e altre entrate correnti</i>													
35001 Indennizzi assicurativi su beni immobili	0,00	1.120,00	1.120,00	0,00	1.120,00	0,00	0,00	0,00	0,00	0,00	1.120,00	0,00	
35002 Indennizzi assicurativi su beni mobili	0,00	869,00	869,00	0,00	869,00	0,00	0,00	0,00	0,00	0,00	869,00	0,00	
35003 Altri indennizzi assicurativi contro i danni	0,00	190,00	190,00	0,00	190,00	0,00	0,00	0,00	0,00	0,00	190,00	0,00	
35004 Altri indennizzi assicurativi	0,00	0,00	3.268,47	0,00	3.268,47	0,00	0,00	0,00	0,00	0,00	3.268,47	0,00	
35005 Rimborsi ricevuti per spese di personale (comando, distacco, fuori ruolo, convenzioni, ecc?)	0,00	1.427.092,17	3.389.607,24	186.155,00	3.575.762,24	183.597,12	50.050,00	133.547,12	183.597,12	0,00	3.439.657,24	319.702,12	
35006 Entrate per rimborsi di imposte indirette	0,00	81,40	81,40	0,00	81,40	0,00	0,00	0,00	0,00	0,00	81,40	0,00	
35007 Entrate da rimborsi di IVA a credito	0,00	0,00	0,00	0,00	0,00	232.276,13	0,00	232.276,13	232.276,13	0,00	232.276,13	0,00	
35008 Entrate da rimborsi di imposte dirette	0,00	257,81	9.050,29	0,00	9.050,29	28.950,69	0,00	28.950,69	28.950,69	0,00	9.050,29	28.950,69	
35009 Entrate da rimborsi, recuperi e restituzioni di somme non dovute o incassate in eccesso da Amministrazioni Centrali	4.453.336,29	5.819.212,16	4.135.025,75	1.769.943,51	5.904.969,26	1.862.360,48	1.534.274,08	328.086,40	1.862.360,48	0,00	5.669.299,83	2.098.029,91	
35010 Entrate da rimborsi, recuperi e restituzioni di somme non dovute o incassate in eccesso da Amministrazioni Locali	0,00	4.965,66	59.430,18	0,00	59.430,18	0,00	0,00	0,00	0,00	0,00	59.430,18	0,00	
35011 Entrate da rimborsi, recuperi e restituzioni di somme non dovute o incassate in eccesso da Enti Previdenziali	0,00	240,64	149.045,18	0,00	149.045,18	0,00	0,00	0,00	0,00	0,00	149.045,18	0,00	
35012 Restituzione di ratei di borse di studio	0,00	38.309,58	38.309,58	0,00	38.309,58	0,00	0,00	0,00	0,00	0,00	38.309,58	0,00	
35013 Entrate da rimborsi, recuperi e restituzioni di somme non dovute o incassate in eccesso da Famiglie	0,00	54.363,64	1.055.940,19	4.061,64	1.060.001,83	11.303,62	11.303,62	0,00	11.303,62	0,00	1.067.243,81	4.061,64	
35014 Entrate da rimborsi, recuperi e restituzioni di somme non dovute o incassate in eccesso da Imprese	0,00	243.636,84	277.212,37	8.600,00	285.812,37	24.651,28	18.982,50	5.391,67	24.374,17	-277,11	296.194,87	13.991,67	
35015 Entrate da rimborsi, recuperi e restituzioni di somme non dovute o incassate in eccesso da Istituzioni Sociali Private	0,00	46.321,19	46.607,89	0,00	46.607,89	0,00	0,00	0,00	0,00	0,00	46.607,89	0,00	
35016 Entrate da rimborsi, recuperi e restituzioni di somme non dovute o incassate in eccesso dal Resto del mondo	0,00	1.483.348,28	1.483.348,28	0,00	1.483.348,28	0,00	0,00	0,00	0,00	0,00	1.483.348,28	0,00	
35019 Altre entrate correnti	0,00	297.477,39	278.853,18	18.624,21	297.477,39	318.209,53	250.195,53	68.012,00	318.207,53	-2,00	529.048,71	86.636,21	
Totale Tipologia 03.05 - Rimborsi e altre entrate correnti	4.453.336,29	9.417.485,76	10.927.959,00	1.987.384,36	12.915.343,36	2.661.348,85	1.864.805,73	796.264,01	2.661.069,74	-279,11	12.792.764,73	2.783.648,37	
Totale Titolo 03 - Entrate extratributarie	32.808.096,48	64.409.611,06	54.348.707,31	13.564.329,93	67.913.037,24	33.030.737,54	15.232.863,97	12.113.695,76	27.346.559,73	-5.684.177,81	69.581.571,28	25.678.025,69	
Titolo 04 - Entrate in conto capitale													
<i>Tipologia 04.04 - Entrate da alienazione di beni materiali e immateriali</i>													
44001 Alienazione di autovetture	0,00	1.200,00	1.200,00	0,00	1.200,00	0,00	0,00	0,00	0,00	0,00	1.200,00	0,00	
44002 Alienazione di altri mezzi di trasporto stradali	0,00	0,00	0,00	0,00	0,00	0,00	0,00	0,00	0,00	0,00	0,00	0,00	
44004 Alienazione di battelli ed imbarcazioni	0,00	0,00	0,00	0,00	0,00	4.270,00	4.270,00	0,00	4.270,00	0,00	4.270,00	0,00	
44005 Alienazione di altri mezzi di trasporto	0,00	0,00	0,00	0,00	0,00	0,00	0,00	0,00	0,00	0,00	0,00	0,00	
44007 Alienazione di macchinari	0,00	14.020,24	0,00	14.020,24	14.020,24	0,00	0,00	0,00	0,00	0,00	14.020,24	0,00	
44009 Alienazione di attrezzature scientifiche	0,00	4.259,00	4.259,00	0,00	4.259,00	0,00	0,00	0,00	0,00	0,00	4.259,00	0,00	
44010 Alienazione di attrezzature sanitarie	0,00	36.600,00	0,00	36.600,00	36.600,00	0,00	0,00	0,00	0,00	0,00	36.600,00	0,00	
44031 Alienazione di brevetti	0,00	95.160,00	95.160,00	0,00	95.160,00	0,00	0,00	0,00	0,00	0,00	95.160,00	0,00	
Totale Tipologia 04.04 - Entrate da alienazione di beni materiali e immateriali	0,00	151.239,24	100.619,00	50.620,24	151.239,24	4.270,00	4.270,00	0,00	4.270,00	0,00	104.889,00	50.620,24	
Totale Titolo 04 - Entrate in conto capitale	0,00	151.239,24	100.619,00	50.620,24	151.239,24	4.270,00	4.270,00	0,00	4.270,00	0,00	104.889,00	50.620,24	

Voci		Gestione di Competenza					Gestione dei Residui					Cassa	
		Previsioni		Somme Accertate			Residui Iniziali	Riscossi	Da Riscuotere	Riaccertati	Variazioni	Riscossioni	Totale dei residui al termine dell'esercizio
		Iniziale	Assestata	Riscosse	Da Riscuotere	Accertate							
Titolo 05 - Entrate da riduzione di attivita' finanziarie													
<i>Tipologia 05.01 - Alienazione di attivita' finanziarie</i>													
51002	Alienazione di partecipazioni in altre imprese partecipate	0,00	0,00	4.721,61	0,00	4.721,61	0,00	0,00	0,00	0,00	0,00	4.721,61	0,00
51003	Alienazione di partecipazioni in altre imprese	0,00	0,00	18.714,80	0,00	18.714,80	0,00	0,00	0,00	0,00	0,00	18.714,80	0,00
<i>Totale Tipologia 05.01 - Alienazione di attivita' finanziarie</i>		0,00	0,00	23.436,41	0,00	23.436,41	0,00	0,00	0,00	0,00	0,00	23.436,41	0,00
Totale Titolo 05 - Entrate da riduzione di attivita' finanziarie		0,00	0,00	23.436,41	0,00	23.436,41	0,00	0,00	0,00	0,00	0,00	23.436,41	0,00
Titolo 06 - Accensione prestiti													
<i>Tipologia 06.03 - Accensione mutui e altri finanziamenti a medio lungo termine</i>													
63001	Accensione mutui	0,00	0,00	0,00	0,00	0,00	0,00	0,00	0,00	0,00	0,00	0,00	0,00
63002	Accensione mutui da Cassa Depositi e Prestiti s.p.a.	0,00	16.987.312,02	13.018.676,85	3.968.635,17	16.987.312,02	0,00	0,00	0,00	0,00	0,00	13.018.676,85	3.968.635,17
<i>Totale Tipologia 06.03 - Accensione mutui e altri finanziamenti a medio lungo termine</i>		0,00	16.987.312,02	13.018.676,85	3.968.635,17	16.987.312,02	0,00	0,00	0,00	0,00	0,00	13.018.676,85	3.968.635,17
Totale Titolo 06 - Accensione prestiti		0,00	16.987.312,02	13.018.676,85	3.968.635,17	16.987.312,02	0,00	0,00	0,00	0,00	0,00	13.018.676,85	3.968.635,17
Totale al Netto delle Entrate per per Conto Terzi e Partite di Giro		673.214.061,04	813.048.863,57	789.645.825,64	120.110.557,78	909.756.383,42	188.023.510,70	72.090.814,57	109.097.242,84	181.188.057,41	-6.835.453,29	861.736.640,21	229.207.800,62
Titolo 09 - Entrate per conto terzi e partite di giro													
<i>Tipologia 09.01 - Entrate per partite di giro</i>													
91002	Altre ritenute n.a.c.	10.000.000,00	10.000.000,00	7.868.046,81	20.270,04	7.888.316,85	278.619,48	22.401,93	256.217,55	278.619,48	0,00	7.890.448,74	276.487,59
91003	Ritenute erariali su redditi da lavoro dipendente per conto terzi	200.000.000,00	200.000.000,00	121.281.237,69	95.584,67	121.376.822,36	140.157,02	102.198,90	37.958,12	140.157,02	0,00	121.383.436,59	133.542,79
91004	Ritenute previdenziali e assistenziali su redditi da lavoro dipendente per conto terzi	150.000.000,00	150.000.000,00	131.435.128,98	38.991,01	131.474.119,99	13.463,26	12.106,04	1.357,22	13.463,26	0,00	131.447.235,02	40.348,23
91005	Altre ritenute al personale dipendente per conto di terzi	0,00	0,00	0,00	6.892,12	6.892,12	0,00	0,00	0,00	0,00	0,00	0,00	6.892,12
91010	Rimborso di fondi economici e carte aziendali	5.000.000,00	5.000.000,00	365.840,00	8.490,00	374.330,00	51.852,35	50.500,00	0,00	50.500,00	-1.352,35	416.340,00	8.490,00
91011	Altre entrate per partite di giro diverse	35.000.000,00	35.000.000,00	66.293.267,44	1.451.400,46	67.744.667,90	3.049.583,29	887.868,61	2.161.714,68	3.049.583,29	0,00	67.181.136,05	3.613.115,14
<i>Totale Tipologia 09.01 - Entrate per partite di giro</i>		400.000.000,00	400.000.000,00	327.243.520,92	1.621.628,30	328.865.149,22	3.533.675,40	1.075.075,48	2.457.247,57	3.532.323,05	-1.352,35	328.318.596,40	4.078.875,87
<i>Tipologia 09.02 - Entrate per conto terzi</i>													
92046	Restituzione di depositi cauzionali o contrattuali presso terzi	0,00	0,00	30.099,55	2.849,90	32.949,45	49.334,50	2.500,00	46.834,50	49.334,50	0,00	32.599,55	49.684,40
<i>Totale Tipologia 09.02 - Entrate per conto terzi</i>		0,00	0,00	30.099,55	2.849,90	32.949,45	49.334,50	2.500,00	46.834,50	49.334,50	0,00	32.599,55	49.684,40
Totale Titolo 09 - Entrate per conto terzi e partite di giro		400.000.000,00	400.000.000,00	327.273.620,47	1.624.478,20	328.898.098,67	3.583.009,90	1.077.575,48	2.504.082,07	3.581.657,55	-1.352,35	328.351.195,95	4.128.560,27
Totale Generale delle Entrate		1.073.214.061,04	1.213.048.863,57	1.116.919.446,11	121.735.035,98	1.238.654.482,09	191.606.520,60	73.168.390,05	111.601.324,91	184.769.714,96	-6.836.805,64	1.190.087.836,16	233.336.360,89

Conto di Bilancio

per l'esercizio finanziario 2017

Riepilogo per voce
Parte Spese



Consiglio Nazionale delle Ricerche

Rendiconto Finanziario Esercizio 2017
Riepilogo per Voce
Parte Uscite

Voci	Gestione di Competenza						Residui a inizio esercizio	Gestione dei Residui				Cassa	Totale dei residui al termine dell'esercizio	
	Descrizioni	Previsioni		Definitive	Pagate	Somme Impegnate		Pagati	Rimasti da Pagare	Totali	Variazioni	Pagamenti		
		Iniziale	Variazioni			Rimasti da Pagare								Totale Impegni
	1	2	3 = (1+2)	4	5	6 = (4+5)	7	8	9	10 = (8+9)	11	12	13 = (6+7)	
Titolo 01 - Spese Correnti														
<i>Tipologia 01.01 - Redditi da lavoro dipendente</i>														
Arretrati per anni precedenti corrisposti al personale a tempo														
11001	0,00	377.644,00	377.644,00	358.769,89	18.874,11	377.644,00	1.169.308,40	1.188.379,99	0,02	1.188.380,01	19.071,61	1.547.149,88	18.874,13	
11002	264.721.400,00	1.046.213,00	265.767.613,00	254.049.636,24	3.717.976,71	257.767.432,95	20.838.241,71	8.265.342,83	10.831.097,63	19.096.440,46	-1.741.801,25	262.314.979,07	14.548.894,34	
11003	1.600.000,00	0,00	1.600.000,00	1.493.280,89	106.719,11	1.600.000,00	896.404,49	289.695,55	956.708,94	1.246.404,49	350.000,00	1.782.976,44	1.063.428,05	
11004	37.599.300,00	-363.299,00	37.236.001,00	30.309.219,35	6.926.781,65	37.236.001,00	24.662.761,67	571.236,84	22.615.041,93	23.186.278,77	-1.476.482,90	30.880.456,19	29.541.823,58	
11005	0,00	117.070,14	117.070,14	0,00	117.070,14	117.070,14	3.004.485,48	647.999,88	2.902.946,38	3.550.946,26	546.460,78	647.999,88	3.020.016,52	
Compensi per prestazioni professionali rientranti in specifiche														
disposizioni di legge corrisposti al personale a tempo indeterminato														
11006	115.000,00	85.410,89	200.410,89	19.371,69	181.039,20	200.410,89	177.581,70	68.974,03	34.492,36	103.466,39	-74.115,31	88.345,72	215.531,56	
11007	0,00	203.810,41	203.810,41	5.295,72	198.514,69	203.810,41	258.074,42	52.018,06	189.801,91	241.819,97	-16.254,45	57.313,78	388.316,60	
Equo premio per attivita' inventiva														
11010	0,00	1.151,65	1.151,65	0,00	0,00	0,00	0,00	0,00	0,00	0,00	0,00	0,00	0,00	
Arretrati per anni precedenti corrisposti al personale a tempo														
determinato/Tipologia Privatistico														
11011	3.839.700,00	0,00	3.839.700,00	3.187.954,58	451.745,42	3.639.700,00	951.918,12	28.510,03	0,00	28.510,03	-923.408,09	3.216.464,61	451.745,42	
11012	5.230.800,00	11.969.842,90	17.200.642,90	4.447.267,01	6.389.047,97	10.836.314,98	33.386.737,26	32.080.396,95	20.068.054,40	52.148.451,35	18.761.714,09	36.527.663,96	26.457.102,37	
Stipendi ed assegni fissi per il personale a tempo determinato/Fonti														
esterne														
11013	13.724.600,00	0,00	13.724.600,00	10.222.305,16	2.652.294,84	12.874.600,00	3.146.319,65	44.137,41	1.943.015,11	1.987.152,52	-1.159.167,13	10.266.442,57	4.595.309,95	
Stipendi ed assegni fissi per il personale assunto con contratto di tipo														
privatistico														
11014	12.300,00	38.206,05	50.506,05	35.259,77	15.246,28	50.506,05	43.774,72	65.471,66	64.812,46	130.284,02	86.509,30	100.731,33	80.058,74	
11015	100.000,00	34,71	100.034,71	67.688,55	100.034,71	100.034,71	376.013,04	0,00	376.013,04	376.013,04	0,00	32.346,16	443.701,59	
11016	50.000,00	28.965,98	78.965,98	33.001,69	29.448,16	62.449,85	392.553,30	176.142,90	266.995,79	443.138,69	50.585,39	209.144,59	296.443,95	
Straordinario per il personale a tempo determinato/Fonti														
esterne														
11017	750.000,00	162,00	750.162,00	536.514,07	213.647,93	750.162,00	1.344.753,89	21.082,31	1.323.855,38	1.344.937,69	183,80	557.596,38	1.537.503,31	
Indennita' ed altri compensi, esclusi i rimborsi spesa documentati per														
missione, corrisposti al personale a tempo determinato/Fonti interne														
11018	988.100,00	1.302.487,07	2.290.587,07	751.685,86	892.828,42	1.644.514,28	3.019.792,14	3.806.709,98	1.259.615,02	5.066.325,00	2.046.532,86	4.558.395,84	2.152.443,44	
Indennita' ed altri compensi, esclusi i rimborsi spesa documentati per														
missione, corrisposti al personale a tempo determinato/Fonti esterne														
11019	0,00	22.325,29	22.325,29	0,00	22.325,29	22.325,29	1.209.215,06	173.823,62	1.246.270,97	1.420.094,59	210.879,53	173.823,62	1.268.596,26	
Compensi incentivanti di cui all'art. 28, comma 4, D.P.R. 568/87														
11020	0,00	0,00	0,00	0,00	0,00	0,00	25.793,95	6.575,26	25.065,78	31.641,04	5.847,09	6.575,26	25.065,78	
corrisposti al personale a tempo determinato/Fonti interne														
Compensi per prestazioni professionali rientranti in specifiche														
disposizioni di legge corrisposti al personale a tempo determinato/Fonti														
interne														
11021	0,00	0,00	0,00	0,00	0,00	0,00	805,72	2.747,81	805,72	3.553,53	2.747,81	2.747,81	805,72	
Compensi per prestazioni professionali rientranti in specifiche														
disposizioni di legge corrisposti al personale a tempo determinato/Fonti														
esterne														
11022	171.094,01	-86.594,01	84.500,00	0,00	84.500,00	84.500,00	26.312,54	0,00	1.365,36	1.365,36	-24.947,18	0,00	85.865,36	
11023	15.822.968,00	20.626.067,53	36.449.035,53	7.514.270,48	28.934.765,05	36.449.035,53	52.347.838,25	31.421.776,42	25.635.460,93	57.057.237,35	4.709.399,10	38.936.046,90	54.570.225,98	
11024	4.931.300,00	0,00	4.931.300,00	1.891.401,75	3.039.898,25	4.931.300,00	5.508.390,96	3.629.479,83	1.908.598,07	5.538.077,90	29.686,94	5.520.881,58	4.948.496,32	
11025	8.052.576,00	1.971.013,44	10.023.589,44	8.865.018,28	1.156.380,96	10.021.399,24	35.766,65	40.643,22	29.150,57	69.793,79	34.027,14	8.905.661,50	1.185.531,53	
Buoni pasto														
Accantonamento per assunzioni personale a tempo determinato su														
progetti non ancora avviati														
11026	21.545.956,51	1.888.724,63	23.434.681,14	4,00	23.434.677,14	23.434.681,14	26.019.087,75	177.143,97	10.127.785,95	10.304.929,92	-15.714.157,83	177.147,97	33.562.463,09	
11027	1.321.489,36	-1.135,29	1.320.354,07	11.410,69	474.633,26	486.043,95	979.354,31	79.259,49	309.576,51	388.836,00	590.518,31	90.670,18	784.209,77	
11028	73.927.500,00	234.582,00	74.162.082,00	69.112.196,81	3.149.885,19	72.262.082,00	10.008.108,04	3.198.810,61	6.624.381,79	9.823.192,40	-184.915,64	72.311.007,42	9.774.266,98	
Contributi obbligatori per il personale a tempo determinato/Fonti														
interne														
11029	1.125.500,00	0,00	1.125.500,00	958.173,67	167.326,33	1.125.500,00	611.298,36	27.762,32	0,00	27.762,32	-583.536,04	985.935,99	167.326,33	
Contributi obbligatori per il personale a tempo determinato/Fonti														
esterne														
11030	1.504.500,00	3.343.973,08	4.848.473,08	1.348.991,00	2.541.727,64	3.890.718,64	5.556.244,54	9.421.621,48	2.272.480,28	11.694.101,76	6.137.857,22	10.770.612,48	4.814.207,92	
Contributi obbligatori per il personale a tempo determinato/Tipologia														
Privatistico														
11031	3.293.900,00	45,00	3.293.945,00	2.427.813,15	866.131,85	3.293.945,00	653.146,44	1.552,37	427.665,16	429.217,53	-223.928,91	2.429.365,52	1.293.797,01	
11032	187.000,00	-187.000,00	0,00	0,00	0,00	0,00	11.355,79	0,00	17.355,79	6.000,00	17.355,79	0,00	17.355,79	
11033	1.000.000,00	9.163,64	1.009.163,64	553.079,08	0,00	553.079,08	213.406,61	347.116,25	0,00	347.116,25	133.709,64	900.195,33	0,00	
Assegni familiari corrisposti a personale a tempo determinato/Fonti														
interne														
11034	50.000,00	0,00	50.000,00	12.018,33	0,00	12.018,33	215.706,50	0,00	0,00	0,00	-215.706,50	12.018,33	0,00	
Assegni familiari corrisposti a personale a tempo determinato/Fonti														
esterne														
11035	150.000,00	0,00	150.000,00	86.652,75	0,00	86.652,75	144.404,45	72.791,92	0,00	72.791,92	-71.612,53	159.444,67	0,00	
11036	0,00	0,00	0,00	0,00	0,00	0,00	45.907,50	0,00	45.907,50	45.907,50	0,00	45.907,50	0,00	
Equo indennizzo														
11037	13.210.000,00	88.638,87	13.298.638,87	13.245.466,04	53.172,83	13.298.638,87	845.806,82	844.806,82	1.000,00	845.806,82	0,00	14.090.272,86	54.172,83	
Trattamento di fine servizio per il personale a tempo indeterminato														
11038	480.000,00	0,00	480.000,00	348.813,41	131.186,59	480.000,00	15.554,42	15.554,42	0,00	15.554,42	0,00	364.367,83	131.186,59	
Trattamento di fine rapporto per il personale a tempo indeterminato														
11039	10.000,00	0,00	10.000,00	0,00	10.000,00	10.000,00	18.000,00	2.200,00	15.800,00	18.000,00	0,00	2.200,00	25.800,00	
11040	4.780.000,00	876.860,66	5.656.860,66	1.876.294,39	2.903.705,61	4.780.000,00	112.691,18	111.178,97	1.404.767,49	1.515.946,46	1.403.255,28	1.987.473,36	4.308.473,10	
Trattamento di fine rapporto per il personale a tempo determinato														
11041	40.000,00	0,00	40.000,00	0,00	40.000,00	40.000,00	35.665,97	465,56	35.200,41	35.665,97	0,00	465,56	75.200,41	
Trasferimento TFR del personale comandato a tempo indeterminato														
Accantonamento per rinnovo contrattuale del personale a tempo														
determinato su fonti esterne														
11042	0,00	96.335,08	96.335,08	0,00	189,84	189,84	63.450,00	0,00	218.353,03	218.353,03	154.903,03	0,00	218.542,87	
Compet. access. altre amministaz. a personale tempo indeterminato														
comandato o attivita' in convenz.														
11043	0,00	1.124.965,97	1.124.965,97	886.704,51	238.261,46	1.124.965,97	500.000,00	325.192,11	238.573,54	563.765,65	63.765,65	1.211.896,62	476.835,00	
Compet. access. altre amministaz. a personale t. determ./f. interne														
comandato o attivita' in convenz.														
11044	0,00	1.252,58	1.252,58	1.252,58	0,00	1.252,58	0,00	0,00	0,00	0,00	0,00	1.252,58	0,00	
Compet. access. altre amministaz. a personale t. determ./f. esterne														
comandato o attivita' in convenz.														
11045	0,00	72.453,58	72.453,58	30.807,36	41.646,22	72.453,58	100.000,00	70.437,38	29.562,62	100.000,00	0,00	101.244,74	71.208,84	
Ulteriore quota di retribuzione accessoria per il personale a tempo														
determinato su fonti esterne														
11046	0,00	77.919,26	77.919,26	0,00	77.919,26	77.919,26	1.353,99	0,00	146.110,79	146.110,79	144.756,80	0,00	224.030,05	
11047	0,00	207.000,00	207.000,00	177.469,86	29.530,14	207.000,00	207.000,00	0,00	0,00	0,00	0,00	177.469,86	29.530,14	
Contributi previdenza complementare e di solidarieta'														
<i>Totale Tipologia 01.01 - Redditi da lavoro dipendente</i>														
	480.334.983,88	45.174.291,11	525.509.274,99	414.829.746,22	89.376.606,09	504.206.352,31	198.973.385,79	97.277.038,15	113.593.688,63	210.870.726,78	11.897.340,99	512.106.784,37	202.970.294,72	
<i>Tipologia 01.02 - Imposte e tasse a carico dell'ente</i>														

Voci		Gestione di Competenza						Gestione dei Residui					Cassa		
		Previsioni			Somme Impegnate			Residui a inizio esercizio		Pagati			Pagamenti		Totale dei residui al termine dell'esercizio
		Iniziale	Variazioni	Definitive	Pagate	Rimasti da Pagare	Totale Impegni	8	9	Totale	Variazioni	12			
1	2	3=(1+2)	4	5	6=(4+5)	7	8	9	10=(8+9)	11	12	13=(9+11)			
12001	Imposta regionale sulle attività produttive (IRAP)	0,00	0,00	0,00	0,00	0,00	0,00	1.380,74	124.091,54	2.514,03	126.605,57	125.224,83	124.091,54	2.514,03	
12002	Imposta regionale sulle attività produttive a carico dell'ente sugli emolumenti al personale a tempo indeterminato	25.945.400,00	13.934,13	25.959.334,13	24.308.384,26	970.949,87	25.279.334,13	2.342.752,94	1.093.911,68	1.260.364,94	2.354.276,62	11.523,68	25.402.295,94	2.231.314,81	
12003	Imposta regionale sulle attività produttive a carico dell'ente sugli emolumenti al personale a tempo determinato / Fonti interne	398.600,00	0,00	398.600,00	319.227,81	59.372,19	378.600,00	157.814,13	9.743,87	0,00	9.743,87	-148.070,26	328.971,68	59.372,19	
12004	Imposta regionale sulle attività produttive a carico dell'ente sugli emolumenti al personale a tempo determinato / Fonti esterne	532.900,00	1.109.436,88	1.642.336,88	447.534,37	923.173,79	1.370.708,16	2.130.132,78	3.121.035,88	1.092.095,76	4.213.131,64	2.082.998,86	3.568.570,25	2.015.269,55	
12005	Imposta regionale sulle attività produttive a carico dell'ente sugli emolumenti al personale a tempo determinato con contratto di tipo privatistico	1.166.600,00	0,00	1.166.600,00	863.692,42	302.907,58	1.166.600,00	379.969,98	552,37	189.991,09	190.543,46	-189.426,52	864.244,79	492.898,67	
12006	Imposta di registro e di bollo	48.839,87	3.704,94	52.544,81	1.759,27	50.785,54	52.544,81	35.387,56	17.749,72	11.461,24	29.210,96	-6.176,60	19.508,99	62.246,78	
12007	Imposta comunale sulla pubblicità e diritto sulle pubbliche affissioni	381,50	5.000,00	5.381,50	280,00	5.101,50	5.381,50	1.678,50	7.215,10	929,50	8.144,60	6.466,10	7.495,10	6.031,00	
12008	Tributo speciale per il deposito in discarica dei rifiuti solidi	2.523,00	3.783,00	6.306,00	0,00	3.783,00	6.306,00	6.020,00	3.718,60	4.27,32	4.145,92	-1.874,08	3.718,60	4.210,32	
12009	Tributo funzione tutela e protezione ambiente	350,00	0,00	350,00	300,00	50,00	350,00	717,04	1.586,50	0,00	1.586,50	869,46	1.886,50	50,00	
12010	Tassa e/o tariffa smaltimento rifiuti solidi urbani	1.029.937,70	437.152,14	1.467.089,84	542.368,90	924.720,94	1.467.089,84	727.704,36	592.083,40	340.077,52	932.160,92	204.456,56	1.134.452,30	1.264.798,46	
12011	Tassa e/o canone occupazione spazi e aree pubbliche	378,00	0,00	378,00	0,00	378,00	378,00	2.134,58	1.465,73	1.917,92	3.383,65	1.249,07	1.465,73	2.295,92	
12012	Tassa sulle emissioni di anidride solforosa	0,00	0,00	0,00	0,00	0,00	0,00	963,69	0,00	0,00	963,69	0,00	0,00	0,00	
12013	Tassa di proprietà delle autovetture (tassa automobilistica)	5.074,60	919,66	5.994,26	669,21	5.325,05	5.994,26	18.000,90	14.296,44	8.606,47	22.902,91	4.902,01	14.965,65	13.931,52	
12014	Imposte sul reddito delle persone giuridiche (ex IRPEG)	200.000,00	0,00	200.000,00	156.956,60	43.043,40	200.000,00	128.122,85	258.887,40	154.537,03	413.424,43	285.301,58	415.844,00	197.580,43	
12015	Imposta comunale sugli immobili (ICI)	0,00	0,00	0,00	0,00	0,00	0,00	0,00	0,00	0,00	0,00	0,00	0,00	0,00	
12016	IMU/TASI	0,00	8.000,00	8.000,00	0,00	8.000,00	8.000,00	64.120,00	0,00	295.630,00	295.630,00	231.510,00	0,00	303.630,00	
12017	Tributi sulle successioni e donazioni	0,00	0,00	0,00	0,00	0,00	0,00	0,00	0,00	0,00	0,00	0,00	0,00	0,00	
12018	Altre imposte e tasse a carico dell'ente	1.035.603,26	63.333,87	1.098.937,13	22.896,12	1.076.041,01	1.098.937,13	705.329,44	811.424,51	86.912,25	898.336,76	193.007,32	834.320,63	1.162.953,26	
Totale Tipologia 01.02 - Imposte e tasse a carico dell'ente		30.366.587,93	1.642.741,62	32.009.329,55	26.664.068,96	4.373.631,87	31.037.700,83	6.702.229,49	6.057.762,74	3.445.465,07	9.503.227,81	2.800.998,32	32.721.831,70	7.819.096,94	
Tipologia 01.03 - Acquisto di beni e servizi															
13001	Giornali e riviste	40.515,00	18.867,98	59.382,98	20.148,64	39.234,34	59.382,98	50.153,57	22.012,77	53.397,57	75.410,34	25.256,77	42.161,41	92.631,91	
13002	Pubblicazioni	477.200,60	537.625,32	1.014.825,92	108.430,17	904.395,75	1.012.825,92	1.749.844,93	806.926,03	1.027.794,24	1.834.720,27	84.875,34	915.356,20	1.932.189,99	
13003	Carta, cancelleria e stampati	587.436,07	232.337,63	819.773,70	120.067,55	699.706,14	819.773,69	1.645.786,56	419.627,53	766.766,42	1.186.393,95	-459.392,61	539.695,08	1.466.472,56	
13004	Carburanti, combustibili e lubrificanti per impianti di riscaldamento	52.855,78	111.039,07	163.894,85	121.695,24	42.199,61	163.894,85	15.940,77	11.611,55	3.035,88	14.647,43	-1.293,34	133.306,79	45.235,49	
13005	Carburanti, combustibili e lubrificanti per autovetture	64.597,97	52.582,34	117.180,31	6.966,12	110.214,19	117.180,31	161.242,38	91.250,51	98.348,21	189.598,72	28.356,34	198.216,63	208.562,40	
13006	Carburanti, combustibili e lubrificanti per altri mezzi di trasporto stradali	33.326,70	59.253,02	92.579,72	12.293,78	80.285,94	92.579,72	181.470,72	90.954,16	103.353,08	194.307,24	12.836,52	103.247,94	183.639,02	
13007	Carburanti, combustibili e lubrificanti per natanti, imbarcazioni e velivoli	493.655,74	556.823,62	1.050.479,36	565.287,68	485.191,68	1.050.479,36	166.472,79	37.195,45	45.644,62	82.840,07	-83.632,72	602.483,13	530.836,30	
13008	Equipaggiamento	886.031,50	866.577,48	1.752.608,98	760.059,99	992.548,99	1.752.608,98	186.227,53	57.702,74	154.173,47	332.054,00	-32.054,00	817.762,73	1.089.019,71	
13009	Vestituario	79.331,33	307.301,29	386.632,62	3.846,12	382.786,50	386.632,62	115.663,62	26.090,52	72.715,21	98.805,73	-16.857,89	29.936,64	455.501,71	
13010	Accessori per uffici e alloggi	8.142,16	-3.436,16	4.706,00	406,00	4.300,00	4.706,00	79.212,95	20.649,04	38.588,42	59.237,46	-19.975,49	21.055,04	42.888,42	
13011	Materiale informatico	425.639,33	606.710,95	1.032.350,28	126.333,82	905.016,46	1.031.350,28	2.632.003,51	693.252,07	1.972.907,30	2.666.159,37	34.155,86	819.588,89	2.877.923,76	
13012	Altri materiali tecnico-specialistici non sanitari	2.980.667,54	5.068.506,56	8.049.174,10	1.224.666,80	6.824.507,30	8.049.174,10	13.194.036,11	5.280.298,08	5.591.573,56	10.871.871,64	-2.322.164,47	6.504.964,88	12.416.080,86	
13013	Strumenti tecnico-specialistici non sanitari	139.085,01	1.003.000,00	1.142.085,01	949.085,61	872.225,40	1.142.085,01	1.796.242,67	314.109,24	667.564,76	981.673,91	-814.568,76	435.969,51	1.494.790,01	
13014	Beni per attività di rappresentanza	30.250,00	3.750,00	34.000,00	73,20	33.926,80	34.000,00	95.053,15	5.573,91	29.568,18	35.142,09	-59.911,06	5.647,11	63.494,98	
13015	Generi alimentari	15.590,00	2.672,73	18.262,73	18.262,73	14.459,85	18.262,73	37.508,51	13.137,15	16.557,71	29.694,86	-7.813,65	16.940,03	31.071,56	
13016	Stampati specializzati	27.150,00	8.708,10	35.858,10	14.211,84	21.646,26	35.858,10	165.190,04	23.033,78	82.115,03	105.148,81	-60.041,23	37.245,62	103.761,29	
13017	Altri beni e materiali di consumo	3.603.204,43	5.148.297,18	8.751.501,61	1.079.135,67	7.672.365,94	8.751.501,61	14.092.420,97	4.807.660,23	6.479.482,10	11.287.142,33	-2.805.278,64	5.886.795,90	14.150.846,04	
13018	Fauna	4.268,04	51.768,04	56.036,08	1.415,30	50.352,74	56.036,08	28.884,79	63.386,30	92.271,09	53.052,88	30.009,00	113.739,04	117.846,04	
13019	Flora	7,00	17,81	24,81	17,81	7,00	24,81	1.734,20	4.610,25	2.111,95	6.722,20	4.988,00	4.628,06	2.111,95	
13020	Prodotti farmaceutici ed emoderivati	130.813,67	63.126,26	194.425,93	70.670,86	123.755,07	194.425,93	372.052,86	76.048,22	114.148,90	190.197,12	-181.855,74	146.719,08	237.903,97	
13021	Sangue ed emocomponenti	0,00	0,00	0,00	0,00	0,00	0,00	23.003,01	2.458,04	14.678,28	17.136,32	-5.866,69	2.458,04	14.678,28	
13022	Dispositivi medici	11.100,00	1.757,20	12.857,20	0,00	12.857,20	12.857,20	9.141,28	1.051,90	8.179,23	9.231,13	89,85	1.051,90	21.036,43	
13023	Prodotti dietetici	0,00	0,00	0,00	0,00	0,00	0,00	69,06	0,00	0,00	69,06	-69,06	0,00	0,00	
13024	Prodotti chimici	2.565.021,99	2.117.954,38	4.682.976,37	1.060.291,69	3.622.684,68	4.682.976,37	9.343.701,97	3.292.578,29	5.241.210,83	8.533.789,12	-809.912,85	4.352.869,98	8.863.895,51	
13025	Materiali e prodotti per uso veterinario	18.862,00	64.600,00	83.462,00	5.681,00	77.781,00	83.462,00	202.878,41	65.564,93	19.685,73	85.250,66	-117.627,75	71.245,93	97.466,73	
13026	Altri beni e prodotti sanitari	103.675,57	92.774,76	196.450,33	50.148,39	146.301,94	196.450,33	491.881,48	134.026,92	267.437,79	401.464,71	-90.416,77	184.175,31	413.739,73	
13027	Organi istituzionali dell'amministrazione - Indennità	450.000,00	90.000,00	540.000,00	330.402,82	209.597,18	540.000,00	85.395,84	38.553,48	45.528,04	84.081,52	-1.314,32	368.956,30	255.125,22	
13028	Organi istituzionali dell'amministrazione - Rimborsi	55.000,00	80.000,00	135.000,00	60.392,61	74.607,39	135.000,00	40.253,51	33.412,66	6.514,88	39.927,54	-325,97	93.805,27	81.122,27	
Compensi agli organi istituzionali di revisione, di controllo ed altri incarichi istituzionali dell'amministrazione		145.000,00	0,00	145.000,00	99.245,79	45.754,21	145.000,00	85.332,96	21.638,02	53.694,94	75.332,96	-10.000,00	120.883,81	99.449,15	
13030	Missioni del personale dipendente	1.514.246,88	1.554.233,97	3.068.480,85	657.822,11	2.410.658,74	3.068.480,85	3.245.344,25	1.591.305,37	3.121.968,61	3.121.968,61	-123.375,64	2.188.485,35	4.001.964,11	
13031	Missioni del personale non soggette ai limiti di spesa	5.433.498,52	5.660.108,86	11.093.607,38	1.921.957,79	9.163.215,54	11.085.173,33	19.808.264,39	7.302.527,17	10.719.910,53	18.022.437,70	-1.785.826,69	9.224.484,96	18.883.126,07	
13032	Rimborso di oneri per trasferimento di personale (trasloco)	0,00	0,00	0,00	0,00	0,00	0,00	0,00	0,00	0,00	0,00	0,00	0,00	0,00	
13033	Spese di trasferta del personale associato	701.758,65	1.875.993,12	2.577.651,77	514.402,90	2.060.688,26	2.577.651,77	1.461.915,92	1.484.378,31	1.330.6					

Voci	Descrizioni	Gestione di Competenza						Residui a inizio esercizio	Gestione dei Residui				Cassa	Totale dei residui al termine dell'esercizio	
		Previsioni		Somme Impegnate		Pagati	Rimasti da Pagare		Totale Impegni	Pagati	Rimasti da Pagare	Totali	Variazioni		Pagamenti
		Iniziale	Variazioni	Definitive	Pagate										
1	2	3=(1+2)	4	5	6=(4+5)	7	8	9	10=(8+9)	11	12	13=(9+11)			
13058	Noleggi di hardware	104.807,00	67.010,26	171.817,26	19.834,75	151.982,51	171.817,26	382.658,95	201.877,14	330.692,59	532.569,73	149.910,78	221.711,89	482.675,10	
13059	Fitti di terreni	3.660,00	20.490,00	24.150,00	1.830,00	22.320,00	24.150,00	1.830,00	3.730,00	0,00	3.730,00	1.900,00	5.660,00	22.320,00	
13060	Licenze d'uso per software	1.161.752,12	411.058,27	1.572.810,39	616.307,34	956.503,05	1.572.810,39	1.950.528,16	999.518,73	1.190.803,75	2.150.322,48	199.794,32	1.575.826,07	2.147.306,80	
13061	Altre licenze d'uso	14.700,00	33.155,00	47.855,00	11.808,89	36.046,11	47.855,00	35.937,87	16.637,01	15.603,67	32.240,68	-3.697,19	28.445,90	51.649,78	
13062	Noleggi di impianti e macchinari	127.852,20	174.322,81	302.175,01	107.394,97	194.780,04	302.175,01	567.005,19	384.752,63	424.381,46	809.134,09	242.128,90	492.147,60	619.161,50	
13063	Leasing operativo di autovetture		0,00	10.000,00		10.000,00	10.000,00	16.174,78	18.815,72	32.391,60	51.207,32	35.032,54	18.815,72	42.391,60	
13064	Leasing operativo di altri mezzi di trasporto stradale	33.528,00	-17.623,64	15.904,36	9.445,24	6.459,12	15.904,36	17.798,27	16.253,00	14.479,23	30.732,23	12.933,96	25.698,24	20.938,35	
13066	Leasing operativo di attrezzature e macchinari	10.600,00	65.395,00	75.995,00	11.827,00	64.168,00	75.995,00	84.786,41	72.989,45	22.944,44	95.933,89	11.147,48	84.816,45	87.112,44	
13067	Leasing operativo di altri beni	0,00	0,00	0,00	0,00	0,00	0,00	31.332,42	16.996,25	2.226,01	19.222,26	-12.110,16	16.996,25	2.226,01	
13068	Manutenzione ordinaria e riparazioni di autovetture	7.888,06	-400,56	7.487,50	732,70	6.754,80	7.487,50	33.233,66	20.596,29	17.483,94	38.080,23	4.846,57	21.328,99	24.238,74	
13069	Manutenzione ordinaria e riparazioni di altri mezzi di trasporto stradale	15.949,05	6.870,25	22.819,30	2.264,08	20.555,22	22.819,30	102.399,31	35.144,72	54.690,52	89.835,24	-12.564,07	37.408,80	75.245,74	
13070	Manutenzione ordinaria e riparazioni della Nave "Urania"	0,00	300.002,00	300.002,00	300.002,00	0,00	300.002,00	0,00	0,00	0,00	0,00	0,00	300.002,00	0,00	
13071	Manutenzione ordinaria e riparazioni di natanti, imbarcazioni e velivoli	27.689,60	16.576,69	44.266,29	7.946,41	36.319,88	44.266,29	82.208,10	112.749,91	96.276,70	209.026,61	126.818,51	120.696,32	132.596,58	
13072	Manutenzione ordinaria e riparazioni di mobili e arredi	6.000,00	0,00	12.000,00	0,00	12.000,00	12.000,00	46.581,04	18.341,07	48.791,00	67.132,07	20.551,03	18.341,07	60.791,00	
13073	Manutenzione ordinaria e riparazioni di impianti e macchinari	819.496,99	1.163.602,02	1.983.099,01	351.090,58	1.632.008,43	1.983.099,01	3.144.569,65	2.937.133,00	1.943.892,18	4.881.025,18	1.462.455,53	3.288.223,58	3.575.900,61	
13074	Manutenzione ordinaria e riparazioni di attrezzature	2.384.090,90	1.529.550,03	3.913.640,93	435.411,30	3.478.229,63	3.913.640,93	7.668.923,47	3.198.212,64	3.944.445,02	7.142.657,66	-526.265,81	3.288.623,94	7.422.674,65	
13075	Manutenzione ordinaria e riparazioni di macchine per ufficio	63.903,43	10.331,95	74.235,38	13.616,81	60.618,57	74.235,38	188.941,71	87.894,65	87.253,69	175.148,34	-13.793,37	101.511,46	147.872,26	
13076	Manutenzione ordinaria e riparazioni di beni immobili di proprieta' Manutenzione ordinaria e riparazioni di beni immobili in locazione, in comodato o in uso	1.550.576,20	977.052,61	2.527.628,81	1.249.509,14	1.278.119,67	2.527.628,81	2.412.480,21	1.788.499,18	1.678.989,17	3.467.488,35	1.055.008,14	3.038.008,32	2.957.108,84	
13077		187.298,69	256.924,79	444.223,48	165.521,33	278.702,15	444.223,48	534.434,27	175.175,76	263.210,61	438.386,37	-96.047,90	340.697,09	541.912,76	
13078	Incarichi libero professionali di studi, ricerca e consulenza	321.392,00	349.804,36	671.196,36	171.196,36	500.000,00	671.196,36	893.277,86	411.014,65	424.345,67	523.229,09	523.229,09	983.327,59	983.327,59	
13079	Esperti per commissioni, comitati e consigli	52.186,00	-24.927,50	27.258,50	7.263,30	19.995,20	27.258,50	330.934,06	171.842,99	173.894,19	345.737,18	14.803,12	179.106,29	193.889,39	
13080	Interpretariato e traduzioni	88.012,50	9.375,52	97.388,02	9.375,52	88.012,50	97.388,02	279.475,05	68.447,92	125.945,08	194.393,00	-85.082,05	77.702,07	214.078,95	
13081	Perizie	4.000,00	0,00	4.000,00	0,00	4.000,00	4.000,00	19.732,38	36.267,71	2.694,77	38.962,48	19.230,10	6.694,77	6.694,77	
13082	Prestazioni di natura contabile, tributaria e del lavoro	59.661,50	29.161,40	88.822,90	9.731,02	79.091,88	88.822,90	69.618,91	85.303,67	88.918,68	174.222,35	104.603,44	95.034,69	168.016,50	
13083	Prestazioni tecnico-scientifiche a fini di ricerca	11.322.928,38	15.060.513,22	26.383.441,60	2.732.062,84	23.651.378,76	26.383.441,60	65.629.739,21	14.157.377,52	27.010.731,29	41.168.108,81	-24.661.630,40	16.889.440,36	50.662.110,05	
13084	Deposito, mantenimento e tutela dei brevetti	336.000,00	385.940,87	721.940,87	35.284,43	686.656,44	721.940,87	817.238,63	431.569,45	472.374,43	903.943,88	86.705,25	466.853,88	1.159.030,87	
13085	Altre prestazioni professionali e specialistiche	4.273.417,25	3.684.206,60	7.957.623,85	1.374.732,93	6.582.890,92	7.957.623,85	12.924.776,66	4.067.771,57	6.848.059,67	10.915.831,24	-2.008.945,42	5.442.504,50	13.430.950,59	
13086	Servizi da agenzie di lavoro interinale	34.373,06	10.522,69	44.895,75	1.404,49	43.491,26	44.895,75	120.949,10	103.907,69	47.320,96	151.228,65	30.279,55	105.312,18	90.812,22	
13087	Collaborazioni coordinate e a progetto	934.423,13	1.092.961,93	2.027.385,06	409.741,43	1.617.643,63	2.027.385,06	7.776.890,94	2.915.194,92	3.281.701,50	6.196.896,42	-1.579.994,52	3.324.936,35	4.899.345,13	
13088	Vigilanza	2.855.989,80	1.638.656,81	4.494.646,61	3.908.706,46	585.940,15	4.494.646,61	467.086,29	382.368,92	103.317,99	985.686,91	518.600,62	819.075,38	689.258,14	
13089	Pulizia	3.882.595,13	2.652.381,16	6.534.976,29	6.534.976,29	465.097,24	6.534.976,29	575.116,50	1.978.391,49	150.930,88	2.129.322,37	1.554.205,87	4.048.270,54	616.028,12	
13090	Servizi di lavanderia	18.402,00	359,97	18.761,97	4.770,17	13.991,80	18.761,97	73.243,07	13.606,51	40.966,57	54.573,08	-18.669,99	18.376,68	54.958,37	
13091	Trasporti, traslochi e facchinaggio	291.310,76	158.856,45	450.167,21	105.249,53	343.917,68	450.167,21	805.580,81	549.321,98	650.697,16	1.200.019,14	394.438,33	654.571,51	994.614,84	
13092	Acquisto di buoni taxi	11.200,00	400,00	11.600,00	10.975,50	624,50	11.600,00	14.910,88	10.171,45	10.990,31	21.161,76	6.250,88	21.161,76	11.614,81	
13093	Stampa e rilegatura di pubblicazioni	339.899,43	204.278,39	544.177,82	44.869,54	499.308,28	544.177,82	1.317.762,54	362.527,21	698.608,25	1.061.135,46	-256.627,08	407.396,75	1.197.916,53	
13094	Rimozione e smaltimento di rifiuti tossico-nocivi e di altri materiali	376.352,15	64.599,49	440.951,64	45.043,01	395.908,63	440.951,64	698.425,82	371.936,47	458.238,40	830.174,87	131.749,05	416.979,48	854.147,03	
13095	Mensa	10.023,00	100,00	10.123,00	196,00	9.927,00	10.123,00	79.827,27	13.996,40	67.369,50	80.765,90	938,63	13.592,40	77.296,50	
13096	Pubblicazione bandi di gara	28.503,00	4.600,00	33.103,00	3.103,00	30.000,00	33.103,00	59.544,62	61.638,96	59.245,84	90.884,80	11.340,18	61.638,96	62.348,84	
13097	Spese postali e telegrafiche	375.426,06	288.075,05	663.501,11	116.421,99	547.079,12	663.501,11	1.068.877,03	304.469,27	474.955,24	815.424,51	-254.352,52	456.891,26	1.022.034,36	
13098	Spese notariali	10.520,00	0,00	10.520,00	5.546,50	4.973,50	10.520,00	12.831,43	8.005,10	3.775,23	11.780,33	-1.051,10	8.748,73	13.551,60	
13099	Oneri per fidejussioni	1.100,00	11.909,86	13.009,86	3.464,48	9.545,38	13.009,86	9.509,72	85.191,45	4.092,06	89.283,51	79.773,79	88.655,93	13.637,44	
13100	Spese per commissioni bancarie	1.000,00	807,60	1.807,60	594,22	1.213,38	1.807,60	81.251,14	44.620,10	35.893,68	80.513,78	-737,36	45.214,32	37.107,06	
13101	Spese per accertamenti sanitari, ivi comprese le spese per visite fiscali	358.820,00	3.791,85	362.611,85	315.338,63	47.273,22	362.611,85	204.534,41	154.095,50	41.643,19	195.738,69	-8.795,72	469.434,13	88.916,41	
13102	Gestione e manutenzione applicazioni	159.069,36	196.658,32	355.727,68	227.680,45	488.047,23	355.727,68	865.397,21	367.938,93	120.605,81	488.544,74	-376.852,47	595.619,38	608.653,04	
13103	Spese per accertamenti sanitari, ivi comprese le spese per visite fiscali	217.052,00	225.222,99	442.274,99	338.606,06	338.606,93	442.274,99	474.166,89	336.460,01	311.744,42	648.204,47	174.037,54	404.126,07	650.353,35	
13104	Servizi di rete per trasmissione dati e VoIP e relativa manutenzione	1.084.874,67	344.536,86	1.429.411,53	137.107,76	1.292.303,77	1.429.411,53	3.311.861,50	866.083,38	2.324.612,51	3.190.695,89	-121.165,61	1.003.191,14	3.616.916,28	
13105	Servizi per la gestione documentale	85.000,00	73.065,75	158.065,75	97.740,75	158.065,75	158.065,75	29.720,91	87.433,55	117.154,46	13.381,94	90.045,91	185.174,30	1.003.191,14	
13106	Servizi di consulenza e prestazioni professionali ICT	77.425,00	118.275,00	195.700,00	87.324,49	108.375,51	195.700,00	400.217,13	213.284,28	211.071,70	424.355,98	24.138,85	300.608,77	319.447,21	
13107	Spese legali	554.420,58	409.900,42	964.321,00	652.625,38	311.695,62	964.321,00	242.867,68	31.186,69	247.428,40	278.615,09	35.747,41	683.812,07	559.124,02	
13108	Quote di iscrizione ad associazioni	95.407,95	840.327,01	935.734,96	94.302,55	841.432,41	935.734,96	318.377,45	1.013.039,84	137.443,63	1.150.483,47	832.106,02	1.107.342,39	978.876,04	
13109	Spese per componenti commissioni concorso e selezione del personale	259.500,00	61.844,20	321.344,20	293.826,52	27.517,68	321.344,20	97.174,91	134.093,03						

Voci		Gestione di Competenza						Residui a inizio esercizio	Gestione dei Residui				Cassa	Totale dei residui al termine dell'esercizio	
		Previsioni			Somme Impegnate				Pagati	Rimasti da Pagare	Totali	Variazioni	Pagamenti		
		Iniziale	Variazioni	Definitive	Pagate	Rimasti da Pagare	Totale Impegni								
Descrizioni		1	2	3=(1+2)	4	5	6=(4+5)	7	8	9	10=(8+9)	11	12	13=(10+11)	
14011	Borse di studio	939.083,46	2.183.951,92	3.123.035,38	2.784.153,98	2.444.881,40	3.123.035,38	4.661.937,97	2.764.785,99	2.707.984,47	5.472.770,46	810.832,49	3.442.939,97	5.152.865,87	
14012	Borse di formazione, stages e tirocini formativi	182.492,00	2.367.178,85	2.549.670,85	12.647,83	2.537.023,02	2.549.670,85	463.085,52	549.146,20	168.429,48	717.575,68	254.490,16	561.794,03	2.705.452,50	
14013	Trasferimenti correnti a famiglie	0,00	0,00	0,00	0,00	0,00	0,00	97.000,00	1.333,34	6,66	1.340,00	1.340,00	1.333,34	6,66	
14015	Trasferimenti correnti a imprese partecipate	3.183.000,00	172.534,60	3.355.534,60	3.312.661,98	42.872,62	3.355.534,60	1.045.550,56	1.009.006,54	67.229,76	1.076.236,30	30.685,74	4.321.668,52	110.102,38	
14016	Trasferimenti correnti a altre imprese	982.484,00	1.014.400,00	1.016.198,24	1.016.198,24	68.241,76	1.084.440,00	242.605,32	36.721,23	95.439,72	242.605,32	-147.165,60	1.052.919,47	126.960,25	
14017	Trasferimenti correnti a Istituzioni Sociali Private	613.179,06	2.075.405,04	2.688.584,10	2.046.877,88	641.706,22	2.688.584,10	2.662.149,87	1.924.347,69	736.677,51	2.661.025,20	-1.124,67	3.971.225,57	1.378.383,73	
14018	Trasferimenti correnti a Paesi Intra-UE	13.930.899,00	5.104.314,43	19.035.213,43	18.860.300,23	174.913,20	19.035.213,43	392.561,10	579.877,85	1.803.019,38	2.382.897,23	1.990.336,13	19.440.178,08	1.977.932,58	
14019	Trasferimenti correnti a Paesi Extra-UE	153.114,61	588.759,21	741.873,82	603.982,98	137.890,84	741.873,82	149.485,23	103.284,74	91.917,39	195.202,13	45.716,90	707.267,72	229.806,23	
14020	Trasferimenti correnti a Organi costituzionali e di rilievo costituzionale	50.000,00	0,00	50.000,00	50.000,00	0,00	50.000,00	0,00	18.000,00	0,00	18.000,00	18.000,00	0,00	0,00	
14021	Trasferimenti correnti all'INAIL	1.100.000,00	0,00	1.100.000,00	577.193,30	522.806,70	1.100.000,00	282,07	0,00	282,07	282,07	0,00	577.193,30	523.088,77	
14022	Tirocini formativi	3.000,00	38.811,14	41.811,14	7.156,70	34.654,44	41.811,14	0,00	56.258,36	57.488,46	113.746,82	113.746,82	63.415,06	92.148,90	
14023	Mobilita' internazionale dei ricercatori	0,00	0,00	0,00	0,00	0,00	0,00	0,00	23.694,20	38.377,00	62.071,20	62.071,20	23.694,20	38.377,00	
14024	Trasferimenti correnti a enti di regolazione dell'attivita' economica	25.000,00	0,00	25.000,00	24.199,59	800,41	25.000,00	0,00	0,00	0,00	0,00	0,00	24.199,59	800,41	
14025	Trasferimenti correnti a istituzioni scolastiche	0,00	0,00	0,00	0,00	0,00	0,00	0,00	1.000,00	0,00	1.000,00	1.000,00	0,00	0,00	
Totale Tipologia 01.04 - Trasferimenti correnti		38.171.866,68	54.113.595,38	92.285.462,06	53.323.774,74	38.468.383,37	91.792.158,11	53.434.082,39	28.036.885,95	25.015.051,20	53.051.937,15	-382.145,24	81.360.660,69	63.483.434,57	
<i>Tipologia 01.07 - Interessi passivi</i>															
Interessi passivi su mutui, prestiti, anticipazioni di cassa ed oneri accessori		607.963,21	117.688,84	725.652,05	725.652,05	0,00	725.652,05	0,00	0,00	0,00	0,00	0,00	725.652,05	0,00	
17001	Interessi di mora a enti previdenziali	10.000,00	0,00	10.000,00	0,00	10.000,00	10.000,00	1.444,14	0,00	1.444,14	1.444,14	0,00	0,00	11.444,14	
17005	Interessi di mora ad altri soggetti	500,00	0,00	500,00	0,00	500,00	500,00	388,48	0,00	388,48	43.519,53	43.131,05	43.519,53	500,00	
Totale Tipologia 01.07 - Interessi passivi		618.463,21	117.688,84	736.152,05	725.652,05	10.500,00	736.152,05	1.832,62	43.519,53	1.444,14	44.963,67	43.131,05	769.171,58	11.944,14	
<i>Tipologia 01.09 - Rimborsi e poste correttive delle entrate</i>															
19001	Rimborsi per spese di personale in comando/distacco	70.000,00	0,00	70.000,00	0,00	70.000,00	70.000,00	58.472,08	9.525,51	50.642,78	60.168,29	1.696,21	9.525,51	120.642,78	
19002	Rimborsi di trasferimenti all'Unione Europea	30.000,00	0,00	30.000,00	0,00	30.000,00	30.000,00	0,00	0,00	0,00	0,00	0,00	0,00	30.000,00	
19003	Rimborsi di parte corrente ad amministrazioni centrali di somme non dovute o incassate in eccesso	0,00	0,00	0,00	0,00	0,00	0,00	511.321,38	285.056,11	2.823.251,46	3.108.307,57	2.596.986,19	285.056,11	2.823.251,46	
19004	Rimborsi di parte corrente ad amministrazioni locali di somme non dovute o incassate in eccesso	0,00	378.160,29	378.160,29	0,00	378.160,29	378.160,29	39.350,42	6.000,00	8.961,52	14.961,52	-24.388,90	6.000,00	387.121,81	
19005	Rimborsi di parte corrente a famiglie di somme non dovute o incassate in eccesso	0,00	4.900,00	4.900,00	0,00	4.900,00	4.900,00	775.543,70	250,00	1.363.298,90	1.363.548,90	588.005,20	250,00	1.368.198,90	
19006	Rimborsi di parte corrente a imprese di somme non dovute o incassate in eccesso	0,00	11.676,00	11.676,00	0,00	11.676,00	11.676,00	31.826,88	305.487,84	1.045.919,03	1.351.406,87	1.319.579,99	305.487,84	1.057.595,03	
19007	Rimborsi di parte corrente a Istituzioni Sociali Private di somme non dovute o incassate in eccesso	0,00	450,82	450,82	450,82	0,00	450,82	0,00	1.724,74	0,00	1.724,74	1.724,74	2.175,56	0,00	
Totale Tipologia 01.09 - Rimborsi e poste correttive delle entrate		100.000,00	395.187,11	495.187,11	450,82	494.736,29	495.187,11	1.416.514,46	608.044,20	5.292.073,69	5.900.117,89	4.483.603,43	608.495,02	5.786.809,98	
<i>Tipologia 01.10 - Altre spese correnti</i>															
10001	Fondo di riserva	7.000.000,00	-2.266.696,41	4.733.303,59	0,00	0,00	0,00	0,00	0,00	0,00	0,00	0,00	0,00	0,00	
10002	Fondo per il finanziamento di programmi di ricerca di interesse nazionale	86.244.505,28	-52.494.514,38	33.749.990,90	0,00	0,00	0,00	0,00	0,00	0,00	0,00	0,00	0,00	0,00	
10004	Fondo per rinnovi contrattuali	4.043.428,00	0,00	4.043.428,00	0,00	0,00	0,00	0,00	0,00	0,00	0,00	0,00	0,00	0,00	
10005	Versamenti IVA a debito per le gestioni commerciali	4.261.838,69	2.674.860,21	6.936.698,90	4.306.536,05	2.628.359,57	6.934.895,62	3.125.844,99	1.143.906,40	811.716,15	1.955.622,55	-1.170.222,44	5.450.442,45	3.440.075,72	
10006	Premi di assicurazione su beni mobili	15.875,00	203.949,57	219.824,57	16.960,64	202.863,93	219.824,57	472.175,82	393.925,77	770.663,80	470.989,57	-1.186,25	410.886,41	279.927,73	
10007	Premi di assicurazione su beni immobili	18.811,26	4.900,00	23.711,26	10.347,51	13.363,75	23.711,26	7.083,66	9.772,83	42.084,32	51.857,15	44.773,29	20.120,34	55.448,07	
10008	Premi di assicurazione per responsabilita' civile verso terzi	528.516,77	43.572,53	572.089,30	483.185,11	80.690,19	563.875,30	112.954,55	31.969,81	183.236,56	70.282,01	634.451,86	112.660,00	112.660,00	
10009	Premi di assicurazione contro i danni	42.050,00	-1.861,50	40.188,50	33.919,50	6.269,00	40.188,50	95.945,42	48.657,73	95.579,62	144.237,35	48.291,93	82.577,23	101.848,62	
10010	Spese dovute a sanzioni	0,00	0,00	0,00	0,00	0,00	0,00	0,00	1.256,09	906,12	2.162,21	2.162,21	906,12	906,12	
10011	Spese per risarcimento danni	0,00	600.000,00	600.000,00	585.641,11	14.358,89	600.000,00	0,00	46.300,14	0,00	46.300,14	46.300,14	631.941,25	14.358,89	
10012	Spese per indennizzi	0,00	650.000,00	650.000,00	634.614,29	15.385,71	650.000,00	417,24	0,00	417,24	417,24	0,00	634.614,29	15.802,95	
10013	Oneri da contenzioso	0,00	0,00	0,00	0,00	0,00	0,00	7.000,00	2.338,63	7.000,00	9.338,63	2.338,63	7.000,00	7.000,00	
Totale Tipologia 01.10 - Altre spese correnti		102.155.025,00	-50.585.789,98	51.569.235,02	6.071.204,21	2.961.291,04	9.032.495,25	3.821.421,88	1.797.424,34	1.066.237,06	2.864.161,40	-957.260,48	7.868.628,55	4.028.028,10	
Totale Titolo 01 - Spese Correnti		747.696.853,15	120.731.324,36	868.428.177,51	567.193.221,62	235.778.399,80	802.971.621,42	474.807.492,06	214.109.858,20	252.996.132,36	467.105.990,56	-7.701.501,50	781.303.079,82	488.774.532,16	
TITOLO 02 - Spese in conto capitale															
<i>Tipologia 02.02 - Investimenti fissi lordi e acquisto di terreni</i>															
22001	Autovetture	0,00	22.500,00	22.500,00	0,00	22.500,00	22.500,00	7.000,00	6.898,47	0,00	6.898,47	-101,53	6.898,47	22.500,00	
22002	Altri mezzi di trasporto stradali	0,00	0,00	0,00	0,00	0,00	0,00	14.737,45	48.108,52	7.547,14	55.655,66	40.918,21	48.108,52	7.547,14	
22004	Imbarcazioni	0,00	0,00	0,00	0,00	0,00	0,00	933.689,82	852.247,75	153.998,72	1.006.246,47	72.556,65	852.247,75	153.998,72	
22005	Mobili e arredi per ufficio	0,00	76.920,47	76.920,47	9.756,88	67.163,59	76.920,47	35.870,52	25.757,76	18.491,64	44.249,40	8.378,88	35.514,64	85.655,23	
22006	Mobili e arredi per alloggi e pertinenze	0,00	2.242,54	2.242,54	68,50	2.174,04	2.242,54	7.320,00	11.119,69	0,00	11.119,69	3.799,69	11.188,19	2.174,04	
22007	Spese per l'acquisto di mobili e arredi ad uso esclusivo dei laboratori	8.300,00	76.243,99	84.543,99	13.962,90	70.581,09	84.543,99	244.988,06	439.763,07	375.945,60	815.708,67	570.720,61	453.725,97	446.526,69	
22008	Macchinari	715.356,96	-587.689,00	127.667,96	12.792,83	114.875,13	127.667,96	1.784.000,39	499.159,44	1.867.189,29	1.867.348,73	83.340,34	511.952,27	1.483.064,42	
22009	Impianti	132.527,77	380.240,97	512.768,74	314.787,93	197.980,81	512.768,74	2.492.829,06	202.382,71	3.019.380,19	3.221.762,90	728.933,84	517.170,64	3.217.361,00	
22010	Attrezzature scientifiche	4.916.942,52	11.342.393,45	16.259.335,97	1.754.726,35	14.504.609,62	16.259.335,97	23.629.919,19	10.632.461,16	13.045.090,59	23.677.551,75	47.633,56	12.387.187,51	27.549.700,21	
22011	Attrezzature sanitarie	5.000,00	0,00	5.000,00	0,00	5.000,00	5.000,00	5.407,40	2.562,50	5.267,35	2.562,50	7.704,85	2.562,50	7.704,85	
22012	Macchine per ufficio	99.669,76	49.149,53	148.819,29	7.033,56</										

Voci		Gestione di Competenza						Residui a inizio esercizio	Gestione dei Residui				Cassa	Totale dei residui al termine dell'esercizio
		Previsioni		Definitive	Pagate	Somme Impegnate			Pagati	Rimasti da Pagare	Totali	Variazioni	Pagamenti	
		Iniziale	Variazioni			Rimasti da Pagare	Totale Impegni							
Descrizioni	1	2	3 = (1+2)	4	5	6 = (4+5)	7	8	9	10 = (8+9)	11	12	13 = (5+9)	
22031	Infrastrutture telematiche	0,00	5.148,00	5.148,00	0,00	5.148,00	5.148,00	0,00	0,00	0,00	0,00	0,00	5.148,00	
22033	Manutenzione straordinaria di beni demaniali di terzi dati in concessione	0,00	0,00	0,00	0,00	0,00	0,00	0,00	0,00	4.843,40	4.843,40	4.843,40	4.843,40	
Totale Tipologia 02.02 - Investimenti fissi lordi e acquisto di terreni		12.283.241,08	40.995.939,02	53.279.180,10	8.650.825,37	44.628.354,73	53.279.180,10	47.208.393,08	19.745.281,09	28.482.531,53	48.227.812,62	1.019.419,54	28.396.106,46	73.110.886,26
Totale Titolo 02 - Spese in conto capitale		12.283.241,08	40.995.939,02	53.279.180,10	8.650.825,37	44.628.354,73	53.279.180,10	47.208.393,08	19.745.281,09	28.482.531,53	48.227.812,62	1.019.419,54	28.396.106,46	73.110.886,26
TITOLO 03 - Spese per incremento attivita' finanziarie														
<i>Tipologia 03.01 - Acquisizioni di attivita' finanziarie</i>														
<i>Acquisizioni di partecipazioni e conferimenti di capitale in altre imprese partecipate</i>														
31001		67.000,00	-67.000,00	0,00	0,00	0,00	0,00	292.035,76	0,00	0,00	0,00	-292.035,76	0,00	0,00
31002	Liquidazione Polizza INA ASSITALIA n. 9.003.583 (personale ex INSEAN)	500.000,00	823,67	500.823,67	258.096,50	242.727,17	500.823,67	1.180,18	0,00	1.180,18	1.180,18	0,00	258.096,50	243.907,35
<i>Totale Tipologia 03.01 - Acquisizioni di attivita' finanziarie</i>		<i>567.000,00</i>	<i>-66.176,33</i>	<i>500.823,67</i>	<i>258.096,50</i>	<i>242.727,17</i>	<i>500.823,67</i>	<i>293.215,94</i>	<i>0,00</i>	<i>1.180,18</i>	<i>1.180,18</i>	<i>-292.035,76</i>	<i>258.096,50</i>	<i>243.907,35</i>
Totale Titolo 03 - Spese per incremento attivita' finanziarie		567.000,00	-66.176,33	500.823,67	258.096,50	242.727,17	500.823,67	293.215,94	0,00	1.180,18	1.180,18	-292.035,76	258.096,50	243.907,35
TITOLO 04 - Rimborso Prestiti														
<i>Tipologia 04.03 - Rimborso mutui e altri finanziamenti a medio lungo termine</i>														
43001	Rimborso di mutui	2.828.216,09	488.165,23	3.316.381,32	3.316.381,32	0,00	3.316.381,32	0,00	0,00	0,00	0,00	0,00	3.316.381,32	0,00
<i>Totale Tipologia 04.03 - Rimborso mutui e altri finanziamenti a medio lungo termine</i>		<i>2.828.216,09</i>	<i>488.165,23</i>	<i>3.316.381,32</i>	<i>3.316.381,32</i>	<i>0,00</i>	<i>3.316.381,32</i>	<i>0,00</i>	<i>0,00</i>	<i>0,00</i>	<i>0,00</i>	<i>0,00</i>	<i>3.316.381,32</i>	<i>0,00</i>
Totale Titolo 04 - Rimborso Prestiti		2.828.216,09	488.165,23	3.316.381,32	3.316.381,32	0,00	3.316.381,32	0,00	0,00	0,00	0,00	0,00	3.316.381,32	0,00
Totale delle Uscite al Netto delle Uscite per Conto terzi e Partite di Giro		763.375.310,32	162.149.252,28	925.524.562,60	579.418.524,81	280.649.481,70	860.068.006,51	522.309.101,08	233.855.139,29	281.479.844,07	515.334.983,36	-6.974.117,72	813.273.664,10	562.129.325,77
TITOLO 07 - Uscite per conto terzi e partite di giro														
<i>Tipologia 07.01 - Uscite per partite di giro</i>														
71002	Versamento di altre ritenute n.a.c.	10.000.000,00	0,00	10.000.000,00	5.521.948,14	253.969,67	5.775.917,81	343.687,29	135.669,76	208.017,53	343.687,29	0,00	5.657.617,90	461.987,20
71003	Versamenti di ritenute erariali su redditi da lavoro dipendente riscosse per conto terzi	200.000.000,00	0,00	200.000.000,00	102.817.262,69	18.559.559,67	121.376.822,36	20.276.634,50	20.220.055,23	56.579,27	20.276.634,50	0,00	123.037.317,92	18.616.138,94
71004	Versamenti di ritenute previdenziali e assistenziali su redditi da lavoro dipendente riscosse per conto terzi	150.000.000,00	0,00	150.000.000,00	113.329.930,80	18.144.189,19	131.474.119,99	19.260.154,88	19.091.205,03	168.949,85	19.260.154,88	0,00	132.421.135,83	18.313.139,04
71005	Altri versamenti di ritenute al personale dipendente per conto di terzi	0,00	0,00	0,00	37.155,07	20.827,34	57.982,41	0,00	0,00	0,00	0,00	0,00	37.155,07	20.827,34
71010	Costituzione fondi economici e carte aziendali	5.000.000,00	0,00	5.000.000,00	374.330,00	0,00	374.330,00	3,29	0,00	3,29	3,29	0,00	374.330,00	3,29
71011	Altre uscite per partite di giro	35.000.000,00	0,00	35.000.000,00	62.196.934,54	7.609.042,11	69.805.976,65	18.514.995,77	12.214.888,90	6.300.106,87	18.514.995,77	0,00	74.411.823,44	13.909.148,98
<i>Tipologia 07.01 - Uscite per partite di giro</i>		<i>400.000.000,00</i>	<i>0,00</i>	<i>400.000.000,00</i>	<i>284.277.561,24</i>	<i>44.587.578,98</i>	<i>328.865.149,22</i>	<i>58.395.475,73</i>	<i>51.661.818,92</i>	<i>6.733.656,81</i>	<i>58.395.475,73</i>	<i>0,00</i>	<i>335.939.380,16</i>	<i>51.321.244,79</i>
<i>Tipologia 07.02 - Uscite per conto terzi</i>														
72046	Restituzione di depositi cauzionali o contrattuali di terzi	0,00	0,00	0,00	11.764,51	21.184,94	32.949,45	46.116,24	3.053,28	43.062,96	46.116,24	0,00	14.817,79	64.247,90
<i>Totale Tipologia 07.02 - Uscite per conto terzi</i>		<i>0,00</i>	<i>0,00</i>	<i>0,00</i>	<i>11.764,51</i>	<i>21.184,94</i>	<i>32.949,45</i>	<i>46.116,24</i>	<i>3.053,28</i>	<i>43.062,96</i>	<i>46.116,24</i>	<i>0,00</i>	<i>14.817,79</i>	<i>64.247,90</i>
Totale Titolo 07 - Uscite per conto terzi e partite di giro		400.000.000,00	0,00	400.000.000,00	284.289.325,75	44.608.772,92	328.898.098,67	58.441.591,97	51.664.872,20	6.776.719,77	58.441.591,97	0,00	335.954.197,95	51.385.492,69
Totale Generale delle Uscite		1.163.375.310,32	162.149.252,28	1.325.524.562,60	863.707.850,56	325.258.254,62	1.188.966.105,18	580.750.693,05	285.520.011,49	288.256.563,84	573.776.575,33	-6.974.117,72	1.149.227.862,05	613.514.818,46

Conto di Bilancio

per l'esercizio finanziario 2017

Situazione dei residui attivi e passivi
provenienti dagli esercizi precedenti



Consiglio Nazionale delle Ricerche

SITUAZIONE DEI RESIDUI ATTIVI DEGLI ESERCIZI PRECEDENTI

<i>Voce</i>	<i>Descrizione Voce</i>	<i>Anno</i>	<i>Residuo Iniziale</i>	<i>Variazioni</i>	<i>Riaccertato</i>	<i>Riscosso</i>	<i>Residuo Finale</i>
21001	Contributo di funzionamento del MIUR - Assegnazioni ordinarie	2013	12.600.000,00	-	12.600.000,00	-	12.600.000,00
21001	Contributo di funzionamento del MIUR - Assegnazioni ordinarie	2014	4.600.000,00	-	4.600.000,00	-	4.600.000,00
21001	Contributo di funzionamento del MIUR - Assegnazioni ordinarie	2016	7.534.441,00	-	7.534.441,00	-	7.534.441,00
<i>21001 Totale</i>			<i>24.734.441,00</i>	<i>-</i>	<i>24.734.441,00</i>	<i>-</i>	<i>24.734.441,00</i>
21003	Finanziamenti MIUR relativi ai Programmi Operativi Nazionali (PON)	2005	35.764,93	-	35.764,93	-	35.764,93
21003	Finanziamenti MIUR relativi ai Programmi Operativi Nazionali (PON)	2007	4.403,53	-	4.403,53	4.403,53	-
21003	Finanziamenti MIUR relativi ai Programmi Operativi Nazionali (PON)	2009	398.073,51	-	398.073,51	-	398.073,51
21003	Finanziamenti MIUR relativi ai Programmi Operativi Nazionali (PON)	2010	30.307,86	-	30.307,86	30.307,86	-
21003	Finanziamenti MIUR relativi ai Programmi Operativi Nazionali (PON)	2011	14.000,00	-	14.000,00	14.000,00	-
21003	Finanziamenti MIUR relativi ai Programmi Operativi Nazionali (PON)	2012	358.847,30	-	358.847,30	212.703,60	146.143,70
21003	Finanziamenti MIUR relativi ai Programmi Operativi Nazionali (PON)	2013	2.527.663,61	-	2.527.663,61	248.850,11	2.278.813,50
21003	Finanziamenti MIUR relativi ai Programmi Operativi Nazionali (PON)	2014	11.435.594,27	-	11.435.594,27	783.305,36	10.652.288,91
21003	Finanziamenti MIUR relativi ai Programmi Operativi Nazionali (PON)	2015	5.856.678,56	-	5.856.678,56	1.411.018,00	4.445.660,56
21003	Finanziamenti MIUR relativi ai Programmi Operativi Nazionali (PON)	2016	3.238.479,52	- 4,00	3.238.475,52	728.231,41	2.510.244,11
<i>21003 Totale</i>			<i>23.899.813,09</i>	<i>- 4,00</i>	<i>23.899.809,09</i>	<i>3.432.819,87</i>	<i>20.466.989,22</i>
21004	Finanziamenti MIUR per l'attivita' di sviluppo delle aree depresse (CLUSTER)	2013	106.967,97	-	106.967,97	-	106.967,97
21004	Finanziamenti MIUR per l'attivita' di sviluppo delle aree depresse (CLUSTER)	2014	1.266.376,38	-	1.266.376,38	-	1.266.376,38
21004	Finanziamenti MIUR per l'attivita' di sviluppo delle aree depresse (CLUSTER)	2015	600.002,00	-	600.002,00	600.000,00	2,00
21004	Finanziamenti MIUR per l'attivita' di sviluppo delle aree depresse (CLUSTER)	2016	831.775,00	-	831.775,00	602.485,50	229.289,50
<i>21004 Totale</i>			<i>2.805.121,35</i>	<i>-</i>	<i>2.805.121,35</i>	<i>1.202.485,50</i>	<i>1.602.635,85</i>
21005	Finanziamenti MIUR relativi al Fondo per gli Investimenti della Ricerca di Base (FIRB)	2006	37.000,00	-	37.000,00	-	37.000,00
21005	Finanziamenti MIUR relativi al Fondo per gli Investimenti della Ricerca di Base (FIRB)	2009	10.975,37	-	10.975,37	-	10.975,37
21005	Finanziamenti MIUR relativi al Fondo per gli Investimenti della Ricerca di Base (FIRB)	2012	24.608,00	- 11.194,00	13.414,00	13.414,00	-
21005	Finanziamenti MIUR relativi al Fondo per gli Investimenti della Ricerca di Base (FIRB)	2013	41.997,00	-	41.997,00	17.916,00	24.081,00
21005	Finanziamenti MIUR relativi al Fondo per gli Investimenti della Ricerca di Base (FIRB)	2014	112.023,18	- 11.763,20	100.259,98	59.646,98	40.613,00
21005	Finanziamenti MIUR relativi al Fondo per gli Investimenti della Ricerca di Base (FIRB)	2015	145.804,02	- 3.598,00	142.206,02	127.542,02	14.664,00
<i>21005 Totale</i>			<i>372.407,57</i>	<i>- 26.555,20</i>	<i>345.852,37</i>	<i>218.519,00</i>	<i>127.333,37</i>
21006	Finanziamenti MIUR relativi al Fondo Integrativo Speciale per la Ricerca (FISR)	2006	25.434,14	-	25.434,14	-	25.434,14
21006	Finanziamenti MIUR relativi al Fondo Integrativo Speciale per la Ricerca (FISR)	2007	101.839,51	-	101.839,51	1.839,51	100.000,00

Voce	Descrizione Voce	Anno	Residuo Iniziale	Variazioni	Riaccertato	Riscosso	Residuo Finale
21006	Finanziamenti MIUR relativi al Fondo Integrativo Speciale per la Ricerca (FISR)	2008	456.488,03	-	456.488,03	3.627,42	452.860,61
21006	Finanziamenti MIUR relativi al Fondo Integrativo Speciale per la Ricerca (FISR)	2009	84.298,73	-	84.298,73	19.000,00	65.298,73
21006	Finanziamenti MIUR relativi al Fondo Integrativo Speciale per la Ricerca (FISR)	2010	97.379,83	-	97.379,83	26.871,53	70.508,30
21006	Finanziamenti MIUR relativi al Fondo Integrativo Speciale per la Ricerca (FISR)	2011	170.525,08	-	170.525,08	-	170.525,08
21006	Finanziamenti MIUR relativi al Fondo Integrativo Speciale per la Ricerca (FISR)	2012	132.005,12	-	132.005,12	-	132.005,12
21006 Totale			1.067.970,44	-	1.067.970,44	51.338,46	1.016.631,98
21007	Finanziamenti MIUR relativi al Fondo Agevolato per la Ricerca Industriale (FAR)	2009	157.754,74	-	157.754,74	157.754,74	-
21007	Finanziamenti MIUR relativi al Fondo Agevolato per la Ricerca Industriale (FAR)	2010	1.303.894,63	- 7.693,10	1.296.201,53	634.505,70	661.695,83
21007	Finanziamenti MIUR relativi al Fondo Agevolato per la Ricerca Industriale (FAR)	2011	555.349,07	-	555.349,07	555.349,07	-
21007	Finanziamenti MIUR relativi al Fondo Agevolato per la Ricerca Industriale (FAR)	2013	115.000,00	-	115.000,00	115.000,00	-
21007	Finanziamenti MIUR relativi al Fondo Agevolato per la Ricerca Industriale (FAR)	2014	613.742,00	-	613.742,00	312.782,39	300.959,61
21007	Finanziamenti MIUR relativi al Fondo Agevolato per la Ricerca Industriale (FAR)	2015	634.691,48	- 2,00	634.689,48	170.701,34	463.988,14
21007	Finanziamenti MIUR relativi al Fondo Agevolato per la Ricerca Industriale (FAR)	2016	525.371,56	- 2,00	525.369,56	389.249,47	136.120,09
21007 Totale			3.905.803,48	- 7.697,10	3.898.106,38	2.335.342,71	1.562.763,67
21008	Finanziamenti MIUR relativi ai Programmi di ricerca di Rilevante Interesse Nazionale (PRIN)	2011	2.619,00	- 1.210,00	1.409,00	-	1.409,00
21008	Finanziamenti MIUR relativi ai Programmi di ricerca di Rilevante Interesse Nazionale (PRIN)	2013	1.416,00	-	1.416,00	-	1.416,00
21008 Totale			4.035,00	- 1.210,00	2.825,00	-	2.825,00
21009	Finanziamenti MIUR per i progetti strategici e di diffusione della cultura scientifica	2015	6.208,00	-	6.208,00	-	6.208,00
21009 Totale			6.208,00	-	6.208,00	-	6.208,00
21011	Finanziamenti MIUR per altre iniziative progettuali	2006	84.162,15	-	84.162,15	-	84.162,15
21011	Finanziamenti MIUR per altre iniziative progettuali	2007	40.000,00	-	40.000,00	-	40.000,00
21011	Finanziamenti MIUR per altre iniziative progettuali	2008	32.211,19	-	32.211,19	-	32.211,19
21011	Finanziamenti MIUR per altre iniziative progettuali	2009	15.141,95	-	15.141,95	-	15.141,95
21011	Finanziamenti MIUR per altre iniziative progettuali	2011	25.653,62	- 3.334,23	22.319,39	22.319,39	-
21011	Finanziamenti MIUR per altre iniziative progettuali	2012	40.000,00	-	40.000,00	40.000,00	-
21011	Finanziamenti MIUR per altre iniziative progettuali	2013	30.530,26	- 11.832,26	18.698,00	18.698,00	-
21011	Finanziamenti MIUR per altre iniziative progettuali	2014	7.287,06	-	7.287,06	7.287,06	-
21011	Finanziamenti MIUR per altre iniziative progettuali	2015	149.625,50	- 35.295,57	114.329,93	112.329,93	2.000,00
21011	Finanziamenti MIUR per altre iniziative progettuali	2016	465.228,52	-	465.228,52	324.456,85	140.771,67
21011 Totale			889.840,25	- 50.462,06	839.378,19	525.091,23	314.286,96

Voce	Descrizione Voce	Anno	Residuo Iniziale	Variazioni	Riaccertato	Riscosso	Residuo Finale
21012	Finanziamenti ministeriali ai sensi della legge 16 aprile 1987, n. 183 (Fondo di rotazione)	2014	1.049.999,63	-	1.049.999,63	-	1.049.999,63
21012	Finanziamenti ministeriali ai sensi della legge 16 aprile 1987, n. 183 (Fondo di rotazione)	2016	18.648.156,00	-	18.648.156,00	18.359.586,00	288.570,00
21012 Totale			19.698.155,63	-	19.698.155,63	18.359.586,00	1.338.569,63
21013	Finanziamenti MiSE relativi al progetto Industria 2015	2010	143.081,87	-	143.081,87	-	143.081,87
21013	Finanziamenti MiSE relativi al progetto Industria 2015	2011	338.984,08	-	338.984,08	307.763,18	31.220,90
21013	Finanziamenti MiSE relativi al progetto Industria 2015	2012	59.356,38	-	59.356,38	10.452,40	48.903,98
21013	Finanziamenti MiSE relativi al progetto Industria 2015	2013	74.131,15	-	74.131,15	38.788,93	35.342,22
21013	Finanziamenti MiSE relativi al progetto Industria 2015	2014	140.396,05	-	140.396,05	32.665,03	107.731,02
21013	Finanziamenti MiSE relativi al progetto Industria 2015	2015	401.611,96	-	401.611,96	17.946,44	383.665,52
21013	Finanziamenti MiSE relativi al progetto Industria 2015	2016	652.554,88	- 100.000,00	552.554,88	244.540,36	308.014,52
21013 Totale			1.810.116,37	- 100.000,00	1.710.116,37	652.156,34	1.057.960,03
21014	Altri finanziamenti e contributi ministeriali	2006	11.374,67	-	11.374,67	-	11.374,67
21014	Altri finanziamenti e contributi ministeriali	2008	170.461,99	-	170.461,99	-	170.461,99
21014	Altri finanziamenti e contributi ministeriali	2009	1.357.538,00	-	1.357.538,00	-	1.357.538,00
21014	Altri finanziamenti e contributi ministeriali	2011	43.949,93	-	43.949,93	-	43.949,93
21014	Altri finanziamenti e contributi ministeriali	2012	110.947,90	- 3.275,32	107.672,58	11.084,43	96.588,15
21014	Altri finanziamenti e contributi ministeriali	2013	316.863,00	- 1.712,13	315.150,87	160.248,66	154.902,21
21014	Altri finanziamenti e contributi ministeriali	2014	690.099,00	-	690.099,00	625.269,00	64.830,00
21014	Altri finanziamenti e contributi ministeriali	2015	1.784.594,78	- 83,81	1.784.510,97	543.478,22	1.241.032,75
21014	Altri finanziamenti e contributi ministeriali	2016	1.749.267,89	- 6.958,58	1.742.309,31	1.274.642,16	467.667,15
21014 Totale			6.235.097,16	- 12.029,84	6.223.067,32	2.614.722,47	3.608.344,85
21015	Finanziamenti da Presidenza del Consiglio dei Ministri	2010	2.447,59	-	2.447,59	-	2.447,59
21015	Finanziamenti da Presidenza del Consiglio dei Ministri	2011	180.000,00	-	180.000,00	-	180.000,00
21015	Finanziamenti da Presidenza del Consiglio dei Ministri	2012	345.298,73	- 95.298,73	250.000,00	-	250.000,00
21015	Finanziamenti da Presidenza del Consiglio dei Ministri	2014	643.000,00	-	643.000,00	643.000,00	-
21015	Finanziamenti da Presidenza del Consiglio dei Ministri	2015	309.675,00	-	309.675,00	102.000,00	207.675,00
21015	Finanziamenti da Presidenza del Consiglio dei Ministri	2016	781.029,39	- 22.038,89	758.990,50	48.000,00	710.990,50
21015 Totale			2.261.450,71	- 117.337,62	2.144.113,09	793.000,00	1.351.113,09
21016	Finanziamenti da Organi Costituzionali e di rilievo costituzionale	2015	25.781,08	-	25.781,08	-	25.781,08
21016 Totale			25.781,08	-	25.781,08	-	25.781,08
21018	Finanziamenti da enti di regolazione dell'attivita' economica	2016	142.000,00	-	142.000,00	142.000,00	-
21018 Totale			142.000,00	-	142.000,00	142.000,00	-
21021	Finanziamenti da altri enti centrali produttori di servizi economici	2016	10.000,00	-	10.000,00	10.000,00	-
21021 Totale			10.000,00	-	10.000,00	10.000,00	-
21024	Finanziamenti da altri enti e istituzioni di ricerca	2008	32.003,89	- 1.101,35	30.902,54	-	30.902,54
21024	Finanziamenti da altri enti e istituzioni di ricerca	2009	621,33	-	621,33	-	621,33
21024	Finanziamenti da altri enti e istituzioni di ricerca	2010	34.640,95	-	34.640,95	7.778,95	26.862,00
21024	Finanziamenti da altri enti e istituzioni di ricerca	2011	51.444,13	-	51.444,13	-	51.444,13
21024	Finanziamenti da altri enti e istituzioni di ricerca	2012	75.587,45	-	75.587,45	-	75.587,45
21024	Finanziamenti da altri enti e istituzioni di ricerca	2013	184.748,27	-	184.748,27	-	184.748,27
21024	Finanziamenti da altri enti e istituzioni di ricerca	2014	254.154,74	-	254.154,74	141.074,48	113.080,26
21024	Finanziamenti da altri enti e istituzioni di ricerca	2015	338.243,06	- 3.759,10	334.483,96	63.806,50	270.677,46
21024	Finanziamenti da altri enti e istituzioni di ricerca	2016	272.473,95	- 12.484,79	259.989,16	213.053,23	46.935,93

Voce	Descrizione Voce	Anno	Residuo Iniziale	Variazioni	Riaccertato	Riscosso	Residuo Finale
21024	Totale		1.243.917,77	- 17.345,24	1.226.572,53	425.713,16	800.859,37
21025	Finanziamenti delle Regioni relativi ai Programmi Operativi Regionali (POR)	2007	-	-	-	-	-
21025	Finanziamenti delle Regioni relativi ai Programmi Operativi Regionali (POR)	2008	727.480,37	-	727.480,37	20.446,41	707.033,96
21025	Finanziamenti delle Regioni relativi ai Programmi Operativi Regionali (POR)	2009	75.778,81	-	75.778,81	-	75.778,81
21025	Finanziamenti delle Regioni relativi ai Programmi Operativi Regionali (POR)	2010	527.043,99	-	527.043,99	510.225,99	16.818,00
21025	Finanziamenti delle Regioni relativi ai Programmi Operativi Regionali (POR)	2011	129.650,00	-	129.650,00	36.231,86	93.418,14
21025	Finanziamenti delle Regioni relativi ai Programmi Operativi Regionali (POR)	2012	116.435,96	- 18.096,10	98.339,86	55.588,85	42.751,01
21025	Finanziamenti delle Regioni relativi ai Programmi Operativi Regionali (POR)	2013	1.734.915,91	- 5.399,06	1.729.516,85	1.569.618,38	159.898,47
21025	Finanziamenti delle Regioni relativi ai Programmi Operativi Regionali (POR)	2014	3.124.647,29	- 86.120,94	3.038.526,35	759.819,46	2.278.706,89
21025	Finanziamenti delle Regioni relativi ai Programmi Operativi Regionali (POR)	2015	3.987.826,71	- 187.648,45	3.800.178,26	1.569.282,45	2.230.895,81
21025	Finanziamenti delle Regioni relativi ai Programmi Operativi Regionali (POR)	2016	2.830.203,85	- 22.201,40	2.808.002,45	1.359.462,23	1.448.540,22
21025	Totale		13.253.982,89	- 319.465,95	12.934.516,94	5.880.675,63	7.053.841,31
21026	Altri finanziamenti da Regioni e province autonome	2005	15.234,19	-	15.234,19	-	15.234,19
21026	Altri finanziamenti da Regioni e province autonome	2006	120.534,03	-	120.534,03	-	120.534,03
21026	Altri finanziamenti da Regioni e province autonome	2007	33.075,92	- 110,92	32.965,00	-	32.965,00
21026	Altri finanziamenti da Regioni e province autonome	2008	90.880,94	-	90.880,94	-	90.880,94
21026	Altri finanziamenti da Regioni e province autonome	2009	3.592.274,11	- 100.303,99	3.491.970,12	2.882.357,04	609.613,08
21026	Altri finanziamenti da Regioni e province autonome	2010	2.019.685,02	- 2.222,03	2.017.462,99	38.683,20	1.978.779,79
21026	Altri finanziamenti da Regioni e province autonome	2011	702.497,72	- 34.171,94	668.325,78	432.299,68	236.026,10
21026	Altri finanziamenti da Regioni e province autonome	2012	354.605,92	- 8.222,29	346.383,63	83.293,00	263.090,63
21026	Altri finanziamenti da Regioni e province autonome	2013	1.217.549,79	- 13.428,09	1.204.121,70	753.610,50	450.511,20
21026	Altri finanziamenti da Regioni e province autonome	2014	488.870,03	- 1.881,39	486.988,64	73.027,99	413.960,65
21026	Altri finanziamenti da Regioni e province autonome	2015	1.584.183,91	- 10.923,12	1.573.260,79	462.664,82	1.110.595,97
21026	Altri finanziamenti da Regioni e province autonome	2016	2.027.158,30	- 8.784,12	2.018.374,18	898.817,76	1.119.556,42
21026	Totale		12.246.549,88	- 180.047,89	12.066.501,99	5.624.753,99	6.441.748,00
21027	Finanziamenti da Province	2012	10.000,00	-	10.000,00	10.000,00	-
21027	Finanziamenti da Province	2014	-	-	-	-	-
21027	Finanziamenti da Province	2015	35.930,10	-	35.930,10	35.930,10	-
21027	Totale		45.930,10	-	45.930,10	45.930,10	-
21028	Finanziamenti da Comuni	2008	285.003,50	-	285.003,50	-	285.003,50
21028	Finanziamenti da Comuni	2009	72.658,68	-	72.658,68	-	72.658,68
21028	Finanziamenti da Comuni	2015	12.614,22	-	12.614,22	12.614,22	-
21028	Finanziamenti da Comuni	2016	285.600,00	-	285.600,00	285.600,00	-
21028	Totale		655.876,40	-	655.876,40	298.214,22	357.662,18
21029	Finanziamenti da Citta' metropolitane e Roma capitale	2009	160.000,00	- 160.000,00	-	-	-

Voce	Descrizione Voce	Anno	Residuo Iniziale	Variazioni	Riaccertato	Riscosso	Residuo Finale
21029 Totale			160.000,00	- 160.000,00	-	-	-
21033	Finanziamenti da Universita' pubbliche	2010	21.776,00	-	21.776,00	-	21.776,00
21033	Finanziamenti da Universita' pubbliche	2011	81.600,30	-	81.600,30	-	81.600,30
21033	Finanziamenti da Universita' pubbliche	2012	65.759,03	- 11.398,95	54.360,08	11.131,51	43.228,57
21033	Finanziamenti da Universita' pubbliche	2013	64.247,83	-	64.247,83	61.324,64	2.923,19
21033	Finanziamenti da Universita' pubbliche	2014	20.000,00	-	20.000,00	-	20.000,00
21033	Finanziamenti da Universita' pubbliche	2015	29.725,72	-	29.725,72	28.525,72	1.200,00
21033	Finanziamenti da Universita' pubbliche	2016	111.708,63	- 321,92	111.386,71	111.386,71	-
21033 Totale			394.817,51	- 11.720,87	383.096,64	212.368,58	170.728,06
21034	Finanziamenti da Parchi nazionali e consorzi ed enti autonomi gestori di parchi e aree naturali protette	2015	1.150,00	-	1.150,00	-	1.150,00
21034	Finanziamenti da Parchi nazionali e consorzi ed enti autonomi gestori di parchi e aree naturali protette	2016	10.000,00	-	10.000,00	10.000,00	-
21034 Totale			11.150,00	-	11.150,00	10.000,00	1.150,00
21035	Finanziamenti da Autorita' Portuali	2016	68.945,00	-	68.945,00	48.910,65	20.034,35
21035 Totale			68.945,00	-	68.945,00	48.910,65	20.034,35
21036	Finanziamenti da Aziende sanitarie locali	2005	972.445,11	-	972.445,11	-	972.445,11
21036	Finanziamenti da Aziende sanitarie locali	2014	120.000,00	-	120.000,00	-	120.000,00
21036	Finanziamenti da Aziende sanitarie locali	2016	19.250,00	-	19.250,00	13.250,00	6.000,00
21036 Totale			1.111.695,11	-	1.111.695,11	13.250,00	1.098.445,11
21037	Finanziamenti da Aziende ospedaliere e Aziende ospedaliere universitarie integrate con il SSN	2010	2.500,00	-	2.500,00	-	2.500,00
21037	Finanziamenti da Aziende ospedaliere e Aziende ospedaliere universitarie integrate con il SSN	2014	34.104,93	-	34.104,93	968,93	33.136,00
21037	Finanziamenti da Aziende ospedaliere e Aziende ospedaliere universitarie integrate con il SSN	2015	152.180,10	- 1.274,68	150.905,42	26.330,10	124.575,32
21037	Finanziamenti da Aziende ospedaliere e Aziende ospedaliere universitarie integrate con il SSN	2016	33.253,01	-	33.253,01	31.031,01	2.222,00
21037 Totale			222.038,04	- 1.274,68	220.763,36	58.330,04	162.433,32
21039	Finanziamenti da Istituti di ricovero e cura a carattere scientifico pubblici	2013	51.870,00	-	51.870,00	18.000,00	33.870,00
21039	Finanziamenti da Istituti di ricovero e cura a carattere scientifico pubblici	2016	64.043,00	-	64.043,00	10.692,00	53.351,00
21039 Totale			115.913,00	-	115.913,00	28.692,00	87.221,00
21042	Finanziamenti da altri enti e agenzie regionali e sub regionali	2012	15.942,76	-	15.942,76	-	15.942,76
21042	Finanziamenti da altri enti e agenzie regionali e sub regionali	2014	-	-	-	-	-
21042	Finanziamenti da altri enti e agenzie regionali e sub regionali	2015	314.844,40	- 12.632,02	302.212,38	149.101,98	153.110,40
21042	Finanziamenti da altri enti e agenzie regionali e sub regionali	2016	159.500,00	-	159.500,00	159.500,00	-
21042 Totale			490.287,16	- 12.632,02	477.655,14	308.601,98	169.053,16
21043	Finanziamenti da Consorzi di enti locali	2016	53.600,00	-	53.600,00	53.600,00	-
21043 Totale			53.600,00	-	53.600,00	53.600,00	-
21045	Finanziamenti da altre Amministrazioni Locali	2010	88.408,80	-	88.408,80	-	88.408,80
21045	Finanziamenti da altre Amministrazioni Locali	2014	44.550,00	-	44.550,00	44.550,00	-
21045 Totale			132.958,80	-	132.958,80	44.550,00	88.408,80
21047	Finanziamenti da INAIL	2011	3.000,00	-	3.000,00	3.000,00	-

Voce	Descrizione Voce	Anno	Residuo Iniziale	Variazioni	Riaccertato	Riscosso	Residuo Finale
21047	Finanziamenti da INAIL	2015	20.000,00	- 1.472,42	18.527,58	18.527,58	-
21047	Finanziamenti da INAIL	2016	53.200,00	-	53.200,00	34.400,00	18.800,00
21047 Totale			76.200,00	- 1.472,42	74.727,58	55.927,58	18.800,00
21049	Finanziamenti da soggetti privati, non esercenti attività di impresa	2006	58.223,61	-	58.223,61	-	58.223,61
21049	Finanziamenti da soggetti privati, non esercenti attività di impresa	2007	31.057,69	-	31.057,69	-	31.057,69
21049	Finanziamenti da soggetti privati, non esercenti attività di impresa	2008	62.200,00	-	62.200,00	-	62.200,00
21049	Finanziamenti da soggetti privati, non esercenti attività di impresa	2010	1.250,00	- 1.250,00	-	-	-
21049	Finanziamenti da soggetti privati, non esercenti attività di impresa	2011	283.242,59	-	283.242,59	238.242,59	45.000,00
21049	Finanziamenti da soggetti privati, non esercenti attività di impresa	2012	854.817,85	- 41.598,91	813.218,94	384.049,42	429.169,52
21049	Finanziamenti da soggetti privati, non esercenti attività di impresa	2013	173.871,34	- 6.553,10	167.318,24	135.627,24	31.691,00
21049	Finanziamenti da soggetti privati, non esercenti attività di impresa	2014	900.458,02	-	900.458,02	61.804,93	838.653,09
21049	Finanziamenti da soggetti privati, non esercenti attività di impresa	2015	913.407,35	-	913.407,35	717.891,65	195.515,70
21049	Finanziamenti da soggetti privati, non esercenti attività di impresa	2016	724.527,58	- 5.010,01	719.517,57	324.295,59	395.221,98
21049 Totale			4.003.056,03	- 54.412,02	3.948.644,01	1.861.911,42	2.086.732,59
21051	Finanziamenti da imprese partecipate	2013	45.034,99	-	45.034,99	45.034,99	-
21051	Finanziamenti da imprese partecipate	2014	1.148.748,75	-	1.148.748,75	988.200,00	160.548,75
21051	Finanziamenti da imprese partecipate	2015	1.870.045,60	-	1.870.045,60	1.430.892,40	439.153,20
21051	Finanziamenti da imprese partecipate	2016	825.995,68	-	825.995,68	234.039,40	591.956,28
21051 Totale			3.889.825,02	-	3.889.825,02	2.698.166,79	1.191.658,23
21052	Finanziamenti da altre imprese	2009	45.893,37	-	45.893,37	-	45.893,37
21052	Finanziamenti da altre imprese	2010	80.625,00	-	80.625,00	-	80.625,00
21052	Finanziamenti da altre imprese	2013	10.145,72	- 10.145,72	-	-	-
21052	Finanziamenti da altre imprese	2015	635.800,00	-	635.800,00	-	635.800,00
21052	Finanziamenti da altre imprese	2016	99.230,00	-	99.230,00	90.525,00	8.705,00
21052 Totale			871.694,09	- 10.145,72	861.548,37	90.525,00	771.023,37
21053	Finanziamenti da Istituzioni Sociali Private	2013	31.595,50	-	31.595,50	31.595,50	-
21053	Finanziamenti da Istituzioni Sociali Private	2014	158.553,29	-	158.553,29	156.053,29	2.500,00
21053	Finanziamenti da Istituzioni Sociali Private	2015	1.251.187,90	- 196,61	1.250.991,29	1.051.227,82	199.763,47
21053	Finanziamenti da Istituzioni Sociali Private	2016	1.442.596,39	- 1.626,84	1.440.969,55	920.979,43	519.990,12
21053 Totale			2.883.933,08	- 1.823,45	2.882.109,63	2.159.856,04	722.253,59
21054	Finanziamenti della Comunita' Europea nell'ambito dei Programmi Quadro	2007	437,38	- 437,38	-	-	-
21054	Finanziamenti della Comunita' Europea nell'ambito dei Programmi Quadro	2008	20.178,58	-	20.178,58	-	20.178,58
21054	Finanziamenti della Comunita' Europea nell'ambito dei Programmi Quadro	2009	63.782,49	-	63.782,49	-	63.782,49
21054	Finanziamenti della Comunita' Europea nell'ambito dei Programmi Quadro	2010	36.563,03	- 7.563,03	29.000,00	-	29.000,00
21054	Finanziamenti della Comunita' Europea nell'ambito dei Programmi Quadro	2011	6.402,20	-	6.402,20	-	6.402,20
21054	Finanziamenti della Comunita' Europea nell'ambito dei Programmi Quadro	2012	40.050,99	-	40.050,99	15.088,50	24.962,49
21054	Finanziamenti della Comunita' Europea nell'ambito dei Programmi Quadro	2013	152.810,18	- 1.471,86	151.338,32	41.064,89	110.273,43

Voce	Descrizione Voce	Anno	Residuo Iniziale	Variazioni	Riaccertato	Riscosso	Residuo Finale
21054	Finanziamenti della Comunita' Europea nell'ambito dei Programmi Quadro	2014	211.933,14	- 30.108,52	181.824,62	146.023,62	35.801,00
21054	Finanziamenti della Comunita' Europea nell'ambito dei Programmi Quadro	2015	518.071,16	-	518.071,16	474.433,55	43.637,61
21054	Finanziamenti della Comunita' Europea nell'ambito dei Programmi Quadro	2016	1.377.060,98	- 311,95	1.376.749,03	1.168.164,15	208.584,88
21054 Totale			2.427.290,13	- 39.892,74	2.387.397,39	1.844.774,71	542.622,68
21055	Finanziamenti della Comunita' Europea per il Programma "Horizon 2020"	2015	365.441,25	-	365.441,25	290.524,41	74.916,84
21055	Finanziamenti della Comunita' Europea per il Programma "Horizon 2020"	2016	2.806.919,45	- 0,13	2.806.919,32	2.222.966,97	583.952,35
21055 Totale			3.172.360,70	- 0,13	3.172.360,57	2.513.491,38	658.869,19
21056	Altri finanziamenti della Comunita' Europea	2012	31.268,00	- 8.000,00	23.268,00	-	23.268,00
21056	Altri finanziamenti della Comunita' Europea	2013	53.463,25	- 6.219,95	47.243,30	47.243,30	-
21056	Altri finanziamenti della Comunita' Europea	2014	395.419,65	-	395.419,65	380.821,72	14.597,93
21056	Altri finanziamenti della Comunita' Europea	2015	319.861,89	-	319.861,89	319.861,89	-
21056	Altri finanziamenti della Comunita' Europea	2016	1.005.103,02	- 1.739,75	1.003.363,27	684.806,67	318.556,60
21056 Totale			1.805.115,81	- 15.959,70	1.789.156,11	1.432.733,58	356.422,53
21057	Finanziamenti di altri soggetti, pubblici e privati, di Paesi aderenti alla Comunita' Europea	2009	12.733,38	-	12.733,38	12.733,38	-
21057	Finanziamenti di altri soggetti, pubblici e privati, di Paesi aderenti alla Comunita' Europea	2010	77.171,00	-	77.171,00	77.171,00	-
21057	Finanziamenti di altri soggetti, pubblici e privati, di Paesi aderenti alla Comunita' Europea	2011	38.585,00	-	38.585,00	38.585,00	-
21057	Finanziamenti di altri soggetti, pubblici e privati, di Paesi aderenti alla Comunita' Europea	2014	104.038,00	- 4.792,73	99.245,27	99.245,27	-
21057	Finanziamenti di altri soggetti, pubblici e privati, di Paesi aderenti alla Comunita' Europea	2015	346.794,37	-	346.794,37	305.774,37	41.020,00
21057	Finanziamenti di altri soggetti, pubblici e privati, di Paesi aderenti alla Comunita' Europea	2016	257.191,83	- 47,37	257.144,46	257.144,46	-
21057 Totale			836.513,58	- 4.840,10	831.673,48	790.653,48	41.020,00
21058	Finanziamenti di altri soggetti, pubblici e privati, di Paesi non comunitari e di organismi internazionali	2010	50.000,00	-	50.000,00	-	50.000,00
21058	Finanziamenti di altri soggetti, pubblici e privati, di Paesi non comunitari e di organismi internazionali	2016	19.935,42	- 4.946,73	14.988,69	14.988,69	-
21058 Totale			69.935,42	- 4.946,73	64.988,69	14.988,69	50.000,00
21060	Contributo di funzionamento del MIUR - finanziamento delle progettualità di carattere straordinario	2010	2.262.140,08	-	2.262.140,08	-	2.262.140,08
21060	Contributo di funzionamento del MIUR - finanziamento delle progettualità di carattere straordinario	2011	324.472,25	-	324.472,25	-	324.472,25
21060	Contributo di funzionamento del MIUR - finanziamento delle progettualità di carattere straordinario	2012	5.090.064,18	-	5.090.064,18	-	5.090.064,18
21060	Contributo di funzionamento del MIUR - finanziamento delle progettualità di carattere straordinario	2015	4.600.000,00	-	4.600.000,00	-	4.600.000,00
21060	Contributo di funzionamento del MIUR - finanziamento delle progettualità di carattere straordinario	2016	4.600.000,00	-	4.600.000,00	-	4.600.000,00
21060 Totale			16.876.676,51	-	16.876.676,51	-	16.876.676,51

Voce	Descrizione Voce	Anno	Residuo Iniziale	Variazioni	Riaccertato	Riscosso	Residuo Finale
31001	Proventi dalla vendita di beni di consumo	2016	162.139,01	- 5.280,00	156.859,01	156.859,01	-
31001 Totale			162.139,01	- 5.280,00	156.859,01	156.859,01	-
31003	Proventi dalla vendita di flora e fauna	2011	1.375,00	-	1.375,00	-	1.375,00
31003	Proventi dalla vendita di flora e fauna	2016	2.222,00	-	2.222,00	1.892,00	330,00
31003 Totale			3.597,00	-	3.597,00	1.892,00	1.705,00
31005	Proventi derivanti dallo sfruttamento di brevetti	2006	74.401,26	-	74.401,26	-	74.401,26
31005	Proventi derivanti dallo sfruttamento di brevetti	2007	4.172,05	-	4.172,05	-	4.172,05
31005	Proventi derivanti dallo sfruttamento di brevetti	2008	7.518,60	-	7.518,60	-	7.518,60
31005	Proventi derivanti dallo sfruttamento di brevetti	2009	7.934,33	-	7.934,33	-	7.934,33
31005	Proventi derivanti dallo sfruttamento di brevetti	2015	17.783,03	-	17.783,03	-	17.783,03
31005	Proventi derivanti dallo sfruttamento di brevetti	2016	66.397,43	-	66.397,43	45.397,43	21.000,00
31005 Totale			178.206,70	-	178.206,70	45.397,43	132.809,27
31006	Proventi dalla vendita di riviste e pubblicazioni	2010	301,29	- 301,29	-	-	-
31006	Proventi dalla vendita di riviste e pubblicazioni	2011	587,78	- 587,78	-	-	-
31006	Proventi dalla vendita di riviste e pubblicazioni	2012	52,72	- 52,72	-	-	-
31006	Proventi dalla vendita di riviste e pubblicazioni	2014	15,10	- 15,10	-	-	-
31006	Proventi dalla vendita di riviste e pubblicazioni	2015	3,50	-	3,50	3,50	-
31006	Proventi dalla vendita di riviste e pubblicazioni	2016	3.531,09	-	3.531,09	3.484,89	46,20
31006 Totale			4.491,48	- 956,89	3.534,59	3.488,39	46,20
31007	Proventi dall'uso di locali adibiti a riunioni non istituzionali	2006	13.152,00	-	13.152,00	-	13.152,00
31007	Proventi dall'uso di locali adibiti a riunioni non istituzionali	2013	1.608,60	-	1.608,60	1.294,00	314,60
31007	Proventi dall'uso di locali adibiti a riunioni non istituzionali	2015	1.361,52	-	1.361,52	-	1.361,52
31007	Proventi dall'uso di locali adibiti a riunioni non istituzionali	2016	14.710,76	-	14.710,76	14.710,76	-
31007 Totale			30.832,88	-	30.832,88	16.004,76	14.828,12
31008	Proventi da servizi di accesso a banche dati e pubblicazioni on line	2011	9.000,00	-	9.000,00	-	9.000,00
31008	Proventi da servizi di accesso a banche dati e pubblicazioni on line	2016	43.619,26	-	43.619,26	42.726,06	893,20
31008 Totale			52.619,26	-	52.619,26	42.726,06	9.893,20
31009	Proventi da servizi per formazione e addestramento	2007	5.580,00	-	5.580,00	-	5.580,00
31009	Proventi da servizi per formazione e addestramento	2008	600,00	-	600,00	-	600,00
31009	Proventi da servizi per formazione e addestramento	2014	21.503,50	-	21.503,50	10.753,50	10.750,00
31009	Proventi da servizi per formazione e addestramento	2015	49.166,00	-	49.166,00	-	49.166,00
31009	Proventi da servizi per formazione e addestramento	2016	39.037,29	-	39.037,29	39.037,29	-
31009 Totale			115.886,79	-	115.886,79	49.790,79	66.096,00
31010	Proventi da servizi sanitari	2005	97.958,64	-	97.958,64	-	97.958,64
31010	Proventi da servizi sanitari	2006	66.870,02	-	66.870,02	-	66.870,02
31010	Proventi da servizi sanitari	2007	5.995.304,72	- 5.205.494,36	789.810,36	544.168,62	245.641,74
31010	Proventi da servizi sanitari	2008	832.475,61	- 323,43	832.152,18	-	832.152,18
31010	Proventi da servizi sanitari	2009	854.587,50	- 6.011,83	848.575,67	45.627,97	802.947,70
31010	Proventi da servizi sanitari	2010	720.357,56	- 413,98	719.943,58	257,97	719.685,61
31010	Proventi da servizi sanitari	2011	12.809,80	-	12.809,80	5.263,84	7.545,96
31010	Proventi da servizi sanitari	2012	1.501,41	-	1.501,41	535,74	965,67
31010	Proventi da servizi sanitari	2013	3.476,53	-	3.476,53	235,19	3.241,34
31010	Proventi da servizi sanitari	2014	4.509,67	- 365,00	4.144,67	4.144,67	-
31010	Proventi da servizi sanitari	2015	2.541,76	- 638,47	1.903,29	1.903,29	-
31010	Proventi da servizi sanitari	2016	403.331,43	-	403.331,43	401.424,19	1.907,24

Voce	Descrizione Voce	Anno	Residuo Iniziale	Variazioni	Riaccertato	Riscosso	Residuo Finale
31010	Totale		8.995.724,65	- 5.213.247,07	3.782.477,58	1.003.561,48	2.778.916,10
31011	Proventi da licenze d'uso per software	2016	7.320,00	-	7.320,00	7.320,00	-
31011	Totale		7.320,00	-	7.320,00	7.320,00	-
31012	Proventi da consulenze	2009	26.599,60	-	26.599,60	-	26.599,60
31012	Proventi da consulenze	2010	10.826,62	-	10.826,62	-	10.826,62
31012	Proventi da consulenze	2014	53.772,00	-	53.772,00	10.000,00	43.772,00
31012	Proventi da consulenze	2015	584.011,86	- 108.580,00	475.431,86	403.481,86	71.950,00
31012	Proventi da consulenze	2016	780.109,87	-	780.109,87	770.416,09	9.693,78
31012	Totale		1.455.319,95	- 108.580,00	1.346.739,95	1.183.897,95	162.842,00
31013	Proventi da servizi informatici	2006	34.518,98	-	34.518,98	-	34.518,98
31013	Proventi da servizi informatici	2007	110.925,13	-	110.925,13	-	110.925,13
31013	Proventi da servizi informatici	2008	37.991,78	-	37.991,78	-	37.991,78
31013	Proventi da servizi informatici	2009	216.336,94	-	216.336,94	-	216.336,94
31013	Proventi da servizi informatici	2010	109.999,96	-	109.999,96	-	109.999,96
31013	Proventi da servizi informatici	2011	79.402,41	-	79.402,41	-	79.402,41
31013	Proventi da servizi informatici	2012	31.698,40	-	31.698,40	5.740,98	25.957,42
31013	Proventi da servizi informatici	2013	28.042,90	-	28.042,90	259,02	27.783,88
31013	Proventi da servizi informatici	2014	34.650,00	-	34.650,00	-	34.650,00
31013	Proventi da servizi informatici	2015	83.960,00	- 4.000,00	79.960,00	1.500,00	78.460,00
31013	Proventi da servizi informatici	2016	325.331,93	- 3,00	325.328,93	272.605,85	52.723,08
31013	Totale		1.092.858,43	- 4.003,00	1.088.855,43	280.105,85	808.749,58
31016	Proventi da attivita' di monitoraggio e controllo ambientale	2006	21.000,00	-	21.000,00	-	21.000,00
31016	Proventi da attivita' di monitoraggio e controllo ambientale	2007	14.400,00	-	14.400,00	-	14.400,00
31016	Proventi da attivita' di monitoraggio e controllo ambientale	2008	264.762,97	-	264.762,97	-	264.762,97
31016	Proventi da attivita' di monitoraggio e controllo ambientale	2009	33.000,00	-	33.000,00	-	33.000,00
31016	Proventi da attivita' di monitoraggio e controllo ambientale	2010	95.644,79	-	95.644,79	-	95.644,79
31016	Proventi da attivita' di monitoraggio e controllo ambientale	2011	51.532,00	-	51.532,00	20.532,00	31.000,00
31016	Proventi da attivita' di monitoraggio e controllo ambientale	2012	235.923,54	- 2.539,05	233.384,49	7.000,00	226.384,49
31016	Proventi da attivita' di monitoraggio e controllo ambientale	2013	551.010,05	- 40.459,38	510.550,67	358.459,47	152.091,20
31016	Proventi da attivita' di monitoraggio e controllo ambientale	2014	128.289,12	- 30,00	128.259,12	29.725,40	98.533,72
31016	Proventi da attivita' di monitoraggio e controllo ambientale	2015	72.570,00	-	72.570,00	72.570,00	-
31016	Proventi da attivita' di monitoraggio e controllo ambientale	2016	2.265.922,05	- 7.932,59	2.257.989,46	2.121.415,46	136.574,00
31016	Totale		3.734.054,52	- 50.961,02	3.683.093,50	2.609.702,33	1.073.391,17
31017	Proventi da analisi e studi nel campo della ricerca	2001	46.430,25	-	46.430,25	-	46.430,25
31017	Proventi da analisi e studi nel campo della ricerca	2006	321.539,07	-	321.539,07	20.259,76	301.279,31
31017	Proventi da analisi e studi nel campo della ricerca	2007	144.961,45	- 6.047,96	138.913,49	3.376,76	135.536,73
31017	Proventi da analisi e studi nel campo della ricerca	2008	348.201,78	- 1.717,12	346.484,66	-	346.484,66
31017	Proventi da analisi e studi nel campo della ricerca	2009	466.543,82	- 3.871,00	462.672,82	2.100,48	460.572,34
31017	Proventi da analisi e studi nel campo della ricerca	2010	667.084,74	- 15.320,68	651.764,06	131.822,10	519.941,96
31017	Proventi da analisi e studi nel campo della ricerca	2011	982.227,66	- 17.030,00	965.197,66	226.039,85	739.157,81
31017	Proventi da analisi e studi nel campo della ricerca	2012	828.699,18	- 2.552,17	826.147,01	55.813,10	770.333,91
31017	Proventi da analisi e studi nel campo della ricerca	2013	317.644,65	- 447,83	317.196,82	95.460,85	221.735,97
31017	Proventi da analisi e studi nel campo della ricerca	2014	371.238,14	- 36.862,70	334.375,44	123.682,49	210.692,95
31017	Proventi da analisi e studi nel campo della ricerca	2015	742.990,35	- 10.368,80	732.621,55	462.624,96	269.996,59
31017	Proventi da analisi e studi nel campo della ricerca	2016	6.284.352,66	- 17.994,86	6.266.357,80	5.469.580,06	796.777,74

Voce	Descrizione Voce	Anno	Residuo Iniziale	Variazioni	Riaccertato	Riscosso	Residuo Finale	
31017 Totale			11.521.913,75	-	112.213,12	11.409.700,63	6.590.760,41	4.818.940,22
31018	Proventi dallo svolgimento di attivita' di certificazione	2008	70.772,20	-	66.000,00	4.772,20	-	4.772,20
31018	Proventi dallo svolgimento di attivita' di certificazione	2009	3.298,44	-	-	3.298,44	-	3.298,44
31018	Proventi dallo svolgimento di attivita' di certificazione	2010	28.639,72	-	17.626,20	11.013,52	-	11.013,52
31018	Proventi dallo svolgimento di attivita' di certificazione	2011	50.521,03	-	10.310,00	40.211,03	2.244,01	37.967,02
31018	Proventi dallo svolgimento di attivita' di certificazione	2012	53.893,53	-	378,73	53.514,80	41,91	53.472,89
31018	Proventi dallo svolgimento di attivita' di certificazione	2013	89.765,36	-	-	89.765,36	1.356,41	88.408,95
31018	Proventi dallo svolgimento di attivita' di certificazione	2014	165.544,45	-	-	165.544,45	855,88	164.688,57
31018	Proventi dallo svolgimento di attivita' di certificazione	2015	154.026,26	-	-	154.026,26	65.655,50	88.370,76
31018	Proventi dallo svolgimento di attivita' di certificazione	2016	766.494,78	-	6.021,90	760.472,88	715.952,34	44.520,54
31018 Totale			1.382.955,77	-	100.336,83	1.282.618,94	786.106,05	496.512,89
31019	Proventi per organizzazione convegni	2015	3.929,00	-	-	3.929,00	-	3.929,00
31019	Proventi per organizzazione convegni	2016	108.725,65	-	1,75	108.723,90	17.893,90	90.830,00
31019 Totale			112.654,65	-	1,75	112.652,90	17.893,90	94.759,00
31020	Altri proventi	2007	36.000,00	-	-	36.000,00	-	36.000,00
31020	Altri proventi	2008	423.572,40	-	-	423.572,40	-	423.572,40
31020	Altri proventi	2009	122.006,12	-	-	122.006,12	-	122.006,12
31020	Altri proventi	2010	44.800,00	-	-	44.800,00	6.200,00	38.600,00
31020	Altri proventi	2011	11.598,32	-	49,44	11.548,88	-	11.548,88
31020	Altri proventi	2012	6.050,00	-	-	6.050,00	-	6.050,00
31020	Altri proventi	2013	15.139,58	-	14,58	15.125,00	-	15.125,00
31020	Altri proventi	2014	143.601,46	-	15.250,00	128.351,46	-	128.351,46
31020	Altri proventi	2015	63.942,16	-	12.005,00	51.937,16	50.841,70	1.095,46
31020	Altri proventi	2016	652.099,90	-	61.000,00	591.099,90	515.506,22	75.593,68
31020 Totale			1.518.809,94	-	88.319,02	1.430.490,92	572.547,92	857.943,00
33005	Interessi attivi da conti della tesoreria dello Stato o di altre Amministrazioni pubbliche	2016	0,02	-	-	0,02	0,02	-
33005 Totale			0,02	-	-	0,02	0,02	-
33006	Interessi attivi da depositi bancari o postali	2016	3,89	-	-	3,89	3,89	-
33006 Totale			3,89	-	-	3,89	3,89	-
35005	Rimborsi ricevuti per spese di personale (comando, distacco, fuori ruolo, convenzioni, ecc?)	2005	74.865,27	-	-	74.865,27	-	74.865,27
35005	Rimborsi ricevuti per spese di personale (comando, distacco, fuori ruolo, convenzioni, ecc?)	2007	58.681,85	-	-	58.681,85	-	58.681,85
35005	Rimborsi ricevuti per spese di personale (comando, distacco, fuori ruolo, convenzioni, ecc?)	2016	50.050,00	-	-	50.050,00	50.050,00	-
35005 Totale			183.597,12	-	-	183.597,12	50.050,00	133.547,12
35007	Entrate da rimborsi di IVA a credito	2008	7.032,16	-	-	7.032,16	-	7.032,16
35007	Entrate da rimborsi di IVA a credito	2009	146.561,00	-	-	146.561,00	-	146.561,00
35007	Entrate da rimborsi di IVA a credito	2010	78.682,97	-	-	78.682,97	-	78.682,97
35007 Totale			232.276,13	-	-	232.276,13	-	232.276,13
35008	Entrate da rimborsi di imposte dirette	2010	28.950,69	-	-	28.950,69	-	28.950,69
35008 Totale			28.950,69	-	-	28.950,69	-	28.950,69
35009	Entrate da rimborsi, recuperi e restituzioni di somme non dovute o incassate in eccesso da Amministrazioni Centrali	2010	3.290,79	-	-	3.290,79	3.290,79	-

Voce	Descrizione Voce	Anno	Residuo Iniziale	Variazioni	Riaccertato	Riscosso	Residuo Finale
35009	Entrate da rimborsi, recuperi e restituzioni di somme non dovute o incassate in eccesso da Amministrazioni Centrali	2016	1.859.069,69	-	1.859.069,69	1.530.983,29	328.086,40
35009 Totale			1.862.360,48	-	1.862.360,48	1.534.274,08	328.086,40
35013	Entrate da rimborsi, recuperi e restituzioni di somme non dovute o incassate in eccesso da Famiglie	2016	11.303,62	-	11.303,62	11.303,62	-
35013 Totale			11.303,62	-	11.303,62	11.303,62	-
35014	Entrate da rimborsi, recuperi e restituzioni di somme non dovute o incassate in eccesso da Imprese	2008	3.553,72	-	3.553,72	-	3.553,72
35014	Entrate da rimborsi, recuperi e restituzioni di somme non dovute o incassate in eccesso da Imprese	2013	18.759,05	- 9,05	18.750,00	18.750,00	-
35014	Entrate da rimborsi, recuperi e restituzioni di somme non dovute o incassate in eccesso da Imprese	2014	1.596,58	- 35,57	1.561,01	-	1.561,01
35014	Entrate da rimborsi, recuperi e restituzioni di somme non dovute o incassate in eccesso da Imprese	2015	464,99	- 232,49	232,50	232,50	-
35014	Entrate da rimborsi, recuperi e restituzioni di somme non dovute o incassate in eccesso da Imprese	2016	276,94	-	276,94	-	276,94
35014 Totale			24.651,28	- 277,11	24.374,17	18.982,50	5.391,67
35019	Altre entrate correnti	2011	78.880,00	-	78.880,00	12.000,00	66.880,00
35019	Altre entrate correnti	2013	158.493,33	-	158.493,33	158.493,33	-
35019	Altre entrate correnti	2014	74.923,20	- 2,00	74.921,20	74.921,20	-
35019	Altre entrate correnti	2016	5.913,00	-	5.913,00	4.781,00	1.132,00
35019 Totale			318.209,53	- 2,00	318.207,53	250.195,53	68.012,00
44004	Alienazione di battelli ed imbarcazioni	2016	4.270,00	-	4.270,00	4.270,00	-
44004 Totale			4.270,00	-	4.270,00	4.270,00	-
91002	Altre ritenute n.a.c.	2009	7.000,54	-	7.000,54	-	7.000,54
91002	Altre ritenute n.a.c.	2011	22.561,96	-	22.561,96	-	22.561,96
91002	Altre ritenute n.a.c.	2014	57.271,44	-	57.271,44	-	57.271,44
91002	Altre ritenute n.a.c.	2015	166.810,81	-	166.810,81	-	166.810,81
91002	Altre ritenute n.a.c.	2016	24.974,73	-	24.974,73	22.401,93	2.572,80
91002 Totale			278.619,48	-	278.619,48	22.401,93	256.217,55
91003	Ritenute erariali su redditi da lavoro dipendente per conto terzi	2005	1.266,25	-	1.266,25	-	1.266,25
91003	Ritenute erariali su redditi da lavoro dipendente per conto terzi	2008	284,92	-	284,92	-	284,92
91003	Ritenute erariali su redditi da lavoro dipendente per conto terzi	2015	36.406,95	-	36.406,95	-	36.406,95
91003	Ritenute erariali su redditi da lavoro dipendente per conto terzi	2016	102.198,90	-	102.198,90	102.198,90	-
91003 Totale			140.157,02	-	140.157,02	102.198,90	37.958,12
91004	Ritenute previdenziali e assistenziali su redditi da lavoro dipendente per conto terzi	2007	138,33	-	138,33	-	138,33
91004	Ritenute previdenziali e assistenziali su redditi da lavoro dipendente per conto terzi	2008	498,84	-	498,84	-	498,84
91004	Ritenute previdenziali e assistenziali su redditi da lavoro dipendente per conto terzi	2015	720,05	-	720,05	-	720,05
91004	Ritenute previdenziali e assistenziali su redditi da lavoro dipendente per conto terzi	2016	12.106,04	-	12.106,04	12.106,04	-
91004 Totale			13.463,26	-	13.463,26	12.106,04	1.357,22
91010	Rimborso di fondi economali e carte aziendali	2016	51.852,35	- 1.352,35	50.500,00	50.500,00	-

Voce	Descrizione Voce	Anno	Residuo Iniziale	Variazioni	Riaccertato	Riscosso	Residuo Finale
91010 Totale			51.852,35	- 1.352,35	50.500,00	50.500,00	-
91011	Altre entrate per partite di giro diverse	2005	13.263,93	-	13.263,93	-	13.263,93
91011	Altre entrate per partite di giro diverse	2007	3.890,92	-	3.890,92	-	3.890,92
91011	Altre entrate per partite di giro diverse	2008	2.369,35	-	2.369,35	-	2.369,35
91011	Altre entrate per partite di giro diverse	2009	986,12	-	986,12	-	986,12
91011	Altre entrate per partite di giro diverse	2010	417,00	-	417,00	-	417,00
91011	Altre entrate per partite di giro diverse	2011	4.715,41	-	4.715,41	-	4.715,41
91011	Altre entrate per partite di giro diverse	2012	242.047,73	-	242.047,73	-	242.047,73
91011	Altre entrate per partite di giro diverse	2013	963.724,85	-	963.724,85	-	963.724,85
91011	Altre entrate per partite di giro diverse	2014	326.612,77	-	326.612,77	-	326.612,77
91011	Altre entrate per partite di giro diverse	2015	468.449,83	-	468.449,83	21.652,07	446.797,76
91011	Altre entrate per partite di giro diverse	2016	1.023.105,38	-	1.023.105,38	866.216,54	156.888,84
91011 Totale			3.049.583,29	-	3.049.583,29	887.868,61	2.161.714,68
92046	Restituzione di depositi cauzionali o contrattuali presso terzi	2005	4.446,06	-	4.446,06	-	4.446,06
92046	Restituzione di depositi cauzionali o contrattuali presso terzi	2013	2.479,34	-	2.479,34	-	2.479,34
92046	Restituzione di depositi cauzionali o contrattuali presso terzi	2014	39.666,95	-	39.666,95	-	39.666,95
92046	Restituzione di depositi cauzionali o contrattuali presso terzi	2015	242,15	-	242,15	-	242,15
92046	Restituzione di depositi cauzionali o contrattuali presso terzi	2016	2.500,00	-	2.500,00	2.500,00	-
92046 Totale			49.334,50	-	49.334,50	2.500,00	46.834,50
		Totale	191.606.520,60	- 6.836.805,64	184.769.714,96	73.168.390,05	111.601.324,91

Anno	Residuo Iniziale	Variazioni	Riaccertato	Riscosso	Residuo Finale
2001	46.430,25	-	46.430,25	-	46.430,25
2005	1.215.244,38	-	1.215.244,38	-	1.215.244,38
2006	868.209,93	-	868.209,93	20.259,76	847.950,17
2007	6.584.868,48	- 5.212.090,62	1.372.777,86	553.788,42	818.989,44
2008	3.876.542,82	- 69.141,90	3.807.400,92	24.073,83	3.783.327,09
2009	7.932.378,88	- 270.186,82	7.662.192,06	3.119.573,61	4.542.618,45
2010	8.567.911,78	- 52.390,31	8.515.521,47	1.467.115,09	7.048.406,38
2011	4.257.186,34	- 66.693,39	4.190.492,95	1.913.870,47	2.276.622,48
2012	9.125.462,08	- 202.606,97	8.922.855,11	915.937,44	8.006.917,67
2013	21.684.966,01	- 97.693,01	21.587.273,00	3.936.929,41	17.650.343,59
2014	28.987.189,79	- 187.227,15	28.799.962,64	5.569.628,65	23.230.333,99
2015	29.661.360,34	- 392.710,54	29.268.649,80	11.122.870,89	18.145.778,91
2016	68.798.769,52	- 286.064,93	68.512.704,59	44.524.342,48	23.988.362,11

<i>Voce</i>	<i>Descrizione Voce</i>	<i>Anno</i>	<i>Residuo Iniziale</i>	<i>Variazioni</i>	<i>Riaccertato</i>	<i>Riscosso</i>	<i>Residuo Finale</i>
		Totale	191.606.520,60	- 6.836.805,64	184.769.714,96	73.168.390,05	111.601.324,91

SITUAZIONE DEI RESIDUI PASSIVI DEGLI ESERCIZI PRECEDENTI

Voce	Descrizione	Anno	Residuo Iniziale	Variazioni	Riaccertato	Pagato	Residuo Finale
10005	Versamenti IVA a debito per le gestioni commerciali	2012	1.153,17	- 493,17	660,00	-	660,00
10005	Versamenti IVA a debito per le gestioni commerciali	2013	16.791,72	- 16.165,71	626,01	-	626,01
10005	Versamenti IVA a debito per le gestioni commerciali	2014	103.029,64	53.958,05	156.987,69	26.174,33	130.813,36
10005	Versamenti IVA a debito per le gestioni commerciali	2015	281.642,39	- 183.191,08	98.451,31	32.845,93	65.605,38
10005	Versamenti IVA a debito per le gestioni commerciali	2016	2.723.228,07	- 1.024.330,53	1.698.897,54	1.084.886,14	614.011,40
10005 Totale			3.125.844,99	- 1.170.222,44	1.955.622,55	1.143.906,40	811.716,15
10006	Premi di assicurazione su beni mobili	2011	130,91	-	130,91	41,79	89,12
10006	Premi di assicurazione su beni mobili	2012	3.574,03	2.773,20	6.347,23	5.128,02	1.219,21
10006	Premi di assicurazione su beni mobili	2013	1.056,86	5.969,92	7.026,78	6.546,82	479,96
10006	Premi di assicurazione su beni mobili	2014	24.725,72	5.279,62	30.005,34	9.291,56	20.713,78
10006	Premi di assicurazione su beni mobili	2015	191.980,41	14.026,79	206.007,20	183.326,85	22.680,35
10006	Premi di assicurazione su beni mobili	2016	250.707,89	- 29.235,78	221.472,11	189.590,73	31.881,38
10006 Totale			472.175,82	- 1.186,25	470.989,57	393.925,77	77.063,80
10007	Premi di assicurazione su beni immobili	2013	-	380,51	380,51	350,00	30,51
10007	Premi di assicurazione su beni immobili	2015	2.377,00	29.863,00	32.240,00	4.860,00	27.380,00
10007	Premi di assicurazione su beni immobili	2016	4.706,86	14.529,78	19.236,64	4.562,83	14.673,81
10007 Totale			7.083,86	44.773,29	51.857,15	9.772,83	42.084,32
10008	Premi di assicurazione per responsabilita' civile verso terz	2011	-	261,77	261,77	200,00	61,77
10008	Premi di assicurazione per responsabilita' civile verso terz	2012	1.333,50	- 365,17	968,33	968,33	-
10008	Premi di assicurazione per responsabilita' civile verso terz	2013	2.621,39	4.546,29	7.167,68	5.366,68	1.801,00
10008	Premi di assicurazione per responsabilita' civile verso terz	2014	19.676,78	- 3.386,24	16.290,54	14.080,07	2.210,47
10008	Premi di assicurazione per responsabilita' civile verso terz	2015	13.290,13	32.408,14	45.698,27	41.765,06	3.933,21
10008	Premi di assicurazione per responsabilita' civile verso terz	2016	76.032,75	36.817,22	112.849,97	88.886,61	23.963,36
10008 Totale			112.954,55	70.282,01	183.236,56	151.266,75	31.969,81
10009	Premi di assicurazione contro i danni	2010	1.464,00	-	1.464,00	-	1.464,00
10009	Premi di assicurazione contro i danni	2012	612,27	200,00	812,27	812,27	-
10009	Premi di assicurazione contro i danni	2013	681,91	598,92	1.280,83	1.040,83	240,00
10009	Premi di assicurazione contro i danni	2014	66.692,90	- 1.072,80	65.620,10	6.042,28	59.577,82
10009	Premi di assicurazione contro i danni	2015	12.039,34	13.952,25	25.991,59	18.200,11	7.791,48
10009	Premi di assicurazione contro i danni	2016	14.455,00	34.613,56	49.068,56	22.562,24	26.506,32
10009 Totale			95.945,42	48.291,93	144.237,35	48.657,73	95.579,62
10010	Spese dovute a sanzioni	2012	-	1.000,00	1.000,00	200,06	799,94
10010	Spese dovute a sanzioni	2015	-	336,03	336,03	336,03	-
10010	Spese dovute a sanzioni	2016	-	826,18	826,18	720,00	106,18
10010 Totale			-	2.162,21	2.162,21	1.256,09	906,12
10011	Spese per risarcimento danni	2012	-	5.499,82	5.499,82	5.499,82	-
10011	Spese per risarcimento danni	2013	-	8.152,21	8.152,21	8.152,21	-
10011	Spese per risarcimento danni	2014	-	122,15	122,15	122,15	-
10011	Spese per risarcimento danni	2015	-	5.165,96	5.165,96	5.165,96	-
10011	Spese per risarcimento danni	2016	-	27.360,00	27.360,00	27.360,00	-
10011 Totale			-	46.300,14	46.300,14	46.300,14	-
10012	Spese per indennizzi	2016	417,24	-	417,24	-	417,24
10012 Totale			417,24	-	417,24	-	417,24
10013	Oneri da contenzioso	2012	-	2.338,63	2.338,63	2.338,63	-
10013	Oneri da contenzioso	2015	7.000,00	-	7.000,00	-	7.000,00
10013 Totale			7.000,00	2.338,63	9.338,63	2.338,63	7.000,00

Voce	Descrizione	Anno	Residuo Iniziale	Variazioni	Riaccertato	Pagato	Residuo Finale
11001	Arretrati per anni precedenti corrisposti al personale a tempo indeterminato	2016	1.169.308,40	19.071,61	1.188.380,01	1.188.379,99	0,02
11001 Totale			1.169.308,40	19.071,61	1.188.380,01	1.188.379,99	0,02
11002	Stipendi ed assegni fissi per il personale a tempo indeterminato	2010	2.420.000,00	-	2.420.000,00	234.169,00	2.185.831,00
11002	Stipendi ed assegni fissi per il personale a tempo indeterminato	2011	1.674.297,11	-	1.674.297,11	94.297,11	1.580.000,00
11002	Stipendi ed assegni fissi per il personale a tempo indeterminato	2012	2.631.360,07	- 9.371,20	2.621.988,87	1.031.988,87	1.590.000,00
11002	Stipendi ed assegni fissi per il personale a tempo indeterminato	2013	2.142.200,00	- 142.200,00	2.000.000,00	2.000.000,00	-
11002	Stipendi ed assegni fissi per il personale a tempo indeterminato	2014	2.437.916,40	- 342.300,89	2.095.615,51	2.095.615,51	-
11002	Stipendi ed assegni fissi per il personale a tempo indeterminato	2015	4.162.988,72	- 319.622,78	3.843.365,94	2.170.732,84	1.672.633,10
11002	Stipendi ed assegni fissi per il personale a tempo indeterminato	2016	5.369.479,41	- 928.306,38	4.441.173,03	638.539,50	3.802.633,53
11002 Totale			20.838.241,71	- 1.741.801,25	19.096.440,46	8.265.342,83	10.831.097,63
11003	Straordinario per il personale a tempo indeterminato	2014	610.983,42	-	610.983,42	-	610.983,42
11003	Straordinario per il personale a tempo indeterminato	2015	198.242,59	-	198.242,59	-	198.242,59
11003	Straordinario per il personale a tempo indeterminato	2016	87.178,48	350.000,00	437.178,48	289.695,55	147.482,93
11003 Totale			896.404,49	350.000,00	1.246.404,49	289.695,55	956.708,94
11004	Indennita' ed altri compensi, esclusi i rimborsi spesa per missione, corrisposti al personale a tempo indeterminato	2006	373.101,82	-	373.101,82	-	373.101,82
11004	Indennita' ed altri compensi, esclusi i rimborsi spesa per missione, corrisposti al personale a tempo indeterminato	2007	28.978,33	-	28.978,33	-	28.978,33
11004	Indennita' ed altri compensi, esclusi i rimborsi spesa per missione, corrisposti al personale a tempo indeterminato	2008	654.722,26	-	654.722,26	-	654.722,26
11004	Indennita' ed altri compensi, esclusi i rimborsi spesa per missione, corrisposti al personale a tempo indeterminato	2009	8.904,78	-	8.904,78	-	8.904,78
11004	Indennita' ed altri compensi, esclusi i rimborsi spesa per missione, corrisposti al personale a tempo indeterminato	2010	303.238,79	-	303.238,79	28.841,23	274.397,56
11004	Indennita' ed altri compensi, esclusi i rimborsi spesa per missione, corrisposti al personale a tempo indeterminato	2011	562.799,42	-	562.799,42	45.869,24	516.930,18
11004	Indennita' ed altri compensi, esclusi i rimborsi spesa per missione, corrisposti al personale a tempo indeterminato	2012	678.363,11	-	678.363,11	45.471,48	632.891,63
11004	Indennita' ed altri compensi, esclusi i rimborsi spesa per missione, corrisposti al personale a tempo indeterminato	2013	3.231.870,47	-	3.231.870,47	59.865,64	3.172.004,83
11004	Indennita' ed altri compensi, esclusi i rimborsi spesa per missione, corrisposti al personale a tempo indeterminato	2014	4.830.778,67	- 299.917,90	4.530.860,77	44.217,03	4.486.643,74
11004	Indennita' ed altri compensi, esclusi i rimborsi spesa per missione, corrisposti al personale a tempo indeterminato	2015	7.153.393,56	- 232.010,00	6.921.383,56	48.771,73	6.872.611,83
11004	Indennita' ed altri compensi, esclusi i rimborsi spesa per missione, corrisposti al personale a tempo indeterminato	2016	6.836.610,46	- 944.555,00	5.892.055,46	298.200,49	5.593.854,97
11004 Totale			24.662.761,67	- 1.476.482,90	23.186.278,77	571.236,84	22.615.041,93
11005	Compensi incentivanti di cui all'art. 28, comma 4, D.P.R. 568/'87 corrisposti al personale a tempo indeterminato	2010	109.425,52	- 54.712,76	54.712,76	-	54.712,76
11005	Compensi incentivanti di cui all'art. 28, comma 4, D.P.R. 568/'87 corrisposti al personale a tempo indeterminato	2011	241.103,20	- 95.551,60	145.551,60	1.149,37	144.402,23
11005	Compensi incentivanti di cui all'art. 28, comma 4, D.P.R. 568/'87 corrisposti al personale a tempo indeterminato	2012	517.722,98	- 228.361,49	289.361,49	10.473,70	278.887,79
11005	Compensi incentivanti di cui all'art. 28, comma 4, D.P.R. 568/'87 corrisposti al personale a tempo indeterminato	2013	294.750,19	45,38	294.795,57	2.529,55	292.266,02
11005	Compensi incentivanti di cui all'art. 28, comma 4, D.P.R. 568/'87 corrisposti al personale a tempo indeterminato	2014	755.741,40	- 661,74	755.079,66	2.305,37	752.774,29
11005	Compensi incentivanti di cui all'art. 28, comma 4, D.P.R. 568/'87 corrisposti al personale a tempo indeterminato	2015	1.005.815,51	- 20.733,66	985.081,85	461.968,95	523.112,90

Voce	Descrizione	Anno	Residuo Iniziale	Variazioni	Riaccertato	Pagato	Residuo Finale
11005	Compensi incentivanti di cui all'art. 28, comma 4, D.P.R. 568/87 corrisposti al personale a tempo indeterminato	2016	79.926,68	946.436,65	1.026.363,33	169.572,94	856.790,39
11005 Totale			3.004.485,48	546.460,78	3.550.946,26	647.999,88	2.902.946,38
11006	Compensi per prestazioni professionali rientranti in specifiche disposizioni di legge corrisposti al personale a tempo indeterminato	2006	5.346,18	-	5.346,18	-	5.346,18
11006	Compensi per prestazioni professionali rientranti in specifiche disposizioni di legge corrisposti al personale a tempo indeterminato	2011	1.300,10	-	1.300,10	-	1.300,10
11006	Compensi per prestazioni professionali rientranti in specifiche disposizioni di legge corrisposti al personale a tempo indeterminato	2012	1.210,00	-	1.210,00	-	1.210,00
11006	Compensi per prestazioni professionali rientranti in specifiche disposizioni di legge corrisposti al personale a tempo indeterminato	2014	679,08	-	679,08	-	679,08
11006	Compensi per prestazioni professionali rientranti in specifiche disposizioni di legge corrisposti al personale a tempo indeterminato	2015	55.858,63	-	55.858,63	55.858,63	-
11006	Compensi per prestazioni professionali rientranti in specifiche disposizioni di legge corrisposti al personale a tempo indeterminato	2016	113.187,71	74.115,31	39.072,40	13.115,40	25.957,00
11006 Totale			177.581,70	74.115,31	103.466,39	68.974,03	34.492,36
11007	Equo premio per attivita' inventiva	2011	160,93	-	160,93	-	160,93
11007	Equo premio per attivita' inventiva	2012	-	1.868,34	1.868,34	1.868,34	-
11007	Equo premio per attivita' inventiva	2013	864,94	-	864,94	-	864,94
11007	Equo premio per attivita' inventiva	2014	9.802,38	-	9.802,38	-	9.802,38
11007	Equo premio per attivita' inventiva	2015	53.897,16	17.004,97	36.892,19	35.913,97	978,22
11007	Equo premio per attivita' inventiva	2016	193.349,01	1.117,82	192.231,19	14.235,75	177.995,44
11007 Totale			258.074,42	16.254,45	241.819,97	52.018,06	189.801,91
11011	Stipendi ed assegni fissi per il personale a tempo determinato da fonti interne	2012	29,75	29,75	-	-	-
11011	Stipendi ed assegni fissi per il personale a tempo determinato da fonti interne	2013	21.057,23	21.057,23	-	-	-
11011	Stipendi ed assegni fissi per il personale a tempo determinato da fonti interne	2014	168.073,62	168.073,62	-	-	-
11011	Stipendi ed assegni fissi per il personale a tempo determinato da fonti interne	2015	613.259,22	613.259,22	-	-	-
11011	Stipendi ed assegni fissi per il personale a tempo determinato da fonti interne	2016	149.498,30	120.988,27	28.510,03	28.510,03	-
11011 Totale			951.918,12	923.408,09	28.510,03	28.510,03	-
11012	Stipendi ed assegni fissi per il personale a tempo determinato/Fonti esterne	2009	-	898,57	898,57	-	898,57
11012	Stipendi ed assegni fissi per il personale a tempo determinato/Fonti esterne	2010	487.572,48	286.421,64	201.150,84	-	201.150,84
11012	Stipendi ed assegni fissi per il personale a tempo determinato/Fonti esterne	2011	672.520,82	513.488,79	159.032,03	-	159.032,03
11012	Stipendi ed assegni fissi per il personale a tempo determinato/Fonti esterne	2012	8.160.897,90	3.310.330,14	4.850.567,76	-	4.850.567,76
11012	Stipendi ed assegni fissi per il personale a tempo determinato/Fonti esterne	2013	1.350.854,11	990.929,17	2.341.783,28	-	2.341.783,28
11012	Stipendi ed assegni fissi per il personale a tempo determinato/Fonti esterne	2014	1.402.342,53	3.012.479,69	4.414.822,22	-	4.414.822,22
11012	Stipendi ed assegni fissi per il personale a tempo determinato/Fonti esterne	2015	8.956.055,60	6.555.410,58	15.511.466,18	11.159.800,90	4.351.665,28
11012	Stipendi ed assegni fissi per il personale a tempo determinato/Fonti esterne	2016	12.356.493,82	12.312.236,65	24.668.730,47	20.920.596,05	3.748.134,42

Voce	Descrizione	Anno	Residuo Iniziale	Variazioni	Riaccertato	Pagato	Residuo Finale
11012 Totale			33.386.737,26	18.761.714,09	52.148.451,35	32.080.396,95	20.068.054,40
11013	Stipendi ed assegni fissi per il personale assunto con contratto di tipo privatistic	2015	559.167,13	- 559.167,13	-	-	-
11013	Stipendi ed assegni fissi per il personale assunto con contratto di tipo privatistic	2016	2.587.152,52	- 600.000,00	1.987.152,52	44.137,41	1.943.015,11
11013 Totale			3.146.319,65	- 1.159.167,13	1.987.152,52	44.137,41	1.943.015,11
11014	Retribuzioni degli operai agricoli a tempo determinatc	2012	2,41	50,06	52,47	50,06	2,41
11014	Retribuzioni degli operai agricoli a tempo determinatc	2013	48,80	- 48,80	-	-	-
11014	Retribuzioni degli operai agricoli a tempo determinatc	2014	3.023,52	868,47	3.891,99	3.843,32	48,67
11014	Retribuzioni degli operai agricoli a tempo determinatc	2015	7.362,70	- 2.110,48	5.252,22	3.013,38	2.238,84
11014	Retribuzioni degli operai agricoli a tempo determinatc	2016	33.337,29	87.750,05	121.087,34	58.564,80	62.522,54
11014 Totale			43.774,72	86.509,30	130.284,02	65.471,56	64.812,46
11015	Straordinario per il personale a tempo determinato/Fonti interne	2011	3.618,39	-	3.618,39	-	3.618,39
11015	Straordinario per il personale a tempo determinato/Fonti interne	2012	98.248,75	-	98.248,75	-	98.248,75
11015	Straordinario per il personale a tempo determinato/Fonti interne	2013	56.551,95	-	56.551,95	-	56.551,95
11015	Straordinario per il personale a tempo determinato/Fonti interne	2014	17.506,40	-	17.506,40	-	17.506,40
11015	Straordinario per il personale a tempo determinato/Fonti interne	2015	135.162,97	-	135.162,97	-	135.162,97
11015	Straordinario per il personale a tempo determinato/Fonti interne	2016	64.924,58	-	64.924,58	-	64.924,58
11015 Totale			376.013,04	-	376.013,04	-	376.013,04
11016	Straordinario per il personale a tempo determinato/Fonti esterne	2008	800,00	-	800,00	-	800,00
11016	Straordinario per il personale a tempo determinato/Fonti esterne	2010	493,56	-	493,56	-	493,56
11016	Straordinario per il personale a tempo determinato/Fonti esterne	2011	14.579,27	-	14.579,27	-	14.579,27
11016	Straordinario per il personale a tempo determinato/Fonti esterne	2012	17.431,56	1.681,20	19.112,76	-	19.112,76
11016	Straordinario per il personale a tempo determinato/Fonti esterne	2013	21.150,68	828,90	21.979,58	-	21.979,58
11016	Straordinario per il personale a tempo determinato/Fonti esterne	2014	44.511,30	5.901,29	50.412,59	-	50.412,59
11016	Straordinario per il personale a tempo determinato/Fonti esterne	2015	245.826,49	6.510,84	252.337,33	160.438,44	91.898,89
11016	Straordinario per il personale a tempo determinato/Fonti esterne	2016	47.760,44	35.663,16	83.423,60	15.704,46	67.719,14
11016 Totale			392.553,30	50.585,39	443.138,69	176.142,90	266.995,79
11017	Indennita' ed altri compensi, esclusi i rimborsi spesa documentati per missione, corrisposti al personale a tempo determinato/Fonti interne	2011	9.315,64	-	9.315,64	-	9.315,64
11017	Indennita' ed altri compensi, esclusi i rimborsi spesa documentati per missione, corrisposti al personale a tempo determinato/Fonti interne	2012	399.545,76	-	399.545,76	-	399.545,76
11017	Indennita' ed altri compensi, esclusi i rimborsi spesa documentati per missione, corrisposti al personale a tempo determinato/Fonti interne	2013	705.689,11	-	705.689,11	-	705.689,11
11017	Indennita' ed altri compensi, esclusi i rimborsi spesa documentati per missione, corrisposti al personale a tempo determinato/Fonti interne	2014	97.555,47	183,80	97.739,27	-	97.739,27
11017	Indennita' ed altri compensi, esclusi i rimborsi spesa documentati per missione, corrisposti al personale a tempo determinato/Fonti interne	2015	17.057,55	-	17.057,55	-	17.057,55
11017	Indennita' ed altri compensi, esclusi i rimborsi spesa documentati per missione, corrisposti al personale a tempo determinato/Fonti interne	2016	115.590,36	-	115.590,36	21.082,31	94.508,05
11017 Totale			1.344.753,89	183,80	1.344.937,69	21.082,31	1.323.855,38
11018	Indennita' ed altri compensi, esclusi i rimborsi spesa documentati per missione, corrisposti al personale a tempo determinato/Fonti esterne	2008	4.000,00	-	4.000,00	-	4.000,00
11018	Indennita' ed altri compensi, esclusi i rimborsi spesa documentati per missione, corrisposti al personale a tempo determinato/Fonti esterne	2010	12.705,64	174,95	12.880,59	-	12.880,59
11018	Indennita' ed altri compensi, esclusi i rimborsi spesa documentati per missione, corrisposti al personale a tempo determinato/Fonti esterne	2011	797,57	1.450,60	2.248,17	-	2.248,17
11018	Indennita' ed altri compensi, esclusi i rimborsi spesa documentati per missione, corrisposti al personale a tempo determinato/Fonti esterne	2012	16.737,07	51.257,12	67.994,19	-	67.994,19

Voce	Descrizione	Anno	Residuo Iniziale	Variazioni	Riaccertato	Pagato	Residuo Finale
11018	Indennita' ed altri compensi, esclusi i rimborsi spesa documentati per missione, corrisposti al personale a tempo determinato/Fonti esterne	2013	304.997,12	114.728,94	419.726,06	199.781,76	219.944,30
11018	Indennita' ed altri compensi, esclusi i rimborsi spesa documentati per missione, corrisposti al personale a tempo determinato/Fonti esterne	2014	517.435,13	241.949,17	759.384,30	547.530,19	211.854,11
11018	Indennita' ed altri compensi, esclusi i rimborsi spesa documentati per missione, corrisposti al personale a tempo determinato/Fonti esterne	2015	911.140,41	439.313,47	1.350.453,88	1.326.781,98	23.671,90
11018	Indennita' ed altri compensi, esclusi i rimborsi spesa documentati per missione, corrisposti al personale a tempo determinato/Fonti esterne	2016	1.251.979,20	1.197.658,61	2.449.637,81	1.732.616,05	717.021,76
11018 Totale			3.019.792,14	2.046.532,86	5.066.325,00	3.806.709,98	1.259.615,02
11019	Compensi incentivanti di cui all'art. 28, comma 4, D.P.R. 568/'87 corrisposti al personale a tempo determinato/Fonti esterne	2010	107.650,96	- 53.825,48	53.825,48	-	53.825,48
11019	Compensi incentivanti di cui all'art. 28, comma 4, D.P.R. 568/'87 corrisposti al personale a tempo determinato/Fonti esterne	2011	103.337,95	- 46.668,98	56.668,97	17,35	56.651,62
11019	Compensi incentivanti di cui all'art. 28, comma 4, D.P.R. 568/'87 corrisposti al personale a tempo determinato/Fonti esterne	2012	161.436,02	- 75.718,01	85.718,01	26,94	85.691,07
11019	Compensi incentivanti di cui all'art. 28, comma 4, D.P.R. 568/'87 corrisposti al personale a tempo determinato/Fonti esterne	2013	199.689,65	122,50	199.812,15	32,43	199.779,72
11019	Compensi incentivanti di cui all'art. 28, comma 4, D.P.R. 568/'87 corrisposti al personale a tempo determinato/Fonti esterne	2014	299.000,66	68,96	299.069,62	51,61	299.018,01
11019	Compensi incentivanti di cui all'art. 28, comma 4, D.P.R. 568/'87 corrisposti al personale a tempo determinato/Fonti esterne	2015	332.379,13	80.733,66	413.112,79	135.178,02	277.934,77
11019	Compensi incentivanti di cui all'art. 28, comma 4, D.P.R. 568/'87 corrisposti al personale a tempo determinato/Fonti esterne	2016	5.720,69	306.166,88	311.887,57	38.517,27	273.370,30
11019 Totale			1.209.215,06	210.879,53	1.420.094,59	173.823,62	1.246.270,97
11020	Compensi incentivanti di cui all'art. 28, comma 4, D.P.R. 568/'87 corrisposti al personale a tempo determinato/Fonti interne	2014	20.504,99	-	20.504,99	-	20.504,99
11020	Compensi incentivanti di cui all'art. 28, comma 4, D.P.R. 568/'87 corrisposti al personale a tempo determinato/Fonti interne	2015	3.988,96	-	3.988,96	2.360,03	1.628,93
11020	Compensi incentivanti di cui all'art. 28, comma 4, D.P.R. 568/'87 corrisposti al personale a tempo determinato/Fonti interne	2016	1.300,00	5.847,09	7.147,09	4.215,23	2.931,86
11020 Totale			25.793,95	5.847,09	31.641,04	6.575,26	25.065,78
11021	Compensi per prestazioni professionali rientranti in specifiche disposizioni di legge corrisposti al personale a tempo determinto/Fonti interne	2012	805,72	-	805,72	-	805,72
11021	Compensi per prestazioni professionali rientranti in specifiche disposizioni di legge corrisposti al personale a tempo determinto/Fonti interne	2014	-	2.747,81	2.747,81	2.747,81	-
11021 Totale			805,72	2.747,81	3.553,53	2.747,81	805,72
11022	Compensi per prestazioni professionali rientranti in specifiche disposizioni di legge corrisposti al personale a tempo determinto/Fonti esterne	2011	1.365,36	-	1.365,36	-	1.365,36
11022	Compensi per prestazioni professionali rientranti in specifiche disposizioni di legge corrisposti al personale a tempo determinto/Fonti esterne	2016	24.947,18	- 24.947,18	-	-	-
11022 Totale			26.312,54	- 24.947,18	1.365,36	-	1.365,36
11023	Assegni di ricerca	2008	673,33	-	673,33	-	673,33
11023	Assegni di ricerca	2009	1.168,82	- 945,62	223,20	-	223,20
11023	Assegni di ricerca	2010	26.222,92	- 1.696,55	24.526,37	17.364,01	7.162,36
11023	Assegni di ricerca	2011	119.585,36	29.609,02	149.194,38	60.326,66	88.867,72
11023	Assegni di ricerca	2012	1.711.560,75	235.019,52	1.946.580,27	1.518.388,49	428.191,78

Voce	Descrizione	Anno	Residuo Iniziale	Variazioni	Riaccertato	Pagato	Residuo Finale
11023	Assegni di ricerca	2013	3.160.016,15	- 385.935,07	2.774.081,08	1.929.896,19	844.184,89
11023	Assegni di ricerca	2014	6.301.194,58	- 320.367,96	5.980.826,62	3.597.698,77	2.383.127,85
11023	Assegni di ricerca	2015	16.634.992,88	1.027.964,71	17.662.957,59	10.236.997,91	7.425.959,68
11023	Assegni di ricerca	2016	24.392.423,46	4.125.751,05	28.518.174,51	14.061.104,39	14.457.070,12
11023 Totale			52.347.838,25	4.709.399,10	57.057.237,35	31.421.776,42	25.635.460,93
11024	Benefici di natura assistenziale e sociale	2009	1.980,14	-	1.980,14	500,00	1.480,14
11024	Benefici di natura assistenziale e sociale	2010	8.888,37	- 0,27	8.888,10	3.559,03	5.329,07
11024	Benefici di natura assistenziale e sociale	2011	9.162,36	-	9.162,36	1.999,81	7.162,55
11024	Benefici di natura assistenziale e sociale	2012	17.070,81	-	17.070,81	3.546,99	13.523,82
11024	Benefici di natura assistenziale e sociale	2013	66.337,87	1.665,06	68.002,93	44.573,17	23.429,76
11024	Benefici di natura assistenziale e sociale	2014	412.227,53	19.491,51	431.719,04	81.582,14	350.136,90
11024	Benefici di natura assistenziale e sociale	2015	1.633.550,47	8.530,64	1.642.081,11	1.444.450,86	197.630,25
11024	Benefici di natura assistenziale e sociale	2016	3.359.173,41	-	3.359.173,41	2.049.267,83	1.309.905,58
11024 Totale			5.508.390,96	29.686,94	5.538.077,90	3.629.479,83	1.908.598,07
11025	Buoni pasto	2010	392,37	- 392,27	0,10	-	0,10
11025	Buoni pasto	2013	1.410,90	- 1.369,51	41,39	-	41,39
11025	Buoni pasto	2014	4.406,74	- 1.335,73	3.071,01	3.071,01	-
11025	Buoni pasto	2015	6.935,23	15.054,19	21.989,42	15.658,46	6.330,96
11025	Buoni pasto	2016	22.621,41	22.070,46	44.691,87	21.913,75	22.778,12
11025 Totale			35.766,65	34.027,14	69.793,79	40.643,22	29.150,57
11026	Accantonamento per nuove assunzioni e proroghe di personale a tempo determinato	2009	48,74	-	48,74	-	48,74
11026	Accantonamento per nuove assunzioni e proroghe di personale a tempo determinato	2010	3.279,35	553,66	3.833,01	-	3.833,01
11026	Accantonamento per nuove assunzioni e proroghe di personale a tempo determinato	2011	7.249,00	- 7.249,00	-	-	-
11026	Accantonamento per nuove assunzioni e proroghe di personale a tempo determinato	2012	493.203,89	- 139.718,18	353.485,71	116.471,83	237.013,88
11026	Accantonamento per nuove assunzioni e proroghe di personale a tempo determinato	2013	1.029.723,80	- 783.879,36	245.844,44	-	245.844,44
11026	Accantonamento per nuove assunzioni e proroghe di personale a tempo determinato	2014	2.045.913,35	- 1.394.208,88	651.704,47	36.231,86	615.472,61
11026	Accantonamento per nuove assunzioni e proroghe di personale a tempo determinato	2015	5.571.836,19	- 3.200.437,55	2.371.398,64	-	2.371.398,64
11026	Accantonamento per nuove assunzioni e proroghe di personale a tempo determinato	2016	16.867.833,43	- 10.189.218,52	6.678.614,91	24.440,28	6.654.174,63
11026 Totale			26.019.087,75	- 15.714.157,83	10.304.929,92	177.143,97	10.127.785,95
11027	Altre spese per il personale	2010	17.953,49	-	17.953,49	-	17.953,49
11027	Altre spese per il personale	2011	4.047,52	- 1.600,00	2.447,52	2.247,41	200,11
11027	Altre spese per il personale	2012	189,14	18.569,71	18.758,85	8.939,87	9.818,98
11027	Altre spese per il personale	2013	17.918,66	4.796,28	22.714,94	5.954,38	16.760,56
11027	Altre spese per il personale	2014	44.573,44	9.106,03	53.679,47	35.862,72	17.816,75
11027	Altre spese per il personale	2015	143.161,77	- 76.426,83	66.734,94	5.813,58	60.921,36
11027	Altre spese per il personale	2016	751.510,29	- 544.963,50	206.546,79	20.441,53	186.105,26
11027 Totale			979.354,31	- 590.518,31	388.836,00	79.259,49	309.576,51
11028	Contributi obbligatori per il personale a tempo indeterminato	2010	1.076.500,83	-	1.076.500,83	776.500,83	300.000,00
11028	Contributi obbligatori per il personale a tempo indeterminato	2011	1.965.000,00	-	1.965.000,00	696.448,90	1.268.551,10
11028	Contributi obbligatori per il personale a tempo indeterminato	2012	650.000,00	-	650.000,00	170.691,91	479.308,09
11028	Contributi obbligatori per il personale a tempo indeterminato	2013	650.725,70	-	650.725,70	198.405,49	452.320,21
11028	Contributi obbligatori per il personale a tempo indeterminato	2014	662.263,56	141,60	662.405,16	-	662.405,16

Voce	Descrizione	Anno	Residuo Iniziale	Variazioni	Riaccertato	Pagato	Residuo Finale
11028	Contributi obbligatori per il personale a tempo indeterminatc	2015	1.365.348,44	25.500,55	1.390.848,99	258.238,69	1.132.610,30
11028	Contributi obbligatori per il personale a tempo indeterminatc	2016	3.638.269,51	- 210.557,79	3.427.711,72	1.098.524,79	2.329.186,93
11028 Totale			10.008.108,04	- 184.915,64	9.823.192,40	3.198.810,61	6.624.381,79
11029	Contributi obbligatori per il personale a tempo determinato/ Fonti interne	2013	6.438,26	- 6.438,26	-	-	-
11029	Contributi obbligatori per il personale a tempo determinato/ Fonti interne	2014	329.652,46	- 329.652,46	-	-	-
11029	Contributi obbligatori per il personale a tempo determinato/ Fonti interne	2015	194.743,02	- 194.743,02	-	-	-
11029	Contributi obbligatori per il personale a tempo determinato/ Fonti interne	2016	80.464,62	- 52.702,30	27.762,32	27.762,32	-
11029 Totale			611.298,36	- 583.536,04	27.762,32	27.762,32	-
11030	Contributi obbligatori per il personale a tempo determinato/ Fonti esterne	2010	23.314,12	715,63	24.029,75	-	24.029,75
11030	Contributi obbligatori per il personale a tempo determinato/ Fonti esterne	2011	20.903,80	983,64	21.887,44	-	21.887,44
11030	Contributi obbligatori per il personale a tempo determinato/ Fonti esterne	2012	465.781,09	122.748,08	588.529,17	-	588.529,17
11030	Contributi obbligatori per il personale a tempo determinato/ Fonti esterne	2013	271.804,98	291.867,58	563.672,56	27.357,27	536.315,29
11030	Contributi obbligatori per il personale a tempo determinato/ Fonti esterne	2014	957.387,14	556.057,34	1.513.444,48	474.954,25	1.038.490,23
11030	Contributi obbligatori per il personale a tempo determinato/ Fonti esterne	2015	532.259,88	1.177.707,86	1.709.967,74	1.682.000,00	27.967,74
11030	Contributi obbligatori per il personale a tempo determinato/ Fonti esterne	2016	3.284.793,53	3.987.777,09	7.272.570,62	7.237.309,96	35.260,66
11030 Totale			5.556.244,54	6.137.857,22	11.694.101,76	9.421.621,48	2.272.480,28
11031	Contributi obbligatori per il personale a tempo determinato/ Tipo Privatisticc	2015	225.481,28	- 223.928,91	1.552,37	1.552,37	- 0,00
11031	Contributi obbligatori per il personale a tempo determinato/ Tipo Privatisticc	2016	427.665,16	-	427.665,16	-	427.665,16
11031 Totale			653.146,44	- 223.928,91	429.217,53	1.552,37	427.665,16
11032	Imposte, contributi previdenziali a carico ente	2009	1.153,32	-	1.153,32	-	1.153,32
11032	Imposte, contributi previdenziali a carico ente	2012	-	-	-	-	-
11032	Imposte, contributi previdenziali a carico ente	2013	-	-	-	-	-
11032	Imposte, contributi previdenziali a carico ente	2015	10.202,47	6.000,00	16.202,47	-	16.202,47
11032 Totale			11.355,79	6.000,00	17.355,79	-	17.355,79
11033	Assegni familiari corrisposti a personale a tempo indeterminatc	2012	-	133.709,83	133.709,83	133.709,83	-
11033	Assegni familiari corrisposti a personale a tempo indeterminatc	2014	0,19	- 0,19	-	-	-
11033	Assegni familiari corrisposti a personale a tempo indeterminatc	2015	206.153,61	-	206.153,61	206.153,61	-
11033	Assegni familiari corrisposti a personale a tempo indeterminatc	2016	7.252,81	-	7.252,81	7.252,81	-
11033 Totale			213.406,61	133.709,64	347.116,25	347.116,25	-
11034	Assegni familiari corrisposti a personale a tempo determinato/Fonti interne	2012	195.591,75	- 195.591,75	-	-	-
11034	Assegni familiari corrisposti a personale a tempo determinato/Fonti interne	2016	20.114,75	- 20.114,75	-	-	-
11034 Totale			215.706,50	- 215.706,50	-	-	-
11035	Assegni familiari corrisposti a personale a tempo determinato/Fonti esterne	2012	107.660,44	- 34.868,52	72.791,92	72.791,92	-
11035	Assegni familiari corrisposti a personale a tempo determinato/Fonti esterne	2016	36.744,01	- 36.744,01	-	-	-
11035 Totale			144.404,45	- 71.612,53	72.791,92	72.791,92	-
11036	Equo indennizzo	2011	45.907,50	-	45.907,50	-	45.907,50
11036 Totale			45.907,50	-	45.907,50	-	45.907,50

Voce	Descrizione	Anno	Residuo Iniziale	Variazioni	Riaccertato	Pagato	Residuo Finale
11037	Trattamento di fine servizio per il personale a tempo indeterminato	2016	845.806,82	-	845.806,82	844.806,82	1.000,00
11037 Totale			845.806,82	-	845.806,82	844.806,82	1.000,00
11038	Trattamento di fine rapporto per il personale a tempo indeterminato	2016	15.554,42	-	15.554,42	15.554,42	-
11038 Totale			15.554,42	-	15.554,42	15.554,42	-
11039	Liquidazione buoni fruttiferi postali per il TFR del personale iscritto INPS	2016	18.000,00	-	18.000,00	2.200,00	15.800,00
11039 Totale			18.000,00	-	18.000,00	2.200,00	15.800,00
11040	Trattamento di fine rapporto per il personale a tempo determinato	2010	-	-	-	-	-
11040	Trattamento di fine rapporto per il personale a tempo determinato	2011	-	245,70	245,70	-	245,70
11040	Trattamento di fine rapporto per il personale a tempo determinato	2012	-	30.044,24	30.044,24	-	30.044,24
11040	Trattamento di fine rapporto per il personale a tempo determinato	2013	-	85.096,67	85.096,67	-	85.096,67
11040	Trattamento di fine rapporto per il personale a tempo determinato	2014	1.504,36	142.248,47	143.752,83	-	143.752,83
11040	Trattamento di fine rapporto per il personale a tempo determinato	2015	7,85	316.774,54	316.782,39	-	316.782,39
11040	Trattamento di fine rapporto per il personale a tempo determinato	2016	111.178,97	828.845,66	940.024,63	111.178,97	828.845,66
11040 Totale			112.691,18	1.403.255,28	1.515.946,46	111.178,97	1.404.767,49
11041	Trasferimento TFR del personale comandato a tempo indeterminato	2016	35.665,97	-	35.665,97	465,56	35.200,41
11041 Totale			35.665,97	-	35.665,97	465,56	35.200,41
11042	Accantonamento per il rinnovo del C.C.N.L. per il personale a tempo determinato / fonti esterne	2011	-	-	-	-	-
11042	Accantonamento per il rinnovo del C.C.N.L. per il personale a tempo determinato / fonti esterne	2012	46.500,00	-	46.500,00	-	-
11042	Accantonamento per il rinnovo del C.C.N.L. per il personale a tempo determinato / fonti esterne	2013	-	-	-	-	-
11042	Accantonamento per il rinnovo del C.C.N.L. per il personale a tempo determinato / fonti esterne	2014	-	-	-	-	-
11042	Accantonamento per il rinnovo del C.C.N.L. per il personale a tempo determinato / fonti esterne	2015	16.950,00	10.852,85	6.097,15	-	6.097,15
11042	Accantonamento per il rinnovo del C.C.N.L. per il personale a tempo determinato / fonti esterne	2016	-	212.255,88	212.255,88	-	212.255,88
11042 Totale			63.450,00	154.903,03	218.353,03	-	218.353,03
11043	Compet. access. altre amministaz. a personale a tempo indeterminato comandato o per attività in convenz.	2014	-	11.858,40	11.858,40	-	11.858,40
11043	Compet. access. altre amministaz. a personale a tempo indeterminato comandato o per attività in convenz.	2015	-	9.986,12	9.986,12	-	9.986,12
11043	Compet. access. altre amministaz. a personale a tempo indeterminato comandato o per attività in convenz.	2016	500.000,00	41.921,13	541.921,13	325.192,11	216.729,02
11043 Totale			500.000,00	63.765,65	563.765,65	325.192,11	238.573,54
11045	Compet. access. altre amministaz. a personale t. determ./f. esterne comandato o attività in convenz.	2016	100.000,00	-	100.000,00	70.437,38	29.562,62
11045 Totale			100.000,00	-	100.000,00	70.437,38	29.562,62
11046	Ulteriore quota di retribuzione accessoria per il personale a tempo determinato su fonti esterne	2011	-	84,20	84,20	-	84,20
11046	Ulteriore quota di retribuzione accessoria per il personale a tempo determinato su fonti esterne	2012	-	2.730,28	2.730,28	-	2.730,28
11046	Ulteriore quota di retribuzione accessoria per il personale a tempo determinato su fonti esterne	2013	-	5.857,19	5.857,19	-	5.857,19
11046	Ulteriore quota di retribuzione accessoria per il personale a tempo determinato su fonti esterne	2014	-	15.251,27	15.251,27	-	15.251,27
11046	Ulteriore quota di retribuzione accessoria per il personale a tempo determinato su fonti esterne	2015	631,52	26.674,42	27.305,94	-	27.305,94

Voce	Descrizione	Anno	Residuo Iniziale	Variazioni	Riaccertato	Pagato	Residuo Finale
11046	Ulteriore quota di redistribuzione accessoria per il personale a tempo determinato su fonti esterne	2016	722,47	94.159,44	94.881,91	-	94.881,91
11046 Totale			1.353,99	144.756,80	146.110,79	-	146.110,79
12001	Imposta regionale sulle attivita' produttive (IRAP)	2014	-	79.824,42	79.824,42	79.824,42	-
12001	Imposta regionale sulle attivita' produttive (IRAP)	2015	1.380,74	- 1.380,74	-	-	-
12001	Imposta regionale sulle attivita' produttive (IRAP)	2016	-	46.781,15	46.781,15	44.267,12	2.514,03
12001 Totale			1.380,74	125.224,83	126.605,57	124.091,54	2.514,03
12002	Imposta regionale sulle attivita' produttive a carico dell'ente sugli emolumenti al personale a tempo indeterminato	2015	708.350,34	9.226,03	717.576,37	438.598,36	278.978,01
12002	Imposta regionale sulle attivita' produttive a carico dell'ente sugli emolumenti al personale a tempo indeterminato	2016	1.634.402,60	2.297,65	1.636.700,25	655.313,32	981.386,93
12002 Totale			2.342.752,94	11.523,68	2.354.276,62	1.093.911,68	1.260.364,94
12003	Imposta regionale sulle attivita' produttive a carico dell'ente sugli emolumenti al personale a tempo determinato / Fonti interne	2013	2.289,76	- 2.289,76	-	-	-
12003	Imposta regionale sulle attivita' produttive a carico dell'ente sugli emolumenti al personale a tempo determinato / Fonti interne	2014	18.755,33	- 18.755,33	-	-	-
12003	Imposta regionale sulle attivita' produttive a carico dell'ente sugli emolumenti al personale a tempo determinato / Fonti interne	2015	64.375,14	- 54.631,27	9.743,87	9.743,87	-
12003	Imposta regionale sulle attivita' produttive a carico dell'ente sugli emolumenti al personale a tempo determinato / Fonti interne	2016	72.393,90	- 72.393,90	-	-	-
12003 Totale			157.814,13	- 148.070,26	9.743,87	9.743,87	-
12004	Imposta regionale sulle attivita' produttive a carico dell'ente sugli emolumenti al personale a tempo determinato / Fonti esterne	2010	14.632,75	206,47	14.839,22	-	14.839,22
12004	Imposta regionale sulle attivita' produttive a carico dell'ente sugli emolumenti al personale a tempo determinato / Fonti esterne	2011	7.852,05	349,83	8.201,88	-	8.201,88
12004	Imposta regionale sulle attivita' produttive a carico dell'ente sugli emolumenti al personale a tempo determinato / Fonti esterne	2012	285.244,30	40.313,42	325.557,72	-	325.557,72
12004	Imposta regionale sulle attivita' produttive a carico dell'ente sugli emolumenti al personale a tempo determinato / Fonti esterne	2013	179.669,02	107.770,66	287.439,68	-	287.439,68
12004	Imposta regionale sulle attivita' produttive a carico dell'ente sugli emolumenti al personale a tempo determinato / Fonti esterne	2014	374.041,14	193.832,81	567.873,95	426.657,45	141.216,50
12004	Imposta regionale sulle attivita' produttive a carico dell'ente sugli emolumenti al personale a tempo determinato / Fonti esterne	2015	69.604,67	398.200,87	467.805,54	316.317,91	151.487,63
12004	Imposta regionale sulle attivita' produttive a carico dell'ente sugli emolumenti al personale a tempo determinato / Fonti esterne	2016	1.199.088,85	1.342.324,80	2.541.413,65	2.378.060,52	163.353,13
12004 Totale			2.130.132,78	2.082.998,86	4.213.131,64	3.121.035,88	1.092.095,76
12005	Imposta regionale sulle attivita' produttive a carico dell'ente sugli emolumenti al personale a tempo determinato con contratto di tipo privatistic	2015	89.426,52	- 89.426,52	-	-	-
12005	Imposta regionale sulle attivita' produttive a carico dell'ente sugli emolumenti al personale a tempo determinato con contratto di tipo privatistic	2016	290.543,46	- 100.000,00	190.543,46	552,37	189.991,09
12005 Totale			379.969,98	- 189.426,52	190.543,46	552,37	189.991,09
12006	Imposta di registro e di bollo	2011	-	24,95	24,95	16,00	8,95
12006	Imposta di registro e di bollo	2012	56,00	795,07	851,07	850,57	0,50
12006	Imposta di registro e di bollo	2013	46,74	1.073,64	1.120,38	1.120,38	-
12006	Imposta di registro e di bollo	2014	3.052,35	283,56	3.335,91	2.090,54	1.245,37
12006	Imposta di registro e di bollo	2015	29.843,27	- 17.126,47	12.716,80	6.747,45	5.969,35
12006	Imposta di registro e di bollo	2016	2.389,20	8.772,65	11.161,85	6.924,78	4.237,07
12006 Totale			35.387,56	- 6.176,60	29.210,96	17.749,72	11.461,24

Voce	Descrizione	Anno	Residuo Iniziale	Variazioni	Riaccertato	Pagato	Residuo Finale
12007	Imposta comunale sulla pubblicita' e diritto sulle pubbliche affission	2014	-	5.377,13	5.377,13	5.377,13	-
12007	Imposta comunale sulla pubblicita' e diritto sulle pubbliche affission	2015	1.200,00	- 700,00	500,00	-	500,00
12007	Imposta comunale sulla pubblicita' e diritto sulle pubbliche affission	2016	478,50	1.788,97	2.267,47	1.837,97	429,50
12007 Totale			1.678,50	6.466,10	8.144,60	7.215,10	929,50
12008	Tributo speciale per il deposito in discarica dei rifiuti solid	2010	-	0,01	0,01	0,01	-
12008	Tributo speciale per il deposito in discarica dei rifiuti solid	2012	-	1,99	1,99	1,99	-
12008	Tributo speciale per il deposito in discarica dei rifiuti solid	2013	-	3,00	3,00	3,00	-
12008	Tributo speciale per il deposito in discarica dei rifiuti solid	2015	5.820,00	- 4.289,08	1.530,92	1.303,60	227,32
12008	Tributo speciale per il deposito in discarica dei rifiuti solid	2016	200,00	2.410,00	2.610,00	2.410,00	200,00
12008 Totale			6.020,00	- 1.874,08	4.145,92	3.718,60	427,32
12009	Tributo funzione tutela e protezione ambiente	2013	-	540,00	540,00	540,00	-
12009	Tributo funzione tutela e protezione ambiente	2014	537,04	- 332,04	205,00	205,00	-
12009	Tributo funzione tutela e protezione ambiente	2015	180,00	300,00	480,00	480,00	-
12009	Tributo funzione tutela e protezione ambiente	2016	-	361,50	361,50	361,50	-
12009 Totale			717,04	869,46	1.586,50	1.586,50	-
12010	Tassa e/o tariffa smaltimento rifiuti solidi urban	2010	-	0,27	0,27	0,27	-
12010	Tassa e/o tariffa smaltimento rifiuti solidi urban	2011	-	-	-	-	-
12010	Tassa e/o tariffa smaltimento rifiuti solidi urban	2012	5.322,44	4.595,14	9.917,58	8.589,58	1.328,00
12010	Tassa e/o tariffa smaltimento rifiuti solidi urban	2013	54.896,49	- 28.953,11	25.943,38	23.618,05	2.325,33
12010	Tassa e/o tariffa smaltimento rifiuti solidi urban	2014	40.106,34	119.630,22	159.736,56	71.921,89	87.814,67
12010	Tassa e/o tariffa smaltimento rifiuti solidi urban	2015	184.571,49	209.780,40	394.351,89	277.217,16	117.134,73
12010	Tassa e/o tariffa smaltimento rifiuti solidi urban	2016	442.807,60	- 100.596,36	342.211,24	210.736,45	131.474,79
12010 Totale			727.704,36	204.456,56	932.160,92	592.083,40	340.077,52
12011	Tassa e/o canone occupazione spazi e aree pubbliche	2013	0,70	67,34	68,04	65,50	2,54
12011	Tassa e/o canone occupazione spazi e aree pubbliche	2014	270,88	547,43	818,31	556,93	261,38
12011	Tassa e/o canone occupazione spazi e aree pubbliche	2015	1.597,80	350,00	1.947,80	441,80	1.506,00
12011	Tassa e/o canone occupazione spazi e aree pubbliche	2016	265,20	284,30	549,50	401,50	148,00
12011 Totale			2.134,58	1.249,07	3.383,65	1.465,73	1.917,92
12012	Tassa sulle emissioni di anidride solforosa	2012	540,69	- 540,69	-	-	-
12012	Tassa sulle emissioni di anidride solforosa	2015	423,00	- 423,00	-	-	-
12012 Totale			963,69	- 963,69	-	-	-
12013	Tassa di proprieta' dei veicoli a motore	2011	-	999,00	999,00	999,00	-
12013	Tassa di proprieta' dei veicoli a motore	2012	1.518,53	- 831,01	687,52	687,52	-
12013	Tassa di proprieta' dei veicoli a motore	2013	-	305,07	305,07	305,07	-
12013	Tassa di proprieta' dei veicoli a motore	2014	2.180,10	- 549,02	1.631,08	1.063,58	567,50
12013	Tassa di proprieta' dei veicoli a motore	2015	9.234,86	1.099,76	10.334,62	6.495,33	3.839,29
12013	Tassa di proprieta' dei veicoli a motore	2016	5.067,41	3.878,21	8.945,62	4.745,94	4.199,68
12013 Totale			18.000,90	4.902,01	22.902,91	14.296,44	8.606,47
12014	Imposte sul reddito delle societa' (IRES)	2014	-	285.301,58	285.301,58	258.887,40	26.414,18
12014	Imposte sul reddito delle societa' (IRES)	2015	128.122,85	-	128.122,85	-	128.122,85
12014 Totale			128.122,85	285.301,58	413.424,43	258.887,40	154.537,03
12016	Imposta Municipale Propria (IMU) e Tributo per servizi indivisibili (TASI)	2014	9.935,00	-	9.935,00	-	9.935,00
12016	Imposta Municipale Propria (IMU) e Tributo per servizi indivisibili (TASI)	2015	-	232.010,00	232.010,00	-	232.010,00
12016	Imposta Municipale Propria (IMU) e Tributo per servizi indivisibili (TASI)	2016	54.185,00	- 500,00	53.685,00	-	53.685,00
12016 Totale			64.120,00	231.510,00	295.630,00	-	295.630,00
12018	Altre imposte e tasse a carico dell'ente	2010	-	162,44	162,44	162,44	-
12018	Altre imposte e tasse a carico dell'ente	2011	-	411,29	411,29	411,29	-
12018	Altre imposte e tasse a carico dell'ente	2012	575,14	7.112,92	7.688,06	2.580,92	5.107,14
12018	Altre imposte e tasse a carico dell'ente	2013	1.892,80	23.933,71	25.826,51	24.033,57	1.792,94
12018	Altre imposte e tasse a carico dell'ente	2014	16.205,03	61.894,62	78.099,65	65.826,00	12.273,65

Voce	Descrizione	Anno	Residuo Iniziale	Variazioni	Riaccertato	Pagato	Residuo Finale
12018	Altre imposte e tasse a carico dell'ente	2015	29.084,23	102.913,53	131.997,76	100.240,52	31.757,24
12018	Altre imposte e tasse a carico dell'ente	2016	657.572,24	- 3.421,19	654.151,05	618.169,77	35.981,28
12018 Totale			705.329,44	193.007,32	898.336,76	811.424,51	86.912,25
13001	Giornali e riviste	2012	781,76	523,30	1.305,06	1.250,14	54,92
13001	Giornali e riviste	2013	7.988,45	18.588,76	26.577,21	7.705,72	18.871,49
13001	Giornali e riviste	2014	8.470,37	5.496,41	13.966,78	4.109,09	9.857,69
13001	Giornali e riviste	2015	9.541,41	1.336,32	10.877,73	4.415,86	6.461,87
13001	Giornali e riviste	2016	23.371,58	- 688,02	22.683,56	4.531,96	18.151,60
13001 Totale			50.153,57	25.256,77	75.410,34	22.012,77	53.397,57
13002	Pubblicazioni	2005	-	-	-	-	-
13002	Pubblicazioni	2009	336,10	-	336,10	-	336,10
13002	Pubblicazioni	2010	51,45	1.896,71	1.948,16	-	1.948,16
13002	Pubblicazioni	2011	1.962,67	- 210,68	1.751,99	-	1.751,99
13002	Pubblicazioni	2012	50.224,21	5.037,84	55.262,05	28.131,61	27.130,44
13002	Pubblicazioni	2013	85.054,35	- 9.536,90	75.517,45	62.247,31	13.270,14
13002	Pubblicazioni	2014	166.027,73	- 12.988,90	153.038,83	91.156,22	61.882,61
13002	Pubblicazioni	2015	535.514,06	44.247,27	579.761,33	298.627,77	281.133,56
13002	Pubblicazioni	2016	910.674,36	56.430,00	967.104,36	326.763,12	640.341,24
13002 Totale			1.749.844,93	84.875,34	1.834.720,27	806.926,03	1.027.794,24
13003	Carta, cancelleria e stampati	2005	31,80	269,00	300,80	173,63	127,17
13003	Carta, cancelleria e stampati	2006	100,16	3.361,68	3.461,84	403,67	3.058,17
13003	Carta, cancelleria e stampati	2007	420,00	-	420,00	-	420,00
13003	Carta, cancelleria e stampati	2008	602,48	-	602,48	64,19	538,29
13003	Carta, cancelleria e stampati	2009	206,84	- 51,99	154,85	17,00	137,85
13003	Carta, cancelleria e stampati	2010	1.184,66	1.782,35	2.967,01	-	2.967,01
13003	Carta, cancelleria e stampati	2011	3.060,47	1.381,42	4.441,89	2.305,90	2.135,99
13003	Carta, cancelleria e stampati	2012	40.343,77	- 16.652,59	23.691,18	11.111,61	12.579,57
13003	Carta, cancelleria e stampati	2013	134.475,04	- 67.501,90	66.973,14	46.894,68	20.078,46
13003	Carta, cancelleria e stampati	2014	191.329,29	- 42.970,09	148.359,20	55.587,08	92.772,12
13003	Carta, cancelleria e stampati	2015	534.036,01	- 112.317,53	421.718,48	128.991,43	292.727,05
13003	Carta, cancelleria e stampati	2016	739.996,04	- 226.692,96	513.303,08	174.078,34	339.224,74
13003 Totale			1.645.786,56	- 459.392,61	1.186.393,95	419.627,53	766.766,42
13004	Carburanti, combustibili e lubrificanti per impianti di riscaldamento	2014	563,16	98,23	661,39	377,00	284,39
13004	Carburanti, combustibili e lubrificanti per impianti di riscaldamento	2015	-	730,00	730,00	392,84	337,16
13004	Carburanti, combustibili e lubrificanti per impianti di riscaldamento	2016	15.377,61	- 2.121,57	13.256,04	10.841,71	2.414,33
13004 Totale			15.940,77	- 1.293,34	14.647,43	11.611,55	3.035,88
13005	Carburanti, combustibili e lubrificanti per autovetture	2011	-	81,30	81,30	81,30	-
13005	Carburanti, combustibili e lubrificanti per autovetture	2012	2.853,20	975,84	3.829,04	1.801,72	2.027,32
13005	Carburanti, combustibili e lubrificanti per autovetture	2013	2.775,99	8.658,99	11.434,98	9.804,13	1.630,85
13005	Carburanti, combustibili e lubrificanti per autovetture	2014	11.573,58	8.383,75	19.957,33	16.429,00	3.528,33
13005	Carburanti, combustibili e lubrificanti per autovetture	2015	76.095,38	167,14	76.262,52	27.935,60	48.326,92
13005	Carburanti, combustibili e lubrificanti per autovetture	2016	67.944,23	10.089,32	78.033,55	35.198,76	42.834,79
13005 Totale			161.242,38	28.356,34	189.598,72	91.250,51	98.348,21
13006	Carburanti, combustibili e lubrificanti per altri mezzi di trasporto stradale	2011	1.734,14	-	1.734,14	1.734,14	-
13006	Carburanti, combustibili e lubrificanti per altri mezzi di trasporto stradale	2012	1.279,70	- 919,16	360,54	239,74	120,80
13006	Carburanti, combustibili e lubrificanti per altri mezzi di trasporto stradale	2013	9.174,68	- 2.315,33	6.859,35	5.105,62	1.753,73

Voce	Descrizione	Anno	Residuo Iniziale	Variazioni	Riaccertato	Pagato	Residuo Finale
13006	Carburanti, combustibili e lubrificanti per altri mezzi di trasporto stradale	2014	15.389,32	10.954,50	26.343,82	22.211,31	4.132,51
13006	Carburanti, combustibili e lubrificanti per altri mezzi di trasporto stradale	2015	39.512,90	6.348,06	45.860,96	13.854,07	32.006,89
13006	Carburanti, combustibili e lubrificanti per altri mezzi di trasporto stradale	2016	114.379,98	1.231,55	113.148,43	47.809,28	65.339,15
13006 Totale			181.470,72	12.836,52	194.307,24	90.954,16	103.353,08
13007	Carburanti, combustibili e lubrificanti per natanti, imbarcazioni e velivoli	2012	275,79	26,30	249,49	249,49	-
13007	Carburanti, combustibili e lubrificanti per natanti, imbarcazioni e velivoli	2013	2.905,90	4.997,37	7.903,27	2.721,68	5.181,59
13007	Carburanti, combustibili e lubrificanti per natanti, imbarcazioni e velivoli	2014	7.991,59	287,11	7.704,48	2.576,48	5.128,00
13007	Carburanti, combustibili e lubrificanti per natanti, imbarcazioni e velivoli	2015	29.510,46	3.937,59	25.572,87	13.014,39	12.558,48
13007	Carburanti, combustibili e lubrificanti per natanti, imbarcazioni e velivoli	2016	125.789,05	84.379,09	41.409,96	18.633,41	22.776,55
13007 Totale			166.472,79	83.632,72	82.840,07	37.195,45	45.644,62
13008	Equipaggiamento	2010	0,01	-	0,01	-	0,01
13008	Equipaggiamento	2012	3.453,41	2.699,23	754,18	175,78	578,40
13008	Equipaggiamento	2013	12.776,99	3.992,99	8.784,00	2.631,53	6.152,47
13008	Equipaggiamento	2014	29.048,83	7.463,52	21.585,31	8.614,39	12.970,92
13008	Equipaggiamento	2015	55.053,60	21.096,25	76.149,85	29.685,74	46.464,11
13008	Equipaggiamento	2016	85.894,69	38.994,57	46.900,12	16.595,30	30.304,82
13008 Totale			186.227,53	32.054,06	154.173,47	57.702,74	96.470,73
13009	Vestiario	2011	166,38	-	166,38	-	166,38
13009	Vestiario	2012	1.029,53	140,35	889,18	366,01	523,17
13009	Vestiario	2013	3.087,87	2.672,92	414,95	414,90	0,05
13009	Vestiario	2014	9.703,36	9.052,83	18.756,19	5.922,12	12.834,07
13009	Vestiario	2015	12.173,49	8.894,84	21.068,33	3.428,72	17.639,61
13009	Vestiario	2016	89.502,99	31.992,29	57.510,70	15.958,77	41.551,93
13009 Totale			115.663,62	16.857,89	98.805,73	26.090,52	72.715,21
13010	Accessori per uffici e alloggi	2012	256,12	123,84	379,96	257,96	122,00
13010	Accessori per uffici e alloggi	2013	3.894,49	310,65	3.583,84	2.958,78	625,06
13010	Accessori per uffici e alloggi	2014	8.207,41	1.239,78	6.967,63	1.932,76	5.034,87
13010	Accessori per uffici e alloggi	2015	31.358,22	10.686,67	20.671,55	5.241,24	15.430,31
13010	Accessori per uffici e alloggi	2016	35.496,71	7.862,23	27.634,48	10.258,30	17.376,18
13010 Totale			79.212,95	19.975,49	59.237,46	20.649,04	38.588,42
13011	Materiale informatico	2005	186,59	-	186,59	-	186,59
13011	Materiale informatico	2008	6,88	-	6,88	-	6,88
13011	Materiale informatico	2009	-	509,62	509,62	509,61	0,01
13011	Materiale informatico	2010	-	873,34	873,34	873,34	-
13011	Materiale informatico	2011	793,09	5.061,83	5.854,92	4.839,41	1.015,51
13011	Materiale informatico	2012	92.762,61	37.409,64	55.352,97	30.100,76	25.252,21
13011	Materiale informatico	2013	121.903,33	24.469,49	97.433,84	57.275,77	40.158,07
13011	Materiale informatico	2014	411.270,41	3.918,28	407.352,13	141.116,43	266.235,70
13011	Materiale informatico	2015	725.709,91	109.387,68	616.322,23	182.044,04	434.278,19
13011	Materiale informatico	2016	1.279.370,69	202.896,16	1.482.266,85	276.492,71	1.205.774,14
13011 Totale			2.632.003,51	34.155,86	2.666.159,37	693.252,07	1.972.907,30
13012	Altri materiali tecnico-specialistici non sanitari	2006	300,08	-	300,08	-	300,08

Voce	Descrizione	Anno	Residuo Iniziale	Variazioni	Riaccertato	Pagato	Residuo Finale
13012	Altri materiali tecnico-specialistici non sanitar	2008	9.310,50	-	9.310,50	-	9.310,50
13012	Altri materiali tecnico-specialistici non sanitar	2009	4.012,86	- 24,81	3.988,05	329,64	3.658,41
13012	Altri materiali tecnico-specialistici non sanitar	2010	6.922,21	- 1.218,89	5.703,32	296,18	5.407,14
13012	Altri materiali tecnico-specialistici non sanitar	2011	64.587,85	- 54.865,58	9.722,27	4.299,00	5.423,27
13012	Altri materiali tecnico-specialistici non sanitar	2012	216.818,46	- 16.384,83	200.433,63	108.010,38	92.423,25
13012	Altri materiali tecnico-specialistici non sanitar	2013	651.237,69	- 269.494,19	381.743,50	196.271,99	185.471,51
13012	Altri materiali tecnico-specialistici non sanitar	2014	1.127.625,11	- 208.621,87	919.003,24	489.557,48	429.445,76
13012	Altri materiali tecnico-specialistici non sanitar	2015	3.222.496,01	- 75.405,35	3.297.901,36	1.456.540,59	1.841.360,77
13012	Altri materiali tecnico-specialistici non sanitar	2016	7.890.725,34	- 1.846.959,65	6.043.765,69	3.024.992,82	3.018.772,87
13012 Totale			13.194.036,11	- 2.322.164,47	10.871.871,64	5.280.298,08	5.591.573,56
13013	Strumenti tecnico-specialistici non sanitari	2012	9.964,01	- 601,30	9.362,71	8.631,07	731,64
13013	Strumenti tecnico-specialistici non sanitari	2013	53.545,58	- 4.057,51	49.488,07	19.380,30	30.107,77
13013	Strumenti tecnico-specialistici non sanitari	2014	107.629,17	- 41.223,07	148.852,24	46.287,14	102.565,10
13013	Strumenti tecnico-specialistici non sanitari	2015	795.278,93	- 640.814,96	154.463,97	63.148,56	91.315,41
13013	Strumenti tecnico-specialistici non sanitari	2016	829.824,98	- 210.318,06	619.506,92	176.662,17	442.844,75
13013 Totale			1.796.242,67	- 814.568,76	981.673,91	314.109,24	667.564,67
13014	Beni per attivita' di rappresentanza	2012	-	512,28	512,28	450,00	62,28
13014	Beni per attivita' di rappresentanza	2013	11.138,53	- 10.732,89	405,64	81,16	324,48
13014	Beni per attivita' di rappresentanza	2014	24.000,99	- 3.123,20	27.124,19	3.123,20	24.000,99
13014	Beni per attivita' di rappresentanza	2015	25.500,00	- 25.374,04	125,96	125,96	0,00
13014	Beni per attivita' di rappresentanza	2016	34.413,63	- 27.439,61	6.974,02	1.793,59	5.180,43
13014 Totale			95.053,15	- 59.911,06	35.142,09	5.573,91	29.568,18
13015	Generi alimentari	2012	195,84	- 4,36	191,48	-	191,48
13015	Generi alimentari	2013	939,54	204,05	1.143,59	759,34	384,25
13015	Generi alimentari	2014	2.288,46	83,15	2.371,61	1.909,49	462,12
13015	Generi alimentari	2015	19.913,39	- 2.079,88	17.833,51	9.229,70	8.603,81
13015	Generi alimentari	2016	14.171,28	- 6.016,61	8.154,67	1.238,62	6.916,05
13015 Totale			37.508,51	- 7.813,65	29.694,86	13.137,15	16.557,71
13016	Stampati specialistici	2009	41,32	- 41,32	-	-	-
13016	Stampati specialistici	2012	3.300,51	- 2.378,04	922,47	782,58	139,89
13016	Stampati specialistici	2013	16.045,82	- 14.939,28	1.106,54	1.021,83	84,71
13016	Stampati specialistici	2014	22.744,58	- 5.013,82	17.730,76	4.011,18	13.719,58
13016	Stampati specialistici	2015	42.980,28	- 9.738,61	33.241,67	12.843,27	20.398,40
13016	Stampati specialistici	2016	80.077,53	- 27.930,16	52.147,37	4.374,92	47.772,45
13016 Totale			165.190,04	- 60.041,23	105.148,81	23.033,78	82.115,03
13017	Altri beni e materiali di consumo	2005	22.360,19	-	22.360,19	534,36	21.825,83
13017	Altri beni e materiali di consumo	2007	8.541,66	-	8.541,66	-	8.541,66
13017	Altri beni e materiali di consumo	2008	3.358,72	- 606,30	2.752,42	227,87	2.524,55
13017	Altri beni e materiali di consumo	2009	5.282,47	- 2.637,77	2.644,70	410,63	2.234,07
13017	Altri beni e materiali di consumo	2010	8.189,15	137,28	8.326,43	1.160,76	7.165,67
13017	Altri beni e materiali di consumo	2011	25.166,96	3.576,34	28.743,30	14.716,21	14.027,09
13017	Altri beni e materiali di consumo	2012	433.964,81	- 170.154,60	263.810,21	182.761,67	81.048,54
13017	Altri beni e materiali di consumo	2013	645.829,79	- 253.611,16	392.218,63	201.162,18	191.056,45
13017	Altri beni e materiali di consumo	2014	2.023.448,62	- 616.579,40	1.406.869,22	463.523,81	943.345,41
13017	Altri beni e materiali di consumo	2015	3.741.635,58	- 604.778,76	3.136.856,82	1.297.668,11	1.839.188,71
13017	Altri beni e materiali di consumo	2016	7.174.643,02	- 1.160.624,27	6.014.018,75	2.645.494,63	3.368.524,12
13017 Totale			14.092.420,97	- 2.805.278,64	11.287.142,33	4.807.660,23	6.479.482,10
13018	Fauna	2010	4.509,48	-	4.509,48	75,90	4.433,58
13018	Fauna	2013	25,93	8.688,72	8.714,65	638,55	8.076,10
13018	Fauna	2014	4.469,81	5.298,25	9.768,06	2.319,46	7.448,60

Voce	Descrizione	Anno	Residuo Iniziale	Variazioni	Riaccertato	Pagato	Residuo Finale
13018	Fauna	2015	3.631,67	4.044,47	7.676,14	3.675,00	4.001,14
13018	Fauna	2016	26.581,32	35.021,44	61.602,76	22.175,88	39.426,88
13018 Totale			39.218,21	53.052,88	92.271,09	28.884,79	63.386,30
13019	Flora	2012	-	19,45	19,45	18,57	0,88
13019	Flora	2015	1.234,20	4.731,51	5.965,71	4.273,11	1.692,60
13019	Flora	2016	500,00	237,04	737,04	318,57	418,47
13019 Totale			1.734,20	4.988,00	6.722,20	4.610,25	2.111,95
13020	Prodotti farmaceutici ed emoderivati	2010	276,44	-	276,44	-	276,44
13020	Prodotti farmaceutici ed emoderivati	2011	766,14	- 766,14	-	-	-
13020	Prodotti farmaceutici ed emoderivati	2012	5.148,06	2.287,37	7.435,43	1.077,35	6.358,08
13020	Prodotti farmaceutici ed emoderivati	2013	10.601,81	- 2.757,33	7.844,48	463,31	7.381,17
13020	Prodotti farmaceutici ed emoderivati	2014	16.867,93	- 13.259,33	3.608,60	1.708,33	1.900,27
13020	Prodotti farmaceutici ed emoderivati	2015	165.331,60	- 88.854,63	76.476,97	28.596,25	47.880,72
13020	Prodotti farmaceutici ed emoderivati	2016	173.060,88	- 78.505,68	94.555,20	44.202,98	50.352,22
13020 Totale			372.052,86	- 181.855,74	190.197,12	76.048,22	114.148,90
13021	Sangue ed emocomponenti	2013	10.000,00	- 10.000,00	-	-	-
13021	Sangue ed emocomponenti	2014	1.303,01	37,09	1.340,10	1.340,10	-
13021	Sangue ed emocomponenti	2015	4.500,00	178,12	4.678,12	178,12	4.500,00
13021	Sangue ed emocomponenti	2016	7.200,00	3.918,10	11.118,10	939,82	10.178,28
13021 Totale			23.003,01	- 5.866,69	17.136,32	2.458,04	14.678,28
13022	Dispositivi medici	2012	384,00	- 30,20	353,80	353,80	-
13022	Dispositivi medici	2013	7,59	-	7,59	-	7,59
13022	Dispositivi medici	2014	122,44	320,51	442,95	337,07	105,88
13022	Dispositivi medici	2015	273,16	535,21	808,37	243,34	565,03
13022	Dispositivi medici	2016	8.354,09	- 735,67	7.618,42	117,69	7.500,73
13022 Totale			9.141,28	89,85	9.231,13	1.051,90	8.179,23
13023	Prodotti dietetici	2016	69,06	- 69,06	-	-	-
13023 Totale			69,06	- 69,06	-	-	-
13024	Prodotti chimici	2005	526,68	-	526,68	-	526,68
13024	Prodotti chimici	2006	202,08	-	202,08	-	202,08
13024	Prodotti chimici	2008	1.141,08	-	1.141,08	-	1.141,08
13024	Prodotti chimici	2009	408,04	- 84,77	323,27	-	323,27
13024	Prodotti chimici	2010	1.405,34	390,69	1.796,03	428,54	1.367,49
13024	Prodotti chimici	2011	15.492,60	- 763,50	14.729,10	3.215,58	11.513,52
13024	Prodotti chimici	2012	230.716,20	- 81.191,73	149.524,47	76.650,57	72.873,90
13024	Prodotti chimici	2013	1.356.357,96	- 983.641,71	372.716,25	211.202,92	161.513,33
13024	Prodotti chimici	2014	788.260,15	- 187.692,71	600.567,44	329.620,54	270.946,90
13024	Prodotti chimici	2015	3.122.875,94	- 426.993,32	3.549.869,26	1.082.432,00	2.467.437,26
13024	Prodotti chimici	2016	3.826.315,90	- 16.077,56	3.842.393,46	1.589.028,14	2.253.365,32
13024 Totale			9.343.701,97	- 809.912,85	8.533.789,12	3.292.578,29	5.241.210,83
13025	Materiali e prodotti per uso veterinario	2011	0,95	-	0,95	-	0,95
13025	Materiali e prodotti per uso veterinario	2012	585,58	-	585,58	-	585,58
13025	Materiali e prodotti per uso veterinario	2013	1.468,18	- 541,28	926,90	662,90	264,00
13025	Materiali e prodotti per uso veterinario	2014	709,52	- 87,40	622,12	622,12	-
13025	Materiali e prodotti per uso veterinario	2015	20.175,13	- 3.137,22	17.037,91	8.364,84	8.673,07
13025	Materiali e prodotti per uso veterinario	2016	179.939,05	- 113.861,85	66.077,20	55.915,07	10.162,13
13025 Totale			202.878,41	- 117.627,75	85.250,66	65.564,93	19.685,73
13026	Altri beni e prodotti sanitari	2012	5.929,03	- 2.131,31	3.797,72	1.021,29	2.776,43
13026	Altri beni e prodotti sanitari	2013	21.359,46	- 9.204,78	30.564,24	4.581,75	25.982,49
13026	Altri beni e prodotti sanitari	2014	20.784,98	- 3.412,25	17.372,73	13.187,57	4.185,16

Voce	Descrizione	Anno	Residuo Iniziale	Variazioni	Riaccertato	Pagato	Residuo Finale
13026	Altri beni e prodotti sanitari	2015	220.935,96 -	50.723,87	170.212,09	51.246,99	118.965,10
13026	Altri beni e prodotti sanitari	2016	222.872,05 -	43.354,12	179.517,93	63.989,32	115.528,61
13026 Totale			491.881,48 -	90.416,77	401.464,71	134.026,92	267.437,79
13027	Organi istituzionali dell'amministrazione - Indennita	2016	85.395,84 -	1.314,32	84.081,52	38.553,48	45.528,04
13027 Totale			85.395,84 -	1.314,32	84.081,52	38.553,48	45.528,04
13028	Organi istituzionali dell'amministrazione - Rimborsi	2015	31.266,71 -	5,87	31.260,84	30.456,31	804,53
13028	Organi istituzionali dell'amministrazione - Rimborsi	2016	8.986,80 -	320,10	8.666,70	2.956,35	5.710,35
13028 Totale			40.253,51 -	325,97	39.927,54	33.412,66	6.514,88
13029	Compensi agli organi istituzionali di revisione, di controllo ed altri incarichi istituzionali dell'amministrazione	2010	7.445,81	-	7.445,81	-	7.445,81
13029	Compensi agli organi istituzionali di revisione, di controllo ed altri incarichi istituzionali dell'amministrazione	2014	15.159,62	-	15.159,62	910,13	14.249,49
13029	Compensi agli organi istituzionali di revisione, di controllo ed altri incarichi istituzionali dell'amministrazione	2015	34.033,54 -	20.000,00	14.033,54	-	14.033,54
13029	Compensi agli organi istituzionali di revisione, di controllo ed altri incarichi istituzionali dell'amministrazione	2016	28.693,99	10.000,00	38.693,99	20.727,89	17.966,10
13029 Totale			85.332,96 -	10.000,00	75.332,96	21.638,02	53.694,94
13030	Rimborso spese di missione e trasferta del personale dipendente	2005	-	1.369,50	1.369,50	1.363,64	5,86
13030	Rimborso spese di missione e trasferta del personale dipendente	2006	57,88	-	57,88	-	57,88
13030	Rimborso spese di missione e trasferta del personale dipendente	2007	47,79 -	1,45	46,34	38,50	7,84
13030	Rimborso spese di missione e trasferta del personale dipendente	2008	333,51	-	333,51	-	333,51
13030	Rimborso spese di missione e trasferta del personale dipendente	2009	5.292,97 -	3,18	5.289,79	-	5.289,79
13030	Rimborso spese di missione e trasferta del personale dipendente	2010	5.465,24	548,45	6.013,69	2.278,94	3.734,75
13030	Rimborso spese di missione e trasferta del personale dipendente	2011	5.127,68 -	1.578,29	3.549,39	160,48	3.388,91
13030	Rimborso spese di missione e trasferta del personale dipendente	2012	60.575,36	9.830,89	70.406,25	39.603,93	30.802,32
13030	Rimborso spese di missione e trasferta del personale dipendente	2013	107.111,58 -	644,11	106.467,47	57.709,57	48.757,90
13030	Rimborso spese di missione e trasferta del personale dipendente	2014	229.258,67 -	68.988,47	160.270,20	100.194,65	60.075,55
13030	Rimborso spese di missione e trasferta del personale dipendente	2015	880.760,31 -	109.785,86	770.974,45	387.134,16	383.840,29
13030	Rimborso spese di missione e trasferta del personale dipendente	2016	1.951.313,26	45.876,88	1.997.190,14	942.179,37	1.055.010,77
13030 Totale			3.245.344,25 -	123.375,64	3.121.968,61	1.530.663,24	1.591.305,37
13031	Rimborso spese di missione e trasferta del personale non soggette ai limiti di spesa	2005	2.631,40	205,74	2.837,14	1.440,92	1.396,22
13031	Rimborso spese di missione e trasferta del personale non soggette ai limiti di spesa	2006	-	932,40	932,40	690,45	241,95
13031	Rimborso spese di missione e trasferta del personale non soggette ai limiti di spesa	2008	168,05	1.155,07	1.323,12	1.172,68	150,44
13031	Rimborso spese di missione e trasferta del personale non soggette ai limiti di spesa	2009	288,30	45,86	334,16	330,70	3,46
13031	Rimborso spese di missione e trasferta del personale non soggette ai limiti di spesa	2010	4.986,10 -	658,46	4.327,64	1.882,79	2.444,85
13031	Rimborso spese di missione e trasferta del personale non soggette ai limiti di spesa	2011	37.853,09 -	10.781,81	27.071,28	10.292,94	16.778,34
13031	Rimborso spese di missione e trasferta del personale non soggette ai limiti di spesa	2012	468.683,54	490,25	469.173,79	299.708,76	169.465,03
13031	Rimborso spese di missione e trasferta del personale non soggette ai limiti di spesa	2013	1.406.761,41 -	576.900,72	829.860,69	474.795,21	355.065,48
13031	Rimborso spese di missione e trasferta del personale non soggette ai limiti di spesa	2014	2.589.221,47 -	521.640,74	2.067.580,73	923.698,46	1.143.882,27
13031	Rimborso spese di missione e trasferta del personale non soggette ai limiti di spesa	2015	5.484.981,54 -	196.502,15	5.288.479,39	2.069.776,09	3.218.703,30

Voce	Descrizione	Anno	Residuo Iniziale	Variazioni	Riaccertato	Pagato	Residuo Finale
13031	Rimborso spese di missione e trasferta del personale non soggette ai limiti di spesa	2016	9.812.689,49	- 482.172,13	9.330.517,36	3.518.738,17	5.811.779,19
13031 Totale			19.808.264,39	- 1.785.826,69	18.022.437,70	7.302.527,17	10.719.910,53
13033	Spese di trasferta del personale associato e degli assegnisti di ricerca	2005	-	-	-	-	-
13033	Spese di trasferta del personale associato e degli assegnisti di ricerca	2008	53,71	-	53,71	-	53,71
13033	Spese di trasferta del personale associato e degli assegnisti di ricerca	2010	87,80	1.389,51	1.477,31	1.477,31	-
13033	Spese di trasferta del personale associato e degli assegnisti di ricerca	2011	-	1.056,23	1.056,23	1.056,23	-
13033	Spese di trasferta del personale associato e degli assegnisti di ricerca	2012	42.165,01	35.719,09	77.884,10	45.213,13	32.670,97
13033	Spese di trasferta del personale associato e degli assegnisti di ricerca	2013	54.740,68	65.806,35	120.547,03	84.323,85	36.223,18
13033	Spese di trasferta del personale associato e degli assegnisti di ricerca	2014	172.886,41	147.711,99	320.598,40	203.506,88	117.091,52
13033	Spese di trasferta del personale associato e degli assegnisti di ricerca	2015	540.994,98	454.356,90	995.351,88	488.007,20	507.344,68
13033	Spese di trasferta del personale associato e degli assegnisti di ricerca	2016	650.987,33	962.659,18	1.613.646,51	822.251,26	791.395,25
13033 Totale			1.461.915,92	1.668.699,25	3.130.615,17	1.645.835,86	1.484.779,31
13034	Professori visitatori	2005	-	1.751,90	1.751,90	1.751,90	-
13034	Professori visitatori	2011	395,00	-	395,00	-	395,00
13034	Professori visitatori	2012	22.025,04	- 20.810,06	1.214,98	971,47	243,51
13034	Professori visitatori	2013	34.360,94	- 18.011,13	16.349,81	3.915,43	12.434,38
13034	Professori visitatori	2014	61.057,07	- 33.626,13	27.430,94	7.782,31	19.648,63
13034	Professori visitatori	2015	116.682,80	- 43.540,10	73.142,70	20.317,66	52.825,04
13034	Professori visitatori	2016	103.165,00	- 5.970,49	97.194,51	25.365,49	71.829,02
13034 Totale			337.685,85	- 120.206,01	217.479,84	60.104,26	157.375,58
13035	Rimborso spese missione ricercatori italiani e stranieri in ambito accordi mobilità internazionale	2011	-	950,00	950,00	732,69	217,31
13035	Rimborso spese missione ricercatori italiani e stranieri in ambito accordi mobilità internazionale	2013	4.877,50	6.407,74	11.285,24	6.787,53	4.497,71
13035	Rimborso spese missione ricercatori italiani e stranieri in ambito accordi mobilità internazionale	2014	18.002,30	- 16.924,68	1.077,62	487,94	589,68
13035	Rimborso spese missione ricercatori italiani e stranieri in ambito accordi mobilità internazionale	2015	78.871,29	- 3.452,45	75.418,84	56.713,47	18.705,37
13035	Rimborso spese missione ricercatori italiani e stranieri in ambito accordi mobilità internazionale	2016	1.116.636,94	- 706.349,59	410.287,35	347.475,75	62.811,60
13035 Totale			1.218.388,03	- 719.368,98	499.019,05	412.197,38	86.821,67
13036	Rimborso spese agli organi istituzionali di revisione, di controllo e altri incarichi istituzionali dell'ente	2012	457,44	-	457,44	-	457,44
13036	Rimborso spese agli organi istituzionali di revisione, di controllo e altri incarichi istituzionali dell'ente	2015	33.147,84	- 9.595,71	23.552,13	404,29	23.147,84
13036	Rimborso spese agli organi istituzionali di revisione, di controllo e altri incarichi istituzionali dell'ente	2016	44.796,44	- 10.270,70	34.525,74	-	34.525,74
13036 Totale			78.401,72	- 19.866,41	58.535,31	404,29	58.131,02
13037	Pubblicita'	2011	-	300,92	300,92	292,80	8,12
13037	Pubblicita'	2012	2.000,00	742,86	2.742,86	386,74	2.356,12
13037	Pubblicita'	2013	2.093,23	- 1.779,45	313,78	309,88	3,90
13037	Pubblicita'	2014	620,00	- 173,70	446,30	446,30	-
13037	Pubblicita'	2015	14.633,43	- 4.827,43	9.806,00	4.636,00	5.170,00
13037	Pubblicita'	2016	11.000,00	4.237,01	15.237,01	5.296,01	9.941,00
13037 Totale			30.346,66	- 1.499,79	28.846,87	11.367,73	17.479,14
13038	Spese per l'organizzazione di convegni	2005	3.905,45	2,58	3.908,03	2,58	3.905,45
13038	Spese per l'organizzazione di convegni	2009	990,00	-	990,00	990,00	-
13038	Spese per l'organizzazione di convegni	2011	366,95	475,05	842,00	303,95	538,05
13038	Spese per l'organizzazione di convegni	2012	41.269,17	60.086,32	101.355,49	42.642,38	58.713,11

Voce	Descrizione	Anno	Residuo Iniziale	Variazioni	Riaccertato	Pagato	Residuo Finale
13038	Spese per l'organizzazione di convegni	2013	133.031,64	- 62.572,57	70.459,07	56.638,11	13.820,96
13038	Spese per l'organizzazione di convegni	2014	353.637,28	- 26.331,63	379.968,91	242.953,52	137.015,39
13038	Spese per l'organizzazione di convegni	2015	1.094.551,66	- 239.172,32	855.379,34	398.979,07	456.400,27
13038	Spese per l'organizzazione di convegni	2016	1.977.047,86	- 48.206,23	2.025.254,09	785.388,54	1.239.865,55
13038 Totale			3.604.800,01	- 166.643,08	3.438.156,93	1.527.898,15	1.910.258,78
13039	Spese per la partecipazione a convegni	2005	-	244,00	244,00	244,00	-
13039	Spese per la partecipazione a convegni	2006	-	13,13	13,13	-	13,13
13039	Spese per la partecipazione a convegni	2008	-	741,00	741,00	741,00	-
13039	Spese per la partecipazione a convegni	2009	277,84	595,62	873,46	797,62	75,84
13039	Spese per la partecipazione a convegni	2010	-	2.759,42	2.759,42	2.393,70	365,72
13039	Spese per la partecipazione a convegni	2011	893,60	2.090,43	2.984,03	1.224,86	1.759,17
13039	Spese per la partecipazione a convegni	2012	13.846,86	5.264,41	19.111,27	15.603,26	3.508,01
13039	Spese per la partecipazione a convegni	2013	7.664,33	42.286,53	49.950,86	37.268,23	12.682,63
13039	Spese per la partecipazione a convegni	2014	29.583,15	106.826,63	136.409,78	98.213,35	38.196,43
13039	Spese per la partecipazione a convegni	2015	100.442,63	341.248,75	441.691,38	222.791,73	218.899,65
13039	Spese per la partecipazione a convegni	2016	141.844,01	448.760,19	590.604,20	335.382,23	255.221,97
13039 Totale			294.552,42	950.830,11	1.245.382,53	714.659,98	530.722,55
13040	Mostre ed altre spese per relazioni pubbliche	2010	114,20	-	114,20	-	114,20
13040	Mostre ed altre spese per relazioni pubbliche	2012	11.203,07	- 9.580,64	1.622,43	1.622,43	-
13040	Mostre ed altre spese per relazioni pubbliche	2013	88.567,95	- 75.322,85	13.245,10	904,50	12.340,60
13040	Mostre ed altre spese per relazioni pubbliche	2014	20.129,04	- 12.477,23	7.651,81	4.717,70	2.934,11
13040	Mostre ed altre spese per relazioni pubbliche	2015	133.054,15	- 20.791,12	112.263,03	51.337,60	60.925,43
13040	Mostre ed altre spese per relazioni pubbliche	2016	388.410,10	- 92.684,67	295.725,43	75.615,02	220.110,41
13040 Totale			641.478,51	- 210.856,51	430.622,00	134.197,25	296.424,75
13041	Acquisto di servizi per formazione obbligatoria	2005	54.823,28	- 4.911,30	49.911,98	16.314,93	33.597,05
13041	Acquisto di servizi per formazione obbligatoria	2006	3.148,48	-	3.148,48	-	3.148,48
13041	Acquisto di servizi per formazione obbligatoria	2007	-	-	-	-	-
13041	Acquisto di servizi per formazione obbligatoria	2008	13.518,94	- 202,29	13.316,65	433,31	12.883,34
13041	Acquisto di servizi per formazione obbligatoria	2009	3.779,94	- 48,86	3.731,08	-	3.731,08
13041	Acquisto di servizi per formazione obbligatoria	2010	-	8.351,00	8.351,00	1.030,00	7.321,00
13041	Acquisto di servizi per formazione obbligatoria	2011	5.090,52	- 2.371,00	2.719,52	-	2.719,52
13041	Acquisto di servizi per formazione obbligatoria	2012	681,77	-	681,77	493,66	188,11
13041	Acquisto di servizi per formazione obbligatoria	2013	759,59	389,95	1.149,54	954,51	195,03
13041	Acquisto di servizi per formazione obbligatoria	2014	211,95	- 53,35	158,60	158,60	-
13041	Acquisto di servizi per formazione obbligatoria	2015	188.980,60	5.569,85	194.550,45	21.048,19	173.502,26
13041	Acquisto di servizi per formazione obbligatoria	2016	201.280,00	1.050,00	202.330,00	16.340,41	185.989,59
13041 Totale			472.275,07	7.774,00	480.049,07	56.773,61	423.275,46
13042	Acquisto di servizi per la formazione generica e discrezionale	2005	63.344,02	769,86	64.113,88	20.368,97	43.744,91
13042	Acquisto di servizi per la formazione generica e discrezionale	2006	179.239,21	- 4.279,34	174.959,87	36.398,63	138.561,24
13042	Acquisto di servizi per la formazione generica e discrezionale	2007	11,02	-	11,02	-	11,02
13042	Acquisto di servizi per la formazione generica e discrezionale	2008	364.570,26	- 1.770,45	362.799,81	38.521,16	324.278,65
13042	Acquisto di servizi per la formazione generica e discrezionale	2009	176.816,64	-	176.816,64	-	176.816,64
13042	Acquisto di servizi per la formazione generica e discrezionale	2010	1.113.021,82	- 13.917,00	1.099.104,82	38.566,58	1.060.538,24
13042	Acquisto di servizi per la formazione generica e discrezionale	2011	221.700,97	- 1.600,00	220.100,97	-	220.100,97
13042	Acquisto di servizi per la formazione generica e discrezionale	2012	429.571,96	- 2.859,65	426.712,31	1.908,30	424.804,01
13042	Acquisto di servizi per la formazione generica e discrezionale	2013	289.086,62	- 6.853,46	282.233,16	40.551,61	241.681,55
13042	Acquisto di servizi per la formazione generica e discrezionale	2014	244.040,05	- 6.890,33	237.149,72	9.474,53	227.675,19
13042	Acquisto di servizi per la formazione generica e discrezionale	2015	257.213,79	24.393,01	281.606,80	34.310,43	247.296,37
13042	Acquisto di servizi per la formazione generica e discrezionale	2016	304.777,15	25.635,87	330.413,02	87.184,32	243.228,70
13042 Totale			3.643.393,51	12.628,51	3.656.022,02	307.284,53	3.348.737,49

Voce	Descrizione	Anno	Residuo Iniziale	Variazioni	Riaccertato	Pagato	Residuo Finale
13043	Canoni di telefonia fissa	2009	317,66	- 315,63	2,03	-	2,03
13043	Canoni di telefonia fissa	2010	1.032,07	121,85	1.153,92	330,12	823,80
13043	Canoni di telefonia fissa	2011	987,19	928,05	1.915,24	862,18	1.053,06
13043	Canoni di telefonia fissa	2012	8.351,96	9.482,01	17.833,97	6.228,06	11.605,91
13043	Canoni di telefonia fissa	2013	54.580,76	- 1.951,64	52.629,12	36.451,26	16.177,86
13043	Canoni di telefonia fissa	2014	160.756,40	- 72.887,82	87.868,58	33.600,04	54.268,54
13043	Canoni di telefonia fissa	2015	348.659,87	- 90.370,73	258.289,14	109.750,48	148.538,66
13043	Canoni di telefonia fissa	2016	454.002,17	- 176.648,33	277.353,84	144.793,47	132.560,37
13043 Totale			1.028.688,08	- 331.642,24	697.045,84	332.015,61	365.030,23
13044	Canoni di telefonia mobile	2008	64,44	-	64,44	64,44	-
13044	Canoni di telefonia mobile	2009	354,43	-	354,43	-	354,43
13044	Canoni di telefonia mobile	2010	7.602,31	-	7.602,31	4.871,77	2.730,54
13044	Canoni di telefonia mobile	2011	5.660,69	- 234,87	5.425,82	3.006,72	2.419,10
13044	Canoni di telefonia mobile	2012	30.357,03	- 2.760,49	27.596,54	15.688,98	11.907,56
13044	Canoni di telefonia mobile	2013	86.559,22	11.663,29	98.222,51	56.533,49	41.689,02
13044	Canoni di telefonia mobile	2014	206.329,01	50.192,21	256.521,22	131.897,38	124.623,84
13044	Canoni di telefonia mobile	2015	414.558,59	- 47.695,14	366.863,45	197.621,01	169.242,44
13044	Canoni di telefonia mobile	2016	416.986,02	- 89.636,47	327.349,55	150.642,83	176.706,72
13044 Totale			1.168.471,74	- 78.471,47	1.090.000,27	560.326,62	529.673,65
13045	Accesso a banche dati e a pubblicazioni on line	2009	948,71	- 948,71	-	-	-
13045	Accesso a banche dati e a pubblicazioni on line	2011	243,83	-	243,83	-	243,83
13045	Accesso a banche dati e a pubblicazioni on line	2012	4.669,05	512,76	5.181,81	2.931,71	2.250,10
13045	Accesso a banche dati e a pubblicazioni on line	2013	18.898,82	- 1.130,94	17.767,88	12.030,50	5.737,38
13045	Accesso a banche dati e a pubblicazioni on line	2014	55.497,88	47.534,65	103.032,53	32.113,58	70.918,95
13045	Accesso a banche dati e a pubblicazioni on line	2015	132.071,72	11.976,02	144.047,74	88.970,47	55.077,27
13045	Accesso a banche dati e a pubblicazioni on line	2016	335.439,63	- 115.003,39	220.436,24	124.470,47	95.965,77
13045 Totale			547.769,64	- 57.059,61	490.710,03	260.516,73	230.193,30
13046	Energia elettrica	2009	2.707,20	-	2.707,20	-	2.707,20
13046	Energia elettrica	2010	893,34	-	893,34	-	893,34
13046	Energia elettrica	2011	2.481,28	-	2.481,28	-	2.481,28
13046	Energia elettrica	2012	35.924,26	3.634.413,51	3.670.337,77	3.615.981,32	54.356,45
13046	Energia elettrica	2013	212,04	-	212,04	-	212,04
13046	Energia elettrica	2014	58.934,72	- 26.280,30	32.654,42	19.823,15	12.831,27
13046	Energia elettrica	2015	294.901,77	- 52.839,89	242.061,88	128.560,50	113.501,38
13046	Energia elettrica	2016	928.071,05	- 37.302,89	890.768,16	190.775,70	699.992,46
13046 Totale			1.324.125,66	3.517.990,43	4.842.116,09	3.955.140,67	886.975,42
13047	Acqua	2011	127,00	-	127,00	-	127,00
13047	Acqua	2012	-	315,00	315,00	-	315,00
13047	Acqua	2013	1.183,39	5.336,09	6.519,48	5.681,34	838,14
13047	Acqua	2014	369,45	698,56	1.068,01	716,83	351,18
13047	Acqua	2015	138.152,78	- 3.034,04	135.118,74	15.962,31	119.156,43
13047	Acqua	2016	40.893,72	151.572,80	192.466,52	126.178,53	66.287,99
13047 Totale			180.726,34	154.888,41	335.614,75	148.539,01	187.075,74
13048	Gas	2011	869,73	-	869,73	264,99	604,74
13048	Gas	2012	1.116,19	1.233.085,72	1.234.201,91	1.219.424,92	14.776,99
13048	Gas	2013	323,85	55.070,02	55.393,87	54.967,16	426,71
13048	Gas	2014	35.925,52	- 5.601,07	30.324,45	22.720,25	7.604,20
13048	Gas	2015	83.322,14	9.258,79	92.580,93	33.155,23	59.425,70
13048	Gas	2016	107.974,59	6.899,60	114.874,19	42.324,31	72.549,88
13048 Totale			229.532,02	1.298.713,06	1.528.245,08	1.372.856,86	155.388,22

Voce	Descrizione	Anno	Residuo Iniziale	Variazioni	Riaccertato	Pagato	Residuo Finale
13049	Spese di condominio e di gestione comune di locali ed immobil	2012	25.846,87	42.107,13	67.954,00	39.024,00	28.930,00
13049	Spese di condominio e di gestione comune di locali ed immobil	2013	34.231,53	9.416,17	43.647,70	43.189,42	458,28
13049	Spese di condominio e di gestione comune di locali ed immobil	2014	3.012,89	13.288,13	16.301,02	16.296,39	4,63
13049	Spese di condominio e di gestione comune di locali ed immobil	2015	103.666,02	49.889,15	153.555,17	73.752,93	79.802,24
13049	Spese di condominio e di gestione comune di locali ed immobil	2016	584.300,30	396.279,56	980.579,86	782.633,97	197.945,89
13049 Totale			751.057,61	510.980,14	1.262.037,75	954.896,71	307.141,04
13050	Utenze e canoni per altri servizi	2010	2,65	-	2,65	-	2,65
13050	Utenze e canoni per altri servizi	2011	7.623,24	6.909,71	713,53	705,61	7,92
13050	Utenze e canoni per altri servizi	2012	79.025,38	57.941,69	21.083,69	14.252,13	6.831,56
13050	Utenze e canoni per altri servizi	2013	13.239,08	4.710,66	17.949,74	11.621,72	6.328,02
13050	Utenze e canoni per altri servizi	2014	25.140,53	6.910,07	18.230,46	13.468,92	4.761,54
13050	Utenze e canoni per altri servizi	2015	74.466,79	33.313,29	107.780,08	46.821,40	60.958,68
13050	Utenze e canoni per altri servizi	2016	67.098,73	73.029,92	140.128,65	62.026,91	78.101,74
13050 Totale			266.596,40	39.292,40	305.888,80	148.896,69	156.992,11
13051	Locazione di beni immobili	2013	20.235,90	11.647,10	8.588,80	-	8.588,80
13051	Locazione di beni immobili	2014	120.590,78	320,00	120.270,78	19.541,84	100.728,94
13051	Locazione di beni immobili	2015	90.863,77	1.218,00	89.645,77	75.484,81	14.160,96
13051	Locazione di beni immobili	2016	66.478,06	2.828,22	69.306,28	55.909,68	13.396,60
13051 Totale			298.168,51	10.356,88	287.811,63	150.936,33	136.875,30
13052	Noleggi di autovetture	2010	27.617,32	10.000,00	17.617,32	4.526,28	13.091,04
13052	Noleggi di autovetture	2011	5.053,86	192,54	4.861,32	4.861,32	-
13052	Noleggi di autovetture	2012	4.369,11	5.042,33	9.411,44	2.703,20	6.708,24
13052	Noleggi di autovetture	2013	61.545,73	19.636,95	81.182,68	30.301,45	50.881,23
13052	Noleggi di autovetture	2014	97.127,69	8.944,89	88.182,80	31.224,10	56.958,70
13052	Noleggi di autovetture	2015	151.482,78	21.140,70	130.342,08	64.106,28	66.235,80
13052	Noleggi di autovetture	2016	165.356,98	56.540,50	108.816,48	43.717,31	65.099,17
13052 Totale			512.553,47	72.139,35	440.414,12	181.439,94	258.974,18
13053	Noleggio della Nave "Urania"	2016	345.280,31	345.280,31	-	-	-
13053 Totale			345.280,31	345.280,31	-	-	-
13054	Noleggio di natanti ed imbarcazioni	2012	55.399,65	11.087,67	66.487,32	24.264,71	42.222,61
13054	Noleggio di natanti ed imbarcazioni	2013	6.917,85	2.336,11	4.581,74	4.500,97	80,77
13054	Noleggio di natanti ed imbarcazioni	2014	14.381,31	1.000,00	13.381,31	11.050,00	2.331,31
13054	Noleggio di natanti ed imbarcazioni	2015	167.533,59	55.689,48	111.844,11	70.516,85	41.327,26
13054	Noleggio di natanti ed imbarcazioni	2016	87.361,55	8.726,07	96.087,62	51.368,21	44.719,41
13054 Totale			331.593,95	39.211,85	292.382,10	161.700,74	130.681,36
13055	Noleggio di velivoli	2014	800,10	-	800,10	800,10	-
13055	Noleggio di velivoli	2015	3.957,90	508,74	4.466,64	3.856,64	610,00
13055	Noleggio di velivoli	2016	10.919,50	13.226,63	24.146,13	10.826,63	13.319,50
13055 Totale			15.677,50	13.735,37	29.412,87	15.483,37	13.929,50
13056	Noleggi di altri mezzi di trasporto stradali	2011	5.358,58	73,18	5.431,76	3.084,16	2.347,60
13056	Noleggi di altri mezzi di trasporto stradali	2012	7.207,22	994,65	8.201,87	1.373,77	6.828,10
13056	Noleggi di altri mezzi di trasporto stradali	2013	31.995,73	2.901,66	34.897,39	14.830,71	20.066,68
13056	Noleggi di altri mezzi di trasporto stradali	2014	50.741,28	40.497,16	10.244,12	5.742,13	4.501,99
13056	Noleggi di altri mezzi di trasporto stradali	2015	51.019,94	16.138,32	34.881,62	14.981,06	19.900,56
13056	Noleggi di altri mezzi di trasporto stradali	2016	191.010,16	95.901,26	95.108,90	30.799,66	64.309,24
13056 Totale			337.332,91	148.567,25	188.765,66	70.811,49	117.954,17
13057	Noleggi di attrezzature scientifiche e sanitarie	2007	2.065,49	-	2.065,49	-	2.065,49
13057	Noleggi di attrezzature scientifiche e sanitarie	2011	21,48	-	21,48	-	21,48
13057	Noleggi di attrezzature scientifiche e sanitarie	2012	908,81	180,16	1.088,97	845,37	243,60
13057	Noleggi di attrezzature scientifiche e sanitarie	2013	8.461,12	7.126,77	1.334,35	386,84	947,51

Voce	Descrizione	Anno	Residuo Iniziale	Variazioni	Riaccertato	Pagato	Residuo Finale
13057	Noleggi di attrezzature scientifiche e sanitarie	2014	16.958,44	- 14.526,62	2.431,82	2.293,60	138,22
13057	Noleggi di attrezzature scientifiche e sanitarie	2015	92.063,76	19.908,69	111.972,45	79.559,58	32.412,87
13057	Noleggi di attrezzature scientifiche e sanitarie	2016	135.691,41	41.061,53	176.752,94	87.550,00	89.202,94
13057 Totale			256.170,51	39.496,99	295.667,50	170.635,39	125.032,11
13058	Noleggi di hardware	2009	0,03	-	0,03	-	0,03
13058	Noleggi di hardware	2010	2.475,44	-	2.475,44	2.283,13	192,31
13058	Noleggi di hardware	2011	22.423,53	512,40	22.935,93	11.176,31	11.759,62
13058	Noleggi di hardware	2012	11.285,83	5.570,28	16.856,11	9.391,83	7.464,28
13058	Noleggi di hardware	2013	47.651,83	20.106,23	67.758,06	24.935,59	42.822,47
13058	Noleggi di hardware	2014	98.298,86	31.463,13	129.761,99	45.970,30	83.791,69
13058	Noleggi di hardware	2015	108.993,31	54.263,07	163.256,38	65.464,01	97.792,37
13058	Noleggi di hardware	2016	91.530,12	37.995,67	129.525,79	42.655,97	86.869,82
13058 Totale			382.658,95	149.910,78	532.569,73	201.877,14	330.692,59
13059	Fitti di terreni	2015	1.830,00	-	1.830,00	1.830,00	-
13059	Fitti di terreni	2016	-	1.900,00	1.900,00	1.900,00	-
13059 Totale			1.830,00	1.900,00	3.730,00	3.730,00	-
13060	Licenze d'uso per software	2009	-	2.162,40	2.162,40	2.162,40	-
13060	Licenze d'uso per software	2010	11.129,90	3.315,96	14.445,86	3.315,96	11.129,90
13060	Licenze d'uso per software	2012	109.021,47	18.959,90	90.061,57	43.793,51	46.268,06
13060	Licenze d'uso per software	2013	113.872,86	46.715,43	67.157,43	41.352,61	25.804,82
13060	Licenze d'uso per software	2014	268.833,99	12.863,13	255.970,86	94.741,09	161.229,77
13060	Licenze d'uso per software	2015	545.797,95	102.795,14	648.593,09	368.470,87	280.122,22
13060	Licenze d'uso per software	2016	901.871,99	170.059,28	1.071.931,27	405.682,29	666.248,98
13060 Totale			1.950.528,16	199.794,32	2.150.322,48	959.518,73	1.190.803,75
13061	Altre licenze d'uso	2011	-	-	-	-	-
13061	Altre licenze d'uso	2012	7.670,15	6.124,85	1.545,30	1.452,04	93,26
13061	Altre licenze d'uso	2013	4.784,04	1.679,40	3.104,64	570,96	2.533,68
13061	Altre licenze d'uso	2014	3.465,25	801,65	4.266,90	3.808,21	458,69
13061	Altre licenze d'uso	2015	9.494,43	5.869,36	3.625,07	2.130,96	1.494,11
13061	Altre licenze d'uso	2016	10.524,00	9.174,77	19.698,77	8.674,84	11.023,93
13061 Totale			35.937,87	3.697,19	32.240,68	16.637,01	15.603,67
13062	Noleggi di impianti e macchinari	2009	598,24	607,60	1.205,84	1.110,64	95,20
13062	Noleggi di impianti e macchinari	2010	5.407,31	875,95	4.531,36	3.648,64	882,72
13062	Noleggi di impianti e macchinari	2011	8.440,25	3.596,78	12.037,03	5.507,92	6.529,11
13062	Noleggi di impianti e macchinari	2012	71.353,00	10.181,31	81.534,31	53.254,22	28.280,09
13062	Noleggi di impianti e macchinari	2013	48.290,64	12.721,85	61.012,49	37.491,36	23.521,13
13062	Noleggi di impianti e macchinari	2014	76.298,05	56.486,37	132.784,42	69.774,93	63.009,49
13062	Noleggi di impianti e macchinari	2015	191.483,77	51.942,20	243.425,97	123.638,37	119.787,60
13062	Noleggi di impianti e macchinari	2016	165.133,93	107.468,74	272.602,67	90.326,55	182.276,12
13062 Totale			567.005,19	242.128,90	809.134,09	384.752,63	424.381,46
13063	Leasing operativo di autovetture	2011	-	3.061,27	3.061,27	3.061,27	-
13063	Leasing operativo di autovetture	2013	6.019,45	2.134,83	8.154,28	2.239,68	5.914,60
13063	Leasing operativo di autovetture	2014	-	10.465,84	10.465,84	-	10.465,84
13063	Leasing operativo di autovetture	2015	5.944,33	5.148,55	11.092,88	6.148,14	4.944,74
13063	Leasing operativo di autovetture	2016	4.211,00	14.222,05	18.433,05	7.366,63	11.066,42
13063 Totale			16.174,78	35.032,54	51.207,32	18.815,72	32.391,60
13064	Leasing operativo di altri mezzi di trasporto stradale	2011	5.793,34	-	5.793,34	5.793,34	-
13064	Leasing operativo di altri mezzi di trasporto stradale	2013	1.202,18	-	1.202,18	1.202,18	-
13064	Leasing operativo di altri mezzi di trasporto stradale	2014	9.439,83	-	9.439,83	496,22	8.943,61
13064	Leasing operativo di altri mezzi di trasporto stradale	2015	6,80	6,80	-	-	-

Voce	Descrizione	Anno	Residuo Iniziale	Variazioni	Riaccertato	Pagato	Residuo Finale
13064	Leasing operativo di altri mezzi di trasporto stradale	2016	1.356,12	12.940,76	14.296,88	8.761,26	5.535,62
13064 Totale			17.798,27	12.933,96	30.732,23	16.253,00	14.479,23
13066	Leasing operativo di attrezzature e macchinari	2011	-	-	-	-	-
13066	Leasing operativo di attrezzature e macchinari	2012	520,63	2.218,35	2.738,98	2.217,38	521,60
13066	Leasing operativo di attrezzature e macchinari	2013	6.178,01	1.748,98	7.926,99	4.177,53	3.749,46
13066	Leasing operativo di attrezzature e macchinari	2014	1.733,20	6.466,04	8.199,24	3.953,64	4.245,60
13066	Leasing operativo di attrezzature e macchinari	2015	14.879,44	3.513,42	18.392,86	17.398,65	994,21
13066	Leasing operativo di attrezzature e macchinari	2016	61.475,13	2.799,31	58.675,82	45.242,25	13.433,57
13066 Totale			84.786,41	11.147,48	95.933,89	72.989,45	22.944,44
13067	Leasing operativo di altri beni	2012	126,40	-	126,40	-	126,40
13067	Leasing operativo di altri beni	2013	12,00	12,00	-	-	-
13067	Leasing operativo di altri beni	2014	667,53	50,05	617,48	617,48	-
13067	Leasing operativo di altri beni	2015	364,00	364,00	-	-	-
13067	Leasing operativo di altri beni	2016	30.162,49	11.684,11	18.478,38	16.378,77	2.099,61
13067 Totale			31.332,42	12.110,16	19.222,26	16.996,25	2.226,01
13068	Manutenzione ordinaria e riparazioni di autovetture	2010	81,74	-	81,74	81,74	-
13068	Manutenzione ordinaria e riparazioni di autovetture	2012	2.851,08	188,80	2.662,28	2.451,24	211,04
13068	Manutenzione ordinaria e riparazioni di autovetture	2013	2.398,79	176,02	2.222,77	520,84	1.701,93
13068	Manutenzione ordinaria e riparazioni di autovetture	2014	2.614,04	211,12	2.402,92	2.211,32	191,60
13068	Manutenzione ordinaria e riparazioni di autovetture	2015	12.766,40	553,97	12.212,43	6.244,46	5.967,97
13068	Manutenzione ordinaria e riparazioni di autovetture	2016	12.521,61	5.976,48	18.498,09	9.086,69	9.411,40
13068 Totale			33.233,66	4.846,57	38.080,23	20.596,29	17.483,94
13069	Manutenzione ordinaria e riparazioni di altri mezzi di trasporto stradale	2010	1.540,96	-	1.540,96	1.370,76	170,20
13069	Manutenzione ordinaria e riparazioni di altri mezzi di trasporto stradale	2011	4.767,12	-	4.767,12	4.306,61	460,51
13069	Manutenzione ordinaria e riparazioni di altri mezzi di trasporto stradale	2012	897,40	628,19	269,21	268,00	1,21
13069	Manutenzione ordinaria e riparazioni di altri mezzi di trasporto stradale	2013	5.636,34	2.799,77	2.836,57	1.929,99	906,58
13069	Manutenzione ordinaria e riparazioni di altri mezzi di trasporto stradale	2014	8.359,88	1.758,75	6.601,13	3.847,62	2.753,51
13069	Manutenzione ordinaria e riparazioni di altri mezzi di trasporto stradale	2015	32.787,42	4.104,90	28.682,52	12.453,68	16.228,84
13069	Manutenzione ordinaria e riparazioni di altri mezzi di trasporto stradale	2016	48.410,19	3.272,46	45.137,73	10.968,06	34.169,67
13069 Totale			102.399,31	12.564,07	89.835,24	35.144,72	54.690,52
13071	Manutenzione ordinaria e riparazioni di natanti, imbarcazioni e velivoli	2012	451,55	5.848,45	6.300,00	1.120,00	5.180,00
13071	Manutenzione ordinaria e riparazioni di natanti, imbarcazioni e velivoli	2013	2.197,80	354,55	2.552,35	1.338,35	1.214,00
13071	Manutenzione ordinaria e riparazioni di natanti, imbarcazioni e velivoli	2014	1.356,34	850,60	2.206,94	1.151,86	1.055,08
13071	Manutenzione ordinaria e riparazioni di natanti, imbarcazioni e velivoli	2015	65.667,50	28.900,07	94.567,57	80.445,56	14.122,01
13071	Manutenzione ordinaria e riparazioni di natanti, imbarcazioni e velivoli	2016	12.534,91	90.864,84	103.399,75	28.694,14	74.705,61
13071 Totale			82.208,10	126.818,51	209.026,61	112.749,91	96.276,70
13072	Manutenzione ordinaria e riparazioni di mobili e arredi	2011	101,20	76,80	24,40	-	24,40
13072	Manutenzione ordinaria e riparazioni di mobili e arredi	2013	4.512,00	3.000,00	1.512,00	-	1.512,00
13072	Manutenzione ordinaria e riparazioni di mobili e arredi	2014	780,00	3.447,30	4.227,30	4.227,30	-
13072	Manutenzione ordinaria e riparazioni di mobili e arredi	2015	20.207,84	28.590,77	48.798,61	10.057,27	38.741,34
13072	Manutenzione ordinaria e riparazioni di mobili e arredi	2016	20.980,00	8.410,24	12.569,76	4.056,50	8.513,26
13072 Totale			46.581,04	20.551,03	67.132,07	18.341,07	48.791,00
13073	Manutenzione ordinaria e riparazioni di impianti e macchinari	2010	7.843,43	1.369,17	6.474,26	1.623,09	4.851,17
13073	Manutenzione ordinaria e riparazioni di impianti e macchinari	2011	3.610,45	6.602,49	10.212,94	6.953,09	3.259,85
13073	Manutenzione ordinaria e riparazioni di impianti e macchinari	2012	116.958,61	222.366,49	339.325,10	158.255,47	181.069,63
13073	Manutenzione ordinaria e riparazioni di impianti e macchinari	2013	99.866,73	47.817,22	147.683,95	81.383,29	66.300,66
13073	Manutenzione ordinaria e riparazioni di impianti e macchinari	2014	407.260,42	137.117,53	544.377,95	296.908,82	247.469,13
13073	Manutenzione ordinaria e riparazioni di impianti e macchinari	2015	1.422.363,47	237.547,34	1.659.910,81	1.294.046,94	365.863,87
13073	Manutenzione ordinaria e riparazioni di impianti e macchinari	2016	1.360.666,54	812.373,63	2.173.040,17	1.097.962,30	1.075.077,87
13073 Totale			3.418.569,65	1.462.455,53	4.881.025,18	2.937.133,00	1.943.892,18

Voce	Descrizione	Anno	Residuo Iniziale	Variazioni	Riaccertato	Pagato	Residuo Finale
13074	Manutenzione ordinaria e riparazioni di attrezzature	2005	172,00	-	172,00	-	172,00
13074	Manutenzione ordinaria e riparazioni di attrezzature	2007	117,79	-	117,79	-	117,79
13074	Manutenzione ordinaria e riparazioni di attrezzature	2008	340,50	-	340,50	-	340,50
13074	Manutenzione ordinaria e riparazioni di attrezzature	2009	51,10	805,20	856,30	805,20	51,10
13074	Manutenzione ordinaria e riparazioni di attrezzature	2010	80.359,95	1.115,39	81.475,34	81.263,50	211,84
13074	Manutenzione ordinaria e riparazioni di attrezzature	2011	27.416,51	16.655,20	44.071,71	16.363,38	27.708,33
13074	Manutenzione ordinaria e riparazioni di attrezzature	2012	256.000,09	- 51.901,13	204.098,96	91.360,24	112.738,72
13074	Manutenzione ordinaria e riparazioni di attrezzature	2013	579.530,09	- 92.145,47	487.384,62	198.686,20	288.698,42
13074	Manutenzione ordinaria e riparazioni di attrezzature	2014	1.180.171,06	- 4.783,87	1.175.387,19	666.879,98	508.507,21
13074	Manutenzione ordinaria e riparazioni di attrezzature	2015	2.543.540,73	- 404.369,41	2.139.171,32	919.386,29	1.219.785,03
13074	Manutenzione ordinaria e riparazioni di attrezzature	2016	3.001.223,65	- 8.358,28	3.009.581,93	1.223.467,85	1.786.114,08
13074 Totale			7.668.923,47	- 526.265,81	7.142.657,66	3.198.212,64	3.944.445,02
13075	Manutenzione ordinaria e riparazioni di macchine per ufficio	2006	100,00	- 100,00	-	-	-
13075	Manutenzione ordinaria e riparazioni di macchine per ufficio	2009	262,00	2,00	264,00	20,00	244,00
13075	Manutenzione ordinaria e riparazioni di macchine per ufficio	2010	656,16	-	656,16	-	656,16
13075	Manutenzione ordinaria e riparazioni di macchine per ufficio	2011	850,00	256,20	1.106,20	256,20	850,00
13075	Manutenzione ordinaria e riparazioni di macchine per ufficio	2012	8.351,83	731,09	9.082,92	7.949,51	1.133,41
13075	Manutenzione ordinaria e riparazioni di macchine per ufficio	2013	12.568,53	- 4.804,32	7.764,21	4.299,94	3.464,27
13075	Manutenzione ordinaria e riparazioni di macchine per ufficio	2014	35.799,63	815,64	36.615,27	15.621,79	20.993,48
13075	Manutenzione ordinaria e riparazioni di macchine per ufficio	2015	55.818,51	16.865,49	72.684,00	36.307,89	36.376,11
13075	Manutenzione ordinaria e riparazioni di macchine per ufficio	2016	74.535,05	- 27.559,47	46.975,58	23.439,32	23.536,26
13075 Totale			188.941,71	- 13.793,37	175.148,34	87.894,65	87.253,69
13076	Manutenzione ordinaria e riparazioni di beni immobili di proprieta	2009	4.860,00	-	4.860,00	-	4.860,00
13076	Manutenzione ordinaria e riparazioni di beni immobili di proprieta	2010	4.848,74	- 2.512,90	2.335,84	125,84	2.210,00
13076	Manutenzione ordinaria e riparazioni di beni immobili di proprieta	2011	2.062,34	- 464,48	1.597,86	129,61	1.468,25
13076	Manutenzione ordinaria e riparazioni di beni immobili di proprieta	2012	19.796,78	172.783,35	192.580,13	44.761,38	147.818,75
13076	Manutenzione ordinaria e riparazioni di beni immobili di proprieta	2013	25.678,35	61.725,50	87.403,85	54.551,55	32.852,30
13076	Manutenzione ordinaria e riparazioni di beni immobili di proprieta	2014	842.381,67	- 19.750,68	822.630,99	325.424,46	497.206,53
13076	Manutenzione ordinaria e riparazioni di beni immobili di proprieta	2015	728.143,44	252.432,21	980.575,65	519.197,52	461.378,13
13076	Manutenzione ordinaria e riparazioni di beni immobili di proprieta	2016	784.708,89	590.795,14	1.375.504,03	844.308,82	531.195,21
13076 Totale			2.412.480,21	1.055.008,14	3.467.488,35	1.788.499,18	1.678.989,17
13077	Manutenzione ordinaria e riparazioni di beni immobili in locazione, in comodato o in uso	2010	20,60	- 20,60	-	-	-
13077	Manutenzione ordinaria e riparazioni di beni immobili in locazione, in comodato o in uso	2012	23.596,60	- 12.559,57	11.037,03	9.292,24	1.744,79
13077	Manutenzione ordinaria e riparazioni di beni immobili in locazione, in comodato o in uso	2013	63.723,34	- 33.563,37	30.159,97	9.687,96	20.472,01
13077	Manutenzione ordinaria e riparazioni di beni immobili in locazione, in comodato o in uso	2014	50.216,37	5.495,07	55.711,44	7.156,65	48.554,79
13077	Manutenzione ordinaria e riparazioni di beni immobili in locazione, in comodato o in uso	2015	127.703,17	- 31.572,16	96.131,01	28.242,33	67.888,68
13077	Manutenzione ordinaria e riparazioni di beni immobili in locazione, in comodato o in uso	2016	269.174,19	- 23.827,27	245.346,92	120.796,58	124.550,34
13077 Totale			534.434,27	- 96.047,90	438.386,37	175.175,76	263.210,61
13078	Incarichi libero professionali di studi, ricerca e consulenza	2005	-	609,00	609,00	608,65	0,35
13078	Incarichi libero professionali di studi, ricerca e consulenza	2011	9.890,18	-	9.890,18	1.302,00	8.588,18
13078	Incarichi libero professionali di studi, ricerca e consulenza	2012	7.659,38	- 5.326,19	2.333,19	1.233,17	1.100,02
13078	Incarichi libero professionali di studi, ricerca e consulenza	2013	55.895,55	- 6.072,12	49.823,43	22.764,72	27.058,71
13078	Incarichi libero professionali di studi, ricerca e consulenza	2014	67.964,40	- 10.134,40	57.830,00	20.636,49	37.193,51
13078	Incarichi libero professionali di studi, ricerca e consulenza	2015	320.646,46	- 9.397,83	311.248,63	141.660,82	169.587,81

Voce	Descrizione	Anno	Residuo Iniziale	Variazioni	Riaccertato	Pagato	Residuo Finale
13078	Incarichi libero professionali di studi, ricerca e consulenza	2016	431.221,89	- 27.596,00	403.625,89	222.808,80	180.817,09
13078 Totale			893.277,86	- 57.917,54	835.360,32	411.014,65	424.345,67
13079	Esperti per commissioni, comitati e consigli	2013	3.581,70	4.000,00	7.581,70	1.708,14	5.873,56
13079	Esperti per commissioni, comitati e consigli	2014	20.362,58	- 10.162,09	10.200,49	5.329,17	4.871,32
13079	Esperti per commissioni, comitati e consigli	2015	41.989,78	- 13.251,87	28.737,91	18.635,19	10.102,72
13079	Esperti per commissioni, comitati e consigli	2016	265.000,00	34.217,08	299.217,08	146.170,49	153.046,59
13079 Totale			330.934,06	14.803,12	345.737,18	171.842,99	173.894,19
13080	Interpretariato e traduzioni	2011	62,66	- 0,62	62,04	-	62,04
13080	Interpretariato e traduzioni	2012	11.938,43	396,33	12.334,76	6.853,00	5.481,76
13080	Interpretariato e traduzioni	2013	32.182,86	- 4.796,64	27.386,22	13.027,52	14.358,70
13080	Interpretariato e traduzioni	2014	18.483,05	- 3.954,86	14.528,19	8.354,21	6.173,98
13080	Interpretariato e traduzioni	2015	84.647,32	- 23.986,24	60.661,08	14.930,72	45.730,36
13080	Interpretariato e traduzioni	2016	132.160,73	- 52.740,02	79.420,71	25.282,47	54.138,24
13080 Totale			279.475,05	- 85.082,05	194.393,00	68.447,92	125.945,08
13081	Perizie	2014	0,30	730,10	730,40	730,40	-
13081	Perizie	2015	18.232,08	20.000,00	38.232,08	35.537,31	2.694,77
13081	Perizie	2016	1.500,00	- 1.500,00	-	-	-
13081 Totale			19.732,38	19.230,10	38.962,48	36.267,71	2.694,77
13082	Prestazioni di natura contabile, tributaria e del lavoro	2011	845,29	- 845,29	-	-	-
13082	Prestazioni di natura contabile, tributaria e del lavoro	2012	6.559,47	- 5.759,47	800,00	-	800,00
13082	Prestazioni di natura contabile, tributaria e del lavoro	2013	1.510,00	1.397,73	2.907,73	2.074,00	833,73
13082	Prestazioni di natura contabile, tributaria e del lavoro	2014	3.782,30	4.910,74	8.693,04	5.312,67	3.380,37
13082	Prestazioni di natura contabile, tributaria e del lavoro	2015	31.321,60	45.302,71	76.624,31	54.378,54	22.245,77
13082	Prestazioni di natura contabile, tributaria e del lavoro	2016	25.600,25	59.597,02	85.197,27	23.538,46	61.658,81
13082 Totale			69.618,91	104.603,44	174.222,35	85.303,67	88.918,68
13083	Prestazioni tecnico-scientifiche a fini di ricerca	2005	-	976,50	976,50	976,50	-
13083	Prestazioni tecnico-scientifiche a fini di ricerca	2008	500,63	-	500,63	-	500,63
13083	Prestazioni tecnico-scientifiche a fini di ricerca	2009	3.503,50	-	3.503,50	38,40	3.465,10
13083	Prestazioni tecnico-scientifiche a fini di ricerca	2010	9.073,23	- 2,71	9.070,52	-	9.070,52
13083	Prestazioni tecnico-scientifiche a fini di ricerca	2011	29.463,54	- 2.495,32	26.968,22	6.671,41	20.296,81
13083	Prestazioni tecnico-scientifiche a fini di ricerca	2012	3.696.227,43	- 2.927.270,92	768.956,51	221.761,03	547.195,48
13083	Prestazioni tecnico-scientifiche a fini di ricerca	2013	9.146.986,73	- 594.578,76	8.552.407,97	119.500,86	8.432.907,11
13083	Prestazioni tecnico-scientifiche a fini di ricerca	2014	4.147.503,75	- 1.556.663,47	2.590.840,28	1.220.959,56	1.369.880,72
13083	Prestazioni tecnico-scientifiche a fini di ricerca	2015	20.505.705,72	- 6.607.433,27	13.898.272,45	4.300.632,96	9.597.639,49
13083	Prestazioni tecnico-scientifiche a fini di ricerca	2016	28.090.774,68	- 12.774.162,45	15.316.612,23	8.286.836,80	7.029.775,43
13083 Totale			65.629.739,21	- 24.461.630,40	41.168.108,81	14.157.377,52	27.010.731,29
13084	Deposito, mantenimento e tutela dei brevetti	2010	340,40	-	340,40	-	340,40
13084	Deposito, mantenimento e tutela dei brevetti	2012	25.220,69	- 815,56	24.405,13	4.554,76	19.850,37
13084	Deposito, mantenimento e tutela dei brevetti	2013	36.377,18	- 4.329,31	32.047,87	18.383,95	13.663,92
13084	Deposito, mantenimento e tutela dei brevetti	2014	112.381,67	10.997,19	123.378,86	66.571,74	56.807,12
13084	Deposito, mantenimento e tutela dei brevetti	2015	208.536,84	35.850,46	244.387,30	139.974,86	104.412,44
13084	Deposito, mantenimento e tutela dei brevetti	2016	434.381,85	45.002,47	479.384,32	202.084,14	277.300,18
13084 Totale			817.238,63	86.705,25	903.943,88	431.569,45	472.374,43
13085	Altre prestazioni professionali e specialistiche	2005	43,20	-	43,20	-	43,20
13085	Altre prestazioni professionali e specialistiche	2006	2.826,49	-	2.826,49	2.739,33	87,16
13085	Altre prestazioni professionali e specialistiche	2007	0,01	- 0,01	-	-	-
13085	Altre prestazioni professionali e specialistiche	2008	308,00	606,30	914,30	308,00	606,30
13085	Altre prestazioni professionali e specialistiche	2009	4.986,70	- 1.633,81	3.352,89	1.048,66	2.304,23
13085	Altre prestazioni professionali e specialistiche	2010	10.179,08	- 1.239,03	8.940,05	4.250,22	4.689,83
13085	Altre prestazioni professionali e specialistiche	2011	3.233,04	1.091,07	4.324,11	2.210,24	2.113,87

Voce	Descrizione	Anno	Residuo Iniziale	Variazioni	Riaccertato	Pagato	Residuo Finale
13085	Altre prestazioni professionali e specialistiche	2012	343.208,26	142.688,94	485.897,20	93.224,68	392.672,52
13085	Altre prestazioni professionali e specialistiche	2013	1.790.973,56	180.473,76	1.971.447,32	173.340,83	1.798.106,49
13085	Altre prestazioni professionali e specialistiche	2014	821.257,89	336.246,66	1.157.504,55	405.837,13	751.667,42
13085	Altre prestazioni professionali e specialistiche	2015	4.299.397,44	- 555.079,49	3.744.317,95	1.535.513,12	2.208.804,83
13085	Altre prestazioni professionali e specialistiche	2016	5.648.362,99	- 2.112.099,81	3.536.263,18	1.849.299,36	1.686.963,82
13085 Totale			12.924.776,66	- 2.008.945,42	10.915.831,24	4.067.771,57	6.848.059,67
13086	Servizi da agenzie di lavoro interinale	2011	3.281,00	-	3.281,00	3.251,26	29,74
13086	Servizi da agenzie di lavoro interinale	2012	6.542,81	-	6.542,81	6.542,81	-
13086	Servizi da agenzie di lavoro interinale	2013	9.668,87	4.126,21	13.795,08	8.227,73	5.567,35
13086	Servizi da agenzie di lavoro interinale	2014	1.927,32	- 34,94	1.892,38	1.892,38	-
13086	Servizi da agenzie di lavoro interinale	2015	31.171,90	1.052,07	32.223,97	27.503,05	4.720,92
13086	Servizi da agenzie di lavoro interinale	2016	68.357,20	25.136,21	93.493,41	56.490,46	37.002,95
13086 Totale			120.949,10	30.279,55	151.228,65	103.907,69	47.320,96
13087	Collaborazioni coordinate e a progetto	2005	1.970,00	-	1.970,00	1.970,00	-
13087	Collaborazioni coordinate e a progetto	2008	11,18	-	11,18	-	11,18
13087	Collaborazioni coordinate e a progetto	2009	40,57	- 40,57	-	-	-
13087	Collaborazioni coordinate e a progetto	2010	1.634,91	- 603,24	1.031,67	-	1.031,67
13087	Collaborazioni coordinate e a progetto	2011	7.807,12	- 3.660,26	4.146,86	-	4.146,86
13087	Collaborazioni coordinate e a progetto	2012	380.469,12	- 142.157,28	238.311,84	164.928,05	73.383,79
13087	Collaborazioni coordinate e a progetto	2013	903.514,05	- 512.749,09	390.764,96	231.418,47	159.346,49
13087	Collaborazioni coordinate e a progetto	2014	1.426.397,39	- 463.018,23	963.379,16	479.367,29	484.011,87
13087	Collaborazioni coordinate e a progetto	2015	2.293.145,09	- 448.992,85	1.844.152,24	789.573,55	1.054.578,69
13087	Collaborazioni coordinate e a progetto	2016	2.761.901,51	- 8.773,00	2.753.128,51	1.247.937,56	1.505.190,95
13087 Totale			7.776.890,94	- 1.579.994,52	6.196.896,42	2.915.194,92	3.281.701,50
13088	Vigilanza	2008	6,92	-	6,92	-	6,92
13088	Vigilanza	2009	11.419,20	-	11.419,20	-	11.419,20
13088	Vigilanza	2010	420,00	-	420,00	-	420,00
13088	Vigilanza	2011	0,55	-	0,55	-	0,55
13088	Vigilanza	2012	759,71	59.240,29	60.000,00	53.414,50	6.585,50
13088	Vigilanza	2013	12.722,90	523,70	13.246,60	732,00	12.514,60
13088	Vigilanza	2014	5.968,73	- 1.542,58	4.426,15	1.981,28	2.444,87
13088	Vigilanza	2015	85.962,20	- 24.302,58	61.659,62	22.892,18	38.767,44
13088	Vigilanza	2016	349.826,08	484.681,79	834.507,87	803.348,96	31.158,91
13088 Totale			467.086,29	518.600,62	985.686,91	882.368,92	103.317,99
13089	Pulizia	2011	20,38	666.467,30	666.487,68	666.122,27	365,41
13089	Pulizia	2012	152,63	62.000,00	62.152,63	58.073,80	4.078,83
13089	Pulizia	2013	1.021,14	809.633,17	810.654,31	808.421,18	2.233,13
13089	Pulizia	2014	61.992,12	- 27.981,70	34.010,42	15.589,43	18.420,99
13089	Pulizia	2015	145.545,01	- 7.686,40	137.858,61	38.853,03	99.005,58
13089	Pulizia	2016	366.385,22	51.773,50	418.158,72	391.331,78	26.826,94
13089 Totale			575.116,50	1.554.205,87	2.129.322,37	1.978.391,49	150.930,88
13090	Servizi di lavanderia	2010	678,96	-	678,96	-	678,96
13090	Servizi di lavanderia	2012	201,50	210,16	411,66	-	411,66
13090	Servizi di lavanderia	2013	2.603,23	12,73	2.615,96	399,26	2.216,70
13090	Servizi di lavanderia	2014	972,34	- 633,33	339,01	199,66	139,35
13090	Servizi di lavanderia	2015	43.068,63	- 16.904,93	26.163,70	4.727,32	21.436,38
13090	Servizi di lavanderia	2016	25.718,41	- 1.354,62	24.363,79	8.280,27	16.083,52
13090 Totale			73.243,07	- 18.669,99	54.573,08	13.606,51	40.966,57
13091	Trasporti, traslochi e facchinaggio	2010	5.234,72	- 151,95	5.082,77	5,40	5.077,37
13091	Trasporti, traslochi e facchinaggio	2011	10.965,04	1.416,20	12.381,24	11.396,86	984,38

Voce	Descrizione	Anno	Residuo Iniziale	Variazioni	Riaccertato	Pagato	Residuo Finale
13091	Trasporti, traslochi e facchinaggio	2012	9.407,19	12.230,68	21.637,87	11.537,80	10.100,07
13091	Trasporti, traslochi e facchinaggio	2013	25.399,46	2.831,85	28.231,31	15.336,42	12.894,89
13091	Trasporti, traslochi e facchinaggio	2014	145.937,39	19.014,28	126.923,11	40.357,33	86.565,78
13091	Trasporti, traslochi e facchinaggio	2015	191.122,10	236.640,92	427.763,02	174.900,61	252.862,41
13091	Trasporti, traslochi e facchinaggio	2016	417.514,91	160.484,91	577.999,82	295.787,56	282.212,26
13091 Totale			805.580,81	394.438,33	1.200.019,14	549.321,98	650.697,16
13092	Acquisto di buoni taxi	2011	137,50	-	137,50	-	137,50
13092	Acquisto di buoni taxi	2012	3.048,46	1.001,66	2.046,80	948,94	1.097,86
13092	Acquisto di buoni taxi	2013	83,30	128,00	211,30	211,30	-
13092	Acquisto di buoni taxi	2014	622,63	433,89	188,74	154,80	33,94
13092	Acquisto di buoni taxi	2015	5.758,09	6.402,19	12.160,28	3.997,21	8.163,07
13092	Acquisto di buoni taxi	2016	5.260,90	1.156,24	6.417,14	4.859,20	1.557,94
13092 Totale			14.910,88	6.250,88	21.161,76	10.171,45	10.990,31
13093	Stampa e rilegatura di pubblicazioni	2009	-	244,00	244,00	244,00	-
13093	Stampa e rilegatura di pubblicazioni	2010	2.228,17	236,70	1.991,47	-	1.991,47
13093	Stampa e rilegatura di pubblicazioni	2011	725,90	-	725,90	-	725,90
13093	Stampa e rilegatura di pubblicazioni	2012	59.959,10	38.675,98	21.283,12	15.423,11	5.860,01
13093	Stampa e rilegatura di pubblicazioni	2013	101.312,86	34.153,00	67.159,86	24.270,56	42.889,30
13093	Stampa e rilegatura di pubblicazioni	2014	241.099,28	30.200,10	271.299,38	101.204,52	170.094,86
13093	Stampa e rilegatura di pubblicazioni	2015	411.464,75	84.587,85	326.876,90	107.967,79	218.909,11
13093	Stampa e rilegatura di pubblicazioni	2016	500.972,48	129.417,65	371.554,83	113.417,23	258.137,60
13093 Totale			1.317.762,54	256.627,08	1.061.135,46	362.527,21	698.608,25
13094	Rimozione e smaltimento di rifiuti tossico-nocivi e di altri material	2010	1.358,69	855,76	502,93	86,08	416,85
13094	Rimozione e smaltimento di rifiuti tossico-nocivi e di altri material	2011	7.471,08	1.165,67	8.636,75	6.337,24	2.299,51
13094	Rimozione e smaltimento di rifiuti tossico-nocivi e di altri material	2012	10.213,11	19.758,85	29.971,96	13.645,88	16.326,08
13094	Rimozione e smaltimento di rifiuti tossico-nocivi e di altri material	2013	37.059,72	5.648,77	31.410,95	18.240,71	13.170,24
13094	Rimozione e smaltimento di rifiuti tossico-nocivi e di altri material	2014	77.564,35	20.546,78	98.111,13	51.162,14	46.948,99
13094	Rimozione e smaltimento di rifiuti tossico-nocivi e di altri material	2015	201.087,56	39.486,64	240.574,20	109.946,97	130.627,23
13094	Rimozione e smaltimento di rifiuti tossico-nocivi e di altri material	2016	363.671,31	57.295,64	420.966,95	172.517,45	248.449,50
13094 Totale			698.425,82	131.749,05	830.174,87	371.936,47	458.238,40
13095	Mensa	2010	0,69	-	0,69	-	0,69
13095	Mensa	2012	6,51	-	6,51	-	6,51
13095	Mensa	2013	145,78	2.428,22	2.574,00	2.464,45	109,55
13095	Mensa	2014	62.202,56	3.199,97	59.002,59	1.899,16	57.103,43
13095	Mensa	2015	13.508,02	1.173,84	12.334,18	3.037,37	9.296,81
13095	Mensa	2016	3.963,71	2.884,22	6.847,93	5.995,42	852,51
13095 Totale			79.827,27	938,63	80.765,90	13.396,40	67.369,50
13096	Pubblicazione bandi di gara	2012	10.000,00	4.191,65	14.191,65	14.191,65	-
13096	Pubblicazione bandi di gara	2013	450,00	210,00	660,00	180,00	480,00
13096	Pubblicazione bandi di gara	2014	22.943,64	10.607,54	33.551,18	14.951,80	18.599,38
13096	Pubblicazione bandi di gara	2015	23.197,26	9.496,22	13.701,04	7.123,81	6.577,23
13096	Pubblicazione bandi di gara	2016	22.953,72	5.827,21	28.780,93	25.191,70	3.589,23
13096 Totale			79.544,62	11.340,18	90.884,80	61.638,96	29.245,84
13097	Spese postali e telegrafiche	2008	147,44	-	147,44	13,14	134,30
13097	Spese postali e telegrafiche	2009	21,61	9,97	31,58	9,97	21,61
13097	Spese postali e telegrafiche	2010	874,81	939,31	1.814,12	1.632,20	181,92
13097	Spese postali e telegrafiche	2011	17.012,71	2.246,41	19.259,12	2.603,91	16.655,21
13097	Spese postali e telegrafiche	2012	27.244,78	5.874,52	21.370,26	7.324,12	14.046,14
13097	Spese postali e telegrafiche	2013	66.847,15	16.590,87	50.256,28	24.987,77	25.268,51
13097	Spese postali e telegrafiche	2014	244.299,93	127.828,26	116.471,67	53.113,33	63.358,34

Voce	Descrizione	Anno	Residuo Iniziale	Variazioni	Riaccertato	Pagato	Residuo Finale
13097	Spese postali e telegrafiche	2015	308.844,75	- 105.191,22	203.653,53	96.096,46	107.557,07
13097	Spese postali e telegrafiche	2016	403.583,85	- 1.163,34	402.420,51	154.688,37	247.732,14
13097 Totale			1.068.877,03	- 253.452,52	815.424,51	340.469,27	474.955,24
13098	Spese notarili	2009	5,18	-	5,18	-	5,18
13098	Spese notarili	2012	400,08	- 200,08	200,00	-	200,00
13098	Spese notarili	2013	250,60	-	250,60	-	250,60
13098	Spese notarili	2014	9.431,26	- 4.434,24	4.997,02	3.479,40	1.517,62
13098	Spese notarili	2015	633,98	3.059,23	3.693,21	3.041,38	651,83
13098	Spese notarili	2016	2.110,33	523,99	2.634,32	1.484,32	1.150,00
13098 Totale			12.831,43	- 1.051,10	11.780,33	8.005,10	3.775,23
13099	Oneri per fideiussioni	2011	205,00	- 172,49	32,51	32,51	-
13099	Oneri per fideiussioni	2012	62,50	16.276,11	16.338,61	16.307,50	31,11
13099	Oneri per fideiussioni	2013	12,50	41,20	53,70	53,70	-
13099	Oneri per fideiussioni	2014	963,55	41.190,65	42.154,20	42.056,12	98,08
13099	Oneri per fideiussioni	2015	6.509,56	20.306,21	26.815,77	22.917,34	3.898,43
13099	Oneri per fideiussioni	2016	1.756,61	2.132,11	3.888,72	3.824,28	64,44
13099 Totale			9.509,72	79.773,79	89.283,51	85.191,45	4.092,06
13100	Spese per commissioni bancarie	2010	11,86	-	11,86	-	11,86
13100	Spese per commissioni bancarie	2011	3,00	-	3,00	-	3,00
13100	Spese per commissioni bancarie	2012	555,60	31,12	586,72	59,94	526,78
13100	Spese per commissioni bancarie	2013	1.417,54	- 1.025,23	392,31	231,24	161,07
13100	Spese per commissioni bancarie	2014	73.985,63	- 1.652,13	72.333,50	39.959,65	32.373,85
13100	Spese per commissioni bancarie	2015	3.897,46	- 1.447,29	2.450,17	1.114,68	1.335,49
13100	Spese per commissioni bancarie	2016	1.380,05	3.356,17	4.736,22	3.254,59	1.481,63
13100 Totale			81.251,14	- 737,36	80.513,78	44.620,10	35.893,68
13101	Spese per accertamenti sanitari, ivi comprese le spese per visite fiscali	2007	0,64	-	0,64	-	0,64
13101	Spese per accertamenti sanitari, ivi comprese le spese per visite fiscali	2008	90,22	50,55	140,77	50,55	90,22
13101	Spese per accertamenti sanitari, ivi comprese le spese per visite fiscali	2009	-	3,00	3,00	3,00	-
13101	Spese per accertamenti sanitari, ivi comprese le spese per visite fiscali	2010	74,90	71,28	146,18	145,82	0,36
13101	Spese per accertamenti sanitari, ivi comprese le spese per visite fiscali	2011	423,76	74,98	498,74	101,82	396,92
13101	Spese per accertamenti sanitari, ivi comprese le spese per visite fiscali	2012	2.798,70	- 950,54	1.848,16	805,49	1.042,67
13101	Spese per accertamenti sanitari, ivi comprese le spese per visite fiscali	2013	6.253,91	- 611,68	5.642,23	882,70	4.759,53
13101	Spese per accertamenti sanitari, ivi comprese le spese per visite fiscali	2014	35.181,44	- 16.763,63	18.417,81	14.798,44	3.619,37
13101	Spese per accertamenti sanitari, ivi comprese le spese per visite fiscali	2015	10.040,93	2.660,70	12.701,63	5.727,17	6.974,46
13101	Spese per accertamenti sanitari, ivi comprese le spese per visite fiscali	2016	149.669,91	6.669,62	156.339,53	131.580,51	24.759,02
13101 Totale			204.534,41	- 8.795,72	195.738,69	154.095,50	41.643,19
13102	Gestione e manutenzione applicazioni	2010	4.271,96	-	4.271,96	855,96	3.416,00
13102	Gestione e manutenzione applicazioni	2012	34.812,51	- 5.337,66	29.474,85	29.474,85	-
13102	Gestione e manutenzione applicazioni	2013	27.945,15	- 7.424,63	20.520,52	19.734,42	786,10
13102	Gestione e manutenzione applicazioni	2014	27.754,75	17.578,00	45.332,75	32.081,30	13.251,45
13102	Gestione e manutenzione applicazioni	2015	224.073,56	- 90.845,41	133.228,15	81.157,83	52.070,32
13102	Gestione e manutenzione applicazioni	2016	546.539,28	- 290.822,77	255.716,51	204.634,57	51.081,94
13102 Totale			865.397,21	- 376.852,47	488.544,74	367.938,93	120.605,81
13103	Spese per la progettazione, lo sviluppo, la gestione e la manutenzione di servizi applicativi integrati e siti web	2007	-	0,01	0,01	-	0,01
13103	Spese per la progettazione, lo sviluppo, la gestione e la manutenzione di servizi applicativi integrati e siti web	2009	5,00	- 5,00	-	-	-
13103	Spese per la progettazione, lo sviluppo, la gestione e la manutenzione di servizi applicativi integrati e siti web	2012	38.415,55	- 807,52	37.608,03	35.513,14	2.094,89

Voce	Descrizione	Anno	Residuo Iniziale	Variazioni	Riaccertato	Pagato	Residuo Finale
13103	Spese per la progettazione, lo sviluppo, la gestione e la manutenzione di servizi applicativi integrati e siti web	2013	6.190,61	2.989,63	9.180,24	7.382,92	1.797,32
13103	Spese per la progettazione, lo sviluppo, la gestione e la manutenzione di servizi applicativi integrati e siti web	2014	26.325,16	6.990,75	33.315,91	21.711,30	11.604,61
13103	Spese per la progettazione, lo sviluppo, la gestione e la manutenzione di servizi applicativi integrati e siti web	2015	180.221,93	6.973,17	187.195,10	128.357,38	58.837,72
13103	Spese per la progettazione, lo sviluppo, la gestione e la manutenzione di servizi applicativi integrati e siti web	2016	223.008,64	157.896,50	380.905,14	143.495,27	237.409,87
13103 Totale			474.166,89	174.037,54	648.204,43	336.460,01	311.744,42
13104	Servizi di rete per trasmissione dati e VoIP e relativa manutenzione	2011	1.154,95	- 1.154,95	-	-	-
13104	Servizi di rete per trasmissione dati e VoIP e relativa manutenzione	2012	5.627,93	14.962,85	20.590,78	17.349,97	3.240,81
13104	Servizi di rete per trasmissione dati e VoIP e relativa manutenzione	2013	236.304,81	- 28.221,76	208.083,05	110.065,09	98.017,96
13104	Servizi di rete per trasmissione dati e VoIP e relativa manutenzione	2014	907.631,98	- 41.830,83	865.801,15	251.693,93	614.107,22
13104	Servizi di rete per trasmissione dati e VoIP e relativa manutenzione	2015	818.230,63	- 52.160,57	766.070,06	228.642,22	537.427,84
13104	Servizi di rete per trasmissione dati e VoIP e relativa manutenzione	2016	1.342.911,20	- 12.760,35	1.330.150,85	258.332,17	1.071.818,68
13104 Totale			3.311.861,50	- 121.165,61	3.190.695,89	866.083,38	2.324.612,51
13105	Servizi per la gestione documentale	2008	-	26,12	26,12	7,67	18,45
13105	Servizi per la gestione documentale	2011	-	1,37	1,37	1,37	-
13105	Servizi per la gestione documentale	2012	-	2,07	2,07	-	2,07
13105	Servizi per la gestione documentale	2014	38.360,76	6.761,56	45.122,32	17.885,09	27.237,23
13105	Servizi per la gestione documentale	2015	4.441,47	53.418,42	57.859,89	7.429,15	50.430,74
13105	Servizi per la gestione documentale	2016	70.970,29	- 56.827,60	14.142,69	4.397,63	9.745,06
13105 Totale			113.772,52	3.381,94	117.154,46	29.720,91	87.433,55
13106	Servizi di consulenza e prestazioni professionali ICT	2010	6.392,80	-	6.392,80	-	6.392,80
13106	Servizi di consulenza e prestazioni professionali ICT	2012	21.381,72	- 2.135,00	19.246,72	18.819,72	427,00
13106	Servizi di consulenza e prestazioni professionali ICT	2013	14.294,29	- 7.163,96	7.130,33	5.476,00	1.654,33
13106	Servizi di consulenza e prestazioni professionali ICT	2014	68.482,92	24.446,75	92.929,67	21.092,50	71.837,17
13106	Servizi di consulenza e prestazioni professionali ICT	2015	143.882,89	12.365,41	156.248,30	100.061,53	56.186,77
13106	Servizi di consulenza e prestazioni professionali ICT	2016	145.782,51	- 3.374,35	142.408,16	67.834,53	74.573,63
13106 Totale			400.217,13	24.138,85	424.355,98	213.284,28	211.071,70
13107	Spese legali	2012	9.840,10	6.831,38	16.671,48	16.036,58	634,90
13107	Spese legali	2013	26.788,03	- 20.009,61	6.778,42	-	6.778,42
13107	Spese legali	2014	70.723,56	- 7.823,46	62.900,10	1.712,87	61.187,23
13107	Spese legali	2015	64.240,99	8.076,67	72.317,66	8.586,03	63.731,63
13107	Spese legali	2016	71.275,00	48.672,43	119.947,43	4.851,21	115.096,22
13107 Totale			242.867,68	35.747,41	278.615,09	31.186,69	247.428,40
13108	Quote di iscrizione ad associazioni	2005	-	200,00	200,00	180,00	20,00
13108	Quote di iscrizione ad associazioni	2009	477,00	-	477,00	-	477,00
13108	Quote di iscrizione ad associazioni	2010	694,20	-	694,20	602,00	92,20
13108	Quote di iscrizione ad associazioni	2011	-	492,58	492,58	492,58	-
13108	Quote di iscrizione ad associazioni	2012	4.758,34	596,44	5.354,78	2.876,78	2.478,00
13108	Quote di iscrizione ad associazioni	2013	4.371,40	30.356,49	34.727,89	34.696,01	31,88
13108	Quote di iscrizione ad associazioni	2014	169.331,17	141.902,08	311.233,25	278.897,16	32.336,09
13108	Quote di iscrizione ad associazioni	2015	69.389,92	584.681,57	654.071,49	579.075,07	74.996,42
13108	Quote di iscrizione ad associazioni	2016	69.355,42	73.876,86	143.232,28	116.220,24	27.012,04
13108 Totale			318.377,45	832.106,02	1.150.483,47	1.013.039,84	137.443,63
13109	Spese per componenti commissioni concorso e selezione del personale	2010	191,36	-	191,36	-	191,36
13109	Spese per componenti commissioni concorso e selezione del personale	2012	724,28	810,26	1.534,54	1.534,54	-
13109	Spese per componenti commissioni concorso e selezione del personale	2013	244,91	7.103,91	7.348,82	3.066,72	4.282,10
13109	Spese per componenti commissioni concorso e selezione del personale	2014	47.585,42	10.430,76	58.016,18	54.565,47	3.450,71

Voce	Descrizione	Anno	Residuo Iniziale	Variazioni	Riaccertato	Pagato	Residuo Finale
13109	Spese per componenti commissioni concorso e selezione del personale	2015	8.206,94	20.810,12	29.017,06	23.402,79	5.614,27
13109	Spese per componenti commissioni concorso e selezione del personale	2016	40.222,00	34.559,59	74.781,59	51.523,51	23.258,08
13109 Totale			97.174,91	73.714,64	170.889,55	134.093,03	36.796,52
13110	Spese per funzionamento dei Panel di Valutazione	2013	40.489,00	- 24.439,30	16.049,70	14.444,70	1.605,00
13110	Spese per funzionamento dei Panel di Valutazione	2014	110,64	- 110,64	-	-	-
13110	Spese per funzionamento dei Panel di Valutazione	2015	29.018,02	- 15.000,00	14.018,02	2.623,00	11.395,02
13110 Totale			69.617,66	- 39.549,94	30.067,72	17.067,70	13.000,02
13111	Spese per funzionamento delle commissioni di gara	2012	4,98	1.612,81	1.617,79	1.617,79	-
13111	Spese per funzionamento delle commissioni di gara	2013	123,35	626,79	750,14	718,84	31,30
13111	Spese per funzionamento delle commissioni di gara	2014	-	204.547,34	204.547,34	120.742,09	83.805,25
13111	Spese per funzionamento delle commissioni di gara	2015	40,93	679,74	720,67	594,27	126,40
13111	Spese per funzionamento delle commissioni di gara	2016	-	2.542,62	2.542,62	2.542,62	-
13111 Totale			169,26	210.009,30	210.178,56	126.215,61	83.962,95
13112	Giardinaggio	2010	-	925,10	925,10	716,10	209,00
13112	Giardinaggio	2011	1.650,76	-	1.650,76	1.650,76	-
13112	Giardinaggio	2012	221,85	86.028,78	86.250,63	370,33	85.880,30
13112	Giardinaggio	2013	16.474,77	7.416,86	23.891,63	16.831,18	7.060,45
13112	Giardinaggio	2014	36.836,34	45.988,28	82.824,62	38.877,96	43.946,66
13112	Giardinaggio	2015	79.945,56	149.685,90	229.631,46	174.044,71	55.586,75
13112	Giardinaggio	2016	153.244,13	- 10.858,72	142.385,41	108.509,41	33.876,00
13112 Totale			288.373,41	279.186,20	567.559,61	341.000,45	226.559,16
13113	Spese per l'organizzazione di corsi di formazione	2005	7.507,00	- 1.725,00	5.782,00	3.082,63	2.699,37
13113	Spese per l'organizzazione di corsi di formazione	2008	1.500,00	-	1.500,00	-	1.500,00
13113	Spese per l'organizzazione di corsi di formazione	2010	-	-	-	-	-
13113	Spese per l'organizzazione di corsi di formazione	2011	27.788,69	-	27.788,69	-	27.788,69
13113	Spese per l'organizzazione di corsi di formazione	2012	108.509,92	19,43	108.529,35	24,40	108.504,95
13113	Spese per l'organizzazione di corsi di formazione	2013	5.740,88	- 22,74	5.718,14	578,80	5.139,34
13113	Spese per l'organizzazione di corsi di formazione	2014	32.017,57	- 10.202,64	21.814,93	12.498,18	9.316,75
13113	Spese per l'organizzazione di corsi di formazione	2015	212.961,16	- 37.969,65	174.991,51	15.115,16	159.876,35
13113	Spese per l'organizzazione di corsi di formazione	2016	48.055,62	11.544,57	59.600,19	45.003,10	14.597,09
13113 Totale			444.080,84	- 38.356,03	405.724,81	76.302,27	329.422,54
13114	Servizi per attivita' di rappresentanza	2005	-	100,00	100,00	87,50	12,50
13114	Servizi per attivita' di rappresentanza	2010	814,00	82,97	896,97	207,47	689,50
13114	Servizi per attivita' di rappresentanza	2011	79,77	20,06	99,83	72,53	27,30
13114	Servizi per attivita' di rappresentanza	2012	3.307,98	- 1.801,01	1.506,97	1.464,87	42,10
13114	Servizi per attivita' di rappresentanza	2013	3.874,48	1.765,27	5.639,75	1.495,34	4.144,41
13114	Servizi per attivita' di rappresentanza	2014	4.933,66	4.627,34	9.561,00	5.579,39	3.981,61
13114	Servizi per attivita' di rappresentanza	2015	23.190,19	5.829,83	29.020,02	15.761,38	13.258,64
13114	Servizi per attivita' di rappresentanza	2016	34.673,96	27.514,45	62.188,41	23.642,93	38.545,48
13114 Totale			70.874,04	38.138,91	109.012,95	48.311,41	60.701,54
13115	Altri servizi non altrimenti classificabil	2007	27.500,00	-	27.500,00	-	27.500,00
13115	Altri servizi non altrimenti classificabil	2008	581,25	-	581,25	-	581,25
13115	Altri servizi non altrimenti classificabil	2009	432.077,59	-	432.077,59	-	432.077,59
13115	Altri servizi non altrimenti classificabil	2010	502.908,48	-	502.908,48	-	502.908,48
13115	Altri servizi non altrimenti classificabil	2011	5.373,27	108,60	5.481,87	3.168,38	2.313,49
13115	Altri servizi non altrimenti classificabil	2012	68.883,24	3.847,72	72.730,96	66.125,07	6.605,89
13115	Altri servizi non altrimenti classificabil	2013	18.826,38	- 89,24	18.737,14	14.134,73	4.602,41
13115	Altri servizi non altrimenti classificabil	2014	63.567,73	30.688,72	94.256,45	53.640,78	40.615,67
13115	Altri servizi non altrimenti classificabil	2015	401.462,67	- 28.657,26	372.805,41	173.705,82	199.099,59
13115	Altri servizi non altrimenti classificabil	2016	818.781,96	4.665,25	823.447,21	334.612,98	488.834,23

Voce	Descrizione	Anno	Residuo Iniziale	Variazioni	Riaccertato	Pagato	Residuo Finale
13115 Totale			2.339.962,57	10.563,79	2.350.526,36	645.387,76	1.705.138,60
13116	Patrocini legali	2015	-	3.931,45	3.931,45	-	3.931,45
13116	Patrocini legali	2016	-	8.659,75	8.659,75	-	8.659,75
13116 Totale			-	12.591,20	12.591,20	-	12.591,20
13117	Servizi per i sistemi informativi e le telecomunicazioni	2013	-	2.098,40	2.098,40	2.098,40	-
13117	Servizi per i sistemi informativi e le telecomunicazioni	2014	-	195,20	195,20	-	195,20
13117	Servizi per i sistemi informativi e le telecomunicazioni	2015	-	7.077,89	7.077,89	577,89	6.500,00
13117	Servizi per i sistemi informativi e le telecomunicazioni	2016	-	14.138,12	14.138,12	10.412,82	3.725,30
13117 Totale			-	23.509,61	23.509,61	13.089,11	10.420,50
13118	Indennita' di missione e trasferta del personale dipendente	2015	-	3.441,72	3.441,72	-	3.441,72
13118 Totale			-	3.441,72	3.441,72	-	3.441,72
13119	Servizi di sicurezza dei sistemi informativi e di telecomunicazioni	2014	-	737,99	737,99	563,99	174,00
13119	Servizi di sicurezza dei sistemi informativi e di telecomunicazioni	2015	-	6.217,12	6.217,12	6.217,12	-
13119	Servizi di sicurezza dei sistemi informativi e di telecomunicazioni	2016	-	3.220,40	3.220,40	-	3.220,40
13119 Totale			-	10.175,51	10.175,51	6.781,11	3.394,40
13120	Noleggio di altri beni mobili	2014	-	18.054,00	18.054,00	-	18.054,00
13120	Noleggio di altri beni mobili	2015	4.350,00	275,16	4.625,16	3.982,34	642,82
13120	Noleggio di altri beni mobili	2016	80,00	29.877,80	29.957,80	19.993,08	9.964,72
13120 Totale			4.430,00	48.206,96	52.636,96	23.975,42	28.661,54
13121	Tirocini formativi extracurriculari	2016	-	3.845,42	3.845,42	1.467,46	2.377,96
13121 Totale			-	3.845,42	3.845,42	1.467,46	2.377,96
14001	Trasferimenti correnti a enti e istituzioni centrali di ricerca e Istituti e stazioni sperimentali per la ricerca	2009	838,10	-	838,10	-	838,10
14001	Trasferimenti correnti a enti e istituzioni centrali di ricerca e Istituti e stazioni sperimentali per la ricerca	2010	1.747,54	-	1.747,54	-	1.747,54
14001	Trasferimenti correnti a enti e istituzioni centrali di ricerca e Istituti e stazioni sperimentali per la ricerca	2012	1.976.261,40	- 301.276,39	1.674.985,01	122.764,97	1.552.220,04
14001	Trasferimenti correnti a enti e istituzioni centrali di ricerca e Istituti e stazioni sperimentali per la ricerca	2013	1.511.985,36	- 559.258,15	952.727,21	199.589,42	753.137,79
14001	Trasferimenti correnti a enti e istituzioni centrali di ricerca e Istituti e stazioni sperimentali per la ricerca	2014	1.356.306,83	- 935.834,87	420.471,96	149.549,33	270.922,63
14001	Trasferimenti correnti a enti e istituzioni centrali di ricerca e Istituti e stazioni sperimentali per la ricerca	2015	9.251.159,57	- 2.150.605,45	7.100.554,12	3.351.091,15	3.749.462,97
14001	Trasferimenti correnti a enti e istituzioni centrali di ricerca e Istituti e stazioni sperimentali per la ricerca	2016	19.085.958,33	- 5.627.338,85	13.458.619,48	8.470.551,90	4.988.067,58
14001 Totale			33.184.257,13	- 9.574.313,71	23.609.943,42	12.293.546,77	11.316.396,65
14002	Trasferimenti correnti al Ministero dell'economia in attuazione di norme in materia di contenimento di spesa (DL 112/2008 e DL 78/2010)	2016	554.818,49	- 416,49	554.402,00	-	554.402,00
14002 Totale			554.818,49	- 416,49	554.402,00	-	554.402,00
14003	Trasferimenti correnti a Regioni e province autonome	2015	2.927,87	- 2.927,87	-	-	-
14003	Trasferimenti correnti a Regioni e province autonome	2016	66.000,00	- 30.000,00	36.000,00	-	36.000,00
14003 Totale			68.927,87	- 32.927,87	36.000,00	-	36.000,00
14004	Trasferimenti correnti a universita'	2006	-	68,00	68,00	68,00	-
14004	Trasferimenti correnti a universita'	2009	659,66	-	659,66	21,74	637,92
14004	Trasferimenti correnti a universita'	2010	600,00	-	600,00	-	600,00
14004	Trasferimenti correnti a universita'	2011	-	270,27	270,27	270,27	-
14004	Trasferimenti correnti a universita'	2012	32.340,82	19.736,18	52.077,00	10.436,18	41.640,82
14004	Trasferimenti correnti a universita'	2013	86.232,37	- 2.178,78	84.053,59	70.849,75	13.203,84
14004	Trasferimenti correnti a universita'	2014	245.482,09	1.179.887,23	1.425.369,32	932.226,70	493.142,62
14004	Trasferimenti correnti a universita'	2015	1.659.921,92	196.862,29	1.856.784,21	1.509.263,85	347.520,36

Voce	Descrizione	Anno	Residuo Iniziale	Variazioni	Riaccertato	Pagato	Residuo Finale
14004	Trasferimenti correnti a universita'	2016	4.470.743,15	3.640.200,28	8.110.943,43	3.837.992,88	4.272.950,55
14004 Totale			6.495.980,01	5.034.845,47	11.530.825,48	6.361.129,37	5.169.696,11
14005	Finanziamento dei dottorati di ricerca	2010	18.325,74	- 18.325,74	-	-	-
14005	Finanziamento dei dottorati di ricerca	2011	8.659,02	- 913,90	7.745,12	1.453,18	6.291,94
14005	Finanziamento dei dottorati di ricerca	2012	312.305,86	23.410,65	335.716,51	122.125,40	213.591,11
14005	Finanziamento dei dottorati di ricerca	2013	191.791,91	902,49	192.694,40	87.588,06	105.106,34
14005	Finanziamento dei dottorati di ricerca	2014	437.365,75	- 64.404,83	372.960,92	239.890,40	133.070,52
14005	Finanziamento dei dottorati di ricerca	2015	656.148,55	442.352,81	1.098.501,36	507.577,53	590.923,83
14005	Finanziamento dei dottorati di ricerca	2016	1.601.567,12	545.891,40	2.147.458,52	1.315.464,02	831.994,50
14005 Totale			3.226.163,95	928.912,88	4.155.076,83	2.274.098,59	1.880.978,24
14006	Trasferimenti correnti a aziende sanitarie regionali e local	2009	-	52,40	52,40	52,40	-
14006	Trasferimenti correnti a aziende sanitarie regionali e local	2015	2.000,02	-	2.000,02	-	2.000,02
14006	Trasferimenti correnti a aziende sanitarie regionali e local	2016	50.524,00	110.500,00	161.024,00	22.800,68	138.223,32
14006 Totale			52.524,02	110.552,40	163.076,42	22.853,08	140.223,34
14007	Trasferimenti correnti a aziende ospedaliere e a aziende ospedaliere universitarie integrate con il S.S.N.	2016	15.000,00	7.000,00	22.000,00	2.802,00	19.198,00
14007 Totale			15.000,00	7.000,00	22.000,00	2.802,00	19.198,00
14009	Trasferimenti correnti a istituti di ricovero e cura a carattere scientifico pubblic	2015	-	-	-	-	-
14009	Trasferimenti correnti a istituti di ricovero e cura a carattere scientifico pubblic	2016	4.515,30	- 4.409,40	105,90	-	105,90
14009 Totale			4.515,30	- 4.409,40	105,90	-	105,90
14010	Trasferimenti correnti a altri enti e agenzie regionali e sub regional	2013	2,12	-	2,12	-	2,12
14010	Trasferimenti correnti a altri enti e agenzie regionali e sub regional	2015	7.668,86	- 7.668,86	-	-	-
14010	Trasferimenti correnti a altri enti e agenzie regionali e sub regional	2016	109.567,00	73.351,17	182.918,17	15.000,00	167.918,17
14010 Totale			117.237,98	65.682,31	182.920,29	15.000,00	167.920,29
14011	Borse di studio	2010	3.548,95	454,63	4.003,58	3.530,37	473,21
14011	Borse di studio	2011	30.610,52	- 27.071,64	3.538,88	1.176,79	2.362,09
14011	Borse di studio	2012	258.262,99	- 43.320,85	214.942,14	102.394,06	112.548,08
14011	Borse di studio	2013	206.321,33	37.001,00	243.322,33	185.525,14	57.797,19
14011	Borse di studio	2014	709.599,10	85.927,10	795.526,20	388.233,51	407.292,69
14011	Borse di studio	2015	1.320.407,36	352.349,28	1.672.756,64	822.659,23	850.097,41
14011	Borse di studio	2016	2.133.187,72	405.492,97	2.538.680,69	1.261.266,89	1.277.413,80
14011 Totale			4.661.937,97	810.832,49	5.472.770,46	2.764.785,99	2.707.984,47
14012	Borse di formazione e stages	2009	-	350,00	350,00	350,00	-
14012	Borse di formazione e stages	2011	994,04	- 411,60	582,44	-	582,44
14012	Borse di formazione e stages	2012	4.950,61	- 78,44	4.872,17	3.255,00	1.617,17
14012	Borse di formazione e stages	2013	13.482,31	- 804,98	12.677,33	90,00	12.587,33
14012	Borse di formazione e stages	2014	89.493,46	- 14.094,84	75.398,62	33.206,77	42.191,85
14012	Borse di formazione e stages	2015	77.718,90	33.934,61	111.653,51	56.055,38	55.598,13
14012	Borse di formazione e stages	2016	276.446,20	235.595,41	512.041,61	456.189,05	55.852,56
14012 Totale			463.085,52	254.490,16	717.575,68	549.146,20	168.429,48
14013	Trasferimenti correnti a famiglie	2014	87.000,00	- 87.000,00	-	-	-
14013	Trasferimenti correnti a famiglie	2016	10.000,00	- 8.660,00	1.340,00	1.333,34	6,66
14013 Totale			97.000,00	- 95.660,00	1.340,00	1.333,34	6,66
14014	Trasferimenti correnti a imprese controllate	2016	-	-	-	-	-
14014 Totale			-	-	-	-	-
14015	Trasferimenti correnti a imprese partecipate	2012	194.834,56	- 44.834,56	150.000,00	150.000,00	-
14015	Trasferimenti correnti a imprese partecipate	2013	113,29	8.109,54	8.222,83	8.109,54	113,29
14015	Trasferimenti correnti a imprese partecipate	2014	-	7.500,00	7.500,00	7.500,00	-

Voce	Descrizione	Anno	Residuo Iniziale	Variazioni	Riaccertato	Pagato	Residuo Finale
14015	Trasferimenti correnti a imprese partecipate	2015	2.531,16	-	2.531,16	-	2.531,16
14015	Trasferimenti correnti a imprese partecipate	2016	848.071,55	59.910,76	907.982,31	843.397,00	64.585,31
14015 Totale			1.045.550,56	30.685,74	1.076.236,30	1.009.006,54	67.229,76
14016	Trasferimenti correnti a altre imprese	2010	5.980,00	- 5.980,00	-	-	-
14016	Trasferimenti correnti a altre imprese	2014	41.408,00	- 40.118,82	1.289,18	1.289,18	-
14016	Trasferimenti correnti a altre imprese	2015	44.073,78	6.279,25	50.353,03	4.570,72	45.782,31
14016	Trasferimenti correnti a altre imprese	2016	151.143,54	- 107.346,03	43.797,51	30.861,33	12.936,18
14016 Totale			242.605,32	- 147.165,60	95.439,72	36.721,23	58.718,49
14017	Trasferimenti correnti a Istituzioni Sociali Private	2012	58,10	-	58,10	-	58,10
14017	Trasferimenti correnti a Istituzioni Sociali Private	2014	685.020,36	- 128.308,44	556.711,92	513.924,00	42.787,92
14017	Trasferimenti correnti a Istituzioni Sociali Private	2015	838.009,50	- 117.708,55	720.300,95	486.130,00	234.170,95
14017	Trasferimenti correnti a Istituzioni Sociali Private	2016	1.139.061,91	244.892,32	1.383.954,23	924.293,69	459.660,54
14017 Totale			2.662.149,87	- 1.124,67	2.661.025,20	1.924.347,69	736.677,51
14018	Trasferimenti correnti a Paesi Intra-UE	2010	-	397.076,50	397.076,50	-	397.076,50
14018	Trasferimenti correnti a Paesi Intra-UE	2012	-	12.814,52	12.814,52	12.814,52	-
14018	Trasferimenti correnti a Paesi Intra-UE	2013	85.539,13	108.310,43	193.849,56	74.403,27	119.446,29
14018	Trasferimenti correnti a Paesi Intra-UE	2014	387,22	27.388,63	27.775,85	19.975,85	7.800,00
14018	Trasferimenti correnti a Paesi Intra-UE	2015	57.788,90	102.616,87	160.405,77	34.582,25	125.823,52
14018	Trasferimenti correnti a Paesi Intra-UE	2016	248.845,85	1.342.129,18	1.590.975,03	438.101,96	1.152.873,07
14018 Totale			392.561,10	1.990.336,13	2.382.897,23	579.877,85	1.803.019,38
14019	Trasferimenti correnti a Paesi Extra-UE e ad Organismi internazional	2012	258,16	11.741,84	12.000,00	-	12.000,00
14019	Trasferimenti correnti a Paesi Extra-UE e ad Organismi internazional	2014	77.800,00	- 5.960,40	71.839,60	139,60	71.700,00
14019	Trasferimenti correnti a Paesi Extra-UE e ad Organismi internazional	2015	43.267,01	- 301,04	42.965,97	35.183,43	7.782,54
14019	Trasferimenti correnti a Paesi Extra-UE e ad Organismi internazional	2016	28.160,06	40.236,50	68.396,56	67.961,71	434,85
14019 Totale			149.485,23	45.716,90	195.202,13	103.284,74	91.917,39
14020	Trasferimenti correnti a Organi costituzionali e di rilievo costituzional	2015	-	18.000,00	18.000,00	18.000,00	-
14020 Totale			-	18.000,00	18.000,00	18.000,00	-
14021	Trasferimenti correnti all'INAIL	2013	282,07	-	282,07	-	282,07
14021 Totale			282,07	-	282,07	-	282,07
14022	Tirocini formativi	2012	-	2.500,00	2.500,00	-	2.500,00
14022	Tirocini formativi	2013	-	2.361,18	2.361,18	2.361,18	-
14022	Tirocini formativi	2014	-	16.825,03	16.825,03	9.079,03	7.746,00
14022	Tirocini formativi	2015	-	33.645,33	33.645,33	15.291,73	18.353,60
14022	Tirocini formativi	2016	-	58.415,28	58.415,28	29.526,42	28.888,86
14022 Totale			-	113.746,82	113.746,82	56.258,36	57.488,46
14023	Mobilita' internazione dei ricercator	2015	-	9.138,62	9.138,62	8.987,35	151,27
14023	Mobilita' internazione dei ricercator	2016	-	52.932,58	52.932,58	14.706,85	38.225,73
14023 Totale			-	62.071,20	62.071,20	23.694,20	38.377,00
14025	Trasferimenti correnti a istituzioni scolastiche	2013	-	1.000,00	1.000,00	1.000,00	-
14025 Totale			-	1.000,00	1.000,00	1.000,00	-
17004	Interessi di mora a enti previdenziali	2013	1.444,14	-	1.444,14	-	1.444,14
17004 Totale			1.444,14	-	1.444,14	-	1.444,14
17005	Interessi di mora ad altri soggetti	2012	-	37.595,40	37.595,40	37.595,40	-
17005	Interessi di mora ad altri soggetti	2015	388,48	- 367,37	21,11	21,11	-
17005	Interessi di mora ad altri soggetti	2016	-	5.903,02	5.903,02	5.903,02	-
17005 Totale			388,48	43.131,05	43.519,53	43.519,53	-
19001	Rimborsi per spese di personale in comando/distacc	2014	58.472,08	-	58.472,08	9.525,51	48.946,57
19001	Rimborsi per spese di personale in comando/distacc	2015	-	1.696,21	1.696,21	-	1.696,21
19001 Totale			58.472,08	1.696,21	60.168,29	9.525,51	50.642,78

Voce	Descrizione	Anno	Residuo Iniziale	Variazioni	Riaccertato	Pagato	Residuo Finale
19003	Rimborsi di parte corrente ad amministrazioni centrali di somme non dovute o incassate in eccesso	2012	17.963,57	376.132,79	394.096,36	260.154,73	133.941,63
19003	Rimborsi di parte corrente ad amministrazioni centrali di somme non dovute o incassate in eccesso	2013	268.165,11	1.711.075,36	1.979.240,47	3.516,88	1.975.723,59
19003	Rimborsi di parte corrente ad amministrazioni centrali di somme non dovute o incassate in eccesso	2014	104.075,45	9,14	104.084,59	6.165,91	97.918,68
19003	Rimborsi di parte corrente ad amministrazioni centrali di somme non dovute o incassate in eccesso	2015	77.661,05	478.725,14	556.386,19	10.944,08	545.442,11
19003	Rimborsi di parte corrente ad amministrazioni centrali di somme non dovute o incassate in eccesso	2016	43.456,20	31.043,76	74.499,96	4.274,51	70.225,45
19003 Totale			511.321,38	2.596.986,19	3.108.307,57	285.056,11	2.823.251,46
19004	Rimborsi di parte corrente ad amministrazioni locali di somme non dovute o incassate in eccesso	2013	-	4.611,10	4.611,10	-	4.611,10
19004	Rimborsi di parte corrente ad amministrazioni locali di somme non dovute o incassate in eccesso	2014	-	3.000,00	3.000,00	3.000,00	-
19004	Rimborsi di parte corrente ad amministrazioni locali di somme non dovute o incassate in eccesso	2016	39.350,42	- 32.000,00	7.350,42	3.000,00	4.350,42
19004 Totale			39.350,42	- 24.388,90	14.961,52	6.000,00	8.961,52
19005	Rimborsi di parte corrente a famiglie di somme non dovute o incassate in eccesso	2005	-	-	-	-	-
19005	Rimborsi di parte corrente a famiglie di somme non dovute o incassate in eccesso	2006	-	-	-	-	-
19005	Rimborsi di parte corrente a famiglie di somme non dovute o incassate in eccesso	2007	-	-	-	-	-
19005	Rimborsi di parte corrente a famiglie di somme non dovute o incassate in eccesso	2008	-	-	-	-	-
19005	Rimborsi di parte corrente a famiglie di somme non dovute o incassate in eccesso	2009	-	-	-	-	-
19005	Rimborsi di parte corrente a famiglie di somme non dovute o incassate in eccesso	2010	-	-	-	-	-
19005	Rimborsi di parte corrente a famiglie di somme non dovute o incassate in eccesso	2011	-	-	-	-	-
19005	Rimborsi di parte corrente a famiglie di somme non dovute o incassate in eccesso	2012	-	1.250.000,00	1.250.000,00	-	1.250.000,00
19005	Rimborsi di parte corrente a famiglie di somme non dovute o incassate in eccesso	2013	314,35	-	314,35	-	314,35
19005	Rimborsi di parte corrente a famiglie di somme non dovute o incassate in eccesso	2014	667.192,65	- 554.208,10	112.984,55	-	112.984,55
19005	Rimborsi di parte corrente a famiglie di somme non dovute o incassate in eccesso	2015	108.036,70	- 108.036,70	-	-	-
19005	Rimborsi di parte corrente a famiglie di somme non dovute o incassate in eccesso	2016	-	250,00	250,00	250,00	-
19005 Totale			775.543,70	588.005,20	1.363.548,90	250,00	1.363.298,90
19006	Rimborsi di parte corrente a imprese di somme non dovute o incassate in eccesso	2010	0,61	-	0,61	-	0,61
19006	Rimborsi di parte corrente a imprese di somme non dovute o incassate in eccesso	2013	30.491,72	529.163,38	559.655,10	18.839,27	540.815,83
19006	Rimborsi di parte corrente a imprese di somme non dovute o incassate in eccesso	2014	1.334,55	326.018,22	327.352,77	1.312,60	326.040,17

Voce	Descrizione	Anno	Residuo Iniziale	Variazioni	Riaccertato	Pagato	Residuo Finale
19006	Rimborsi di parte corrente a imprese di somme non dovute o incassate in eccesso	2015	-	385.749,46	385.749,46	274.454,85	111.294,61
19006	Rimborsi di parte corrente a imprese di somme non dovute o incassate in eccesso	2016	-	78.648,93	78.648,93	10.881,12	67.767,81
19006 Totale			31.826,88	1.319.579,99	1.351.406,87	305.487,84	1.045.919,03
19007	Rimborsi di parte corrente a Istituzioni Sociali Private di somme non dovute o incassate in eccesso	2013	-	-	-	-	-
19007	Rimborsi di parte corrente a Istituzioni Sociali Private di somme non dovute o incassate in eccesso	2016	-	1.724,74	1.724,74	1.724,74	-
19007 Totale			-	1.724,74	1.724,74	1.724,74	-
22001	Autovetture	2016	7.000,00	- 101,53	6.898,47	6.898,47	-
22001 Totale			7.000,00	- 101,53	6.898,47	6.898,47	-
22002	Altri mezzi di trasporto stradali	2012	-	-	-	-	-
22002	Altri mezzi di trasporto stradali	2014	4.550,10	1.097,05	5.647,15	5.000,00	647,15
22002	Altri mezzi di trasporto stradali	2015	5.187,35	17.824,46	23.011,81	23.011,81	-
22002	Altri mezzi di trasporto stradali	2016	5.000,00	21.996,70	26.996,70	20.096,71	6.899,99
22002 Totale			14.737,45	40.918,21	55.655,66	48.108,52	7.547,14
22004	Imbarcazioni	2012	931.607,82	- 47.829,58	883.778,24	850.124,95	33.653,29
22004	Imbarcazioni	2013	-	-	-	-	-
22004	Imbarcazioni	2014	-	15.000,00	15.000,00	-	15.000,00
22004	Imbarcazioni	2015	2.082,00	105.386,23	107.468,23	2.122,80	105.345,43
22004 Totale			933.689,82	72.556,65	1.006.246,47	852.247,75	153.998,72
22005	Mobili e arredi per ufficio	2007	1.705,56	-	1.705,56	-	1.705,56
22005	Mobili e arredi per ufficio	2010	633,93	-	633,93	-	633,93
22005	Mobili e arredi per ufficio	2012	18.998,65	- 3.971,31	15.027,34	13.188,08	1.839,26
22005	Mobili e arredi per ufficio	2013	935,78	292,00	1.227,78	882,85	344,93
22005	Mobili e arredi per ufficio	2014	4.665,06	4.328,10	8.993,16	204,89	8.788,27
22005	Mobili e arredi per ufficio	2015	5.431,54	- 2.303,71	3.127,83	2.851,15	276,68
22005	Mobili e arredi per ufficio	2016	3.500,00	10.033,80	13.533,80	8.630,79	4.903,01
22005 Totale			35.870,52	8.378,88	44.249,40	25.757,76	18.491,64
22006	Mobili e arredi per alloggi e pertinenze	2012	7.320,00	- 3.111,00	4.209,00	4.209,00	-
22006	Mobili e arredi per alloggi e pertinenze	2014	-	6.910,69	6.910,69	6.910,69	-
22006 Totale			7.320,00	3.799,69	11.119,69	11.119,69	-
22007	Mobili e arredi ad uso esclusivo dei laborator	2010	459,80	-	459,80	-	459,80
22007	Mobili e arredi ad uso esclusivo dei laborator	2012	15.536,41	- 282,36	15.254,05	11.759,42	3.494,63
22007	Mobili e arredi ad uso esclusivo dei laborator	2013	16.325,64	9.844,77	26.170,41	25.800,77	369,64
22007	Mobili e arredi ad uso esclusivo dei laborator	2014	59.777,61	3.574,86	63.352,47	59.862,64	3.489,83
22007	Mobili e arredi ad uso esclusivo dei laborator	2015	61.322,15	107.241,40	168.563,55	56.249,30	112.314,25
22007	Mobili e arredi ad uso esclusivo dei laborator	2016	91.566,45	450.341,94	541.908,39	286.090,94	255.817,45
22007 Totale			244.988,06	570.720,61	815.708,67	439.763,07	375.945,60
22008	Macchinari	2011	1.000.000,00	-	1.000.000,00	-	1.000.000,00
22008	Macchinari	2012	17.470,00	14.797,31	32.267,31	30.297,31	1.970,00
22008	Macchinari	2013	78.011,47	11.496,49	89.507,96	78.860,55	10.647,41
22008	Macchinari	2014	281.520,74	19.176,00	300.696,74	251.895,73	48.801,01
22008	Macchinari	2015	112.033,28	- 7.897,48	104.135,80	34.855,74	69.280,06
22008	Macchinari	2016	294.972,90	45.768,02	340.740,92	103.250,11	237.490,81
22008 Totale			1.784.008,39	83.340,34	1.867.348,73	499.159,44	1.368.189,29
22009	Impianti	2010	-	525,78	525,78	525,78	-
22009	Impianti	2011	1.510.240,38	-	1.510.240,38	-	1.510.240,38
22009	Impianti	2012	20.141,67	112.911,00	133.052,67	18.971,00	114.081,67

Voce	Descrizione	Anno	Residuo Iniziale	Variazioni	Riaccertato	Pagato	Residuo Finale
22009	Impianti	2013	32.857,66	5.549,90	38.407,56	5.549,91	32.857,65
22009	Impianti	2014	601.485,89	64.087,97	537.397,92	59.326,64	478.071,28
22009	Impianti	2015	105.403,94	602.653,07	708.057,01	65.360,15	642.696,86
22009	Impianti	2016	222.699,52	71.382,06	294.081,58	52.649,23	241.432,35
22009 Totale			2.492.829,06	728.933,84	3.221.762,90	202.382,71	3.019.380,19
22010	Attrezzature scientifiche	2009	33,18	5,50	27,68	-	27,68
22010	Attrezzature scientifiche	2010	514,01	21.232,99	21.747,00	2.907,26	18.839,74
22010	Attrezzature scientifiche	2011	10.616,46	21.326,06	31.942,52	4.141,41	27.801,11
22010	Attrezzature scientifiche	2012	1.120.618,88	206.909,65	913.709,23	285.432,31	628.276,92
22010	Attrezzature scientifiche	2013	891.562,53	190.843,92	1.082.406,45	216.101,41	866.305,04
22010	Attrezzature scientifiche	2014	3.365.333,47	145.785,40	3.219.548,07	1.717.891,10	1.501.656,97
22010	Attrezzature scientifiche	2015	8.044.940,80	425.286,83	7.619.653,97	3.439.800,93	4.179.853,04
22010	Attrezzature scientifiche	2016	10.196.298,86	592.217,97	10.788.516,83	4.966.186,74	5.822.330,09
22010 Totale			23.629.918,19	47.633,56	23.677.551,75	10.632.461,16	13.045.090,59
22011	Attrezzature sanitarie	2014	1.407,40	1.169,95	2.577,35	-	2.577,35
22011	Attrezzature sanitarie	2016	4.000,00	1.310,00	2.690,00	2.562,50	127,50
22011 Totale			5.407,40	140,05	5.267,35	2.562,50	2.704,85
22012	Macchine per ufficio	2005	69,00	69,00	-	-	-
22012	Macchine per ufficio	2009	1.400,42	568,26	832,16	792,82	39,34
22012	Macchine per ufficio	2011	-	1.774,31	1.774,31	1.774,31	-
22012	Macchine per ufficio	2012	22.554,42	617,18	21.937,24	11.013,12	10.924,12
22012	Macchine per ufficio	2013	51.624,02	37.589,68	14.034,34	7.294,93	6.739,41
22012	Macchine per ufficio	2014	68.023,45	5.746,69	62.276,76	44.164,25	18.112,51
22012	Macchine per ufficio	2015	183.383,37	50.981,89	132.401,48	50.289,66	82.111,82
22012	Macchine per ufficio	2016	261.987,16	101.575,00	160.412,16	58.735,53	101.676,63
22012 Totale			589.041,84	195.373,39	393.668,45	174.064,62	219.603,83
22013	Server	2011	-	918,87	918,87	-	918,87
22013	Server	2012	251.979,86	89.877,49	162.102,37	158.444,81	3.657,56
22013	Server	2013	382.293,58	93.610,34	288.683,24	223.014,57	65.668,67
22013	Server	2014	314.773,49	30.530,91	284.242,58	96.733,22	187.509,36
22013	Server	2015	951.453,67	7.832,30	943.621,37	223.451,61	720.169,76
22013	Server	2016	1.368.609,31	217.333,28	1.151.276,03	412.995,73	738.280,30
22013 Totale			3.269.109,91	438.265,45	2.830.844,46	1.114.639,94	1.716.204,52
22014	Postazioni di lavoro	2007	1.128,00	-	1.128,00	-	1.128,00
22014	Postazioni di lavoro	2009	-	941,80	941,80	941,80	-
22014	Postazioni di lavoro	2010	-	3.690,50	3.690,50	3.685,62	4,88
22014	Postazioni di lavoro	2011	16.885,24	1.350,36	15.534,88	14.133,99	1.400,89
22014	Postazioni di lavoro	2012	89.279,71	21.912,35	111.192,06	74.675,35	36.516,71
22014	Postazioni di lavoro	2013	204.500,64	1.720,89	206.221,53	122.655,58	83.565,95
22014	Postazioni di lavoro	2014	395.996,56	102.258,34	498.254,90	267.336,69	230.918,21
22014	Postazioni di lavoro	2015	857.842,82	89.959,53	947.802,35	485.653,13	462.149,22
22014	Postazioni di lavoro	2016	1.540.057,72	141.382,75	1.681.440,47	709.842,21	971.598,26
22014 Totale			3.105.690,69	360.515,80	3.466.206,49	1.678.924,37	1.787.282,12
22015	Periferiche (stampanti, fax, scanner, ecc.)	2005	97,35	-	97,35	-	97,35
22015	Periferiche (stampanti, fax, scanner, ecc.)	2011	311,54	928,26	1.239,80	907,07	332,73
22015	Periferiche (stampanti, fax, scanner, ecc.)	2012	11.331,39	12.560,18	23.891,57	5.947,06	17.944,51
22015	Periferiche (stampanti, fax, scanner, ecc.)	2013	60.096,82	31.751,36	28.345,46	11.006,14	17.339,32
22015	Periferiche (stampanti, fax, scanner, ecc.)	2014	48.982,08	12.006,99	36.975,09	33.544,77	3.430,32
22015	Periferiche (stampanti, fax, scanner, ecc.)	2015	237.069,05	71.824,29	165.244,76	39.139,44	126.105,32
22015	Periferiche (stampanti, fax, scanner, ecc.)	2016	235.266,35	32.137,96	203.128,39	56.957,30	146.171,09

Voce	Descrizione	Anno	Residuo Iniziale	Variazioni	Riaccertato	Pagato	Residuo Finale
22015 Totale			593.154,58	- 134.232,16	458.922,42	147.501,78	311.420,64
22016	Apparati di telecomunicazione	2012	592,92	1.720,78	2.313,70	120,78	2.192,92
22016	Apparati di telecomunicazione	2013	49.791,27	- 37.201,27	12.590,00	12.564,96	25,04
22016	Apparati di telecomunicazione	2014	267.748,46	- 38.923,76	228.824,70	25.315,14	203.509,56
22016	Apparati di telecomunicazione	2015	540.057,60	- 25.113,02	514.944,58	171.001,10	343.943,48
22016	Apparati di telecomunicazione	2016	716.013,33	- 88.113,35	804.126,68	343.154,62	460.972,06
22016 Totale			1.574.203,58	- 11.403,92	1.562.799,66	552.156,60	1.010.643,06
22017	Altro hardware non altrimenti classificabile	2010	3,91	-	3,91	3,91	-
22017	Altro hardware non altrimenti classificabile	2011	178,34	2.096,96	2.275,30	2.211,86	63,44
22017	Altro hardware non altrimenti classificabile	2012	2.108,46	3.357,12	5.465,58	3.948,03	1.517,55
22017	Altro hardware non altrimenti classificabile	2013	2.980,76	3.683,30	6.664,06	5.858,38	805,68
22017	Altro hardware non altrimenti classificabile	2014	95.441,05	- 34.188,75	61.252,30	24.525,38	36.726,92
22017	Altro hardware non altrimenti classificabile	2015	27.244,36	15.813,86	43.058,22	24.186,57	18.871,65
22017	Altro hardware non altrimenti classificabile	2016	64.700,58	18.603,83	83.304,41	59.663,97	23.640,44
22017 Totale			192.657,46	9.366,32	202.023,78	120.398,10	81.625,68
22018	Fabbricati istituzionale	2008	42.690,30	-	42.690,30	-	42.690,30
22018	Fabbricati istituzionale	2010	4.929,87	-	4.929,87	-	4.929,87
22018	Fabbricati istituzionale	2012	260.224,27	- 260.000,00	224,27	-	224,27
22018	Fabbricati istituzionale	2013	11.266,87	-	11.266,87	-	11.266,87
22018	Fabbricati istituzionale	2014	391.602,02	- 37.779,60	353.822,42	337.464,79	16.357,63
22018	Fabbricati istituzionale	2015	1.086.823,06	- 407.572,73	679.250,33	496.357,82	182.892,51
22018	Fabbricati istituzionale	2016	1.537.377,15	- 50.000,00	1.487.377,15	-	1.487.377,15
22018 Totale			3.334.913,54	- 755.352,33	2.579.561,21	833.822,61	1.745.738,60
22019	Manutenzione straordinaria fabbricati istituzional	2006	5.738,20	-	5.738,20	-	5.738,20
22019	Manutenzione straordinaria fabbricati istituzional	2007	602.062,16	-	602.062,16	-	602.062,16
22019	Manutenzione straordinaria fabbricati istituzional	2009	108,26	-	108,26	-	108,26
22019	Manutenzione straordinaria fabbricati istituzional	2010	47.559,33	-	47.559,33	-	47.559,33
22019	Manutenzione straordinaria fabbricati istituzional	2011	6.388,75	-	6.388,75	-	6.388,75
22019	Manutenzione straordinaria fabbricati istituzional	2012	3.245,99	33.349,74	36.595,73	2.342,40	34.253,33
22019	Manutenzione straordinaria fabbricati istituzional	2013	4.080,37	45.529,64	49.610,01	1.113,86	48.496,15
22019	Manutenzione straordinaria fabbricati istituzional	2014	353.171,01	40.408,83	393.579,84	254.543,30	139.036,54
22019	Manutenzione straordinaria fabbricati istituzional	2015	2.509.218,94	135.199,33	2.644.418,27	1.293.791,69	1.350.626,58
22019	Manutenzione straordinaria fabbricati istituzional	2016	28.645,00	16.658,60	45.303,60	36.841,78	8.461,82
22019 Totale			3.560.218,01	271.146,14	3.831.364,15	1.588.633,03	2.242.731,12
22021	Manutenzione straordinaria fabbricati industriali e costruzioni legger	2012	12.030,87	708,06	12.738,93	-	12.738,93
22021	Manutenzione straordinaria fabbricati industriali e costruzioni legger	2014	114.000,00	- 3.011,00	110.989,00	-	110.989,00
22021	Manutenzione straordinaria fabbricati industriali e costruzioni legger	2016	20.061,00	- 20.061,00	-	-	-
22021 Totale			146.091,87	- 22.363,94	123.727,93	-	123.727,93
22024	Materiale bibliografico	2006	30,12	-	30,12	-	30,12
22024	Materiale bibliografico	2009	2.659,26	- 28,00	2.631,26	-	2.631,26
22024	Materiale bibliografico	2010	2.381,12	- 255,02	2.126,10	-	2.126,10
22024	Materiale bibliografico	2011	276,23	-	276,23	220,00	56,23
22024	Materiale bibliografico	2012	13.063,47	- 47,15	13.016,32	6.722,68	6.293,64
22024	Materiale bibliografico	2013	50.397,52	- 23.419,20	26.978,32	19.174,54	7.803,78
22024	Materiale bibliografico	2014	106.935,47	- 41.349,46	65.586,01	25.208,84	40.377,17
22024	Materiale bibliografico	2015	74.428,71	- 14.454,07	59.974,64	20.565,13	39.409,51
22024	Materiale bibliografico	2016	100.227,72	- 20.734,67	79.493,05	21.256,89	58.236,16
22024 Totale			350.399,62	- 100.287,57	250.112,05	93.148,08	156.963,97
22027	Manutenzione straordinaria immobili in locazione, in comodato o in usc	2014	439,20	-	439,20	439,20	-
22027	Manutenzione straordinaria immobili in locazione, in comodato o in usc	2015	201.857,45	153.946,62	355.804,07	46.975,98	308.828,09

Voce	Descrizione	Anno	Residuo Iniziale	Variazioni	Riaccertato	Pagato	Residuo Finale
22027	Manutenzione straordinaria immobili in locazione, in comodato o in usc	2016	6.988,22	- 4.701,94	2.286,28	2.286,28	-
22027 Totale			209.284,87	149.244,68	358.529,55	49.701,46	308.828,09
22028	Ripristino ed adattamento immobili in locazione, in comodato o in usc	2011	-	980,63	980,63	980,61	0,02
22028	Ripristino ed adattamento immobili in locazione, in comodato o in usc	2012	41.819,81	2.458,30	44.278,11	3.066,60	41.211,51
22028	Ripristino ed adattamento immobili in locazione, in comodato o in usc	2013	10.008,93	- 9.638,20	370,73	-	370,73
22028	Ripristino ed adattamento immobili in locazione, in comodato o in usc	2014	795.114,56	15.614,62	810.729,18	271.000,20	539.728,98
22028	Ripristino ed adattamento immobili in locazione, in comodato o in usc	2015	197.326,77	40.448,40	237.775,17	226.429,71	11.345,46
22028	Ripristino ed adattamento immobili in locazione, in comodato o in usc	2016	57.908,75	127.105,22	185.013,97	77.739,07	107.274,90
22028 Totale			1.102.178,82	176.968,97	1.279.147,79	579.216,19	699.931,60
22029	Dispositivi di telefonia mobile e tablet	2011	-	495,28	495,28	495,28	-
22029	Dispositivi di telefonia mobile e tablet	2012	-	680,00	680,00	566,95	113,05
22029	Dispositivi di telefonia mobile e tablet	2013	2.411,20	10.663,14	13.074,34	4.709,38	8.364,96
22029	Dispositivi di telefonia mobile e tablet	2014	6.325,62	50.299,02	56.624,64	18.727,35	37.897,29
22029	Dispositivi di telefonia mobile e tablet	2015	9.902,58	15.906,83	25.809,41	13.834,47	11.974,94
22029	Dispositivi di telefonia mobile e tablet	2016	6.900,00	37.429,55	44.329,55	23.151,42	21.178,13
22029 Totale			25.539,40	115.473,82	141.013,22	61.484,85	79.528,37
22030	Dispositivi di telefonia fissa	2010	-	293,90	293,90	-	293,90
22030	Dispositivi di telefonia fissa	2013	-	361,11	361,11	361,11	-
22030	Dispositivi di telefonia fissa	2014	-	22,00	22,00	22,00	-
22030	Dispositivi di telefonia fissa	2015	140,00	573,94	713,94	675,02	38,92
22030	Dispositivi di telefonia fissa	2016	-	31.848,02	31.848,02	30.070,26	1.777,76
22030 Totale			140,00	33.098,97	33.238,97	31.128,39	2.110,58
22031	Infrastrutture telematiche	2015	-	-	-	-	-
22031	Infrastrutture telematiche	2016	-	-	-	-	-
22031 Totale			-	-	-	-	-
22032	Manutenzione straordinaria di infrastrutture telematiche	2015	-	-	-	-	-
22032	Manutenzione straordinaria di infrastrutture telematiche	2016	-	-	-	-	-
22032 Totale			-	-	-	-	-
22033	Manutenzione straordinaria di beni demaniali di terzi dati in concessione all'Ente	2016	-	4.843,40	4.843,40	-	4.843,40
22033 Totale			-	4.843,40	4.843,40	-	4.843,40
Acquisizioni di partecipazioni e conferimenti di capitale in altre imprese							
31001	partecipate	2016	292.035,76	- 292.035,76	-	-	-
31001 Totale			292.035,76	- 292.035,76	-	-	-
31002	Liquidazione Polizza INA ASSITALIA n. 9.003.583 (personale ex INSEAN)	2016	1.180,18	-	1.180,18	-	1.180,18
31002 Totale			1.180,18	-	1.180,18	-	1.180,18
71002	Versamento di altre ritenute n.a.c.	2005	3.989,24	-	3.989,24	-	3.989,24
71002	Versamento di altre ritenute n.a.c.	2006	8.598,95	-	8.598,95	-	8.598,95
71002	Versamento di altre ritenute n.a.c.	2007	9.227,56	-	9.227,56	-	9.227,56
71002	Versamento di altre ritenute n.a.c.	2008	4.677,92	-	4.677,92	-	4.677,92
71002	Versamento di altre ritenute n.a.c.	2009	24.436,44	-	24.436,44	-	24.436,44
71002	Versamento di altre ritenute n.a.c.	2010	100,00	-	100,00	-	100,00
71002	Versamento di altre ritenute n.a.c.	2011	50,00	-	50,00	-	50,00
71002	Versamento di altre ritenute n.a.c.	2012	20.322,57	-	20.322,57	-	20.322,57
71002	Versamento di altre ritenute n.a.c.	2013	3.307,18	-	3.307,18	-	3.307,18
71002	Versamento di altre ritenute n.a.c.	2014	638,22	-	638,22	-	638,22
71002	Versamento di altre ritenute n.a.c.	2015	28.727,20	-	28.727,20	-	28.727,20
71002	Versamento di altre ritenute n.a.c.	2016	239.612,01	-	239.612,01	135.669,76	103.942,25
71002 Totale			343.687,29	-	343.687,29	135.669,76	208.017,53

Voce	Descrizione	Anno	Residuo Iniziale	Variazioni	Riaccertato	Pagato	Residuo Finale
71003	Versamenti di ritenute erariali su redditi da lavoro dipendente riscosse per conto terzi	2005	427,82	-	427,82	-	427,82
71003	Versamenti di ritenute erariali su redditi da lavoro dipendente riscosse per conto terzi	2007	48.816,45	-	48.816,45	-	48.816,45
71003	Versamenti di ritenute erariali su redditi da lavoro dipendente riscosse per conto terzi	2008	-	-	-	-	-
71003	Versamenti di ritenute erariali su redditi da lavoro dipendente riscosse per conto terzi	2014	7.335,00	-	7.335,00	-	7.335,00
71003	Versamenti di ritenute erariali su redditi da lavoro dipendente riscosse per conto terzi	2015	16.440,63	-	16.440,63	16.440,63	-
71003	Versamenti di ritenute erariali su redditi da lavoro dipendente riscosse per conto terzi	2016	20.203.614,60	-	20.203.614,60	20.203.614,60	-
71003 Totale			20.276.634,50	-	20.276.634,50	20.220.055,23	56.579,27
71004	Versamenti di ritenute previdenziali e assistenziali su redditi da lavoro dipendente riscosse per conto terzi	2005	27,76	-	27,76	-	27,76
71004	Versamenti di ritenute previdenziali e assistenziali su redditi da lavoro dipendente riscosse per conto terzi	2007	145.946,45	-	145.946,45	-	145.946,45
71004	Versamenti di ritenute previdenziali e assistenziali su redditi da lavoro dipendente riscosse per conto terzi	2008	-	-	-	-	-
71004	Versamenti di ritenute previdenziali e assistenziali su redditi da lavoro dipendente riscosse per conto terzi	2012	612,19	-	612,19	-	612,19
71004	Versamenti di ritenute previdenziali e assistenziali su redditi da lavoro dipendente riscosse per conto terzi	2014	9.483,12	-	9.483,12	-	9.483,12
71004	Versamenti di ritenute previdenziali e assistenziali su redditi da lavoro dipendente riscosse per conto terzi	2015	18.238,55	-	18.238,55	5.358,22	12.880,33
71004	Versamenti di ritenute previdenziali e assistenziali su redditi da lavoro dipendente riscosse per conto terzi	2016	19.085.846,81	-	19.085.846,81	19.085.846,81	-
71004 Totale			19.260.154,88	-	19.260.154,88	19.091.205,03	168.949,85
71010	Costituzione fondi economali e carte aziendal	2013	3,29	-	3,29	-	3,29
71010	Costituzione fondi economali e carte aziendal	2016	-	-	-	-	-
71010 Totale			3,29	-	3,29	-	3,29
71011	Altre uscite per partite di giro	2005	79.767,43	-	79.767,43	-	79.767,43
71011	Altre uscite per partite di giro	2006	24.358,25	-	24.358,25	-	24.358,25
71011	Altre uscite per partite di giro	2007	10.943,75	-	10.943,75	-	10.943,75
71011	Altre uscite per partite di giro	2008	69.109,11	-	69.109,11	-	69.109,11
71011	Altre uscite per partite di giro	2009	39.438,18	-	39.438,18	-	39.438,18
71011	Altre uscite per partite di giro	2010	267.231,08	-	267.231,08	-	267.231,08
71011	Altre uscite per partite di giro	2011	83.727,28	-	83.727,28	-	83.727,28
71011	Altre uscite per partite di giro	2012	606.721,08	-	606.721,08	36.000,00	570.721,08
71011	Altre uscite per partite di giro	2013	1.056.047,18	-	1.056.047,18	-	1.056.047,18
71011	Altre uscite per partite di giro	2014	1.016.583,62	-	1.016.583,62	242.591,72	773.991,90
71011	Altre uscite per partite di giro	2015	1.557.558,81	-	1.557.558,81	327.751,11	1.229.807,70
71011	Altre uscite per partite di giro	2016	13.703.510,00	-	13.703.510,00	11.608.546,07	2.094.963,93
71011 Totale			18.514.995,77	-	18.514.995,77	12.214.888,90	6.300.106,87
72046	Restituzione di depositi cauzionali o contrattuali di terz	2005	2.067,75	-	2.067,75	-	2.067,75
72046	Restituzione di depositi cauzionali o contrattuali di terz	2007	140,32	-	140,32	-	140,32
72046	Restituzione di depositi cauzionali o contrattuali di terz	2009	39,84	-	39,84	-	39,84
72046	Restituzione di depositi cauzionali o contrattuali di terz	2011	487,59	-	487,59	-	487,59
72046	Restituzione di depositi cauzionali o contrattuali di terz	2012	75,14	-	75,14	-	75,14
72046	Restituzione di depositi cauzionali o contrattuali di terz	2013	1.732,52	-	1.732,52	-	1.732,52

Voce	Descrizione	Anno	Residuo Iniziale	Variazioni	Riaccertato	Pagato	Residuo Finale
72046	Restituzione di depositi cauzionali o contrattuali di terz	2014	36.382,53	-	36.382,53	-	36.382,53
72046	Restituzione di depositi cauzionali o contrattuali di terz	2015	1.937,27	-	1.937,27	-	1.937,27
72046	Restituzione di depositi cauzionali o contrattuali di terz	2016	3.253,28	-	3.253,28	3.053,28	200,00
72046 Totale			46.116,24	-	46.116,24	3.053,28	43.062,96
Totale			580.750.693,05	- 6.974.117,72	573.776.575,33	285.520.011,49	288.256.563,84

Anno	Residuo Iniziale	Variazioni	Riaccertato	Pagato	Residuo Finale
2005	243.947,96	- 207,22	243.740,74	49.100,21	194.640,53
2006	603.147,90	- 4,13	603.143,77	40.300,08	562.843,69
2007	887.652,98	- 1,45	887.651,53	38,50	887.613,03
2008	1.173.287,63	- 0,00	1.173.287,63	41.604,01	1.131.683,62
2009	743.238,18	- 155,76	743.082,42	11.486,23	731.596,19
2010	6.820.305,89	- 5.483,75	6.814.822,14	1.233.655,88	5.581.166,26
2011	8.751.105,52	- 496,23	8.750.609,29	1.748.792,04	7.001.817,25
2012	30.910.097,32	- 187.062,38	30.723.034,94	12.632.367,71	18.090.667,23
2013	38.392.545,49	- 252.923,90	38.139.621,59	9.976.947,77	28.162.673,82
2014	57.227.605,95	- 982.807,12	56.244.798,83	22.643.203,08	33.601.595,75
2015	145.779.644,53	- 2.706.931,35	143.072.713,18	67.273.425,48	75.799.287,70
2016	289.218.113,70	- 2.838.044,43	286.380.069,27	169.869.090,50	116.510.978,77
Totale complessivo	580.750.693,05	- 6.974.117,72	573.776.575,33	285.520.011,49	288.256.563,84

Conto di Bilancio

per l'esercizio finanziario 2017

Allegato1: Rendiconto Finanziario Decisionale
riclassificato per COFOG



Consiglio Nazionale delle Ricerche

Rendiconto finanziario decisionale riclassificato per COFOG 2017

Missioni/Programmi/Gruppi Cofog		Gestione di Competenza			Gestione dei Residui				Pagamenti	Residui al termine dell'esercizio
		Impegnato	Pagato	Rimasto da Pagare	Iniziali	Variazioni	Pagato	Rimasto da Pagare		
RI	Missione Ricerca e Innovazione									
TA	Programma Scienze del Sistema Terra e Tecnologie per l'Ambiente									
01.3	Servizi generali	70.375.456,24	66.329.639,75	4.045.816,49	7.528.289,45	5.894.677,18	9.183.212,23	4.239.754,40	75.512.851,98	8.285.570,89
01.4	Ricerca di base	3.834.523,25	575.312,78	3.259.210,47	6.394.252,00	640.016,62	3.283.349,39	3.750.919,23	3.858.662,17	7.010.129,70
01.5	R & S per i servizi pubblici generali	205.792,92	86.255,08	119.537,84	1.314.383,66	74.394,49	552.271,59	836.506,56	638.526,67	956.044,40
02.4	R & S per la Difesa	0,00	0,00	0,00	35.932,87	-33.934,41	1.998,46	0,00	1.998,46	0,00
03.5	R&S connessi all'ordine pubblico e sicurezza	0,00	0,00	0,00	1.597,44	0,00	1.000,00	597,44	1.000,00	597,44
04.8	R&S per gli affari economici	1.898.298,16	41.559,62	1.856.738,54	5.334.114,43	-745.081,65	2.592.746,13	1.996.286,65	2.634.305,75	3.853.025,19
04.9	R&S per gli affari economici n.a.c.	99.188,07	17.388,28	81.799,79	7.884,14	-13,55	145,59	7.725,00	17.533,87	89.524,79
05.5	R&S per la protezione dell'ambiente	60.413.619,25	13.839.889,28	46.573.729,97	82.862.673,62	-7.502.963,75	25.156.308,60	50.203.401,27	38.996.197,88	96.777.131,24
06.5	R&S per abitazioni e assetto territoriale	1.825.232,84	256.564,76	1.568.668,08	1.524.966,42	-30.007,15	895.807,79	599.151,48	1.152.372,55	2.167.819,56
07.5	R&S per la sanità	0,00	0,00	0,00	539.341,17	112.432,21	292.695,81	359.077,57	292.695,81	359.077,57
08.5	R&S per attività ricreative, culturali e di culto	0,00	0,00	0,00	150.045,52	1.551,95	134.397,31	17.200,16	134.397,31	17.200,16
09.7	R&S per l'istruzione	12.990,00	762,31	12.227,69	19.384,74	-1.455,78	6.005,71	11.923,25	6.768,02	24.150,94
10.8	R&S per la protezione sociale	0,00	0,00	0,00	7.852,27	0,00	5.474,94	2.377,33	5.474,94	2.377,33
	<i>Totale TA - Programma Scienze del Sistema Terra e Tecnologie per l'Ambiente</i>	<i>138.665.100,73</i>	<i>81.147.371,86</i>	<i>57.517.728,87</i>	<i>105.720.717,73</i>	<i>-1.590.383,84</i>	<i>42.105.413,55</i>	<i>62.024.920,34</i>	<i>123.252.785,41</i>	<i>119.542.649,21</i>
IT	Programma Ingegneria, ICT e Tecnologie per l'Energia e i Trasporti									
01.3	Servizi generali	75.154.585,29	70.881.774,20	4.272.811,09	7.248.097,55	8.613.409,62	9.758.796,83	6.102.710,34	80.640.571,03	10.375.521,43
01.4	Ricerca di base	18.216.329,81	3.088.742,85	15.127.586,96	35.477.725,98	-7.433.465,57	10.101.435,82	17.942.824,59	13.190.178,67	33.070.411,55
01.5	R & S per i servizi pubblici generali	165.220,51	26.984,86	138.235,65	2.453.949,59	34.987,08	1.319.807,13	1.169.129,54	1.346.791,99	1.307.365,19
02.4	R & S per la Difesa	532.423,53	92.950,75	439.472,78	584.255,50	-105.141,48	210.402,18	268.711,84	303.352,93	708.184,62
03.5	R&S connessi all'ordine pubblico e sicurezza	247.190,24	49.570,31	197.619,93	453.012,07	-108.093,56	240.647,62	104.270,89	290.217,93	301.890,82
04.8	R&S per gli affari economici	21.679.024,90	3.118.257,71	18.560.767,19	34.705.010,71	-10.871.500,25	7.812.083,09	16.021.427,37	10.930.340,80	34.582.194,56
04.9	R&S per gli affari economici n.a.c.	1.992.382,53	85.520,29	1.906.862,24	1.038.457,96	-72.776,22	274.383,58	691.298,16	359.903,87	2.598.160,40
05.5	R&S per la protezione dell'ambiente	3.962.153,77	845.044,81	3.117.108,96	3.184.481,35	-803.010,39	1.059.367,24	1.322.103,72	1.904.412,05	4.439.212,68
06.5	R&S per abitazioni e assetto territoriale	2.230.917,33	516.235,57	1.714.681,76	5.183.259,15	-882.807,28	1.940.057,18	2.360.394,69	2.456.292,75	4.075.076,45
07.5	R&S per la sanità	1.408.894,46	212.686,98	1.196.207,48	1.495.119,93	-246.249,42	888.766,81	360.103,70	1.101.453,79	1.556.311,18
08.5	R&S per attività ricreative, culturali e di culto	74.430,54	9.090,47	65.340,07	404.343,45	-268.576,35	100.036,22	109.126,75	101.070,89	101.070,89
09.7	R&S per l'istruzione	189.868,12	4.919,20	184.948,92	979.106,57	-12.721,10	429.575,98	536.809,49	434.495,18	721.758,41
10.8	R&S per la protezione sociale	175.455,02	31.607,96	143.847,06	146.080,01	-55.412,34	43.880,03	46.787,64	75.487,99	190.634,70
	<i>Totale IT - Programma Ingegneria, ICT e Tecnologie per l'Energia e i Trasporti</i>	<i>126.028.876,05</i>	<i>78.963.385,96</i>	<i>47.065.490,09</i>	<i>93.352.899,82</i>	<i>-12.211.357,26</i>	<i>34.179.239,77</i>	<i>46.962.302,79</i>	<i>113.142.625,73</i>	<i>94.027.792,88</i>
AG	Programma Scienze Bio-Agroalimentari									
01.3	Servizi generali	43.643.953,88	39.950.801,61	3.693.152,27	4.005.807,54	1.307.433,54	3.277.390,87	2.035.850,21	43.228.192,48	5.729.002,48
01.4	Ricerca di base	4.261.528,55	883.318,34	3.378.210,21	6.054.028,71	92.202,04	3.467.547,43	2.678.683,32	4.350.865,77	6.056.893,53
01.5	R & S per i servizi pubblici generali	326.773,46	164.740,38	162.033,08	559.749,56	237.756,96	472.451,78	325.054,74	637.192,16	487.087,82
03.5	R&S connessi all'ordine pubblico e sicurezza	0,00	0,00	0,00	1.135,29	0,00	0,00	1.135,29	0,00	1.135,29
04.8	R&S per gli affari economici	3.649.052,38	942.604,38	2.706.448,00	7.311.475,18	-1.179.523,96	3.089.682,53	3.042.268,69	4.032.286,91	5.748.716,69
04.9	R&S per gli affari economici n.a.c.	651.067,01	109.649,21	541.417,80	452.433,77	244.631,87	327.964,77	369.100,87	437.613,98	910.518,67
05.5	R&S per la protezione dell'ambiente	2.578.539,16	781.891,78	1.796.647,38	3.812.132,97	-545.436,53	1.748.046,39	1.518.650,05	2.529.938,17	3.315.297,43
07.5	R&S per la sanità	35.110,00	1.268,80	33.841,20	17.079,79	0,00	16.390,27	689,52	17.659,07	34.530,72
09.7	R&S per l'istruzione	364.449,30	15.991,79	348.457,51	66.030,15	-3.459,44	41.654,63	20.916,08	57.646,42	369.373,59
	<i>Totale AG - Programma Scienze Bio-Agroalimentari</i>	<i>55.510.473,74</i>	<i>42.850.266,29</i>	<i>12.660.207,45</i>	<i>22.279.872,96</i>	<i>153.604,48</i>	<i>12.441.128,67</i>	<i>9.992.348,77</i>	<i>55.291.394,96</i>	<i>22.652.556,22</i>
BM	Programma Scienze Biomediche									
01.3	Servizi generali	68.886.437,30	63.112.348,42	5.774.088,88	5.551.721,25	3.911.568,63	5.858.604,55	3.604.685,33	68.970.952,97	9.378.774,21

Missioni/Programmi/Gruppi Cofog		Gestione di Competenza			Gestione dei Residui				Pagamenti	Residui al termine dell'esercizio
		Impegnato	Pagato	Rimasto da Pagare	Iniziali	Variazioni	Pagato	Rimasto da Pagare		
01.4	Ricerca di base	35.548.173,97	14.682.571,24	20.865.602,73	59.877.611,71	-2.711.685,11	27.251.014,38	29.914.912,22	41.933.585,62	50.780.514,95
01.5	R & S per i servizi pubblici generali	1.952.168,65	1.727.375,22	224.793,43	1.063.949,76	-27.698,22	975.566,25	60.685,29	2.702.941,47	285.478,72
03.5	R&S connessi all'ordine pubblico e sicurezza	9.654,19	0,00	9.654,19	48.125,23	0,00	947,33	47.177,90	947,33	56.832,09
04.8	R&S per gli affari economici	29.000,00	0,00	29.000,00	321.917,37	-91.810,91	99.218,87	130.887,59	99.218,87	159.887,59
05.5	R&S per la protezione dell'ambiente	88.639,75	0,00	88.639,75	91.609,64	17.039,38	53.562,86	55.086,16	53.562,86	143.725,91
07.5	R&S per la sanità	3.370.576,76	1.507.849,52	1.862.727,24	7.428.872,56	-714.609,57	4.098.200,86	2.616.062,13	5.606.050,38	4.478.789,37
08.5	R&S per attività ricreative, culturali e di culto	4.394,04	2.981,67	1.412,37	14.818,12	14.893,75	2.384,00	27.327,87	5.365,67	28.740,24
09.7	R&S per l'istruzione	531.145,87	18.237,56	512.908,31	87.139,88	23.746,87	48.253,90	62.632,85	66.491,46	575.541,16
<i>Totale BM - Programma Scienze Biomediche</i>		<i>110.420.190,53</i>	<i>81.051.363,63</i>	<i>29.368.826,90</i>	<i>74.485.765,52</i>	<i>421.444,82</i>	<i>38.387.753,00</i>	<i>36.519.457,34</i>	<i>119.439.116,63</i>	<i>65.888.284,24</i>
PM	Programma Scienze Chimiche e Tecnologie dei Materiali									
01.3	Servizi generali	52.350.712,64	48.729.028,40	3.621.684,24	3.896.015,26	2.710.617,80	3.902.361,91	2.704.271,15	52.631.390,31	6.325.955,39
01.4	Ricerca di base	13.330.203,97	3.706.737,12	9.623.466,85	21.537.849,60	-1.479.478,87	9.458.684,61	10.599.686,12	13.165.421,73	20.223.152,97
01.5	R & S per i servizi pubblici generali	407.660,46	87.879,80	319.780,66	189.141,12	-12.167,33	113.907,54	63.066,25	201.787,34	382.846,91
02.4	R & S per la Difesa	269.219,74	10.162,56	259.057,18	30.485,47	-5.058,01	24.867,59	24.867,59	35.030,15	259.617,05
04.8	R&S per gli affari economici	4.398.644,89	543.933,58	3.854.711,31	4.972.877,45	-773.485,76	1.311.947,59	2.887.444,10	1.855.881,17	6.742.155,41
04.9	R&S per gli affari economici n.a.c.	13.152,72	8.799,07	4.353,65	16.904,63	0,00	434,42	16.470,21	9.233,49	20.823,86
05.5	R&S per la protezione dell'ambiente	2.677.391,39	1.054.451,97	1.622.939,42	3.960.577,71	-393.979,85	1.340.423,22	2.226.174,64	2.394.875,19	3.849.114,06
06.5	R&S per abitazioni e assetto territoriale	62.147,93	14.484,15	47.663,78	86.582,67	4.102,37	71.883,47	18.801,57	86.367,62	66.465,35
07.5	R&S per la sanità	2.960.116,52	1.093.338,84	1.866.777,68	943.679,92	-85.738,80	378.242,60	479.698,52	1.471.581,44	2.346.476,20
08.5	R&S per attività ricreative, culturali e di culto	8.735,32	380,64	8.354,68	297,84	-200,00	6,34	91,50	386,98	8.446,18
09.7	R&S per l'istruzione	640.335,06	5.501,30	634.833,76	320.952,45	-125.447,50	32.562,87	162.942,08	38.064,17	797.775,84
10.8	R&S per la protezione sociale	0,00	0,00	0,00	8.850,85	12.762,72	12.977,10	8.636,47	12.977,10	8.636,47
<i>Totale PM - Programma Scienze Chimiche e Tecnologie dei Materiali</i>		<i>77.118.320,64</i>	<i>55.254.697,43</i>	<i>21.863.623,21</i>	<i>35.964.214,97</i>	<i>-148.073,23</i>	<i>16.648.299,26</i>	<i>19.167.842,48</i>	<i>71.902.996,69</i>	<i>41.031.465,69</i>
MD	Programma Scienze Fisiche e Tecnologie della Materia									
01.3	Servizi generali	56.905.105,95	52.377.740,20	4.527.365,75	5.305.664,54	3.736.607,28	6.001.422,98	3.040.848,84	58.379.163,18	7.568.214,59
01.4	Ricerca di base	43.838.543,23	22.587.350,97	21.251.192,26	41.753.162,62	-3.736.934,70	21.108.047,32	16.908.180,60	43.695.398,29	38.159.372,86
01.5	R & S per i servizi pubblici generali	700,00	0,00	700,00	122.397,08	330.345,00	23.305,67	429.436,41	23.305,67	430.136,41
02.4	R & S per la Difesa	6.390,54	0,00	6.390,54	23.875,91	0,00	0,00	23.875,91	0,00	30.266,45
04.8	R&S per gli affari economici	237.230,08	12.489,16	224.740,92	2.698.994,81	-130.956,24	742.400,62	1.825.637,95	754.889,78	2.050.378,87
05.5	R&S per la protezione dell'ambiente	610.858,57	5.605,64	605.252,93	0,00	1.071,77	0,00	1.071,77	5.605,64	606.324,70
06.5	R&S per abitazioni e assetto territoriale	92.087,03	24.202,48	67.884,55	294.850,50	-35.680,95	159.204,52	99.965,03	183.407,00	167.849,58
07.5	R&S per la sanità	0,00	0,00	0,00	72.023,86	-71.373,01	641,01	9,84	641,01	9,84
08.5	R&S per attività ricreative, culturali e di culto	284.302,03	39.219,48	245.082,55	276.532,24	-35.103,05	115.314,11	126.115,08	154.533,59	371.197,63
09.7	R&S per l'istruzione	145.734,95	6.832,28	138.902,67	16.078,48	21.702,89	19.799,03	17.982,34	26.631,31	156.885,01
10.8	R&S per la protezione sociale	23.243,80	2.683,10	20.560,70	20.122,49	-33,52	10.000,00	10.088,97	12.683,10	30.649,67
		56.528,00	422,91	56.105,09	414.757,84	-229.944,44	155.321,54	29.491,86	155.744,45	85.596,95
<i>Totale MD - Programma Scienze Fisiche e Tecnologie della Materia</i>		<i>102.200.724,18</i>	<i>75.056.546,22</i>	<i>27.144.177,96</i>	<i>50.998.460,37</i>	<i>-150.298,97</i>	<i>28.335.456,80</i>	<i>22.512.704,60</i>	<i>103.392.003,02</i>	<i>49.656.882,56</i>
US	Programma Scienze Umane e Sociali, Patrimonio Culturale									
01.3	Servizi generali	33.033.142,35	30.897.605,20	2.135.537,15	3.753.985,35	1.531.370,17	3.390.094,60	1.895.260,92	34.287.699,80	4.030.798,07
01.4	Ricerca di base	7.876.149,87	3.568.152,37	4.307.997,50	6.904.625,85	-619.592,13	3.203.825,55	3.081.208,17	6.771.977,92	7.389.205,67
01.5	R & S per i servizi pubblici generali	146.243,73	3.750,37	142.493,36	90.882,20	55.033,36	77.584,54	68.331,02	81.334,91	210.824,38
02.4	R & S per la Difesa	0,00	0,00	0,00	0,00	0,00	0,00	0,00	0,00	0,00
03.5	R&S connessi all'ordine pubblico e sicurezza	487.268,29	114.021,88	373.246,41	465.444,80	-72.668,20	180.725,28	212.051,32	294.747,16	585.297,73
04.8	R&S per gli affari economici	300.440,12	114.919,41	185.520,71	522.939,75	-62.202,66	262.638,55	198.098,54	377.557,96	383.619,25
04.9	R&S per gli affari economici n.a.c.	29.695,92	13.718,76	15.977,16	11.343,50	1.422,50	1.098,37	11.667,63	14.817,13	27.644,79
05.5	R&S per la protezione dell'ambiente	230.089,75	27.523,90	202.565,85	400.963,69	21.542,63	154.505,11	268.001,21	182.029,01	470.567,06
06.5	R&S per abitazioni e assetto territoriale	32.000,00	13.507,12	18.492,88	41.709,48	-18.271,35	22.861,51	576,62	36.368,63	19.069,50
07.5	R&S per la sanità	107.007,38	27.611,04	79.396,34	81.890,12	-10.429,49	59.620,13	11.840,50	87.231,17	91.236,84
08.5	R&S per attività ricreative, culturali e di culto	442.090,71	105.217,94	336.872,77	981.392,99	-392.380,85	333.945,21	255.066,93	439.163,15	591.939,70
09.7	R&S per l'istruzione	1.425.415,57	418.227,86	1.007.187,71	1.076.096,66	-173.048,17	456.938,30	446.110,19	875.166,16	1.453.297,90
10.8	R&S per la protezione sociale	435.808,56	111.840,02	323.968,54	269.341,24	-104.333,82	67.341,62	97.665,80	179.181,64	421.634,34

Missioni/Programmi/Gruppi Cofog	Gestione di Competenza			Gestione dei Residui				Pagamenti	Residui al termine dell'esercizio
	Impegnato	Pagato	Rimasto da Pagare	Iniziali	Variazioni	Pagato	Rimasto da Pagare		
01.3 Servizi generali	0,00	0,00	0,00	0,00	0,00	0,00	0,00	0,00	0,00
<i>Totale SAC - Programma Amministrazione dell'Ente</i>	<i>0,00</i>	<i>0,00</i>	<i>0,00</i>	<i>0,00</i>	<i>0,00</i>	<i>0,00</i>	<i>0,00</i>	<i>0,00</i>	<i>0,00</i>
Totale FO - Missione Fondi da Ripartire	0,00	0,00	0,00	0,00	0,00	0,00	0,00	0,00	0,00
PG Servizi per conto terzi e partite di giro									
SAC Programma Amministrazione dell'Ente									
01.3 Servizi generali	328.898.098,67	284.289.325,75	44.608.772,92	58.441.591,97	0,00	51.664.872,20	6.776.719,77	335.954.197,95	51.385.492,69
<i>Totale SAC - Programma Amministrazione dell'Ente</i>	<i>328.898.098,67</i>	<i>284.289.325,75</i>	<i>44.608.772,92</i>	<i>58.441.591,97</i>	<i>0,00</i>	<i>51.664.872,20</i>	<i>6.776.719,77</i>	<i>335.954.197,95</i>	<i>51.385.492,69</i>
Totale PG - Servizi per conto terzi e partite di giro	328.898.098,67	284.289.325,75	44.608.772,92	58.441.591,97	0,00	51.664.872,20	6.776.719,77	335.954.197,95	51.385.492,69
Totale Generale delle Uscite	1.188.966.105,18	863.707.850,56	325.258.254,62	580.750.693,05	-6.974.117,72	285.520.011,49	288.256.563,84	1.149.227.862,05	613.514.818,46

Conto di Bilancio

per l'esercizio finanziario 2017

Allegato2: Riepilogo dei movimenti di cassa
per codice SIOPE



Consiglio Nazionale delle Ricerche

Ente Codice 000713516000000
Ente Descrizione CONSIGLIO NAZIONALE DELLE RICERCHE - CNR
Categoria Enti di ricerca
Sotto Categoria ENTI DI RICERCA - AMMINISTRAZIONE CENTRALE
Periodo ANNUALE 2017
Prospetto INCASSI
Tipo Report Semplice
Data ultimo aggiornamento 24-mag-2018
Data stampa 29-mag-2018
Importi in EURO

000713516000000 - CONSIGLIO NAZIONALE DELLE RICERCHE - CNR

**Importo finale da
 CONSUNTIVO CNR**

TITOLO 1: ENTRATE CORRENTI

847.672.882,82

1211	Trasferimenti correnti dallo Stato a destinazione specifica	146.148.980,82
1212	Trasferimenti correnti dallo Stato senza vincolo di destinazione	509.873.181,13
1221	Trasferimenti correnti dalla Regione a destinazione specifica	26.675.326,67
1222	Trasferimenti correnti senza vincolo di destinazione	1.804.135,50
1231	Trasferimenti correnti da Comuni	581.726,14
1232	Trasferimenti correnti da Province	388.021,94
1233	Trasferimenti correnti da Citta' Metropolitane	56.625,00
1241	Trasferimenti correnti da Enti di previdenza	999.427,58
1243	Trasferimenti correnti da Unioni di Comuni	4.000,00
1244	Trasferimenti correnti da Aziende sanitarie	111.850,00
1245	Trasferimenti correnti da Aziende ospedaliere	108.693,48
1247	Trasferimenti correnti da Istituti di ricovero e cura a carattere scientifico	78.336,81
1248	Trasferimenti correnti da Istituti Zooprofilattici	243.882,00
1249	Trasferimenti correnti da altri Enti di ricerca	4.671.264,26
1251	Trasferimenti correnti da Autorita' portuali	48.910,65
1253	Trasferimenti correnti da Universita'	2.257.297,72
1254	Trasferimenti correnti da Enti Parco Nazionali	50.500,00
1289	Trasferimenti correnti da altre Pubbliche Amministrazioni	4.393.560,85
1291	Trasferimenti correnti dall'Unione europea	51.440.558,67
1292	Trasferimenti correnti da altri Organismi internazionali	1.971.840,41
1294	Trasferimenti correnti da Imprese private	12.817.379,61
1295	Trasferimenti correnti da Istituzioni sociali private	10.196.945,81
1305	Entrate per prestazioni sanitarie ad amministrazioni pubbliche	1.433.196,72
1306	Entrate per prestazioni sanitarie a soggetti privati	399.263,84
1307	Ricavi dalla vendita di pubblicazioni	51.998,52
1308	Proventi derivanti dalla prestazione di servizi	53.838.408,52
1309	Realizzi derivanti dalla cessione di beni	229.696,75
1321	Fitti attivi da terreni e giacimenti	570,00
1322	Fitti attivi da fabbricati	130.033,58
1326	Altri interessi attivi su mutui, depositi e conti correnti	24,79
1328	Entrate patrimoniali da beni immateriali	407.101,60
1331	Rimborso spese personale comandato	3.439.113,13
1332	Recuperi e rimborsi diversi	8.780.301,70
1341	Indennita' di assicurazione	5.447,47
1342	Altre entrate non classificabili in altre voci	4.035.281,15

TITOLO 2: ENTRATE IN CONTO CAPITALE

13.147.002,26

2116	Alienazione di beni immateriali	95.160,00
2121	Alienazione di beni mobili, macchine e attrezzature	9.729,00
2131	Alienazione di partecipazioni a Consorzi, Societa', Fondazioni o	4.721,61
2133	Alienazione di partecipazioni a Consorzi, Societa', Fondazioni o	18.714,80
2312	Mutui da Cassa Depositi e Prestiti - gestione CDP spa	13.018.676,85

TITOLO 4: PARTITE DI GIRO

327.509.490,59

4111	Ritenute erariali	122.112.873,04
4112	Ritenute previdenziali e assistenziali al personale	131.451.793,73
4113	Altre ritenute al personale per conto di terzi	4.273.041,86
4114	Rimborso di anticipazione fondo economale	415.340,00
4115	Depositi cauzionali	32.599,55
4117	Entrate per Iva "interna"	213.021,11
4999	Altre partite di giro	69.010.821,30

INCASSI DA REGOLARIZZARE

0,00

9999	ALTRI INCASSI DA REGOLARIZZARE (riscossioni codificate dal	0,00
------	--	------

TOTALE INCASSI

1.188.329.375,67

Ente Codice 000713516000000
Ente Descrizione CONSIGLIO NAZIONALE DELLE RICERCHE - CNR
Categoria Enti di ricerca
Sotto Categoria ENTI DI RICERCA - AMMINISTRAZIONE CENTRALE
Periodo ANNUALE 2017
Prospetto PAGAMENTI
Tipo Report Semplice
Data ultimo aggiornamento 24-mag-2018
Data stampa 29-mag-2018
Importi in EURO

000713516000000 - CONSIGLIO NAZIONALE DELLE RICERCHE - CNR

Importo finale da
CONSUNTIVO CNR

TITOLO 1: SPESE CORRENTI

758.719.897,07

1101	Compensi, indennità e rimborsi al Presidente e al Consiglio di	438.058,69
1102	Compensi, indennità e rimborsi ai componenti del Collegio sindacale (o	121.876,55
1199	Compensi, indennità e rimborsi agli altri organi dell'Ente	25.107,17
1201	Competenze fisse al personale a tempo indeterminato	235.908.130,78
1202	Competenze ed indennità accessorie per il personale a tempo	33.875.329,25
1203	Competenze fisse per il personale a tempo determinato	23.907.094,62
1204	Competenze accessorie al personale a tempo determinato	5.459.980,29
1207	Contributi obbligatori per il personale a tempo indeterminato	72.311.007,42
1208	Contributi obbligatori per il personale a tempo determinato	14.185.913,99
1209	Contributi previdenza complementare per il personale a tempo	176.230,06
1210	Contributi previdenza complementare per il personale a tempo determinato	1.239,80
1212	Formazione del personale	359.589,59
1213	Buoni pasto e mensa	8.919.253,90
1214	Trattamento di missioni e rimborsi spese viaggi	14.204.087,18
1216	Interventi assistenziali a favore del personale	5.520.881,58
1217	Arretrati di anni precedenti al personale a tempo indeterminato	28.854.193,50
1218	Arretrati di anni precedenti al personale a tempo determinato	26.375.670,85
1299	Altri oneri per il personale	1.536.910,38
1301	Cancelleria e materiale di consumo informatico e tecnico	539.043,81
1303	Pubblicazioni, giornali e riviste	2.124.319,99
1399	Altri materiali di consumo	20.131.065,63
1401	Studi, consulenze e indagini (esclusa attività di ricerca)	136.010,76
1402	Collaborazioni coordinate e continuative (Co.co.co.)	3.322.023,52
1403	Personale con contratto di fornitura di lavoro temporaneo - lavoratori	106.779,64
1404	Compensi per organismi, commissioni e comitati	569.889,36
1405	Spese per pubblicazioni	407.396,75
1406	Spese postali	456.862,53
1407	Assicurazioni	1.229.864,33
1408	Spese di rappresentanza	60.923,73
1409	Assistenza informatica e manutenzione software	1.191.971,60
1410	Spese per liti, arbitraggi, risarcimenti ed accessori (esclusa l'obbligazione	1.953.962,33
1411	Smaltimento rifiuti nocivi	416.979,48
1412	Utenze telefoniche	987.838,83
1413	Energia elettrica, gas, riscaldamento ed acqua	20.722.300,63
1414	Altre utenze e canoni	1.090.512,05
1415	Manutenzione ordinaria e riparazione di immobili	5.841.634,73
1416	Manutenzione ordinaria e riparazione di apparecchiature	6.920.137,53
1417	Manutenzione ordinaria e riparazione di automezzi	59.380,22
1418	Altre spese di manutenzione ordinaria e riparazioni	540.522,57
1419	Servizi ausiliari, traslochi e facchinaggio	13.948.218,96
1420	Locazioni	9.747.499,48
1421	Noleggi e spese accessorie	9.327.152,23
1422	Leasing operativo ed altre forme di locazione	146.326,66
1423	Licenze software	1.604.263,38
1424	Spese per pubblicità	14.980,61
1426	Spese correnti per brevetti	466.853,88
1499	Altre spese per servizi	5.476.763,22
2101	Dottorato di ricerca	2.746.514,32
2102	Assegni di ricerca	38.933.381,98
2103	Borse di studio	4.066.005,19
2104	Studi, consulenze e indagini per attività di ricerca	18.524.909,81
2105	Organizzazione manifestazioni e convegni	2.096.441,59
2199	Altre uscite per prestazioni istituzionali	2.297.465,74
2201	Trasferimenti correnti allo Stato	2.090.673,05

2202	Trasferimenti correnti a Enti di previdenza		577.193,30
2209	Trasferimenti correnti a Aziende sanitarie		195.853,08
2210	Trasferimenti correnti a Aziende ospedaliere		4.000,00
2211	Trasferimenti correnti a Aziende ospedaliero-universitarie		50.802,00
2212	Trasferimenti correnti a Istituti di ricovero e cura a carattere scientifico		130.000,00
2214	Trasferimenti correnti a altri Enti di ricerca		30.625.516,71
2218	Trasferimenti correnti ad Universita'		9.671.147,56
2289	Trasferimenti correnti ad altre Pubbliche Amministrazioni		115.399,28
2291	Trasferimenti correnti all'Unione europea		19.329.657,49
2292	Trasferimenti correnti ad altri Organismi internazionali		685.417,81
2294	Trasferimenti correnti ad Imprese private		5.355.212,99
2295	Trasferimenti correnti ad Istituzioni sociali private		3.990.600,57
2296	Trasferimenti correnti a Famiglie		25.027,54
2302	Interessi passivi a Cassa Depositi e Prestiti - gestione Cassa Depositi e		117.688,84
2305	Interessi passivi ad altri soggetti per finanziamenti a medio - lungo		607.963,21
2393	Commissioni bancarie ed intermediazioni		131.902,20
2401	IRAP		30.288.174,20
2402	IRES		415.844,00
2403	I.V.A.		4.009,01
2406	Altri tributi		2.017.811,50
2501	Restituzioni e rimborsi vari		324.911,52
2503	Rimborsi spese per il personale comandato		9.525,51
2602	Oneri vari straordinari		1.392.923,00
2699	Altre spese correnti non classificabili		175.890,03

TITOLO 2: USCITE IN CONTO CAPITALE
48.415.363,89

5102	Acquisizione di fabbricati residenziali		2.057,77
5103	Acquisizione di fabbricati non residenziali		5.692.747,67
5104	Materiale bibliografico		2.505.063,98
5199	Acquisizione di altri beni immobili		1.006.456,51
5201	Beni mobili, macchine e attrezzature		16.973.742,35
5209	Altre immobilizzazioni tecniche		2.216.038,18
5501	Indennità di anzianità e similari al personale cessato dal servizio		16.702.876,11
6102	Rimborso prestiti a Cassa Depositi e Prestiti - gestione Cassa Depositi e		488.165,23
6104	Rimborso prestiti ad altri - in euro		2.828.216,09

TITOLO 4: PARTITE DI GIRO
340.334.140,60

8101	Ritenute erariali		123.076.870,67
8102	Ritenute previdenziali e assistenziali al personale		132.427.214,11
8103	Altre ritenute al personale per conto di terzi		4.006.554,04
8104	Anticipazioni di fondi economali		374.330,00
8105	Versamenti per la costituzione di depositi a cauzione		14.817,79
8106	Versamenti I.V.A. all'Erario		11.314.252,65
8999	Altre Partite di giro		69.120.101,34

PAGAMENTI DA REGOLARIZZARE
0,00

9997	Pagamenti da regolarizzare per pignoramenti (pagamenti codificati dal		0,00
9999	ALTRI PAGAMENTI DA REGOLARIZZARE (pagamenti codificati dal		0,00

TOTALE PAGAMENTI
1.147.469.401,56



Roma, 14/03/2018

Spett.le
Consiglio Nazionale delle Ricerche
Ragioneria Centrale

Oggetto: consuntivo esercizio finanziario 2017

Vi comunichiamo che in base ai dati in nostro possesso l'esercizio finanziario 2017 dell'Ente CNR è così costituito:

fondo di cassa dell'esercizio 2016	euro 501.619.871,48
totale reversali riscosse esercizio 2017	euro 1.188.329.375,67
totale mandati pagati esercizio 2017	euro 1.147.469.401,56
saldo risultante dal conto di fatto 2017	euro 542.479.845,59
saldo risultante dal conto di diritto 2017	euro 542.479.845,59

In allegato, Vi rimettiamo anche la verifica di cassa relativa all'esercizio 2017 aggiornata al 13/03/2018.

Distinti saluti

BANCA NAZIONALE DEL LAVORO SPA
AGENZIA CNR 6392



BANCA NAZIONALE DEL LAVORO SPA - ISTITUTO 01005

VERIFICA DI CASSA ENTE CNR
ESERCIZIO FINANZIARIO 2017
DETTAGLIO ALLA DATA 13.03.2018

Entrate - Numero ultima reversale 113104	
Fondo cassa dell'esercizio precedente	501.619.871,48
Reversali riscosse	1.188.329.375,67
Reversali da riscuotere	0,00
	di cui a copertura
Riscossioni da regolarizzare con reversali	0,00
Totale entrate	1.689.949.247,15
Uscite - Numero ultimo mandato 110888	
Deficit di cassa dell'esercizio precedente	0,00
Mandati pagati	1.147.469.401,56
Mandati da pagare	0,00
	di cui a copertura
Pagamenti da regolarizzare con mandati	0,00
Totale uscite	1.147.469.401,56
Saldo di diritto	542.479.845,59
Saldo di fatto	542.479.845,59
Fido	0,00
Anticipazione accordata	0,00
Anticipazione utilizzata in essere	0,00

BANCA NAZIONALE DEL LAVORO S.p.A.
AG. C/O CONS. NAZ. LE RICERCA CNR -6392

Conto di Bilancio

per l'esercizio finanziario 2017

Rendiconto finanziario Gestionale



Consiglio Nazionale delle Ricerche

Conto di Bilancio

per l'esercizio finanziario 2017

Rendiconto finanziario Gestionale
Parte Entrate



Consiglio Nazionale delle Ricerche



RENDICONTO FINANZIARIO GESTIONALE ESERCIZIO 2017

Parte Entrate

Titolo/Tipologia/Categoria/Capitolo/Articolo/Voce		GESTIONE DI COMPETENZA									Residui a inizio esercizio	GESTIONE DEI RESIDUI ATTIVI					GESTIONE DI CASSA				Totale dei residui attivi al termine dell'esercizio
		Previsioni				Somme Accertate			Differenze rispetto alle previsioni			Riscossi	Rimasti da riscuotere	Totali	Variazioni		Previsione definitiva	Riscossioni	Differenze rispetto alle previsioni		
Codice	Denominazione	Iniziali	Variazioni in aumento	Variazioni in diminuzione	Definitive	Riscosse	Rimasti da riscuotere	Totale accertamenti	in più	in meno	11				12	13 = (11 + 12)			14 = (13 - 10)	15 = (10 - 13)	16
		1	2	3	4 = (1 + 2 - 3)	5	6	7 = (5 + 6)	8 = (7 - 4)	9 = (4 - 7)	10	11	12	13 = (11 + 12)	14 = (13 - 10)	15 = (10 - 13)	16	17 = (5 + 11)	18 = (17 - 16)	19 = (16 - 17)	20 = (6 + 12)
	Avanzo di amministrazione	90.161.249,28	22.314.449,75	---	112.475.699,03	---	---	---	---	---	---	---	---	---	---	---	---	---	---	---	---
	Fondo iniziale di cassa	---	---	---	---	---	---	---	---	---	---	---	---	---	---	---	501.619.871,48	---	---	---	---
	Titolo 02 - Trasferimenti correnti																				
	Tipologia 02.01 - Trasferimenti correnti																				
	Categoria 02.01.01 - Trasferimenti correnti da Amministrazioni pubbliche																				
	Capitolo 02.01.01.01 - Trasferimenti correnti da Amministrazioni Centrali																				
	Articolo 02.01.01.001 - Trasferimenti correnti da Ministeri																				
02.01.01.01.001.210	Contributo di funzionamento del MIUR - Assegnazioni ordinarie	505.967.000,00	0,00	0,00	505.967.000,00	509.873.181,13	0,00	509.873.181,13	3.906.181,13	0,00	24.734.441,00	0,00	24.734.441,00	24.734.441,00	0,00	0,00	484.267.859,85	509.873.181,13	25.605.321,28	0,00	24.734.441,00
02.01.01.01.001.210	Finanziamenti MIUR relativi ai Programmi Operativi Nazionali (PON)	3.233.355,96	0,00	112.316,50	3.121.039,46	842.901,56	2.285.880,09	3.128.781,65	7.742,19	0,00	23.899.813,09	3.432.819,87	20.466.989,22	23.899.809,09	0,00	4,00	4.060.998,95	4.275.721,43	214.722,48	0,00	22.752.869,31
02.01.01.01.001.210	Finanziamenti MIUR per l'attivita' di sviluppo delle aree depresse (CLUSTER)	650.000,00	0,00	20.828,00	629.172,00	650.532,00	0,00	650.532,00	21.360,00	0,00	2.805.121,35	1.202.485,50	1.602.635,85	2.805.121,35	0,00	0,00	1.759.960,82	1.853.017,50	93.056,68	0,00	1.602.635,85
02.01.01.01.001.210	Finanziamenti MIUR relativi al Fondo per gli Investimenti della Ricerca di Base (FIRB)	15.389,00	118.210,00	0,00	133.599,00	137.870,00	7.748,00	145.618,00	12.019,00	0,00	372.407,57	218.519,00	127.333,37	345.852,37	0,00	26.555,20	338.491,48	356.389,00	17.897,52	0,00	135.081,37
02.01.01.01.001.210	Finanziamenti MIUR relativi al Fondo Integrativo Speciale per la Ricerca (FISR)	156.573,63	25.113.426,37	0,00	25.270.000,00	25.270.000,00	0,00	25.270.000,00	0,00	0,00	1.067.970,44	51.338,46	1.016.631,98	1.067.970,44	0,00	0,00	24.049.726,16	25.321.338,46	1.271.612,30	0,00	1.016.631,98
02.01.01.01.001.210	Finanziamenti MIUR relativi al Fondo Agevolato per la Ricerca Industriale (FAR)	1.684.481,24	1.293.131,91	0,00	2.977.613,15	1.261.690,13	1.760.695,96	3.022.386,09	44.772,94	0,00	3.905.803,48	2.335.342,71	1.562.763,67	3.898.106,38	0,00	7.697,10	3.416.393,44	3.597.032,84	180.639,40	0,00	3.323.459,63
02.01.01.01.001.210	Finanziamenti MIUR relativi ai Programmi di ricerca di Rilevante Interesse Nazionale (PRIN)	0,00	0,00	0,00	0,00	0,00	0,00	0,00	0,00	0,00	4.035,00	0,00	2.825,00	2.825,00	0,00	1.210,00	0,00	0,00	0,00	0,00	2.825,00
02.01.01.01.001.210	Finanziamenti MIUR per i progetti strategici e di diffusione della cultura scientifica	0,00	91.752,48	0,00	91.752,48	87.852,48	3.900,00	91.752,48	0,00	0,00	6.208,00	0,00	6.208,00	6.208,00	0,00	0,00	83.440,61	87.852,48	4.411,87	0,00	10.108,00
02.01.01.01.001.210	Contributo MIUR per le spese complessive del Laboratorio di Luce di Sincrotrone di Grenoble	7.500.000,00	0,00	166.430,60	7.333.569,40	7.333.569,40	0,00	7.333.569,40	0,00	0,00	0,00	0,00	0,00	0,00	0,00	0,00	6.965.284,88	7.333.569,40	368.284,52	0,00	0,00
02.01.01.01.001.210	Finanziamenti MIUR per altre iniziative progettuali	1.000.141,57	8.123.408,83	0,00	9.123.550,40	9.126.286,40	151.160,00	9.277.446,40	153.896,00	0,00	889.840,25	525.091,23	314.286,96	839.378,19	0,00	50.462,06	9.166.695,13	9.651.377,63	484.682,50	0,00	465.446,96
02.01.01.01.001.210	Finanziamenti ministeriali ai sensi della legge 16 aprile 1987, n. 183 (Fondo di rotazione)	48.357.552,00	1.290.329,70	0,00	49.647.881,70	1.336.145,70	48.311.736,00	49.647.881,70	0,00	0,00	19.698.155,63	18.359.586,00	1.338.569,63	19.698.155,63	0,00	0,00	18.706.631,75	19.695.731,70	989.099,95	0,00	49.650.305,63
02.01.01.01.001.210	Finanziamenti MISE relativi al progetto Industria 2015	298.800,00	839.690,18	0,00	1.138.490,18	1.008.044,16	474.958,11	1.483.002,27	344.512,09	0,00	1.810.116,37	652.156,34	1.057.960,03	1.710.116,37	0,00	100.000,00	1.576.826,87	1.660.200,50	83.373,63	0,00	1.532.918,14
02.01.01.01.001.210	Altri finanziamenti e contributi ministeriali	12.012.192,05	408.110,50	0,00	12.420.302,55	6.155.392,22	6.329.952,71	12.485.344,93	65.042,38	0,00	6.235.097,16	2.614.722,47	3.608.344,85	6.223.067,32	0,00	12.029,84	8.329.688,33	8.770.114,69	440.426,36	0,00	9.938.297,56
02.01.01.01.001.210	Contributo di funzionamento del MIUR - finanziamento delle progettualità di carattere straordinario	0,00	0,00	0,00	0,00	3.350.000,00	23.000.000,00	26.350.000,00	26.350.000,00	0,00	16.876.676,51	0,00	16.876.676,51	16.876.676,51	0,00	0,00	3.181.766,35	3.350.000,00	168.233,65	0,00	39.876.676,51
02.01.01.01.001.210	Contributo di funzionamento del MIUR - finanziamento dei progetti bandiera e di interesse	0,00	0,00	0,00	0,00	0,00	0,00	0,00	0,00	0,00	0,00	0,00	0,00	0,00	0,00	0,00	0,00	0,00	0,00	0,00	0,00
02.01.01.01.001.210	Contributo di funzionamento del MIUR - finanziamento delle attività a valenza internazionale	0,00	0,00	0,00	0,00	26.427.000,00	0,00	26.427.000,00	26.427.000,00	0,00	0,00	0,00	0,00	0,00	0,00	0,00	25.099.862,49	26.427.000,00	1.327.137,51	0,00	0,00
02.01.01.01.001.210	Contributo di funzionamento del MIUR - finanziamento dei progetti premiali	0,00	0,00	0,00	0,00	31.259.990,00	0,00	31.259.990,00	31.259.990,00	0,00	0,00	0,00	0,00	0,00	0,00	0,00	29.690.144,56	31.259.990,00	1.569.845,44	0,00	0,00
	TOTALE Articolo 02.01.01.001	580.875.485,45	37.278.059,97	299.575,10	617.853.970,32	624.120.455,18	82.326.030,87	706.446.486,05	88.592.515,73	0,00	102.305.685,85	29.392.061,58	72.715.666,07	102.107.727,65	0,00	197.958,20	620.693.771,67	653.512.516,76	32.818.745,09	0,00	155.041.696,94
	Articolo 02.01.01.002 - Trasferimenti correnti da Ministero dell'Istruzione - Istituzioni Scolastiche																				
02.01.01.01.002.210	Trasferimenti correnti da istituzioni scolastiche	0,00	37.535,25	0,00	37.535,25	24.892,63	12.642,62	37.535,25	0,00	0,00	0,00	0,00	0,00	0,00	0,00	0,00	23.642,54	24.892,63	1.250,09	0,00	12.642,62
	TOTALE Articolo 02.01.01.002	0,00	37.535,25	0,00	37.535,25	24.892,63	12.642,62	37.535,25	0,00	0,00	0,00	0,00	0,00	0,00	0,00	0,00	23.642,54	24.892,63	1.250,09	0,00	12.642,62
	Articolo 02.01.01.003 - Trasferimenti correnti da Presidenza del Consiglio dei Ministri																				
02.01.01.01.003.210	Finanziamenti da Presidenza del Consiglio dei Ministri	2.346.394,07	757.211,75	0,00	3.103.605,82	1.694.426,52	1.409.179,30	3.103.605,82	0,00	0,00	2.261.450,71	793.000,00	1.351.113,09	2.144.113,09	0,00	117.337,62	2.362.510,46	2.487.426,52	124.916,06	0,00	2.760.292,39
	TOTALE Articolo 02.01.01.003	2.346.394,07	757.211,75	0,00	3.103.605,82	1.694.426,52	1.409.179,30	3.103.605,82	0,00	0,00	2.261.450,71	793.000,00	1.351.113,09	2.144.113,09	0,00	117.337,62	2.362.510,46	2.487.426,52	124.916,06	0,00	2.760.292,39
	Articolo 02.01.01.004 - Trasferimenti correnti da Organi Costituzionali e di rilievo costituzionale																				
02.01.01.01.004.210	Finanziamenti da Organi Costituzionali e di rilievo costituzionale	36.000,00	51.000,00	0,00	87.000,00	87.000,00	2,00	87.002,00	2,00	0,00	25.781,08	0,00	25.781,08	25.781,08	0,00	0,00	82.630,95	87.000,00	4.369,05	0,00	25.783,08
	TOTALE Articolo 02.01.01.004	36.000,00	51.000,00	0,00	87.000,00	87.000,00	2,00	87.002,00	2,00	0,00	25.781,08	0,00	25.781,08	25.781,08	0,00	0,00	82.630,95	87.000,00	4.369,05	0,00	25.783,08
	Articolo 02.01.01.006 - Trasferimenti correnti da enti di regolazione dell'attivita' economica																				
02.01.01.01.006.210	Finanziamenti da enti di regolazione dell'attivita' economica	888.000,00	593.882,29	0,00	1.481.882,29	1.216.032,10	279.425,41	1.495.457,51	13.575,22	0,00	142.000,00	142.000,00	0,00	142.000,00	0,00	0,00	1.289.833,09	1.358.032,10	68.199,01	0,00	279.425,41
	TOTALE Articolo 02.01.01.006	888.000,00	593.882,29	0,00	1.481.882,29	1.216.032,10	279.425,41	1.495.457,51	13.575,22	0,00	142.000,00	142.000,00	0,00	142.000,00	0,00	0,00	1.289.833,09	1.358.032,10	68.199,01	0,00	279.425,41
	Articolo 02.01.01.009 - Trasferimenti correnti da altri enti centrali produttori di servizi economici																				
02.01.01.01.009.210	Finanziamenti da altri enti centrali produttori di servizi economici	0,00	170.979,00	0,00	170.979,00	100.566,93	70.412,07	170.979,00	0,00	0,00	10.000,00	10.000,00	0,00	10.000,00	0,00	0,00	105.014,37	110.566,93	5.552,56	0,00	70.412,07
	TOTALE Articolo 02.01.01.009	0,00	170.979,00	0,00	170.979,00	100.566,93	70.412,07	170.979,00													



RENDICONTO FINANZIARIO GESTIONALE ESERCIZIO 2017

Parte Entrate

Titolo/Tipologia/Categoria/Capitolo/Articolo/Voce		GESTIONE DI COMPETENZA									Residui a inizio esercizio	GESTIONE DEI RESIDUI ATTIVI					GESTIONE DI CASSA				Totale dei residui attivi al termine dell'esercizio
		Previsioni				Somme Accertate			Differenze rispetto alle previsioni			Riscossi	Rimasti da riscuotere	Totali	Variazioni		Previsione definitiva	Riscossioni	Differenze rispetto alle previsioni		
Codice	Denominazione	Iniziali	Variazioni in aumento	Variazioni in diminuzione	Definitive	Riscosse	Rimasti da riscuotere	Totale accertamenti	in più	in meno	11				12	13 = (11 + 12)			14 = (13 - 10)	15 = (10 - 13)	16
		1	2	3	4 = (1 + 2 - 3)	5	6	7 = (5 + 6)	8 = (7 - 4)	9 = (4 - 7)	10	11	12	13 = (11 + 12)	14 = (13 - 10)	15 = (10 - 13)	16	17 = (5 + 11)	18 = (17 - 16)	19 = (16 - 17)	20 = (6 + 12)
02.01.01.01.012.210 23	Articolo 02.01.01.01.012 - Trasferimenti correnti da enti centrali produttori di servizi assistenziali, ricreativi e culturali Finanziamenti da enti centrali produttori di servizi assistenziali, ricreativi e culturali	25.000,00	28.573,73	0,00	53.573,73	42.200,00	11.373,73	53.573,73	0,00	0,00	0,00	0,00	0,00	0,00	0,00	0,00	40.080,76	42.200,00	2.119,24	0,00	11.373,73
	TOTALE Articolo 02.01.01.01.012	25.000,00	28.573,73	0,00	53.573,73	42.200,00	11.373,73	53.573,73	0,00	0,00	0,00	0,00	0,00	0,00	0,00	0,00	40.080,76	42.200,00	2.119,24	0,00	11.373,73
02.01.01.01.013.210 24	Articolo 02.01.01.01.013 - Trasferimenti correnti da enti e istituzioni centrali di ricerca e Istituti e stazioni sperimentali per la ricerca Finanziamenti da altri enti e istituzioni di ricerca	1.075.052,51	3.697.089,50	0,00	4.772.142,01	4.498.483,45	304.306,70	4.802.790,15	30.648,14	0,00	1.243.917,77	425.713,16	800.859,37	1.226.572,53	0,00	17.345,24	4.676.908,37	4.924.196,61	247.288,24	0,00	1.105.166,07
	TOTALE Articolo 02.01.01.01.013	1.075.052,51	3.697.089,50	0,00	4.772.142,01	4.498.483,45	304.306,70	4.802.790,15	30.648,14	0,00	1.243.917,77	425.713,16	800.859,37	1.226.572,53	0,00	17.345,24	4.676.908,37	4.924.196,61	247.288,24	0,00	1.105.166,07
	TOTALE Capitolo 02.01.01.01	585.348.092,03	42.614.331,49	401.735,10	627.560.688,42	631.784.056,81	84.413.372,70	716.197.429,51	88.636.741,09	0,00	105.988.835,41	30.762.774,74	74.893.419,61	105.656.194,35	0,00	332.641,06	629.274.392,21	662.546.831,55	33.272.439,34	0,00	159.306.792,31
02.01.01.02.001.210 25	Capitolo 02.01.01.02 - Trasferimenti correnti da Amministrazioni Locali Articolo 02.01.01.02.001 - Trasferimenti correnti da Regioni e province autonome Finanziamenti delle Regioni relativi ai Programmi Operativi Regionali (POR)	3.720.331,31	10.557.199,79	0,00	14.277.531,10	8.648.652,16	6.352.572,67	15.001.224,83	723.693,73	0,00	13.253.982,89	5.880.675,63	7.053.841,31	12.934.516,94	0,00	319.465,95	13.799.679,48	14.529.327,79	729.648,31	0,00	13.406.413,98
02.01.01.02.001.210 26	Altri finanziamenti da Regioni e province autonome	10.826.787,46	735.141,36	0,00	11.561.928,82	8.767.898,03	4.246.390,08	13.014.288,11	1.452.359,29	0,00	12.246.549,88	5.624.753,99	6.441.748,00	12.066.501,99	0,00	180.047,89	13.669.867,47	14.392.652,02	722.784,55	0,00	10.688.138,08
	TOTALE Articolo 02.01.01.02.001	14.547.118,77	11.292.341,15	0,00	25.839.459,92	17.416.550,19	10.598.962,75	28.015.512,94	2.176.053,02	0,00	25.500.532,77	11.505.429,62	13.495.589,31	25.001.018,93	0,00	499.513,84	27.469.546,95	28.921.979,81	1.452.432,86	0,00	24.094.552,06
02.01.01.02.002.210 27	Articolo 02.01.01.02.002 - Trasferimenti correnti da Province Finanziamenti da Province	25.000,00	0,00	0,00	25.000,00	0,00	25.000,00	25.000,00	0,00	0,00	45.930,10	45.930,10	0,00	45.930,10	0,00	0,00	43.623,54	45.930,10	2.306,56	0,00	25.000,00
	TOTALE Articolo 02.01.01.02.002	25.000,00	0,00	0,00	25.000,00	0,00	25.000,00	25.000,00	0,00	0,00	45.930,10	45.930,10	0,00	45.930,10	0,00	0,00	43.623,54	45.930,10	2.306,56	0,00	25.000,00
02.01.01.02.003.210 28	Articolo 02.01.01.02.003 - Trasferimenti correnti da Comuni Finanziamenti da Comuni	274.501,76	292.814,59	0,00	567.316,35	283.516,92	283.799,43	567.316,35	0,00	0,00	655.876,40	298.214,22	357.662,18	655.876,40	0,00	0,00	552.517,20	581.731,14	29.213,94	0,00	641.461,61
	TOTALE Articolo 02.01.01.02.003	274.501,76	292.814,59	0,00	567.316,35	283.516,92	283.799,43	567.316,35	0,00	0,00	655.876,40	298.214,22	357.662,18	655.876,40	0,00	0,00	552.517,20	581.731,14	29.213,94	0,00	641.461,61
02.01.01.02.004.210 29	Articolo 02.01.01.02.004 - Trasferimenti correnti da Citta' metropolitane e Roma capitale Finanziamenti da Citta' metropolitane e Roma capitale	0,00	56.625,00	0,00	56.625,00	56.625,00	0,00	56.625,00	0,00	0,00	160.000,00	0,00	0,00	0,00	0,00	160.000,00	53.781,35	56.625,00	2.843,65	0,00	0,00
	TOTALE Articolo 02.01.01.02.004	0,00	56.625,00	0,00	56.625,00	56.625,00	0,00	56.625,00	0,00	0,00	160.000,00	0,00	0,00	0,00	0,00	160.000,00	53.781,35	56.625,00	2.843,65	0,00	0,00
02.01.01.02.005.210 30	Articolo 02.01.01.02.005 - Trasferimenti correnti da Unioni di Comuni Finanziamenti da Unioni di Comuni	0,00	4.000,00	0,00	4.000,00	4.000,00	0,00	4.000,00	0,00	0,00	0,00	0,00	0,00	0,00	0,00	0,00	3.799,12	4.000,00	200,88	0,00	0,00
	TOTALE Articolo 02.01.01.02.005	0,00	4.000,00	0,00	4.000,00	4.000,00	0,00	4.000,00	0,00	0,00	0,00	0,00	0,00	0,00	0,00	0,00	3.799,12	4.000,00	200,88	0,00	0,00
02.01.01.02.006.210 31	Articolo 02.01.01.02.006 - Trasferimenti correnti da Comunita' Montane Finanziamenti da Comunita' Montane	0,00	0,00	0,00	0,00	0,00	14.000,00	14.000,00	14.000,00	0,00	0,00	0,00	0,00	0,00	0,00	0,00	0,00	0,00	0,00	0,00	14.000,00
	TOTALE Articolo 02.01.01.02.006	0,00	0,00	0,00	0,00	0,00	14.000,00	14.000,00	14.000,00	0,00	0,00	0,00	0,00	0,00	0,00	0,00	0,00	0,00	0,00	0,00	14.000,00
02.01.01.02.007.210 32	Articolo 02.01.01.02.007 - Trasferimenti correnti da Camere di Commercio Finanziamenti da Camere di Commercio	0,00	0,00	0,00	0,00	0,00	0,00	0,00	0,00	0,00	0,00	0,00	0,00	0,00	0,00	0,00	0,00	0,00	0,00	0,00	0,00
	TOTALE Articolo 02.01.01.02.007	0,00	0,00	0,00	0,00	0,00	0,00	0,00	0,00	0,00	0,00	0,00	0,00	0,00	0,00	0,00	0,00	0,00	0,00	0,00	0,00
02.01.01.02.008.210 33	Articolo 02.01.01.02.008 - Trasferimenti correnti da Universita' Finanziamenti da Universita'	318.654,60	1.813.801,10	0,00	2.132.455,70	2.083.311,15	170.588,60	2.253.899,75	121.444,05	0,00	394.817,51	212.368,58	170.728,06	383.096,64	0,00	11.720,87	2.180.393,02	2.295.679,73	115.286,71	0,00	341.316,66
	TOTALE Articolo 02.01.01.02.008	318.654,60	1.813.801,10	0,00	2.132.455,70	2.083.311,15	170.588,60	2.253.899,75	121.444,05	0,00	394.817,51	212.368,58	170.728,06	383.096,64	0,00	11.720,87	2.180.393,02	2.295.679,73	115.286,71	0,00	341.316,66
02.01.01.02.009.210 34	Articolo 02.01.01.02.009 - Trasferimenti correnti da Parchi nazionali e consorzi ed enti autonomi gestori di parchi e aree naturali protette Finanziamenti da Parchi nazionali e consorzi ed enti autonomi gestori di parchi e aree naturali protette	20.500,00	34.000,00	0,00	54.500,00	40.500,00	14.000,00	54.500,00	0,00	0,00	11.150,00	10.000,00	1.150,00	11.150,00	0,00	0,00	47.963,95	50.500,00	2.536,05	0,00	15.150,00
	TOTALE Articolo 02.01.01.02.009	20.500,00	34.000,00	0,00	54.500,00	40.500,00	14.000,00	54.500,00	0,00	0,00	11.150,00	10.000,00	1.150,00	11.150,00	0,00	0,00	47.963,95	50.500,00	2.536,05	0,00	15.150,00
02.01.01.02.010.210 35	Articolo 02.01.01.02.010 - Trasferimenti correnti da Autorita' Portuali Finanziamenti da Autorita' Portuali	0,00	0,00	0,00	0,00	0,00	0,00	0,00	0,00	0,00	68.945,00	48.910,65	20.034,35	68.945,00	0,00	0,00	46.454,40	48.910,65	2.456,25	0,00	20.034,35
	TOTALE Articolo 02.01.01.02.010	0,00	0,00	0,00	0,00	0,00	0,00	0,00	0,00	0,00	68.945,00	48.910,65	20.034,35	68.945,00	0,00	0,00	46.454,40	48.910,65	2.456,25	0,00	20.034,35
02.01.01.02.011.210 36	Articolo 02.01.01.02.011 - Trasferimenti correnti da Aziende sanitarie locali Finanziamenti da Aziende sanitarie locali	61.218,36	94.301,64	0,00	155.520,00	98.600,00	56.920,00	155.520,00	0,00	0,00	1.111.695,11	13.250,00	1.098.445,11	1.111.695,11	0,00	0,00	106.233,01	111.850,00	5.616,99	0,00	1.155.365,11
	TOTALE Articolo 02.01.01.02.011	61.218,36	94.301,64	0,00	155.520,00	98.600,00	56.920,00	155.520,00	0,00	0,00	1.111.695,11	13.250,00	1.098.445,11	1.111.695,11	0,00	0,00	106.233,01	111.850,00	5.616,99	0,00	1.155.365,11
	Articolo 02.01.01.02.012 - Trasferimenti correnti da Aziende ospedaliere e Aziende ospedaliere universitarie integrate con																				



RENDICONTO FINANZIARIO GESTIONALE ESERCIZIO 2017

Parte Entrate

Titolo/Tipologia/Categoria/Capitolo/Articolo/Voce		GESTIONE DI COMPETENZA									Residui a inizio esercizio	GESTIONE DEI RESIDUI ATTIVI					GESTIONE DI CASSA				Totale dei residui attivi al termine dell'esercizio
		Previsioni				Somme Accertate			Differenze rispetto alle previsioni			Riscossi	Rimasti da riscuotere	Totali	Variazioni		Previsione definitiva	Riscossioni	Differenze rispetto alle previsioni		
Codice	Denominazione	Iniziali	Variazioni in aumento	Variazioni in diminuzione	Definitive	Riscosse	Rimasti da riscuotere	Totale accertamenti	in più	in meno	11				12	13 = (11 + 12)			14 = (13 - 10)	15 = (10 - 13)	16
		1	2	3	4 = (1 + 2 - 3)	5	6	7 = (5 + 6)	8 = (7 - 4)	9 = (4 - 7)	10	11	12	13 = (11 + 12)	14 = (13 - 10)	15 = (10 - 13)	16	17 = (5 + 11)	18 = (17 - 16)	19 = (16 - 17)	20 = (6 + 12)
il SSN																					
02.01.01.02.012.210	Finanziamenti da Aziende ospedaliere e Aziende ospedaliere universitarie integrate con il SSN	65.289,80	0,00	6.920,70	58.369,10	52.169,10	6.200,00	58.369,10	0,00	0,00	222.038,04	58.330,04	162.433,32	220.763,36	0,00	1.274,68	104.949,98	110.499,14	5.549,16	0,00	168.633,32
	TOTALE Articolo 02.01.01.02.012	65.289,80	0,00	6.920,70	58.369,10	52.169,10	6.200,00	58.369,10	0,00	0,00	222.038,04	58.330,04	162.433,32	220.763,36	0,00	1.274,68	104.949,98	110.499,14	5.549,16	0,00	168.633,32
	Articolo 02.01.01.02.014 - Trasferimenti correnti da Istituti di ricovero e cura a carattere scientifico pubblici																				
02.01.01.02.014.210	Finanziamenti da Istituti di ricovero e cura a carattere scientifico pubblici	50.445,50	50.896,31	0,00	101.341,81	49.644,81	51.697,00	101.341,81	0,00	0,00	115.913,00	28.692,00	87.221,00	115.913,00	0,00	0,00	74.402,82	78.336,81	3.933,99	0,00	138.918,00
	TOTALE Articolo 02.01.01.02.014	50.445,50	50.896,31	0,00	101.341,81	49.644,81	51.697,00	101.341,81	0,00	0,00	115.913,00	28.692,00	87.221,00	115.913,00	0,00	0,00	74.402,82	78.336,81	3.933,99	0,00	138.918,00
	Articolo 02.01.01.02.016 - Trasferimenti correnti da Agenzie regionali per le erogazioni in agricoltura																				
02.01.01.02.016.210	Finanziamenti da Agenzie regionali per le erogazioni in agricoltura	3.500,00	57.028,96	0,00	60.528,96	58.500,00	9.028,96	67.528,96	7.000,00	0,00	0,00	0,00	0,00	0,00	0,00	0,00	55.562,19	58.500,00	2.937,81	0,00	9.028,96
	TOTALE Articolo 02.01.01.02.016	3.500,00	57.028,96	0,00	60.528,96	58.500,00	9.028,96	67.528,96	7.000,00	0,00	0,00	0,00	0,00	0,00	0,00	0,00	55.562,19	58.500,00	2.937,81	0,00	9.028,96
	Articolo 02.01.01.02.017 - Trasferimenti correnti da altri enti e agenzie regionali e sub regionali																				
02.01.01.02.017.210	Finanziamenti da altri enti e agenzie regionali e sub regionali	899.932,24	1.402.398,95	0,00	2.302.331,19	2.068.329,19	231.811,80	2.300.140,99	0,00	2.190,20	490.287,16	308.601,98	169.053,16	477.655,14	0,00	12.632,02	2.257.564,07	2.376.931,17	119.367,10	0,00	400.864,96
	TOTALE Articolo 02.01.01.02.017	899.932,24	1.402.398,95	0,00	2.302.331,19	2.068.329,19	231.811,80	2.300.140,99	0,00	2.190,20	490.287,16	308.601,98	169.053,16	477.655,14	0,00	12.632,02	2.257.564,07	2.376.931,17	119.367,10	0,00	400.864,96
	Articolo 02.01.01.02.018 - Trasferimenti correnti da Consorzi di enti locali																				
02.01.01.02.018.210	Finanziamenti da Consorzi di enti locali	300.300,00	0,00	266.240,80	34.059,20	114.059,20	0,00	114.059,20	80.000,00	0,00	53.600,00	53.600,00	0,00	53.600,00	0,00	0,00	159.327,52	167.659,20	8.331,68	0,00	0,00
	TOTALE Articolo 02.01.01.02.018	300.300,00	0,00	266.240,80	34.059,20	114.059,20	0,00	114.059,20	80.000,00	0,00	53.600,00	53.600,00	0,00	53.600,00	0,00	0,00	159.327,52	167.659,20	8.331,68	0,00	0,00
	Articolo 02.01.01.02.019 - Trasferimenti correnti da Fondazioni e istituzioni liriche locali e da teatri stabili di iniziativa pubblica																				
02.01.01.02.019.210	Finanziamenti da Istituzioni liriche locali e da teatri stabili di iniziativa pubblica	0,00	0,00	0,00	0,00	0,00	0,00	0,00	0,00	0,00	0,00	0,00	0,00	0,00	0,00	0,00	0,00	0,00	0,00	0,00	0,00
	TOTALE Articolo 02.01.01.02.019	0,00	0,00	0,00	0,00	0,00	0,00	0,00	0,00	0,00	0,00	0,00	0,00	0,00	0,00	0,00	0,00	0,00	0,00	0,00	0,00
	Articolo 02.01.01.02.999 - Trasferimenti correnti da altre Amministrazioni Locali n.a.c.																				
02.01.01.02.999.210	Finanziamenti da altre Amministrazioni Locali	405.000,00	0,00	132.597,55	272.402,45	257.402,45	15.000,00	272.402,45	0,00	0,00	132.958,80	44.550,00	88.408,80	132.958,80	0,00	0,00	286.788,69	301.952,45	15.163,76	0,00	103.408,80
	TOTALE Articolo 02.01.01.02.999	405.000,00	0,00	132.597,55	272.402,45	257.402,45	15.000,00	272.402,45	0,00	0,00	132.958,80	44.550,00	88.408,80	132.958,80	0,00	0,00	286.788,69	301.952,45	15.163,76	0,00	103.408,80
	TOTALE Capitolo 02.01.01.02	16.971.461,03	15.098.207,70	405.759,05	31.663.909,68	22.583.208,01	11.477.008,54	34.060.216,55	2.396.306,87	0,00	28.963.743,89	12.627.877,19	15.650.725,29	28.278.602,48	0,00	685.141,41	33.442.907,81	35.211.085,20	1.768.177,39	0,00	27.127.733,83
	Capitolo 02.01.01.03 - Trasferimenti correnti da Enti di Previdenza																				
	Articolo 02.01.01.03.002 - Trasferimenti correnti da INAIL																				
02.01.01.03.002.210	Finanziamenti da INAIL	150.000,00	973.500,00	0,00	1.123.500,00	943.500,00	180.000,00	1.123.500,00	0,00	0,00	76.200,00	55.927,58	18.800,00	74.727,58	0,00	1.472,42	949.237,33	999.427,58	50.190,25	0,00	198.800,00
	TOTALE Articolo 02.01.01.03.002	150.000,00	973.500,00	0,00	1.123.500,00	943.500,00	180.000,00	1.123.500,00	0,00	0,00	76.200,00	55.927,58	18.800,00	74.727,58	0,00	1.472,42	949.237,33	999.427,58	50.190,25	0,00	198.800,00
	TOTALE Capitolo 02.01.01.03	150.000,00	973.500,00	0,00	1.123.500,00	943.500,00	180.000,00	1.123.500,00	0,00	0,00	76.200,00	55.927,58	18.800,00	74.727,58	0,00	1.472,42	949.237,33	999.427,58	50.190,25	0,00	198.800,00
	TOTALE Categoria 02.01.01	602.469.553,06	58.686.039,19	807.494,15	660.348.098,10	655.310.764,82	96.070.381,24	751.381.146,06	91.033.047,96	0,00	135.028.779,30	43.446.579,51	90.562.944,90	134.009.524,41	0,00	1.019.254,89	663.666.537,35	698.757.344,33	35.090.806,98	0,00	186.633.326,14
	Categoria 02.01.02 - Trasferimenti correnti da Famiglie																				
	Capitolo 02.01.02.01 - Trasferimenti correnti da famiglie																				
	Articolo 02.01.02.01.001 - Trasferimenti correnti da famiglie																				
02.01.02.01.001.210	Finanziamenti da soggetti privati	507.268,64	0,00	33.520,56	473.748,08	418.936,78	135.322,57	554.259,35	80.511,27	0,00	4.003.056,03	1.861.911,42	2.086.732,59	3.948.644,01	0,00	54.412,02	3.828.791,47	2.280.848,20	0,00	1.547.943,27	2.222.055,16
	TOTALE Articolo 02.01.02.01.001	507.268,64	0,00	33.520,56	473.748,08	418.936,78	135.322,57	554.259,35	80.511,27	0,00	4.003.056,03	1.861.911,42	2.086.732,59	3.948.644,01	0,00	54.412,02	3.828.791,47	2.280.848,20	0,00	1.547.943,27	2.222.055,16
	TOTALE Capitolo 02.01.02.01	507.268,64	0,00	33.520,56	473.748,08	418.936,78	135.322,57	554.259,35	80.511,27	0,00	4.003.056,03	1.861.911,42	2.086.732,59	3.948.644,01	0,00	54.412,02	3.828.791,47	2.280.848,20	0,00	1.547.943,27	2.222.055,16
	TOTALE Categoria 02.01.02	507.268,64	0,00	33.520,56	473.748,08	418.936,78	135.322,57	554.259,35	80.511,27	0,00	4.003.056,03	1.861.911,42	2.086.732,59	3.948.644,01	0,00	54.412,02	3.828.791,47	2.280.848,20	0,00	1.547.943,27	2.222.055,16
	Categoria 02.01.03 - Trasferimenti correnti da Imprese																				
	Capitolo 02.01.03.02 - Altri trasferimenti correnti da imprese																				
	Articolo 02.01.03.02.002 - Altri trasferimenti correnti da altre imprese partecipate																				
02.01.03.02.002.210	Finanziamenti da imprese partecipate	503.888,00	6.300.027,97	0,00	6.803.915,97	6.705.920,12	97.995,85	6.803.915,97	0,00	0,00	3.889.825,02	2.698.166,79	1.191.658,23	3.889.825,02	0,00	0,00	10.387.114,95	9.404.086,91	0,00	983.028,04	1.289.654,08
	TOTALE Articolo 02.01.03.02.002	503.888,00	6.300.027,97	0,00	6.803.915,97	6.705.920,12	97.995,85	6.803.915,97	0,00	0,00	3.889.825,02	2.698.166,79	1.191.658,23	3.889.825							



RENDICONTO FINANZIARIO GESTIONALE ESERCIZIO 2017

Parte Entrate

Titolo/Tipologia/Categoria/Capitolo/Articolo/Voce		GESTIONE DI COMPETENZA									Residui a inizio esercizio	GESTIONE DEI RESIDUI ATTIVI					GESTIONE DI CASSA				Totale dei residui attivi al termine dell'esercizio
		Previsioni				Somme Accertate			Differenze rispetto alle previsioni			Riscossi	Rimasti da riscuotere	Totali	Variazioni		Previsione definitiva	Riscossioni	Differenze rispetto alle previsioni		
Codice	Denominazione	Iniziali	Variazioni in aumento	Variazioni in diminuzione	Definitive	Riscosse	Rimasti da riscuotere	Totale accertamenti	in più	in meno	11				12	13 = (11 + 12)			14 = (13 - 10)	15 = (10 - 13)	16
		1	2	3	4 = (1 + 2 - 3)	5	6	7 = (5 + 6)	8 = (7 - 4)	9 = (4 - 7)	10	11	12	13 = (11 + 12)	14 = (13 - 10)	15 = (10 - 13)	16	17 = (5 + 11)	18 = (17 - 16)	19 = (16 - 17)	20 = (6 + 12)
Categoria 02.01.04 - Trasferimenti correnti da Istituzioni Sociali Private Capitolo 02.01.04.01 - Trasferimenti correnti da Istituzioni Sociali Private Articolo 02.01.04.01.001 - Trasferimenti correnti da Istituzioni Sociali Private																					
02.01.04.01.001.210	Finanziamenti da Istituzioni Sociali Private (ONLUS, fondazioni, ONG)	4.245.111,94	5.062.649,81	0,00	9.307.761,75	8.039.223,14	1.384.063,96	9.423.287,10	115.525,35	0,00	2.883.933,08	2.159.856,04	722.253,59	2.882.109,63	0,00	1.823,45	9.688.788,62	10.199.079,18	510.290,56	0,00	2.106.317,55
TOTALE Articolo 02.01.04.01.001		4.245.111,94	5.062.649,81	0,00	9.307.761,75	8.039.223,14	1.384.063,96	9.423.287,10	115.525,35	0,00	2.883.933,08	2.159.856,04	722.253,59	2.882.109,63	0,00	1.823,45	9.688.788,62	10.199.079,18	510.290,56	0,00	2.106.317,55
TOTALE Capitolo 02.01.04.01		4.245.111,94	5.062.649,81	0,00	9.307.761,75	8.039.223,14	1.384.063,96	9.423.287,10	115.525,35	0,00	2.883.933,08	2.159.856,04	722.253,59	2.882.109,63	0,00	1.823,45	9.688.788,62	10.199.079,18	510.290,56	0,00	2.106.317,55
TOTALE Categoria 02.01.04		4.245.111,94	5.062.649,81	0,00	9.307.761,75	8.039.223,14	1.384.063,96	9.423.287,10	115.525,35	0,00	2.883.933,08	2.159.856,04	722.253,59	2.882.109,63	0,00	1.823,45	9.688.788,62	10.199.079,18	510.290,56	0,00	2.106.317,55
Categoria 02.01.05 - Trasferimenti correnti dall'Unione Europea e dal Resto del Mondo Capitolo 02.01.05.01 - Trasferimenti correnti dall'Unione Europea Articolo 02.01.05.01.999 - Altri trasferimenti correnti dall'Unione Europea																					
02.01.05.01.999.210	Finanziamenti della Comunita' Europea nell'ambito dei Programmi Quadro	4.993.538,57	974.546,54	0,00	5.968.085,11	5.747.039,96	782.917,89	6.529.957,85	561.872,74	0,00	2.427.290,13	1.844.774,71	542.622,68	2.387.397,39	0,00	39.892,74	7.089.494,40	7.591.814,67	502.320,27	0,00	1.325.540,57
02.01.05.01.999.210	Finanziamenti della Comunita' Europea per il Programma "Horizon 2020"	20.895.553,37	16.825.996,18	0,00	37.721.549,55	36.547.756,01	2.148.645,48	38.696.401,49	974.851,94	0,00	3.172.360,70	2.513.491,38	658.869,19	3.172.360,57	0,00	0,13	36.476.720,90	39.061.247,39	2.584.526,49	0,00	2.807.514,67
02.01.05.01.999.210	Altri finanziamenti della Comunita' Europea	3.176.295,06	1.313.612,29	0,00	4.489.907,35	3.673.197,16	912.018,25	4.585.215,41	95.308,06	0,00	1.805.115,81	1.432.733,58	356.422,53	1.789.156,11	0,00	15.959,70	4.768.091,72	5.105.930,74	337.839,02	0,00	1.268.440,78
02.01.05.01.999.210	Finanziamenti di altri soggetti, pubblici e privati, di Paesi aderenti alla Comunita' Europea	1.729.683,74	802.139,81	0,00	2.531.823,55	2.478.696,01	252.749,93	2.731.445,94	199.622,39	0,00	836.513,58	790.653,48	41.020,00	831.673,48	0,00	4.840,10	3.053.029,73	3.269.349,49	216.319,76	0,00	293.769,93
TOTALE Articolo 02.01.05.01.999		30.795.070,74	19.916.294,82	0,00	50.711.365,56	48.446.689,14	4.096.331,55	52.543.020,69	1.831.655,13	0,00	8.241.280,22	6.581.653,15	1.598.934,40	8.180.587,55	0,00	60.692,67	51.387.336,75	55.028.342,29	3.641.005,54	0,00	5.695.265,95
TOTALE Capitolo 02.01.05.01		30.795.070,74	19.916.294,82	0,00	50.711.365,56	48.446.689,14	4.096.331,55	52.543.020,69	1.831.655,13	0,00	8.241.280,22	6.581.653,15	1.598.934,40	8.180.587,55	0,00	60.692,67	51.387.336,75	55.028.342,29	3.641.005,54	0,00	5.695.265,95
Capitolo 02.01.05.02 - Trasferimenti correnti dal Resto del Mondo Articolo 02.01.05.02.001 - Trasferimenti correnti dal Resto del Mondo																					
02.01.05.02.001.210	Finanziamenti di altri soggetti, pubblici e privati, di Paesi non comunitari e di organismi internazionali	1.828.980,57	843.540,11	0,00	2.672.520,68	2.160.932,57	595.505,66	2.756.438,23	83.917,55	0,00	69.935,42	14.988,69	50.000,00	64.988,69	0,00	4.946,73	2.031.949,27	2.175.921,26	143.971,99	0,00	645.505,66
TOTALE Articolo 02.01.05.02.001		1.828.980,57	843.540,11	0,00	2.672.520,68	2.160.932,57	595.505,66	2.756.438,23	83.917,55	0,00	69.935,42	14.988,69	50.000,00	64.988,69	0,00	4.946,73	2.031.949,27	2.175.921,26	143.971,99	0,00	645.505,66
TOTALE Capitolo 02.01.05.02		1.828.980,57	843.540,11	0,00	2.672.520,68	2.160.932,57	595.505,66	2.756.438,23	83.917,55	0,00	69.935,42	14.988,69	50.000,00	64.988,69	0,00	4.946,73	2.031.949,27	2.175.921,26	143.971,99	0,00	645.505,66
TOTALE Categoria 02.01.05		32.624.051,31	20.759.834,93	0,00	53.383.886,24	50.607.621,71	4.691.837,21	55.299.458,92	1.915.572,68	0,00	8.311.215,64	6.596.641,84	1.648.934,40	8.245.576,24	0,00	65.639,40	53.419.286,02	57.204.263,55	3.784.977,53	0,00	6.340.771,61
TOTALE Tipologia 02.01		640.405.964,56	91.935.751,40	841.014,71	731.500.701,25	722.154.386,07	102.526.972,44	824.681.358,51	93.180.657,26	0,00	154.988.503,16	56.853.680,60	96.983.547,08	153.837.227,68	0,00	1.151.275,48	742.274.475,55	779.008.066,67	36.733.591,12	0,00	199.510.519,52
TOTALE Titolo 02		640.405.964,56	91.935.751,40	841.014,71	731.500.701,25	722.154.386,07	102.526.972,44	824.681.358,51	93.180.657,26	0,00	154.988.503,16	56.853.680,60	96.983.547,08	153.837.227,68	0,00	1.151.275,48	742.274.475,55	779.008.066,67	36.733.591,12	0,00	199.510.519,52
Titolo 03 - Entrate extratributarie Tipologia 03.01 - Vendita di beni e servizi e proventi derivanti dalla gestione dei beni Categoria 03.01.01 - Vendita di beni Capitolo 03.01.01.01 - Vendita di beni Articolo 03.01.01.01.001 - Proventi dalla vendita di beni di consumo																					
03.01.01.01.001.310	Proventi dalla vendita di beni di consumo	29.980,00	67.552,08	0,00	97.532,08	61.772,66	35.759,42	97.532,08	0,00	0,00	162.139,01	156.859,01	0,00	156.859,01	0,00	5.280,00	240.642,84	218.631,67	0,00	22.011,17	35.759,42
TOTALE Articolo 03.01.01.01.001		29.980,00	67.552,08	0,00	97.532,08	61.772,66	35.759,42	97.532,08	0,00	0,00	162.139,01	156.859,01	0,00	156.859,01	0,00	5.280,00	240.642,84	218.631,67	0,00	22.011,17	35.759,42
Articolo 03.01.01.01.002 - Proventi dalla vendita di medicinali e altri beni di consumo sanitario																					
03.01.01.01.002.310	Proventi dalla vendita di medicinali e altri beni di consumo sanitario	0,00	0,00	0,00	0,00	0,00	0,00	0,00	0,00	0,00	0,00	0,00	0,00	0,00	0,00	0,00	0,00	0,00	0,00	0,00	0,00
TOTALE Articolo 03.01.01.01.002		0,00	0,00	0,00	0,00	0,00	0,00	0,00	0,00	0,00	0,00	0,00	0,00	0,00	0,00	0,00	0,00	0,00	0,00	0,00	0,00
Articolo 03.01.01.01.003 - Proventi dalla vendita di flora e fauna																					
03.01.01.01.003.310	Proventi dalla vendita di flora e fauna	7.667,60	11.278,89	0,00	18.946,49	7.686,45	11.260,04	18.946,49	0,00	0,00	3.597,00	1.892,00	1.705,00	3.597,00	0,00	0,00	10.542,78	9.578,45	0,00	964,33	12.965,04
TOTALE Articolo 03.01.01.01.003		7.667,60	11.278,89	0,00	18.946,49	7.686,45	11.260,04	18.946,49	0,00	0,00	3.597,00	1.892,00	1.705,00	3.597,00	0,00	0,00	10.542,78	9.578,45	0,00	964,33	12.965,04
Articolo 03.01.01.01.004 - Proventi da energia, acqua, gas e riscaldamento																					
03.01.01.01.004.310	Proventi da energia, acqua, gas e riscaldamento	0,00	1.486,63	0,00	1.486,63	1.486,63	0,00	1.486,63	0,00	0,00	0,00	0,00	0,00	0,00	0,00	0,00	1.636,30	1.486,63	0,00	149,67	0,00
TOTALE Articolo 03.01.01.01.004		0,00	1.486,63	0,00	1.486,63	1.486,63	0,00	1.486,63	0,00	0,00	0,00	0,00	0,00	0,00	0,00	0,00	1.636,30	1.486,63	0,00	149,67	0,00
Articolo 03.01.01.01.005 - Proventi derivanti dallo sfruttamento di brevetti																					
03.01.01.01.005.310	Proventi derivanti dallo sfruttamento di brevetti	0,00	575.946,57	0,00	575.946,57	361.704,17	214.242,40	575.946,57	0,00	0,00	178.206,70	45.397,43	132.809,27	178.206,70	0,00	0,00	448.087,37	407.101,60	0,00	40.985,77	347.051,67
TOTALE Articolo 03.01.01.01.005		0,00	575.946,57	0,00	575.946,57	361.704,17	214.242,40	575.946,57	0,00	0,00	178.206,70	45.397,43	132.809,27	178.206,70	0,00	0,00	448.087,37	407.101,60	0,00	40.985,77	347.051,67
Articolo 03.01.01.01.006 - Proventi dalla vendita di riviste e																					



RENDICONTO FINANZIARIO GESTIONALE ESERCIZIO 2017

Parte Entrate

Titolo/Tipologia/Categoria/Capitolo/Articolo/Voce		GESTIONE DI COMPETENZA									Residui a inizio esercizio	GESTIONE DEI RESIDUI ATTIVI					GESTIONE DI CASSA				Totale dei residui attivi al termine dell'esercizio
		Previsioni				Somme Accertate			Differenze rispetto alle previsioni			Riscossi	Rimasti da riscuotere	Totali	Variazioni		Previsione definitiva	Riscossioni	Differenze rispetto alle previsioni		
Codice	Denominazione	Iniziali	Variazioni in aumento	Variazioni in diminuzione	Definitive	Riscosse	Rimasti da riscuotere	Totale accertamenti	in più	in meno	11				12	13 = (11 + 12)			14 = (13 - 10)	15 = (10 - 13)	16
		1	2	3	4 = (1 + 2 - 3)	5	6	7 = (5 + 6)	8 = (7 - 4)	9 = (4 - 7)	10	11	12	13 = (11 + 12)	14 = (13 - 10)	15 = (10 - 13)	16	17 = (5 + 11)	18 = (17 - 16)	19 = (16 - 17)	20 = (6 + 12)
pubblicazioni																					
03.01.01.01.006.310	Proventi dalla vendita di riviste e pubblicazioni	43.199,00	7.650,88	0,00	50.849,88	48.510,13	2.339,75	50.849,88	0,00	0,00	4.491,48	3.488,39	46,20	3.534,59	0,00	956,89	57.233,58	51.998,52	0,00	5.235,06	2.385,95
	TOTALE Articolo 03.01.01.01.006	43.199,00	7.650,88	0,00	50.849,88	48.510,13	2.339,75	50.849,88	0,00	0,00	4.491,48	3.488,39	46,20	3.534,59	0,00	956,89	57.233,58	51.998,52	0,00	5.235,06	2.385,95
	TOTALE Capitolo 03.01.01.01	80.846,60	663.915,05	0,00	744.761,65	481.160,04	263.601,61	744.761,65	0,00	0,00	348.434,19	207.636,83	134.560,47	342.197,30	0,00	6.236,89	758.142,87	688.796,87	0,00	69.346,00	398.162,08
	TOTALE Categoria 03.01.01	80.846,60	663.915,05	0,00	744.761,65	481.160,04	263.601,61	744.761,65	0,00	0,00	348.434,19	207.636,83	134.560,47	342.197,30	0,00	6.236,89	758.142,87	688.796,87	0,00	69.346,00	398.162,08
Categoria 03.01.02 - Entrate dalla vendita e dall'erogazione di servizi																					
Capitolo 03.01.02.01 - Entrate dalla vendita di servizi																					
Articolo 03.01.02.01.018 - Proventi dall'uso di locali adibiti a riunioni non istituzionali																					
03.01.02.01.018.310	Proventi dall'uso di locali adibiti a riunioni non istituzionali	20.000,00	65.515,68	0,00	85.515,68	61.743,51	23.772,17	85.515,68	0,00	0,00	30.832,88	16.004,76	14.828,12	30.832,88	0,00	0,00	67.059,11	77.748,27	10.689,16	0,00	38.600,29
	TOTALE Articolo 03.01.02.01.018	20.000,00	65.515,68	0,00	85.515,68	61.743,51	23.772,17	85.515,68	0,00	0,00	30.832,88	16.004,76	14.828,12	30.832,88	0,00	0,00	67.059,11	77.748,27	10.689,16	0,00	38.600,29
Articolo 03.01.02.01.022 - Proventi da servizi di accesso a banche dati e pubblicazioni on line																					
03.01.02.01.022.310	Proventi da servizi di accesso a banche dati e pubblicazioni on line	114.400,00	83.824,60	0,00	198.224,60	136.105,47	62.119,13	198.224,60	0,00	0,00	52.619,26	42.726,06	9.893,20	52.619,26	0,00	0,00	154.245,06	178.831,53	24.586,47	0,00	72.012,33
	TOTALE Articolo 03.01.02.01.022	114.400,00	83.824,60	0,00	198.224,60	136.105,47	62.119,13	198.224,60	0,00	0,00	52.619,26	42.726,06	9.893,20	52.619,26	0,00	0,00	154.245,06	178.831,53	24.586,47	0,00	72.012,33
Articolo 03.01.02.01.023 - Proventi da servizi per formazione e addestramento																					
03.01.02.01.023.310	Proventi da servizi per formazione e addestramento	18.209,50	326.670,71	0,00	344.880,21	217.704,91	127.175,30	344.880,21	0,00	0,00	115.886,79	49.790,79	66.096,00	115.886,79	0,00	0,00	230.719,34	267.495,70	36.776,36	0,00	193.271,30
	TOTALE Articolo 03.01.02.01.023	18.209,50	326.670,71	0,00	344.880,21	217.704,91	127.175,30	344.880,21	0,00	0,00	115.886,79	49.790,79	66.096,00	115.886,79	0,00	0,00	230.719,34	267.495,70	36.776,36	0,00	193.271,30
Articolo 03.01.02.01.024 - Proventi da servizi sanitari																					
03.01.02.01.024.310	Proventi da servizi sanitari	990.503,00	204.154,59	0,00	1.194.657,59	864.134,78	330.522,81	1.194.657,59	0,00	0,00	8.995.724,65	1.003.561,48	2.778.916,10	3.782.477,58	0,00	5.213.247,07	1.610.917,90	1.867.696,26	256.778,36	0,00	3.109.438,91
	TOTALE Articolo 03.01.02.01.024	990.503,00	204.154,59	0,00	1.194.657,59	864.134,78	330.522,81	1.194.657,59	0,00	0,00	8.995.724,65	1.003.561,48	2.778.916,10	3.782.477,58	0,00	5.213.247,07	1.610.917,90	1.867.696,26	256.778,36	0,00	3.109.438,91
Articolo 03.01.02.01.026 - Proventi da licenze d'uso per software																					
03.01.02.01.026.310	Proventi da licenze d'uso per software	0,00	32.250,00	0,00	32.250,00	32.250,00	0,00	32.250,00	0,00	0,00	7.320,00	7.320,00	0,00	7.320,00	0,00	0,00	34.129,76	39.570,00	5.440,24	0,00	0,00
	TOTALE Articolo 03.01.02.01.026	0,00	32.250,00	0,00	32.250,00	32.250,00	0,00	32.250,00	0,00	0,00	7.320,00	7.320,00	0,00	7.320,00	0,00	0,00	34.129,76	39.570,00	5.440,24	0,00	0,00
Articolo 03.01.02.01.027 - Proventi da consulenze																					
03.01.02.01.027.310	Proventi da consulenze	1.974.099,78	523.455,17	0,00	2.497.554,95	1.632.116,41	865.438,54	2.497.554,95	0,00	0,00	1.455.319,95	1.183.897,95	162.842,00	1.346.739,95	0,00	108.580,00	2.428.857,43	2.816.014,36	387.156,93	0,00	1.028.280,54
	TOTALE Articolo 03.01.02.01.027	1.974.099,78	523.455,17	0,00	2.497.554,95	1.632.116,41	865.438,54	2.497.554,95	0,00	0,00	1.455.319,95	1.183.897,95	162.842,00	1.346.739,95	0,00	108.580,00	2.428.857,43	2.816.014,36	387.156,93	0,00	1.028.280,54
Articolo 03.01.02.01.028 - Proventi da servizi informatici																					
03.01.02.01.028.310	Proventi da servizi informatici	11.181.007,56	2.038.046,06	0,00	13.219.053,62	12.924.490,70	294.562,92	13.219.053,62	0,00	0,00	1.092.858,43	280.105,85	808.749,58	1.088.855,43	0,00	4.003,00	11.389.175,79	13.204.596,55	1.815.420,76	0,00	1.103.312,50
	TOTALE Articolo 03.01.02.01.028	11.181.007,56	2.038.046,06	0,00	13.219.053,62	12.924.490,70	294.562,92	13.219.053,62	0,00	0,00	1.092.858,43	280.105,85	808.749,58	1.088.855,43	0,00	4.003,00	11.389.175,79	13.204.596,55	1.815.420,76	0,00	1.103.312,50
Articolo 03.01.02.01.030 - Proventi da servizi ispettivi e controllo																					
03.01.02.01.030.310	Proventi da servizi ispettivi e controllo	0,00	5.641,27	0,00	5.641,27	5.641,27	0,00	5.641,27	0,00	0,00	0,00	0,00	0,00	0,00	0,00	0,00	4.865,69	5.641,27	775,58	0,00	0,00
	TOTALE Articolo 03.01.02.01.030	0,00	5.641,27	0,00	5.641,27	5.641,27	0,00	5.641,27	0,00	0,00	0,00	0,00	0,00	0,00	0,00	0,00	4.865,69	5.641,27	775,58	0,00	0,00
Articolo 03.01.02.01.036 - Proventi da attivita' di monitoraggio e controllo ambientale																					
03.01.02.01.036.310	Proventi da attivita' di monitoraggio e controllo ambientale	2.414.552,78	4.327.611,11	0,00	6.742.163,89	4.715.207,59	2.026.956,30	6.742.163,89	0,00	0,00	3.734.054,52	2.609.702,33	1.073.391,17	3.683.093,50	0,00	50.961,02	6.317.851,98	7.324.909,92	1.007.057,94	0,00	3.100.347,47
	TOTALE Articolo 03.01.02.01.036	2.414.552,78	4.327.611,11	0,00	6.742.163,89	4.715.207,59	2.026.956,30	6.742.163,89	0,00	0,00	3.734.054,52	2.609.702,33	1.073.391,17	3.683.093,50	0,00	50.961,02	6.317.851,98	7.324.909,92	1.007.057,94	0,00	3.100.347,47
Articolo 03.01.02.01.038 - Proventi da analisi e studi nel campo della ricerca																					
03.01.02.01.038.310	Proventi da analisi e studi nel campo della ricerca	8.814.760,30	15.891.014,86	0,00	24.705.775,16	18.143.575,60	6.562.199,56	24.705.775,16	0,00	0,00	11.521.913,75	6.590.760,41	4.818.940,22	11.409.700,63	0,00	112.213,12	21.333.760,53	24.734.336,01	3.400.575,48	0,00	11.381.139,78
	TOTALE Articolo 03.01.02.01.038	8.814.760,30	15.891.014,86	0,00	24.705.775,16	18.143.575,60	6.562.199,56	24.705.775,16	0,00	0,00	11.521.913,75	6.590.760,41	4.818.940,22	11.409.700,63	0,00	112.213,12	21.333.760,53	24.734.336,01	3.400.575,48	0,00	11.381.139,78
Articolo 03.01.02.01.039 - Proventi dallo svolgimento di attivita' di certificazione																					
03.01.02.01.039.310	Proventi dallo svolgimento di attivita' di certificazione	2.127.140,97	989.729,17	0,00	3.116.870,14	2.556.761,88	560.108,26	3.116.870,14	0,00	0,00	1.382.955,77	786.106,05	496.512,89	1.282.618,94	0,00	100.336,83	2.883.277,06	3.342.867,93	459.590,87	0,00	1.056.621,15
	TOTALE Articolo 03.01.02.01.039	2.127.140,97	989.729,17	0,00	3.116.870,14	2.556.761,88	560.108,26	3.116.870,14	0,00	0,00	1.382.955,77	786.106,05	496.512,89	1.282.618,94	0,00	100.336,83	2.883.277,06	3.342.867,93	459.590,87	0,00	1.056.621,15
Articolo 03.01.02.01.040 - Proventi per organizzazione convegni																					
03.01.02.01.040.310	Proventi per organizzazione convegni	0,00	590.873,08	0,00	590.873,08	559.177,85	41.695,23	600.873,08	10.000,00	0,00	112.654,65	17.893,90	94.759,00	112.652,90	0,00	1,75	497.733,63	577.071,75	79.338,12	0,00	136.454,23
	TOTALE Articolo 03.01.02.01.040	0,00	590.873,08	0,00	590.873,08	559.177,85	41.695,23	600.873,08	10.000,00	0,00	112.654,65	17.893,90	94.759,00	112.652,90	0,00	1,75	497.733,63	577.071,75	79.338,12	0,00	136.454,23
Articolo 03.01.02.01.999 - Proventi da servizi n.a.c.																					
03.01.02.01.999.310	Altri proventi	483.729,68	886.455,41	0,00	1.370.185,09	958.962,68	411.222,41	1.370.185,09	0,00	0,00	1.518.809,94										



RENDICONTO FINANZIARIO GESTIONALE ESERCIZIO 2017

Parte Entrate

Titolo/Tipologia/Categoria/Capitolo/Articolo/Voce		GESTIONE DI COMPETENZA									Residui a inizio esercizio	GESTIONE DEI RESIDUI ATTIVI					GESTIONE DI CASSA				Totale dei residui attivi al termine dell'esercizio
		Previsioni				Somme Accertate			Differenze rispetto alle previsioni			Riscossi	Rimasti da riscuotere	Totali	Variazioni		Previsione definitiva	Riscossioni	Differenze rispetto alle previsioni		
Codice	Denominazione	Iniziali	Variazioni in aumento	Variazioni in diminuzione	Definitive	Riscosse	Rimasti da riscuotere	Totale accertamenti	in più	in meno	10				11	12			13 = (11 + 12)	14 = (13 - 10)	15 = (10 - 13)
		1	2	3	4 = (1 + 2 - 3)	5	6	7 = (5 + 6)	8 = (7 - 4)	9 = (4 - 7)											
	TOTALE Categoria 03.01.02	28.138.403,57	25.965.241,71	0,00	54.103.645,28	42.807.872,65	11.305.772,63	54.113.645,28	10.000,00	0,00	30.020.950,59	13.160.417,50	11.182.871,28	24.343.288,78	0,00	5.677.661,81	48.273.545,69	55.968.290,15	7.694.744,46	0,00	22.488.643,91
	Categoria 03.01.03 - Proventi derivanti dalla gestione dei beni																				
	Capitolo 03.01.03.01 - Canoni e concessioni e diritti reali di godimento																				
	Articolo 03.01.03.01.001 - Diritti reali di godimento																				
03.01.03.01.001.310 21	Diritti reali di godimento	0,00	0,00	0,00	0,00	0,00	0,00	0,00	0,00	0,00	0,00	0,00	0,00	0,00	0,00	0,00	0,00	0,00	0,00	0,00	0,00
	TOTALE Articolo 03.01.03.01.001	0,00	0,00	0,00	0,00	0,00	0,00	0,00	0,00	0,00	0,00	0,00	0,00	0,00	0,00	0,00	0,00	0,00	0,00	0,00	0,00
	TOTALE Capitolo 03.01.03.01	0,00	0,00	0,00	0,00	0,00	0,00	0,00	0,00	0,00	0,00	0,00	0,00	0,00	0,00	0,00	0,00	0,00	0,00	0,00	0,00
	Capitolo 03.01.03.02 - Fitti, noleggi e locazioni																				
	Articolo 03.01.03.02.001 - Fitti di terreni e diritti di sfruttamento di giacimenti e risorse naturali																				
03.01.03.02.001.310 22	Fitti di terreni	570,00	0,00	0,00	570,00	570,00	0,00	570,00	0,00	0,00	0,00	0,00	0,00	0,00	0,00	0,00	475,12	570,00	94,88	0,00	0,00
	TOTALE Articolo 03.01.03.02.001	570,00	0,00	0,00	570,00	570,00	0,00	570,00	0,00	0,00	0,00	0,00	0,00	0,00	0,00	0,00	475,12	570,00	94,88	0,00	0,00
	Articolo 03.01.03.02.002 - Noleggi e locazioni di altri beni immobili																				
03.01.03.02.002.310 23	Canoni di locazione di immobili di proprietà	134.940,02	7.564,00	0,00	142.504,02	130.033,58	7.564,00	137.597,58	0,00	4.906,44	0,00	0,00	0,00	0,00	0,00	0,00	108.388,84	130.033,58	21.644,74	0,00	7.564,00
	TOTALE Articolo 03.01.03.02.002	134.940,02	7.564,00	0,00	142.504,02	130.033,58	7.564,00	137.597,58	0,00	4.906,44	0,00	0,00	0,00	0,00	0,00	0,00	108.388,84	130.033,58	21.644,74	0,00	7.564,00
	TOTALE Capitolo 03.01.03.02	135.510,02	7.564,00	0,00	143.074,02	130.603,58	7.564,00	138.167,58	0,00	4.906,44	0,00	0,00	0,00	0,00	0,00	0,00	108.863,96	130.603,58	21.739,62	0,00	7.564,00
	TOTALE Categoria 03.01.03	135.510,02	7.564,00	0,00	143.074,02	130.603,58	7.564,00	138.167,58	0,00	4.906,44	0,00	0,00	0,00	0,00	0,00	0,00	108.863,96	130.603,58	21.739,62	0,00	7.564,00
	TOTALE Tipologia 03.01	28.354.760,19	26.636.720,76	0,00	54.991.480,95	43.419.636,27	11.576.938,24	54.996.574,51	5.093,56	0,00	30.369.384,78	13.368.054,33	11.317.431,75	24.685.486,08	0,00	5.683.898,70	49.140.552,52	56.787.690,60	7.647.138,08	0,00	22.894.369,99
	Tipologia 03.03 - Interessi attivi																				
	Categoria 03.03.03 - Altri interessi attivi																				
	Capitolo 03.03.03.02 - Interessi attivi di mora																				
	Articolo 03.03.03.02.999 - Interessi attivi di mora da altri soggetti																				
03.03.03.02.999.330 04	Interessi attivi di mora da altri soggetti	0,00	644,35	0,00	644,35	1.091,16	0,00	1.091,16	446,81	0,00	0,00	0,00	0,00	0,00	0,00	0,00	0,00	1.091,16	1.091,16	0,00	0,00
	TOTALE Articolo 03.03.03.02.999	0,00	644,35	0,00	644,35	1.091,16	0,00	1.091,16	446,81	0,00	0,00	0,00	0,00	0,00	0,00	0,00	0,00	1.091,16	1.091,16	0,00	0,00
	TOTALE Capitolo 03.03.03.02	0,00	644,35	0,00	644,35	1.091,16	0,00	1.091,16	446,81	0,00	0,00	0,00	0,00	0,00	0,00	0,00	0,00	1.091,16	1.091,16	0,00	0,00
	Capitolo 03.03.03.03 - Interessi attivi da conti della tesoreria dello Stato o di altre Amministrazioni pubbliche																				
	Articolo 03.03.03.03.001 - Interessi attivi da conti della tesoreria dello Stato o di altre Amministrazioni pubbliche																				
03.03.03.03.001.330 05	Interessi attivi da conti della tesoreria dello Stato o di altre Amministrazioni pubbliche	0,00	0,00	0,00	0,00	0,00	0,07	0,07	0,07	0,00	0,02	0,02	0,00	0,02	0,00	0,00	0,00	0,02	0,02	0,00	0,07
	TOTALE Articolo 03.03.03.03.001	0,00	0,00	0,00	0,00	0,00	0,07	0,07	0,07	0,00	0,02	0,02	0,00	0,02	0,00	0,00	0,00	0,02	0,02	0,00	0,07
	TOTALE Capitolo 03.03.03.03	0,00	0,00	0,00	0,00	0,00	0,07	0,07	0,07	0,00	0,02	0,02	0,00	0,02	0,00	0,00	0,00	0,02	0,02	0,00	0,07
	Capitolo 03.03.03.04 - Interessi attivi da depositi bancari o postali																				
	Articolo 03.03.03.04.001 - Interessi attivi da depositi bancari o postali																				
03.03.03.04.001.330 06	Interessi attivi da depositi bancari o postali	0,00	0,00	0,00	0,00	20,88	7,26	28,14	28,14	0,00	3,89	3,89	0,00	3,89	0,00	0,00	0,00	24,77	24,77	0,00	7,26
	TOTALE Articolo 03.03.03.04.001	0,00	0,00	0,00	0,00	20,88	7,26	28,14	28,14	0,00	3,89	3,89	0,00	3,89	0,00	0,00	0,00	24,77	24,77	0,00	7,26
	TOTALE Capitolo 03.03.03.04	0,00	0,00	0,00	0,00	20,88	7,26	28,14	28,14	0,00	3,89	3,89	0,00	3,89	0,00	0,00	0,00	24,77	24,77	0,00	7,26
	TOTALE Categoria 03.03.03	0,00	644,35	0,00	644,35	1.112,04	7,33	1.119,37	475,02	0,00	3,91	3,91	0,00	3,91	0,00	0,00	0,00	1.115,95	1.115,95	0,00	7,33
	TOTALE Tipologia 03.03	0,00	644,35	0,00	644,35	1.112,04	7,33	1.119,37	475,02	0,00	3,91	3,91	0,00	3,91	0,00	0,00	0,00	1.115,95	1.115,95	0,00	7,33
	Tipologia 03.05 - Rimborsi e altre entrate correnti																				
	Categoria 03.05.01 - Indennizzi di assicurazione																				
	Capitolo 03.05.01.01 - Indennizzi di assicurazione contro i danni																				
	Articolo 03.05.01.01.001 - Indennizzi di assicurazione su beni immobili																				
03.05.01.01.001.350 01	Indennizzi assicurativi su beni immobili	0,00	1.120,00	0,00	1.120,00	1.120,00	0,00	1.120,00	0,00	0,00	0,00	0,00	0,00	0,00	0,00	0,00	0,00	1.120,00	1.120,00	0,00	0,00
	TOTALE Articolo 03.05.01.01.001	0,00	1.120,00	0,00	1.120,00	1.120,00	0,00	1.120,00	0,00	0,00	0,00	0,00	0,00	0,00	0,00	0,00	0,00	1.120,00	1.120,00	0,00	0,00
	Articolo 03.05.01.01.002 - Indennizzi di assicurazione su beni mobili																				
03.05.01.01.002.350 02	Indennizzi assicurativi su beni mobili	0,00	869,00	0,00	869,00	869,00	0,00	869,00	0,00	0,00	0,00	0,00	0,00	0,00	0,00	0,00	0,00	869,00	869,00	0,00	0,00
	TOTALE Articolo 03.05.01.01.002	0,00	869,00	0,00	869,00	869,00	0,00	869,00	0,00	0,00	0,00	0,00	0,00	0,00	0,00	0,00	0,00	869,00	869,00	0,00	0,00
	Articolo 03.05.01.01.999 - Altri indennizzi di assicurazione contro i danni																				



RENDICONTO FINANZIARIO GESTIONALE ESERCIZIO 2017

Parte Entrate

Titolo/Tipologia/Categoria/Capitolo/Articolo/Voce		GESTIONE DI COMPETENZA									Residui a inizio esercizio	GESTIONE DEI RESIDUI ATTIVI					GESTIONE DI CASSA				Totale dei residui attivi al termine dell'esercizio
		Previsioni				Somme Accertate			Differenze rispetto alle previsioni			Riscossi	Rimasti da riscuotere	Totali	Variazioni		Previsione definitiva	Riscossioni	Differenze rispetto alle previsioni		
Codice	Denominazione	Iniziali	Variazioni in aumento	Variazioni in diminuzione	Definitive	Riscosse	Rimasti da riscuotere	Totale accertamenti	in più	in meno	11				12	13 = (11 + 12)			14 = (13 - 10)	15 = (10 - 13)	16
		1	2	3	4 = (1 + 2 - 3)	5	6	7 = (5 + 6)	8 = (7 - 4)	9 = (4 - 7)	10	11	12	13 = (11 + 12)	14 = (13 - 10)	15 = (10 - 13)	16	17 = (5 + 11)	18 = (17 - 16)	19 = (16 - 17)	20 = (6 + 12)
03.05.01.01.999.350 03	Altri indennizzi assicurativi contro i danni	0,00	190,00	0,00	190,00	190,00	0,00	190,00	0,00	0,00	0,00	0,00	0,00	0,00	0,00	0,00	0,00	190,00	190,00	0,00	0,00
	TOTALE Articolo 03.05.01.01.999	0,00	190,00	0,00	190,00	190,00	0,00	190,00	0,00	0,00	0,00	0,00	0,00	0,00	0,00	0,00	0,00	190,00	190,00	0,00	0,00
	TOTALE Capitolo 03.05.01.01	0,00	2.179,00	0,00	2.179,00	2.179,00	0,00	2.179,00	0,00	0,00	0,00	0,00	0,00	0,00	0,00	0,00	0,00	2.179,00	2.179,00	0,00	0,00
	Capitolo 03.05.01.99 - Altri indennizzi di assicurazione n.a.c.																				
	Articolo 03.05.01.99.999 - Altri indennizzi di assicurazione n.a.c.																				
03.05.01.99.999.350 04	Altri indennizzi assicurativi	0,00	0,00	0,00	0,00	3.268,47	0,00	3.268,47	3.268,47	0,00	0,00	0,00	0,00	0,00	0,00	0,00	0,00	3.268,47	3.268,47	0,00	0,00
	TOTALE Articolo 03.05.01.99.999	0,00	0,00	0,00	0,00	3.268,47	0,00	3.268,47	3.268,47	0,00	0,00	0,00	0,00	0,00	0,00	0,00	0,00	3.268,47	3.268,47	0,00	0,00
	TOTALE Capitolo 03.05.01.99	0,00	0,00	0,00	0,00	3.268,47	0,00	3.268,47	3.268,47	0,00	0,00	0,00	0,00	0,00	0,00	0,00	0,00	3.268,47	3.268,47	0,00	0,00
	TOTALE Categoria 03.05.01	0,00	2.179,00	0,00	2.179,00	5.447,47	0,00	5.447,47	3.268,47	0,00	0,00	0,00	0,00	0,00	0,00	0,00	0,00	5.447,47	5.447,47	0,00	0,00
	Categoria 03.05.02 - Rimborsi in entrata																				
	Capitolo 03.05.02.01 - Rimborsi ricevuti per spese di personale (comando, distacco, fuori ruolo, convenzioni, ecc?)																				
	Articolo 03.05.02.01.001 - Rimborsi ricevuti per spese di personale (comando, distacco, fuori ruolo, convenzioni, ecc?)																				
03.05.02.01.001.350 05	Rimborsi ricevuti per spese di personale (comando, distacco, fuori ruolo, convenzioni, ecc?)	0,00	1.427.092,17	0,00	1.427.092,17	3.389.607,24	186.155,00	3.575.762,24	2.148.670,07	0,00	183.597,12	50.050,00	133.547,12	183.597,12	0,00	0,00	1.503.240,28	3.439.657,24	1.936.416,96	0,00	319.702,12
	TOTALE Articolo 03.05.02.01.001	0,00	1.427.092,17	0,00	1.427.092,17	3.389.607,24	186.155,00	3.575.762,24	2.148.670,07	0,00	183.597,12	50.050,00	133.547,12	183.597,12	0,00	0,00	1.503.240,28	3.439.657,24	1.936.416,96	0,00	319.702,12
	TOTALE Capitolo 03.05.02.01	0,00	1.427.092,17	0,00	1.427.092,17	3.389.607,24	186.155,00	3.575.762,24	2.148.670,07	0,00	183.597,12	50.050,00	133.547,12	183.597,12	0,00	0,00	1.503.240,28	3.439.657,24	1.936.416,96	0,00	319.702,12
	Capitolo 03.05.02.02 - Entrate per rimborsi di imposte																				
	Articolo 03.05.02.02.001 - Entrate per rimborsi di imposte indirette																				
03.05.02.02.001.350 06	Entrate per rimborsi di imposte indirette	0,00	81,40	0,00	81,40	81,40	0,00	81,40	0,00	0,00	0,00	0,00	0,00	0,00	0,00	0,00	35,57	81,40	45,83	0,00	0,00
	TOTALE Articolo 03.05.02.02.001	0,00	81,40	0,00	81,40	81,40	0,00	81,40	0,00	0,00	0,00	0,00	0,00	0,00	0,00	0,00	35,57	81,40	45,83	0,00	0,00
	Articolo 03.05.02.02.002 - Entrate da rimborsi di IVA a credito																				
03.05.02.02.002.350 07	Entrate da rimborsi di IVA a credito	0,00	0,00	0,00	0,00	0,00	0,00	0,00	0,00	0,00	232.276,13	0,00	232.276,13	232.276,13	0,00	0,00	0,00	0,00	0,00	0,00	232.276,13
	TOTALE Articolo 03.05.02.02.002	0,00	0,00	0,00	0,00	0,00	0,00	0,00	0,00	0,00	232.276,13	0,00	232.276,13	232.276,13	0,00	0,00	0,00	0,00	0,00	0,00	232.276,13
	Articolo 03.05.02.02.003 - Entrate da rimborsi di imposte dirette																				
03.05.02.02.003.350 08	Entrate da rimborsi di imposte dirette	0,00	257,81	0,00	257,81	9.050,29	0,00	9.050,29	8.792,48	0,00	28.950,69	0,00	28.950,69	28.950,69	0,00	0,00	3.955,27	9.050,29	5.095,02	0,00	28.950,69
	TOTALE Articolo 03.05.02.02.003	0,00	257,81	0,00	257,81	9.050,29	0,00	9.050,29	8.792,48	0,00	28.950,69	0,00	28.950,69	28.950,69	0,00	0,00	3.955,27	9.050,29	5.095,02	0,00	28.950,69
	TOTALE Capitolo 03.05.02.02	0,00	339,21	0,00	339,21	9.131,69	0,00	9.131,69	8.792,48	0,00	261.226,82	0,00	261.226,82	261.226,82	0,00	0,00	3.990,84	9.131,69	5.140,85	0,00	261.226,82
	Capitolo 03.05.02.03 - Entrate da rimborsi, recuperi e restituzioni di somme non dovute o incassate in eccesso																				
	Articolo 03.05.02.03.001 - Entrate da rimborsi, recuperi e restituzioni di somme non dovute o incassate in eccesso da Amministrazioni Centrali																				
03.05.02.03.001.350 09	Entrate da rimborsi, recuperi e restituzioni di somme non dovute o incassate in eccesso da Amministrazioni Centrali	4.453.336,29	1.365.875,87	0,00	5.819.212,16	4.135.025,75	1.769.943,51	5.904.969,26	85.757,10	0,00	1.862.360,48	1.534.274,08	328.086,40	1.862.360,48	0,00	0,00	2.477.665,43	5.669.299,83	3.191.634,40	0,00	2.098.029,91
	TOTALE Articolo 03.05.02.03.001	4.453.336,29	1.365.875,87	0,00	5.819.212,16	4.135.025,75	1.769.943,51	5.904.969,26	85.757,10	0,00	1.862.360,48	1.534.274,08	328.086,40	1.862.360,48	0,00	0,00	2.477.665,43	5.669.299,83	3.191.634,40	0,00	2.098.029,91
	Articolo 03.05.02.03.002 - Entrate da rimborsi, recuperi e restituzioni di somme non dovute o incassate in eccesso da Amministrazioni Locali																				
03.05.02.03.002.350 10	Entrate da rimborsi, recuperi e restituzioni di somme non dovute o incassate in eccesso da Amministrazioni Locali	0,00	4.965,66	0,00	4.965,66	59.430,18	0,00	59.430,18	54.464,52	0,00	0,00	0,00	0,00	0,00	0,00	0,00	25.972,89	59.430,18	33.457,29	0,00	0,00
	TOTALE Articolo 03.05.02.03.002	0,00	4.965,66	0,00	4.965,66	59.430,18	0,00	59.430,18	54.464,52	0,00	0,00	0,00	0,00	0,00	0,00	0,00	25.972,89	59.430,18	33.457,29	0,00	0,00
	Articolo 03.05.02.03.003 - Entrate da rimborsi, recuperi e restituzioni di somme non dovute o incassate in eccesso da Enti Previdenziali																				
03.05.02.03.003.350 11	Entrate da rimborsi, recuperi e restituzioni di somme non dovute o incassate in eccesso da Enti Previdenziali	0,00	240,64	0,00	240,64	149.045,18	0,00	149.045,18	148.804,54	0,00	0,00	0,00	0,00	0,00	0,00	0,00	65.137,52	149.045,18	83.907,66	0,00	0,00
	TOTALE Articolo 03.05.02.03.003	0,00	240,64	0,00	240,64	149.045,18	0,00	149.045,18	148.804,54	0,00	0,00	0,00	0,00	0,00	0,00	0,00	65.137,52	149.045,18	83.907,66	0,00	0,00
	Articolo 03.05.02.03.004 - Entrate da rimborsi, recuperi e restituzioni di somme non dovute o incassate in eccesso da Famiglie																				
03.05.02.03.004.350 12	Restituzione di ratei di borse di studio	0,00	38.309,58	0,00	38.309,58	38.309,58	0,00	38.309,58	0,00	0,00	0,00	0,00	0,00	0,00	0,00	0,00	16.742,51	38.309,58	21.567,07	0,00	0,00
03.05.02.03.004.350 13	Entrate da rimborsi, recuperi e restituzioni di somme non dovute o incassate in eccesso da Famiglie	0,00	54.363,64	0,00	54.363,64	1.055.940,19	4.061,64	1.060.001,83	1.005.638,19	0,00	11.303,62	11.303,62	0,00	11.303,62	0,00	0,00	466.419,68	1.067.243,81	600.824,13	0,00	4.061,64
	TOTALE Articolo 03.05.02.03.004	0,00	92.673,22	0,00	92.673,22	1.094.249,77	4.061,64	1.098.311,41	1.005.638,19	0,00	11.303,62	11.303,62	0,00	11.303,62	0,00	0,00	483.162,19	1.105.553,39	622.391,20	0,00	4.061,64
	Articolo 03.05.02.03.005 - Entrate da rimborsi, recuperi e restituzioni di somme non dovute o incassate in eccesso da Imprese																				



RENDICONTO FINANZIARIO GESTIONALE ESERCIZIO 2017

Parte Entrate

Titolo/Tipologia/Categoria/Capitolo/Articolo/Voce		GESTIONE DI COMPETENZA									Residui a inizio esercizio	GESTIONE DEI RESIDUI ATTIVI					GESTIONE DI CASSA				Totale dei residui attivi al termine dell'esercizio
		Previsioni			Somme Accertate			Differenze rispetto alle previsioni				Riscossi	Rimasti da riscuotere	Totali	Variazioni		Previsione definitiva	Riscossioni	Differenze rispetto alle previsioni		
Codice	Denominazione	Iniziali	Variazioni in aumento	Variazioni in diminuzione	Definitive	Riscosse	Rimasti da riscuotere	Totale accertamenti	in più	in meno	11				12	13 = (11 + 12)			14 = (13 - 10)	15 = (10 - 13)	16
		1	2	3	4 = (1 + 2 - 3)	5	6	7 = (5 + 6)	8 = (7 - 4)	9 = (4 - 7)	10	11	12	13 = (11 + 12)	14 = (13 - 10)	15 = (10 - 13)	16	17 = (5 + 11)	18 = (17 - 16)	19 = (16 - 17)	20 = (6 + 12)
03.05.02.03.005.350.14	Entrate da rimborsi, recuperi e restituzioni di somme non dovute o incassate in eccesso da Imprese	0,00	243.636,84	0,00	243.636,84	277.212,37	8.600,00	285.812,37	42.175,53	0,00	24.651,28	18.982,50	5.391,67	24.374,17	0,00	277,11	129.453,72	296.194,87	166.741,15	0,00	13.991,67
	TOTALE Articolo 03.05.02.03.005	0,00	243.636,84	0,00	243.636,84	277.212,37	8.600,00	285.812,37	42.175,53	0,00	24.651,28	18.982,50	5.391,67	24.374,17	0,00	277,11	129.453,72	296.194,87	166.741,15	0,00	13.991,67
	Articolo 03.05.02.03.006 - Entrate da rimborsi, recuperi e restituzioni di somme non dovute o incassate in eccesso da Istituzioni Sociali Private																				
03.05.02.03.006.350.15	Entrate da rimborsi, recuperi e restituzioni di somme non dovute o incassate in eccesso da Istituzioni Sociali Private	0,00	46.321,19	0,00	46.321,19	46.607,89	0,00	46.607,89	286,70	0,00	0,00	0,00	0,00	0,00	0,00	0,00	20.369,14	46.607,89	26.238,75	0,00	0,00
	TOTALE Articolo 03.05.02.03.006	0,00	46.321,19	0,00	46.321,19	46.607,89	0,00	46.607,89	286,70	0,00	0,00	0,00	0,00	0,00	0,00	0,00	20.369,14	46.607,89	26.238,75	0,00	0,00
	Articolo 03.05.02.03.008 - Entrate da rimborsi, recuperi e restituzioni di somme non dovute o incassate in eccesso dal Resto del mondo																				
03.05.02.03.008.350.16	Entrate da rimborsi, recuperi e restituzioni di somme non dovute o incassate in eccesso dal Resto del mondo	0,00	1.483.348,28	0,00	1.483.348,28	1.483.348,28	0,00	1.483.348,28	0,00	0,00	0,00	0,00	0,00	0,00	0,00	0,00	648.270,68	1.483.348,28	835.077,60	0,00	0,00
	TOTALE Articolo 03.05.02.03.008	0,00	1.483.348,28	0,00	1.483.348,28	1.483.348,28	0,00	1.483.348,28	0,00	0,00	0,00	0,00	0,00	0,00	0,00	0,00	648.270,68	1.483.348,28	835.077,60	0,00	0,00
	TOTALE Capitolo 03.05.02.03	4.453.336,29	3.237.061,70	0,00	7.690.397,99	7.244.919,42	1.782.605,15	9.027.524,57	1.337.126,58	0,00	1.898.315,38	1.564.560,20	333.478,07	1.898.038,27	0,00	277,11	3.850.031,57	8.809.479,62	4.959.448,05	0,00	2.116.083,22
	TOTALE Categoria 03.05.02.03	4.453.336,29	4.664.493,08	0,00	9.117.829,37	10.643.658,35	1.968.760,15	12.612.418,50	3.494.589,13	0,00	2.343.139,32	1.614.610,20	728.252,01	2.342.862,21	0,00	277,11	5.357.262,69	12.258.268,55	6.901.005,86	0,00	2.697.012,16
	Categoria 03.05.99 - Altre entrate correnti n.a.c.																				
	Capitolo 03.05.99.99 - Altre entrate correnti n.a.c.																				
	Articolo 03.05.99.99.999 - Altre entrate correnti n.a.c.																				
03.05.99.99.999.350.19	Altre entrate correnti	0,00	297.477,39	0,00	297.477,39	278.853,18	18.624,21	297.477,39	0,00	0,00	318.209,53	250.195,53	68.012,00	318.207,53	0,00	2,00	266.305,66	529.048,71	262.743,05	0,00	86.636,21
	TOTALE Articolo 03.05.99.99.999	0,00	297.477,39	0,00	297.477,39	278.853,18	18.624,21	297.477,39	0,00	0,00	318.209,53	250.195,53	68.012,00	318.207,53	0,00	2,00	266.305,66	529.048,71	262.743,05	0,00	86.636,21
	TOTALE Capitolo 03.05.99.99	0,00	297.477,39	0,00	297.477,39	278.853,18	18.624,21	297.477,39	0,00	0,00	318.209,53	250.195,53	68.012,00	318.207,53	0,00	2,00	266.305,66	529.048,71	262.743,05	0,00	86.636,21
	TOTALE Categoria 03.05.99	0,00	297.477,39	0,00	297.477,39	278.853,18	18.624,21	297.477,39	0,00	0,00	318.209,53	250.195,53	68.012,00	318.207,53	0,00	2,00	266.305,66	529.048,71	262.743,05	0,00	86.636,21
	TOTALE Tipologia 03.05	4.453.336,29	4.964.149,47	0,00	9.417.485,76	10.927.959,00	1.987.384,36	12.915.343,36	3.497.857,60	0,00	2.661.348,85	1.864.805,73	796.264,01	2.661.069,74	0,00	279,11	5.623.568,35	12.792.764,73	7.169.196,38	0,00	2.783.648,37
	TOTALE Titolo 03	32.808.096,48	31.601.514,58	0,00	64.409.611,06	54.348.707,31	13.564.329,93	67.913.037,24	3.503.426,18	0,00	33.030.737,54	15.232.863,97	12.113.695,76	27.346.559,73	0,00	5.684.177,81	54.764.120,87	69.581.571,28	14.817.450,41	0,00	25.678.025,69
	Titolo 04 - Entrate in conto capitale																				
	Tipologia 04.04 - Entrate da alienazione di beni materiali e immateriali																				
	Categoria 04.04.01 - Alienazione di beni materiali																				
	Capitolo 04.04.01.01 - Alienazione di Mezzi di trasporto ad uso civile, di sicurezza e ordine pubblico																				
	Articolo 04.04.01.01.001 - Alienazione di Mezzi di trasporto stradali																				
04.04.01.01.001.440.01	Alienazione di autovetture	0,00	1.200,00	0,00	1.200,00	1.200,00	0,00	1.200,00	0,00	0,00	0,00	0,00	0,00	0,00	0,00	0,00	0,00	1.200,00	1.200,00	0,00	0,00
04.04.01.01.001.440.02	Alienazione di altri automezzi e di mezzi di trasporto terrestri	0,00	0,00	0,00	0,00	0,00	0,00	0,00	0,00	0,00	0,00	0,00	0,00	0,00	0,00	0,00	0,00	0,00	0,00	0,00	0,00
	TOTALE Articolo 04.04.01.01.001	0,00	1.200,00	0,00	1.200,00	1.200,00	0,00	1.200,00	0,00	0,00	0,00	0,00	0,00	0,00	0,00	0,00	0,00	1.200,00	1.200,00	0,00	0,00
	Articolo 04.04.01.01.003 - Alienazione di Mezzi di trasporto per vie d'acqua																				
04.04.01.01.003.440.04	Alienazione di battelli ed imbarcazioni	0,00	0,00	0,00	0,00	0,00	0,00	0,00	0,00	0,00	4.270,00	4.270,00	0,00	4.270,00	0,00	0,00	0,00	4.270,00	4.270,00	0,00	0,00
	TOTALE Articolo 04.04.01.01.003	0,00	0,00	0,00	0,00	0,00	0,00	0,00	0,00	0,00	4.270,00	4.270,00	0,00	4.270,00	0,00	0,00	0,00	4.270,00	4.270,00	0,00	0,00
	Articolo 04.04.01.01.999 - Alienazione di altri mezzi di trasporto ad uso civile, di sicurezza e ordine pubblico n.a.c.																				
04.04.01.01.999.440.05	Alienazione di altri mezzi di trasporto	0,00	0,00	0,00	0,00	0,00	0,00	0,00	0,00	0,00	0,00	0,00	0,00	0,00	0,00	0,00	0,00	0,00	0,00	0,00	0,00
	TOTALE Articolo 04.04.01.01.999	0,00	0,00	0,00	0,00	0,00	0,00	0,00	0,00	0,00	0,00	0,00	0,00	0,00	0,00	0,00	0,00	0,00	0,00	0,00	0,00
	TOTALE Capitolo 04.04.01.01	0,00	1.200,00	0,00	1.200,00	1.200,00	0,00	1.200,00	0,00	0,00	4.270,00	4.270,00	0,00	4.270,00	0,00	0,00	0,00	5.470,00	5.470,00	0,00	0,00
	Capitolo 04.04.01.04 - Alienazione di impianti e macchinari																				
	Articolo 04.04.01.04.001 - Alienazione di macchinari																				
04.04.01.04.001.440.07	Alienazione di macchinari	0,00	14.020,24	0,00	14.020,24	0,00	14.020,24	14.020,24	0,00	0,00	0,00	0,00	0,00	0,00	0,00	0,00	0,00	0,00	0,00	0,00	14.020,24
	TOTALE Articolo 04.04.01.04.001	0,00	14.020,24	0,00	14.020,24	0,00	14.020,24	14.020,24	0,00	0,00	0,00	0,00	0,00	0,00	0,00	0,00	0,00	0,00	0,00	0,00	14.020,24
	TOTALE Capitolo 04.04.01.04	0,00	14.020,24	0,00	14.020,24	0,00	14.020,24	14.020,24	0,00	0,00	0,00	0,00	0,00	0,00	0,00	0,00	0,00	0,00	0,00	0,00	14.020,24
	Capitolo 04.04.01.05 - Alienazione di attrezzature																				
	Articolo 04.04.01.05.001 - Attrezzature scientifiche																				
04.04.01.05.001.440.09	Alienazione di attrezzature scientifiche	0,00	4.259,00	0,00	4.259,00	4.259,00	0,00	4.259,00	0,00	0,00	0,00	0,00	0,00	0,00	0,00	0,00	0,00	4.259,00	4.259,00	0,00	0,00



RENDICONTO FINANZIARIO GESTIONALE ESERCIZIO 2017

Parte Entrate

Titolo/Tipologia/Categoria/Capitolo/Articolo/Voce		GESTIONE DI COMPETENZA									Residui a inizio esercizio	GESTIONE DEI RESIDUI ATTIVI					GESTIONE DI CASSA				Totale dei residui attivi al termine dell'esercizio
		Previsioni				Somme Accertate			Differenze rispetto alle previsioni			Riscossi	Rimasti da riscuotere	Totali	Variazioni		Previsione definitiva	Riscossioni	Differenze rispetto alle previsioni		
Codice	Denominazione	Iniziali	Variazioni in aumento	Variazioni in diminuzione	Definitive	Riscosse	Rimasti da riscuotere	Totale accertamenti	in più	in meno	11				12	13 = (11 + 12)			14 = (13 - 10)	15 = (10 - 13)	16
		1	2	3	4 = (1 + 2 - 3)	5	6	7 = (5 + 6)	8 = (7 - 4)	9 = (4 - 7)	10										
	TOTALE Capitolo 04.04.01.05	0,00	40.859,00	0,00	40.859,00	4.259,00	36.600,00	40.859,00	0,00	0,00	0,00	0,00	0,00	0,00	0,00	0,00	4.259,00	4.259,00	0,00	36.600,00	
	TOTALE Categoria 04.04.01	0,00	56.079,24	0,00	56.079,24	5.459,00	50.620,24	56.079,24	0,00	0,00	4.270,00	4.270,00	0,00	4.270,00	0,00	0,00	0,00	9.729,00	9.729,00	0,00	50.620,24
	Categoria 04.04.03 - Alienazione di beni immateriali																				
	Capitolo 04.04.03.02 - Alienazione di Brevetti																				
	Articolo 04.04.03.02.001 - Alienazione di Brevetti																				
04.04.03.02.001.440 31	Alienazione di brevetti	0,00	95.160,00	0,00	95.160,00	95.160,00	0,00	95.160,00	0,00	0,00	0,00	0,00	0,00	0,00	0,00	0,00	0,00	95.160,00	95.160,00	0,00	0,00
	TOTALE Articolo 04.04.03.02.001	0,00	95.160,00	0,00	95.160,00	95.160,00	0,00	95.160,00	0,00	0,00	0,00	0,00	0,00	0,00	0,00	0,00	0,00	95.160,00	95.160,00	0,00	0,00
	TOTALE Capitolo 04.04.03.02	0,00	95.160,00	0,00	95.160,00	95.160,00	0,00	95.160,00	0,00	0,00	0,00	0,00	0,00	0,00	0,00	0,00	0,00	95.160,00	95.160,00	0,00	0,00
	TOTALE Categoria 04.04.03	0,00	95.160,00	0,00	95.160,00	95.160,00	0,00	95.160,00	0,00	0,00	0,00	0,00	0,00	0,00	0,00	0,00	0,00	95.160,00	95.160,00	0,00	0,00
	TOTALE Tipologia 04.04	0,00	151.239,24	0,00	151.239,24	100.619,00	50.620,24	151.239,24	0,00	0,00	4.270,00	4.270,00	0,00	4.270,00	0,00	0,00	0,00	104.889,00	104.889,00	0,00	50.620,24
	TOTALE Titolo 04	0,00	151.239,24	0,00	151.239,24	100.619,00	50.620,24	151.239,24	0,00	0,00	4.270,00	4.270,00	0,00	4.270,00	0,00	0,00	0,00	104.889,00	104.889,00	0,00	50.620,24
	Titolo 05 - Entrate da riduzione di attivita' finanziarie																				
	Tipologia 05.01 - Alienazione di attivita' finanziarie																				
	Categoria 05.01.01 - Alienazione di partecipazioni																				
	Capitolo 05.01.01.03 - Alienazione di partecipazioni in altre imprese																				
	Articolo 05.01.01.03.002 - Alienazione di partecipazioni in altre imprese partecipate																				
05.01.01.03.002.510 02	Alienazione di partecipazioni in altre imprese partecipate	0,00	0,00	0,00	0,00	4.721,61	0,00	4.721,61	4.721,61	0,00	0,00	0,00	0,00	0,00	0,00	0,00	0,00	4.721,61	4.721,61	0,00	0,00
	TOTALE Articolo 05.01.01.03.002	0,00	0,00	0,00	0,00	4.721,61	0,00	4.721,61	4.721,61	0,00	0,00	0,00	0,00	0,00	0,00	0,00	0,00	4.721,61	4.721,61	0,00	0,00
	Articolo 05.01.01.03.999 - Alienazione di partecipazioni in altre imprese																				
05.01.01.03.999.510 03	Alienazione di partecipazioni in altre imprese	0,00	0,00	0,00	0,00	18.714,80	0,00	18.714,80	18.714,80	0,00	0,00	0,00	0,00	0,00	0,00	0,00	0,00	18.714,80	18.714,80	0,00	0,00
	TOTALE Articolo 05.01.01.03.999	0,00	0,00	0,00	0,00	18.714,80	0,00	18.714,80	18.714,80	0,00	0,00	0,00	0,00	0,00	0,00	0,00	0,00	18.714,80	18.714,80	0,00	0,00
	TOTALE Capitolo 05.01.01.03	0,00	0,00	0,00	0,00	23.436,41	0,00	23.436,41	23.436,41	0,00	0,00	0,00	0,00	0,00	0,00	0,00	0,00	23.436,41	23.436,41	0,00	0,00
	TOTALE Categoria 05.01.01	0,00	0,00	0,00	0,00	23.436,41	0,00	23.436,41	23.436,41	0,00	0,00	0,00	0,00	0,00	0,00	0,00	0,00	23.436,41	23.436,41	0,00	0,00
	TOTALE Tipologia 05.01	0,00	0,00	0,00	0,00	23.436,41	0,00	23.436,41	23.436,41	0,00	0,00	0,00	0,00	0,00	0,00	0,00	0,00	23.436,41	23.436,41	0,00	0,00
	TOTALE Titolo 05	0,00	0,00	0,00	0,00	23.436,41	0,00	23.436,41	23.436,41	0,00	0,00	0,00	0,00	0,00	0,00	0,00	0,00	23.436,41	23.436,41	0,00	0,00
	Titolo 06 - Accensione prestiti																				
	Tipologia 06.03 - Accensione mutui e altri finanziamenti a medio lungo termine																				
	Categoria 06.03.01 - Finanziamenti a medio lungo termine																				
	Capitolo 06.03.01.04 - Accensione mutui e altri finanziamenti a medio lungo termine da Imprese																				
	Articolo 06.03.01.04.003 - Accensione mutui e altri finanziamenti a medio e lungo termine da Cassa Depositi e Prestiti s.p.a.																				
06.03.01.04.003.630 02	Accensione mutui da Cassa Depositi e Prestiti s.p.a.	0,00	16.987.312,02	0,00	16.987.312,02	13.018.676,85	3.968.635,17	16.987.312,02	0,00	0,00	0,00	0,00	0,00	0,00	0,00	0,00	0,00	13.018.676,85	13.018.676,85	0,00	3.968.635,17
	TOTALE Articolo 06.03.01.04.003	0,00	16.987.312,02	0,00	16.987.312,02	13.018.676,85	3.968.635,17	16.987.312,02	0,00	0,00	0,00	0,00	0,00	0,00	0,00	0,00	0,00	13.018.676,85	13.018.676,85	0,00	3.968.635,17
	Articolo 06.03.01.04.999 - Accensione mutui e altri finanziamenti a medio lungo termine da altre imprese																				
06.03.01.04.999.630 01	Accensione mutui	0,00	0,00	0,00	0,00	0,00	0,00	0,00	0,00	0,00	0,00	0,00	0,00	0,00	0,00	0,00	0,00	0,00	0,00	0,00	0,00
	TOTALE Articolo 06.03.01.04.999	0,00	0,00	0,00	0,00	0,00	0,00	0,00	0,00	0,00	0,00	0,00	0,00	0,00	0,00	0,00	0,00	0,00	0,00	0,00	0,00
	TOTALE Capitolo 06.03.01.04	0,00	16.987.312,02	0,00	16.987.312,02	13.018.676,85	3.968.635,17	16.987.312,02	0,00	0,00	0,00	0,00	0,00	0,00	0,00	0,00	0,00	13.018.676,85	13.018.676,85	0,00	3.968.635,17
	TOTALE Categoria 06.03.01	0,00	16.987.312,02	0,00	16.987.312,02	13.018.676,85	3.968.635,17	16.987.312,02	0,00	0,00	0,00	0,00	0,00	0,00	0,00	0,00	0,00	13.018.676,85	13.018.676,85	0,00	3.968.635,17
	TOTALE Tipologia 06.03	0,00	16.987.312,02	0,00	16.987.312,02	13.018.676,85	3.968.635,17	16.987.312,02	0,00	0,00	0,00	0,00	0,00	0,00	0,00	0,00	0,00	13.018.676,85	13.018.676,85	0,00	3.968.635,17
	TOTALE Titolo 06	0,00	16.987.312,02	0,00	16.987.312,02	13.018.676,85	3.968.635,17	16.987.312,02	0,00	0,00	0,00	0,00	0,00	0,00	0,00	0,00	0,00	13.018.676,85	13.018.676,85	0,00	3.968.635,17
	Titolo 09 - Entrate per conto terzi e partite di giro																				
	Tipologia 09.01 - Entrate per partite di giro																				
	Categoria 09.01.01 - Altre ritenute																				
	Capitolo 09.01.01.99 - Altre ritenute n.a.c.																				
	Articolo 09.01.01.99.999 - Altre ritenute n.a.c.																				
09.01.01.99.999.910 02	Altre ritenute n.a.c.	10.000.000,00	0,00	0,00	10.000.000,00	7.868.046,81	20.270,04	7.888.316,85	0,00	2.111.683,15	278.619,48	22.401,93	256.217,55	278.619,48	0,00	0,00	9.999.904,86	7.890.448,74	0,00	2.109.456,12	276.487,59
	TOTALE Articolo 09.01.01.99.999	10.000.000,00	0,00	0,00	10.000.000,00	7.868.046,81	20.270,04	7.888.316,85	0,00	2.111.683,15	278.619,48	22.401,93	256.217,55	278.619,48	0,00	0,00	9.999.904,86	7.890.448,74	0,00	2.109.456,12	276.487,59
	TOTALE Capitolo 09.01.01.99	10.000.000,00	0,00	0,00	10.000.000,00	7.868.046,81	20.270,04	7.888.316,85	0,00	2.111.683,15	278.619,48	22.401,93	256.217,55	278.619,48	0,00	0,00	9.999.904,86	7.890.448,74	0,00	2.109.456,12	276.487,59
	TOTALE Categoria 09.01.01	10.000.000,00	0,00	0,00	10.000.000,00	7.868.046,81	20.270,04	7.888.316,85	0,00	2.111.683,15	278.619,48	22.401,93	256.217,55	278.619,48	0,00	0,00	9.999.904,86	7.890.448,74	0,00	2.109.456,12	276.487,59



RENDICONTO FINANZIARIO GESTIONALE ESERCIZIO 2017

Parte Entrate

Titolo/Tipologia/Categoria/Capitolo/Articolo/Voce		GESTIONE DI COMPETENZA									Residui a inizio esercizio	GESTIONE DEI RESIDUI ATTIVI					GESTIONE DI CASSA				Totale dei residui attivi al termine dell'esercizio
		Previsioni			Somme Accertate			Differenze rispetto alle previsioni				Riscossi	Rimasti da riscuotere	Totali	Variazioni		Previsione definitiva	Riscossioni	Differenze rispetto alle previsioni		
Codice	Denominazione	Iniziali	Variazioni in aumento	Variazioni in diminuzione	Definitive	Riscosse	Rimasti da riscuotere	Totale accertamenti	in più	in meno	11				12	13 = (11 + 12)			14 = (13 - 10)	15 = (10 - 13)	16
		1	2	3	4 = (1 + 2 - 3)	5	6	7 = (5 + 6)	8 = (7 - 4)	9 = (4 - 7)	10	11	12	13 = (11 + 12)	14 = (13 - 10)	15 = (10 - 13)	16	17 = (5 + 11)	18 = (17 - 16)	19 = (16 - 17)	20 = (6 + 12)
09.01.02.01.001.910 03	Categoria 09.01.02 - Ritenute su redditi da lavoro dipendente Capitolo 09.01.02.01 - Ritenute erariali su redditi da lavoro dipendente per conto terzi Articolo 09.01.02.01.001 - Ritenute erariali su redditi da lavoro dipendente per conto terzi Ritenute erariali su redditi da lavoro dipendente per conto terzi	200.000.000,00	0,00	0,00	200.000.000,00	121.281.237,69	95.584,67	121.376.822,36	0,00	78.623.177,64	140.157,02	102.198,90	37.958,12	140.157,02	0,00	0,00	168.034.274,79	121.383.436,59	0,00	46.650.838,20	133.542,79
	TOTALE Articolo 09.01.02.01.001	200.000.000,00	0,00	0,00	200.000.000,00	121.281.237,69	95.584,67	121.376.822,36	0,00	78.623.177,64	140.157,02	102.198,90	37.958,12	140.157,02	0,00	0,00	168.034.274,79	121.383.436,59	0,00	46.650.838,20	133.542,79
	TOTALE Capitolo 09.01.02.01	200.000.000,00	0,00	0,00	200.000.000,00	121.281.237,69	95.584,67	121.376.822,36	0,00	78.623.177,64	140.157,02	102.198,90	37.958,12	140.157,02	0,00	0,00	168.034.274,79	121.383.436,59	0,00	46.650.838,20	133.542,79
09.01.02.02.001.910 04	Capitolo 09.01.02.02 - Ritenute previdenziali e assistenziali su redditi da lavoro dipendente per conto terzi Articolo 09.01.02.02.001 - Ritenute previdenziali e assistenziali su redditi da lavoro dipendente per conto terzi Ritenute previdenziali e assistenziali su redditi da lavoro dipendente per conto terzi	150.000.000,00	0,00	0,00	150.000.000,00	131.435.128,98	38.991,01	131.474.119,99	0,00	18.525.880,01	13.463,26	12.106,04	1.357,22	13.463,26	0,00	0,00	181.965.825,07	131.447.235,02	0,00	50.518.590,05	40.348,23
	TOTALE Articolo 09.01.02.02.001	150.000.000,00	0,00	0,00	150.000.000,00	131.435.128,98	38.991,01	131.474.119,99	0,00	18.525.880,01	13.463,26	12.106,04	1.357,22	13.463,26	0,00	0,00	181.965.825,07	131.447.235,02	0,00	50.518.590,05	40.348,23
	TOTALE Capitolo 09.01.02.02	150.000.000,00	0,00	0,00	150.000.000,00	131.435.128,98	38.991,01	131.474.119,99	0,00	18.525.880,01	13.463,26	12.106,04	1.357,22	13.463,26	0,00	0,00	181.965.825,07	131.447.235,02	0,00	50.518.590,05	40.348,23
09.01.02.99.999.910 05	Capitolo 09.01.02.99 - Altre ritenute al personale dipendente per conto di terzi Articolo 09.01.02.99.999 - Altre ritenute al personale dipendente per conto di terzi Altre ritenute al personale dipendente per conto di terzi	0,00	0,00	0,00	0,00	0,00	6.892,12	6.892,12	6.892,12	0,00	0,00	0,00	0,00	0,00	0,00	0,00	0,00	0,00	0,00	0,00	6.892,12
	TOTALE Articolo 09.01.02.99.999	0,00	0,00	0,00	0,00	0,00	6.892,12	6.892,12	6.892,12	0,00	0,00	0,00	0,00	0,00	0,00	0,00	0,00	0,00	0,00	0,00	6.892,12
	TOTALE Capitolo 09.01.02.99	0,00	0,00	0,00	0,00	0,00	6.892,12	6.892,12	6.892,12	0,00	0,00	0,00	0,00	0,00	0,00	0,00	0,00	0,00	0,00	0,00	6.892,12
	TOTALE Categoria 09.01.02	350.000.000,00	0,00	0,00	350.000.000,00	252.716.366,67	141.467,80	252.857.834,47	0,00	97.142.165,53	153.620,28	114.304,94	39.315,34	153.620,28	0,00	0,00	350.000.099,86	252.830.671,61	0,00	97.169.428,25	180.783,14
09.01.99.03.001.910 10	Categoria 09.01.99 - Altre entrate per partite di giro Capitolo 09.01.99.03 - Rimborso di fondi economici e carte aziendali Articolo 09.01.99.03.001 - Rimborso di fondi economici e carte aziendali Rimborso di fondi economici e carte aziendali	5.000.000,00	0,00	0,00	5.000.000,00	365.840,00	8.490,00	374.330,00	0,00	4.625.670,00	51.852,35	50.500,00	0,00	50.500,00	0,00	1.352,35	246.364,20	416.340,00	169.975,80	0,00	8.490,00
	TOTALE Articolo 09.01.99.03.001	5.000.000,00	0,00	0,00	5.000.000,00	365.840,00	8.490,00	374.330,00	0,00	4.625.670,00	51.852,35	50.500,00	0,00	50.500,00	0,00	1.352,35	246.364,20	416.340,00	169.975,80	0,00	8.490,00
	TOTALE Capitolo 09.01.99.03	5.000.000,00	0,00	0,00	5.000.000,00	365.840,00	8.490,00	374.330,00	0,00	4.625.670,00	51.852,35	50.500,00	0,00	50.500,00	0,00	1.352,35	246.364,20	416.340,00	169.975,80	0,00	8.490,00
09.01.99.99.999.910 11	Capitolo 09.01.99.99 - Altre entrate per partite di giro diverse Articolo 09.01.99.99.999 - Altre entrate per partite di giro diverse Altre entrate per partite di giro diverse	35.000.000,00	0,00	0,00	35.000.000,00	66.293.267,44	1.451.400,46	67.744.667,90	32.744.667,90	0,00	3.049.583,29	887.868,61	2.161.714,68	3.049.583,29	0,00	0,00	39.753.631,08	67.181.136,05	27.427.504,97	0,00	3.613.115,14
	TOTALE Articolo 09.01.99.99.999	35.000.000,00	0,00	0,00	35.000.000,00	66.293.267,44	1.451.400,46	67.744.667,90	32.744.667,90	0,00	3.049.583,29	887.868,61	2.161.714,68	3.049.583,29	0,00	0,00	39.753.631,08	67.181.136,05	27.427.504,97	0,00	3.613.115,14
	TOTALE Capitolo 09.01.99.99	35.000.000,00	0,00	0,00	35.000.000,00	66.293.267,44	1.451.400,46	67.744.667,90	32.744.667,90	0,00	3.049.583,29	887.868,61	2.161.714,68	3.049.583,29	0,00	0,00	39.753.631,08	67.181.136,05	27.427.504,97	0,00	3.613.115,14
	TOTALE Categoria 09.01.99	40.000.000,00	0,00	0,00	40.000.000,00	66.659.107,44	1.459.890,46	68.118.997,90	28.118.997,90	0,00	3.101.435,64	938.368,61	2.161.714,68	3.100.083,29	0,00	1.352,35	39.999.995,28	67.597.476,05	27.597.480,77	0,00	3.621.605,14
	TOTALE Tipologia 09.01	400.000.000,00	0,00	0,00	400.000.000,00	327.243.520,92	1.621.628,30	328.865.149,22	0,00	71.134.850,78	3.533.675,40	1.075.075,48	2.457.247,57	3.532.323,05	0,00	1.352,35	400.000.000,00	328.318.596,40	0,00	71.681.403,60	4.078.875,87
09.02.04.02.001.920 46	Tipologia 09.02 - Entrate per conto terzi Categoria 09.02.04 - Depositi di/preso terzi Capitolo 09.02.04.02 - Restituzione di depositi cauzionali o contrattuali presso terzi Articolo 09.02.04.02.001 - Restituzione di depositi cauzionali o contrattuali presso terzi Restituzione di depositi cauzionali o contrattuali presso terzi	0,00	0,00	0,00	0,00	30.099,55	2.849,90	32.949,45	32.949,45	0,00	49.334,50	2.500,00	46.834,50	49.334,50	0,00	0,00	0,00	32.599,55	32.599,55	0,00	49.684,40
	TOTALE Articolo 09.02.04.02.001	0,00	0,00	0,00	0,00	30.099,55	2.849,90	32.949,45	32.949,45	0,00	49.334,50	2.500,00	46.834,50	49.334,50	0,00	0,00	0,00	32.599,55	32.599,55	0,00	49.684,40
	TOTALE Capitolo 09.02.04.02	0,00	0,00	0,00	0,00	30.099,55	2.849,90	32.949,45	32.949,45	0,00	49.334,50	2.500,00	46.834,50	49.334,50	0,00	0,00	0,00	32.599,55	32.599,55	0,00	49.684,40
	TOTALE Categoria 09.02.04	0,00	0,00	0,00	0,00	30.099,55	2.849,90	32.949,45	32.949,45	0,00	49.334,50	2.500,00	46.834,50	49.334,50	0,00	0,00	0,00	32.599,55	32.599,55	0,00	49.684,40
	TOTALE Tipologia 09.02	0,00	0,00	0,00	0,00	30.099,55	2.849,90	32.949,45	32.949,45	0,00	49.334,50	2.500,00	46.834,50	49.334,50	0,00	0,00	0,00	32.599,55	32.599,55	0,00	49.684,40
	TOTALE Titolo 09	400.000.000,00	0,00	0,00	400.000.000,00	327.273.620,47	1.624.478,20	328.898.098,67	0,00	71.101.901,33	3.583.009,90	1.077.575,48	2.504.082,07	3.581.657,55	0,00	1.352,35	400.000.000,00	328.351.195,95	0,00	71.648.804,05	4.128.560,27
RIEPILOGO DEI TITOLI																					
Titolo 02		640.405.964,56	91.935.751,40	841.014,71	731.500.701,25	722.154.386,07	102.526.972,44	824.681.358,51	93.180.657,26	0,00	154.988.503,16	56.853.680,60	96.983.547,08	153.837.227,68	0,00	1.151.275,48	742.274.475,55	779.008.066,67	36.733.591,12	0,00	199.510.519,52
Titolo 03		32.808.096,48	31.601.514,58	0,00	64.409.611,06	54.348.707,31	13.564.329,93	67.913.037,24	3.503.426,18	0,00	33.030.737,54	15.232.863,97	12.113.695,76	27.346.559,73	0,00	5.684.177,81	54.764.120,87	69.581.571,28	14.817.450,41	0,00	25.678.025,69
Titolo 04		0,00	151.239,24	0,00	151.239,24	100.619,00	50.620,24	151.239,24	0,00	0,00	4.270,00	4.270,00	0,00	4.270,00	0,00	0,00	0,00	104.889,00	104.889,00	0,00	50.620,24



RENDICONTO FINANZIARIO GESTIONALE ESERCIZIO 2017

Parte Entrate

Titolo/Tipologia/Categoria/Capitolo/Articolo/Voce		GESTIONE DI COMPETENZA								Residui a inizio esercizio	GESTIONE DEI RESIDUI ATTIVI					GESTIONE DI CASSA				Totale dei residui attivi al termine dell'esercizio	
		Previsioni				Somme Accertate			Differenze rispetto alle previsioni		Riscossi	Rimasti da riscuotere	Totali	Variazioni		Previsione definitiva	Riscossioni	Differenze rispetto alle previsioni			
Codice	Denominazione	Iniziali	Variazioni in aumento	Variazioni in diminuzione	Definitive	Riscosse	Rimasti da riscuotere	Totale accertamenti	in più	in meno				11	12			13 = (11 + 12)	14 = (13 - 10)	15 = (10 - 13)	16
		1	2	3	4 = (1 + 2 - 3)	5	6	7 = (5 + 6)	8 = (7 - 4)	9 = (4 - 7)	10	11	12	13 = (11 + 12)	14 = (13 - 10)	15 = (10 - 13)	16	17 = (5 + 11)	18 = (17 - 16)	19 = (16 - 17)	20 = (6 + 12)
RIEPILOGO DEI TITOLI																					
	Titolo 05	0,00	0,00	0,00	0,00	23.436,41	0,00	23.436,41	23.436,41	0,00	0,00	0,00	0,00	0,00	0,00	0,00	0,00	23.436,41	23.436,41	0,00	0,00
	Titolo 06	0,00	16.987.312,02	0,00	16.987.312,02	13.018.676,85	3.968.635,17	16.987.312,02	0,00	0,00	0,00	0,00	0,00	0,00	0,00	0,00	0,00	13.018.676,85	13.018.676,85	0,00	3.968.635,17
	Titolo 09	400.000.000,00	0,00	0,00	400.000.000,00	327.273.620,47	1.624.478,20	328.898.098,67	0,00	71.101.901,33	3.583.009,90	1.077.575,48	2.504.082,07	3.581.657,55	0,00	1.352,35	400.000.000,00	328.351.195,95	0,00	71.648.804,05	4.128.560,27
	TOTALE	1.073.214.061,04	140.675.817,24	841.014,71	1.213.048.863,57	1.116.919.446,11	121.735.035,98	1.238.654.482,09	25.605.618,52	0,00	191.606.520,60	73.168.390,05	111.601.324,91	184.769.714,96	0,00	6.836.805,64	1.197.038.596,42	1.190.087.836,16	0,00	6.950.760,26	233.336.360,89
	TOTALE GENERALE	1.073.214.061,04	140.675.817,24	841.014,71	1.213.048.863,57	1.116.919.446,11	121.735.035,98	1.238.654.482,09	25.605.618,52	0,00	191.606.520,60	73.168.390,05	111.601.324,91	184.769.714,96	0,00	6.836.805,64	1.197.038.596,42	1.190.087.836,16	0,00	6.950.760,26	233.336.360,89

Conto di Bilancio

per l'esercizio finanziario 2017

Rendiconto finanziario Gestionale
Parte Uscite



Consiglio Nazionale delle Ricerche



RENDICONTO FINANZIARIO GESTIONALE ESERCIZIO 2017

Parte Spese

Missione/Programma/Titolo/Tipologia/Categoria/Capitolo/Articolo/Voce		GESTIONE DI COMPETENZA									Residui a inizio esercizio	GESTIONE DEI RESIDUI PASSIVI					GESTIONE DI CASSA				Totale dei residui passivi al termine dell'esercizio
		Previsioni				Somme Impegnate			Differenze rispetto alle previsioni			Pagati	Rimasti da pagare	Totali	Variazioni		Previsione definitiva	Pagamenti	Differenze rispetto alle previsioni		
Codice	Denominazione	Iniziali	Variazioni in aumento	Variazioni in diminuzione	Definitive	Pagate	Rimasti da pagare	Totale impegni	in più	in meno	11				12	13 = (11 + 12)			14 = (13 - 10)	15 = (10 - 13)	16
		1	2	3	4 = (1 + 2 - 3)	5	6	7 = (5 + 6)	8 = (7 - 4)	9 = (4 - 7)	10	11	12	13 = (11 + 12)	14 = (13 - 10)	15 = (10 - 13)	16	17 = (5 + 11)	18 = (17 - 16)	19 = (16 - 17)	20 = (6 + 12)
RI - Missione Ricerca e Innovazione																					
TA - Programma Scienze del sistema terra e tecnologie per l'ambiente																					
Titolo 01 - Spese correnti																					
Tipologia 01.01 - Redditi da lavoro dipendente																					
Categoria 01.01.01 - Retribuzioni lorde																					
Capitolo 01.01.01.01 - Retribuzioni in denaro																					
Articolo 01.01.01.01.002 - Voci stipendiali corrisposte al personale a tempo indeterminato																					
11002	Stipendi ed assegni fissi per il personale a tempo indeterminato	43.334.893,18	0,00	0,00	43.334.893,18	41.644.738,09	490.095,09	42.134.833,18	0,00	1.200.060,00	697.209,10	97.015,19	591.911,15	688.926,34	0,00	8.282,76	36.590.392,68	41.741.753,28	5.151.360,60	0,00	1.082.006,24
	TOTALE Articolo RLTA.01.01.01.01.002	43.334.893,18	0,00	0,00	43.334.893,18	41.644.738,09	490.095,09	42.134.833,18	0,00	1.200.060,00	697.209,10	97.015,19	591.911,15	688.926,34	0,00	8.282,76	36.590.392,68	41.741.753,28	5.151.360,60	0,00	1.082.006,24
Articolo 01.01.01.01.003 - Straordinario per il personale a tempo indeterminato																					
11003	Straordinario per il personale a tempo indeterminato	261.920,00	0,00	0,00	261.920,00	244.450,08	17.469,92	261.920,00	0,00	0,00	13.995,92	36.211,94	21.533,98	57.745,92	43.750,00	0,00	246.025,45	280.662,02	34.636,57	0,00	39.003,90
	TOTALE Articolo RLTA.01.01.01.01.003	261.920,00	0,00	0,00	261.920,00	244.450,08	17.469,92	261.920,00	0,00	0,00	13.995,92	36.211,94	21.533,98	57.745,92	43.750,00	0,00	246.025,45	280.662,02	34.636,57	0,00	39.003,90
Articolo 01.01.01.01.004 - Indennita' ed altri compensi, esclusi i rimborsi spesa per missione, corrisposti al personale a tempo indeterminato																					
11004	Indennita' ed altri compensi, esclusi i rimborsi spesa per missione, corrisposti al personale a tempo indeterminato	6.155.005,41	0,00	0,00	6.155.005,41	5.010.959,73	1.144.045,68	6.155.005,41	0,00	0,00	1.099.527,56	37.520,71	1.018.256,85	1.055.777,56	0,00	43.750,00	4.425.446,16	5.048.480,44	623.034,28	0,00	2.162.302,53
11005	Compensi incentivanti di cui all'art. 28, comma 4, D.P.R. 568/87 corrisposti al personale a tempo indeterminato	0,00	148,00	0,00	148,00	0,00	148,00	148,00	0,00	0,00	15.978,20	17.944,07	4.279,66	22.223,73	6.245,53	0,00	15.729,59	17.944,07	2.214,48	0,00	4.427,66
11007	Equo premio per attivita' inventiva	0,00	0,00	0,00	0,00	0,00	0,00	0,00	0,00	0,00	886,78	0,00	886,78	886,78	0,00	0,00	0,00	0,00	0,00	0,00	886,78
	TOTALE Articolo RLTA.01.01.01.01.004	6.155.005,41	148,00	0,00	6.155.153,41	5.010.959,73	1.144.193,68	6.155.153,41	0,00	0,00	1.116.392,54	55.464,78	1.023.423,29	1.078.888,07	6.245,53	43.750,00	4.441.175,75	5.066.424,51	625.248,76	0,00	2.167.616,97
Articolo 01.01.01.01.006 - Voci stipendiali corrisposte al personale a tempo determinato																					
11011	Stipendi ed assegni fissi per il personale a tempo determinato da fonti interne	628.558,89	0,00	0,00	628.558,89	440.965,01	137.593,88	578.558,89	0,00	50.000,00	20.397,84	3.563,75	0,00	3.563,75	0,00	16.834,09	389.669,35	444.528,76	54.859,41	0,00	137.593,88
11012	Stipendi ed assegni fissi per il personale a tempo determinato/Fonti esterne	856.281,96	3.058.657,36	0,00	3.914.939,32	698.777,36	541.834,04	1.240.611,40	0,00	2.674.327,92	3.110.654,79	5.571.856,42	918.652,48	6.490.508,90	3.379.854,11	0,00	5.496.773,24	6.270.633,78	773.860,54	0,00	1.460.486,52
11013	Stipendi ed assegni fissi per il personale assunto con contratto di tipo privatistico	2.246.717,02	0,00	0,00	2.246.717,02	1.673.391,35	423.325,67	2.096.717,02	0,00	150.000,00	144.078,05	5.517,17	105.868,77	111.385,94	0,00	32.692,11	1.471.713,98	1.678.908,52	207.194,54	0,00	529.194,44
11014	Retribuzioni degli operai agricoli a tempo determinato	12.300,00	0,00	12.300,00	0,00	0,00	0,00	0,00	0,00	0,00	0,00	3.334,06	0,00	3.334,06	3.334,06	0,00	2.922,60	3.334,06	411,46	0,00	0,00
	TOTALE Articolo RLTA.01.01.01.01.006	3.743.857,87	3.058.657,36	12.300,00	6.790.215,23	2.813.133,72	1.102.753,59	3.915.887,31	0,00	2.874.327,92	3.275.130,68	5.584.271,40	1.024.521,25	6.608.792,65	3.383.188,17	49.526,20	7.361.079,17	8.397.405,12	1.036.325,95	0,00	2.127.274,84
Articolo 01.01.01.01.007 - Straordinario per il personale a tempo determinato																					
11015	Straordinario per il personale a tempo determinato/Fonti interne	16.370,00	0,00	0,00	16.370,00	5.295,06	11.074,94	16.370,00	0,00	0,00	10.436,22	0,00	10.436,22	10.436,22	0,00	0,00	4.641,60	5.295,06	653,46	0,00	21.511,16
11016	Straordinario per il personale a tempo determinato/Fonti esterne	8.185,00	16.516,13	0,00	24.701,13	5.402,37	2.782,63	8.185,00	0,00	16.516,13	17.762,91	2.404,62	41.386,16	43.790,78	26.027,87	0,00	6.843,53	7.806,99	963,46	0,00	44.168,79
	TOTALE Articolo RLTA.01.01.01.01.007	24.555,00	16.516,13	0,00	41.071,13	10.697,43	13.857,57	24.555,00	0,00	16.516,13	28.199,13	2.404,62	51.822,38	54.227,00	26.027,87	0,00	11.485,13	13.102,05	1.616,92	0,00	65.679,95
Articolo 01.01.01.01.008 - Indennita' ed altri compensi, esclusi i rimborsi spesa documentati per missione, corrisposti al personale a tempo determinato																					
11017	Indennita' ed altri compensi, esclusi i rimborsi spesa documentati per missione, corrisposti al personale a tempo determinato/Fonti interne	122.775,00	162,00	0,00	122.937,00	87.827,35	35.109,65	122.937,00	0,00	0,00	18.574,32	2.635,28	15.939,04	18.574,32	0,00	0,00	79.298,61	90.462,63	11.164,02	0,00	51.048,69
11018	Indennita' ed altri compensi, esclusi i rimborsi spesa documentati per missione, corrisposti al personale a tempo determinato/Fonti esterne	161.751,97	393.185,15	0,00	554.937,12	123.050,99	38.700,98	161.751,97	0,00	393.185,15	508.655,67	545.350,64	445.097,97	990.448,61	481.792,94	0,00	585.914,01	668.401,63	82.487,62	0,00	483.798,95
11022	Compensi per prestazioni professionali rientranti in specifiche disposizioni di legge corrisposti al personale a tempo determinato/Fonti esterne	0,00	0,00	0,00	0,00	0,00	0,00	0,00	0,00	0,00	737,16	0,00	0,00	0,00	0,00	737,16	0,00	0,00	0,00	0,00	0,00
11046	Ulteriore quota prevista di retribuzione accessoria per il personale a tempo determinato su fonti esterne	0,00	26.689,57	0,00	26.689,57	0,00	26.689,57	26.689,57	0,00	0,00	90,95	0,00	36.792,25	36.792,25	36.701,30	0,00	0,00	0,00	0,00	0,00	63.481,82
	TOTALE Articolo RLTA.01.01.01.01.008	284.526,97	420.036,72	0,00	704.563,69	210.878,34	100.500,20	311.378,54	0,00	393.185,15	528.058,10	547.985,92	497.829,26	1.045.815,18	518.494,24	737,16	665.212,62	758.864,26	93.651,64	0,00	598.329,46
Articolo 01.01.01.01.009 - Assegni di ricerca																					
11023	Assegni di ricerca	2.758.529,77	3.317.986,15	0,00	6.076.515,92	1.024.205,42	5.052.310,50	6.076.515,92	0,00	0,00	9.088.105,84	6.126.851,53	4.675.574,80	10.802.426,33	1.714.320,49	0,00	6.268.543,13	7.151.056,95	882.513,82	0,00	9.727.885,30
	TOTALE Articolo RLTA.01.01.01.01.009	2.758.529,77	3.317.986,15	0,00	6.076.515,92	1.024.205,42	5.052.310,50	6.076.515,92	0,00	0,00	9.088.105,84	6.126.851,53	4.675.574,80	10.802.426,33	1.714.320,49	0,00	6.268.543,13	7.151.056,95	882.513,82	0,00	9.727.885,30
	TOTALE Capitolo RLTA.01.01.01.01	56.563.288,20	6.813.344,36	12.300,00	63.364.332,56	50.959.062,81	7.921.180,55	58.880.243,36	0,00	4.484.089,20	14.747.091,31	12.450.205,38	7.886.616,11	20.336.821,49	5.692.026,30	102.296,12	55.583.913,93	63.409.268,19	7.825.354,26	0,00	15.807.796,66
Capitolo 01.01.01.02 - Altre spese per il personale																					
Articolo 01.01.01.02.001 - Contributi per asili nido e strutture sportive, ricreative o di vacanza messe a disposizione dei lavoratori dipendenti e delle loro famiglie e altre spese per il benessere del personale																					
11024	Benefici di natura assistenziale e sociale	0,00	0,00	0,00	0,00	0,00	0,00	0,00	0,00	0,00	13.462,49	2.979,98	20.678,59	23.658,57	10.196,08	0,00	2.612,22	2.979,98	367,76	0,00	20.678,59
	TOTALE Articolo RLTA.01.01.01.02.001	0,00	0,00	0,00	0,00	0,00	0,00	0,00	0,00	0,00	13.462,49	2.979,98	20.678,59	23.658,57	10.196,08	0,00	2.612,22	2.979,98	367,76	0,00	20.678,59
Articolo 01.01.01.02.002 - Buoni pasto																					



RENDICONTO FINANZIARIO GESTIONALE ESERCIZIO 2017

Parte Spese

Missione/Programma/Titolo/Tipologia/Categoria/Capitolo/Articolo/Voce		GESTIONE DI COMPETENZA									Residui a inizio esercizio	GESTIONE DEI RESIDUI PASSIVI					GESTIONE DI CASSA				Totale dei residui passivi al termine dell'esercizio
		Previsioni				Somme Impegnate			Differenze rispetto alle previsioni			Pagati	Rimasti da pagare	Totali	Variazioni		Previsione definitiva	Pagamenti	Differenze rispetto alle previsioni		
Codice	Denominazione	Iniziali	Variazioni in aumento	Variazioni in diminuzione	Definitive	Pagate	Rimasti da pagare	Totale impegni	in più	in meno	11				12	13 = (11 + 12)			14 = (13 - 10)	15 = (10 - 13)	16
		1	2	3	4 = (1 + 2 - 3)	5	6	7 = (5 + 6)	8 = (7 - 4)	9 = (4 - 7)	10	11	12	13 = (11 + 12)	14 = (13 - 10)	15 = (10 - 13)	16	17 = (5 + 11)	18 = (17 - 16)	19 = (16 - 17)	20 = (6 + 12)
12008	Articolo 01.02.01.04.001 - Tributo speciale per il deposito in discarica dei rifiuti solidi																				
	Tributo speciale per il deposito in discarica dei rifiuti solidi	1.200,00	1.260,00	0,00	2.460,00	0,00	2.460,00	2.460,00	0,00	0,00	764,18	2.268,60	171,50	2.440,10	1.675,92	0,00	2.094,12	2.268,60	174,48	0,00	2.631,50
	TOTALE Articolo RLTA.01.02.01.04.001	1.200,00	1.260,00	0,00	2.460,00	0,00	2.460,00	2.460,00	0,00	0,00	764,18	2.268,60	171,50	2.440,10	1.675,92	0,00	2.094,12	2.268,60	174,48	0,00	2.631,50
	TOTALE Capitolo RLTA.01.02.01.04	1.200,00	1.260,00	0,00	2.460,00	0,00	2.460,00	2.460,00	0,00	0,00	764,18	2.268,60	171,50	2.440,10	1.675,92	0,00	2.094,12	2.268,60	174,48	0,00	2.631,50
	Capitolo 01.02.01.05 - Tributo funzione tutela e protezione ambiente																				
12009	Articolo 01.02.01.05.001 - Tributo funzione tutela e protezione ambiente																				
	Tributo funzione tutela e protezione ambiente	0,00	0,00	0,00	0,00	0,00	0,00	0,00	0,00	0,00	0,00	191,50	0,00	191,50	191,50	0,00	176,77	191,50	14,73	0,00	0,00
	TOTALE Articolo RLTA.01.02.01.05.001	0,00	0,00	0,00	0,00	0,00	0,00	0,00	0,00	0,00	0,00	191,50	0,00	191,50	191,50	0,00	176,77	191,50	14,73	0,00	0,00
	TOTALE Capitolo RLTA.01.02.01.05	0,00	0,00	0,00	0,00	0,00	0,00	0,00	0,00	0,00	0,00	191,50	0,00	191,50	191,50	0,00	176,77	191,50	14,73	0,00	0,00
	Capitolo 01.02.01.06 - Tassa e/o tariffa smaltimento rifiuti solidi urbani																				
12010	Articolo 01.02.01.06.001 - Tassa e/o tariffa smaltimento rifiuti solidi urbani																				
	Tassa e/o tariffa smaltimento rifiuti solidi urbani	42.823,00	10.157,61	0,00	52.980,61	22.089,10	30.891,51	52.980,61	0,00	0,00	62.930,16	87.281,99	86.503,46	173.785,45	110.855,29	0,00	100.959,06	109.371,09	8.412,03	0,00	117.394,97
	TOTALE Articolo RLTA.01.02.01.06.001	42.823,00	10.157,61	0,00	52.980,61	22.089,10	30.891,51	52.980,61	0,00	0,00	62.930,16	87.281,99	86.503,46	173.785,45	110.855,29	0,00	100.959,06	109.371,09	8.412,03	0,00	117.394,97
	TOTALE Capitolo RLTA.01.02.01.06	42.823,00	10.157,61	0,00	52.980,61	22.089,10	30.891,51	52.980,61	0,00	0,00	62.930,16	87.281,99	86.503,46	173.785,45	110.855,29	0,00	100.959,06	109.371,09	8.412,03	0,00	117.394,97
	Capitolo 01.02.01.07 - Tassa e/o canone occupazione spazi e aree pubbliche																				
12011	Articolo 01.02.01.07.001 - Tassa e/o canone occupazione spazi e aree pubbliche																				
	Tassa e/o canone occupazione spazi e aree pubbliche	0,00	0,00	0,00	0,00	0,00	0,00	0,00	0,00	0,00	440,30	213,50	350,84	564,34	124,04	0,00	197,08	213,50	16,42	0,00	350,84
	TOTALE Articolo RLTA.01.02.01.07.001	0,00	0,00	0,00	0,00	0,00	0,00	0,00	0,00	0,00	440,30	213,50	350,84	564,34	124,04	0,00	197,08	213,50	16,42	0,00	350,84
	TOTALE Capitolo RLTA.01.02.01.07	0,00	0,00	0,00	0,00	0,00	0,00	0,00	0,00	0,00	440,30	213,50	350,84	564,34	124,04	0,00	197,08	213,50	16,42	0,00	350,84
	Capitolo 01.02.01.09 - Tassa di proprieta' delle autovetture (tassa automobilistica)																				
12013	Articolo 01.02.01.09.001 - Tassa di proprieta' delle autovetture (tassa automobilistica)																				
	Tassa di proprieta' dei veicoli a motore	2.760,00	0,00	111,34	2.648,66	365,50	2.283,16	2.648,66	0,00	0,00	7.908,01	7.018,16	3.798,18	10.816,34	2.908,33	0,00	6.815,76	7.383,66	567,90	0,00	6.081,34
	TOTALE Articolo RLTA.01.02.01.09.001	2.760,00	0,00	111,34	2.648,66	365,50	2.283,16	2.648,66	0,00	0,00	7.908,01	7.018,16	3.798,18	10.816,34	2.908,33	0,00	6.815,76	7.383,66	567,90	0,00	6.081,34
	TOTALE Capitolo RLTA.01.02.01.09	2.760,00	0,00	111,34	2.648,66	365,50	2.283,16	2.648,66	0,00	0,00	7.908,01	7.018,16	3.798,18	10.816,34	2.908,33	0,00	6.815,76	7.383,66	567,90	0,00	6.081,34
	Capitolo 01.02.01.14 - Tributi sulle successioni e donazioni																				
12017	Articolo 01.02.01.14.001 - Tributi sulle successioni e donazioni																				
	Tributi sulle successioni e donazioni	0,00	0,00	0,00	0,00	0,00	0,00	0,00	0,00	0,00	0,00	0,00	0,00	0,00	0,00	0,00	0,00	0,00	0,00	0,00	0,00
	TOTALE Articolo RLTA.01.02.01.14.001	0,00	0,00	0,00	0,00	0,00	0,00	0,00	0,00	0,00	0,00	0,00	0,00	0,00	0,00	0,00	0,00	0,00	0,00	0,00	0,00
	TOTALE Capitolo RLTA.01.02.01.14	0,00	0,00	0,00	0,00	0,00	0,00	0,00	0,00	0,00	0,00	0,00	0,00	0,00	0,00	0,00	0,00	0,00	0,00	0,00	0,00
	Capitolo 01.02.01.99 - Imposte, tasse e proventi assimilati a carico dell'ente n.a.c.																				
12018	Articolo 01.02.01.99.999 - Imposte, tasse e proventi assimilati a carico dell'ente n.a.c.																				
	Altre imposte e tasse a carico dell'ente	2.500,00	94,00	0,00	2.594,00	275,70	2.318,30	2.594,00	0,00	0,00	4.141,70	25.089,60	5.321,90	30.411,50	26.269,80	0,00	23.414,36	25.365,30	1.950,94	0,00	7.640,20
	TOTALE Articolo RLTA.01.02.01.99.999	2.500,00	94,00	0,00	2.594,00	275,70	2.318,30	2.594,00	0,00	0,00	4.141,70	25.089,60	5.321,90	30.411,50	26.269,80	0,00	23.414,36	25.365,30	1.950,94	0,00	7.640,20
	TOTALE Capitolo RLTA.01.02.01.99	2.500,00	94,00	0,00	2.594,00	275,70	2.318,30	2.594,00	0,00	0,00	4.141,70	25.089,60	5.321,90	30.411,50	26.269,80	0,00	23.414,36	25.365,30	1.950,94	0,00	7.640,20
	TOTALE Categoria RLTA.01.02.01	4.642.992,30	304.176,72	111,34	4.947.057,68	4.269.493,92	295.935,04	4.565.428,96	0,00	381.628,72	689.368,87	811.945,63	452.703,45	1.264.649,08	602.989,52	27.709,31	4.690.612,46	5.081.439,55	390.827,09	0,00	748.638,49
	TOTALE Tipologia RLTA.01.02	4.642.992,30	304.176,72	111,34	4.947.057,68	4.269.493,92	295.935,04	4.565.428,96	0,00	381.628,72	689.368,87	811.945,63	452.703,45	1.264.649,08	602.989,52	27.709,31	4.690.612,46	5.081.439,55	390.827,09	0,00	748.638,49
	Tipologia 01.03 - Acquisto di beni e servizi																				
	Categoria 01.03.01 - Acquisto di beni																				
	Capitolo 01.03.01.01 - Giornali, riviste e pubblicazioni																				
13001	Articolo 01.03.01.01.001 - Giornali e riviste																				
	Giornali e riviste	0,00	1.861,00	0,00	1.861,00	0,00	1.861,00	1.861,00	0,00	0,00	4.411,10	3.460,92	7.111,28	10.572,20	6.161,10	0,00	6.711,25	3.460,92	0,00	3.250,33	8.972,28
	TOTALE Articolo RLTA.01.03.01.01.001	0,00	1.861,00	0,00	1.861,00	0,00	1.861,00	1.861,00	0,00	0,00	4.411,10	3.460,92	7.111,28	10.572,20	6.161,10	0,00	6.711,25	3.460,92	0,00	3.250,33	8.972,28
	Articolo 01.03.01.01.002 - Pubblicazioni																				
13002	Pubblicazioni	124.279,00	96.248,74	0,00	220.527,74	19.079,14	199.448,60	218.527,74	0,00	2.000,00	326.595,91	131.422,14	194.754,11	326.176,25	0,00	419,66	291.844,67	150.501,28	0,00	141.343,39	394.202,71
	TOTALE Articolo RLTA.01.03.01.01.002	124.279,00	96.248,74	0,00	220.527,74	19.079,14	199.448,60	218.527,74	0,00	2.000,00	326.595,91	131.422,14	194.754,11	326.176,25	0,00	419,66	291.844,67</				



RENDICONTO FINANZIARIO GESTIONALE ESERCIZIO 2017

Parte Spese

Missione/Programma/Titolo/Tipologia/Categoria/Capitolo/Articolo/Voce		GESTIONE DI COMPETENZA									Residui a inizio esercizio	GESTIONE DEI RESIDUI PASSIVI					GESTIONE DI CASSA				Totale dei residui passivi al termine dell'esercizio
		Previsioni				Somme Impegnate			Differenze rispetto alle previsioni			Pagati	Rimasti da pagare	Totali	Variazioni		Previsione definitiva	Pagamenti	Differenze rispetto alle previsioni		
Codice	Denominazione	Iniziali	Variazioni in aumento	Variazioni in diminuzione	Definitive	Pagate	Rimasti da pagare	Totale impegni	in più	in meno	10				11	12			13 = (11 + 12)	14 = (13 - 10)	15 = (10 - 13)
		1	2	3	4 = (1 + 2 - 3)	5	6	7 = (5 + 6)	8 = (7 - 4)	9 = (4 - 7)											
Capitolo 01.03.01.02 - Altri beni di consumo																					
Articolo 01.03.01.02.001 - Carta, cancelleria e stampati																					
13003	Carta, cancelleria e stampati	52.236,45	55.617,52	0,00	107.853,97	6.519,60	101.334,37	107.853,97	0,00	0,00	324.108,24	63.859,15	179.574,13	243.433,28	0,00	80.674,96	136.475,02	70.378,75	0,00	66.096,27	280.908,50
TOTALE Articolo RLTA.01.03.01.02.001		52.236,45	55.617,52	0,00	107.853,97	6.519,60	101.334,37	107.853,97	0,00	0,00	324.108,24	63.859,15	179.574,13	243.433,28	0,00	80.674,96	136.475,02	70.378,75	0,00	66.096,27	280.908,50
Articolo 01.03.01.02.002 - Carburanti, combustibili e lubrificanti																					
13004	Carburanti, combustibili e lubrificanti per impianti di riscaldamento	0,00	0,00	0,00	0,00	0,00	0,00	0,00	0,00	0,00	0,00	1.032,83	2.334,17	3.367,00	3.367,00	0,00	2.002,81	1.032,83	0,00	969,98	2.334,17
13005	Carburanti, combustibili e lubrificanti per autovetture	26.204,17	22.931,34	0,00	49.135,51	6.213,24	42.922,27	49.135,51	0,00	0,00	87.388,75	47.436,98	52.410,15	99.847,13	12.458,38	0,00	104.035,90	53.650,22	0,00	50.385,68	95.332,42
13006	Carburanti, combustibili e lubrificanti per altri mezzi di trasporto stradali	8.180,70	17.749,60	0,00	25.930,30	2.038,31	23.891,99	25.930,30	0,00	0,00	82.573,11	43.507,13	60.969,01	104.476,14	21.903,03	0,00	88.319,47	45.545,44	0,00	42.774,03	84.861,00
13007	Carburanti, combustibili e lubrificanti per natanti, imbarcazioni e velivoli	53.655,74	23.311,62	0,00	76.967,36	13.707,65	63.259,71	76.967,36	0,00	0,00	53.295,07	25.335,17	45.644,62	70.979,79	17.684,72	0,00	75.709,91	39.042,82	0,00	36.667,09	108.904,33
TOTALE Articolo RLTA.01.03.01.02.002		88.040,61	63.992,56	0,00	152.033,17	21.959,20	130.073,97	152.033,17	0,00	0,00	223.256,93	117.312,11	161.357,95	278.670,06	55.413,13	0,00	270.068,09	139.271,31	0,00	130.796,78	291.431,92
Articolo 01.03.01.02.003 - Equipaggiamento																					
13008	Equipaggiamento	5.895,00	8.900,78	0,00	14.795,78	0,00	14.795,78	14.795,78	0,00	0,00	39.940,30	29.375,96	40.235,03	69.610,99	29.670,69	0,00	56.964,42	29.375,96	0,00	27.588,46	55.030,81
TOTALE Articolo RLTA.01.03.01.02.003		5.895,00	8.900,78	0,00	14.795,78	0,00	14.795,78	14.795,78	0,00	0,00	39.940,30	29.375,96	40.235,03	69.610,99	29.670,69	0,00	56.964,42	29.375,96	0,00	27.588,46	55.030,81
Articolo 01.03.01.02.004 - Vestiario																					
13009	Vestiario	5.051,52	24.048,48	0,00	29.100,00	600,00	28.500,00	29.100,00	0,00	0,00	9.720,09	8.311,69	38.956,81	47.268,50	37.548,41	0,00	17.281,10	8.911,69	0,00	8.369,41	67.456,81
TOTALE Articolo RLTA.01.03.01.02.004		5.051,52	24.048,48	0,00	29.100,00	600,00	28.500,00	29.100,00	0,00	0,00	9.720,09	8.311,69	38.956,81	47.268,50	37.548,41	0,00	17.281,10	8.911,69	0,00	8.369,41	67.456,81
Articolo 01.03.01.02.005 - Accessori per uffici e alloggi																					
13010	Accessori per uffici e alloggi	5.042,16	0,00	5.042,16	0,00	0,00	0,00	0,00	0,00	0,00	4.121,05	2.761,71	3.853,44	6.615,15	2.494,10	0,00	5.355,36	2.761,71	0,00	2.593,65	3.853,44
TOTALE Articolo RLTA.01.03.01.02.005		5.042,16	0,00	5.042,16	0,00	0,00	0,00	0,00	0,00	0,00	4.121,05	2.761,71	3.853,44	6.615,15	2.494,10	0,00	5.355,36	2.761,71	0,00	2.593,65	3.853,44
Articolo 01.03.01.02.006 - Materiale informatico																					
13011	Materiale informatico	100.783,40	44.116,11	0,00	144.899,51	7.075,11	136.824,40	143.899,51	0,00	1.000,00	390.453,52	126.518,72	286.071,37	412.590,09	22.136,57	0,00	259.058,55	133.593,83	0,00	125.464,72	422.895,77
TOTALE Articolo RLTA.01.03.01.02.006		100.783,40	44.116,11	0,00	144.899,51	7.075,11	136.824,40	143.899,51	0,00	1.000,00	390.453,52	126.518,72	286.071,37	412.590,09	22.136,57	0,00	259.058,55	133.593,83	0,00	125.464,72	422.895,77
Articolo 01.03.01.02.007 - Altri materiali tecnico-specialistici non sanitari																					
13012	Altri materiali tecnico-specialistici non sanitari	702.829,92	152.868,14	0,00	855.698,06	55.473,84	800.224,22	855.698,06	0,00	0,00	1.395.467,84	378.496,03	565.938,36	944.434,39	0,00	451.033,45	841.532,98	433.969,87	0,00	407.563,11	1.366.162,58
TOTALE Articolo RLTA.01.03.01.02.007		702.829,92	152.868,14	0,00	855.698,06	55.473,84	800.224,22	855.698,06	0,00	0,00	1.395.467,84	378.496,03	565.938,36	944.434,39	0,00	451.033,45	841.532,98	433.969,87	0,00	407.563,11	1.366.162,58
Articolo 01.03.01.02.008 - Strumenti tecnico-specialistici non sanitari																					
13013	Strumenti tecnico-specialistici non sanitari	18.043,22	168.798,64	0,00	186.841,86	12.601,84	174.240,02	186.841,86	0,00	0,00	308.589,40	69.510,74	124.719,10	194.229,84	0,00	114.359,56	159.228,66	82.112,58	0,00	77.116,08	298.959,12
TOTALE Articolo RLTA.01.03.01.02.008		18.043,22	168.798,64	0,00	186.841,86	12.601,84	174.240,02	186.841,86	0,00	0,00	308.589,40	69.510,74	124.719,10	194.229,84	0,00	114.359,56	159.228,66	82.112,58	0,00	77.116,08	298.959,12
Articolo 01.03.01.02.009 - Beni per attivita' di rappresentanza																					
13014	Beni per attivita' di rappresentanza	0,00	1.250,00	0,00	1.250,00	0,00	1.250,00	1.250,00	0,00	0,00	5.500,00	500,95	375,30	876,25	0,00	4.623,75	971,41	500,95	0,00	470,46	1.625,30
TOTALE Articolo RLTA.01.03.01.02.009		0,00	1.250,00	0,00	1.250,00	0,00	1.250,00	1.250,00	0,00	0,00	5.500,00	500,95	375,30	876,25	0,00	4.623,75	971,41	500,95	0,00	470,46	1.625,30
Articolo 01.03.01.02.011 - Generi alimentari																					
13015	Generi alimentari	1.090,00	565,95	0,00	1.655,95	596,27	1.059,68	1.655,95	0,00	0,00	1.160,21	1.739,76	5.355,96	7.095,72	5.935,51	0,00	4.529,92	2.336,03	0,00	2.193,89	6.415,64
TOTALE Articolo RLTA.01.03.01.02.011		1.090,00	565,95	0,00	1.655,95	596,27	1.059,68	1.655,95	0,00	0,00	1.160,21	1.739,76	5.355,96	7.095,72	5.935,51	0,00	4.529,92	2.336,03	0,00	2.193,89	6.415,64
Articolo 01.03.01.02.014 - Stampati specialistici																					
13016	Stampati specialistici	5.700,00	0,00	2.500,00	3.200,00	70,00	3.130,00	3.200,00	0,00	0,00	39.038,67	1.194,14	16.974,13	18.168,27	0,00	20.870,40	2.451,35	1.264,14	0,00	1.187,21	20.104,13
TOTALE Articolo RLTA.01.03.01.02.014		5.700,00	0,00	2.500,00	3.200,00	70,00	3.130,00	3.200,00	0,00	0,00	39.038,67	1.194,14	16.974,13	18.168,27	0,00	20.870,40	2.451,35	1.264,14	0,00	1.187,21	20.104,13
Articolo 01.03.01.02.999 - Altri beni e materiali di consumo n.a.c.																					
13017	Altri beni e materiali di consumo	505.878,79	1.073.543,50	0,00	1.579.422,29	87.596,82	1.490.823,47	1.578.420,29	0,00	1.002,00	2.204.814,79	889.086,65	1.005.480,00	1.894.566,65	0,00	310.248,14	1.893.936,47	976.683,47	0,00	917.253,00	2.496.303,47
TOTALE Articolo RLTA.01.03.01.02.999		505.878,79	1.073.543,50	0,00	1.579.422,29	87.596,82	1.490.823,47	1.578.420,29	0,00	1.002,00	2.204.814,79	889.086,65	1.005.480,00	1.894.566,65	0,00	310.248,14	1.893.936,47	976.683,47	0,00	917.253,00	2.496.303,47
TOTALE Capitolo RLTA.01.03.01.02		1.490.591,07	1.593.701,68	7.542,16	3.076.750,59	192.492,68	2.882.255,91	3.074.748,59	0,00	2.002,00	4.946.171,04	1.688.667,61	2.428.891,58	4.117.559,19	153.198,41	981.810,26	3.647.853,33	1.881.160,29	0,00	1.766.693,04	5.311.147,49
Capitolo 01.03.01.03 - Flora e fauna																					
Articolo 01.03.01.03.001 - Fauna selvatica e non selvatica																					
13018	Fauna	0,00	26.700,00	0,00	26.700,00	0,00	26.700,00	26.700,00	0,00	0,00	25.293,77	8.835,92	21.214,70	30.050,62	4.756,85	0,00	17.134,18	8.835,92	0,00	8.298,26	47.914,70
TOTALE Articolo RLTA.01.03.01.03.001		0,00	26.700,00	0,00	26.700,00	0,00	26.700,00	26.700,00	0,00	0,00	25.293,77	8.835,92	21.214,70	30.050,62	4.756,85	0,00	17.134,18	8.835,92	0,00	8.298,26	47.914,70
Articolo 01.03.01.03.002 - Flora selvatica e non selvatica																					
13019	Flora	0,00	17,81	0,00	17,81	17,81	0,00	17,81	0,00	0,00	0,03	160,42	105,52	265,94	265,91	0,00	345,62	178,23	0,00	167,39	105,52
TOTALE Articolo RLTA.01.03.01.03.002		0,00	17,81	0,00	17,81	17,81	0,00	17,81	0,00												



RENDICONTO FINANZIARIO GESTIONALE ESERCIZIO 2017

Parte Spese

Missione/Programma/Titolo/Tipologia/Categoria/Capitolo/Articolo/Voce		GESTIONE DI COMPETENZA									Residui a inizio esercizio	GESTIONE DEI RESIDUI PASSIVI					GESTIONE DI CASSA				Totale dei residui passivi al termine dell'esercizio
		Previsioni				Somme Impegnate			Differenze rispetto alle previsioni			Pagati	Rimasti da pagare	Totali	Variazioni		Previsione definitiva	Pagamenti	Differenze rispetto alle previsioni		
Codice	Denominazione	Iniziali	Variazioni in aumento	Variazioni in diminuzione	Definitive	Pagate	Rimasti da pagare	Totale impegni	in più	in meno	11				12	13 = (11 + 12)			14 = (13 - 10)	15 = (10 - 13)	16
		1	2	3	4 = (1 + 2 - 3)	5	6	7 = (5 + 6)	8 = (7 - 4)	9 = (4 - 7)	10	11	12	13 = (11 + 12)	14 = (13 - 10)	15 = (10 - 13)	16	17 = (5 + 11)	18 = (17 - 16)	19 = (16 - 17)	20 = (6 + 12)
Capitolo 01.03.01.05 - Medicinali e altri beni di consumo sanitario																					
Articolo 01.03.01.05.001 - Prodotti farmaceutici ed emoderivati																					
13020	Prodotti farmaceutici ed emoderivati	150,00	0,00	0,00	150,00	12,95	137,05	150,00	0,00	0,00	682,88	750,52	1.039,12	1.789,64	1.106,76	0,00	1.480,47	763,47	0,00	717,00	1.176,17
	TOTALE Articolo RLTA.01.03.01.05.001	150,00	0,00	0,00	150,00	12,95	137,05	150,00	0,00	0,00	682,88	750,52	1.039,12	1.789,64	1.106,76	0,00	1.480,47	763,47	0,00	717,00	1.176,17
Articolo 01.03.01.05.003 - Dispositivi medici																					
13022	Dispositivi medici	0,00	0,00	0,00	0,00	0,00	0,00	0,00	0,00	0,00	7.884,00	546,56	7.500,00	8.046,56	162,56	0,00	1.059,86	546,56	0,00	513,30	7.500,00
	TOTALE Articolo RLTA.01.03.01.05.003	0,00	0,00	0,00	0,00	0,00	0,00	0,00	0,00	0,00	7.884,00	546,56	7.500,00	8.046,56	162,56	0,00	1.059,86	546,56	0,00	513,30	7.500,00
Articolo 01.03.01.05.006 - Prodotti chimici																					
13024	Prodotti chimici	97.285,81	245.938,75	0,00	343.224,56	26.193,61	317.030,95	343.224,56	0,00	0,00	694.287,21	208.290,65	414.384,99	622.675,64	0,00	71.611,57	454.700,30	234.484,26	0,00	220.216,04	731.415,94
	TOTALE Articolo RLTA.01.03.01.05.006	97.285,81	245.938,75	0,00	343.224,56	26.193,61	317.030,95	343.224,56	0,00	0,00	694.287,21	208.290,65	414.384,99	622.675,64	0,00	71.611,57	454.700,30	234.484,26	0,00	220.216,04	731.415,94
Articolo 01.03.01.05.007 - Materiali e prodotti per uso veterinario																					
13025	Materiali e prodotti per uso veterinario	0,00	0,00	0,00	0,00	0,00	0,00	0,00	0,00	0,00	1.000,00	518,07	161,10	679,17	0,00	320,83	1.004,62	518,07	0,00	486,55	161,10
	TOTALE Articolo RLTA.01.03.01.05.007	0,00	0,00	0,00	0,00	0,00	0,00	0,00	0,00	0,00	1.000,00	518,07	161,10	679,17	0,00	320,83	1.004,62	518,07	0,00	486,55	161,10
Articolo 01.03.01.05.999 - Altri beni e prodotti sanitari n.a.c.																					
13026	Altri beni e prodotti sanitari	0,00	0,00	0,00	0,00	0,00	0,00	0,00	0,00	0,00	4.582,22	3.296,48	12.715,18	16.011,66	11.429,44	0,00	6.392,37	3.296,48	0,00	3.095,89	12.715,18
	TOTALE Articolo RLTA.01.03.01.05.999	0,00	0,00	0,00	0,00	0,00	0,00	0,00	0,00	0,00	4.582,22	3.296,48	12.715,18	16.011,66	11.429,44	0,00	6.392,37	3.296,48	0,00	3.095,89	12.715,18
	TOTALE Capitolo RLTA.01.03.01.05	97.435,81	245.938,75	0,00	343.374,56	26.206,56	317.168,00	343.374,56	0,00	0,00	708.436,31	213.402,28	435.800,39	649.202,67	12.698,76	71.932,40	464.637,62	239.608,84	0,00	225.028,78	752.968,39
	TOTALE Categoria RLTA.01.03.01	1.712.305,88	1.964.467,98	7.542,16	3.669.231,70	237.796,19	3.427.433,51	3.665.229,70	0,00	4.002,00	6.010.908,16	2.045.949,29	3.087.877,58	5.133.826,87	177.081,03	1.054.162,32	4.428.526,67	2.283.745,48	0,00	2.144.781,19	6.515.311,09
Categoria 01.03.02 - Acquisto di servizi																					
Capitolo 01.03.02.01 - Organi e incarichi istituzionali dell'amministrazione																					
Articolo 01.03.02.01.002 - Organi istituzionali dell'amministrazione - Rimborsi																					
13028	Organi istituzionali dell'amministrazione - Rimborsi	0,00	0,00	0,00	0,00	0,00	0,00	0,00	0,00	0,00	0,00	0,00	1.480,08	1.480,08	1.480,08	0,00	0,00	0,00	0,00	0,00	1.480,08
	TOTALE Articolo RLTA.01.03.02.01.002	0,00	0,00	0,00	0,00	0,00	0,00	0,00	0,00	0,00	0,00	0,00	1.480,08	1.480,08	1.480,08	0,00	0,00	0,00	0,00	0,00	1.480,08
	TOTALE Capitolo RLTA.01.03.02.01	0,00	0,00	0,00	0,00	0,00	0,00	0,00	0,00	0,00	0,00	0,00	1.480,08	1.480,08	1.480,08	0,00	0,00	0,00	0,00	0,00	1.480,08
Capitolo 01.03.02.02 - Rappresentanza, organizzazione eventi, pubblicita' e servizi per trasferta																					
Articolo 01.03.02.02.001 - Rimborso per viaggio e trasloco																					
13030	Rimborso spese di missione e trasferta del personale dipendente	233.835,38	466.256,02	0,00	700.091,40	109.937,87	590.153,53	700.091,40	0,00	0,00	1.089.998,18	436.830,14	630.253,37	1.067.083,51	0,00	22.914,67	1.060.265,61	546.768,01	0,00	513.497,60	1.220.406,90
13031	Rimborso spese di missione e trasferta del personale non soggette ai limiti di spesa	1.286.769,48	995.376,57	0,00	2.282.146,05	408.489,45	1.865.959,88	2.274.449,33	0,00	7.696,72	3.951.699,33	1.577.153,07	1.993.822,10	3.570.975,17	0,00	380.724,16	3.850.460,20	1.985.642,52	0,00	1.864.817,68	3.859.781,98
13032	Indennità di trasferimento e prima sistemazione del personale	0,00	0,00	0,00	0,00	0,00	0,00	0,00	0,00	0,00	0,00	0,00	0,00	0,00	0,00	0,00	0,00	0,00	0,00	0,00	0,00
	TOTALE Articolo RLTA.01.03.02.02.001	1.520.604,86	1.461.632,59	0,00	2.982.237,45	518.427,32	2.456.113,41	2.974.540,73	0,00	7.696,72	5.041.697,51	2.013.983,21	2.624.075,47	4.638.058,68	0,00	403.638,83	4.910.725,81	2.532.410,53	0,00	2.378.315,28	5.080.188,88
Articolo 01.03.02.02.002 - Indennita' di missione e di trasferta																					
13033	Spese di trasferta del personale associato ed agli assegnisti di ricerca	122.097,50	481.974,44	0,00	604.071,94	178.100,31	423.871,63	601.971,94	0,00	2.100,00	291.454,63	329.697,45	283.098,66	612.796,11	321.341,48	0,00	984.696,37	507.797,76	0,00	476.898,61	706.970,29
13034	Professori visitatori	22.000,00	0,00	12.000,00	10.000,00	0,00	10.000,00	10.000,00	0,00	0,00	47.449,96	4.852,67	18.455,41	23.308,08	0,00	24.141,88	9.410,06	4.852,67	0,00	4.557,39	28.455,41
13035	Rimborso delle spese di missione a ricercatori italiani e stranieri nell'ambito di accordi di mobilità internazionale	0,00	48.000,00	0,00	48.000,00	25.771,29	22.228,71	48.000,00	0,00	0,00	37.658,12	36.359,44	160,68	36.520,12	0,00	1.138,00	120.480,85	62.130,73	0,00	58.350,12	22.389,39
	TOTALE Articolo RLTA.01.03.02.02.002	144.097,50	529.974,44	12.000,00	662.071,94	203.871,60	456.100,34	659.971,94	0,00	2.100,00	376.562,71	370.909,56	301.714,75	672.624,31	321.341,48	25.279,88	1.114.587,28	574.781,16	0,00	539.806,12	757.815,09
Articolo 01.03.02.02.004 - Pubblicita'																					
13037	Pubblicita'	0,00	6.000,00	0,00	6.000,00	0,00	6.000,00	6.000,00	0,00	0,00	5.443,28	1.830,00	2.470,00	4.300,00	0,00	1.143,28	3.548,65	1.830,00	0,00	1.718,65	8.470,00
	TOTALE Articolo RLTA.01.03.02.02.004	0,00	6.000,00	0,00	6.000,00	0,00	6.000,00	6.000,00	0,00	0,00	5.443,28	1.830,00	2.470,00	4.300,00	0,00	1.143,28	3.548,65	1.830,00	0,00	1.718,65	8.470,00
Articolo 01.03.02.02.005 - Organizzazione e partecipazione a manifestazioni e convegni																					
13038	Spese per l'organizzazione di convegni	94.761,92	265.642,27	0,00	360.404,19	93.014,71	267.389,48	360.404,19	0,00	0,00	503.828,27	217.280,32	265.759,31	483.039,63	0,00	20.788,64	601.708,87	310.295,03	0,00	291.413,84	533.148,79
13039	Spese per la partecipazione a convegni	22.050,00	84.913,05	0,00	106.963,05	4.927,58	102.035,47	106.963,05	0,00	0,00	79.762,18	93.788,67	111.331,91	205.120,58	125.358,40	0,00	191.425,73	98.716,25	0,00	92.709,48	213.367,38
	TOTALE Articolo RLTA.01.03.02.02.005	116.811,92	350.555,32	0,00	467.367,24	97.942,29	369.424,95	467.367,24	0,00	0,00	583.590,45	311.068,99	377.091,22	688.160,21	125.358,40	20.788,64	793.134,60	409.011,28	0,00	384.123,32	746.516,17
Articolo 01.03.02.02.999 - Altre spese di rappresentanza, relazioni pubbliche, convegni e mostre, pubblicita' n.a.c.																					
13040	Mostre ed altre spese per relazioni pubbliche	5.078,00	17.765,10	0,00	22.843,10	718,68	22.124,42	22.843,10	0,00	0,00	33.133,25	4.433,83	19.036,24	23.470,07	0,00	9.663,18	9.991,50	5.152,51	0,00	4.838,99	41.160,66
	TOTALE Articolo RLTA.01.03.02.02.999	5.078,00	17.765,10	0,00	22.843,10	718,68	22.124,42	22.843,10	0,00	0,00	33.133,25	4.433,83	19.036,24	23.470,07	0,00	9.663,18	9.991,50	5.152,51	0,00	4.838,99	41.160,66
	TOTALE Capitolo RLTA.01.03.02.02	1.786.592,28	2.365.927,45	12.000,00	4.140.519,73	820.959,89	3.309.763,12	4.130.723,01	0,00	9.796,72	6.040.427,20	2.702.225,59	3.324.387,68	6.026.613,27	446.699,88	460.513,81	6.831.987,84	3.523.185,48	0,00	3.308.802,36	6.634.150,80
Capitolo 01.03.02.04 - Acquisto di servizi per formazione e																					



RENDICONTO FINANZIARIO GESTIONALE ESERCIZIO 2017

Parte Spese

Missione/Programma/Titolo/Tipologia/Categoria/Capitolo/Articolo/Voce		GESTIONE DI COMPETENZA									Residui a inizio esercizio	GESTIONE DEI RESIDUI PASSIVI					GESTIONE DI CASSA				Totale dei residui passivi al termine dell'esercizio
		Previsioni			Somme Impegnate			Differenze rispetto alle previsioni		Pagati		Rimasti da pagare	Totali	Variazioni		Previsione definitiva	Pagamenti	Differenze rispetto alle previsioni			
Codice	Denominazione	Iniziali	Variazioni in aumento	Variazioni in diminuzione	Definitive	Pagate	Rimasti da pagare	Totale impegni	in più		in meno			11	12			13 = (11 + 12)	14 = (13 - 10)	15 = (10 - 13)	16
		1	2	3	4 = (1 + 2 - 3)	5	6	7 = (5 + 6)	8 = (7 - 4)	9 = (4 - 7)	10	11	12	13 = (11 + 12)	14 = (13 - 10)	15 = (10 - 13)	16	17 = (5 + 11)	18 = (17 - 16)	19 = (16 - 17)	20 = (6 + 12)
addestramento del personale dell'ente																					
Articolo 01.03.02.04.004 - Acquisti di servizi per la formazione obbligatoria																					
13041	Acquisti di servizi per la formazione obbligatoria	0,00	0,00	0,00	0,00	0,00	0,00	0,00	0,00	0,00	3.825,77	1.142,26	1.388,11	2.530,37	0,00	1.295,40	4.430,03	1.142,26	0,00	3.287,77	1.388,11
	TOTALE Articolo RLTA.01.03.02.04.004	0,00	0,00	0,00	0,00	0,00	0,00	0,00	0,00	0,00	3.825,77	1.142,26	1.388,11	2.530,37	0,00	1.295,40	4.430,03	1.142,26	0,00	3.287,77	1.388,11
Articolo 01.03.02.04.999 - Acquisto di servizi per formazione generica																					
13042	Acquisto di servizi per la formazione generica e discrezionale	2.191,00	14.200,00	0,00	16.391,00	5.105,70	11.285,30	16.391,00	0,00	0,00	81.672,40	59.475,48	48.185,58	107.661,06	25.988,66	0,00	125.232,61	64.581,18	0,00	60.651,43	59.470,88
	TOTALE Articolo RLTA.01.03.02.04.999	2.191,00	14.200,00	0,00	16.391,00	5.105,70	11.285,30	16.391,00	0,00	0,00	81.672,40	59.475,48	48.185,58	107.661,06	25.988,66	0,00	125.232,61	64.581,18	0,00	60.651,43	59.470,88
	TOTALE Capitolo RLTA.01.03.02.04	2.191,00	14.200,00	0,00	16.391,00	5.105,70	11.285,30	16.391,00	0,00	0,00	85.498,17	60.617,74	49.573,69	110.191,43	25.988,66	1.295,40	129.662,64	65.723,44	0,00	63.939,20	60.858,99
Capitolo 01.03.02.05 - Utenze e canoni																					
Articolo 01.03.02.05.001 - Telefonia fissa																					
13043	Canoni di telefonia fissa	10.000,00	20.429,84	0,00	30.429,84	1.918,18	28.511,66	30.429,84	0,00	0,00	72.402,13	43.634,47	50.608,61	94.243,08	21.840,95	0,00	88.333,49	45.552,65	0,00	42.780,84	79.120,27
	TOTALE Articolo RLTA.01.03.02.05.001	10.000,00	20.429,84	0,00	30.429,84	1.918,18	28.511,66	30.429,84	0,00	0,00	72.402,13	43.634,47	50.608,61	94.243,08	21.840,95	0,00	88.333,49	45.552,65	0,00	42.780,84	79.120,27
Articolo 01.03.02.05.002 - Telefonia mobile																					
13044	Canoni di telefonia mobile	26.922,00	55.212,76	0,00	82.134,76	9.002,79	73.131,97	82.134,76	0,00	0,00	240.302,92	134.969,35	156.941,50	291.910,85	51.607,93	0,00	279.183,72	143.972,14	0,00	135.211,58	230.073,47
	TOTALE Articolo RLTA.01.03.02.05.002	26.922,00	55.212,76	0,00	82.134,76	9.002,79	73.131,97	82.134,76	0,00	0,00	240.302,92	134.969,35	156.941,50	291.910,85	51.607,93	0,00	279.183,72	143.972,14	0,00	135.211,58	230.073,47
Articolo 01.03.02.05.003 - Accesso a banche dati e a pubblicazioni on line																					
13045	Accesso a banche dati e a pubblicazioni on line	500,00	3.200,00	0,00	3.700,00	0,00	3.700,00	3.700,00	0,00	0,00	29.465,02	24.754,52	3.820,82	28.575,34	0,00	889,68	48.002,74	24.754,52	0,00	23.248,22	7.520,82
	TOTALE Articolo RLTA.01.03.02.05.003	500,00	3.200,00	0,00	3.700,00	0,00	3.700,00	3.700,00	0,00	0,00	29.465,02	24.754,52	3.820,82	28.575,34	0,00	889,68	48.002,74	24.754,52	0,00	23.248,22	7.520,82
Articolo 01.03.02.05.004 - Energia elettrica																					
13046	Energia elettrica	0,00	0,00	0,00	0,00	0,00	0,00	0,00	0,00	0,00	79.908,27	0,00	5.788,59	5.788,59	0,00	74.119,68	0,00	0,00	0,00	0,00	5.788,59
	TOTALE Articolo RLTA.01.03.02.05.004	0,00	0,00	0,00	0,00	0,00	0,00	0,00	0,00	0,00	79.908,27	0,00	5.788,59	5.788,59	0,00	74.119,68	0,00	0,00	0,00	0,00	5.788,59
Articolo 01.03.02.05.005 - Acqua																					
13047	Acqua	2.500,00	0,00	1.119,61	1.380,39	0,00	1.380,39	1.380,39	0,00	0,00	8.971,56	15.958,37	28.897,92	44.856,29	35.884,73	0,00	30.945,68	15.958,37	0,00	14.987,31	30.278,31
	TOTALE Articolo RLTA.01.03.02.05.005	2.500,00	0,00	1.119,61	1.380,39	0,00	1.380,39	1.380,39	0,00	0,00	8.971,56	15.958,37	28.897,92	44.856,29	35.884,73	0,00	30.945,68	15.958,37	0,00	14.987,31	30.278,31
Articolo 01.03.02.05.006 - Gas																					
13048	Gas	0,00	500,00	0,00	500,00	478,47	21,53	500,00	0,00	0,00	10.023,73	1.920,52	3.588,16	5.508,68	0,00	4.515,05	4.652,00	2.398,99	0,00	2.253,01	3.609,69
	TOTALE Articolo RLTA.01.03.02.05.006	0,00	500,00	0,00	500,00	478,47	21,53	500,00	0,00	0,00	10.023,73	1.920,52	3.588,16	5.508,68	0,00	4.515,05	4.652,00	2.398,99	0,00	2.253,01	3.609,69
Articolo 01.03.02.05.007 - Spese di condominio																					
13049	Spese di condominio e di gestione comune di locali ed immobili	313.791,15	0,00	15.244,56	298.546,59	223.363,00	75.183,59	298.546,59	0,00	0,00	77.468,11	19.101,41	38.253,56	57.354,97	0,00	20.113,14	470.175,04	242.464,41	0,00	227.710,63	113.437,15
	TOTALE Articolo RLTA.01.03.02.05.007	313.791,15	0,00	15.244,56	298.546,59	223.363,00	75.183,59	298.546,59	0,00	0,00	77.468,11	19.101,41	38.253,56	57.354,97	0,00	20.113,14	470.175,04	242.464,41	0,00	227.710,63	113.437,15
Articolo 01.03.02.05.999 - Utenze e canoni per altri servizi n.a.c.																					
13050	Utenze e canoni per altri servizi	2.000,00	13.550,00	0,00	15.550,00	1.848,00	13.702,00	15.550,00	0,00	0,00	84.898,77	28.762,47	28.291,13	57.053,60	0,00	27.845,17	59.358,33	30.610,47	0,00	28.747,86	41.993,13
	TOTALE Articolo RLTA.01.03.02.05.999	2.000,00	13.550,00	0,00	15.550,00	1.848,00	13.702,00	15.550,00	0,00	0,00	84.898,77	28.762,47	28.291,13	57.053,60	0,00	27.845,17	59.358,33	30.610,47	0,00	28.747,86	41.993,13
	TOTALE Capitolo RLTA.01.03.02.05	355.713,15	92.892,60	16.364,17	432.241,58	236.610,44	195.631,14	432.241,58	0,00	0,00	603.440,51	269.101,11	316.190,29	585.291,40	109.333,61	127.482,72	980.651,00	505.711,55	0,00	474.939,45	511.821,43
Capitolo 01.03.02.07 - Utilizzo di beni di terzi																					
Articolo 01.03.02.07.001 - Locazione di beni immobili																					
13051	Locazione di beni immobili	911.231,39	0,00	910,00	910.321,39	890.218,62	20.102,77	910.321,39	0,00	0,00	3.674,33	1.875,00	8.459,33	10.334,33	6.660,00	0,00	1.729.904,01	892.093,62	0,00	837.810,39	28.562,10
	TOTALE Articolo RLTA.01.03.02.07.001	911.231,39	0,00	910,00	910.321,39	890.218,62	20.102,77	910.321,39	0,00	0,00	3.674,33	1.875,00	8.459,33	10.334,33	6.660,00	0,00	1.729.904,01	892.093,62	0,00	837.810,39	28.562,10
Articolo 01.03.02.07.002 - Noleggi di mezzi di trasporto																					
13052	Noleggi di autovetture	0,00	34.840,17	0,00	34.840,17	3.726,33	31.113,84	34.840,17	0,00	0,00	204.888,39	88.563,24	113.454,01	202.017,25	0,00	2.871,14	178.963,38	92.289,57	0,00	86.673,81	144.567,85
13054	Noleggio di natanti ed imbarcazioni	168.033,61	229.752,31	0,00	397.785,92	82.538,69	315.247,23	397.785,92	0,00	0,00	284.397,53	161.700,74	130.681,36	292.382,10	7.984,57	0,00	473.617,06	244.239,43	0,00	229.377,63	445.928,59
13055	Noleggio di velivoli	8.500,00	8.473,96	0,00	16.973,96	0,00	16.973,96	16.973,96	0,00	0,00	15.677,50	15.483,37	13.929,50	29.412,87	13.735,37	0,00	30.024,59	15.483,37	0,00	14.541,22	30.903,46
13056	Noleggi di altri mezzi di trasporto stradali	8.995,00	139.972,55	0,00	148.967,55	0,00	148.967,55	148.967,55	0,00	0,00	223.722,19	48.744,63	96.266,04	145.010,67	0,00	78.711,52	94.523,19	48.744,63	0,00	45.778,56	245.233,59
	TOTALE Articolo RLTA.01.03.02.07.002	185.528,61	413.038,99	0,00	598.567,60	86.265,02	512.302,58	598.567,60	0,00	0,00	728.685,61	314.491,98	354.330,91	668.822,89	21.719,94	81.582,66	777.128,22	400.757,00	0,00	376.371,22	866.633,49
Articolo 01.03.02.07.003 - Noleggi di attrezzature scientifiche e sanitarie																					
13057	Noleggi di attrezzature scientifiche e sanitarie	781,64	32.500,00	0,00	33.281,64	0,00	33.281,64	33.281,64	0,00	0,00	65.860,67	64.382,61	68.980,18	133.362,79	67.502,12	0,00	124.847,58	64.382,61	0,00	60.464,97	102.261,82
	TOTALE Articolo RLTA.01.03.02.07.003	781,64	32.500,00	0,00	33.281,64	0,00	33.281,64	33.281,64	0,00	0,00	65.860,67	64.382,61	68.980,18	133.362,79	67.502,12	0,00	124.847,58	64.382,61	0,00	60.464,97	102.261,82
Articolo 01.03.02.07.004 - Noleggi di hardware																					
13058	Noleggi di hardware	5.680,00	17.856,00	0,00	23.536,00	6.856,00	16.680,00</														



RENDICONTO FINANZIARIO GESTIONALE ESERCIZIO 2017

Parte Spese

Missione/Programma/Titolo/Tipologia/Categoria/Capitolo/Articolo/Voce		GESTIONE DI COMPETENZA									Residui a inizio esercizio	GESTIONE DEI RESIDUI PASSIVI					GESTIONE DI CASSA				Totale dei residui passivi al termine dell'esercizio
		Previsioni				Somme Impegnate			Differenze rispetto alle previsioni			Pagati	Rimasti da pagare	Totali	Variazioni		Previsione definitiva	Pagamenti	Differenze rispetto alle previsioni		
Codice	Denominazione	Iniziali	Variazioni in aumento	Variazioni in diminuzione	Definitive	Pagate	Rimasti da pagare	Totale impegni	in più	in meno	11				12	13 = (11 + 12)			14 = (13 - 10)	15 = (10 - 13)	16
		1	2	3	4 = (1 + 2 - 3)	5	6	7 = (5 + 6)	8 = (7 - 4)	9 = (4 - 7)	10	11	12	13 = (11 + 12)	14 = (13 - 10)	15 = (10 - 13)	16	17 = (5 + 11)	18 = (17 - 16)	19 = (16 - 17)	20 = (6 + 12)
	Articolo 01.03.02.07.005 - Fitti di terreni e giacimenti																				
13059	Fitti di terreni	3.660,00	5.490,00	0,00	9.150,00	1.830,00	7.320,00	9.150,00	0,00	0,00	1.830,00	1.830,00	0,00	1.830,00	0,00	0,00	7.097,29	3.660,00	0,00	3.437,29	7.320,00
	TOTALE Articolo RLTA.01.03.02.07.005	3.660,00	5.490,00	0,00	9.150,00	1.830,00	7.320,00	9.150,00	0,00	0,00	1.830,00	1.830,00	0,00	1.830,00	0,00	0,00	7.097,29	3.660,00	0,00	3.437,29	7.320,00
	Articolo 01.03.02.07.006 - Licenze d'uso per software																				
13060	Licenze d'uso per software	99.248,09	134.394,24	0,00	233.642,33	21.181,11	212.461,22	233.642,33	0,00	0,00	376.202,48	161.134,16	248.360,40	409.494,56	33.292,08	0,00	353.536,79	182.315,27	0,00	171.221,52	460.821,62
	TOTALE Articolo RLTA.01.03.02.07.006	99.248,09	134.394,24	0,00	233.642,33	21.181,11	212.461,22	233.642,33	0,00	0,00	376.202,48	161.134,16	248.360,40	409.494,56	33.292,08	0,00	353.536,79	182.315,27	0,00	171.221,52	460.821,62
	Articolo 01.03.02.07.007 - Altre licenze d'uso																				
13061	Altre licenze d'uso	0,00	28.355,00	0,00	28.355,00	9.289,69	19.065,31	28.355,00	0,00	0,00	6.782,29	6.797,02	6.955,62	13.752,64	6.970,35	0,00	31.194,56	16.086,71	0,00	15.107,85	26.020,93
	TOTALE Articolo RLTA.01.03.02.07.007	0,00	28.355,00	0,00	28.355,00	9.289,69	19.065,31	28.355,00	0,00	0,00	6.782,29	6.797,02	6.955,62	13.752,64	6.970,35	0,00	31.194,56	16.086,71	0,00	15.107,85	26.020,93
	Articolo 01.03.02.07.008 - Noleggi di impianti e macchinari																				
13062	Noleggi di impianti e macchinari	17.060,00	12.219,27	0,00	29.279,27	8.537,71	20.741,56	29.279,27	0,00	0,00	101.864,68	74.992,48	105.439,25	180.431,73	78.567,05	0,00	161.977,63	83.530,19	0,00	78.447,44	126.180,81
	TOTALE Articolo RLTA.01.03.02.07.008	17.060,00	12.219,27	0,00	29.279,27	8.537,71	20.741,56	29.279,27	0,00	0,00	101.864,68	74.992,48	105.439,25	180.431,73	78.567,05	0,00	161.977,63	83.530,19	0,00	78.447,44	126.180,81
	Articolo 01.03.02.07.999 - Altre spese sostenute per utilizzo di beni di terzi																				
13120	Noleggio di altri beni mobili	0,00	0,00	0,00	0,00	0,00	0,00	0,00	0,00	0,00	4.350,00	0,00	0,00	0,00	0,00	4.350,00	0,00	0,00	0,00	0,00	0,00
	TOTALE Articolo RLTA.01.03.02.07.999	0,00	0,00	0,00	0,00	0,00	0,00	0,00	0,00	0,00	4.350,00	0,00	0,00	0,00	0,00	4.350,00	0,00	0,00	0,00	0,00	0,00
	TOTALE Capitolo RLTA.01.03.02.07	1.223.189,73	643.853,50	910,00	1.866.133,23	1.024.178,15	841.955,08	1.866.133,23	0,00	0,00	1.344.382,07	661.433,49	845.232,55	1.506.666,04	248.216,63	85.932,66	3.268.655,05	1.685.611,64	0,00	1.583.043,41	1.687.187,63
	Capitolo 01.03.02.08 - Leasing operativo																				
	Articolo 01.03.02.08.001 - Leasing operativo di mezzi di trasporto																				
13063	Leasing operativo di autovetture	10.000,00	0,00	0,00	10.000,00	0,00	10.000,00	10.000,00	0,00	0,00	10.230,45	5.300,95	27.879,16	33.180,11	22.949,66	0,00	10.279,34	5.300,95	0,00	4.978,39	37.879,16
13064	Leasing operativo di altri mezzi di trasporto stradale	0,00	0,00	0,00	0,00	0,00	0,00	0,00	0,00	0,00	1.202,18	3.301,45	503,95	3.805,40	2.603,22	0,00	6.402,01	3.301,45	0,00	3.100,56	503,95
	TOTALE Articolo RLTA.01.03.02.08.001	10.000,00	0,00	0,00	10.000,00	0,00	10.000,00	10.000,00	0,00	0,00	11.432,63	8.602,40	28.383,11	36.985,51	25.552,88	0,00	16.681,35	8.602,40	0,00	8.078,95	38.383,11
	Articolo 01.03.02.08.002 - Leasing operativo di attrezzature e macchinari																				
13066	Leasing operativo di attrezzature e macchinari	1.600,00	25.395,00	0,00	26.995,00	11.827,00	15.168,00	26.995,00	0,00	0,00	39.489,49	33.580,34	7.350,78	40.931,12	1.441,63	0,00	88.051,67	45.407,34	0,00	42.644,33	22.518,78
	TOTALE Articolo RLTA.01.03.02.08.002	1.600,00	25.395,00	0,00	26.995,00	11.827,00	15.168,00	26.995,00	0,00	0,00	39.489,49	33.580,34	7.350,78	40.931,12	1.441,63	0,00	88.051,67	45.407,34	0,00	42.644,33	22.518,78
	Articolo 01.03.02.08.999 - Leasing operativo di altri beni																				
13067	Leasing operativo di altri beni	0,00	0,00	0,00	0,00	0,00	0,00	0,00	0,00	0,00	4.552,45	3.700,42	2.225,98	5.926,40	1.373,95	0,00	7.175,67	3.700,42	0,00	3.475,25	2.225,98
	TOTALE Articolo RLTA.01.03.02.08.999	0,00	0,00	0,00	0,00	0,00	0,00	0,00	0,00	0,00	4.552,45	3.700,42	2.225,98	5.926,40	1.373,95	0,00	7.175,67	3.700,42	0,00	3.475,25	2.225,98
	TOTALE Capitolo RLTA.01.03.02.08	11.600,00	25.395,00	0,00	36.995,00	11.827,00	25.168,00	36.995,00	0,00	0,00	55.474,57	45.883,16	37.959,87	83.843,03	28.368,46	0,00	111.908,69	57.710,16	0,00	54.198,53	63.127,87
	Capitolo 01.03.02.09 - Manutenzione ordinaria e riparazioni																				
	Articolo 01.03.02.09.001 - Manutenzione ordinaria e riparazioni di mezzi di trasporto ad uso civile, di sicurezza e ordine pubblico																				
13068	Manutenzione ordinaria e riparazioni di autovetture	6.226,56	0,00	1.790,56	4.436,00	541,70	3.894,30	4.436,00	0,00	0,00	22.304,80	12.992,33	13.568,75	26.561,08	4.256,28	0,00	26.244,53	13.534,03	0,00	12.710,50	17.463,05
13069	Manutenzione ordinaria e riparazioni di altri mezzi di trasporto stradale	0,00	3.874,22	0,00	3.874,22	140,00	3.734,22	3.874,22	0,00	0,00	36.477,70	14.862,68	23.422,07	38.284,75	1.807,05	0,00	29.092,47	15.002,68	0,00	14.089,79	27.156,29
13071	Manutenzione ordinaria e riparazioni di natanti, imbarcazioni e velivoli	27.689,60	16.576,69	0,00	44.266,29	7.946,41	36.319,88	44.266,29	0,00	0,00	54.756,52	112.749,91	96.276,70	209.026,61	154.270,09	0,00	234.048,34	120.696,32	0,00	113.352,02	132.596,58
	TOTALE Articolo RLTA.01.03.02.09.001	33.916,16	20.450,91	1.790,56	52.576,51	8.628,11	43.948,40	52.576,51	0,00	0,00	113.539,02	140.604,92	133.267,52	273.872,44	160.333,42	0,00	289.385,34	149.233,03	0,00	140.152,31	177.215,92
	Articolo 01.03.02.09.003 - Manutenzione ordinaria e riparazioni di mobili e arredi																				
13072	Manutenzione ordinaria e riparazioni di mobili e arredi	0,00	1.000,00	0,00	1.000,00	0,00	1.000,00	1.000,00	0,00	0,00	3.643,56	5.183,20	30.000,00	35.183,20	31.539,64	0,00	10.051,00	5.183,20	0,00	4.867,80	31.000,00
	TOTALE Articolo RLTA.01.03.02.09.003	0,00	1.000,00	0,00	1.000,00	0,00	1.000,00	1.000,00	0,00	0,00	3.643,56	5.183,20	30.000,00	35.183,20	31.539,64	0,00	10.051,00	5.183,20	0,00	4.867,80	31.000,00
	Articolo 01.03.02.09.004 - Manutenzione ordinaria e riparazioni di impianti e macchinari																				
13073	Manutenzione ordinaria e riparazioni di impianti e macchinari	74.096,54	105.189,88	0,00	179.286,42	36.763,60	142.522,82	179.286,42	0,00	0,00	332.495,19	261.013,69	251.610,49	512.624,18	180.128,99	0,00	577.435,03	297.777,29	0,00	279.657,74	394.133,31
	TOTALE Articolo RLTA.01.03.02.09.004	74.096,54	105.189,88	0,00	179.286,42	36.763,60	142.522,82	179.286,42	0,00	0,00	332.495,19	261.013,69	251.610,49	512.624,18	180.128,99	0,00	577.435,03	297.777,29	0,00	279.657,74	394.133,31
	Articolo 01.03.02.09.005 - Manutenzione ordinaria e riparazioni di attrezzature																				
13074	Manutenzione ordinaria e riparazioni di attrezzature	454.747,51	252.639,26	0,00	707.386,77	57.258,75	650.128,02	707.386,77	0,00	0,00											



RENDICONTO FINANZIARIO GESTIONALE ESERCIZIO 2017

Parte Spese

Missione/Programma/Titolo/Tipologia/Categoria/Capitolo/Articolo/Voce		GESTIONE DI COMPETENZA									Residui a inizio esercizio	GESTIONE DEI RESIDUI PASSIVI					GESTIONE DI CASSA				Totale dei residui passivi al termine dell'esercizio
		Previsioni				Somme Impegnate			Differenze rispetto alle previsioni			Pagati	Rimasti da pagare	Totali	Variazioni		Previsione definitiva	Pagamenti	Differenze rispetto alle previsioni		
Codice	Denominazione	Iniziali	Variazioni in aumento	Variazioni in diminuzione	Definitive	Pagate	Rimasti da pagare	Totale impegni	in più	in meno	10				11	12			13 = (11 + 12)	14 = (13 - 10)	15 = (10 - 13)
		1	2	3	4 = (1 + 2 - 3)	5	6	7 = (5 + 6)	8 = (7 - 4)	9 = (4 - 7)											
13076	Manutenzione ordinaria e riparazioni di beni immobili di proprietà	10.500,00	37.889,84	0,00	48.389,84	26.384,70	22.005,14	48.389,84	0,00	0,00	125.649,78	212.589,13	131.296,19	343.885,32	218.235,54	0,00	463.406,29	238.973,83	0,00	224.432,46	153.301,33
13077	Manutenzione ordinaria e riparazioni di beni immobili in locazione, in comodato o in uso	2.000,00	44.068,81	0,00	46.068,81	4.418,84	41.649,97	46.068,81	0,00	0,00	64.310,73	16.010,12	49.541,52	65.551,64	1.240,91	0,00	39.614,82	20.428,96	0,00	19.185,86	91.191,49
	TOTALE Articolo RLTA.01.03.02.09.008	12.500,00	81.958,65	0,00	94.458,65	30.803,54	63.655,11	94.458,65	0,00	0,00	189.960,51	228.599,25	180.837,71	409.436,96	219.476,45	0,00	503.021,11	259.402,79	0,00	243.618,32	244.492,82
	TOTALE Capitolo RLTA.01.03.02.09	580.260,21	465.250,84	1.790,56	1.043.720,49	133.759,65	909.960,84	1.043.720,49	0,00	0,00	1.952.769,55	1.258.056,10	1.219.633,28	2.477.689,38	598.141,53	73.221,70	2.698.940,51	1.391.815,75	0,00	1.307.124,76	2.129.594,12
	Capitolo 01.03.02.10 - Consulenze																				
	Articolo 01.03.02.10.001 - Incarichi libero professionali di studi, ricerca e consulenza																				
13078	Incarichi libero professionali di studi, ricerca e consulenza	36.169,00	42.045,54	0,00	78.214,54	12.680,35	65.534,19	78.214,54	0,00	0,00	233.914,06	110.706,84	164.422,58	275.129,42	41.215,36	0,00	239.266,36	123.387,19	0,00	115.879,17	229.956,77
	TOTALE Articolo RLTA.01.03.02.10.001	36.169,00	42.045,54	0,00	78.214,54	12.680,35	65.534,19	78.214,54	0,00	0,00	233.914,06	110.706,84	164.422,58	275.129,42	41.215,36	0,00	239.266,36	123.387,19	0,00	115.879,17	229.956,77
	Articolo 01.03.02.10.002 - Esperti per commissioni, comitati e consigli																				
13079	Esperti per commissioni, comitati e consigli	0,00	0,00	0,00	0,00	0,00	0,00	0,00	0,00	0,00	102.036,65	23.747,77	89.521,12	113.268,89	11.232,24	0,00	46.050,51	23.747,77	0,00	22.302,74	89.521,12
	TOTALE Articolo RLTA.01.03.02.10.002	0,00	0,00	0,00	0,00	0,00	0,00	0,00	0,00	0,00	102.036,65	23.747,77	89.521,12	113.268,89	11.232,24	0,00	46.050,51	23.747,77	0,00	22.302,74	89.521,12
	TOTALE Capitolo RLTA.01.03.02.10	36.169,00	42.045,54	0,00	78.214,54	12.680,35	65.534,19	78.214,54	0,00	0,00	335.950,71	134.454,61	253.943,70	388.398,31	52.447,60	0,00	285.316,87	147.134,96	0,00	138.181,91	319.477,89
	Capitolo 01.03.02.11 - Prestazioni professionali e specialistiche																				
	Articolo 01.03.02.11.001 - Interpretariato e traduzioni																				
13080	Interpretariato e traduzioni	18.723,50	0,00	5.476,33	13.247,17	580,00	12.667,17	13.247,17	0,00	0,00	58.128,36	26.327,97	31.179,32	57.507,29	0,00	621,07	52.178,62	26.907,97	0,00	25.270,65	43.846,49
	TOTALE Articolo RLTA.01.03.02.11.001	18.723,50	0,00	5.476,33	13.247,17	580,00	12.667,17	13.247,17	0,00	0,00	58.128,36	26.327,97	31.179,32	57.507,29	0,00	621,07	52.178,62	26.907,97	0,00	25.270,65	43.846,49
	Articolo 01.03.02.11.004 - Perizie																				
13081	Perizie	0,00	0,00	0,00	0,00	0,00	0,00	0,00	0,00	0,00	1.500,00	730,40	0,00	730,40	0,00	769,60	1.416,36	730,40	0,00	685,96	0,00
	TOTALE Articolo RLTA.01.03.02.11.004	0,00	0,00	0,00	0,00	0,00	0,00	0,00	0,00	0,00	1.500,00	730,40	0,00	730,40	0,00	769,60	1.416,36	730,40	0,00	685,96	0,00
	Articolo 01.03.02.11.008 - Prestazioni di natura contabile, tributaria e del lavoro																				
13082	Prestazioni di natura contabile, tributaria e del lavoro	2.000,00	4.681,58	0,00	6.681,58	0,00	6.681,58	6.681,58	0,00	0,00	13.066,30	4.584,00	58.512,83	63.096,83	50.030,53	0,00	8.889,07	4.584,00	0,00	4.305,07	65.194,41
	TOTALE Articolo RLTA.01.03.02.11.008	2.000,00	4.681,58	0,00	6.681,58	0,00	6.681,58	6.681,58	0,00	0,00	13.066,30	4.584,00	58.512,83	63.096,83	50.030,53	0,00	8.889,07	4.584,00	0,00	4.305,07	65.194,41
	Articolo 01.03.02.11.009 - Prestazioni tecnico-scientifiche a fini di ricerca																				
13083	Prestazioni tecnico-scientifiche a fini di ricerca	5.103.047,54	3.086.049,42	0,00	8.189.096,96	520.449,21	7.668.647,75	8.189.096,96	0,00	0,00	33.761.880,39	4.830.130,25	20.116.030,43	24.946.160,68	0,00	8.815.719,71	10.375.580,16	5.350.579,46	0,00	5.025.000,70	27.784.678,18
	TOTALE Articolo RLTA.01.03.02.11.009	5.103.047,54	3.086.049,42	0,00	8.189.096,96	520.449,21	7.668.647,75	8.189.096,96	0,00	0,00	33.761.880,39	4.830.130,25	20.116.030,43	24.946.160,68	0,00	8.815.719,71	10.375.580,16	5.350.579,46	0,00	5.025.000,70	27.784.678,18
	Articolo 01.03.02.11.010 - Deposito, mantenimento e tutela dei brevetti																				
13084	Deposito, mantenimento e tutela dei brevetti	0,00	3.028,11	0,00	3.028,11	0,00	3.028,11	3.028,11	0,00	0,00	4.219,60	0,00	0,00	0,00	0,00	4.219,60	0,00	0,00	0,00	0,00	3.028,11
	TOTALE Articolo RLTA.01.03.02.11.010	0,00	3.028,11	0,00	3.028,11	0,00	3.028,11	3.028,11	0,00	0,00	4.219,60	0,00	0,00	0,00	0,00	4.219,60	0,00	0,00	0,00	0,00	3.028,11
	Articolo 01.03.02.11.999 - Altre prestazioni professionali e specialistiche n.a.c.																				
13085	Altre prestazioni professionali e specialistiche	240.199,03	765.234,81	0,00	1.005.433,84	80.198,84	925.235,00	1.005.433,84	0,00	0,00	1.195.958,95	875.116,12	716.666,53	1.591.782,65	395.823,70	0,00	1.852.499,72	955.314,96	0,00	897.184,76	1.641.901,53
	TOTALE Articolo RLTA.01.03.02.11.999	240.199,03	765.234,81	0,00	1.005.433,84	80.198,84	925.235,00	1.005.433,84	0,00	0,00	1.195.958,95	875.116,12	716.666,53	1.591.782,65	395.823,70	0,00	1.852.499,72	955.314,96	0,00	897.184,76	1.641.901,53
	TOTALE Capitolo RLTA.01.03.02.11	5.363.970,07	3.858.993,92	5.476,33	9.217.487,66	601.228,05	8.616.259,61	9.217.487,66	0,00	0,00	35.034.753,60	5.736.888,74	20.922.389,11	26.659.277,85	445.854,23	8.821.329,98	12.290.563,93	6.338.116,79	0,00	5.952.447,14	29.538.648,72
	Capitolo 01.03.02.12 - Lavoro flessibile, quota LSU e acquisto di servizi da agenzie di lavoro interinale																				
	Articolo 01.03.02.12.001 - Acquisto di servizi da agenzie di lavoro interinale																				
13086	Servizi da agenzie di lavoro interinale	34.373,06	10.522,69	0,00	44.895,75	1.404,49	43.491,26	44.895,75	0,00	0,00	92.702,84	67.379,60	33.202,85	100.582,45	7.879,61	0,00	133.382,72	68.784,09	0,00	64.598,63	76.694,11
	TOTALE Articolo RLTA.01.03.02.12.001	34.373,06	10.522,69	0,00	44.895,75	1.404,49	43.491,26	44.895,75	0,00	0,00	92.702,84	67.379,60	33.202,85	100.582,45	7.879,61	0,00	133.382,72	68.784,09	0,00	64.598,63	76.694,11
	Articolo 01.03.02.12.003 - Collaborazioni coordinate e a progetto																				
13087	Collaborazioni coordinate e a progetto	179.635,65	195.313,40	0,00	374.949,05	56.132,32	318.816,73	374.949,05	0,00	0,00	1.460.704,50	450.800,82	646.640,38	1.097.441,20	0,00	363.263,30	983.019,77	506.933,14	0,00	476.086,63	965.457,11
	TOTALE Articolo RLTA.01.03.02.12.003	179.635,65	195.313,40	0,00	374.949,05	56.132,32	318.816,73	374.949,05	0,00	0,00	1.460.704,50	450.800,82	646.640,38	1.097.441,20	0,00	363.263,30	983.019,77	506.933,14	0,00	476.086,63	965.457,11
	Articolo 01.03.02.12.004 - Tirocini formativi extracurricolari																				
13121	Tirocini formativi extracurricolari	0,00	500,00	0,00	500,00	0,00	500,00	500,00	0,00	0,00	0,00	1.467,									



RENDICONTO FINANZIARIO GESTIONALE ESERCIZIO 2017

Parte Spese

Missione/Programma/Titolo/Tipologia/Categoria/Capitolo/Articolo/Voce		GESTIONE DI COMPETENZA									Residui a inizio esercizio	GESTIONE DEI RESIDUI PASSIVI					GESTIONE DI CASSA				Totale dei residui passivi al termine dell'esercizio
		Previsioni				Somme Impegnate			Differenze rispetto alle previsioni			Pagati	Rimasti da pagare	Totali	Variazioni		Previsione definitiva	Pagamenti	Differenze rispetto alle previsioni		
Codice	Denominazione	Iniziali	Variazioni in aumento	Variazioni in diminuzione	Definitive	Pagate	Rimasti da pagare	Totale impegni	in più	in meno	10				11	12			13 = (11 + 12)	14 = (13 - 10)	15 = (10 - 13)
		1	2	3	4 = (1 + 2 - 3)	5	6	7 = (5 + 6)	8 = (7 - 4)	9 = (4 - 7)											
	TOTALE Articolo R.L.T.A.01.03.02.13.001	0,00	30.168,22	0,00	30.168,22	244,00	29.924,22	30.168,22	0,00	0,00	21.017,96	1.656,90	6.157,22	7.814,12	0,00	13.203,84	3.686,13	1.900,90	0,00	1.785,23	36.081,44
	Articolo 01.03.02.13.002 - Servizi di pulizia e lavanderia																				
13089	Pulizia	0,00	13.137,97	0,00	13.137,97	518,50	12.619,47	13.137,97	0,00	0,00	49.219,46	17.614,19	17.205,92	34.820,11	0,00	14.399,35	35.162,03	18.132,69	0,00	17.029,34	29.825,39
13090	Servizi di lavanderia	402,00	324,89	0,00	726,89	0,00	726,89	726,89	0,00	0,00	1.787,85	875,04	1.075,01	1.950,05	162,20	0,00	1.696,84	875,04	0,00	821,80	1.801,90
	TOTALE Articolo R.L.T.A.01.03.02.13.002	402,00	13.462,86	0,00	13.864,86	518,50	13.346,36	13.864,86	0,00	0,00	51.007,31	18.489,23	18.280,93	36.770,16	162,20	14.399,35	36.858,87	19.007,73	0,00	17.851,14	31.627,29
	Articolo 01.03.02.13.003 - Trasporti, traslochi e facchinaggio																				
13091	Trasporti, traslochi e facchinaggio	44.000,00	97.221,21	0,00	141.221,21	14.930,95	125.290,26	140.221,21	0,00	1.000,00	258.009,99	140.323,64	223.596,58	363.920,22	105.910,23	0,00	301.062,04	155.254,59	0,00	145.807,45	348.886,84
13092	Acquisto di buoni taxi	0,00	0,00	0,00	0,00	0,00	0,00	0,00	0,00	0,00	4.715,76	2.712,80	4.226,26	6.939,06	2.223,30	0,00	5.260,53	2.712,80	0,00	2.547,73	4.226,26
	TOTALE Articolo R.L.T.A.01.03.02.13.003	44.000,00	97.221,21	0,00	141.221,21	14.930,95	125.290,26	140.221,21	0,00	1.000,00	262.725,75	143.036,44	227.822,84	370.859,28	108.133,53	0,00	306.322,57	157.967,39	0,00	148.355,18	353.113,10
	Articolo 01.03.02.13.004 - Stampa e rilegatura																				
13093	Stampa e rilegatura di pubblicazioni	54.400,00	36.873,29	0,00	91.273,29	26.350,45	64.922,84	91.273,29	0,00	0,00	181.749,24	68.616,70	102.045,44	170.662,14	0,00	11.087,10	184.155,61	94.967,15	0,00	89.188,46	166.968,28
	TOTALE Articolo R.L.T.A.01.03.02.13.004	54.400,00	36.873,29	0,00	91.273,29	26.350,45	64.922,84	91.273,29	0,00	0,00	181.749,24	68.616,70	102.045,44	170.662,14	0,00	11.087,10	184.155,61	94.967,15	0,00	89.188,46	166.968,28
	Articolo 01.03.02.13.006 - Rimozione e smaltimento di rifiuti tossico-nocivi e di altri materiali																				
13094	Rimozione e smaltimento di rifiuti tossico-nocivi e di altri materiali	218.278,61	0,00	100.689,17	117.589,44	679,58	116.909,86	117.589,44	0,00	0,00	246.898,90	34.814,97	141.743,99	176.558,96	0,00	70.339,94	68.829,30	35.494,55	0,00	33.334,75	258.653,85
	TOTALE Articolo R.L.T.A.01.03.02.13.006	218.278,61	0,00	100.689,17	117.589,44	679,58	116.909,86	117.589,44	0,00	0,00	246.898,90	34.814,97	141.743,99	176.558,96	0,00	70.339,94	68.829,30	35.494,55	0,00	33.334,75	258.653,85
	TOTALE Capitolo R.L.T.A.01.03.02.13	317.080,61	177.725,58	100.689,17	394.117,02	42.723,48	350.393,54	393.117,02	0,00	1.000,00	763.399,16	266.614,24	496.050,42	762.664,66	108.295,73	109.030,23	599.852,48	309.337,72	0,00	290.514,76	846.443,96
	Capitolo 01.03.02.14 - Servizi di ristorazione																				
	Articolo 01.03.02.14.002 - Servizio mensa personale civile																				
13095	Mensa	0,00	100,00	0,00	100,00	0,00	100,00	100,00	0,00	0,00	109,55	0,00	109,55	109,55	0,00	0,00	0,00	0,00	0,00	0,00	209,55
	TOTALE Articolo R.L.T.A.01.03.02.14.002	0,00	100,00	0,00	100,00	0,00	100,00	100,00	0,00	0,00	109,55	0,00	109,55	109,55	0,00	0,00	0,00	0,00	0,00	0,00	209,55
	TOTALE Capitolo R.L.T.A.01.03.02.14	0,00	100,00	0,00	100,00	0,00	100,00	100,00	0,00	0,00	109,55	0,00	109,55	109,55	0,00	0,00	0,00	0,00	0,00	0,00	209,55
	Capitolo 01.03.02.16 - Servizi amministrativi																				
	Articolo 01.03.02.16.001 - Pubblicazione bandi di gara																				
13096	Pubblicazione bandi di gara	0,00	0,00	0,00	0,00	0,00	0,00	0,00	0,00	0,00	4.474,04	17.972,59	210,00	18.182,59	13.708,55	0,00	34.851,56	17.972,59	0,00	16.878,97	210,00
	TOTALE Articolo R.L.T.A.01.03.02.16.001	0,00	0,00	0,00	0,00	0,00	0,00	0,00	0,00	0,00	4.474,04	17.972,59	210,00	18.182,59	13.708,55	0,00	34.851,56	17.972,59	0,00	16.878,97	210,00
	Articolo 01.03.02.16.002 - Spese postali																				
13097	Spese postali e telegrafiche	11.221,23	20.918,46	0,00	32.139,69	2.117,76	30.021,93	32.139,69	0,00	0,00	87.142,90	80.352,94	60.426,15	140.779,09	53.636,19	0,00	159.923,10	82.470,70	0,00	77.452,40	90.448,08
	TOTALE Articolo R.L.T.A.01.03.02.16.002	11.221,23	20.918,46	0,00	32.139,69	2.117,76	30.021,93	32.139,69	0,00	0,00	87.142,90	80.352,94	60.426,15	140.779,09	53.636,19	0,00	159.923,10	82.470,70	0,00	77.452,40	90.448,08
	Articolo 01.03.02.16.004 - Spese notarili																				
13098	Spese notarili	0,00	0,00	0,00	0,00	0,00	0,00	0,00	0,00	0,00	1.171,11	171,11	1.000,00	1.171,11	0,00	0,00	331,81	171,11	0,00	160,70	1.000,00
	TOTALE Articolo R.L.T.A.01.03.02.16.004	0,00	0,00	0,00	0,00	0,00	0,00	0,00	0,00	0,00	1.171,11	171,11	1.000,00	1.171,11	0,00	0,00	331,81	171,11	0,00	160,70	1.000,00
	TOTALE Capitolo R.L.T.A.01.03.02.16	11.221,23	20.918,46	0,00	32.139,69	2.117,76	30.021,93	32.139,69	0,00	0,00	92.788,05	98.496,64	61.636,15	160.132,79	67.344,74	0,00	195.106,47	100.614,40	0,00	94.492,07	91.658,08
	Capitolo 01.03.02.17 - Servizi finanziari																				
	Articolo 01.03.02.17.001 - Commissioni per servizi finanziari																				
13099	Oneri per fidejussioni	100,00	200,00	0,00	300,00	87,50	212,50	300,00	0,00	0,00	5.591,51	20.657,59	329,58	20.987,17	15.395,66	0,00	40.227,86	20.745,09	0,00	19.482,77	542,08
13100	Spese per commissioni bancarie	0,00	0,00	0,00	0,00	0,00	0,00	0,00	0,00	0,00	2.220,01	123,32	1.018,38	1.141,70	0,00	1.078,31	239,14	123,32	0,00	115,82	1.018,38
	TOTALE Articolo R.L.T.A.01.03.02.17.001	100,00	200,00	0,00	300,00	87,50	212,50	300,00	0,00	0,00	7.811,52	20.780,91	1.347,96	22.128,87	15.395,66	1.078,31	40.467,00	20.868,41	0,00	19.598,59	1.560,46
	TOTALE Capitolo R.L.T.A.01.03.02.17	100,00	200,00	0,00	300,00	87,50	212,50	300,00	0,00	0,00	7.811,52	20.780,91	1.347,96	22.128,87	15.395,66	1.078,31	40.467,00	20.868,41	0,00	19.598,59	1.560,46
	Capitolo 01.03.02.18 - Servizi sanitari																				
	Articolo 01.03.02.18.001 - Spese per accertamenti sanitari resi necessari dall'attività lavorativa																				
13101	Spese per accertamenti sanitari, ivi comprese le spese per visite fiscali	0,00	300,00	0,00	300,00	77,46	222,54	300,00	0,00	0,00	3.161,02	2.993,34	2.769,69	5.763,03	2.602,01	0,00	5.954,75	3.070,80	0,00	2.883,95	2.992,23
	TOTALE Articolo R.L.T.A.01.03.02.18.001	0,00	300,00	0,00	300,00	77,46	222,54	300,00	0,00	0,00	3.161,02	2.993,34	2.769,69	5.763,03	2.602,01	0,00	5.954,75	3.070,80	0,00	2.883,95	2.992,23
	TOTALE Capitolo R.L.T.A.01.03.02.18</																				



RENDICONTO FINANZIARIO GESTIONALE ESERCIZIO 2017

Parte Spese

Missione/Programma/Titolo/Tipologia/Categoria/Capitolo/Articolo/Voce		GESTIONE DI COMPETENZA									Residui a inizio esercizio	GESTIONE DEI RESIDUI PASSIVI					GESTIONE DI CASSA				Totale dei residui passivi al termine dell'esercizio
		Previsioni				Somme Impegnate			Differenze rispetto alle previsioni			Pagati	Rimasti da pagare	Totali	Variazioni		Previsione definitiva	Pagamenti	Differenze rispetto alle previsioni		
Codice	Denominazione	Iniziali	Variazioni in aumento	Variazioni in diminuzione	Definitive	Pagate	Rimasti da pagare	Totale impegni	in più	in meno	10				11	12			13 = (11 + 12)	14 = (13 - 10)	15 = (10 - 13)
		1	2	3	4 = (1 + 2 - 3)	5	6	7 = (5 + 6)	8 = (7 - 4)	9 = (4 - 7)											
	TOTALE Articolo RLTA.01.03.02.19.003	12.272,00	52.577,36	0,00	64.849,36	2.426,58	62.422,78	64.849,36	0,00	0,00	102.566,09	155.973,27	41.389,50	197.362,77	94.796,68	0,00	307.161,19	158.399,85	0,00	148.761,34	103.812,28
13104	Articolo 01.03.02.19.004 - Servizi di rete per trasmissione dati e VoIP e relativa manutenzione																				
	Servizi di rete per trasmissione dati e VoIP e relativa manutenzione	614,75	1.000,00	0,00	1.614,75	0,00	1.614,75	1.614,75	0,00	0,00	21.612,19	9.557,08	6.862,94	16.420,02	0,00	5.192,17	18.532,62	9.557,08	0,00	8.975,54	8.477,69
	TOTALE Articolo RLTA.01.03.02.19.004	614,75	1.000,00	0,00	1.614,75	0,00	1.614,75	1.614,75	0,00	0,00	21.612,19	9.557,08	6.862,94	16.420,02	0,00	5.192,17	18.532,62	9.557,08	0,00	8.975,54	8.477,69
13117	Articolo 01.03.02.19.005 - Servizi per i sistemi e relativa manutenzione																				
	Servizi per i sistemi informativi e per telecomunicazioni	5.000,00	0,00	5.000,00	0,00	0,00	0,00	0,00	0,00	0,00	0,00	5.954,86	255,62	6.210,48	6.210,48	0,00	11.547,36	5.954,86	0,00	5.592,50	255,62
	TOTALE Articolo RLTA.01.03.02.19.005	5.000,00	0,00	5.000,00	0,00	0,00	0,00	0,00	0,00	0,00	0,00	5.954,86	255,62	6.210,48	6.210,48	0,00	11.547,36	5.954,86	0,00	5.592,50	255,62
13119	Articolo 01.03.02.19.006 - Servizi di sicurezza																				
	Servizi di sicurezza dei sistemi informativi e di telecomunicazione	0,00	0,00	0,00	0,00	0,00	0,00	0,00	0,00	0,00	0,00	5.973,12	1.000,00	6.973,12	6.973,12	0,00	11.582,78	5.973,12	0,00	5.609,66	1.000,00
	TOTALE Articolo RLTA.01.03.02.19.006	0,00	0,00	0,00	0,00	0,00	0,00	0,00	0,00	0,00	0,00	5.973,12	1.000,00	6.973,12	6.973,12	0,00	11.582,78	5.973,12	0,00	5.609,66	1.000,00
13105	Articolo 01.03.02.19.007 - Servizi di gestione documentale																				
	Servizi per la gestione documentale	0,00	0,00	0,00	0,00	0,00	0,00	0,00	0,00	0,00	1.354,20	2.757,20	1.241,93	3.999,13	2.644,93	0,00	5.346,63	2.757,20	0,00	2.589,43	1.241,93
	TOTALE Articolo RLTA.01.03.02.19.007	0,00	0,00	0,00	0,00	0,00	0,00	0,00	0,00	0,00	1.354,20	2.757,20	1.241,93	3.999,13	2.644,93	0,00	5.346,63	2.757,20	0,00	2.589,43	1.241,93
13106	Articolo 01.03.02.19.010 - Servizi di consulenza e prestazioni professionali ICT																				
	Servizi di consulenza e prestazioni professionali ICT	2.200,00	5.000,00	0,00	7.200,00	2.200,00	5.000,00	7.200,00	0,00	0,00	29.593,87	17.035,93	23.336,10	40.372,03	10.778,16	0,00	37.301,37	19.235,93	0,00	18.065,44	28.336,10
	TOTALE Articolo RLTA.01.03.02.19.010	2.200,00	5.000,00	0,00	7.200,00	2.200,00	5.000,00	7.200,00	0,00	0,00	29.593,87	17.035,93	23.336,10	40.372,03	10.778,16	0,00	37.301,37	19.235,93	0,00	18.065,44	28.336,10
	TOTALE Capitolo RLTA.01.03.02.19	30.081,75	67.507,36	5.000,00	92.589,11	4.626,58	87.962,53	92.589,11	0,00	0,00	226.296,45	258.873,48	104.397,58	363.271,06	142.166,78	5.192,17	510.966,34	263.500,06	0,00	247.466,28	192.360,11
13107	Capitolo 01.03.02.99 - Altri servizi																				
	Articolo 01.03.02.99.002 - Altre spese legali																				
	Spese legali	0,00	993,63	0,00	993,63	993,63	0,00	993,63	0,00	0,00	9.634,07	248,53	601,98	850,51	0,00	8.783,56	2.408,74	1.242,16	0,00	1.166,58	601,98
	TOTALE Articolo RLTA.01.03.02.99.002	0,00	993,63	0,00	993,63	993,63	0,00	993,63	0,00	0,00	9.634,07	248,53	601,98	850,51	0,00	8.783,56	2.408,74	1.242,16	0,00	1.166,58	601,98
13108	Articolo 01.03.02.99.003 - Quote di associazioni																				
	Quote di iscrizione ad associazioni	3.300,00	592.284,00	0,00	595.584,00	49.680,57	545.903,43	595.584,00	0,00	0,00	66.901,87	628.122,17	66.177,99	694.300,16	627.398,29	0,00	1.314.361,70	677.802,74	0,00	636.558,96	612.081,42
	TOTALE Articolo RLTA.01.03.02.99.003	3.300,00	592.284,00	0,00	595.584,00	49.680,57	545.903,43	595.584,00	0,00	0,00	66.901,87	628.122,17	66.177,99	694.300,16	627.398,29	0,00	1.314.361,70	677.802,74	0,00	636.558,96	612.081,42
13109	Articolo 01.03.02.99.005 - Spese per commissioni e comitati dell'Ente																				
	Spese per componenti commissioni concorso e selezione del personale	2.000,00	2.710,95	0,00	4.710,95	0,00	4.710,95	4.710,95	0,00	0,00	3.538,80	20.344,73	8.470,93	28.815,66	25.276,86	0,00	39.451,49	20.344,73	0,00	19.106,76	13.181,88
13110	Spese per funzionamento dei Panel di Valutazione	0,00	26.000,00	0,00	26.000,00	0,00	26.000,00	26.000,00	0,00	0,00	2.190,02	0,00	2.190,02	2.190,02	0,00	0,00	0,00	0,00	0,00	0,00	28.190,02
13111	Spese per funzionamento delle commissioni di gara	0,00	0,00	0,00	0,00	0,00	0,00	0,00	0,00	0,00	718,84	0,00	718,84	718,84	0,00	1.393,94	718,84	0,00	675,10	0,00	
	TOTALE Articolo RLTA.01.03.02.99.005	2.000,00	28.710,95	0,00	30.710,95	0,00	30.710,95	30.710,95	0,00	0,00	5.728,82	21.063,57	10.660,95	31.724,52	25.995,70	0,00	40.845,43	21.063,57	0,00	19.781,86	41.371,90
13112	Articolo 01.03.02.99.009 - Acquisto di servizi per verde e arredo urbano																				
	Giardinaggio	6.800,00	44.686,07	0,00	51.486,07	6.947,78	44.538,29	51.486,07	0,00	0,00	47.287,97	89.876,44	55.298,37	145.174,81	97.886,84	0,00	187.756,77	96.824,22	0,00	90.932,55	99.836,66
	TOTALE Articolo RLTA.01.03.02.99.009	6.800,00	44.686,07	0,00	51.486,07	6.947,78	44.538,29	51.486,07	0,00	0,00	47.287,97	89.876,44	55.298,37	145.174,81	97.886,84	0,00	187.756,77	96.824,22	0,00	90.932,55	99.836,66
13113	Articolo 01.03.02.99.010 - Formazione a personale esterno all'ente																				
	Spese per l'organizzazione di corsi di formazione	57.604,00	0,00	15.425,00	42.179,00	1.427,40	40.751,60	42.179,00	0,00	0,00	92.095,90	12.622,89	87.316,18	99.939,07	7.843,17	0,00	27.245,63	14.050,29	0,00	13.195,34	128.067,78
	TOTALE Articolo RLTA.01.03.02.99.010	57.604,00	0,00	15.425,00	42.179,00	1.427,40	40.751,60	42.179,00	0,00	0,00	92.095,90	12.622,89	87.316,18	99.939,07	7.843,17	0,00	27.245,63	14.050,29	0,00	13.195,34	128.067,78
13114	Articolo 01.03.02.99.011 - Servizi per attività di rappresentanza																				
	Servizi per attività di rappresentanza	4.000,00	18.063,22	0,00	22.063,22	33,00	22.030,22	22.063,22	0,00	0,00	25.203,53	11.003,89	9.931,37	20.935,26	0,00	4.268,27	21.402,18	11.036,89	0,00	10.365,29	31.961,59
	TOTALE Articolo RLTA.01.03.02.99.011	4.000,00	18.063,22	0,00	22.063,22	33,00	22.030,22	22.063,22	0,00	0,00	25.203,53	11.003,89	9.931,37	20.935,26	0,00	4.268,27	21.402,18	11.036,89	0,00	10.365,29	31.961,59
13115	Articolo 01.03.02.99.999 - Altri servizi diversi n.a.c.																				
	Altri servizi non altrimenti classificabili	11.550,00	117.755,29	0,00	129.305,29	3.759,80	125.545,49	129.305,29	0,00	0,00	359.730,44	112.178,33	107.610,49	219.788,82	0,00	139.941,62	224.821,49	115.938,13	0,00	108.883,36	233.155,98
	TOTALE Articolo RLTA.01.03.02.99.999	11.550,00	117.755,29	0,00	129.305,29	3.759,80	125.545,49	129.305,29	0,00	0,00	359.730,44	112.178,33	107.610,49	219.788,82	0,00	139.941,62	224.821,49	115.938,13	0,00	108.883,36	233.155,98
	TOTALE Capitolo RLTA.01.03.02.99	85.254,00	802.493,16	15.425,00	872.322,16	62.842,18	809.479,98	872.322,16	0,00	0,00	606.582,60										



RENDICONTO FINANZIARIO GESTIONALE ESERCIZIO 2017

Parte Spese

Missione/Programma/Titolo/Tipologia/Categoria/Capitolo/Articolo/Voce		GESTIONE DI COMPETENZA									Residui a inizio esercizio	GESTIONE DEI RESIDUI PASSIVI					GESTIONE DI CASSA				Totale dei residui passivi al termine dell'esercizio
		Previsioni				Somme Impegnate			Differenze rispetto alle previsioni			Pagati	Rimasti da pagare	Totali	Variazioni		Previsione definitiva	Pagamenti	Differenze rispetto alle previsioni		
Codice	Denominazione	Iniziali	Variazioni in aumento	Variazioni in diminuzione	Definitive	Pagate	Rimasti da pagare	Totale impegni	in più	in meno	11				12	13 = (11 + 12)			14 = (13 - 10)	15 = (10 - 13)	16
		1	2	3	4 = (1 + 2 - 3)	5	6	7 = (5 + 6)	8 = (7 - 4)	9 = (4 - 7)	10	11	12	13 = (11 + 12)	14 = (13 - 10)	15 = (10 - 13)	16	17 = (5 + 11)	18 = (17 - 16)	19 = (16 - 17)	20 = (6 + 12)
14001	Articolo 01.04.01.01.013 - Trasferimenti correnti a enti e istituzioni centrali di ricerca e Istituti e stazioni sperimentali per la ricerca	587.088,77	22.699.891,25	0,00	23.286.980,02	9.686.202,39	13.600.777,63	23.286.980,02	0,00	0,00	15.433.249,70	3.376.850,83	7.801.739,03	11.178.589,86	0,00	4.254.659,84	15.835.847,51	13.063.053,22	0,00	2.772.794,29	21.402.516,66
	Trasferimenti correnti a enti e istituzioni centrali di ricerca e Istituti e stazioni sperimentali per la ricerca	587.088,77	22.699.891,25	0,00	23.286.980,02	9.686.202,39	13.600.777,63	23.286.980,02	0,00	0,00	15.433.249,70	3.376.850,83	7.801.739,03	11.178.589,86	0,00	4.254.659,84	15.835.847,51	13.063.053,22	0,00	2.772.794,29	21.402.516,66
	TOTALE Articolo RI.TA.01.04.01.01.013	587.088,77	22.699.891,25	0,00	23.286.980,02	9.686.202,39	13.600.777,63	23.286.980,02	0,00	0,00	15.433.249,70	3.376.850,83	7.801.739,03	11.178.589,86	0,00	4.254.659,84	15.835.847,51	13.063.053,22	0,00	2.772.794,29	21.402.516,66
	TOTALE Capitolo RI.TA.01.04.01.01	587.088,77	22.699.891,25	0,00	23.286.980,02	9.686.202,39	13.600.777,63	23.286.980,02	0,00	0,00	15.433.249,70	3.376.850,83	7.801.739,03	11.178.589,86	0,00	4.254.659,84	15.835.847,51	13.063.053,22	0,00	2.772.794,29	21.402.516,66
14003	Capitolo 01.04.01.02 - Trasferimenti correnti a Amministrazioni Locali																				
14003	Articolo 01.04.01.02.001 - Trasferimenti correnti a Regioni e province autonome	0,00	2.265,63	0,00	2.265,63	0,00	2.265,63	2.265,63	0,00	0,00	66.000,00	0,00	36.000,00	36.000,00	0,00	30.000,00	0,00	0,00	0,00	0,00	38.265,63
	Trasferimenti correnti a Regioni e province autonome	0,00	2.265,63	0,00	2.265,63	0,00	2.265,63	2.265,63	0,00	0,00	66.000,00	0,00	36.000,00	36.000,00	0,00	30.000,00	0,00	0,00	0,00	0,00	38.265,63
	TOTALE Articolo RI.TA.01.04.01.02.001	0,00	2.265,63	0,00	2.265,63	0,00	2.265,63	2.265,63	0,00	0,00	66.000,00	0,00	36.000,00	36.000,00	0,00	30.000,00	0,00	0,00	0,00	0,00	38.265,63
14004	Articolo 01.04.01.02.008 - Trasferimenti correnti a universita'	364.700,00	327.888,58	0,00	692.588,58	336.970,00	355.618,58	692.588,58	0,00	0,00	710.464,58	1.760.547,17	3.037.646,26	4.798.193,43	4.087.728,85	0,00	2.542.741,08	2.097.517,17	0,00	445.223,91	3.393.264,84
14005	Finanziamento dei dottorati di ricerca	58.305,00	377.852,78	0,00	436.157,78	0,00	436.157,78	436.157,78	0,00	0,00	575.140,16	453.350,23	478.452,24	931.802,47	356.662,31	0,00	549.579,41	453.350,23	0,00	96.229,18	914.610,02
	TOTALE Articolo RI.TA.01.04.01.02.008	423.005,00	705.741,36	0,00	1.128.746,36	336.970,00	791.776,36	1.128.746,36	0,00	0,00	1.285.604,74	2.213.897,40	3.516.098,50	5.729.995,90	4.444.391,16	0,00	3.092.320,49	2.550.867,40	0,00	541.453,09	4.307.874,86
14006	Articolo 01.04.01.02.011 - Trasferimenti correnti a aziende sanitarie locali n.a.f.																				
14006	Trasferimenti correnti a aziende sanitarie regionali e locali	0,00	0,00	0,00	0,00	0,00	0,00	0,00	0,00	0,00	27.000,00	2.800,00	138.200,00	141.000,00	114.000,00	0,00	3.394,33	2.800,00	0,00	594,33	138.200,00
	TOTALE Articolo RI.TA.01.04.01.02.011	0,00	0,00	0,00	0,00	0,00	0,00	0,00	0,00	0,00	27.000,00	2.800,00	138.200,00	141.000,00	114.000,00	0,00	3.394,33	2.800,00	0,00	594,33	138.200,00
14007	Articolo 01.04.01.02.012 - Trasferimenti correnti a aziende ospedaliere e aziende ospedaliere universitarie integrate con il SSN n.a.f.																				
14007	Trasferimenti correnti a aziende ospedaliere e a aziende ospedaliere universitarie integrate con il S.S.N.	0,00	0,00	0,00	0,00	0,00	0,00	0,00	0,00	0,00	2.802,00	4.198,00	7.000,00	7.000,00	0,00	3.396,76	2.802,00	0,00	594,76	4.198,00	
	TOTALE Articolo RI.TA.01.04.01.02.012	0,00	0,00	0,00	0,00	0,00	0,00	0,00	0,00	0,00	2.802,00	4.198,00	7.000,00	7.000,00	0,00	3.396,76	2.802,00	0,00	594,76	4.198,00	
14010	Articolo 01.04.01.02.017 - Trasferimenti correnti a altri enti e agenzie regionali e sub regionali																				
14010	Trasferimenti correnti a altri enti e agenzie regionali e sub regionali	2.210.500,00	0,00	647.063,33	1.563.436,67	47.000,00	1.516.436,67	1.563.436,67	0,00	0,00	117.237,98	0,00	167.920,29	167.920,29	50.682,31	0,00	56.976,33	47.000,00	0,00	9.976,33	1.684.356,96
	TOTALE Articolo RI.TA.01.04.01.02.017	2.210.500,00	0,00	647.063,33	1.563.436,67	47.000,00	1.516.436,67	1.563.436,67	0,00	0,00	117.237,98	0,00	167.920,29	167.920,29	50.682,31	0,00	56.976,33	47.000,00	0,00	9.976,33	1.684.356,96
	TOTALE Capitolo RI.TA.01.04.01.02	2.633.505,00	708.006,99	647.063,33	2.694.448,66	383.970,00	2.310.478,66	2.694.448,66	0,00	0,00	1.495.842,72	2.219.499,40	3.862.416,79	6.081.916,19	4.616.073,47	30.000,00	3.156.087,91	2.603.469,40	0,00	552.618,51	6.172.895,45
	TOTALE Categoria RI.TA.01.04.01	3.220.593,77	23.407.898,24	647.063,33	25.981.428,68	10.070.172,39	15.911.256,29	25.981.428,68	0,00	0,00	16.929.092,42	5.596.350,23	11.664.155,82	17.260.506,05	4.616.073,47	4.284.659,84	18.991.935,42	15.666.522,62	0,00	3.325.412,80	27.575.412,11
14011	Categoria 01.04.02 - Trasferimenti correnti a Famiglie																				
14011	Capitolo 01.04.02.03 - Borse di studio, dottorati di ricerca e contratti di formazione specialistica area medica																				
14011	Articolo 01.04.02.03.001 - Borse di studio	186.455,74	316.725,53	0,00	503.181,27	130.367,65	372.813,62	503.181,27	0,00	0,00	1.301.900,53	792.107,54	771.701,42	1.563.808,96	261.908,43	0,00	1.118.281,96	922.475,19	0,00	195.806,77	1.144.515,04
14012	Borse di formazione e stages	179.492,00	438,28	0,00	179.930,28	5.829,80	174.100,48	179.930,28	0,00	0,00	160.674,03	132.847,45	21.167,41	154.014,86	0,00	6.659,17	168.113,21	138.677,25	0,00	29.435,96	195.267,89
	TOTALE Articolo RI.TA.01.04.02.03.001	365.947,74	317.163,81	0,00	683.111,55	136.197,45	546.914,10	683.111,55	0,00	0,00	1.462.574,56	924.954,99	792.868,83	1.717.823,82	261.908,43	6.659,17	1.286.395,17	1.061.152,44	0,00	225.242,73	1.339.782,93
14022	Articolo 01.04.02.03.004 - Tirocini formativi																				
14022	Tirocini formativi	0,00	0,00	0,00	0,00	0,00	0,00	0,00	0,00	0,00	13.278,03	5.147,81	18.425,84	18.425,84	0,00	16.096,45	13.278,03	0,00	2.818,42	5.147,81	
	TOTALE Articolo RI.TA.01.04.02.03.004	0,00	0,00	0,00	0,00	0,00	0,00	0,00	0,00	0,00	13.278,03	5.147,81	18.425,84	18.425,84	0,00	16.096,45	13.278,03	0,00	2.818,42	5.147,81	
	TOTALE Capitolo RI.TA.01.04.02.03	365.947,74	317.163,81	0,00	683.111,55	136.197,45	546.914,10	683.111,55	0,00	0,00	1.462.574,56	938.233,02	798.016,64	1.736.249,66	280.334,27	6.659,17	1.302.491,62	1.074.430,47	0,00	228.061,15	1.344.930,74
14013	Capitolo 01.04.02.05 - Altri trasferimenti a famiglie																				
14013	Articolo 01.04.02.05.999 - Altri trasferimenti a famiglie n.a.c.																				
14013	Trasferimenti correnti a famiglie	0,00	0,00	0,00	0,00	0,00	0,00	0,00	0,00	0,00	10.000,00	1.333,34	6,66	1.340,00	0,00	8.660,00	1.616,36	1.333,34	0,00	283,02	6,66
	TOTALE Articolo RI.TA.01.04.02.05.999	0,00	0,00	0,00	0,00	0,00	0,00	0,00	0,00	0,00	10.000,00	1.333,34	6,66	1.340,00	0,00	8.660,00	1.616,36	1.333,34	0,00	283,02	6,66
	TOTALE Capitolo RI.TA.01.04.02.05	0,00	0,00	0,00	0,00	0,00	0,00	0,00	0,00	0,00	10.000,00	1.333,34	6,66	1.340,00	0,00	8.660,00	1.616,36	1.333,34	0,00	283,02	6,66
	TOTALE Categoria RI.TA.01.04.02	365.947,74	317.163,81	0,00	683.111,55	136.197,45	546.914,10	683.111,55	0,00	0,00	1.472.574,56	939.566,36	798.023,30	1.737.589,66	280.334,27	15.319,17	1.304.107,98	1.075.763,81	0,00		



RENDICONTO FINANZIARIO GESTIONALE ESERCIZIO 2017

Parte Spese

Missione/Programma/Titolo/Tipologia/Categoria/Capitolo/Articolo/Voce		GESTIONE DI COMPETENZA									Residui a inizio esercizio	GESTIONE DEI RESIDUI PASSIVI					GESTIONE DI CASSA				Totale dei residui passivi al termine dell'esercizio	
		Previsioni				Somme Impegnate			Differenze rispetto alle previsioni			Pagati	Rimasti da pagare	Totali	Variazioni		Previsione definitiva	Pagamenti	Differenze rispetto alle previsioni			
Codice	Denominazione	Iniziali	Variazioni in aumento	Variazioni in diminuzione	Definitive	Pagate	Rimasti da pagare	Totale impegni	in più	in meno	11				12	13 = (11 + 12)			14 = (13 - 10)	15 = (10 - 13)	16	17 = (5 + 11)
		1	2	3	4 = (1 + 2 - 3)	5	6	7 = (5 + 6)	8 = (7 - 4)	9 = (4 - 7)	10	11	12	13 = (11 + 12)	14 = (13 - 10)	15 = (10 - 13)	16	17 = (5 + 11)	18 = (17 - 16)	19 = (16 - 17)	20 = (6 + 12)	
14016	Capitolo 01.04.03.99 - Trasferimenti correnti a altre imprese																					
	Articolo 01.04.03.99.999 - Trasferimenti correnti a altre imprese																					
	Trasferimenti correnti a altre imprese	59.076,00	0,00	51.876,00	7.200,00	0,00	7.200,00	7.200,00	0,00	0,00	17.061,54	0,00	11.081,54	11.081,54	0,00	5.980,00	0,00	0,00	0,00	0,00	18.281,54	
	TOTALE Articolo RLTA.01.04.03.99.999	59.076,00	0,00	51.876,00	7.200,00	0,00	7.200,00	7.200,00	0,00	0,00	17.061,54	0,00	11.081,54	11.081,54	0,00	5.980,00	0,00	0,00	0,00	0,00	0,00	18.281,54
	TOTALE Capitolo RLTA.01.04.03.99	59.076,00	0,00	51.876,00	7.200,00	0,00	7.200,00	7.200,00	0,00	0,00	17.061,54	0,00	11.081,54	11.081,54	0,00	5.980,00	0,00	0,00	0,00	0,00	18.281,54	
	TOTALE Categoria RLTA.01.04.03	59.076,00	0,00	51.876,00	7.200,00	0,00	7.200,00	7.200,00	0,00	0,00	17.061,54	1.875,00	11.081,54	12.956,54	1.875,00	5.980,00	2.272,99	1.875,00	0,00	397,99	18.281,54	
14017	Categoria 01.04.04 - Trasferimenti correnti a Istituzioni Sociali Private																					
	Capitolo 01.04.04.01 - Trasferimenti correnti a Istituzioni Sociali Private																					
	Articolo 01.04.04.01.001 - Trasferimenti correnti a Istituzioni Sociali Private																					
	Trasferimenti correnti a Istituzioni Sociali Private	0,00	0,00	0,00	0,00	0,00	0,00	0,00	0,00	0,00	1.237.670,00	1.015.800,00	271.200,00	1.287.000,00	49.330,00	0,00	1.231.416,08	1.015.800,00	0,00	215.616,08	271.200,00	
	TOTALE Articolo RLTA.01.04.04.01.001	0,00	0,00	0,00	0,00	0,00	0,00	0,00	0,00	1.237.670,00	1.015.800,00	271.200,00	1.287.000,00	49.330,00	0,00	1.231.416,08	1.015.800,00	0,00	215.616,08	271.200,00		
	TOTALE Capitolo RLTA.01.04.04.01	0,00	0,00	0,00	0,00	0,00	0,00	0,00	0,00	1.237.670,00	1.015.800,00	271.200,00	1.287.000,00	49.330,00	0,00	1.231.416,08	1.015.800,00	0,00	215.616,08	271.200,00		
	TOTALE Categoria RLTA.01.04.04	0,00	0,00	0,00	0,00	0,00	0,00	0,00	0,00	1.237.670,00	1.015.800,00	271.200,00	1.287.000,00	49.330,00	0,00	1.231.416,08	1.015.800,00	0,00	215.616,08	271.200,00		
14018	Categoria 01.04.05 - Trasferimenti correnti versati all'Unione Europea e al resto del mondo																					
	Capitolo 01.04.05.04 - Trasferimenti correnti al resto del mondo																					
	Articolo 01.04.05.04.001 - Trasferimenti correnti al resto del mondo																					
	Trasferimenti correnti a Paesi Intra-UE	6.000,00	61.876,65	0,00	67.876,65	0,00	67.876,65	67.876,65	0,00	0,00	58.269,76	49.384,58	5.968,02	55.352,60	0,00	2.917,16	59.867,07	49.384,58	0,00	10.482,49	73.844,67	
14019	Trasferimenti correnti a Paesi Extra-UE e ad Organismi internazionali	0,00	6.000,00	0,00	6.000,00	3.850,00	2.150,00	6.000,00	0,00	0,00	77.800,00	0,00	69.700,00	69.700,00	0,00	8.100,00	4.667,21	3.850,00	0,00	817,21	71.850,00	
	TOTALE Articolo RLTA.01.04.05.04.001	6.000,00	67.876,65	0,00	73.876,65	3.850,00	70.026,65	73.876,65	0,00	0,00	136.069,76	49.384,58	75.668,02	125.052,60	0,00	11.017,16	64.534,28	53.234,58	0,00	11.299,70	145.694,67	
	TOTALE Capitolo RLTA.01.04.05.04	6.000,00	67.876,65	0,00	73.876,65	3.850,00	70.026,65	73.876,65	0,00	0,00	136.069,76	49.384,58	75.668,02	125.052,60	0,00	11.017,16	64.534,28	53.234,58	0,00	11.299,70	145.694,67	
	TOTALE Categoria RLTA.01.04.05	6.000,00	67.876,65	0,00	73.876,65	3.850,00	70.026,65	73.876,65	0,00	0,00	136.069,76	49.384,58	75.668,02	125.052,60	0,00	11.017,16	64.534,28	53.234,58	0,00	11.299,70	145.694,67	
	TOTALE Tipologia RLTA.01.04	3.651.617,51	23.792.938,70	698.939,33	26.745.616,88	10.210.219,84	16.535.397,04	26.745.616,88	0,00	0,00	19.792.468,28	7.602.976,17	12.820.128,68	20.423.104,85	4.947.612,74	4.316.976,17	21.594.266,75	17.813.196,01	0,00	3.781.070,74	29.355.525,72	
17005	Tipologia 01.07 - Interessi passivi																					
	Categoria 01.07.06 - Altri interessi passivi																					
	Capitolo 01.07.06.02 - Interessi di mora																					
	Articolo 01.07.06.02.999 - Interessi di mora ad altri soggetti																					
Interessi di mora ad altri soggetti	0,00	0,00	0,00	0,00	0,00	0,00	0,00	0,00	0,00	388,48	2.311,87	0,00	2.311,87	1.923,39	0,00	2.733,09	2.311,87	0,00	421,22	0,00		
	TOTALE Articolo RLTA.01.07.06.02.999	0,00	0,00	0,00	0,00	0,00	0,00	0,00	0,00	388,48	2.311,87	0,00	2.311,87	1.923,39	0,00	2.733,09	2.311,87	0,00	421,22	0,00		
	TOTALE Capitolo RLTA.01.07.06.02	0,00	0,00	0,00	0,00	0,00	0,00	0,00	0,00	388,48	2.311,87	0,00	2.311,87	1.923,39	0,00	2.733,09	2.311,87	0,00	421,22	0,00		
	TOTALE Categoria RLTA.01.07.06	0,00	0,00	0,00	0,00	0,00	0,00	0,00	0,00	388,48	2.311,87	0,00	2.311,87	1.923,39	0,00	2.733,09	2.311,87	0,00	421,22	0,00		
	TOTALE Tipologia RLTA.01.07	0,00	0,00	0,00	0,00	0,00	0,00	0,00	0,00	388,48	2.311,87	0,00	2.311,87	1.923,39	0,00	2.733,09	2.311,87	0,00	421,22	0,00		
19002	Tipologia 01.09 - Rimborsi e poste correttive delle entrate																					
	Categoria 01.09.03 - Rimborsi di trasferimenti all'Unione Europea																					
	Capitolo 01.09.03.01 - Rimborsi di trasferimenti all'Unione Europea																					
	Articolo 01.09.03.01.001 - Rimborsi di trasferimenti all'Unione Europea																					
Rimborsi di trasferimenti all'Unione Europea	30.000,00	0,00	0,00	30.000,00	0,00	30.000,00	30.000,00	0,00	0,00	0,00	0,00	0,00	0,00	0,00	0,00	0,00	0,00	0,00	0,00	0,00	30.000,00	
	TOTALE Articolo RLTA.01.09.03.01.001	30.000,00	0,00	0,00	30.000,00	0,00	30.000,00	30.000,00	0,00	0,00	0,00	0,00	0,00	0,00	0,00	0,00	0,00	0,00	0,00	0,00	30.000,00	
	TOTALE Capitolo RLTA.01.09.03.01	30.000,00	0,00	0,00	30.000,00	0,00	30.000,00	30.000,00	0,00	0,00	0,00	0,00	0,00	0,00	0,00	0,00	0,00	0,00	0,00	0,00	30.000,00	
	TOTALE Categoria RLTA.01.09.03	30.000,00	0,00	0,00	30.000,00	0,00	30.000,00	30.000,00	0,00	0,00	0,00	0,00	0,00	0,00	0,00	0,00	0,00	0,00	0,00	0,00	30.000,00	
19003	Categoria 01.09.99 - Altri rimborsi di parte corrente di somme non dovute o incassate in eccesso																					
	Capitolo 01.09.99.01 - Rimborsi di parte corrente ad amministrazioni centrali di somme non dovute o incassate in eccesso																					
Rimborsi di parte corrente ad amministrazioni centrali di somme non dovute o incassate in eccesso	0,00	0,00	0,00	0,00	0,00	0,00	0,00	0,00	0,00	32.100,42	25.056,11	1.000,00	26.056,11	0,00	6.044,31	65.268,53	25.056,11	0,00	40.212,42	1.000,00		
	TOTALE Articolo RLTA.01.09.99.01.001	0,00	0,00	0,00	0,00	0,00	0,00	0,00	0,00	32.100,42	25.056,11	1.000,00	26.056,11	0,00	6.044,31	65.268,53	25.056,11	0,00	40.212,42	1.000,00		



RENDICONTO FINANZIARIO GESTIONALE ESERCIZIO 2017

Parte Spese

Missione/Programma/Titolo/Tipologia/Categoria/Capitolo/Articolo/Voce		GESTIONE DI COMPETENZA									Residui a inizio esercizio	GESTIONE DEI RESIDUI PASSIVI					GESTIONE DI CASSA				Totale dei residui passivi al termine dell'esercizio
		Previsioni				Somme Impegnate			Differenze rispetto alle previsioni			Pagati	Rimasti da pagare	Totali	Variazioni		Previsione definitiva	Pagamenti	Differenze rispetto alle previsioni		
		Iniziali	Variazioni in aumento	Variazioni in diminuzione	Definitive	Pagate	Rimasti da pagare	Totale impegni	in più	in meno					in più	in meno			in più	in meno	
1	2	3	4 = (1 + 2 - 3)	5	6	7 = (5 + 6)	8 = (7 - 4)	9 = (4 - 7)	10	11	12	13 = (11 + 12)	14 = (13 - 10)	15 = (10 - 13)	16	17 = (5 + 11)	18 = (17 - 16)	19 = (16 - 17)	20 = (6 + 12)		
	TOTALE Capitolo RLTA.01.09.99.01	0,00	0,00	0,00	0,00	0,00	0,00	0,00	0,00	32.100,42	25.056,11	1.000,00	26.056,11	0,00	6.044,31	65.268,53	25.056,11	0,00	40.212,42	1.000,00	
19004	Capitolo 01.09.99.02 - Rimborsi di parte corrente ad amministrazioni locali di somme non dovute o incassate in eccesso																				
	Articolo 01.09.99.02.001 - Rimborsi di parte corrente ad amministrazioni locali di somme non dovute o incassate in eccesso																				
	Rimborsi di parte corrente ad amministrazioni locali di somme non dovute o incassate in eccesso	0,00	0,00	0,00	0,00	0,00	0,00	0,00	0,00	0,00	0,00	0,00	0,00	0,00	0,00	0,00	0,00	0,00	0,00	0,00	
	TOTALE Articolo RLTA.01.09.99.02.001	0,00	0,00	0,00	0,00	0,00	0,00	0,00	0,00	0,00	0,00	0,00	0,00	0,00	0,00	0,00	0,00	0,00	0,00	0,00	
	TOTALE Capitolo RLTA.01.09.99.02	0,00	0,00	0,00	0,00	0,00	0,00	0,00	0,00	0,00	0,00	0,00	0,00	0,00	0,00	0,00	0,00	0,00	0,00	0,00	
19005	Capitolo 01.09.99.04 - Rimborsi di parte corrente a famiglie di somme non dovute o incassate in eccesso																				
	Articolo 01.09.99.04.001 - Rimborsi di parte corrente a famiglie di somme non dovute o incassate in eccesso																				
	Rimborsi di parte corrente a famiglie di somme non dovute o incassate in eccesso	0,00	4.900,00	0,00	4.900,00	0,00	4.900,00	4.900,00	0,00	0,00	0,00	0,00	0,00	0,00	0,00	0,00	0,00	0,00	0,00	4.900,00	
	TOTALE Articolo RLTA.01.09.99.04.001	0,00	4.900,00	0,00	4.900,00	0,00	4.900,00	4.900,00	0,00	0,00	0,00	0,00	0,00	0,00	0,00	0,00	0,00	0,00	0,00	4.900,00	
	TOTALE Capitolo RLTA.01.09.99.04	0,00	4.900,00	0,00	4.900,00	0,00	4.900,00	4.900,00	0,00	0,00	0,00	0,00	0,00	0,00	0,00	0,00	0,00	0,00	0,00	4.900,00	
19006	Capitolo 01.09.99.05 - Rimborsi di parte corrente a imprese di somme non dovute o incassate in eccesso																				
	Articolo 01.09.99.05.001 - Rimborsi di parte corrente a imprese di somme non dovute o incassate in eccesso																				
	Rimborsi di parte corrente a imprese di somme non dovute o incassate in eccesso	0,00	0,00	0,00	0,00	0,00	0,00	0,00	0,00	2.318,00	1.740,00	2.328,09	4.068,09	1.750,09	0,00	4.532,52	1.740,00	0,00	2.792,52	2.328,09	
	TOTALE Articolo RLTA.01.09.99.05.001	0,00	0,00	0,00	0,00	0,00	0,00	0,00	0,00	2.318,00	1.740,00	2.328,09	4.068,09	1.750,09	0,00	4.532,52	1.740,00	0,00	2.792,52	2.328,09	
	TOTALE Capitolo RLTA.01.09.99.05	0,00	0,00	0,00	0,00	0,00	0,00	0,00	0,00	2.318,00	1.740,00	2.328,09	4.068,09	1.750,09	0,00	4.532,52	1.740,00	0,00	2.792,52	2.328,09	
19007	Capitolo 01.09.99.06 - Rimborsi di parte corrente a Istituzioni Sociali Private di somme non dovute o incassate in eccesso																				
	Articolo 01.09.99.06.001 - Rimborsi di parte corrente a Istituzioni Sociali Private di somme non dovute o incassate in eccesso																				
	Rimborsi di parte corrente a Istituzioni Sociali Private di somme non dovute o incassate in eccesso	0,00	450,82	0,00	450,82	450,82	0,00	450,82	0,00	0,00	1.724,74	0,00	1.724,74	1.724,74	0,00	5.667,11	2.175,56	0,00	3.491,55	0,00	
	TOTALE Articolo RLTA.01.09.99.06.001	0,00	450,82	0,00	450,82	450,82	0,00	450,82	0,00	0,00	1.724,74	0,00	1.724,74	1.724,74	0,00	5.667,11	2.175,56	0,00	3.491,55	0,00	
	TOTALE Capitolo RLTA.01.09.99.06	0,00	450,82	0,00	450,82	450,82	0,00	450,82	0,00	0,00	1.724,74	0,00	1.724,74	1.724,74	0,00	5.667,11	2.175,56	0,00	3.491,55	0,00	
	TOTALE Categoria RLTA.01.09.99	0,00	5.350,82	0,00	5.350,82	450,82	4.900,00	5.350,82	0,00	0,00	34.418,42	28.520,85	3.328,09	31.848,94	3.474,83	6.044,31	75.468,16	28.971,67	0,00	46.496,49	8.228,09
	TOTALE Tipologia RLTA.01.09	30.000,00	5.350,82	0,00	35.350,82	450,82	34.900,00	35.350,82	0,00	0,00	34.418,42	28.520,85	3.328,09	31.848,94	3.474,83	6.044,31	75.468,16	28.971,67	0,00	46.496,49	38.228,09
10005	Tipologia 01.10 - Altre spese correnti																				
	Categoria 01.10.03 - Versamenti IVA a debito																				
	Capitolo 01.10.03.01 - Versamenti IVA a debito per le gestioni commerciali																				
	Articolo 01.10.03.01.001 - Versamenti IVA a debito per le gestioni commerciali																				
	Versamenti IVA a debito per le gestioni commerciali	596.952,48	111.659,88	0,00	708.612,36	99,18	706.709,90	706.809,08	0,00	1.803,28	931.300,24	4.009,01	245.291,37	249.300,38	0,00	681.999,86	32.604,87	4.108,19	0,00	28.496,68	952.001,27
	TOTALE Articolo RLTA.01.10.03.01.001	596.952,48	111.659,88	0,00	708.612,36	99,18	706.709,90	706.809,08	0,00	1.803,28	931.300,24	4.009,01	245.291,37	249.300,38	0,00	681.999,86	32.604,87	4.108,19	0,00	28.496,68	952.001,27
	TOTALE Capitolo RLTA.01.10.03.01	596.952,48	111.659,88	0,00	708.612,36	99,18	706.709,90	706.809,08	0,00	1.803,28	931.300,24	4.009,01	245.291,37	249.300,38	0,00	681.999,86	32.604,87	4.108,19	0,00	28.496,68	952.001,27
	TOTALE Categoria RLTA.01.10.03	596.952,48	111.659,88	0,00	708.612,36	99,18	706.709,90	706.809,08	0,00	1.803,28	931.300,24	4.009,01	245.291,37	249.300,38	0,00	681.999,86	32.604,87	4.108,19	0,00	28.496,68	952.001,27
10006	Categoria 01.10.04 - Premi di assicurazione																				
	Capitolo 01.10.04.01 - Premi di assicurazione contro i danni																				
	Articolo 01.10.04.01.001 - Premi di assicurazione su beni mobili																				
	Premi di assicurazione su beni mobili	5.875,00	4.004,33	0,00	9.879,33	3.171,00	6.708,33	9.879,33	0,00	0,00	23.037,76	40.249,08	20.137,27	60.386,35	37.348,59	0,00	344.605,79	43.420,08	0,00	301.185,71	26.845,60
	TOTALE Articolo RLTA.01.10.04.01.001	5.875,00	4.004,33	0,00	9.879,33	3.171,00	6.708,33	9.879,33	0,00	0,00	23.037,76	40.249,08	20.137,27	60.386,35	37.348,59	0,00	344.605,79	43.420,08	0,00	301.185,71	26.845,60
10007	Articolo 01.10.04.01.002 - Premi di assicurazione su beni immobili																				
	Premi di assicurazione su beni immobili	3.880,00	0,00	0,00	3.880,00	0,00	3.880,00	3.880,00	0,00	0,00	2.377,00	4.860,00	37.809,78	42.669,78	40.292,78	0,00	38.571,65	4.860,00	0,00	33.711,65	41.689,78
	TOTALE Articolo RLTA.01.10.04.01.002	3.880,00	0,00	0,00	3.880,00	0,00	3.880,00	3.880,00	0,00	0,00	2.377,00	4.860,00	37.809,78	42.669,78	40.292,78	0,00	38.571,65	4.860,00	0,00	33.711,65	41.689,78
10008	Articolo 01.10.04.01.003 - Premi di assicurazione per responsabilita' civile verso terzi																				
	Premi di assicurazione per responsabilita' civile verso terzi	6.926,77	10.684,76	0,00	17.611,53	6.185,48	11.426,05	17.611,53	0,00	0,00	16.526,95	26.899,54	5.691,92	32.591,46	16.064,51	0,00	262.581,02	33.085,02	0,00	229.496,00	17.117,97
	TOTALE Articolo RLTA.01.10.04.01.003	6.926,77	10.684,76	0,00	17.611,53	6.185,48	11.426,05	17.611,53	0,00	0,00	16.526,95	26.899,54	5.691,92	32.591,46	16.064,51	0,00	262.581,02	33.085,02	0,00	229.496,00	17.117,97
	Articolo 01.10.04.01.999 - Premi di assicurazione contro i																				



RENDICONTO FINANZIARIO GESTIONALE ESERCIZIO 2017

Parte Spese

Missione/Programma/Titolo/Tipologia/Categoria/Capitolo/Articolo/Voce		GESTIONE DI COMPETENZA									Residui a inizio esercizio	GESTIONE DEI RESIDUI PASSIVI					GESTIONE DI CASSA				Totale dei residui passivi al termine dell'esercizio
		Previsioni				Somme Impegnate			Differenze rispetto alle previsioni			Pagati	Rimasti da pagare	Totali	Variazioni		Previsione definitiva	Pagamenti	Differenze rispetto alle previsioni		
		Iniziali	Variazioni in aumento	Variazioni in diminuzione	Definitive	Pagate	Rimasti da pagare	Totale impegni	in più	in meno					in più	in meno			in più	in meno	
1	2	3	4 = (1 + 2 - 3)	5	6	7 = (5 + 6)	8 = (7 - 4)	9 = (4 - 7)	10	11	12	13 = (11 + 12)	14 = (13 - 10)	15 = (10 - 13)	16	17 = (5 + 11)	18 = (17 - 16)	19 = (16 - 17)	20 = (6 + 12)		
danni																					
10009	Premi di assicurazione contro i danni	0,00	813,00	0,00	813,00	0,00	813,00	813,00	0,00	0,00	12.692,33	23.972,86	17.441,59	41.414,45	28.722,12	0,00	190.261,87	23.972,86	0,00	166.289,01	18.254,59
	TOTALE Articolo RLTA.01.10.04.01.999	0,00	813,00	0,00	813,00	0,00	813,00	813,00	0,00	0,00	12.692,33	23.972,86	17.441,59	41.414,45	28.722,12	0,00	190.261,87	23.972,86	0,00	166.289,01	18.254,59
	TOTALE Capitolo RLTA.01.10.04.01	16.681,77	15.502,09	0,00	32.183,86	9.356,48	22.827,38	32.183,86	0,00	0,00	54.634,04	95.981,48	81.080,56	177.062,04	122.428,00	0,00	836.020,33	105.337,96	0,00	730.682,37	103.907,94
	TOTALE Categoria RLTA.01.10.04	16.681,77	15.502,09	0,00	32.183,86	9.356,48	22.827,38	32.183,86	0,00	0,00	54.634,04	95.981,48	81.080,56	177.062,04	122.428,00	0,00	836.020,33	105.337,96	0,00	730.682,37	103.907,94
Categoria 01.10.05 - Spese dovute a sanzioni, risarcimenti e indennizzi																					
Capitolo 01.10.05.01 - Spese dovute a sanzioni																					
Articolo 01.10.05.01.001 - Spese dovute a sanzioni																					
10010	Spese dovute a sanzioni	0,00	0,00	0,00	0,00	0,00	0,00	0,00	0,00	0,00	0,00	536,09	799,94	1.336,03	1.336,03	0,00	4.254,71	536,09	0,00	3.718,62	799,94
	TOTALE Articolo RLTA.01.10.05.01.001	0,00	0,00	0,00	0,00	0,00	0,00	0,00	0,00	0,00	0,00	536,09	799,94	1.336,03	1.336,03	0,00	4.254,71	536,09	0,00	3.718,62	799,94
	TOTALE Capitolo RLTA.01.10.05.01	0,00	0,00	0,00	0,00	0,00	0,00	0,00	0,00	0,00	0,00	536,09	799,94	1.336,03	1.336,03	0,00	4.254,71	536,09	0,00	3.718,62	799,94
Capitolo 01.10.05.04 - Oneri da contenzioso																					
Articolo 01.10.05.04.001 - Oneri da contenzioso																					
10013	Oneri da contenzioso	0,00	0,00	0,00	0,00	0,00	0,00	0,00	0,00	0,00	0,00	2.338,63	0,00	2.338,63	2.338,63	0,00	18.560,66	2.338,63	0,00	16.222,03	0,00
	TOTALE Articolo RLTA.01.10.05.04.001	0,00	0,00	0,00	0,00	0,00	0,00	0,00	0,00	0,00	0,00	2.338,63	0,00	2.338,63	2.338,63	0,00	18.560,66	2.338,63	0,00	16.222,03	0,00
	TOTALE Capitolo RLTA.01.10.05.04	0,00	0,00	0,00	0,00	0,00	0,00	0,00	0,00	0,00	0,00	2.338,63	0,00	2.338,63	2.338,63	0,00	18.560,66	2.338,63	0,00	16.222,03	0,00
	TOTALE Categoria RLTA.01.10.05	0,00	0,00	0,00	0,00	0,00	0,00	0,00	0,00	0,00	0,00	2.874,72	799,94	3.674,66	3.674,66	0,00	22.815,37	2.874,72	0,00	19.940,65	799,94
	TOTALE Tipologia RLTA.01.10	613.634,25	127.161,97	0,00	740.796,22	9.455,66	729.537,28	738.992,94	0,00	1.803,28	985.934,28	102.865,21	327.171,87	430.037,08	126.102,66	681.999,86	891.440,57	112.320,87	0,00	779.119,70	1.056.709,15
	TOTALE Titolo RLTA.01	96.922.233,54	43.525.167,32	915.971,06	139.531.429,80	80.851.576,31	52.679.871,55	133.531.447,86	0,00	5.999.981,94	98.222.937,90	38.143.090,13	56.635.701,85	94.778.791,98	16.370.121,99	19.814.267,91	130.721.760,91	118.994.666,44	0,00	11.727.094,47	109.315.573,40
Titolo 02 - Spese in conto capitale																					
Tipologia 02.02 - Investimenti fissi lordi e acquisto di terreni																					
Categoria 02.02.01 - Beni materiali																					
Capitolo 02.02.01.01 - Mezzi di trasporto ad uso civile, di sicurezza e ordine pubblico																					
Articolo 02.02.01.01.001 - Mezzi di trasporto stradali																					
22001	Autovetture	0,00	22.500,00	0,00	22.500,00	0,00	22.500,00	22.500,00	0,00	0,00	0,00	0,00	0,00	0,00	0,00	0,00	0,00	0,00	0,00	0,00	22.500,00
22002	Altri mezzi di trasporto stradali	0,00	0,00	0,00	0,00	0,00	0,00	0,00	0,00	0,00	39,33	23.971,21	1.899,99	25.871,20	25.831,87	0,00	42.371,26	23.971,21	0,00	18.400,05	1.899,99
	TOTALE Articolo RLTA.02.02.01.01.001	0,00	22.500,00	0,00	22.500,00	0,00	22.500,00	22.500,00	0,00	0,00	39,33	23.971,21	1.899,99	25.871,20	25.831,87	0,00	42.371,26	23.971,21	0,00	18.400,05	24.399,99
Articolo 02.02.01.01.003 - Mezzi di trasporto per vie d'acqua																					
22004	Imbarcazioni	0,00	0,00	0,00	0,00	0,00	0,00	0,00	0,00	0,00	933.689,82	852.247,75	138.998,72	991.246,47	57.556,65	0,00	1.506.424,15	852.247,75	0,00	654.176,40	138.998,72
	TOTALE Articolo RLTA.02.02.01.01.003	0,00	0,00	0,00	0,00	0,00	0,00	0,00	0,00	0,00	933.689,82	852.247,75	138.998,72	991.246,47	57.556,65	0,00	1.506.424,15	852.247,75	0,00	654.176,40	138.998,72
	TOTALE Capitolo RLTA.02.02.01.01	0,00	22.500,00	0,00	22.500,00	0,00	22.500,00	22.500,00	0,00	0,00	933.729,15	876.218,96	140.898,71	1.017.117,67	83.388,52	0,00	1.548.795,41	876.218,96	0,00	672.576,45	163.398,71
Capitolo 02.02.01.03 - Mobili e arredi																					
Articolo 02.02.01.03.001 - Mobili e arredi per ufficio																					
22005	Mobili e arredi per ufficio	0,00	31.895,00	0,00	31.895,00	1.466,98	30.428,02	31.895,00	0,00	0,00	8.540,30	2.498,95	3.326,63	5.825,58	0,00	2.714,72	7.010,13	3.965,93	0,00	3.044,20	33.754,65
	TOTALE Articolo RLTA.02.02.01.03.001	0,00	31.895,00	0,00	31.895,00	1.466,98	30.428,02	31.895,00	0,00	0,00	8.540,30	2.498,95	3.326,63	5.825,58	0,00	2.714,72	7.010,13	3.965,93	0,00	3.044,20	33.754,65
Articolo 02.02.01.03.999 - Mobili e arredi n.a.c.																					
22007	Mobili e arredi ad uso esclusivo dei laboratori	0,00	10.067,37	0,00	10.067,37	0,00	10.067,37	10.067,37	0,00	0,00	58.236,11	40.748,28	43.579,71	84.327,99	26.091,88	0,00	72.026,23	40.748,28	0,00	31.277,95	53.647,08
	TOTALE Articolo RLTA.02.02.01.03.999	0,00	10.067,37	0,00	10.067,37	0,00	10.067,37	10.067,37	0,00	0,00	58.236,11	40.748,28	43.579,71	84.327,99	26.091,88	0,00	72.026,23	40.748,28	0,00	31.277,95	53.647,08
	TOTALE Capitolo RLTA.02.02.01.03	0,00	41.962,37	0,00	41.962,37	1.466,98	40.495,39	41.962,37	0,00	0,00	66.776,41	43.247,23	46.906,34	90.153,57	26.091,88	2.714,72	79.036,36	44.714,21	0,00	34.322,15	87.401,73
Capitolo 02.02.01.04 - Impianti e macchinari																					
Articolo 02.02.01.04.001 - Macchinari																					
22008	Macchinari	2.000,00	0,00	0,00	2.000,00	818,03	1.181,97	2.000,00	0,00	0,00	67.842,72	79.150,12	40.776,12	119.926,24	52.083,52	0,00	141.350,85	79.968,15	0,00	61.382,70	41.958,09
	TOTALE Articolo RLTA.02.02.01.04.001	2.000,00	0,00	0,00	2.000,00	818,03	1.181,97	2.000,00	0,00	0,00	67.842,72	79.150,12	40.776,12	119.926,24	52.083,52	0,00	141.350,85	79.968,15	0,00	61.382,70	41.958,09
Articolo 02.02.01.04.002 - Impianti																					
22009	Impianti	2.000,00	10.408,00	0,00	12.408,00	0,00	12.408,00	12.408,00	0,00	0,00	47.562,14	19.947,78	45.027,57	64.975,35	17.413,21	0,00	35.259,48	19.947,78	0,00	15.311,70	57.435,57
	TOTALE Articolo RLTA.02.02.01.04.002	2.000,00	10.408,00	0,00	12.408,00	0,00	12.408,00	12.408,00	0,00	0,00	47.562,14	19.947,78	45.027,57	64.975,35	17.413,21	0,00	35.259,48	19.947,78	0,00	15.311,70	57.435,57
	TOTALE Capitolo RLTA.02.02.01.04	4.000,00	10.408,00	0,00	14.408,00	818,03	13.589,97	14.408,00	0,00	0,00	115.404,86	99.097,90	85.803,69	184.901,59	69.496,73	0,00	176.610,33	99.915,93	0,00	76.694,40	99.393,66
Capitolo 02.02.01.05 - Attrezzature																					
Articolo 02.02.01.05.001 - Attrezzature scientifiche																					
22010	Attrezzature scientifiche	724.643,81	3.631.399,38	0,00	4.356.043,19	224.512,40	4.131.530,79	4.356.043,19	0,00	0,00	4.451.652,00	2.110.540,82	3.275.379,16	5.385.919,98	934.267,98	0,00	4.127.415,48	2.335.053,22	0,00	1.792.362,26	7.406.909,95
	TOTALE Articolo RLTA.02.02.01.05.001	724.643,81	3.631.399,38	0,00	4.356.043,19	224.512,40	4.131.530,79	4.356.043,19	0,00	0,00	4.451.652,00	2.110.540,82	3.275.379,16	5.385.919,98	934.267,98	0,00	4.127.415,48	2.335.053,22	0		



RENDICONTO FINANZIARIO GESTIONALE ESERCIZIO 2017

Parte Spese

Missione/Programma/Titolo/Tipologia/Categoria/Capitolo/Articolo/Voce		GESTIONE DI COMPETENZA									Residui a inizio esercizio	GESTIONE DEI RESIDUI PASSIVI					GESTIONE DI CASSA				Totale dei residui passivi al termine dell'esercizio
		Previsioni				Somme Impegnate			Differenze rispetto alle previsioni			Pagati	Rimasti da pagare	Totali	Variazioni		Previsione definitiva	Pagamenti	Differenze rispetto alle previsioni		
		Iniziali	Variazioni in aumento	Variazioni in diminuzione	Definitive	Pagate	Rimasti da pagare	Totale impegni	in più	in meno					in più	in meno			in più	in meno	
1	2	3	4 = (1 + 2 - 3)	5	6	7 = (5 + 6)	8 = (7 - 4)	9 = (4 - 7)	10	11	12	13 = (11 + 12)	14 = (13 - 10)	15 = (10 - 13)	16	17 = (5 + 11)	18 = (17 - 16)	19 = (16 - 17)	20 = (6 + 12)		
Articolo 02.02.01.05.002 - Attrezzature sanitarie																					
22011	Attrezzature sanitarie	0,00	0,00	0,00	0,00	0,00	0,00	0,00	0,00	0,00	0,00	0,00	0,00	0,00	0,00	0,00	0,00	0,00	0,00	0,00	
	TOTALE Articolo R.L.T.A.02.02.01.05.002	0,00	0,00	0,00	0,00	0,00	0,00	0,00	0,00	0,00	0,00	0,00	0,00	0,00	0,00	0,00	0,00	0,00	0,00	0,00	
	TOTALE Capitolo R.L.T.A.02.02.01.05	724.643,81	3.631.399,38	0,00	4.356.043,19	224.512,40	4.131.530,79	4.356.043,19	0,00	0,00	4.451.652,00	2.110.540,82	3.275.379,16	5.385.919,98	934.267,98	0,00	4.127.415,48	2.335.053,22	0,00	1.792.362,26	7.406.909,95
Capitolo 02.02.01.06 - Macchine per ufficio																					
Articolo 02.02.01.06.001 - Macchine per ufficio																					
22012	Macchine per ufficio	0,00	8.500,00	0,00	8.500,00	0,00	8.500,00	8.500,00	0,00	0,00	113.769,73	17.657,34	41.556,24	59.213,58	0,00	54.556,15	31.210,91	17.657,34	0,00	13.553,57	50.056,24
	TOTALE Articolo R.L.T.A.02.02.01.06.001	0,00	8.500,00	0,00	8.500,00	0,00	8.500,00	8.500,00	0,00	0,00	113.769,73	17.657,34	41.556,24	59.213,58	0,00	54.556,15	31.210,91	17.657,34	0,00	13.553,57	50.056,24
	TOTALE Capitolo R.L.T.A.02.02.01.06	0,00	8.500,00	0,00	8.500,00	0,00	8.500,00	8.500,00	0,00	0,00	113.769,73	17.657,34	41.556,24	59.213,58	0,00	54.556,15	31.210,91	17.657,34	0,00	13.553,57	50.056,24
Capitolo 02.02.01.07 - Hardware																					
Articolo 02.02.01.07.001 - Server																					
22013	Server	89.839,00	97.037,52	0,00	186.876,52	14.435,61	172.440,91	186.876,52	0,00	0,00	197.241,87	249.881,89	245.684,74	495.566,63	298.324,76	0,00	467.204,81	264.317,50	0,00	202.887,31	418.125,65
	TOTALE Articolo R.L.T.A.02.02.01.07.001	89.839,00	97.037,52	0,00	186.876,52	14.435,61	172.440,91	186.876,52	0,00	0,00	197.241,87	249.881,89	245.684,74	495.566,63	298.324,76	0,00	467.204,81	264.317,50	0,00	202.887,31	418.125,65
Articolo 02.02.01.07.002 - Postazioni di lavoro																					
22014	Postazioni di lavoro	180.681,79	183.249,46	0,00	363.931,25	26.890,71	337.040,54	363.931,25	0,00	0,00	505.548,64	330.334,47	352.857,21	683.191,68	177.643,04	0,00	631.427,50	357.225,18	0,00	274.202,32	689.897,75
	TOTALE Articolo R.L.T.A.02.02.01.07.002	180.681,79	183.249,46	0,00	363.931,25	26.890,71	337.040,54	363.931,25	0,00	0,00	505.548,64	330.334,47	352.857,21	683.191,68	177.643,04	0,00	631.427,50	357.225,18	0,00	274.202,32	689.897,75
Articolo 02.02.01.07.003 - Periferiche																					
22015	Periferiche (stampanti, fax, scanner, ecc.)	27.500,00	22.423,20	0,00	49.923,20	24.876,28	25.046,92	49.923,20	0,00	0,00	74.522,73	24.257,32	51.096,02	75.353,34	830,61	0,00	86.848,03	49.133,60	0,00	37.714,43	76.142,94
	TOTALE Articolo R.L.T.A.02.02.01.07.003	27.500,00	22.423,20	0,00	49.923,20	24.876,28	25.046,92	49.923,20	0,00	0,00	74.522,73	24.257,32	51.096,02	75.353,34	830,61	0,00	86.848,03	49.133,60	0,00	37.714,43	76.142,94
Articolo 02.02.01.07.004 - Apparat di telecomunicazione																					
22016	Apparat di telecomunicazione	500,00	2.000,00	0,00	2.500,00	0,00	2.500,00	2.500,00	0,00	0,00	19.342,79	64.902,36	8.043,13	72.945,49	53.602,70	0,00	114.720,72	64.902,36	0,00	49.818,36	10.543,13
	TOTALE Articolo R.L.T.A.02.02.01.07.004	500,00	2.000,00	0,00	2.500,00	0,00	2.500,00	2.500,00	0,00	0,00	19.342,79	64.902,36	8.043,13	72.945,49	53.602,70	0,00	114.720,72	64.902,36	0,00	49.818,36	10.543,13
Articolo 02.02.01.07.005 - Tablet e dispositivi di telefonia fissa e mobile																					
22029	Dispositivi di telefonia mobile e tablet	1.074,83	10.479,00	0,00	11.553,83	0,00	11.553,83	11.553,83	0,00	0,00	5.054,00	11.840,63	5.958,51	17.799,14	12.745,14	0,00	20.929,38	11.840,63	0,00	9.088,75	17.512,34
22030	Dispositivi di telefonia fissa	500,00	2.533,50	0,00	3.033,50	0,00	3.033,50	3.033,50	0,00	0,00	0,00	0,00	0,00	0,00	0,00	0,00	0,00	0,00	0,00	0,00	3.033,50
	TOTALE Articolo R.L.T.A.02.02.01.07.005	1.574,83	13.012,50	0,00	14.587,33	0,00	14.587,33	14.587,33	0,00	0,00	5.054,00	11.840,63	5.958,51	17.799,14	12.745,14	0,00	20.929,38	11.840,63	0,00	9.088,75	20.545,84
Articolo 02.02.01.07.999 - Hardware n.a.c.																					
22017	Altro hardware non altrimenti classificabile	22.600,00	16.317,77	0,00	38.917,77	2.795,54	36.122,23	38.917,77	0,00	0,00	29.859,56	31.508,92	25.631,59	57.140,51	27.280,95	0,00	60.636,21	34.304,46	0,00	26.331,75	61.753,82
	TOTALE Articolo R.L.T.A.02.02.01.07.999	22.600,00	16.317,77	0,00	38.917,77	2.795,54	36.122,23	38.917,77	0,00	0,00	29.859,56	31.508,92	25.631,59	57.140,51	27.280,95	0,00	60.636,21	34.304,46	0,00	26.331,75	61.753,82
	TOTALE Capitolo R.L.T.A.02.02.01.07	322.695,62	334.040,45	0,00	656.736,07	68.998,14	587.737,93	656.736,07	0,00	0,00	831.569,59	712.725,59	689.271,20	1.401.996,79	570.427,20	0,00	1.381.766,65	781.723,73	0,00	600.042,92	1.277.009,13
Capitolo 02.02.01.09 - Beni immobili																					
Articolo 02.02.01.09.002 - Fabbricati ad uso commerciale e istituzionale																					
22019	Manutenzione straordinaria fabbricati istituzionali	0,00	0,00	0,00	0,00	0,00	0,00	0,00	0,00	0,00	34.000,00	41.077,31	110.463,41	151.540,72	117.540,72	0,00	72.607,83	41.077,31	0,00	31.530,52	110.463,41
	TOTALE Articolo R.L.T.A.02.02.01.09.002	0,00	0,00	0,00	0,00	0,00	0,00	0,00	0,00	0,00	34.000,00	41.077,31	110.463,41	151.540,72	117.540,72	0,00	72.607,83	41.077,31	0,00	31.530,52	110.463,41
Articolo 02.02.01.09.004 - Fabbricati industriali e costruzioni leggere																					
22021	Manutenzione straordinaria fabbricati industriali e costruzioni leggere	0,00	0,00	0,00	0,00	0,00	0,00	0,00	0,00	0,00	146.091,87	0,00	123.727,93	123.727,93	0,00	22.363,94	0,00	0,00	0,00	0,00	123.727,93
	TOTALE Articolo R.L.T.A.02.02.01.09.004	0,00	0,00	0,00	0,00	0,00	0,00	0,00	0,00	0,00	146.091,87	0,00	123.727,93	123.727,93	0,00	22.363,94	0,00	0,00	0,00	0,00	123.727,93
	TOTALE Capitolo R.L.T.A.02.02.01.09	0,00	0,00	0,00	0,00	0,00	0,00	0,00	0,00	0,00	180.091,87	41.077,31	234.191,34	275.268,65	117.540,72	22.363,94	72.607,83	41.077,31	0,00	31.530,52	234.191,34
Capitolo 02.02.01.99 - Altri beni materiali																					
Articolo 02.02.01.99.001 - Materiale bibliografico																					
22024	Materiale bibliografico	13.500,00	5.123,24	0,00	18.623,24	0,00	18.623,24	18.623,24	0,00	0,00	70.999,05	11.927,49	19.399,18	31.326,67	0,00	39.672,38	21.082,90	11.927,49	0,00	9.155,41	38.022,42
	TOTALE Articolo R.L.T.A.02.02.01.99.001	13.500,00	5.123,24	0,00	18.623,24	0,00	18.623,24	18.623,24	0,00	0,00	70.999,05	11.927,49	19.399,18	31.326,67	0,00	39.672,38	21.082,90	11.927,49	0,00	9.155,41	38.022,42
	TOTALE Capitolo R.L.T.A.02.02.01.99	13.500,00	5.123,24	0,00	18.623,24	0,00	18.623,24	18.623,24	0,00	0,00	70.999,05	11.927,49	19.399,18	31.326,67	0,00	39.672,38	21.082,90	11.927,49	0,00	9.155,41	38.022,42
	TOTALE Categoria R.L.T.A.02.02.01	1.064.839,43																			



RENDICONTO FINANZIARIO GESTIONALE ESERCIZIO 2017

Parte Spese

Missione/Programma/Titolo/Tipologia/Categoria/Capitolo/Articolo/Voce		GESTIONE DI COMPETENZA									Residui a inizio esercizio	GESTIONE DEI RESIDUI PASSIVI					GESTIONE DI CASSA				Totale dei residui passivi al termine dell'esercizio
		Previsioni				Somme Impegnate			Differenze rispetto alle previsioni			Pagati	Rimasti da pagare	Totali	Variazioni		Previsione definitiva	Pagamenti	Differenze rispetto alle previsioni		
Codice	Denominazione	Iniziali	Variazioni in aumento	Variazioni in diminuzione	Definitive	Pagate	Rimasti da pagare	Totale impegni	in più	in meno	10				11	12			13 = (11 + 12)	14 = (13 - 10)	15 = (10 - 13)
		1	2	3	4 = (1 + 2 - 3)	5	6	7 = (5 + 6)	8 = (7 - 4)	9 = (4 - 7)											
	Articolo 02.02.03.06.999 - Manutenzione straordinaria su altri beni di terzi																				
22027	Manutenzione straordinaria immobili in locazione, in comodato o in uso	0,00	0,00	0,00	0,00	0,00	0,00	0,00	0,00	0,00	191.812,33	43.584,38	308.125,00	351.709,38	159.897,05	0,00	77.039,29	43.584,38	0,00	33.454,91	308.125,00
22028	Ripristino ed adattamento immobili in locazione, in comodato o in uso	0,00	14.880,00	0,00	14.880,00	0,00	14.880,00	14.880,00	0,00	0,00	541.974,84	6.246,40	542.844,23	549.090,63	7.115,79	0,00	11.041,07	6.246,40	0,00	4.794,67	557.724,23
	TOTALE Articolo RLTA.02.02.03.06.999	0,00	14.880,00	0,00	14.880,00	0,00	14.880,00	14.880,00	0,00	0,00	733.787,17	49.830,78	850.969,23	900.800,01	167.012,84	0,00	88.080,36	49.830,78	0,00	38.249,58	865.849,23
	TOTALE Capitolo RLTA.02.02.03.06	0,00	14.880,00	0,00	14.880,00	0,00	14.880,00	14.880,00	0,00	0,00	733.787,17	49.830,78	855.812,63	905.643,41	171.856,24	0,00	88.080,36	49.830,78	0,00	38.249,58	870.692,63
	TOTALE Categoria RLTA.02.02.03	0,00	14.880,00	0,00	14.880,00	0,00	14.880,00	14.880,00	0,00	0,00	733.787,17	49.830,78	855.812,63	905.643,41	171.856,24	0,00	88.080,36	49.830,78	0,00	38.249,58	870.692,63
	TOTALE Tipologia RLTA.02.02	1.064.839,43	4.068.813,44	0,00	5.133.652,87	295.795,55	4.837.857,32	5.133.652,87	0,00	0,00	7.497.779,83	3.962.323,42	5.389.218,49	9.351.541,91	1.973.069,27	119.307,19	7.526.606,23	4.258.118,97	0,00	3.268.487,26	10.227.075,81
	TOTALE Titolo RLTA.02	1.064.839,43	4.068.813,44	0,00	5.133.652,87	295.795,55	4.837.857,32	5.133.652,87	0,00	0,00	7.497.779,83	3.962.323,42	5.389.218,49	9.351.541,91	1.973.069,27	119.307,19	7.526.606,23	4.258.118,97	0,00	3.268.487,26	10.227.075,81
	TOTALE Programma RLTA	97.987.072,97	47.593.980,76	915.971,06	144.665.082,67	81.147.371,86	57.517.728,87	138.665.100,73	0,00	5.999.981,94	105.720.717,73	42.105.413,55	62.024.920,34	104.130.333,89	18.343.191,26	19.933.575,10	138.248.367,14	123.252.785,41	0,00	14.995.581,73	119.542.649,21
	IT - Programma Ingegneria, ICT e tecnologie per l'energia e i trasporti																				
	Titolo 01 - Spese correnti																				
	Tipologia 01.01 - Redditi da lavoro dipendente																				
	Categoria 01.01.01 - Retribuzioni lorde																				
	Capitolo 01.01.01.01 - Retribuzioni in denaro																				
	Articolo 01.01.01.01.002 - Voci stipendiali corrisposte al personale a tempo indeterminato																				
11002	Stipendi ed assegni fissi per il personale a tempo indeterminato	46.326.245,00	0,00	0,00	46.326.245,00	44.637.837,10	488.287,85	45.126.124,95	0,00	1.200.120,05	830.529,02	105.116,79	646.841,98	751.958,77	0,00	78.570,25	46.807.013,68	44.742.953,89	0,00	2.064.059,79	1.135.129,83
	TOTALE Articolo RLIT.01.01.01.01.002	46.326.245,00	0,00	0,00	46.326.245,00	44.637.837,10	488.287,85	45.126.124,95	0,00	1.200.120,05	830.529,02	105.116,79	646.841,98	751.958,77	0,00	78.570,25	46.807.013,68	44.742.953,89	0,00	2.064.059,79	1.135.129,83
	Articolo 01.01.01.01.003 - Straordinario per il personale a tempo indeterminato																				
11003	Straordinario per il personale a tempo indeterminato	280.000,00	0,00	0,00	280.000,00	261.324,16	18.675,84	280.000,00	0,00	0,00	15.486,74	36.211,94	23.024,80	59.236,74	43.750,00	0,00	311.261,89	297.536,10	0,00	13.725,79	41.700,64
	TOTALE Articolo RLIT.01.01.01.01.003	280.000,00	0,00	0,00	280.000,00	261.324,16	18.675,84	280.000,00	0,00	0,00	15.486,74	36.211,94	23.024,80	59.236,74	43.750,00	0,00	311.261,89	297.536,10	0,00	13.725,79	41.700,64
	Articolo 01.01.01.01.004 - Indennita' ed altri compensi, esclusi i rimborsi spesa per missione, corrisposti al personale a tempo indeterminato																				
11004	Indennita' ed altri compensi, esclusi i rimborsi spesa per missione, corrisposti al personale a tempo indeterminato	6.579.877,50	0,00	0,00	6.579.877,50	5.356.884,29	1.222.993,21	6.579.877,50	0,00	0,00	1.214.026,58	37.193,18	538.528,40	575.721,58	0,00	638.305,00	5.642.914,38	5.394.077,47	0,00	248.836,91	1.761.521,61
11005	Compensi incentivanti di cui all'art. 28, comma 4, D.P.R. 568/87 corrisposti al personale a tempo indeterminato	0,00	14.274,45	0,00	14.274,45	0,00	14.274,45	14.274,45	0,00	0,00	0,00	141.704,29	616.715,61	758.419,90	758.419,90	0,00	148.241,32	141.704,29	0,00	6.537,03	630.990,06
11006	Compensi per prestazioni professionali rientranti in specifiche disposizioni di legge corrisposti al personale a tempo indeterminato	105.000,00	53.639,20	0,00	158.639,20	0,00	158.639,20	158.639,20	0,00	0,00	85.850,81	0,00	12.257,10	12.257,10	0,00	73.593,71	0,00	0,00	0,00	0,00	170.896,30
11007	Equo premio per attivita' inventiva	0,00	0,00	0,00	0,00	0,00	0,00	0,00	0,00	0,00	4.754,22	0,00	0,00	0,00	0,00	4.754,22	0,00	0,00	0,00	0,00	0,00
11043	Competenze accessorie a carico di altre amministrazioni erogate dall'Ente a personale a tempo indeterminato comandato o per attivita' in convenzione	0,00	0,00	0,00	0,00	0,00	0,00	0,00	0,00	0,00	0,00	0,00	21.844,52	21.844,52	21.844,52	0,00	0,00	0,00	0,00	0,00	21.844,52
	TOTALE Articolo RLIT.01.01.01.01.004	6.684.877,50	67.913,65	0,00	6.752.791,15	5.356.884,29	1.395.906,86	6.752.791,15	0,00	0,00	1.304.631,61	178.897,47	1.189.345,63	1.368.243,10	780.264,42	716.652,93	5.791.155,70	5.535.781,76	0,00	255.373,94	2.585.252,49
	Articolo 01.01.01.01.006 - Voci stipendiali corrisposte al personale a tempo determinato																				
11011	Stipendi ed assegni fissi per il personale a tempo determinato da fonti interne	671.947,50	0,00	0,00	671.947,50	440.965,00	150.982,50	591.947,50	0,00	80.000,00	29.149,45	3.563,75	0,00	3.563,75	0,00	25.585,70	465.035,53	444.528,75	0,00	20.506,78	150.982,50
11012	Stipendi ed assegni fissi per il personale a tempo determinato/Fonti esterne	915.390,00	2.437.129,06	0,00	3.352.519,06	698.777,35	353.741,71	1.052.519,06	0,00	2.300.000,00	2.222.061,92	5.924.007,34	1.344.798,51	7.268.805,85	5.046.743,93	0,00	6.928.303,71	6.622.784,69	0,00	305.519,02	1.698.540,22
11013	Stipendi ed assegni fissi per il personale assunto con contratto di tipo privatistico	2.401.805,00	0,00	0,00	2.401.805,00	1.788.903,40	462.901,60	2.251.805,00	0,00	150.000,00	601.657,04	5.517,18	455.486,38	461.003,56	0,00	140.653,48	1.877.199,90	1.794.420,58	0,00	82.779,32	918.387,98
11014	Retribuzioni degli operai agricoli a tempo determinato	0,00	33.637,24	0,00	33.637,24	25.247,01	8.390,23	33.637,24	0,00	0,00	16.297,09	14.475,57	307,02	14.782,59	0,00	1.514,50	41.555,04	39.722,58	0,00	1.832,46	8.697,25
	TOTALE Articolo RLIT.01.01.01.01.006	3.989.142,50	2.470.766,30	0,00	6.459.908,80	2.953.892,76	976.016,04	3.929.908,80	0,00	2.530.000,00	2.869.165,50	5.947.563,84	1.800.591,91	7.748.155,75	5.046.743,93	167.753,68	9.312.094,18	8.901.456,60	0,00	410.637,58	2.776.607,95
	Articolo 01.01.01.01.007 - Straordinario per il personale a tempo determinato																				
11015	Straordinario per il personale a tempo determinato/Fonti interne	17.500,00	0,00	0,00	17.500,00	5.660,58	11.839,42	17.500,00	0,00	0,00	11.531,23	0,00	11.531,23	11.531,23	0,00	0,00	5.921,71	5.660,58	0,00	261,13	23.370,65
11016	Straordinario per il personale a tempo determinato/Fonti esterne	8.750,00	6.653,35	0,00	15.403,35	5.775,29	9.628,06	15.403,35	0,00	0,00	7.899,30	2.404,62	20.722,73	23.127,35	15.228,05	0,00	8.557,26	8.179,91	0,00	377,35	30.350,79
	TOTALE Articolo RLIT.01.01.01.01.007	26.250,00	6.653,35	0,00	32.903,35	11.435,87	21.467,48	32.903,35	0,00	0,00	19.430,53	2.404,62	32.253,96	34.658,58	15.228,05	0,00	14.478,97	13.840,49	0,00	638,48	53.721,44
	Articolo 01.01.01.01.008 - Indennita' ed altri compensi, esclusi i rimborsi spesa documentati per missione, corrisposti al personale a tempo determinato																				
11017	Indennita' ed altri compensi, esclusi i rimborsi spesa documentati per missione, corrisposti al personale a tempo determinato/Fonti interne	131.250,00	0,00	0,00	131.250,00	93.889,96	37.360,04	131.250,00	0,00	0,00	20.531,03	2.635,29	17.895,74	20.531,03	0,00	0,00	100.978,11	96.525,25	0,00	4.452,86	55.255,78
11018	Indennita' ed altri compensi, esclusi i rimborsi spesa documentati per missione, corrisposti al personale a tempo determinato/Fonti esterne	172.917,50	252.887,64	0,00	425.805,14	131.545,02	41.372,48	172.917,50	0,00	252.887,64	191.769,59	580.394,33	284.628,97	865.023,30	673.253,71	0,00	744.782,18	711.939,35	0,00	32.842,83	326.001,45



RENDICONTO FINANZIARIO GESTIONALE ESERCIZIO 2017

Parte Spese

Missione/Programma/Titolo/Tipologia/Categoria/Capitolo/Articolo/Voce		GESTIONE DI COMPETENZA									Residui a inizio esercizio	GESTIONE DEI RESIDUI PASSIVI					GESTIONE DI CASSA				Totale dei residui passivi al termine dell'esercizio	
		Previsioni				Somme Impegnate			Differenze rispetto alle previsioni			Pagati	Rimasti da pagare	Totali	Variazioni		Previsione definitiva	Pagamenti	Differenze rispetto alle previsioni			
Codice	Denominazione	Iniziali	Variazioni in aumento	Variazioni in diminuzione	Definitive	Pagate	Rimasti da pagare	Totale impegni	in più	in meno	10				11	12			13 = (11 + 12)	14 = (13 - 10)	15 = (10 - 13)	16
		1	2	3	4 = (1 + 2 - 3)	5	6	7 = (5 + 6)	8 = (7 - 4)	9 = (4 - 7)												
11020	Compensi incentivanti di cui all'art. 28, comma 4, D.P.R. 568/87 corrisposti al personale a tempo determinato/Fonti interne	0,00	0,00	0,00	0,00	0,00	0,00	0,00	0,00	0,00	0,00	0,00	418,42	418,42	418,42	0,00	0,00	0,00	0,00	0,00	0,00	418,42
11022	Compensi per prestazioni professionali rientranti in specifiche disposizioni di legge corrisposti al personale a tempo determinato/Fonti esterne	30.000,00	0,00	0,00	30.000,00	0,00	30.000,00	30.000,00	0,00	0,00	24.210,02	0,00	0,00	0,00	0,00	24.210,02	0,00	0,00	0,00	0,00	0,00	30.000,00
11046	Ulteriore quota prevista di retribuzione accessoria per il personale a tempo determinato su fonti esterne	0,00	13.280,04	0,00	13.280,04	0,00	13.280,04	13.280,04	0,00	0,00	631,52	0,00	46.364,92	46.364,92	45.733,40	0,00	0,00	0,00	0,00	0,00	0,00	59.644,96
	TOTALE Articolo RLIT.01.01.01.01.008	334.167,50	272.095,35	0,00	606.262,85	225.434,98	127.940,23	353.375,21	0,00	252.887,64	237.142,16	672.484,93	630.345,36	1.302.830,29	1.089.898,15	24.210,02	939.342,31	897.919,91	0,00	41.422,40	758.285,59	
	Articolo 01.01.01.01.009 - Assegni di ricerca																					
11023	Assegni di ricerca	4.446.425,56	3.958.009,97	0,00	8.404.435,53	1.490.246,38	6.914.189,15	8.404.435,53	0,00	0,00	14.275.539,25	6.383.782,60	7.305.481,79	13.689.264,39	0,00	586.274,86	8.237.269,77	7.874.028,98	0,00	363.240,79	14.219.670,94	
	TOTALE Articolo RLIT.01.01.01.01.009	4.446.425,56	3.958.009,97	0,00	8.404.435,53	1.490.246,38	6.914.189,15	8.404.435,53	0,00	0,00	14.275.539,25	6.383.782,60	7.305.481,79	13.689.264,39	0,00	586.274,86	8.237.269,77	7.874.028,98	0,00	363.240,79	14.219.670,94	
	TOTALE Capitolo RLIT.01.01.01.01	62.087.108,06	6.775.438,62	0,00	68.862.546,68	54.937.055,54	9.942.483,45	64.879.538,99	0,00	3.983.007,69	19.551.924,81	13.326.462,19	11.627.885,43	24.954.347,62	6.975.884,55	1.573.461,74	71.412.616,50	68.263.517,73	0,00	3.149.098,77	21.570.368,88	
	Capitolo 01.01.01.02 - Altre spese per il personale																					
	Articolo 01.01.01.02.001 - Contributi per asili nido e strutture sportive, ricreative o di vacanza messe a disposizione dei lavoratori dipendenti e delle loro famiglie e altre spese per il benessere del personale																					
11024	Benefici di natura assistenziale e sociale	0,00	0,00	0,00	0,00	0,00	0,00	0,00	0,00	0,00	11.298,96	12.898,96	15.602,64	28.501,60	17.202,64	0,00	13.494,01	12.898,96	0,00	595,05	15.602,64	
	TOTALE Articolo RLIT.01.01.01.02.001	0,00	0,00	0,00	0,00	0,00	0,00	0,00	0,00	0,00	11.298,96	12.898,96	15.602,64	28.501,60	17.202,64	0,00	13.494,01	12.898,96	0,00	595,05	15.602,64	
	Articolo 01.01.01.02.002 - Buoni pasto																					
11025	Buoni pasto	0,00	0,00	0,00	0,00	0,00	0,00	0,00	0,00	0,00	0,00	1.235,52	823,68	2.059,20	2.059,20	0,00	1.292,52	1.235,52	0,00	57,00	823,68	
	TOTALE Articolo RLIT.01.01.01.02.002	0,00	0,00	0,00	0,00	0,00	0,00	0,00	0,00	0,00	0,00	1.235,52	823,68	2.059,20	2.059,20	0,00	1.292,52	1.235,52	0,00	57,00	823,68	
	Articolo 01.01.01.02.999 - Altre spese per il personale n.a.c.																					
11026	Accantonamento per nuove assunzioni di personale a tempo determinato	6.177.700,63	999.613,77	0,00	7.177.314,40	0,00	7.177.314,40	7.177.314,40	0,00	0,00	8.000.077,32	0,00	3.574.663,20	3.574.663,20	0,00	4.425.414,12	0,00	0,00	0,00	0,00	0,00	10.751.977,60
11027	Altre spese per il personale	6.000,00	22.054,38	0,00	28.054,38	316,94	27.737,44	28.054,38	0,00	0,00	396.768,74	32.247,86	28.663,34	60.911,20	0,00	335.857,54	34.067,07	32.564,80	0,00	1.502,27	56.400,78	
11042	Accantonamento per il rinnovo contrattuale del personale a tempo determinato su fonti esterne	0,00	25.069,04	0,00	25.069,04	0,00	0,00	0,00	0,00	25.069,04	0,00	0,00	29.911,28	29.911,28	29.911,28	0,00	0,00	0,00	0,00	0,00	0,00	29.911,28
	TOTALE Articolo RLIT.01.01.01.02.999	6.183.700,63	1.046.737,19	0,00	7.230.437,82	316,94	7.205.051,84	7.205.368,78	0,00	25.069,04	8.396.846,06	32.247,86	3.633.237,82	3.665.485,68	29.911,28	4.761.271,66	34.067,07	32.564,80	0,00	1.502,27	10.838.289,66	
	TOTALE Capitolo RLIT.01.01.01.02	6.183.700,63	1.046.737,19	0,00	7.230.437,82	316,94	7.205.051,84	7.205.368,78	0,00	25.069,04	8.408.145,02	46.382,34	3.649.664,14	3.696.046,48	49.173,12	4.761.271,66	48.853,60	46.699,28	0,00	2.154,32	10.854.715,98	
	TOTALE Categoria RLIT.01.01.01	68.270.808,69	7.822.175,81	0,00	76.092.984,50	54.937.372,48	17.147.535,29	72.084.907,77	0,00	4.008.076,73	27.960.069,83	13.372.844,53	15.277.549,57	28.650.394,10	7.025.057,67	6.334.733,40	71.461.470,10	68.310.217,01	0,00	3.151.253,09	32.425.084,86	
	Categoria 01.01.02 - Contributi sociali a carico dell'ente																					
	Capitolo 01.01.02.01 - Contributi sociali effettivi a carico dell'ente																					
	Articolo 01.01.02.01.001 - Contributi obbligatori per il personale																					
11028	Contributi obbligatori per il personale a tempo indeterminato	12.937.312,50	0,00	0,00	12.937.312,50	12.084.955,65	452.356,85	12.537.312,50	0,00	400.000,00	812.175,92	136.460,73	612.882,45	749.343,18	0,00	62.832,74	12.785.208,71	12.221.416,38	0,00	563.792,33	1.065.239,30	
11029	Contributi obbligatori per il personale a tempo determinato/Fonti interne	196.962,50	0,00	0,00	196.962,50	138.171,51	58.790,99	196.962,50	0,00	0,00	14.291,07	3.569,95	0,00	3.569,95	0,00	10.721,12	148.280,21	141.741,46	0,00	6.538,75	58.790,99	
11030	Contributi obbligatori per il personale a tempo determinato/Fonti esterne	263.287,50	725.557,97	0,00	988.845,47	273.067,92	280.559,22	553.627,14	0,00	435.218,33	604.333,81	1.967.884,63	278.799,69	2.246.684,32	1.642.350,51	0,00	2.344.331,06	2.240.952,55	0,00	103.378,51	559.358,91	
11031	Contributi obbligatori per il personale a tempo determinato/ Tipo Privatistico	576.432,50	0,00	0,00	576.432,50	424.867,30	151.565,20	576.432,50	0,00	0,00	107.925,53	0,00	107.925,53	107.925,53	0,00	0,00	444.467,07	424.867,30	0,00	19.599,77	259.490,73	
	TOTALE Articolo RLIT.01.01.02.01.001	13.973.995,00	725.557,97	0,00	14.699.552,97	12.921.062,38	943.272,26	13.864.334,64	0,00	835.218,33	1.538.726,33	2.107.915,31	999.607,67	3.107.522,98	1.642.350,51	73.553,86	15.722.287,05	15.028.977,69	0,00	693.309,36	1.942.879,93	
	TOTALE Capitolo RLIT.01.01.02.01	13.973.995,00	725.557,97	0,00	14.699.552,97	12.921.062,38	943.272,26	13.864.334,64	0,00	835.218,33	1.538.726,33	2.107.915,31	999.607,67	3.107.522,98	1.642.350,51	73.553,86	15.722.287,05	15.028.977,69	0,00	693.309,36	1.942.879,93	
	Capitolo 01.01.02.02 - Contributi sociali figurativi																					
	Articolo 01.01.02.02.003 - Indennita' di fine servizio erogata direttamente dal datore di lavoro																					
11040	Trattamento di fine rapporto per il personale a tempo determinato	0,00	189.554,11	0,00	189.554,11	0,00	0,00	0,00	0,00	189.554,11	0,00	0,00	411.932,94	411.932,94	411.932,94	0,00	0,00	0,00	0,00	0,00	0,00	411.932,94
	TOTALE Articolo RLIT.01.01.02.02.003	0,00	189.554,11	0,00	189.554,11	0,00	0,00	0,00	0,00	189.554,11	0,00	0,00	411.932,94	411.932,94	411.932,94	0,00	0,00	0,00	0,00	0,00	0,00	411.932,94
	TOTALE Capitolo RLIT.01.01.02.02	0,00	189.554,11	0,00	189.554,11	0,00	0,00	0,00	0,00	189.554,11	0,00	0,00	411.932,94	411.932,94	411.932,94	0,00	0,00	0,00	0,00	0,00	0,00	411.932,94
	TOTALE Categoria RLIT.01.01.02	13.973.995,00	915.112,08	0,00	14.889.107,08	12.921.062,38	943.272,26	13.864.334,64	0,00	1.024.772,44	1.538.726,33	2.107.915,31	1.411.540,61	3.519.455,92	2.054.283,45	73.553,86	15.722.287,05	15.028.977,69	0,00	693.309,36	2.354.812,87	
	TOTALE Tipologia RLIT.01.01	82.244.803,69	8.737.287,89	0,00	90.982.091,58	67.858.434,86	18.090.807,55	85.949.242,41	0,00	5.032.849,17	29.498.796,16											



RENDICONTO FINANZIARIO GESTIONALE ESERCIZIO 2017

Parte Spese

Missione/Programma/Titolo/Tipologia/Categoria/Capitolo/Articolo/Voce		GESTIONE DI COMPETENZA									Residui a inizio esercizio	GESTIONE DEI RESIDUI PASSIVI					GESTIONE DI CASSA				Totale dei residui passivi al termine dell'esercizio
		Previsioni				Somme Impegnate			Differenze rispetto alle previsioni			Pagati	Rimasti da pagare	Totali	Variazioni		Previsione definitiva	Pagamenti	Differenze rispetto alle previsioni		
Codice	Denominazione	Iniziali	Variazioni in aumento	Variazioni in diminuzione	Definitive	Pagate	Rimasti da pagare	Totale impegni	in più	in meno	10				11	12			13 = (11 + 12)	14 = (13 - 10)	15 = (10 - 13)
		1	2	3	4 = (1 + 2 - 3)	5	6	7 = (5 + 6)	8 = (7 - 4)	9 = (4 - 7)											
12003	Imposta regionale sulle attivita' produttive a carico dell'ente sugli emolumenti al personale a tempo determinato / Fonti interne	69.755,00	0,00	0,00	69.755,00	55.864,87	13.890,13	69.755,00	0,00	0,00	12.858,26	0,00	0,00	0,00	0,00	12.858,26	60.845,82	55.864,87	0,00	4.980,95	13.890,13
12004	Imposta regionale sulle attivita' produttive a carico dell'ente sugli emolumenti al personale a tempo determinato / Fonti esterne	93.257,50	229.811,13	0,00	323.068,63	78.318,51	244.750,12	323.068,63	0,00	0,00	210.920,97	604.988,47	174.614,11	779.602,58	568.681,61	0,00	744.231,13	683.306,98	0,00	60.924,15	419.364,23
12005	Imposta regionale sulle attivita' produttive a carico dell'ente sugli emolumenti al personale a tempo determinato con contratto di tipo privatistico	204.155,00	0,00	0,00	204.155,00	151.146,17	53.008,83	204.155,00	0,00	0,00	51.606,16	71,19	33.763,74	33.834,93	0,00	17.771,23	164.700,01	151.217,36	0,00	13.482,65	86.772,57
	TOTALE Articolo RLIT.01.02.01.01.001	4.907.612,50	229.811,13	0,00	5.137.423,63	4.539.149,67	498.273,96	5.037.423,63	0,00	100.000,00	564.097,80	722.677,50	381.330,21	1.104.007,71	570.539,40	30.629,49	5.730.975,50	5.261.827,17	0,00	469.148,33	879.604,17
	TOTALE Capitolo RLIT.01.02.01.01	4.907.612,50	229.811,13	0,00	5.137.423,63	4.539.149,67	498.273,96	5.037.423,63	0,00	100.000,00	564.097,80	722.677,50	381.330,21	1.104.007,71	570.539,40	30.629,49	5.730.975,50	5.261.827,17	0,00	469.148,33	879.604,17
	Capitolo 01.02.01.02 - Imposta di registro e di bollo																				
	Articolo 01.02.01.02.001 - Imposta di registro e di bollo																				
12006	Imposta di registro e di bollo	7.411,87	0,00	0,00	7.411,87	100,00	7.311,87	7.411,87	0,00	0,00	4.363,43	3.839,38	1.601,57	5.440,95	1.077,52	0,00	4.290,64	3.939,38	0,00	351,26	8.913,44
	TOTALE Articolo RLIT.01.02.01.02.001	7.411,87	0,00	0,00	7.411,87	100,00	7.311,87	7.411,87	0,00	0,00	4.363,43	3.839,38	1.601,57	5.440,95	1.077,52	0,00	4.290,64	3.939,38	0,00	351,26	8.913,44
	TOTALE Capitolo RLIT.01.02.01.02	7.411,87	0,00	0,00	7.411,87	100,00	7.311,87	7.411,87	0,00	0,00	4.363,43	3.839,38	1.601,57	5.440,95	1.077,52	0,00	4.290,64	3.939,38	0,00	351,26	8.913,44
	Capitolo 01.02.01.03 - Imposta comunale sulla pubblicita' e diritto sulle pubbliche affissioni																				
	Articolo 01.02.01.03.001 - Imposta comunale sulla pubblicita' e diritto sulle pubbliche affissioni																				
12007	Imposta comunale sulla pubblicita' e diritto sulle pubbliche affissioni	0,00	0,00	0,00	0,00	0,00	0,00	0,00	0,00	0,00	1.200,00	6.751,00	500,00	7.251,00	6.051,00	0,00	7.352,93	6.751,00	0,00	601,93	500,00
	TOTALE Articolo RLIT.01.02.01.03.001	0,00	0,00	0,00	0,00	0,00	0,00	0,00	0,00	0,00	1.200,00	6.751,00	500,00	7.251,00	6.051,00	0,00	7.352,93	6.751,00	0,00	601,93	500,00
	TOTALE Capitolo RLIT.01.02.01.03	0,00	0,00	0,00	0,00	0,00	0,00	0,00	0,00	0,00	1.200,00	6.751,00	500,00	7.251,00	6.051,00	0,00	7.352,93	6.751,00	0,00	601,93	500,00
	Capitolo 01.02.01.04 - Tributo speciale per il deposito in discarica dei rifiuti solidi																				
	Articolo 01.02.01.04.001 - Tributo speciale per il deposito in discarica dei rifiuti solidi																				
12008	Tributo speciale per il deposito in discarica dei rifiuti solidi	1.000,00	0,00	0,00	1.000,00	0,00	1.000,00	1.000,00	0,00	0,00	200,00	0,00	200,00	200,00	0,00	0,00	0,00	0,00	0,00	0,00	1.200,00
	TOTALE Articolo RLIT.01.02.01.04.001	1.000,00	0,00	0,00	1.000,00	0,00	1.000,00	1.000,00	0,00	0,00	200,00	0,00	200,00	200,00	0,00	0,00	0,00	0,00	0,00	0,00	1.200,00
	TOTALE Capitolo RLIT.01.02.01.04	1.000,00	0,00	0,00	1.000,00	0,00	1.000,00	1.000,00	0,00	0,00	200,00	0,00	200,00	200,00	0,00	0,00	0,00	0,00	0,00	0,00	1.200,00
	Capitolo 01.02.01.05 - Tributo funzione tutela e protezione ambiente																				
	Articolo 01.02.01.05.001 - Tributo funzione tutela e protezione ambiente																				
12009	Tributo funzione tutela e protezione ambiente	0,00	0,00	0,00	0,00	0,00	0,00	0,00	0,00	0,00	37,04	15,00	0,00	15,00	0,00	22,04	16,34	15,00	0,00	1,34	0,00
	TOTALE Articolo RLIT.01.02.01.05.001	0,00	0,00	0,00	0,00	0,00	0,00	0,00	0,00	0,00	37,04	15,00	0,00	15,00	0,00	22,04	16,34	15,00	0,00	1,34	0,00
	TOTALE Capitolo RLIT.01.02.01.05	0,00	0,00	0,00	0,00	0,00	0,00	0,00	0,00	0,00	37,04	15,00	0,00	15,00	0,00	22,04	16,34	15,00	0,00	1,34	0,00
	Capitolo 01.02.01.06 - Tassa e/o tariffa smaltimento rifiuti solidi urbani																				
	Articolo 01.02.01.06.001 - Tassa e/o tariffa smaltimento rifiuti solidi urbani																				
12010	Tassa e/o tariffa smaltimento rifiuti solidi urbani	42.293,12	56.660,00	0,00	98.953,12	52.419,09	46.534,03	98.953,12	0,00	0,00	62.425,44	82.831,91	30.814,49	113.646,40	51.220,96	0,00	147.310,08	135.251,00	0,00	12.059,08	77.348,52
	TOTALE Articolo RLIT.01.02.01.06.001	42.293,12	56.660,00	0,00	98.953,12	52.419,09	46.534,03	98.953,12	0,00	0,00	62.425,44	82.831,91	30.814,49	113.646,40	51.220,96	0,00	147.310,08	135.251,00	0,00	12.059,08	77.348,52
	TOTALE Capitolo RLIT.01.02.01.06	42.293,12	56.660,00	0,00	98.953,12	52.419,09	46.534,03	98.953,12	0,00	0,00	62.425,44	82.831,91	30.814,49	113.646,40	51.220,96	0,00	147.310,08	135.251,00	0,00	12.059,08	77.348,52
	Capitolo 01.02.01.07 - Tassa e/o canone occupazione spazi e aree pubbliche																				
	Articolo 01.02.01.07.001 - Tassa e/o canone occupazione spazi e aree pubbliche																				
12011	Tassa e/o canone occupazione spazi e aree pubbliche	0,00	0,00	0,00	0,00	0,00	0,00	0,00	0,00	0,00	1.157,50	0,00	1.157,50	1.157,50	0,00	0,00	0,00	0,00	0,00	0,00	1.157,50
	TOTALE Articolo RLIT.01.02.01.07.001	0,00	0,00	0,00	0,00	0,00	0,00	0,00	0,00	0,00	1.157,50	0,00	1.157,50	1.157,50	0,00	0,00	0,00	0,00	0,00	0,00	1.157,50
	TOTALE Capitolo RLIT.01.02.01.07	0,00	0,00	0,00	0,00	0,00	0,00	0,00	0,00	0,00	1.157,50	0,00	1.157,50	1.157,50	0,00	0,00	0,00	0,00	0,00	0,00	1.157,50
	Capitolo 01.02.01.09 - Tassa di proprieta' delle autovetture (tassa automobilistica)																				
	Articolo 01.02.01.09.001 - Tassa di proprieta' delle autovetture (tassa automobilistica)																				
12013	Tassa di proprieta' dei veicoli a motore	1.000,00	1.130,00	0,00	2.130,00	0,00	2.130,00	2.130,00	0,00	0,00	1.887,28	1.665,05	1.336,40	3.001,45	1.114,17	0,00	1.813,50	1.665,05	0,00	148,45	3.466,40
	TOTALE Articolo RLIT.01.02.01.09.001	1.000,00	1.130,00	0,00	2.130,00	0,00	2.130,00	2.130,00	0,00	0,00	1.887,28	1.665,05	1.336,40	3.001,45	1.114,17	0,00	1.813,50	1.665,05	0,00	148,45	3.466,40
	TOTALE Capitolo RLIT.01.02.01.09	1.000,00	1.130,00	0,00	2.130,00	0,00	2.130,00	2.130,00	0,00	0,00	1.887,28	1.665,05	1.336,40	3.001,45	1.114,17	0,00	1.813,50	1.665,05	0,00	148,45	3.466,40
	Capitolo 01.02.01.12 - Imposta Municipale Propria																				
	Articolo 01.02.01.12.001 - Imposta Municipale Propria																				
12016	Imposta Municipale Propria (IMU) e Tributo per i servizi indivisibili (TASI)	0,00	0,00	0,00	0,00	0,00	0,00	0,00	0,00	0,00	0,00	0,00	0,00	0,00	0,00	0,00	0,00	0,00	0,00	0,00	0,00



RENDICONTO FINANZIARIO GESTIONALE ESERCIZIO 2017

Parte Spese

Missione/Programma/Titolo/Tipologia/Categoria/Capitolo/Articolo/Voce		GESTIONE DI COMPETENZA									Residui a inizio esercizio	GESTIONE DEI RESIDUI PASSIVI					GESTIONE DI CASSA				Totale dei residui passivi al termine dell'esercizio
		Previsioni				Somme Impegnate			Differenze rispetto alle previsioni			Pagati	Rimasti da pagare	Totali	Variazioni		Previsione definitiva	Pagamenti	Differenze rispetto alle previsioni		
Codice	Denominazione	Iniziali	Variazioni in aumento	Variazioni in diminuzione	Definitive	Pagate	Rimasti da pagare	Totale impegni	in più	in meno	11				12	13 = (11 + 12)			14 = (13 - 10)	15 = (10 - 13)	16
		1	2	3	4 = (1 + 2 - 3)	5	6	7 = (5 + 6)	8 = (7 - 4)	9 = (4 - 7)	10	11	12	13 = (11 + 12)	14 = (13 - 10)	15 = (10 - 13)	16	17 = (5 + 11)	18 = (17 - 16)	19 = (16 - 17)	20 = (6 + 12)
	TOTALE Articolo RLIT.01.02.01.12.001	0,00	0,00	0,00	0,00	0,00	0,00	0,00	0,00	0,00	0,00	0,00	0,00	0,00	0,00	0,00	0,00	0,00	0,00	0,00	0,00
	TOTALE Capitolo RLIT.01.02.01.12	0,00	0,00	0,00	0,00	0,00	0,00	0,00	0,00	0,00	0,00	0,00	0,00	0,00	0,00	0,00	0,00	0,00	0,00	0,00	0,00
12018	Capitolo 01.02.01.99 - Imposte, tasse e proventi assimilati a carico dell'ente n.a.c. Articolo 01.02.01.99.999 - Imposte, tasse e proventi assimilati a carico dell'ente n.a.c. Altre imposte e tasse a carico dell'ente	1.360,00	14.420,00	0,00	15.780,00	0,00	15.780,00	15.780,00	0,00	0,00	11.578,71	46.098,53	4.115,55	50.214,08	38.635,37	0,00	50.208,70	46.098,53	0,00	4.110,17	19.895,55
	TOTALE Articolo RLIT.01.02.01.99.999	1.360,00	14.420,00	0,00	15.780,00	0,00	15.780,00	15.780,00	0,00	0,00	11.578,71	46.098,53	4.115,55	50.214,08	38.635,37	0,00	50.208,70	46.098,53	0,00	4.110,17	19.895,55
	TOTALE Capitolo RLIT.01.02.01.99	1.360,00	14.420,00	0,00	15.780,00	0,00	15.780,00	15.780,00	0,00	0,00	11.578,71	46.098,53	4.115,55	50.214,08	38.635,37	0,00	50.208,70	46.098,53	0,00	4.110,17	19.895,55
	TOTALE Categoria RLIT.01.02.01	4.960.677,49	302.021,13	0,00	5.262.698,62	4.591.668,76	571.029,86	5.162.698,62	0,00	100.000,00	646.947,20	863.878,37	421.055,72	1.284.934,09	668.638,42	30.651,53	5.941.967,69	5.455.547,13	0,00	486.420,56	992.085,58
	TOTALE Tipologia RLIT.01.02.01	4.960.677,49	302.021,13	0,00	5.262.698,62	4.591.668,76	571.029,86	5.162.698,62	0,00	100.000,00	646.947,20	863.878,37	421.055,72	1.284.934,09	668.638,42	30.651,53	5.941.967,69	5.455.547,13	0,00	486.420,56	992.085,58
13001	Tipologia 01.03 - Acquisto di beni e servizi Categoria 01.03.01 - Acquisto di beni Capitolo 01.03.01.01 - Giornali, riviste e pubblicazioni Articolo 01.03.01.01.001 - Giornali e riviste Giornali e riviste	2.000,00	3.049,08	0,00	5.049,08	0,00	5.049,08	5.049,08	0,00	0,00	6.294,29	6.781,30	20.730,14	27.511,44	21.217,15	0,00	12.676,69	6.781,30	0,00	5.895,39	25.779,22
	TOTALE Articolo RLIT.01.03.01.01.001	2.000,00	3.049,08	0,00	5.049,08	0,00	5.049,08	5.049,08	0,00	0,00	6.294,29	6.781,30	20.730,14	27.511,44	21.217,15	0,00	12.676,69	6.781,30	0,00	5.895,39	25.779,22
13002	Articolo 01.03.01.01.002 - Pubblicazioni Pubblicazioni	57.411,50	44.738,37	0,00	102.149,87	13.050,99	89.098,88	102.149,87	0,00	0,00	210.044,40	72.787,99	112.451,01	185.239,00	0,00	24.805,40	160.463,97	85.838,98	0,00	74.624,99	201.549,89
	TOTALE Articolo RLIT.01.03.01.01.002	57.411,50	44.738,37	0,00	102.149,87	13.050,99	89.098,88	102.149,87	0,00	0,00	210.044,40	72.787,99	112.451,01	185.239,00	0,00	24.805,40	160.463,97	85.838,98	0,00	74.624,99	201.549,89
	TOTALE Capitolo RLIT.01.03.01.01	59.411,50	47.787,45	0,00	107.198,95	13.050,99	94.147,96	107.198,95	0,00	0,00	216.338,69	79.569,29	133.181,15	212.750,44	21.217,15	24.805,40	173.140,66	92.620,28	0,00	80.520,38	227.329,11
13003	Capitolo 01.03.01.02 - Altri beni di consumo Articolo 01.03.01.02.001 - Carta, cancelleria e stampati Carta, cancelleria e stampati	228.022,41	88.918,87	0,00	316.941,28	16.878,58	300.062,70	316.941,28	0,00	0,00	440.059,98	96.452,30	87.580,16	184.032,46	0,00	256.027,52	211.856,18	113.330,88	0,00	98.525,30	387.642,86
	TOTALE Articolo RLIT.01.03.01.02.001	228.022,41	88.918,87	0,00	316.941,28	16.878,58	300.062,70	316.941,28	0,00	0,00	440.059,98	96.452,30	87.580,16	184.032,46	0,00	256.027,52	211.856,18	113.330,88	0,00	98.525,30	387.642,86
13004	Articolo 01.03.01.02.002 - Carburanti, combustibili e lubrificanti Carburanti, combustibili e lubrificanti per impianti di riscaldamento	0,00	0,00	0,00	0,00	0,00	0,00	0,00	0,00	0,00	700,00	0,00	0,00	0,00	0,00	700,00	0,00	0,00	0,00	0,00	0,00
13005	Carburanti, combustibili e lubrificanti per autovetture	20.500,00	25.500,00	0,00	46.000,00	288,56	45.711,44	46.000,00	0,00	0,00	47.582,38	22.098,58	27.773,82	49.872,40	2.290,02	0,00	41.849,64	22.387,14	0,00	19.462,50	73.485,26
13006	Carburanti, combustibili e lubrificanti per altri mezzi di trasporto stradali	3.000,00	6.368,35	0,00	9.368,35	426,38	8.941,97	9.368,35	0,00	0,00	28.738,72	9.772,42	9.665,11	19.437,53	0,00	9.301,19	19.065,25	10.198,80	0,00	8.866,45	18.607,08
13007	Carburanti, combustibili e lubrificanti per natanti, imbarcazioni e velivoli	0,00	0,00	0,00	0,00	0,00	0,00	0,00	0,00	0,00	100,00	0,00	100,00	100,00	0,00	186,94	100,00	0,00	86,94	0,00	
	TOTALE Articolo RLIT.01.03.01.02.002	23.500,00	31.868,35	0,00	55.368,35	714,94	54.653,41	55.368,35	0,00	0,00	77.021,10	31.971,00	37.438,93	69.409,93	2.390,02	10.001,19	61.101,83	32.685,94	0,00	28.415,89	92.092,34
13008	Articolo 01.03.01.02.003 - Equipaggiamento Equipaggiamento	4.000,00	911,70	0,00	4.911,70	0,00	4.911,70	4.911,70	0,00	0,00	17.415,32	2.362,53	7.424,56	9.787,09	0,00	7.628,23	4.416,42	2.362,53	0,00	2.053,89	12.336,26
	TOTALE Articolo RLIT.01.03.01.02.003	4.000,00	911,70	0,00	4.911,70	0,00	4.911,70	4.911,70	0,00	0,00	17.415,32	2.362,53	7.424,56	9.787,09	0,00	7.628,23	4.416,42	2.362,53	0,00	2.053,89	12.336,26
13009	Articolo 01.03.01.02.004 - Vestiario Vestiario	51.537,65	224.850,28	0,00	276.387,93	208,12	276.179,81	276.387,93	0,00	0,00	43.830,93	6.678,12	20.657,00	27.335,12	0,00	16.495,81	12.872,87	6.886,24	0,00	5.986,63	296.836,81
	TOTALE Articolo RLIT.01.03.01.02.004	51.537,65	224.850,28	0,00	276.387,93	208,12	276.179,81	276.387,93	0,00	0,00	43.830,93	6.678,12	20.657,00	27.335,12	0,00	16.495,81	12.872,87	6.886,24	0,00	5.986,63	296.836,81
13010	Articolo 01.03.01.02.005 - Accessori per uffici e alloggi Accessori per uffici e alloggi	2.000,00	0,00	0,00	2.000,00	0,00	2.000,00	2.000,00	0,00	0,00	31.273,19	8.513,02	12.751,71	21.264,73	0,00	10.008,46	15.913,90	8.513,02	0,00	7.400,88	14.751,71
	TOTALE Articolo RLIT.01.03.01.02.005	2.000,00	0,00	0,00	2.000,00	0,00	2.000,00	2.000,00	0,00	0,00	31.273,19	8.513,02	12.751,71	21.264,73	0,00	10.008,46	15.913,90	8.513,02	0,00	7.400,88	14.751,71
13011	Articolo 01.03.01.02.006 - Materiale informatico Materiale informatico	113.311,00	106.957,61	0,00	220.268,61	21.781,33	198.487,28	220.268,61	0,00	0,00	1.288.903,13	246.083,68	1.071.365,32	1.317.449,00	28.545,87	0,00	500.736,17	267.865,01	0,00	232.871,16	1.269.852,60
	TOTALE Articolo RLIT.01.03.01.02.006	113.311,00	106.957,61	0,00	220.268,61	21.781,33	198.487,28	220.268,61	0,00	0,00	1.288.903,13	246.083,68	1.071.365,32	1.317.449,00	28.545,87	0,00	500.736,17	267.865,01	0,00	232.871,16	1.269.852,60
13012	Articolo 01.03.01.02.007 - Altri materiali tecnico-specialistici non sanitari Altri materiali tecnico-specialistici non sanitari	251.871,78	149.538,87	0,00	401.410,65	86.585,78	314.824,87	401.410,65	0,00	0,00	794.436,93	354.872,36	467.694,70	822.567,06	28.130,13	0,00	825.244,26	441.458,14	0,00	383.786,12	782.519,57
	TOTALE Articolo RLIT.01.03.01.02.007	251.871,78	149.538,87	0,00	401.410,65	86.585,78	314.824,87	401.410,65	0,00	0,00	794.436,93	354.872,36	467.694,70	822.567,06	28.130,13	0,00	825.244,26	441.458,14	0,00	383.786,12	782.519,57
13013	Articolo 01.03.01.02.008 - Strumenti tecnico-specialistici non sanitari Strumenti tecnico-specialistici non sanitari	10.500,00	120.131,95	0,00	130.631,95	16.100,00	114.531,95	130.631,95	0,00	0,00	282.634,15	57.942,90	226.685,17	284.628,07	1.993,92	0,00	138.412,85	74.042,90	0,00	64.369,95	341.217,12
	TOTALE Articolo RLIT.01.03.01.02.008	10.500,00	120.131,95	0,00	130.631,95	16.100,00	114.531,95	130.631,95	0,00	0,00	282.634,15	57.942,90	226.685,17	284.628,07	1.993,92	0,00	138.412,85	74.042,90	0,00	64.369,95	341.217,12
	Articolo 01.03.01.02.009 - Beni per attivita' di rappresentanza																				



RENDICONTO FINANZIARIO GESTIONALE ESERCIZIO 2017

Parte Spese

Missione/Programma/Titolo/Tipologia/Categoria/Capitolo/Articolo/Voce		GESTIONE DI COMPETENZA									Residui a inizio esercizio	GESTIONE DEI RESIDUI PASSIVI					GESTIONE DI CASSA				Totale dei residui passivi al termine dell'esercizio
		Previsioni				Somme Impegnate			Differenze rispetto alle previsioni			Pagati	Rimasti da pagare	Totali	Variazioni		Previsione definitiva	Pagamenti	Differenze rispetto alle previsioni		
		Iniziali	Variazioni in aumento	Variazioni in diminuzione	Definitive	Pagate	Rimasti da pagare	Totale impegni	in più	in meno					in più	in meno			in più	in meno	
1	2	3	4 = (1 + 2 - 3)	5	6	7 = (5 + 6)	8 = (7 - 4)	9 = (4 - 7)	10	11	12	13 = (11 + 12)	14 = (13 - 10)	15 = (10 - 13)	16	17 = (5 + 11)	18 = (17 - 16)	19 = (16 - 17)	20 = (6 + 12)		
13014	Beni per attività di rappresentanza	30.000,00	0,00	0,00	30.000,00	0,00	30.000,00	30.000,00	0,00	0,00	50.000,00	581,16	62,28	643,44	0,00	49.356,56	1.086,40	581,16	0,00	505,24	30.062,28
	TOTALE Articolo RLIT.01.03.01.02.009	30.000,00	0,00	0,00	30.000,00	0,00	30.000,00	30.000,00	0,00	0,00	50.000,00	581,16	62,28	643,44	0,00	49.356,56	1.086,40	581,16	0,00	505,24	30.062,28
	Articolo 01.03.01.02.011 - Generi alimentari																				
13015	Generi alimentari	0,00	0,00	0,00	0,00	0,00	0,00	0,00	0,00	0,00	240,05	0,00	191,48	191,48	0,00	48,57	0,00	0,00	0,00	0,00	191,48
	TOTALE Articolo RLIT.01.03.01.02.011	0,00	0,00	0,00	0,00	0,00	0,00	0,00	0,00	0,00	240,05	0,00	191,48	191,48	0,00	48,57	0,00	0,00	0,00	0,00	191,48
	Articolo 01.03.01.02.014 - Stampati specialistici																				
13016	Stampati specialistici	0,00	0,00	0,00	0,00	0,00	0,00	0,00	0,00	0,00	27.583,12	1.655,21	0,00	1.655,21	0,00	25.927,91	3.094,18	1.655,21	0,00	1.438,97	0,00
	TOTALE Articolo RLIT.01.03.01.02.014	0,00	0,00	0,00	0,00	0,00	0,00	0,00	0,00	0,00	27.583,12	1.655,21	0,00	1.655,21	0,00	25.927,91	3.094,18	1.655,21	0,00	1.438,97	0,00
	Articolo 01.03.01.02.999 - Altri beni e materiali di consumo n.a.c.																				
13017	Altri beni e materiali di consumo	645.700,04	1.946.027,00	0,00	2.591.727,04	92.597,55	2.499.129,49	2.591.727,04	0,00	0,00	3.746.262,15	751.545,26	1.824.159,10	2.575.704,36	0,00	1.170.557,79	1.578.006,88	844.142,81	0,00	733.864,07	4.323.288,59
	TOTALE Articolo RLIT.01.03.01.02.999	645.700,04	1.946.027,00	0,00	2.591.727,04	92.597,55	2.499.129,49	2.591.727,04	0,00	0,00	3.746.262,15	751.545,26	1.824.159,10	2.575.704,36	0,00	1.170.557,79	1.578.006,88	844.142,81	0,00	733.864,07	4.323.288,59
	TOTALE Capitolo RLIT.01.03.01.02	1.360.442,88	2.669.204,63	0,00	4.029.647,51	234.866,30	3.794.781,21	4.029.647,51	0,00	0,00	6.799.660,05	1.558.657,54	3.756.010,41	5.314.667,95	61.059,94	1.546.052,04	3.352.741,94	1.793.523,84	0,00	1.559.218,10	7.550.791,62
	Capitolo 01.03.01.03 - Flora e fauna																				
	Articolo 01.03.01.03.001 - Fauna selvatica e non selvatica																				
13018	Fauna	0,00	1.542,00	0,00	1.542,00	0,00	1.542,00	1.542,00	0,00	0,00	5.229,97	1.952,48	1.547,14	3.499,62	0,00	1.730,35	3.649,89	1.952,48	0,00	1.697,41	3.089,14
	TOTALE Articolo RLIT.01.03.01.03.001	0,00	1.542,00	0,00	1.542,00	0,00	1.542,00	1.542,00	0,00	0,00	5.229,97	1.952,48	1.547,14	3.499,62	0,00	1.730,35	3.649,89	1.952,48	0,00	1.697,41	3.089,14
	TOTALE Capitolo RLIT.01.03.01.03	0,00	1.542,00	0,00	1.542,00	0,00	1.542,00	1.542,00	0,00	0,00	5.229,97	1.952,48	1.547,14	3.499,62	0,00	1.730,35	3.649,89	1.952,48	0,00	1.697,41	3.089,14
	Capitolo 01.03.01.05 - Medicinali e altri beni di consumo sanitario																				
	Articolo 01.03.01.05.001 - Prodotti farmaceutici ed emoderivati																				
13020	Prodotti farmaceutici ed emoderivati	0,00	0,00	0,00	0,00	0,00	0,00	0,00	0,00	0,00	88,00	491,11	0,00	491,11	403,11	0,00	918,05	491,11	0,00	426,94	0,00
	TOTALE Articolo RLIT.01.03.01.05.001	0,00	0,00	0,00	0,00	0,00	0,00	0,00	0,00	0,00	88,00	491,11	0,00	491,11	403,11	0,00	918,05	491,11	0,00	426,94	0,00
	Articolo 01.03.01.05.003 - Dispositivi medici																				
13022	Dispositivi medici	0,00	0,00	0,00	0,00	0,00	0,00	0,00	0,00	0,00	581,40	39,60	48,80	88,40	0,00	493,00	74,03	39,60	0,00	34,43	48,80
	TOTALE Articolo RLIT.01.03.01.05.003	0,00	0,00	0,00	0,00	0,00	0,00	0,00	0,00	0,00	581,40	39,60	48,80	88,40	0,00	493,00	74,03	39,60	0,00	34,43	48,80
	Articolo 01.03.01.05.006 - Prodotti chimici																				
13024	Prodotti chimici	104.206,00	124.600,03	0,00	228.806,03	32.653,04	196.152,99	228.806,03	0,00	0,00	335.891,47	171.390,92	226.258,20	397.649,12	61.757,65	0,00	381.431,58	204.043,96	0,00	177.387,62	422.411,19
	TOTALE Articolo RLIT.01.03.01.05.006	104.206,00	124.600,03	0,00	228.806,03	32.653,04	196.152,99	228.806,03	0,00	0,00	335.891,47	171.390,92	226.258,20	397.649,12	61.757,65	0,00	381.431,58	204.043,96	0,00	177.387,62	422.411,19
	Articolo 01.03.01.05.007 - Materiali e prodotti per uso veterinario																				
13025	Materiali e prodotti per uso veterinario	0,00	0,00	0,00	0,00	0,00	0,00	0,00	0,00	0,00	15.534,71	7.640,56	4.647,54	12.288,10	0,00	3.246,61	14.282,96	7.640,56	0,00	6.642,40	4.647,54
	TOTALE Articolo RLIT.01.03.01.05.007	0,00	0,00	0,00	0,00	0,00	0,00	0,00	0,00	0,00	15.534,71	7.640,56	4.647,54	12.288,10	0,00	3.246,61	14.282,96	7.640,56	0,00	6.642,40	4.647,54
	Articolo 01.03.01.05.999 - Altri beni e prodotti sanitari n.a.c.																				
13026	Altri beni e prodotti sanitari	2.000,00	900,00	0,00	2.900,00	0,00	2.900,00	2.900,00	0,00	0,00	1.559,06	4.442,80	1.389,56	5.832,36	4.273,30	0,00	8.305,19	4.442,80	0,00	3.862,39	4.289,56
	TOTALE Articolo RLIT.01.03.01.05.999	2.000,00	900,00	0,00	2.900,00	0,00	2.900,00	2.900,00	0,00	0,00	1.559,06	4.442,80	1.389,56	5.832,36	4.273,30	0,00	8.305,19	4.442,80	0,00	3.862,39	4.289,56
	TOTALE Capitolo RLIT.01.03.01.05	106.206,00	125.500,03	0,00	231.706,03	32.653,04	199.052,99	231.706,03	0,00	0,00	353.654,64	184.004,99	232.344,10	416.349,09	66.434,06	3.739,61	405.011,81	216.658,03	0,00	188.353,78	431.397,09
	TOTALE Categoria RLIT.01.03.01	1.526.060,38	2.844.034,11	0,00	4.370.094,49	280.570,33	4.089.524,16	4.370.094,49	0,00	0,00	7.374.883,35	1.824.184,30	4.123.082,80	5.947.267,10	148.711,15	1.576.327,40	3.934.544,30	2.104.754,63	0,00	1.829.789,67	8.212.606,96
	Categoria 01.03.02 - Acquisto di servizi																				
	Capitolo 01.03.02.01 - Organi e incarichi istituzionali dell'amministrazione																				
	Articolo 01.03.02.01.008 - Compensi agli organi istituzionali di revisione, di controllo ed altri incarichi istituzionali dell'amministrazione																				
13029	Compensi agli organi istituzionali di revisione, di controllo ed altri incarichi istituzionali dell'amministrazione	0,00	0,00	0,00	0,00	0,00	0,00	0,00	0,00	0,00	7.445,81	0,00	7.445,81	7.445,81	0,00	0,00	0,00	0,00	0,00	0,00	7.445,81
	TOTALE Articolo RLIT.01.03.02.01.008	0,00	0,00	0,00	0,00	0,00	0,00	0,00	0,00	0,00	7.445,81	0,00	7.445,81	7.445,81	0,00	0,00	0,00	0,00	0,00	0,00	7.445,81
	TOTALE Capitolo RLIT.01.03.02.01	0,00	0,00	0,00	0,00	0,00	0,00	0,00	0,00	0,00	7.445,81	0,00	7.445,81	7.445,81	0,00	0,00	0,00	0,00	0,00	0,00	7.445,81
	Capitolo 01.03.02.02 - Rappresentanza, organizzazione eventi, pubblicità e servizi per trasferta																				
	Articolo 01.03.02.02.001 - Rimborso per viaggio e trasloco																				
13030	Rimborso spese di missione e trasferta del personale dipendente	57.300,00	295.924,99	0,00	353.224,99	39.661,02	313.563,97	353.224,99	0,00	0,00	234.15										



RENDICONTO FINANZIARIO GESTIONALE ESERCIZIO 2017

Parte Spese

Missione/Programma/Titolo/Tipologia/Categoria/Capitolo/Articolo/Voce		GESTIONE DI COMPETENZA									Residui a inizio esercizio	GESTIONE DEI RESIDUI PASSIVI					GESTIONE DI CASSA				Totale dei residui passivi al termine dell'esercizio
		Previsioni				Somme Impegnate			Differenze rispetto alle previsioni			Pagati	Rimasti da pagare	Totali	Variazioni		Previsione definitiva	Pagamenti	Differenze rispetto alle previsioni		
Codice	Denominazione	Iniziali	Variazioni in aumento	Variazioni in diminuzione	Definitive	Pagate	Rimasti da pagare	Totale impegni	in più	in meno	10				11	12			13 = (11 + 12)	14 = (13 - 10)	15 = (10 - 13)
		1	2	3	4 = (1 + 2 - 3)	5	6	7 = (5 + 6)	8 = (7 - 4)	9 = (4 - 7)											
13033	Spese di trasferta del personale associato ed agli assegnisti di ricerca	155.950,00	325.341,64	0,00	481.291,64	74.772,39	406.519,25	481.291,64	0,00	0,00	402.932,77	388.206,66	446.437,31	834.643,97	431.711,20	0,00	865.474,57	462.979,05	0,00	402.495,52	852.956,56
13034	Professori visitatori	24.450,00	14.849,18	0,00	39.299,18	0,00	39.299,18	39.299,18	0,00	0,00	79.870,03	11.020,04	45.437,78	56.457,82	0,00	23.412,21	20.600,43	11.020,04	0,00	9.580,39	84.736,96
13035	Rimborso delle spese di missione a ricercatori italiani e stranieri nell'ambito di accordi di mobilità internazionale	0,00	104.864,52	0,00	104.864,52	32.739,00	72.125,52	104.864,52	0,00	0,00	52.011,95	71.298,55	2.538,82	73.837,37	21.825,42	0,00	194.483,65	104.037,55	0,00	90.446,10	74.664,34
13118	Indennità di missione e trasferta del personale dipendente	11.881,19	0,00	5.518,14	6.363,05	0,00	6.363,05	6.363,05	0,00	0,00	0,00	0,00	0,00	0,00	0,00	0,00	0,00	0,00	0,00	0,00	6.363,05
	TOTALE Articolo RL.IT.01.03.02.02.002	192.281,19	445.055,34	5.518,14	631.818,39	107.511,39	524.307,00	631.818,39	0,00	0,00	534.814,75	470.525,25	494.413,91	964.939,16	453.536,62	23.412,21	1.080.558,65	578.036,64	0,00	502.522,01	1.018.720,91
	Articolo 01.03.02.02.004 - Pubblicità'																				
13037	Pubblicità'	0,00	1.796,61	0,00	1.796,61	102,31	1.694,30	1.796,61	0,00	0,00	11.000,00	896,04	12.723,79	13.619,83	2.619,83	0,00	1.866,28	998,35	0,00	867,93	14.418,09
	TOTALE Articolo RL.IT.01.03.02.02.004	0,00	1.796,61	0,00	1.796,61	102,31	1.694,30	1.796,61	0,00	0,00	11.000,00	896,04	12.723,79	13.619,83	2.619,83	0,00	1.866,28	998,35	0,00	867,93	14.418,09
	Articolo 01.03.02.02.005 - Organizzazione e partecipazione a manifestazioni e convegni																				
13038	Spese per l'organizzazione di convegni	152.200,00	88.557,99	0,00	240.757,99	27.540,04	213.217,95	240.757,99	0,00	0,00	680.047,55	384.950,57	207.468,11	592.418,68	0,00	87.628,87	771.093,49	412.490,61	0,00	358.602,88	420.686,06
13039	Spese per la partecipazione a convegni	74.359,75	114.470,24	0,00	188.829,99	24.019,91	164.810,08	188.829,99	0,00	0,00	79.311,90	184.588,06	117.521,92	302.109,98	222.798,08	0,00	389.963,42	208.607,97	0,00	181.355,45	282.332,00
	TOTALE Articolo RL.IT.01.03.02.02.005	226.559,75	203.028,23	0,00	429.587,98	51.559,95	378.028,03	429.587,98	0,00	0,00	759.359,45	569.538,63	324.990,03	894.528,66	222.798,08	87.628,87	1.161.056,91	621.098,58	0,00	539.958,33	703.018,06
	Articolo 01.03.02.02.999 - Altre spese di rappresentanza, relazioni pubbliche, convegni e mostre, pubblicità' n.a.c																				
13040	Mostre ed altre spese per relazioni pubbliche	450.000,00	2.500,00	0,00	452.500,00	1.431,00	451.069,00	452.500,00	0,00	0,00	455.941,53	81.276,60	242.128,89	323.405,49	0,00	132.536,04	154.610,30	82.707,60	0,00	71.902,70	693.197,89
	TOTALE Articolo RL.IT.01.03.02.02.999	450.000,00	2.500,00	0,00	452.500,00	1.431,00	451.069,00	452.500,00	0,00	0,00	455.941,53	81.276,60	242.128,89	323.405,49	0,00	132.536,04	154.610,30	82.707,60	0,00	71.902,70	693.197,89
	TOTALE Capitolo RL.IT.01.03.02.02	2.614.076,11	2.538.538,95	5.518,14	5.147.096,92	633.543,32	4.513.553,60	5.147.096,92	0,00	0,00	9.155.014,82	3.482.039,02	5.282.805,14	8.764.844,16	678.954,53	1.069.125,19	7.693.505,42	4.115.582,34	0,00	3.577.923,08	9.796.358,74
	Capitolo 01.03.02.04 - Acquisto di servizi per formazione e addestramento del personale dell'ente																				
	Articolo 01.03.02.04.004 - Acquisti di servizi per la formazione obbligatoria																				
13041	Acquisti di servizi per la formazione obbligatoria	0,00	0,00	0,00	0,00	0,00	0,00	0,00	0,00	0,00	17.002,67	11.403,80	6.170,52	17.574,32	571,65	0,00	42.635,62	11.403,80	0,00	31.231,82	6.170,52
	TOTALE Articolo RL.IT.01.03.02.04.004	0,00	0,00	0,00	0,00	0,00	0,00	0,00	0,00	0,00	17.002,67	11.403,80	6.170,52	17.574,32	571,65	0,00	42.635,62	11.403,80	0,00	31.231,82	6.170,52
	Articolo 01.03.02.04.999 - Acquisto di servizi per formazione generica																				
13042	Acquisto di servizi per la formazione generica e discrezionale	39.083,20	5.206,40	0,00	44.289,60	21.519,19	22.770,41	44.289,60	0,00	0,00	253.215,29	69.215,43	175.042,23	244.257,66	0,00	8.957,63	169.615,67	90.734,62	0,00	78.881,05	197.812,64
	TOTALE Articolo RL.IT.01.03.02.04.999	39.083,20	5.206,40	0,00	44.289,60	21.519,19	22.770,41	44.289,60	0,00	0,00	253.215,29	69.215,43	175.042,23	244.257,66	0,00	8.957,63	169.615,67	90.734,62	0,00	78.881,05	197.812,64
	TOTALE Capitolo RL.IT.01.03.02.04	39.083,20	5.206,40	0,00	44.289,60	21.519,19	22.770,41	44.289,60	0,00	0,00	270.217,96	80.619,23	181.212,75	261.831,98	571,65	8.957,63	212.251,29	102.138,42	0,00	110.112,87	203.983,16
	Capitolo 01.03.02.05 - Utenze e canoni																				
	Articolo 01.03.02.05.001 - Telefonia fissa																				
13043	Canoni di telefonia fissa	139.500,00	51.015,46	0,00	190.515,46	3.926,79	186.588,67	190.515,46	0,00	0,00	443.952,68	60.546,32	43.765,46	104.311,78	0,00	339.640,90	120.523,47	64.473,11	0,00	56.050,36	230.354,13
	TOTALE Articolo RL.IT.01.03.02.05.001	139.500,00	51.015,46	0,00	190.515,46	3.926,79	186.588,67	190.515,46	0,00	0,00	443.952,68	60.546,32	43.765,46	104.311,78	0,00	339.640,90	120.523,47	64.473,11	0,00	56.050,36	230.354,13
	Articolo 01.03.02.05.002 - Telefonia mobile																				
13044	Canoni di telefonia mobile	166.508,21	55.279,46	0,00	221.787,67	19.190,33	202.597,34	221.787,67	0,00	0,00	478.313,67	184.539,21	99.135,62	283.674,83	0,00	194.638,84	380.843,88	203.729,54	0,00	177.114,34	301.732,96
	TOTALE Articolo RL.IT.01.03.02.05.002	166.508,21	55.279,46	0,00	221.787,67	19.190,33	202.597,34	221.787,67	0,00	0,00	478.313,67	184.539,21	99.135,62	283.674,83	0,00	194.638,84	380.843,88	203.729,54	0,00	177.114,34	301.732,96
	Articolo 01.03.02.05.003 - Accesso a banche dati e a pubblicazioni on line																				
13045	Accesso a banche dati e a pubblicazioni on line	52.497,00	0,00	4.368,57	48.128,43	18.320,42	29.808,01	48.128,43	0,00	0,00	88.122,48	28.480,50	56.969,71	85.450,21	0,00	2.672,27	87.487,78	46.800,92	0,00	40.686,86	86.777,72
	TOTALE Articolo RL.IT.01.03.02.05.003	52.497,00	0,00	4.368,57	48.128,43	18.320,42	29.808,01	48.128,43	0,00	0,00	88.122,48	28.480,50	56.969,71	85.450,21	0,00	2.672,27	87.487,78	46.800,92	0,00	40.686,86	86.777,72
	Articolo 01.03.02.05.004 - Energia elettrica																				
13046	Energia elettrica	0,00	41.733,68	0,00	41.733,68	0,00	41.733,68	41.733,68	0,00	0,00	86.520,56	6.041,24	30.096,01	36.137,25	0,00	50.383,31	11.293,25	6.041,24	0,00	5.252,01	71.829,69
	TOTALE Articolo RL.IT.01.03.02.05.004	0,00	41.733,68	0,00	41.733,68	0,00	41.733,68	41.733,68	0,00	0,00	86.520,56	6.041,24	30.096,01	36.137,25	0,00	50.383,31	11.293,25	6.041,24	0,00	5.252,01	71.829,69
	Articolo 01.03.02.05.005 - Acqua																				
13047	Acqua	0,00	0,00	0,00	0,00	0,00	0,00	0,00	0,00	0,00	13.883,31	368,79	2.473,21	2.842,00	0,00	11.041,31	689,40	368,79	0,00	320,61	2.473,21
	TOTALE Articolo RL.IT.01.03.02.05.005	0,00	0,00	0,00	0,00	0,00	0,00	0,00	0,00	0,00	13.883,31	368,79	2.473,21	2.842,00	0,00	11.041,31	689,40	368,79	0,00	320,61	2.473,21
	Articolo 01.03.02.05.00																				



RENDICONTO FINANZIARIO GESTIONALE ESERCIZIO 2017

Parte Spese

Missione/Programma/Titolo/Tipologia/Categoria/Capitolo/Articolo/Voce		GESTIONE DI COMPETENZA									Residui a inizio esercizio	GESTIONE DEI RESIDUI PASSIVI					GESTIONE DI CASSA				Totale dei residui passivi al termine dell'esercizio
		Previsioni				Somme Impegnate			Differenze rispetto alle previsioni			Pagati	Rimasti da pagare	Totali	Variazioni		Previsione definitiva	Pagamenti	Differenze rispetto alle previsioni		
Codice	Denominazione	Iniziali	Variazioni in aumento	Variazioni in diminuzione	Definitive	Pagate	Rimasti da pagare	Totale impegni	in più	in meno	10				11	12			13 = (11 + 12)	14 = (13 - 10)	15 = (10 - 13)
		1	2	3	4 = (1 + 2 - 3)	5	6	7 = (5 + 6)	8 = (7 - 4)	9 = (4 - 7)											
	TOTALE Articolo RL.IT.01.03.02.05.999	17.482,40	83.380,60	0,00	100.863,00	1.404,83	99.458,17	100.863,00	0,00	0,00	109.665,74	40.443,43	62.218,73	102.662,16	0,00	7.003,58	78.229,47	41.848,26	0,00	36.381,21	161.676,90
	TOTALE Capitolo RL.IT.01.03.02.05	834.045,70	231.409,20	20.665,88	1.044.789,02	196.030,61	848.758,41	1.044.789,02	0,00	0,00	1.444.739,29	391.370,80	303.617,46	694.988,26	1.153,14	750.904,17	1.098.064,79	587.401,41	0,00	510.663,38	1.152.375,87
	Capitolo 01.03.02.07 - Utilizzo di beni di terzi																				
	Articolo 01.03.02.07.001 - Locazione di beni immobili																				
13051	Locazione di beni immobili	1.850.998,93	0,00	0,00	1.850.998,93	1.674.801,41	176.197,52	1.850.998,93	0,00	0,00	8.357,49	976,00	8.254,47	9.230,47	872,98	0,00	3.132.631,43	1.675.777,41	0,00	1.456.854,02	184.451,99
	TOTALE Articolo RL.IT.01.03.02.07.001	1.850.998,93	0,00	0,00	1.850.998,93	1.674.801,41	176.197,52	1.850.998,93	0,00	0,00	8.357,49	976,00	8.254,47	9.230,47	872,98	0,00	3.132.631,43	1.675.777,41	0,00	1.456.854,02	184.451,99
	Articolo 01.03.02.07.002 - Noleggi di mezzi di trasporto																				
13052	Noleggi di autovetture	53.000,00	24.328,62	0,00	77.328,62	0,00	77.328,62	77.328,62	0,00	0,00	193.625,89	59.481,42	77.841,60	137.323,02	0,00	56.302,87	111.192,19	59.481,42	0,00	51.710,77	155.170,22
13056	Noleggi di altri mezzi di trasporto stradali	2.000,00	0,00	0,00	2.000,00	0,00	2.000,00	2.000,00	0,00	0,00	8.333,28	4.817,34	2.313,51	7.130,85	0,00	1.202,43	9.005,34	4.817,34	0,00	4.188,00	4.313,51
	TOTALE Articolo RL.IT.01.03.02.07.002	55.000,00	24.328,62	0,00	79.328,62	0,00	79.328,62	79.328,62	0,00	0,00	201.959,17	64.298,76	80.155,11	144.453,87	0,00	57.505,30	120.197,53	64.298,76	0,00	55.898,77	159.483,73
	Articolo 01.03.02.07.003 - Noleggi di attrezzature scientifiche e sanitarie																				
13057	Noleggi di attrezzature scientifiche e sanitarie	0,00	3.240,00	0,00	3.240,00	0,00	3.240,00	3.240,00	0,00	0,00	2.046,02	4.272,53	367,69	4.640,22	2.594,20	0,00	7.986,90	4.272,53	0,00	3.714,37	3.607,69
	TOTALE Articolo RL.IT.01.03.02.07.003	0,00	3.240,00	0,00	3.240,00	0,00	3.240,00	3.240,00	0,00	0,00	2.046,02	4.272,53	367,69	4.640,22	2.594,20	0,00	7.986,90	4.272,53	0,00	3.714,37	3.607,69
	Articolo 01.03.02.07.004 - Noleggi di hardware																				
13058	Noleggi di hardware	20.635,00	7.991,12	0,00	28.626,12	10.800,00	17.826,12	28.626,12	0,00	0,00	95.435,00	43.818,51	100.609,69	144.428,20	48.993,20	0,00	102.101,68	54.618,51	0,00	47.483,17	118.435,81
	TOTALE Articolo RL.IT.01.03.02.07.004	20.635,00	7.991,12	0,00	28.626,12	10.800,00	17.826,12	28.626,12	0,00	0,00	95.435,00	43.818,51	100.609,69	144.428,20	48.993,20	0,00	102.101,68	54.618,51	0,00	47.483,17	118.435,81
	Articolo 01.03.02.07.005 - Fitti di terreni e giacimenti																				
13059	Fitti di terreni	0,00	15.000,00	0,00	15.000,00	0,00	15.000,00	15.000,00	0,00	0,00	0,00	0,00	0,00	0,00	0,00	0,00	0,00	0,00	0,00	0,00	15.000,00
	TOTALE Articolo RL.IT.01.03.02.07.005	0,00	15.000,00	0,00	15.000,00	0,00	15.000,00	15.000,00	0,00	0,00	0,00	0,00	0,00	0,00	0,00	0,00	0,00	0,00	0,00	0,00	15.000,00
	Articolo 01.03.02.07.006 - Licenze d'uso per software																				
13060	Licenze d'uso per software	160.370,00	135.903,33	0,00	296.273,33	8.490,93	287.782,40	296.273,33	0,00	0,00	791.878,45	374.951,49	447.209,16	822.160,65	30.282,20	0,00	716.791,98	383.442,42	0,00	333.349,56	734.991,56
	TOTALE Articolo RL.IT.01.03.02.07.006	160.370,00	135.903,33	0,00	296.273,33	8.490,93	287.782,40	296.273,33	0,00	0,00	791.878,45	374.951,49	447.209,16	822.160,65	30.282,20	0,00	716.791,98	383.442,42	0,00	333.349,56	734.991,56
	Articolo 01.03.02.07.007 - Altre licenze d'uso																				
13061	Altre licenze d'uso	8.100,00	5.400,00	0,00	13.500,00	0,00	13.500,00	13.500,00	0,00	0,00	22.405,35	7.952,60	2.273,41	10.226,01	0,00	12.179,34	14.866,27	7.952,60	0,00	6.913,67	15.773,41
	TOTALE Articolo RL.IT.01.03.02.07.007	8.100,00	5.400,00	0,00	13.500,00	0,00	13.500,00	13.500,00	0,00	0,00	22.405,35	7.952,60	2.273,41	10.226,01	0,00	12.179,34	14.866,27	7.952,60	0,00	6.913,67	15.773,41
	Articolo 01.03.02.07.008 - Noleggi di impianti e macchinari																				
13062	Noleggi di impianti e macchinari	7.000,00	68.700,00	0,00	75.700,00	2.976,73	72.723,27	75.700,00	0,00	0,00	142.750,28	85.452,31	59.018,36	144.470,67	1.720,39	0,00	165.305,73	88.429,04	0,00	76.876,69	131.741,63
	TOTALE Articolo RL.IT.01.03.02.07.008	7.000,00	68.700,00	0,00	75.700,00	2.976,73	72.723,27	75.700,00	0,00	0,00	142.750,28	85.452,31	59.018,36	144.470,67	1.720,39	0,00	165.305,73	88.429,04	0,00	76.876,69	131.741,63
	Articolo 01.03.02.07.999 - Altre spese sostenute per utilizzo di beni di terzi																				
13120	Noleggio di altri beni mobili	0,00	0,00	0,00	0,00	0,00	0,00	0,00	0,00	0,00	0,00	0,00	18.054,00	18.054,00	18.054,00	0,00	0,00	0,00	0,00	0,00	18.054,00
	TOTALE Articolo RL.IT.01.03.02.07.999	0,00	0,00	0,00	0,00	0,00	0,00	0,00	0,00	0,00	0,00	0,00	18.054,00	18.054,00	18.054,00	0,00	0,00	0,00	0,00	0,00	18.054,00
	TOTALE Capitolo RL.IT.01.03.02.07	2.102.103,93	260.563,07	0,00	2.362.667,00	1.697.069,07	665.597,93	2.362.667,00	0,00	0,00	1.264.831,76	581.722,20	715.941,89	1.297.664,09	102.516,97	69.684,64	4.259.881,52	2.278.791,27	0,00	1.981.090,25	1.381.539,82
	Capitolo 01.03.02.08 - Leasing operativo																				
	Articolo 01.03.02.08.002 - Leasing operativo di attrezzature e macchinari																				
13066	Leasing operativo di attrezzature e macchinari	0,00	0,00	0,00	0,00	0,00	0,00	0,00	0,00	0,00	0,00	4.984,49	0,00	4.984,49	4.984,49	0,00	9.317,81	4.984,49	0,00	4.333,32	0,00
	TOTALE Articolo RL.IT.01.03.02.08.002	0,00	0,00	0,00	0,00	0,00	0,00	0,00	0,00	0,00	0,00	4.984,49	0,00	4.984,49	4.984,49	0,00	9.317,81	4.984,49	0,00	4.333,32	0,00
	TOTALE Capitolo RL.IT.01.03.02.08	0,00	0,00	0,00	0,00	0,00	0,00	0,00	0,00	0,00	0,00	4.984,49	0,00	4.984,49	4.984,49	0,00	9.317,81	4.984,49	0,00	4.333,32	0,00
	Capitolo 01.03.02.09 - Manutenzione ordinaria e riparazioni																				
	Articolo 01.03.02.09.001 - Manutenzione ordinaria e riparazioni di mezzi di trasporto ad uso civile, di sicurezza e ordine pubblico																				
13068	Manutenzione ordinaria e riparazioni di autovetture	500,00	0,00	0,00	500,00	0,00	500,00	500,00	0,00	0,00	4.850,12	2.691,50	558,53	3.250,03	0,00	1.600,09	5.031,38	2.691,50	0,00	2.339,88	1.058,53
13069	Manutenzione ordinaria e riparazioni di altri mezzi di trasporto stradale	7.000,00	0,00	0,00	7.000,00	1.427,74	5.572,26	7.000,00	0,00	0,00	28.215,01	4.798,80	9.268,09	14.066,89	0,00	14.148,12	11.639,64	6.226,54	0,00	5.413,10	14.840,35
	TOTALE Articolo RL.IT.01.03.02.09.001	7.500,00	0,00	0,00	7.500,00	1.427,74	6.072,26	7.500,00	0,00	0,00	33.065,13	7.490,30	9.826,62	17.316,92	0,00	15.748,21	16.671,02	8.918,04	0,00	7.752,98	15.898,88
	Articolo 01.03.02.09.003 - Manutenzione ordinaria e riparazioni di mobili e arredi																				
13072	Manutenzione ordinaria e riparazioni di mobili e arredi	5.000,00	0,00	0,00	5.000,00	0,00	5.000,00	5.000,00	0,00	0,00	19.036,24	5.717,50	10.024,40	15.741,90	0,00	3.294,34	10.688,07	5.717,50	0,00	4.970,57	15.024,40
	TOTALE Articolo RL.IT.01.03.02.09.003	5.000,00	0,00	0,00	5.000,00	0,00	5.000,00	5.000,00	0,00	0,00	19.036,24	5.717,50	10.024,40	15.741,90	0,00	3.294,34	10.688,07	5.717,50	0,00	4.970,57	15.024,40
	Articolo 01.03.02.09.004 - Manutenzione ordinaria e riparazioni di impianti e macchinari																				
13073	Manutenzione ordinaria e riparazioni di impianti e macchinari	93.175,00	456.290,10	0,00	549.465,10	74.941,60	474.523,50	549.465,10	0,00	0,00	1.127.165,45	1.111.261,07</									



RENDICONTO FINANZIARIO GESTIONALE ESERCIZIO 2017

Parte Spese

Missione/Programma/Titolo/Tipologia/Categoria/Capitolo/Articolo/Voce		GESTIONE DI COMPETENZA									Residui a inizio esercizio	GESTIONE DEI RESIDUI PASSIVI					GESTIONE DI CASSA				Totale dei residui passivi al termine dell'esercizio
		Previsioni				Somme Impegnate			Differenze rispetto alle previsioni			Pagati	Rimasti da pagare	Totali	Variazioni		Previsione definitiva	Pagamenti	Differenze rispetto alle previsioni		
Codice	Denominazione	Iniziali	Variazioni in aumento	Variazioni in diminuzione	Definitive	Pagate	Rimasti da pagare	Totale impegni	in più	in meno	11				12	13 = (11 + 12)			14 = (13 - 10)	15 = (10 - 13)	16
		1	2	3	4 = (1 + 2 - 3)	5	6	7 = (5 + 6)	8 = (7 - 4)	9 = (4 - 7)	10	11	12	13 = (11 + 12)	14 = (13 - 10)	15 = (10 - 13)	16	17 = (5 + 11)	18 = (17 - 16)	19 = (16 - 17)	20 = (6 + 12)
13074	Articolo 01.03.02.09.005 - Manutenzione ordinaria e riparazioni di attrezzature Manutenzione ordinaria e riparazioni di attrezzature	428.400,00	324.844,64	0,00	753.244,64	54.605,58	698.639,06	753.244,64	0,00	0,00	1.423.976,08	358.560,64	786.670,54	1.145.231,18	0,00	278.744,90	772.356,44	413.166,22	0,00	359.190,22	1.485.309,60
	TOTALE Articolo RLIT.01.03.02.09.005	428.400,00	324.844,64	0,00	753.244,64	54.605,58	698.639,06	753.244,64	0,00	0,00	1.423.976,08	358.560,64	786.670,54	1.145.231,18	0,00	278.744,90	772.356,44	413.166,22	0,00	359.190,22	1.485.309,60
13075	Articolo 01.03.02.09.006 - Manutenzione ordinaria e riparazioni di macchine per ufficio Manutenzione ordinaria e riparazioni di macchine per ufficio	500,00	0,00	0,00	500,00	0,00	500,00	500,00	0,00	0,00	50.623,29	11.417,68	14.511,11	25.928,79	0,00	24.694,50	21.343,76	11.417,68	0,00	9.926,08	15.011,11
	TOTALE Articolo RLIT.01.03.02.09.006	500,00	0,00	0,00	500,00	0,00	500,00	500,00	0,00	0,00	50.623,29	11.417,68	14.511,11	25.928,79	0,00	24.694,50	21.343,76	11.417,68	0,00	9.926,08	15.011,11
13076	Articolo 01.03.02.09.008 - Manutenzione ordinaria e riparazioni di beni immobili di proprietà Manutenzione ordinaria e riparazioni di beni immobili di proprietà	21.100,00	405.620,04	0,00	426.720,04	16.512,36	410.207,68	426.720,04	0,00	0,00	662.498,61	365.228,16	708.136,99	1.073.365,15	410.866,54	0,00	713.610,50	381.740,52	0,00	331.869,98	1.118.344,67
13077	Manutenzione ordinaria e riparazioni di beni immobili in locazione, in comodato o in uso	115.000,00	0,00	0,00	115.000,00	0,00	115.000,00	115.000,00	0,00	0,00	344.747,06	21.430,02	76.134,47	97.564,49	0,00	247.182,57	40.060,43	21.430,02	0,00	18.630,41	191.134,47
	TOTALE Articolo RLIT.01.03.02.09.008	136.100,00	405.620,04	0,00	541.720,04	16.512,36	525.207,68	541.720,04	0,00	0,00	1.007.245,67	386.658,18	784.271,46	1.170.929,64	410.866,54	247.182,57	753.670,93	403.170,54	0,00	350.500,39	1.309.479,14
	TOTALE Capitolo RLIT.01.03.02.09	670.675,00	1.186.754,78	0,00	1.857.429,78	147.487,28	1.709.942,50	1.857.429,78	0,00	0,00	3.661.111,86	1.881.105,37	2.198.818,60	4.079.923,97	988.476,63	569.664,52	3.792.170,18	2.028.592,65	0,00	1.763.577,53	3.908.761,10
	Capitolo 01.03.02.10 - Consulenze																				
13078	Articolo 01.03.02.10.001 - Incarichi libero professionali di studi, ricerca e consulenza Incarichi libero professionali di studi, ricerca e consulenza	126.000,00	41.630,02	0,00	167.630,02	4.764,14	162.865,88	167.630,02	0,00	0,00	272.097,82	133.858,46	80.459,58	214.318,04	0,00	57.779,78	259.135,56	138.622,60	0,00	120.512,96	243.325,46
	TOTALE Articolo RLIT.01.03.02.10.001	126.000,00	41.630,02	0,00	167.630,02	4.764,14	162.865,88	167.630,02	0,00	0,00	272.097,82	133.858,46	80.459,58	214.318,04	0,00	57.779,78	259.135,56	138.622,60	0,00	120.512,96	243.325,46
13079	Articolo 01.03.02.10.002 - Esperti per commissioni, comitati e consigli Esperti per commissioni, comitati e consigli	0,00	0,00	0,00	0,00	0,00	0,00	0,00	0,00	0,00	7.409,57	4.841,18	1.573,09	6.414,27	0,00	995,30	9.049,91	4.841,18	0,00	4.208,73	1.573,09
	TOTALE Articolo RLIT.01.03.02.10.002	0,00	0,00	0,00	0,00	0,00	0,00	0,00	0,00	0,00	7.409,57	4.841,18	1.573,09	6.414,27	0,00	995,30	9.049,91	4.841,18	0,00	4.208,73	1.573,09
	TOTALE Capitolo RLIT.01.03.02.10	126.000,00	41.630,02	0,00	167.630,02	4.764,14	162.865,88	167.630,02	0,00	0,00	279.507,39	138.699,64	82.032,67	220.732,31	0,00	58.775,08	268.185,47	143.463,78	0,00	124.721,69	244.898,55
	Capitolo 01.03.02.11 - Prestazioni professionali e specialistiche																				
13080	Articolo 01.03.02.11.001 - Interpretariato e traduzioni Interpretariato e traduzioni	43.435,00	2.000,00	0,00	45.435,00	0,00	45.435,00	45.435,00	0,00	0,00	116.431,48	9.048,09	39.216,22	48.264,31	0,00	68.167,17	16.914,13	9.048,09	0,00	7.866,04	84.651,22
	TOTALE Articolo RLIT.01.03.02.11.001	43.435,00	2.000,00	0,00	45.435,00	0,00	45.435,00	45.435,00	0,00	0,00	116.431,48	9.048,09	39.216,22	48.264,31	0,00	68.167,17	16.914,13	9.048,09	0,00	7.866,04	84.651,22
13082	Articolo 01.03.02.11.008 - Prestazioni di natura contabile, tributaria e del lavoro Prestazioni di natura contabile, tributaria e del lavoro	4.000,00	1.400,00	0,00	5.400,00	1.400,00	4.000,00	5.400,00	0,00	0,00	8.830,60	24.616,07	7.932,84	32.548,91	23.718,31	0,00	48.633,41	26.016,07	0,00	22.617,34	11.932,84
	TOTALE Articolo RLIT.01.03.02.11.008	4.000,00	1.400,00	0,00	5.400,00	1.400,00	4.000,00	5.400,00	0,00	0,00	8.830,60	24.616,07	7.932,84	32.548,91	23.718,31	0,00	48.633,41	26.016,07	0,00	22.617,34	11.932,84
13083	Articolo 01.03.02.11.009 - Prestazioni tecnico-scientifiche a fini di ricerca Prestazioni tecnico-scientifiche a fini di ricerca	565.623,80	102.197,05	0,00	667.820,85	106.213,03	561.607,82	667.820,85	0,00	0,00	5.192.639,34	698.376,22	777.426,42	1.475.802,64	0,00	3.716.836,70	1.504.067,03	804.589,25	0,00	699.477,78	1.339.034,24
	TOTALE Articolo RLIT.01.03.02.11.009	565.623,80	102.197,05	0,00	667.820,85	106.213,03	561.607,82	667.820,85	0,00	0,00	5.192.639,34	698.376,22	777.426,42	1.475.802,64	0,00	3.716.836,70	1.504.067,03	804.589,25	0,00	699.477,78	1.339.034,24
13084	Articolo 01.03.02.11.010 - Deposito, mantenimento e tutela dei brevetti Deposito, mantenimento e tutela dei brevetti	3.000,00	0,00	0,00	3.000,00	0,00	3.000,00	3.000,00	0,00	0,00	7.360,00	0,00	7.000,00	7.000,00	0,00	360,00	0,00	0,00	0,00	0,00	10.000,00
	TOTALE Articolo RLIT.01.03.02.11.010	3.000,00	0,00	0,00	3.000,00	0,00	3.000,00	3.000,00	0,00	0,00	7.360,00	0,00	7.000,00	7.000,00	0,00	360,00	0,00	0,00	0,00	0,00	10.000,00
13085	Articolo 01.03.02.11.999 - Altre prestazioni professionali e specialistiche n.a.c. Altre prestazioni professionali e specialistiche	3.311.466,43	1.399.500,03	0,00	4.710.966,46	310.906,78	4.400.059,68	4.710.966,46	0,00	0,00	6.848.225,62	921.248,72	2.196.627,69	3.117.876,41	0,00	3.730.349,21	2.303.342,34	1.232.155,50	0,00	1.071.186,84	6.596.687,37
	TOTALE Articolo RLIT.01.03.02.11.999	3.311.466,43	1.399.500,03	0,00	4.710.966,46	310.906,78	4.400.059,68	4.710.966,46	0,00	0,00	6.848.225,62	921.248,72	2.196.627,69	3.117.876,41	0,00	3.730.349,21	2.303.342,34	1.232.155,50	0,00	1.071.186,84	6.596.687,37
	TOTALE Capitolo RLIT.01.03.02.11	3.927.525,23	1.505.097,08	0,00	5.432.622,31	418.519,81	5.014.102,50	5.432.622,31	0,00	0,00	12.173.487,04	1.653.289,10	3.028.203,17	4.681.492,27	23.718,31	7.515.713,08	3.872.956,91	2.071.808,91	0,00	1.801.148,00	8.042.305,67
	Capitolo 01.03.02.12 - Lavoro flessibile, quota LSU e acquisto di servizi da agenzie di lavoro interinale																				
13086	Articolo 01.03.02.12.001 - Acquisto di servizi da agenzie di lavoro interinale Servizi da agenzie di lavoro interinale	0,00	0,00	0,00	0,00	0,00	0,00	0,00	0,00	0,00	5.567,35	0,00	5.567,35	5.567,35	0,00	0,00	0,00	0,00	0,00	0,00	5.567,35
	TOTALE Articolo RLIT.01.03.02.12.001	0,00	0,00	0,00	0,00	0,00	0,00	0,00	0,00	0,00	5.567,35	0,00	5.567,35	5.567,35	0,00	0,00	0,00	0,00	0,00	0,00	5.567,35
13087	Articolo 01.03.02.12.003 - Collaborazioni coordinate e a progetto Collaborazioni coordinate e a progetto	309.000,00	0,00	7.588,37	301.411,63	2.982,91	298.428,72	301.411,63	0,00	0,00	2.141.489,82	655.291,22	572.255,66	1.227.546,88	0,00	913.942,94	1.230.551,41	658.274,13	0,00	572.277,28	870.684,38
	TOTALE Articolo RLIT.01.03.02.12.003	309.000,00	0,00	7.588,37	301.411,63	2.982,91	298.428,72	301.411,63	0,00	0,00	2.141.489,82	655.291,22	572.255,66	1.227.546,88	0,00	913.942,94	1.230.551,41	658.274,13	0,00	572.277,28	870.684,38
	TOTALE Capitolo RLIT.01.03.02.12	309.000,00	0,00	7.588,37	301.411,63	2.982,91	298.428,72	301.411,63	0,00	0,00	2.147.057,17	655.291,22	577.823,01	1.233.114,23	0,00	913.942,94	1.230.551,41	658.274,13	0,00	572.277,28	876.251,73
	Capitolo 01.03.02.13 - Servizi ausiliari per il funzionamento dell'ente																				



RENDICONTO FINANZIARIO GESTIONALE ESERCIZIO 2017

Parte Spese

Missione/Programma/Titolo/Tipologia/Categoria/Capitolo/Articolo/Voce		GESTIONE DI COMPETENZA									Residui a inizio esercizio	GESTIONE DEI RESIDUI PASSIVI					GESTIONE DI CASSA				Totale dei residui passivi al termine dell'esercizio
		Previsioni			Somme Impegnate			Differenze rispetto alle previsioni				Pagati	Rimasti da pagare	Totali	Variazioni		Previsione definitiva	Pagamenti	Differenze rispetto alle previsioni		
Codice	Denominazione	Iniziali	Variazioni in aumento	Variazioni in diminuzione	Definitive	Pagate	Rimasti da pagare	Totale impegni	in più	in meno	11				12	13 = (11 + 12)			14 = (13 - 10)	15 = (10 - 13)	16
		1	2	3	4 = (1 + 2 - 3)	5	6	7 = (5 + 6)	8 = (7 - 4)	9 = (4 - 7)	10	11	12	13 = (11 + 12)	14 = (13 - 10)	15 = (10 - 13)	16	17 = (5 + 11)	18 = (17 - 16)	19 = (16 - 17)	20 = (6 + 12)
cooperazione																					
13103	Spese per la progettazione, lo sviluppo, la gestione e la manutenzione di servizi applicativi integrati e siti web	35.000,00	68.700,47	0,00	103.700,47	32.580,00	71.120,47	103.700,47	0,00	0,00	82.933,31	52.766,11	53.610,46	106.376,57	23.443,26	0,00	159.542,60	85.346,11	0,00	74.196,49	124.730,93
	TOTALE Articolo RLIT.01.03.02.19.003	35.000,00	68.700,47	0,00	103.700,47	32.580,00	71.120,47	103.700,47	0,00	0,00	82.933,31	52.766,11	53.610,46	106.376,57	23.443,26	0,00	159.542,60	85.346,11	0,00	74.196,49	124.730,93
	Articolo 01.03.02.19.004 - Servizi di rete per trasmissione dati e VoIP e relativa manutenzione																				
13104	Servizi di rete per trasmissione dati e VoIP e relativa manutenzione	622.000,00	293.559,00	0,00	915.559,00	0,00	915.559,00	915.559,00	0,00	0,00	2.837.118,85	461.746,73	2.147.359,40	2.609.106,13	0,00	228.012,72	863.170,92	461.746,73	0,00	401.424,19	3.062.918,40
	TOTALE Articolo RLIT.01.03.02.19.004	622.000,00	293.559,00	0,00	915.559,00	0,00	915.559,00	915.559,00	0,00	0,00	2.837.118,85	461.746,73	2.147.359,40	2.609.106,13	0,00	228.012,72	863.170,92	461.746,73	0,00	401.424,19	3.062.918,40
	Articolo 01.03.02.19.005 - Servizi per i sistemi e relativa manutenzione																				
13117	Servizi per i sistemi informativi e per telecomunicazioni	0,00	0,00	0,00	0,00	0,00	0,00	0,00	0,00	0,00	0,00	6.646,25	1.164,88	7.811,13	7.811,13	0,00	12.424,24	6.646,25	0,00	5.777,99	1.164,88
	TOTALE Articolo RLIT.01.03.02.19.005	0,00	0,00	0,00	0,00	0,00	0,00	0,00	0,00	0,00	0,00	6.646,25	1.164,88	7.811,13	7.811,13	0,00	12.424,24	6.646,25	0,00	5.777,99	1.164,88
	Articolo 01.03.02.19.006 - Servizi di sicurezza																				
13119	Servizi di sicurezza dei sistemi informativi e di telecomunicazione	0,00	0,00	0,00	0,00	0,00	0,00	0,00	0,00	0,00	0,00	504,00	174,00	678,00	678,00	0,00	942,16	504,00	0,00	438,16	174,00
	TOTALE Articolo RLIT.01.03.02.19.006	0,00	0,00	0,00	0,00	0,00	0,00	0,00	0,00	0,00	0,00	504,00	174,00	678,00	678,00	0,00	942,16	504,00	0,00	438,16	174,00
	Articolo 01.03.02.19.007 - Servizi di gestione documentale																				
13105	Servizi per la gestione documentale	20.000,00	70.150,75	0,00	90.150,75	0,00	90.150,75	90.150,75	0,00	0,00	107.664,29	18.290,58	68.094,33	86.384,91	0,00	21.279,38	34.191,70	18.290,58	0,00	15.901,12	158.245,08
	TOTALE Articolo RLIT.01.03.02.19.007	20.000,00	70.150,75	0,00	90.150,75	0,00	90.150,75	90.150,75	0,00	0,00	107.664,29	18.290,58	68.094,33	86.384,91	0,00	21.279,38	34.191,70	18.290,58	0,00	15.901,12	158.245,08
	Articolo 01.03.02.19.010 - Servizi di consulenza e prestazioni professionali ICT																				
13106	Servizi di consulenza e prestazioni professionali ICT	0,00	10.000,00	0,00	10.000,00	0,00	10.000,00	10.000,00	0,00	0,00	190.996,80	89.145,40	77.316,00	166.461,40	0,00	24.535,40	166.644,85	89.145,40	0,00	77.499,45	87.316,00
	TOTALE Articolo RLIT.01.03.02.19.010	0,00	10.000,00	0,00	10.000,00	0,00	10.000,00	10.000,00	0,00	0,00	190.996,80	89.145,40	77.316,00	166.461,40	0,00	24.535,40	166.644,85	89.145,40	0,00	77.499,45	87.316,00
	TOTALE Capitolo RLIT.01.03.02.19	697.000,00	465.810,22	0,00	1.162.810,22	38.436,00	1.124.374,22	1.162.810,22	0,00	0,00	3.353.408,36	693.722,00	2.363.590,26	3.057.312,26	31.932,39	328.028,49	1.368.666,97	732.158,00	0,00	636.508,97	3.487.964,48
	Capitolo 01.03.02.99 - Altri servizi																				
	Articolo 01.03.02.99.002 - Altre spese legali																				
13107	Spese legali	241.766,00	58.906,79	0,00	300.672,79	5.623,92	295.048,87	300.672,79	0,00	0,00	205.136,72	1.803,78	177.270,60	179.074,38	0,00	26.062,34	13.885,04	7.427,70	0,00	6.457,34	472.319,47
	TOTALE Articolo RLIT.01.03.02.99.002	241.766,00	58.906,79	0,00	300.672,79	5.623,92	295.048,87	300.672,79	0,00	0,00	205.136,72	1.803,78	177.270,60	179.074,38	0,00	26.062,34	13.885,04	7.427,70	0,00	6.457,34	472.319,47
	Articolo 01.03.02.99.003 - Quote di associazioni																				
13108	Quote di iscrizione ad associazioni	42.628,00	242.000,00	0,00	284.628,00	14.994,22	269.633,78	284.628,00	0,00	0,00	214.584,31	328.814,37	58.077,54	386.891,91	172.307,60	0,00	642.702,05	343.808,59	0,00	298.893,46	327.711,32
	TOTALE Articolo RLIT.01.03.02.99.003	42.628,00	242.000,00	0,00	284.628,00	14.994,22	269.633,78	284.628,00	0,00	0,00	214.584,31	328.814,37	58.077,54	386.891,91	172.307,60	0,00	642.702,05	343.808,59	0,00	298.893,46	327.711,32
	Articolo 01.03.02.99.005 - Spese per commissioni e comitati dell'Ente																				
13109	Spese per componenti commissioni concorso e selezione del personale	6.500,00	3.000,00	0,00	9.500,00	980,63	8.519,37	9.500,00	0,00	0,00	18.568,34	13.923,70	14.619,12	28.542,82	9.974,48	0,00	27.861,56	14.904,33	0,00	12.957,23	23.138,49
13110	Spese per funzionamento dei Panel di Valutazione	0,00	0,00	0,00	0,00	0,00	0,00	0,00	0,00	0,00	0,00	0,00	0,00	0,00	0,00	0,00	0,00	0,00	0,00	0,00	0,00
13111	Spese per funzionamento delle commissioni di gara	0,00	0,00	0,00	0,00	0,00	0,00	0,00	0,00	0,00	0,00	6.141,18	54,50	6.195,68	6.195,68	0,00	11.480,08	6.141,18	0,00	5.338,90	54,50
	TOTALE Articolo RLIT.01.03.02.99.005	6.500,00	3.000,00	0,00	9.500,00	980,63	8.519,37	9.500,00	0,00	0,00	18.568,34	20.064,88	14.673,62	34.738,50	16.170,16	0,00	39.341,64	21.045,51	0,00	18.296,13	23.192,99
	Articolo 01.03.02.99.009 - Acquisto di seviz per verde e arredo urbano																				
13112	Giardinaggio	25.000,00	114.361,18	0,00	139.361,18	18.127,16	121.234,02	139.361,18	0,00	0,00	130.875,70	69.547,96	41.058,93	110.606,89	0,00	20.268,81	163.896,37	87.675,12	0,00	76.221,25	162.292,95
	TOTALE Articolo RLIT.01.03.02.99.009	25.000,00	114.361,18	0,00	139.361,18	18.127,16	121.234,02	139.361,18	0,00	0,00	130.875,70	69.547,96	41.058,93	110.606,89	0,00	20.268,81	163.896,37	87.675,12	0,00	76.221,25	162.292,95
	Articolo 01.03.02.99.010 - Formazione a personale esterno all'ente																				
13113	Spese per l'organizzazione di corsi di formazione	16.000,00	3.059,00	0,00	19.059,00	0,00	19.059,00	19.059,00	0,00	0,00	31.842,17	6.735,50	3.650,34	10.385,84	0,00	21.456,33	12.591,08	6.735,50	0,00	5.855,58	22.709,34
	TOTALE Articolo RLIT.01.03.02.99.010	16.000,00	3.059,00	0,00	19.059,00	0,00	19.059,00	19.059,00	0,00	0,00	31.842,17	6.735,50	3.650,34	10.385,84	0,00	21.456,33	12.591,08	6.735,50	0,00	5.855,58	22.709,34
	Articolo 01.03.02.99.011 - Servizi per attivita' di rappresentanza																				
13114	Servizi per attivita' di rappresentanza	11.000,00	1.600,00	0,00	12.600,00	0,00	12.600,00	12.600,00	0,00	0,00	13.349,64	6.845,02	19.072,44	25.917,46	12.567,82	0,00	12.795,80	6.845,02	0,00	5.950,78	31.672,44
	TOTALE Articolo RLIT.01.03.02.99.011	11.000,00	1.600,00	0,00	12.600,00	0,00	12.600,00	12.600,00	0,00	0,00	13.349,64	6.845,02	19.072,44	25.917,46	12.567,82	0,00	12.795,80	6.845,02	0,00	5.950,78	31.672,44
	Articolo 01.03.02.99.999 - Altri servizi diversi n.a.c.																				
13115	Altri servizi non altrimenti classificabili	28.382,60	37.939,73	0,00	66.322,33	9.003,60	57.318,73	66.322,33	0,00	0,00	1.229.746,07	227.799,41	1.181.423,70	1.409.223,11	179.477,04	0,00	442.670,10				



RENDICONTO FINANZIARIO GESTIONALE ESERCIZIO 2017

Parte Spese

Missione/Programma/Titolo/Tipologia/Categoria/Capitolo/Articolo/Voce		GESTIONE DI COMPETENZA									Residui a inizio esercizio	GESTIONE DEI RESIDUI PASSIVI					GESTIONE DI CASSA				Totale dei residui passivi al termine dell'esercizio
		Previsioni				Somme Impegnate			Differenze rispetto alle previsioni			Pagati	Rimasti da pagare	Totali	Variazioni		Previsione definitiva	Pagamenti	Differenze rispetto alle previsioni		
		Iniziali	Variazioni in aumento	Variazioni in diminuzione	Definitive	Pagate	Rimasti da pagare	Totale impegni	in più	in meno					in più	in meno			in più	in meno	
1	2	3	4 = (1 + 2 - 3)	5	6	7 = (5 + 6)	8 = (7 - 4)	9 = (4 - 7)	10	11	12	13 = (11 + 12)	14 = (13 - 10)	15 = (10 - 13)	16	17 = (5 + 11)	18 = (17 - 16)	19 = (16 - 17)	20 = (6 + 12)		
14025	Categoria 01.04.01 - Trasferimenti correnti a Amministrazioni Pubbliche Capitolo 01.04.01.01 - Trasferimenti correnti a Amministrazioni Centrali Articolo 01.04.01.01.002 - Trasferimenti correnti a Ministero dell'Istruzione - Istituzioni scolastiche Trasferimenti correnti a istituzioni scolastiche	0,00	0,00	0,00	0,00	0,00	0,00	0,00	0,00	0,00	1.000,00	0,00	1.000,00	1.000,00	0,00	2.101,59	1.000,00	0,00	1.101,59	0,00	
	TOTALE Articolo RLIT.01.04.01.01.002	0,00	0,00	0,00	0,00	0,00	0,00	0,00	0,00	0,00	1.000,00	0,00	1.000,00	1.000,00	0,00	2.101,59	1.000,00	0,00	1.101,59	0,00	
14001	Articolo 01.04.01.01.013 - Trasferimenti correnti a enti e istituzioni centrali di ricerca e Istituti e stazioni sperimentali per la ricerca Trasferimenti correnti a enti e istituzioni centrali di ricerca e Istituti e stazioni sperimentali per la ricerca	6.156.324,02	0,00	5.164.914,49	991.409,53	21.753,50	969.656,03	991.409,53	0,00	0,00	6.299.266,13	25.500,00	1.141.037,80	1.166.537,80	0,00	5.132.728,33	99.307,42	47.253,50	0,00	52.053,92	2.110.693,83
	TOTALE Articolo RLIT.01.04.01.01.013	6.156.324,02	0,00	5.164.914,49	991.409,53	21.753,50	969.656,03	991.409,53	0,00	0,00	6.299.266,13	25.500,00	1.141.037,80	1.166.537,80	0,00	5.132.728,33	99.307,42	47.253,50	0,00	52.053,92	2.110.693,83
	TOTALE Capitolo RLIT.01.04.01.01	6.156.324,02	0,00	5.164.914,49	991.409,53	21.753,50	969.656,03	991.409,53	0,00	0,00	6.299.266,13	26.500,00	1.141.037,80	1.167.537,80	1.000,00	5.132.728,33	101.409,01	48.253,50	0,00	53.155,51	2.110.693,83
14004	Capitolo 01.04.01.02 - Trasferimenti correnti a Amministrazioni Locali Articolo 01.04.01.02.008 - Trasferimenti correnti a universita' Trasferimenti correnti a universita'	72.170,00	1.415.709,78	0,00	1.487.879,78	512.134,35	975.745,43	1.487.879,78	0,00	0,00	455.418,29	910.576,85	422.935,91	1.333.512,76	878.094,47	0,00	2.989.953,59	1.422.711,20	0,00	1.567.242,39	1.398.681,34
14005	Finanziamento dei dottorati di ricerca	169.114,70	129.917,55	0,00	299.032,25	95.041,00	203.991,25	299.032,25	0,00	0,00	631.724,17	473.559,86	459.858,04	933.417,90	301.693,73	0,00	1.194.965,06	568.600,86	0,00	626.364,20	663.849,29
	TOTALE Articolo RLIT.01.04.01.02.008	241.284,70	1.545.627,33	0,00	1.786.912,03	607.175,35	1.179.736,68	1.786.912,03	0,00	0,00	1.087.142,46	1.384.136,71	882.793,95	2.266.930,66	1.179.788,20	0,00	4.184.918,65	1.991.312,06	0,00	2.193.606,59	2.062.530,63
14010	Articolo 01.04.01.02.017 - Trasferimenti correnti a altri enti e agenzie regionali e sub regionali Trasferimenti correnti a altri enti e agenzie regionali e sub regionali	0,00	6.000,00	0,00	6.000,00	6.000,00	0,00	6.000,00	0,00	0,00	0,00	0,00	0,00	0,00	0,00	0,00	12.609,53	6.000,00	0,00	6.609,53	0,00
	TOTALE Articolo RLIT.01.04.01.02.017	0,00	6.000,00	0,00	6.000,00	6.000,00	0,00	6.000,00	0,00	0,00	0,00	0,00	0,00	0,00	0,00	0,00	12.609,53	6.000,00	0,00	6.609,53	0,00
	TOTALE Capitolo RLIT.01.04.01.02	241.284,70	1.551.627,33	0,00	1.792.912,03	613.175,35	1.179.736,68	1.792.912,03	0,00	0,00	1.087.142,46	1.384.136,71	882.793,95	2.266.930,66	1.179.788,20	0,00	4.197.528,18	1.997.312,06	0,00	2.200.216,12	2.062.530,63
14021	Capitolo 01.04.01.03 - Trasferimenti correnti ad enti previdenziali Articolo 01.04.01.03.002 - Trasferimenti correnti all'INAIL Trasferimenti correnti all'INAIL	0,00	0,00	0,00	0,00	0,00	0,00	0,00	0,00	0,00	0,00	0,00	0,00	0,00	0,00	0,00	0,00	0,00	0,00	0,00	0,00
	TOTALE Articolo RLIT.01.04.01.03.002	0,00	0,00	0,00	0,00	0,00	0,00	0,00	0,00	0,00	0,00	0,00	0,00	0,00	0,00	0,00	0,00	0,00	0,00	0,00	0,00
	TOTALE Capitolo RLIT.01.04.01.03	0,00	0,00	0,00	0,00	0,00	0,00	0,00	0,00	0,00	0,00	0,00	0,00	0,00	0,00	0,00	0,00	0,00	0,00	0,00	0,00
	TOTALE Categoria RLIT.01.04.01	6.397.608,72	1.551.627,33	5.164.914,49	2.784.321,56	634.928,85	2.149.392,71	2.784.321,56	0,00	0,00	7.386.408,59	1.410.636,71	2.023.831,75	3.434.468,46	1.180.788,20	5.132.728,33	4.298.937,19	2.045.565,56	0,00	2.253.371,63	4.173.224,46
14011	Categoria 01.04.02 - Trasferimenti correnti a Famiglie Capitolo 01.04.02.03 - Borse di studio, dottorati di ricerca e contratti di formazione specialistica area medica Articolo 01.04.02.03.001 - Borse di studio Borse di studio	168.140,00	281.533,02	0,00	449.673,02	51.438,04	398.234,98	449.673,02	0,00	0,00	548.104,84	439.248,41	354.195,57	793.443,98	245.339,14	0,00	1.031.221,04	490.686,45	0,00	540.534,59	752.430,55
14012	Borse di formazione e stages	0,00	249.580,00	0,00	249.580,00	0,00	249.580,00	249.580,00	0,00	0,00	63.898,45	72.293,94	34.386,88	106.680,82	42.782,37	0,00	151.932,12	72.293,94	0,00	79.638,18	283.966,88
	TOTALE Articolo RLIT.01.04.02.03.001	168.140,00	531.113,02	0,00	699.253,02	51.438,04	647.814,98	699.253,02	0,00	0,00	612.003,29	511.542,35	388.582,45	900.124,80	288.121,51	0,00	1.183.153,16	562.980,39	0,00	620.172,77	1.036.397,43
14022	Articolo 01.04.02.03.004 - Tirocini formativi Tirocini formativi	0,00	5.300,00	0,00	5.300,00	2.204,64	3.095,36	5.300,00	0,00	0,00	17.888,64	21.967,98	39.856,62	39.856,62	0,00	42.227,81	20.093,28	0,00	22.134,53	25.063,34	
	TOTALE Articolo RLIT.01.04.02.03.004	0,00	5.300,00	0,00	5.300,00	2.204,64	3.095,36	5.300,00	0,00	0,00	17.888,64	21.967,98	39.856,62	39.856,62	0,00	42.227,81	20.093,28	0,00	22.134,53	25.063,34	
	TOTALE Capitolo RLIT.01.04.02.03	168.140,00	536.413,02	0,00	704.553,02	53.642,68	650.910,34	704.553,02	0,00	0,00	612.003,29	529.430,99	410.550,43	939.981,42	327.978,13	0,00	1.225.380,97	583.073,67	0,00	642.307,30	1.061.460,77
14023	Capitolo 01.04.02.05 - Altri trasferimenti a famiglie Articolo 01.04.02.05.999 - Altri trasferimenti a famiglie n.a.c. Mobilita' internazionale dei ricercatori	0,00	0,00	0,00	0,00	0,00	0,00	0,00	0,00	0,00	0,00	151,27	151,27	151,27	0,00	0,00	0,00	0,00	0,00	0,00	151,27
	TOTALE Articolo RLIT.01.04.02.05.999	0,00	0,00	0,00	0,00	0,00	0,00	0,00	0,00	0,00	0,00	151,27	151,27	151,27	0,00	0,00	0,00	0,00	0,00	0,00	151,27
	TOTALE Capitolo RLIT.01.04.02.05	0,00	0,00	0,00	0,00	0,00	0,00	0,00	0,00	0,00	0,00	151,27	151,27	151,27	0,00	0,00	0,00	0,00	0,00	0,00	151,27
	TOTALE Categoria RLIT.01.04.02	168.140,00	536.413,02	0,00	704.553,02	53.642,68	650.910,34	704.553,02	0,00	0,00	612.003,29	529.430,99	410.701,70	940.132,69	328.129,40	0,00	1.225.380,97	583.073,67	0,00	642.307,30	1.061.612,04
14015	Categoria 01.04.03 - Trasferimenti correnti a Imprese Capitolo 01.04.03.02 - Trasferimenti correnti a imprese partecipate Articolo 01.04.03.02.001 - Trasferimenti correnti a imprese partecipate Trasferimenti correnti a imprese partecipate	1.259.122,00	0,00	0,00	1.259.122,00	1.259.122,00	0,00	1.259.122,00	0,00	0,00	8.531,16	0,00	2.531,16	2.531,16	0,00	6.000,00	2.646.156,38	1.259.122,00	0,00	1.387.034,38	2.531,16
	TOTALE Articolo RLIT.01.04.03.02.001	1.259.122,00	0,00	0,00	1.259.122,00	1.259.122,00	0,00	1.259.122,00	0,00	0,00	8.531,16	0,00	2.531,16	2.531,16	0,00	6.000,00	2.646.156,38	1.259.122,00	0,00	1.387.034,38	2.531,16



RENDICONTO FINANZIARIO GESTIONALE ESERCIZIO 2017

Parte Spese

Missione/Programma/Titolo/Tipologia/Categoria/Capitolo/Articolo/Voce		GESTIONE DI COMPETENZA									Residui a inizio esercizio	GESTIONE DEI RESIDUI PASSIVI					GESTIONE DI CASSA				Totale dei residui passivi al termine dell'esercizio
		Previsioni			Somme Impegnate			Differenze rispetto alle previsioni				Pagati	Rimasti da pagare	Totali	Variazioni		Previsione definitiva	Pagamenti	Differenze rispetto alle previsioni		
Codice	Denominazione	Iniziali	Variazioni in aumento	Variazioni in diminuzione	Definitive	Pagate	Rimasti da pagare	Totale impegni	in più	in meno	11				12	13 = (11 + 12)			14 = (13 - 10)	15 = (10 - 13)	16
		1	2	3	4 = (1 + 2 - 3)	5	6	7 = (5 + 6)	8 = (7 - 4)	9 = (4 - 7)	10	11	12	13 = (11 + 12)	14 = (13 - 10)	15 = (10 - 13)	16	17 = (5 + 11)	18 = (17 - 16)	19 = (16 - 17)	20 = (6 + 12)
	TOTALE Capitolo RLIT.01.04.03.02	1.259.122,00	0,00	0,00	1.259.122,00	1.259.122,00	0,00	1.259.122,00	0,00	0,00	8.531,16	0,00	2.531,16	2.531,16	0,00	6.000,00	2.646.156,38	1.259.122,00	0,00	1.387.034,38	2.531,16
	Capitolo 01.04.03.99 - Trasferimenti correnti a altre imprese																				
	Articolo 01.04.03.99.999 - Trasferimenti correnti a altre imprese																				
14016	Trasferimenti correnti a altre imprese	1.708,00	0,00	0,00	1.708,00	0,00	1.708,00	1.708,00	0,00	0,00	50.984,41	0,00	41.777,05	41.777,05	0,00	9.207,36	0,00	0,00	0,00	0,00	43.485,05
	TOTALE Articolo RLIT.01.04.03.99.999	1.708,00	0,00	0,00	1.708,00	0,00	1.708,00	1.708,00	0,00	0,00	50.984,41	0,00	41.777,05	41.777,05	0,00	9.207,36	0,00	0,00	0,00	0,00	43.485,05
	TOTALE Capitolo RLIT.01.04.03.99	1.708,00	0,00	0,00	1.708,00	0,00	1.708,00	1.708,00	0,00	0,00	50.984,41	0,00	41.777,05	41.777,05	0,00	9.207,36	0,00	0,00	0,00	0,00	43.485,05
	TOTALE Categoria RLIT.01.04.03	1.260.830,00	0,00	0,00	1.260.830,00	1.259.122,00	1.708,00	1.260.830,00	0,00	0,00	59.515,57	0,00	44.308,21	44.308,21	0,00	15.207,36	2.646.156,38	1.259.122,00	0,00	1.387.034,38	46.016,21
	Categoria 01.04.04 - Trasferimenti correnti a Istituzioni Sociali Private																				
	Capitolo 01.04.04.01 - Trasferimenti correnti a Istituzioni Sociali Private																				
	Articolo 01.04.04.01.001 - Trasferimenti correnti a Istituzioni Sociali Private																				
14017	Trasferimenti correnti a Istituzioni Sociali Private	0,00	0,00	0,00	0,00	0,00	0,00	0,00	0,00	0,00	4.080,00	7.053,69	500,00	7.553,69	3.473,69	0,00	14.823,96	7.053,69	0,00	7.770,27	500,00
	TOTALE Articolo RLIT.01.04.04.01.001	0,00	0,00	0,00	0,00	0,00	0,00	0,00	0,00	0,00	4.080,00	7.053,69	500,00	7.553,69	3.473,69	0,00	14.823,96	7.053,69	0,00	7.770,27	500,00
	TOTALE Capitolo RLIT.01.04.04.01	0,00	0,00	0,00	0,00	0,00	0,00	0,00	0,00	0,00	4.080,00	7.053,69	500,00	7.553,69	3.473,69	0,00	14.823,96	7.053,69	0,00	7.770,27	500,00
	TOTALE Categoria RLIT.01.04.04	0,00	0,00	0,00	0,00	0,00	0,00	0,00	0,00	0,00	4.080,00	7.053,69	500,00	7.553,69	3.473,69	0,00	14.823,96	7.053,69	0,00	7.770,27	500,00
	Categoria 01.04.05 - Trasferimenti correnti versati all'Unione Europea e al resto del mondo																				
	Capitolo 01.04.05.04 - Trasferimenti correnti al resto del mondo																				
	Articolo 01.04.05.04.001 - Trasferimenti correnti al resto del mondo																				
14018	Trasferimenti correnti a Paesi Intra-UE	0,00	17.999,91	0,00	17.999,91	0,00	17.999,91	17.999,91	0,00	0,00	3.102,00	51.970,31	1.000,00	52.970,31	49.868,31	0,00	109.220,20	51.970,31	0,00	57.249,89	18.999,91
14019	Trasferimenti correnti a Paesi Extra-UE e ad Organismi internazionali	0,00	17.999,91	0,00	17.999,91	0,00	17.999,91	17.999,91	0,00	0,00	0,00	17.999,91	30,00	18.029,91	18.029,91	0,00	37.828,40	17.999,91	0,00	19.828,49	18.029,91
	TOTALE Articolo RLIT.01.04.05.04.001	0,00	35.999,82	0,00	35.999,82	0,00	35.999,82	35.999,82	0,00	0,00	3.102,00	69.970,22	1.030,00	71.000,22	67.898,22	0,00	147.048,60	69.970,22	0,00	77.078,38	37.029,82
	TOTALE Capitolo RLIT.01.04.05.04	0,00	35.999,82	0,00	35.999,82	0,00	35.999,82	35.999,82	0,00	0,00	3.102,00	69.970,22	1.030,00	71.000,22	67.898,22	0,00	147.048,60	69.970,22	0,00	77.078,38	37.029,82
	TOTALE Categoria RLIT.01.04.05	0,00	35.999,82	0,00	35.999,82	0,00	35.999,82	35.999,82	0,00	0,00	3.102,00	69.970,22	1.030,00	71.000,22	67.898,22	0,00	147.048,60	69.970,22	0,00	77.078,38	37.029,82
	TOTALE Tipologia RLIT.01.04	7.826.578,72	2.124.040,17	5.164.914,49	4.785.704,40	1.947.693,53	2.838.010,87	4.785.704,40	0,00	0,00	8.065.109,45	2.017.091,61	2.480.371,66	4.497.463,27	1.580.289,51	5.147.935,69	8.332.347,10	3.964.785,14	0,00	4.367.561,96	5.318.382,53
	Tipologia 01.07 - Interessi passivi																				
	Categoria 01.07.05 - Interessi su Mutui e altri finanziamenti a medio lungo termine																				
	Capitolo 01.07.05.04 - Interessi passivi su finanziamenti a medio lungo termine a imprese																				
	Articolo 01.07.05.04.999 - Interessi passivi a altre imprese su finanziamenti a medio lungo termine																				
17001	Interessi passivi su mutui, prestiti, anticipazioni di cassa ed oneri accessori	0,00	0,00	0,00	0,00	0,00	0,00	0,00	0,00	0,00	0,00	0,00	0,00	0,00	0,00	0,00	0,00	0,00	0,00	0,00	0,00
	TOTALE Articolo RLIT.01.07.05.04.999	0,00	0,00	0,00	0,00	0,00	0,00	0,00	0,00	0,00	0,00	0,00	0,00	0,00	0,00	0,00	0,00	0,00	0,00	0,00	0,00
	TOTALE Capitolo RLIT.01.07.05.04	0,00	0,00	0,00	0,00	0,00	0,00	0,00	0,00	0,00	0,00	0,00	0,00	0,00	0,00	0,00	0,00	0,00	0,00	0,00	0,00
	TOTALE Categoria RLIT.01.07.05	0,00	0,00	0,00	0,00	0,00	0,00	0,00	0,00	0,00	0,00	0,00	0,00	0,00	0,00	0,00	0,00	0,00	0,00	0,00	0,00
	Categoria 01.07.06 - Altri interessi passivi																				
	Capitolo 01.07.06.02 - Interessi di mora																				
	Articolo 01.07.06.02.999 - Interessi di mora ad altri soggetti																				
17005	Interessi di mora ad altri soggetti	0,00	0,00	0,00	0,00	0,00	0,00	0,00	0,00	0,00	0,00	108,94	0,00	108,94	108,94	0,00	108,94	108,94	0,00	0,00	0,00
	TOTALE Articolo RLIT.01.07.06.02.999	0,00	0,00	0,00	0,00	0,00	0,00	0,00	0,00	0,00	0,00	108,94	0,00	108,94	108,94	0,00	108,94	108,94	0,00	0,00	0,00
	TOTALE Capitolo RLIT.01.07.06.02	0,00	0,00	0,00	0,00	0,00	0,00	0,00	0,00	0,00	0,00	108,94	0,00	108,94	108,94	0,00	108,94	108,94	0,00	0,00	0,00
	TOTALE Categoria RLIT.01.07.06	0,00	0,00	0,00	0,00	0,00	0,00	0,00	0,00	0,00	0,00	108,94	0,00	108,94	108,94	0,00	108,94	108,94	0,00	0,00	0,00
	TOTALE Tipologia RLIT.01.07	0,00	0,00	0,00	0,00	0,00	0,00	0,00	0,00	0,00	0,00	108,94	0,00	108,94	108,94	0,00	108,94	108,94	0,00	0,00	0,00
	Tipologia 01.09 - Rimborsi e poste correttive delle entrate																				
	Categoria 01.09.03 - Rimborsi di trasferimenti all'Unione Europea																				
	Capitolo 01.09.03.01 - Rimborsi di trasferimenti all'Unione Europea																				
	Articolo 01.09.03.01.001 - Rimborsi di trasferimenti all'Unione Europea																				
19002	Rimborsi di trasferimenti all'Unione Europea	0,00	0,00	0,00	0,00	0,00	0,00	0,00	0,00	0,00	0,00	0,00	0,00	0,00	0,00	0,00	0,00	0,00	0,00	0,00	0,00
	TOTALE Articolo RLIT.01.09.03.01.001	0,00	0,00	0,00	0,00	0,00	0,00	0,00	0,00	0,00	0,00	0,00	0,00	0,00	0,00	0,00	0,00	0,00	0,00	0,00	0,00



RENDICONTO FINANZIARIO GESTIONALE ESERCIZIO 2017

Parte Spese

Missione/Programma/Titolo/Tipologia/Categoria/Capitolo/Articolo/Voce		GESTIONE DI COMPETENZA									Residui a inizio esercizio	GESTIONE DEI RESIDUI PASSIVI					GESTIONE DI CASSA				Totale dei residui passivi al termine dell'esercizio
		Previsioni				Somme Impegnate			Differenze rispetto alle previsioni			Pagati	Rimasti da pagare	Totali	Variazioni		Previsione definitiva	Pagamenti	Differenze rispetto alle previsioni		
Codice	Denominazione	Iniziali	Variazioni in aumento	Variazioni in diminuzione	Definitive	Pagate	Rimasti da pagare	Totale impegni	in più	in meno	11				12	13 = (11 + 12)			14 = (13 - 10)	15 = (10 - 13)	16
		1	2	3	4 = (1 + 2 - 3)	5	6	7 = (5 + 6)	8 = (7 - 4)	9 = (4 - 7)	10	11	12	13 = (11 + 12)	14 = (13 - 10)	15 = (10 - 13)	16	17 = (5 + 11)	18 = (17 - 16)	19 = (16 - 17)	20 = (6 + 12)
	TOTALE Capitolo RLIT.01.09.03.01	0,00	0,00	0,00	0,00	0,00	0,00	0,00	0,00	0,00	0,00	0,00	0,00	0,00	0,00	0,00	0,00	0,00	0,00	0,00	0,00
	TOTALE Categoria RLIT.01.09.03	0,00	0,00	0,00	0,00	0,00	0,00	0,00	0,00	0,00	0,00	0,00	0,00	0,00	0,00	0,00	0,00	0,00	0,00	0,00	0,00
	Categoria 01.09.99 - Altri rimborsi di parte corrente di somme non dovute o incassate in eccesso																				
	Capitolo 01.09.99.01 - Rimborsi di parte corrente ad amministrazioni centrali di somme non dovute o incassate in eccesso																				
	Articolo 01.09.99.01.001 - Rimborsi di parte corrente ad amministrazioni centrali di somme non dovute o incassate in eccesso																				
19003	Rimborsi di parte corrente ad amministrazioni centrali di somme non dovute o incassate in eccesso	0,00	0,00	0,00	0,00	0,00	0,00	0,00	0,00	0,00	0,00	0,00	121.477,88	121.477,88	121.477,88	0,00	0,00	0,00	0,00	0,00	121.477,88
	TOTALE Articolo RLIT.01.09.99.01.001	0,00	0,00	0,00	0,00	0,00	0,00	0,00	0,00	0,00	0,00	0,00	121.477,88	121.477,88	121.477,88	0,00	0,00	0,00	0,00	0,00	121.477,88
	TOTALE Capitolo RLIT.01.09.99.01	0,00	0,00	0,00	0,00	0,00	0,00	0,00	0,00	0,00	0,00	0,00	121.477,88	121.477,88	121.477,88	0,00	0,00	0,00	0,00	0,00	121.477,88
	Capitolo 01.09.99.04 - Rimborsi di parte corrente a famiglie di somme non dovute o incassate in eccesso																				
	Articolo 01.09.99.04.001 - Rimborsi di parte corrente a famiglie di somme non dovute o incassate in eccesso																				
19005	Rimborsi di parte corrente a famiglie di somme non dovute o incassate in eccesso	0,00	0,00	0,00	0,00	0,00	0,00	0,00	0,00	0,00	0,00	0,00	0,00	0,00	0,00	0,00	0,00	0,00	0,00	0,00	0,00
	TOTALE Articolo RLIT.01.09.99.04.001	0,00	0,00	0,00	0,00	0,00	0,00	0,00	0,00	0,00	0,00	0,00	0,00	0,00	0,00	0,00	0,00	0,00	0,00	0,00	0,00
	TOTALE Capitolo RLIT.01.09.99.04	0,00	0,00	0,00	0,00	0,00	0,00	0,00	0,00	0,00	0,00	0,00	0,00	0,00	0,00	0,00	0,00	0,00	0,00	0,00	0,00
	Capitolo 01.09.99.05 - Rimborsi di parte corrente a imprese di somme non dovute o incassate in eccesso																				
	Articolo 01.09.99.05.001 - Rimborsi di parte corrente a imprese di somme non dovute o incassate in eccesso																				
19006	Rimborsi di parte corrente a imprese di somme non dovute o incassate in eccesso	0,00	0,00	0,00	0,00	0,00	0,00	0,00	0,00	0,00	29.508,88	296.240,68	1.036.295,02	1.332.535,70	1.303.026,82	0,00	540.768,98	296.240,68	0,00	244.528,30	1.036.295,02
	TOTALE Articolo RLIT.01.09.99.05.001	0,00	0,00	0,00	0,00	0,00	0,00	0,00	0,00	0,00	29.508,88	296.240,68	1.036.295,02	1.332.535,70	1.303.026,82	0,00	540.768,98	296.240,68	0,00	244.528,30	1.036.295,02
	TOTALE Capitolo RLIT.01.09.99.05	0,00	0,00	0,00	0,00	0,00	0,00	0,00	0,00	0,00	29.508,88	296.240,68	1.036.295,02	1.332.535,70	1.303.026,82	0,00	540.768,98	296.240,68	0,00	244.528,30	1.036.295,02
	Capitolo 01.09.99.06 - Rimborsi di parte corrente a Istituzioni Sociali Private di somme non dovute o incassate in eccesso																				
	Articolo 01.09.99.06.001 - Rimborsi di parte corrente a Istituzioni Sociali Private di somme non dovute o incassate in eccesso																				
19007	Rimborsi di parte corrente a Istituzioni Sociali Private di somme non dovute o incassate in eccesso	0,00	0,00	0,00	0,00	0,00	0,00	0,00	0,00	0,00	0,00	0,00	0,00	0,00	0,00	0,00	0,00	0,00	0,00	0,00	0,00
	TOTALE Articolo RLIT.01.09.99.06.001	0,00	0,00	0,00	0,00	0,00	0,00	0,00	0,00	0,00	0,00	0,00	0,00	0,00	0,00	0,00	0,00	0,00	0,00	0,00	0,00
	TOTALE Capitolo RLIT.01.09.99.06	0,00	0,00	0,00	0,00	0,00	0,00	0,00	0,00	0,00	0,00	0,00	0,00	0,00	0,00	0,00	0,00	0,00	0,00	0,00	0,00
	TOTALE Categoria RLIT.01.09.99	0,00	0,00	0,00	0,00	0,00	0,00	0,00	0,00	0,00	29.508,88	296.240,68	1.157.772,90	1.454.013,58	1.424.504,70	0,00	540.768,98	296.240,68	0,00	244.528,30	1.157.772,90
	TOTALE Tipologia RLIT.01.09	0,00	0,00	0,00	0,00	0,00	0,00	0,00	0,00	0,00	29.508,88	296.240,68	1.157.772,90	1.454.013,58	1.424.504,70	0,00	540.768,98	296.240,68	0,00	244.528,30	1.157.772,90
	Tipologia 01.10 - Altre spese correnti																				
	Categoria 01.10.03 - Versamenti IVA a debito																				
	Capitolo 01.10.03.01 - Versamenti IVA a debito per le gestioni commerciali																				
	Articolo 01.10.03.01.001 - Versamenti IVA a debito per le gestioni commerciali																				
10005	Versamenti IVA a debito per le gestioni commerciali	2.431.599,33	0,00	1.828.781,93	602.817,40	0,00	602.817,40	602.817,40	0,00	0,00	1.076.387,18	0,00	110.253,11	110.253,11	0,00	966.134,07	0,00	0,00	0,00	0,00	713.070,51
	TOTALE Articolo RLIT.01.10.03.01.001	2.431.599,33	0,00	1.828.781,93	602.817,40	0,00	602.817,40	602.817,40	0,00	0,00	1.076.387,18	0,00	110.253,11	110.253,11	0,00	966.134,07	0,00	0,00	0,00	0,00	713.070,51
	TOTALE Capitolo RLIT.01.10.03.01	2.431.599,33	0,00	1.828.781,93	602.817,40	0,00	602.817,40	602.817,40	0,00	0,00	1.076.387,18	0,00	110.253,11	110.253,11	0,00	966.134,07	0,00	0,00	0,00	0,00	713.070,51
	TOTALE Categoria RLIT.01.10.03	2.431.599,33	0,00	1.828.781,93	602.817,40	0,00	602.817,40	602.817,40	0,00	0,00	1.076.387,18	0,00	110.253,11	110.253,11	0,00	966.134,07	0,00	0,00	0,00	0,00	713.070,51
	Categoria 01.10.04 - Premi di assicurazione																				
	Capitolo 01.10.04.01 - Premi di assicurazione contro i danni																				
	Articolo 01.10.04.01.001 - Premi di assicurazione su beni mobili																				
10006	Premi di assicurazione su beni mobili	8.000,00	0,00	0,00	8.000,00	8.000,00	0,00	8.000,00	0,00	0,00	12,47	8.358,50	1,00	8.359,50	8.347,03	0,00	41.893,71	16.358,50	0,00	25.535,21	1,00
	TOTALE Articolo RLIT.01.10.04.01.001	8.000,00	0,00	0,00	8.000,00	8.000,00	0,00	8.000,00	0,00	0,00	12,47	8.358,50	1,00	8.359,50	8.347,03	0,00	41.893,71	16.358,50	0,00	25.535,21	1,00
	Articolo 01.10.04.01.002 - Premi di assicurazione su beni immobili																				
10007	Premi di assicurazione su beni immobili	8.013,76	4.900,00	0,00	12.913,76	4.006,88	8.906,88	12.913,76	0,00	0,00	2.806,86	2.806,86	4.100,00	6.906,86	4.100,00	0,00	17.449,82	6.813,74	0,00	10.636,08	13.006,88
	TOTALE Articolo RLIT.01.10.04.01.002	8.013,76	4.900,00	0,00	12.913,76	4.006,88	8.906,88	12.913,76	0,00	0,00	2.806,86	2.806,86	4.100,00	6.906,86	4.100,00	0,00	17.449,82	6.813,74	0,00	10.636,08	13.006,88
	Articolo 01.10.04.01.003 - Premi di assicurazione per responsabilita' civile verso terzi																				



RENDICONTO FINANZIARIO GESTIONALE ESERCIZIO 2017

Parte Spese

Missione/Programma/Titolo/Tipologia/Categoria/Capitolo/Articolo/Voce		GESTIONE DI COMPETENZA									Residui a inizio esercizio	GESTIONE DEI RESIDUI PASSIVI					GESTIONE DI CASSA				Totale dei residui passivi al termine dell'esercizio
		Previsioni				Somme Impegnate			Differenze rispetto alle previsioni			Pagati	Rimasti da pagare	Totali	Variazioni		Previsione definitiva	Pagamenti	Differenze rispetto alle previsioni		
		Iniziali	Variazioni in aumento	Variazioni in diminuzione	Definitive	Pagate	Rimasti da pagare	Totale impegni	in più	in meno					in più	in meno			in più	in meno	
1	2	3	4 = (1 + 2 - 3)	5	6	7 = (5 + 6)	8 = (7 - 4)	9 = (4 - 7)	10	11	12	13 = (11 + 12)	14 = (13 - 10)	15 = (10 - 13)	16	17 = (5 + 11)	18 = (17 - 16)	19 = (16 - 17)	20 = (6 + 12)		
10008	Premi di assicurazione per responsabilita' civile verso terzi	7.000,00	26.761,78	0,00	33.761,78	355,00	33.406,78	33.761,78	0,00	0,00	33.057,42	77.659,04	6.141,81	83.800,85	50.743,43	0,00	199.792,04	78.014,04	0,00	121.778,00	39.548,59
	TOTALE Articolo RLIT.01.10.04.01.003	7.000,00	26.761,78	0,00	33.761,78	355,00	33.406,78	33.761,78	0,00	0,00	33.057,42	77.659,04	6.141,81	83.800,85	50.743,43	0,00	199.792,04	78.014,04	0,00	121.778,00	39.548,59
	Articolo 01.10.04.01.999 - Premi di assicurazione contro i danni																				
10009	Premi di assicurazione contro i danni	38.000,00	0,00	2.047,50	35.952,50	33.392,50	2.560,00	35.952,50	0,00	0,00	69.263,01	5.530,20	61.192,33	66.722,53	0,00	2.540,48	99.680,07	38.922,70	0,00	60.757,37	63.752,33
	TOTALE Articolo RLIT.01.10.04.01.999	38.000,00	0,00	2.047,50	35.952,50	33.392,50	2.560,00	35.952,50	0,00	0,00	69.263,01	5.530,20	61.192,33	66.722,53	0,00	2.540,48	99.680,07	38.922,70	0,00	60.757,37	63.752,33
	TOTALE Capitolo RLIT.01.10.04.01	61.013,76	31.661,78	2.047,50	90.628,04	45.754,38	44.873,66	90.628,04	0,00	0,00	105.139,76	94.354,60	71.435,14	165.789,74	63.190,46	2.540,48	358.815,64	140.108,98	0,00	218.706,66	116.308,80
	TOTALE Categoria RLIT.01.10.04	61.013,76	31.661,78	2.047,50	90.628,04	45.754,38	44.873,66	90.628,04	0,00	0,00	105.139,76	94.354,60	71.435,14	165.789,74	63.190,46	2.540,48	358.815,64	140.108,98	0,00	218.706,66	116.308,80
	Categoria 01.10.05 - Spese dovute a sanzioni, risarcimenti e indennizzi																				
	Capitolo 01.10.05.01 - Spese dovute a sanzioni																				
	Articolo 01.10.05.01.001 - Spese dovute a sanzioni																				
10010	Spese dovute a sanzioni	0,00	0,00	0,00	0,00	0,00	0,00	0,00	0,00	0,00	0,00	0,00	0,00	0,00	0,00	0,00	0,00	0,00	0,00	0,00	0,00
	TOTALE Articolo RLIT.01.10.05.01.001	0,00	0,00	0,00	0,00	0,00	0,00	0,00	0,00	0,00	0,00	0,00	0,00	0,00	0,00	0,00	0,00	0,00	0,00	0,00	0,00
	TOTALE Capitolo RLIT.01.10.05.01	0,00	0,00	0,00	0,00	0,00	0,00	0,00	0,00	0,00	0,00	0,00	0,00	0,00	0,00	0,00	0,00	0,00	0,00	0,00	0,00
	Capitolo 01.10.05.02 - Spese per risarcimento danni																				
	Articolo 01.10.05.02.001 - Spese per risarcimento danni																				
10011	Spese per risarcimento danni	0,00	0,00	0,00	0,00	0,00	0,00	0,00	0,00	0,00	0,00	27.360,00	0,00	27.360,00	27.360,00	0,00	70.068,28	27.360,00	0,00	42.708,28	0,00
	TOTALE Articolo RLIT.01.10.05.02.001	0,00	0,00	0,00	0,00	0,00	0,00	0,00	0,00	0,00	0,00	27.360,00	0,00	27.360,00	27.360,00	0,00	70.068,28	27.360,00	0,00	42.708,28	0,00
	TOTALE Capitolo RLIT.01.10.05.02	0,00	0,00	0,00	0,00	0,00	0,00	0,00	0,00	0,00	0,00	27.360,00	0,00	27.360,00	27.360,00	0,00	70.068,28	27.360,00	0,00	42.708,28	0,00
	Capitolo 01.10.05.03 - Spese per indennizzi																				
	Articolo 01.10.05.03.001 - Spese per indennizzi																				
10012	Spese per indennizzi	0,00	650.000,00	0,00	650.000,00	634.614,29	15.385,71	650.000,00	0,00	0,00	0,00	0,00	0,00	0,00	0,00	0,00	1.625.231,52	634.614,29	0,00	990.617,23	15.385,71
	TOTALE Articolo RLIT.01.10.05.03.001	0,00	650.000,00	0,00	650.000,00	634.614,29	15.385,71	650.000,00	0,00	0,00	0,00	0,00	0,00	0,00	0,00	0,00	1.625.231,52	634.614,29	0,00	990.617,23	15.385,71
	TOTALE Capitolo RLIT.01.10.05.03	0,00	650.000,00	0,00	650.000,00	634.614,29	15.385,71	650.000,00	0,00	0,00	0,00	0,00	0,00	0,00	0,00	0,00	1.625.231,52	634.614,29	0,00	990.617,23	15.385,71
	Capitolo 01.10.05.04 - Oneri da contenzioso																				
	Articolo 01.10.05.04.001 - Oneri da contenzioso																				
10013	Oneri da contenzioso	0,00	0,00	0,00	0,00	0,00	0,00	0,00	0,00	0,00	0,00	0,00	0,00	0,00	0,00	0,00	0,00	0,00	0,00	0,00	0,00
	TOTALE Articolo RLIT.01.10.05.04.001	0,00	0,00	0,00	0,00	0,00	0,00	0,00	0,00	0,00	0,00	0,00	0,00	0,00	0,00	0,00	0,00	0,00	0,00	0,00	0,00
	TOTALE Capitolo RLIT.01.10.05.04	0,00	0,00	0,00	0,00	0,00	0,00	0,00	0,00	0,00	0,00	0,00	0,00	0,00	0,00	0,00	0,00	0,00	0,00	0,00	0,00
	TOTALE Categoria RLIT.01.10.05	0,00	650.000,00	0,00	650.000,00	634.614,29	15.385,71	650.000,00	0,00	0,00	0,00	27.360,00	0,00	27.360,00	27.360,00	0,00	1.695.299,80	661.974,29	0,00	1.033.325,51	15.385,71
	TOTALE Tipologia RLIT.01.10	2.492.613,09	681.661,78	1.830.829,43	1.343.445,44	680.368,67	663.076,77	1.343.445,44	0,00	0,00	1.181.526,94	121.714,60	181.688,25	303.402,85	90.550,46	968.674,55	2.054.115,44	802.083,27	0,00	1.252.032,17	844.765,02
	TOTALE Titolo RLIT.01	111.121.009,46	21.604.342,66	7.030.616,31	125.694.735,81	78.576.589,20	41.985.297,44	120.561.886,64	0,00	5.132.849,17	84.019.485,67	31.309.380,08	41.785.081,19	73.094.461,27	15.321.378,92	26.246.403,32	134.059.918,46	109.885.969,28	0,00	24.173.949,18	83.770.378,63
	Titolo 02 - Spese in conto capitale																				
	Tipologia 02.02 - Investimenti fissi lordi e acquisto di terreni																				
	Categoria 02.02.01 - Beni materiali																				
	Capitolo 02.02.01.01 - Mezzi di trasporto ad uso civile, di sicurezza e ordine pubblico																				
	Articolo 02.02.01.01.001 - Mezzi di trasporto stradali																				
22002	Altri mezzi di trasporto stradali	0,00	0,00	0,00	0,00	0,00	0,00	0,00	0,00	0,00	10.000,00	1.125,50	5.000,00	6.125,50	0,00	3.874,50	2.540,04	1.125,50	0,00	1.414,54	5.000,00
	TOTALE Articolo RLIT.02.02.01.01.001	0,00	0,00	0,00	0,00	0,00	0,00	0,00	0,00	0,00	10.000,00	1.125,50	5.000,00	6.125,50	0,00	3.874,50	2.540,04	1.125,50	0,00	1.414,54	5.000,00
	Articolo 02.02.01.01.003 - Mezzi di trasporto per vie d'acqua																				
22004	Imbarcazioni	0,00	0,00	0,00	0,00	0,00	0,00	0,00	0,00	0,00	0,00	15.000,00	15.000,00	15.000,00	0,00	0,00	0,00	0,00	0,00	0,00	15.000,00
	TOTALE Articolo RLIT.02.02.01.01.003	0,00	0,00	0,00	0,00	0,00	0,00	0,00	0,00	0,00	0,00	15.000,00	15.000,00	15.000,00	0,00	0,00	0,00	0,00	0,00	0,00	15.000,00
	TOTALE Capitolo RLIT.02.02.01.01	0,00	0,00	0,00	0,00	0,00	0,00	0,00	0,00	0,00	10.000,00	1.125,50	20.000,00	21.125,50	15.000,00	3.874,50	2.540,04	1.125,50	0,00	1.414,54	20.000,00
	Capitolo 02.02.01.03 - Mobili e arredi																				
	Articolo 02.02.01.03.001 - Mobili e arredi per ufficio																				
22005	Mobili e arredi per ufficio	0,00	13.000,00	0,00	13.000,00	0,00	13.000,00														



RENDICONTO FINANZIARIO GESTIONALE ESERCIZIO 2017

Parte Spese

Missione/Programma/Titolo/Tipologia/Categoria/Capitolo/Articolo/Voce		GESTIONE DI COMPETENZA									Residui a inizio esercizio	GESTIONE DEI RESIDUI PASSIVI					GESTIONE DI CASSA				Totale dei residui passivi al termine dell'esercizio
		Previsioni				Somme Impegnate			Differenze rispetto alle previsioni			Pagati	Rimasti da pagare	Totali	Variazioni		Previsione definitiva	Pagamenti	Differenze rispetto alle previsioni		
Codice	Denominazione	Iniziali	Variazioni in aumento	Variazioni in diminuzione	Definitive	Pagate	Rimasti da pagare	Totale impegni	in più	in meno	11				12	13 = (11 + 12)			14 = (13 - 10)	15 = (10 - 13)	16
		1	2	3	4 = (1 + 2 - 3)	5	6	7 = (5 + 6)	8 = (7 - 4)	9 = (4 - 7)	10	11	12	13 = (11 + 12)	14 = (13 - 10)	15 = (10 - 13)	16	17 = (5 + 11)	18 = (17 - 16)	19 = (16 - 17)	20 = (6 + 12)
22007	Mobili e arredi ad uso esclusivo dei laboratori	0,00	10.541,62	0,00	10.541,62	0,00	10.541,62	10.541,62	0,00	0,00	21.918,64	18.511,12	31.425,48	49.936,60	28.017,96	0,00	41.776,01	18.511,12	0,00	23.264,89	41.967,10
	TOTALE Articolo RLIT.02.02.01.03.999	0,00	10.541,62	0,00	10.541,62	0,00	10.541,62	10.541,62	0,00	0,00	21.918,64	18.511,12	31.425,48	49.936,60	28.017,96	0,00	41.776,01	18.511,12	0,00	23.264,89	41.967,10
	TOTALE Capitolo RLIT.02.02.01.03	0,00	23.610,12	0,00	23.610,12	68,50	23.541,62	23.610,12	0,00	0,00	29.734,04	21.010,29	33.480,37	54.490,66	28.017,96	3.261,34	47.570,74	21.078,79	0,00	26.491,95	57.021,99
	Capitolo 02.02.01.04 - Impianti e macchinari																				
	Articolo 02.02.01.04.001 - Macchinari																				
22008	Macchinari	12.611,96	32.388,04	0,00	45.000,00	0,00	45.000,00	45.000,00	0,00	0,00	70.614,58	64.601,91	30.865,32	95.467,23	24.852,65	0,00	145.794,02	64.601,91	0,00	81.192,11	75.865,32
	TOTALE Articolo RLIT.02.02.01.04.001	12.611,96	32.388,04	0,00	45.000,00	0,00	45.000,00	45.000,00	0,00	0,00	70.614,58	64.601,91	30.865,32	95.467,23	24.852,65	0,00	145.794,02	64.601,91	0,00	81.192,11	75.865,32
	Articolo 02.02.01.04.002 - Impianti																				
22009	Impianti	10.280,97	10.159,07	0,00	20.440,04	0,00	20.440,04	20.440,04	0,00	0,00	301.498,43	37.106,30	197.859,72	234.966,02	0,00	66.532,41	83.741,74	37.106,30	0,00	46.635,44	218.299,76
	TOTALE Articolo RLIT.02.02.01.04.002	10.280,97	10.159,07	0,00	20.440,04	0,00	20.440,04	20.440,04	0,00	0,00	301.498,43	37.106,30	197.859,72	234.966,02	0,00	66.532,41	83.741,74	37.106,30	0,00	46.635,44	218.299,76
	TOTALE Capitolo RLIT.02.02.01.04	22.892,93	42.547,11	0,00	65.440,04	0,00	65.440,04	65.440,04	0,00	0,00	372.113,01	101.708,21	228.725,04	330.433,25	24.852,65	66.532,41	229.535,76	101.708,21	0,00	127.827,55	294.165,08
	Capitolo 02.02.01.05 - Attrezzature																				
	Articolo 02.02.01.05.001 - Attrezzature scientifiche																				
22010	Attrezzature scientifiche	1.940.819,05	1.292.556,52	0,00	3.233.375,57	307.975,88	2.925.399,69	3.233.375,57	0,00	0,00	3.800.952,28	1.595.118,21	1.854.283,24	3.449.401,45	0,00	351.550,83	4.294.915,23	1.903.094,09	0,00	2.391.821,14	4.779.682,93
	TOTALE Articolo RLIT.02.02.01.05.001	1.940.819,05	1.292.556,52	0,00	3.233.375,57	307.975,88	2.925.399,69	3.233.375,57	0,00	0,00	3.800.952,28	1.595.118,21	1.854.283,24	3.449.401,45	0,00	351.550,83	4.294.915,23	1.903.094,09	0,00	2.391.821,14	4.779.682,93
	Articolo 02.02.01.05.002 - Attrezzature sanitarie																				
22011	Attrezzature sanitarie	0,00	0,00	0,00	0,00	0,00	0,00	0,00	0,00	0,00	0,00	0,00	0,00	0,00	0,00	0,00	0,00	0,00	0,00	0,00	0,00
	TOTALE Articolo RLIT.02.02.01.05.002	0,00	0,00	0,00	0,00	0,00	0,00	0,00	0,00	0,00	0,00	0,00	0,00	0,00	0,00	0,00	0,00	0,00	0,00	0,00	0,00
	TOTALE Capitolo RLIT.02.02.01.05	1.940.819,05	1.292.556,52	0,00	3.233.375,57	307.975,88	2.925.399,69	3.233.375,57	0,00	0,00	3.800.952,28	1.595.118,21	1.854.283,24	3.449.401,45	0,00	351.550,83	4.294.915,23	1.903.094,09	0,00	2.391.821,14	4.779.682,93
	Capitolo 02.02.01.06 - Macchine per ufficio																				
	Articolo 02.02.01.06.001 - Macchine per ufficio																				
22012	Macchine per ufficio	47.550,00	12.450,00	0,00	60.000,00	0,00	60.000,00	60.000,00	0,00	0,00	141.228,28	36.913,75	25.176,45	62.090,20	0,00	79.138,08	83.307,20	36.913,75	0,00	46.393,45	85.176,45
	TOTALE Articolo RLIT.02.02.01.06.001	47.550,00	12.450,00	0,00	60.000,00	0,00	60.000,00	60.000,00	0,00	0,00	141.228,28	36.913,75	25.176,45	62.090,20	0,00	79.138,08	83.307,20	36.913,75	0,00	46.393,45	85.176,45
	TOTALE Capitolo RLIT.02.02.01.06	47.550,00	12.450,00	0,00	60.000,00	0,00	60.000,00	60.000,00	0,00	0,00	141.228,28	36.913,75	25.176,45	62.090,20	0,00	79.138,08	83.307,20	36.913,75	0,00	46.393,45	85.176,45
	Capitolo 02.02.01.07 - Hardware																				
	Articolo 02.02.01.07.001 - Server																				
22013	Server	372.048,00	228.516,59	0,00	600.564,59	15.000,00	585.564,59	600.564,59	0,00	0,00	1.690.513,21	138.730,77	1.037.131,27	1.175.862,04	0,00	514.651,17	346.940,61	153.730,77	0,00	193.209,84	1.622.695,86
	TOTALE Articolo RLIT.02.02.01.07.001	372.048,00	228.516,59	0,00	600.564,59	15.000,00	585.564,59	600.564,59	0,00	0,00	1.690.513,21	138.730,77	1.037.131,27	1.175.862,04	0,00	514.651,17	346.940,61	153.730,77	0,00	193.209,84	1.622.695,86
	Articolo 02.02.01.07.002 - Postazioni di lavoro																				
22014	Postazioni di lavoro	557.507,77	435.198,62	0,00	992.706,39	40.041,11	952.665,28	992.706,39	0,00	0,00	1.522.770,01	480.837,41	718.598,85	1.199.436,26	0,00	323.333,75	1.175.522,04	520.878,52	0,00	654.643,52	1.671.264,13
	TOTALE Articolo RLIT.02.02.01.07.002	557.507,77	435.198,62	0,00	992.706,39	40.041,11	952.665,28	992.706,39	0,00	0,00	1.522.770,01	480.837,41	718.598,85	1.199.436,26	0,00	323.333,75	1.175.522,04	520.878,52	0,00	654.643,52	1.671.264,13
	Articolo 02.02.01.07.003 - Periferiche																				
22015	Periferiche (stampanti, fax, scanner, ecc.)	131.000,00	46.188,46	0,00	177.188,46	14.356,41	162.832,05	177.188,46	0,00	0,00	363.997,42	48.136,10	173.962,10	222.098,20	0,00	141.899,22	141.033,50	62.492,51	0,00	78.540,99	336.794,15
	TOTALE Articolo RLIT.02.02.01.07.003	131.000,00	46.188,46	0,00	177.188,46	14.356,41	162.832,05	177.188,46	0,00	0,00	363.997,42	48.136,10	173.962,10	222.098,20	0,00	141.899,22	141.033,50	62.492,51	0,00	78.540,99	336.794,15
	Articolo 02.02.01.07.004 - Apparat di telecomunicazione																				
22016	Apparat di telecomunicazione	200.000,00	2.000,00	0,00	202.000,00	0,00	202.000,00	202.000,00	0,00	0,00	956.300,87	161.467,28	726.276,70	887.743,98	0,00	68.556,89	364.400,42	161.467,28	0,00	202.933,14	928.276,70
	TOTALE Articolo RLIT.02.02.01.07.004	200.000,00	2.000,00	0,00	202.000,00	0,00	202.000,00	202.000,00	0,00	0,00	956.300,87	161.467,28	726.276,70	887.743,98	0,00	68.556,89	364.400,42	161.467,28	0,00	202.933,14	928.276,70
	Articolo 02.02.01.07.005 - Tablet e dispositivi di telefonia fissa e mobile																				
22029	Dispositivi di telefonia mobile e tablet	19.000,00	10.850,00	0,00	29.850,00	3.089,34	26.760,66	29.850,00	0,00	0,00	10.145,61	21.501,83	50.325,50	71.827,33	61.681,72	0,00	55.497,50	24.591,17	0,00	30.906,33	77.086,16
22030	Dispositivi di telefonia fissa	9.000,00	0,00	0,00	9.000,00	0,00	9.000,00	9.000,00	0,00	0,00	0,00	60,88	293,90	354,78	354,78	0,00	137,39	60,88	0,00	76,51	9.293,90
	TOTALE Articolo RLIT.02.02.01.07.005	28.000,00	10.850,00	0,00	38.850,00	3.089,34	35.760,66	38.850,00	0,00	0,00											



RENDICONTO FINANZIARIO GESTIONALE ESERCIZIO 2017

Parte Spese

Missione/Programma/Titolo/Tipologia/Categoria/Capitolo/Articolo/Voce		GESTIONE DI COMPETENZA									Residui a inizio esercizio	GESTIONE DEI RESIDUI PASSIVI					GESTIONE DI CASSA				Totale dei residui passivi al termine dell'esercizio
		Previsioni				Somme Impegnate			Differenze rispetto alle previsioni			Pagati	Rimasti da pagare	Totali	Variazioni		Previsione definitiva	Pagamenti	Differenze rispetto alle previsioni		
Codice	Denominazione	Iniziali	Variazioni in aumento	Variazioni in diminuzione	Definitive	Pagate	Rimasti da pagare	Totale impegni	in più	in meno	11				12	13 = (11 + 12)			14 = (13 - 10)	15 = (10 - 13)	16
		1	2	3	4 = (1 + 2 - 3)	5	6	7 = (5 + 6)	8 = (7 - 4)	9 = (4 - 7)	10	11	12	13 = (11 + 12)	14 = (13 - 10)	15 = (10 - 13)	16	17 = (5 + 11)	18 = (17 - 16)	19 = (16 - 17)	20 = (6 + 12)
Capitolo 02.02.01.99 - Altri beni materiali																					
Articolo 02.02.01.99.001 - Materiale bibliografico																					
22024	Materiale bibliografico	27.537,17	32.600,00	0,00	60.137,17	6.265,52	53.871,65	60.137,17	0,00	0,00	124.309,68	32.891,48	54.641,62	87.533,10	0,00	36.776,58	88.369,76	39.157,00	0,00	49.212,76	108.513,27
	TOTALE Articolo RLIT.02.02.01.99.001	27.537,17	32.600,00	0,00	60.137,17	6.265,52	53.871,65	60.137,17	0,00	0,00	124.309,68	32.891,48	54.641,62	87.533,10	0,00	36.776,58	88.369,76	39.157,00	0,00	49.212,76	108.513,27
	TOTALE Capitolo RLIT.02.02.01.99	27.537,17	32.600,00	0,00	60.137,17	6.265,52	53.871,65	60.137,17	0,00	0,00	124.309,68	32.891,48	54.641,62	87.533,10	0,00	36.776,58	88.369,76	39.157,00	0,00	49.212,76	108.513,27
	TOTALE Categoria RLIT.02.02.01	3.334.354,92	2.130.634,49	0,00	5.464.989,41	386.796,76	5.078.192,65	5.464.989,41	0,00	0,00	9.331.932,49	2.867.281,09	5.102.804,41	7.970.085,50	251.412,32	1.613.259,31	7.343.824,18	3.254.077,85	0,00	4.089.746,33	10.180.997,06
Categoria 02.02.03 - Beni immateriali																					
Capitolo 02.02.03.06 - Manutenzione straordinaria su beni di terzi																					
Articolo 02.02.03.06.999 - Manutenzione straordinaria su altri beni di terzi																					
22027	Manutenzione straordinaria immobili in locazione, in comodato o in uso	2.000,00	0,00	0,00	2.000,00	0,00	2.000,00	2.000,00	0,00	0,00	0,00	0,00	0,00	0,00	0,00	0,00	0,00	0,00	0,00	0,00	2.000,00
22028	Ripristino ed adattamento immobili in locazione, in comodato o in uso	0,00	0,00	0,00	0,00	0,00	0,00	0,00	0,00	0,00	1.481,66	2.578,60	74.417,19	76.995,79	75.514,13	0,00	5.819,40	2.578,60	0,00	3.240,80	74.417,19
	TOTALE Articolo RLIT.02.02.03.06.999	2.000,00	0,00	0,00	2.000,00	0,00	2.000,00	2.000,00	0,00	0,00	1.481,66	2.578,60	74.417,19	76.995,79	75.514,13	0,00	5.819,40	2.578,60	0,00	3.240,80	76.417,19
	TOTALE Capitolo RLIT.02.02.03.06	2.000,00	0,00	0,00	2.000,00	0,00	2.000,00	2.000,00	0,00	0,00	1.481,66	2.578,60	74.417,19	76.995,79	75.514,13	0,00	5.819,40	2.578,60	0,00	3.240,80	76.417,19
	TOTALE Categoria RLIT.02.02.03	2.000,00	0,00	0,00	2.000,00	0,00	2.000,00	2.000,00	0,00	0,00	1.481,66	2.578,60	74.417,19	76.995,79	75.514,13	0,00	5.819,40	2.578,60	0,00	3.240,80	76.417,19
	TOTALE Tipologia RLIT.02.02	3.336.354,92	2.130.634,49	0,00	5.466.989,41	386.796,76	5.080.192,65	5.466.989,41	0,00	0,00	9.333.414,15	2.869.859,69	5.177.221,60	8.047.081,29	326.926,45	1.613.259,31	7.349.643,58	3.256.656,45	0,00	4.092.987,13	10.257.414,25
	TOTALE Titolo RLIT.02	3.336.354,92	2.130.634,49	0,00	5.466.989,41	386.796,76	5.080.192,65	5.466.989,41	0,00	0,00	9.333.414,15	2.869.859,69	5.177.221,60	8.047.081,29	326.926,45	1.613.259,31	7.349.643,58	3.256.656,45	0,00	4.092.987,13	10.257.414,25
	TOTALE Programma RLIT	114.457.364,38	23.734.977,15	7.030.616,31	131.161.725,22	78.963.385,96	47.065.490,09	126.028.876,05	0,00	5.132.849,17	93.352.899,82	34.179.239,77	46.962.302,79	81.141.542,56	15.648.305,37	27.859.662,63	141.409.562,04	113.142.625,73	0,00	28.266.936,31	94.027.792,88
AG - Programma Scienze bio-agroalimentari																					
Titolo 01 - Spese correnti																					
Tipologia 01.01 - Redditi da lavoro dipendente																					
Categoria 01.01.01 - Retribuzioni lorde																					
Capitolo 01.01.01.01 - Retribuzioni in denaro																					
Articolo 01.01.01.01.002 - Voci stipendiali corrisposte al personale a tempo indeterminato																					
11002	Stipendi ed assegni fissi per il personale a tempo indeterminato	26.075.057,90	0,00	0,00	26.075.057,90	24.979.922,30	595.135,60	25.575.057,90	0,00	500.000,00	484.848,88	67.700,86	393.186,25	460.887,11	0,00	23.961,77	24.422.115,24	25.047.623,16	625.507,92	0,00	988.321,85
	TOTALE Articolo RLAG.01.01.01.01.002	26.075.057,90	0,00	0,00	26.075.057,90	24.979.922,30	595.135,60	25.575.057,90	0,00	500.000,00	484.848,88	67.700,86	393.186,25	460.887,11	0,00	23.961,77	24.422.115,24	25.047.623,16	625.507,92	0,00	988.321,85
Articolo 01.01.01.01.003 - Straordinario per il personale a tempo indeterminato																					
11003	Straordinario per il personale a tempo indeterminato	157.600,00	0,00	0,00	157.600,00	147.088,17	10.511,83	157.600,00	0,00	0,00	8.703,32	36.211,95	16.241,37	52.453,32	43.750,00	0,00	178.722,61	183.300,12	4.577,51	0,00	26.753,20
	TOTALE Articolo RLAG.01.01.01.01.003	157.600,00	0,00	0,00	157.600,00	147.088,17	10.511,83	157.600,00	0,00	0,00	8.703,32	36.211,95	16.241,37	52.453,32	43.750,00	0,00	178.722,61	183.300,12	4.577,51	0,00	26.753,20
Articolo 01.01.01.01.004 - Indennita' ed altri compensi, esclusi i rimborsi spesa per missione, corrisposti al personale a tempo indeterminato																					
11004	Indennita' ed altri compensi, esclusi i rimborsi spesa per missione, corrisposti al personale a tempo indeterminato	3.703.531,05	0,00	0,00	3.703.531,05	3.015.237,48	688.293,57	3.703.531,05	0,00	0,00	682.674,15	37.520,72	601.403,43	638.924,15	0,00	43.750,00	2.976.522,45	3.052.758,20	76.235,75	0,00	1.289.697,00
11005	Compensi incentivanti di cui all'art. 28, comma 4, D.P.R. 568/87 corrisposti al personale a tempo indeterminato	0,00	30.462,42	0,00	30.462,42	0,00	30.462,42	30.462,42	0,00	0,00	24.575,85	33.404,57	23.166,88	56.571,45	31.995,60	0,00	32.570,37	33.404,57	834,20	0,00	53.629,30
11007	Equo premio per attivita' inventiva	0,00	0,00	0,00	0,00	0,00	0,00	0,00	0,00	0,00	1.216,40	228,48	913,91	1.142,39	0,00	74,01	222,77	228,48	5,71	0,00	913,91
	TOTALE Articolo RLAG.01.01.01.01.004	3.703.531,05	30.462,42	0,00	3.733.993,47	3.015.237,48	718.755,99	3.733.993,47	0,00	0,00	708.466,40	71.153,77	625.484,22	696.637,99	31.995,60	43.824,01	3.009.315,59	3.086.391,25	77.075,66	0,00	1.344.240,21
Articolo 01.01.01.01.006 - Voci stipendiali corrisposte al personale a tempo determinato																					
11011	Stipendi ed assegni fissi per il personale a tempo determinato da fonti interne	378.210,45	0,00	0,00	378.210,45	375.941,42	2.269,03	378.210,45	0,00	0,00	16.385,42	3.563,78	0,00	3.563,78	0,00	12.821,64	370.027,91	379.505,20	9.477,29	0,00	2.269,03
11012	Stipendi ed assegni fissi per il personale a tempo determinato/Fonti esterne	515.233,80	1.041.979,45	0,00	1.557.213,25	458.276,43	1.028.936,82	1.487.213,25	0,00	70.000,00	1.135.541,79	1.801.905,08	136.121,32	1.938.026,40	802.484,61	0,00	2.203.738,57	2.260.181,51	56.442,94	0,00	1.165.058,14
11013	Stipendi ed assegni fissi per il personale assunto con contratto di tipo privatistico	1.351.873,10	0,00	0,00	1.351.873,10	1.006.897,07	194.976,03	1.201.873,10	0,00	150.000,00	338.112,84	5.517,18	254.122,91	259.640,09	0,00	78.472,75	987.131,49	1.012.414,25	25.282,76	0,00	449.098,94
11014	Retribuzioni degli operai agricoli a tempo determinato	0,00	16.868,81	0,00	16.868,81	10.012,76	6.856,05	16.868,81	0,00	0,00	23.476,43	42.683,33	64.382,84	107.066,17	83.589,74	0,00	51.380,12	52.696,09	1.315,97	0,00	71.238,89
	TOTALE Articolo RLAG.01.01.01.01.006	2.245.317,35	1.058.848,26	0,00	3.304.165,61	1.851.127,68	1.233.037,93	3.084.165,61	0,00	220.000,00	1.513.516,48	1.853.669,37	454.627,07	2.308.296,44	886.074,35	91.294,39	3.612.278,09	3.704.797,05	92.518,96	0,00	1.687.665,00
Articolo 01.01.01.01.007 - Straordinario per il personale a tempo determinato																					
11015	Straordinario per il personale a tempo determinato/Fonti interne	9.850,00	34,71	0,00	9.884,71	3.186,10	6.698,61	9.884,71	0,00	0,00	6.479,94	0,00	6.479,94	6.479,94	0,00	0,00	3.106,53	3.186,10	79,57	0,00	13.178,55
11016	Straordinario per il personale a tempo determinato/Fonti esterne	4.925,00	0,00	0,00	4.925,00	3.250,67	1.674,33	4.925,00	0,00	0,00	2.570,72	1.276,76	1.293,96	2.570,72	0,00	0,00	4.414,37	4.527,43	113,06	0,00	2.968,29
	TOTALE Articolo RLAG.01.01.01.01.007	14.775,00	34,71	0,00	14.809,71	6.436,77	8.372,94	14.809,71	0,00	0,00	9.050,66	1.276,76	7.773,90	9.050,66	0,00	0,00	7.520,90	7.713,53	192,63	0,00	16.146,84
Articolo 01.01.01.01.008 - Indennita' ed altri compensi, esclusi i rimborsi spesa documentati per missione, corrisposti al personale a tempo determinato																					
11017	Indennita' ed altri compensi, esclusi i rimborsi spesa documentati per missione, corrisposti al personale a tempo	73.875,00	0,00	0,00	73.875,00	52.846,66	21.028,34	73.875,00	0,00	0,00	11.537,60	2.635,30	8.902,30	11.537,60	0,00	0,00	54.096,42	55.481,96	1.385,54	0,00	29.930,64



RENDICONTO FINANZIARIO GESTIONALE ESERCIZIO 2017

Parte Spese

Missione/Programma/Titolo/Tipologia/Categoria/Capitolo/Articolo/Voce		GESTIONE DI COMPETENZA									Residui a inizio esercizio	GESTIONE DEI RESIDUI PASSIVI					GESTIONE DI CASSA				Totale dei residui passivi al termine dell'esercizio
		Previsioni				Somme Impegnate			Differenze rispetto alle previsioni			Pagati	Rimasti da pagare	Totali	Variazioni		Previsione definitiva	Pagamenti	Differenze rispetto alle previsioni		
Codice	Denominazione	Iniziali	Variazioni in aumento	Variazioni in diminuzione	Definitive	Pagate	Rimasti da pagare	Totale impegni	in più	in meno	11				12	13 = (11 + 12)			14 = (13 - 10)	15 = (10 - 13)	16
		1	2	3	4 = (1 + 2 - 3)	5	6	7 = (5 + 6)	8 = (7 - 4)	9 = (4 - 7)	10	11	12	13 = (11 + 12)	14 = (13 - 10)	15 = (10 - 13)	16	17 = (5 + 11)	18 = (17 - 16)	19 = (16 - 17)	20 = (6 + 12)
	determinato/Fonti interne																				
11018	Indennita' ed altri compensi, esclusi i rimborsi spesa documentati per missione, corrisposti al personale a tempo determinato/Fonti esterne	97.327,85	132.698,15	0,00	230.026,00	74.041,07	155.984,93	230.026,00	0,00	0,00	139.265,52	185.369,33	32.183,61	217.552,94	78.287,42	0,00	252.932,21	259.410,40	6.478,19	0,00	188.168,54
11019	Compensi incentivanti di cui all'art. 28, comma 4, D.P.R. 568/87 corrisposti al personale a tempo determinato/Fonti esterne	0,00	9.528,24	0,00	9.528,24	0,00	9.528,24	9.528,24	0,00	0,00	5.720,69	5.867,78	3.565,46	9.433,24	3.712,55	0,00	5.721,25	5.867,78	146,53	0,00	13.093,70
11046	Ulteriore quota prevista di retribuzione accessoria per il personale a tempo determinato su fonti esterne	0,00	7.494,88	0,00	7.494,88	0,00	7.494,88	7.494,88	0,00	0,00	0,00	0,00	6.641,90	6.641,90	6.641,90	0,00	0,00	0,00	0,00	0,00	14.136,78
	TOTALE Articolo RLAG.01.01.01.01.008	171.202,85	149.721,27	0,00	320.924,12	126.887,73	194.036,39	320.924,12	0,00	0,00	156.523,81	193.872,41	51.293,27	245.165,68	88.641,87	0,00	312.749,88	320.760,14	8.010,26	0,00	245.329,66
	Articolo 01.01.01.01.009 - Assegni di ricerca																				
11023	Assegni di ricerca	1.121.477,21	1.166.604,33	0,00	2.288.081,54	640.926,52	1.647.155,02	2.288.081,54	0,00	0,00	2.999.390,62	1.932.175,97	914.034,65	2.846.210,62	0,00	153.180,00	2.508.845,04	2.573.102,49	64.257,45	0,00	2.561.189,67
	TOTALE Articolo RLAG.01.01.01.01.009	1.121.477,21	1.166.604,33	0,00	2.288.081,54	640.926,52	1.647.155,02	2.288.081,54	0,00	0,00	2.999.390,62	1.932.175,97	914.034,65	2.846.210,62	0,00	153.180,00	2.508.845,04	2.573.102,49	64.257,45	0,00	2.561.189,67
	TOTALE Capitolo RLAG.01.01.01.01	33.488.961,36	2.405.670,99	0,00	35.894.632,35	30.767.626,65	4.407.005,70	35.174.632,35	0,00	720.000,00	5.880.500,17	4.156.061,09	2.462.640,73	6.618.701,82	1.050.461,82	312.260,17	34.051.547,35	34.923.687,74	872.140,39	0,00	6.869.646,43
	Capitolo 01.01.01.02 - Altre spese per il personale																				
	Articolo 01.01.01.02.001 - Contributi per asili nido e strutture sportive, ricreative o di vacanza messe a disposizione dei lavoratori dipendenti e delle loro famiglie e altre spese per il benessere del personale																				
11024	Benefici di natura assistenziale e sociale	0,00	0,00	0,00	0,00	0,00	0,00	0,00	0,00	0,00	27.742,64	6.337,79	21.404,85	27.742,64	0,00	0,00	6.179,53	6.337,79	158,26	0,00	21.404,85
	TOTALE Articolo RLAG.01.01.01.02.001	0,00	0,00	0,00	0,00	0,00	0,00	0,00	0,00	0,00	27.742,64	6.337,79	21.404,85	27.742,64	0,00	0,00	6.179,53	6.337,79	158,26	0,00	21.404,85
	Articolo 01.01.01.02.002 - Buoni pasto																				
11025	Buoni pasto	2.533,00	21.056,44	0,00	23.589,44	7.214,27	14.184,97	21.399,24	0,00	2.190,20	21.893,00	21.335,18	8.363,72	29.698,90	7.805,90	0,00	27.836,49	28.549,45	712,96	0,00	22.548,69
	TOTALE Articolo RLAG.01.01.01.02.002	2.533,00	21.056,44	0,00	23.589,44	7.214,27	14.184,97	21.399,24	0,00	2.190,20	21.893,00	21.335,18	8.363,72	29.698,90	7.805,90	0,00	27.836,49	28.549,45	712,96	0,00	22.548,69
	Articolo 01.01.01.02.999 - Altre spese per il personale n.a.c.																				
11026	Accantonamento per nuove assunzione di personale a tempo determinato	892.462,10	81.031,44	0,00	973.493,54	0,00	973.493,54	973.493,54	0,00	0,00	976.004,54	0,00	300.253,02	300.253,02	0,00	675.751,52	0,00	0,00	0,00	0,00	1.273.746,56
11027	Altre spese per il personale	0,00	0,00	0,00	0,00	0,00	0,00	0,00	0,00	0,00	3.495,30	3.178,15	29,23	3.207,38	0,00	287,92	3.098,78	3.178,15	79,37	0,00	29,23
11042	Accantonamento per il rinnovo contrattuale del personale a tempo determinato su fonti esterne	0,00	6.410,98	0,00	6.410,98	0,00	0,00	0,00	0,00	6.410,98	0,00	0,00	0,00	0,00	0,00	0,00	0,00	0,00	0,00	0,00	0,00
	TOTALE Articolo RLAG.01.01.01.02.999	892.462,10	87.442,42	0,00	979.904,52	0,00	973.493,54	973.493,54	0,00	6.410,98	979.499,84	3.178,15	300.282,25	303.460,40	0,00	676.039,44	3.098,78	3.178,15	79,37	0,00	1.273.775,79
	TOTALE Capitolo RLAG.01.01.01.02	894.995,10	108.498,86	0,00	1.003.493,96	7.214,27	987.678,51	994.892,78	0,00	8.601,18	1.029.135,48	30.851,12	330.050,82	360.901,94	7.805,90	676.039,44	37.114,80	38.065,39	950,59	0,00	1.317.729,33
	TOTALE Categoria RLAG.01.01.01	34.383.956,46	2.514.169,85	0,00	36.898.126,31	30.774.840,92	5.394.684,21	36.169.525,13	0,00	728.601,18	6.909.635,65	4.186.912,21	2.792.691,55	6.979.603,76	1.058.267,72	988.299,61	34.088.662,15	34.961.753,13	873.090,98	0,00	8.187.375,76
	Categoria 01.01.02 - Contributi sociali a carico dell'ente																				
	Capitolo 01.01.02.01 - Contributi sociali effettivi a carico dell'ente																				
	Articolo 01.01.02.01.001 - Contributi obbligatori per il personale																				
11028	Contributi obbligatori per il personale a tempo indeterminato	7.281.858,75	0,00	0,00	7.281.858,75	6.794.890,48	336.968,27	7.131.858,75	0,00	150.000,00	456.397,90	131.738,59	293.697,27	425.435,86	0,00	30.962,04	6.753.652,12	6.926.629,07	172.976,95	0,00	630.665,54
11029	Contributi obbligatori per il personale a tempo determinato/Fonti interne	110.861,75	0,00	0,00	110.861,75	106.224,81	4.636,94	110.861,75	0,00	0,00	8.030,79	3.569,99	0,00	3.569,99	0,00	4.460,80	107.052,92	109.794,80	2.741,88	0,00	4.636,94
11030	Contributi obbligatori per il personale a tempo determinato/Fonti esterne	148.193,25	300.258,91	0,00	448.452,16	138.966,52	309.485,64	448.452,16	0,00	0,00	310.905,76	670.807,79	19.192,15	689.999,94	379.094,18	0,00	789.552,02	809.774,31	20.222,29	0,00	328.677,79
11031	Contributi obbligatori per il personale a tempo determinato/Tipo Privatistico	324.449,15	0,00	0,00	324.449,15	239.139,61	85.309,54	324.449,15	0,00	0,00	60.648,17	0,00	60.648,17	60.648,17	0,00	0,00	233.167,64	239.139,61	5.971,97	0,00	145.957,71
11032	Imposte, contributi previdenziali a carico ente	0,00	0,00	0,00	0,00	0,00	0,00	0,00	0,00	0,00	0,00	0,00	6.000,00	6.000,00	6.000,00	0,00	0,00	0,00	0,00	0,00	6.000,00
	TOTALE Articolo RLAG.01.01.02.01.001	7.865.362,90	300.258,91	0,00	8.165.621,81	7.279.221,42	736.400,39	8.015.621,81	0,00	150.000,00	835.982,62	806.116,37	379.537,59	1.185.653,96	385.094,18	35.422,84	7.883.424,70	8.085.337,79	201.913,09	0,00	1.115.937,98
	TOTALE Capitolo RLAG.01.01.02.01	7.865.362,90	300.258,91	0,00	8.165.621,81	7.279.221,42	736.400,39	8.015.621,81	0,00	150.000,00	835.982,62	806.116,37	379.537,59	1.185.653,96	385.094,18	35.422,84	7.883.424,70	8.085.337,79	201.913,09	0,00	1.115.937,98
	Capitolo 01.01.02.02 - Contributi sociali figurativi																				
	Articolo 01.01.02.02.003 - Indennita' di fine servizio erogata direttamente dal datore di lavoro																				
11040	Trattamento di fine rapporto per il personale a tempo determinato	0,00	73.587,29	0,00	73.587,29	0,00	0,00	0,00	0,00	73.587,29	0,00	0,00	58.129,51	58.129,51	58.129,51	0,00	0,00	0,00	0,00	0,00	58.129,51
	TOTALE Articolo RLAG.01.01.02.02.003	0,00	73.587,29	0,00	73.587,29	0,00	0,00	0,00	0,00	73.587,29	0,00	0,00	58.129,51	58.129,51	58.129,51	0,00	0,00	0,00	0,00	0,00	58.129,51
	TOTALE Capitolo RLAG.01.01.02.02	0,00	73.587,29	0,00	73.587,29	0,00	0,00	0,00	0,00	73.587,29	0,00	0,00	58.129,51	58.129,51	58.129,51	0,00	0,00	0,00	0,00	0,00	58.129,51
	TOTALE Categoria RLAG.01.01.02	7.865.362,90	373.846,20	0,00	8.239.209,10	7.279.221,42	736.400,39	8.015.621,81	0,00	223.587,29	835.982,62	806.116,37	437.667,10	1.243.783,47	443.223,69	35.422,84	7.883.424,70	8.085.337,79	201.913,09	0,00	1.174.067,49
	TOTALE Tipologia RLAG.01.01	42.249.319,36	2.888.016,05	0,00	45.137.335,41	38.054.062,34	6.131.084,60	44.185.146,94	0,00	952.188,47	7.745.618,27	4.993.028,58									



RENDICONTO FINANZIARIO GESTIONALE ESERCIZIO 2017

Parte Spese

Missione/Programma/Titolo/Tipologia/Categoria/Capitolo/Articolo/Voce		GESTIONE DI COMPETENZA									Residui a inizio esercizio	GESTIONE DEI RESIDUI PASSIVI					GESTIONE DI CASSA				Totale dei residui passivi al termine dell'esercizio
		Previsioni				Somme Impegnate			Differenze rispetto alle previsioni			Pagati	Rimasti da pagare	Totali	Variazioni		Previsione definitiva	Pagamenti	Differenze rispetto alle previsioni		
		Iniziali	Variazioni in aumento	Variazioni in diminuzione	Definitive	Pagate	Rimasti da pagare	Totale impegni	in più	in meno					in più	in meno			in più	in meno	
1	2	3	4 = (1 + 2 - 3)	5	6	7 = (5 + 6)	8 = (7 - 4)	9 = (4 - 7)	10	11	12	13 = (11 + 12)	14 = (13 - 10)	15 = (10 - 13)	16	17 = (5 + 11)	18 = (17 - 16)	19 = (16 - 17)	20 = (6 + 12)		
12001	Imposta regionale sulle attivita' produttive (IRAP)	0,00	0,00	0,00	0,00	0,00	0,00	0,00	0,00	1.380,74	1.501,41	2.514,03	4.015,44	2.634,70	0,00	1.430,44	1.501,41	70,97	0,00	2.514,03	
12002	Imposta regionale sulle attivita' produttive a carico dell'ente sugli emolumenti al personale a tempo indeterminato	2.555.621,90	0,00	0,00	2.555.621,90	2.394.293,03	61.328,87	2.455.621,90	0,00	100.000,00	162.247,19	79.108,03	83.158,58	162.266,61	19,42	0,00	2.356.483,51	2.473.401,06	116.917,55	0,00	144.487,45
12003	Imposta regionale sulle attivita' produttive a carico dell'ente sugli emolumenti al personale a tempo determinato / Fonti interne	39.262,10	0,00	0,00	39.262,10	31.443,94	7.818,16	39.262,10	0,00	0,00	7.225,73	0,00	0,00	0,00	7.225,73	29.957,59	31.443,94	1.486,35	0,00	7.818,16	
12004	Imposta regionale sulle attivita' produttive a carico dell'ente sugli emolumenti al personale a tempo determinato / Fonti esterne	52.490,65	96.365,32	0,00	148.855,97	44.082,15	104.773,82	148.855,97	0,00	0,00	114.934,79	210.893,49	18.682,89	229.576,38	114.641,59	0,00	242.922,95	254.975,64	12.052,69	0,00	123.456,71
12005	Imposta regionale sulle attivita' produttive a carico dell'ente sugli emolumenti al personale a tempo determinato con contratto di tipo privatistico	114.910,10	0,00	0,00	114.910,10	85.073,70	29.836,40	114.910,10	0,00	0,00	29.000,49	71,19	18.953,37	19.024,56	0,00	9.975,93	81.120,10	85.144,89	4.024,79	0,00	48.789,77
	TOTALE Articolo R.I.A.G.01.02.01.01.001	2.762.284,75	96.365,32	0,00	2.858.650,07	2.554.892,82	203.757,25	2.758.650,07	0,00	100.000,00	314.788,94	291.574,12	123.308,87	414.882,99	117.295,71	17.201,66	2.711.914,59	2.846.466,94	134.552,35	0,00	327.066,12
	TOTALE Capitolo R.I.A.G.01.02.01.01	2.762.284,75	96.365,32	0,00	2.858.650,07	2.554.892,82	203.757,25	2.758.650,07	0,00	100.000,00	314.788,94	291.574,12	123.308,87	414.882,99	117.295,71	17.201,66	2.711.914,59	2.846.466,94	134.552,35	0,00	327.066,12
	Capitolo 01.02.01.02 - Imposta di registro e di bollo																				
	Articolo 01.02.01.02.001 - Imposta di registro e di bollo																				
12006	Imposta di registro e di bollo	2.153,80	0,00	0,00	2.153,80	0,00	2.153,80	2.153,80	0,00	0,00	233,02	1.676,80	122,00	1.798,80	1.565,78	0,00	1.597,53	1.676,80	79,27	0,00	2.275,80
	TOTALE Articolo R.I.A.G.01.02.01.02.001	2.153,80	0,00	0,00	2.153,80	0,00	2.153,80	2.153,80	0,00	0,00	233,02	1.676,80	122,00	1.798,80	1.565,78	0,00	1.597,53	1.676,80	79,27	0,00	2.275,80
	TOTALE Capitolo R.I.A.G.01.02.01.02	2.153,80	0,00	0,00	2.153,80	0,00	2.153,80	2.153,80	0,00	0,00	233,02	1.676,80	122,00	1.798,80	1.565,78	0,00	1.597,53	1.676,80	79,27	0,00	2.275,80
	Capitolo 01.02.01.03 - Imposta comunale sulla pubblicita' e diritto sulle pubbliche affissioni																				
	Articolo 01.02.01.03.001 - Imposta comunale sulla pubblicita' e diritto sulle pubbliche affissioni																				
12007	Imposta comunale sulla pubblicita' e diritto sulle pubbliche affissioni	0,00	0,00	0,00	0,00	0,00	0,00	0,00	0,00	0,00	0,00	0,00	0,00	0,00	0,00	0,00	0,00	0,00	0,00	0,00	0,00
	TOTALE Articolo R.I.A.G.01.02.01.03.001	0,00	0,00	0,00	0,00	0,00	0,00	0,00	0,00	0,00	0,00	0,00	0,00	0,00	0,00	0,00	0,00	0,00	0,00	0,00	0,00
	TOTALE Capitolo R.I.A.G.01.02.01.03	0,00	0,00	0,00	0,00	0,00	0,00	0,00	0,00	0,00	0,00	0,00	0,00	0,00	0,00	0,00	0,00	0,00	0,00	0,00	0,00
	Capitolo 01.02.01.04 - Tributo speciale per il deposito in discarica dei rifiuti solidi																				
	Articolo 01.02.01.04.001 - Tributo speciale per il deposito in discarica dei rifiuti solidi																				
12008	Tributo speciale per il deposito in discarica dei rifiuti solidi	0,00	0,00	0,00	0,00	0,00	0,00	0,00	0,00	0,00	0,00	0,00	0,00	0,00	0,00	0,00	0,00	0,00	0,00	0,00	0,00
	TOTALE Articolo R.I.A.G.01.02.01.04.001	0,00	0,00	0,00	0,00	0,00	0,00	0,00	0,00	0,00	0,00	0,00	0,00	0,00	0,00	0,00	0,00	0,00	0,00	0,00	0,00
	TOTALE Capitolo R.I.A.G.01.02.01.04	0,00	0,00	0,00	0,00	0,00	0,00	0,00	0,00	0,00	0,00	0,00	0,00	0,00	0,00	0,00	0,00	0,00	0,00	0,00	0,00
	Capitolo 01.02.01.05 - Tributo funzione tutela e protezione ambiente																				
	Articolo 01.02.01.05.001 - Tributo funzione tutela e protezione ambiente																				
12009	Tributo funzione tutela e protezione ambiente	0,00	0,00	0,00	0,00	0,00	0,00	0,00	0,00	0,00	0,00	0,00	0,00	0,00	0,00	0,00	0,00	0,00	0,00	0,00	0,00
	TOTALE Articolo R.I.A.G.01.02.01.05.001	0,00	0,00	0,00	0,00	0,00	0,00	0,00	0,00	0,00	0,00	0,00	0,00	0,00	0,00	0,00	0,00	0,00	0,00	0,00	0,00
	TOTALE Capitolo R.I.A.G.01.02.01.05	0,00	0,00	0,00	0,00	0,00	0,00	0,00	0,00	0,00	0,00	0,00	0,00	0,00	0,00	0,00	0,00	0,00	0,00	0,00	0,00
	Capitolo 01.02.01.06 - Tassa e/o tariffa smaltimento rifiuti solidi urbani																				
	Articolo 01.02.01.06.001 - Tassa e/o tariffa smaltimento rifiuti solidi urbani																				
12010	Tassa e/o tariffa smaltimento rifiuti solidi urbani	57.650,00	40.471,03	0,00	98.121,03	27.005,57	71.115,46	98.121,03	0,00	0,00	85.573,32	154.398,60	61.532,80	215.931,40	130.358,08	0,00	172.829,20	181.404,17	8.574,97	0,00	132.648,26
	TOTALE Articolo R.I.A.G.01.02.01.06.001	57.650,00	40.471,03	0,00	98.121,03	27.005,57	71.115,46	98.121,03	0,00	0,00	85.573,32	154.398,60	61.532,80	215.931,40	130.358,08	0,00	172.829,20	181.404,17	8.574,97	0,00	132.648,26
	TOTALE Capitolo R.I.A.G.01.02.01.06	57.650,00	40.471,03	0,00	98.121,03	27.005,57	71.115,46	98.121,03	0,00	0,00	85.573,32	154.398,60	61.532,80	215.931,40	130.358,08	0,00	172.829,20	181.404,17	8.574,97	0,00	132.648,26
	Capitolo 01.02.01.07 - Tassa e/o canone occupazione spazi e aree pubbliche																				
	Articolo 01.02.01.07.001 - Tassa e/o canone occupazione spazi e aree pubbliche																				
12011	Tassa e/o canone occupazione spazi e aree pubbliche	0,00	0,00	0,00	0,00	0,00	0,00	0,00	0,00	0,00	261,58	730,00	260,88	990,88	729,30	0,00	695,50	730,00	34,50	0,00	260,88
	TOTALE Articolo R.I.A.G.01.02.01.07.001	0,00	0,00	0,00	0,00	0,00	0,00	0,00	0,00	0,00	261,58	730,00	260,88	990,88	729,30	0,00	695,50	730,00	34,50	0,00	260,88
	TOTALE Capitolo R.I.A.G.01.02.01.07	0,00	0,00	0,00	0,00	0,00	0,00	0,00	0,00	0,00	261,58	730,00	260,88	990,88	729,30	0,00	695,50	730,00	34,50	0,00	260,88
	Capitolo 01.02.01.08 - Tassa sulle emissioni di anidride solforosa																				
	Articolo 01.02.01.08.001 - Tassa sulle emissioni di anidride solforosa																				
12012	Tassa sulle emissioni di anidride solforosa	0,00	0,00	0,00	0,00	0,00	0,00	0,00	0,00	0,00	963,69	0,00	0,00	0,00	0,00	963,69	0,00	0,00	0,00	0,00	0,00
	TOTALE Articolo R.I.A.G.01.02.01.08.001	0,00	0,00	0,00	0,00	0,00	0,00	0,00	0,00	0,00	963,69	0,00	0,00	0,00	0,00	963,69	0,00	0,00	0,00	0,00	0,00
	TOTALE Capitolo R.I.A.G.01.02.01.08	0,00	0,00	0,00	0,00	0,00	0,00	0,00	0,00	0,00	963,69	0,00	0,00	0,00	0,00	963,69	0,00	0,00	0,00	0,00	0,00
	Capitolo 01.02.01.09 - Tassa di proprieta' delle autovetture																				



RENDICONTO FINANZIARIO GESTIONALE ESERCIZIO 2017

Parte Spese

Missione/Programma/Titolo/Tipologia/Categoria/Capitolo/Articolo/Voce		GESTIONE DI COMPETENZA									Residui a inizio esercizio	GESTIONE DEI RESIDUI PASSIVI					GESTIONE DI CASSA				Totale dei residui passivi al termine dell'esercizio
		Previsioni			Somme Impegnate			Differenze rispetto alle previsioni				Pagati	Rimasti da pagare	Totali	Variazioni		Previsione definitiva	Pagamenti	Differenze rispetto alle previsioni		
Codice	Denominazione	Iniziali	Variazioni in aumento	Variazioni in diminuzione	Definitive	Pagate	Rimasti da pagare	Totale impegni	in più	in meno	11				12	13 = (11 + 12)			14 = (13 - 10)	15 = (10 - 13)	16
		1	2	3	4 = (1 + 2 - 3)	5	6	7 = (5 + 6)	8 = (7 - 4)	9 = (4 - 7)	10										
	(tassa automobilistica)																				
12013	Articolo 01.02.01.09.001 - Tassa di proprietà' delle autovetture (tassa automobilistica)																				
	Tassa di proprietà' dei veicoli a motore	250,00	501,00	0,00	751,00	193,71	557,29	751,00	0,00	0,00	5.300,11	3.039,25	2.793,70	5.832,95	532,84	0,00	3.080,15	3.232,96	152,81	0,00	3.350,99
	TOTALE Articolo RLAG.01.02.01.09.001	250,00	501,00	0,00	751,00	193,71	557,29	751,00	0,00	0,00	5.300,11	3.039,25	2.793,70	5.832,95	532,84	0,00	3.080,15	3.232,96	152,81	0,00	3.350,99
	TOTALE Capitolo RLAG.01.02.01.09	250,00	501,00	0,00	751,00	193,71	557,29	751,00	0,00	0,00	5.300,11	3.039,25	2.793,70	5.832,95	532,84	0,00	3.080,15	3.232,96	152,81	0,00	3.350,99
	Capitolo 01.02.01.12 - Imposta Municipale Propria																				
12016	Articolo 01.02.01.12.001 - Imposta Municipale Propria																				
	Imposta Municipale Propria (IMU) e Tributo per i servizi indivisibili (TASI)	0,00	8.000,00	0,00	8.000,00	0,00	8.000,00	8.000,00	0,00	0,00	9.935,00	0,00	9.935,00	9.935,00	0,00	0,00	0,00	0,00	0,00	0,00	17.935,00
	TOTALE Articolo RLAG.01.02.01.12.001	0,00	8.000,00	0,00	8.000,00	0,00	8.000,00	8.000,00	0,00	0,00	9.935,00	0,00	9.935,00	9.935,00	0,00	0,00	0,00	0,00	0,00	0,00	17.935,00
	TOTALE Capitolo RLAG.01.02.01.12	0,00	8.000,00	0,00	8.000,00	0,00	8.000,00	8.000,00	0,00	0,00	9.935,00	0,00	9.935,00	9.935,00	0,00	0,00	0,00	0,00	0,00	0,00	17.935,00
	Capitolo 01.02.01.99 - Imposte, tasse e proventi assimilati a carico dell'ente n.a.c.																				
12018	Articolo 01.02.01.99.999 - Imposte, tasse e proventi assimilati a carico dell'ente n.a.c.																				
	Altre imposte e tasse a carico dell'ente	0,00	5.714,80	0,00	5.714,80	616,48	5.098,32	5.714,80	0,00	0,00	341,40	7.916,28	368,84	8.285,12	7.943,72	0,00	8.129,41	8.532,76	403,35	0,00	5.467,16
	TOTALE Articolo RLAG.01.02.01.99.999	0,00	5.714,80	0,00	5.714,80	616,48	5.098,32	5.714,80	0,00	0,00	341,40	7.916,28	368,84	8.285,12	7.943,72	0,00	8.129,41	8.532,76	403,35	0,00	5.467,16
	TOTALE Capitolo RLAG.01.02.01.99	0,00	5.714,80	0,00	5.714,80	616,48	5.098,32	5.714,80	0,00	0,00	341,40	7.916,28	368,84	8.285,12	7.943,72	0,00	8.129,41	8.532,76	403,35	0,00	5.467,16
	TOTALE Categoria RLAG.01.02.01	2.822.338,55	151.052,15	0,00	2.973.390,70	2.582.708,58	290.682,12	2.873.390,70	0,00	100.000,00	417.397,06	459.335,05	198.322,09	657.657,14	258.425,43	18.165,35	2.898.246,38	3.042.043,63	143.797,25	0,00	489.004,21
	TOTALE Tipologia RLAG.01.02	2.822.338,55	151.052,15	0,00	2.973.390,70	2.582.708,58	290.682,12	2.873.390,70	0,00	100.000,00	417.397,06	459.335,05	198.322,09	657.657,14	258.425,43	18.165,35	2.898.246,38	3.042.043,63	143.797,25	0,00	489.004,21
	Tipologia 01.03 - Acquisto di beni e servizi																				
	Categoria 01.03.01 - Acquisto di beni																				
	Capitolo 01.03.01.01 - Giornali, riviste e pubblicazioni																				
13001	Articolo 01.03.01.01.001 - Giornali e riviste																				
	Giornali e riviste	0,00	1.957,90	0,00	1.957,90	0,00	1.957,90	1.957,90	0,00	0,00	2.727,10	1.899,25	563,85	2.463,10	0,00	264,00	2.263,17	1.899,25	0,00	363,92	2.521,75
	TOTALE Articolo RLAG.01.03.01.01.001	0,00	1.957,90	0,00	1.957,90	0,00	1.957,90	1.957,90	0,00	0,00	2.727,10	1.899,25	563,85	2.463,10	0,00	264,00	2.263,17	1.899,25	0,00	363,92	2.521,75
	Articolo 01.03.01.01.002 - Pubblicazioni																				
13002	Pubblicazioni	28.000,00	78.859,32	0,00	106.859,32	12.340,65	94.518,67	106.859,32	0,00	0,00	122.744,19	97.070,91	57.145,31	154.216,22	31.472,03	0,00	130.376,05	109.411,56	0,00	20.964,49	151.663,98
	TOTALE Articolo RLAG.01.03.01.01.002	28.000,00	78.859,32	0,00	106.859,32	12.340,65	94.518,67	106.859,32	0,00	0,00	122.744,19	97.070,91	57.145,31	154.216,22	31.472,03	0,00	130.376,05	109.411,56	0,00	20.964,49	151.663,98
	TOTALE Capitolo RLAG.01.03.01.01	28.000,00	80.817,22	0,00	108.817,22	12.340,65	96.476,57	108.817,22	0,00	0,00	125.471,29	98.970,16	57.709,16	156.679,32	31.472,03	264,00	132.639,22	111.310,81	0,00	21.328,41	154.185,73
	Capitolo 01.03.01.02 - Altri beni di consumo																				
13003	Articolo 01.03.01.02.001 - Carta, cancelleria e stampati																				
	Carta, cancelleria e stampati	28.878,00	24.788,90	0,00	53.666,90	12.442,08	41.224,82	53.666,90	0,00	0,00	88.225,90	44.182,64	36.869,09	81.051,73	0,00	7.174,17	67.474,67	56.624,72	0,00	10.849,95	78.093,91
	TOTALE Articolo RLAG.01.03.01.02.001	28.878,00	24.788,90	0,00	53.666,90	12.442,08	41.224,82	53.666,90	0,00	0,00	88.225,90	44.182,64	36.869,09	81.051,73	0,00	7.174,17	67.474,67	56.624,72	0,00	10.849,95	78.093,91
	Articolo 01.03.01.02.002 - Carburanti, combustibili e lubrificanti																				
13004	Carburanti, combustibili e lubrificanti per impianti di riscaldamento	0,00	0,00	0,00	0,00	0,00	0,00	0,00	0,00	0,00	112,65	0,00	78,94	78,94	0,00	33,71	0,00	0,00	0,00	0,00	78,94
13005	Carburanti, combustibili e lubrificanti per autovetture	3.200,00	2.200,00	0,00	5.400,00	172,30	5.227,70	5.400,00	0,00	0,00	12.365,29	7.365,52	12.216,55	19.582,07	7.216,78	0,00	8.982,16	7.537,82	0,00	1.444,34	17.444,25
13006	Carburanti, combustibili e lubrificanti per altri mezzi di trasporto stradali	11.500,00	28.910,07	0,00	40.410,07	4.360,24	36.049,83	40.410,07	0,00	0,00	52.820,08	28.046,45	25.414,09	53.460,54	640,46	0,00	38.616,16	32.406,69	0,00	6.209,47	61.463,92
	TOTALE Articolo RLAG.01.03.01.02.002	14.700,00	31.110,07	0,00	45.810,07	4.532,54	41.277,53	45.810,07	0,00	0,00	65.298,02	35.411,97	37.709,58	73.121,55	7.857,24	33,71	47.598,32	39.944,51	0,00	7.653,81	78.987,11
	Articolo 01.03.01.02.003 - Equipaggiamento																				
13008	Equipaggiamento	5.500,00	0,00	0,00	5.500,00	0,00	5.500,00	5.500,00	0,00	0,00	19.165,35	4.522,79	12,51	4.535,30	0,00	14.630,05	5.389,40	4.522,79	0,00	866,61	5.512,51
	TOTALE Articolo RLAG.01.03.01.02.003	5.500,00	0,00	0,00	5.500,00	0,00	5.500,00	5.500,00	0,00	0,00	19.165,35	4.522,79	12,51	4.535,30	0,00	14.630,05	5.389,40	4.522,79	0,00	866,61	5.512,51
	Articolo 01.03.01.02.004 - Vestiario																				
13009	Vestiario	0,00	696,73	0,00	696,73	0,00	696,73	696,73	0,00	0,00	2.138,38	1.207,89	70,00	1.277,89	0,00	860,49	1.439,34	1.207,89	0,00	231,45	766,73
	TOTALE Articolo RLAG.01.03.01.02.004	0,00	696,73	0,00	696,73	0,00	696,73	696,73	0,00	0,00	2.138,38	1.207,89	70,00	1.277,89	0,00	860,49	1.439,34	1.207,89	0,00	231,45	766,73
	Articolo 01.03.01.02.005 - Accessori per uffici e alloggi																				
13010	Accessori per uffici e alloggi	0,00	600,00	0,00	600,00	0,00	600,00	600,00	0,00	0,00	13.731,78	3.755,00	903,96	4.658,96	0,00	9.072,82	4.474,50	3.755,00	0,00	719,50	1.503,96
	TOTALE Articolo RLAG.01.03.01.02.005	0,00	600,00	0,00	600,00	0,00	600,00	600,00	0,00	0,00	13.731,78	3.755,00	903,96	4.658,96	0,00	9.072,82	4.474,50	3.755,00			



RENDICONTO FINANZIARIO GESTIONALE ESERCIZIO 2017

Parte Spese

Missione/Programma/Titolo/Tipologia/Categoria/Capitolo/Articolo/Voce		GESTIONE DI COMPETENZA									Residui a inizio esercizio	GESTIONE DEI RESIDUI PASSIVI					GESTIONE DI CASSA				Totale dei residui passivi al termine dell'esercizio
		Previsioni				Somme Impegnate			Differenze rispetto alle previsioni			Pagati	Rimasti da pagare	Totali	Variazioni		Previsione definitiva	Pagamenti	Differenze rispetto alle previsioni		
		Iniziali	Variazioni in aumento	Variazioni in diminuzione	Definitive	Pagate	Rimasti da pagare	Totale impegni	in più	in meno					in più	in meno			in più	in meno	
1	2	3	4 = (1 + 2 - 3)	5	6	7 = (5 + 6)	8 = (7 - 4)	9 = (4 - 7)	10	11	12	13 = (11 + 12)	14 = (13 - 10)	15 = (10 - 13)	16	17 = (5 + 11)	18 = (17 - 16)	19 = (16 - 17)	20 = (6 + 12)		
13012	Altri materiali tecnico-specialistici non sanitari	237.202,48	524.255,47	0,00	761.457,95	109.905,82	651.552,13	761.457,95	0,00	0,00	889.021,98	560.713,43	277.020,34	837.733,77	0,00	51.288,21	799.117,59	670.619,25	0,00	128.498,34	928.572,47
	TOTALE Articolo RLAG.01.03.01.02.007	237.202,48	524.255,47	0,00	761.457,95	109.905,82	651.552,13	761.457,95	0,00	0,00	889.021,98	560.713,43	277.020,34	837.733,77	0,00	51.288,21	799.117,59	670.619,25	0,00	128.498,34	928.572,47
	Articolo 01.03.01.02.008 - Strumenti tecnico-specialistici non sanitari																				
13013	Strumenti tecnico-specialistici non sanitari	6.000,00	93.366,00	0,00	99.366,00	12.754,94	86.611,06	99.366,00	0,00	0,00	130.821,86	14.032,55	32.648,93	46.681,48	0,00	84.140,38	31.920,28	26.787,49	0,00	5.132,79	119.259,99
	TOTALE Articolo RLAG.01.03.01.02.008	6.000,00	93.366,00	0,00	99.366,00	12.754,94	86.611,06	99.366,00	0,00	0,00	130.821,86	14.032,55	32.648,93	46.681,48	0,00	84.140,38	31.920,28	26.787,49	0,00	5.132,79	119.259,99
	Articolo 01.03.01.02.009 - Beni per attivita' di rappresentanza																				
13014	Beni per attivita' di rappresentanza	250,00	0,00	0,00	250,00	73,20	176,80	250,00	0,00	0,00	96,86	1.304,94	501,06	1.806,00	1.709,14	0,00	1.642,21	1.378,14	0,00	264,07	677,86
	TOTALE Articolo RLAG.01.03.01.02.009	250,00	0,00	0,00	250,00	73,20	176,80	250,00	0,00	0,00	96,86	1.304,94	501,06	1.806,00	1.709,14	0,00	1.642,21	1.378,14	0,00	264,07	677,86
	Articolo 01.03.01.02.011 - Generi alimentari																				
13015	Generi alimentari	1.000,00	0,00	100,00	900,00	0,00	900,00	900,00	0,00	0,00	13.877,18	713,07	968,27	1.681,34	0,00	12.195,84	849,70	713,07	0,00	136,63	1.868,27
	TOTALE Articolo RLAG.01.03.01.02.011	1.000,00	0,00	100,00	900,00	0,00	900,00	900,00	0,00	0,00	13.877,18	713,07	968,27	1.681,34	0,00	12.195,84	849,70	713,07	0,00	136,63	1.868,27
	Articolo 01.03.01.02.014 - Stampati specialistici																				
13016	Stampati specialistici	0,00	1.100,00	0,00	1.100,00	0,00	1.100,00	1.100,00	0,00	0,00	16.141,56	1.973,90	590,91	2.564,81	0,00	13.576,75	2.352,12	1.973,90	0,00	378,22	1.690,91
	TOTALE Articolo RLAG.01.03.01.02.014	0,00	1.100,00	0,00	1.100,00	0,00	1.100,00	1.100,00	0,00	0,00	16.141,56	1.973,90	590,91	2.564,81	0,00	13.576,75	2.352,12	1.973,90	0,00	378,22	1.690,91
	Articolo 01.03.01.02.999 - Altri beni e materiali di consumo n.a.c.																				
13017	Altri beni e materiali di consumo	305.122,64	211.321,07	0,00	516.443,71	84.201,30	432.242,41	516.443,71	0,00	0,00	1.259.175,45	383.714,12	335.882,68	719.596,80	0,00	539.578,65	557.573,33	467.915,42	0,00	89.657,91	768.125,09
	TOTALE Articolo RLAG.01.03.01.02.999	305.122,64	211.321,07	0,00	516.443,71	84.201,30	432.242,41	516.443,71	0,00	0,00	1.259.175,45	383.714,12	335.882,68	719.596,80	0,00	539.578,65	557.573,33	467.915,42	0,00	89.657,91	768.125,09
	TOTALE Capitolo RLAG.01.03.01.02	617.363,12	922.695,68	100,00	1.539.958,80	229.801,00	1.310.157,80	1.539.958,80	0,00	0,00	2.588.099,24	1.091.036,44	801.773,37	1.892.809,81	37.261,64	732.551,07	1.573.924,98	1.320.837,44	0,00	253.087,54	2.111.931,17
	Capitolo 01.03.01.03 - Flora e fauna																				
	Articolo 01.03.01.03.001 - Fauna selvatica e non selvatica																				
13018	Fauna	0,00	3.226,04	0,00	3.226,04	1.415,30	1.810,74	3.226,04	0,00	0,00	0,00	0,00	0,00	0,00	0,00	0,00	1.686,49	1.415,30	0,00	271,19	1.810,74
	TOTALE Articolo RLAG.01.03.01.03.001	0,00	3.226,04	0,00	3.226,04	1.415,30	1.810,74	3.226,04	0,00	0,00	0,00	0,00	0,00	0,00	0,00	0,00	1.686,49	1.415,30	0,00	271,19	1.810,74
	Articolo 01.03.01.03.002 - Flora selvatica e non selvatica																				
13019	Flora	0,00	0,00	0,00	0,00	0,00	0,00	0,00	0,00	0,00	500,00	415,65	1.006,43	1.422,08	922,08	0,00	495,29	415,65	0,00	79,64	1.006,43
	TOTALE Articolo RLAG.01.03.01.03.002	0,00	0,00	0,00	0,00	0,00	0,00	0,00	0,00	0,00	500,00	415,65	1.006,43	1.422,08	922,08	0,00	495,29	415,65	0,00	79,64	1.006,43
	TOTALE Capitolo RLAG.01.03.01.03	0,00	3.226,04	0,00	3.226,04	1.415,30	1.810,74	3.226,04	0,00	0,00	500,00	415,65	1.006,43	1.422,08	922,08	0,00	2.181,78	1.830,95	0,00	350,83	2.817,17
	Capitolo 01.03.01.05 - Medicinali e altri beni di consumo sanitario																				
	Articolo 01.03.01.05.001 - Prodotti farmaceutici ed emoderivati																				
13020	Prodotti farmaceutici ed emoderivati	0,00	0,00	0,00	0,00	0,00	0,00	0,00	0,00	0,00	4.379,00	3.776,02	100,85	3.876,87	0,00	502,13	4.499,55	3.776,02	0,00	723,53	100,85
	TOTALE Articolo RLAG.01.03.01.05.001	0,00	0,00	0,00	0,00	0,00	0,00	0,00	0,00	0,00	4.379,00	3.776,02	100,85	3.876,87	0,00	502,13	4.499,55	3.776,02	0,00	723,53	100,85
	Articolo 01.03.01.05.003 - Dispositivi medici																				
13022	Dispositivi medici	0,00	0,00	0,00	0,00	0,00	0,00	0,00	0,00	0,00	7,59	78,09	8,32	86,41	78,82	0,00	93,05	78,09	0,00	14,96	8,32
	TOTALE Articolo RLAG.01.03.01.05.003	0,00	0,00	0,00	0,00	0,00	0,00	0,00	0,00	0,00	7,59	78,09	8,32	86,41	78,82	0,00	93,05	78,09	0,00	14,96	8,32
	Articolo 01.03.01.05.006 - Prodotti chimici																				
13024	Prodotti chimici	194.301,00	285.696,23	0,00	479.997,23	41.168,19	438.829,04	479.997,23	0,00	0,00	861.546,22	426.524,26	471.073,13	897.597,39	36.051,17	0,00	557.307,66	467.692,45	0,00	89.615,21	909.902,17
	TOTALE Articolo RLAG.01.03.01.05.006	194.301,00	285.696,23	0,00	479.997,23	41.168,19	438.829,04	479.997,23	0,00	0,00	861.546,22	426.524,26	471.073,13	897.597,39	36.051,17	0,00	557.307,66	467.692,45	0,00	89.615,21	909.902,17
	Articolo 01.03.01.05.007 - Materiali e prodotti per uso veterinario																				
13025	Materiali e prodotti per uso veterinario	0,00	3.500,00	0,00	3.500,00	0,00	3.500,00	3.500,00	0,00	0,00	0,00	0,00	0,00	0,00	0,00	0,00	0,00	0,00	0,00	0,00	3.500,00
	TOTALE Articolo RLAG.01.03.01.05.007	0,00	3.500,00	0,00	3.500,00	0,00	3.500,00	3.500,00	0,00	0,00	0,00	0,00	0,00	0,00	0,00	0,00	0,00	0,00	0,00	0,00	3.500,00
	Articolo 01.03.01.05.999 - Altri beni e prodotti sanitari n.a.c.																				
13026	Altri beni e prodotti sanitari	0,00	9.163,37	0,00	9.163,37	5.005,14	4.158,23	9.163,37	0,00	0,00	14.818,21	2.049,54	3.744,37	5.793,91	0,00	9.024,30	8.406,43	7.054,68	0,00	1.351,75	7.902,60
	TOTALE Articolo RLAG.01.03.01.05.999	0,00	9.163,37	0,00	9.163,37	5.005,14	4.158,23	9.163,37	0,00	0,00	14.818,21	2.049,54	3.744,37	5.793,91	0,00	9.024,30	8.406,43	7.054,68	0,00	1.351,75	7.902,60
	TOTALE Capitolo RLAG.01.03.01.05	194.301,00	298.359,60	0,00	492.660,60	46.173,33	446.487,27	492.660,60	0,00	0,00	880.751,02	432.427,91	474.926,67</								



RENDICONTO FINANZIARIO GESTIONALE ESERCIZIO 2017

Parte Spese

Missione/Programma/Titolo/Tipologia/Categoria/Capitolo/Articolo/Voce		GESTIONE DI COMPETENZA									Residui a inizio esercizio	GESTIONE DEI RESIDUI PASSIVI					GESTIONE DI CASSA				Totale dei residui passivi al termine dell'esercizio
		Previsioni				Somme Impegnate			Differenze rispetto alle previsioni			Pagati	Rimasti da pagare	Totali	Variazioni		Previsione definitiva	Pagamenti	Differenze rispetto alle previsioni		
Codice	Denominazione	Iniziali	Variazioni in aumento	Variazioni in diminuzione	Definitive	Pagate	Rimasti da pagare	Totale impegni	in più	in meno	10				11	12			13 = (11 + 12)	14 = (13 - 10)	15 = (10 - 13)
		1	2	3	4 = (1 + 2 - 3)	5	6	7 = (5 + 6)	8 = (7 - 4)	9 = (4 - 7)											
13050	Articolo 01.03.02.05.999 - Utenze e canoni per altri servizi n.a.c.																				
	Utenze e canoni per altri servizi	1.000,00	3.586,80	0,00	4.586,80	0,00	4.586,80	4.586,80	0,00	0,00	8.321,24	6.962,55	1.906,88	8.869,43	548,19	0,00	8.296,67	6.962,55	0,00	1.334,12	6.493,68
	TOTALE Articolo RLAG.01.03.02.05.999	1.000,00	3.586,80	0,00	4.586,80	0,00	4.586,80	4.586,80	0,00	0,00	8.321,24	6.962,55	1.906,88	8.869,43	548,19	0,00	8.296,67	6.962,55	0,00	1.334,12	6.493,68
	TOTALE Capitolo RLAG.01.03.02.05	158.884,00	88.722,55	0,00	247.606,55	147.051,87	100.554,68	247.606,55	0,00	0,00	302.013,89	186.097,72	96.723,58	282.821,30	71.265,84	90.458,43	396.984,87	333.149,59	0,00	63.835,28	197.278,26
	Capitolo 01.03.02.07 - Utilizzo di beni di terzi																				
13051	Articolo 01.03.02.07.001 - Locazione di beni immobili																				
	Locazione di beni immobili	924.248,04	0,00	0,00	924.248,04	790.780,17	133.467,87	924.248,04	0,00	0,00	31.408,94	19.541,84	0,00	19.541,84	0,00	11.867,10	965.588,93	810.322,01	0,00	155.266,92	133.467,87
	TOTALE Articolo RLAG.01.03.02.07.001	924.248,04	0,00	0,00	924.248,04	790.780,17	133.467,87	924.248,04	0,00	0,00	31.408,94	19.541,84	0,00	19.541,84	0,00	11.867,10	965.588,93	810.322,01	0,00	155.266,92	133.467,87
	Articolo 01.03.02.07.002 - Noleggi di mezzi di trasporto																				
13052	Noleggi di autovetture	0,00	1.100,00	0,00	1.100,00	0,00	1.100,00	1.100,00	0,00	0,00	20.365,48	7.364,19	6.982,39	14.346,58	0,00	6.018,90	8.775,25	7.364,19	0,00	1.411,06	8.082,39
13054	Noleggio di natanti ed imbarcazioni	0,00	0,00	0,00	0,00	0,00	0,00	0,00	0,00	0,00	45.000,42	0,00	0,00	0,00	0,00	45.000,42	0,00	0,00	0,00	0,00	0,00
13055	Noleggio di velivoli	0,00	0,00	0,00	0,00	0,00	0,00	0,00	0,00	0,00	0,00	0,00	0,00	0,00	0,00	0,00	0,00	0,00	0,00	0,00	0,00
13056	Noleggi di altri mezzi di trasporto stradali	19.692,00	0,00	0,00	19.692,00	2.709,98	16.982,02	19.692,00	0,00	0,00	45.141,70	3.076,15	12.216,46	15.292,61	0,00	29.849,09	6.894,82	5.786,13	0,00	1.108,69	29.198,48
	TOTALE Articolo RLAG.01.03.02.07.002	19.692,00	1.100,00	0,00	20.792,00	2.709,98	18.082,02	20.792,00	0,00	0,00	110.507,60	10.440,34	19.198,85	29.639,19	0,00	80.868,41	15.670,07	13.150,32	0,00	2.519,75	37.280,87
	Articolo 01.03.02.07.003 - Noleggi di attrezzature scientifiche e sanitarie																				
13057	Noleggi di attrezzature scientifiche e sanitarie	90.000,00	17.085,00	0,00	107.085,00	1.647,00	105.438,00	107.085,00	0,00	0,00	24.754,58	13.822,60	1.810,52	15.633,12	0,00	9.121,46	18.433,75	15.469,60	0,00	2.964,15	107.248,52
	TOTALE Articolo RLAG.01.03.02.07.003	90.000,00	17.085,00	0,00	107.085,00	1.647,00	105.438,00	107.085,00	0,00	0,00	24.754,58	13.822,60	1.810,52	15.633,12	0,00	9.121,46	18.433,75	15.469,60	0,00	2.964,15	107.248,52
	Articolo 01.03.02.07.004 - Noleggi di hardware																				
13058	Noleggi di hardware	0,00	9.708,61	0,00	9.708,61	0,00	9.708,61	9.708,61	0,00	0,00	44.843,89	20.576,87	23.358,55	43.935,42	0,00	908,47	24.519,64	20.576,87	0,00	3.942,77	33.067,16
	TOTALE Articolo RLAG.01.03.02.07.004	0,00	9.708,61	0,00	9.708,61	0,00	9.708,61	9.708,61	0,00	0,00	44.843,89	20.576,87	23.358,55	43.935,42	0,00	908,47	24.519,64	20.576,87	0,00	3.942,77	33.067,16
	Articolo 01.03.02.07.005 - Fitti di terreni e giacimenti																				
13059	Fitti di terreni	0,00	0,00	0,00	0,00	0,00	0,00	0,00	0,00	0,00	0,00	1.900,00	0,00	1.900,00	1.900,00	0,00	2.264,06	1.900,00	0,00	364,06	0,00
	TOTALE Articolo RLAG.01.03.02.07.005	0,00	0,00	0,00	0,00	0,00	0,00	0,00	0,00	0,00	0,00	1.900,00	0,00	1.900,00	1.900,00	0,00	2.264,06	1.900,00	0,00	364,06	0,00
	Articolo 01.03.02.07.006 - Licenze d'uso per software																				
13060	Licenze d'uso per software	37.800,00	0,00	6.158,24	31.641,76	6.841,76	24.800,00	31.641,76	0,00	0,00	93.888,99	59.263,67	29.391,91	88.655,58	0,00	5.233,41	78.771,97	66.105,43	0,00	12.666,54	54.191,91
	TOTALE Articolo RLAG.01.03.02.07.006	37.800,00	0,00	6.158,24	31.641,76	6.841,76	24.800,00	31.641,76	0,00	0,00	93.888,99	59.263,67	29.391,91	88.655,58	0,00	5.233,41	78.771,97	66.105,43	0,00	12.666,54	54.191,91
	Articolo 01.03.02.07.008 - Noleggi di impianti e macchinari																				
13062	Noleggi di impianti e macchinari	0,00	2.389,56	0,00	2.389,56	1.268,63	1.120,93	2.389,56	0,00	0,00	72.777,00	57.732,70	70.714,73	128.447,43	55.670,43	0,00	70.306,66	59.001,33	0,00	11.305,33	71.835,66
	TOTALE Articolo RLAG.01.03.02.07.008	0,00	2.389,56	0,00	2.389,56	1.268,63	1.120,93	2.389,56	0,00	0,00	72.777,00	57.732,70	70.714,73	128.447,43	55.670,43	0,00	70.306,66	59.001,33	0,00	11.305,33	71.835,66
	Articolo 01.03.02.07.999 - Altre spese sostenute per utilizzo di beni di terzi																				
13120	Noleggio di altri beni mobili	0,00	0,00	0,00	0,00	0,00	0,00	0,00	0,00	0,00	0,00	3.982,34	532,02	4.514,36	4.514,36	0,00	4.745,40	3.982,34	0,00	763,06	532,02
	TOTALE Articolo RLAG.01.03.02.07.999	0,00	0,00	0,00	0,00	0,00	0,00	0,00	0,00	0,00	0,00	3.982,34	532,02	4.514,36	4.514,36	0,00	4.745,40	3.982,34	0,00	763,06	532,02
	TOTALE Capitolo RLAG.01.03.02.07	1.071.740,04	30.283,17	6.158,24	1.095.864,97	803.247,54	292.617,43	1.095.864,97	0,00	0,00	378.181,00	187.260,36	145.006,58	332.266,94	62.084,79	107.998,85	1.180.300,48	990.507,90	0,00	189.792,58	437.624,01
	Capitolo 01.03.02.08 - Leasing operativo																				
	Articolo 01.03.02.08.001 - Leasing operativo di mezzi di trasporto																				
13063	Leasing operativo di autovetture	0,00	0,00	0,00	0,00	0,00	0,00	0,00	0,00	0,00	5.393,89	11.313,01	4.512,44	15.825,45	10.431,56	0,00	13.480,71	11.313,01	0,00	2.167,70	4.512,44
13064	Leasing operativo di altri mezzi di trasporto stradale	20.028,00	0,00	20.028,00	0,00	0,00	0,00	0,00	0,00	0,00	14.793,34	6.289,56	12.837,22	19.126,78	4.333,44	0,00	7.494,71	6.289,56	0,00	1.205,15	12.837,22
	TOTALE Articolo RLAG.01.03.02.08.001	20.028,00	0,00	20.028,00	0,00	0,00	0,00	0,00	0,00	0,00	20.187,23	17.602,57	17.349,66	34.952,23	14.765,00	0,00	20.975,42	17.602,57	0,00	3.372,85	17.349,66
	Articolo 01.03.02.08.002 - Leasing operativo di attrezzature e macchinari																				
13066	Leasing operativo di attrezzature e macchinari	0,00	0,00	0,00	0,00	0,00	0,00	0,00	0,00	0,00	0,00	14.388,44	1.031,20	15.419,64	15.419,64	0,00	17.145,43	14.388,44	0,00	2.756,99	1.031,20
	TOTALE Articolo RLAG.01.03.02.08.002	0,00	0,00	0,00	0,00	0,00	0,00	0,00	0,00	0,00	0,00	14.388,44	1.031,20	15.419,64	15.419,64	0,00	17.145,43	14.388,44	0,00	2.756,99	1.031,20
	Articolo 01.03.02.08.999 - Leasing operativo di altri beni																				
13067	Leasing operativo di altri beni	0,00	0,00	0,00	0,00	0,00	0,00	0,00	0,00	0,00	0,00	0,00	0,00	0,00	0,00	0,00	0,00	0,00	0,00	0,00	0,00
	TOTALE Articolo RLAG.01.03.02.08.999	0,00																			



RENDICONTO FINANZIARIO GESTIONALE ESERCIZIO 2017

Parte Spese

Missione/Programma/Titolo/Tipologia/Categoria/Capitolo/Articolo/Voce		GESTIONE DI COMPETENZA									Residui a inizio esercizio	GESTIONE DEI RESIDUI PASSIVI					GESTIONE DI CASSA				Totale dei residui passivi al termine dell'esercizio
		Previsioni				Somme Impegnate			Differenze rispetto alle previsioni			Pagati	Rimasti da pagare	Totali	Variazioni		Previsione definitiva	Pagamenti	Differenze rispetto alle previsioni		
Codice	Denominazione	Iniziali	Variazioni in aumento	Variazioni in diminuzione	Definitive	Pagate	Rimasti da pagare	Totale impegni	in più	in meno	11				12	13 = (11 + 12)			14 = (13 - 10)	15 = (10 - 13)	16
		1	2	3	4 = (1 + 2 - 3)	5	6	7 = (5 + 6)	8 = (7 - 4)	9 = (4 - 7)	10	11	12	13 = (11 + 12)	14 = (13 - 10)	15 = (10 - 13)	16	17 = (5 + 11)	18 = (17 - 16)	19 = (16 - 17)	20 = (6 + 12)
	stradale																				
13071	Manutenzione ordinaria e riparazioni di natanti, imbarcazioni e velivoli	0,00	0,00	0,00	0,00	0,00	0,00	0,00	0,00	0,00	27.451,58	0,00	0,00	0,00	0,00	27.451,58	0,00	0,00	0,00	0,00	0,00
	TOTALE Articolo RLAG.01.03.02.09.001	6.449,05	4.496,03	0,00	10.945,08	696,34	10.248,74	10.945,08	0,00	0,00	58.439,58	14.237,46	18.520,59	32.758,05	1.770,05	27.451,58	17.795,27	14.933,80	0,00	2.861,47	28.769,33
	Articolo 01.03.02.09.003 - Manutenzione ordinaria e riparazioni di mobili e arredi																				
13072	Manutenzione ordinaria e riparazioni di mobili e arredi	0,00	0,00	0,00	0,00	0,00	0,00	0,00	0,00	0,00	4.439,84	1.513,63	2.278,47	3.792,10	0,00	647,74	1.803,66	1.513,63	0,00	290,03	2.278,47
	TOTALE Articolo RLAG.01.03.02.09.003	0,00	0,00	0,00	0,00	0,00	0,00	0,00	0,00	0,00	4.439,84	1.513,63	2.278,47	3.792,10	0,00	647,74	1.803,66	1.513,63	0,00	290,03	2.278,47
	Articolo 01.03.02.09.004 - Manutenzione ordinaria e riparazioni di impianti e macchinari																				
13073	Manutenzione ordinaria e riparazioni di impianti e macchinari	83.898,50	98.558,26	0,00	182.456,76	23.114,07	159.342,69	182.456,76	0,00	0,00	165.869,32	311.439,49	98.354,08	409.793,57	243.924,25	0,00	398.657,84	334.553,56	0,00	64.104,28	257.696,77
	TOTALE Articolo RLAG.01.03.02.09.004	83.898,50	98.558,26	0,00	182.456,76	23.114,07	159.342,69	182.456,76	0,00	0,00	165.869,32	311.439,49	98.354,08	409.793,57	243.924,25	0,00	398.657,84	334.553,56	0,00	64.104,28	257.696,77
	Articolo 01.03.02.09.005 - Manutenzione ordinaria e riparazioni di attrezzature																				
13074	Manutenzione ordinaria e riparazioni di attrezzature	54.532,23	121.712,99	0,00	176.245,22	26.477,76	149.767,46	176.245,22	0,00	0,00	282.007,54	177.812,97	99.226,62	277.039,59	0,00	4.967,95	243.435,11	204.290,73	0,00	39.144,38	248.994,08
	TOTALE Articolo RLAG.01.03.02.09.005	54.532,23	121.712,99	0,00	176.245,22	26.477,76	149.767,46	176.245,22	0,00	0,00	282.007,54	177.812,97	99.226,62	277.039,59	0,00	4.967,95	243.435,11	204.290,73	0,00	39.144,38	248.994,08
	Articolo 01.03.02.09.006 - Manutenzione ordinaria e riparazioni di macchine per ufficio																				
13075	Manutenzione ordinaria e riparazioni di macchine per ufficio	11.380,00	400,00	0,00	11.780,00	0,00	11.780,00	11.780,00	0,00	0,00	14.009,17	3.541,00	7.231,94	10.772,94	0,00	3.236,23	4.219,49	3.541,00	0,00	678,49	19.011,94
	TOTALE Articolo RLAG.01.03.02.09.006	11.380,00	400,00	0,00	11.780,00	0,00	11.780,00	11.780,00	0,00	0,00	14.009,17	3.541,00	7.231,94	10.772,94	0,00	3.236,23	4.219,49	3.541,00	0,00	678,49	19.011,94
	Articolo 01.03.02.09.008 - Manutenzione ordinaria e riparazioni di beni immobili di proprietà																				
13076	Manutenzione ordinaria e riparazioni di beni immobili di proprietà	16.168,00	34.268,85	0,00	50.436,85	16.840,22	33.596,63	50.436,85	0,00	0,00	424.704,40	292.100,36	158.653,57	450.753,93	26.049,53	0,00	368.137,13	308.940,58	0,00	59.196,55	192.250,20
13077	Manutenzione ordinaria e riparazioni di beni immobili in locazione, in comodato o in uso	2.766,39	1.200,00	0,00	3.966,39	0,00	3.966,39	3.966,39	0,00	0,00	2.185,58	8.376,08	14.357,92	22.734,00	20.548,42	0,00	9.981,03	8.376,08	0,00	1.604,95	18.324,31
	TOTALE Articolo RLAG.01.03.02.09.008	18.934,39	35.468,85	0,00	54.403,24	16.840,22	37.563,02	54.403,24	0,00	0,00	426.889,98	300.476,44	173.011,49	473.487,93	46.597,95	0,00	378.118,16	317.316,66	0,00	60.801,50	210.574,51
	TOTALE Capitolo RLAG.01.03.02.09	175.194,17	260.636,13	0,00	435.830,30	67.128,39	368.701,91	435.830,30	0,00	0,00	951.655,43	809.020,99	398.623,19	1.207.644,18	292.292,25	36.303,50	1.044.029,53	876.149,38	0,00	167.880,15	767.325,10
	Capitolo 01.03.02.10 - Consulenze																				
	Articolo 01.03.02.10.001 - Incarichi libero professionali di studi, ricerca e consulenza																				
13078	Incarichi libero professionali di studi, ricerca e consulenza	15.000,00	20.220,70	0,00	35.220,70	25.491,86	9.728,84	35.220,70	0,00	0,00	25.449,37	5.000,00	19.038,65	24.038,65	0,00	1.410,72	36.334,45	30.491,86	0,00	5.842,59	28.767,49
	TOTALE Articolo RLAG.01.03.02.10.001	15.000,00	20.220,70	0,00	35.220,70	25.491,86	9.728,84	35.220,70	0,00	0,00	25.449,37	5.000,00	19.038,65	24.038,65	0,00	1.410,72	36.334,45	30.491,86	0,00	5.842,59	28.767,49
	TOTALE Capitolo RLAG.01.03.02.10	15.000,00	20.220,70	0,00	35.220,70	25.491,86	9.728,84	35.220,70	0,00	0,00	25.449,37	5.000,00	19.038,65	24.038,65	0,00	1.410,72	36.334,45	30.491,86	0,00	5.842,59	28.767,49
	Capitolo 01.03.02.11 - Prestazioni professionali e specialistiche																				
	Articolo 01.03.02.11.001 - Interpretariato e traduzioni																				
13080	Interpretariato e traduzioni	4.400,00	1.148,00	0,00	5.548,00	148,00	5.400,00	5.548,00	0,00	0,00	8.733,85	3.452,55	4.342,75	7.795,30	0,00	938,55	4.290,45	3.600,55	0,00	689,90	9.742,75
	TOTALE Articolo RLAG.01.03.02.11.001	4.400,00	1.148,00	0,00	5.548,00	148,00	5.400,00	5.548,00	0,00	0,00	8.733,85	3.452,55	4.342,75	7.795,30	0,00	938,55	4.290,45	3.600,55	0,00	689,90	9.742,75
	Articolo 01.03.02.11.006 - Patrocinio legale																				
13116	Patrocinio legale	0,00	0,00	0,00	0,00	0,00	0,00	0,00	0,00	0,00	0,00	0,00	12.591,20	12.591,20	12.591,20	0,00	0,00	0,00	0,00	0,00	12.591,20
	TOTALE Articolo RLAG.01.03.02.11.006	0,00	0,00	0,00	0,00	0,00	0,00	0,00	0,00	0,00	0,00	0,00	12.591,20	12.591,20	12.591,20	0,00	0,00	0,00	0,00	0,00	12.591,20
	Articolo 01.03.02.11.008 - Prestazioni di natura contabile, tributaria e del lavoro																				
13082	Prestazioni di natura contabile, tributaria e del lavoro	16.661,50	5.703,50	0,00	22.365,00	2.949,70	19.415,30	22.365,00	0,00	0,00	900,00	4.684,00	3.832,56	8.516,56	7.616,56	0,00	9.096,40	7.633,70	0,00	1.462,70	23.247,86
	TOTALE Articolo RLAG.01.03.02.11.008	16.661,50	5.703,50	0,00	22.365,00	2.949,70	19.415,30	22.365,00	0,00	0,00	900,00	4.684,00	3.832,56	8.516,56	7.616,56	0,00	9.096,40	7.633,70	0,00	1.462,70	23.247,86
	Articolo 01.03.02.11.009 - Prestazioni tecnico-scientifiche a fini di ricerca																				
13083	Prestazioni tecnico-scientifiche a fini di ricerca	397.452,25	405.192,35	0,00	802.644,60	185.027,40	617.617,20	802.644,60	0,00	0,00	2.620.194,78	1.081.311,17	1.199.020,00	2.280.331,17	0,00	339.863,61	1.508.983,45	1.266.338,57	0,00	242.644,88	1.816.637,20
	TOTALE Articolo RLAG.01.03.02.11.009	397.452,25	405.192,35	0,00	802.644,60	185.027,40	617.617,20	802.644,60	0,00	0,00	2.620.194,78	1.081.311,17	1.199.020,00	2.280.331,17	0,00	339.863,61	1.508.983,45	1.266.338,57	0,00	242.644,88	1.816.637,20
	Articolo 01.03.02.11.010 - Deposito, mantenimento e tutela dei brevetti																				
13084	Deposito, mantenimento e tutela dei brevetti	0,00	4.200,00	0,00	4.200,00	0,00	4.200,00	4.200,00	0,00	0,00	2.760,00	0,00	0,00	0,00	0,00	2.760,00	0,00	0,00	0,00	0,00	4.200,00
	TOTALE Articolo RLAG.01.03.02.11.010	0,00	4.200,00	0,00	4.200,00	0,00	4.200,00	4.200,00	0,00	0,00	2.760,00	0,00	0,00	0,00	0,00	2.760,00	0,00	0,00	0,00	0,00	4.200,00
	Articolo 01.03.02.11.999 - Altre prestazioni professionali e specialistiche n.a.c.																				
13085	Altre prestazioni professionali e specialistiche	81.728,00	159.634,56	0,00	241.362,56	66.606,46	174.756,10	241.362,56	0,00	0,00	744.261,87	394.275,79	336.592,13	730.867,92	0,00	13.393,95	549.192,55	460.882,25	0,00	88.310,30	511.348,23
	TOTALE Articolo RLAG.01.03.02.11.999	81.728,00	159.634,56	0,00	241.362,56	66.606,46	174.756,10	241.362,56	0,00	0,00	744.261,87	394.275,79	336.592,13	730.867,92	0,00	13.393,95	549.192,55	460.882,25	0,00	88.310,30	511.348,23
	TOTALE Capitolo RLAG.01.03.02.11	500.241,75	575.878,41	0,00 </																	



RENDICONTO FINANZIARIO GESTIONALE ESERCIZIO 2017

Parte Spese

Missione/Programma/Titolo/Tipologia/Categoria/Capitolo/Articolo/Voce		GESTIONE DI COMPETENZA									Residui a inizio esercizio	GESTIONE DEI RESIDUI PASSIVI					GESTIONE DI CASSA				Totale dei residui passivi al termine dell'esercizio
		Previsioni				Somme Impegnate			Differenze rispetto alle previsioni			Pagati	Rimasti da pagare	Totali	Variazioni		Previsione definitiva	Pagamenti	Differenze rispetto alle previsioni		
Codice	Denominazione	Iniziali	Variazioni in aumento	Variazioni in diminuzione	Definitive	Pagate	Rimasti da pagare	Totale impegni	in più	in meno	11				12	13 = (11 + 12)			14 = (13 - 10)	15 = (10 - 13)	16
		1	2	3	4 = (1 + 2 - 3)	5	6	7 = (5 + 6)	8 = (7 - 4)	9 = (4 - 7)	10										
acquisto di servizi da agenzie di lavoro interinale																					
Articolo 01.03.02.12.003 - Collaborazioni coordinate e a progetto																					
13087	Collaborazioni coordinate e a progetto	33.000,00	215.000,07	0,00	248.000,07	63.704,45	184.295,62	248.000,07	0,00	0,00	514.248,20	206.727,67	285.993,73	492.721,40	0,00	21.526,80	322.249,99	270.432,12	0,00	51.817,87	470.289,35
TOTALE Articolo RLAG.01.03.02.12.003		33.000,00	215.000,07	0,00	248.000,07	63.704,45	184.295,62	248.000,07	0,00	0,00	514.248,20	206.727,67	285.993,73	492.721,40	0,00	21.526,80	322.249,99	270.432,12	0,00	51.817,87	470.289,35
Articolo 01.03.02.12.004 - Tirocini formativi extracurricolari																					
13121	Tirocini formativi extracurricolari	0,00	3.600,00	0,00	3.600,00	0,00	3.600,00	3.600,00	0,00	0,00	0,00	0,00	0,00	0,00	0,00	0,00	0,00	0,00	0,00	0,00	3.600,00
TOTALE Articolo RLAG.01.03.02.12.004		0,00	3.600,00	0,00	3.600,00	0,00	3.600,00	3.600,00	0,00	0,00	0,00	0,00	0,00	0,00	0,00	0,00	0,00	0,00	0,00	0,00	3.600,00
TOTALE Capitolo RLAG.01.03.02.12		33.000,00	218.600,07	0,00	251.600,07	63.704,45	187.895,62	251.600,07	0,00	0,00	514.248,20	206.727,67	285.993,73	492.721,40	0,00	21.526,80	322.249,99	270.432,12	0,00	51.817,87	473.889,35
Capitolo 01.03.02.13 - Servizi ausiliari per il funzionamento dell'ente																					
Articolo 01.03.02.13.001 - Servizi di sorveglianza e custodia																					
13088	Vigilanza	0,00	0,00	0,00	0,00	0,00	0,00	0,00	0,00	0,00	367,36	0,00	367,36	367,36	0,00	0,00	0,00	0,00	0,00	0,00	367,36
TOTALE Articolo RLAG.01.03.02.13.001		0,00	0,00	0,00	0,00	0,00	0,00	0,00	0,00	0,00	367,36	0,00	367,36	367,36	0,00	0,00	0,00	0,00	0,00	0,00	367,36
Articolo 01.03.02.13.002 - Servizi di pulizia e lavanderia																					
13089	Pulizia	0,00	0,00	0,00	0,00	0,00	0,00	0,00	0,00	0,00	3.917,21	390,40	547,17	937,57	0,00	2.979,64	465,21	390,40	0,00	74,81	547,17
13090	Servizi di lavanderia	0,00	2.683,00	0,00	2.683,00	0,00	2.683,00	2.683,00	0,00	0,00	25.804,11	1.687,19	12.455,67	14.142,86	0,00	11.661,25	2.010,47	1.687,19	0,00	323,28	15.138,67
TOTALE Articolo RLAG.01.03.02.13.002		0,00	2.683,00	0,00	2.683,00	0,00	2.683,00	2.683,00	0,00	0,00	29.721,32	2.077,59	13.002,84	15.080,43	0,00	14.640,89	2.475,68	2.077,59	0,00	398,09	15.685,84
Articolo 01.03.02.13.003 - Trasporti, traslochi e facchinaggio																					
13091	Trasporti, traslochi e facchinaggio	800,00	24.676,01	0,00	25.476,01	946,45	24.529,56	25.476,01	0,00	0,00	43.295,43	44.704,60	32.583,58	77.288,18	33.992,75	0,00	54.398,29	45.651,05	0,00	8.747,24	57.113,14
13092	Acquisto di buoni taxi	0,00	0,00	0,00	0,00	0,00	0,00	0,00	0,00	0,00	111,50	438,50	550,00	550,00	0,00	132,86	111,50	0,00	21,36	438,50	
TOTALE Articolo RLAG.01.03.02.13.003		800,00	24.676,01	0,00	25.476,01	946,45	24.529,56	25.476,01	0,00	0,00	43.295,43	44.816,10	33.022,08	77.838,18	34.542,75	0,00	54.531,15	45.762,55	0,00	8.768,60	57.551,64
Articolo 01.03.02.13.004 - Stampa e rilegatura																					
13093	Stampa e rilegatura di pubblicazioni	2.000,00	1.503,84	0,00	3.503,84	1.013,75	2.490,09	3.503,84	0,00	0,00	16.981,40	16.460,01	10.657,78	27.117,79	10.136,39	0,00	20.821,92	17.473,76	0,00	3.348,16	13.147,87
TOTALE Articolo RLAG.01.03.02.13.004		2.000,00	1.503,84	0,00	3.503,84	1.013,75	2.490,09	3.503,84	0,00	0,00	16.981,40	16.460,01	10.657,78	27.117,79	10.136,39	0,00	20.821,92	17.473,76	0,00	3.348,16	13.147,87
Articolo 01.03.02.13.006 - Rimozione e smaltimento di rifiuti tossico-nocivi e di altri materiali																					
13094	Rimozione e smaltimento di rifiuti tossico-nocivi e di altri materiali	18.089,50	16.920,00	0,00	35.009,50	345,75	34.663,75	35.009,50	0,00	0,00	57.737,73	44.928,96	22.919,50	67.848,46	10.110,73	0,00	53.949,87	45.274,71	0,00	8.675,16	57.583,25
TOTALE Articolo RLAG.01.03.02.13.006		18.089,50	16.920,00	0,00	35.009,50	345,75	34.663,75	35.009,50	0,00	0,00	57.737,73	44.928,96	22.919,50	67.848,46	10.110,73	0,00	53.949,87	45.274,71	0,00	8.675,16	57.583,25
TOTALE Capitolo RLAG.01.03.02.13		20.889,50	45.782,85	0,00	66.672,35	2.305,95	64.366,40	66.672,35	0,00	0,00	148.103,24	108.282,66	79.969,56	188.252,22	54.789,87	14.640,89	131.778,62	110.588,61	0,00	21.190,01	144.335,96
Capitolo 01.03.02.14 - Servizi di ristorazione																					
Articolo 01.03.02.14.002 - Servizio mensa personale civile																					
13095	Mensa	0,00	0,00	0,00	0,00	0,00	0,00	0,00	0,00	0,00	40,66	434,62	0,69	435,31	394,65	0,00	1.035,80	434,62	0,00	601,18	0,69
TOTALE Articolo RLAG.01.03.02.14.002		0,00	0,00	0,00	0,00	0,00	0,00	0,00	0,00	0,00	40,66	434,62	0,69	435,31	394,65	0,00	1.035,80	434,62	0,00	601,18	0,69
TOTALE Capitolo RLAG.01.03.02.14		0,00	0,00	0,00	0,00	0,00	0,00	0,00	0,00	0,00	40,66	434,62	0,69	435,31	394,65	0,00	1.035,80	434,62	0,00	601,18	0,69
Capitolo 01.03.02.16 - Servizi amministrativi																					
Articolo 01.03.02.16.001 - Pubblicazione bandi di gara																					
13096	Pubblicazione bandi di gara	0,00	0,00	0,00	0,00	0,00	0,00	0,00	0,00	0,00	0,00	0,00	0,00	0,00	0,00	0,00	0,00	0,00	0,00	0,00	0,00
TOTALE Articolo RLAG.01.03.02.16.001		0,00	0,00	0,00	0,00	0,00	0,00	0,00	0,00	0,00	0,00	0,00	0,00	0,00	0,00	0,00	0,00	0,00	0,00	0,00	0,00
Articolo 01.03.02.16.002 - Spese postali																					
13097	Spese postali e telegrafiche	6.488,00	8.441,26	0,00	14.929,26	1.833,62	13.095,64	14.929,26	0,00	0,00	31.680,08	18.567,94	18.934,81	37.502,75	5.822,67	0,00	24.310,76	20.401,56	0,00	3.909,20	32.030,45
TOTALE Articolo RLAG.01.03.02.16.002		6.488,00	8.441,26	0,00	14.929,26	1.833,62	13.095,64	14.929,26	0,00	0,00	31.680,08	18.567,94	18.934,81	37.502,75	5.822,67	0,00	24.310,76	20.401,56	0,00	3.909,20	32.030,45
Articolo 01.03.02.16.004 - Spese notarili																					
13098	Spese notarili	0,00	0,00	0,00	0,00	0,00	0,00	0,00	0,00	0,00	754,10	358,81	0,00	358,81	0,00	395,29	427,56	358,81	0,00	68,75	0,00
TOTALE Articolo RLAG.01.03.02.16.004		0,00	0,00	0,00	0,00	0,00	0,00	0,00	0,00	0,00	754,10	358,81	0,00	358,81	0,00	395,29	427,56	358,81	0,00	68,75	0,00
TOTALE Capitolo RLAG.01.03.02.16		6.488,00	8.441,26	0,00	14.929,26	1.833,62	13.095,64	14.929,26	0,00	0,00	32.434,18	18.926,75	18.934,81	37.861,56	5.822,67	395,29	24.738,32	20.760,37	0,00	3.977,95	32.030,45
Capitolo 01.03.02.17 - Servizi finanziari																					
Articolo 01.03.02.17.001 - Commissioni per servizi finanziari																					
13099	Oneri per fidejussioni	0,00	0,00	0,00	0,00	0,00	0,00	0,00	0,00	0,00	997,60	254,75	845,25	1.100,00	102,40	0,00	303,56	254,75	0,00	48,81	845,25
13100	Spese per commissioni bancarie	0,00	500,00	0,00	500,00	0,00	500,00	500,00	0,00	0,00	200,00	1,75	10,00	11,75	0,00	188,25	2,09	1,75	0,00	0,34	510,00
TOTALE Articolo RLAG.01.03.02.17.001		0,00	500,00	0,00	500,00	0,00	500,00	500,00	0,00	0,00	1.197,60	256,50	855,25	1.111,75	102,40	188,25	305,65	256,50	0,00	49,15	1.355,25
TOTALE Capitolo RLAG.01.03.02.17		0,00	500,00	0,00	500,00	0,00	500,00	500,00	0,00	0,00	1.197,60	256,50	855,25	1.111,75	102,40	188,25	305,65	256,50	0,00	49,15	1.355,25
Capitolo 01.03.02.18 - Servizi sanitari																					



RENDICONTO FINANZIARIO GESTIONALE ESERCIZIO 2017

Parte Spese

Missione/Programma/Titolo/Tipologia/Categoria/Capitolo/Articolo/Voce		GESTIONE DI COMPETENZA									Residui a inizio esercizio	GESTIONE DEI RESIDUI PASSIVI					GESTIONE DI CASSA				Totale dei residui passivi al termine dell'esercizio
		Previsioni				Somme Impegnate			Differenze rispetto alle previsioni			Pagati	Rimasti da pagare	Totali	Variazioni		Previsione definitiva	Pagamenti	Differenze rispetto alle previsioni		
Codice	Denominazione	Iniziali	Variazioni in aumento	Variazioni in diminuzione	Definitive	Pagate	Rimasti da pagare	Totale impegni	in più	in meno	11				12	13 = (11 + 12)			14 = (13 - 10)	15 = (10 - 13)	16
		1	2	3	4 = (1 + 2 - 3)	5	6	7 = (5 + 6)	8 = (7 - 4)	9 = (4 - 7)	10	11	12	13 = (11 + 12)	14 = (13 - 10)	15 = (10 - 13)	16	17 = (5 + 11)	18 = (17 - 16)	19 = (16 - 17)	20 = (6 + 12)
13101	Articolo 01.03.02.18.001 - Spese per accertamenti sanitari resi necessari dall'attività lavorativa Spese per accertamenti sanitari, ivi comprese le spese per visite fiscali	0,00	1.742,67	0,00	1.742,67	0,00	1.742,67	1.742,67	0,00	0,00	4.091,93	4.297,22	1.434,95	5.732,17	1.640,24	0,00	5.120,60	4.297,22	0,00	823,38	3.177,62
	TOTALE Articolo RLAG.01.03.02.18.001	0,00	1.742,67	0,00	1.742,67	0,00	1.742,67	1.742,67	0,00	0,00	4.091,93	4.297,22	1.434,95	5.732,17	1.640,24	0,00	5.120,60	4.297,22	0,00	823,38	3.177,62
	TOTALE Capitolo RLAG.01.03.02.18	0,00	1.742,67	0,00	1.742,67	0,00	1.742,67	1.742,67	0,00	0,00	4.091,93	4.297,22	1.434,95	5.732,17	1.640,24	0,00	5.120,60	4.297,22	0,00	823,38	3.177,62
13102	Capitolo 01.03.02.19 - Servizi informatici e di telecomunicazioni Articolo 01.03.02.19.001 - Gestione e manutenzione applicazioni Gestione e manutenzione applicazioni	0,00	0,00	0,00	0,00	0,00	0,00	0,00	0,00	0,00	2.406,10	1.667,00	1.007,60	2.674,60	268,50	0,00	1.986,42	1.667,00	0,00	319,42	1.007,60
	TOTALE Articolo RLAG.01.03.02.19.001	0,00	0,00	0,00	0,00	0,00	0,00	0,00	0,00	0,00	2.406,10	1.667,00	1.007,60	2.674,60	268,50	0,00	1.986,42	1.667,00	0,00	319,42	1.007,60
13103	Articolo 01.03.02.19.003 - Servizi per l'interoperabilità e la cooperazione Spese per la progettazione, lo sviluppo, la gestione e la manutenzione di servizi applicativi integrati e siti web	3.000,00	8.928,00	0,00	11.928,00	3.748,90	8.179,10	11.928,00	0,00	0,00	4.839,42	1.887,75	8.175,72	10.063,47	5.224,05	0,00	6.716,69	5.636,65	0,00	1.080,04	16.354,82
	TOTALE Articolo RLAG.01.03.02.19.003	3.000,00	8.928,00	0,00	11.928,00	3.748,90	8.179,10	11.928,00	0,00	0,00	4.839,42	1.887,75	8.175,72	10.063,47	5.224,05	0,00	6.716,69	5.636,65	0,00	1.080,04	16.354,82
13104	Articolo 01.03.02.19.004 - Servizi di rete per trasmissione dati e VoIP e relativa manutenzione Servizi di rete per trasmissione dati e VoIP e relativa manutenzione	0,00	1.200,00	0,00	1.200,00	739,32	460,68	1.200,00	0,00	0,00	36.822,56	57.460,83	37.739,89	95.200,72	58.378,16	0,00	69.351,96	58.200,15	0,00	11.151,81	38.200,57
	TOTALE Articolo RLAG.01.03.02.19.004	0,00	1.200,00	0,00	1.200,00	739,32	460,68	1.200,00	0,00	0,00	36.822,56	57.460,83	37.739,89	95.200,72	58.378,16	0,00	69.351,96	58.200,15	0,00	11.151,81	38.200,57
13117	Articolo 01.03.02.19.005 - Servizi per i sistemi e relativa manutenzione Servizi per i sistemi informativi e per telecomunicazioni	0,00	0,00	0,00	0,00	0,00	0,00	0,00	0,00	0,00	0,00	0,00	2.500,00	2.500,00	2.500,00	0,00	0,00	0,00	0,00	0,00	2.500,00
	TOTALE Articolo RLAG.01.03.02.19.005	0,00	0,00	0,00	0,00	0,00	0,00	0,00	0,00	0,00	0,00	0,00	2.500,00	2.500,00	2.500,00	0,00	0,00	0,00	0,00	0,00	2.500,00
13119	Articolo 01.03.02.19.006 - Servizi di sicurezza Servizi di sicurezza dei sistemi informativi e di telecomunicazione	0,00	0,00	0,00	0,00	0,00	0,00	0,00	0,00	0,00	0,00	59,99	0,00	59,99	59,99	0,00	71,48	59,99	0,00	11,49	0,00
	TOTALE Articolo RLAG.01.03.02.19.006	0,00	0,00	0,00	0,00	0,00	0,00	0,00	0,00	0,00	0,00	59,99	0,00	59,99	59,99	0,00	71,48	59,99	0,00	11,49	0,00
13105	Articolo 01.03.02.19.007 - Servizi di gestione documentale Servizi per la gestione documentale	0,00	0,00	0,00	0,00	0,00	0,00	0,00	0,00	0,00	254,00	507,33	225,05	732,38	478,38	0,00	604,54	507,33	0,00	97,21	225,05
	TOTALE Articolo RLAG.01.03.02.19.007	0,00	0,00	0,00	0,00	0,00	0,00	0,00	0,00	0,00	254,00	507,33	225,05	732,38	478,38	0,00	604,54	507,33	0,00	97,21	225,05
13106	Articolo 01.03.02.19.010 - Servizi di consulenza e prestazioni professionali ICT Servizi di consulenza e prestazioni professionali ICT	0,00	400,00	0,00	400,00	0,00	400,00	400,00	0,00	0,00	7.885,50	5.107,50	7.395,50	12.503,00	4.617,50	0,00	6.086,15	5.107,50	0,00	978,65	7.795,50
	TOTALE Articolo RLAG.01.03.02.19.010	0,00	400,00	0,00	400,00	0,00	400,00	400,00	0,00	0,00	7.885,50	5.107,50	7.395,50	12.503,00	4.617,50	0,00	6.086,15	5.107,50	0,00	978,65	7.795,50
	TOTALE Capitolo RLAG.01.03.02.19	3.000,00	10.528,00	0,00	13.528,00	4.488,22	9.039,78	13.528,00	0,00	0,00	52.207,58	66.690,40	57.043,76	123.734,16	71.526,58	0,00	84.817,24	71.178,62	0,00	13.638,62	66.083,54
13107	Capitolo 01.03.02.99 - Altri servizi Articolo 01.03.02.99.002 - Altre spese legali Spese legali	0,00	0,00	0,00	0,00	0,00	0,00	0,00	0,00	0,00	0,00	0,00	60.000,00	60.000,00	60.000,00	0,00	0,00	0,00	0,00	0,00	60.000,00
	TOTALE Articolo RLAG.01.03.02.99.002	0,00	0,00	0,00	0,00	0,00	0,00	0,00	0,00	0,00	0,00	0,00	60.000,00	60.000,00	60.000,00	0,00	0,00	0,00	0,00	0,00	60.000,00
13108	Articolo 01.03.02.99.003 - Quote di associazioni Quote di iscrizione ad associazioni	2.800,00	111,20	0,00	2.911,20	1.312,02	1.599,18	2.911,20	0,00	0,00	4.211,60	6.182,57	101,20	6.283,77	2.072,17	0,00	8.930,64	7.494,59	0,00	1.436,05	1.700,38
	TOTALE Articolo RLAG.01.03.02.99.003	2.800,00	111,20	0,00	2.911,20	1.312,02	1.599,18	2.911,20	0,00	0,00	4.211,60	6.182,57	101,20	6.283,77	2.072,17	0,00	8.930,64	7.494,59	0,00	1.436,05	1.700,38
13109	Articolo 01.03.02.99.005 - Spese per commissioni e comitati dell'Ente Spese per componenti commissioni concorso e selezione del personale	0,00	0,00	0,00	0,00	0,00	0,00	0,00	0,00	0,00	0,33	5.251,06	397,06	5.648,12	5.647,79	0,00	6.257,22	5.251,06	0,00	1.006,16	397,06
13110	Spese per funzionamento dei Panel di Valutazione	0,00	0,00	0,00	0,00	0,00	0,00	0,00	0,00	0,00	0,00	0,00	0,00	0,00	0,00	0,00	0,00	0,00	0,00	0,00	0,00
	TOTALE Articolo RLAG.01.03.02.99.005	0,00	0,00	0,00	0,00	0,00	0,00	0,00	0,00	0,33	5.251,06	397,06	5.648,12	5.647,79	0,00	6.257,22	5.251,06	0,00	1.006,16	397,06	
13112	Articolo 01.03.02.99.009 - Acquisto di servizi per verde e arredo urbano Giardinaggio	0,00	561,20	0,00	561,20	0,00	561,20	561,20	0,00	0,00	0,00	1.317,62	2.147,20	3.464,82	3.464,82	0,00	1.570,09	1.317,62	0,00	252,47	2.708,40
	TOTALE Articolo RLAG.01.03.02.99.009	0,00	561,20	0,00	561,20	0,00	561,20	561,20	0,00	0,00	0,00	1.317,62	2.147,20	3.464,82	3.464,82	0,00	1.570,09	1.317,62	0,00	252,47	2.708,40
13113	Articolo 01.03.02.99.010 - Formazione a personale esterno all'ente Spese per l'organizzazione di corsi di formazione	10.000,00	128.384,00	0,00	138.384,00	3.800,30	134.583,70	138.384,00	0,00	0,00	49.138,79	30.635,97	5.007,52	35.643,49	0,00	13.495,30	41.034,65	34.436,27	0,00	6.598,38	139.591,22
	TOTALE Articolo RLAG.01.03.02.99.010	10.000,00	128.384,00	0,00	138.384,00	3.800,30	134.583,70	138.384,00	0,00	0,00	49.138,79	30.635,97	5.007,52	35.643,49	0,00	13.495,30	41.034,65	34.436,27	0,00	6.598,38	139.591,22
	Articolo 01.03.02.99.011 - Servizi per attività di rappresentanza																				



RENDICONTO FINANZIARIO GESTIONALE ESERCIZIO 2017

Parte Spese

Missione/Programma/Titolo/Tipologia/Categoria/Capitolo/Articolo/Voce		GESTIONE DI COMPETENZA									Residui a inizio esercizio	GESTIONE DEI RESIDUI PASSIVI					GESTIONE DI CASSA				Totale dei residui passivi al termine dell'esercizio
		Previsioni				Somme Impegnate			Differenze rispetto alle previsioni			Pagati	Rimasti da pagare	Totali	Variazioni		Previsione definitiva	Pagamenti	Differenze rispetto alle previsioni		
Codice	Denominazione	Iniziali	Variazioni in aumento	Variazioni in diminuzione	Definitive	Pagate	Rimasti da pagare	Totale impegni	in più	in meno	11				12	13 = (11 + 12)			14 = (13 - 10)	15 = (10 - 13)	16
		1	2	3	4 = (1 + 2 - 3)	5	6	7 = (5 + 6)	8 = (7 - 4)	9 = (4 - 7)	10										
	imprese																				
14016	Trasferimenti correnti a altre imprese	0,00	0,00	0,00	0,00	0,00	0,00	0,00	0,00	0,00	4.151,37	0,00	0,00	0,00	0,00	4.151,37	0,00	0,00	0,00	0,00	
	TOTALE Articolo RLAG.01.04.03.99.999	0,00	0,00	0,00	0,00	0,00	0,00	0,00	0,00	0,00	4.151,37	0,00	0,00	0,00	0,00	4.151,37	0,00	0,00	0,00	0,00	
	TOTALE Capitolo RLAG.01.04.03.99	0,00	0,00	0,00	0,00	0,00	0,00	0,00	0,00	0,00	4.151,37	0,00	0,00	0,00	0,00	4.151,37	0,00	0,00	0,00	0,00	
	TOTALE Categoria RLAG.01.04.03	0,00	0,00	0,00	0,00	0,00	0,00	0,00	0,00	0,00	4.151,37	0,00	0,00	0,00	0,00	4.151,37	0,00	0,00	0,00	0,00	
	Categoria 01.04.05 - Trasferimenti correnti versati all'Unione Europea e al resto del mondo																				
	Capitolo 01.04.05.04 - Trasferimenti correnti al resto del mondo																				
	Articolo 01.04.05.04.001 - Trasferimenti correnti al resto del mondo																				
14018	Trasferimenti correnti a Paesi Intra-UE	0,00	17.627,16	0,00	17.627,16	0,00	17.627,16	17.627,16	0,00	0,00	1.324,26	0,00	0,00	0,00	0,00	1.324,26	0,00	0,00	0,00	0,00	
14019	Trasferimenti correnti a Paesi Extra-UE e ad Organismi internazionali	7.614,61	161.795,06	0,00	169.409,67	84.500,00	84.909,67	169.409,67	0,00	0,00	27.045,20	26.074,28	1.218,93	27.293,21	248,01	0,00	288.310,55	110.574,28	0,00	177.736,27	
	TOTALE Articolo RLAG.01.04.05.04.001	7.614,61	179.422,22	0,00	187.036,83	84.500,00	102.536,83	187.036,83	0,00	0,00	28.369,46	26.074,28	1.218,93	27.293,21	248,01	1.324,26	288.310,55	110.574,28	0,00	177.736,27	
	TOTALE Capitolo RLAG.01.04.05.04	7.614,61	179.422,22	0,00	187.036,83	84.500,00	102.536,83	187.036,83	0,00	0,00	28.369,46	26.074,28	1.218,93	27.293,21	248,01	1.324,26	288.310,55	110.574,28	0,00	177.736,27	
	TOTALE Categoria RLAG.01.04.05	7.614,61	179.422,22	0,00	187.036,83	84.500,00	102.536,83	187.036,83	0,00	0,00	28.369,46	26.074,28	1.218,93	27.293,21	248,01	1.324,26	288.310,55	110.574,28	0,00	177.736,27	
	TOTALE Tipologia RLAG.01.04	189.652,61	603.857,09	42.765,39	750.744,31	164.940,76	585.803,55	750.744,31	0,00	0,00	1.573.429,56	693.388,77	766.716,59	1.460.105,36	104.922,54	218.246,74	2.238.001,95	858.329,53	0,00	1.379.672,42	
	Tipologia 01.09 - Rimborsi e poste correttive delle entrate																				
	Categoria 01.09.99 - Altri rimborsi di parte corrente di somme non dovute o incassate in eccesso																				
	Capitolo 01.09.99.02 - Rimborsi di parte corrente ad amministrazioni locali di somme non dovute o incassate in eccesso																				
	Articolo 01.09.99.02.001 - Rimborsi di parte corrente ad amministrazioni locali di somme non dovute o incassate in eccesso																				
19004	Rimborsi di parte corrente ad amministrazioni locali di somme non dovute o incassate in eccesso	0,00	0,00	0,00	0,00	0,00	0,00	0,00	0,00	0,00	0,00	0,00	0,00	0,00	0,00	0,00	0,00	0,00	0,00	0,00	
	TOTALE Articolo RLAG.01.09.99.02.001	0,00	0,00	0,00	0,00	0,00	0,00	0,00	0,00	0,00	0,00	0,00	0,00	0,00	0,00	0,00	0,00	0,00	0,00	0,00	
	TOTALE Capitolo RLAG.01.09.99.02	0,00	0,00	0,00	0,00	0,00	0,00	0,00	0,00	0,00	0,00	0,00	0,00	0,00	0,00	0,00	0,00	0,00	0,00	0,00	
	Capitolo 01.09.99.05 - Rimborsi di parte corrente a imprese di somme non dovute o incassate in eccesso																				
	Articolo 01.09.99.05.001 - Rimborsi di parte corrente a imprese di somme non dovute o incassate in eccesso																				
19006	Rimborsi di parte corrente a imprese di somme non dovute o incassate in eccesso	0,00	8.176,00	0,00	8.176,00	0,00	8.176,00	8.176,00	0,00	0,00	0,00	0,00	3.504,37	3.504,37	3.504,37	0,00	0,00	0,00	0,00	0,00	
	TOTALE Articolo RLAG.01.09.99.05.001	0,00	8.176,00	0,00	8.176,00	0,00	8.176,00	8.176,00	0,00	0,00	0,00	0,00	3.504,37	3.504,37	3.504,37	0,00	0,00	0,00	0,00	0,00	
	TOTALE Capitolo RLAG.01.09.99.05	0,00	8.176,00	0,00	8.176,00	0,00	8.176,00	8.176,00	0,00	0,00	0,00	0,00	3.504,37	3.504,37	3.504,37	0,00	0,00	0,00	0,00	0,00	
	TOTALE Categoria RLAG.01.09.99	0,00	8.176,00	0,00	8.176,00	0,00	8.176,00	8.176,00	0,00	0,00	0,00	0,00	3.504,37	3.504,37	3.504,37	0,00	0,00	0,00	0,00	0,00	
	TOTALE Tipologia RLAG.01.09	0,00	8.176,00	0,00	8.176,00	0,00	8.176,00	8.176,00	0,00	0,00	0,00	0,00	3.504,37	3.504,37	3.504,37	0,00	0,00	0,00	0,00	0,00	
	Tipologia 01.10 - Altre spese correnti																				
	Categoria 01.10.03 - Versamenti IVA a debito																				
	Capitolo 01.10.03.01 - Versamenti IVA a debito per le gestioni commerciali																				
	Articolo 01.10.03.01.001 - Versamenti IVA a debito per le gestioni commerciali																				
10005	Versamenti IVA a debito per le gestioni commerciali	123.212,09	0,00	43.194,51	80.017,58	0,00	80.017,58	80.017,58	0,00	0,00	80.919,92	0,00	3.416,24	3.416,24	0,00	77.503,68	0,00	0,00	0,00	0,00	
	TOTALE Articolo RLAG.01.10.03.01.001	123.212,09	0,00	43.194,51	80.017,58	0,00	80.017,58	80.017,58	0,00	0,00	80.919,92	0,00	3.416,24	3.416,24	0,00	77.503,68	0,00	0,00	0,00	0,00	
	TOTALE Capitolo RLAG.01.10.03.01	123.212,09	0,00	43.194,51	80.017,58	0,00	80.017,58	80.017,58	0,00	0,00	80.919,92	0,00	3.416,24	3.416,24	0,00	77.503,68	0,00	0,00	0,00	0,00	
	TOTALE Categoria RLAG.01.10.03	123.212,09	0,00	43.194,51	80.017,58	0,00	80.017,58	80.017,58	0,00	0,00	80.919,92	0,00	3.416,24	3.416,24	0,00	77.503,68	0,00	0,00	0,00	0,00	
	Categoria 01.10.04 - Premi di assicurazione																				
	Capitolo 01.10.04.01 - Premi di assicurazione contro i danni																				
	Articolo 01.10.04.01.001 - Premi di assicurazione su beni mobili																				
10006	Premi di assicurazione su beni mobili	0,00	10.887,60	0,00	10.887,60	4.975,99	5.911,61	10.887,60	0,00	0,00	38.233,36	10.674,36	34.744,40	45.418,76	7.185,40	0,00	49.196,99	15.650,35	0,00	33.546,64	
	TOTALE Articolo RLAG.01.10.04.01.001	0,00	10.887,60	0,00	10.887,60	4.975,99	5.911,61	10.887,60	0,00	0,00	38.233,36	10.674,36	34.744,40	45.418,76	7.185,40	0,00	49.196,99	15.650,35	0,00	33.546,64	
	Articolo 01.10.04.01.002 - Premi di assicurazione su beni immobili																				
10007	Premi di assicurazione su beni immobili	0,00	0,00	0,00	0,00	0,00	0,00	0,00	0,00	0,00	0,00	0,00	0,00	0,00	0,00	0,00	0,00	0,00	0,00	0,00	
	TOTALE Articolo RLAG.01.10.04.01.002	0,00	0,00	0,00	0,00	0,00	0,00	0,00	0,00	0,00	0,00	0,00	0,00	0,00	0,00	0,00	0,00	0,00	0,00	0,00	



RENDICONTO FINANZIARIO GESTIONALE ESERCIZIO 2017

Parte Spese

Missione/Programma/Titolo/Tipologia/Categoria/Capitolo/Articolo/Voce		GESTIONE DI COMPETENZA									Residui a inizio esercizio	GESTIONE DEI RESIDUI PASSIVI					GESTIONE DI CASSA				Totale dei residui passivi al termine dell'esercizio
		Previsioni			Somme Impegnate			Differenze rispetto alle previsioni				Pagati	Rimasti da pagare	Totali	Variazioni		Previsione definitiva	Pagamenti	Differenze rispetto alle previsioni		
Codice	Denominazione	Iniziali	Variazioni in aumento	Variazioni in diminuzione	Definitive	Pagate	Rimasti da pagare	Totale impegni	in più	in meno	11				12	13 = (11 + 12)			14 = (13 - 10)	15 = (10 - 13)	16
		1	2	3	4 = (1 + 2 - 3)	5	6	7 = (5 + 6)	8 = (7 - 4)	9 = (4 - 7)	10	11	12	13 = (11 + 12)	14 = (13 - 10)	15 = (10 - 13)	16	17 = (5 + 11)	18 = (17 - 16)	19 = (16 - 17)	20 = (6 + 12)
10008	Articolo 01.10.04.01.003 - Premi di assicurazione per responsabilita' civile verso terzi	5.500,00	1.881,40	0,00	7.381,40	3.280,86	4.100,54	7.381,40	0,00	0,00	9.048,77	21.121,59	11.417,13	32.538,72	23.489,95	0,00	76.709,29	24.402,45	0,00	52.306,84	15.517,67
	TOTALE Articolo RLAG.01.10.04.01.003	5.500,00	1.881,40	0,00	7.381,40	3.280,86	4.100,54	7.381,40	0,00	0,00	9.048,77	21.121,59	11.417,13	32.538,72	23.489,95	0,00	76.709,29	24.402,45	0,00	52.306,84	15.517,67
10009	Articolo 01.10.04.01.999 - Premi di assicurazione contro i danni	550,00	0,00	0,00	550,00	527,00	23,00	550,00	0,00	0,00	3.244,91	4.378,66	1.017,00	5.395,66	2.150,75	0,00	15.420,98	4.905,66	0,00	10.515,32	1.040,00
	TOTALE Articolo RLAG.01.10.04.01.999	550,00	0,00	0,00	550,00	527,00	23,00	550,00	0,00	0,00	3.244,91	4.378,66	1.017,00	5.395,66	2.150,75	0,00	15.420,98	4.905,66	0,00	10.515,32	1.040,00
	TOTALE Capitolo RLAG.01.10.04.01	6.050,00	12.769,00	0,00	18.819,00	8.783,85	10.035,15	18.819,00	0,00	0,00	50.527,04	36.174,61	47.178,53	83.353,14	32.826,10	0,00	141.327,26	44.958,46	0,00	96.368,80	57.213,68
	TOTALE Categoria RLAG.01.10.04	6.050,00	12.769,00	0,00	18.819,00	8.783,85	10.035,15	18.819,00	0,00	0,00	50.527,04	36.174,61	47.178,53	83.353,14	32.826,10	0,00	141.327,26	44.958,46	0,00	96.368,80	57.213,68
10010	Categoria 01.10.05 - Spese dovute a sanzioni, risarcimenti e indennizzi																				
	Capitolo 01.10.05.01 - Spese dovute a sanzioni																				
	Articolo 01.10.05.01.001 - Spese dovute a sanzioni																				
	Spese dovute a sanzioni	0,00	0,00	0,00	0,00	0,00	0,00	0,00	0,00	0,00	0,00	0,00	0,00	0,00	0,00	0,00	0,00	0,00	0,00	0,00	0,00
	TOTALE Articolo RLAG.01.10.05.01.001	0,00	0,00	0,00	0,00	0,00	0,00	0,00	0,00	0,00	0,00	0,00	0,00	0,00	0,00	0,00	0,00	0,00	0,00	0,00	0,00
	TOTALE Capitolo RLAG.01.10.05.01	0,00	0,00	0,00	0,00	0,00	0,00	0,00	0,00	0,00	0,00	0,00	0,00	0,00	0,00	0,00	0,00	0,00	0,00	0,00	0,00
	Capitolo 01.10.05.03 - Spese per indennizzi																				
	Articolo 01.10.05.03.001 - Spese per indennizzi																				
	Spese per indennizzi	0,00	0,00	0,00	0,00	0,00	0,00	0,00	0,00	0,00	417,24	0,00	417,24	417,24	0,00	0,00	0,00	0,00	0,00	0,00	0,00
	TOTALE Articolo RLAG.01.10.05.03.001	0,00	0,00	0,00	0,00	0,00	0,00	0,00	0,00	0,00	417,24	0,00	417,24	417,24	0,00	0,00	0,00	0,00	0,00	0,00	417,24
	TOTALE Capitolo RLAG.01.10.05.03	0,00	0,00	0,00	0,00	0,00	0,00	0,00	0,00	0,00	417,24	0,00	417,24	417,24	0,00	0,00	0,00	0,00	0,00	0,00	417,24
	Capitolo 01.10.05.04 - Oneri da contenzioso																				
	Articolo 01.10.05.04.001 - Oneri da contenzioso																				
	Oneri da contenzioso	0,00	0,00	0,00	0,00	0,00	0,00	0,00	0,00	0,00	0,00	0,00	0,00	0,00	0,00	0,00	0,00	0,00	0,00	0,00	0,00
	TOTALE Articolo RLAG.01.10.05.04.001	0,00	0,00	0,00	0,00	0,00	0,00	0,00	0,00	0,00	0,00	0,00	0,00	0,00	0,00	0,00	0,00	0,00	0,00	0,00	0,00
	TOTALE Capitolo RLAG.01.10.05.04	0,00	0,00	0,00	0,00	0,00	0,00	0,00	0,00	0,00	0,00	0,00	0,00	0,00	0,00	0,00	0,00	0,00	0,00	0,00	0,00
	TOTALE Categoria RLAG.01.10.05	0,00	0,00	0,00	0,00	0,00	0,00	0,00	0,00	0,00	417,24	0,00	417,24	417,24	0,00	0,00	0,00	0,00	0,00	0,00	417,24
	TOTALE Tipologia RLAG.01.10	129.262,09	12.769,00	43.194,51	98.836,58	8.783,85	90.052,73	98.836,58	0,00	0,00	131.864,20	36.174,61	51.012,01	87.186,62	32.826,10	77.503,68	141.327,26	44.958,46	0,00	96.368,80	141.064,74
	TOTALE Titolo RLAG.01	48.748.779,32	7.290.813,46	112.246,14	55.927.346,64	42.757.970,58	12.117.187,59	54.875.158,17	0,00	1.052.188,47	21.071.620,93	11.783.074,06	9.270.765,08	21.053.839,14	2.921.850,79	2.939.632,58	56.246.639,06	54.541.044,64	0,00	1.705.594,42	21.387.952,67
	TITOLO 02 - Spese in conto capitale																				
	Tipologia 02.02 - Investimenti fissi lordi e acquisto di terreni																				
	Categoria 02.02.01 - Beni materiali																				
	Capitolo 02.02.01.01 - Mezzi di trasporto ad uso civile, di sicurezza e ordine pubblico																				
	Articolo 02.02.01.01.001 - Mezzi di trasporto stradali																				
	Altri mezzi di trasporto stradali	0,00	0,00	0,00	0,00	0,00	0,00	0,00	0,00	0,00	4.698,12	23.011,81	647,15	23.658,96	18.960,84	0,00	39.584,54	23.011,81	0,00	16.572,73	647,15
	TOTALE Articolo RLAG.02.02.01.01.001	0,00	0,00	0,00	0,00	0,00	0,00	0,00	0,00	0,00	4.698,12	23.011,81	647,15	23.658,96	18.960,84	0,00	39.584,54	23.011,81	0,00	16.572,73	647,15
	TOTALE Capitolo RLAG.02.02.01.01	0,00	0,00	0,00	0,00	0,00	0,00	0,00	0,00	0,00	4.698,12	23.011,81	647,15	23.658,96	18.960,84	0,00	39.584,54	23.011,81	0,00	16.572,73	647,15
	Capitolo 02.02.01.03 - Mobili e arredi																				
	Articolo 02.02.01.03.001 - Mobili e arredi per ufficio																				
	Mobili e arredi per ufficio	0,00	0,00	0,00	0,00	0,00	0,00	0,00	0,00	0,00	0,00	2.131,24	368,76	2.500,00	2.500,00	0,00	3.666,12	2.131,24	0,00	1.534,88	368,76
	TOTALE Articolo RLAG.02.02.01.03.001	0,00	0,00	0,00	0,00	0,00	0,00	0,00	0,00	0,00	0,00	2.131,24	368,76	2.500,00	2.500,00	0,00	3.666,12	2.131,24	0,00	1.534,88	368,76
	Articolo 02.02.01.03.002 - Mobili e arredi per alloggi e pertinenze																				
	Mobili e arredi per alloggi e pertinenze	0,00	0,00	0,00	0,00	0,00	0,00	0,00	0,00	0,00	0,00	0,00	0,00	0,00	0,00	0,00	0,00	0,00	0,00	0,00	0,00
	TOTALE Articolo RLAG.02.02.01.03.002	0,00	0,00	0,00	0,00	0,00	0,00	0,00	0,00	0,00	0,00	0,00	0,00	0,00	0,00	0,00	0,00	0,00	0,00	0,00	0,00
	Articolo 02.02.01.03.999 - Mobili e arredi n.a.c.																				
	Mobili e arredi ad uso esclusivo dei laboratori	0,00	0,00	0,00	0,00	0,00	0,00	0,00	0,00	0,00	73.453,68	32.272,28	17.302,94	49.575,22	0,00	23.878,46	55.514,26	32.272,28	0,00	23.241,98	17.302,94
	TOTALE Articolo RLAG.02.02.01.03.999	0,00	0,00	0,00	0,00	0,00	0,00	0,00	0,00	0,00	73.453,68	32.272,28	17.302,94	49.575,22	0,00	23.878,46	55.514,26	32.272,28	0,00	23.241,98	17.302,94
	TOTALE Capitolo RLAG.02.02.01.03	0,00	0,00	0,00	0,00	0,00	0,00	0,00	0,00	0,00	73.453,68	34.403,52	17.671,70	52.075,22	2.500,00	23.878,46	59.180,38	34.403,52	0,00	24.776,86	17.671,70
	Capitolo 02.02.01.04 - Impianti e macchinari																				
	Articolo 02.02.01.04.001 - Macchinari																				
	Macchinari	0,00	5.000,00	0,00	5.000,00	0,00	5.000,00	5.000,00	0,00	0,00	9.850,87	7.715,26	6.888,80	14.604,06	4.753,19	0,00	13.271,67	7.715,26	0,00	5.556,41	11.888,80
	TOTALE Articolo RLAG.02.02.01.04.001	0,00	5.000,00	0,00	5.000,00	0,00	5.000,00	5.000,00	0,00	0,00	9.850,87	7.715,26	6.888,80	14.604,06	4.753,19	0,00	13.271,67	7.715,26	0,00	5.556,41	11.888,80



RENDICONTO FINANZIARIO GESTIONALE ESERCIZIO 2017

Parte Spese

Missione/Programma/Titolo/Tipologia/Categoria/Capitolo/Articolo/Voce		GESTIONE DI COMPETENZA									Residui a inizio esercizio	GESTIONE DEI RESIDUI PASSIVI					GESTIONE DI CASSA				Totale dei residui passivi al termine dell'esercizio	
		Previsioni				Somme Impegnate			Differenze rispetto alle previsioni			Pagati	Rimasti da pagare	Totali	Variazioni		Previsione definitiva	Pagamenti	Differenze rispetto alle previsioni			
Codice	Denominazione	Iniziali	Variazioni in aumento	Variazioni in diminuzione	Definitive	Pagate	Rimasti da pagare	Totale impegni	in più	in meno	11				12	13 = (11 + 12)			14 = (13 - 10)	15 = (10 - 13)	16	17 = (5 + 11)
		1	2	3	4 = (1 + 2 - 3)	5	6	7 = (5 + 6)	8 = (7 - 4)	9 = (4 - 7)	10	11	12	13 = (11 + 12)	14 = (13 - 10)	15 = (10 - 13)	16	17 = (5 + 11)	18 = (17 - 16)	19 = (16 - 17)	20 = (6 + 12)	
	Articolo 02.02.01.04.002 - Impianti																					
22009	Impianti	0,00	0,00	0,00	0,00	0,00	0,00	0,00	0,00	0,00	2.864,57	634,30	137.589,82	138.224,12	135.359,55	0,00	1.091,11	634,30	0,00	456,81	137.589,82	
	TOTALE Articolo RLAG.02.02.01.04.002	0,00	0,00	0,00	0,00	0,00	0,00	0,00	0,00	0,00	2.864,57	634,30	137.589,82	138.224,12	135.359,55	0,00	1.091,11	634,30	0,00	456,81	137.589,82	
	TOTALE Capitolo RLAG.02.02.01.04	0,00	5.000,00	0,00	5.000,00	0,00	5.000,00	5.000,00	0,00	0,00	12.715,44	8.349,56	144.478,62	152.828,18	140.112,74	0,00	14.362,78	8.349,56	0,00	6.013,22	149.478,62	
	Capitolo 02.02.01.05 - Attrezzature																					
	Articolo 02.02.01.05.001 - Attrezzature scientifiche																					
22010	Attrezzature scientifiche	99.500,00	356.638,22	0,00	456.138,22	49.509,95	406.628,27	456.138,22	0,00	0,00	811.314,66	361.471,67	425.685,08	787.156,75	0,00	24.157,91	706.963,92	410.981,62	0,00	295.982,30	832.313,35	
	TOTALE Articolo RLAG.02.02.01.05.001	99.500,00	356.638,22	0,00	456.138,22	49.509,95	406.628,27	456.138,22	0,00	0,00	811.314,66	361.471,67	425.685,08	787.156,75	0,00	24.157,91	706.963,92	410.981,62	0,00	295.982,30	832.313,35	
	TOTALE Capitolo RLAG.02.02.01.05	99.500,00	356.638,22	0,00	456.138,22	49.509,95	406.628,27	456.138,22	0,00	0,00	811.314,66	361.471,67	425.685,08	787.156,75	0,00	24.157,91	706.963,92	410.981,62	0,00	295.982,30	832.313,35	
	Capitolo 02.02.01.06 - Macchine per ufficio																					
	Articolo 02.02.01.06.001 - Macchine per ufficio																					
22012	Macchine per ufficio	3.000,00	12.448,16	0,00	15.448,16	1.822,54	13.625,62	15.448,16	0,00	0,00	37.236,15	9.459,03	13.483,10	22.942,13	0,00	14.294,02	19.406,37	11.281,57	0,00	8.124,80	27.108,72	
	TOTALE Articolo RLAG.02.02.01.06.001	3.000,00	12.448,16	0,00	15.448,16	1.822,54	13.625,62	15.448,16	0,00	0,00	37.236,15	9.459,03	13.483,10	22.942,13	0,00	14.294,02	19.406,37	11.281,57	0,00	8.124,80	27.108,72	
	TOTALE Capitolo RLAG.02.02.01.06	3.000,00	12.448,16	0,00	15.448,16	1.822,54	13.625,62	15.448,16	0,00	0,00	37.236,15	9.459,03	13.483,10	22.942,13	0,00	14.294,02	19.406,37	11.281,57	0,00	8.124,80	27.108,72	
	Capitolo 02.02.01.07 - Hardware																					
	Articolo 02.02.01.07.001 - Server																					
22013	Server	5.000,00	4.760,00	0,00	9.760,00	0,00	9.760,00	9.760,00	0,00	0,00	0,00	8.447,28	0,00	8.447,28	8.447,28	0,00	14.530,87	8.447,28	0,00	6.083,59	9.760,00	
	TOTALE Articolo RLAG.02.02.01.07.001	5.000,00	4.760,00	0,00	9.760,00	0,00	9.760,00	9.760,00	0,00	0,00	0,00	8.447,28	0,00	8.447,28	8.447,28	0,00	14.530,87	8.447,28	0,00	6.083,59	9.760,00	
	Articolo 02.02.01.07.002 - Postazioni di lavoro																					
22014	Postazioni di lavoro	31.400,00	90.743,00	0,00	122.143,00	40.232,54	81.910,46	122.143,00	0,00	0,00	119.731,41	106.842,63	76.141,24	182.983,87	63.252,46	0,00	252.996,35	147.075,17	0,00	105.921,18	158.051,70	
	TOTALE Articolo RLAG.02.02.01.07.002	31.400,00	90.743,00	0,00	122.143,00	40.232,54	81.910,46	122.143,00	0,00	0,00	119.731,41	106.842,63	76.141,24	182.983,87	63.252,46	0,00	252.996,35	147.075,17	0,00	105.921,18	158.051,70	
	Articolo 02.02.01.07.003 - Periferiche																					
22015	Periferiche (stampanti, fax, scanner, ecc.)	5.000,00	3.656,77	0,00	8.656,77	727,94	7.928,83	8.656,77	0,00	0,00	49.375,56	18.967,43	16.484,18	35.451,61	0,00	13.923,95	33.879,65	19.695,37	0,00	14.184,28	24.413,01	
	TOTALE Articolo RLAG.02.02.01.07.003	5.000,00	3.656,77	0,00	8.656,77	727,94	7.928,83	8.656,77	0,00	0,00	49.375,56	18.967,43	16.484,18	35.451,61	0,00	13.923,95	33.879,65	19.695,37	0,00	14.184,28	24.413,01	
	Articolo 02.02.01.07.004 - Appareti di telecomunicazione																					
22016	Appareti di telecomunicazione	0,00	4.958,00	0,00	4.958,00	0,00	4.958,00	4.958,00	0,00	0,00	23.707,86	19.020,49	1.743,44	20.763,93	0,00	2.943,93	32.718,73	19.020,49	0,00	13.698,24	6.701,44	
	TOTALE Articolo RLAG.02.02.01.07.004	0,00	4.958,00	0,00	4.958,00	0,00	4.958,00	4.958,00	0,00	0,00	23.707,86	19.020,49	1.743,44	20.763,93	0,00	2.943,93	32.718,73	19.020,49	0,00	13.698,24	6.701,44	
	Articolo 02.02.01.07.005 - Tablet e dispositivi di telefonia fissa e mobile																					
22029	Dispositivi di telefonia mobile e tablet	0,00	3.000,00	0,00	3.000,00	0,00	3.000,00	3.000,00	0,00	0,00	4.420,16	7.723,14	10.190,00	17.913,14	13.492,98	0,00	13.285,22	7.723,14	0,00	5.562,08	13.190,00	
	TOTALE Articolo RLAG.02.02.01.07.005	0,00	3.000,00	0,00	3.000,00	0,00	3.000,00	3.000,00	0,00	0,00	4.420,16	7.723,14	10.190,00	17.913,14	13.492,98	0,00	13.285,22	7.723,14	0,00	5.562,08	13.190,00	
	Articolo 02.02.01.07.999 - Hardware n.a.c.																					
22017	Altro hardware non altrimenti classificabile	0,00	5.211,42	0,00	5.211,42	0,00	5.211,42	5.211,42	0,00	0,00	5.476,28	6.222,45	10,23	6.232,68	756,40	0,00	10.703,76	6.222,45	0,00	4.481,31	5.221,65	
	TOTALE Articolo RLAG.02.02.01.07.999	0,00	5.211,42	0,00	5.211,42	0,00	5.211,42	5.211,42	0,00	0,00	5.476,28	6.222,45	10,23	6.232,68	756,40	0,00	10.703,76	6.222,45	0,00	4.481,31	5.221,65	
	TOTALE Capitolo RLAG.02.02.01.07	41.400,00	112.329,19	0,00	153.729,19	40.960,48	112.768,71	153.729,19	0,00	0,00	202.711,27	167.223,42	104.569,09	271.792,51	85.949,12	16.867,88	358.114,58	208.183,90	0,00	149.930,68	217.337,80	
	Capitolo 02.02.01.09 - Beni immobili																					
	Articolo 02.02.01.09.002 - Fabbriati ad uso commerciale e istituzionale																					
22018	Fabbriati istituzionale	0,00	0,00	0,00	0,00	0,00	0,00	0,00	0,00	0,00	9.296,40	9.296,40	0,00	9.296,40	0,00	0,00	15.991,52	9.296,40	0,00	6.695,12	0,00	
22019	Manutenzione straordinaria fabbricati istituzionali	0,00	0,00	0,00	0,00	0,00	0,00	0,00	0,00	0,00	8.356,89	0,00	8.356,89	8.356,89	0,00	0,00	0,00	0,00	0,00	0,00	8.356,89	
	TOTALE Articolo RLAG.02.02.01.09.002	0,00	0,00	0,00	0,00	0,00	0,00	0,00	0,00	0,00	17.653,29	9.296,40	8.356,89	17.653,29	0,00	0,00	15.991,52	9.296,40	0,00	6.695,12	8.356,89	
	TOTALE Capitolo RLAG.02.02.01.09	0,00	0,00	0,00	0,00	0,00	0,00	0,00	0,00	0,00	17.653,29	9.296,40	8.356,89	17.653,29	0,00	0,00	15.991,52	9.296,40	0,00	6.695,12	8.356,89	
	Capitolo 02.02.01.99 - Altri beni materiali																					
	Articolo 02.02.01.99.001 - Materiale bibliografico																					
22024	Materiale bibliografico	5.000,00	0,00	0,00	5.000,00	2,74	4.997,26	5.000,00	0,00	0,00	11.838,92	4.749,60	2.916,16	7.665,76	0,00	4.173,16	8.174,89	4.752,34	0,00	3.422,55	7.913,42	
	TOTALE Articolo RLAG.02.02.01.99.001	5.000,00	0,00	0,00	5.000,00	2,74	4.997,26	5.000,00	0,00	0,00	1											



RENDICONTO FINANZIARIO GESTIONALE ESERCIZIO 2017

Parte Spese

Missione/Programma/Titolo/Tipologia/Categoria/Capitolo/Articolo/Voce		GESTIONE DI COMPETENZA									Residui a inizio esercizio	GESTIONE DEI RESIDUI PASSIVI					GESTIONE DI CASSA				Totale dei residui passivi al termine dell'esercizio
		Previsioni				Somme Impegnate			Differenze rispetto alle previsioni			Pagati	Rimasti da pagare	Totali	Variazioni		Previsione definitiva	Pagamenti	Differenze rispetto alle previsioni		
Codice	Denominazione	Iniziali	Variazioni in aumento	Variazioni in diminuzione	Definitive	Pagate	Rimasti da pagare	Totale impegni	in più	in meno	10				11	12			13 = (11 + 12)	14 = (13 - 10)	15 = (10 - 13)
		1	2	3	4 = (1 + 2 - 3)	5	6	7 = (5 + 6)	8 = (7 - 4)	9 = (4 - 7)											
	TOTALE Articolo R.I.AG.02.02.03.06.999	0,00	0,00	0,00	0,00	0,00	0,00	0,00	0,00	0,00	36.630,50	40.089,60	3.775,90	43.865,50	7.235,00	0,00	68.961,48	40.089,60	0,00	28.871,88	3.775,90
	TOTALE Capitolo R.I.AG.02.02.03.06	0,00	0,00	0,00	0,00	0,00	0,00	0,00	0,00	0,00	36.630,50	40.089,60	3.775,90	43.865,50	7.235,00	0,00	68.961,48	40.089,60	0,00	28.871,88	3.775,90
	TOTALE Categoria R.I.AG.02.02.03	0,00	0,00	0,00	0,00	0,00	0,00	0,00	0,00	0,00	36.630,50	40.089,60	3.775,90	43.865,50	7.235,00	0,00	68.961,48	40.089,60	0,00	28.871,88	3.775,90
	TOTALE Tipologia R.I.AG.02.02	148.900,00	486.415,57	0,00	635.315,57	92.295,71	543.019,86	635.315,57	0,00	0,00	1.208.252,03	658.054,61	721.583,69	1.379.638,30	254.757,70	83.371,43	1.290.740,46	750.350,32	0,00	540.390,14	1.264.603,55
	TOTALE Titolo R.I.AG.02	148.900,00	486.415,57	0,00	635.315,57	92.295,71	543.019,86	635.315,57	0,00	0,00	1.208.252,03	658.054,61	721.583,69	1.379.638,30	254.757,70	83.371,43	1.290.740,46	750.350,32	0,00	540.390,14	1.264.603,55
	TOTALE Programma R.I.AG	48.897.679,32	7.777.229,03	112.246,14	56.562.662,21	42.850.266,29	12.660.207,45	55.510.473,74	0,00	1.052.188,47	22.279.872,96	12.441.128,67	9.992.348,77	22.433.477,44	3.176.608,49	3.023.004,01	57.537.379,52	55.291.394,96	0,00	2.245.984,56	22.652.556,22
	BM - Programma Scienze biomediche																				
	Titolo 01 - Spese correnti																				
	Tipologia 01.01 - Redditi da lavoro dipendente																				
	Categoria 01.01.01 - Retribuzioni lorde																				
	Capitolo 01.01.01.01 - Retribuzioni in denaro																				
	Articolo 01.01.01.01.002 - Voci stipendiali corrisposte al personale a tempo indeterminato																				
11002	Stipendi ed assegni fissi per il personale a tempo indeterminato	41.296.538,40	0,00	0,00	41.296.538,40	39.621.327,67	475.210,73	40.096.538,40	0,00	1.200.000,00	715.311,70	95.594,77	664.922,52	760.517,29	45.205,59	0,00	41.294.660,18	39.716.922,44	0,00	1.577.737,74	1.140.133,25
	TOTALE Articolo R.I.BM.01.01.01.01.002	41.296.538,40	0,00	0,00	41.296.538,40	39.621.327,67	475.210,73	40.096.538,40	0,00	1.200.000,00	715.311,70	95.594,77	664.922,52	760.517,29	45.205,59	0,00	41.294.660,18	39.716.922,44	0,00	1.577.737,74	1.140.133,25
	Articolo 01.01.01.01.003 - Straordinario per il personale a tempo indeterminato																				
11003	Straordinario per il personale a tempo indeterminato	249.600,00	0,00	0,00	249.600,00	232.951,82	16.648,18	249.600,00	0,00	0,00	13.760,70	36.211,94	21.298,76	57.510,70	43.750,00	0,00	279.856,18	269.163,76	0,00	10.692,42	37.946,94
	TOTALE Articolo R.I.BM.01.01.01.01.003	249.600,00	0,00	0,00	249.600,00	232.951,82	16.648,18	249.600,00	0,00	0,00	13.760,70	36.211,94	21.298,76	57.510,70	43.750,00	0,00	279.856,18	269.163,76	0,00	10.692,42	37.946,94
	Articolo 01.01.01.01.004 - Indennita' ed altri compensi, esclusi i rimborsi spesa per missione, corrisposti al personale a tempo indeterminato																				
11004	Indennita' ed altri compensi, esclusi i rimborsi spesa per missione, corrisposti al personale a tempo indeterminato	5.865.490,80	0,00	0,00	5.865.490,80	4.775.259,32	1.090.231,48	5.865.490,80	0,00	0,00	1.078.686,73	37.193,18	997.743,55	1.034.936,73	0,00	43.750,00	5.003.625,12	4.812.452,50	0,00	191.172,62	2.087.975,03
11005	Compensi incentivanti di cui all'art. 28, comma 4, D.P.R. 568/87 corrisposti al personale a tempo indeterminato	0,00	32.160,90	0,00	32.160,90	0,00	32.160,90	32.160,90	0,00	0,00	34.366,83	32.437,95	102.863,77	135.301,72	100.934,89	0,00	33.726,53	32.437,95	0,00	1.288,58	135.024,67
11006	Compensi per prestazioni professionali rientranti in specifiche disposizioni di legge corrisposti al personale a tempo indeterminato	0,00	0,00	0,00	0,00	0,00	0,00	0,00	0,00	0,00	8.710,00	6.978,40	1.210,00	8.188,40	0,00	521,60	7.255,61	6.978,40	0,00	277,21	1.210,00
	TOTALE Articolo R.I.BM.01.01.01.01.004	5.865.490,80	32.160,90	0,00	5.897.651,70	4.775.259,32	1.122.392,38	5.897.651,70	0,00	0,00	1.121.763,56	76.609,53	1.101.817,32	1.178.426,85	100.934,89	44.271,60	5.044.607,26	4.851.868,85	0,00	192.738,41	2.224.209,70
	Articolo 01.01.01.01.006 - Voci stipendiali corrisposte al personale a tempo determinato																				
11011	Stipendi ed assegni fissi per il personale a tempo determinato da fonti interne	598.993,20	0,00	0,00	598.993,20	440.965,00	108.028,20	548.993,20	0,00	50.000,00	20.097,76	3.563,75	0,00	3.563,75	0,00	16.534,01	462.187,46	444.528,75	0,00	17.658,71	108.028,20
11012	Stipendi ed assegni fissi per il personale a tempo determinato/Fonti esterne	816.004,80	1.983.240,62	0,00	2.799.245,42	698.777,36	1.600.468,06	2.299.245,42	0,00	500.000,00	1.969.933,97	3.436.311,78	839.129,37	4.275.441,15	2.305.507,18	0,00	4.299.353,79	4.135.089,14	0,00	164.264,65	2.439.597,43
11013	Stipendi ed assegni fissi per il personale assunto con contratto di tipo privatistico	2.141.037,60	0,00	0,00	2.141.037,60	1.594.679,60	446.358,00	2.041.037,60	0,00	100.000,00	134.593,96	5.517,17	98.622,36	104.139,53	0,00	30.454,43	1.663.763,90	1.600.196,77	0,00	63.567,13	544.980,36
	TOTALE Articolo R.I.BM.01.01.01.01.006	3.556.035,60	1.983.240,62	0,00	5.539.276,22	2.734.421,96	2.154.854,26	4.889.276,22	0,00	650.000,00	2.124.625,69	3.445.392,70	937.751,73	4.383.144,43	2.305.507,18	46.988,44	6.425.305,15	6.179.814,66	0,00	245.490,49	3.092.605,99
	Articolo 01.01.01.01.007 - Straordinario per il personale a tempo determinato																				
11015	Straordinario per il personale a tempo determinato/Fonti interne	15.600,00	0,00	0,00	15.600,00	5.046,00	10.554,00	15.600,00	0,00	0,00	10.245,73	0,00	10.245,73	10.245,73	0,00	0,00	5.246,45	5.046,00	0,00	200,45	20.799,73
11016	Straordinario per il personale a tempo determinato/Fonti esterne	7.800,00	1.512,27	0,00	9.312,27	5.148,26	4.164,01	9.312,27	0,00	0,00	7.574,22	2.404,62	5.436,02	7.840,64	266,42	0,00	7.852,91	7.552,88	0,00	300,03	9.600,03
	TOTALE Articolo R.I.BM.01.01.01.01.007	23.400,00	1.512,27	0,00	24.912,27	10.194,26	14.718,01	24.912,27	0,00	0,00	17.819,95	2.404,62	15.681,75	18.086,37	266,42	0,00	13.099,36	12.598,88	0,00	500,48	30.399,76
	Articolo 01.01.01.01.008 - Indennita' ed altri compensi, esclusi i rimborsi spesa documentati per missione, corrisposti al personale a tempo determinato																				
11017	Indennita' ed altri compensi, esclusi i rimborsi spesa documentati per missione, corrisposti al personale a tempo determinato/Fonti interne	117.000,00	0,00	0,00	117.000,00	83.696,19	33.303,81	117.000,00	0,00	0,00	18.242,33	2.635,29	15.607,04	18.242,33	0,00	0,00	89.760,96	86.331,48	0,00	3.429,48	48.910,85
11018	Indennita' ed altri compensi, esclusi i rimborsi spesa documentati per missione, corrisposti al personale a tempo determinato/Fonti esterne	154.143,60	239.702,19	0,00	393.845,79	117.262,99	276.582,80	393.845,79	0,00	0,00	202.828,33	376.847,97	48.683,52	425.531,49	222.703,16	0,00	513.739,31	494.110,96	0,00	19.628,35	325.266,32
11019	Compensi incentivanti di cui all'art. 28, comma 4, D.P.R. 568/87 corrisposti al personale a tempo determinato/Fonti esterne	0,00	0,00	0,00	0,00	0,00	0,00	0,00	0,00	0,00	0,00	8.272,89	4.613,94	12.886,83	12.886,83	0,00	8.601,53	8.272,89	0,00	328,64	4.613,94
11020	Compensi incentivanti di cui all'art. 28, comma 4, D.P.R. 568/87 corrisposti al personale a tempo determinato/Fonti interne	0,00	0,00	0,00	0,00	0,00	0,00	0,00	0,00	0,00	1.300,00	4.215,23	2.095,02	6.310,25	5.010,25	0,00	4.382,68	4.215,23	0,00	167,45	2.095,02
11022	Compensi per prestazioni professionali rientranti in specifiche disposizioni di legge corrisposti al personale a tempo determinato/Fonti esterne	141.094,01	0,00	86.594,01	54.500,00	0,00	54.500,00	54.500,00	0,00	0,00	0,00	0,00	0,00	0,00	0,00	0,00	0,00	0,00	0,00	0,00	54.500,00
11046	Ulteriore quota prevista di retribuzione accessoria per il personale a tempo determinato su fonti esterne	0,00	16.482,02	0,00	16.482,02	0,00	16.482,02	16.482,02	0,00	0,00	0,00	0,00	16.317,67	16.317,67	16.317,67	0,00	0,00	0,00	0,00	0,00	32.799,69
	TOTALE Articolo R.I.BM.01.01.01.01.008	412.237,61	256.184,21	86.594,01	581.827,81	200.959,18	380.868,63	581.827,81	0,00	0,00	222.370,66	391.971,38	87.317,19	479.288,57	256.917,91	0,00	616.484,48	592.930,56	0,00	23.553,92	468.185,82
	Articolo 01.01.01.01.009 - Assegni di ricerca																				
11023	Assegni di ricerca	2.463.404,34	4.220.863,06	0,00	6.684.267,40	1.606.348,25	5.077.919,15	6.684.267,40	0,00	0,00	8.982.443,89	5.752.455,01	4.389.990,66	10.142.445,67	1.160.001,78	0,00	7.651.128,67	7.358.803,26	0,00	292.325,41	9.467.909,81



RENDICONTO FINANZIARIO GESTIONALE ESERCIZIO 2017

Parte Spese

Missione/Programma/Titolo/Tipologia/Categoria/Capitolo/Articolo/Voce		GESTIONE DI COMPETENZA									Residui a inizio esercizio	GESTIONE DEI RESIDUI PASSIVI					GESTIONE DI CASSA				Totale dei residui passivi al termine dell'esercizio
		Previsioni				Somme Impegnate			Differenze rispetto alle previsioni			Pagati	Rimasti da pagare	Totali	Variazioni		Previsione definitiva	Pagamenti	Differenze rispetto alle previsioni		
		Iniziali	Variazioni in aumento	Variazioni in diminuzione	Definitive	Pagate	Rimasti da pagare	Totale impegni	in più	in meno					in più	in meno			in più	in meno	
1	2	3	4 = (1 + 2 - 3)	5	6	7 = (5 + 6)	8 = (7 - 4)	9 = (4 - 7)	10	11	12	13 = (11 + 12)	14 = (13 - 10)	15 = (10 - 13)	16	17 = (5 + 11)	18 = (17 - 16)	19 = (16 - 17)	20 = (6 + 12)		
TOTALE Articolo R.I.B.M.01.01.01.01.009		2.463.404,34	4.220.863,06	0,00	6.684.267,40	1.606.348,25	5.077.919,15	6.684.267,40	0,00	0,00	8.982.443,89	5.752.455,01	4.389.990,66	10.142.445,67	1.160.001,78	0,00	7.651.128,67	7.358.803,26	0,00	292.325,41	9.467.909,81
TOTALE Capitolo R.I.B.M.01.01.01.01		53.866.706,75	6.493.961,06	86.594,01	60.274.073,80	49.181.462,46	9.242.611,34	58.424.073,80	0,00	1.850.000,00	13.198.096,15	9.800.639,95	7.218.779,93	17.019.419,88	3.912.583,77	91.260,04	61.325.141,28	58.982.102,41	0,00	2.343.038,87	16.461.391,27
Capitolo 01.01.01.02 - Altre spese per il personale																					
Articolo 01.01.01.02.001 - Contributi per asili nido e strutture sportive, ricreative o di vacanza messe a disposizione dei lavoratori dipendenti e delle loro famiglie e altre spese per il benessere del personale																					
11024	Benefici di natura assistenziale e sociale	0,00	0,00	0,00	0,00	0,00	0,00	0,00	0,00	0,00	28.346,37	11.366,34	31.265,64	42.631,98	14.285,61	0,00	11.817,86	11.366,34	0,00	451,52	31.265,64
TOTALE Articolo R.I.B.M.01.01.01.02.001		0,00	0,00	0,00	0,00	0,00	0,00	0,00	0,00	0,00	28.346,37	11.366,34	31.265,64	42.631,98	14.285,61	0,00	11.817,86	11.366,34	0,00	451,52	31.265,64
Articolo 01.01.01.02.002 - Buoni pasto																					
11025	Buoni pasto	50.043,00	0,00	50.043,00	0,00	0,00	0,00	0,00	0,00	0,00	41,39	0,00	41,39	41,39	0,00	0,00	0,00	0,00	0,00	0,00	41,39
TOTALE Articolo R.I.B.M.01.01.01.02.002		50.043,00	0,00	50.043,00	0,00	0,00	0,00	0,00	0,00	0,00	41,39	0,00	41,39	41,39	0,00	0,00	0,00	0,00	0,00	0,00	41,39
Articolo 01.01.01.02.999 - Altre spese per il personale n.a.c.																					
11026	Accantonamento per nuove assunzione di personale a tempo determinato	2.367.371,97	72.839,31	0,00	2.440.211,28	0,00	2.440.211,28	2.440.211,28	0,00	0,00	2.296.012,52	24.440,28	894.518,78	918.959,06	0,00	1.377.053,46	25.411,16	24.440,28	0,00	970,88	3.334.730,06
11027	Altre spese per il personale	143.000,00	0,00	143.000,00	0,00	0,00	0,00	0,00	0,00	0,00	21.615,17	12.273,82	40.389,94	52.663,76	31.048,59	0,00	12.761,39	12.273,82	0,00	487,57	40.389,94
11042	Accantonamento per il rinnovo contrattuale del personale a tempo determinato su fonti esterne	0,00	22.838,81	0,00	22.838,81	0,00	0,00	0,00	0,00	22.838,81	46.500,00	0,00	16.109,87	16.109,87	0,00	30.390,13	0,00	0,00	0,00	0,00	16.109,87
TOTALE Articolo R.I.B.M.01.01.01.02.999		2.510.371,97	95.678,12	143.000,00	2.463.050,09	0,00	2.440.211,28	2.440.211,28	0,00	22.838,81	2.364.127,69	36.714,10	951.018,59	987.732,69	31.048,59	1.407.443,59	38.172,55	36.714,10	0,00	1.458,45	3.391.229,87
TOTALE Capitolo R.I.B.M.01.01.01.02		2.560.414,97	95.678,12	193.043,00	2.463.050,09	0,00	2.440.211,28	2.440.211,28	0,00	22.838,81	2.392.515,45	48.080,44	982.325,62	1.030.406,06	45.334,20	1.407.443,59	49.990,41	48.080,44	0,00	1.909,97	3.422.536,90
TOTALE Categoria R.I.B.M.01.01.01		56.427.121,72	6.589.639,18	279.637,01	62.737.123,89	49.181.462,46	11.682.822,62	60.864.285,08	0,00	1.872.838,81	15.590.611,60	9.848.720,39	8.201.105,55	18.049.825,94	3.957.917,97	1.498.703,63	61.375.131,69	59.030.182,85	0,00	2.344.948,84	19.883.928,17
Categoria 01.01.02 - Contributi sociali a carico dell'ente																					
Capitolo 01.01.02.01 - Contributi sociali effettivi a carico dell'ente																					
Articolo 01.01.02.01.001 - Contributi obbligatori per il personale																					
11028	Contributi obbligatori per il personale a tempo indeterminato	11.532.690,00	0,00	0,00	11.532.690,00	10.768.194,21	514.495,79	11.282.690,00	0,00	250.000,00	321.633,60	135.259,02	199.987,23	335.246,25	13.612,65	0,00	11.336.588,24	10.903.453,23	0,00	433.135,01	714.483,02
11029	Contributi obbligatori per il personale a tempo determinato/ Fonti interne	175.578,00	0,00	0,00	175.578,00	138.171,51	37.406,49	175.578,00	0,00	0,00	12.697,89	3.569,96	0,00	3.569,96	0,00	9.127,93	147.372,09	141.741,47	0,00	5.630,62	37.406,49
11030	Contributi obbligatori per il personale a tempo determinato/ Fonti esterne	234.702,00	543.645,77	0,00	778.347,77	205.801,94	572.545,83	778.347,77	0,00	0,00	499.831,52	1.167.548,42	153.087,84	1.320.636,26	820.804,74	0,00	1.427.906,12	1.373.350,36	0,00	54.555,76	725.633,67
11031	Contributi obbligatori per il personale a tempo determinato/ Tipo Privatistico	513.848,40	0,00	0,00	513.848,40	378.738,85	135.109,55	513.848,40	0,00	0,00	5.893,87	0,00	5.893,87	5.893,87	0,00	0,00	393.784,09	378.738,85	0,00	15.045,24	141.003,42
TOTALE Articolo R.I.B.M.01.01.02.01.001		12.456.818,40	543.645,77	0,00	13.000.464,17	11.490.906,51	1.259.557,66	12.750.464,17	0,00	250.000,00	840.056,88	1.306.377,40	358.968,94	1.665.346,34	834.417,39	9.127,93	13.305.650,54	12.797.283,91	0,00	508.366,63	1.618.526,60
TOTALE Capitolo R.I.B.M.01.01.02.01		12.456.818,40	543.645,77	0,00	13.000.464,17	11.490.906,51	1.259.557,66	12.750.464,17	0,00	250.000,00	840.056,88	1.306.377,40	358.968,94	1.665.346,34	834.417,39	9.127,93	13.305.650,54	12.797.283,91	0,00	508.366,63	1.618.526,60
Capitolo 01.01.02.02 - Contributi sociali figurativi																					
Articolo 01.01.02.02.003 - Indennita' di fine servizio erogata direttamente dal datore di lavoro																					
11040	Trattamento di fine rapporto per il personale a tempo determinato	0,00	142.632,11	0,00	142.632,11	0,00	0,00	0,00	0,00	142.632,11	0,00	0,00	176.494,06	176.494,06	176.494,06	0,00	0,00	0,00	0,00	0,00	176.494,06
TOTALE Articolo R.I.B.M.01.01.02.02.003		0,00	142.632,11	0,00	142.632,11	0,00	0,00	0,00	0,00	142.632,11	0,00	0,00	176.494,06	176.494,06	176.494,06	0,00	0,00	0,00	0,00	0,00	176.494,06
TOTALE Capitolo R.I.B.M.01.01.02.02		0,00	142.632,11	0,00	142.632,11	0,00	0,00	0,00	0,00	142.632,11	0,00	0,00	176.494,06	176.494,06	176.494,06	0,00	0,00	0,00	0,00	0,00	176.494,06
TOTALE Categoria R.I.B.M.01.01.02		12.456.818,40	686.277,88	0,00	13.143.096,28	11.490.906,51	1.259.557,66	12.750.464,17	0,00	392.632,11	840.056,88	1.306.377,40	535.463,00	1.841.840,40	1.010.911,45	9.127,93	13.305.650,54	12.797.283,91	0,00	508.366,63	1.795.020,66
TOTALE Tipologia R.I.B.M.01.01		68.883.940,12	7.275.917,06	279.637,01	75.880.220,17	60.672.368,97	12.942.380,28	73.614.749,25	0,00	2.265.470,92	16.430.668,48	11.155.097,79	8.736.568,55	19.891.666,34	4.968.829,42	1.507.831,56	74.680.782,23	71.827.466,76	0,00	2.853.315,47	21.678.948,83
Tipologia 01.02 - Imposte e tasse a carico dell'ente																					
Categoria 01.02.01 - Imposte, tasse e proventi assimilati a carico dell'ente																					
Capitolo 01.02.01.01 - Imposta regionale sulle attivita' produttive																					
Articolo 01.02.01.01.001 - Imposta regionale sulle attivita' produttive																					
12002	Imposta regionale sulle attivita' produttive a carico dell'ente sugli emolumenti al personale a tempo indeterminato	4.047.482,40	0,00	0,00	4.047.482,40	3.791.976,78	155.505,62	3.947.482,40	0,00	100.000,00	256.531,12	108.607,11	154.947,82	263.554,93	7.023,81	0,00	3.846.595,63	3.900.583,89	53.988,26	0,00	310.453,44
12003	Imposta regionale sulle attivita' produttive a carico dell'ente sugli emolumenti al personale a tempo determinato / Fonti interne	62.181,60	0,00	0,00	62.181,60	49.799,54	2.382,06	52.181,60	0,00	10.000,00	11.424,87	0,00	0,00	0,00	0,00	11.424,87	49.110,26	49.799,54	689,28	0,00	2.382,06
12004	Imposta regionale sulle attivita' produttive a carico dell'ente sugli emolumenti al personale a tempo determinato / Fonti esterne	83.132,40	185.880,73	0,00	269.013,13	69.815,36	199.197,77	269.013,13	0,00	0,00	190.912,58	402.342,31	48.211,37	450.553,68	259.641,10	0,00	465.622,50	472.157,67	6.535,17	0,00	247.409,14
12005	Imposta regionale sulle attivita' produttive a carico dell'ente sugli emolumenti al personale a tempo determinato con contratto di tipo privatistico	181.989,60	0,00	0,00	181.989,60	134.736,02	47.253,58	181.989,60	0,00	0,00	45.853,54	71,19	29.994,85	30.066,04	0,00	15.787,50	132.941,33	134.807,21	1.865,88	0,00	77.248,43
TOTALE Articolo R.I.B.M.01.02.01.01.001		4.374.786,00	185.880,73	0,00	4.560.666,73	4.046.327,70	404.339,03	4.450.666,73	0,00	110.000,00	504.722,11	511.020,61	233.154,04	744.174,65	266.664,91	27.212,37	4.494.269,72	4.557.348,31	63.078,59	0,00	637.493,07
TOTALE Capitolo R.I.B.M.01.02.01.01		4.374.786,00	185.880,73	0,00	4.560.666,73	4.046.327,70	404.339,03	4.450.666,73	0,00	110.000,00	504.722,11	511.020,61	233.154,04	744.174,65	266.664,91	27.212,37	4.494.269,72	4.557.348,31	63.078,59	0,00	637.493,07
Capitolo 01.02.01.02 - Imposta di registro e di bollo																					



RENDICONTO FINANZIARIO GESTIONALE ESERCIZIO 2017

Parte Spese

Missione/Programma/Titolo/Tipologia/Categoria/Capitolo/Articolo/Voce		GESTIONE DI COMPETENZA									Residui a inizio esercizio	GESTIONE DEI RESIDUI PASSIVI					GESTIONE DI CASSA				Totale dei residui passivi al termine dell'esercizio
		Previsioni				Somme Impegnate			Differenze rispetto alle previsioni			Pagati	Rimasti da pagare	Totali	Variazioni		Previsione definitiva	Pagamenti	Differenze rispetto alle previsioni		
Codice	Denominazione	Iniziali	Variazioni in aumento	Variazioni in diminuzione	Definitive	Pagate	Rimasti da pagare	Totale impegni	in più	in meno	11				12	13 = (11 + 12)			14 = (13 - 10)	15 = (10 - 13)	16
		1	2	3	4 = (1 + 2 - 3)	5	6	7 = (5 + 6)	8 = (7 - 4)	9 = (4 - 7)	10	11	12	13 = (11 + 12)	14 = (13 - 10)	15 = (10 - 13)	16	17 = (5 + 11)	18 = (17 - 16)	19 = (16 - 17)	20 = (6 + 12)
12006	Articolo 01.02.01.02.001 - Imposta di registro e di bollo																				
	Imposta di registro e di bollo	4.238,00	2.000,00	0,00	6.238,00	820,00	5.418,00	6.238,00	0,00	0,00	1.981,88	2.193,00	1.092,63	3.285,63	1.303,75	0,00	2.971,29	3.013,00	41,71	0,00	6.510,63
	TOTALE Articolo R.I.B.M.01.02.01.02.001	4.238,00	2.000,00	0,00	6.238,00	820,00	5.418,00	6.238,00	0,00	0,00	1.981,88	2.193,00	1.092,63	3.285,63	1.303,75	0,00	2.971,29	3.013,00	41,71	0,00	6.510,63
	TOTALE Capitolo R.I.B.M.01.02.01.02	4.238,00	2.000,00	0,00	6.238,00	820,00	5.418,00	6.238,00	0,00	0,00	1.981,88	2.193,00	1.092,63	3.285,63	1.303,75	0,00	2.971,29	3.013,00	41,71	0,00	6.510,63
12007	Capitolo 01.02.01.03 - Imposta comunale sulla pubblicità e diritto sulle pubbliche affissioni																				
	Articolo 01.02.01.03.001 - Imposta comunale sulla pubblicità e diritto sulle pubbliche affissioni																				
	Imposta comunale sulla pubblicità e diritto sulle pubbliche affissioni	100,00	0,00	0,00	100,00	0,00	100,00	100,00	0,00	0,00	60,00	40,50	19,50	60,00	0,00	0,00	39,94	40,50	0,56	0,00	119,50
	TOTALE Articolo R.I.B.M.01.02.01.03.001	100,00	0,00	0,00	100,00	0,00	100,00	100,00	0,00	0,00	60,00	40,50	19,50	60,00	0,00	0,00	39,94	40,50	0,56	0,00	119,50
	TOTALE Capitolo R.I.B.M.01.02.01.03	100,00	0,00	0,00	100,00	0,00	100,00	100,00	0,00	0,00	60,00	40,50	19,50	60,00	0,00	0,00	39,94	40,50	0,56	0,00	119,50
12010	Capitolo 01.02.01.06 - Tassa e/o tariffa smaltimento rifiuti solidi urbani																				
	Articolo 01.02.01.06.001 - Tassa e/o tariffa smaltimento rifiuti solidi urbani																				
	Tassa e/o tariffa smaltimento rifiuti solidi urbani	21.708,00	19.158,61	0,00	40.866,61	6.552,90	34.313,71	40.866,61	0,00	0,00	29.684,00	67.900,09	26.754,02	94.654,11	64.970,11	0,00	73.422,47	74.452,99	1.030,52	0,00	61.067,73
	TOTALE Articolo R.I.B.M.01.02.01.06.001	21.708,00	19.158,61	0,00	40.866,61	6.552,90	34.313,71	40.866,61	0,00	0,00	29.684,00	67.900,09	26.754,02	94.654,11	64.970,11	0,00	73.422,47	74.452,99	1.030,52	0,00	61.067,73
	TOTALE Capitolo R.I.B.M.01.02.01.06	21.708,00	19.158,61	0,00	40.866,61	6.552,90	34.313,71	40.866,61	0,00	0,00	29.684,00	67.900,09	26.754,02	94.654,11	64.970,11	0,00	73.422,47	74.452,99	1.030,52	0,00	61.067,73
12013	Capitolo 01.02.01.09 - Tassa di proprietà delle autovetture (tassa automobilistica)																				
	Articolo 01.02.01.09.001 - Tassa di proprietà delle autovetture (tassa automobilistica)																				
	Tassa di proprietà dei veicoli a motore	1.000,00	0,00	840,00	160,00	0,00	160,00	160,00	0,00	0,00	785,00	864,47	0,00	864,47	79,47	0,00	852,51	864,47	11,96	0,00	160,00
	TOTALE Articolo R.I.B.M.01.02.01.09.001	1.000,00	0,00	840,00	160,00	0,00	160,00	160,00	0,00	0,00	785,00	864,47	0,00	864,47	79,47	0,00	852,51	864,47	11,96	0,00	160,00
	TOTALE Capitolo R.I.B.M.01.02.01.09	1.000,00	0,00	840,00	160,00	0,00	160,00	160,00	0,00	0,00	785,00	864,47	0,00	864,47	79,47	0,00	852,51	864,47	11,96	0,00	160,00
12016	Capitolo 01.02.01.12 - Imposta Municipale Propria																				
	Articolo 01.02.01.12.001 - Imposta Municipale Propria																				
	Imposta Municipale Propria (IMU) e Tributo per i servizi indivisibili (TASI)	0,00	0,00	0,00	0,00	0,00	0,00	0,00	0,00	0,00	500,00	0,00	0,00	0,00	0,00	500,00	0,00	0,00	0,00	0,00	0,00
	TOTALE Articolo R.I.B.M.01.02.01.12.001	0,00	0,00	0,00	0,00	0,00	0,00	0,00	0,00	0,00	500,00	0,00	0,00	0,00	0,00	500,00	0,00	0,00	0,00	0,00	0,00
	TOTALE Capitolo R.I.B.M.01.02.01.12	0,00	0,00	0,00	0,00	0,00	0,00	0,00	0,00	0,00	500,00	0,00	0,00	0,00	0,00	500,00	0,00	0,00	0,00	0,00	0,00
12018	Capitolo 01.02.01.99 - Imposte, tasse e proventi assimilati a carico dell'ente n.a.c.																				
	Articolo 01.02.01.99.999 - Imposte, tasse e proventi assimilati a carico dell'ente n.a.c.																				
	Altre imposte e tasse a carico dell'ente	1.500,00	22.700,00	0,00	24.200,00	355,81	23.844,19	24.200,00	0,00	0,00	1.632,21	11.428,09	16.292,48	27.720,57	26.088,36	0,00	11.620,80	11.783,90	163,10	0,00	40.136,67
	TOTALE Articolo R.I.B.M.01.02.01.99.999	1.500,00	22.700,00	0,00	24.200,00	355,81	23.844,19	24.200,00	0,00	0,00	1.632,21	11.428,09	16.292,48	27.720,57	26.088,36	0,00	11.620,80	11.783,90	163,10	0,00	40.136,67
	TOTALE Capitolo R.I.B.M.01.02.01.99	1.500,00	22.700,00	0,00	24.200,00	355,81	23.844,19	24.200,00	0,00	0,00	1.632,21	11.428,09	16.292,48	27.720,57	26.088,36	0,00	11.620,80	11.783,90	163,10	0,00	40.136,67
	TOTALE Categoria R.I.B.M.01.02.01	4.403.332,00	229.739,34	840,00	4.632.231,34	4.054.056,41	468.174,93	4.522.231,34	0,00	110.000,00	539.365,20	593.446,76	277.312,67	870.759,43	359.106,60	27.712,37	4.583.176,73	4.647.503,17	64.326,44	0,00	745.487,60
	TOTALE Tipologia R.I.B.M.01.02	4.403.332,00	229.739,34	840,00	4.632.231,34	4.054.056,41	468.174,93	4.522.231,34	0,00	110.000,00	539.365,20	593.446,76	277.312,67	870.759,43	359.106,60	27.712,37	4.583.176,73	4.647.503,17	64.326,44	0,00	745.487,60
13001	Tipologia 01.03 - Acquisto di beni e servizi																				
	Categoria 01.03.01 - Acquisto di beni																				
	Capitolo 01.03.01.01 - Giornali, riviste e pubblicazioni																				
	Articolo 01.03.01.01.001 - Giornali e riviste																				
	Giornali e riviste	0,00	5.500,00	0,00	5.500,00	0,00	5.500,00	5.500,00	0,00	0,00	7.248,66	1.447,38	7.182,64	8.630,02	1.381,36	0,00	1.771,81	1.447,38	0,00	324,43	12.682,64
	TOTALE Articolo R.I.B.M.01.03.01.01.001	0,00	5.500,00	0,00	5.500,00	0,00	5.500,00	5.500,00	0,00	0,00	7.248,66	1.447,38	7.182,64	8.630,02	1.381,36	0,00	1.771,81	1.447,38	0,00	324,43	12.682,64
13002	Articolo 01.03.01.01.002 - Pubblicazioni																				
	Pubblicazioni	112.549,27	115.388,15	0,00	227.937,42	22.491,39	205.446,03	227.937,42	0,00	0,00	452.054,21	252.493,23	285.983,58	538.476,81	86.422,60	0,00	336.620,79	274.984,62	0,00	61.636,17	491.429,61
	TOTALE Articolo R.I.B.M.01.03.01.01.002	112.549,27	115.388,15	0,00	227.937,42	22.491,39	205.446,03	227.937,42	0,00	0,00	452.054,21	252.493,23	285.983,58	538.476,81	86.422,60	0,00	336.620,79	274.984,62	0,00	61.636,17	491.429,61
	TOTALE Capitolo R.I.B.M.01.03.01.01	112.549,27	120.888,15	0,00	233.437,42	22.491,39	210.946,03	233.437,42	0,00	0,00	459.302,87	253.940,61	293.166,22	547.106,83	87.803,96	0,00	338.392,60	276.432,00	0,00	61.960,60	504.112,25
13003	Capitolo 01.03.01.02 - Altri beni di consumo																				
	Articolo 01.03.01.02.001 - Carta, cancelleria e stampati																				
	Carta, cancelleria e stampati	39.159,41	32.043,50	0,00	71.202,91	9.148,74	62.054,17	71.202,91	0,00	0,00	304.745,98	60.672,18	161.112,41	221.784,59	0,00	82.961,39	85.470,85	69.820,92	0,00	15.649,93	223.166,58
	TOTALE Articolo R.I.B.M.01.03.01.02.001	39.159,41	32.043,50	0,00	71.202,91	9.148,74	62.054,17	71.202,91	0,00	0,00											



RENDICONTO FINANZIARIO GESTIONALE ESERCIZIO 2017

Parte Spese

Missione/Programma/Titolo/Tipologia/Categoria/Capitolo/Articolo/Voce		GESTIONE DI COMPETENZA									Residui a inizio esercizio	GESTIONE DEI RESIDUI PASSIVI					GESTIONE DI CASSA				Totale dei residui passivi al termine dell'esercizio
		Previsioni				Somme Impegnate			Differenze rispetto alle previsioni			Pagati	Rimasti da pagare	Totali	Variazioni		Previsione definitiva	Pagamenti	Differenze rispetto alle previsioni		
Codice	Denominazione	Iniziali	Variazioni in aumento	Variazioni in diminuzione	Definitive	Pagate	Rimasti da pagare	Totale impegni	in più	in meno	11				12	13 = (11 + 12)			14 = (13 - 10)	15 = (10 - 13)	16
		1	2	3	4 = (1 + 2 - 3)	5	6	7 = (5 + 6)	8 = (7 - 4)	9 = (4 - 7)	10	11	12	13 = (11 + 12)	14 = (13 - 10)	15 = (10 - 13)	16	17 = (5 + 11)	18 = (17 - 16)	19 = (16 - 17)	20 = (6 + 12)
13005	Carburanti, combustibili e lubrificanti per autovetture	1.000,00	1.951,00	0,00	2.951,00	182,02	2.768,98	2.951,00	0,00	0,00	1.381,10	1.388,70	46,17	1.434,87	53,77	0,00	1.922,79	1.570,72	0,00	352,07	2.815,15
13006	Carburanti, combustibili e lubrificanti per altri mezzi di trasporto stradali	0,00	1.225,00	0,00	1.225,00	708,14	516,86	1.225,00	0,00	0,00	1.402,73	1.686,62	414,87	2.101,49	698,76	0,00	2.931,53	2.394,76	0,00	536,77	931,73
	TOTALE Articolo R.I.B.M.01.03.01.02.002	1.750,00	4.047,40	0,00	5.797,40	890,16	4.907,24	5.797,40	0,00	0,00	2.912,85	3.075,32	590,06	3.665,38	752,53	0,00	4.854,32	3.965,48	0,00	888,84	5.497,30
	Articolo 01.03.01.02.003 - Equipaggiamento																				
13008	Equipaggiamento	0,00	3.000,00	0,00	3.000,00	0,00	3.000,00	3.000,00	0,00	0,00	10.469,95	2.464,16	4.767,58	7.231,74	0,00	3.238,21	3.016,48	2.464,16	0,00	552,32	7.767,58
	TOTALE Articolo R.I.B.M.01.03.01.02.003	0,00	3.000,00	0,00	3.000,00	0,00	3.000,00	3.000,00	0,00	0,00	10.469,95	2.464,16	4.767,58	7.231,74	0,00	3.238,21	3.016,48	2.464,16	0,00	552,32	7.767,58
	Articolo 01.03.01.02.004 - Vestiario																				
13009	Vestiario	0,00	9.000,00	0,00	9.000,00	0,00	9.000,00	9.000,00	0,00	0,00	2.138,47	6.158,85	3.867,01	10.025,86	7.887,39	0,00	7.539,32	6.158,85	0,00	1.380,47	12.867,01
	TOTALE Articolo R.I.B.M.01.03.01.02.004	0,00	9.000,00	0,00	9.000,00	0,00	9.000,00	9.000,00	0,00	0,00	2.138,47	6.158,85	3.867,01	10.025,86	7.887,39	0,00	7.539,32	6.158,85	0,00	1.380,47	12.867,01
	Articolo 01.03.01.02.005 - Accessori per uffici e alloggi																				
13010	Accessori per uffici e alloggi	500,00	406,00	0,00	906,00	406,00	500,00	906,00	0,00	0,00	8.631,19	1.671,78	6.380,47	8.052,25	0,00	578,94	2.543,50	2.077,78	0,00	465,72	6.880,47
	TOTALE Articolo R.I.B.M.01.03.01.02.005	500,00	406,00	0,00	906,00	406,00	500,00	906,00	0,00	0,00	8.631,19	1.671,78	6.380,47	8.052,25	0,00	578,94	2.543,50	2.077,78	0,00	465,72	6.880,47
	Articolo 01.03.01.02.006 - Materiale informatico																				
13011	Materiale informatico	41.773,43	84.222,05	0,00	125.995,48	5.341,98	120.653,50	125.995,48	0,00	0,00	268.415,88	74.433,85	214.411,03	288.844,88	20.429,00	0,00	97.657,08	79.775,83	0,00	17.881,25	335.064,53
	TOTALE Articolo R.I.B.M.01.03.01.02.006	41.773,43	84.222,05	0,00	125.995,48	5.341,98	120.653,50	125.995,48	0,00	0,00	268.415,88	74.433,85	214.411,03	288.844,88	20.429,00	0,00	97.657,08	79.775,83	0,00	17.881,25	335.064,53
	Articolo 01.03.01.02.007 - Altri materiali tecnico-specialistici non sanitari																				
13012	Altri materiali tecnico-specialistici non sanitari	606.716,05	1.340.940,17	0,00	1.947.656,22	272.607,93	1.675.048,29	1.947.656,22	0,00	0,00	4.148.202,88	1.387.926,48	1.542.848,67	2.930.775,15	0,00	1.217.427,73	2.032.733,33	1.660.534,41	0,00	372.198,92	3.217.896,96
	TOTALE Articolo R.I.B.M.01.03.01.02.007	606.716,05	1.340.940,17	0,00	1.947.656,22	272.607,93	1.675.048,29	1.947.656,22	0,00	0,00	4.148.202,88	1.387.926,48	1.542.848,67	2.930.775,15	0,00	1.217.427,73	2.032.733,33	1.660.534,41	0,00	372.198,92	3.217.896,96
	Articolo 01.03.01.02.008 - Strumenti tecnico-specialistici non sanitari																				
13013	Strumenti tecnico-specialistici non sanitari	24.500,00	64.057,10	0,00	88.557,10	1.500,00	87.057,10	88.557,10	0,00	0,00	688.924,52	16.317,76	64.280,90	80.598,66	0,00	608.325,86	21.811,50	17.817,76	0,00	3.993,74	151.338,00
	TOTALE Articolo R.I.B.M.01.03.01.02.008	24.500,00	64.057,10	0,00	88.557,10	1.500,00	87.057,10	88.557,10	0,00	0,00	688.924,52	16.317,76	64.280,90	80.598,66	0,00	608.325,86	21.811,50	17.817,76	0,00	3.993,74	151.338,00
	Articolo 01.03.01.02.009 - Beni per attivita' di rappresentanza																				
13014	Beni per attivita' di rappresentanza	0,00	0,00	0,00	0,00	0,00	0,00	0,00	0,00	0,00	324,48	0,00	324,48	324,48	0,00	0,00	0,00	0,00	0,00	0,00	324,48
	TOTALE Articolo R.I.B.M.01.03.01.02.009	0,00	0,00	0,00	0,00	0,00	0,00	0,00	0,00	0,00	324,48	0,00	324,48	324,48	0,00	0,00	0,00	0,00	0,00	0,00	324,48
	Articolo 01.03.01.02.011 - Generi alimentari																				
13015	Generi alimentari	10.000,00	2.206,78	0,00	12.206,78	3.206,61	9.000,17	12.206,78	0,00	0,00	16.813,59	8.280,93	6.353,79	14.634,72	0,00	2.178,87	14.062,41	11.487,54	0,00	2.574,87	15.353,96
	TOTALE Articolo R.I.B.M.01.03.01.02.011	10.000,00	2.206,78	0,00	12.206,78	3.206,61	9.000,17	12.206,78	0,00	0,00	16.813,59	8.280,93	6.353,79	14.634,72	0,00	2.178,87	14.062,41	11.487,54	0,00	2.574,87	15.353,96
	Articolo 01.03.01.02.014 - Stampati specialistici																				
13016	Stampati specialistici	0,00	1.958,10	0,00	1.958,10	0,00	1.958,10	1.958,10	0,00	0,00	1.504,06	819,60	597,70	1.417,30	0,00	86,76	1.003,31	819,60	0,00	183,71	2.555,80
	TOTALE Articolo R.I.B.M.01.03.01.02.014	0,00	1.958,10	0,00	1.958,10	0,00	1.958,10	1.958,10	0,00	0,00	1.504,06	819,60	597,70	1.417,30	0,00	86,76	1.003,31	819,60	0,00	183,71	2.555,80
	Articolo 01.03.01.02.999 - Altri beni e materiali di consumo n.a.c.																				
13017	Altri beni e materiali di consumo	1.237.118,35	1.127.921,32	0,00	2.365.039,67	487.067,86	1.877.971,81	2.365.039,67	0,00	0,00	3.714.386,64	1.487.557,80	1.905.036,64	3.392.594,44	0,00	321.792,20	2.417.226,25	1.974.625,66	0,00	442.600,59	3.783.008,45
	TOTALE Articolo R.I.B.M.01.03.01.02.999	1.237.118,35	1.127.921,32	0,00	2.365.039,67	487.067,86	1.877.971,81	2.365.039,67	0,00	0,00	3.714.386,64	1.487.557,80	1.905.036,64	3.392.594,44	0,00	321.792,20	2.417.226,25	1.974.625,66	0,00	442.600,59	3.783.008,45
	TOTALE Capitolo R.I.B.M.01.03.01.02	1.961.517,24	2.669.802,42	0,00	4.631.319,66	780.169,28	3.851.150,38	4.631.319,66	0,00	0,00	9.167.470,49	3.049.378,71	3.910.570,74	6.959.949,45	29.068,92	2.236.589,96	4.687.918,35	3.829.547,99	0,00	858.370,36	7.761.721,12
	Capitolo 01.03.01.03 - Flora e fauna																				
	Articolo 01.03.01.03.001 - Fauna selvatica e non selvatica																				
13018	Fauna	7.500,00	9.800,00	0,00	17.300,00	0,00	17.300,00	17.300,00	0,00	0,00	7.694,47	17.109,81	32.324,46	49.434,27	41.739,80	0,00	20.944,87	17.109,81	0,00	3.835,06	49.624,46
	TOTALE Articolo R.I.B.M.01.03.01.03.001	7.500,00	9.800,00	0,00	17.300,00	0,00	17.300,00	17.300,00	0,00	0,00	7.694,47	17.109,81	32.324,46	49.434,27	41.739,80	0,00	20.944,87	17.109,81	0,00	3.835,06	49.624,46
	Articolo 01.03.01.03.002 - Flora selvatica e non selvatica																				
13019	Flora	0,00	0,00	0,00	0,00	0,00	0,00	0,00	0,00	0,00	3.783,38	0,00	3.783,38	3.783,38	0,00	4.631,40	3.783,38	0,00	848,02	0,00	
	TOTALE Articolo R.I.B.M.01.03.01.03.002	0,00	0,00	0,00	0,00	0,00	0,00	0,00	0,00	0,00	3.783,38	0,00	3.783,38	3.783,38	0,00	4.631,40	3.783,38	0,00	848,02	0,00	
	TOTALE Capitolo R.I.B.M.01.03.01.03	7.50																			



RENDICONTO FINANZIARIO GESTIONALE ESERCIZIO 2017

Parte Spese

Missione/Programma/Titolo/Tipologia/Categoria/Capitolo/Articolo/Voce		GESTIONE DI COMPETENZA									Residui a inizio esercizio	GESTIONE DEI RESIDUI PASSIVI					GESTIONE DI CASSA				Totale dei residui passivi al termine dell'esercizio	
		Previsioni				Somme Impegnate			Differenze rispetto alle previsioni			Pagati	Rimasti da pagare	Totali	Variazioni		Previsione definitiva	Pagamenti	Differenze rispetto alle previsioni			
Codice	Denominazione	Iniziali	Variazioni in aumento	Variazioni in diminuzione	Definitive	Pagate	Rimasti da pagare	Totale impegni	in più	in meno	11				12	13 = (11 + 12)			14 = (13 - 10)	15 = (10 - 13)	16	17 = (5 + 11)
		1	2	3	4 = (1 + 2 - 3)	5	6	7 = (5 + 6)	8 = (7 - 4)	9 = (4 - 7)	10	11	12	13 = (11 + 12)	14 = (13 - 10)	15 = (10 - 13)	16	17 = (5 + 11)	18 = (17 - 16)	19 = (16 - 17)	20 = (6 + 12)	
	Articolo 01.03.01.05.003 - Dispositivi medici																					
13022	Dispositivi medici	11.000,00	0,00	1.880,00	9.120,00	0,00	9.120,00	9.120,00	0,00	0,00	126,53	16,56	599,74	616,30	489,77	0,00	20,27	16,56	0,00	3,71	9.719,74	
	TOTALE Articolo R.I.B.M.01.03.01.05.003	11.000,00	0,00	1.880,00	9.120,00	0,00	9.120,00	9.120,00	0,00	0,00	126,53	16,56	599,74	616,30	489,77	0,00	20,27	16,56	0,00	3,71	9.719,74	
	Articolo 01.03.01.05.006 - Prodotti chimici																					
13024	Prodotti chimici	1.315.522,79	821.230,17	0,00	2.136.752,96	684.035,71	1.452.717,25	2.136.752,96	0,00	0,00	3.558.129,75	1.547.571,42	2.333.740,64	3.881.312,06	323.182,31	0,00	2.731.808,60	2.231.607,13	0,00	500.201,47	3.786.457,89	
	TOTALE Articolo R.I.B.M.01.03.01.05.006	1.315.522,79	821.230,17	0,00	2.136.752,96	684.035,71	1.452.717,25	2.136.752,96	0,00	0,00	3.558.129,75	1.547.571,42	2.333.740,64	3.881.312,06	323.182,31	0,00	2.731.808,60	2.231.607,13	0,00	500.201,47	3.786.457,89	
	Articolo 01.03.01.05.007 - Materiali e prodotti per uso veterinario																					
13025	Materiali e prodotti per uso veterinario	18.862,00	18.400,00	0,00	37.262,00	5.681,00	31.581,00	37.262,00	0,00	0,00	98.528,98	19.718,43	6.801,84	26.520,27	0,00	72.008,71	31.092,56	25.399,43	0,00	5.693,13	38.382,84	
	TOTALE Articolo R.I.B.M.01.03.01.05.007	18.862,00	18.400,00	0,00	37.262,00	5.681,00	31.581,00	37.262,00	0,00	0,00	98.528,98	19.718,43	6.801,84	26.520,27	0,00	72.008,71	31.092,56	25.399,43	0,00	5.693,13	38.382,84	
	Articolo 01.03.01.05.999 - Altri beni e prodotti sanitari n.a.c.																					
13026	Altri beni e prodotti sanitari	96.475,57	81.438,29	0,00	177.913,86	45.070,15	132.843,71	177.913,86	0,00	0,00	453.350,41	111.706,22	220.935,29	332.641,51	0,00	120.708,90	191.916,85	156.776,37	0,00	35.140,48	353.779,00	
	TOTALE Articolo R.I.B.M.01.03.01.05.999	96.475,57	81.438,29	0,00	177.913,86	45.070,15	132.843,71	177.913,86	0,00	0,00	453.350,41	111.706,22	220.935,29	332.641,51	0,00	120.708,90	191.916,85	156.776,37	0,00	35.140,48	353.779,00	
	TOTALE Capitolo R.I.B.M.01.03.01.05	1.572.524,03	976.355,72	1.880,00	2.546.999,75	805.444,77	1.741.554,98	2.546.999,75	0,00	0,00	4.481.982,85	1.749.485,13	2.673.428,12	4.422.913,25	323.672,08	382.741,68	3.127.602,23	2.554.929,90	0,00	572.672,33	4.414.983,10	
	TOTALE Categoria R.I.B.M.01.03.01	3.654.090,54	3.776.846,29	1.880,00	7.429.056,83	1.608.105,44	5.820.951,39	7.429.056,83	0,00	0,00	14.116.450,68	5.073.697,64	6.909.489,54	11.983.187,18	486.068,14	2.619.331,64	8.179.489,45	6.681.803,08	0,00	1.497.686,37	12.730.440,93	
	Categoria 01.03.02 - Acquisto di servizi																					
	Capitolo 01.03.02.01 - Organi e incarichi istituzionali dell'amministrazione																					
	Articolo 01.03.02.01.001 - Organi istituzionali dell'amministrazione - Indennità																					
13027	Organi istituzionali dell'amministrazione - Indennità	0,00	90.000,00	0,00	90.000,00	0,00	90.000,00	90.000,00	0,00	0,00	0,00	0,00	0,00	0,00	0,00	0,00	0,00	0,00	0,00	0,00	90.000,00	
	TOTALE Articolo R.I.B.M.01.03.02.01.001	0,00	90.000,00	0,00	90.000,00	0,00	90.000,00	90.000,00	0,00	0,00	0,00	0,00	0,00	0,00	0,00	0,00	0,00	0,00	0,00	0,00	90.000,00	
	TOTALE Capitolo R.I.B.M.01.03.02.01	0,00	90.000,00	0,00	90.000,00	0,00	90.000,00	90.000,00	0,00	0,00	0,00	0,00	0,00	0,00	0,00	0,00	0,00	0,00	0,00	0,00	90.000,00	
	Capitolo 01.03.02.02 - Rappresentanza, organizzazione eventi, pubblicità e servizi per trasferta																					
	Articolo 01.03.02.02.001 - Rimborso per viaggio e trasloco																					
13030	Rimborso spese di missione e trasferta del personale dipendente	178.481,33	101.535,42	0,00	280.016,75	44.655,70	235.361,05	280.016,75	0,00	0,00	344.467,50	103.415,71	263.315,00	366.730,71	22.263,21	0,00	181.260,72	148.071,41	0,00	33.189,31	498.676,05	
13031	Rimborso spese di missione e trasferta del personale non soggette ai limiti di spesa	269.630,30	321.716,60	0,00	591.346,90	124.882,34	466.464,56	591.346,90	0,00	0,00	1.600.593,03	488.482,35	855.972,09	1.344.454,44	0,00	256.138,59	750.846,77	613.364,69	0,00	137.482,08	1.322.436,65	
	TOTALE Articolo R.I.B.M.01.03.02.02.001	448.111,63	423.252,02	0,00	871.363,65	169.538,04	701.825,61	871.363,65	0,00	0,00	1.945.060,53	591.898,06	1.119.287,09	1.711.185,15	22.263,21	256.138,59	932.107,49	761.436,10	0,00	170.671,39	1.821.112,70	
	Articolo 01.03.02.02.002 - Indennità di missione e di trasferta																					
13033	Spese di trasferta del personale associato ed agli assegnisti di ricerca	50.010,00	154.011,67	0,00	204.021,67	24.155,42	179.405,64	203.561,06	0,00	460,61	96.912,15	128.345,24	152.922,20	281.267,44	184.355,29	0,00	186.682,77	152.500,66	0,00	34.182,11	332.327,84	
13034	Professori visitatori	9.000,00	3.066,67	0,00	12.066,67	0,00	12.066,67	12.066,67	0,00	0,00	45.815,36	5.909,44	21.814,04	27.723,48	0,00	18.091,88	7.234,02	5.909,44	0,00	1.324,58	33.880,71	
13035	Rimborso delle spese di missione a ricercatori italiani e stranieri nell'ambito di accordi di mobilità internazionale	33.280,00	17.280,00	0,00	50.560,00	0,00	50.560,00	50.560,00	0,00	0,00	0,00	0,00	938,31	938,31	938,31	0,00	0,00	0,00	0,00	0,00	51.498,31	
13118	Indennità di missione e trasferta del personale dipendente	14.250,00	0,00	4.250,00	10.000,00	0,00	10.000,00	10.000,00	0,00	0,00	0,00	0,00	0,00	0,00	0,00	0,00	0,00	0,00	0,00	0,00	10.000,00	
	TOTALE Articolo R.I.B.M.01.03.02.02.002	106.540,00	174.358,34	4.250,00	276.648,34	24.155,42	252.032,31	276.187,73	0,00	460,61	142.727,51	134.254,68	175.674,55	309.929,23	185.293,60	18.091,88	193.916,79	158.410,10	0,00	35.506,69	427.706,86	
	Articolo 01.03.02.02.004 - Pubblicità																					
13037	Pubblicità	0,00	2.136,40	0,00	2.136,40	0,00	2.136,40	2.136,40	0,00	0,00	2.806,00	3.865,07	83,89	3.948,96	1.142,96	0,00	4.731,40	3.865,07	0,00	866,33	2.220,29	
	TOTALE Articolo R.I.B.M.01.03.02.02.004	0,00	2.136,40	0,00	2.136,40	0,00	2.136,40	2.136,40	0,00	0,00	2.806,00	3.865,07	83,89	3.948,96	1.142,96	0,00	4.731,40	3.865,07	0,00	866,33	2.220,29	
	Articolo 01.03.02.02.005 - Organizzazione e partecipazione a manifestazioni e convegni																					
13038	Spese per l'organizzazione di convegni	62.790,55	131.519,82	0,00	194.310,37	52.778,92	141.531,45	194.310,37	0,00	0,00	738.720,62	187.552,40	572.205,64	759.758,04	21.037,42	0,00	294.200,15	240.331,32	0,00	53.868,83	713.737,09	
13039	Spese per la partecipazione a convegni	24.441,31	55.258,11	0,00	79.699,42	10.931,42	68.768,00	79.699,42	0,00	0,00	36.712,38	52.472,36	78.022,17	130.494,53	93.782,15	0,00	77.615,36	63.403,78	0,00	14.211,58	146.790,17	
	TOTALE Articolo R.I.B.M.01.03.02.02.005	87.231,86	186.777,93	0,00	274.009,79	63.710,34	210.299,45	274.009,79	0,00	0,00	775.433,00	240.024,76	650.227,81	890.252,57	114.819,57	0,00	371.815,51	303.735,10	0,00	68.080,41	860.527,26	
	Articolo 01.03.02.02.999 - Altre spese di rappresentanza, relazioni pubbliche, convegni e mostre, pubblicità n.a.c.																					
13040	Mostre ed altre spese per relazioni pubbliche	0,00	0,00	0,00	0,00	0,00	0,00	0,00	0,00	0,00	61.819,20	0,00	114,20	114,20	0,00	61.705,00	0,00	0,00	0,00	0,00	114,20	
	TOTALE Articolo R.I.B.M.01.03.02.02.999	0,00	0,00	0,00	0,00	0,00	0,00	0,00	0,00	0,00	61.819,20	0,00	114,20	114,20	0,00	61.705,00	0,00	0,00	0,00	0,00	114,20	
	TOTALE Capitolo R.I.B.M.01.03.02.02	641.883,49																				



RENDICONTO FINANZIARIO GESTIONALE ESERCIZIO 2017

Parte Spese

Missione/Programma/Titolo/Tipologia/Categoria/Capitolo/Articolo/Voce		GESTIONE DI COMPETENZA									Residui a inizio esercizio	GESTIONE DEI RESIDUI PASSIVI					GESTIONE DI CASSA				Totale dei residui passivi al termine dell'esercizio	
		Previsioni				Somme Impegnate			Differenze rispetto alle previsioni			Pagati	Rimasti da pagare	Totali	Variazioni		Previsione definitiva	Pagamenti	Differenze rispetto alle previsioni			
Codice	Denominazione	Iniziali	Variazioni in aumento	Variazioni in diminuzione	Definitive	Pagate	Rimasti da pagare	Totale impegni	in più	in meno	11				12	13 = (11 + 12)			14 = (13 - 10)	15 = (10 - 13)	16	17 = (5 + 11)
		1	2	3	4 = (1 + 2 - 3)	5	6	7 = (5 + 6)	8 = (7 - 4)	9 = (4 - 7)	10	11	12	13 = (11 + 12)	14 = (13 - 10)	15 = (10 - 13)	16	17 = (5 + 11)	18 = (17 - 16)	19 = (16 - 17)	20 = (6 + 12)	
	generica																					
13042	Acquisto di servizi per la formazione generica e discrezionale	14.240,14	0,00	9.240,14	5.000,00	0,00	5.000,00	5.000,00	0,00	0,00	50.341,18	14.263,00	24.881,09	39.144,09	0,00	11.197,09	17.459,97	14.263,00	0,00	3.196,97	29.881,09	
	TOTALE Articolo R.I.B.M.01.03.02.04.999	14.240,14	0,00	9.240,14	5.000,00	0,00	5.000,00	5.000,00	0,00	0,00	50.341,18	14.263,00	24.881,09	39.144,09	0,00	11.197,09	17.459,97	14.263,00	0,00	3.196,97	29.881,09	
	TOTALE Capitolo R.I.B.M.01.03.02.04	14.240,14	0,00	9.240,14	5.000,00	0,00	5.000,00	5.000,00	0,00	0,00	85.130,18	28.817,43	40.180,12	68.997,55	0,00	16.132,63	53.093,40	28.817,43	0,00	24.275,97	45.180,12	
	Capitolo 01.03.02.05 - Utenze e canoni																					
	Articolo 01.03.02.05.001 - Telefonia fissa																					
13043	Canoni di telefonia fissa	23.822,18	0,00	5.284,99	18.537,19	2.182,04	16.355,15	18.537,19	0,00	0,00	61.589,91	55.958,34	36.106,74	92.065,08	30.475,17	0,00	71.172,21	58.140,38	0,00	13.031,83	52.461,89	
	TOTALE Articolo R.I.B.M.01.03.02.05.001	23.822,18	0,00	5.284,99	18.537,19	2.182,04	16.355,15	18.537,19	0,00	0,00	61.589,91	55.958,34	36.106,74	92.065,08	30.475,17	0,00	71.172,21	58.140,38	0,00	13.031,83	52.461,89	
	Articolo 01.03.02.05.002 - Telefonia mobile																					
13044	Canoni di telefonia mobile	15.839,00	13.319,99	0,00	29.158,99	4.894,81	24.264,18	29.158,99	0,00	0,00	84.061,27	56.565,17	52.210,21	108.775,38	24.714,11	0,00	75.235,88	61.459,98	0,00	13.775,90	76.474,39	
	TOTALE Articolo R.I.B.M.01.03.02.05.002	15.839,00	13.319,99	0,00	29.158,99	4.894,81	24.264,18	29.158,99	0,00	0,00	84.061,27	56.565,17	52.210,21	108.775,38	24.714,11	0,00	75.235,88	61.459,98	0,00	13.775,90	76.474,39	
	Articolo 01.03.02.05.003 - Accesso a banche dati e a pubblicazioni on line																					
13045	Accesso a banche dati e a pubblicazioni on line	28.310,42	4.104,57	0,00	32.414,99	1.805,66	30.609,33	32.414,99	0,00	0,00	5.014,23	593,57	5.574,18	6.167,75	1.153,52	0,00	2.937,01	2.399,23	0,00	537,78	36.183,51	
	TOTALE Articolo R.I.B.M.01.03.02.05.003	28.310,42	4.104,57	0,00	32.414,99	1.805,66	30.609,33	32.414,99	0,00	0,00	5.014,23	593,57	5.574,18	6.167,75	1.153,52	0,00	2.937,01	2.399,23	0,00	537,78	36.183,51	
	Articolo 01.03.02.05.004 - Energia elettrica																					
13046	Energia elettrica	9.250,18	2.360,79	0,00	11.610,97	0,00	11.610,97	11.610,97	0,00	0,00	4.677,22	0,00	2.479,41	2.479,41	0,00	2.197,81	0,00	0,00	0,00	0,00	0,00	14.090,38
	TOTALE Articolo R.I.B.M.01.03.02.05.004	9.250,18	2.360,79	0,00	11.610,97	0,00	11.610,97	11.610,97	0,00	0,00	4.677,22	0,00	2.479,41	2.479,41	0,00	2.197,81	0,00	0,00	0,00	0,00	0,00	14.090,38
	Articolo 01.03.02.05.005 - Acqua																					
13047	Acqua	0,00	0,00	0,00	0,00	0,00	0,00	0,00	0,00	0,00	0,00	1.369,04	187,04	1.556,08	1.556,08	0,00	1.675,90	1.369,04	0,00	306,86	187,04	
	TOTALE Articolo R.I.B.M.01.03.02.05.005	0,00	0,00	0,00	0,00	0,00	0,00	0,00	0,00	0,00	0,00	1.369,04	187,04	1.556,08	1.556,08	0,00	1.675,90	1.369,04	0,00	306,86	187,04	
	Articolo 01.03.02.05.006 - Gas																					
13048	Gas	600,00	0,00	0,00	600,00	414,46	185,54	600,00	0,00	0,00	1.262,66	570,26	692,40	1.262,66	0,00	0,00	1.205,44	984,72	0,00	220,72	877,94	
	TOTALE Articolo R.I.B.M.01.03.02.05.006	600,00	0,00	0,00	600,00	414,46	185,54	600,00	0,00	0,00	1.262,66	570,26	692,40	1.262,66	0,00	0,00	1.205,44	984,72	0,00	220,72	877,94	
	Articolo 01.03.02.05.007 - Spese di condominio																					
13049	Spese di condominio e di gestione comune di locali ed immobili	133.150,00	0,00	0,00	133.150,00	132.011,27	1.138,73	133.150,00	0,00	0,00	16.253,18	3.517,50	210.869,67	214.387,17	198.133,99	0,00	165.906,74	135.528,77	0,00	30.377,97	212.008,40	
	TOTALE Articolo R.I.B.M.01.03.02.05.007	133.150,00	0,00	0,00	133.150,00	132.011,27	1.138,73	133.150,00	0,00	0,00	16.253,18	3.517,50	210.869,67	214.387,17	198.133,99	0,00	165.906,74	135.528,77	0,00	30.377,97	212.008,40	
	Articolo 01.03.02.05.999 - Utenze e canoni per altri servizi n.a.c.																					
13050	Utenze e canoni per altri servizi	4.420,53	0,00	1.500,00	2.920,53	0,00	2.920,53	2.920,53	0,00	0,00	8.769,85	1.836,64	1.711,44	3.548,08	0,00	5.221,77	2.248,32	1.836,64	0,00	411,68	4.631,97	
	TOTALE Articolo R.I.B.M.01.03.02.05.999	4.420,53	0,00	1.500,00	2.920,53	0,00	2.920,53	2.920,53	0,00	0,00	8.769,85	1.836,64	1.711,44	3.548,08	0,00	5.221,77	2.248,32	1.836,64	0,00	411,68	4.631,97	
	TOTALE Capitolo R.I.B.M.01.03.02.05	215.392,31	19.785,35	6.784,99	228.392,67	141.308,24	87.084,43	228.392,67	0,00	0,00	181.628,32	120.410,52	309.831,09	430.241,61	256.032,87	7.419,58	320.381,50	261.718,76	0,00	58.662,74	396.915,52	
	Capitolo 01.03.02.07 - Utilizzo di beni di terzi																					
	Articolo 01.03.02.07.001 - Locazione di beni immobili																					
13051	Locazione di beni immobili	1.991.489,48	0,00	0,00	1.991.489,48	1.068.951,28	922.538,20	1.991.489,48	0,00	0,00	255,11	0,52	249,42	249,94	0,00	5,17	1.308.551,00	1.068.951,80	0,00	239.599,20	922.787,62	
	TOTALE Articolo R.I.B.M.01.03.02.07.001	1.991.489,48	0,00	0,00	1.991.489,48	1.068.951,28	922.538,20	1.991.489,48	0,00	0,00	255,11	0,52	249,42	249,94	0,00	5,17	1.308.551,00	1.068.951,80	0,00	239.599,20	922.787,62	
	Articolo 01.03.02.07.002 - Noleggi di mezzi di trasporto																					
13052	Noleggi di autovetture	0,00	0,00	0,00	0,00	0,00	0,00	0,00	0,00	0,00	223,10	1.542,11	180,99	1.723,10	1.500,00	0,00	1.887,76	1.542,11	0,00	345,65	180,99	
13056	Noleggi di altri mezzi di trasporto stradali	2.000,00	254,23	0,00	2.254,23	2.000,00	254,23	2.254,23	0,00	0,00	7.317,07	8.700,15	2.516,92	11.217,07	3.900,00	0,00	13.098,52	10.700,15	0,00	2.398,37	2.771,15	
	TOTALE Articolo R.I.B.M.01.03.02.07.002	2.000,00	254,23	0,00	2.254,23	2.000,00	254,23	2.254,23	0,00	0,00	7.540,17	10.242,26	2.697,91	12.940,17	5.400,00	0,00	14.986,28	12.242,26	0,00	2.744,02	2.952,14	
	Articolo 01.03.02.07.003 - Noleggi di attrezzature scientifiche e sanitarie																					
13057	Noleggi di attrezzature scientifiche e sanitarie	38.503,20	30.000,00	0,00	68.503,20	32.046,96	36.456,24	68.503,20	0,00	0,00	124.887,77	71.835,20	24.748,46	96.583,66	0,00	28.304,11	127.166,73	103.882,16	0,00	23.284,57	61.204,70	
	TOTALE Articolo R.I.B.M.01.03.02.07.003	38.503,20	30.000,00	0,00	68.503,20	32.046,96	36.456,24	68.503,20	0,00	0,00	124.887,77	71.835,20	24.748,46	96.583,66	0,00	28.304,11	127.166,73	103.882,16	0,00	23.284,57	61.204,70	
	Articolo 01.03.02.07.004 - Noleggi di hardware																					
13058	Noleggi di hardware	25.000,00	0,00	3.215,00	21.785,00	1.518,26	20.266,74	21.785,00	0,00	0,00	27.870,46	10.235,35	11.739,04	21.974,39	0,00	5.896,07	14.388,10	11.753,61	0,00	2.634,49	32.005,78	



RENDICONTO FINANZIARIO GESTIONALE ESERCIZIO 2017

Parte Spese

Missione/Programma/Titolo/Tipologia/Categoria/Capitolo/Articolo/Voce		GESTIONE DI COMPETENZA									Residui a inizio esercizio	GESTIONE DEI RESIDUI PASSIVI					GESTIONE DI CASSA				Totale dei residui passivi al termine dell'esercizio
		Previsioni				Somme Impegnate			Differenze rispetto alle previsioni			Pagati	Rimasti da pagare	Totali	Variazioni		Previsione definitiva	Pagamenti	Differenze rispetto alle previsioni		
		Iniziali	Variazioni in aumento	Variazioni in diminuzione	Definitive	Pagate	Rimasti da pagare	Totale impegni	in più	in meno					in più	in meno			in più	in meno	
1	2	3	4 = (1 + 2 - 3)	5	6	7 = (5 + 6)	8 = (7 - 4)	9 = (4 - 7)	10	11	12	13 = (11 + 12)	14 = (13 - 10)	15 = (10 - 13)	16	17 = (5 + 11)	18 = (17 - 16)	19 = (16 - 17)	20 = (6 + 12)		
13062	Noleggi di impianti e macchinari	12.100,00	11.973,04	0,00	24.073,04	16.803,14	7.269,90	24.073,04	0,00	0,00	78.773,66	45.208,01	50.801,59	96.009,60	17.235,94	0,00	75.910,59	62.011,15	0,00	13.899,44	58.071,49
	TOTALE Articolo R.I.B.M.01.03.02.07.008	12.100,00	11.973,04	0,00	24.073,04	16.803,14	7.269,90	24.073,04	0,00	0,00	78.773,66	45.208,01	50.801,59	96.009,60	17.235,94	0,00	75.910,59	62.011,15	0,00	13.899,44	58.071,49
	Articolo 01.03.02.07.999 - Altre spese sostenute per utilizzo di beni di terzi																				
13120	Noleggio di altri beni mobili	0,00	3.000,00	0,00	3.000,00	0,00	3.000,00	3.000,00	0,00	0,00	0,00	6.146,08	9.884,72	16.030,80	16.030,80	0,00	7.523,69	6.146,08	0,00	1.377,61	12.884,72
	TOTALE Articolo R.I.B.M.01.03.02.07.999	0,00	3.000,00	0,00	3.000,00	0,00	3.000,00	3.000,00	0,00	0,00	0,00	6.146,08	9.884,72	16.030,80	16.030,80	0,00	7.523,69	6.146,08	0,00	1.377,61	12.884,72
	TOTALE Capitolo R.I.B.M.01.03.02.07	2.110.810,71	79.385,27	3.215,00	2.186.980,98	1.141.525,00	1.045.455,98	2.186.980,98	0,00	0,00	431.136,14	302.492,66	245.316,91	547.809,57	151.129,02	34.455,59	1.767.685,64	1.444.017,66	0,00	323.667,98	1.290.772,89
	Capitolo 01.03.02.08 - Leasing operativo																				
	Articolo 01.03.02.08.002 - Leasing operativo di attrezzature e macchinari																				
13066	Leasing operativo di attrezzature e macchinari	9.000,00	40.000,00	0,00	49.000,00	0,00	49.000,00	49.000,00	0,00	0,00	19.579,76	1.361,52	10.812,96	12.174,48	0,00	7.405,28	1.666,70	1.361,52	0,00	305,18	59.812,96
	TOTALE Articolo R.I.B.M.01.03.02.08.002	9.000,00	40.000,00	0,00	49.000,00	0,00	49.000,00	49.000,00	0,00	0,00	19.579,76	1.361,52	10.812,96	12.174,48	0,00	7.405,28	1.666,70	1.361,52	0,00	305,18	59.812,96
	TOTALE Capitolo R.I.B.M.01.03.02.08	9.000,00	40.000,00	0,00	49.000,00	0,00	49.000,00	49.000,00	0,00	0,00	19.579,76	1.361,52	10.812,96	12.174,48	0,00	7.405,28	1.666,70	1.361,52	0,00	305,18	59.812,96
	Capitolo 01.03.02.09 - Manutenzione ordinaria e riparazioni																				
	Articolo 01.03.02.09.001 - Manutenzione ordinaria e riparazioni di mezzi di trasporto ad uso civile, di sicurezza e ordine pubblico																				
13068	Manutenzione ordinaria e riparazioni di autovetture	0,00	0,00	0,00	0,00	0,00	0,00	0,00	0,00	0,00	1.673,11	1.291,98	317,33	1.609,31	0,00	63,80	1.581,57	1.291,98	0,00	289,59	317,33
13069	Manutenzione ordinaria e riparazioni di altri mezzi di trasporto stradale	1.500,00	0,00	1.500,00	0,00	0,00	0,00	0,00	0,00	0,00	3.854,60	573,88	1.984,35	2.558,23	0,00	1.296,37	702,51	573,88	0,00	128,63	1.984,35
	TOTALE Articolo R.I.B.M.01.03.02.09.001	1.500,00	0,00	1.500,00	0,00	0,00	0,00	0,00	0,00	0,00	5.527,71	1.865,86	2.301,68	4.167,54	0,00	1.360,17	2.284,08	1.865,86	0,00	418,22	2.301,68
	Articolo 01.03.02.09.003 - Manutenzione ordinaria e riparazioni di mobili e arredi																				
13072	Manutenzione ordinaria e riparazioni di mobili e arredi	0,00	0,00	0,00	0,00	0,00	0,00	0,00	0,00	0,00	10.056,80	0,00	2.500,00	2.500,00	0,00	7.556,80	0,00	0,00	0,00	0,00	2.500,00
	TOTALE Articolo R.I.B.M.01.03.02.09.003	0,00	0,00	0,00	0,00	0,00	0,00	0,00	0,00	0,00	10.056,80	0,00	2.500,00	2.500,00	0,00	7.556,80	0,00	0,00	0,00	0,00	2.500,00
	Articolo 01.03.02.09.004 - Manutenzione ordinaria e riparazioni di impianti e macchinari																				
13073	Manutenzione ordinaria e riparazioni di impianti e macchinari	60.155,42	167.889,01	0,00	228.044,43	16.792,03	211.252,40	228.044,43	0,00	0,00	638.339,61	376.757,16	363.655,30	740.412,46	102.072,85	0,00	481.760,89	393.549,19	0,00	88.211,70	574.907,70
	TOTALE Articolo R.I.B.M.01.03.02.09.004	60.155,42	167.889,01	0,00	228.044,43	16.792,03	211.252,40	228.044,43	0,00	0,00	638.339,61	376.757,16	363.655,30	740.412,46	102.072,85	0,00	481.760,89	393.549,19	0,00	88.211,70	574.907,70
	Articolo 01.03.02.09.005 - Manutenzione ordinaria e riparazioni di attrezzature																				
13074	Manutenzione ordinaria e riparazioni di attrezzature	378.309,55	301.886,69	0,00	680.196,24	65.988,11	614.208,13	680.196,24	0,00	0,00	2.000.305,47	747.757,91	958.240,10	1.705.998,01	0,00	294.307,46	996.142,33	813.746,02	0,00	182.396,31	1.572.448,23
	TOTALE Articolo R.I.B.M.01.03.02.09.005	378.309,55	301.886,69	0,00	680.196,24	65.988,11	614.208,13	680.196,24	0,00	0,00	2.000.305,47	747.757,91	958.240,10	1.705.998,01	0,00	294.307,46	996.142,33	813.746,02	0,00	182.396,31	1.572.448,23
	Articolo 01.03.02.09.006 - Manutenzione ordinaria e riparazioni di macchine per ufficio																				
13075	Manutenzione ordinaria e riparazioni di macchine per ufficio	24.056,43	0,00	658,91	23.397,52	305,00	23.092,52	23.397,52	0,00	0,00	38.277,62	9.807,28	7.305,29	17.112,57	0,00	21.165,05	12.378,88	10.112,28	0,00	2.266,60	30.397,81
	TOTALE Articolo R.I.B.M.01.03.02.09.006	24.056,43	0,00	658,91	23.397,52	305,00	23.092,52	23.397,52	0,00	0,00	38.277,62	9.807,28	7.305,29	17.112,57	0,00	21.165,05	12.378,88	10.112,28	0,00	2.266,60	30.397,81
	Articolo 01.03.02.09.008 - Manutenzione ordinaria e riparazioni di beni immobili di proprietà																				
13076	Manutenzione ordinaria e riparazioni di beni immobili di proprietà	0,00	11.443,47	0,00	11.443,47	0,00	11.443,47	11.443,47	0,00	0,00	120.671,87	98.880,14	30.841,60	129.721,74	9.049,87	0,00	121.043,53	98.880,14	0,00	22.163,39	42.285,07
13077	Manutenzione ordinaria e riparazioni di beni immobili in locazione, in comodato o in uso	0,00	52.569,82	0,00	52.569,82	31.336,47	21.233,35	52.569,82	0,00	0,00	15.302,36	16.452,30	11.951,56	28.403,86	13.101,50	0,00	58.500,34	47.788,77	0,00	10.711,57	33.184,91
	TOTALE Articolo R.I.B.M.01.03.02.09.008	0,00	64.013,29	0,00	64.013,29	31.336,47	32.676,82	64.013,29	0,00	0,00	135.974,23	115.332,44	42.793,16	158.125,60	22.151,37	0,00	179.543,87	146.668,91	0,00	32.874,96	75.469,98
	TOTALE Capitolo R.I.B.M.01.03.02.09	464.021,40	533.788,99	2.158,91	995.651,48	114.421,61	881.229,87	995.651,48	0,00	0,00	2.828.481,44	1.251.520,65	1.376.795,53	2.628.316,18	124.224,22	324.389,48	1.672.110,05	1.365.942,26	0,00	306.167,79	2.258.025,40
	Capitolo 01.03.02.10 - Consulenze																				
	Articolo 01.03.02.10.001 - Incarichi libero professionali di studi, ricerca e consulenza																				
13078	Incarichi libero professionali di studi, ricerca e consulenza	79.463,00	114.752,00	0,00	194.215,00	28.951,99	165.263,01	194.215,00	0,00	0,00	134.861,31	45.234,85	63.069,95	108.304,80	0,00	26.556,51	90.815,39	74.186,84	0,00	16.628,55	228.332,96
	TOTALE Articolo R.I.B.M.01.03.02.10.001	79.463,00	114.752,00	0,00	194.215,00	28.951,99	165.263,01	194.215,00	0,00	0,00	134.861,31	45.234,85	63.069,95	108.304,80	0,00	26.556,51	90.815,39	74.186,84	0,00	16.628,55	228.332,96
	Articolo 01.03.02.10.002 - Esperti per commissioni, comitati e consigli																				
13079	Esperti per commissioni, comitati e consigli	26.000,00	0,00	25.000,00	1.000,00	0,00	1.000,00	1.000,00	0,00	0,00	0,00	0,00	0,00	0,00	0,00	0,00	0,00	0,00	0,00	0,00	1.000,00
	TOTALE Articolo R.I.B.M.01.03.02.10.002	26.000,00	0,00	25.000,00	1.000,00	0,00	1.000,00	1.000,00	0,00	0,00	0,00	0,00	0,00	0,00	0,00	0,00	0,00	0,00	0,00	0,00	1.000,00
	TOTALE Capitolo R.I.B.M.01.03.02.10	105.463,00	114.752,00	25.000,00	195.215,00	28.951,99	166.263,01	195.215,00	0,00	0,00	134.861,31	45.234,85	63.069,95	10							



RENDICONTO FINANZIARIO GESTIONALE ESERCIZIO 2017

Parte Spese

Missione/Programma/Titolo/Tipologia/Categoria/Capitolo/Articolo/Voce		GESTIONE DI COMPETENZA									Residui a inizio esercizio	GESTIONE DEI RESIDUI PASSIVI					GESTIONE DI CASSA				Totale dei residui passivi al termine dell'esercizio
		Previsioni				Somme Impegnate			Differenze rispetto alle previsioni			Pagati	Rimasti da pagare	Totali	Variazioni		Previsione definitiva	Pagamenti	Differenze rispetto alle previsioni		
Codice	Denominazione	Iniziali	Variazioni in aumento	Variazioni in diminuzione	Definitive	Pagate	Rimasti da pagare	Totale impegni	in più	in meno	11				12	13 = (11 + 12)			14 = (13 - 10)	15 = (10 - 13)	16
		1	2	3	4 = (1 + 2 - 3)	5	6	7 = (5 + 6)	8 = (7 - 4)	9 = (4 - 7)	10	11	12	13 = (11 + 12)	14 = (13 - 10)	15 = (10 - 13)	16	17 = (5 + 11)	18 = (17 - 16)	19 = (16 - 17)	20 = (6 + 12)
13082	Articolo 01.03.02.11.008 - Prestazioni di natura contabile, tributaria e del lavoro																				
	Prestazioni di natura contabile, tributaria e del lavoro	0,00	5.500,00	0,00	5.500,00	0,00	5.500,00	5.500,00	0,00	0,00	19.500,00	30.503,00	1.500,00	32.003,00	12.503,00	0,00	37.340,07	30.503,00	0,00	6.837,07	7.000,00
	TOTALE Articolo R.I.B.M.01.03.02.11.008	0,00	5.500,00	0,00	5.500,00	0,00	5.500,00	5.500,00	0,00	0,00	19.500,00	30.503,00	1.500,00	32.003,00	12.503,00	0,00	37.340,07	30.503,00	0,00	6.837,07	7.000,00
13083	Articolo 01.03.02.11.009 - Prestazioni tecnico-scientifiche a fini di ricerca																				
	Prestazioni tecnico-scientifiche a fini di ricerca	439.226,24	700.907,93	0,00	1.140.134,17	296.426,17	843.708,00	1.140.134,17	0,00	0,00	13.529.246,48	6.569.897,64	3.247.308,61	9.817.206,25	0,00	3.712.040,23	8.405.369,51	6.866.323,81	0,00	1.539.045,70	4.091.016,61
	TOTALE Articolo R.I.B.M.01.03.02.11.009	439.226,24	700.907,93	0,00	1.140.134,17	296.426,17	843.708,00	1.140.134,17	0,00	0,00	13.529.246,48	6.569.897,64	3.247.308,61	9.817.206,25	0,00	3.712.040,23	8.405.369,51	6.866.323,81	0,00	1.539.045,70	4.091.016,61
13084	Articolo 01.03.02.11.010 - Deposito, mantenimento e tutela dei brevetti																				
	Deposito, mantenimento e tutela dei brevetti	29.000,00	21.909,20	0,00	50.909,20	16.909,20	34.000,00	50.909,20	0,00	0,00	41.489,84	2.506,05	69.154,90	71.660,95	30.171,11	0,00	23.767,07	19.415,25	0,00	4.351,82	103.154,90
	TOTALE Articolo R.I.B.M.01.03.02.11.010	29.000,00	21.909,20	0,00	50.909,20	16.909,20	34.000,00	50.909,20	0,00	0,00	41.489,84	2.506,05	69.154,90	71.660,95	30.171,11	0,00	23.767,07	19.415,25	0,00	4.351,82	103.154,90
13085	Articolo 01.03.02.11.999 - Altre prestazioni professionali e specialistiche n.a.c.																				
	Altre prestazioni professionali e specialistiche	72.574,00	1.021.233,50	0,00	1.093.807,50	729.822,81	363.984,69	1.093.807,50	0,00	0,00	2.815.945,49	1.097.669,61	2.936.566,17	4.034.235,78	1.218.290,29	0,00	2.237.113,99	1.827.492,42	0,00	409.621,57	3.300.550,86
	TOTALE Articolo R.I.B.M.01.03.02.11.999	72.574,00	1.021.233,50	0,00	1.093.807,50	729.822,81	363.984,69	1.093.807,50	0,00	0,00	2.815.945,49	1.097.669,61	2.936.566,17	4.034.235,78	1.218.290,29	0,00	2.237.113,99	1.827.492,42	0,00	409.621,57	3.300.550,86
	TOTALE Capitolo R.I.B.M.01.03.02.11	546.300,24	1.749.550,63	4.250,00	2.291.600,87	1.043.890,18	1.247.710,69	2.291.600,87	0,00	0,00	16.415.786,51	7.702.965,44	6.261.996,15	13.964.961,59	1.261.215,31	3.712.040,23	10.707.411,36	8.746.855,62	0,00	1.960.555,74	7.509.706,84
13086	Capitolo 01.03.02.12 - Lavoro flessibile, quota LSU e acquisto di servizi da agenzie di lavoro interinale																				
	Articolo 01.03.02.12.001 - Acquisto di servizi da agenzie di lavoro interinale																				
	Servizi da agenzie di lavoro interinale	0,00	0,00	0,00	0,00	0,00	0,00	0,00	0,00	0,00	22.678,91	36.528,09	8.550,76	45.078,85	22.399,94	0,00	44.715,64	36.528,09	0,00	8.187,55	8.550,76
	TOTALE Articolo R.I.B.M.01.03.02.12.001	0,00	0,00	0,00	0,00	0,00	0,00	0,00	0,00	0,00	22.678,91	36.528,09	8.550,76	45.078,85	22.399,94	0,00	44.715,64	36.528,09	0,00	8.187,55	8.550,76
13087	Articolo 01.03.02.12.003 - Collaborazioni coordinate e a progetto																				
	Collaborazioni coordinate e a progetto	335.447,00	222.583,24	0,00	558.030,24	155.691,23	402.339,01	558.030,24	0,00	0,00	2.241.665,22	976.287,85	1.121.442,45	2.097.730,30	0,00	143.934,92	1.385.705,46	1.131.979,08	0,00	253.726,38	1.523.781,46
	TOTALE Articolo R.I.B.M.01.03.02.12.003	335.447,00	222.583,24	0,00	558.030,24	155.691,23	402.339,01	558.030,24	0,00	0,00	2.241.665,22	976.287,85	1.121.442,45	2.097.730,30	0,00	143.934,92	1.385.705,46	1.131.979,08	0,00	253.726,38	1.523.781,46
13121	Articolo 01.03.02.12.004 - Tirocini formativi extracurricolari																				
	Tirocini formativi extracurricolari	0,00	2.000,00	0,00	2.000,00	0,00	2.000,00	2.000,00	0,00	0,00	0,00	0,00	1.445,42	1.445,42	1.445,42	0,00	0,00	0,00	0,00	0,00	3.445,42
	TOTALE Articolo R.I.B.M.01.03.02.12.004	0,00	2.000,00	0,00	2.000,00	0,00	2.000,00	2.000,00	0,00	0,00	0,00	0,00	1.445,42	1.445,42	1.445,42	0,00	0,00	0,00	0,00	0,00	3.445,42
	TOTALE Capitolo R.I.B.M.01.03.02.12	335.447,00	224.583,24	0,00	560.030,24	155.691,23	404.339,01	560.030,24	0,00	0,00	2.264.344,13	1.012.815,94	1.131.438,63	2.144.254,57	23.845,36	143.934,92	1.430.421,10	1.168.507,17	0,00	261.913,93	1.535.777,64
13088	Capitolo 01.03.02.13 - Servizi ausiliari per il funzionamento dell'ente																				
	Articolo 01.03.02.13.001 - Servizi di sorveglianza e custodia																				
	Vigilanza	0,00	0,00	0,00	0,00	0,00	0,00	0,00	0,00	0,00	64.297,47	18.311,17	14.191,89	32.503,06	0,00	31.794,41	22.415,51	18.311,17	0,00	4.104,34	14.191,89
	TOTALE Articolo R.I.B.M.01.03.02.13.001	0,00	0,00	0,00	0,00	0,00	0,00	0,00	0,00	0,00	64.297,47	18.311,17	14.191,89	32.503,06	0,00	31.794,41	22.415,51	18.311,17	0,00	4.104,34	14.191,89
13089	Articolo 01.03.02.13.002 - Servizi di pulizia e lavanderia																				
	Pulizia	500,00	1.936,00	0,00	2.436,00	1.439,60	996,40	2.436,00	0,00	0,00	30.355,87	10.327,81	7.448,74	17.776,55	0,00	12.579,32	14.405,01	11.767,41	0,00	2.637,60	8.445,14
13090	Servizi di lavanderia	13.500,00	0,00	6.500,00	7.000,00	2.000,00	5.000,00	7.000,00	0,00	0,00	33.909,68	5.104,89	17.595,54	22.700,43	0,00	11.209,25	8.697,41	7.104,89	0,00	1.592,52	22.595,54
	TOTALE Articolo R.I.B.M.01.03.02.13.002	14.000,00	1.936,00	6.500,00	9.436,00	3.439,60	5.996,40	9.436,00	0,00	0,00	64.265,55	15.432,70	25.044,28	40.476,98	0,00	23.788,57	23.102,42	18.872,30	0,00	4.230,12	31.040,68
13091	Articolo 01.03.02.13.003 - Trasporti, traslochi e facchinaggio																				
	Trasporti, traslochi e facchinaggio	10.800,00	1.119,43	0,00	11.919,43	7.868,12	4.051,31	11.919,43	0,00	0,00	63.937,31	42.415,98	64.592,49	107.008,47	43.071,16	0,00	61.555,00	50.284,10	0,00	11.270,90	68.643,80
13092	Acquisto di buoni taxi	0,00	0,00	0,00	0,00	0,00	0,00	0,00	0,00	0,00	2.606,95	1.196,90	481,95	1.678,85	0,00	928,10	1.465,17	1.196,90	0,00	268,27	481,95
	TOTALE Articolo R.I.B.M.01.03.02.13.003	10.800,00	1.119,43	0,00	11.919,43	7.868,12	4.051,31	11.919,43	0,00	0,00	66.544,26	43.612,88	65.074,44	108.687,32	43.071,16	928,10	63.020,17	51.481,00	0,00	11.539,17	69.125,75
13093	Articolo 01.03.02.13.004 - Stampa e rilegatura																				
	Stampa e rilegatura di pubblicazioni	21.000,00	0,00	4.305,00	16.695,00	1.934,12	14.760,88	16.695,00	0,00	0,00	66.837,62	40.791,17	58.950,43	99.741,60	32.903,98	0,00	52.301,92	42.725,29	0,00	9.576,63	73.711,31
	TOTALE Articolo R.I.B.M.01.03.02.13.004	21.000,00	0,00	4.305,00	16.695,00	1.934,12	14.760,88	16.695,00	0,00	0,00	66.837,62	40.791,17	58.950,43	99.741,60	32.903,98	0,00	52.301,92	42.725,29	0,00	9.576,63	73.711,31
13094	Articolo 01.03.02.13.006 - Rimozione e smaltimento di rifiuti tossico-nocivi e di altri materiali																				
	Rimozione e smaltimento di rifiuti tossico-nocivi e di altri materiali	45.708,04	81.042,16	0,00	126.750,20	22.667,58	104.082,62	126.750,20	0,00	0,00	135.904,64	124.941,23	92.806,99	217.748,22	81.843,58	0,00	180.694,48	147.608,81	0,00	33.085,67	196.889,61
	TOTALE Articolo R.I.B.M.01.03.02.13.006	45.708,04	81.042,16	0,00	126.750,20	22.667,58	104.082,62	126.750,20	0,00												



RENDICONTO FINANZIARIO GESTIONALE ESERCIZIO 2017

Parte Spese

Missione/Programma/Titolo/Tipologia/Categoria/Capitolo/Articolo/Voce		GESTIONE DI COMPETENZA									Residui a inizio esercizio	GESTIONE DEI RESIDUI PASSIVI					GESTIONE DI CASSA				Totale dei residui passivi al termine dell'esercizio
		Previsioni				Somme Impegnate			Differenze rispetto alle previsioni			Pagati	Rimasti da pagare	Totali	Variazioni		Previsione definitiva	Pagamenti	Differenze rispetto alle previsioni		
Codice	Denominazione	Iniziali	Variazioni in aumento	Variazioni in diminuzione	Definitive	Pagate	Rimasti da pagare	Totale impegni	in più	in meno	11				12	13 = (11 + 12)			14 = (13 - 10)	15 = (10 - 13)	16
		1	2	3	4 = (1 + 2 - 3)	5	6	7 = (5 + 6)	8 = (7 - 4)	9 = (4 - 7)	10	11	12	13 = (11 + 12)	14 = (13 - 10)	15 = (10 - 13)	16	17 = (5 + 11)	18 = (17 - 16)	19 = (16 - 17)	20 = (6 + 12)
13107	Spese legali	0,00	0,00	0,00	0,00	0,00	0,00	0,00	0,00	0,00	0,00	4.275,83	634,90	4.910,73	4.910,73	0,00	5.234,23	4.275,83	0,00	958,40	634,90
	TOTALE Articolo R.I.B.M.01.03.02.99.002	0,00	0,00	0,00	0,00	0,00	0,00	0,00	0,00	0,00	0,00	4.275,83	634,90	4.910,73	4.910,73	0,00	5.234,23	4.275,83	0,00	958,40	634,90
	Articolo 01.03.02.99.003 - Quote di associazioni																				
13108	Quote di iscrizione ad associazioni	4.300,00	2.981,81	0,00	7.281,81	0,00	7.281,81	7.281,81	0,00	0,00	9.069,99	15.716,82	4.887,51	20.604,33	11.534,34	0,00	19.239,66	15.716,82	0,00	3.522,84	12.169,32
	TOTALE Articolo R.I.B.M.01.03.02.99.003	4.300,00	2.981,81	0,00	7.281,81	0,00	7.281,81	7.281,81	0,00	0,00	9.069,99	15.716,82	4.887,51	20.604,33	11.534,34	0,00	19.239,66	15.716,82	0,00	3.522,84	12.169,32
	Articolo 01.03.02.99.005 - Spese per commissioni e comitati dell'Ente																				
13109	Spese per componenti commissioni concorso e selezione del personale	1.000,00	300,00	0,00	1.300,00	953,11	346,89	1.300,00	0,00	0,00	988,99	8.239,09	2.044,07	10.283,16	9.294,17	0,00	11.252,56	9.192,20	0,00	2.060,36	2.390,96
13110	Spese per funzionamento dei Panel di Valutazione	3.800,00	0,00	0,00	3.800,00	0,00	3.800,00	3.800,00	0,00	0,00	11.828,00	2.623,00	9.205,00	11.828,00	0,00	0,00	3.210,93	2.623,00	0,00	587,93	13.005,00
13111	Spese per funzionamento delle commissioni di gara	0,00	0,00	0,00	0,00	0,00	0,00	0,00	0,00	0,00	122,80	1.617,79	31,30	1.649,09	1.526,29	0,00	1.980,41	1.617,79	0,00	362,62	31,30
	TOTALE Articolo R.I.B.M.01.03.02.99.005	4.800,00	300,00	0,00	5.100,00	953,11	4.146,89	5.100,00	0,00	0,00	12.939,79	12.479,88	11.280,37	23.760,25	10.820,46	0,00	16.443,90	13.432,99	0,00	3.010,91	15.427,26
	Articolo 01.03.02.99.009 - Acquisto di sevizi per verde e arredo urbano																				
13112	Giardinaggio	0,00	0,00	0,00	0,00	0,00	0,00	0,00	0,00	0,00	7.436,34	1.827,94	8.501,18	10.329,12	2.892,78	0,00	2.237,66	1.827,94	0,00	409,72	8.501,18
	TOTALE Articolo R.I.B.M.01.03.02.99.009	0,00	0,00	0,00	0,00	0,00	0,00	0,00	0,00	0,00	7.436,34	1.827,94	8.501,18	10.329,12	2.892,78	0,00	2.237,66	1.827,94	0,00	409,72	8.501,18
	Articolo 01.03.02.99.010 - Formazione a personale esterno all'ente																				
13113	Spese per l'organizzazione di corsi di formazione	1.000,00	0,00	1.000,00	0,00	0,00	0,00	0,00	0,00	0,00	112.067,09	7.473,16	84.256,17	91.729,33	0,00	20.337,76	9.148,23	7.473,16	0,00	1.675,07	84.256,17
	TOTALE Articolo R.I.B.M.01.03.02.99.010	1.000,00	0,00	1.000,00	0,00	0,00	0,00	0,00	0,00	0,00	112.067,09	7.473,16	84.256,17	91.729,33	0,00	20.337,76	9.148,23	7.473,16	0,00	1.675,07	84.256,17
	Articolo 01.03.02.99.011 - Servizi per attivita' di rappresentanza																				
13114	Servizi per attivita' di rappresentanza	4.900,00	2.300,00	0,00	7.200,00	465,15	6.734,85	7.200,00	0,00	0,00	3.546,65	2.971,93	4.228,13	7.200,06	3.653,41	0,00	4.207,49	3.437,08	0,00	770,41	10.962,98
	TOTALE Articolo R.I.B.M.01.03.02.99.011	4.900,00	2.300,00	0,00	7.200,00	465,15	6.734,85	7.200,00	0,00	0,00	3.546,65	2.971,93	4.228,13	7.200,06	3.653,41	0,00	4.207,49	3.437,08	0,00	770,41	10.962,98
	Articolo 01.03.02.99.999 - Altri servizi diversi n.a.c.																				
13115	Altri servizi non altrimenti classificabili	59.384,97	0,00	4.717,77	54.667,20	10.261,37	44.405,83	54.667,20	0,00	0,00	288.635,76	116.536,08	187.002,99	303.539,07	14.903,31	0,00	155.218,35	126.797,45	0,00	28.420,90	231.408,82
	TOTALE Articolo R.I.B.M.01.03.02.99.999	59.384,97	0,00	4.717,77	54.667,20	10.261,37	44.405,83	54.667,20	0,00	0,00	288.635,76	116.536,08	187.002,99	303.539,07	14.903,31	0,00	155.218,35	126.797,45	0,00	28.420,90	231.408,82
	TOTALE Capitolo R.I.B.M.01.03.02.99	74.384,97	5.581,81	5.717,77	74.249,01	11.679,63	62.569,38	74.249,01	0,00	0,00	433.695,62	161.281,64	300.791,25	462.072,89	48.715,03	20.337,76	211.729,52	172.961,27	0,00	38.768,25	363.360,63
	TOTALE Categoria R.I.B.M.01.03.02	4.755.280,01	3.783.450,56	81.421,81	8.457.308,76	3.037.423,37	5.419.424,78	8.456.848,15	0,00	460,61	26.279.173,27	11.992.011,79	12.070.772,56	24.062.784,35	2.469.338,33	4.685.727,25	18.416.107,24	15.029.435,16	0,00	3.386.672,08	17.490.197,34
	TOTALE Tipologia R.I.B.M.01.03	8.409.370,55	7.560.296,85	83.301,81	15.886.365,59	4.645.528,81	11.240.376,17	15.885.904,98	0,00	460,61	40.395.623,95	17.065.709,43	18.980.262,10	36.045.971,53	2.955.406,47	7.305.058,89	26.595.596,69	21.711.238,24	0,00	4.884.358,45	30.220.638,27
	Tipologia 01.04 - Trasferimenti correnti																				
	Categoria 01.04.01 - Trasferimenti correnti a Amministrazioni Pubbliche																				
	Capitolo 01.04.01.01 - Trasferimenti correnti a Amministrazioni Centrali																				
	Articolo 01.04.01.01.013 - Trasferimenti correnti a enti e istituzioni centrali di ricerca e Istituti e stazioni sperimentali per la ricerca																				
14001	Trasferimenti correnti a enti e istituzioni centrali di ricerca e Istituti e stazioni sperimentali per la ricerca	111.113,54	8.988.096,46	0,00	9.099.210,00	7.960.000,00	1.139.210,00	9.099.210,00	0,00	0,00	5.421.919,52	4.907.296,71	897.498,37	5.804.795,08	382.875,56	0,00	13.280.140,32	12.867.296,71	0,00	412.843,61	2.036.708,37
	TOTALE Articolo R.I.B.M.01.04.01.01.013	111.113,54	8.988.096,46	0,00	9.099.210,00	7.960.000,00	1.139.210,00	9.099.210,00	0,00	0,00	5.421.919,52	4.907.296,71	897.498,37	5.804.795,08	382.875,56	0,00	13.280.140,32	12.867.296,71	0,00	412.843,61	2.036.708,37
	TOTALE Capitolo R.I.B.M.01.04.01.01	111.113,54	8.988.096,46	0,00	9.099.210,00	7.960.000,00	1.139.210,00	9.099.210,00	0,00	0,00	5.421.919,52	4.907.296,71	897.498,37	5.804.795,08	382.875,56	0,00	13.280.140,32	12.867.296,71	0,00	412.843,61	2.036.708,37
	Capitolo 01.04.01.02 - Trasferimenti correnti a Amministrazioni Locali																				
	Articolo 01.04.01.02.008 - Trasferimenti correnti a universita'																				
14004	Trasferimenti correnti a universita'	123.843,60	1.376.393,70	0,00	1.500.237,30	1.409.457,00	90.780,30	1.500.237,30	0,00	0,00	996.790,79	824.797,87	0,00	824.797,87	0,00	171.992,92	2.305.940,31	2.234.254,87	0,00	71.685,44	90.780,30
14005	Finanziamento dei dottorati di ricerca	246.196,62	126.630,30	0,00	372.826,92	188.128,39	184.698,53	372.826,92	0,00	0,00	383.407,51	269.245,36	270.040,27	539.285,63	155.878,12	0,00	472.048,47	457.373,75	0,00	14.674,72	454.738,80
	TOTALE Articolo R.I.B.M.01.04.01.02.008	370.040,22	1.503.024,00	0,00	1.873.064,22	1.597.585,39	275.478,83	1.873.064,22	0,00	0,00	1.380.198,30	1.094.043,23	270.040,27	1.364.083,50	155.878,12	171.992,92	2.777.988,78	2.691.628,62	0,00	86.360,16	545.519,10
	Articolo 01.04.01.02.011 - Trasferimenti correnti a aziende sanitarie locali n.a.f.																				
14006	Trasferimenti correnti a aziende sanitarie regionali e locali	40.821,00	144.229,00	0,00	185.050,00	173.000,00	12.050,00	185.050,00	0,00	0,00	25.524,02	20.000,68	2.023,34	22.024,02	0,00	3.500,00	199.193,06	193.000,68	0,00	6.192,38	14.073,34
	TOTALE Articolo R.I.B.M.01.04.01.02.011	40.821,00	144.229,00	0,00	185.050,00	173.000,00	12.050,00	185.050,00	0,00	0,00	25.524,02	20.000,68	2.023,34	22.024,02	0,00	3.500,00	199.193,06	193.000,68			



RENDICONTO FINANZIARIO GESTIONALE ESERCIZIO 2017

Parte Spese

Missione/Programma/Titolo/Tipologia/Categoria/Capitolo/Articolo/Voce		GESTIONE DI COMPETENZA									Residui a inizio esercizio	GESTIONE DEI RESIDUI PASSIVI					GESTIONE DI CASSA				Totale dei residui passivi al termine dell'esercizio
		Previsioni				Somme Impegnate			Differenze rispetto alle previsioni			Pagati	Rimasti da pagare	Totali	Variazioni		Previsione definitiva	Pagamenti	Differenze rispetto alle previsioni		
		Iniziali	Variazioni in aumento	Variazioni in diminuzione	Definitive	Pagate	Rimasti da pagare	Totale impegni	in più	in meno					in più	in meno			in più	in meno	
1	2	3	4 = (1 + 2 - 3)	5	6	7 = (5 + 6)	8 = (7 - 4)	9 = (4 - 7)	10	11	12	13 = (11 + 12)	14 = (13 - 10)	15 = (10 - 13)	16	17 = (5 + 11)	18 = (17 - 16)	19 = (16 - 17)	20 = (6 + 12)		
14009	Trasferimenti correnti a istituti di ricovero e cura a carattere scientifico pubblici	2.604,80	128.562,20	0,00	131.167,00	130.000,00	1.167,00	131.167,00	0,00	0,00	4.515,30	0,00	105,90	105,90	0,00	4.409,40	134.171,01	130.000,00	0,00	4.171,01	1.272,90
	TOTALE Articolo R.I.B.M.01.04.01.02.014	2.604,80	128.562,20	0,00	131.167,00	130.000,00	1.167,00	131.167,00	0,00	0,00	4.515,30	0,00	105,90	105,90	0,00	4.409,40	134.171,01	130.000,00	0,00	4.171,01	1.272,90
	Articolo 01.04.01.02.017 - Trasferimenti correnti a altri enti e agenzie regionali e sub regionali																				
14010	Trasferimenti correnti a altri enti e agenzie regionali e sub regionali	81.782,60	0,00	56.085,05	25.697,55	23.199,69	2.497,86	25.697,55	0,00	0,00	0,00	0,00	0,00	0,00	0,00	0,00	23.944,05	23.199,69	0,00	744,36	2.497,86
	TOTALE Articolo R.I.B.M.01.04.01.02.017	81.782,60	0,00	56.085,05	25.697,55	23.199,69	2.497,86	25.697,55	0,00	0,00	0,00	0,00	0,00	0,00	0,00	0,00	23.944,05	23.199,69	0,00	744,36	2.497,86
	TOTALE Capitolo R.I.B.M.01.04.01.02	516.258,68	1.813.972,14	56.085,05	2.274.145,77	1.975.785,08	298.360,69	2.274.145,77	0,00	0,00	1.425.237,62	1.114.043,91	287.169,51	1.401.213,42	155.878,12	179.902,32	3.188.965,31	3.089.828,99	0,00	99.136,32	585.530,20
	TOTALE Categoria R.I.B.M.01.04.01	627.372,22	10.802.068,60	56.085,05	11.373.355,77	9.935.785,08	1.437.570,69	11.373.355,77	0,00	0,00	6.847.157,14	6.021.340,62	1.184.667,88	7.206.008,50	538.753,68	179.902,32	16.469.105,63	15.957.125,70	0,00	511.979,93	2.622.238,57
	Categoria 01.04.02 - Trasferimenti correnti a Famiglie																				
	Capitolo 01.04.02.03 - Borse di studio, dottorati di ricerca e contratti di formazione specialistica area medica																				
	Articolo 01.04.02.03.001 - Borse di studio																				
14011	Borse di studio	232.691,11	394.103,82	0,00	626.794,93	298.365,98	328.428,95	626.794,93	0,00	0,00	1.001.984,05	690.382,75	587.886,93	1.278.269,68	276.285,63	0,00	1.020.472,43	988.748,73	0,00	31.723,70	916.315,88
14012	Borse di formazione e stages	0,00	481.620,04	0,00	481.620,04	4.000,00	477.620,04	481.620,04	0,00	0,00	73.870,87	24.206,99	16.466,59	40.673,58	0,00	33.197,29	29.112,00	28.206,99	0,00	905,01	494.086,63
	TOTALE Articolo R.I.B.M.01.04.02.03.001	232.691,11	875.723,86	0,00	1.108.414,97	302.365,98	806.048,99	1.108.414,97	0,00	0,00	1.075.854,92	714.589,74	604.353,52	1.318.943,26	276.285,63	33.197,29	1.049.584,43	1.016.955,72	0,00	32.628,71	1.410.402,51
	Articolo 01.04.02.03.004 - Tirocini formativi																				
14022	Tirocini formativi	0,00	27.711,14	0,00	27.711,14	2.436,38	25.274,76	27.711,14	0,00	0,00	0,00	11.253,30	20.283,45	31.536,75	31.536,75	0,00	14.128,91	13.689,68	0,00	439,23	45.558,21
	TOTALE Articolo R.I.B.M.01.04.02.03.004	0,00	27.711,14	0,00	27.711,14	2.436,38	25.274,76	27.711,14	0,00	0,00	0,00	11.253,30	20.283,45	31.536,75	31.536,75	0,00	14.128,91	13.689,68	0,00	439,23	45.558,21
	TOTALE Capitolo R.I.B.M.01.04.02.03	232.691,11	903.435,00	0,00	1.136.126,11	304.802,36	831.323,75	1.136.126,11	0,00	0,00	1.075.854,92	725.843,04	624.636,97	1.350.480,01	307.822,38	33.197,29	1.063.713,34	1.030.645,40	0,00	33.067,94	1.455.960,72
	TOTALE Categoria R.I.B.M.01.04.02	232.691,11	903.435,00	0,00	1.136.126,11	304.802,36	831.323,75	1.136.126,11	0,00	0,00	1.075.854,92	725.843,04	624.636,97	1.350.480,01	307.822,38	33.197,29	1.063.713,34	1.030.645,40	0,00	33.067,94	1.455.960,72
	Categoria 01.04.03 - Trasferimenti correnti a Imprese																				
	Capitolo 01.04.03.99 - Trasferimenti correnti a altre imprese																				
	Articolo 01.04.03.99.999 - Trasferimenti correnti a altre imprese																				
14016	Trasferimenti correnti a altre imprese	0,00	153.832,00	0,00	153.832,00	152.000,00	1.832,00	153.832,00	0,00	0,00	170.408,00	30.861,33	0,00	30.861,33	0,00	139.546,67	188.728,38	182.861,33	0,00	5.867,05	1.832,00
	TOTALE Articolo R.I.B.M.01.04.03.99.999	0,00	153.832,00	0,00	153.832,00	152.000,00	1.832,00	153.832,00	0,00	0,00	170.408,00	30.861,33	0,00	30.861,33	0,00	139.546,67	188.728,38	182.861,33	0,00	5.867,05	1.832,00
	TOTALE Capitolo R.I.B.M.01.04.03.99	0,00	153.832,00	0,00	153.832,00	152.000,00	1.832,00	153.832,00	0,00	0,00	170.408,00	30.861,33	0,00	30.861,33	0,00	139.546,67	188.728,38	182.861,33	0,00	5.867,05	1.832,00
	TOTALE Categoria R.I.B.M.01.04.03	0,00	153.832,00	0,00	153.832,00	152.000,00	1.832,00	153.832,00	0,00	0,00	170.408,00	30.861,33	0,00	30.861,33	0,00	139.546,67	188.728,38	182.861,33	0,00	5.867,05	1.832,00
	Categoria 01.04.04 - Trasferimenti correnti a Istituzioni Sociali Private																				
	Capitolo 01.04.04.01 - Trasferimenti correnti a Istituzioni Sociali Private																				
	Articolo 01.04.04.01.001 - Trasferimenti correnti a Istituzioni Sociali Private																				
14017	Trasferimenti correnti a Istituzioni Sociali Private	0,00	6.000,00	0,00	6.000,00	6.000,00	0,00	6.000,00	0,00	0,00	0,00	1.000,00	0,00	1.000,00	1.000,00	0,00	7.224,59	7.000,00	0,00	224,59	0,00
	TOTALE Articolo R.I.B.M.01.04.04.01.001	0,00	6.000,00	0,00	6.000,00	6.000,00	0,00	6.000,00	0,00	0,00	0,00	1.000,00	0,00	1.000,00	1.000,00	0,00	7.224,59	7.000,00	0,00	224,59	0,00
	TOTALE Capitolo R.I.B.M.01.04.04.01	0,00	6.000,00	0,00	6.000,00	6.000,00	0,00	6.000,00	0,00	0,00	0,00	1.000,00	0,00	1.000,00	1.000,00	0,00	7.224,59	7.000,00	0,00	224,59	0,00
	TOTALE Categoria R.I.B.M.01.04.04	0,00	6.000,00	0,00	6.000,00	6.000,00	0,00	6.000,00	0,00	0,00	0,00	1.000,00	0,00	1.000,00	1.000,00	0,00	7.224,59	7.000,00	0,00	224,59	0,00
	Categoria 01.04.05 - Trasferimenti correnti versati all'Unione Europea e al resto del mondo																				
	Capitolo 01.04.05.04 - Trasferimenti correnti al resto del mondo																				
	Articolo 01.04.05.04.001 - Trasferimenti correnti al resto del mondo																				
14018	Trasferimenti correnti a Paesi Intra-UE	0,00	0,00	0,00	0,00	0,00	0,00	0,00	0,00	0,00	2.000,00	1.592,10	0,00	1.592,10	0,00	407,90	1.643,18	1.592,10	0,00	51,08	0,00
14019	Trasferimenti correnti a Paesi Extra-UE e ad Organismi internazionali	0,00	0,00	0,00	0,00	0,00	0,00	0,00	0,00	0,00	2.374,09	2.512,90	1.575,29	4.088,19	1.714,10	0,00	2.593,53	2.512,90	0,00	80,63	1.575,29
	TOTALE Articolo R.I.B.M.01.04.05.04.001	0,00	0,00	0,00	0,00	0,00	0,00	0,00	0,00	0,00	4.374,09	4.105,00	1.575,29	5.680,29	1.714,10	407,90	4.236,71	4.105,00	0,00	131,71	1.575,29
	TOTALE Capitolo R.I.B.M.01.04.05.04	0,00	0,00	0,00	0,00	0,00	0,00	0,00	0,00	0,00	4.374,09	4.105,00	1.575,29	5.680,29	1.714,10	407,90	4.236,71	4.105,00	0,00	131,71	1.575,29
	TOTALE Categoria R.I.B.M.01.04.05	0,00	0,00	0,00	0,00	0,00	0,00	0,00	0,00	0,00	4.374,09	4.105,00	1.575,29	5.680,29	1.714,10	407,90	4.236,71	4.105,00	0,00	131,71	1.575,29
	TOTALE Tipologia R.I.B.M.01.04	860.063,33	11.865.335,60	56.085,05	12.669.313,88	10.398.587,44	2.270.726,44	12.669.313,88	0,00 </												



RENDICONTO FINANZIARIO GESTIONALE ESERCIZIO 2017

Parte Spese

Missione/Programma/Titolo/Tipologia/Categoria/Capitolo/Articolo/Voce		GESTIONE DI COMPETENZA									Residui a inizio esercizio	GESTIONE DEI RESIDUI PASSIVI					GESTIONE DI CASSA				Totale dei residui passivi al termine dell'esercizio
		Previsioni				Somme Impegnate			Differenze rispetto alle previsioni			Pagati	Rimasti da pagare	Totali	Variazioni		Previsione definitiva	Pagamenti	Differenze rispetto alle previsioni		
Codice	Denominazione	Iniziali	Variazioni in aumento	Variazioni in diminuzione	Definitive	Pagate	Rimasti da pagare	Totale impegni	in più	in meno	11				12	13 = (11 + 12)			14 = (13 - 10)	15 = (10 - 13)	16
		1	2	3	4 = (1 + 2 - 3)	5	6	7 = (5 + 6)	8 = (7 - 4)	9 = (4 - 7)	10	11	12	13 = (11 + 12)	14 = (13 - 10)	15 = (10 - 13)	16	17 = (5 + 11)	18 = (17 - 16)	19 = (16 - 17)	20 = (6 + 12)
	TOTALE Capitolo R.I.B.M.01.07.06.02	500,00	0,00	0,00	500,00	0,00	500,00	500,00	0,00	0,00	0,00	3.482,21	0,00	3.482,21	3.482,21	0,00	4.000,00	3.482,21	0,00	517,79	500,00
	TOTALE Categoria R.I.B.M.01.07.06	500,00	0,00	0,00	500,00	0,00	500,00	500,00	0,00	0,00	0,00	3.482,21	0,00	3.482,21	3.482,21	0,00	4.000,00	3.482,21	0,00	517,79	500,00
	TOTALE Tipologia R.I.B.M.01.07	500,00	0,00	0,00	500,00	0,00	500,00	500,00	0,00	0,00	0,00	3.482,21	0,00	3.482,21	3.482,21	0,00	4.000,00	3.482,21	0,00	517,79	500,00
19003	Tipologia 01.09 - Rimborsi e poste correttive delle entrate Categoria 01.09.99 - Altri rimborsi di parte corrente di somme non dovute o incassate in eccesso Capitolo 01.09.99.01 - Rimborsi di parte corrente ad amministrazioni centrali di somme non dovute o incassate in eccesso Articolo 01.09.99.01.001 - Rimborsi di parte corrente ad amministrazioni centrali di somme non dovute o incassate in eccesso Rimborsi di parte corrente ad amministrazioni centrali di somme non dovute o incassate in eccesso	0,00	0,00	0,00	0,00	0,00	0,00	0,00	0,00	0,00	0,00	0,00	0,00	0,00	0,00	0,00	95.019,80	0,00	0,00	95.019,80	0,00
	TOTALE Articolo R.I.B.M.01.09.99.01.001	0,00	0,00	0,00	0,00	0,00	0,00	0,00	0,00	0,00	0,00	0,00	0,00	0,00	0,00	0,00	95.019,80	0,00	0,00	95.019,80	0,00
	TOTALE Capitolo R.I.B.M.01.09.99.01	0,00	0,00	0,00	0,00	0,00	0,00	0,00	0,00	0,00	0,00	0,00	0,00	0,00	0,00	0,00	95.019,80	0,00	0,00	95.019,80	0,00
19004	Capitolo 01.09.99.02 - Rimborsi di parte corrente ad amministrazioni locali di somme non dovute o incassate in eccesso Articolo 01.09.99.02.001 - Rimborsi di parte corrente ad amministrazioni locali di somme non dovute o incassate in eccesso Rimborsi di parte corrente ad amministrazioni locali di somme non dovute o incassate in eccesso	0,00	0,00	0,00	0,00	0,00	0,00	0,00	0,00	0,00	38.700,34	0,00	3.700,34	3.700,34	0,00	35.000,00	0,00	0,00	0,00	0,00	3.700,34
	TOTALE Articolo R.I.B.M.01.09.99.02.001	0,00	0,00	0,00	0,00	0,00	0,00	0,00	0,00	0,00	38.700,34	0,00	3.700,34	3.700,34	0,00	35.000,00	0,00	0,00	0,00	0,00	3.700,34
	TOTALE Capitolo R.I.B.M.01.09.99.02	0,00	0,00	0,00	0,00	0,00	0,00	0,00	0,00	0,00	38.700,34	0,00	3.700,34	3.700,34	0,00	35.000,00	0,00	0,00	0,00	0,00	3.700,34
19005	Capitolo 01.09.99.04 - Rimborsi di parte corrente a famiglie di somme non dovute o incassate in eccesso Articolo 01.09.99.04.001 - Rimborsi di parte corrente a famiglie di somme non dovute o incassate in eccesso Rimborsi di parte corrente a famiglie di somme non dovute o incassate in eccesso	0,00	0,00	0,00	0,00	0,00	0,00	0,00	0,00	0,00	89.904,39	0,00	89.904,39	89.904,39	0,00	0,00	0,00	0,00	0,00	0,00	89.904,39
	TOTALE Articolo R.I.B.M.01.09.99.04.001	0,00	0,00	0,00	0,00	0,00	0,00	0,00	0,00	0,00	89.904,39	0,00	89.904,39	89.904,39	0,00	0,00	0,00	0,00	0,00	0,00	89.904,39
	TOTALE Capitolo R.I.B.M.01.09.99.04	0,00	0,00	0,00	0,00	0,00	0,00	0,00	0,00	0,00	89.904,39	0,00	89.904,39	89.904,39	0,00	0,00	0,00	0,00	0,00	0,00	89.904,39
19006	Capitolo 01.09.99.05 - Rimborsi di parte corrente a imprese di somme non dovute o incassate in eccesso Articolo 01.09.99.05.001 - Rimborsi di parte corrente a imprese di somme non dovute o incassate in eccesso Rimborsi di parte corrente a imprese di somme non dovute o incassate in eccesso	0,00	3.500,00	0,00	3.500,00	0,00	3.500,00	3.500,00	0,00	0,00	0,00	0,00	0,00	0,00	0,00	0,00	0,00	0,00	0,00	0,00	3.500,00
	TOTALE Articolo R.I.B.M.01.09.99.05.001	0,00	3.500,00	0,00	3.500,00	0,00	3.500,00	3.500,00	0,00	0,00	0,00	0,00	0,00	0,00	0,00	0,00	0,00	0,00	0,00	0,00	3.500,00
	TOTALE Capitolo R.I.B.M.01.09.99.05	0,00	3.500,00	0,00	3.500,00	0,00	3.500,00	3.500,00	0,00	0,00	0,00	0,00	0,00	0,00	0,00	0,00	0,00	0,00	0,00	0,00	3.500,00
19007	Capitolo 01.09.99.06 - Rimborsi di parte corrente a Istituzioni Sociali Private di somme non dovute o incassate in eccesso Articolo 01.09.99.06.001 - Rimborsi di parte corrente a Istituzioni Sociali Private di somme non dovute o incassate in eccesso Rimborsi di parte corrente a Istituzioni Sociali Private di somme non dovute o incassate in eccesso	0,00	0,00	0,00	0,00	0,00	0,00	0,00	0,00	0,00	0,00	0,00	0,00	0,00	0,00	0,00	0,00	0,00	0,00	0,00	0,00
	TOTALE Articolo R.I.B.M.01.09.99.06.001	0,00	0,00	0,00	0,00	0,00	0,00	0,00	0,00	0,00	0,00	0,00	0,00	0,00	0,00	0,00	0,00	0,00	0,00	0,00	0,00
	TOTALE Capitolo R.I.B.M.01.09.99.06	0,00	0,00	0,00	0,00	0,00	0,00	0,00	0,00	0,00	0,00	0,00	0,00	0,00	0,00	0,00	0,00	0,00	0,00	0,00	0,00
	TOTALE Categoria R.I.B.M.01.09.99	0,00	3.500,00	0,00	3.500,00	0,00	3.500,00	3.500,00	0,00	0,00	128.604,73	0,00	93.604,73	93.604,73	0,00	35.000,00	95.019,80	0,00	0,00	95.019,80	97.104,73
	TOTALE Tipologia R.I.B.M.01.09	0,00	3.500,00	0,00	3.500,00	0,00	3.500,00	3.500,00	0,00	0,00	128.604,73	0,00	93.604,73	93.604,73	0,00	35.000,00	95.019,80	0,00	0,00	95.019,80	97.104,73
10005	Tipologia 01.10 - Altre spese correnti Categoria 01.10.03 - Versamenti IVA a debito Capitolo 01.10.03.01 - Versamenti IVA a debito per le gestioni commerciali Articolo 01.10.03.01.001 - Versamenti IVA a debito per le gestioni commerciali Versamenti IVA a debito per le gestioni commerciali	286.653,50	0,00	134.946,66	151.706,84	0,00	151.706,84	151.706,84	0,00	0,00	185.753,95	0,00	48.576,97	48.576,97	0,00	137.176,98	0,00	0,00	0,00	0,00	200.283,81
	TOTALE Articolo R.I.B.M.01.10.03.01.001	286.653,50	0,00	134.946,66	151.706,84	0,00	151.706,84	151.706,84	0,00	0,00	185.753,95	0,00	48.576,97	48.576,97	0,00	137.176,98	0,00	0,00	0,00	0,00	200.283,81
	TOTALE Capitolo R.I.B.M.01.10.03.01	286.653,50	0,00	134.946,66	151.706,84	0,00	151.706,84	151.706,84	0,00	0,00	185.753,95	0,00	48.576,97	48.576,97	0,00	137.176,98	0,00	0,00	0,00	0,00	200.283,81
	TOTALE Categoria R.I.B.M.01.10.03	286.653,50	0,00	134.946,66	151.706,84	0,00	151.706,84	151.706,84	0,00	0,00	185.753,95	0,00	48.576,97	48.576,97	0,00	137.176,98	0,00	0,00	0,00	0,00	200.283,81
	Categoria 01.10.04 - Premi di assicurazione																				



RENDICONTO FINANZIARIO GESTIONALE ESERCIZIO 2017

Parte Spese

Missione/Programma/Titolo/Tipologia/Categoria/Capitolo/Articolo/Voce		GESTIONE DI COMPETENZA									Residui a inizio esercizio	GESTIONE DEI RESIDUI PASSIVI					GESTIONE DI CASSA				Totale dei residui passivi al termine dell'esercizio	
		Previsioni				Somme Impegnate			Differenze rispetto alle previsioni			Pagati	Rimasti da pagare	Totali	Variazioni		Previsione definitiva	Pagamenti	Differenze rispetto alle previsioni			
Codice	Denominazione	Iniziali	Variazioni in aumento	Variazioni in diminuzione	Definitive	Pagate	Rimasti da pagare	Totale impegni	in più	in meno	11				12	13 = (11 + 12)			14 = (13 - 10)	15 = (10 - 13)	16	17 = (5 + 11)
		1	2	3	4 = (1 + 2 - 3)	5	6	7 = (5 + 6)	8 = (7 - 4)	9 = (4 - 7)	10	11	12	13 = (11 + 12)	14 = (13 - 10)	15 = (10 - 13)	16	17 = (5 + 11)	18 = (17 - 16)	19 = (16 - 17)	20 = (6 + 12)	
	Articolo 02.02.01.03.999 - Mobili e arredi n.a.c.																					
22007	Mobili e arredi ad uso esclusivo dei laboratori	5.300,00	28.635,00	0,00	33.935,00	13.962,90	19.972,10	33.935,00	0,00	0,00	7.627,42	259.789,86	218.583,85	478.373,71	470.746,29	0,00	519.221,26	273.752,76	0,00	245.468,50	238.555,95	
	TOTALE Articolo R.I.B.M.02.02.01.03.999	5.300,00	28.635,00	0,00	33.935,00	13.962,90	19.972,10	33.935,00	0,00	0,00	7.627,42	259.789,86	218.583,85	478.373,71	470.746,29	0,00	519.221,26	273.752,76	0,00	245.468,50	238.555,95	
	TOTALE Capitolo R.I.B.M.02.02.01.03	5.300,00	28.635,00	0,00	33.935,00	13.962,90	19.972,10	33.935,00	0,00	0,00	10.463,39	267.713,30	220.371,31	488.084,61	477.656,98	35,76	534.249,48	281.676,20	0,00	252.573,28	240.343,41	
	Capitolo 02.02.01.04 - Impianti e macchinari																					
	Articolo 02.02.01.04.001 - Macchinari																					
22008	Macchinari	698.000,00	0,00	668.853,95	29.146,05	9.955,78	19.190,27	29.146,05	0,00	0,00	1.069.344,04	48.667,53	1.031.796,80	1.080.464,33	11.120,29	0,00	111.189,63	58.623,31	0,00	52.566,32	1.050.987,07	
	TOTALE Articolo R.I.B.M.02.02.01.04.001	698.000,00	0,00	668.853,95	29.146,05	9.955,78	19.190,27	29.146,05	0,00	0,00	1.069.344,04	48.667,53	1.031.796,80	1.080.464,33	11.120,29	0,00	111.189,63	58.623,31	0,00	52.566,32	1.050.987,07	
	Articolo 02.02.01.04.002 - Impianti																					
22009	Impianti	0,00	6.200,00	0,00	6.200,00	0,00	6.200,00	6.200,00	0,00	0,00	1.835.927,70	8.851,86	2.228.510,46	2.237.362,32	401.434,62	0,00	16.789,14	8.851,86	0,00	7.937,28	2.234.710,46	
	TOTALE Articolo R.I.B.M.02.02.01.04.002	0,00	6.200,00	0,00	6.200,00	0,00	6.200,00	6.200,00	0,00	0,00	1.835.927,70	8.851,86	2.228.510,46	2.237.362,32	401.434,62	0,00	16.789,14	8.851,86	0,00	7.937,28	2.234.710,46	
	TOTALE Capitolo R.I.B.M.02.02.01.04	698.000,00	6.200,00	668.853,95	35.346,05	9.955,78	25.390,27	35.346,05	0,00	0,00	2.905.271,74	57.519,39	3.260.307,26	3.317.826,65	412.554,91	0,00	127.978,77	67.475,17	0,00	60.503,60	3.285.697,53	
	Capitolo 02.02.01.05 - Attrezzature																					
	Articolo 02.02.01.05.001 - Attrezzature scientifiche																					
22010	Attrezzature scientifiche	403.953,41	2.131.328,77	0,00	2.535.282,18	633.578,44	1.901.703,74	2.535.282,18	0,00	0,00	4.245.373,89	1.816.049,00	2.303.359,39	4.119.408,39	0,00	125.965,50	4.646.158,33	2.449.627,44	0,00	2.196.530,89	4.205.063,13	
	TOTALE Articolo R.I.B.M.02.02.01.05.001	403.953,41	2.131.328,77	0,00	2.535.282,18	633.578,44	1.901.703,74	2.535.282,18	0,00	0,00	4.245.373,89	1.816.049,00	2.303.359,39	4.119.408,39	0,00	125.965,50	4.646.158,33	2.449.627,44	0,00	2.196.530,89	4.205.063,13	
	Articolo 02.02.01.05.002 - Attrezzature sanitarie																					
22011	Attrezzature sanitarie	5.000,00	0,00	0,00	5.000,00	0,00	5.000,00	5.000,00	0,00	0,00	5.407,40	1.190,00	2.577,35	3.767,35	0,00	1.640,05	2.257,05	1.190,00	0,00	1.067,05	7.577,35	
	TOTALE Articolo R.I.B.M.02.02.01.05.002	5.000,00	0,00	0,00	5.000,00	0,00	5.000,00	5.000,00	0,00	0,00	5.407,40	1.190,00	2.577,35	3.767,35	0,00	1.640,05	2.257,05	1.190,00	0,00	1.067,05	7.577,35	
	TOTALE Capitolo R.I.B.M.02.02.01.05	408.953,41	2.131.328,77	0,00	2.540.282,18	633.578,44	1.906.703,74	2.540.282,18	0,00	0,00	4.250.781,29	1.817.239,00	2.305.936,74	4.123.175,74	0,00	127.605,55	4.648.415,38	2.450.817,44	0,00	2.197.597,94	4.212.640,48	
	Capitolo 02.02.01.06 - Macchine per ufficio																					
	Articolo 02.02.01.06.001 - Macchine per ufficio																					
22012	Macchine per ufficio	9.800,00	4.358,00	0,00	14.158,00	1.055,74	13.102,26	14.158,00	0,00	0,00	99.957,37	64.101,12	48.434,27	112.535,39	12.578,02	0,00	123.581,68	65.156,86	0,00	58.424,82	61.536,53	
	TOTALE Articolo R.I.B.M.02.02.01.06.001	9.800,00	4.358,00	0,00	14.158,00	1.055,74	13.102,26	14.158,00	0,00	0,00	99.957,37	64.101,12	48.434,27	112.535,39	12.578,02	0,00	123.581,68	65.156,86	0,00	58.424,82	61.536,53	
	TOTALE Capitolo R.I.B.M.02.02.01.06	9.800,00	4.358,00	0,00	14.158,00	1.055,74	13.102,26	14.158,00	0,00	0,00	99.957,37	64.101,12	48.434,27	112.535,39	12.578,02	0,00	123.581,68	65.156,86	0,00	58.424,82	61.536,53	
	Capitolo 02.02.01.07 - Hardware																					
	Articolo 02.02.01.07.001 - Server																					
22013	Server	9.000,00	87.025,92	0,00	96.025,92	361,20	95.664,72	96.025,92	0,00	0,00	737.443,27	366.225,95	63.150,45	429.376,40	0,00	308.066,87	695.298,35	366.587,15	0,00	328.711,20	158.815,17	
	TOTALE Articolo R.I.B.M.02.02.01.07.001	9.000,00	87.025,92	0,00	96.025,92	361,20	95.664,72	96.025,92	0,00	0,00	737.443,27	366.225,95	63.150,45	429.376,40	0,00	308.066,87	695.298,35	366.587,15	0,00	328.711,20	158.815,17	
	Articolo 02.02.01.07.002 - Postazioni di lavoro																					
22014	Postazioni di lavoro	67.447,00	103.988,67	0,00	171.435,67	23.213,07	148.222,60	171.435,67	0,00	0,00	200.136,06	134.175,38	185.060,09	319.235,47	119.099,41	0,00	298.515,42	157.388,45	0,00	141.126,97	333.282,69	
	TOTALE Articolo R.I.B.M.02.02.01.07.002	67.447,00	103.988,67	0,00	171.435,67	23.213,07	148.222,60	171.435,67	0,00	0,00	200.136,06	134.175,38	185.060,09	319.235,47	119.099,41	0,00	298.515,42	157.388,45	0,00	141.126,97	333.282,69	
	Articolo 02.02.01.07.003 - Periferiche																					
22015	Periferiche (stampanti, fax, scanner, ecc.)	10.000,00	7.234,33	0,00	17.234,33	3.325,72	13.908,61	17.234,33	0,00	0,00	30.410,53	9.143,24	30.800,00	39.943,24	9.532,71	0,00	23.649,62	12.468,96	0,00	11.180,66	44.708,61	
	TOTALE Articolo R.I.B.M.02.02.01.07.003	10.000,00	7.234,33	0,00	17.234,33	3.325,72	13.908,61	17.234,33	0,00	0,00	30.410,53	9.143,24	30.800,00	39.943,24	9.532,71	0,00	23.649,62	12.468,96	0,00	11.180,66	44.708,61	
	Articolo 02.02.01.07.004 - Apparat di telecomunicazione																					
22016	Apparat di telecomunicazione	0,00	100,00	0,00	100,00	0,00	100,00	100,00	0,00	0,00	783,20	5.252,58	0,00	5.252,58	4.469,38	0,00	9.962,46	5.252,58	0,00	4.709,88	100,00	
	TOTALE Articolo R.I.B.M.02.02.01.07.004	0,00	100,00	0,00	100,00	0,00	100,00	100,00	0,00	0,00	783,20	5.252,58	0,00	5.252,58	4.469,38	0,00	9.962,46	5.252,58	0,00	4.709,88	100,00	
	Articolo 02.02.01.07.005 - Tablet e dispositivi di telefonia fissa e mobile																					
22029	Dispositivi di telefonia mobile e tablet	0,00	3.144,00	0,00	3.144,00	0,00	3.144,00	3.144,00	0,00	0,00	261,32	6.469,28	2.689,88	9.159,16	8.897,84	0,00	12.270,14	6.469,28	0,00	5.800,86	5.833,88	
22030	Dispositivi di telefonia fissa	0,00	0,00	0,00	0,00	0,00	0,00	0,00	0,00	0,00	140,00	462,19	1.646,88	2.109,07	1.969,07	0,00	876,63	462,19	0,00	414,44	1.646,88	
	TOTALE Articolo R.I.B.M.02.02.01.07.005	0,00	3.144,00	0,00	3.144,00	0,00	3.144,00	3.144,00	0,00	0,00	401,32	6.931,47	4.336,76	11.268,23								



RENDICONTO FINANZIARIO GESTIONALE ESERCIZIO 2017

Parte Spese

Missione/Programma/Titolo/Tipologia/Categoria/Capitolo/Articolo/Voce		GESTIONE DI COMPETENZA									Residui a inizio esercizio	GESTIONE DEI RESIDUI PASSIVI					GESTIONE DI CASSA				Totale dei residui passivi al termine dell'esercizio
		Previsioni				Somme Impegnate			Differenze rispetto alle previsioni			Pagati	Rimasti da pagare	Totali	Variazioni		Previsione definitiva	Pagamenti	Differenze rispetto alle previsioni		
Codice	Denominazione	Iniziali	Variazioni in aumento	Variazioni in diminuzione	Definitive	Pagate	Rimasti da pagare	Totale impegni	in più	in meno	11				12	13 = (11 + 12)			14 = (13 - 10)	15 = (10 - 13)	16
		1	2	3	4 = (1 + 2 - 3)	5	6	7 = (5 + 6)	8 = (7 - 4)	9 = (4 - 7)	10	11	12	13 = (11 + 12)	14 = (13 - 10)	15 = (10 - 13)	16	17 = (5 + 11)	18 = (17 - 16)	19 = (16 - 17)	20 = (6 + 12)
	TOTALE Capitolo R.L.B.M.02.02.01.09	0,00	0,00	0,00	0,00	0,00	0,00	0,00	0,00	0,00	409.207,18	0,00	398.190,96	398.190,96	0,00	11.016,22	0,00	0,00	0,00	0,00	398.190,96
	Capitolo 02.02.01.99 - Altri beni materiali																				
	Articolo 02.02.01.99.001 - Materiale bibliografico																				
22024	Materiale bibliografico	0,00	1.450,00	0,00	1.450,00	0,00	1.450,00	1.450,00	0,00	0,00	5.379,84	8.856,49	3.422,04	12.278,53	6.898,69	0,00	16.797,94	8.856,49	0,00	7.941,45	4.872,04
	TOTALE Articolo R.L.B.M.02.02.01.99.001	0,00	1.450,00	0,00	1.450,00	0,00	1.450,00	1.450,00	0,00	0,00	5.379,84	8.856,49	3.422,04	12.278,53	6.898,69	0,00	16.797,94	8.856,49	0,00	7.941,45	4.872,04
	TOTALE Capitolo R.L.B.M.02.02.01.99	0,00	1.450,00	0,00	1.450,00	0,00	1.450,00	1.450,00	0,00	0,00	5.379,84	8.856,49	3.422,04	12.278,53	6.898,69	0,00	16.797,94	8.856,49	0,00	7.941,45	4.872,04
	TOTALE Categoria R.L.B.M.02.02.01	1.216.500,41	2.374.120,69	668.853,95	2.921.767,15	685.806,98	2.235.960,17	2.921.767,15	0,00	0,00	8.658.855,75	2.742.406,96	6.522.481,13	9.264.888,09	1.053.657,01	447.624,67	6.502.223,29	3.428.213,94	0,00	3.074.009,35	8.758.441,30
	Categoria 02.02.03 - Beni immateriali																				
	Capitolo 02.02.03.06 - Manutenzione straordinaria su beni di terzi																				
	Articolo 02.02.03.06.999 - Manutenzione straordinaria su altri beni di terzi																				
22027	Manutenzione straordinaria immobili in locazione, in comodato o in uso	0,00	0,00	0,00	0,00	0,00	0,00	0,00	0,00	0,00	1.979,43	439,20	703,09	1.142,29	0,00	837,14	833,02	439,20	0,00	393,82	703,09
22028	Ripristino ed adattamento immobili in locazione, in comodato o in uso	0,00	34.860,00	0,00	34.860,00	0,00	34.860,00	34.860,00	0,00	0,00	3.188,39	3.595,34	9.166,39	12.761,73	9.573,34	0,00	6.819,20	3.595,34	0,00	3.223,86	44.026,39
	TOTALE Articolo R.L.B.M.02.02.03.06.999	0,00	34.860,00	0,00	34.860,00	0,00	34.860,00	34.860,00	0,00	0,00	5.167,82	4.034,54	9.869,48	13.904,02	9.573,34	837,14	7.652,22	4.034,54	0,00	3.617,68	44.729,48
	TOTALE Capitolo R.L.B.M.02.02.03.06	0,00	34.860,00	0,00	34.860,00	0,00	34.860,00	34.860,00	0,00	0,00	5.167,82	4.034,54	9.869,48	13.904,02	9.573,34	837,14	7.652,22	4.034,54	0,00	3.617,68	44.729,48
	TOTALE Categoria R.L.B.M.02.02.03	0,00	34.860,00	0,00	34.860,00	0,00	34.860,00	34.860,00	0,00	0,00	5.167,82	4.034,54	9.869,48	13.904,02	9.573,34	837,14	7.652,22	4.034,54	0,00	3.617,68	44.729,48
	TOTALE Tipologia R.L.B.M.02.02	1.216.500,41	2.408.980,69	668.853,95	2.956.627,15	685.806,98	2.270.820,17	2.956.627,15	0,00	0,00	8.664.023,57	2.746.441,50	6.532.350,61	9.278.792,11	1.063.230,35	448.461,81	6.509.875,51	3.432.248,48	0,00	3.077.627,03	8.803.170,78
	TOTALE Titolo R.L.B.M.02	1.216.500,41	2.408.980,69	668.853,95	2.956.627,15	685.806,98	2.270.820,17	2.956.627,15	0,00	0,00	8.664.023,57	2.746.441,50	6.532.350,61	9.278.792,11	1.063.230,35	448.461,81	6.509.875,51	3.432.248,48	0,00	3.077.627,03	8.803.170,78
	TOTALE Programma R.L.B.M.	84.075.659,91	29.944.126,63	1.223.664,48	112.796.122,06	81.051.363,63	29.368.826,90	110.420.190,53	0,00	2.375.931,53	74.485.765,52	38.387.753,00	36.519.457,34	74.907.210,34	10.235.740,61	9.814.295,79	131.096.227,26	119.439.116,63	0,00	11.657.110,63	65.888.284,24
	PM - Programma Scienze chimiche e tecnologie dei materiali																				
	Titolo 01 - Spese correnti																				
	Tipologia 01.01 - Redditi da lavoro dipendente																				
	Categoria 01.01.01 - Retribuzioni lorde																				
	Capitolo 01.01.01.01 - Retribuzioni in denaro																				
	Articolo 01.01.01.01.002 - Voci stipendiali corrisposte al personale a tempo indeterminato																				
11002	Stipendi ed assegni fissi per il personale a tempo indeterminato	31.845.984,42	0,00	0,00	31.845.984,42	30.508.473,63	537.510,79	31.045.984,42	0,00	800.000,00	627.356,23	78.429,97	465.925,60	544.355,57	0,00	83.000,66	27.135.861,96	30.586.903,60	3.451.041,64	0,00	1.003.436,39
	TOTALE Articolo R.L.P.M.01.01.01.01.002	31.845.984,42	0,00	0,00	31.845.984,42	30.508.473,63	537.510,79	31.045.984,42	0,00	800.000,00	627.356,23	78.429,97	465.925,60	544.355,57	0,00	83.000,66	27.135.861,96	30.586.903,60	3.451.041,64	0,00	1.003.436,39
	Articolo 01.01.01.01.003 - Straordinario per il personale a tempo indeterminato																				
11003	Straordinario per il personale a tempo indeterminato	192.480,00	0,00	0,00	192.480,00	179.641,69	12.838,31	192.480,00	0,00	0,00	10.652,96	36.211,95	18.191,01	54.402,96	43.750,00	0,00	191.499,43	215.853,64	24.354,21	0,00	31.029,32
	TOTALE Articolo R.L.P.M.01.01.01.01.003	192.480,00	0,00	0,00	192.480,00	179.641,69	12.838,31	192.480,00	0,00	0,00	10.652,96	36.211,95	18.191,01	54.402,96	43.750,00	0,00	191.499,43	215.853,64	24.354,21	0,00	31.029,32
	Articolo 01.01.01.01.004 - Indennita' ed altri compensi, esclusi i rimborsi spesa per missione, corrisposti al personale a tempo indeterminato																				
11004	Indennita' ed altri compensi, esclusi i rimborsi spesa per missione, corrisposti al personale a tempo indeterminato	4.523.195,79	0,00	0,00	4.523.195,79	3.682.450,29	840.745,50	4.523.195,79	0,00	0,00	834.728,46	37.193,18	753.785,28	790.978,46	0,00	43.750,00	3.299.965,67	3.719.643,47	419.677,80	0,00	1.594.530,78
11005	Compensi incentivanti di cui all'art. 28, comma 4, D.P.R. 568/87 corrisposti al personale a tempo indeterminato	0,00	36.324,37	0,00	36.324,37	0,00	36.324,37	36.324,37	0,00	0,00	5.888,00	32.437,95	105.044,14	137.482,09	131.594,09	0,00	28.778,06	32.437,95	3.659,89	0,00	141.368,51
11007	Equo premio per attivita' inventiva	0,00	0,00	0,00	0,00	0,00	0,00	0,00	0,00	0,00	160,93	0,00	160,93	160,93	0,00	0,00	0,00	0,00	0,00	0,00	160,93
	TOTALE Articolo R.L.P.M.01.01.01.01.004	4.523.195,79	36.324,37	0,00	4.559.520,16	3.682.450,29	877.069,87	4.559.520,16	0,00	0,00	840.777,39	69.631,13	858.990,35	928.621,48	131.594,09	43.750,00	3.328.743,73	3.752.081,42	423.337,69	0,00	1.736.060,22
	Articolo 01.01.01.01.006 - Voci stipendiali corrisposte al personale a tempo determinato																				
11011	Stipendi ed assegni fissi per il personale a tempo determinato da fonti interne	461.915,91	0,00	0,00	461.915,91	440.965,01	20.950,90	461.915,91	0,00	0,00	20.080,42	3.563,75	0,00	3.563,75	0,00	16.516,67	394.373,72	444.528,76	50.155,04	0,00	20.950,90
11012	Stipendi ed assegni fissi per il personale a tempo determinato/Fonti esterne	629.265,24	740.810,80	0,00	1.370.076,04	559.702,11	790.373,93	1.350.076,04	0,00	20.000,00	878.223,99	2.190.017,38	337.622,82	2.527.640,20	1.649.416,21	0,00	2.439.475,71	2.749.719,49	310.243,78	0,00	1.127.996,75
11013	Stipendi ed assegni fissi per il personale assunto con contratto di tipo privatistico	1.651.069,38	0,00	0,00	1.651.069,38	1.229.743,31	321.326,07	1.551.069,38	0,00	100.000,00	413.788,98	5.517,18	311.943,99	317.461,17	0,00	96.327,81	1.095.889,23	1.235.260,49	139.371,26	0,00	633.270,06
11014	Retribuzioni degli operai agricoli a tempo determinato	0,00	0,00	0,00	0,00	0,00	0,00	0,00	0,00	0,00	4.001,20	4.978,60	122,60	5.101,20	1.100,00	0,00	4.416,88	4.978,60	561,72	0,00	122,60
	TOTALE Articolo R.L.P.M.01.01.01.01.006	2.742.250,53	740.810,80	0,00	3.483.061,33	2.230.410,43	1.132.650,90	3.363.061,33	0,00	120.000,00	1.316.094,59	2.204.076,91	649.689,41	2.853.766,32	1.650.516,21	112.844,48	3.934.155,54	4.434.487,34	<		



RENDICONTO FINANZIARIO GESTIONALE ESERCIZIO 2017

Parte Spese

Missione/Programma/Titolo/Tipologia/Categoria/Capitolo/Articolo/Voce		GESTIONE DI COMPETENZA									Residui a inizio esercizio	GESTIONE DEI RESIDUI PASSIVI					GESTIONE DI CASSA				Totale dei residui passivi al termine dell'esercizio
		Previsioni				Somme Impegnate			Differenze rispetto alle previsioni			Pagati	Rimasti da pagare	Totali	Variazioni		Previsione definitiva	Pagamenti	Differenze rispetto alle previsioni		
Codice	Denominazione	Iniziali	Variazioni in aumento	Variazioni in diminuzione	Definitive	Pagate	Rimasti da pagare	Totale impegni	in più	in meno	11				12	13 = (11 + 12)			14 = (13 - 10)	15 = (10 - 13)	16
		1	2	3	4 = (1 + 2 - 3)	5	6	7 = (5 + 6)	8 = (7 - 4)	9 = (4 - 7)	10	11	12	13 = (11 + 12)	14 = (13 - 10)	15 = (10 - 13)	16	17 = (5 + 11)	18 = (17 - 16)	19 = (16 - 17)	20 = (6 + 12)
corrisposti al personale a tempo determinato																					
11017	Indennità ed altri compensi, esclusi i rimborsi spesa documentati per missione, corrisposti al personale a tempo determinato/Fonti interne	90.225,00	0,00	0,00	90.225,00	64.542,64	25.682,36	90.225,00	0,00	0,00	14.118,38	2.635,29	11.483,09	14.118,38	0,00	0,00	59.598,42	67.177,93	7.579,51	0,00	37.165,45
11018	Indennità ed altri compensi, esclusi i rimborsi spesa documentati per missione, corrisposti al personale a tempo determinato/Fonti esterne	118.868,43	55.911,46	0,00	174.779,89	90.427,80	84.352,09	174.779,89	0,00	0,00	86.521,18	225.525,31	51.673,35	277.198,66	190.677,48	0,00	280.304,93	315.953,11	35.648,18	0,00	136.025,44
11019	Compensi incentivanti di cui all'art. 28, comma 4, D.P.R. 568/87 corrisposti al personale a tempo determinato/Fonti esterne	0,00	6.869,38	0,00	6.869,38	0,00	6.869,38	6.869,38	0,00	0,00	0,00	0,00	0,00	0,00	0,00	0,00	0,00	0,00	0,00	0,00	6.869,38
11020	Compensi incentivanti di cui all'art. 28, comma 4, D.P.R. 568/87 corrisposti al personale a tempo determinato/Fonti interne	0,00	0,00	0,00	0,00	0,00	0,00	0,00	0,00	0,00	0,00	0,00	418,42	418,42	418,42	0,00	0,00	0,00	0,00	0,00	418,42
11046	Ulteriore quota prevista di retribuzione accessoria per il personale a tempo determinato su fonti esterne	0,00	2.062,85	0,00	2.062,85	0,00	2.062,85	2.062,85	0,00	0,00	0,00	0,00	15.085,03	15.085,03	15.085,03	0,00	0,00	0,00	0,00	0,00	17.147,88
TOTALE Articolo R.LPM.01.01.01.01.008		209.093,43	64.843,69	0,00	273.937,12	154.970,44	118.966,68	273.937,12	0,00	0,00	100.639,56	228.160,60	78.659,89	306.820,49	206.180,93	0,00	339.903,35	383.131,04	43.227,69	0,00	197.626,57
Articolo 01.01.01.01.009 - Assegni di ricerca																					
11023	Assegni di ricerca	1.663.936,15	2.564.293,07	0,00	4.228.229,22	950.813,10	3.277.416,12	4.228.229,22	0,00	0,00	6.035.104,29	3.806.041,50	2.285.503,25	6.091.544,75	56.440,46	0,00	4.220.150,94	4.756.854,60	536.703,66	0,00	5.562.919,37
TOTALE Articolo R.LPM.01.01.01.01.009		1.663.936,15	2.564.293,07	0,00	4.228.229,22	950.813,10	3.277.416,12	4.228.229,22	0,00	0,00	6.035.104,29	3.806.041,50	2.285.503,25	6.091.544,75	56.440,46	0,00	4.220.150,94	4.756.854,60	536.703,66	0,00	5.562.919,37
TOTALE Capitolo R.LPM.01.01.01.01		41.194.985,32	3.408.839,93	0,00	44.603.825,25	37.714.620,92	5.969.204,33	43.683.825,25	0,00	920.000,00	8.941.606,96	6.423.754,37	4.367.964,61	10.791.718,98	2.089.707,16	239.595,14	39.158.355,97	44.138.375,29	4.980.019,32	0,00	10.337.168,94
Capitolo 01.01.01.02 - Altre spese per il personale																					
Articolo 01.01.01.02.001 - Contributi per asili nido e strutture sportive, ricreative o di vacanza messe a disposizione dei lavoratori dipendenti e delle loro famiglie e altre spese per il benessere del personale																					
11024	Benefici di natura assistenziale e sociale	0,00	0,00	0,00	0,00	0,00	0,00	0,00	0,00	0,00	17.449,06	2.028,40	26.040,55	28.068,95	10.619,89	0,00	1.799,54	2.028,40	228,86	0,00	26.040,55
TOTALE Articolo R.LPM.01.01.01.02.001		0,00	0,00	0,00	0,00	0,00	0,00	0,00	0,00	0,00	17.449,06	2.028,40	26.040,55	28.068,95	10.619,89	0,00	1.799,54	2.028,40	228,86	0,00	26.040,55
Articolo 01.01.01.02.002 - Buoni pasto																					
11025	Buoni pasto	0,00	0,00	0,00	0,00	0,00	0,00	0,00	0,00	0,00	208,74	55,01	0,00	55,01	0,00	153,73	48,80	55,01	6,21	0,00	0,00
TOTALE Articolo R.LPM.01.01.01.02.002		0,00	0,00	0,00	0,00	0,00	0,00	0,00	0,00	0,00	208,74	55,01	0,00	55,01	0,00	153,73	48,80	55,01	6,21	0,00	0,00
Articolo 01.01.01.02.999 - Altre spese per il personale n.a.c.																					
11026	Accantonamento per nuove assunzioni di personale a tempo determinato	1.015.466,63	180.328,73	0,00	1.195.795,36	0,00	1.195.795,36	1.195.795,36	0,00	0,00	3.093.684,43	0,00	1.012.749,89	1.012.749,89	0,00	2.080.934,54	0,00	0,00	0,00	0,00	2.208.545,25
11027	Altre spese per il personale	0,00	15.204,87	0,00	15.204,87	0,00	15.204,87	15.204,87	0,00	0,00	20.303,11	1.571,21	12.881,16	14.452,37	0,00	5.850,74	1.393,94	1.571,21	177,27	0,00	28.086,03
11042	Accantonamento per il rinnovo contrattuale del personale a tempo determinato su fonti esterne	0,00	4.329,93	0,00	4.329,93	0,00	189,84	189,84	0,00	4.140,09	0,00	0,00	10.690,58	10.690,58	10.690,58	0,00	0,00	0,00	0,00	0,00	10.880,42
TOTALE Articolo R.LPM.01.01.01.02.999		1.015.466,63	199.863,53	0,00	1.215.330,16	0,00	1.211.190,07	1.211.190,07	0,00	4.140,09	3.113.987,54	1.571,21	1.036.321,63	1.037.892,84	10.690,58	2.086.785,28	1.393,94	1.571,21	177,27	0,00	2.247.511,70
TOTALE Capitolo R.LPM.01.01.01.02		1.015.466,63	199.863,53	0,00	1.215.330,16	0,00	1.211.190,07	1.211.190,07	0,00	4.140,09	3.131.645,34	3.654,62	1.062.362,18	1.066.016,80	21.310,47	2.086.939,01	3.242,28	3.654,62	412,34	0,00	2.273.552,25
TOTALE Categoria R.LPM.01.01.01		42.210.451,95	3.608.703,46	0,00	45.819.155,41	37.714.620,92	7.180.394,40	44.895.015,32	0,00	924.140,09	12.073.252,30	6.427.408,99	5.430.326,79	11.857.735,78	2.111.017,63	2.326.534,15	39.161.598,25	44.142.029,91	4.980.431,66	0,00	12.610.721,19
Categoria 01.01.02 - Contributi sociali a carico dell'ente																					
Capitolo 01.01.02.01 - Contributi sociali effettivi a carico dell'ente																					
Articolo 01.01.02.01.001 - Contributi obbligatori per il personale																					
11028	Contributi obbligatori per il personale a tempo indeterminato	8.893.478,25	0,00	0,00	8.893.478,25	8.302.134,72	341.343,53	8.643.478,25	0,00	250.000,00	358.418,82	133.094,60	209.932,83	343.027,43	0,00	15.391,39	7.483.504,10	8.435.229,32	951.725,22	0,00	551.276,36
11029	Contributi obbligatori per il personale a tempo determinato/Fonti interne	135.397,65	0,00	0,00	135.397,65	129.734,46	5.663,19	135.397,65	0,00	0,00	9.825,95	3.569,94	0,00	3.569,94	0,00	6.256,01	118.264,01	133.304,40	15.040,39	0,00	5.663,19
11030	Contributi obbligatori per il personale a tempo determinato/Fonti esterne	180.991,35	197.469,06	0,00	378.460,41	120.944,32	257.516,09	378.460,41	0,00	0,00	223.211,55	811.339,01	48.069,45	859.408,46	636.196,91	0,00	827.096,20	932.283,33	105.187,13	0,00	305.585,54
11031	Contributi obbligatori per il personale a tempo determinato/ Tipo Privatistico	396.256,17	0,00	0,00	396.256,17	292.065,92	104.190,25	396.256,17	0,00	0,00	74.205,16	0,00	74.205,16	74.205,16	0,00	0,00	259.112,87	292.065,92	32.953,05	0,00	178.395,41
TOTALE Articolo R.LPM.01.01.02.01.001		9.606.123,42	197.469,06	0,00	9.803.592,48	8.844.879,42	708.713,06	9.553.592,48	0,00	250.000,00	665.661,48	948.003,55	332.207,44	1.280.210,99	636.196,91	21.647,40	8.687.977,18	9.792.882,97	1.104.905,79	0,00	1.040.920,50
TOTALE Capitolo R.LPM.01.01.02.01		9.606.123,42	197.469,06	0,00	9.803.592,48	8.844.879,42	708.713,06	9.553.592,48	0,00	250.000,00	665.661,48	948.003,55	332.207,44	1.280.210,99	636.196,91	21.647,40	8.687.977,18	9.792.882,97	1.104.905,79	0,00	1.040.920,50
Capitolo 01.01.02.02 - Contributi sociali figurativi																					
Articolo 01.01.02.02.003 - Indennità di fine servizio erogata direttamente dal datore di lavoro																					
11040	Trattamento di fine rapporto per il personale a tempo determinato	0,00	54.147,72	0,00	54.147,72	0,00	0,00	0,00	0,00	54.147,72	0,00	0,00	125.167,54	125.167,54	125.167,54	0,00	0,00	0,00	0,00	0,00	125.167,54
TOTALE Articolo R.LPM.01.01.02.02.003		0,00	54.147,72	0,00	54.147,72	0,00	0,00	0,00	0,00	54.147,72	0,00	0,00	125.167,54	125.167,54	125.167,54	0,00	0,00	0,00	0,00	0,00	125.167,54
TOTALE Capitolo R.LPM.01.01.02.02		0,00	54.147,72	0,00	54.147,72	0,00	0,00	0,00	0,00	54.147,72	0,00	0,00	125.167,54	125.167,54	125.167,54	0,00	0,00	0,00	0,00	0,00	125.167,54
TOTALE Categoria R.LPM.01.01.02		9.606.123,42	251.616,78	0,00	9.857.740,20	8.844.879,42	708.713,06	9.553.592,48	0,00	304.147,72	665.661,48	948.003,55	457.374,98	1.405.378,53	761.364,45	21.647,40	8.687.977,18	9.792.882,97	1.104.905,79	0,00	1.166.088,04
TOTALE Tipologia R.LPM.01.01		51.816.575,37	3.860.320,24	0,00	55.676.895,61	46.559.500,34	7.889.107,46	54.448.607,80	0,00	1.228.287,81	12.738.913,78	7.375.412,54	5.887.701,77	13.263.114,31	2.872.382,08	2.348.181,55	47.849.575,43	53.934.912,88	6.085.337,45	0,00	13.776.809,23
Tipologia 01.02 - Imposte e tasse a carico dell'ente																					
Categoria 01.02.01 - Imposte, tasse e proventi assimilati a carico dell'ente																					



RENDICONTO FINANZIARIO GESTIONALE ESERCIZIO 2017

Parte Spese

Missione/Programma/Titolo/Tipologia/Categoria/Capitolo/Articolo/Voce		GESTIONE DI COMPETENZA									Residui a inizio esercizio	GESTIONE DEI RESIDUI PASSIVI					GESTIONE DI CASSA				Totale dei residui passivi al termine dell'esercizio
		Previsioni			Somme Impegnate			Differenze rispetto alle previsioni				Pagati	Rimasti da pagare	Totali	Variazioni		Previsione definitiva	Pagamenti	Differenze rispetto alle previsioni		
Codice	Denominazione	Iniziali	Variazioni in aumento	Variazioni in diminuzione	Definitive	Pagate	Rimasti da pagare	Totale impegni	in più	in meno	11				12	13 = (11 + 12)			14 = (13 - 10)	15 = (10 - 13)	16
		1	2	3	4 = (1 + 2 - 3)	5	6	7 = (5 + 6)	8 = (7 - 4)	9 = (4 - 7)	10	11	12	13 = (11 + 12)	14 = (13 - 10)	15 = (10 - 13)	16	17 = (5 + 11)	18 = (17 - 16)	19 = (16 - 17)	20 = (6 + 12)
Capitolo 01.02.01.01 - Imposta regionale sulle attivita' produttive																					
Articolo 01.02.01.01.001 - Imposta regionale sulle attivita' produttive																					
12002	Imposta regionale sulle attivita' produttive a carico dell'ente sugli emolumenti al personale a tempo indeterminato	3.121.231,62	0,00	0,00	3.121.231,62	2.924.197,48	97.034,14	3.021.231,62	0,00	100.000,00	198.558,82	90.127,22	108.431,60	198.558,82	0,00	0,00	2.678.401,10	3.014.324,70	335.923,60	0,00	205.465,74
12003	Imposta regionale sulle attivita' produttive a carico dell'ente sugli emolumenti al personale a tempo determinato / Fonti interne	47.951,58	0,00	0,00	47.951,58	38.403,10	9.548,48	47.951,58	0,00	0,00	8.841,72	0,00	0,00	0,00	0,00	8.841,72	34.123,37	38.403,10	4.279,73	0,00	9.548,48
12004	Imposta regionale sulle attivita' produttive a carico dell'ente sugli emolumenti al personale a tempo determinato / Fonti esterne	64.107,87	67.891,08	0,00	131.998,95	53.838,38	78.160,57	131.998,95	0,00	0,00	85.124,90	251.425,68	33.083,13	284.508,81	199.383,91	0,00	271.244,70	305.264,06	34.019,36	0,00	111.243,70
12005	Imposta regionale sulle attivita' produttive a carico dell'ente sugli emolumenti al personale a tempo determinato con contratto di tipo privatistico	140.341,98	0,00	0,00	140.341,98	103.902,20	36.439,78	140.341,98	0,00	0,00	35.487,80	71,19	23.203,61	23.274,80	0,00	12.213,00	92.386,34	103.973,39	11.587,05	0,00	59.643,39
TOTALE Articolo R.L.P.M.01.02.01.01.001		3.373.633,05	67.891,08	0,00	3.441.524,13	3.120.341,16	221.182,97	3.341.524,13	0,00	100.000,00	328.013,24	341.624,09	164.718,34	506.342,43	199.383,91	21.054,72	3.076.155,51	3.461.965,25	385.809,74	0,00	385.901,31
TOTALE Capitolo R.L.P.M.01.02.01.01		3.373.633,05	67.891,08	0,00	3.441.524,13	3.120.341,16	221.182,97	3.341.524,13	0,00	100.000,00	328.013,24	341.624,09	164.718,34	506.342,43	199.383,91	21.054,72	3.076.155,51	3.461.965,25	385.809,74	0,00	385.901,31
Capitolo 01.02.01.02 - Imposta di registro e di bollo																					
Articolo 01.02.01.02.001 - Imposta di registro e di bollo																					
12006	Imposta di registro e di bollo	20.158,02	181,00	0,00	20.339,02	18,00	20.321,02	20.339,02	0,00	0,00	392,32	975,50	287,20	1.262,70	870,38	0,00	882,79	993,50	110,71	0,00	20.608,22
TOTALE Articolo R.L.P.M.01.02.01.02.001		20.158,02	181,00	0,00	20.339,02	18,00	20.321,02	20.339,02	0,00	0,00	392,32	975,50	287,20	1.262,70	870,38	0,00	882,79	993,50	110,71	0,00	20.608,22
TOTALE Capitolo R.L.P.M.01.02.01.02		20.158,02	181,00	0,00	20.339,02	18,00	20.321,02	20.339,02	0,00	0,00	392,32	975,50	287,20	1.262,70	870,38	0,00	882,79	993,50	110,71	0,00	20.608,22
Capitolo 01.02.01.03 - Imposta comunale sulla pubblicita' e diritto sulle pubbliche affissioni																					
Articolo 01.02.01.03.001 - Imposta comunale sulla pubblicita' e diritto sulle pubbliche affissioni																					
12007	Imposta comunale sulla pubblicita' e diritto sulle pubbliche affissioni	281,50	0,00	0,00	281,50	280,00	1,50	281,50	0,00	0,00	118,50	51,50	60,00	111,50	0,00	7,00	294,56	331,50	36,94	0,00	61,50
TOTALE Articolo R.L.P.M.01.02.01.03.001		281,50	0,00	0,00	281,50	280,00	1,50	281,50	0,00	0,00	118,50	51,50	60,00	111,50	0,00	7,00	294,56	331,50	36,94	0,00	61,50
TOTALE Capitolo R.L.P.M.01.02.01.03		281,50	0,00	0,00	281,50	280,00	1,50	281,50	0,00	0,00	118,50	51,50	60,00	111,50	0,00	7,00	294,56	331,50	36,94	0,00	61,50
Capitolo 01.02.01.04 - Tributo speciale per il deposito in discarica dei rifiuti solidi																					
Articolo 01.02.01.04.001 - Tributo speciale per il deposito in discarica dei rifiuti solidi																					
12008	Tributo speciale per il deposito in discarica dei rifiuti solidi	0,00	0,00	0,00	0,00	0,00	0,00	0,00	0,00	0,00	0,00	610,00	0,00	610,00	610,00	0,00	542,02	610,00	67,98	0,00	0,00
TOTALE Articolo R.L.P.M.01.02.01.04.001		0,00	0,00	0,00	0,00	0,00	0,00	0,00	0,00	0,00	0,00	610,00	0,00	610,00	610,00	0,00	542,02	610,00	67,98	0,00	0,00
TOTALE Capitolo R.L.P.M.01.02.01.04		0,00	0,00	0,00	0,00	0,00	0,00	0,00	0,00	0,00	0,00	610,00	0,00	610,00	610,00	0,00	542,02	610,00	67,98	0,00	0,00
Capitolo 01.02.01.05 - Tributo funzione tutela e protezione ambiente																					
Articolo 01.02.01.05.001 - Tributo funzione tutela e protezione ambiente																					
12009	Tributo funzione tutela e protezione ambiente	350,00	0,00	0,00	350,00	300,00	50,00	350,00	0,00	0,00	500,00	540,00	0,00	540,00	40,00	0,00	746,39	840,00	93,61	0,00	50,00
TOTALE Articolo R.L.P.M.01.02.01.05.001		350,00	0,00	0,00	350,00	300,00	50,00	350,00	0,00	0,00	500,00	540,00	0,00	540,00	40,00	0,00	746,39	840,00	93,61	0,00	50,00
TOTALE Capitolo R.L.P.M.01.02.01.05		350,00	0,00	0,00	350,00	300,00	50,00	350,00	0,00	0,00	500,00	540,00	0,00	540,00	40,00	0,00	746,39	840,00	93,61	0,00	50,00
Capitolo 01.02.01.06 - Tassa e/o tariffa smaltimento rifiuti solidi urbani																					
Articolo 01.02.01.06.001 - Tassa e/o tariffa smaltimento rifiuti solidi urbani																					
12010	Tassa e/o tariffa smaltimento rifiuti solidi urbani	9.270,00	30.799,04	0,00	40.069,04	8.543,23	31.525,81	40.069,04	0,00	0,00	49.174,34	94.460,41	32.463,36	126.923,77	77.749,43	0,00	91.524,67	103.003,64	11.478,97	0,00	63.989,17
TOTALE Articolo R.L.P.M.01.02.01.06.001		9.270,00	30.799,04	0,00	40.069,04	8.543,23	31.525,81	40.069,04	0,00	0,00	49.174,34	94.460,41	32.463,36	126.923,77	77.749,43	0,00	91.524,67	103.003,64	11.478,97	0,00	63.989,17
TOTALE Capitolo R.L.P.M.01.02.01.06		9.270,00	30.799,04	0,00	40.069,04	8.543,23	31.525,81	40.069,04	0,00	0,00	49.174,34	94.460,41	32.463,36	126.923,77	77.749,43	0,00	91.524,67	103.003,64	11.478,97	0,00	63.989,17
Capitolo 01.02.01.07 - Tassa e/o canone occupazione spazi e aree pubbliche																					
Articolo 01.02.01.07.001 - Tassa e/o canone occupazione spazi e aree pubbliche																					
12011	Tassa e/o canone occupazione spazi e aree pubbliche	150,00	0,00	0,00	150,00	0,00	150,00	150,00	0,00	0,00	127,20	522,23	0,70	522,93	395,73	0,00	464,03	522,23	58,20	0,00	150,70
TOTALE Articolo R.L.P.M.01.02.01.07.001		150,00	0,00	0,00	150,00	0,00	150,00	150,00	0,00	0,00	127,20	522,23	0,70	522,93	395,73	0,00	464,03	522,23	58,20	0,00	150,70
TOTALE Capitolo R.L.P.M.01.02.01.07		150,00	0,00	0,00	150,00	0,00	150,00	150,00	0,00	0,00	127,20	522,23	0,70	522,93	395,73	0,00	464,03	522,23	58,20	0,00	150,70
Capitolo 01.02.01.09 - Tassa di proprieta' delle autovetture (tassa automobilistica)																					
Articolo 01.02.01.09.001 - Tassa di proprieta' delle autovetture (tassa automobilistica)																					
12013	Tassa di proprieta' dei veicoli a motore	0,00	130,00	0,00	130,00	0,00	130,00	130,00	0,00	0,00	773,37	1.406,85	542,66	1.949,51	1.176,14	0,00	1.250,07	1.406,85	156,78	0,00	672,66
TOTALE Articolo R.L.P.M.01.02.01.09.001		0,00	130,00	0,00	130,00	0,00	130,00	130,00	0,00	0,00	773,37	1.406,85	542,66	1.949,51	1.176,14	0,00	1.250,07	1.406,85	156,78	0,00	672,66



RENDICONTO FINANZIARIO GESTIONALE ESERCIZIO 2017

Parte Spese

Missione/Programma/Titolo/Tipologia/Categoria/Capitolo/Articolo/Voce		GESTIONE DI COMPETENZA									Residui a inizio esercizio	GESTIONE DEI RESIDUI PASSIVI					GESTIONE DI CASSA				Totale dei residui passivi al termine dell'esercizio
		Previsioni				Somme Impegnate			Differenze rispetto alle previsioni			Pagati	Rimasti da pagare	Totali	Variazioni		Previsione definitiva	Pagamenti	Differenze rispetto alle previsioni		
Codice	Denominazione	Iniziali	Variazioni in aumento	Variazioni in diminuzione	Definitive	Pagate	Rimasti da pagare	Totale impegni	in più	in meno	11				12	13 = (11 + 12)			14 = (13 - 10)	15 = (10 - 13)	16
		1	2	3	4 = (1 + 2 - 3)	5	6	7 = (5 + 6)	8 = (7 - 4)	9 = (4 - 7)	10	11	12	13 = (11 + 12)	14 = (13 - 10)	15 = (10 - 13)	16	17 = (5 + 11)	18 = (17 - 16)	19 = (16 - 17)	20 = (6 + 12)
	TOTALE Capitolo R.L.P.M.01.02.01.09	0,00	130,00	0,00	130,00	0,00	130,00	130,00	0,00	0,00	773,37	1.406,85	542,66	1.949,51	1.176,14	0,00	1.250,07	1.406,85	156,78	0,00	672,66
	Capitolo 01.02.01.99 - Imposte, tasse e proventi assimilati a carico dell'ente n.a.c.																				
	Articolo 01.02.01.99.999 - Imposte, tasse e proventi assimilati a carico dell'ente n.a.c.																				
12018	Altre imposte e tasse a carico dell'ente	100,00	0,00	0,00	100,00	21,20	78,80	100,00	0,00	0,00	4.611,69	11.562,33	2.537,47	14.099,80	9.488,11	0,00	10.292,62	11.583,53	1.290,91	0,00	2.616,27
	TOTALE Articolo R.L.P.M.01.02.01.99.999	100,00	0,00	0,00	100,00	21,20	78,80	100,00	0,00	0,00	4.611,69	11.562,33	2.537,47	14.099,80	9.488,11	0,00	10.292,62	11.583,53	1.290,91	0,00	2.616,27
	TOTALE Capitolo R.L.P.M.01.02.01.99	100,00	0,00	0,00	100,00	21,20	78,80	100,00	0,00	0,00	4.611,69	11.562,33	2.537,47	14.099,80	9.488,11	0,00	10.292,62	11.583,53	1.290,91	0,00	2.616,27
	TOTALE Categoria R.L.P.M.01.02.01	3.403.942,57	99.001,12	0,00	3.502.943,69	3.129.503,59	273.440,10	3.402.943,69	0,00	100.000,00	383.710,66	451.752,91	200.609,73	652.362,64	289.713,70	21.061,72	3.182.152,66	3.581.256,50	399.103,84	0,00	474.049,83
	TOTALE Tipologia R.L.P.M.01.02	3.403.942,57	99.001,12	0,00	3.502.943,69	3.129.503,59	273.440,10	3.402.943,69	0,00	100.000,00	383.710,66	451.752,91	200.609,73	652.362,64	289.713,70	21.061,72	3.182.152,66	3.581.256,50	399.103,84	0,00	474.049,83
	Tipologia 01.03 - Acquisto di beni e servizi																				
	Categoria 01.03.01 - Acquisto di beni																				
	Capitolo 01.03.01.01 - Giornali, riviste e pubblicazioni																				
	Articolo 01.03.01.01.001 - Giornali e riviste																				
13001	Giornali e riviste	2.000,00	8.000,00	0,00	10.000,00	986,33	9.013,67	10.000,00	0,00	0,00	17.204,41	1.753,33	7.171,84	8.925,17	0,00	8.279,24	4.510,00	2.739,66	0,00	1.770,34	16.185,51
	TOTALE Articolo R.L.P.M.01.03.01.01.001	2.000,00	8.000,00	0,00	10.000,00	986,33	9.013,67	10.000,00	0,00	0,00	17.204,41	1.753,33	7.171,84	8.925,17	0,00	8.279,24	4.510,00	2.739,66	0,00	1.770,34	16.185,51
	Articolo 01.03.01.01.002 - Pubblicazioni																				
13002	Pubblicazioni	53.885,95	93.681,66	0,00	147.567,61	17.238,88	130.328,73	147.567,61	0,00	0,00	115.645,70	57.306,30	65.044,83	122.351,13	6.705,43	0,00	122.715,53	74.545,18	0,00	48.170,35	195.373,56
	TOTALE Articolo R.L.P.M.01.03.01.01.002	53.885,95	93.681,66	0,00	147.567,61	17.238,88	130.328,73	147.567,61	0,00	0,00	115.645,70	57.306,30	65.044,83	122.351,13	6.705,43	0,00	122.715,53	74.545,18	0,00	48.170,35	195.373,56
	TOTALE Capitolo R.L.P.M.01.03.01.01	55.885,95	101.681,66	0,00	157.567,61	18.225,21	139.342,40	157.567,61	0,00	0,00	132.850,11	59.059,63	72.216,67	131.276,30	6.705,43	8.279,24	127.225,53	77.284,84	0,00	49.940,69	211.559,07
	Capitolo 01.03.01.02 - Altri beni di consumo																				
	Articolo 01.03.01.02.001 - Carta, cancelleria e stampati																				
13003	Carta, cancelleria e stampati	24.510,00	34.239,80	0,00	58.749,80	4.800,80	53.948,99	58.749,79	0,00	0,01	296.720,60	72.859,84	167.733,29	240.593,13	0,00	56.127,47	127.844,16	77.660,64	0,00	50.183,52	221.682,28
	TOTALE Articolo R.L.P.M.01.03.01.02.001	24.510,00	34.239,80	0,00	58.749,80	4.800,80	53.948,99	58.749,79	0,00	0,01	296.720,60	72.859,84	167.733,29	240.593,13	0,00	56.127,47	127.844,16	77.660,64	0,00	50.183,52	221.682,28
	Articolo 01.03.01.02.002 - Carburanti, combustibili e lubrificanti																				
13004	Carburanti, combustibili e lubrificanti per impianti di riscaldamento	0,00	0,00	0,00	0,00	0,00	0,00	0,00	0,00	0,00	321,49	0,00	95,37	95,37	0,00	226,12	0,00	0,00	0,00	0,00	95,37
13005	Carburanti, combustibili e lubrificanti per autovetture	4.500,00	0,00	0,00	4.500,00	60,00	4.440,00	4.500,00	0,00	0,00	7.579,62	11.656,51	2.872,43	14.528,94	6.949,32	0,00	19.287,61	11.716,51	0,00	7.571,10	7.312,43
13006	Carburanti, combustibili e lubrificanti per altri mezzi di trasporto stradali	0,00	0,00	0,00	0,00	0,00	0,00	0,00	0,00	0,00	114,27	4.844,22	719,00	5.563,22	5.448,95	0,00	7.974,50	4.844,22	0,00	3.130,28	719,00
	TOTALE Articolo R.L.P.M.01.03.01.02.002	4.500,00	0,00	0,00	4.500,00	60,00	4.440,00	4.500,00	0,00	0,00	8.015,38	16.500,73	3.686,80	20.187,53	12.398,27	226,12	27.262,11	16.560,73	0,00	10.701,38	8.126,80
	Articolo 01.03.01.02.003 - Equipaggiamento																				
13008	Equipaggiamento	500,00	6.000,00	0,00	6.500,00	0,00	6.500,00	6.500,00	0,00	0,00	63.790,15	11.318,40	38.828,93	50.147,33	0,00	13.642,82	18.632,23	11.318,40	0,00	7.313,83	45.328,93
	TOTALE Articolo R.L.P.M.01.03.01.02.003	500,00	6.000,00	0,00	6.500,00	0,00	6.500,00	6.500,00	0,00	0,00	63.790,15	11.318,40	38.828,93	50.147,33	0,00	13.642,82	18.632,23	11.318,40	0,00	7.313,83	45.328,93
	Articolo 01.03.01.02.004 - Vestiario																				
13009	Vestiario	0,00	2.815,00	0,00	2.815,00	0,00	2.815,00	2.815,00	0,00	0,00	1.100,00	695,18	30,00	725,18	0,00	374,82	1.144,40	695,18	0,00	449,22	2.845,00
	TOTALE Articolo R.L.P.M.01.03.01.02.004	0,00	2.815,00	0,00	2.815,00	0,00	2.815,00	2.815,00	0,00	0,00	1.100,00	695,18	30,00	725,18	0,00	374,82	1.144,40	695,18	0,00	449,22	2.845,00
	Articolo 01.03.01.02.005 - Accessori per uffici e alloggi																				
13010	Accessori per uffici e alloggi	100,00	0,00	0,00	100,00	0,00	100,00	100,00	0,00	0,00	18.178,75	2.320,42	14.468,02	16.788,44	0,00	1.390,31	3.819,86	2.320,42	0,00	1.499,44	14.568,02
	TOTALE Articolo R.L.P.M.01.03.01.02.005	100,00	0,00	0,00	100,00	0,00	100,00	100,00	0,00	0,00	18.178,75	2.320,42	14.468,02	16.788,44	0,00	1.390,31	3.819,86	2.320,42	0,00	1.499,44	14.568,02
	Articolo 01.03.01.02.006 - Materiale informatico																				
13011	Materiale informatico	34.840,00	118.944,17	0,00	153.784,17	9.845,32	143.938,85	153.784,17	0,00	0,00	248.270,80	59.277,81	131.065,50	190.343,31	0,00	57.927,49	113.789,83	69.123,13	0,00	44.666,70	275.004,35
	TOTALE Articolo R.L.P.M.01.03.01.02.006	34.840,00	118.944,17	0,00	153.784,17	9.845,32	143.938,85	153.784,17	0,00	0,00	248.270,80	59.277,81	131.065,50	190.343,31	0,00	57.927,49	113.789,83	69.123,13	0,00	44.666,70	275.004,35
	Articolo 01.03.01.02.007 - Altri materiali tecnico-specialistici non sanitari																				
13012	Altri materiali tecnico-specialistici non sanitari	358.737,35	600.203,92	0,00	958.941,27	226.511,20	732.430,07	958.941,27	0,00	0,00	1.511.397,30	599.814,46	755.180,41	1.354.994,87	0,00	156.402,43	1.360.288,93	826.325,66	0,00	533.963,27	1.487.610,48
	TOTALE Articolo R.L.P.M.01.03.01.02.007	358.737,35	600.203,92	0,00	958.941,27	226.511,20	732.430,07	958.941,27	0,00	0,00	1.511.397,30	599.814,46	755.180,41	1.354.994,87							



RENDICONTO FINANZIARIO GESTIONALE ESERCIZIO 2017

Parte Spese

Missione/Programma/Titolo/Tipologia/Categoria/Capitolo/Articolo/Voce		GESTIONE DI COMPETENZA									Residui a inizio esercizio	GESTIONE DEI RESIDUI PASSIVI					GESTIONE DI CASSA				Totale dei residui passivi al termine dell'esercizio
		Previsioni				Somme Impegnate			Differenze rispetto alle previsioni			Pagati	Rimasti da pagare	Totali	Variazioni		Previsione definitiva	Pagamenti	Differenze rispetto alle previsioni		
Codice	Denominazione	Iniziali	Variazioni in aumento	Variazioni in diminuzione	Definitive	Pagate	Rimasti da pagare	Totale impegni	in più	in meno	11				12	13 = (11 + 12)			14 = (13 - 10)	15 = (10 - 13)	16
		1	2	3	4 = (1 + 2 - 3)	5	6	7 = (5 + 6)	8 = (7 - 4)	9 = (4 - 7)	10	11	12	13 = (11 + 12)	14 = (13 - 10)	15 = (10 - 13)	16	17 = (5 + 11)	18 = (17 - 16)	19 = (16 - 17)	20 = (6 + 12)
13015	Generi alimentari	0,00	0,00	0,00	0,00	0,00	0,00	0,00	0,00	0,00	0,00	133,34	0,00	133,34	133,34	0,00	219,50	133,34	0,00	86,16	0,00
	TOTALE Articolo R.L.P.M.01.03.01.02.011	0,00	0,00	0,00	0,00	0,00	0,00	0,00	0,00	0,00	0,00	133,34	0,00	133,34	133,34	0,00	219,50	133,34	0,00	86,16	0,00
	Articolo 01.03.01.02.014 - Stampati specialistici																				
13016	Stampati specialistici	450,00	0,00	350,00	100,00	0,00	100,00	100,00	0,00	0,00	24.033,90	1.018,88	13.025,92	14.044,80	0,00	9.989,10	1.677,27	1.018,88	0,00	658,39	13.125,92
	TOTALE Articolo R.L.P.M.01.03.01.02.014	450,00	0,00	350,00	100,00	0,00	100,00	100,00	0,00	0,00	24.033,90	1.018,88	13.025,92	14.044,80	0,00	9.989,10	1.677,27	1.018,88	0,00	658,39	13.125,92
	Articolo 01.03.01.02.999 - Altri beni e materiali di consumo n.a.c.																				
13017	Altri beni e materiali di consumo	293.368,87	242.044,72	0,00	535.413,59	45.511,27	489.902,32	535.413,59	0,00	0,00	1.329.521,16	473.585,96	378.365,26	851.951,22	0,00	477.569,94	854.532,62	519.097,23	0,00	335.435,39	868.267,58
	TOTALE Articolo R.L.P.M.01.03.01.02.999	293.368,87	242.044,72	0,00	535.413,59	45.511,27	489.902,32	535.413,59	0,00	0,00	1.329.521,16	473.585,96	378.365,26	851.951,22	0,00	477.569,94	854.532,62	519.097,23	0,00	335.435,39	868.267,58
	TOTALE Capitolo R.L.P.M.01.03.01.02	734.306,22	1.030.596,61	350,00	1.764.552,83	295.430,76	1.469.122,06	1.764.552,82	0,00	0,01	3.612.663,82	1.255.895,16	1.607.575,44	2.863.470,60	35.271,33	784.464,55	2.553.777,06	1.551.325,92	0,00	1.002.451,14	3.076.697,50
	Capitolo 01.03.01.03 - Flora e fauna																				
	Articolo 01.03.01.03.001 - Fauna selvatica e non selvatica																				
13018	Fauna	0,00	3.000,00	0,00	3.000,00	0,00	3.000,00	3.000,00	0,00	0,00	0,00	0,00	0,00	0,00	0,00	0,00	0,00	0,00	0,00	0,00	3.000,00
	TOTALE Articolo R.L.P.M.01.03.01.03.001	0,00	3.000,00	0,00	3.000,00	0,00	3.000,00	3.000,00	0,00	0,00	0,00	0,00	0,00	0,00	0,00	0,00	0,00	0,00	0,00	0,00	3.000,00
	TOTALE Capitolo R.L.P.M.01.03.01.03	0,00	3.000,00	0,00	3.000,00	0,00	3.000,00	3.000,00	0,00	0,00	0,00	0,00	0,00	0,00	0,00	0,00	0,00	0,00	0,00	0,00	3.000,00
	Capitolo 01.03.01.05 - Medicinali e altri beni di consumo sanitario																				
	Articolo 01.03.01.05.001 - Prodotti farmaceutici ed emoderivati																				
13020	Prodotti farmaceutici ed emoderivati	0,00	8.325,00	0,00	8.325,00	0,00	8.325,00	8.325,00	0,00	0,00	5.314,21	29,40	97,45	126,85	0,00	5.187,36	48,40	29,40	0,00	19,00	8.422,45
	TOTALE Articolo R.L.P.M.01.03.01.05.001	0,00	8.325,00	0,00	8.325,00	0,00	8.325,00	8.325,00	0,00	0,00	5.314,21	29,40	97,45	126,85	0,00	5.187,36	48,40	29,40	0,00	19,00	8.422,45
	Articolo 01.03.01.05.002 - Sangue ed emocomponenti																				
13021	Sangue ed emocomponenti	0,00	0,00	0,00	0,00	0,00	0,00	0,00	0,00	0,00	7.200,00	0,00	7.200,00	7.200,00	0,00	0,00	0,00	0,00	0,00	0,00	7.200,00
	TOTALE Articolo R.L.P.M.01.03.01.05.002	0,00	0,00	0,00	0,00	0,00	0,00	0,00	0,00	0,00	7.200,00	0,00	7.200,00	7.200,00	0,00	0,00	0,00	0,00	0,00	0,00	7.200,00
	Articolo 01.03.01.05.003 - Dispositivi medici																				
13022	Dispositivi medici	100,00	3.637,20	0,00	3.737,20	0,00	3.737,20	3.737,20	0,00	0,00	468,81	320,51	0,00	320,51	0,00	148,30	527,62	320,51	0,00	207,11	3.737,20
	TOTALE Articolo R.L.P.M.01.03.01.05.003	100,00	3.637,20	0,00	3.737,20	0,00	3.737,20	3.737,20	0,00	0,00	468,81	320,51	0,00	320,51	0,00	148,30	527,62	320,51	0,00	207,11	3.737,20
	Articolo 01.03.01.05.004 - Prodotti dietetici																				
13023	Prodotti dietetici	0,00	0,00	0,00	0,00	0,00	0,00	0,00	0,00	0,00	69,06	0,00	0,00	0,00	0,00	69,06	0,00	0,00	0,00	0,00	0,00
	TOTALE Articolo R.L.P.M.01.03.01.05.004	0,00	0,00	0,00	0,00	0,00	0,00	0,00	0,00	0,00	69,06	0,00	0,00	0,00	0,00	69,06	0,00	0,00	0,00	0,00	0,00
	Articolo 01.03.01.05.006 - Prodotti chimici																				
13024	Prodotti chimici	611.866,55	455.383,67	0,00	1.067.250,22	145.933,50	921.316,72	1.067.250,22	0,00	0,00	3.302.829,57	632.722,04	1.134.574,20	1.767.296,24	0,00	1.535.533,33	1.281.814,81	778.655,54	0,00	503.159,27	2.055.890,92
	TOTALE Articolo R.L.P.M.01.03.01.05.006	611.866,55	455.383,67	0,00	1.067.250,22	145.933,50	921.316,72	1.067.250,22	0,00	0,00	3.302.829,57	632.722,04	1.134.574,20	1.767.296,24	0,00	1.535.533,33	1.281.814,81	778.655,54	0,00	503.159,27	2.055.890,92
	Articolo 01.03.01.05.007 - Materiali e prodotti per uso veterinario																				
13025	Materiali e prodotti per uso veterinario	0,00	40.000,00	0,00	40.000,00	0,00	40.000,00	40.000,00	0,00	0,00	40.000,00	24.880,09	925,75	25.805,84	0,00	14.194,16	40.957,35	24.880,09	0,00	16.077,26	40.925,75
	TOTALE Articolo R.L.P.M.01.03.01.05.007	0,00	40.000,00	0,00	40.000,00	0,00	40.000,00	40.000,00	0,00	0,00	40.000,00	24.880,09	925,75	25.805,84	0,00	14.194,16	40.957,35	24.880,09	0,00	16.077,26	40.925,75
	Articolo 01.03.01.05.999 - Altri beni e prodotti sanitari n.a.c.																				
13026	Altri beni e prodotti sanitari	400,00	5.673,10	0,00	6.073,10	73,10	6.000,00	6.073,10	0,00	0,00	12.135,47	5.945,55	3.245,52	9.191,07	0,00	2.944,40	9.907,84	6.018,65	0,00	3.889,19	9.245,52
	TOTALE Articolo R.L.P.M.01.03.01.05.999	400,00	5.673,10	0,00	6.073,10	73,10	6.000,00	6.073,10	0,00	0,00	12.135,47	5.945,55	3.245,52	9.191,07	0,00	2.944,40	9.907,84	6.018,65	0,00	3.889,19	9.245,52
	TOTALE Capitolo R.L.P.M.01.03.01.05	612.366,55	513.018,97	0,00	1.125.385,52	146.006,60	979.378,92	1.125.385,52	0,00	0,00	3.368.017,12	663.897,59	1.146.042,92	1.809.940,51	0,00	1.558.076,61	1.333.256,02	809.904,19	0,00	523.351,83	2.125.421,84
	TOTALE Categoria R.L.P.M.01.03.01	1.402.558,72	1.648.297,24	350,00	3.050.505,96	459.662,57	2.590.843,38	3.050.505,95	0,00	0,01	7.113.531,05	1.978.852,38	2.825.835,03	4.804.687,41	41.976,76	2.350.820,40	4.014.258,61	2.438.514,95	0,00	1.575.743,66	5.416.678,41
	Categoria 01.03.02 - Acquisto di servizi																				
	Capitolo 01.03.02.01 - Organi e incarichi istituzionali dell'amministrazione																				
	Articolo 01.03.02.01.001 - Organi istituzionali dell'amministrazione - Indennita'																				
13027	Organi istituzionali dell'amministrazione - Indennita'	0,00	0,00	0,00	0,00	0,00	0,00	0,00	0,00	0,00	2.203,61	0,00	889,29	889,29	0,00	1.314,32	0,00	0,00	0,00	0,00	889,29
	TOTALE Articolo R.L.P.M.01.03.02.01.001	0,00	0,00	0,00	0,00	0,00	0,00	0,00	0,00	0,00	2.203,61	0,00	889,29	889,29	0,00	1.314,32					



RENDICONTO FINANZIARIO GESTIONALE ESERCIZIO 2017

Parte Spese

Missione/Programma/Titolo/Tipologia/Categoria/Capitolo/Articolo/Voce		GESTIONE DI COMPETENZA									Residui a inizio esercizio	GESTIONE DEI RESIDUI PASSIVI					GESTIONE DI CASSA				Totale dei residui passivi al termine dell'esercizio	
		Previsioni				Somme Impegnate			Differenze rispetto alle previsioni			Pagati	Rimasti da pagare	Totali	Variazioni		Previsione definitiva	Pagamenti	Differenze rispetto alle previsioni			
Codice	Denominazione	Iniziali	Variazioni in aumento	Variazioni in diminuzione	Definitive	Pagate	Rimasti da pagare	Totale impegni	in più	in meno	10				11	12			13 = (11 + 12)	14 = (13 - 10)	15 = (10 - 13)	16
		1	2	3	4 = (1 + 2 - 3)	5	6	7 = (5 + 6)	8 = (7 - 4)	9 = (4 - 7)												
	TOTALE Articolo R.L.P.M.01.03.02.02.001	483.447,41	1.028.103,41	0,00	1.511.550,82	224.203,14	1.287.347,68	1.511.550,82	0,00	0,00	2.243.912,21	999.012,19	1.099.101,47	2.098.113,66	19.383,17	165.181,72	2.013.644,66	1.223.215,33	0,00	790.429,33	2.386.449,15	
	Articolo 01.03.02.02.002 - Indennità di missione e di trasferta																					
13033	Spese di trasferta del personale associato ed agli assegnisti di ricerca	88.700,00	133.820,05	0,00	222.520,05	25.233,10	197.286,95	222.520,05	0,00	0,00	113.199,84	180.143,82	135.730,17	315.873,99	202.674,15	0,00	338.089,40	205.376,92	0,00	132.712,48	333.017,12	
13034	Professori visitatori	8.966,00	13.600,00	0,00	22.566,00	830,00	21.736,00	22.566,00	0,00	0,00	72.270,15	10.402,57	32.024,07	42.426,64	0,00	29.843,51	18.490,96	11.232,57	0,00	7.258,39	53.760,07	
13035	Rimborso delle spese di missione a ricercatori italiani e stranieri nell'ambito di accordi di mobilità internazionale	0,00	72.380,00	0,00	72.380,00	4.170,00	68.210,00	72.380,00	0,00	0,00	10.678,85	7.882,66	1.050,10	8.932,76	0,00	1.746,09	19.840,97	12.052,66	0,00	7.788,31	69.260,10	
13118	Indennità di missione e trasferta del personale dipendente	4.000,00	0,00	4.000,00	0,00	0,00	0,00	0,00	0,00	0,00	0,00	0,00	669,00	669,00	669,00	0,00	0,00	0,00	0,00	0,00	669,00	
	TOTALE Articolo R.L.P.M.01.03.02.02.002	101.666,00	219.800,05	4.000,00	317.466,05	30.233,10	287.232,95	317.466,05	0,00	0,00	196.148,84	198.429,05	169.473,34	367.902,39	203.343,15	31.589,60	376.421,33	228.662,15	0,00	147.759,18	456.706,29	
	Articolo 01.03.02.02.004 - Pubblicità																					
13037	Pubblicità	5.000,00	5.500,00	0,00	10.500,00	0,00	10.500,00	10.500,00	0,00	0,00	5.000,00	0,00	2.000,00	2.000,00	0,00	3.000,00	0,00	0,00	0,00	0,00	0,00	12.500,00
	TOTALE Articolo R.L.P.M.01.03.02.02.004	5.000,00	5.500,00	0,00	10.500,00	0,00	10.500,00	10.500,00	0,00	0,00	5.000,00	0,00	2.000,00	2.000,00	0,00	3.000,00	0,00	0,00	0,00	0,00	0,00	12.500,00
	Articolo 01.03.02.02.005 - Organizzazione e partecipazione a manifestazioni e convegni																					
13038	Spese per l'organizzazione di convegni	31.095,73	96.166,52	0,00	127.262,25	15.062,60	112.199,65	127.262,25	0,00	0,00	408.663,00	217.469,60	171.642,79	389.112,39	0,00	19.550,61	382.792,15	232.532,20	0,00	150.259,95	283.842,44	
13039	Spese per la partecipazione a convegni	4.500,00	118.288,91	0,00	122.788,91	8.053,61	114.735,30	122.788,91	0,00	0,00	41.276,08	133.908,27	77.140,87	211.049,14	169.773,06	0,00	233.696,20	141.961,88	0,00	91.734,32	191.876,17	
	TOTALE Articolo R.L.P.M.01.03.02.02.005	35.595,73	214.455,43	0,00	250.051,16	23.116,21	226.934,95	250.051,16	0,00	0,00	449.939,08	351.377,87	248.783,66	600.161,53	169.773,06	19.550,61	616.488,35	374.494,08	0,00	241.994,27	475.718,61	
	Articolo 01.03.02.02.999 - Altre spese di rappresentanza, relazioni pubbliche, convegni e mostre, pubblicità n.a.c																					
13040	Mostre ed altre spese per relazioni pubbliche	1.500,00	30.000,00	0,00	31.500,00	0,00	31.500,00	31.500,00	0,00	0,00	21.312,91	4.280,62	2.197,42	6.478,04	0,00	14.834,87	7.046,71	4.280,62	0,00	2.766,09	33.697,42	
	TOTALE Articolo R.L.P.M.01.03.02.02.999	1.500,00	30.000,00	0,00	31.500,00	0,00	31.500,00	31.500,00	0,00	0,00	21.312,91	4.280,62	2.197,42	6.478,04	0,00	14.834,87	7.046,71	4.280,62	0,00	2.766,09	33.697,42	
	TOTALE Capitolo R.L.P.M.01.03.02.02	627.209,14	1.497.858,89	4.000,00	2.121.068,03	277.552,45	1.843.515,58	2.121.068,03	0,00	0,00	2.916.313,04	1.553.099,73	1.521.555,89	3.074.655,62	392.499,38	234.156,80	3.013.601,05	1.830.652,18	0,00	1.182.948,87	3.365.071,47	
	Capitolo 01.03.02.04 - Acquisto di servizi per formazione e addestramento del personale dell'ente																					
	Articolo 01.03.02.04.004 - Acquisti di servizi per la formazione obbligatoria																					
13041	Acquisti di servizi per la formazione obbligatoria	0,00	0,00	0,00	0,00	0,00	0,00	0,00	0,00	0,00	4.184,91	0,00	4.184,91	4.184,91	0,00	0,00	0,00	0,00	0,00	0,00	4.184,91	
	TOTALE Articolo R.L.P.M.01.03.02.04.004	0,00	0,00	0,00	0,00	0,00	0,00	0,00	0,00	0,00	4.184,91	0,00	4.184,91	4.184,91	0,00	0,00	0,00	0,00	0,00	0,00	4.184,91	
	Articolo 01.03.02.04.999 - Acquisto di servizi per formazione generica																					
13042	Acquisto di servizi per la formazione generica e discrezionale	9.000,00	4.457,00	0,00	13.457,00	200,00	13.257,00	13.457,00	0,00	0,00	265.603,72	28.851,02	244.819,00	273.670,02	8.066,30	0,00	47.823,50	29.051,02	0,00	18.772,48	258.076,00	
	TOTALE Articolo R.L.P.M.01.03.02.04.999	9.000,00	4.457,00	0,00	13.457,00	200,00	13.257,00	13.457,00	0,00	0,00	265.603,72	28.851,02	244.819,00	273.670,02	8.066,30	0,00	47.823,50	29.051,02	0,00	18.772,48	258.076,00	
	TOTALE Capitolo R.L.P.M.01.03.02.04	9.000,00	4.457,00	0,00	13.457,00	200,00	13.257,00	13.457,00	0,00	0,00	269.788,63	28.851,02	249.003,91	277.854,93	8.066,30	0,00	47.823,50	29.051,02	0,00	18.772,48	262.260,91	
	Capitolo 01.03.02.05 - Utenze e canoni																					
	Articolo 01.03.02.05.001 - Telefonia fissa																					
13043	Canoni di telefonia fissa	10.350,00	20.889,91	0,00	31.239,91	198,17	31.041,74	31.239,91	0,00	0,00	110.326,50	35.584,70	77.400,87	112.985,57	2.659,07	0,00	58.905,40	35.782,87	0,00	23.122,53	108.442,61	
	TOTALE Articolo R.L.P.M.01.03.02.05.001	10.350,00	20.889,91	0,00	31.239,91	198,17	31.041,74	31.239,91	0,00	0,00	110.326,50	35.584,70	77.400,87	112.985,57	2.659,07	0,00	58.905,40	35.782,87	0,00	23.122,53	108.442,61	
	Articolo 01.03.02.05.002 - Telefonia mobile																					
13044	Canoni di telefonia mobile	10.100,00	10.887,91	0,00	20.987,91	1.632,90	19.355,01	20.987,91	0,00	0,00	131.587,53	65.103,29	85.007,51	150.110,80	18.523,27	0,00	109.860,43	66.736,19	0,00	43.124,24	104.362,52	
	TOTALE Articolo R.L.P.M.01.03.02.05.002	10.100,00	10.887,91	0,00	20.987,91	1.632,90	19.355,01	20.987,91	0,00	0,00	131.587,53	65.103,29	85.007,51	150.110,80	18.523,27	0,00	109.860,43	66.736,19	0,00	43.124,24	104.362,52	
	Articolo 01.03.02.05.003 - Accesso a banche dati e a pubblicazioni on line																					
13045	Accesso a banche dati e a pubblicazioni on line	0,00	128.999,95	0,00	128.999,95	0,00	128.999,95	128.999,95	0,00	0,00	212.089,40	28.622,59	90.118,07	118.740,66	0,00	93.348,74	47.118,22	28.622,59	0,00	18.495,63	219.118,02	
	TOTALE Articolo R.L.P.M.01.03.02.05.003	0,00	128.999,95	0,00	128.999,95	0,00	128.999,95	128.999,95	0,00	0,00	212.089,40	28.622,59	90.118,07	118.740,66	0,00	93.348,74	47.118,22	28.622,59	0,00	18.495,63	219.118,02	
	Articolo 01.03.02.05.004 - Energia elettrica																					
13046	Energia elettrica	0,00	1.320,00	0,00	1.320,00	0,00	1.320,00	1.320,00	0,00	0,00	26.342,52	0,00	26.342,52	26.342,52	0,00	0,00	0,00	0,00	0,00	0,00	27.662,52	
	TOTALE Articolo R.L.P.M.01.03.02.05.004	0,00	1.320,00	0,00	1.320,00	0,00	1.320,00	1.320,00	0,00	0,00	26.342,52	0,00	26.342,52	26.342,52	0,00	0,00	0,00	0,00	0,00	0,00	27.662,52	
	Articolo 01.03.02.05.005 - Acqua																					
13047	Acqua	1.500,00	1.847,50	0,00	3.347,50	867,62	2.479,88	3.347,50	0,00	0,00	524,47	1.361,12	9.938,02	11.299,14	10.774,67	0,00	3.668,93	2.228,74	0,00			



RENDICONTO FINANZIARIO GESTIONALE ESERCIZIO 2017

Parte Spese

Missione/Programma/Titolo/Tipologia/Categoria/Capitolo/Articolo/Voce		GESTIONE DI COMPETENZA									Residui a inizio esercizio	GESTIONE DEI RESIDUI PASSIVI					GESTIONE DI CASSA				Totale dei residui passivi al termine dell'esercizio
		Previsioni				Somme Impegnate			Differenze rispetto alle previsioni			Pagati	Rimasti da pagare	Totali	Variazioni		Previsione definitiva	Pagamenti	Differenze rispetto alle previsioni		
Codice	Denominazione	Iniziali	Variazioni in aumento	Variazioni in diminuzione	Definitive	Pagate	Rimasti da pagare	Totale impegni	in più	in meno	10				11	12			13 = (11 + 12)	14 = (13 - 10)	15 = (10 - 13)
		1	2	3	4 = (1 + 2 - 3)	5	6	7 = (5 + 6)	8 = (7 - 4)	9 = (4 - 7)											
	Articolo 01.03.02.05.999 - Utenze e canoni per altri servizi n.a.c.																				
13050	Utenze e canoni per altri servizi	0,00	3.250,00	0,00	3.250,00	290,73	2.959,27	3.250,00	0,00	0,00	12.372,37	5.269,10	33.387,16	38.656,26	26.283,89	0,00	9.152,53	5.559,83	0,00	3.592,70	36.346,43
	TOTALE Articolo R.L.P.M.01.03.02.05.999	0,00	3.250,00	0,00	3.250,00	290,73	2.959,27	3.250,00	0,00	0,00	12.372,37	5.269,10	33.387,16	38.656,26	26.283,89	0,00	9.152,53	5.559,83	0,00	3.592,70	36.346,43
	TOTALE Capitolo R.L.P.M.01.03.02.05	728.777,31	186.886,81	0,00	915.664,12	389.314,68	526.349,44	915.664,12	0,00	0,00	541.163,26	186.335,04	332.154,83	518.489,87	71.387,47	94.060,86	947.628,72	575.649,72	0,00	371.979,00	858.504,27
	Capitolo 01.03.02.07 - Utilizzo di beni di terzi																				
	Articolo 01.03.02.07.001 - Locazione di beni immobili																				
13051	Locazione di beni immobili	2.723.226,05	0,00	0,00	2.723.226,05	2.507.468,40	215.757,65	2.723.226,05	0,00	0,00	64.080,34	53.058,16	5.022,18	58.080,34	0,00	6.000,00	4.215.112,81	2.560.526,56	0,00	1.654.586,25	220.779,83
	TOTALE Articolo R.L.P.M.01.03.02.07.001	2.723.226,05	0,00	0,00	2.723.226,05	2.507.468,40	215.757,65	2.723.226,05	0,00	0,00	64.080,34	53.058,16	5.022,18	58.080,34	0,00	6.000,00	4.215.112,81	2.560.526,56	0,00	1.654.586,25	220.779,83
	Articolo 01.03.02.07.002 - Noleggi di mezzi di trasporto																				
13052	Noleggi di autovetture	8.400,00	0,00	0,00	8.400,00	1.380,29	7.019,71	8.400,00	0,00	0,00	59.432,89	17.754,38	32.368,56	50.122,94	0,00	9.309,95	31.499,30	19.134,67	0,00	12.364,63	39.388,27
13056	Noleggi di altri mezzi di trasporto stradali	0,00	2.500,00	0,00	2.500,00	0,00	2.500,00	2.500,00	0,00	0,00	4.374,01	4.608,07	2.912,54	7.520,61	3.146,60	0,00	7.585,76	4.608,07	0,00	2.977,69	5.412,54
	TOTALE Articolo R.L.P.M.01.03.02.07.002	8.400,00	2.500,00	0,00	10.900,00	1.380,29	9.519,71	10.900,00	0,00	0,00	63.806,90	22.362,45	35.281,10	57.643,55	3.146,60	9.309,95	39.085,06	23.742,74	0,00	15.342,32	44.800,81
	Articolo 01.03.02.07.003 - Noleggi di attrezzature scientifiche e sanitarie																				
13057	Noleggi di attrezzature scientifiche e sanitarie	1.000,00	43.557,20	0,00	44.557,20	29.484,82	15.072,38	44.557,20	0,00	0,00	26.664,61	7.531,58	26.792,17	34.323,75	7.659,14	0,00	60.936,03	37.016,40	0,00	23.919,63	41.864,55
	TOTALE Articolo R.L.P.M.01.03.02.07.003	1.000,00	43.557,20	0,00	44.557,20	29.484,82	15.072,38	44.557,20	0,00	0,00	26.664,61	7.531,58	26.792,17	34.323,75	7.659,14	0,00	60.936,03	37.016,40	0,00	23.919,63	41.864,55
	Articolo 01.03.02.07.004 - Noleggi di hardware																				
13058	Noleggi di hardware	19.822,00	21.917,45	0,00	41.739,45	373,62	41.365,83	41.739,45	0,00	0,00	94.859,66	38.067,29	72.165,26	110.232,55	15.372,89	0,00	63.281,05	38.440,91	0,00	24.840,14	113.531,09
	TOTALE Articolo R.L.P.M.01.03.02.07.004	19.822,00	21.917,45	0,00	41.739,45	373,62	41.365,83	41.739,45	0,00	0,00	94.859,66	38.067,29	72.165,26	110.232,55	15.372,89	0,00	63.281,05	38.440,91	0,00	24.840,14	113.531,09
	Articolo 01.03.02.07.006 - Licenze d'uso per software																				
13060	Licenze d'uso per software	34.836,00	37.069,01	0,00	71.905,01	12.621,53	59.283,48	71.905,01	0,00	0,00	198.602,78	48.462,20	134.640,00	183.102,20	0,00	15.500,58	100.555,27	61.083,73	0,00	39.471,54	193.923,48
	TOTALE Articolo R.L.P.M.01.03.02.07.006	34.836,00	37.069,01	0,00	71.905,01	12.621,53	59.283,48	71.905,01	0,00	0,00	198.602,78	48.462,20	134.640,00	183.102,20	0,00	15.500,58	100.555,27	61.083,73	0,00	39.471,54	193.923,48
	Articolo 01.03.02.07.007 - Altre licenze d'uso																				
13061	Altre licenze d'uso	3.600,00	0,00	600,00	3.000,00	2.519,20	480,80	3.000,00	0,00	0,00	608,55	524,00	84,55	608,55	0,00	0,00	5.009,68	3.043,20	0,00	1.966,48	565,35
	TOTALE Articolo R.L.P.M.01.03.02.07.007	3.600,00	0,00	600,00	3.000,00	2.519,20	480,80	3.000,00	0,00	0,00	608,55	524,00	84,55	608,55	0,00	0,00	5.009,68	3.043,20	0,00	1.966,48	565,35
	Articolo 01.03.02.07.008 - Noleggi di impianti e macchinari																				
13062	Noleggi di impianti e macchinari	12.100,00	16.625,00	0,00	28.725,00	673,43	28.051,57	28.725,00	0,00	0,00	102.540,26	54.070,14	71.375,65	125.445,79	22.905,53	0,00	90.118,34	54.743,57	0,00	35.374,77	99.427,22
	TOTALE Articolo R.L.P.M.01.03.02.07.008	12.100,00	16.625,00	0,00	28.725,00	673,43	28.051,57	28.725,00	0,00	0,00	102.540,26	54.070,14	71.375,65	125.445,79	22.905,53	0,00	90.118,34	54.743,57	0,00	35.374,77	99.427,22
	TOTALE Capitolo R.L.P.M.01.03.02.07	2.802.984,05	121.668,66	600,00	2.924.052,71	2.554.521,29	369.531,42	2.924.052,71	0,00	0,00	551.163,10	224.075,82	345.360,91	569.436,73	49.084,16	30.810,53	4.574.098,24	2.778.597,11	0,00	1.795.501,13	714.892,33
	Capitolo 01.03.02.08 - Leasing operativo																				
	Articolo 01.03.02.08.001 - Leasing operativo di mezzi di trasporto																				
13064	Leasing operativo di altri mezzi di trasporto stradale	0,00	0,00	0,00	0,00	0,00	0,00	0,00	0,00	0,00	2.908,31	698,23	3.606,54	3.606,54	0,00	4.787,63	2.908,31	0,00	1.879,32	698,23	
	TOTALE Articolo R.L.P.M.01.03.02.08.001	0,00	0,00	0,00	0,00	0,00	0,00	0,00	0,00	0,00	2.908,31	698,23	3.606,54	3.606,54	0,00	4.787,63	2.908,31	0,00	1.879,32	698,23	
	TOTALE Capitolo R.L.P.M.01.03.02.08	0,00	0,00	0,00	0,00	0,00	0,00	0,00	0,00	0,00	2.908,31	698,23	3.606,54	3.606,54	0,00	4.787,63	2.908,31	0,00	1.879,32	698,23	
	Capitolo 01.03.02.09 - Manutenzione ordinaria e riparazioni																				
	Articolo 01.03.02.09.001 - Manutenzione ordinaria e riparazioni di mezzi di trasporto ad uso civile, di sicurezza e ordine pubblico																				
13068	Manutenzione ordinaria e riparazioni di autovetture	0,00	1.300,00	0,00	1.300,00	0,00	1.300,00	1.300,00	0,00	0,00	2.536,49	991,91	2.795,08	3.786,99	1.250,50	0,00	1.632,87	991,91	0,00	640,96	4.095,08
13069	Manutenzione ordinaria e riparazioni di altri mezzi di trasporto stradale	0,00	0,00	0,00	0,00	0,00	0,00	0,00	0,00	0,00	1.160,34	234,00	1.394,34	1.394,34	0,00	1.910,14	1.160,34	0,00	749,80	234,00	
	TOTALE Articolo R.L.P.M.01.03.02.09.001	0,00	1.300,00	0,00	1.300,00	0,00	1.300,00	1.300,00	0,00	0,00	2.536,49	2.152,25	3.029,08	5.181,33	2.644,84	0,00	3.543,01	2.152,25	0,00	1.390,76	4.329,08
	Articolo 01.03.02.09.003 - Manutenzione ordinaria e riparazioni di mobili e arredi																				
13072	Manutenzione ordinaria e riparazioni di mobili e arredi	0,00	0,00	0,00	0,00	0,00	0,00	0,00	0,00	0,00	5.524,60	1.012,60	1.512,00	2.524,60	0,00	3.000,00	1.666,93	1.012,60	0,00	654,33	1.512,00
	TOTALE Articolo R.L.P.M.01.03.02.09.003	0,00	0,00	0,00	0,00	0,00	0,00	0,00	0,00	0,00	5.524,60	1.012,60	1.512,00	2.524,60	0,00	3.000,00	1.666,93	1.012,60	0,00	654,33	1.512,00
	Articolo 01.03.02.09.004 - Manutenzione ordinaria e riparazioni di impianti e macchinari																				
13073	Manutenzione ordinaria e riparazioni di impianti e macchinari	20.789,67	86.754,10	0,00	107.543,77	18.304,36	89.239,41	107.543,77	0,00	0,00	361.867,76	281.899,17	267.306,42	549.205,59	187.337,83	0,00	494.192,01	300.203,53	0,00	193.988,48	356.545,83
	TOTALE Articolo R.L.P.M.01.03.02.09.004	20.789,67	86.754,10	0,00	107.543,77																



RENDICONTO FINANZIARIO GESTIONALE ESERCIZIO 2017

Parte Spese

Missione/Programma/Titolo/Tipologia/Categoria/Capitolo/Articolo/Voce		GESTIONE DI COMPETENZA									Residui a inizio esercizio	GESTIONE DEI RESIDUI PASSIVI					GESTIONE DI CASSA				Totale dei residui passivi al termine dell'esercizio
		Previsioni				Somme Impegnate			Differenze rispetto alle previsioni			Pagati	Rimasti da pagare	Totali	Variazioni		Previsione definitiva	Pagamenti	Differenze rispetto alle previsioni		
Codice	Denominazione	Iniziali	Variazioni in aumento	Variazioni in diminuzione	Definitive	Pagate	Rimasti da pagare	Totale impegni	in più	in meno	11				12	13 = (11 + 12)			14 = (13 - 10)	15 = (10 - 13)	16
		1	2	3	4 = (1 + 2 - 3)	5	6	7 = (5 + 6)	8 = (7 - 4)	9 = (4 - 7)	10	11	12	13 = (11 + 12)	14 = (13 - 10)	15 = (10 - 13)	16	17 = (5 + 11)	18 = (17 - 16)	19 = (16 - 17)	20 = (6 + 12)
riparazioni di macchine per ufficio																					
13075	Manutenzione ordinaria e riparazioni di macchine per ufficio	3.500,00	0,00	2.500,00	1.000,00	0,00	1.000,00	1.000,00	0,00	0,00	27.157,80	14.525,97	13.827,32	28.353,29	1.195,49	0,00	23.912,52	14.525,97	0,00	9.386,55	14.827,32
	TOTALE Articolo R.L.P.M.01.03.02.09.006	3.500,00	0,00	2.500,00	1.000,00	0,00	1.000,00	1.000,00	0,00	0,00	27.157,80	14.525,97	13.827,32	28.353,29	1.195,49	0,00	23.912,52	14.525,97	0,00	9.386,55	14.827,32
Articolo 01.03.02.09.008 - Manutenzione ordinaria e riparazioni di beni immobili di proprietà																					
13076	Manutenzione ordinaria e riparazioni di beni immobili di proprietà	30.986,20	106.068,10	0,00	137.054,30	14.163,45	122.890,85	137.054,30	0,00	0,00	272.575,07	234.045,00	153.777,79	387.822,79	115.247,72	0,00	408.598,23	248.208,45	0,00	160.389,78	276.668,64
13077	Manutenzione ordinaria e riparazioni di beni immobili in locazione, in comodato o in uso	24.495,00	3.724,98	0,00	28.219,98	0,00	28.219,98	28.219,98	0,00	0,00	20.563,61	19.798,12	32.335,27	52.133,39	31.569,78	0,00	32.591,46	19.798,12	0,00	12.793,34	60.555,25
	TOTALE Articolo R.L.P.M.01.03.02.09.008	55.481,20	109.793,08	0,00	165.274,28	14.163,45	151.110,83	165.274,28	0,00	0,00	293.138,68	253.843,12	186.113,06	439.956,18	146.817,50	0,00	441.189,69	268.006,57	0,00	173.183,12	337.223,89
	TOTALE Capitolo R.L.P.M.01.03.02.09	393.221,84	429.154,40	2.500,00	819.876,24	125.562,11	694.314,13	819.876,24	0,00	0,00	2.092.886,91	1.129.654,59	1.274.000,61	2.403.655,20	337.995,66	27.227,37	2.066.325,00	1.255.216,70	0,00	811.108,30	1.968.314,74
Capitolo 01.03.02.10 - Consulenze																					
Articolo 01.03.02.10.001 - Incarichi libero professionali di studi, ricerca e consulenza																					
13078	Incarichi libero professionali di studi, ricerca e consulenza	42.500,00	0,00	2.500,00	40.000,00	33.366,00	6.634,00	40.000,00	0,00	0,00	17.223,89	4.991,00	2.312,00	7.303,00	0,00	9.920,89	63.142,90	38.357,00	0,00	24.785,90	8.946,00
	TOTALE Articolo R.L.P.M.01.03.02.10.001	42.500,00	0,00	2.500,00	40.000,00	33.366,00	6.634,00	40.000,00	0,00	0,00	17.223,89	4.991,00	2.312,00	7.303,00	0,00	9.920,89	63.142,90	38.357,00	0,00	24.785,90	8.946,00
Articolo 01.03.02.10.002 - Esperti per commissioni, comitati e consigli																					
13079	Esperti per commissioni, comitati e consigli	0,00	72,50	0,00	72,50	0,00	72,50	72,50	0,00	0,00	50.000,00	0,00	46.400,00	46.400,00	0,00	3.600,00	0,00	0,00	0,00	0,00	46.472,50
	TOTALE Articolo R.L.P.M.01.03.02.10.002	0,00	72,50	0,00	72,50	0,00	72,50	72,50	0,00	0,00	50.000,00	0,00	46.400,00	46.400,00	0,00	3.600,00	0,00	0,00	0,00	0,00	46.472,50
	TOTALE Capitolo R.L.P.M.01.03.02.10	42.500,00	72,50	2.500,00	40.072,50	33.366,00	6.706,50	40.072,50	0,00	0,00	67.223,89	4.991,00	48.712,00	53.703,00	0,00	13.520,89	63.142,90	38.357,00	0,00	24.785,90	55.418,50
Capitolo 01.03.02.11 - Prestazioni professionali e specialistiche																					
Articolo 01.03.02.11.001 - Interpretariato e traduzioni																					
13080	Interpretariato e traduzioni	0,00	0,00	0,00	0,00	0,00	0,00	0,00	0,00	0,00	9.058,74	6.462,92	2.225,46	8.688,38	0,00	370,36	10.639,19	6.462,92	0,00	4.176,27	2.225,46
	TOTALE Articolo R.L.P.M.01.03.02.11.001	0,00	0,00	0,00	0,00	0,00	0,00	0,00	0,00	0,00	9.058,74	6.462,92	2.225,46	8.688,38	0,00	370,36	10.639,19	6.462,92	0,00	4.176,27	2.225,46
Articolo 01.03.02.11.008 - Prestazioni di natura contabile, tributaria e del lavoro																					
13082	Prestazioni di natura contabile, tributaria e del lavoro	18.000,00	6.100,00	0,00	24.100,00	1.406,00	22.694,00	24.100,00	0,00	0,00	8.000,00	3.403,20	5.000,00	8.403,20	403,20	0,00	7.916,85	4.809,20	0,00	3.107,65	27.694,00
	TOTALE Articolo R.L.P.M.01.03.02.11.008	18.000,00	6.100,00	0,00	24.100,00	1.406,00	22.694,00	24.100,00	0,00	0,00	8.000,00	3.403,20	5.000,00	8.403,20	403,20	0,00	7.916,85	4.809,20	0,00	3.107,65	27.694,00
Articolo 01.03.02.11.009 - Prestazioni tecnico-scientifiche a fini di ricerca																					
13083	Prestazioni tecnico-scientifiche a fini di ricerca	3.374.054,95	0,00	109.360,95	3.264.694,00	114.635,39	3.150.058,61	3.264.694,00	0,00	0,00	1.138.957,25	196.527,91	383.255,64	579.783,55	0,00	559.173,70	512.233,84	311.163,30	0,00	201.070,54	3.533.314,25
	TOTALE Articolo R.L.P.M.01.03.02.11.009	3.374.054,95	0,00	109.360,95	3.264.694,00	114.635,39	3.150.058,61	3.264.694,00	0,00	0,00	1.138.957,25	196.527,91	383.255,64	579.783,55	0,00	559.173,70	512.233,84	311.163,30	0,00	201.070,54	3.533.314,25
Articolo 01.03.02.11.010 - Deposito, mantenimento e tutela dei brevetti																					
13084	Deposito, mantenimento e tutela dei brevetti	0,00	2.600,00	0,00	2.600,00	0,00	2.600,00	2.600,00	0,00	0,00	14.699,40	0,00	9.224,60	9.224,60	0,00	5.474,80	0,00	0,00	0,00	0,00	11.824,60
	TOTALE Articolo R.L.P.M.01.03.02.11.010	0,00	2.600,00	0,00	2.600,00	0,00	2.600,00	2.600,00	0,00	0,00	14.699,40	0,00	9.224,60	9.224,60	0,00	5.474,80	0,00	0,00	0,00	0,00	11.824,60
Articolo 01.03.02.11.999 - Altre prestazioni professionali e specialistiche n.a.c.																					
13085	Altre prestazioni professionali e specialistiche	114.508,03	12.646,74	0,00	127.154,77	37.792,31	89.362,46	127.154,77	0,00	0,00	219.569,36	138.012,34	102.722,02	240.734,36	21.165,00	0,00	289.407,84	175.804,65	0,00	113.603,19	192.084,48
	TOTALE Articolo R.L.P.M.01.03.02.11.999	114.508,03	12.646,74	0,00	127.154,77	37.792,31	89.362,46	127.154,77	0,00	0,00	219.569,36	138.012,34	102.722,02	240.734,36	21.165,00	0,00	289.407,84	175.804,65	0,00	113.603,19	192.084,48
	TOTALE Capitolo R.L.P.M.01.03.02.11	3.506.562,98	21.346,74	109.360,95	3.418.548,77	153.833,70	3.264.715,07	3.418.548,77	0,00	0,00	1.390.284,75	344.406,37	502.427,72	846.834,09	21.568,20	565.018,86	820.197,72	498.240,07	0,00	321.957,65	3.767.142,79
Capitolo 01.03.02.12 - Lavoro flessibile, quota LSU e acquisto di servizi da agenzie di lavoro interinale																					
Articolo 01.03.02.12.003 - Collaborazioni coordinate e a progetto																					
13087	Collaborazioni coordinate e a progetto	21.088,28	29.500,00	0,00	50.588,28	17.884,67	32.703,61	50.588,28	0,00	0,00	414.755,64	263.257,93	162.820,25	426.078,18	11.322,54	0,00	462.814,09	281.142,60	0,00	181.671,49	195.523,86
	TOTALE Articolo R.L.P.M.01.03.02.12.003	21.088,28	29.500,00	0,00	50.588,28	17.884,67	32.703,61	50.588,28	0,00	0,00	414.755,64	263.257,93	162.820,25	426.078,18	11.322,54	0,00	462.814,09	281.142,60	0,00	181.671,49	195.523,86
	TOTALE Capitolo R.L.P.M.01.03.02.12	21.088,28	29.500,00	0,00	50.588,28	17.884,67	32.703,61	50.588,28	0,00	0,00	414.755,64	263.257,93	162.820,25	426.078,18	11.322,54	0,00	462.814,09	281.142,60	0,00	181.671,49	195.523,86
Capitolo 01.03.02.13 - Servizi ausiliari per il funzionamento dell'ente																					
Articolo 01.03.02.13.001 - Servizi di sorveglianza e custodia																					
13088	Vigilanza	0,00	0,00	0,00	0,00	0,00	0,00	0,00	0,00	0,00	34.629,47	1.468,88	23.832,17	25.301,05	0,00	9.328,42	2.418,06	1.468,88	0,00	949,18	23.832,17
	TOTALE Articolo R.L.P.M.01.03.02.13.001	0,00	0,00	0,00	0,00	0,00	0,00	0,00	0,00	0,00	34.629,47	1.468,88	23.832,17	25.301,05	0,00	9.328,42	2.418,06	1.468,88	0,00	949,18	23.832,17
Articolo 01.03.02.13.002 - Servizi di pulizia e lavanderia																					
13089	Pulizia	0,00	0,00	0,00	0,00	0,00	0,00	0,00	0,00	0,00	56.609,39	4.072,95	39.220,61	43.293,56	0,00	13.315,83	6.704,85	4.072,95	0,00	2.631,90	39.220,61
13090	Servizi di lavanderia	500,00	0,00	0,00	500,00	132,11	367,89	500,00	0,00	0,00	237,63	319,56	73,76	393,32	155,69	0,00	743,54	451,67	0,00	291,87	441,65
	TOTALE Articolo R.L.P.M.01.03.02.13.002	500,00	0,00	0,00	500,00	132,11	367,89	500,00	0,00	0,00	56.847,02	4.392,51	39.294,37	43.686,88	155,69	13.315,83	7.448,39	4.524,62	0,00	2.923,77	39.662,26



RENDICONTO FINANZIARIO GESTIONALE ESERCIZIO 2017

Parte Spese

Missione/Programma/Titolo/Tipologia/Categoria/Capitolo/Articolo/Voce		GESTIONE DI COMPETENZA									Residui a inizio esercizio	GESTIONE DEI RESIDUI PASSIVI					GESTIONE DI CASSA				Totale dei residui passivi al termine dell'esercizio
		Previsioni				Somme Impegnate			Differenze rispetto alle previsioni			Pagati	Rimasti da pagare	Totali	Variazioni		Previsione definitiva	Pagamenti	Differenze rispetto alle previsioni		
Codice	Denominazione	Iniziali	Variazioni in aumento	Variazioni in diminuzione	Definitive	Pagate	Rimasti da pagare	Totale impegni	in più	in meno	10				11	12			13 = (11 + 12)	14 = (13 - 10)	15 = (10 - 13)
		1	2	3	4 = (1 + 2 - 3)	5	6	7 = (5 + 6)	8 = (7 - 4)	9 = (4 - 7)											
Articolo 01.03.02.13.003 - Trasporti, traslochi e facchinaggio																					
13091	Trasporti, traslochi e facchinaggio	7.500,00	7.765,00	0,00	15.265,00	75,30	15.189,70	15.265,00	0,00	0,00	66.273,73	26.570,82	70.874,58	97.445,40	31.171,67	0,00	43.864,59	26.646,12	0,00	17.218,47	86.064,28
13092	Acquisto di buoni taxi	0,00	0,00	0,00	0,00	0,00	0,00	0,00	0,00	0,00	9,90	218,50	5,90	224,40	214,50	0,00	359,69	218,50	0,00	141,19	5,90
TOTALE Articolo R.L.P.M.01.03.02.13.003		7.500,00	7.765,00	0,00	15.265,00	75,30	15.189,70	15.265,00	0,00	0,00	66.283,63	26.789,32	70.880,48	97.669,80	31.386,17	0,00	44.224,28	26.864,62	0,00	17.359,66	86.070,18
Articolo 01.03.02.13.004 - Stampa e rilegatura																					
13093	Stampa e rilegatura di pubblicazioni	11.000,00	56.000,00	0,00	67.000,00	2.994,12	64.005,88	67.000,00	0,00	0,00	71.565,97	11.137,79	33.298,51	44.436,30	0,00	27.129,67	23.263,80	14.131,91	0,00	9.131,89	97.304,39
TOTALE Articolo R.L.P.M.01.03.02.13.004		11.000,00	56.000,00	0,00	67.000,00	2.994,12	64.005,88	67.000,00	0,00	0,00	71.565,97	11.137,79	33.298,51	44.436,30	0,00	27.129,67	23.263,80	14.131,91	0,00	9.131,89	97.304,39
Articolo 01.03.02.13.006 - Rimozione e smaltimento di rifiuti tossico-nocivi e di altri materiali																					
13094	Rimozione e smaltimento di rifiuti tossico-nocivi e di altri materiali	12.500,00	43.478,50	0,00	55.978,50	575,60	55.402,90	55.978,50	0,00	0,00	144.652,15	67.709,88	121.703,05	189.412,93	44.760,78	0,00	112.410,86	68.285,48	0,00	44.125,38	177.105,95
TOTALE Articolo R.L.P.M.01.03.02.13.006		12.500,00	43.478,50	0,00	55.978,50	575,60	55.402,90	55.978,50	0,00	0,00	144.652,15	67.709,88	121.703,05	189.412,93	44.760,78	0,00	112.410,86	68.285,48	0,00	44.125,38	177.105,95
TOTALE Capitolo R.L.P.M.01.03.02.13		31.500,00	107.243,50	0,00	138.743,50	3.777,13	134.966,37	138.743,50	0,00	0,00	373.978,24	111.498,38	289.008,58	400.506,96	76.302,64	49.773,92	189.765,39	115.275,51	0,00	74.489,88	423.974,95
Capitolo 01.03.02.14 - Servizi di ristorazione																					
Articolo 01.03.02.14.002 - Servizio mensa personale civile																					
13095	Mensa	0,00	0,00	0,00	0,00	0,00	0,00	0,00	0,00	0,00	333,00	82,52	270,58	353,10	20,10	0,00	271,69	82,52	0,00	189,17	270,58
TOTALE Articolo R.L.P.M.01.03.02.14.002		0,00	0,00	0,00	0,00	0,00	0,00	0,00	0,00	0,00	333,00	82,52	270,58	353,10	20,10	0,00	271,69	82,52	0,00	189,17	270,58
TOTALE Capitolo R.L.P.M.01.03.02.14		0,00	0,00	0,00	0,00	0,00	0,00	0,00	0,00	0,00	333,00	82,52	270,58	353,10	20,10	0,00	271,69	82,52	0,00	189,17	270,58
Capitolo 01.03.02.16 - Servizi amministrativi																					
Articolo 01.03.02.16.001 - Pubblicazione bandi di gara																					
13096	Pubblicazione bandi di gara	0,00	1.800,00	0,00	1.800,00	0,00	1.800,00	1.800,00	0,00	0,00	8.318,42	120,00	7.378,42	7.498,42	0,00	820,00	197,54	120,00	0,00	77,54	9.178,42
TOTALE Articolo R.L.P.M.01.03.02.16.001		0,00	1.800,00	0,00	1.800,00	0,00	1.800,00	1.800,00	0,00	0,00	8.318,42	120,00	7.378,42	7.498,42	0,00	820,00	197,54	120,00	0,00	77,54	9.178,42
Articolo 01.03.02.16.002 - Spese postali																					
13097	Spese postali e telegrafiche	24.650,00	28.999,73	0,00	53.649,73	1.993,13	51.656,60	53.649,73	0,00	0,00	128.646,61	42.735,23	90.442,58	133.177,81	4.531,20	0,00	73.631,37	44.728,36	0,00	28.903,01	142.099,18
TOTALE Articolo R.L.P.M.01.03.02.16.002		24.650,00	28.999,73	0,00	53.649,73	1.993,13	51.656,60	53.649,73	0,00	0,00	128.646,61	42.735,23	90.442,58	133.177,81	4.531,20	0,00	73.631,37	44.728,36	0,00	28.903,01	142.099,18
Articolo 01.03.02.16.004 - Spese notarili																					
13098	Spese notarili	0,00	0,00	0,00	0,00	0,00	0,00	0,00	0,00	0,00	250,60	0,00	400,60	400,60	150,00	0,00	0,00	0,00	0,00	0,00	400,60
TOTALE Articolo R.L.P.M.01.03.02.16.004		0,00	0,00	0,00	0,00	0,00	0,00	0,00	0,00	0,00	250,60	0,00	400,60	400,60	150,00	0,00	0,00	0,00	0,00	0,00	400,60
TOTALE Capitolo R.L.P.M.01.03.02.16		24.650,00	30.799,73	0,00	55.449,73	1.993,13	53.456,60	55.449,73	0,00	0,00	137.215,63	42.855,23	98.221,60	141.076,83	4.681,20	820,00	73.828,91	44.848,36	0,00	28.980,55	151.678,20
Capitolo 01.03.02.17 - Servizi finanziari																					
Articolo 01.03.02.17.001 - Commissioni per servizi finanziari																					
13099	Oneri per fidejussioni	0,00	3.600,00	0,00	3.600,00	0,00	3.600,00	3.600,00	0,00	0,00	0,00	242,91	0,00	242,91	242,91	0,00	399,88	242,91	0,00	156,97	3.600,00
13100	Spese per commissioni bancarie	100,00	0,00	0,00	100,00	0,00	100,00	100,00	0,00	0,00	2.568,00	301,00	200,00	501,00	0,00	2.067,00	495,51	301,00	0,00	194,51	300,00
TOTALE Articolo R.L.P.M.01.03.02.17.001		100,00	3.600,00	0,00	3.700,00	0,00	3.700,00	3.700,00	0,00	0,00	2.568,00	543,91	200,00	743,91	242,91	2.067,00	895,39	543,91	0,00	351,48	3.900,00
TOTALE Capitolo R.L.P.M.01.03.02.17		100,00	3.600,00	0,00	3.700,00	0,00	3.700,00	3.700,00	0,00	0,00	2.568,00	543,91	200,00	743,91	242,91	2.067,00	895,39	543,91	0,00	351,48	3.900,00
Capitolo 01.03.02.18 - Servizi sanitari																					
Articolo 01.03.02.18.001 - Spese per accertamenti sanitari resi necessari dall'attività lavorativa																					
13101	Spese per accertamenti sanitari, ivi comprese le spese per visite fiscali	1.000,00	0,00	422,34	577,66	77,71	499,95	577,66	0,00	0,00	3.296,83	835,34	2.039,61	2.874,95	0,00	421,88	1.503,06	913,05	0,00	590,01	2.539,56
TOTALE Articolo R.L.P.M.01.03.02.18.001		1.000,00	0,00	422,34	577,66	77,71	499,95	577,66	0,00	0,00	3.296,83	835,34	2.039,61	2.874,95	0,00	421,88	1.503,06	913,05	0,00	590,01	2.539,56
TOTALE Capitolo R.L.P.M.01.03.02.18		1.000,00	0,00	422,34	577,66	77,71	499,95	577,66	0,00	0,00	3.296,83	835,34	2.039,61	2.874,95	0,00	421,88	1.503,06	913,05	0,00	590,01	2.539,56
Capitolo 01.03.02.19 - Servizi informatici e di telecomunicazioni																					
Articolo 01.03.02.19.001 - Gestione e manutenzione applicazioni																					
13102	Gestione e manutenzione applicazioni	6.125,01	0,00	540,00	5.585,01	0,00	5.585,01	5.585,01	0,00	0,00	93.268,60	7.261,99	26.380,60	33.642,59	0,00	59.626,01	11.954,60	7.261,99	0,00	4.692,61	31.965,61
TOTALE Articolo R.L.P.M.01.03.02.19.001		6.125,01	0,00	540,00	5.585,01	0,00	5.585,01	5.585,01	0,00	0,00	93.268,60	7.261,99	26.380,60	33.642,59	0,00	59.626,01	11.954,60	7.261,99	0,00	4.692,61	31.965,61
Articolo 01.03.02.19.003 - Servizi per l'interoperabilità e la cooperazione																					
13103	Spese per la progettazione, lo sviluppo, la gestione e la manutenzione di servizi applicativi integrati e siti web	22.000,00	5.650,00	0,00	27.650,00	10.243,98	17.406,02	27.650,00	0,00	0,00	5.075,20	4.610,79	2.399,21	7.010,00	1.934,80	0,00	24.453,77	14.854,77	0,00	9.599,00	19.805,23
TOTALE Articolo R.L.P.M.01.03.02.19.003		22.000,00	5.650,00	0,00	27.650,00	10.243,98	17.406,02	27.650,00	0,00	0,00	5.075,20	4.610,79	2.399,21	7.010,00	1.934,80	0,00	24.453,77	14.854,77	0,00	9.599,00	19.805,23
Articolo 01.03.02.19.004 - Servizi di rete per trasmissione dati e VoIP e relativa manutenzione																					
13104	Servizi di rete per trasmissione dati e VoIP e relativa manutenzione	7.400,00	33.638,82	0,00	41.038,82	2.805,54	38.233,28	41.038,82	0,00	0,00	6.966,38	11.142,07	5.024,79	16.166,86	9.200,48	0,00	22.960,42	13.947,61	0,00	9.012,81	43.258,07
TOTALE Articolo R.L.P.M.01.03.02.19.004		7.400,00	33.638,82	0,00	41.038,82	2.805,54	38.233,28	41.038,82	0,00	0,00	6.966,38	11.142,07	5.024,79	16.166,86	9.200,48	0,00	22.960,42	13.947,61	0,00	9.012,81	43.258,07



RENDICONTO FINANZIARIO GESTIONALE ESERCIZIO 2017

Parte Spese

Missione/Programma/Titolo/Tipologia/Categoria/Capitolo/Articolo/Voce		GESTIONE DI COMPETENZA									Residui a inizio esercizio	GESTIONE DEI RESIDUI PASSIVI					GESTIONE DI CASSA				Totale dei residui passivi al termine dell'esercizio	
		Previsioni				Somme Impegnate			Differenze rispetto alle previsioni			Pagati	Rimasti da pagare	Totali	Variazioni		Previsione definitiva	Pagamenti	Differenze rispetto alle previsioni			
Codice	Denominazione	Iniziali	Variazioni in aumento	Variazioni in diminuzione	Definitive	Pagate	Rimasti da pagare	Totale impegni	in più	in meno	11				12	13 = (11 + 12)			14 = (13 - 10)	15 = (10 - 13)	16	17 = (5 + 11)
		1	2	3	4 = (1 + 2 - 3)	5	6	7 = (5 + 6)	8 = (7 - 4)	9 = (4 - 7)	10	11	12	13 = (11 + 12)	14 = (13 - 10)	15 = (10 - 13)	16	17 = (5 + 11)	18 = (17 - 16)	19 = (16 - 17)	20 = (6 + 12)	
	Articolo 01.03.02.19.007 - Servizi di gestione documentale																					
13105	Servizi per la gestione documentale	0,00	1.915,00	0,00	1.915,00	0,00	1.915,00	1.915,00	0,00	0,00	0,03	329,40	8.248,83	8.578,23	8.578,20	0,00	542,25	329,40	0,00	212,85	10.163,83	
	TOTALE Articolo R.L.P.M.01.03.02.19.007	0,00	1.915,00	0,00	1.915,00	0,00	1.915,00	1.915,00	0,00	0,00	0,03	329,40	8.248,83	8.578,23	8.578,20	0,00	542,25	329,40	0,00	212,85	10.163,83	
	Articolo 01.03.02.19.010 - Servizi di consulenza e prestazioni professionali ICT																					
13106	Servizi di consulenza e prestazioni professionali ICT	6.100,00	41.875,00	0,00	47.975,00	9.448,14	38.526,86	47.975,00	0,00	0,00	19.851,70	20.137,86	11.556,33	31.694,19	11.842,49	0,00	48.704,17	29.586,00	0,00	19.118,17	50.083,19	
	TOTALE Articolo R.L.P.M.01.03.02.19.010	6.100,00	41.875,00	0,00	47.975,00	9.448,14	38.526,86	47.975,00	0,00	0,00	19.851,70	20.137,86	11.556,33	31.694,19	11.842,49	0,00	48.704,17	29.586,00	0,00	19.118,17	50.083,19	
	TOTALE Capitolo R.L.P.M.01.03.02.19	41.625,01	83.078,82	540,00	124.163,83	22.497,66	101.666,17	124.163,83	0,00	0,00	125.161,91	43.482,11	53.609,76	97.091,87	31.555,97	59.626,01	108.615,21	65.979,77	0,00	42.635,44	155.275,93	
	Capitolo 01.03.02.99 - Altri servizi																					
	Articolo 01.03.02.99.002 - Altre spese legali																					
13107	Spese legali	0,00	0,00	0,00	0,00	0,00	0,00	0,00	0,00	0,00	0,00	0,00	0,00	0,00	0,00	0,00	0,00	0,00	0,00	0,00	0,00	
	TOTALE Articolo R.L.P.M.01.03.02.99.002	0,00	0,00	0,00	0,00	0,00	0,00	0,00	0,00	0,00	0,00	0,00	0,00	0,00	0,00	0,00	0,00	0,00	0,00	0,00	0,00	
	Articolo 01.03.02.99.003 - Quote di associazioni																					
13108	Quote di iscrizione ad associazioni	5.619,95	950,00	0,00	6.569,95	3.473,74	3.096,21	6.569,95	0,00	0,00	5.168,92	6.495,89	2.929,76	9.425,65	4.256,73	0,00	16.411,90	9.969,63	0,00	6.442,27	6.025,97	
	TOTALE Articolo R.L.P.M.01.03.02.99.003	5.619,95	950,00	0,00	6.569,95	3.473,74	3.096,21	6.569,95	0,00	0,00	5.168,92	6.495,89	2.929,76	9.425,65	4.256,73	0,00	16.411,90	9.969,63	0,00	6.442,27	6.025,97	
	Articolo 01.03.02.99.005 - Spese per commissioni e comitati dell'Ente																					
13109	Spese per componenti commissioni concorso e selezione del personale	0,00	3.400,00	0,00	3.400,00	0,00	3.400,00	3.400,00	0,00	0,00	0,06	9.636,11	4.243,60	13.879,71	13.879,65	0,00	15.862,87	9.636,11	0,00	6.226,76	7.643,60	
	TOTALE Articolo R.L.P.M.01.03.02.99.005	0,00	3.400,00	0,00	3.400,00	0,00	3.400,00	3.400,00	0,00	0,00	0,06	9.636,11	4.243,60	13.879,71	13.879,65	0,00	15.862,87	9.636,11	0,00	6.226,76	7.643,60	
	Articolo 01.03.02.99.009 - Acquisto di servizi per verde e arredo urbano																					
13112	Giardinaggio	6.000,00	0,00	0,00	6.000,00	2.440,00	3.560,00	6.000,00	0,00	0,00	20.268,94	40.390,03	66.747,56	107.137,59	86.868,65	0,00	70.506,35	42.830,03	0,00	27.676,32	70.307,56	
	TOTALE Articolo R.L.P.M.01.03.02.99.009	6.000,00	0,00	0,00	6.000,00	2.440,00	3.560,00	6.000,00	0,00	0,00	20.268,94	40.390,03	66.747,56	107.137,59	86.868,65	0,00	70.506,35	42.830,03	0,00	27.676,32	70.307,56	
	Articolo 01.03.02.99.010 - Formazione a personale esterno all'ente																					
13113	Spese per l'organizzazione di corsi di formazione	0,00	11.800,00	0,00	11.800,00	0,00	11.800,00	11.800,00	0,00	0,00	2.500,00	0,00	0,00	0,00	0,00	2.500,00	0,00	0,00	0,00	0,00	11.800,00	
	TOTALE Articolo R.L.P.M.01.03.02.99.010	0,00	11.800,00	0,00	11.800,00	0,00	11.800,00	11.800,00	0,00	0,00	2.500,00	0,00	0,00	0,00	0,00	2.500,00	0,00	0,00	0,00	0,00	11.800,00	
	Articolo 01.03.02.99.011 - Servizi per attività di rappresentanza																					
13114	Servizi per attività di rappresentanza	2.651,50	7.105,00	0,00	9.756,50	2.709,00	7.047,50	9.756,50	0,00	0,00	10.996,98	6.338,82	6.935,38	13.274,20	2.277,22	0,00	14.894,43	9.047,82	0,00	5.846,61	13.982,88	
	TOTALE Articolo R.L.P.M.01.03.02.99.011	2.651,50	7.105,00	0,00	9.756,50	2.709,00	7.047,50	9.756,50	0,00	0,00	10.996,98	6.338,82	6.935,38	13.274,20	2.277,22	0,00	14.894,43	9.047,82	0,00	5.846,61	13.982,88	
	Articolo 01.03.02.99.999 - Altri servizi diversi n.a.c.																					
13115	Altri servizi non altrimenti classificabili	0,00	6.285,00	0,00	6.285,00	0,00	6.285,00	6.285,00	0,00	0,00	150.024,90	8.820,90	74.386,85	83.207,75	0,00	66.817,15	14.520,87	8.820,90	0,00	5.699,97	80.671,85	
	TOTALE Articolo R.L.P.M.01.03.02.99.999	0,00	6.285,00	0,00	6.285,00	0,00	6.285,00	6.285,00	0,00	0,00	150.024,90	8.820,90	74.386,85	83.207,75	0,00	66.817,15	14.520,87	8.820,90	0,00	5.699,97	80.671,85	
	TOTALE Capitolo R.L.P.M.01.03.02.99	14.271,45	29.540,00	0,00	43.811,45	8.622,74	35.188,71	43.811,45	0,00	0,00	188.959,80	71.681,75	155.243,15	226.924,90	107.282,25	69.317,15	132.196,42	80.304,49	0,00	51.891,93	190.431,86	
	TOTALE Categoria R.L.P.M.01.03.02	8.244.490,06	2.545.207,05	119.923,29	10.669.773,82	3.589.203,27	7.080.570,55	10.669.773,82	0,00	0,00	9.077.296,24	4.008.559,05	5.036.216,92	9.044.775,97	1.115.615,32	1.148.135,59	12.507.494,92	7.597.762,32	0,00	4.909.732,60	12.116.787,47	
	TOTALE Tipologia R.L.P.M.01.03	9.647.048,78	4.193.504,29	120.273,29	13.720.279,78	4.048.865,84	9.671.413,93	13.720.279,77	0,00	0,01	16.190.827,29	5.987.411,43	7.862.051,95	13.849.463,38	1.157.592,08	3.498.955,99	16.521.753,53	10.036.277,27	0,00	6.485.476,26	17.533.465,88	
	Tipologia 01.04 - Trasferimenti correnti																					
	Categoria 01.04.01 - Trasferimenti correnti a Amministrazioni Pubbliche																					
	Capitolo 01.04.01.01 - Trasferimenti correnti a Amministrazioni Centrali																					
	Articolo 01.04.01.01.013 - Trasferimenti correnti a enti e istituzioni centrali di ricerca e Istituti e stazioni sperimentali per la ricerca																					
14001	Trasferimenti correnti a enti e istituzioni centrali di ricerca e Istituti e stazioni sperimentali per la ricerca	13.000,00	184.195,73	0,00	197.195,73	0,00	197.195,73	197.195,73	0,00	0,00	420.469,61	33.023,60	71.336,01	104.359,61	0,00	316.110,00	37.094,45	33.023,60	0,00	4.070,85	268.531,74	
	TOTALE Articolo R.L.P.M.01.04.01.01.013	13.000,00	184.195,73	0,00	197.195,73	0,00	197.195,73	197.195,73	0,00	0,00	420.469,61	33.023,60	71.336,01	104.359,61	0,00	316.110,00	37.094,45	33.023,60	0,00	4.070,85	268.531,74	
	TOTALE Capitolo R.L.P.M.01.04.01.01	13.000,00	184.195,73	0,00	197.195,73	0,00	197.195,73	197.195,73	0,00	0,00	420.469,61	33.023,60	71.336,01	104.359,61	0,00	316.110,00	37.094,45	33.023,60	0,00	4.070,85	268.531,74	
	Capitolo 01.04.01.02 - Trasferimenti correnti a Amministrazioni Locali																					
	Articolo 01.04.01.02.008 - Trasferimenti correnti a universita'																					
14004	Trasferimenti correnti a universita'	2.200,00	162.185,00	0,00	164.385,00	129.885,00	34.500,00	164.385,00	0,00	0,00	29.673,84	246.759,28	29.873,84	276.633,12	246.959,28	0,00	423.073,60	376.644,28	0,00	46.429,32	64.373,84	
14005	Finanziamento dei dottorati di ricerca	169.150,00	135.021,02	0,00	304.171,02	49.584,28	254.586,74	304.171,02	0,00	0,00	371.975,79	217.117,21	248.962,89	466.080,10	94.10							



RENDICONTO FINANZIARIO GESTIONALE ESERCIZIO 2017

Parte Spese

Missione/Programma/Titolo/Tipologia/Categoria/Capitolo/Articolo/Voce		GESTIONE DI COMPETENZA									Residui a inizio esercizio	GESTIONE DEI RESIDUI PASSIVI					GESTIONE DI CASSA				Totale dei residui passivi al termine dell'esercizio
		Previsioni				Somme Impegnate			Differenze rispetto alle previsioni			Pagati	Rimasti da pagare	Totali	Variazioni		Previsione definitiva	Pagamenti	Differenze rispetto alle previsioni		
Codice	Denominazione	Iniziali	Variazioni in aumento	Variazioni in diminuzione	Definitive	Pagate	Rimasti da pagare	Totale impegni	in più	in meno	10				11	12			13 = (11 + 12)	14 = (13 - 10)	15 = (10 - 13)
		1	2	3	4 = (1 + 2 - 3)	5	6	7 = (5 + 6)	8 = (7 - 4)	9 = (4 - 7)											
	TOTALE Articolo R.L.P.M.01.04.01.02.011	0,00	0,00	0,00	0,00	0,00	0,00	0,00	0,00	0,00	0,00	52,40	0,00	52,40	52,40	0,00	58,86	52,40	0,00	6,46	0,00
	TOTALE Capitolo R.L.P.M.01.04.01.02	171.350,00	297.206,02	0,00	468.556,02	179.469,28	289.086,74	468.556,02	0,00	0,00	401.649,63	463.928,89	278.836,73	742.765,62	341.115,99	0,00	722.710,51	643.398,17	0,00	79.312,34	567.923,47
	TOTALE Categoria R.L.P.M.01.04.01	184.350,00	481.401,75	0,00	665.751,75	179.469,28	486.282,47	665.751,75	0,00	0,00	822.119,24	496.952,49	350.172,74	847.125,23	341.115,99	316.110,00	759.804,96	676.421,77	0,00	83.383,19	836.455,21
	Categoria 01.04.02 - Trasferimenti correnti a Famiglie																				
	Capitolo 01.04.02.03 - Borse di studio, dottorati di ricerca e contratti di formazione specialistica area medica																				
	Articolo 01.04.02.03.001 - Borse di studio																				
14011	Borse di studio	84.560,74	354.315,29	0,00	438.876,03	19.649,15	419.226,88	438.876,03	0,00	0,00	354.079,14	221.188,73	247.717,41	468.906,14	114.827,00	0,00	270.526,21	240.837,88	0,00	29.688,33	666.944,29
14012	Borse di formazione e stages	0,00	683.638,73	0,00	683.638,73	0,00	683.638,73	683.638,73	0,00	0,00	43.906,13	14.297,55	16.679,18	30.976,73	0,00	12.929,40	16.060,02	14.297,55	0,00	1.762,47	700.317,91
	TOTALE Articolo R.L.P.M.01.04.02.03.001	84.560,74	1.037.954,02	0,00	1.122.514,76	19.649,15	1.102.865,61	1.122.514,76	0,00	0,00	397.985,27	235.486,28	264.396,59	499.882,87	114.827,00	12.929,40	286.586,23	255.135,43	0,00	31.450,80	1.367.262,20
	Articolo 01.04.02.03.004 - Tirocini formativi																				
14022	Tirocini formativi	0,00	6.200,00	0,00	6.200,00	0,00	6.200,00	6.200,00	0,00	0,00	0,00	1.082,59	8.917,41	10.000,00	10.000,00	0,00	1.216,04	1.082,59	0,00	133,45	15.117,41
	TOTALE Articolo R.L.P.M.01.04.02.03.004	0,00	6.200,00	0,00	6.200,00	0,00	6.200,00	6.200,00	0,00	0,00	0,00	1.082,59	8.917,41	10.000,00	10.000,00	0,00	1.216,04	1.082,59	0,00	133,45	15.117,41
	TOTALE Capitolo R.L.P.M.01.04.02.03	84.560,74	1.044.154,02	0,00	1.128.714,76	19.649,15	1.109.065,61	1.128.714,76	0,00	0,00	397.985,27	236.568,87	273.314,00	509.882,87	124.827,00	12.929,40	287.802,27	256.218,02	0,00	31.584,25	1.382.379,61
	Capitolo 01.04.02.05 - Altri trasferimenti a famiglie																				
	Articolo 01.04.02.05.999 - Altri trasferimenti a famiglie n.a.c.																				
14023	Mobilita' internazionale dei ricercatori	0,00	0,00	0,00	0,00	0,00	0,00	0,00	0,00	0,00	0,00	8.000,00	0,00	8.000,00	8.000,00	0,00	8.986,17	8.000,00	0,00	986,17	0,00
	TOTALE Articolo R.L.P.M.01.04.02.05.999	0,00	0,00	0,00	0,00	0,00	0,00	0,00	0,00	0,00	0,00	8.000,00	0,00	8.000,00	8.000,00	0,00	8.986,17	8.000,00	0,00	986,17	0,00
	TOTALE Capitolo R.L.P.M.01.04.02.05	0,00	0,00	0,00	0,00	0,00	0,00	0,00	0,00	0,00	0,00	8.000,00	0,00	8.000,00	8.000,00	0,00	8.986,17	8.000,00	0,00	986,17	0,00
	TOTALE Categoria R.L.P.M.01.04.02	84.560,74	1.044.154,02	0,00	1.128.714,76	19.649,15	1.109.065,61	1.128.714,76	0,00	0,00	397.985,27	244.568,87	273.314,00	517.882,87	132.827,00	12.929,40	296.788,44	264.218,02	0,00	32.570,42	1.382.379,61
	Categoria 01.04.03 - Trasferimenti correnti a Imprese																				
	Capitolo 01.04.03.02 - Trasferimenti correnti a imprese partecipate																				
	Articolo 01.04.03.02.001 - Trasferimenti correnti a imprese partecipate																				
14015	Trasferimenti correnti a imprese partecipate	0,00	207.813,98	0,00	207.813,98	207.813,98	0,00	207.813,98	0,00	0,00	0,00	0,00	0,00	0,00	0,00	0,00	233.431,41	207.813,98	0,00	25.617,43	0,00
	TOTALE Articolo R.L.P.M.01.04.03.02.001	0,00	207.813,98	0,00	207.813,98	207.813,98	0,00	207.813,98	0,00	0,00	0,00	0,00	0,00	0,00	0,00	0,00	233.431,41	207.813,98	0,00	25.617,43	0,00
	TOTALE Capitolo R.L.P.M.01.04.03.02	0,00	207.813,98	0,00	207.813,98	207.813,98	0,00	207.813,98	0,00	0,00	0,00	0,00	0,00	0,00	0,00	0,00	233.431,41	207.813,98	0,00	25.617,43	0,00
	Capitolo 01.04.03.99 - Trasferimenti correnti a altre imprese																				
	Articolo 01.04.03.99.999 - Trasferimenti correnti a altre imprese																				
14016	Trasferimenti correnti a altre imprese	900.000,00	0,00	0,00	900.000,00	864.198,24	35.801,76	900.000,00	0,00	0,00	0,00	0,00	0,00	0,00	0,00	0,00	970.728,80	864.198,24	0,00	106.530,56	35.801,76
	TOTALE Articolo R.L.P.M.01.04.03.99.999	900.000,00	0,00	0,00	900.000,00	864.198,24	35.801,76	900.000,00	0,00	0,00	0,00	0,00	0,00	0,00	0,00	0,00	970.728,80	864.198,24	0,00	106.530,56	35.801,76
	TOTALE Capitolo R.L.P.M.01.04.03.99	900.000,00	0,00	0,00	900.000,00	864.198,24	35.801,76	900.000,00	0,00	0,00	0,00	0,00	0,00	0,00	0,00	0,00	970.728,80	864.198,24	0,00	106.530,56	35.801,76
	TOTALE Categoria R.L.P.M.01.04.03	900.000,00	207.813,98	0,00	1.107.813,98	1.072.012,22	35.801,76	1.107.813,98	0,00	0,00	0,00	0,00	0,00	0,00	0,00	0,00	1.204.160,21	1.072.012,22	0,00	132.147,99	35.801,76
	Categoria 01.04.04 - Trasferimenti correnti a Istituzioni Sociali Private																				
	Capitolo 01.04.04.01 - Trasferimenti correnti a Istituzioni Sociali Private																				
	Articolo 01.04.04.01.001 - Trasferimenti correnti a Istituzioni Sociali Private																				
14017	Trasferimenti correnti a Istituzioni Sociali Private	0,00	2.000,00	0,00	2.000,00	2.000,00	0,00	2.000,00	0,00	0,00	1.042,50	0,00	0,00	0,00	0,00	1.042,50	2.246,54	2.000,00	0,00	246,54	0,00
	TOTALE Articolo R.L.P.M.01.04.04.01.001	0,00	2.000,00	0,00	2.000,00	2.000,00	0,00	2.000,00	0,00	0,00	1.042,50	0,00	0,00	0,00	0,00	1.042,50	2.246,54	2.000,00	0,00	246,54	0,00
	TOTALE Capitolo R.L.P.M.01.04.04.01	0,00	2.000,00	0,00	2.000,00	2.000,00	0,00	2.000,00	0,00	0,00	1.042,50	0,00	0,00	0,00	0,00	1.042,50	2.246,54	2.000,00	0,00	246,54	0,00
	TOTALE Categoria R.L.P.M.01.04.04	0,00	2.000,00	0,00	2.000,00	2.000,00	0,00	2.000,00	0,00	0,00	1.042,50	0,00	0,00	0,00	0,00	1.042,50	2.246,54	2.000,00	0,00	246,54	0,00
	Categoria 01.04.05 - Trasferimenti correnti versati all'Unione Europea e al resto del mondo																				
	Capitolo 01.04.05.04 - Trasferimenti correnti al resto del mondo																				
	Articolo 01.04.05.04.001 - Trasferimenti correnti al resto del mondo																				
14018	Trasferimenti correnti a Paesi Intra-UE	0,00	51.188,50	0,00	51.188,50	51.188,50	0,00	51.188,50	0,00	0,00	15.480,00	32.676,00	8.604,00	41.280,00	25.800,00	0,00	94.202,56	83.864,50	0,00	10.338,06	8.604,00
14019	Trasferimenti correnti a Paesi Extra-UE e ad Organismi internazionali	0,00	22.200,00	0,00	22.200,00	22.200,00	0,00	22.200,00	0,00	0,00	13.847,72	0,00	0,00	0,00	0,00	13.847,72	24.936,62	22.200,00	0,00	2.736,62	0,00
	TOTALE Articolo R.L.P.M.01.04.05.04.001	0,00	73.388,50	0,00	73.388,50	73.388,50	0,00	73.388,50	0,00	0,00	29.327,72	32.676,00	8.604,00	41.280,00	25.800,00	13.847,72	119.139,18	106.064,50	0,00	13.074,68	8.604,00
	TOTALE Capitolo R.L.P.M.01.04.05.04	0,00	73.388,50	0,00	73.388,50	73.388,50	0,00	73.388,50	0,00	0,00	29.327,72	32.676,00	8.604,00	41.280,00	25.800,00	13.847,72	119.139,18	106.064,50	0,00	13.074,68	8.604,00
	TOTALE Categoria R.L.P.M.01.04.05	0,00	73.388,50	0,00	73.388,50	73.388,50	0,00	73.388,50	0,00	0,00	29.327,72	32.676,00	8.604,00	41.280,00	25.800,00	13.847,72	119.139,18	106.064,50	0,00	13.074,68	8.604,00



RENDICONTO FINANZIARIO GESTIONALE ESERCIZIO 2017

Parte Spese

Missione/Programma/Titolo/Tipologia/Categoria/Capitolo/Articolo/Voce		GESTIONE DI COMPETENZA									Residui a inizio esercizio	GESTIONE DEI RESIDUI PASSIVI					GESTIONE DI CASSA				Totale dei residui passivi al termine dell'esercizio
		Previsioni				Somme Impegnate			Differenze rispetto alle previsioni			Pagati	Rimasti da pagare	Totali	Variazioni		Previsione definitiva	Pagamenti	Differenze rispetto alle previsioni		
Codice	Denominazione	Iniziali	Variazioni in aumento	Variazioni in diminuzione	Definitive	Pagate	Rimasti da pagare	Totale impegni	in più	in meno	10				11	12			13 = (11 + 12)	14 = (13 - 10)	15 = (10 - 13)
		1	2	3	4 = (1 + 2 - 3)	5	6	7 = (5 + 6)	8 = (7 - 4)	9 = (4 - 7)											
	TOTALE Tipologia RLP.M.01.04	1.168.910,74	1.808.758,25	0,00	2.977.668,99	1.346.519,15	1.631.149,84	2.977.668,99	0,00	0,00	1.250.474,73	774.197,36	632.090,74	1.406.288,10	499.742,99	343.929,62	2.382.139,33	2.120.716,51	0,00	261.422,82	2.263.240,58
	Tipologia 01.09 - Rimborsi e poste correttive delle entrate																				
	Categoria 01.09.03 - Rimborsi di trasferimenti all'Unione Europea																				
	Capitolo 01.09.03.01 - Rimborsi di trasferimenti all'Unione Europea																				
	Articolo 01.09.03.01.001 - Rimborsi di trasferimenti all'Unione Europea																				
19002	Rimborsi di trasferimenti all'Unione Europea	0,00	0,00	0,00	0,00	0,00	0,00	0,00	0,00	0,00	0,00	0,00	0,00	0,00	0,00	0,00	0,00	0,00	0,00	0,00	0,00
	TOTALE Articolo RLP.M.01.09.03.01.001	0,00	0,00	0,00	0,00	0,00	0,00	0,00	0,00	0,00	0,00	0,00	0,00	0,00	0,00	0,00	0,00	0,00	0,00	0,00	0,00
	TOTALE Capitolo RLP.M.01.09.03.01	0,00	0,00	0,00	0,00	0,00	0,00	0,00	0,00	0,00	0,00	0,00	0,00	0,00	0,00	0,00	0,00	0,00	0,00	0,00	0,00
	TOTALE Categoria RLP.M.01.09.03	0,00	0,00	0,00	0,00	0,00	0,00	0,00	0,00	0,00	0,00	0,00	0,00	0,00	0,00	0,00	0,00	0,00	0,00	0,00	0,00
	Categoria 01.09.99 - Altri rimborsi di parte corrente di somme non dovute o incassate in eccesso																				
	Capitolo 01.09.99.01 - Rimborsi di parte corrente ad amministrazioni centrali di somme non dovute o incassate in eccesso																				
	Articolo 01.09.99.01.001 - Rimborsi di parte corrente ad amministrazioni centrali di somme non dovute o incassate in eccesso																				
19003	Rimborsi di parte corrente ad amministrazioni centrali di somme non dovute o incassate in eccesso	0,00	0,00	0,00	0,00	0,00	0,00	0,00	0,00	0,00	0,00	0,00	1.686.764,46	1.686.764,46	1.686.764,46	0,00	0,00	0,00	0,00	0,00	0,00
	TOTALE Articolo RLP.M.01.09.99.01.001	0,00	0,00	0,00	0,00	0,00	0,00	0,00	0,00	0,00	0,00	0,00	1.686.764,46	1.686.764,46	1.686.764,46	0,00	0,00	0,00	0,00	0,00	1.686.764,46
	TOTALE Capitolo RLP.M.01.09.99.01	0,00	0,00	0,00	0,00	0,00	0,00	0,00	0,00	0,00	0,00	0,00	1.686.764,46	1.686.764,46	1.686.764,46	0,00	0,00	0,00	0,00	0,00	1.686.764,46
	Capitolo 01.09.99.02 - Rimborsi di parte corrente ad amministrazioni locali di somme non dovute o incassate in eccesso																				
	Articolo 01.09.99.02.001 - Rimborsi di parte corrente ad amministrazioni locali di somme non dovute o incassate in eccesso																				
19004	Rimborsi di parte corrente ad amministrazioni locali di somme non dovute o incassate in eccesso	0,00	378.160,29	0,00	378.160,29	0,00	378.160,29	378.160,29	0,00	0,00	0,00	0,00	0,00	0,00	0,00	0,00	0,00	0,00	0,00	0,00	378.160,29
	TOTALE Articolo RLP.M.01.09.99.02.001	0,00	378.160,29	0,00	378.160,29	0,00	378.160,29	378.160,29	0,00	0,00	0,00	0,00	0,00	0,00	0,00	0,00	0,00	0,00	0,00	0,00	378.160,29
	TOTALE Capitolo RLP.M.01.09.99.02	0,00	378.160,29	0,00	378.160,29	0,00	378.160,29	378.160,29	0,00	0,00	0,00	0,00	0,00	0,00	0,00	0,00	0,00	0,00	0,00	0,00	378.160,29
	Capitolo 01.09.99.04 - Rimborsi di parte corrente a famiglie di somme non dovute o incassate in eccesso																				
	Articolo 01.09.99.04.001 - Rimborsi di parte corrente a famiglie di somme non dovute o incassate in eccesso																				
19005	Rimborsi di parte corrente a famiglie di somme non dovute o incassate in eccesso	0,00	0,00	0,00	0,00	0,00	0,00	0,00	0,00	0,00	0,00	250,00	0,00	250,00	250,00	0,00	327.180,74	250,00	0,00	326.930,74	0,00
	TOTALE Articolo RLP.M.01.09.99.04.001	0,00	0,00	0,00	0,00	0,00	0,00	0,00	0,00	0,00	0,00	250,00	0,00	250,00	250,00	0,00	327.180,74	250,00	0,00	326.930,74	0,00
	TOTALE Capitolo RLP.M.01.09.99.04	0,00	0,00	0,00	0,00	0,00	0,00	0,00	0,00	0,00	0,00	250,00	0,00	250,00	250,00	0,00	327.180,74	250,00	0,00	326.930,74	0,00
	Capitolo 01.09.99.06 - Rimborsi di parte corrente a Istituzioni Sociali Private di somme non dovute o incassate in eccesso																				
	Articolo 01.09.99.06.001 - Rimborsi di parte corrente a Istituzioni Sociali Private di somme non dovute o incassate in eccesso																				
19007	Rimborsi di parte corrente a Istituzioni Sociali Private di somme non dovute o incassate in eccesso	0,00	0,00	0,00	0,00	0,00	0,00	0,00	0,00	0,00	0,00	0,00	0,00	0,00	0,00	0,00	0,00	0,00	0,00	0,00	0,00
	TOTALE Articolo RLP.M.01.09.99.06.001	0,00	0,00	0,00	0,00	0,00	0,00	0,00	0,00	0,00	0,00	0,00	0,00	0,00	0,00	0,00	0,00	0,00	0,00	0,00	0,00
	TOTALE Capitolo RLP.M.01.09.99.06	0,00	0,00	0,00	0,00	0,00	0,00	0,00	0,00	0,00	0,00	0,00	0,00	0,00	0,00	0,00	0,00	0,00	0,00	0,00	0,00
	TOTALE Categoria RLP.M.01.09.99	0,00	378.160,29	0,00	378.160,29	0,00	378.160,29	378.160,29	0,00	0,00	0,00	250,00	1.686.764,46	1.687.014,46	1.687.014,46	0,00	327.180,74	250,00	0,00	326.930,74	2.064.924,75
	TOTALE Tipologia RLP.M.01.09	0,00	378.160,29	0,00	378.160,29	0,00	378.160,29	378.160,29	0,00	0,00	0,00	250,00	1.686.764,46	1.687.014,46	1.687.014,46	0,00	327.180,74	250,00	0,00	326.930,74	2.064.924,75
	Tipologia 01.10 - Altre spese correnti																				
	Categoria 01.10.03 - Versamenti IVA a debito																				
	Capitolo 01.10.03.01 - Versamenti IVA a debito per le gestioni commerciali																				
	Articolo 01.10.03.01.001 - Versamenti IVA a debito per le gestioni commerciali																				
10005	Versamenti IVA a debito per le gestioni commerciali	352.370,79	0,00	206.908,38	145.462,41	0,00	145.462,41	145.462,41	0,00	0,00	298.542,04	0,00	119.951,39	119.951,39	0,00	178.590,65	0,00	0,00	0,00	0,00	265.413,80
	TOTALE Articolo RLP.M.01.10.03.01.001	352.370,79	0,00	206.908,38	145.462,41	0,00	145.462,41	145.462,41	0,00	0,00	298.542,04	0,00	119.951,39	119.951,39	0,00	178.590,65	0,00	0,00	0,00	0,00	265.413,80
	TOTALE Capitolo RLP.M.01.10.03.01	352.370,79	0,00	206.908,38	145.462,41	0,00	145.462,41	145.462,41	0,00	0,00	298.542,04	0,00	119.951,39	119.951,39	0,00	178.590,65	0,00	0,00	0,00	0,00	265.413,80
	TOTALE Categoria RLP.M.01.10.03	352.370,79	0,00	206.908,38	145.462,41	0,00	145.462,41	145.462,41	0,00	0,00	298.542,04	0,00	119.951,39	119.951,39	0,00	178.590,65	0,00	0,00	0,00	0,00	265.413,80
	Categoria 01.10.04 - Premi di assicurazione																				



RENDICONTO FINANZIARIO GESTIONALE ESERCIZIO 2017

Parte Spese

Missione/Programma/Titolo/Tipologia/Categoria/Capitolo/Articolo/Voce		GESTIONE DI COMPETENZA									Residui a inizio esercizio	GESTIONE DEI RESIDUI PASSIVI					GESTIONE DI CASSA				Totale dei residui passivi al termine dell'esercizio	
		Previsioni				Somme Impegnate			Differenze rispetto alle previsioni			Pagati	Rimasti da pagare	Totali	Variazioni		Previsione definitiva	Pagamenti	Differenze rispetto alle previsioni			
Codice	Denominazione	Iniziali	Variazioni in aumento	Variazioni in diminuzione	Definitive	Pagate	Rimasti da pagare	Totale impegni	in più	in meno	11				12	13 = (11 + 12)			14 = (13 - 10)	15 = (10 - 13)	16	17 = (5 + 11)
		1	2	3	4 = (1 + 2 - 3)	5	6	7 = (5 + 6)	8 = (7 - 4)	9 = (4 - 7)	10	11	12	13 = (11 + 12)	14 = (13 - 10)	15 = (10 - 13)	16	17 = (5 + 11)	18 = (17 - 16)	19 = (16 - 17)	20 = (6 + 12)	
	Capitolo 01.10.04.01 - Premi di assicurazione contro i danni																					
	Articolo 01.10.04.01.001 - Premi di assicurazione su beni mobili																					
10006	Premi di assicurazione su beni mobili	0,00	0,00	0,00	0,00	0,00	0,00	0,00	0,00	0,00	2.964,64	5.241,00	2.815,55	8.056,55	5.091,91	0,00	132.932,18	5.241,00	0,00	127.691,18	2.815,55	
	TOTALE Articolo R.L.P.M.01.10.04.01.001	0,00	0,00	0,00	0,00	0,00	0,00	0,00	0,00	0,00	2.964,64	5.241,00	2.815,55	8.056,55	5.091,91	0,00	132.932,18	5.241,00	0,00	127.691,18	2.815,55	
	Articolo 01.10.04.01.002 - Premi di assicurazione su beni immobili																					
10007	Premi di assicurazione su beni immobili	1.917,50	0,00	0,00	1.917,50	1.917,50	0,00	1.917,50	0,00	0,00	1.200,00	1.200,00	0,00	1.200,00	0,00	0,00	79.071,94	3.117,50	0,00	75.954,44	0,00	
	TOTALE Articolo R.L.P.M.01.10.04.01.002	1.917,50	0,00	0,00	1.917,50	1.917,50	0,00	1.917,50	0,00	0,00	1.200,00	1.200,00	0,00	1.200,00	0,00	0,00	79.071,94	3.117,50	0,00	75.954,44	0,00	
	Articolo 01.10.04.01.003 - Premi di assicurazione per responsabilita' civile verso terzi																					
10008	Premi di assicurazione per responsabilita' civile verso terzi	800,00	0,00	450,00	350,00	0,00	350,00	350,00	0,00	0,00	1.202,50	5.502,00	1.727,50	7.229,50	6.027,00	0,00	139.552,15	5.502,00	0,00	134.050,15	2.077,50	
	TOTALE Articolo R.L.P.M.01.10.04.01.003	800,00	0,00	450,00	350,00	0,00	350,00	350,00	0,00	0,00	1.202,50	5.502,00	1.727,50	7.229,50	6.027,00	0,00	139.552,15	5.502,00	0,00	134.050,15	2.077,50	
	Articolo 01.10.04.01.999 - Premi di assicurazione contro i danni																					
10009	Premi di assicurazione contro i danni	0,00	0,00	0,00	0,00	0,00	0,00	0,00	0,00	0,00	0,00	0,00	0,00	0,00	0,00	0,00	0,00	0,00	0,00	0,00	0,00	
	TOTALE Articolo R.L.P.M.01.10.04.01.999	0,00	0,00	0,00	0,00	0,00	0,00	0,00	0,00	0,00	0,00	0,00	0,00	0,00	0,00	0,00	0,00	0,00	0,00	0,00	0,00	
	TOTALE Capitolo R.L.P.M.01.10.04.01	2.717,50	0,00	450,00	2.267,50	1.917,50	350,00	2.267,50	0,00	0,00	5.367,14	11.943,00	4.543,05	16.486,05	11.118,91	0,00	351.556,27	13.860,50	0,00	337.695,77	4.893,05	
	TOTALE Categoria R.L.P.M.01.10.04	2.717,50	0,00	450,00	2.267,50	1.917,50	350,00	2.267,50	0,00	0,00	5.367,14	11.943,00	4.543,05	16.486,05	11.118,91	0,00	351.556,27	13.860,50	0,00	337.695,77	4.893,05	
	TOTALE Tipologia R.L.P.M.01.10	355.088,29	0,00	207.358,38	147.729,91	1.917,50	145.812,41	147.729,91	0,00	0,00	303.909,18	11.943,00	124.494,44	136.437,44	11.118,91	178.590,65	351.556,27	13.860,50	0,00	337.695,77	270.306,85	
	TOTALE Titolo R.L.P.M.01	66.391.565,75	10.339.744,19	327.631,67	76.403.678,27	55.086.306,42	19.989.084,03	75.075.390,45	0,00	1.328.287,82	30.867.835,64	14.600.967,24	16.393.713,09	30.994.680,33	6.517.564,22	6.390.719,53	70.614.357,96	69.687.273,66	0,00	927.084,30	36.382.797,12	
	Titolo 02 - Spese in conto capitale																					
	Tipologia 02.02 - Investimenti fissi lordi e acquisto di terreni																					
	Categoria 02.02.01 - Beni materiali																					
	Capitolo 02.02.01.03 - Mobili e arredi																					
	Articolo 02.02.01.03.001 - Mobili e arredi per ufficio																					
22005	Mobili e arredi per ufficio	0,00	9.520,00	0,00	9.520,00	0,00	9.520,00	9.520,00	0,00	0,00	7.218,73	7.677,45	0,00	7.677,45	458,72	0,00	11.987,95	7.677,45	0,00	4.310,50	9.520,00	
	TOTALE Articolo R.L.P.M.02.02.01.03.001	0,00	9.520,00	0,00	9.520,00	0,00	9.520,00	9.520,00	0,00	0,00	7.218,73	7.677,45	0,00	7.677,45	458,72	0,00	11.987,95	7.677,45	0,00	4.310,50	9.520,00	
	Articolo 02.02.01.03.999 - Mobili e arredi n.a.c.																					
22007	Mobili e arredi ad uso esclusivo dei laboratori	1.000,00	26.000,00	0,00	27.000,00	0,00	27.000,00	27.000,00	0,00	0,00	67.830,00	71.215,58	31.553,74	102.769,32	34.939,32	0,00	111.199,56	71.215,58	0,00	39.983,98	58.553,74	
	TOTALE Articolo R.L.P.M.02.02.01.03.999	1.000,00	26.000,00	0,00	27.000,00	0,00	27.000,00	27.000,00	0,00	0,00	67.830,00	71.215,58	31.553,74	102.769,32	34.939,32	0,00	111.199,56	71.215,58	0,00	39.983,98	58.553,74	
	TOTALE Capitolo R.L.P.M.02.02.01.03	1.000,00	35.520,00	0,00	36.520,00	0,00	36.520,00	36.520,00	0,00	0,00	75.048,73	78.893,03	31.553,74	110.446,77	35.398,04	0,00	123.187,51	78.893,03	0,00	44.294,48	68.073,74	
	Capitolo 02.02.01.04 - Impianti e macchinari																					
	Articolo 02.02.01.04.001 - Macchinari																					
22008	Macchinari	1.000,00	41.533,94	0,00	42.533,94	508,05	42.025,89	42.533,94	0,00	0,00	541.236,01	275.986,06	179.952,53	455.938,59	0,00	85.297,42	431.731,65	276.494,11	0,00	155.237,54	221.978,42	
	TOTALE Articolo R.L.P.M.02.02.01.04.001	1.000,00	41.533,94	0,00	42.533,94	508,05	42.025,89	42.533,94	0,00	0,00	541.236,01	275.986,06	179.952,53	455.938,59	0,00	85.297,42	431.731,65	276.494,11	0,00	155.237,54	221.978,42	
	Articolo 02.02.01.04.002 - Impianti																					
22009	Impianti	39.265,80	28.051,10	0,00	67.316,90	8.417,00	58.899,90	67.316,90	0,00	0,00	118.641,39	88.911,92	89.674,59	178.586,51	59.945,12	0,00	151.974,21	97.328,92	0,00	54.645,29	148.574,49	
	TOTALE Articolo R.L.P.M.02.02.01.04.002	39.265,80	28.051,10	0,00	67.316,90	8.417,00	58.899,90	67.316,90	0,00	0,00	118.641,39	88.911,92	89.674,59	178.586,51	59.945,12	0,00	151.974,21	97.328,92	0,00	54.645,29	148.574,49	
	TOTALE Capitolo R.L.P.M.02.02.01.04	40.265,80	69.585,04	0,00	109.850,84	8.925,05	100.925,79	109.850,84	0,00	0,00	659.877,40	364.897,98	269.627,12	634.525,10	59.945,12	85.297,42	583.705,86	373.823,03	0,00	209.882,83	370.552,91	
	Capitolo 02.02.01.05 - Attrezzature																					
	Articolo 02.02.01.05.001 - Attrezzature scientifiche																					
22010	Attrezzature scientifiche	688.194,80	941.702,08	0,00	1.629.896,88	123.326,39	1.506.570,49	1.629.896,88	0,00	0,00	3.602.795,03	1.193.425,06	2.167.480,17	3.360.905,23	0,00	241.889,80	2.056.041,26	1.316.751,45	0,00	739.289,81	3.674.050,66	
	TOTALE Articolo R.L.P.M.02.02.01.05.001	688.194,80	941.702,08	0,00	1.629.896,88	123.326,39	1.506.570,49	1.629.896,88	0,00	0,00	3.602.795,03	1.193.425,06	2.167.480,17	3.360.905,23	0,00	241.889,80	2.056.041,26	1.316.751,45	0,00	739.289,81	3.674.050,66	
	Articolo 02.02.01.05.002 - Attrezzature sanitarie																					
22011	Attrezzature sanitarie	0,00	0,00	0,00	0,00	0,00	0,00	0,00	0,00	0,00	0,00	0,00	0,00	0,00	0,00	0,00	0,00	0,00	0,00	0,00	0,00	
	TOTALE Articolo R.L.P.M.02.02.01.05.002	0,00	0,00	0,00	0,00	0,00	0,00	0,00	0,00	0,00	0,00	0,00	0,00	0,00	0,00	0,00	0,00	0,00	0,00	0,00	0,00	
	TOTALE Capitolo R.L.P.M.02.02.01.05	688.194,80	941.702,08	0,00	1.629.896,88	123.326,39	1.506.570,49	1.629.896,88	0,00	0,00	3.602.795,03	1.193.425,06	2.167.									



RENDICONTO FINANZIARIO GESTIONALE ESERCIZIO 2017

Parte Spese

Missione/Programma/Titolo/Tipologia/Categoria/Capitolo/Articolo/Voce		GESTIONE DI COMPETENZA									Residui a inizio esercizio	GESTIONE DEI RESIDUI PASSIVI					GESTIONE DI CASSA				Totale dei residui passivi al termine dell'esercizio	
		Previsioni				Somme Impegnate			Differenze rispetto alle previsioni			Pagati	Rimasti da pagare	Totali	Variazioni		Previsione definitiva	Pagamenti	Differenze rispetto alle previsioni			
Codice	Denominazione	Iniziali	Variazioni in aumento	Variazioni in diminuzione	Definitive	Pagate	Rimasti da pagare	Totale impegni	in più	in meno	11				12	13 = (11 + 12)			14 = (13 - 10)	15 = (10 - 13)	16	17 = (5 + 11)
		1	2	3	4 = (1 + 2 - 3)	5	6	7 = (5 + 6)	8 = (7 - 4)	9 = (4 - 7)	10	11	12	13 = (11 + 12)	14 = (13 - 10)	15 = (10 - 13)	16	17 = (5 + 11)	18 = (17 - 16)	19 = (16 - 17)	20 = (6 + 12)	
	Articolo 02.02.01.07.001 - Server																					
22013	Server	0,00	45.250,00	0,00	45.250,00	0,00	45.250,00	45.250,00	0,00	0,00	38.655,85	42.197,96	40.215,01	82.412,97	43.757,12	0,00	65.890,00	42.197,96	0,00	23.692,04	85.465,01	
	TOTALE Articolo RLP.M.02.02.01.07.001	0,00	45.250,00	0,00	45.250,00	0,00	45.250,00	45.250,00	0,00	0,00	38.655,85	42.197,96	40.215,01	82.412,97	43.757,12	0,00	65.890,00	42.197,96	0,00	23.692,04	85.465,01	
	Articolo 02.02.01.07.002 - Postazioni di lavoro																					
22014	Postazioni di lavoro	52.500,00	98.283,52	0,00	150.783,52	16.138,21	134.645,31	150.783,52	0,00	0,00	238.516,29	184.851,47	114.533,77	299.385,24	60.868,95	0,00	313.835,28	200.989,68	0,00	112.845,60	249.179,08	
	TOTALE Articolo RLP.M.02.02.01.07.002	52.500,00	98.283,52	0,00	150.783,52	16.138,21	134.645,31	150.783,52	0,00	0,00	238.516,29	184.851,47	114.533,77	299.385,24	60.868,95	0,00	313.835,28	200.989,68	0,00	112.845,60	249.179,08	
	Articolo 02.02.01.07.003 - Periferiche																					
22015	Periferiche (stampanti, fax, scanner, ecc.)	8.810,00	10.530,00	0,00	19.340,00	1.298,82	18.041,18	19.340,00	0,00	0,00	23.318,67	5.427,06	9.383,81	14.810,87	0,00	8.507,80	10.502,11	6.725,88	0,00	3.776,23	27.424,99	
	TOTALE Articolo RLP.M.02.02.01.07.003	8.810,00	10.530,00	0,00	19.340,00	1.298,82	18.041,18	19.340,00	0,00	0,00	23.318,67	5.427,06	9.383,81	14.810,87	0,00	8.507,80	10.502,11	6.725,88	0,00	3.776,23	27.424,99	
	Articolo 02.02.01.07.004 - Apparat di telecomunicazione																					
22016	Apparati di telecomunicazione	1.500,00	0,00	1.500,00	0,00	0,00	0,00	0,00	0,00	0,00	3.673,03	2.745,00	3.955,63	6.700,63	3.027,60	0,00	4.286,18	2.745,00	0,00	1.541,18	3.955,63	
	TOTALE Articolo RLP.M.02.02.01.07.004	1.500,00	0,00	1.500,00	0,00	0,00	0,00	0,00	0,00	0,00	3.673,03	2.745,00	3.955,63	6.700,63	3.027,60	0,00	4.286,18	2.745,00	0,00	1.541,18	3.955,63	
	Articolo 02.02.01.07.005 - Tablet e dispositivi di telefonia fissa e mobile																					
22029	Dispositivi di telefonia mobile e tablet	1.000,00	0,00	1.000,00	0,00	0,00	0,00	0,00	0,00	0,00	1.000,00	3.701,93	2.597,51	6.299,44	5.299,44	0,00	5.780,38	3.701,93	0,00	2.078,45	2.597,51	
22030	Dispositivi di telefonia fissa	0,00	0,00	0,00	0,00	0,00	0,00	0,00	0,00	0,00	0,00	0,00	60,00	60,00	60,00	0,00	0,00	0,00	0,00	0,00	60,00	
	TOTALE Articolo RLP.M.02.02.01.07.005	1.000,00	0,00	1.000,00	0,00	0,00	0,00	0,00	0,00	0,00	1.000,00	3.701,93	2.657,51	6.359,44	5.359,44	0,00	5.780,38	3.701,93	0,00	2.078,45	2.657,51	
	Articolo 02.02.01.07.999 - Hardware n.a.c.																					
22017	Altro hardware non altrimenti classificabile	5.000,00	6.139,42	0,00	11.139,42	11.138,98	0,44	11.139,42	0,00	0,00	40.999,91	14.899,13	8.410,15	23.309,28	0,00	17.690,63	40.657,20	26.038,11	0,00	14.619,09	8.410,59	
	TOTALE Articolo RLP.M.02.02.01.07.999	5.000,00	6.139,42	0,00	11.139,42	11.138,98	0,44	11.139,42	0,00	0,00	40.999,91	14.899,13	8.410,15	23.309,28	0,00	17.690,63	40.657,20	26.038,11	0,00	14.619,09	8.410,59	
	TOTALE Capitolo RLP.M.02.02.01.07	68.810,00	160.202,94	2.500,00	226.512,94	28.576,01	197.936,93	226.512,94	0,00	0,00	346.163,75	253.822,55	179.155,88	432.978,43	113.013,11	26.198,43	440.951,15	282.398,56	0,00	158.552,59	377.092,81	
	Capitolo 02.02.01.09 - Beni immobili																					
	Articolo 02.02.01.09.002 - Fabbriati ad uso commerciale e istituzionale																					
22018	Fabbriati istituzionale	0,00	0,00	0,00	0,00	0,00	0,00	0,00	0,00	0,00	11.266,87	0,00	11.266,87	11.266,87	0,00	0,00	0,00	0,00	0,00	0,00	11.266,87	
22019	Manutenzione straordinaria fabbricati istituzionali	0,00	6.208,00	0,00	6.208,00	5.746,20	461,80	6.208,00	0,00	0,00	165.268,63	128.100,00	14.200,03	142.300,03	0,00	22.968,60	208.994,12	133.846,20	0,00	75.147,92	14.661,83	
	TOTALE Articolo RLP.M.02.02.01.09.002	0,00	6.208,00	0,00	6.208,00	5.746,20	461,80	6.208,00	0,00	0,00	176.535,50	128.100,00	25.466,90	153.566,90	0,00	22.968,60	208.994,12	133.846,20	0,00	75.147,92	25.928,70	
	TOTALE Capitolo RLP.M.02.02.01.09	0,00	6.208,00	0,00	6.208,00	5.746,20	461,80	6.208,00	0,00	0,00	176.535,50	128.100,00	25.466,90	153.566,90	0,00	22.968,60	208.994,12	133.846,20	0,00	75.147,92	25.928,70	
	Capitolo 02.02.01.99 - Altri beni materiali																					
	Articolo 02.02.01.99.001 - Materiale bibliografico																					
22024	Materiale bibliografico	1.900,00	16.500,00	0,00	18.400,00	225,31	18.174,69	18.400,00	0,00	0,00	25.720,14	474,88	16.958,00	17.432,88	0,00	8.287,26	1.093,31	700,19	0,00	393,12	35.132,69	
	TOTALE Articolo RLP.M.02.02.01.99.001	1.900,00	16.500,00	0,00	18.400,00	225,31	18.174,69	18.400,00	0,00	0,00	25.720,14	474,88	16.958,00	17.432,88	0,00	8.287,26	1.093,31	700,19	0,00	393,12	35.132,69	
	TOTALE Capitolo RLP.M.02.02.01.99	1.900,00	16.500,00	0,00	18.400,00	225,31	18.174,69	18.400,00	0,00	0,00	25.720,14	474,88	16.958,00	17.432,88	0,00	8.287,26	1.093,31	700,19	0,00	393,12	35.132,69	
	TOTALE Categoria RLP.M.02.02.01	800.170,60	1.240.071,99	2.500,00	2.037.742,59	168.391,01	1.869.351,58	2.037.742,59	0,00	0,00	4.985.002,22	2.038.097,84	2.721.546,90	4.759.644,74	208.356,27	433.713,75	3.445.321,49	2.206.488,85	0,00	1.238.832,64	4.590.898,48	
	Categoria 02.02.03 - Beni immateriali																					
	Capitolo 02.02.03.06 - Manutenzione straordinaria su beni di terzi																					
	Articolo 02.02.03.06.999 - Manutenzione straordinaria su altri beni di terzi																					
22027	Manutenzione straordinaria immobili in locazione, in comodato o in uso	0,00	5.187,60	0,00	5.187,60	0,00	5.187,60	5.187,60	0,00	0,00	15.493,11	3.391,60	0,00	3.391,60	0,00	12.101,51	5.295,81	3.391,60	0,00	1.904,21	5.187,60	
22028	Ripristino ed adattamento immobili in locazione, in comodato o in uso	0,00	0,00	0,00	0,00	0,00	0,00	0,00	0,00	0,00	95.884,00	5.842,58	52.582,49	58.425,07	0,00	37.458,93	9.122,90	5.842,58	0,00	3.280,32	52.582,49	
	TOTALE Articolo RLP.M.02.02.03.06.999	0,00	5.187,60	0,00	5.187,60	0,00	5.187,60	5.187,60	0,00	0,00	111.377,11	9.234,18	52.582,49	61.816,67	0,00	49.560,44	14.418,71	9.234,18	0,00	5.184,53	57.770,09	
	TOTALE Capitolo RLP.M.02.02.03.06	0,00	5.187,60	0,00	5.187,60	0,00	5.187,60	5.187,60	0,00	0,00	111.377,11	9.234,18	52.582,49	61.816,67	0,00	49.560,44	14.418,71	9.234,18	0,00	5.184,53	57.770,09	
	TOTALE Categoria RLP.M.02.02.03	0,00	5.187,60	0,00	5.187,60	0,00	5.187,60	5.187,60	0,00	0,00	111.377,11	9.234,18	52.582,49	61.816,67	0,00	49.560,44	14.418,71	9.234,18	0,00	5.184,53	57.770,09	
	TOTALE Tipologia RLP.M.02.02	800.170,60	1.245.259,59	2.500,00	2.042.930,19	168.391,01	1.874.539,18	2.042.930,19	0,00	0,00	5.096.379,33	2.047.332,02	2.774.129,39	4.821.461,41	208.356,27	483.274,19	3.459.740,20	2.215.723,03	0,00	1.244.017,17	4.648.668,57	
	TOTALE Titolo RLP.M.02	800.170,60																				



RENDICONTO FINANZIARIO GESTIONALE ESERCIZIO 2017

Parte Spese

Missione/Programma/Titolo/Tipologia/Categoria/Capitolo/Articolo/Voce		GESTIONE DI COMPETENZA									Residui a inizio esercizio	GESTIONE DEI RESIDUI PASSIVI					GESTIONE DI CASSA				Totale dei residui passivi al termine dell'esercizio	
		Previsioni				Somme Impegnate			Differenze rispetto alle previsioni			Pagati	Rimasti da pagare	Totali	Variazioni		Previsione definitiva	Pagamenti	Differenze rispetto alle previsioni			
		Iniziali	Variazioni in aumento	Variazioni in diminuzione	Definitive	Pagate	Rimasti da pagare	Totale impegni	in più	in meno					in più	in meno			in più	in meno		
Codice	Denominazione	1	2	3	4 = (1 + 2 - 3)	5	6	7 = (5 + 6)	8 = (7 - 4)	9 = (4 - 7)	10	11	12	13 = (11 + 12)	14 = (13 - 10)	15 = (10 - 13)	16	17 = (5 + 11)	18 = (17 - 16)	19 = (16 - 17)	20 = (6 + 12)	
personale a tempo indeterminato																						
11002	Stipendi ed assegni fissi per il personale a tempo indeterminato	34.228.477,02	0,00	0,00	34.228.477,02	32.790.903,08	437.573,94	33.228.477,02	0,00	1.000.000,00	566.648,66	80.168,03	477.710,89	557.878,92	0,00	8.769,74	28.639.567,92	32.871.071,11	4.231.503,19	0,00	915.284,83	
TOTALE Articolo RI.MD.01.01.01.01.002		34.228.477,02	0,00	0,00	34.228.477,02	32.790.903,08	437.573,94	33.228.477,02	0,00	1.000.000,00	566.648,66	80.168,03	477.710,89	557.878,92	0,00	8.769,74	28.639.567,92	32.871.071,11	4.231.503,19	0,00	915.284,83	
Articolo 01.01.01.01.003 - Straordinario per il personale a tempo indeterminato																						
11003	Straordinario per il personale a tempo indeterminato	206.880,00	0,00	0,00	206.880,00	193.081,22	13.798,78	206.880,00	0,00	0,00	10.974,79	36.211,94	18.512,85	54.724,79	43.750,00	0,00	199.776,18	229.293,16	29.516,98	0,00	32.311,63	
TOTALE Articolo RI.MD.01.01.01.01.003		206.880,00	0,00	0,00	206.880,00	193.081,22	13.798,78	206.880,00	0,00	0,00	10.974,79	36.211,94	18.512,85	54.724,79	43.750,00	0,00	199.776,18	229.293,16	29.516,98	0,00	32.311,63	
Articolo 01.01.01.01.004 - Indennità ed altri compensi, esclusi i rimborsi spesa per missione, corrisposti al personale a tempo indeterminato																						
11004	Indennità ed altri compensi, esclusi i rimborsi spesa per missione, corrisposti al personale a tempo indeterminato	4.861.589,49	0,00	0,00	4.861.589,49	3.957.986,48	903.603,01	4.861.589,49	0,00	0,00	859.453,10	37.193,18	778.509,92	815.703,10	0,00	43.750,00	3.480.878,94	3.995.179,66	514.300,72	0,00	1.682.112,93	
11005	Compensi incentivanti di cui all'art. 28, comma 4, D.P.R. 568/87 corrisposti al personale a tempo indeterminato	0,00	0,00	0,00	0,00	0,00	0,00	0,00	0,00	0,00	16.244,35	3.872,36	20.116,71	20.116,71	0,00	14.153,21	16.244,35	2.091,14	0,00	0,00	3.872,36	
TOTALE Articolo RI.MD.01.01.01.01.004		4.861.589,49	0,00	0,00	4.861.589,49	3.957.986,48	903.603,01	4.861.589,49	0,00	0,00	859.453,10	53.437,53	782.382,28	835.819,81	20.116,71	43.750,00	3.495.032,15	4.011.424,01	516.391,86	0,00	1.685.985,29	
Articolo 01.01.01.01.005 - Arretrati per anni precedenti corrisposti al personale a tempo determinato																						
11010	Arretrati per anni precedenti corrisposti al personale a tempo determinato/Tipo Privatistico	0,00	1.151,65	0,00	1.151,65	0,00	0,00	0,00	0,00	1.151,65	0,00	0,00	0,00	0,00	0,00	0,00	0,00	0,00	0,00	0,00	0,00	0,00
TOTALE Articolo RI.MD.01.01.01.01.005		0,00	1.151,65	0,00	1.151,65	0,00	0,00	0,00	0,00	1.151,65	0,00	0,00	0,00	0,00	0,00	0,00	0,00	0,00	0,00	0,00	0,00	0,00
Articolo 01.01.01.01.006 - Voci stipendiali corrisposte al personale a tempo determinato																						
11011	Stipendi ed assegni fissi per il personale a tempo determinato da fonti interne	496.473,21	0,00	0,00	496.473,21	448.180,28	28.292,93	476.473,21	0,00	20.000,00	20.726,07	3.563,75	0,00	3.563,75	0,00	17.162,32	393.590,88	451.744,03	58.153,15	0,00	28.292,93	
11012	Stipendi ed assegni fissi per il personale a tempo determinato/Fonti esterne	676.342,44	1.810.364,28	0,00	2.486.706,72	601.575,08	1.265.131,64	1.866.706,72	0,00	620.000,00	1.724.200,92	3.740.818,07	448.539,45	4.189.357,52	2.465.156,60	0,00	3.783.395,53	4.342.393,15	558.997,62	0,00	1.713.671,09	
11013	Stipendi ed assegni fissi per il personale assunto con contratto di tipo privatistico	1.774.590,78	0,00	0,00	1.774.590,78	1.321.744,06	352.846,72	1.674.590,78	0,00	100.000,00	426.188,65	5.517,18	321.418,08	326.935,26	0,00	99.253,39	1.156.402,49	1.327.261,24	170.858,75	0,00	674.264,80	
TOTALE Articolo RI.MD.01.01.01.01.006		2.947.406,43	1.810.364,28	0,00	4.757.770,71	2.371.499,42	1.646.271,29	4.017.770,71	0,00	740.000,00	2.171.115,64	3.749.899,00	769.957,53	4.519.856,53	2.465.156,60	116.415,71	5.333.388,90	6.121.398,42	788.009,52	0,00	2.416.228,82	
Articolo 01.01.01.01.007 - Straordinario per il personale a tempo determinato																						
11015	Straordinario per il personale a tempo determinato/Fonti interne	12.930,00	0,00	0,00	12.930,00	4.182,36	8.747,64	12.930,00	0,00	0,00	8.163,71	0,00	8.163,71	8.163,71	0,00	0,00	3.643,96	4.182,36	538,40	0,00	16.911,35	
11016	Straordinario per il personale a tempo determinato/Fonti esterne	6.465,00	1.716,23	0,00	8.181,23	4.267,12	3.914,11	8.181,23	0,00	0,00	4.832,06	2.404,62	6.511,72	8.916,34	4.084,28	0,00	5.812,88	6.671,74	858,86	0,00	10.425,83	
TOTALE Articolo RI.MD.01.01.01.01.007		19.395,00	1.716,23	0,00	21.111,23	8.449,48	12.661,75	21.111,23	0,00	0,00	12.995,77	2.404,62	14.675,43	17.080,05	4.084,28	0,00	9.456,84	10.854,10	1.397,26	0,00	27.337,18	
Articolo 01.01.01.01.008 - Indennità ed altri compensi, esclusi i rimborsi spesa documentati per missione, corrisposti al personale a tempo determinato																						
11017	Indennità ed altri compensi, esclusi i rimborsi spesa documentati per missione, corrisposti al personale a tempo determinato/Fonti interne	96.975,00	0,00	0,00	96.975,00	69.371,27	27.603,73	96.975,00	0,00	0,00	14.538,96	2.635,29	12.087,47	14.722,76	183,80	0,00	62.737,13	72.006,56	9.269,43	0,00	39.691,20	
11018	Indennità ed altri compensi, esclusi i rimborsi spesa documentati per missione, corrisposti al personale a tempo determinato/Fonti esterne	127.761,33	144.576,21	0,00	272.337,54	97.192,98	175.144,56	272.337,54	0,00	0,00	149.550,15	313.290,47	47.253,12	360.543,59	210.993,44	0,00	357.641,79	410.483,45	52.841,66	0,00	222.397,68	
11046	Ulteriore quota prevista di retribuzione accessoria per il personale a tempo determinato su fonti esterne	0,00	6.653,57	0,00	6.653,57	0,00	6.653,57	6.653,57	0,00	0,00	0,00	0,00	11.618,03	11.618,03	11.618,03	0,00	0,00	0,00	0,00	0,00	18.271,60	
TOTALE Articolo RI.MD.01.01.01.01.008		224.736,33	151.229,78	0,00	375.966,11	166.564,25	209.401,86	375.966,11	0,00	0,00	164.089,11	315.925,76	70.958,62	386.884,38	222.795,27	0,00	420.378,92	482.490,01	62.111,09	0,00	280.360,48	
Articolo 01.01.01.01.009 - Assegni di ricerca																						
11023	Assegni di ricerca	2.581.941,80	2.997.313,84	0,00	5.579.255,64	935.188,76	4.644.066,88	5.579.255,64	0,00	0,00	7.777.770,28	4.731.143,66	3.615.940,63	8.347.084,29	569.314,01	0,00	4.936.903,69	5.666.332,42	729.428,73	0,00	8.260.007,51	
TOTALE Articolo RI.MD.01.01.01.01.009		2.581.941,80	2.997.313,84	0,00	5.579.255,64	935.188,76	4.644.066,88	5.579.255,64	0,00	0,00	7.777.770,28	4.731.143,66	3.615.940,63	8.347.084,29	569.314,01	0,00	4.936.903,69	5.666.332,42	729.428,73	0,00	8.260.007,51	
TOTALE Capitolo RI.MD.01.01.01.01		45.070.426,07	4.961.775,78	0,00	50.032.201,85	40.423.672,69	7.867.377,51	48.291.050,20	0,00	1.741.151,65	11.563.047,35	8.969.190,54	5.750.138,23	14.719.328,77	3.325.216,87	168.935,45	43.034.504,60	49.392.863,23	6.358.358,63	0,00	13.617.515,74	
Capitolo 01.01.01.02 - Altre spese per il personale																						
Articolo 01.01.01.02.001 - Contributi per asili nido e strutture sportive, ricreative o di vacanza messe a disposizione dei lavoratori dipendenti e delle loro famiglie e altre spese per il benessere del personale																						
11024	Benefici di natura assistenziale e sociale	0,00	0,00	0,00	0,00	0,00	0,00	0,00	0,00	0,00	7.537,34	4.067,59	3.469,75	7.537,34	0,00	0,00	3.543,97	4.067,59	523,62	0,00	3.469,75	
TOTALE Articolo RI.MD.01.01.01.02.001		0,00	0,00	0,00	0,00	0,00	0,00	0,00	0,00	0,00	7.537,34	4.067,59	3.469,75	7.537,34	0,00	0,00	3.543,97	4.067,59	523,62	0,00	3.469,75	
Articolo 01.01.01.02.002 - Buoni pasto																						
11025	Buoni pasto	0,00	0,00	0,00	0,00	0,00	0,00	0,00	0,00	0,00	1.369,51	10.041,34	10.360,14	20.401,48	19.031,97	0,00	8.748,72	10.041,34	1.292,62	0,00	10.360,14	
TOTALE Articolo RI.MD.01.01.01.02.002		0,00	0,00	0,00	0,00	0,00	0,00	0,00	0,00	0,00	1.369,51	10.041,34	10.360,14	20.401,48	19.031,97	0,00	8.748,72	10.041,34	1.292,62	0,00	10.360,14	
Articolo 01.01.01.02.999 - Altre spese per il personale n.a.c.																						
11026	Accantonamento per nuove assunzioni di personale a tempo determinato	3.252.111,32	0,00	119.163,58	3.132.947,74	0,00	3.132.947,74	3.132.947,74	0,00	0,00	3.983.005,98	152.703,69	1.118.234,01	1.270.937,70	0,00	2.712.068,28	133.046,10	152.703,69	19.657,59	0,00	4.251.181,75	
11027	Altre spese per il personale	0,00	1.900,00	0,00	1.900,00	0,00	1.900,00	1.900,00	0,00	0,00	14.539,35	939,36	204,67	1.144,03	0,00	13.395,32	818,44	939,36	120,92	0,00	2.104,67	
11042	Accantonamento per il rinnovo contrattuale del personale a tempo determinato su fonti esterne	0,00	10.728,93	0,00	10.728,93	0,00	0,00	0,00	0,00	10.728,93	0,00	0,00	6.009,07	6.009,07	6.009,07	0,00	0,00	0,00	0,00	0,00	6.009,07	



RENDICONTO FINANZIARIO GESTIONALE ESERCIZIO 2017

Parte Spese

Missione/Programma/Titolo/Tipologia/Categoria/Capitolo/Articolo/Voce		GESTIONE DI COMPETENZA									Residui a inizio esercizio	GESTIONE DEI RESIDUI PASSIVI					GESTIONE DI CASSA				Totale dei residui passivi al termine dell'esercizio
		Previsioni				Somme Impegnate			Differenze rispetto alle previsioni			Pagati	Rimasti da pagare	Totali	Variazioni		Previsione definitiva	Pagamenti	Differenze rispetto alle previsioni		
Codice	Denominazione	Iniziali	Variazioni in aumento	Variazioni in diminuzione	Definitive	Pagate	Rimasti da pagare	Totale impegni	in più	in meno	11				12	13 = (11 + 12)			14 = (13 - 10)	15 = (10 - 13)	16
		1	2	3	4 = (1 + 2 - 3)	5	6	7 = (5 + 6)	8 = (7 - 4)	9 = (4 - 7)	10	11	12	13 = (11 + 12)	14 = (13 - 10)	15 = (10 - 13)	16	17 = (5 + 11)	18 = (17 - 16)	19 = (16 - 17)	20 = (6 + 12)
	TOTALE Articolo RI.MD.01.01.01.02.999	3.252.111,32	12.628,93	119.163,58	3.145.576,67	0,00	3.134.847,74	3.134.847,74	0,00	10.728,93	3.997.545,33	153.643,05	1.124.447,75	1.278.090,80	6.009,07	2.725.463,60	133.864,54	153.643,05	19.778,51	0,00	4.259.295,49
	TOTALE Capitolo RI.MD.01.01.01.02	3.252.111,32	12.628,93	119.163,58	3.145.576,67	0,00	3.134.847,74	3.134.847,74	0,00	10.728,93	4.006.452,18	167.751,98	1.138.277,64	1.306.029,62	25.041,04	2.725.463,60	146.157,23	167.751,98	21.594,75	0,00	4.273.125,38
	TOTALE Categoria RI.MD.01.01.01	48.322.537,39	4.974.404,71	119.163,58	53.177.778,52	40.423.672,69	11.002.225,25	51.425.897,94	0,00	1.751.880,58	15.569.499,53	9.136.942,52	6.888.415,87	16.025.358,39	3.350.257,91	2.894.399,05	43.180.661,83	49.560.615,21	6.379.953,38	0,00	17.890.641,12
	Categoria 01.01.02 - Contributi sociali a carico dell'ente																				
	Capitolo 01.01.02.01 - Contributi sociali effettivi a carico dell'ente																				
	Articolo 01.01.02.01.001 - Contributi obbligatori per il personale																				
11028	Contributi obbligatori per il personale a tempo indeterminato	9.558.825,75	0,00	0,00	9.558.825,75	8.925.351,92	383.473,83	9.308.825,75	0,00	250.000,00	574.947,06	133.312,06	398.277,91	531.589,97	0,00	43.357,09	7.892.539,35	9.058.663,98	1.166.124,63	0,00	781.751,74
11029	Contributi obbligatori per il personale a tempo determinato/ Fonti interne	145.527,15	0,00	0,00	145.527,15	138.171,51	7.355,64	145.527,15	0,00	0,00	10.116,79	3.569,96	0,00	3.569,96	0,00	6.546,83	123.495,05	141.741,47	18.246,42	0,00	7.355,64
11030	Contributi obbligatori per il personale a tempo determinato/ Fonti esterne	194.531,85	489.213,11	0,00	683.744,96	158.033,44	461.701,09	619.734,53	0,00	64.010,43	444.106,99	1.162.254,20	45.161,70	1.207.415,90	763.308,91	0,00	1.150.326,60	1.320.287,64	169.961,04	0,00	506.862,79
11031	Contributi obbligatori per il personale a tempo determinato/ Tipo Privatistico	425.901,27	0,00	0,00	425.901,27	313.916,24	111.985,03	425.901,27	0,00	0,00	76.401,51	0,00	76.401,51	76.401,51	0,00	0,00	273.505,70	313.916,24	40.410,54	0,00	188.386,54
	TOTALE Articolo RI.MD.01.01.02.01.001	10.324.786,02	489.213,11	0,00	10.813.999,13	9.535.473,11	964.515,59	10.499.988,70	0,00	314.010,43	1.105.572,35	1.299.136,22	519.841,12	1.818.977,34	763.308,91	49.903,92	9.439.866,70	10.834.609,33	1.394.742,63	0,00	1.484.356,71
	TOTALE Capitolo RI.MD.01.01.02.01	10.324.786,02	489.213,11	0,00	10.813.999,13	9.535.473,11	964.515,59	10.499.988,70	0,00	314.010,43	1.105.572,35	1.299.136,22	519.841,12	1.818.977,34	763.308,91	49.903,92	9.439.866,70	10.834.609,33	1.394.742,63	0,00	1.484.356,71
	Capitolo 01.01.02.02 - Contributi sociali figurativi																				
	Articolo 01.01.02.02.003 - Indennita' di fine servizio erogata direttamente dal datore di lavoro																				
11040	Trattamento di fine rapporto per il personale a tempo determinato	0,00	131.049,87	0,00	131.049,87	0,00	0,00	0,00	0,00	131.049,87	0,00	0,00	186.258,49	186.258,49	186.258,49	0,00	0,00	0,00	0,00	0,00	186.258,49
	TOTALE Articolo RI.MD.01.01.02.02.003	0,00	131.049,87	0,00	131.049,87	0,00	0,00	0,00	0,00	131.049,87	0,00	0,00	186.258,49	186.258,49	186.258,49	0,00	0,00	0,00	0,00	0,00	186.258,49
	TOTALE Capitolo RI.MD.01.01.02.02	0,00	131.049,87	0,00	131.049,87	0,00	0,00	0,00	0,00	131.049,87	0,00	0,00	186.258,49	186.258,49	186.258,49	0,00	0,00	0,00	0,00	0,00	186.258,49
	TOTALE Categoria RI.MD.01.01.02	10.324.786,02	620.262,98	0,00	10.945.049,00	9.535.473,11	964.515,59	10.499.988,70	0,00	445.060,30	1.105.572,35	1.299.136,22	706.099,61	2.005.235,83	949.567,40	49.903,92	9.439.866,70	10.834.609,33	1.394.742,63	0,00	1.670.615,20
	TOTALE Tipologia RI.MD.01.01	58.647.323,41	5.594.667,69	119.163,58	64.122.827,52	49.959.145,80	11.966.740,84	61.925.886,64	0,00	2.196.940,88	16.675.071,88	10.436.078,74	7.594.515,48	18.030.594,22	4.299.825,31	2.944.302,97	52.620.528,53	60.395.224,54	7.774.696,01	0,00	19.561.256,32
	Tipologia 01.02 - Imposte e tasse a carico dell'ente																				
	Categoria 01.02.01 - Imposte, tasse e proventi assimilati a carico dell'ente																				
	Capitolo 01.02.01.01 - Imposta regionale sulle attivita' produttive																				
	Articolo 01.02.01.01.001 - Imposta regionale sulle attivita' produttive																				
12002	Imposta regionale sulle attivita' produttive a carico dell'ente sugli emolumenti al personale a tempo indeterminato	3.354.740,22	0,00	0,00	3.354.740,22	3.142.965,38	111.774,84	3.254.740,22	0,00	100.000,00	204.505,12	92.109,36	112.395,76	204.505,12	0,00	0,00	3.048.882,03	3.235.074,74	186.192,71	0,00	224.170,60
12003	Imposta regionale sulle attivita' produttive a carico dell'ente sugli emolumenti al personale a tempo determinato / Fonti interne	51.538,98	0,00	0,00	51.538,98	41.276,16	10.262,82	51.538,98	0,00	0,00	9.104,63	0,00	0,00	0,00	0,00	9.104,63	38.900,54	41.276,16	2.375,62	0,00	10.262,82
12004	Imposta regionale sulle attivita' produttive a carico dell'ente sugli emolumenti al personale a tempo determinato / Fonti esterne	68.903,97	167.298,14	0,00	236.202,11	57.866,19	178.335,92	236.202,11	0,00	0,00	164.659,87	372.059,33	64.259,29	436.318,62	271.658,75	0,00	405.181,43	429.925,52	24.744,09	0,00	242.595,21
12005	Imposta regionale sulle attivita' produttive a carico dell'ente sugli emolumenti al personale a tempo determinato con contratto di tipo privatistico	150.841,38	0,00	0,00	150.841,38	111.675,43	39.165,95	150.841,38	0,00	0,00	36.545,50	71,19	23.896,58	23.967,77	0,00	12.577,73	105.315,11	111.746,62	6.431,51	0,00	63.062,53
	TOTALE Articolo RI.MD.01.02.01.01.001	3.626.024,55	167.298,14	0,00	3.793.322,69	3.353.783,16	339.539,53	3.693.322,69	0,00	100.000,00	414.815,12	464.239,88	200.551,63	664.791,51	271.658,75	21.682,36	3.598.279,11	3.818.023,04	219.743,93	0,00	540.091,16
	TOTALE Capitolo RI.MD.01.02.01.01	3.626.024,55	167.298,14	0,00	3.793.322,69	3.353.783,16	339.539,53	3.693.322,69	0,00	100.000,00	414.815,12	464.239,88	200.551,63	664.791,51	271.658,75	21.682,36	3.598.279,11	3.818.023,04	219.743,93	0,00	540.091,16
	Capitolo 01.02.01.02 - Imposta di registro e di bollo																				
	Articolo 01.02.01.02.001 - Imposta di registro e di bollo																				
12006	Imposta di registro e di bollo	9.074,37	100,00	0,00	9.174,37	40,00	9.134,37	9.174,37	0,00	0,00	32,28	818,30	48,93	867,23	834,95	0,00	808,91	858,30	49,39	0,00	9.183,30
	TOTALE Articolo RI.MD.01.02.01.02.001	9.074,37	100,00	0,00	9.174,37	40,00	9.134,37	9.174,37	0,00	0,00	32,28	818,30	48,93	867,23	834,95	0,00	808,91	858,30	49,39	0,00	9.183,30
	TOTALE Capitolo RI.MD.01.02.01.02	9.074,37	100,00	0,00	9.174,37	40,00	9.134,37	9.174,37	0,00	0,00	32,28	818,30	48,93	867,23	834,95	0,00	808,91	858,30	49,39	0,00	9.183,30
	Capitolo 01.02.01.03 - Imposta comunale sulla pubblicita' e diritto sulle pubbliche affissioni																				
	Articolo 01.02.01.03.001 - Imposta comunale sulla pubblicita' e diritto sulle pubbliche affissioni																				
12007	Imposta comunale sulla pubblicita' e diritto sulle pubbliche affissioni	0,00	0,00	0,00	0,00	0,00	0,00	0,00	0,00	0,00	300,00	372,10	350,00	722,10	422,10	0,00	350,68	372,10	21,42	0,00	350,00
	TOTALE Articolo RI.MD.01.02.01.03.001	0,00	0,00	0,00	0,00	0,00	0,00	0,00	0,00	0,00	300,00	372,10	350,00	722,10	422,10	0,00	350,68	372,10	21,42	0,00	350,00
	TOTALE Capitolo RI.MD.01.02.01.03	0,00	0,00	0,00	0,00	0,00	0,00	0,00	0,00	0,00	300,00	372,10	350,00	722,10	422,10	0,00	350,68	372,10	21,42	0,00	350,00
	Capitolo 01.02.01.04 - Tributo speciale per il deposito in discarica dei rifiuti solidi																				
	Articolo 01.02.01.04.001 - Tributo speciale per il deposito in discarica dei rifiuti solidi																				
12008	Tributo speciale per il deposito in discarica dei rifiuti solidi	0,00	0,00	0,00	0,00	0,00	0,00	0,00	0,00	0,00	5.055,82	420,00	55,82	475,82	0,00	4.580,00	395,83	420,00	24,17	0,00	55,82
	TOTALE Articolo RI.MD.01.02.01.04.001	0,00	0,00	0,00	0,00	0,00	0,00	0,00	0,00	0,00	5.055,82	420,00	55,82	475,82	0,00	4.580,00	395,83	420,00	24,17	0,00	55,82



RENDICONTO FINANZIARIO GESTIONALE ESERCIZIO 2017

Parte Spese

Missione/Programma/Titolo/Tipologia/Categoria/Capitolo/Articolo/Voce		GESTIONE DI COMPETENZA									Residui a inizio esercizio	GESTIONE DEI RESIDUI PASSIVI					GESTIONE DI CASSA				Totale dei residui passivi al termine dell'esercizio
		Previsioni				Somme Impegnate			Differenze rispetto alle previsioni			Pagati	Rimasti da pagare	Totali	Variazioni		Previsione definitiva	Pagamenti	Differenze rispetto alle previsioni		
Codice	Denominazione	Iniziali	Variazioni in aumento	Variazioni in diminuzione	Definitive	Pagate	Rimasti da pagare	Totale impegni	in più	in meno	11				12	13 = (11 + 12)			14 = (13 - 10)	15 = (10 - 13)	16
		1	2	3	4 = (1 + 2 - 3)	5	6	7 = (5 + 6)	8 = (7 - 4)	9 = (4 - 7)	10	11	12	13 = (11 + 12)	14 = (13 - 10)	15 = (10 - 13)	16	17 = (5 + 11)	18 = (17 - 16)	19 = (16 - 17)	20 = (6 + 12)
	TOTALE Capitolo R.I.M.D.01.02.01.04	0,00	0,00	0,00	0,00	0,00	0,00	0,00	0,00	0,00	5.055,82	420,00	55,82	475,82	0,00	4.580,00	395,83	420,00	24,17	0,00	55,82
	Capitolo 01.02.01.05 - Tributo funzione tutela e protezione ambiente																				
	Articolo 01.02.01.05.001 - Tributo funzione tutela e protezione ambiente																				
12009	Tributo funzione tutela e protezione ambiente	0,00	0,00	0,00	0,00	0,00	0,00	0,00	0,00	0,00	180,00	660,00	0,00	660,00	480,00	0,00	622,01	660,00	37,99	0,00	0,00
	TOTALE Articolo R.I.M.D.01.02.01.05.001	0,00	0,00	0,00	0,00	0,00	0,00	0,00	0,00	0,00	180,00	660,00	0,00	660,00	480,00	0,00	622,01	660,00	37,99	0,00	0,00
	TOTALE Capitolo R.I.M.D.01.02.01.05	0,00	0,00	0,00	0,00	0,00	0,00	0,00	0,00	0,00	180,00	660,00	0,00	660,00	480,00	0,00	622,01	660,00	37,99	0,00	0,00
	Capitolo 01.02.01.06 - Tassa e/o tariffa smaltimento rifiuti solidi urbani																				
	Articolo 01.02.01.06.001 - Tassa e/o tariffa smaltimento rifiuti solidi urbani																				
12010	Tassa e/o tariffa smaltimento rifiuti solidi urbani	11.000,00	0,00	1.782,80	9.217,20	0,00	9.217,20	9.217,20	0,00	0,00	68.921,41	71.262,20	22.090,38	93.352,58	24.431,17	0,00	67.160,75	71.262,20	4.101,45	0,00	31.307,58
	TOTALE Articolo R.I.M.D.01.02.01.06.001	11.000,00	0,00	1.782,80	9.217,20	0,00	9.217,20	9.217,20	0,00	0,00	68.921,41	71.262,20	22.090,38	93.352,58	24.431,17	0,00	67.160,75	71.262,20	4.101,45	0,00	31.307,58
	TOTALE Capitolo R.I.M.D.01.02.01.06	11.000,00	0,00	1.782,80	9.217,20	0,00	9.217,20	9.217,20	0,00	0,00	68.921,41	71.262,20	22.090,38	93.352,58	24.431,17	0,00	67.160,75	71.262,20	4.101,45	0,00	31.307,58
	Capitolo 01.02.01.07 - Tassa e/o canone occupazione spazi e aree pubbliche																				
	Articolo 01.02.01.07.001 - Tassa e/o canone occupazione spazi e aree pubbliche																				
12011	Tassa e/o canone occupazione spazi e aree pubbliche	0,00	0,00	0,00	0,00	0,00	0,00	0,00	0,00	0,00	0,00	0,00	0,00	0,00	0,00	0,00	0,00	0,00	0,00	0,00	0,00
	TOTALE Articolo R.I.M.D.01.02.01.07.001	0,00	0,00	0,00	0,00	0,00	0,00	0,00	0,00	0,00	0,00	0,00	0,00	0,00	0,00	0,00	0,00	0,00	0,00	0,00	0,00
	TOTALE Capitolo R.I.M.D.01.02.01.07	0,00	0,00	0,00	0,00	0,00	0,00	0,00	0,00	0,00	0,00	0,00	0,00	0,00	0,00	0,00	0,00	0,00	0,00	0,00	0,00
	Capitolo 01.02.01.09 - Tassa di proprieta' delle autovetture (tassa automobilistica)																				
	Articolo 01.02.01.09.001 - Tassa di proprieta' delle autovetture (tassa automobilistica)																				
12013	Tassa di proprieta' dei veicoli a motore	0,00	0,00	0,00	0,00	0,00	0,00	0,00	0,00	0,00	200,00	302,66	20,53	323,19	123,19	0,00	285,24	302,66	17,42	0,00	20,53
	TOTALE Articolo R.I.M.D.01.02.01.09.001	0,00	0,00	0,00	0,00	0,00	0,00	0,00	0,00	0,00	200,00	302,66	20,53	323,19	123,19	0,00	285,24	302,66	17,42	0,00	20,53
	TOTALE Capitolo R.I.M.D.01.02.01.09	0,00	0,00	0,00	0,00	0,00	0,00	0,00	0,00	0,00	200,00	302,66	20,53	323,19	123,19	0,00	285,24	302,66	17,42	0,00	20,53
	Capitolo 01.02.01.99 - Imposte, tasse e proventi assimilati a carico dell'ente n.a.c.																				
	Articolo 01.02.01.99.999 - Imposte, tasse e proventi assimilati a carico dell'ente n.a.c.																				
12018	Altre imposte e tasse a carico dell'ente	0,00	0,00	0,00	0,00	0,00	0,00	0,00	0,00	0,00	2.122,66	6.910,20	4.126,58	11.036,78	8.914,12	0,00	6.512,49	6.910,20	397,71	0,00	4.126,58
	TOTALE Articolo R.I.M.D.01.02.01.99.999	0,00	0,00	0,00	0,00	0,00	0,00	0,00	0,00	0,00	2.122,66	6.910,20	4.126,58	11.036,78	8.914,12	0,00	6.512,49	6.910,20	397,71	0,00	4.126,58
	TOTALE Capitolo R.I.M.D.01.02.01.99	0,00	0,00	0,00	0,00	0,00	0,00	0,00	0,00	0,00	2.122,66	6.910,20	4.126,58	11.036,78	8.914,12	0,00	6.512,49	6.910,20	397,71	0,00	4.126,58
	TOTALE Categoria R.I.M.D.01.02.01	3.646.098,92	167.398,14	1.782,80	3.811.714,26	3.353.823,16	357.891,10	3.711.714,26	0,00	100.000,00	491.627,29	544.985,34	227.243,87	772.229,21	306.864,28	26.262,36	3.674.415,02	3.898.808,50	224.393,48	0,00	585.134,97
	TOTALE Tipologia R.I.M.D.01.02	3.646.098,92	167.398,14	1.782,80	3.811.714,26	3.353.823,16	357.891,10	3.711.714,26	0,00	100.000,00	491.627,29	544.985,34	227.243,87	772.229,21	306.864,28	26.262,36	3.674.415,02	3.898.808,50	224.393,48	0,00	585.134,97
	Tipologia 01.03 - Acquisto di beni e servizi																				
	Categoria 01.03.01 - Acquisto di beni																				
	Capitolo 01.03.01.01 - Giornali, riviste e pubblicazioni																				
	Articolo 01.03.01.01.001 - Giornali e riviste																				
13001	Giornali e riviste	3.000,00	3.000,00	0,00	6.000,00	0,00	6.000,00	6.000,00	0,00	0,00	1.876,58	575,26	1.665,32	2.240,58	364,00	0,00	781,13	575,26	0,00	205,87	7.665,32
	TOTALE Articolo R.I.M.D.01.03.01.01.001	3.000,00	3.000,00	0,00	6.000,00	0,00	6.000,00	6.000,00	0,00	0,00	1.876,58	575,26	1.665,32	2.240,58	364,00	0,00	781,13	575,26	0,00	205,87	7.665,32
	Articolo 01.03.01.01.002 - Pubblicazioni																				
13002	Pubblicazioni	62.324,88	46.474,88	0,00	108.799,76	16.323,52	92.476,24	108.799,76	0,00	0,00	203.719,03	91.858,99	112.568,06	204.427,05	708,02	0,00	146.897,11	108.182,51	0,00	38.714,60	205.044,30
	TOTALE Articolo R.I.M.D.01.03.01.01.002	62.324,88	46.474,88	0,00	108.799,76	16.323,52	92.476,24	108.799,76	0,00	0,00	203.719,03	91.858,99	112.568,06	204.427,05	708,02	0,00	146.897,11	108.182,51	0,00	38.714,60	205.044,30
	TOTALE Capitolo R.I.M.D.01.03.01.01	65.324,88	49.474,88	0,00	114.799,76	16.323,52	98.476,24	114.799,76	0,00	0,00	205.595,61	92.434,25	114.233,38	206.667,63	1.072,02	0,00	147.678,24	108.757,77	0,00	38.920,47	212.709,62
	Capitolo 01.03.01.02 - Altri beni di consumo																				
	Articolo 01.03.01.02.001 - Carta, cancelleria e stampati																				
13003	Carta, cancelleria e stampati	71.052,80	0,00	23.334,47	47.718,33	3.094,35	44.623,98	47.718,33	0,00	0,00	101.844,21	32.602,60	57.655,47	90.258,07	0,00	11.586,14	48.471,61	35.696,95	0,00	12.774,66	102.279,45
	TOTALE Articolo R.I.M.D.01.03.01.02.001	71.052,80	0,00	23.334,47	47.718,33	3.094,35	44.623,98	47.718,33	0,00	0,00	101.844,21	32.602,60	57.655,47	90.258,07	0,00	11.586,14	48.471,61	35.696,95	0,00	12.774,66	102.279,45
	Articolo 01.03.01.02.002 - Carburanti, combustibili e lubrificanti																				
13005	Carburanti, combustibili e lubrificanti per autovetture	0,00	0,00	0,00	0,00	0,00	0,00	0,00	0,00	0,00	651,73	958,18	1.436,60	2.394,78	1.743,05	0,00	1.301,08	958,18	0,00	342,90	1.436,60
13006	Carburanti, combustibili																				



RENDICONTO FINANZIARIO GESTIONALE ESERCIZIO 2017

Parte Spese

Missione/Programma/Titolo/Tipologia/Categoria/Capitolo/Articolo/Voce		GESTIONE DI COMPETENZA									Residui a inizio esercizio	GESTIONE DEI RESIDUI PASSIVI					GESTIONE DI CASSA				Totale dei residui passivi al termine dell'esercizio
		Previsioni				Somme Impegnate			Differenze rispetto alle previsioni			Pagati	Rimasti da pagare	Totali	Variazioni		Previsione definitiva	Pagamenti	Differenze rispetto alle previsioni		
Codice	Denominazione	Iniziali	Variazioni in aumento	Variazioni in diminuzione	Definitive	Pagate	Rimasti da pagare	Totale impegni	in più	in meno	10				11	12			13 = (11 + 12)	14 = (13 - 10)	15 = (10 - 13)
		1	2	3	4 = (1 + 2 - 3)	5	6	7 = (5 + 6)	8 = (7 - 4)	9 = (4 - 7)											
13008	Equipaggiamento	0,00	0,00	0,00	0,00	0,00	0,00	0,00	0,00	0,00	7.821,01	2.682,78	5.070,36	7.753,14	0,00	67,87	3.642,85	2.682,78	0,00	960,07	5.070,36
	TOTALE Articolo RI.MD.01.03.01.02.003	0,00	0,00	0,00	0,00	0,00	0,00	0,00	0,00	0,00	7.821,01	2.682,78	5.070,36	7.753,14	0,00	67,87	3.642,85	2.682,78	0,00	960,07	5.070,36
	Articolo 01.03.01.02.004 - Vestiario																				
13009	Vestiario	12.688,16	43.390,80	0,00	56.078,96	0,00	56.078,96	56.078,96	0,00	0,00	56.172,53	2.430,01	8.934,39	11.364,40	0,00	44.808,13	3.299,62	2.430,01	0,00	869,61	65.013,35
	TOTALE Articolo RI.MD.01.03.01.02.004	12.688,16	43.390,80	0,00	56.078,96	0,00	56.078,96	56.078,96	0,00	0,00	56.172,53	2.430,01	8.934,39	11.364,40	0,00	44.808,13	3.299,62	2.430,01	0,00	869,61	65.013,35
	Articolo 01.03.01.02.005 - Accessori per uffici e alloggi																				
13010	Accessori per uffici e alloggi	0,00	600,00	0,00	600,00	0,00	600,00	600,00	0,00	0,00	619,28	428,84	0,00	428,84	0,00	190,44	582,30	428,84	0,00	153,46	600,00
	TOTALE Articolo RI.MD.01.03.01.02.005	0,00	600,00	0,00	600,00	0,00	600,00	600,00	0,00	0,00	619,28	428,84	0,00	428,84	0,00	190,44	582,30	428,84	0,00	153,46	600,00
	Articolo 01.03.01.02.006 - Materiale informatico																				
13011	Materiale informatico	49.700,00	38.304,99	0,00	88.004,99	3.311,61	84.693,38	88.004,99	0,00	0,00	164.471,62	58.032,18	108.561,87	166.594,05	2.122,43	0,00	83.296,53	61.343,79	0,00	21.952,74	193.255,25
	TOTALE Articolo RI.MD.01.03.01.02.006	49.700,00	38.304,99	0,00	88.004,99	3.311,61	84.693,38	88.004,99	0,00	0,00	164.471,62	58.032,18	108.561,87	166.594,05	2.122,43	0,00	83.296,53	61.343,79	0,00	21.952,74	193.255,25
	Articolo 01.03.01.02.007 - Altri materiali tecnico-specialistici non sanitari																				
13012	Altri materiali tecnico-specialistici non sanitari	809.200,76	1.985.098,25	0,00	2.794.299,01	347.803,42	2.446.495,59	2.794.299,01	0,00	0,00	4.361.768,57	1.867.779,50	1.683.251,98	3.551.031,48	0,00	810.737,09	3.008.459,73	2.215.582,92	0,00	792.876,81	4.129.747,57
	TOTALE Articolo RI.MD.01.03.01.02.007	809.200,76	1.985.098,25	0,00	2.794.299,01	347.803,42	2.446.495,59	2.794.299,01	0,00	0,00	4.361.768,57	1.867.779,50	1.683.251,98	3.551.031,48	0,00	810.737,09	3.008.459,73	2.215.582,92	0,00	792.876,81	4.129.747,57
	Articolo 01.03.01.02.008 - Strumenti tecnico-specialistici non sanitari																				
13013	Strumenti tecnico-specialistici non sanitari	57.000,00	133.881,50	0,00	190.881,50	35.985,32	154.896,18	190.881,50	0,00	0,00	301.007,63	121.830,95	86.168,28	207.999,23	0,00	93.008,40	214.293,00	157.816,27	0,00	56.476,73	241.064,46
	TOTALE Articolo RI.MD.01.03.01.02.008	57.000,00	133.881,50	0,00	190.881,50	35.985,32	154.896,18	190.881,50	0,00	0,00	301.007,63	121.830,95	86.168,28	207.999,23	0,00	93.008,40	214.293,00	157.816,27	0,00	56.476,73	241.064,46
	Articolo 01.03.01.02.009 - Beni per attivita' di rappresentanza																				
13014	Beni per attivita' di rappresentanza	0,00	0,00	0,00	0,00	0,00	0,00	0,00	0,00	0,00	0,00	50,96	0,00	50,96	50,96	0,00	69,20	50,96	0,00	18,24	0,00
	TOTALE Articolo RI.MD.01.03.01.02.009	0,00	0,00	0,00	0,00	0,00	0,00	0,00	0,00	0,00	0,00	50,96	0,00	50,96	50,96	0,00	69,20	50,96	0,00	18,24	0,00
	Articolo 01.03.01.02.011 - Generi alimentari																				
13015	Generi alimentari	0,00	0,00	0,00	0,00	0,00	0,00	0,00	0,00	0,00	1.307,90	1.566,91	740,99	2.307,90	1.000,00	0,00	2.127,65	1.566,91	0,00	560,74	740,99
	TOTALE Articolo RI.MD.01.03.01.02.011	0,00	0,00	0,00	0,00	0,00	0,00	0,00	0,00	0,00	1.307,90	1.566,91	740,99	2.307,90	1.000,00	0,00	2.127,65	1.566,91	0,00	560,74	740,99
	Articolo 01.03.01.02.014 - Stampati specialistici																				
13016	Stampati specialistici	0,00	0,00	0,00	0,00	0,00	0,00	0,00	0,00	0,00	9.837,81	7.186,02	9.487,81	16.673,83	6.836,02	0,00	9.757,64	7.186,02	0,00	2.571,62	9.487,81
	TOTALE Articolo RI.MD.01.03.01.02.014	0,00	0,00	0,00	0,00	0,00	0,00	0,00	0,00	0,00	9.837,81	7.186,02	9.487,81	16.673,83	6.836,02	0,00	9.757,64	7.186,02	0,00	2.571,62	9.487,81
	Articolo 01.03.01.02.999 - Altri beni e materiali di consumo n.a.c.																				
13017	Altri beni e materiali di consumo	253.588,54	457.515,65	0,00	711.104,19	127.876,39	583.227,80	711.104,19	0,00	0,00	1.088.026,81	462.879,50	500.960,94	963.840,44	0,00	124.186,37	802.166,04	590.755,89	0,00	211.410,15	1.084.188,74
	TOTALE Articolo RI.MD.01.03.01.02.999	253.588,54	457.515,65	0,00	711.104,19	127.876,39	583.227,80	711.104,19	0,00	0,00	1.088.026,81	462.879,50	500.960,94	963.840,44	0,00	124.186,37	802.166,04	590.755,89	0,00	211.410,15	1.084.188,74
	TOTALE Capitolo RI.MD.01.03.01.02	1.253.230,26	2.663.791,19	23.334,47	3.893.686,98	522.831,80	3.370.855,18	3.893.686,98	0,00	0,00	6.097.605,72	2.560.049,86	2.465.543,88	5.025.593,74	12.572,46	1.084.584,44	4.186.133,34	3.082.881,66	0,00	1.103.251,68	5.836.399,06
	Capitolo 01.03.01.03 - Flora e fauna																				
	Articolo 01.03.01.03.001 - Fauna selvatica e non selvatica																				
13018	Fauna	0,00	0,00	0,00	0,00	0,00	0,00	0,00	0,00	0,00	1.000,00	986,58	3.000,00	3.986,58	2.986,58	0,00	1.339,64	986,58	0,00	353,06	3.000,00
	TOTALE Articolo RI.MD.01.03.01.03.001	0,00	0,00	0,00	0,00	0,00	0,00	0,00	0,00	0,00	1.000,00	986,58	3.000,00	3.986,58	2.986,58	0,00	1.339,64	986,58	0,00	353,06	3.000,00
	Articolo 01.03.01.03.002 - Flora selvatica e non selvatica																				
13019	Flora	0,00	0,00	0,00	0,00	0,00	0,00	0,00	0,00	0,00	1.234,17	250,80	1.000,00	1.250,80	16,63	0,00	340,55	250,80	0,00	89,75	1.000,00
	TOTALE Articolo RI.MD.01.03.01.03.002	0,00	0,00	0,00	0,00	0,00	0,00	0,00	0,00	0,00	1.234,17	250,80	1.000,00	1.250,80	16,63	0,00	340,55	250,80	0,00	89,75	1.000,00
	TOTALE Capitolo RI.MD.01.03.01.03	0,00	0,00	0,00	0,00	0,00	0,00	0,00	0,00	0,00	2.234,17	1.237,38	4.000,00	5.237,38	3.003,21	0,00	1.680,19	1.237,38	0,00	442,81	4.000,00
	Capitolo 01.03.01.05 - Medicinali e altri beni di consumo sanitario																				
	Articolo 01.03.01.05.001 - Prodotti farmaceutici ed emoderivati																				
13020	Prodotti farmaceutici ed emoderivati	0,00	0,00	0,00	0,00	0,00	0,00	0,00	0,00	0,00	5.500,00	2.549,66	9.019,34	11.569,00	6.069,00	0,00	3.462,09	2.549,66	0,00	912,43	9.019,34
	TOTALE Articolo RI.MD.01.03.01.05.001	0,00	0,00	0,00	0,00	0,00	0,00	0,00	0,00	0,00	5.500,00	2.549,66	9.019,34	11.569,00	6.069,00	0,00	3.462,09	2.549,66	0,00	912,43	9.019,34
	Articolo 01.03.01.05.002 - Sangue ed emocomponenti																				
13021	Sangue ed emocomponenti																				



RENDICONTO FINANZIARIO GESTIONALE ESERCIZIO 2017

Parte Spese

Missione/Programma/Titolo/Tipologia/Categoria/Capitolo/Articolo/Voce		GESTIONE DI COMPETENZA									Residui a inizio esercizio	GESTIONE DEI RESIDUI PASSIVI					GESTIONE DI CASSA				Totale dei residui passivi al termine dell'esercizio
		Previsioni				Somme Impegnate			Differenze rispetto alle previsioni			Pagati	Rimasti da pagare	Totali	Variazioni		Previsione definitiva	Pagamenti	Differenze rispetto alle previsioni		
Codice	Denominazione	Iniziali	Variazioni in aumento	Variazioni in diminuzione	Definitive	Pagate	Rimasti da pagare	Totale impegni	in più	in meno	11				12	13 = (11 + 12)			14 = (13 - 10)	15 = (10 - 13)	16
		1	2	3	4 = (1 + 2 - 3)	5	6	7 = (5 + 6)	8 = (7 - 4)	9 = (4 - 7)	10	11	12	13 = (11 + 12)	14 = (13 - 10)	15 = (10 - 13)	16	17 = (5 + 11)	18 = (17 - 16)	19 = (16 - 17)	20 = (6 + 12)
13025	Materali e prodotti per uso veterinario	0,00	2.700,00	0,00	2.700,00	0,00	2.700,00	2.700,00	0,00	0,00	0,00	0,00	0,00	0,00	0,00	0,00	0,00	0,00	0,00	0,00	2.700,00
	TOTALE Articolo R.L.M.D.01.03.01.05.007	0,00	2.700,00	0,00	2.700,00	0,00	2.700,00	2.700,00	0,00	0,00	0,00	0,00	0,00	0,00	0,00	0,00	0,00	0,00	0,00	0,00	2.700,00
	Articolo 01.03.01.05.999 - Altri beni e prodotti sanitari n.a.c.																				
13026	Altri beni e prodotti sanitari	0,00	0,00	0,00	0,00	0,00	0,00	0,00	0,00	0,00	4.811,75	3.337,08	2.126,92	5.464,00	652,25	0,00	4.531,30	3.337,08	0,00	1.194,22	2.126,92
	TOTALE Articolo R.L.M.D.01.03.01.05.999	0,00	0,00	0,00	0,00	0,00	0,00	0,00	0,00	0,00	4.811,75	3.337,08	2.126,92	5.464,00	652,25	0,00	4.531,30	3.337,08	0,00	1.194,22	2.126,92
	TOTALE Capitolo R.L.M.D.01.03.01.05	211.839,84	91.823,61	0,00	303.663,45	82.337,85	221.325,60	303.663,45	0,00	0,00	540.441,47	241.030,81	320.008,63	561.039,44	20.597,97	0,00	439.090,61	323.368,66	0,00	115.721,95	541.334,23
	TOTALE Categoria R.L.M.D.01.03.01	1.530.394,98	2.805.089,68	23.334,47	4.312.150,19	621.493,17	3.690.657,02	4.312.150,19	0,00	0,00	6.845.876,97	2.894.752,30	2.903.785,89	5.798.538,19	37.245,66	1.084.584,44	4.774.582,38	3.516.245,47	0,00	1.258.336,91	6.594.442,91
	Categoria 01.03.02 - Acquisto di servizi																				
	Capitolo 01.03.02.02 - Rappresentanza, organizzazione eventi, pubblicità e servizi per trasferta																				
	Articolo 01.03.02.02.001 - Rimborso per viaggio e trasloco																				
13030	Rimborso spese di missione e trasferta del personale dipendente	61.580,00	445.048,83	0,00	506.628,83	58.943,28	447.685,55	506.628,83	0,00	0,00	439.482,58	205.747,25	173.811,15	379.558,40	0,00	59.924,18	359.413,69	264.690,53	0,00	94.723,16	621.496,70
13031	Rimborso spese di missione e trasferta del personale non soggette ai limiti di spesa	784.561,49	777.471,00	0,00	1.562.032,49	238.788,52	1.323.243,97	1.562.032,49	0,00	0,00	2.237.525,38	1.059.630,65	1.034.063,99	2.093.694,64	0,00	143.830,74	1.763.076,34	1.298.419,17	0,00	464.657,17	2.357.307,96
	TOTALE Articolo R.L.M.D.01.03.02.02.001	846.141,49	1.222.519,83	0,00	2.068.661,32	297.731,80	1.770.929,52	2.068.661,32	0,00	0,00	2.677.007,96	1.265.377,90	1.207.875,14	2.473.253,04	0,00	203.754,92	2.122.490,03	1.563.109,70	0,00	559.380,33	2.978.804,66
	Articolo 01.03.02.02.002 - Indennità di missione e di trasferta																				
13033	Spese di trasferta del personale associato ed agli assegnisti di ricerca	192.265,12	516.037,35	0,00	708.302,47	89.711,92	618.590,55	708.302,47	0,00	0,00	452.829,57	383.362,94	308.448,28	691.811,22	238.981,65	0,00	642.371,22	473.074,86	0,00	169.296,36	927.038,83
13034	Professori visitatori	11.500,00	41.250,00	0,00	52.750,00	8.180,94	44.569,06	52.750,00	0,00	0,00	52.291,36	19.885,04	22.596,56	42.481,60	0,00	9.809,76	38.109,78	28.065,98	0,00	10.043,80	67.165,62
13035	Rimborso delle spese di missione a ricercatori italiani e stranieri nell'ambito di accordi di mobilità internazionale	650,22	58.585,33	0,00	59.235,55	0,00	59.235,55	59.235,55	0,00	0,00	41.439,42	27.315,88	14.123,54	41.439,42	0,00	0,00	37.091,24	27.315,88	0,00	9.775,36	73.359,09
13118	Indennità di missione e trasferta del personale dipendente	0,00	5.000,00	0,00	5.000,00	0,00	5.000,00	5.000,00	0,00	0,00	0,00	0,00	2.772,72	2.772,72	2.772,72	0,00	0,00	0,00	0,00	0,00	7.772,72
	TOTALE Articolo R.L.M.D.01.03.02.02.002	204.415,34	620.872,68	0,00	825.288,02	97.892,86	727.395,16	825.288,02	0,00	0,00	546.560,35	430.563,86	347.941,10	778.504,96	241.754,37	9.809,76	717.572,24	528.456,72	0,00	189.115,52	1.075.336,26
	Articolo 01.03.02.02.004 - Pubblicità																				
13037	Pubblicità	0,00	31.567,42	0,00	31.567,42	3.510,57	28.056,85	31.567,42	0,00	0,00	6.097,38	4.679,02	201,46	4.880,48	0,00	1.216,90	11.120,34	8.189,59	0,00	2.930,75	28.258,31
	TOTALE Articolo R.L.M.D.01.03.02.02.004	0,00	31.567,42	0,00	31.567,42	3.510,57	28.056,85	31.567,42	0,00	0,00	6.097,38	4.679,02	201,46	4.880,48	0,00	1.216,90	11.120,34	8.189,59	0,00	2.930,75	28.258,31
	Articolo 01.03.02.02.005 - Organizzazione e partecipazione a manifestazioni e convegni																				
13038	Spese per l'organizzazione di convegni	65.460,00	222.568,80	0,00	288.028,80	137.758,32	150.270,48	288.028,80	0,00	0,00	164.069,72	104.423,95	113.140,39	217.564,34	53.494,62	0,00	328.850,55	242.182,27	0,00	86.668,28	263.410,87
13039	Spese per la partecipazione a convegni	14.500,00	116.397,37	0,00	130.897,37	33.416,46	97.480,91	130.897,37	0,00	0,00	18.765,59	140.030,18	78.563,14	218.593,32	199.827,73	0,00	235.516,93	173.446,64	0,00	62.070,29	176.044,05
	TOTALE Articolo R.L.M.D.01.03.02.02.005	79.960,00	338.966,17	0,00	418.926,17	171.174,78	247.751,39	418.926,17	0,00	0,00	182.835,31	244.454,13	191.703,53	436.157,66	253.322,35	0,00	564.367,48	415.628,91	0,00	148.738,57	439.454,92
	Articolo 01.03.02.02.999 - Altre spese di rappresentanza, relazioni pubbliche, convegni e mostre, pubblicità n.a.c																				
13040	Mostre ed altre spese per relazioni pubbliche	0,00	0,00	0,00	0,00	0,00	0,00	0,00	0,00	0,00	5.089,16	5.423,00	1.100,00	6.523,00	1.433,84	0,00	7.363,70	5.423,00	0,00	1.940,70	1.100,00
	TOTALE Articolo R.L.M.D.01.03.02.02.999	0,00	0,00	0,00	0,00	0,00	0,00	0,00	0,00	0,00	5.089,16	5.423,00	1.100,00	6.523,00	1.433,84	0,00	7.363,70	5.423,00	0,00	1.940,70	1.100,00
	TOTALE Capitolo R.L.M.D.01.03.02.02	1.130.516,83	2.213.926,10	0,00	3.344.442,93	570.310,01	2.774.132,92	3.344.442,93	0,00	0,00	3.417.590,16	1.950.497,91	1.748.821,23	3.699.319,14	496.510,56	214.781,58	3.422.913,79	2.520.807,92	0,00	902.105,87	4.522.954,15
	Capitolo 01.03.02.04 - Acquisto di servizi per formazione e addestramento del personale dell'ente																				
	Articolo 01.03.02.04.004 - Acquisti di servizi per la formazione obbligatoria																				
13041	Acquisti di servizi per la formazione obbligatoria	0,00	0,00	0,00	0,00	0,00	0,00	0,00	0,00	0,00	7.287,22	4.183,23	7.246,99	11.430,22	4.143,00	0,00	11.360,51	4.183,23	0,00	7.177,28	7.246,99
	TOTALE Articolo R.L.M.D.01.03.02.04.004	0,00	0,00	0,00	0,00	0,00	0,00	0,00	0,00	0,00	7.287,22	4.183,23	7.246,99	11.430,22	4.143,00	0,00	11.360,51	4.183,23	0,00	7.177,28	7.246,99
	Articolo 01.03.02.04.999 - Acquisto di servizi per formazione generica																				
13042	Acquisto di servizi per la formazione generica e discrezionale	0,00	5.000,00	0,00	5.000,00	0,00	5.000,00	5.000,00	0,00	0,00	45.169,94	17.090,93	28.765,14	45.856,07	686,13	0,00	23.207,16	17.090,93	0,00	6.116,23	33.765,14
	TOTALE Articolo R.L.M.D.01.03.02.04.999	0,00	5.000,00	0,00	5.000,00	0,00	5.000,00	5.000,00	0,00	0,00	45.169,94	17.090,93	28.765,14	45.856,07	686,13	0,00	23.207,16	17.090,93	0,00	6.116,23	33.765,14
	TOTALE Capitolo R.L.M.D.01.03.02.04	0,00	5.000,00	0,00	5.000,00	0,00	5.000,00	5.000,00	0,00	0,00	52.457,16	21.274,16	36.012,13	57.286,29	4.829,13	0,00	34.567,67	21.274,16	0,00	13.293,51	41.012,13
	Capitolo 01.03.02.05 - Utenze e canoni																				
	Articolo 01.03.02.05.001 - Telefonia fissa																				
13043	Canoni di telefonia fissa	5.500,00	3.675,00	0,00	9.175,00	196,47	8.978,53	9.175,00	0,00	0,00	69.130,26	43.289,88	42.788,58	86.078,4							



RENDICONTO FINANZIARIO GESTIONALE ESERCIZIO 2017

Parte Spese

Missione/Programma/Titolo/Tipologia/Categoria/Capitolo/Articolo/Voce		GESTIONE DI COMPETENZA									Residui a inizio esercizio	GESTIONE DEI RESIDUI PASSIVI					GESTIONE DI CASSA				Totale dei residui passivi al termine dell'esercizio
		Previsioni				Somme Impegnate			Differenze rispetto alle previsioni			Pagati	Rimasti da pagare	Totali	Variazioni		Previsione definitiva	Pagamenti	Differenze rispetto alle previsioni		
		Iniziali	Variazioni in aumento	Variazioni in diminuzione	Definitive	Pagate	Rimasti da pagare	Totale impegni	in più	in meno					in più	in meno			in più	in meno	
1	2	3	4 = (1 + 2 - 3)	5	6	7 = (5 + 6)	8 = (7 - 4)	9 = (4 - 7)	10	11	12	13 = (11 + 12)	14 = (13 - 10)	15 = (10 - 13)	16	17 = (5 + 11)	18 = (17 - 16)	19 = (16 - 17)	20 = (6 + 12)		
13069	Manutenzione ordinaria e riparazioni di altri mezzi di trasporto stradale	0,00	0,00	0,00	0,00	0,00	0,00	0,00	0,00	1.335,08	1.387,49	433,68	1.821,17	486,09	0,00	1.884,02	1.387,49	0,00	496,53	433,68	
	TOTALE Articolo R.I.M.D.01.03.02.09.001	0,00	0,00	0,00	0,00	0,00	0,00	0,00	0,00	1.335,09	1.402,49	433,69	1.836,18	501,09	0,00	1.904,39	1.402,49	0,00	501,90	433,69	
	Articolo 01.03.02.09.003 - Manutenzione ordinaria e riparazioni di mobili e arredi																				
13072	Manutenzione ordinaria e riparazioni di mobili e arredi	0,00	0,00	0,00	0,00	0,00	0,00	0,00	0,00	2.780,00	1.512,80	0,80	1.513,60	0,00	1.266,40	2.054,18	1.512,80	0,00	541,38	0,80	
	TOTALE Articolo R.I.M.D.01.03.02.09.003	0,00	0,00	0,00	0,00	0,00	0,00	0,00	0,00	2.780,00	1.512,80	0,80	1.513,60	0,00	1.266,40	2.054,18	1.512,80	0,00	541,38	0,80	
	Articolo 01.03.02.09.004 - Manutenzione ordinaria e riparazioni di impianti e macchinari																				
13073	Manutenzione ordinaria e riparazioni di impianti e macchinari	40.270,00	124.651,76	0,00	164.921,76	20.199,26	144.722,50	164.921,76	0,00	197.266,41	135.392,08	133.869,48	269.261,56	71.995,15	0,00	211.271,86	155.591,34	0,00	55.680,52	278.591,98	
	TOTALE Articolo R.I.M.D.01.03.02.09.004	40.270,00	124.651,76	0,00	164.921,76	20.199,26	144.722,50	164.921,76	0,00	197.266,41	135.392,08	133.869,48	269.261,56	71.995,15	0,00	211.271,86	155.591,34	0,00	55.680,52	278.591,98	
	Articolo 01.03.02.09.005 - Manutenzione ordinaria e riparazioni di attrezzature																				
13074	Manutenzione ordinaria e riparazioni di attrezzature	129.550,00	417.911,22	0,00	547.461,22	23.943,55	523.517,67	547.461,22	0,00	1.096.250,81	585.750,30	571.186,01	1.156.936,31	60.685,50	0,00	827.881,17	609.693,85	0,00	218.187,32	1.094.703,68	
	TOTALE Articolo R.I.M.D.01.03.02.09.005	129.550,00	417.911,22	0,00	547.461,22	23.943,55	523.517,67	547.461,22	0,00	1.096.250,81	585.750,30	571.186,01	1.156.936,31	60.685,50	0,00	827.881,17	609.693,85	0,00	218.187,32	1.094.703,68	
	Articolo 01.03.02.09.006 - Manutenzione ordinaria e riparazioni di macchine per ufficio																				
13075	Manutenzione ordinaria e riparazioni di macchine per ufficio	0,00	5.000,00	0,00	5.000,00	0,00	5.000,00	5.000,00	0,00	4.784,88	9.689,07	4.705,99	14.395,06	9.610,18	0,00	13.156,43	9.689,07	0,00	3.467,36	9.705,99	
	TOTALE Articolo R.I.M.D.01.03.02.09.006	0,00	5.000,00	0,00	5.000,00	0,00	5.000,00	5.000,00	0,00	4.784,88	9.689,07	4.705,99	14.395,06	9.610,18	0,00	13.156,43	9.689,07	0,00	3.467,36	9.705,99	
	Articolo 01.03.02.09.008 - Manutenzione ordinaria e riparazioni di beni immobili di proprietà																				
13076	Manutenzione ordinaria e riparazioni di beni immobili di proprietà	5.000,00	42.704,94	0,00	47.704,94	33.566,18	14.138,76	47.704,94	0,00	79.622,58	82.279,26	116.947,37	199.226,63	119.604,05	0,00	157.302,32	115.845,44	0,00	41.456,88	131.086,13	
13077	Manutenzione ordinaria e riparazioni di beni immobili in locazione, in comodato o in uso	0,00	500,00	0,00	500,00	0,00	500,00	500,00	0,00	33.439,95	44.450,07	59.841,39	104.291,46	70.851,51	0,00	60.357,15	44.450,07	0,00	15.907,08	60.341,39	
	TOTALE Articolo R.I.M.D.01.03.02.09.008	5.000,00	43.204,94	0,00	48.204,94	33.566,18	14.638,76	48.204,94	0,00	113.062,53	126.729,33	176.788,76	303.518,09	190.455,56	0,00	217.659,47	160.295,51	0,00	57.363,96	191.427,52	
	TOTALE Capitolo R.I.M.D.01.03.02.09	174.820,00	590.767,92	0,00	765.587,92	77.708,99	687.878,93	765.587,92	0,00	1.415.479,72	860.476,07	886.984,73	1.747.460,80	333.247,48	1.266,40	1.273.927,50	938.185,06	0,00	335.742,44	1.574.863,66	
	Capitolo 01.03.02.10 - Consulenze																				
	Articolo 01.03.02.10.001 - Incarichi libero professionali di studi, ricerca e consulenza																				
13078	Incarichi libero professionali di studi, ricerca e consulenza	0,00	30.433,18	0,00	30.433,18	6.913,18	23.520,00	30.433,18	0,00	32.578,23	20.449,56	6.778,60	27.228,16	0,00	5.350,07	37.154,88	27.362,74	0,00	9.792,14	30.298,60	
	TOTALE Articolo R.I.M.D.01.03.02.10.001	0,00	30.433,18	0,00	30.433,18	6.913,18	23.520,00	30.433,18	0,00	32.578,23	20.449,56	6.778,60	27.228,16	0,00	5.350,07	37.154,88	27.362,74	0,00	9.792,14	30.298,60	
	Articolo 01.03.02.10.002 - Esperti per commissioni, comitati e consigli																				
13079	Esperti per commissioni, comitati e consigli	15.101,00	0,00	0,00	15.101,00	3.296,69	11.804,31	15.101,00	0,00	5.215,00	0,00	0,00	0,00	0,00	5.215,00	4.476,46	3.296,69	0,00	1.179,77	11.804,31	
	TOTALE Articolo R.I.M.D.01.03.02.10.002	15.101,00	0,00	0,00	15.101,00	3.296,69	11.804,31	15.101,00	0,00	5.215,00	0,00	0,00	0,00	0,00	5.215,00	4.476,46	3.296,69	0,00	1.179,77	11.804,31	
	TOTALE Capitolo R.I.M.D.01.03.02.10	15.101,00	30.433,18	0,00	45.534,18	10.209,87	35.324,31	45.534,18	0,00	37.793,23	20.449,56	6.778,60	27.228,16	0,00	10.565,07	41.631,34	30.659,43	0,00	10.971,91	42.102,91	
	Capitolo 01.03.02.11 - Prestazioni professionali e specialistiche																				
	Articolo 01.03.02.11.001 - Interpretariato e traduzioni																				
13080	Interpretariato e traduzioni	2.463,00	0,00	1.500,00	963,00	0,00	963,00	963,00	0,00	5.365,00	535,50	5.944,81	6.480,31	1.115,31	0,00	727,14	535,50	0,00	191,64	6.907,81	
	TOTALE Articolo R.I.M.D.01.03.02.11.001	2.463,00	0,00	1.500,00	963,00	0,00	963,00	963,00	0,00	5.365,00	535,50	5.944,81	6.480,31	1.115,31	0,00	727,14	535,50	0,00	191,64	6.907,81	
	Articolo 01.03.02.11.008 - Prestazioni di natura contabile, tributaria e del lavoro																				
13082	Prestazioni di natura contabile, tributaria e del lavoro	14.000,00	5.776,32	0,00	19.776,32	3.975,32	15.801,00	19.776,32	0,00	19.322,01	11.553,40	12.140,45	23.693,85	4.371,84	0,00	21.085,88	15.528,72	0,00	5.557,16	27.941,45	
	TOTALE Articolo R.I.M.D.01.03.02.11.008	14.000,00	5.776,32	0,00	19.776,32	3.975,32	15.801,00	19.776,32	0,00	19.322,01	11.553,40	12.140,45	23.693,85	4.371,84	0,00	21.085,88	15.528,72	0,00	5.557,16	27.941,45	
	Articolo 01.03.02.11.009 - Prestazioni tecnico-scientifiche a fini di ricerca																				
13083	Prestazioni tecnico-scientifiche a fini di ricerca	117.700,00	273.191,59	0,00	390.891,59	71.230,05	319.661,54	390.891,59	0,00	1.499.451,35	266.222,89	537.712,14	803.935,03	0,00	695.516,32	458.215,11	337.452,94	0,00	120.762,17	857.373,68	
	TOTALE Articolo R.I.M.D.01.03.02.11.009	117.700,00	273.191,59	0,00	390.891,59	71.230,05	319.661,54	390.891,59	0,00	1.499.451,35	266.222,89	537.712,14	803.935,03	0,00	695.516,32	458.215,11	337.452,94	0,00	120.762,17	857.373,68	
	Articolo 01.03.02.11.010 - Deposito, mantenimento e tutela dei brevetti																				
13084	Deposito, mantenimento e tutela dei brevetti	5.000,00	1.816,00	0,00	6.816,00	0,00	6.816,00	6.816,00	0,00	45.016,56	4.112,77	9.096,47	13.209,24	0,00	31.807,32	5.584,58	4.112,77	0,00	1.471,81	15.912,47	
	TOTALE Articolo R.I.M.D.01.03.02.11.010	5.000,00	1.816,00	0,00	6.816,00	0,00	6.816,00	6.816,00	0,00	45.016,56	4.112,77	9.096,47	13.209,24	0,00	31.807,32	5.584,58	4.112,77	0,00	1.471,81	15.912,47	
	Articolo 01.03.02.11.999 - Altre prestazioni professionali e specialistiche n.a.c.																				
13085	Altre prestazioni professionali e specialistiche	337.000,00	0,00	42.768,53	294.231,47	16.948,32	277.283,15	294.231,47	0,00	525.068,93	274.516,31	269.739,37	544.255,68	19.186,75	0,00	395.769,23	291.464,63	0,00	104.304,60	547.022,52	
	TOTALE Articolo R.I.M.D.01.03.02.11.999	337.000,00	0,00	42.768,53	294.231,47	16.948,32	277.283,15	294.231,47	0,00	525.068,93	274.516,31										



RENDICONTO FINANZIARIO GESTIONALE ESERCIZIO 2017

Parte Spese

Missione/Programma/Titolo/Tipologia/Categoria/Capitolo/Articolo/Voce		GESTIONE DI COMPETENZA									Residui a inizio esercizio	GESTIONE DEI RESIDUI PASSIVI					GESTIONE DI CASSA				Totale dei residui passivi al termine dell'esercizio	
		Previsioni				Somme Impegnate			Differenze rispetto alle previsioni			Pagati	Rimasti da pagare	Totali	Variazioni		Previsione definitiva	Pagamenti	Differenze rispetto alle previsioni			
Codice	Denominazione	Iniziali	Variazioni in aumento	Variazioni in diminuzione	Definitive	Pagate	Rimasti da pagare	Totale impegni	in più	in meno	11				12	13 = (11 + 12)			14 = (13 - 10)	15 = (10 - 13)	16	17 = (5 + 11)
		1	2	3	4 = (1 + 2 - 3)	5	6	7 = (5 + 6)	8 = (7 - 4)	9 = (4 - 7)	10	11	12	13 = (11 + 12)	14 = (13 - 10)	15 = (10 - 13)	16	17 = (5 + 11)	18 = (17 - 16)	19 = (16 - 17)	20 = (6 + 12)	
13087	Articolo 01.03.02.12.003 - Collaborazioni coordinate e a progetto																					
	Collaborazioni coordinate e a progetto	46.252,20	146.034,00	0,00	192.286,20	17.153,06	175.133,14	192.286,20	0,00	0,00	445.273,13	186.729,60	120.042,10	306.771,70	0,00	138.501,43	276.844,86	203.882,66	0,00	72.962,20	295.175,24	
	TOTALE Articolo R.I.M.D.01.03.02.12.003	46.252,20	146.034,00	0,00	192.286,20	17.153,06	175.133,14	192.286,20	0,00	0,00	445.273,13	186.729,60	120.042,10	306.771,70	0,00	138.501,43	276.844,86	203.882,66	0,00	72.962,20	295.175,24	
	TOTALE Capitolo R.I.M.D.01.03.02.12	46.252,20	146.034,00	0,00	192.286,20	17.153,06	175.133,14	192.286,20	0,00	0,00	445.273,13	186.729,60	120.042,10	306.771,70	0,00	138.501,43	276.844,86	203.882,66	0,00	72.962,20	295.175,24	
13088	Capitolo 01.03.02.13 - Servizi ausiliari per il funzionamento dell'ente																					
	Articolo 01.03.02.13.001 - Servizi di sorveglianza e custodia																					
	Vigilanza	0,00	0,00	0,00	0,00	0,00	0,00	0,00	0,00	0,00	1.062,82	1.114,40	1.062,82	2.177,22	1.114,40	0,00	1.513,20	1.114,40	0,00	398,80	1.062,82	
	TOTALE Articolo R.I.M.D.01.03.02.13.001	0,00	0,00	0,00	0,00	0,00	0,00	0,00	0,00	0,00	1.062,82	1.114,40	1.062,82	2.177,22	1.114,40	0,00	1.513,20	1.114,40	0,00	398,80	1.062,82	
13089	Articolo 01.03.02.13.002 - Servizi di pulizia e lavanderia																					
	Pulizia	0,00	0,00	0,00	0,00	0,00	0,00	0,00	0,00	0,00	8.345,96	25.201,72	2.539,12	27.740,84	19.394,88	0,00	34.220,50	25.201,72	0,00	9.018,78	2.539,12	
13090	Servizi di lavanderia	0,00	2.852,08	0,00	2.852,08	0,00	2.852,08	2.852,08	0,00	0,00	6.676,48	833,51	5.770,69	6.604,20	0,00	72,28	1.131,79	833,51	0,00	298,28	8.622,77	
	TOTALE Articolo R.I.M.D.01.03.02.13.002	0,00	2.852,08	0,00	2.852,08	0,00	2.852,08	2.852,08	0,00	0,00	15.022,44	26.035,23	8.309,81	34.345,04	19.394,88	72,28	35.352,29	26.035,23	0,00	9.317,06	11.161,89	
13091	Articolo 01.03.02.13.003 - Trasporti, traslochi e facchinaggio																					
	Trasporti, traslochi e facchinaggio	2.838,56	11.600,00	0,00	14.438,56	5.883,58	8.554,98	14.438,56	0,00	0,00	40.409,05	42.778,89	108.639,75	151.418,64	111.009,59	0,00	66.077,00	48.662,47	0,00	17.414,53	117.194,73	
13092	Acquisto di buoni taxi	0,00	0,00	0,00	0,00	0,00	0,00	0,00	0,00	0,00	354,20	540,90	558,27	1.099,17	744,97	0,00	734,47	540,90	0,00	193,57	558,27	
	TOTALE Articolo R.I.M.D.01.03.02.13.003	2.838,56	11.600,00	0,00	14.438,56	5.883,58	8.554,98	14.438,56	0,00	0,00	40.763,25	43.319,79	109.198,02	152.517,81	111.754,56	0,00	66.811,47	49.203,37	0,00	17.608,10	117.753,00	
13093	Articolo 01.03.02.13.004 - Stampa e rilegatura																					
	Stampa e rilegatura di pubblicazioni	23.499,43	16.413,00	0,00	39.912,43	2.928,24	36.984,19	39.912,43	0,00	0,00	123.091,53	41.746,85	58.180,26	99.927,11	0,00	23.164,42	60.662,67	44.675,09	0,00	15.987,58	95.164,45	
	TOTALE Articolo R.I.M.D.01.03.02.13.004	23.499,43	16.413,00	0,00	39.912,43	2.928,24	36.984,19	39.912,43	0,00	0,00	123.091,53	41.746,85	58.180,26	99.927,11	0,00	23.164,42	60.662,67	44.675,09	0,00	15.987,58	95.164,45	
13094	Articolo 01.03.02.13.006 - Rimozione e smaltimento di rifiuti tossico-nocivi e di altri materiali																					
	Rimozione e smaltimento di rifiuti tossico-nocivi e di altri materiali	1.500,00	14.121,00	0,00	15.621,00	4.868,90	10.752,10	15.621,00	0,00	0,00	28.198,02	19.846,35	24.060,34	43.906,69	15.708,67	0,00	33.559,94	24.715,25	0,00	8.844,69	34.812,44	
	TOTALE Articolo R.I.M.D.01.03.02.13.006	1.500,00	14.121,00	0,00	15.621,00	4.868,90	10.752,10	15.621,00	0,00	0,00	28.198,02	19.846,35	24.060,34	43.906,69	15.708,67	0,00	33.559,94	24.715,25	0,00	8.844,69	34.812,44	
	TOTALE Capitolo R.I.M.D.01.03.02.13	27.837,99	44.986,08	0,00	72.824,07	13.680,72	59.143,35	72.824,07	0,00	0,00	208.138,06	132.062,62	200.811,25	332.873,87	147.972,51	23.236,70	197.899,57	145.743,34	0,00	52.156,23	259.954,60	
13095	Capitolo 01.03.02.14 - Servizi di ristorazione																					
	Articolo 01.03.02.14.002 - Servizio mensa personale civile																					
	Mensa	0,00	0,00	0,00	0,00	0,00	0,00	0,00	0,00	0,00	7.421,66	77,84	2.993,40	3.071,24	0,00	4.350,42	211,40	77,84	0,00	133,56	2.993,40	
	TOTALE Articolo R.I.M.D.01.03.02.14.002	0,00	0,00	0,00	0,00	0,00	0,00	0,00	0,00	0,00	7.421,66	77,84	2.993,40	3.071,24	0,00	4.350,42	211,40	77,84	0,00	133,56	2.993,40	
	TOTALE Capitolo R.I.M.D.01.03.02.14	0,00	0,00	0,00	0,00	0,00	0,00	0,00	0,00	0,00	7.421,66	77,84	2.993,40	3.071,24	0,00	4.350,42	211,40	77,84	0,00	133,56	2.993,40	
13096	Capitolo 01.03.02.16 - Servizi amministrativi																					
	Articolo 01.03.02.16.001 - Pubblicazione bandi di gara																					
	Pubblicazione bandi di gara	0,00	0,00	0,00	0,00	0,00	0,00	0,00	0,00	0,00	2.649,84	7.663,57	902,55	8.566,12	5.916,28	0,00	10.406,09	7.663,57	0,00	2.742,52	902,55	
	TOTALE Articolo R.I.M.D.01.03.02.16.001	0,00	0,00	0,00	0,00	0,00	0,00	0,00	0,00	0,00	2.649,84	7.663,57	902,55	8.566,12	5.916,28	0,00	10.406,09	7.663,57	0,00	2.742,52	902,55	
13097	Articolo 01.03.02.16.002 - Spese postali																					
	Spese postali e telegrafiche	3.865,00	17.995,12	0,00	21.860,12	1.310,10	20.550,02	21.860,12	0,00	0,00	33.632,27	34.530,13	23.356,19	57.886,32	24.254,05	0,00	48.666,16	35.840,23	0,00	12.825,93	43.906,21	
	TOTALE Articolo R.I.M.D.01.03.02.16.002	3.865,00	17.995,12	0,00	21.860,12	1.310,10	20.550,02	21.860,12	0,00	0,00	33.632,27	34.530,13	23.356,19	57.886,32	24.254,05	0,00	48.666,16	35.840,23	0,00	12.825,93	43.906,21	
13098	Articolo 01.03.02.16.004 - Spese notarili																					
	Spese notarili	0,00	0,00	0,00	0,00	0,00	0,00	0,00	0,00	0,00	0,00	0,00	0,00	0,00	0,00	0,00	0,00	0,00	0,00	0,00	0,00	
	TOTALE Articolo R.I.M.D.01.03.02.16.004	0,00	0,00	0,00	0,00	0,00	0,00	0,00	0,00	0,00	0,00	0,00	0,00	0,00	0,00	0,00	0,00	0,00	0,00	0,00	0,00	
	TOTALE Capitolo R.I.M.D.01.03.02.16	3.865,00	17.995,12	0,00	21.860,12	1.310,10	20.550,02	21.860,12	0,00	0,00	36.282,11	42.193,70	24.258,74	66.452,44	30.170,33	0,00	59.072,25	43.503,80	0,00	15.568,45	44.808,76	
13099	Capitolo 01.03.02.17 - Servizi finanziari																					
	Articolo 01.03.02.17.001 - Commissioni per servizi finanziari																					
	Oneri per fidejussioni	0,00	2.000,00	0,00	2.000,00	246,61	1.753,39	2.000,00	0,00	0,00	223,66	544,21	0,21	544,42	320,76	0,00	1.073,82	790,82	0,00	283,00	1.753,60	
13100	Spese per commissioni bancarie	0,00	326,60	0,00	326,60	326,60	0,00	326,60	0,00	0,00	548,77	2.004,53	179,80	2.184,33	1.635,56	0,00	3.165,36	2.331,13	0,00	834,23	179,80	
	TOTALE Articolo R.I.M.D.01.03.02.17.001	0,00	2.326,60	0,00	2.326,60	573,21	1.753,39	2.326,60	0,00	0,00	772,43	2.548,74	180,01	2.728,75	1.956,32	0,00	4.239,18</					



RENDICONTO FINANZIARIO GESTIONALE ESERCIZIO 2017

Parte Spese

Missione/Programma/Titolo/Tipologia/Categoria/Capitolo/Articolo/Voce		GESTIONE DI COMPETENZA									Residui a inizio esercizio	GESTIONE DEI RESIDUI PASSIVI					GESTIONE DI CASSA				Totale dei residui passivi al termine dell'esercizio
		Previsioni			Somme Impegnate			Differenze rispetto alle previsioni				Pagati	Rimasti da pagare	Totali	Variazioni		Previsione definitiva	Pagamenti	Differenze rispetto alle previsioni		
Codice	Denominazione	Iniziali	Variazioni in aumento	Variazioni in diminuzione	Definitive	Pagate	Rimasti da pagare	Totale impegni	in più	in meno	11				12	13 = (11 + 12)			14 = (13 - 10)	15 = (10 - 13)	16
		1	2	3	4 = (1 + 2 - 3)	5	6	7 = (5 + 6)	8 = (7 - 4)	9 = (4 - 7)	10	11	12	13 = (11 + 12)	14 = (13 - 10)	15 = (10 - 13)	16	17 = (5 + 11)	18 = (17 - 16)	19 = (16 - 17)	20 = (6 + 12)
	TOTALE Capitolo R.L.M.D.01.03.02.18	2.000,00	1.300,00	0,00	3.300,00	659,47	2.640,53	3.300,00	0,00	0,00	2.104,98	1.015,02	1.550,88	2.565,90	460,92	0,00	2.273,72	1.674,49	0,00	599,23	4.191,41
	Capitolo 01.03.02.19 - Servizi informatici e di telecomunicazioni																				
	Articolo 01.03.02.19.001 - Gestione e manutenzione applicazioni																				
13102	Gestione e manutenzione applicazioni	56.189,35	150.647,32	0,00	206.836,67	5.460,31	201.376,36	206.836,67	0,00	0,00	327.379,58	8.194,92	15.671,93	23.866,85	0,00	303.512,73	18.541,94	13.655,23	0,00	4.886,71	217.048,29
	TOTALE Articolo R.L.M.D.01.03.02.19.001	56.189,35	150.647,32	0,00	206.836,67	5.460,31	201.376,36	206.836,67	0,00	0,00	327.379,58	8.194,92	15.671,93	23.866,85	0,00	303.512,73	18.541,94	13.655,23	0,00	4.886,71	217.048,29
	Articolo 01.03.02.19.003 - Servizi per l'interoperabilità e la cooperazione																				
13103	Spese per la progettazione, lo sviluppo, la gestione e la manutenzione di servizi applicativi integrati e siti web	74.000,00	0,00	1.800,00	72.200,00	3.086,59	69.113,41	72.200,00	0,00	0,00	24.880,40	17.071,99	16.719,17	33.791,16	8.910,76	0,00	27.372,60	20.158,58	0,00	7.214,02	85.832,58
	TOTALE Articolo R.L.M.D.01.03.02.19.003	74.000,00	0,00	1.800,00	72.200,00	3.086,59	69.113,41	72.200,00	0,00	0,00	24.880,40	17.071,99	16.719,17	33.791,16	8.910,76	0,00	27.372,60	20.158,58	0,00	7.214,02	85.832,58
	Articolo 01.03.02.19.004 - Servizi di rete per trasmissione dati e VoIP e relativa manutenzione																				
13104	Servizi di rete per trasmissione dati e VoIP e relativa manutenzione	0,00	0,00	0,00	0,00	0,00	0,00	0,00	0,00	0,00	3.310,00	23.491,30	5.923,10	29.414,40	26.104,40	0,00	31.897,99	23.491,30	0,00	8.406,69	5.923,10
	TOTALE Articolo R.L.M.D.01.03.02.19.004	0,00	0,00	0,00	0,00	0,00	0,00	0,00	0,00	0,00	3.310,00	23.491,30	5.923,10	29.414,40	26.104,40	0,00	31.897,99	23.491,30	0,00	8.406,69	5.923,10
	Articolo 01.03.02.19.005 - Servizi per i sistemi e relativa manutenzione																				
13117	Servizi per i sistemi informativi e per telecomunicazioni	0,00	598,78	0,00	598,78	0,00	598,78	598,78	0,00	0,00	0,00	0,00	0,00	0,00	0,00	0,00	0,00	0,00	0,00	0,00	598,78
	TOTALE Articolo R.L.M.D.01.03.02.19.005	0,00	598,78	0,00	598,78	0,00	598,78	598,78	0,00	0,00	0,00	0,00	0,00	0,00	0,00	0,00	0,00	0,00	0,00	0,00	598,78
	Articolo 01.03.02.19.006 - Servizi di sicurezza																				
13119	Servizi di sicurezza dei sistemi informativi e di telecomunicazione	0,00	0,00	0,00	0,00	0,00	0,00	0,00	0,00	0,00	0,00	244,00	2.220,40	2.464,40	2.464,40	0,00	331,32	244,00	0,00	87,32	2.220,40
	TOTALE Articolo R.L.M.D.01.03.02.19.006	0,00	0,00	0,00	0,00	0,00	0,00	0,00	0,00	0,00	0,00	244,00	2.220,40	2.464,40	2.464,40	0,00	331,32	244,00	0,00	87,32	2.220,40
	Articolo 01.03.02.19.007 - Servizi di gestione documentale																				
13105	Servizi per la gestione documentale	0,00	1.000,00	0,00	1.000,00	0,00	1.000,00	1.000,00	0,00	0,00	0,00	146,40	613,41	759,81	759,81	0,00	198,79	146,40	0,00	52,39	1.613,41
	TOTALE Articolo R.L.M.D.01.03.02.19.007	0,00	1.000,00	0,00	1.000,00	0,00	1.000,00	1.000,00	0,00	0,00	0,00	146,40	613,41	759,81	759,81	0,00	198,79	146,40	0,00	52,39	1.613,41
	Articolo 01.03.02.19.010 - Servizi di consulenza e prestazioni professionali ICT																				
13106	Servizi di consulenza e prestazioni professionali ICT	9.125,00	0,00	0,00	9.125,00	0,00	9.125,00	9.125,00	0,00	0,00	0,00	0,00	0,00	0,00	0,00	0,00	0,00	0,00	0,00	0,00	9.125,00
	TOTALE Articolo R.L.M.D.01.03.02.19.010	9.125,00	0,00	0,00	9.125,00	0,00	9.125,00	9.125,00	0,00	0,00	0,00	0,00	0,00	0,00	0,00	0,00	0,00	0,00	0,00	0,00	9.125,00
	TOTALE Capitolo R.L.M.D.01.03.02.19	139.314,35	152.246,10	1.800,00	289.760,45	8.546,90	281.213,55	289.760,45	0,00	0,00	355.569,98	49.148,61	41.148,01	90.296,62	38.239,37	303.512,73	78.342,64	57.695,51	0,00	20.647,13	322.361,56
	Capitolo 01.03.02.99 - Altri servizi																				
	Articolo 01.03.02.99.002 - Altre spese legali																				
13107	Spese legali	0,00	0,00	0,00	0,00	0,00	0,00	0,00	0,00	0,00	1.359,61	1.464,34	16,66	1.481,00	121,39	0,00	1.988,37	1.464,34	0,00	524,03	16,66
	TOTALE Articolo R.L.M.D.01.03.02.99.002	0,00	0,00	0,00	0,00	0,00	0,00	0,00	0,00	0,00	1.359,61	1.464,34	16,66	1.481,00	121,39	0,00	1.988,37	1.464,34	0,00	524,03	16,66
	Articolo 01.03.02.99.003 - Quote di associazioni																				
13108	Quote di iscrizione ad associazioni	0,00	0,00	0,00	0,00	0,00	0,00	0,00	0,00	0,00	4.287,14	2.719,91	1.748,66	4.468,57	181,43	0,00	3.693,27	2.719,91	0,00	973,36	1.748,66
	TOTALE Articolo R.L.M.D.01.03.02.99.003	0,00	0,00	0,00	0,00	0,00	0,00	0,00	0,00	0,00	4.287,14	2.719,91	1.748,66	4.468,57	181,43	0,00	3.693,27	2.719,91	0,00	973,36	1.748,66
	Articolo 01.03.02.99.005 - Spese per commissioni e comitati dell'Ente																				
13109	Spese per componenti commissioni concorso e selezione del personale	0,00	0,00	0,00	0,00	0,00	0,00	0,00	0,00	0,00	1.837,25	6.012,59	344,27	6.356,86	4.519,61	0,00	8.164,28	6.012,59	0,00	2.151,69	344,27
13110	Spese per funzionamento dei Panel di Valutazione	0,00	0,00	0,00	0,00	0,00	0,00	0,00	0,00	0,00	15.000,00	0,00	0,00	0,00	0,00	15.000,00	0,00	0,00	0,00	0,00	0,00
13111	Spese per funzionamento delle commissioni di gara	0,00	0,00	0,00	0,00	0,00	0,00	0,00	0,00	0,00	2.324,02	0,00	2.324,02	2.324,02	0,00	3.155,70	2.324,02	0,00	831,68	0,00	
	TOTALE Articolo R.L.M.D.01.03.02.99.005	0,00	0,00	0,00	0,00	0,00	0,00	0,00	0,00	0,00	16.837,25	8.336,61	344,27	8.680,88	6.843,63	15.000,00	11.319,98	8.336,61	0,00	2.983,37	344,27
	Articolo 01.03.02.99.009 - Acquisto di servizi per verde e arredo urbano																				
13112	Giardinaggio	0,00	0,00	0,00	0,00	0,00	0,00	0,00	0,00	0,00	15.097,50	26.820,02	34.648,00	61.468,02	46.370,52	0,00	36.417,93	26.820,02	0,00	9.597,91	34.648,00
	TOTALE Articolo R.L.M.D.01.03.02.99.009	0,00	0,00	0,00	0,00	0,00	0,00	0,00	0,00	0,00	15.097,50	26.820,02	34.648,00	61.468,02	46.370,52	0,00	36.417,93	26.820,02	0,00	9.597,91	34.648,00
	Articolo 01.03.02.99.010 - Formazione a personale esterno all'ente																				
13113	Spese per l'organizzazione di corsi di formazione	0,00	9.590,04	0,00	9.590,04	1.195,50	8.394,54	9.590,04	0,00	0,00	0,00	13.605,90	0,00	13.605,90	13.605,90	0,00	20.098,28	14.801,40	0,00	5.296,88	8.394,54
	TOTALE Articolo R.L.M.D.01.03.02.99.010	0,00	9.590,04	0,00	9.590,04	1.195,50	8.394,54	9.590,04	0,00	0,00	0,00	13.605,90	0,00	13.605,90	13.605,90	0,00	20.098,28	14.801,40	0,00	5.296,88	8.394,54
	Articolo 01.03.02.99.011 - Servizi per attività di rappresentanza																				
13114	Servizi per attività di rappresentanza	0,00	4.000,00	0,00	4.000,00	830,16	3.169,84	4.000,00	0,00	0,00	697,45	2.354,30	500,00	2.854,30	2.156,85	0,00	4.324,06	3.184,46	0,00	1.139,60	3.669,84
	TOTALE Articolo R.L.M.D.01.03.02.99.011																				



RENDICONTO FINANZIARIO GESTIONALE ESERCIZIO 2017

Parte Spese

Missione/Programma/Titolo/Tipologia/Categoria/Capitolo/Articolo/Voce		GESTIONE DI COMPETENZA									Residui a inizio esercizio	GESTIONE DEI RESIDUI PASSIVI					GESTIONE DI CASSA				Totale dei residui passivi al termine dell'esercizio
		Previsioni				Somme Impegnate			Differenze rispetto alle previsioni			Pagati	Rimasti da pagare	Totali	Variazioni		Previsione definitiva	Pagamenti	Differenze rispetto alle previsioni		
Codice	Denominazione	Iniziali	Variazioni in aumento	Variazioni in diminuzione	Definitive	Pagate	Rimasti da pagare	Totale impegni	in più	in meno	11				12	13 = (11 + 12)			14 = (13 - 10)	15 = (10 - 13)	16
		1	2	3	4 = (1 + 2 - 3)	5	6	7 = (5 + 6)	8 = (7 - 4)	9 = (4 - 7)	10	11	12	13 = (11 + 12)	14 = (13 - 10)	15 = (10 - 13)	16	17 = (5 + 11)	18 = (17 - 16)	19 = (16 - 17)	20 = (6 + 12)
13115	Altri servizi non altrimenti classificabili	0,00	84.500,00	0,00	84.500,00	213,01	84.286,99	84.500,00	0,00	0,00	42.412,84	37.046,98	11.966,42	49.013,40	6.600,56	0,00	50.593,93	37.259,99	0,00	13.333,94	96.253,41
	TOTALE Articolo R.I.M.D.01.03.02.99.999	0,00	84.500,00	0,00	84.500,00	213,01	84.286,99	84.500,00	0,00	0,00	42.412,84	37.046,98	11.966,42	49.013,40	6.600,56	0,00	50.593,93	37.259,99	0,00	13.333,94	96.253,41
	TOTALE Capitolo R.I.M.D.01.03.02.99	0,00	98.090,04	0,00	98.090,04	2.238,67	95.851,37	98.090,04	0,00	0,00	80.691,79	92.348,06	49.224,01	141.572,07	75.880,28	15.000,00	128.435,82	94.586,73	0,00	33.849,09	145.075,38
	TOTALE Categoria R.I.M.D.01.03.02	4.080.357,22	3.785.247,99	48.316,45	7.817.288,76	2.903.670,16	4.913.618,60	7.817.288,76	0,00	0,00	8.980.242,45	4.501.640,90	4.300.217,27	8.801.858,17	1.311.808,97	1.490.193,25	10.061.189,44	7.405.311,06	0,00	2.655.878,38	9.213.835,87
	TOTALE Tipologia R.I.M.D.01.03	5.610.752,20	6.590.337,67	71.650,92	12.129.438,95	3.525.163,33	8.604.275,62	12.129.438,95	0,00	0,00	15.826.119,42	7.396.393,20	7.204.003,16	14.600.396,36	1.349.054,63	2.574.777,69	14.835.771,82	10.921.556,53	0,00	3.914.215,29	15.808.278,78
	Tipologia 01.04 - Trasferimenti correnti																				
	Categoria 01.04.01 - Trasferimenti correnti a Amministrazioni Pubbliche																				
	Capitolo 01.04.01.01 - Trasferimenti correnti a Amministrazioni Centrali																				
	Articolo 01.04.01.01.004 - Trasferimenti correnti a Organi costituzionali e di rilievo costituzionale																				
14020	Trasferimenti correnti a Organi costituzionali e di rilievo costituzionale	0,00	0,00	0,00	0,00	0,00	0,00	0,00	0,00	0,00	0,00	18.000,00	0,00	18.000,00	18.000,00	0,00	18.052,67	18.000,00	0,00	52,67	0,00
	TOTALE Articolo R.I.M.D.01.04.01.01.004	0,00	0,00	0,00	0,00	0,00	0,00	0,00	0,00	0,00	0,00	18.000,00	0,00	18.000,00	18.000,00	0,00	18.052,67	18.000,00	0,00	52,67	0,00
	Articolo 01.04.01.01.013 - Trasferimenti correnti a enti e istituzioni centrali di ricerca e Istituti e stazioni sperimentali per la ricerca																				
14001	Trasferimenti correnti a enti e istituzioni centrali di ricerca e Istituti e stazioni sperimentali per la ricerca	887.943,35	384.838,66	0,00	1.272.782,01	827.313,45	445.468,56	1.272.782,01	0,00	0,00	4.792.083,09	2.727.218,77	890.699,53	3.617.918,30	0,00	1.174.164,79	3.564.933,96	3.554.532,22	0,00	10.401,74	1.336.168,09
	TOTALE Articolo R.I.M.D.01.04.01.01.013	887.943,35	384.838,66	0,00	1.272.782,01	827.313,45	445.468,56	1.272.782,01	0,00	0,00	4.792.083,09	2.727.218,77	890.699,53	3.617.918,30	0,00	1.174.164,79	3.564.933,96	3.554.532,22	0,00	10.401,74	1.336.168,09
	TOTALE Capitolo R.I.M.D.01.04.01.01	887.943,35	384.838,66	0,00	1.272.782,01	827.313,45	445.468,56	1.272.782,01	0,00	0,00	4.792.083,09	2.745.218,77	890.699,53	3.635.918,30	18.000,00	1.174.164,79	3.582.986,63	3.572.532,22	0,00	10.454,41	1.336.168,09
	Capitolo 01.04.01.02 - Trasferimenti correnti a Amministrazioni Locali																				
	Articolo 01.04.01.02.008 - Trasferimenti correnti a universita'																				
14004	Trasferimenti correnti a universita'	978.402,00	31.007,12	0,00	1.009.409,12	911.571,84	97.837,28	1.009.409,12	0,00	0,00	3.793.163,64	2.283.815,26	1.551.675,21	3.835.490,47	42.326,83	0,00	3.204.737,86	3.195.387,10	0,00	9.350,76	1.649.512,49
14005	Finanziamento dei dottorati di ricerca	112.511,50	162.680,19	0,00	275.191,69	90.228,91	184.962,78	275.191,69	0,00	0,00	663.219,12	470.979,41	335.861,83	806.841,24	143.622,12	0,00	562.850,60	561.208,32	0,00	1.642,28	520.824,61
	TOTALE Articolo R.I.M.D.01.04.01.02.008	1.090.913,50	193.687,31	0,00	1.284.600,81	1.001.800,75	282.800,06	1.284.600,81	0,00	0,00	4.456.382,76	2.754.794,67	1.887.537,04	4.642.331,71	185.948,95	0,00	3.767.588,46	3.756.595,42	0,00	10.993,04	2.170.337,10
	Articolo 01.04.01.02.017 - Trasferimenti correnti a altri enti e agenzie regionali e sub regionali																				
14010	Trasferimenti correnti a altri enti e agenzie regionali e sub regionali	0,00	378.085,00	0,00	378.085,00	0,00	378.085,00	378.085,00	0,00	0,00	0,00	0,00	0,00	0,00	0,00	0,00	0,00	0,00	0,00	0,00	378.085,00
	TOTALE Articolo R.I.M.D.01.04.01.02.017	0,00	378.085,00	0,00	378.085,00	0,00	378.085,00	378.085,00	0,00	0,00	0,00	0,00	0,00	0,00	0,00	0,00	0,00	0,00	0,00	0,00	378.085,00
	TOTALE Capitolo R.I.M.D.01.04.01.02	1.090.913,50	571.772,31	0,00	1.662.685,81	1.001.800,75	660.885,06	1.662.685,81	0,00	0,00	4.456.382,76	2.754.794,67	1.887.537,04	4.642.331,71	185.948,95	0,00	3.767.588,46	3.756.595,42	0,00	10.993,04	2.548.422,10
	TOTALE Categoria R.I.M.D.01.04.01	1.978.856,85	956.610,97	0,00	2.935.467,82	1.829.114,20	1.106.353,62	2.935.467,82	0,00	0,00	9.248.465,85	5.500.013,44	2.778.236,57	8.278.250,01	203.948,95	1.174.164,79	7.350.575,09	7.329.127,64	0,00	21.447,45	3.884.590,19
	Categoria 01.04.02 - Trasferimenti correnti a Famiglie																				
	Capitolo 01.04.02.03 - Borse di studio, dottorati di ricerca e contratti di formazione specialistica area medica																				
	Articolo 01.04.02.03.001 - Borse di studio																				
14011	Borse di studio	119.500,00	593.898,44	0,00	713.398,44	53.300,83	660.097,61	713.398,44	0,00	0,00	512.712,28	283.277,25	347.254,68	630.531,93	117.819,65	0,00	337.563,01	336.578,08	0,00	984,93	1.007.352,29
14012	Borse di formazione e stages	0,00	211.168,08	0,00	211.168,08	0,00	211.168,08	211.168,08	0,00	0,00	5.662,88	3.164,64	15.390,35	18.554,99	12.892,11	0,00	3.173,90	3.164,64	0,00	9,26	226.558,43
	TOTALE Articolo R.I.M.D.01.04.02.03.001	119.500,00	805.066,52	0,00	924.566,52	53.300,83	871.265,69	924.566,52	0,00	0,00	518.375,16	286.441,89	362.645,03	649.086,92	130.711,76	0,00	340.736,91	339.742,72	0,00	994,19	1.233.910,72
	Articolo 01.04.02.03.004 - Tirocini formativi																				
14022	Tirocini formativi	0,00	0,00	0,00	0,00	0,00	0,00	0,00	0,00	0,00	0,00	3.255,01	0,00	3.255,01	3.255,01	0,00	3.264,54	3.255,01	0,00	9,53	0,00
	TOTALE Articolo R.I.M.D.01.04.02.03.004	0,00	0,00	0,00	0,00	0,00	0,00	0,00	0,00	0,00	0,00	3.255,01	0,00	3.255,01	3.255,01	0,00	3.264,54	3.255,01	0,00	9,53	0,00
	TOTALE Capitolo R.I.M.D.01.04.02.03	119.500,00	805.066,52	0,00	924.566,52	53.300,83	871.265,69	924.566,52	0,00	0,00	518.375,16	289.696,90	362.645,03	652.341,93	133.966,77	0,00	344.001,45	342.997,73	0,00	1.003,72	1.233.910,72
	TOTALE Categoria R.I.M.D.01.04.02	119.500,00	805.066,52	0,00	924.566,52	53.300,83	871.265,69	924.566,52	0,00	0,00	518.375,16	289.696,90	362.645,03	652.341,93	133.966,77	0,00	344.001,45	342.997,73	0,00	1.003,72	1.233.910,72
	Categoria 01.04.03 - Trasferimenti correnti a Imprese																				
	Capitolo 01.04.03.02 - Trasferimenti correnti a imprese partecipate																				
	Articolo 01.04.03.02.001 - Trasferimenti correnti a imprese partecipate																				
14015	Trasferimenti correnti a imprese partecipate	0,00	0,00	0,00	0,00	0,00	0,00	0,00	0,00	0,00	0,00	7.500,00	0,00	7.500,00	7.500,00	0,00	7.521,95	7.500,00	0,00	21,95	0,00
	TOTALE Articolo R.I.M.D.01.04.03.02.001	0,00	0,00	0,00																	



RENDICONTO FINANZIARIO GESTIONALE ESERCIZIO 2017

Parte Spese

Missione/Programma/Titolo/Tipologia/Categoria/Capitolo/Articolo/Voce		GESTIONE DI COMPETENZA									Residui a inizio esercizio	GESTIONE DEI RESIDUI PASSIVI					GESTIONE DI CASSA				Totale dei residui passivi al termine dell'esercizio
		Previsioni				Somme Impegnate			Differenze rispetto alle previsioni			Pagati	Rimasti da pagare	Totali	Variazioni		Previsione definitiva	Pagamenti	Differenze rispetto alle previsioni		
Codice	Denominazione	Iniziali	Variazioni in aumento	Variazioni in diminuzione	Definitive	Pagate	Rimasti da pagare	Totale impegni	in più	in meno	11				12	13 = (11 + 12)			14 = (13 - 10)	15 = (10 - 13)	16
		1	2	3	4 = (1 + 2 - 3)	5	6	7 = (5 + 6)	8 = (7 - 4)	9 = (4 - 7)	10	11	12	13 = (11 + 12)	14 = (13 - 10)	15 = (10 - 13)	16	17 = (5 + 11)	18 = (17 - 16)	19 = (16 - 17)	20 = (6 + 12)
	TOTALE Articolo R.L.M.D.01.04.03.99.999	21.700,00	0,00	0,00	21.700,00	0,00	21.700,00	21.700,00	0,00	0,00	0,00	5.859,90	5.859,90	11.719,80	11.719,80	0,00	5.877,05	5.859,90	0,00	17,15	27.559,90
	TOTALE Capitolo R.L.M.D.01.04.03.99	21.700,00	0,00	0,00	21.700,00	0,00	21.700,00	21.700,00	0,00	0,00	0,00	5.859,90	5.859,90	11.719,80	11.719,80	0,00	5.877,05	5.859,90	0,00	17,15	27.559,90
	TOTALE Categoria R.L.M.D.01.04.03	21.700,00	0,00	0,00	21.700,00	0,00	21.700,00	21.700,00	0,00	0,00	0,00	13.359,90	5.859,90	19.219,80	19.219,80	0,00	13.399,00	13.359,90	0,00	39,10	27.559,90
14017	Categoria 01.04.04 - Trasferimenti correnti a Istituzioni Sociali Private Capitolo 01.04.04.01 - Trasferimenti correnti a Istituzioni Sociali Private Articolo 01.04.04.01.001 - Trasferimenti correnti a Istituzioni Sociali Private Trasferimenti correnti a Istituzioni Sociali Private	38.179,06	96.034,87	0,00	134.213,93	0,00	134.213,93	134.213,93	0,00	0,00	189.868,23	2.002,00	78.808,53	80.810,53	0,00	109.057,70	2.007,86	2.002,00	0,00	5,86	213.022,46
	TOTALE Articolo R.L.M.D.01.04.04.01.001	38.179,06	96.034,87	0,00	134.213,93	0,00	134.213,93	134.213,93	0,00	0,00	189.868,23	2.002,00	78.808,53	80.810,53	0,00	109.057,70	2.007,86	2.002,00	0,00	5,86	213.022,46
	TOTALE Capitolo R.L.M.D.01.04.04.01	38.179,06	96.034,87	0,00	134.213,93	0,00	134.213,93	134.213,93	0,00	0,00	189.868,23	2.002,00	78.808,53	80.810,53	0,00	109.057,70	2.007,86	2.002,00	0,00	5,86	213.022,46
	TOTALE Categoria R.L.M.D.01.04.04	38.179,06	96.034,87	0,00	134.213,93	0,00	134.213,93	134.213,93	0,00	0,00	189.868,23	2.002,00	78.808,53	80.810,53	0,00	109.057,70	2.007,86	2.002,00	0,00	5,86	213.022,46
14018	Categoria 01.04.05 - Trasferimenti correnti versati all'Unione Europea e al resto del mondo Capitolo 01.04.05.04 - Trasferimenti correnti al resto del mondo Articolo 01.04.05.04.001 - Trasferimenti correnti al resto del mondo Trasferimenti correnti a Paesi Intra-UE	13.694.899,00	2.264.017,50	0,00	15.958.916,50	15.910.764,35	48.152,15	15.958.916,50	0,00	0,00	118.845,85	91.156,84	5.007,95	96.164,79	0,00	22.681,06	16.048.748,12	16.001.921,19	0,00	46.828,93	53.160,10
14019	Trasferimenti correnti a Paesi Extra-UE e ad Organismi internazionali	500,00	0,00	500,00	0,00	0,00	0,00	0,00	0,00	0,00	258,16	500,00	18.000,00	18.500,00	18.241,84	0,00	501,46	500,00	0,00	1,46	18.000,00
	TOTALE Articolo R.L.M.D.01.04.05.04.001	13.695.399,00	2.264.017,50	500,00	15.958.916,50	15.910.764,35	48.152,15	15.958.916,50	0,00	0,00	119.104,01	91.656,84	23.007,95	114.664,79	18.241,84	22.681,06	16.049.249,58	16.002.421,19	0,00	46.828,39	71.160,10
	TOTALE Capitolo R.L.M.D.01.04.05.04	13.695.399,00	2.264.017,50	500,00	15.958.916,50	15.910.764,35	48.152,15	15.958.916,50	0,00	0,00	119.104,01	91.656,84	23.007,95	114.664,79	18.241,84	22.681,06	16.049.249,58	16.002.421,19	0,00	46.828,39	71.160,10
	TOTALE Categoria R.L.M.D.01.04.05	13.695.399,00	2.264.017,50	500,00	15.958.916,50	15.910.764,35	48.152,15	15.958.916,50	0,00	0,00	119.104,01	91.656,84	23.007,95	114.664,79	18.241,84	22.681,06	16.049.249,58	16.002.421,19	0,00	46.828,39	71.160,10
	TOTALE Tipologia R.L.M.D.01.04	15.853.634,91	4.121.729,86	500,00	19.974.864,77	17.793.179,38	2.181.685,39	19.974.864,77	0,00	0,00	10.075.813,25	5.896.729,08	3.248.557,98	9.145.287,06	375.377,36	1.305.903,55	23.759.232,98	23.689.908,46	0,00	69.324,52	5.430.243,37
19002	Tipologia 01.09 - Rimborsi e poste correttive delle entrate Categoria 01.09.03 - Rimborsi di trasferimenti all'Unione Europea Capitolo 01.09.03.01 - Rimborsi di trasferimenti all'Unione Europea Articolo 01.09.03.01.001 - Rimborsi di trasferimenti all'Unione Europea Rimborsi di trasferimenti all'Unione Europea	0,00	0,00	0,00	0,00	0,00	0,00	0,00	0,00	0,00	0,00	0,00	0,00	0,00	0,00	0,00	0,00	0,00	0,00	0,00	0,00
	TOTALE Articolo R.L.M.D.01.09.03.01.001	0,00	0,00	0,00	0,00	0,00	0,00	0,00	0,00	0,00	0,00	0,00	0,00	0,00	0,00	0,00	0,00	0,00	0,00	0,00	0,00
	TOTALE Capitolo R.L.M.D.01.09.03.01	0,00	0,00	0,00	0,00	0,00	0,00	0,00	0,00	0,00	0,00	0,00	0,00	0,00	0,00	0,00	0,00	0,00	0,00	0,00	0,00
	TOTALE Categoria R.L.M.D.01.09.03	0,00	0,00	0,00	0,00	0,00	0,00	0,00	0,00	0,00	0,00	0,00	0,00	0,00	0,00	0,00	0,00	0,00	0,00	0,00	0,00
19003	Categoria 01.09.99 - Altri rimborsi di parte corrente di somme non dovute o incassate in eccesso Capitolo 01.09.99.01 - Rimborsi di parte corrente ad amministrazioni centrali di somme non dovute o incassate in eccesso Articolo 01.09.99.01.001 - Rimborsi di parte corrente ad amministrazioni centrali di somme non dovute o incassate in eccesso Rimborsi di parte corrente ad amministrazioni centrali di somme non dovute o incassate in eccesso	0,00	0,00	0,00	0,00	0,00	0,00	0,00	0,00	0,00	478.571,34	0,00	995.009,12	995.009,12	516.437,78	0,00	0,00	0,00	0,00	0,00	995.009,12
	TOTALE Articolo R.L.M.D.01.09.99.01.001	0,00	0,00	0,00	0,00	0,00	0,00	0,00	0,00	0,00	478.571,34	0,00	995.009,12	995.009,12	516.437,78	0,00	0,00	0,00	0,00	0,00	995.009,12
	TOTALE Capitolo R.L.M.D.01.09.99.01	0,00	0,00	0,00	0,00	0,00	0,00	0,00	0,00	0,00	478.571,34	0,00	995.009,12	995.009,12	516.437,78	0,00	0,00	0,00	0,00	0,00	995.009,12
19004	Capitolo 01.09.99.02 - Rimborsi di parte corrente ad amministrazioni locali di somme non dovute o incassate in eccesso Articolo 01.09.99.02.001 - Rimborsi di parte corrente ad amministrazioni locali di somme non dovute o incassate in eccesso Rimborsi di parte corrente ad amministrazioni locali di somme non dovute o incassate in eccesso	0,00	0,00	0,00	0,00	0,00	0,00	0,00	0,00	0,00	0,00	6.000,00	0,00	6.000,00	6.000,00	0,00	6.000,00	6.000,00	0,00	0,00	0,00
	TOTALE Articolo R.L.M.D.01.09.99.02.001	0,00	0,00	0,00	0,00	0,00	0,00	0,00	0,00	0,00	0,00	6.000,00	0,00	6.000,00	6.000,00	0,00	6.000,00	6.000,00	0,00	0,00	0,00
	TOTALE Capitolo R.L.M.D.01.09.99.02	0,00	0,00	0,00	0,00	0,00	0,00	0,00	0,00	0,00	0,00	6.000,00	0,00	6.000,00	6.000,00	0,00	6.000,00	6.000,00	0,00	0,00	0,00
19006	Capitolo 01.09.99.05 - Rimborsi di parte corrente a imprese di somme non dovute o incassate in eccesso Articolo 01.09.99.05.001 - Rimborsi di parte corrente a imprese di somme non dovute o incassate in eccesso Rimborsi di parte corrente a imprese di somme non dovute o incassate in eccesso	0,00	0,00	0,00	0,00	0,00	0,00	0,00	0,00	0,00	0,00	0,00	3.791,55	3.791,55	3.791,55	0,00	0,00	0,00	0,00	0,00	3.791,55



RENDICONTO FINANZIARIO GESTIONALE ESERCIZIO 2017

Parte Spese

Missione/Programma/Titolo/Tipologia/Categoria/Capitolo/Articolo/Voce		GESTIONE DI COMPETENZA									Residui a inizio esercizio	GESTIONE DEI RESIDUI PASSIVI					GESTIONE DI CASSA				Totale dei residui passivi al termine dell'esercizio
		Previsioni				Somme Impegnate			Differenze rispetto alle previsioni			Pagati	Rimasti da pagare	Totali	Variazioni		Previsione definitiva	Pagamenti	Differenze rispetto alle previsioni		
Codice	Denominazione	Iniziali	Variazioni in aumento	Variazioni in diminuzione	Definitive	Pagate	Rimasti da pagare	Totale impegni	in più	in meno	11				12	13 = (11 + 12)			14 = (13 - 10)	15 = (10 - 13)	16
		1	2	3	4 = (1 + 2 - 3)	5	6	7 = (5 + 6)	8 = (7 - 4)	9 = (4 - 7)	10	11	12	13 = (11 + 12)	14 = (13 - 10)	15 = (10 - 13)	16	17 = (5 + 11)	18 = (17 - 16)	19 = (16 - 17)	20 = (6 + 12)
	TOTALE Articolo R.L.M.D.01.09.99.05.001	0,00	0,00	0,00	0,00	0,00	0,00	0,00	0,00	0,00	0,00	0,00	3.791,55	3.791,55	3.791,55	0,00	0,00	0,00	0,00	0,00	3.791,55
	TOTALE Capitolo R.L.M.D.01.09.99.05	0,00	0,00	0,00	0,00	0,00	0,00	0,00	0,00	0,00	0,00	0,00	3.791,55	3.791,55	3.791,55	0,00	0,00	0,00	0,00	0,00	3.791,55
	TOTALE Categoria R.L.M.D.01.09.99	0,00	0,00	0,00	0,00	0,00	0,00	0,00	0,00	0,00	478.571,34	6.000,00	998.800,67	1.004.800,67	526.229,33	0,00	6.000,00	6.000,00	0,00	0,00	998.800,67
	TOTALE Tipologia R.L.M.D.01.09	0,00	0,00	0,00	0,00	0,00	0,00	0,00	0,00	0,00	478.571,34	6.000,00	998.800,67	1.004.800,67	526.229,33	0,00	6.000,00	6.000,00	0,00	0,00	998.800,67
	Tipologia 01.10 - Altre spese correnti																				
	Categoria 01.10.03 - Versamenti IVA a debito																				
	Capitolo 01.10.03.01 - Versamenti IVA a debito per le gestioni commerciali																				
	Articolo 01.10.03.01.001 - Versamenti IVA a debito per le gestioni commerciali																				
10005	Versamenti IVA a debito per le gestioni commerciali	96.827,50	0,00	26.683,05	70.144,45	0,00	70.144,45	70.144,45	0,00	0,00	81.923,86	0,00	23.265,71	23.265,71	0,00	58.658,15	0,00	0,00	0,00	0,00	93.410,16
	TOTALE Articolo R.L.M.D.01.10.03.01.001	96.827,50	0,00	26.683,05	70.144,45	0,00	70.144,45	70.144,45	0,00	0,00	81.923,86	0,00	23.265,71	23.265,71	0,00	58.658,15	0,00	0,00	0,00	0,00	93.410,16
	TOTALE Capitolo R.L.M.D.01.10.03.01	96.827,50	0,00	26.683,05	70.144,45	0,00	70.144,45	70.144,45	0,00	0,00	81.923,86	0,00	23.265,71	23.265,71	0,00	58.658,15	0,00	0,00	0,00	0,00	93.410,16
	TOTALE Categoria R.L.M.D.01.10.03	96.827,50	0,00	26.683,05	70.144,45	0,00	70.144,45	70.144,45	0,00	0,00	81.923,86	0,00	23.265,71	23.265,71	0,00	58.658,15	0,00	0,00	0,00	0,00	93.410,16
	Categoria 01.10.04 - Premi di assicurazione																				
	Capitolo 01.10.04.01 - Premi di assicurazione contro i danni																				
	Articolo 01.10.04.01.001 - Premi di assicurazione su beni mobili																				
10006	Premi di assicurazione su beni mobili	2.000,00	189.057,64	0,00	191.057,64	813,65	190.243,99	191.057,64	0,00	0,00	383.938,00	303.665,80	5.772,00	309.437,80	0,00	74.500,20	297.275,79	304.479,45	7.203,66	0,00	196.015,99
	TOTALE Articolo R.L.M.D.01.10.04.01.001	2.000,00	189.057,64	0,00	191.057,64	813,65	190.243,99	191.057,64	0,00	0,00	383.938,00	303.665,80	5.772,00	309.437,80	0,00	74.500,20	297.275,79	304.479,45	7.203,66	0,00	196.015,99
	Articolo 01.10.04.01.002 - Premi di assicurazione su beni immobili																				
10007	Premi di assicurazione su beni immobili	0,00	0,00	0,00	0,00	0,00	0,00	0,00	0,00	0,00	0,00	0,00	0,00	0,00	0,00	0,00	0,00	0,00	0,00	0,00	0,00
	TOTALE Articolo R.L.M.D.01.10.04.01.002	0,00	0,00	0,00	0,00	0,00	0,00	0,00	0,00	0,00	0,00	0,00	0,00	0,00	0,00	0,00	0,00	0,00	0,00	0,00	0,00
	Articolo 01.10.04.01.003 - Premi di assicurazione per responsabilita' civile verso terzi																				
10008	Premi di assicurazione per responsabilita' civile verso terzi	2.000,00	3.585,00	0,00	5.585,00	1.400,00	4.185,00	5.585,00	0,00	0,00	2.800,00	1.893,50	1.008,50	2.902,00	102,00	0,00	3.215,58	3.293,50	77,92	0,00	5.193,50
	TOTALE Articolo R.L.M.D.01.10.04.01.003	2.000,00	3.585,00	0,00	5.585,00	1.400,00	4.185,00	5.585,00	0,00	0,00	2.800,00	1.893,50	1.008,50	2.902,00	102,00	0,00	3.215,58	3.293,50	77,92	0,00	5.193,50
	Articolo 01.10.04.01.999 - Premi di assicurazione contro i danni																				
10009	Premi di assicurazione contro i danni	3.500,00	0,00	627,00	2.873,00	0,00	2.873,00	2.873,00	0,00	0,00	3.500,00	2.133,50	1.366,50	3.500,00	0,00	0,00	2.083,02	2.133,50	50,48	0,00	4.239,50
	TOTALE Articolo R.L.M.D.01.10.04.01.999	3.500,00	0,00	627,00	2.873,00	0,00	2.873,00	2.873,00	0,00	0,00	3.500,00	2.133,50	1.366,50	3.500,00	0,00	0,00	2.083,02	2.133,50	50,48	0,00	4.239,50
	TOTALE Capitolo R.L.M.D.01.10.04.01	7.500,00	192.642,64	627,00	199.515,64	2.213,65	197.301,99	199.515,64	0,00	0,00	390.238,00	307.692,80	8.147,00	315.839,80	102,00	74.500,20	302.574,39	309.906,45	7.332,06	0,00	205.448,99
	TOTALE Categoria R.L.M.D.01.10.04	7.500,00	192.642,64	627,00	199.515,64	2.213,65	197.301,99	199.515,64	0,00	0,00	390.238,00	307.692,80	8.147,00	315.839,80	102,00	74.500,20	302.574,39	309.906,45	7.332,06	0,00	205.448,99
	Categoria 01.10.05 - Spese dovute a sanzioni, risarcimenti e indennizzi																				
	Capitolo 01.10.05.02 - Spese per risarcimento danni																				
	Articolo 01.10.05.02.001 - Spese per risarcimento danni																				
10011	Spese per risarcimento danni	0,00	0,00	0,00	0,00	0,00	0,00	0,00	0,00	0,00	18.940,14	0,00	18.940,14	18.940,14	0,00	18.492,04	18.940,14	448,10	0,00	0,00	
	TOTALE Articolo R.L.M.D.01.10.05.02.001	0,00	0,00	0,00	0,00	0,00	0,00	0,00	0,00	0,00	18.940,14	0,00	18.940,14	18.940,14	0,00	18.492,04	18.940,14	448,10	0,00	0,00	
	TOTALE Capitolo R.L.M.D.01.10.05.02	0,00	0,00	0,00	0,00	0,00	0,00	0,00	0,00	0,00	18.940,14	0,00	18.940,14	18.940,14	0,00	18.492,04	18.940,14	448,10	0,00	0,00	
	TOTALE Categoria R.L.M.D.01.10.05	0,00	0,00	0,00	0,00	0,00	0,00	0,00	0,00	0,00	18.940,14	0,00	18.940,14	18.940,14	0,00	18.492,04	18.940,14	448,10	0,00	0,00	
	TOTALE Tipologia R.L.M.D.01.10	104.327,50	192.642,64	27.310,05	269.660,09	2.213,65	267.446,44	269.660,09	0,00	0,00	472.161,86	326.632,94	31.412,71	358.045,65	19.042,14	133.158,35	321.066,43	328.846,59	7.780,16	0,00	298.859,15
	TOTALE Titolo R.L.M.D.01	83.862.136,94	16.666.776,00	220.407,35	100.308.505,59	74.633.525,32	23.378.039,39	98.011.564,71	0,00	2.296.940,88	44.019.365,04	24.606.819,30	19.304.533,87	43.911.353,17	6.876.393,05	6.984.404,92	95.217.014,78	99.240.344,62	4.023.329,84	0,00	42.682.573,26
	Titolo 02 - Spese in conto capitale																				
	Tipologia 02.02 - Investimenti fissi lordi e acquisto di terreni																				
	Categoria 02.02.01 - Beni materiali																				
	Capitolo 02.02.01.03 - Mobili e arredi																				
	Articolo 02.02.01.03.001 - Mobili e arredi per ufficio																				
22005	Mobili e arredi per ufficio	0,00	5.700,00	0,00	5.700,00	226,92	5.473,08	5.700,00	0,00	0,00	4.733,32	3.672,32	1.061,00	4.733,32	0,00	0,00	5.465,65	3.899,24	0,00	1.566,41	6.534,08
	TOTALE Articolo R.L.M.D.02.02.01.03.001	0,00	5.700,00	0,00	5.700,00	226,92	5.473,08	5.700,00	0,00	0,00	4.733,32	3.672,32	1.061,00	4.733,32	0,00	0,00	5.465,65	3.899,24	0,00	1.566,41	6.534,08
	Articolo 02.02.01.03.002 - Mobili e arredi per alloggi e pertinenze																				
22006	Mobili e arredi per alloggi e pertinenze	0,00	0,00	0,00	0,00	0,00	0,00	0,00	0,00	0,00	7.320,00	4.209,00	0,00	4.209,00	0,00	3.111,00	5.899,85	4.209,00	0,00	1.690,85	0,00
	TOTALE Articolo R.L.M.D.02.02.01.03.002	0,00	0,00	0,00	0,00	0,00	0,00	0,00	0,00	0,00	7.320,00	4.209,00	0,00	4.209,00	0,00	3.111,00	5.899,85	4.209,00	0,00	1.690,85	0,00
	Articolo 02.02.01.03.999 - Mobili e arredi n.a.c.																				



RENDICONTO FINANZIARIO GESTIONALE ESERCIZIO 2017

Parte Spese

Missione/Programma/Titolo/Tipologia/Categoria/Capitolo/Articolo/Voce		GESTIONE DI COMPETENZA									Residui a inizio esercizio	GESTIONE DEI RESIDUI PASSIVI					GESTIONE DI CASSA				Totale dei residui passivi al termine dell'esercizio
		Previsioni				Somme Impegnate			Differenze rispetto alle previsioni			Pagati	Rimasti da pagare	Totali	Variazioni		Previsione definitiva	Pagamenti	Differenze rispetto alle previsioni		
Codice	Denominazione	Iniziali	Variazioni in aumento	Variazioni in diminuzione	Definitive	Pagate	Rimasti da pagare	Totale impegni	in più	in meno	11				12	13 = (11 + 12)			14 = (13 - 10)	15 = (10 - 13)	16
		1	2	3	4 = (1 + 2 - 3)	5	6	7 = (5 + 6)	8 = (7 - 4)	9 = (4 - 7)	10	11	12	13 = (11 + 12)	14 = (13 - 10)	15 = (10 - 13)	16	17 = (5 + 11)	18 = (17 - 16)	19 = (16 - 17)	20 = (6 + 12)
	TOTALE Articolo R.L.M.D.02.02.01.09.009	0,00	5.148,00	0,00	5.148,00	0,00	5.148,00	5.148,00	0,00	0,00	0,00	0,00	0,00	0,00	0,00	0,00	0,00	0,00	0,00	0,00	5.148,00
	TOTALE Capitolo R.L.M.D.02.02.01.09	0,00	5.148,00	0,00	5.148,00	0,00	5.148,00	5.148,00	0,00	0,00	24.693,67	42.651,00	4.190,04	46.841,04	22.147,37	0,00	59.784,86	42.651,00	0,00	17.133,86	9.338,04
	Capitolo 02.02.01.99 - Altri beni materiali																				
	Articolo 02.02.01.99.001 - Materiale bibliografico																				
22024	Materiale bibliografico	0,00	11.000,00	0,00	11.000,00	88,75	10.911,25	11.000,00	0,00	0,00	8.617,28	876,99	7.976,96	8.853,95	236,67	0,00	1.353,69	965,74	0,00	387,95	18.888,21
	TOTALE Articolo R.L.M.D.02.02.01.99.001	0,00	11.000,00	0,00	11.000,00	88,75	10.911,25	11.000,00	0,00	0,00	8.617,28	876,99	7.976,96	8.853,95	236,67	0,00	1.353,69	965,74	0,00	387,95	18.888,21
	TOTALE Capitolo R.L.M.D.02.02.01.99	0,00	11.000,00	0,00	11.000,00	88,75	10.911,25	11.000,00	0,00	0,00	8.617,28	876,99	7.976,96	8.853,95	236,67	0,00	1.353,69	965,74	0,00	387,95	18.888,21
	TOTALE Categoria R.L.M.D.02.02.01	1.096.382,38	3.096.477,09	3.700,00	4.189.159,47	423.020,90	3.766.138,57	4.189.159,47	0,00	0,00	6.916.825,82	3.716.461,90	3.207.542,43	6.924.004,33	590.055,18	582.876,67	5.802.405,62	4.139.482,80	0,00	1.662.922,82	6.973.681,00
	Categoria 02.02.03 - Beni immateriali																				
	Capitolo 02.02.03.06 - Manutenzione straordinaria su beni di terzi																				
	Articolo 02.02.03.06.999 - Manutenzione straordinaria su altri beni di terzi																				
22027	Manutenzione straordinaria immobili in locazione, in comodato o in uso	0,00	0,00	0,00	0,00	0,00	0,00	0,00	0,00	0,00	0,00	0,00	0,00	0,00	0,00	0,00	0,00	0,00	0,00	0,00	0,00
22028	Ripristino ed adattamento immobili in locazione, in comodato o in uso	0,00	0,00	0,00	0,00	0,00	0,00	0,00	0,00	0,00	62.269,51	12.175,60	628,30	12.803,90	0,00	49.465,61	17.066,81	12.175,60	0,00	4.891,21	628,30
	TOTALE Articolo R.L.M.D.02.02.03.06.999	0,00	0,00	0,00	0,00	0,00	0,00	0,00	0,00	0,00	62.269,51	12.175,60	628,30	12.803,90	0,00	49.465,61	17.066,81	12.175,60	0,00	4.891,21	628,30
	TOTALE Capitolo R.L.M.D.02.02.03.06	0,00	0,00	0,00	0,00	0,00	0,00	0,00	0,00	0,00	62.269,51	12.175,60	628,30	12.803,90	0,00	49.465,61	17.066,81	12.175,60	0,00	4.891,21	628,30
	TOTALE Categoria R.L.M.D.02.02.03	0,00	0,00	0,00	0,00	0,00	0,00	0,00	0,00	0,00	62.269,51	12.175,60	628,30	12.803,90	0,00	49.465,61	17.066,81	12.175,60	0,00	4.891,21	628,30
	TOTALE Tipologia R.L.M.D.02.02	1.096.382,38	3.096.477,09	3.700,00	4.189.159,47	423.020,90	3.766.138,57	4.189.159,47	0,00	0,00	6.979.095,33	3.728.637,50	3.208.170,73	6.936.808,23	590.055,18	632.342,28	5.819.472,43	4.151.658,40	0,00	1.667.814,03	6.974.309,30
	TOTALE Titolo R.L.M.D.02	1.096.382,38	3.096.477,09	3.700,00	4.189.159,47	423.020,90	3.766.138,57	4.189.159,47	0,00	0,00	6.979.095,33	3.728.637,50	3.208.170,73	6.936.808,23	590.055,18	632.342,28	5.819.472,43	4.151.658,40	0,00	1.667.814,03	6.974.309,30
	TOTALE Programma R.L.M.D	84.958.519,32	19.763.253,09	224.107,35	104.497.665,06	75.056.546,22	27.144.177,96	102.200.724,18	0,00	2.296.940,88	50.998.460,37	28.335.456,80	22.512.704,60	50.848.161,40	7.466.448,23	7.616.747,20	101.036.487,21	103.392.003,02	2.355.515,81	0,00	49.656.882,56
	US - Programma Scienze umane e sociali, patrimonio culturale																				
	Titolo 01 - Spese correnti																				
	Tipologia 01.01 - Redditi da lavoro dipendente																				
	Categoria 01.01.01 - Retribuzioni lorde																				
	Capitolo 01.01.01.01 - Retribuzioni in denaro																				
	Articolo 01.01.01.01.002 - Voci stipendiali corrisposte al personale a tempo indeterminato																				
11002	Stipendi ed assegni fissi per il personale a tempo indeterminato	20.198.242,82	0,00	0,00	20.198.242,82	19.349.929,66	348.313,16	19.698.242,82	0,00	500.000,00	615.812,16	58.010,94	327.491,35	385.502,29	0,00	230.309,87	17.540.047,63	19.407.940,60	1.867.892,97	0,00	675.804,51
	TOTALE Articolo R.L.US.01.01.01.01.002	20.198.242,82	0,00	0,00	20.198.242,82	19.349.929,66	348.313,16	19.698.242,82	0,00	500.000,00	615.812,16	58.010,94	327.491,35	385.502,29	0,00	230.309,87	17.540.047,63	19.407.940,60	1.867.892,97	0,00	675.804,51
	Articolo 01.01.01.01.003 - Straordinario per il personale a tempo indeterminato																				
11003	Straordinario per il personale a tempo indeterminato	122.080,00	0,00	0,00	122.080,00	113.937,33	8.142,67	122.080,00	0,00	0,00	6.923,28	36.211,94	14.461,34	50.673,28	43.750,00	0,00	135.698,34	150.149,27	14.450,93	0,00	22.604,01
	TOTALE Articolo R.L.US.01.01.01.01.003	122.080,00	0,00	0,00	122.080,00	113.937,33	8.142,67	122.080,00	0,00	0,00	6.923,28	36.211,94	14.461,34	50.673,28	43.750,00	0,00	135.698,34	150.149,27	14.450,93	0,00	22.604,01
	Articolo 01.01.01.01.004 - Indennità ed altri compensi, esclusi i rimborsi spesa per missione, corrisposti al personale a tempo indeterminato																				
11004	Indennità ed altri compensi, esclusi i rimborsi spesa per missione, corrisposti al personale a tempo indeterminato	2.868.826,59	0,00	0,00	2.868.826,59	2.325.338,13	543.488,46	2.868.826,59	0,00	0,00	544.434,19	37.193,14	463.491,05	500.684,19	0,00	43.750,00	2.135.152,40	2.362.531,27	227.378,87	0,00	1.006.979,51
11005	Compensi incentivanti di cui all'art. 28, comma 4, D.P.R. 568/87 corrisposti al personale a tempo indeterminato	0,00	3.700,00	0,00	3.700,00	0,00	3.700,00	3.700,00	0,00	0,00	0,00	2.355,80	560,98	2.916,78	2.916,78	0,00	2.129,07	2.355,80	226,73	0,00	4.260,98
11006	Compensi per prestazioni professionali rientranti in specifiche disposizioni di legge corrisposti al personale a tempo indeterminato	10.000,00	12.400,00	0,00	22.400,00	0,00	22.400,00	22.400,00	0,00	0,00	15.000,00	0,00	15.000,00	15.000,00	0,00	0,00	0,00	0,00	0,00	0,00	37.400,00
	TOTALE Articolo R.L.US.01.01.01.01.004	2.878.826,59	16.100,00	0,00	2.894.926,59	2.325.338,13	569.588,46	2.894.926,59	0,00	0,00	559.434,19	39.548,94	479.052,03	518.600,97	2.916,78	43.750,00	2.137.281,47	2.364.887,07	227.605,60	0,00	1.048.640,49
	Articolo 01.01.01.01.006 - Voci stipendiali corrisposte al personale a tempo determinato																				
11011	Stipendi ed assegni fissi per il personale a tempo determinato da fonti interne	292.969,11	0,00	0,00	292.969,11	291.208,94	1.760,17	292.969,11	0,00	0,00	12.897,58	3.563,75	0,00	3.563,75	0,00	9.333,83	266.402,66	294.772,69	28.370,03	0,00	1.760,17
11012	Stipendi ed assegni fissi per il personale a tempo determinato/Fonti esterne	399.110,04	383.151,63	0,00	782.261,67	354.989,79	287.271,88	642.261,67	0,00	140.000,00	1.139.879,21	2.053.822,35	158.845,01	2.212.667,36	1.072.788,15	0,00	2.176.979,03	2.408.812,14	231.833,11	0,00	446.116,89
11013	Stipendi ed assegni fissi per il personale assunto con contratto di tipo privatistico	1.047.186,98	0,00	0,00	1.047.186,98	779.961,88	217.225,10	997.186,98	0,00	50.000,00	269.316,71	5.517,17	201.558,57	207.075,74	0,00	62.240,97	709.881,60	785.479,05	75.597,45	0,00	418.783,67
	TOTALE Articolo R.L.US.01.01.01.01.006	1.739.266,13	383.151,63	0,00	2.122.417,76	1.426.160,61	506.257,15	1.932.417,76	0,00	190.000,00	1.422.093,50	2.062.903,27	360.403,58	2.423.306,85	1.072.788,15	71.574,80	3.153.263,29	3.489.063,88	335.800,59	0,00	866.660,73
	Articolo 01.01.01.01.007 - Straordinario per il personale a tempo determinato																				
11015	Straordinario per il personale a tempo determinato/Fonti interne	7.630,00	0,00	0,00	7.630,00	2.468,01	5.161,99	7.630,00	0,00	0,00	5.170,45	0,00	5.170,45	5.170,45	0,00	0,00	2.230,48	2.468,01	237,53	0,00	10.332,44
11016	Straordinario per il personale a tempo determinato/Fonti esterne	3.815,00	0,00	0,00	3.815,00	2.518,03	1.296,97	3.815,00	0,00	0,00	2.941,99	2.404,60	1.745,64	4.150,24	1.208,25	0,00	4.448,86	4.922,63	473,77	0,00	3.042,61
	TOTALE Articolo R.L.US.01.01.01.01.007	11.445,00	0,00	0,00	11.445,00	4.986,04	6.458,96	11.445,00	0,00	0,00	8.112,44	2.404,60	6.916,09	9.320,69	1.208,25	0,00	6.679,34	7.390,64	711,30	0,00	13.375,05



RENDICONTO FINANZIARIO GESTIONALE ESERCIZIO 2017

Parte Spese

Missione/Programma/Titolo/Tipologia/Categoria/Capitolo/Articolo/Voce		GESTIONE DI COMPETENZA									Residui a inizio esercizio	GESTIONE DEI RESIDUI PASSIVI					GESTIONE DI CASSA				Totale dei residui passivi al termine dell'esercizio
		Previsioni				Somme Impegnate			Differenze rispetto alle previsioni			Pagati	Rimasti da pagare	Totali	Variazioni		Previsione definitiva	Pagamenti	Differenze rispetto alle previsioni		
Codice	Denominazione	Iniziali	Variazioni in aumento	Variazioni in diminuzione	Definitive	Pagate	Rimasti da pagare	Totale impegni	in più	in meno	11				12	13 = (11 + 12)			14 = (13 - 10)	15 = (10 - 13)	16
		1	2	3	4 = (1 + 2 - 3)	5	6	7 = (5 + 6)	8 = (7 - 4)	9 = (4 - 7)	10	11	12	13 = (11 + 12)	14 = (13 - 10)	15 = (10 - 13)	16	17 = (5 + 11)	18 = (17 - 16)	19 = (16 - 17)	20 = (6 + 12)
11017	Articolo 01.01.01.01.008 - Indennita' ed altri compensi, esclusi i rimborsi spesa documentati per missione, corrisposti al personale a tempo determinato/Fonti interne	57.225,00	0,00	0,00	57.225,00	40.936,02	16.288,98	57.225,00	0,00	0,00	9.198,53	2.635,27	6.563,26	9.198,53	0,00	0,00	39.377,83	43.571,29	4.193,46	0,00	22.852,24
11018	Indennita' ed altri compensi, esclusi i rimborsi spesa documentati per missione, corrisposti al personale a tempo determinato/Fonti esterne	75.392,03	32.769,28	0,00	108.161,31	57.353,63	50.807,68	108.161,31	0,00	0,00	52.008,23	124.440,68	29.111,48	153.552,16	101.543,93	0,00	164.297,74	181.794,31	17.496,57	0,00	79.919,16
11046	Ulteriore quota prevista di retribuzione accessoria per il personale a tempo determinato su fonti esterne	0,00	1.595,04	0,00	1.595,04	0,00	1.595,04	1.595,04	0,00	0,00	0,00	0,00	5.771,83	5.771,83	5.771,83	0,00	0,00	0,00	0,00	0,00	7.366,87
	TOTALE Articolo RI.US.01.01.01.01.008	132.617,03	34.364,32	0,00	166.981,35	98.289,65	68.691,70	166.981,35	0,00	0,00	61.206,76	127.075,95	41.446,57	168.522,52	107.315,76	0,00	203.675,57	225.365,60	21.690,03	0,00	110.138,27
11023	Articolo 01.01.01.01.009 - Assegni di ricerca	613.253,17	2.049.270,60	0,00	2.662.523,77	767.577,57	1.894.946,20	2.662.523,77	0,00	0,00	2.199.489,23	1.503.207,80	714.007,71	2.217.215,51	17.726,28	0,00	2.052.236,48	2.270.785,37	218.548,89	0,00	2.608.953,91
	TOTALE Articolo RI.US.01.01.01.01.009	613.253,17	2.049.270,60	0,00	2.662.523,77	767.577,57	1.894.946,20	2.662.523,77	0,00	0,00	2.199.489,23	1.503.207,80	714.007,71	2.217.215,51	17.726,28	0,00	2.052.236,48	2.270.785,37	218.548,89	0,00	2.608.953,91
	TOTALE Capitolo RI.US.01.01.01.01	25.695.730,74	2.482.886,55	0,00	28.178.617,29	24.086.218,99	3.402.398,30	27.488.617,29	0,00	690.000,00	4.873.071,56	3.829.363,44	1.943.778,67	5.773.142,11	1.245.705,22	345.634,67	25.228.882,12	27.915.582,43	2.686.700,31	0,00	5.346.176,97
11024	Capitolo 01.01.01.02 - Altre spese per il personale Articolo 01.01.01.02.001 - Contributi per asili nido e strutture sportive, ricreative o di vacanza messe a disposizione dei lavoratori dipendenti e delle loro famiglie e altre spese per il benessere del personale	0,00	0,00	0,00	0,00	0,00	0,00	0,00	0,00	0,00	1.890,17	294,24	1.595,93	1.890,17	0,00	0,00	265,92	294,24	28,32	0,00	1.595,93
	TOTALE Articolo RI.US.01.01.01.02.001	0,00	0,00	0,00	0,00	0,00	0,00	0,00	0,00	0,00	1.890,17	294,24	1.595,93	1.890,17	0,00	0,00	265,92	294,24	28,32	0,00	1.595,93
11025	Articolo 01.01.01.02.002 - Buoni pasto	0,00	0,00	0,00	0,00	0,00	0,00	0,00	0,00	0,00	392,37	0,00	529,44	529,44	137,07	0,00	0,00	0,00	0,00	0,00	529,44
	TOTALE Articolo RI.US.01.01.01.02.002	0,00	0,00	0,00	0,00	0,00	0,00	0,00	0,00	0,00	392,37	0,00	529,44	529,44	137,07	0,00	0,00	0,00	0,00	0,00	529,44
11026	Articolo 01.01.01.02.999 - Altre spese per il personale n.a.c.	572.510,38	281.616,55	0,00	854.126,93	0,00	854.126,93	854.126,93	0,00	0,00	1.106.134,28	0,00	260.902,99	260.902,99	0,00	845.231,29	0,00	0,00	0,00	0,00	1.115.029,92
11027	Altre spese per il personale	1.334,36	29.227,79	0,00	30.562,15	6.318,60	24.243,55	30.562,15	0,00	0,00	128.303,43	6.135,25	59.158,01	65.293,26	0,00	63.010,17	11.255,26	12.453,85	1.198,59	0,00	83.401,56
11042	Accantonamento per il rinnovo contrattuale del personale a tempo determinato su fonti esterne	0,00	2.368,01	0,00	2.368,01	0,00	0,00	0,00	0,00	2.368,01	0,00	0,00	0,00	0,00	0,00	0,00	0,00	0,00	0,00	0,00	0,00
	TOTALE Articolo RI.US.01.01.01.02.999	573.844,74	313.212,35	0,00	887.057,09	6.318,60	878.370,48	884.689,08	0,00	2.368,01	1.234.437,71	6.135,25	320.061,00	326.196,25	0,00	908.241,46	11.255,26	12.453,85	1.198,59	0,00	1.198.431,48
	TOTALE Capitolo RI.US.01.01.01.02	573.844,74	313.212,35	0,00	887.057,09	6.318,60	878.370,48	884.689,08	0,00	2.368,01	1.236.720,25	6.429,49	322.186,37	328.615,86	137,07	908.241,46	11.521,18	12.748,09	1.226,91	0,00	1.200.556,85
	TOTALE Categoria RI.US.01.01.01	26.269.575,48	2.796.098,90	0,00	29.065.674,38	24.092.537,59	4.280.768,78	28.373.306,37	0,00	692.368,01	6.109.791,81	3.835.792,93	2.265.965,04	6.101.757,97	1.245.842,29	1.253.876,13	25.240.403,30	27.928.330,52	2.687.927,22	0,00	6.546.733,82
11028	Categoria 01.01.02 - Contributi sociali a carico dell'ente Capitolo 01.01.02.01 - Contributi sociali effettivi a carico dell'ente Articolo 01.01.02.01.001 - Contributi obbligatori per il personale	5.640.668,25	0,00	0,00	5.640.668,25	5.263.460,46	277.207,79	5.540.668,25	0,00	100.000,00	364.254,49	130.516,73	212.313,02	342.829,75	0,00	21.424,74	4.874.840,60	5.393.977,19	519.136,59	0,00	489.520,81
11029	Contributi obbligatori per il personale a tempo determinato/Fonti interne	85.875,65	0,00	0,00	85.875,65	82.283,79	3.591,86	85.875,65	0,00	0,00	6.409,43	3.235,00	0,00	3.235,00	0,00	3.174,43	77.288,14	85.518,79	8.230,65	0,00	3.591,86
11030	Contributi obbligatori per il personale a tempo determinato/Fonti esterne	114.793,35	109.309,56	0,00	224.102,91	68.908,14	155.194,77	224.102,91	0,00	0,00	454.591,18	671.102,99	254.108,33	925.211,32	470.620,14	0,00	668.789,68	740.011,13	71.221,45	0,00	409.303,10
11031	Contributi obbligatori per il personale a tempo determinato/ Tipo Privatistico	251.324,57	0,00	0,00	251.324,57	185.242,14	66.082,43	251.324,57	0,00	0,00	48.403,75	0,00	48.403,75	48.403,75	0,00	0,00	167.413,74	185.242,14	17.828,40	0,00	114.486,18
	TOTALE Articolo RI.US.01.01.02.01.001	6.092.661,82	109.309,56	0,00	6.201.971,38	5.599.894,53	502.076,85	6.101.971,38	0,00	100.000,00	873.658,85	804.854,72	514.825,10	1.319.679,82	470.620,14	24.599,17	5.788.332,16	6.404.749,25	616.417,09	0,00	1.016.901,95
	TOTALE Capitolo RI.US.01.01.02.01	6.092.661,82	109.309,56	0,00	6.201.971,38	5.599.894,53	502.076,85	6.101.971,38	0,00	100.000,00	873.658,85	804.854,72	514.825,10	1.319.679,82	470.620,14	24.599,17	5.788.332,16	6.404.749,25	616.417,09	0,00	1.016.901,95
11040	Capitolo 01.01.02.02 - Contributi sociali figurativi Articolo 01.01.02.02.003 - Indennita' di fine servizio erogata direttamente dal datore di lavoro	0,00	30.385,04	0,00	30.385,04	0,00	0,00	0,00	0,00	30.385,04	0,00	0,00	78.641,71	78.641,71	78.641,71	0,00	0,00	0,00	0,00	0,00	78.641,71
	TOTALE Articolo RI.US.01.01.02.02.003	0,00	30.385,04	0,00	30.385,04	0,00	0,00	0,00	0,00	30.385,04	0,00	0,00	78.641,71	78.641,71	78.641,71	0,00	0,00	0,00	0,00	0,00	78.641,71
	TOTALE Capitolo RI.US.01.01.02.02	0,00	30.385,04	0,00	30.385,04	0,00	0,00	0,00	0,00	30.385,04	0,00	0,00	78.641,71	78.641,71	78.641,71	0,00	0,00	0,00	0,00	0,00	78.641,71
	TOTALE Categoria RI.US.01.01.02	6.092.661,82	139.694,60	0,00	6.232.356,42	5.599.894,53	502.076,85	6.101.971,38	0,00	130.385,04	873.658,85	804.854,72	593.466,81	1.398.321,53	549.261,85	24.599,17	5.788.332,16	6.404.749,25	616.417,09	0,00	1.095.543,66
	TOTALE Tipologia RI.US.01.01	32.362.237,30	2.935.793,50	0,00	35.298.030,80	29.692.432,12	4.782.845,63	34.475.277,75	0,00	822.753,05	6.983.450,66	4.640.647,65	2.859.431,85	7.500.079,50	1.795.104,14	1.278.475,30	31.028.735,46	34.333.079,77	3.304.344,31	0,00	7.642.277,48
	Tipologia 01.02 - Imposte e tasse a carico dell'ente Categoria 01.02.01 - Imposte, tasse e proventi assimilati a carico dell'ente Capitolo 01.02.01.01 - Imposta regionale sulle attivita' produttive Articolo 01.02.01.01.001 - Imposta regionale sulle attivita' produttive																				



RENDICONTO FINANZIARIO GESTIONALE ESERCIZIO 2017

Parte Spese

Missione/Programma/Titolo/Tipologia/Categoria/Capitolo/Articolo/Voce		GESTIONE DI COMPETENZA									Residui a inizio esercizio	GESTIONE DEI RESIDUI PASSIVI					GESTIONE DI CASSA				Totale dei residui passivi al termine dell'esercizio
		Previsioni				Somme Impegnate			Differenze rispetto alle previsioni			Pagati	Rimasti da pagare	Totali	Variazioni		Previsione definitiva	Pagamenti	Differenze rispetto alle previsioni		
		Iniziali	Variazioni in aumento	Variazioni in diminuzione	Definitive	Pagate	Rimasti da pagare	Totale impegni	in più	in meno					in più	in meno			in più	in meno	
Codice	Denominazione	1	2	3	4 = (1 + 2 - 3)	5	6	7 = (5 + 6)	8 = (7 - 4)	9 = (4 - 7)	10	11	12	13 = (11 + 12)	14 = (13 - 10)	15 = (10 - 13)	16	17 = (5 + 11)	18 = (17 - 16)	19 = (16 - 17)	20 = (6 + 12)
12002	Imposta regionale sulle attivita' produttive a carico dell'ente sugli emolumenti al personale a tempo indeterminato	1.979.634,02	0,00	0,00	1.979.634,02	1.854.665,57	74.968,45	1.929.634,02	0,00	50.000,00	129.247,76	69.026,36	60.221,40	129.247,76	0,00	0,00	1.777.217,72	1.923.691,93	146.474,21	0,00	135.189,85
12003	Imposta regionale sulle attivita' produttive a carico dell'ente sugli emolumenti al personale a tempo determinato / Fonti interne	30.413,18	0,00	0,00	30.413,18	24.357,08	6.056,10	30.413,18	0,00	0,00	5.762,69	0,00	0,00	0,00	0,00	5.762,69	22.502,48	24.357,08	1.854,60	0,00	6.056,10
12004	Imposta regionale sulle attivita' produttive a carico dell'ente sugli emolumenti al personale a tempo determinato / Fonti esterne	40.660,27	37.758,40	0,00	78.418,67	34.146,87	44.271,80	78.418,67	0,00	0,00	63.613,91	189.994,02	11.696,37	201.690,39	138.076,48	0,00	207.074,30	224.140,89	17.066,59	0,00	55.968,17
12005	Imposta regionale sulle attivita' produttive a carico dell'ente sugli emolumenti al personale a tempo determinato con contratto di tipo privatistico	89.011,58	0,00	0,00	89.011,58	65.899,73	23.111,85	89.011,58	0,00	0,00	23.119,81	63,86	15.105,38	15.169,24	0,00	7.950,57	60.940,97	65.963,59	5.022,62	0,00	38.217,23
	TOTALE Articolo RI.US.01.02.01.01.001	2.139.719,05	37.758,40	0,00	2.177.477,45	1.979.069,25	148.408,20	2.127.477,45	0,00	50.000,00	221.744,17	259.084,24	87.023,15	346.107,39	138.076,48	13.713,26	2.067.735,47	2.238.153,49	170.418,02	0,00	235.431,35
	TOTALE Capitolo RI.US.01.02.01.01	2.139.719,05	37.758,40	0,00	2.177.477,45	1.979.069,25	148.408,20	2.127.477,45	0,00	50.000,00	221.744,17	259.084,24	87.023,15	346.107,39	138.076,48	13.713,26	2.067.735,47	2.238.153,49	170.418,02	0,00	235.431,35
	Capitolo 01.02.01.02 - Imposta di registro e di bollo																				
	Articolo 01.02.01.02.001 - Imposta di registro e di bollo																				
12006	Imposta di registro e di bollo	1.671,97	67,94	0,00	1.739,91	67,94	1.671,97	1.739,91	0,00	0,00	0,00	1.474,39	421,57	1.895,96	1.895,96	0,00	1.424,90	1.542,33	117,43	0,00	2.093,54
	TOTALE Articolo RI.US.01.02.01.02.001	1.671,97	67,94	0,00	1.739,91	67,94	1.671,97	1.739,91	0,00	0,00	0,00	1.474,39	421,57	1.895,96	1.895,96	0,00	1.424,90	1.542,33	117,43	0,00	2.093,54
	TOTALE Capitolo RI.US.01.02.01.02	1.671,97	67,94	0,00	1.739,91	67,94	1.671,97	1.739,91	0,00	0,00	0,00	1.474,39	421,57	1.895,96	1.895,96	0,00	1.424,90	1.542,33	117,43	0,00	2.093,54
	Capitolo 01.02.01.03 - Imposta comunale sulla pubblicita' e diritto sulle pubbliche affissioni																				
	Articolo 01.02.01.03.001 - Imposta comunale sulla pubblicita' e diritto sulle pubbliche affissioni																				
12007	Imposta comunale sulla pubblicita' e diritto sulle pubbliche affissioni	0,00	0,00	0,00	0,00	0,00	0,00	0,00	0,00	0,00	0,00	0,00	0,00	0,00	0,00	0,00	0,00	0,00	0,00	0,00	0,00
	TOTALE Articolo RI.US.01.02.01.03.001	0,00	0,00	0,00	0,00	0,00	0,00	0,00	0,00	0,00	0,00	0,00	0,00	0,00	0,00	0,00	0,00	0,00	0,00	0,00	0,00
	TOTALE Capitolo RI.US.01.02.01.03	0,00	0,00	0,00	0,00	0,00	0,00	0,00	0,00	0,00	0,00	0,00	0,00	0,00	0,00	0,00	0,00	0,00	0,00	0,00	0,00
	Capitolo 01.02.01.04 - Tributo speciale per il deposito in discarica dei rifiuti solidi																				
	Articolo 01.02.01.04.001 - Tributo speciale per il deposito in discarica dei rifiuti solidi																				
12008	Tributo speciale per il deposito in discarica dei rifiuti solidi	0,00	0,00	0,00	0,00	0,00	0,00	0,00	0,00	0,00	0,00	420,00	0,00	420,00	420,00	0,00	388,02	420,00	31,98	0,00	0,00
	TOTALE Articolo RI.US.01.02.01.04.001	0,00	0,00	0,00	0,00	0,00	0,00	0,00	0,00	0,00	0,00	420,00	0,00	420,00	420,00	0,00	388,02	420,00	31,98	0,00	0,00
	TOTALE Capitolo RI.US.01.02.01.04	0,00	0,00	0,00	0,00	0,00	0,00	0,00	0,00	0,00	0,00	420,00	0,00	420,00	420,00	0,00	388,02	420,00	31,98	0,00	0,00
	Capitolo 01.02.01.05 - Tributo funzione tutela e protezione ambiente																				
	Articolo 01.02.01.05.001 - Tributo funzione tutela e protezione ambiente																				
12009	Tributo funzione tutela e protezione ambiente	0,00	0,00	0,00	0,00	0,00	0,00	0,00	0,00	0,00	0,00	180,00	0,00	180,00	180,00	0,00	166,29	180,00	13,71	0,00	0,00
	TOTALE Articolo RI.US.01.02.01.05.001	0,00	0,00	0,00	0,00	0,00	0,00	0,00	0,00	0,00	0,00	180,00	0,00	180,00	180,00	0,00	166,29	180,00	13,71	0,00	0,00
	TOTALE Capitolo RI.US.01.02.01.05	0,00	0,00	0,00	0,00	0,00	0,00	0,00	0,00	0,00	0,00	180,00	0,00	180,00	180,00	0,00	166,29	180,00	13,71	0,00	0,00
	Capitolo 01.02.01.06 - Tassa e/o tariffa smaltimento rifiuti solidi urbani																				
	Articolo 01.02.01.06.001 - Tassa e/o tariffa smaltimento rifiuti solidi urbani																				
12010	Tassa e/o tariffa smaltimento rifiuti solidi urbani	0,00	49.977,54	0,00	49.977,54	12.428,13	37.549,41	49.977,54	0,00	0,00	24.965,41	15.920,02	5.319,54	21.239,56	0,00	3.725,85	26.189,67	28.348,15	2.158,48	0,00	42.868,95
	TOTALE Articolo RI.US.01.02.01.06.001	0,00	49.977,54	0,00	49.977,54	12.428,13	37.549,41	49.977,54	0,00	0,00	24.965,41	15.920,02	5.319,54	21.239,56	0,00	3.725,85	26.189,67	28.348,15	2.158,48	0,00	42.868,95
	TOTALE Capitolo RI.US.01.02.01.06	0,00	49.977,54	0,00	49.977,54	12.428,13	37.549,41	49.977,54	0,00	0,00	24.965,41	15.920,02	5.319,54	21.239,56	0,00	3.725,85	26.189,67	28.348,15	2.158,48	0,00	42.868,95
	Capitolo 01.02.01.09 - Tassa di proprieta' delle autovetture (tassa automobilistica)																				
	Articolo 01.02.01.09.001 - Tassa di proprieta' delle autovetture (tassa automobilistica)																				
12013	Tassa di proprieta' dei veicoli a motore	0,00	0,00	0,00	0,00	0,00	0,00	0,00	0,00	0,00	1.133,93	0,00	0,00	0,00	0,00	1.133,93	0,00	0,00	0,00	0,00	0,00
	TOTALE Articolo RI.US.01.02.01.09.001	0,00	0,00	0,00	0,00	0,00	0,00	0,00	0,00	0,00	1.133,93	0,00	0,00	0,00	0,00	1.133,93	0,00	0,00	0,00	0,00	0,00
	TOTALE Capitolo RI.US.01.02.01.09	0,00	0,00	0,00	0,00	0,00	0,00	0,00	0,00	0,00	1.133,93	0,00	0,00	0,00	0,00	1.133,93	0,00	0,00	0,00	0,00	0,00
	Capitolo 01.02.01.99 - Imposte, tasse e proventi assimilati a carico dell'ente n.a.c.																				
	Articolo 01.02.01.99.999 - Imposte, tasse e proventi assimilati a carico dell'ente n.a.c.																				
12018	Altre imposte e tasse a carico dell'ente	0,00	4.746,47	0,00	4.746,47	12,47	4.734,00	4.746,47	0,00	0,00	0,00	962,00	65,66	1.027,66	1.027,66	0,00	900,27	974,47	74,20	0,00	4.799,66
	TOTALE Articolo RI.US.01.02.01.99.999	0,00	4.746,47	0,00	4.746,47	12,47	4.734,00	4.746,47	0,00	0,00	0,00	962,00	65,66	1.027,66	1.027,66	0,00	900,27	974,47	74,20	0,00	4.799,66
	TOTALE Capitolo RI.US.01.02.01.99	0,00	4.746,47	0,00	4.746,47	12,47	4.734,00	4.746,47	0,00	0,00	0,00	962,00	65,66	1.027,66	1.027,66	0,00	900,27	974,47	74,20	0,00	4.799,66
	TOTALE Categoria RI.US.01.02.01	2.141.391,02	92.550,35	0,00	2.233.941,37	1.991.577,79	192.363,58	2.183.941,37	0,00	50.000,00	247.843,51	278.040,65	92.829,92	370.870,57	141.600,10	18.573,04	2.096.804,62	2.269.618,44	172.813,82	0,00	285.193,50
	TOTALE Tipologia RI.US.01.02	2.141.391,02	92.550,35	0,00	2.233.941,37	1.991.577,79	192.363,58														



RENDICONTO FINANZIARIO GESTIONALE ESERCIZIO 2017

Parte Spese

Missione/Programma/Titolo/Tipologia/Categoria/Capitolo/Articolo/Voce		GESTIONE DI COMPETENZA									Residui a inizio esercizio	GESTIONE DEI RESIDUI PASSIVI					GESTIONE DI CASSA				Totale dei residui passivi al termine dell'esercizio	
		Previsioni				Somme Impegnate			Differenze rispetto alle previsioni			Pagati	Rimasti da pagare	Totali	Variazioni		Previsione definitiva	Pagamenti	Differenze rispetto alle previsioni			
Codice	Denominazione	Iniziali	Variazioni in aumento	Variazioni in diminuzione	Definitive	Pagate	Rimasti da pagare	Totale impegni	in più	in meno	11				12	13 = (11 + 12)			14 = (13 - 10)	15 = (10 - 13)	16	17 = (5 + 11)
		1	2	3	4 = (1 + 2 - 3)	5	6	7 = (5 + 6)	8 = (7 - 4)	9 = (4 - 7)	10	11	12	13 = (11 + 12)	14 = (13 - 10)	15 = (10 - 13)	16	17 = (5 + 11)	18 = (17 - 16)	19 = (16 - 17)	20 = (6 + 12)	
	Tipologia 01.03 - Acquisto di beni e servizi																					
	Categoria 01.03.01 - Acquisto di beni																					
	Capitolo 01.03.01.01 - Giornali, riviste e pubblicazioni																					
	Articolo 01.03.01.01.001 - Giornali e riviste																					
13001	Giornali e riviste	16.515,00	0,00	4.500,00	12.015,00	9.403,55	2.611,45	12.015,00	0,00	0,00	2.070,84	4.970,23	770,51	5.740,74	3.669,90	0,00	15.435,20	14.373,78	0,00	1.061,42	3.381,96	
	TOTALE Articolo RI.US.01.03.01.01.001	16.515,00	0,00	4.500,00	12.015,00	9.403,55	2.611,45	12.015,00	0,00	0,00	2.070,84	4.970,23	770,51	5.740,74	3.669,90	0,00	15.435,20	14.373,78	0,00	1.061,42	3.381,96	
	Articolo 01.03.01.01.002 - Pubblicazioni																					
13002	Pubblicazioni	28.750,00	23.689,01	0,00	52.439,01	6.359,28	46.079,73	52.439,01	0,00	0,00	268.029,66	88.930,81	96.764,36	185.695,17	0,00	82.334,49	102.326,74	95.290,09	0,00	7.036,65	142.844,09	
	TOTALE Articolo RI.US.01.03.01.01.002	28.750,00	23.689,01	0,00	52.439,01	6.359,28	46.079,73	52.439,01	0,00	0,00	268.029,66	88.930,81	96.764,36	185.695,17	0,00	82.334,49	102.326,74	95.290,09	0,00	7.036,65	142.844,09	
	TOTALE Capitolo RI.US.01.03.01.01	45.265,00	23.689,01	4.500,00	64.454,01	15.762,83	48.691,18	64.454,01	0,00	0,00	270.100,50	93.901,04	97.534,87	191.435,91	3.669,90	82.334,49	117.761,94	109.663,87	0,00	8.098,07	146.226,05	
	Capitolo 01.03.01.02 - Altri beni di consumo																					
	Articolo 01.03.01.02.001 - Carta, cancelleria e stampati																					
13003	Carta, cancelleria e stampati	53.152,00	0,00	6.413,49	46.738,51	9.262,14	37.476,37	46.738,51	0,00	0,00	57.429,61	23.791,08	44.720,13	68.511,21	11.081,60	0,00	35.494,04	33.053,22	0,00	2.440,82	82.196,50	
	TOTALE Articolo RI.US.01.03.01.02.001	53.152,00	0,00	6.413,49	46.738,51	9.262,14	37.476,37	46.738,51	0,00	0,00	57.429,61	23.791,08	44.720,13	68.511,21	11.081,60	0,00	35.494,04	33.053,22	0,00	2.440,82	82.196,50	
	Articolo 01.03.01.02.002 - Carburanti, combustibili e lubrificanti																					
13005	Carburanti, combustibili e lubrificanti per autovetture	0,00	0,00	0,00	0,00	0,00	0,00	0,00	0,00	0,00	65,00	130,03	1.551,50	1.681,53	1.616,53	0,00	139,63	130,03	0,00	9,60	1.551,50	
13006	Carburanti, combustibili e lubrificanti per altri mezzi di trasporto stradali	0,00	0,00	0,00	0,00	0,00	0,00	0,00	0,00	0,00	1.682,70	310,00	280,81	590,81	0,00	1.091,89	332,89	310,00	0,00	22,89	280,81	
13007	Carburanti, combustibili e lubrificanti per natanti, imbarcazioni e velivoli	0,00	0,00	0,00	0,00	0,00	0,00	0,00	0,00	0,00	0,00	0,00	0,00	0,00	0,00	0,00	0,00	0,00	0,00	0,00	0,00	
	TOTALE Articolo RI.US.01.03.01.02.002	0,00	0,00	0,00	0,00	0,00	0,00	0,00	0,00	0,00	1.747,70	440,03	1.832,31	2.272,34	1.616,53	1.091,89	472,52	440,03	0,00	32,49	1.832,31	
	Articolo 01.03.01.02.003 - Equipaggiamento																					
13008	Equipaggiamento	0,00	400,00	0,00	400,00	0,00	400,00	400,00	0,00	0,00	0,00	134,90	0,00	134,90	134,90	0,00	144,86	134,90	0,00	9,96	400,00	
	TOTALE Articolo RI.US.01.03.01.02.003	0,00	400,00	0,00	400,00	0,00	400,00	400,00	0,00	0,00	0,00	134,90	0,00	134,90	134,90	0,00	144,86	134,90	0,00	9,96	400,00	
	Articolo 01.03.01.02.004 - Vestiario																					
13009	Vestiario	0,00	0,00	0,00	0,00	0,00	0,00	0,00	0,00	0,00	0,00	608,78	0,00	608,78	608,78	0,00	653,74	608,78	0,00	44,96	0,00	
	TOTALE Articolo RI.US.01.03.01.02.004	0,00	0,00	0,00	0,00	0,00	0,00	0,00	0,00	0,00	0,00	608,78	0,00	608,78	608,78	0,00	653,74	608,78	0,00	44,96	0,00	
	Articolo 01.03.01.02.005 - Accessori per uffici e alloggi																					
13010	Accessori per uffici e alloggi	0,00	0,00	0,00	0,00	0,00	0,00	0,00	0,00	0,00	1.288,16	0,00	59,94	59,94	0,00	1.228,22	0,00	0,00	0,00	0,00	59,94	
	TOTALE Articolo RI.US.01.03.01.02.005	0,00	0,00	0,00	0,00	0,00	0,00	0,00	0,00	0,00	1.288,16	0,00	59,94	59,94	0,00	1.228,22	0,00	0,00	0,00	0,00	59,94	
	Articolo 01.03.01.02.006 - Materiale informatico																					
13011	Materiale informatico	9.730,00	52.094,07	0,00	61.824,07	1.237,20	60.586,87	61.824,07	0,00	0,00	100.604,57	23.393,55	40.425,01	63.818,56	0,00	36.786,01	26.449,62	24.630,75	0,00	1.818,87	101.011,88	
	TOTALE Articolo RI.US.01.03.01.02.006	9.730,00	52.094,07	0,00	61.824,07	1.237,20	60.586,87	61.824,07	0,00	0,00	100.604,57	23.393,55	40.425,01	63.818,56	0,00	36.786,01	26.449,62	24.630,75	0,00	1.818,87	101.011,88	
	Articolo 01.03.01.02.007 - Altri materiali tecnico-specialistici non sanitari																					
13012	Altri materiali tecnico-specialistici non sanitari	8.780,00	0,00	382,31	8.397,69	0,00	8.397,69	8.397,69	0,00	0,00	47.088,42	12.288,01	26.212,07	38.500,08	0,00	8.588,34	13.195,42	12.288,01	0,00	907,41	34.609,76	
	TOTALE Articolo RI.US.01.03.01.02.007	8.780,00	0,00	382,31	8.397,69	0,00	8.397,69	8.397,69	0,00	0,00	47.088,42	12.288,01	26.212,07	38.500,08	0,00	8.588,34	13.195,42	12.288,01	0,00	907,41	34.609,76	
	Articolo 01.03.01.02.008 - Strumenti tecnico-specialistici non sanitari																					
13013	Strumenti tecnico-specialistici non sanitari	738,79	9.480,88	0,00	10.219,67	0,00	10.219,67	10.219,67	0,00	0,00	4.745,89	5.326,52	7.125,97	12.452,49	7.706,60	0,00	5.719,86	5.326,52	0,00	393,34	17.345,64	
	TOTALE Articolo RI.US.01.03.01.02.008	738,79	9.480,88	0,00	10.219,67	0,00	10.219,67	10.219,67	0,00	0,00	4.745,89	5.326,52	7.125,97	12.452,49	7.706,60	0,00	5.719,86	5.326,52	0,00	393,34	17.345,64	
	Articolo 01.03.01.02.009 - Beni per attivita' di rappresentanza																					
13014	Beni per attivita' di rappresentanza	0,00	0,00	0,00	0,00	0,00	0,00	0,00	0,00	0,00	0,00	0,00	0,00	0,00	0,00	0,00	0,00	0,00	0,00	0,00	0,00	
	TOTALE Articolo RI.US.01.03.01.02.009	0,00	0,00	0,00	0,00	0,00	0,00	0,00	0,00	0,00	0,00	0,00	0,00	0,00	0,00	0,00	0,00	0,00	0,00	0,00	0,00	
	Articolo 01.03.01.02.011 - Generi alimentari																					
13015	Generi alimentari	0,00	0,00	0,00	0,00	0,00	0,00	0,00	0,00	0,00	298,90	298,90	0,00	298,90	0,00	0,00	320,97	298,90	0,00	22,07	0,00	
	TOTALE Articolo RI.US.01.03.01.02.011	0,00	0,00	0,00	0,00	0,00	0,00	0,00	0,00	0,00	298,90	298,90	0,00	298,90	0,00	0,00	320,97	298,90	0,00	22,07	0,00	
	Articolo 01.03.01.02.014 - Stampati specialistici																					
13016	Stampati specialistici	15.000,00	4.000,00	0,00	19.000,00	14.030,00	4.970,00	19.000,00	0,00	0,00	42.682,44	5.640,68	40.838,56	46.479,24	3.796,80	0,00	21.123,25	19.670,68	0,00	1.452,57	45.808,56	
	TOTALE Articolo RI.US.01.03.01.02.014	15.000,00	4.000,00	0,00	19.000,00	14.030,00	4.970,00	19.000,00	0,00	0,00	42.682,44	5.640,68	40.838,56	46.479,24	3.796,80	0,00	21.123,25	19.670,68	0,00	1.452,57	45.808,56	
	Articolo 01.03.01.02.999 - Altri beni e materiali di consumo n.a.c.			</																		



RENDICONTO FINANZIARIO GESTIONALE ESERCIZIO 2017

Parte Spese

Missione/Programma/Titolo/Tipologia/Categoria/Capitolo/Articolo/Voce		GESTIONE DI COMPETENZA									Residui a inizio esercizio	GESTIONE DEI RESIDUI PASSIVI					GESTIONE DI CASSA				Totale dei residui passivi al termine dell'esercizio
		Previsioni				Somme Impegnate			Differenze rispetto alle previsioni			Pagati	Rimasti da pagare	Totali	Variazioni		Previsione definitiva	Pagamenti	Differenze rispetto alle previsioni		
Codice	Denominazione	Iniziali	Variazioni in aumento	Variazioni in diminuzione	Definitive	Pagate	Rimasti da pagare	Totale impegni	in più	in meno	10				11	12			13 = (11 + 12)	14 = (13 - 10)	15 = (10 - 13)
		1	2	3	4 = (1 + 2 - 3)	5	6	7 = (5 + 6)	8 = (7 - 4)	9 = (4 - 7)											
	TOTALE Capitolo RI.US.01.03.01.02	207.890,99	135.244,74	6.795,80	336.339,93	27.667,24	308.672,69	336.339,93	0,00	0,00	808.749,91	297.983,98	328.785,07	626.769,05	24.945,21	206.926,07	349.698,77	325.651,22	0,00	24.047,55	637.457,76
	Capitolo 01.03.01.05 - Medicinali e altri beni di consumo sanitario																				
	Articolo 01.03.01.05.001 - Prodotti farmaceutici ed emoderivati																				
13020	Prodotti farmaceutici ed emoderivati	0,00	0,00	0,00	0,00	0,00	0,00	0,00	0,00	0,00	44,60	71,54	19,81	91,35	46,75	0,00	76,82	71,54	0,00	5,28	19,81
	TOTALE Articolo RI.US.01.03.01.05.001	0,00	0,00	0,00	0,00	0,00	0,00	0,00	0,00	0,00	44,60	71,54	19,81	91,35	46,75	0,00	76,82	71,54	0,00	5,28	19,81
	Articolo 01.03.01.05.003 - Dispositivi medici																				
13022	Dispositivi medici	0,00	0,00	0,00	0,00	0,00	0,00	0,00	0,00	0,00	72,95	50,58	22,37	72,95	0,00	0,00	54,32	50,58	0,00	3,74	22,37
	TOTALE Articolo RI.US.01.03.01.05.003	0,00	0,00	0,00	0,00	0,00	0,00	0,00	0,00	0,00	72,95	50,58	22,37	72,95	0,00	0,00	54,32	50,58	0,00	3,74	22,37
	Articolo 01.03.01.05.006 - Prodotti chimici																				
13024	Prodotti chimici	5.000,00	0,00	1.705,00	3.295,00	0,00	3.295,00	3.295,00	0,00	0,00	8.454,76	2.806,36	658,37	3.464,73	0,00	4.990,03	3.013,59	2.806,36	0,00	207,23	3.953,37
	TOTALE Articolo RI.US.01.03.01.05.006	5.000,00	0,00	1.705,00	3.295,00	0,00	3.295,00	3.295,00	0,00	0,00	8.454,76	2.806,36	658,37	3.464,73	0,00	4.990,03	3.013,59	2.806,36	0,00	207,23	3.953,37
	Articolo 01.03.01.05.999 - Altri beni e prodotti sanitari n.a.c.																				
13026	Altri beni e prodotti sanitari	0,00	0,00	0,00	0,00	0,00	0,00	0,00	0,00	0,00	0,00	0,00	0,00	0,00	0,00	0,00	0,00	0,00	0,00	0,00	0,00
	TOTALE Articolo RI.US.01.03.01.05.999	0,00	0,00	0,00	0,00	0,00	0,00	0,00	0,00	0,00	0,00	0,00	0,00	0,00	0,00	0,00	0,00	0,00	0,00	0,00	0,00
	TOTALE Capitolo RI.US.01.03.01.05	5.000,00	0,00	1.705,00	3.295,00	0,00	3.295,00	3.295,00	0,00	0,00	8.572,31	2.928,48	700,55	3.629,03	46,75	4.990,03	3.144,73	2.928,48	0,00	216,25	3.995,55
	TOTALE Categoria RI.US.01.03.01	258.155,99	158.933,75	13.000,80	404.088,94	43.430,07	360.658,87	404.088,94	0,00	0,00	1.087.422,72	394.813,50	427.020,49	821.833,99	28.661,86	294.250,59	470.605,44	438.243,57	0,00	32.361,87	787.679,36
	Categoria 01.03.02 - Acquisto di servizi																				
	Capitolo 01.03.02.02 - Rappresentanza, organizzazione eventi, pubblicita' e servizi per trasferta																				
	Articolo 01.03.02.02.001 - Rimborso per viaggio e trasloco																				
13030	Rimborso spese di missione e trasferta del personale dipendente	30.000,00	130.614,76	0,00	160.614,76	42.863,90	117.750,86	160.614,76	0,00	0,00	97.590,93	57.329,96	36.215,75	93.545,71	0,00	4.045,22	107.592,62	100.193,86	0,00	7.398,76	153.966,61
13031	Rimborso spese di missione e trasferta del personale non soggette ai limiti di spesa	271.431,59	387.277,39	0,00	658.708,98	78.097,31	579.874,34	657.971,65	0,00	737,33	1.232.261,66	413.695,23	641.271,17	1.054.966,40	0,00	177.295,26	528.108,70	491.792,54	0,00	36.316,16	1.221.145,51
	TOTALE Articolo RI.US.01.03.02.02.001	301.431,59	517.892,15	0,00	819.323,74	120.961,21	697.625,20	818.586,41	0,00	737,33	1.329.852,59	471.025,19	677.486,92	1.148.512,11	0,00	181.340,48	635.701,32	591.986,40	0,00	43.714,92	1.375.112,12
	Articolo 01.03.02.02.002 - Indennita' di missione e di trasferta																				
13033	Spese di trasferta del personale associato ed agli assegnisti di ricerca	13.272,00	49.746,81	0,00	63.018,81	12.618,84	50.399,97	63.018,81	0,00	0,00	24.372,26	67.258,33	39.708,09	106.966,42	82.594,16	0,00	85.775,65	79.877,17	0,00	5.898,48	90.108,06
13034	Professori visitatori	40.210,00	13.781,48	0,00	53.991,48	34.982,00	19.009,48	53.991,48	0,00	0,00	35.012,12	8.034,50	13.047,72	21.082,22	0,00	13.929,90	46.193,02	43.016,50	0,00	3.176,52	32.057,20
13035	Rimborso delle spese di missione a ricercatori italiani e stranieri nell'ambito di accordi di mobilita' internazionale	0,00	0,00	0,00	0,00	0,00	0,00	0,00	0,00	0,00	18.000,00	184,98	0,00	184,98	0,00	17.815,02	198,64	184,98	0,00	13,66	0,00
13118	Indennita' di missione e trasferta del personale dipendente	2.000,00	0,00	2.000,00	0,00	0,00	0,00	0,00	0,00	0,00	0,00	0,00	0,00	0,00	0,00	0,00	0,00	0,00	0,00	0,00	0,00
	TOTALE Articolo RI.US.01.03.02.02.002	55.482,00	63.528,29	2.000,00	117.010,29	47.600,84	69.409,45	117.010,29	0,00	0,00	77.384,38	75.477,81	52.755,81	128.233,62	82.594,16	31.744,92	132.167,31	123.078,65	0,00	9.088,66	122.165,26
	Articolo 01.03.02.02.004 - Pubblicita'																				
13037	Pubblicita'	0,00	0,00	0,00	0,00	0,00	0,00	0,00	0,00	0,00	0,00	0,00	0,00	0,00	0,00	0,00	0,00	0,00	0,00	0,00	0,00
	TOTALE Articolo RI.US.01.03.02.02.004	0,00	0,00	0,00	0,00	0,00	0,00	0,00	0,00	0,00	0,00	0,00	0,00	0,00	0,00	0,00	0,00	0,00	0,00	0,00	0,00
	Articolo 01.03.02.02.005 - Organizzazione e partecipazione a manifestazioni e convegni																				
13038	Spese per l'organizzazione di convegni	79.464,22	323.858,66	0,00	403.322,88	94.942,74	308.380,14	403.322,88	0,00	0,00	757.808,94	187.531,35	345.598,53	533.129,88	0,00	224.679,06	303.333,26	282.474,09	0,00	20.859,17	653.978,67
13039	Spese per la partecipazione a convegni	7.000,00	20.017,57	0,00	27.017,57	4.825,98	22.191,59	27.017,57	0,00	0,00	12.616,13	28.664,53	21.552,44	50.216,97	37.600,84	0,00	35.963,58	33.490,51	0,00	2.473,07	43.744,03
	TOTALE Articolo RI.US.01.03.02.02.005	86.464,22	343.876,23	0,00	430.340,45	99.768,72	330.571,73	430.340,45	0,00	0,00	770.425,07	216.195,88	367.150,97	583.346,85	37.600,84	224.679,06	339.296,84	315.964,60	0,00	23.332,24	697.722,70
	Articolo 01.03.02.02.999 - Altre spese di rappresentanza, relazioni pubbliche, convegni e mostre, pubblicita' n.a.c.																				
13040	Mostre ed altre spese per relazioni pubbliche	0,00	2.000,00	0,00	2.000,00	0,00	2.000,00	2.000,00	0,00	0,00	36.406,55	20.983,00	18.678,71	39.661,71	3.255,16	0,00	22.532,47	20.983,00	0,00	1.549,47	20.678,71
	TOTALE Articolo RI.US.01.03.02.02.999	0,00	2.000,00	0,00	2.000,00	0,00	2.000,00	2.000,00	0,00	0,00	36.406,55	20.983,00	18.678,71	39.661,71	3.255,16	0,00	22.532,47	20.983,00	0,00	1.549,47	20.678,71
	TOTALE Capitolo RI.US.01.03.02.02	443.377,81	927.296,67	2.000,00	1.368.674,48	268.330,77	1.099.606,38	1.367.937,15	0,00	737,33	2.214.068,59	783.681,88	1.116.072,41	1.899.754,29	123.450,16	437.764,46	1.129.697,94	1.052.012,65	0,00	77.685,29	2.215.678,79
	Capitolo 01.03.02.04 - Acquisto di servizi per formazione e addestramento del personale dell'ente																				
	Articolo 01.03.02.04.004 - Acquisti di servizi per la formazione obbligatoria																				
13041	Acquisti di servizi per la formazione obbligatoria	0,00	0,00	0,00	0,00	0,00	0,00	0,00	0,00	0,00	20.471,39	1.887,50	17.552,54	19.440,04	0,00	1.031,35	4.053,76	1.887,50	0,00	2.166,26	17.552,54
	TOTALE Articolo RI.US.01.03.02.04.004	0,00	0,00	0,00	0,00	0,00	0,00	0,00	0,00	0,00	20.471,39	1.887,50	17.552,54	19.440,04	0,00	1.031,35					



RENDICONTO FINANZIARIO GESTIONALE ESERCIZIO 2017

Parte Spese

Missione/Programma/Titolo/Tipologia/Categoria/Capitolo/Articolo/Voce		GESTIONE DI COMPETENZA									Residui a inizio esercizio	GESTIONE DEI RESIDUI PASSIVI					GESTIONE DI CASSA				Totale dei residui passivi al termine dell'esercizio
		Previsioni				Somme Impegnate			Differenze rispetto alle previsioni			Pagati	Rimasti da pagare	Totali	Variazioni		Previsione definitiva	Pagamenti	Differenze rispetto alle previsioni		
Codice	Denominazione	Iniziali	Variazioni in aumento	Variazioni in diminuzione	Definitive	Pagate	Rimasti da pagare	Totale impegni	in più	in meno	11				12	13 = (11 + 12)			14 = (13 - 10)	15 = (10 - 13)	16
		1	2	3	4 = (1 + 2 - 3)	5	6	7 = (5 + 6)	8 = (7 - 4)	9 = (4 - 7)	10	11	12	13 = (11 + 12)	14 = (13 - 10)	15 = (10 - 13)	16	17 = (5 + 11)	18 = (17 - 16)	19 = (16 - 17)	20 = (6 + 12)
Capitolo 01.03.02.05 - Utenze e canoni																					
Articolo 01.03.02.05.001 - Telefonia fissa																					
13043	Canoni di telefonia fissa	9.214,00	10.861,82	0,00	20.075,82	8.536,27	11.539,55	20.075,82	0,00	0,00	22.424,67	19.199,26	10.149,97	29.349,23	6.924,56	0,00	29.783,63	27.735,53	0,00	2.048,10	21.689,52
	TOTALE Articolo RI.US.01.03.02.05.001	9.214,00	10.861,82	0,00	20.075,82	8.536,27	11.539,55	20.075,82	0,00	0,00	22.424,67	19.199,26	10.149,97	29.349,23	6.924,56	0,00	29.783,63	27.735,53	0,00	2.048,10	21.689,52
Articolo 01.03.02.05.002 - Telefonia mobile																					
13044	Canoni di telefonia mobile	3.550,00	6.872,80	0,00	10.422,80	3.060,87	7.361,93	10.422,80	0,00	0,00	16.675,23	10.559,58	16.834,03	27.393,61	10.718,38	0,00	14.626,22	13.620,45	0,00	1.005,77	24.195,96
	TOTALE Articolo RI.US.01.03.02.05.002	3.550,00	6.872,80	0,00	10.422,80	3.060,87	7.361,93	10.422,80	0,00	0,00	16.675,23	10.559,58	16.834,03	27.393,61	10.718,38	0,00	14.626,22	13.620,45	0,00	1.005,77	24.195,96
Articolo 01.03.02.05.003 - Accesso a banche dati e a pubblicazioni on line																					
13045	Accesso a banche dati e a pubblicazioni on line	2.400,00	7.206,28	0,00	9.606,28	2.119,47	7.486,81	9.606,28	0,00	0,00	4.100,00	16.469,20	844,00	17.313,20	13.213,20	0,00	19.961,34	18.588,67	0,00	1.372,67	8.330,81
	TOTALE Articolo RI.US.01.03.02.05.003	2.400,00	7.206,28	0,00	9.606,28	2.119,47	7.486,81	9.606,28	0,00	0,00	4.100,00	16.469,20	844,00	17.313,20	13.213,20	0,00	19.961,34	18.588,67	0,00	1.372,67	8.330,81
Articolo 01.03.02.05.004 - Energia elettrica																					
13046	Energia elettrica	0,00	0,00	0,00	0,00	0,00	0,00	0,00	0,00	0,00	590,00	0,00	0,00	0,00	0,00	590,00	0,00	0,00	0,00	0,00	0,00
	TOTALE Articolo RI.US.01.03.02.05.004	0,00	0,00	0,00	0,00	0,00	0,00	0,00	0,00	0,00	590,00	0,00	0,00	0,00	0,00	590,00	0,00	0,00	0,00	0,00	0,00
Articolo 01.03.02.05.005 - Acqua																					
13047	Acqua	0,00	0,00	0,00	0,00	0,00	0,00	0,00	0,00	0,00	330,07	4.700,40	684,06	5.384,46	5.054,39	0,00	5.047,50	4.700,40	0,00	347,10	684,06
	TOTALE Articolo RI.US.01.03.02.05.005	0,00	0,00	0,00	0,00	0,00	0,00	0,00	0,00	0,00	330,07	4.700,40	684,06	5.384,46	5.054,39	0,00	5.047,50	4.700,40	0,00	347,10	684,06
Articolo 01.03.02.05.006 - Gas																					
13048	Gas	0,00	2.226,69	0,00	2.226,69	0,00	2.226,69	2.226,69	0,00	0,00	0,00	0,00	0,00	0,00	0,00	0,00	0,00	0,00	0,00	0,00	2.226,69
	TOTALE Articolo RI.US.01.03.02.05.006	0,00	2.226,69	0,00	2.226,69	0,00	2.226,69	2.226,69	0,00	0,00	0,00	0,00	0,00	0,00	0,00	0,00	0,00	0,00	0,00	0,00	2.226,69
Articolo 01.03.02.05.007 - Spese di condominio																					
13049	Spese di condominio e di gestione comune di locali ed immobili	111.070,32	37.424,98	0,00	148.495,30	132.833,80	15.661,50	148.495,30	0,00	0,00	18.014,55	23.361,73	396,61	23.758,34	5.743,79	0,00	167.729,71	156.195,53	0,00	11.534,18	16.058,11
	TOTALE Articolo RI.US.01.03.02.05.007	111.070,32	37.424,98	0,00	148.495,30	132.833,80	15.661,50	148.495,30	0,00	0,00	18.014,55	23.361,73	396,61	23.758,34	5.743,79	0,00	167.729,71	156.195,53	0,00	11.534,18	16.058,11
Articolo 01.03.02.05.999 - Utenze e canoni per altri servizi n.a.c.																					
13050	Utenze e canoni per altri servizi	1.000,00	0,00	0,00	1.000,00	0,00	1.000,00	1.000,00	0,00	0,00	5.734,44	18.052,64	1.033,24	19.085,88	13.351,44	0,00	19.385,73	18.052,64	0,00	1.333,09	2.033,24
	TOTALE Articolo RI.US.01.03.02.05.999	1.000,00	0,00	0,00	1.000,00	0,00	1.000,00	1.000,00	0,00	0,00	5.734,44	18.052,64	1.033,24	19.085,88	13.351,44	0,00	19.385,73	18.052,64	0,00	1.333,09	2.033,24
	TOTALE Capitolo RI.US.01.03.02.05	127.234,32	64.592,57	0,00	191.826,89	146.550,41	45.276,48	191.826,89	0,00	0,00	67.868,96	92.342,81	29.941,91	122.284,72	55.005,76	590,00	256.534,13	238.893,22	0,00	17.640,91	75.218,39
Capitolo 01.03.02.07 - Utilizzo di beni di terzi																					
Articolo 01.03.02.07.001 - Locazione di beni immobili																					
13051	Locazione di beni immobili	1.013.801,04	0,00	0,00	1.013.801,04	1.010.348,97	3.452,07	1.013.801,04	0,00	0,00	6,69	0,00	0,00	0,00	0,00	6,69	1.084.957,66	1.010.348,97	0,00	74.608,69	3.452,07
	TOTALE Articolo RI.US.01.03.02.07.001	1.013.801,04	0,00	0,00	1.013.801,04	1.010.348,97	3.452,07	1.013.801,04	0,00	0,00	6,69	0,00	0,00	0,00	0,00	6,69	1.084.957,66	1.010.348,97	0,00	74.608,69	3.452,07
Articolo 01.03.02.07.002 - Noleggi di mezzi di trasporto																					
13052	Noleggi di autovetture	0,00	0,00	0,00	0,00	0,00	0,00	0,00	0,00	0,00	595,80	1.195,80	2,00	1.197,80	602,00	0,00	1.284,11	1.195,80	0,00	88,31	2,00
13056	Noleggi di altri mezzi di trasporto stradali	0,00	0,00	0,00	0,00	0,00	0,00	0,00	0,00	0,00	16.824,22	0,00	0,00	0,00	16.824,22	0,00	0,00	0,00	0,00	0,00	0,00
	TOTALE Articolo RI.US.01.03.02.07.002	0,00	0,00	0,00	0,00	0,00	0,00	0,00	0,00	0,00	17.420,02	1.195,80	2,00	1.197,80	602,00	16.824,22	1.284,11	1.195,80	0,00	88,31	2,00
Articolo 01.03.02.07.003 - Noleggi di attrezzature scientifiche e sanitarie																					
13057	Noleggi di attrezzature scientifiche e sanitarie	0,00	0,00	0,00	0,00	0,00	0,00	0,00	0,00	0,00	6.663,93	1.663,93	0,00	1.663,93	0,00	5.000,00	1.786,80	1.663,93	0,00	122,87	0,00
	TOTALE Articolo RI.US.01.03.02.07.003	0,00	0,00	0,00	0,00	0,00	0,00	0,00	0,00	0,00	6.663,93	1.663,93	0,00	1.663,93	0,00	5.000,00	1.786,80	1.663,93	0,00	122,87	0,00
Articolo 01.03.02.07.004 - Noleggi di hardware																					
13058	Noleggi di hardware	0,00	20.000,00	0,00	20.000,00	0,00	20.000,00	20.000,00	0,00	0,00	16.628,41	26.307,65	35.806,85	62.114,50	45.486,09	0,00	28.250,33	26.307,65	0,00	1.942,68	55.806,85
	TOTALE Articolo RI.US.01.03.02.07.004	0,00	20.000,00	0,00	20.000,00	0,00	20.000,00	20.000,00	0,00	0,00	16.628,41	26.307,65	35.806,85	62.114,50	45.486,09	0,00	28.250,33	26.307,65	0,00	1.942,68	55.806,85
Articolo 01.03.02.07.006 - Licenze d'uso per software																					
13060	Licenze d'uso per software	11.280,00	730,01	0,00	12.010,01	4.707,06	7.302,95	12.010,01	0,00	0,00	27.211,03	20.864,21	52.344,77	73.208,98	45.997,95	0,00	27.459,56	25.571,27	0,00	1.888,29	59.647,72
	TOTALE Articolo RI.US.01.03.02.07.006	11.280,00	730,01	0,00	12.010,01	4.707,06	7.302,95	12.010,01	0,00	0,00	27.211,03	20.864,21	52.344,77	73.208,98	45.997,95	0,00	27.459,56	25.571,27	0,00	1.888,29	59.647,72
Articolo 01.03.02.07.007 - Altre licenze d'uso																					
13061	Altre licenze d'uso	3.000,00	0,00	0,00	3.000,00	0,00	3.000,00	3.000,00	0,00	0,00	0,00	585,04	1.000,00	1.585,04	1.585,04	0,00	628,24	585,04	0,00	43,20	4.000,00
	TOTALE Articolo RI.US.01.03.02.07.007	3.000,00	0,00	0,00	3.000,00	0,00	3.000,00	3.000,00	0,00	0,00	0,00	585,04	1.000,00	1.585,04	1.585,04	0,00	628,24	585,04	0,00	43,20	4.000,00
Articolo 01.03.02.07.008 - Noleggi di impianti e macchinari																					
13062	Noleggi di impianti e macchinari	19.200,20	7.920,49	0,00	27.120,69	9.195,09	17.925,60	27.120,69	0,00	0,00	24.734,62	23.677,52	22.319,19	45.996,71	21.262,09	0,00	35.300,08	32.872,61	0,00	2.427,47	40.244,79
	TOTALE Articolo RI.US.01.03.02.07.008	19.200,20	7.920,49	0,00	27.120,69	9.195,09	17.925,60	27.120,69	0,00	0,00	24.734,62	23.677,52	22.319,19	45.996,71	21.262,09	0,00	35.300,08	32.872,61	0,00	2.427,47	40.244,79
	TOTALE Capitolo RI.US.01.03.02.07	1.047.281,24	28.650,50	0,00	1.075.931,74	1.024.251,12	51.680,62	1.075.931,74	0,00	0,00 </											



RENDICONTO FINANZIARIO GESTIONALE ESERCIZIO 2017

Parte Spese

Missione/Programma/Titolo/Tipologia/Categoria/Capitolo/Articolo/Voce		GESTIONE DI COMPETENZA									Residui a inizio esercizio	GESTIONE DEI RESIDUI PASSIVI					GESTIONE DI CASSA				Totale dei residui passivi al termine dell'esercizio	
		Previsioni				Somme Impegnate			Differenze rispetto alle previsioni			Pagati	Rimasti da pagare	Totali	Variazioni		Previsione definitiva	Pagamenti	Differenze rispetto alle previsioni			
Codice	Denominazione	Iniziali	Variazioni in aumento	Variazioni in diminuzione	Definitive	Pagate	Rimasti da pagare	Totale impegni	in più	in meno	11				12	13 = (11 + 12)			14 = (13 - 10)	15 = (10 - 13)	16	17 = (5 + 11)
		1	2	3	4 = (1 + 2 - 3)	5	6	7 = (5 + 6)	8 = (7 - 4)	9 = (4 - 7)	10	11	12	13 = (11 + 12)	14 = (13 - 10)	15 = (10 - 13)	16	17 = (5 + 11)	18 = (17 - 16)	19 = (16 - 17)	20 = (6 + 12)	
	Articolo 01.03.02.08.001 - Leasing operativo di mezzi di trasporto																					
13063	Leasing operativo di autovetture	0,00	0,00	0,00	0,00	0,00	0,00	0,00	0,00	0,00	550,44	2.201,76	0,00	2.201,76	1.651,32	0,00	2.364,35	2.201,76	0,00	162,59	0,00	
13064	Leasing operativo di altri mezzi di trasporto stradale	0,00	0,00	0,00	0,00	0,00	0,00	0,00	0,00	0,00	0,00	0,00	0,00	0,00	0,00	0,00	0,00	0,00	0,00	0,00	0,00	
	TOTALE Articolo RI.US.01.03.02.08.001	0,00	0,00	0,00	0,00	0,00	0,00	0,00	0,00	0,00	550,44	2.201,76	0,00	2.201,76	1.651,32	0,00	2.364,35	2.201,76	0,00	162,59	0,00	
	Articolo 01.03.02.08.002 - Leasing operativo di attrezzature e macchinari																					
13066	Leasing operativo di attrezzature e macchinari	0,00	0,00	0,00	0,00	0,00	0,00	0,00	0,00	0,00	19.869,24	16.424,86	3.743,50	20.168,36	299,12	0,00	17.637,75	16.424,86	0,00	1.212,89	3.743,50	
	TOTALE Articolo RI.US.01.03.02.08.002	0,00	0,00	0,00	0,00	0,00	0,00	0,00	0,00	0,00	19.869,24	16.424,86	3.743,50	20.168,36	299,12	0,00	17.637,75	16.424,86	0,00	1.212,89	3.743,50	
	Articolo 01.03.02.08.999 - Leasing operativo di altri beni																					
13067	Leasing operativo di altri beni	0,00	0,00	0,00	0,00	0,00	0,00	0,00	0,00	0,00	26.779,97	13.295,83	0,03	13.295,86	0,00	13.484,11	14.277,65	13.295,83	0,00	981,82	0,03	
	TOTALE Articolo RI.US.01.03.02.08.999	0,00	0,00	0,00	0,00	0,00	0,00	0,00	0,00	0,00	26.779,97	13.295,83	0,03	13.295,86	0,00	13.484,11	14.277,65	13.295,83	0,00	981,82	0,03	
	TOTALE Capitolo RI.US.01.03.02.08	0,00	0,00	0,00	0,00	0,00	0,00	0,00	0,00	0,00	47.199,65	31.922,45	3.743,53	35.665,98	1.950,44	13.484,11	34.279,75	31.922,45	0,00	2.357,30	3.743,53	
	Capitolo 01.03.02.09 - Manutenzione ordinaria e riparazioni																					
	Articolo 01.03.02.09.001 - Manutenzione ordinaria e riparazioni di mezzi di trasporto ad uso civile, di sicurezza e ordine pubblico																					
13069	Manutenzione ordinaria e riparazioni di altri mezzi di trasporto stradale	0,00	0,00	0,00	0,00	0,00	0,00	0,00	0,00	0,00	366,00	454,64	365,98	820,62	454,62	0,00	488,21	454,64	0,00	33,57	365,98	
	TOTALE Articolo RI.US.01.03.02.09.001	0,00	0,00	0,00	0,00	0,00	0,00	0,00	0,00	0,00	366,00	454,64	365,98	820,62	454,62	0,00	488,21	454,64	0,00	33,57	365,98	
	Articolo 01.03.02.09.003 - Manutenzione ordinaria e riparazioni di mobili e arredi																					
13072	Manutenzione ordinaria e riparazioni di mobili e arredi	0,00	5.000,00	0,00	5.000,00	0,00	5.000,00	5.000,00	0,00	0,00	600,00	555,08	244,51	799,59	199,59	0,00	596,07	555,08	0,00	40,99	5.244,51	
	TOTALE Articolo RI.US.01.03.02.09.003	0,00	5.000,00	0,00	5.000,00	0,00	5.000,00	5.000,00	0,00	0,00	600,00	555,08	244,51	799,59	199,59	0,00	596,07	555,08	0,00	40,99	5.244,51	
	Articolo 01.03.02.09.004 - Manutenzione ordinaria e riparazioni di impianti e macchinari																					
13073	Manutenzione ordinaria e riparazioni di impianti e macchinari	11.380,08	54.060,19	0,00	65.440,27	17.671,88	47.768,39	65.440,27	0,00	0,00	30.394,34	82.196,55	33.426,54	115.623,09	85.228,75	0,00	107.243,16	99.868,43	0,00	7.374,73	81.194,93	
	TOTALE Articolo RI.US.01.03.02.09.004	11.380,08	54.060,19	0,00	65.440,27	17.671,88	47.768,39	65.440,27	0,00	0,00	30.394,34	82.196,55	33.426,54	115.623,09	85.228,75	0,00	107.243,16	99.868,43	0,00	7.374,73	81.194,93	
	Articolo 01.03.02.09.005 - Manutenzione ordinaria e riparazioni di attrezzature																					
13074	Manutenzione ordinaria e riparazioni di attrezzature	12.515,64	3.791,08	0,00	16.306,72	5.970,38	10.336,34	16.306,72	0,00	0,00	128.173,12	72.708,82	40.629,68	113.338,50	0,00	14.834,62	84.489,28	78.679,20	0,00	5.810,08	50.966,02	
	TOTALE Articolo RI.US.01.03.02.09.005	12.515,64	3.791,08	0,00	16.306,72	5.970,38	10.336,34	16.306,72	0,00	0,00	128.173,12	72.708,82	40.629,68	113.338,50	0,00	14.834,62	84.489,28	78.679,20	0,00	5.810,08	50.966,02	
	Articolo 01.03.02.09.006 - Manutenzione ordinaria e riparazioni di macchine per ufficio																					
13075	Manutenzione ordinaria e riparazioni di macchine per ufficio	14.640,00	400,00	0,00	15.040,00	7.837,38	7.202,62	15.040,00	0,00	0,00	25.295,66	16.403,19	26.726,18	43.129,37	17.833,71	0,00	26.030,60	24.240,57	0,00	1.790,03	33.928,80	
	TOTALE Articolo RI.US.01.03.02.09.006	14.640,00	400,00	0,00	15.040,00	7.837,38	7.202,62	15.040,00	0,00	0,00	25.295,66	16.403,19	26.726,18	43.129,37	17.833,71	0,00	26.030,60	24.240,57	0,00	1.790,03	33.928,80	
	Articolo 01.03.02.09.008 - Manutenzione ordinaria e riparazioni di beni immobili di proprietà																					
13076	Manutenzione ordinaria e riparazioni di beni immobili di proprietà	1.403,00	2.620,00	0,00	4.023,00	2.925,29	1.097,71	4.023,00	0,00	0,00	26.128,38	18.560,50	13.455,75	32.016,25	5.887,87	0,00	23.072,39	21.485,79	0,00	1.586,60	14.553,46	
13077	Manutenzione ordinaria e riparazioni di beni immobili in locazione, in comodato o in uso	0,00	9.068,78	0,00	9.068,78	8.044,28	1.024,50	9.068,78	0,00	0,00	7.337,20	6.759,87	28,00	6.787,87	0,00	549,33	15.897,35	14.804,15	0,00	1.093,20	1.052,50	
	TOTALE Articolo RI.US.01.03.02.09.008	1.403,00	11.688,78	0,00	13.091,78	10.969,57	2.122,21	13.091,78	0,00	0,00	33.465,58	25.320,37	13.483,75	38.804,12	5.887,87	549,33	38.969,74	36.289,94	0,00	2.679,80	15.605,96	
	TOTALE Capitolo RI.US.01.03.02.09	39.938,72	74.940,05	0,00	114.878,77	42.449,21	72.429,56	114.878,77	0,00	0,00	218.294,70	197.638,65	114.876,64	312.515,29	109.604,54	15.383,95	257.817,06	240.087,86	0,00	17.729,20	187.306,20	
	Capitolo 01.03.02.10 - Consulenze																					
	Articolo 01.03.02.10.001 - Incarichi libero professionali di studi, ricerca e consulenza																					
13078	Incarichi libero professionali di studi, ricerca e consulenza	16.450,00	53.222,92	0,00	69.672,92	46,92	69.626,00	69.672,92	0,00	0,00	174.658,35	80.601,69	75.895,81	156.497,50	0,00	18.160,85	86.604,07	80.648,61	0,00	5.955,46	145.521,81	
	TOTALE Articolo RI.US.01.03.02.10.001	16.450,00	53.222,92	0,00	69.672,92	46,92	69.626,00	69.672,92	0,00	0,00	174.658,35	80.601,69	75.895,81	156.497,50	0,00	18.160,85	86.604,07	80.648,61	0,00	5.955,46	145.521,81	
	Articolo 01.03.02.10.002 - Esperti per commissioni, comitati e consigli																					
13079	Esperti per commissioni, comitati e consigli	0,00	0,00	0,00	0,00	0,00	0,00	0,00	0,00	0,00	1.000,00	0,00	0,00	0,00	1.000,00	0,00	0,00	0,00	0,00	0,00	0,00	
	TOTALE Articolo RI.US.01.03.02.10.002	0,00	0,00	0,00	0,00	0,00	0,00	0,00	0,00	0,00	1.000,00	0,00	0,00	0,00	1.000,00	0,00	0,00	0,00	0,00	0,00	0,00	
	TOTALE Capitolo RI.US.01.03.02.10	16.450,00	53.222,92	0,00	69.672,92	46,92	69.626,00	69.672,92	0,00	0,00	175.658,35	80.601,69	75.895,81	156.497,50	0,00	19.160,85	86.604,07	80.648,61	0,00	5.955,46	145.521,81	
	Capitolo 01.03.02.11 - Prestazioni professionali e specialistiche																					
	Articolo 01.03.02.11.001 - Interpretariato e traduzioni																					
13080	Interpretariato e traduzioni	13.491,00	15.623,85	0,00	29.114,85	5.965,37	23.149,48	29.114,85	0,00	0,00	70.764,92	19.255,75	35.448,05	54.703,80	0,00	16.061,12	27.083,56	25.221,12	0,00	1.862,44	58.597,53	
	TOTALE Articolo RI.US.01.03.02.11.001	13.491,00	15.623,85	0,00	29.114,85	5.965,37	23.149,48	29.114,85	0,00	0,00	70.764,92	19.255,75	35.448,05	54.7								



RENDICONTO FINANZIARIO GESTIONALE ESERCIZIO 2017

Parte Spese

Missione/Programma/Titolo/Tipologia/Categoria/Capitolo/Articolo/Voce		GESTIONE DI COMPETENZA									Residui a inizio esercizio	GESTIONE DEI RESIDUI PASSIVI					GESTIONE DI CASSA				Totale dei residui passivi al termine dell'esercizio
		Previsioni			Somme Impegnate			Differenze rispetto alle previsioni				Pagati	Rimasti da pagare	Totali	Variazioni		Previsione definitiva	Pagamenti	Differenze rispetto alle previsioni		
Codice	Denominazione	Iniziali	Variazioni in aumento	Variazioni in diminuzione	Definitive	Pagate	Rimasti da pagare	Totale impegni	in più	in meno	11				12	13 = (11 + 12)			14 = (13 - 10)	15 = (10 - 13)	16
		1	2	3	4 = (1 + 2 - 3)	5	6	7 = (5 + 6)	8 = (7 - 4)	9 = (4 - 7)	10	11	12	13 = (11 + 12)	14 = (13 - 10)	15 = (10 - 13)	16	17 = (5 + 11)	18 = (17 - 16)	19 = (16 - 17)	20 = (6 + 12)
13081	Perizie	0,00	0,00	0,00	0,00	0,00	0,00	0,00	0,00	0,00	0,00	0,00	0,00	0,00	0,00	0,00	0,00	0,00	0,00	0,00	0,00
	TOTALE Articolo RI.US.01.03.02.11.004	0,00	0,00	0,00	0,00	0,00	0,00	0,00	0,00	0,00	0,00	0,00	0,00	0,00	0,00	0,00	0,00	0,00	0,00	0,00	0,00
	Articolo 01.03.02.11.008 - Prestazioni di natura contabile, tributaria e del lavoro																				
13082	Prestazioni di natura contabile, tributaria e del lavoro	5.000,00	0,00	0,00	5.000,00	0,00	5.000,00	5.000,00	0,00	0,00	0,00	5.960,00	0,00	5.960,00	5.960,00	0,00	6.400,11	5.960,00	0,00	440,11	5.000,00
	TOTALE Articolo RI.US.01.03.02.11.008	5.000,00	0,00	0,00	5.000,00	0,00	5.000,00	5.000,00	0,00	0,00	0,00	5.960,00	0,00	5.960,00	5.960,00	0,00	6.400,11	5.960,00	0,00	440,11	5.000,00
	Articolo 01.03.02.11.009 - Prestazioni tecnico-scientifiche a fini di ricerca																				
13083	Prestazioni tecnico-scientifiche a fini di ricerca	491.175,60	755.819,30	0,00	1.246.994,90	522.642,10	724.352,80	1.246.994,90	0,00	0,00	766.476,98	364.635,02	228.864,24	593.499,26	0,00	172.977,72	952.797,64	887.277,12	0,00	65.520,52	953.217,04
	TOTALE Articolo RI.US.01.03.02.11.009	491.175,60	755.819,30	0,00	1.246.994,90	522.642,10	724.352,80	1.246.994,90	0,00	0,00	766.476,98	364.635,02	228.864,24	593.499,26	0,00	172.977,72	952.797,64	887.277,12	0,00	65.520,52	953.217,04
	Articolo 01.03.02.11.999 - Altre prestazioni professionali e specialistiche n.a.c.																				
13085	Altre prestazioni professionali e specialistiche	78.281,76	237.494,13	0,00	315.775,89	100.862,44	214.913,45	315.775,89	0,00	0,00	311.688,30	168.725,36	65.803,54	234.528,90	0,00	77.159,40	289.495,38	269.587,80	0,00	19.907,58	280.716,99
	TOTALE Articolo RI.US.01.03.02.11.999	78.281,76	237.494,13	0,00	315.775,89	100.862,44	214.913,45	315.775,89	0,00	0,00	311.688,30	168.725,36	65.803,54	234.528,90	0,00	77.159,40	289.495,38	269.587,80	0,00	19.907,58	280.716,99
	TOTALE Capitolo RI.US.01.03.02.11	587.948,36	1.008.937,28	0,00	1.596.885,64	629.469,91	967.415,73	1.596.885,64	0,00	0,00	1.148.930,20	558.576,13	330.115,83	888.691,96	5.960,00	266.198,24	1.275.776,69	1.188.046,04	0,00	87.730,65	1.297.531,56
	Capitolo 01.03.02.12 - Lavoro flessibile, quota LSU e acquisto di servizi da agenzie di lavoro interinale																				
	Articolo 01.03.02.12.003 - Collaborazioni coordinate e a progetto																				
13087	Collaborazioni coordinate e a progetto	10.000,00	126.119,59	0,00	136.119,59	28.603,14	107.516,45	136.119,59	0,00	0,00	487.908,51	123.350,89	308.982,46	432.333,35	0,00	55.575,16	163.175,00	151.954,03	0,00	11.220,97	416.498,91
	TOTALE Articolo RI.US.01.03.02.12.003	10.000,00	126.119,59	0,00	136.119,59	28.603,14	107.516,45	136.119,59	0,00	0,00	487.908,51	123.350,89	308.982,46	432.333,35	0,00	55.575,16	163.175,00	151.954,03	0,00	11.220,97	416.498,91
	TOTALE Capitolo RI.US.01.03.02.12	10.000,00	126.119,59	0,00	136.119,59	28.603,14	107.516,45	136.119,59	0,00	0,00	487.908,51	123.350,89	308.982,46	432.333,35	0,00	55.575,16	163.175,00	151.954,03	0,00	11.220,97	416.498,91
	Capitolo 01.03.02.13 - Servizi ausiliari per il funzionamento dell'ente																				
	Articolo 01.03.02.13.001 - Servizi di sorveglianza e custodia																				
13088	Vigilanza	0,00	0,00	0,00	0,00	0,00	0,00	0,00	0,00	0,00	1.472,60	0,00	1.256,79	1.256,79	0,00	215,81	0,00	0,00	0,00	0,00	1.256,79
	TOTALE Articolo RI.US.01.03.02.13.001	0,00	0,00	0,00	0,00	0,00	0,00	0,00	0,00	0,00	1.472,60	0,00	1.256,79	1.256,79	0,00	215,81	0,00	0,00	0,00	0,00	1.256,79
	Articolo 01.03.02.13.002 - Servizi di pulizia e lavanderia																				
13089	Pulizia	0,00	1.516,60	0,00	1.516,60	0,00	1.516,60	1.516,60	0,00	0,00	2.527,28	1.337,12	275,90	1.613,02	0,00	914,26	1.435,86	1.337,12	0,00	98,74	1.792,50
	TOTALE Articolo RI.US.01.03.02.13.002	0,00	1.516,60	0,00	1.516,60	0,00	1.516,60	1.516,60	0,00	0,00	2.527,28	1.337,12	275,90	1.613,02	0,00	914,26	1.435,86	1.337,12	0,00	98,74	1.792,50
	Articolo 01.03.02.13.003 - Trasporti, traslochi e facchinaggio																				
13091	Trasporti, traslochi e facchinaggio	0,00	19.266,00	0,00	19.266,00	305,00	18.961,00	19.266,00	0,00	0,00	8.588,77	15.368,05	14.265,79	29.633,84	21.045,07	0,00	16.830,40	15.673,05	0,00	1.157,35	33.226,79
13092	Acquisto di buoni taxi	1.200,00	0,00	0,00	1.200,00	1.200,00	0,00	1.200,00	0,00	0,00	175,84	866,40	2.304,23	3.170,63	2.994,79	0,00	2.218,99	2.066,40	0,00	152,59	2.304,23
	TOTALE Articolo RI.US.01.03.02.13.003	1.200,00	19.266,00	0,00	20.466,00	1.505,00	18.961,00	20.466,00	0,00	0,00	8.764,61	16.234,45	16.570,02	32.804,47	24.039,86	0,00	19.049,39	17.739,45	0,00	1.309,94	35.531,02
	Articolo 01.03.02.13.004 - Stampa e rilegatura																				
13093	Stampa e rilegatura di pubblicazioni	23.000,00	102.102,76	0,00	125.102,76	6.571,50	118.531,26	125.102,76	0,00	0,00	335.696,68	153.623,22	236.380,04	390.003,26	54.306,58	0,00	172.024,22	160.194,72	0,00	11.829,50	354.911,30
	TOTALE Articolo RI.US.01.03.02.13.004	23.000,00	102.102,76	0,00	125.102,76	6.571,50	118.531,26	125.102,76	0,00	0,00	335.696,68	153.623,22	236.380,04	390.003,26	54.306,58	0,00	172.024,22	160.194,72	0,00	11.829,50	354.911,30
	Articolo 01.03.02.13.006 - Rimozione e smaltimento di rifiuti tossico-nocivi e di altri materiali																				
13094	Rimozione e smaltimento di rifiuti tossico-nocivi e di altri materiali	0,00	3.000,00	0,00	3.000,00	0,00	3.000,00	3.000,00	0,00	0,00	1.744,05	1,50	465,48	466,98	0,00	1.277,07	1,61	1,50	0,00	0,11	3.465,48
	TOTALE Articolo RI.US.01.03.02.13.006	0,00	3.000,00	0,00	3.000,00	0,00	3.000,00	3.000,00	0,00	0,00	1.744,05	1,50	465,48	466,98	0,00	1.277,07	1,61	1,50	0,00	0,11	3.465,48
	TOTALE Capitolo RI.US.01.03.02.13	24.200,00	125.885,36	0,00	150.085,36	8.076,50	142.008,86	150.085,36	0,00	0,00	350.205,22	171.196,29	254.948,23	426.144,52	78.346,44	2.407,14	192.511,08	179.272,79	0,00	13.238,29	396.957,09
	Capitolo 01.03.02.14 - Servizi di ristorazione																				
	Articolo 01.03.02.14.002 - Servizio mensa personale civile																				
13095	Mensa	0,00	0,00	0,00	0,00	0,00	0,00	0,00	0,00	0,00	301,97	202,28	99,69	301,97	0,00	0,00	434,43	202,28	0,00	232,15	99,69
	TOTALE Articolo RI.US.01.03.02.14.002	0,00	0,00	0,00	0,00	0,00	0,00	0,00	0,00	0,00	301,97	202,28	99,69	301,97	0,00	0,00	434,43	202,28	0,00	232,15	99,69
	TOTALE Capitolo RI.US.01.03.02.14	0,00	0,00	0,00	0,00	0,00	0,00	0,00	0,00	0,00	301,97	202,28	99,69	301,97	0,00	0,00	434,43	202,28	0,00	232,15	99,69
	Capitolo 01.03.02.16 - Servizi amministrativi																				
	Articolo 01.03.02.16.001 - Pubblicazione bandi di gara																				
13096	Pubblicazione bandi di gara	0,00	1.800,00	0,00	1.800,00	0,00	1.800,00	1.													



RENDICONTO FINANZIARIO GESTIONALE ESERCIZIO 2017

Parte Spese

Missione/Programma/Titolo/Tipologia/Categoria/Capitolo/Articolo/Voce		GESTIONE DI COMPETENZA									Residui a inizio esercizio	GESTIONE DEI RESIDUI PASSIVI					GESTIONE DI CASSA				Totale dei residui passivi al termine dell'esercizio
		Previsioni				Somme Impegnate			Differenze rispetto alle previsioni			Pagati	Rimasti da pagare	Totali	Variazioni		Previsione definitiva	Pagamenti	Differenze rispetto alle previsioni		
Codice	Denominazione	Iniziali	Variazioni in aumento	Variazioni in diminuzione	Definitive	Pagate	Rimasti da pagare	Totale impegni	in più	in meno	10				11	12			13 = (11 + 12)	14 = (13 - 10)	15 = (10 - 13)
		1	2	3	4 = (1 + 2 - 3)	5	6	7 = (5 + 6)	8 = (7 - 4)	9 = (4 - 7)											
13098	Spese notarili	0,00	0,00	0,00	0,00	0,00	0,00	0,00	0,00	0,00	1.147,89	301,61	37,60	339,21	0,00	808,68	323,88	301,61	0,00	22,27	37,60
	TOTALE Articolo RI.US.01.03.02.16.004	0,00	0,00	0,00	0,00	0,00	0,00	0,00	0,00	0,00	1.147,89	301,61	37,60	339,21	0,00	808,68	323,88	301,61	0,00	22,27	37,60
	TOTALE Capitolo RI.US.01.03.02.16	450,00	5.124,29	0,00	5.574,29	410,37	5.163,92	5.574,29	0,00	0,00	10.645,28	8.104,06	9.544,78	17.648,84	7.812,24	808,68	9.143,17	8.514,43	0,00	628,74	14.708,70
	Capitolo 01.03.02.17 - Servizi finanziari																				
	Articolo 01.03.02.17.001 - Commissioni per servizi finanziari																				
13099	Oneri per fidejussioni	0,00	6.168,50	0,00	6.168,50	2.875,03	3.293,47	6.168,50	0,00	0,00	0,00	1.210,90	47,85	1.258,75	1.258,75	0,00	4.387,65	4.085,93	0,00	301,72	3.341,32
13100	Spese per commissioni bancarie	0,00	0,00	0,00	0,00	0,00	0,00	0,00	0,00	0,00	83,49	276,50	121,26	397,76	314,27	0,00	296,92	276,50	0,00	20,42	121,26
	TOTALE Articolo RI.US.01.03.02.17.001	0,00	6.168,50	0,00	6.168,50	2.875,03	3.293,47	6.168,50	0,00	0,00	83,49	1.487,40	169,11	1.656,51	1.573,02	0,00	4.684,57	4.362,43	0,00	322,14	3.462,58
	TOTALE Capitolo RI.US.01.03.02.17	0,00	6.168,50	0,00	6.168,50	2.875,03	3.293,47	6.168,50	0,00	0,00	83,49	1.487,40	169,11	1.656,51	1.573,02	0,00	4.684,57	4.362,43	0,00	322,14	3.462,58
	Capitolo 01.03.02.18 - Servizi sanitari																				
	Articolo 01.03.02.18.001 - Spese per accertamenti sanitari resi necessari dall'attivita' lavorativa																				
13101	Spese per accertamenti sanitari, ivi comprese le spese per visite fiscali	420,00	691,52	0,00	1.111,52	224,92	886,60	1.111,52	0,00	0,00	2.201,92	2.229,84	1.129,53	3.359,37	1.157,45	0,00	2.636,03	2.454,76	0,00	181,27	2.016,13
	TOTALE Articolo RI.US.01.03.02.18.001	420,00	691,52	0,00	1.111,52	224,92	886,60	1.111,52	0,00	0,00	2.201,92	2.229,84	1.129,53	3.359,37	1.157,45	0,00	2.636,03	2.454,76	0,00	181,27	2.016,13
	TOTALE Capitolo RI.US.01.03.02.18	420,00	691,52	0,00	1.111,52	224,92	886,60	1.111,52	0,00	0,00	2.201,92	2.229,84	1.129,53	3.359,37	1.157,45	0,00	2.636,03	2.454,76	0,00	181,27	2.016,13
	Capitolo 01.03.02.19 - Servizi informatici e di telecomunicazioni																				
	Articolo 01.03.02.19.001 - Gestione e manutenzione applicazioni																				
13102	Gestione e manutenzione applicazioni	0,00	0,00	0,00	0,00	0,00	0,00	0,00	0,00	0,00	1,56	663,68	1,56	665,24	663,68	0,00	712,69	663,68	0,00	49,01	1,56
	TOTALE Articolo RI.US.01.03.02.19.001	0,00	0,00	0,00	0,00	0,00	0,00	0,00	0,00	0,00	1,56	663,68	1,56	665,24	663,68	0,00	712,69	663,68	0,00	49,01	1,56
	Articolo 01.03.02.19.003 - Servizi per l'interoperabilita' e la cooperazione																				
13103	Spese per la progettazione, lo sviluppo, la gestione e la manutenzione di servizi applicativi integrati e siti web	47.580,00	9.906,65	0,00	57.486,65	47.580,00	9.906,65	57.486,65	0,00	0,00	61.695,54	84.415,20	24.266,30	108.681,50	46.985,96	0,00	141.742,31	131.995,20	0,00	9.747,11	34.172,95
	TOTALE Articolo RI.US.01.03.02.19.003	47.580,00	9.906,65	0,00	57.486,65	47.580,00	9.906,65	57.486,65	0,00	0,00	61.695,54	84.415,20	24.266,30	108.681,50	46.985,96	0,00	141.742,31	131.995,20	0,00	9.747,11	34.172,95
	Articolo 01.03.02.19.004 - Servizi di rete per trasmissione dati e VoIP e relativa manutenzione																				
13104	Servizi di rete per trasmissione dati e VoIP e relativa manutenzione	0,00	0,00	0,00	0,00	0,00	0,00	0,00	0,00	0,00	0,00	4.261,46	0,00	4.261,46	4.261,46	0,00	4.576,15	4.261,46	0,00	314,69	0,00
	TOTALE Articolo RI.US.01.03.02.19.004	0,00	0,00	0,00	0,00	0,00	0,00	0,00	0,00	0,00	0,00	4.261,46	0,00	4.261,46	4.261,46	0,00	4.576,15	4.261,46	0,00	314,69	0,00
	Articolo 01.03.02.19.005 - Servizi per i sistemi e relativa manutenzione																				
13117	Servizi per i sistemi informativi e per telecomunicazioni	0,00	0,00	0,00	0,00	0,00	0,00	0,00	0,00	0,00	0,00	488,00	0,00	488,00	488,00	0,00	524,04	488,00	0,00	36,04	0,00
	TOTALE Articolo RI.US.01.03.02.19.005	0,00	0,00	0,00	0,00	0,00	0,00	0,00	0,00	0,00	0,00	488,00	0,00	488,00	488,00	0,00	524,04	488,00	0,00	36,04	0,00
	Articolo 01.03.02.19.007 - Servizi di gestione documentale																				
13105	Servizi per la gestione documentale	0,00	0,00	0,00	0,00	0,00	0,00	0,00	0,00	0,00	4.500,00	2.200,00	0,00	2.200,00	0,00	2.300,00	2.362,46	2.200,00	0,00	162,46	0,00
	TOTALE Articolo RI.US.01.03.02.19.007	0,00	0,00	0,00	0,00	0,00	0,00	0,00	0,00	0,00	4.500,00	2.200,00	0,00	2.200,00	0,00	2.300,00	2.362,46	2.200,00	0,00	162,46	0,00
	Articolo 01.03.02.19.010 - Servizi di consulenza e prestazioni professionali ICT																				
13106	Servizi di consulenza e prestazioni professionali ICT	0,00	11.000,00	0,00	11.000,00	11.000,00	0,00	11.000,00	0,00	0,00	11.074,01	2.074,00	9.000,00	11.074,00	0,00	0,01	14.039,44	13.074,00	0,00	965,44	9.000,00
	TOTALE Articolo RI.US.01.03.02.19.010	0,00	11.000,00	0,00	11.000,00	11.000,00	0,00	11.000,00	0,00	0,00	11.074,01	2.074,00	9.000,00	11.074,00	0,00	0,01	14.039,44	13.074,00	0,00	965,44	9.000,00
	TOTALE Capitolo RI.US.01.03.02.19	47.580,00	20.906,65	0,00	68.486,65	58.580,00	9.906,65	68.486,65	0,00	0,00	77.271,11	94.102,34	33.267,86	127.370,20	52.399,10	2.300,01	163.957,09	152.682,34	0,00	11.274,75	43.174,51
	Capitolo 01.03.02.99 - Altri servizi																				
	Articolo 01.03.02.99.002 - Altre spese legali																				
13107	Spese legali	17.754,58	0,00	0,00	17.754,58	17.754,58	0,00	17.754,58	0,00	0,00	9.246,99	0,00	0,00	0,00	0,00	9.246,99	19.065,66	17.754,58	0,00	1.311,08	0,00
	TOTALE Articolo RI.US.01.03.02.99.002	17.754,58	0,00	0,00	17.754,58	17.754,58	0,00	17.754,58	0,00	0,00	9.246,99	0,00	0,00	0,00	0,00	9.246,99	19.065,66	17.754,58	0,00	1.311,08	0,00
	Articolo 01.03.02.99.003 - Quote di associazioni																				
13108	Quote di iscrizione ad associazioni	12.000,00	2.000,00	0,00	14.000,00	1.620,00	12.380,00	14.000,00	0,00	0,00	12.499,62	15.034,31	1.427,97	16.462,28	3.962,66	0,00	17.884,14	16.654,31	0,00	1.229,83	13.807,97
	TOTALE Articolo RI.US.01.03.02.99.003	12.000,00	2.000,00	0,00	14.000,00	1.620,00	12.380,00	14.000,00	0,00	0,00	12.499,62	15.034,31	1.427,97	16.462,28	3.962,66	0,00	17.884,14	16.654,31	0,00	1.229,83	13.807,97
	Articolo 01.03.02.99.005 - Spese per commissioni e comitati dell'Ente																				
13109	Spese per componenti commissioni concorso e selezione del personale	0,00	2.433,25	0,00	2.433,25	299,72	2.133,53	2.433,25	0,00	0,00	199,48	415,02	0,00	415,02	215,54	0,00	767,52	714,74	0,00	52,78	2.133,53
	TOTALE Articolo RI.US.01.03.02.99.005	0,00	2.433,25	0,00	2.433,25	299,72	2.133,53	2.433,25	0,00	0,00	199,48	415,02	0,00	415,02	215,54	0,00	767,52	714,74			



RENDICONTO FINANZIARIO GESTIONALE ESERCIZIO 2017

Parte Spese

Missione/Programma/Titolo/Tipologia/Categoria/Capitolo/Articolo/Voce		GESTIONE DI COMPETENZA									Residui a inizio esercizio	GESTIONE DEI RESIDUI PASSIVI					GESTIONE DI CASSA				Totale dei residui passivi al termine dell'esercizio	
		Previsioni				Somme Impegnate			Differenze rispetto alle previsioni			Pagati	Rimasti da pagare	Totali	Variazioni		Previsione definitiva	Pagamenti	Differenze rispetto alle previsioni			
Codice	Denominazione	Iniziali	Variazioni in aumento	Variazioni in diminuzione	Definitive	Pagate	Rimasti da pagare	Totale impegni	in più	in meno	11				12	13 = (11 + 12)			14 = (13 - 10)	15 = (10 - 13)	16	17 = (5 + 11)
		1	2	3	4 = (1 + 2 - 3)	5	6	7 = (5 + 6)	8 = (7 - 4)	9 = (4 - 7)	10	11	12	13 = (11 + 12)	14 = (13 - 10)	15 = (10 - 13)	16	17 = (5 + 11)	18 = (17 - 16)	19 = (16 - 17)	20 = (6 + 12)	
	TOTALE Articolo RI.US.01.03.02.99.009	0,00	0,00	0,00	0,00	0,00	0,00	0,00	0,00	0,00	0,00	1.328,94	1.067,06	2.396,00	2.396,00	0,00	1.427,07	1.328,94	0,00	98,13	1.067,06	
13113	Articolo 01.03.02.99.010 - Formazione a personale esterno all'ente																					
	Spese per l'organizzazione di corsi di formazione	0,00	81.481,57	0,00	81.481,57	4.733,94	76.747,63	81.481,57	0,00	0,00	19.372,30	4.920,85	12.609,46	17.530,31	0,00	1.841,99	10.367,75	9.654,79	0,00	712,96	89.357,09	
	TOTALE Articolo RI.US.01.03.02.99.010	0,00	81.481,57	0,00	81.481,57	4.733,94	76.747,63	81.481,57	0,00	0,00	19.372,30	4.920,85	12.609,46	17.530,31	0,00	1.841,99	10.367,75	9.654,79	0,00	712,96	89.357,09	
13114	Articolo 01.03.02.99.011 - Servizi per attività di rappresentanza																					
	Servizi per attività di rappresentanza	5.000,00	0,00	1.000,00	4.000,00	1.028,10	2.971,90	4.000,00	0,00	0,00	1.353,09	2.885,40	5.132,99	8.018,39	6.665,30	0,00	4.202,49	3.913,50	0,00	288,99	8.104,89	
	TOTALE Articolo RI.US.01.03.02.99.011	5.000,00	0,00	1.000,00	4.000,00	1.028,10	2.971,90	4.000,00	0,00	0,00	1.353,09	2.885,40	5.132,99	8.018,39	6.665,30	0,00	4.202,49	3.913,50	0,00	288,99	8.104,89	
13115	Articolo 01.03.02.99.999 - Altri servizi diversi n.a.c.																					
	Altri servizi non altrimenti classificabili	375,68	38.480,00	0,00	38.855,68	0,00	38.855,68	38.855,68	0,00	0,00	36.213,27	10.927,59	8.182,83	19.110,42	0,00	17.102,85	11.734,53	10.927,59	0,00	806,94	47.038,51	
	TOTALE Articolo RI.US.01.03.02.99.999	375,68	38.480,00	0,00	38.855,68	0,00	38.855,68	38.855,68	0,00	0,00	36.213,27	10.927,59	8.182,83	19.110,42	0,00	17.102,85	11.734,53	10.927,59	0,00	806,94	47.038,51	
	TOTALE Capitolo RI.US.01.03.02.99	35.130,26	124.394,82	1.000,00	158.525,08	25.436,34	133.088,74	158.525,08	0,00	0,00	78.884,75	35.512,11	28.420,31	63.932,42	13.239,50	28.191,83	65.449,16	60.948,45	0,00	4.500,71	161.509,05	
	TOTALE Categoria RI.US.01.03.02	2.380.010,71	2.566.930,72	3.000,00	4.943.941,43	2.235.304,64	2.707.899,46	4.943.204,10	0,00	737,33	5.027.748,63	2.278.018,79	2.478.062,87	4.756.081,66	593.059,72	864.726,69	4.848.851,51	4.513.323,43	0,00	335.528,08	5.185.962,33	
	TOTALE Tipologia RI.US.01.03	2.638.166,70	2.725.864,47	16.000,80	5.348.030,37	2.278.734,71	3.068.558,33	5.347.293,04	0,00	737,33	6.115.171,35	2.672.832,29	2.905.083,36	5.577.915,65	621.721,58	1.158.977,28	5.319.456,95	4.951.567,00	0,00	367.889,95	5.973.641,69	
	Tipologia 01.04 - Trasferimenti correnti																					
	Categoria 01.04.01 - Trasferimenti correnti a Amministrazioni Pubbliche																					
	Capitolo 01.04.01.01 - Trasferimenti correnti a Amministrazioni Centrali																					
	Articolo 01.04.01.01.013 - Trasferimenti correnti a enti e istituzioni centrali di ricerca e Istituti e stazioni sperimentali per la ricerca																					
14001	Trasferimenti correnti a enti e istituzioni centrali di ricerca e Istituti e stazioni sperimentali per la ricerca	15.432,99	4.901,03	0,00	20.334,02	8.168,38	12.165,64	20.334,02	0,00	0,00	70.730,28	10.042,70	0,00	10.042,70	0,00	60.687,58	19.961,10	18.211,08	0,00	1.750,02	12.165,64	
	TOTALE Articolo RI.US.01.04.01.01.013	15.432,99	4.901,03	0,00	20.334,02	8.168,38	12.165,64	20.334,02	0,00	0,00	70.730,28	10.042,70	0,00	10.042,70	0,00	60.687,58	19.961,10	18.211,08	0,00	1.750,02	12.165,64	
	TOTALE Capitolo RI.US.01.04.01.01	15.432,99	4.901,03	0,00	20.334,02	8.168,38	12.165,64	20.334,02	0,00	0,00	70.730,28	10.042,70	0,00	10.042,70	0,00	60.687,58	19.961,10	18.211,08	0,00	1.750,02	12.165,64	
	Capitolo 01.04.01.02 - Trasferimenti correnti a Amministrazioni Locali																					
	Articolo 01.04.01.02.008 - Trasferimenti correnti a università																					
14004	Trasferimenti correnti a università	0,00	25.000,00	0,00	25.000,00	0,00	25.000,00	25.000,00	0,00	0,00	20.646,15	35.646,15	19.000,00	54.646,15	34.000,00	0,00	39.071,60	35.646,15	0,00	3.425,45	44.000,00	
14005	Finanziamento dei dottorati di ricerca	0,00	197.048,71	0,00	197.048,71	36.820,71	160.228,00	197.048,71	0,00	0,00	175.568,36	29.645,93	36.765,32	66.411,25	0,00	109.157,11	72.853,83	66.466,64	0,00	6.387,19	196.993,32	
	TOTALE Articolo RI.US.01.04.01.02.008	0,00	222.048,71	0,00	222.048,71	36.820,71	185.228,00	222.048,71	0,00	0,00	196.214,51	65.292,08	55.765,32	121.057,40	34.000,00	109.157,11	111.925,43	102.112,79	0,00	9.812,64	240.993,32	
	TOTALE Capitolo RI.US.01.04.01.02	0,00	222.048,71	0,00	222.048,71	36.820,71	185.228,00	222.048,71	0,00	0,00	196.214,51	65.292,08	55.765,32	121.057,40	34.000,00	109.157,11	111.925,43	102.112,79	0,00	9.812,64	240.993,32	
	TOTALE Categoria RI.US.01.04.01	15.432,99	226.949,74	0,00	242.382,73	44.989,09	197.393,64	242.382,73	0,00	0,00	266.944,79	75.334,78	55.765,32	131.100,10	34.000,00	169.844,69	131.886,53	120.323,87	0,00	11.562,66	253.158,96	
	Categoria 01.04.02 - Trasferimenti correnti a Famiglie																					
	Capitolo 01.04.02.03 - Borse di studio, dottorati di ricerca e contratti di formazione specialistica area medica																					
	Articolo 01.04.02.03.001 - Borse di studio																					
14011	Borse di studio	46.197,87	47.079,01	0,00	93.276,88	60.222,02	33.054,86	93.276,88	0,00	0,00	92.767,55	94.563,00	89.240,24	183.803,24	91.035,69	0,00	169.659,26	154.785,02	0,00	14.874,24	122.295,10	
14012	Borse di formazione e stages	3.000,00	503.706,98	0,00	506.706,98	2.459,37	504.247,61	506.706,98	0,00	0,00	52.720,76	2.392,57	49.873,37	52.265,94	0,00	454,82	5.318,19	4.851,94	0,00	466,25	554.120,98	
	TOTALE Articolo RI.US.01.04.02.03.001	49.197,87	550.785,99	0,00	599.983,86	62.681,39	537.302,47	599.983,86	0,00	0,00	145.488,31	96.955,57	139.113,61	236.069,18	91.035,69	454,82	174.977,45	159.636,96	0,00	15.340,49	676.416,08	
14022	Articolo 01.04.02.03.004 - Tirocini formativi																					
	Tirocini formativi	0,00	2.600,00	0,00	2.600,00	2.515,68	84,32	2.600,00	0,00	0,00	0,00	3.255,01	0,09	3.255,10	3.255,10	0,00	6.325,23	5.770,69	0,00	554,54	84,41	
	TOTALE Articolo RI.US.01.04.02.03.004	0,00	2.600,00	0,00	2.600,00	2.515,68	84,32	2.600,00	0,00	0,00	0,00	3.255,01	0,09	3.255,10	3.255,10	0,00	6.325,23	5.770,69	0,00	554,54	84,41	
	TOTALE Capitolo RI.US.01.04.02.03	49.197,87	553.385,99	0,00	602.583,86	65.197,07	537.386,79	602.583,86	0,00	0,00	145.488,31	100.210,58	139.113,70	239.324,28	94.290,79	454,82	181.302,68	165.407,65	0,00	15.895,03	676.500,49	
	TOTALE Categoria RI.US.01.04.02	49.197,87	553.385,99	0,00	602.583,86	65.197,07	537.386,79	602.583,86	0,00	0,00	145.488,31	100.210,58	139.113,70	239.324,28	94.290,79	454,82	181.302,68	165.407,65	0,00	15.895,03	676.500,49	
	Categoria 01.04.03 - Trasferimenti correnti a Imprese																					
	Capitolo 01.04.03.02 - Trasferimenti correnti a imprese partecipate																					
	Articolo 01.04.03.02.001 - Trasferimenti correnti a imprese partecipate																					
14015	Trasferimenti correnti a imprese partecip																					



RENDICONTO FINANZIARIO GESTIONALE ESERCIZIO 2017

Parte Spese

Missione/Programma/Titolo/Tipologia/Categoria/Capitolo/Articolo/Voce		GESTIONE DI COMPETENZA									Residui a inizio esercizio	GESTIONE DEI RESIDUI PASSIVI					GESTIONE DI CASSA				Totale dei residui passivi al termine dell'esercizio
		Previsioni			Somme Impegnate			Differenze rispetto alle previsioni				Pagati	Rimasti da pagare	Totali	Variazioni		Previsione definitiva	Pagamenti	Differenze rispetto alle previsioni		
Codice	Denominazione	Iniziali	Variazioni in aumento	Variazioni in diminuzione	Definitive	Pagate	Rimasti da pagare	Totale impegni	in più	in meno	11				12	13 = (11 + 12)			14 = (13 - 10)	15 = (10 - 13)	16
		1	2	3	4 = (1 + 2 - 3)	5	6	7 = (5 + 6)	8 = (7 - 4)	9 = (4 - 7)	10	11	12	13 = (11 + 12)	14 = (13 - 10)	15 = (10 - 13)	16	17 = (5 + 11)	18 = (17 - 16)	19 = (16 - 17)	20 = (6 + 12)
	Capitolo 01.04.04.01 - Trasferimenti correnti a Istituzioni Sociali Private																				
	Articolo 01.04.04.01.001 - Trasferimenti correnti a Istituzioni Sociali Private																				
14017	Trasferimenti correnti a Istituzioni Sociali Private	0,00	841.402,20	0,00	841.402,20	834.059,91	7.342,29	841.402,20	0,00	0,00	173.860,98	3.272,00	131.860,98	135.132,98	0,00	38.728,00	917.796,25	837.331,91	0,00	80.464,34	139.203,27
	TOTALE Articolo RI.US.01.04.04.01.001	0,00	841.402,20	0,00	841.402,20	834.059,91	7.342,29	841.402,20	0,00	0,00	173.860,98	3.272,00	131.860,98	135.132,98	0,00	38.728,00	917.796,25	837.331,91	0,00	80.464,34	139.203,27
	TOTALE Capitolo RI.US.01.04.04.01	0,00	841.402,20	0,00	841.402,20	834.059,91	7.342,29	841.402,20	0,00	0,00	173.860,98	3.272,00	131.860,98	135.132,98	0,00	38.728,00	917.796,25	837.331,91	0,00	80.464,34	139.203,27
	TOTALE Categoria RI.US.01.04.04	0,00	841.402,20	0,00	841.402,20	834.059,91	7.342,29	841.402,20	0,00	0,00	173.860,98	3.272,00	131.860,98	135.132,98	0,00	38.728,00	917.796,25	837.331,91	0,00	80.464,34	139.203,27
	Categoria 01.04.05 - Trasferimenti correnti versati all'Unione Europea e al resto del mondo																				
	Capitolo 01.04.05.04 - Trasferimenti correnti al resto del mondo																				
	Articolo 01.04.05.04.001 - Trasferimenti correnti al resto del mondo																				
14018	Trasferimenti correnti a Paesi Intra-UE	0,00	0,00	0,00	0,00	0,00	0,00	0,00	0,00	0,00	0,00	0,00	0,00	0,00	0,00	0,00	0,00	0,00	0,00	0,00	0,00
14019	Trasferimenti correnti a Paesi Extra-UE e ad Organismi internazionali	0,00	429.461,00	0,00	429.461,00	414.861,00	14.600,00	429.461,00	0,00	0,00	0,00	0,00	0,00	0,00	0,00	0,00	454.727,53	414.861,00	0,00	39.866,53	14.600,00
	TOTALE Articolo RI.US.01.04.05.04.001	0,00	429.461,00	0,00	429.461,00	414.861,00	14.600,00	429.461,00	0,00	0,00	0,00	0,00	0,00	0,00	0,00	0,00	454.727,53	414.861,00	0,00	39.866,53	14.600,00
	TOTALE Capitolo RI.US.01.04.05.04	0,00	429.461,00	0,00	429.461,00	414.861,00	14.600,00	429.461,00	0,00	0,00	0,00	0,00	0,00	0,00	0,00	0,00	454.727,53	414.861,00	0,00	39.866,53	14.600,00
	TOTALE Categoria RI.US.01.04.05	0,00	429.461,00	0,00	429.461,00	414.861,00	14.600,00	429.461,00	0,00	0,00	0,00	0,00	0,00	0,00	0,00	0,00	454.727,53	414.861,00	0,00	39.866,53	14.600,00
	TOTALE Tipologia RI.US.01.04	64.630,86	2.051.198,93	0,00	2.115.829,79	1.359.107,07	756.722,72	2.115.829,79	0,00	0,00	586.294,08	186.926,90	326.740,00	513.666,90	136.400,33	209.027,51	1.694.601,83	1.546.033,97	0,00	148.567,86	1.083.462,72
	Tipologia 01.07 - Interessi passivi																				
	Categoria 01.07.06 - Altri interessi passivi																				
	Capitolo 01.07.06.02 - Interessi di mora																				
	Articolo 01.07.06.02.999 - Interessi di mora ad altri soggetti																				
17005	Interessi di mora ad altri soggetti	0,00	0,00	0,00	0,00	0,00	0,00	0,00	0,00	0,00	0,00	0,00	0,00	0,00	0,00	0,00	0,00	0,00	0,00	0,00	0,00
	TOTALE Articolo RI.US.01.07.06.02.999	0,00	0,00	0,00	0,00	0,00	0,00	0,00	0,00	0,00	0,00	0,00	0,00	0,00	0,00	0,00	0,00	0,00	0,00	0,00	0,00
	TOTALE Capitolo RI.US.01.07.06.02	0,00	0,00	0,00	0,00	0,00	0,00	0,00	0,00	0,00	0,00	0,00	0,00	0,00	0,00	0,00	0,00	0,00	0,00	0,00	0,00
	TOTALE Categoria RI.US.01.07.06	0,00	0,00	0,00	0,00	0,00	0,00	0,00	0,00	0,00	0,00	0,00	0,00	0,00	0,00	0,00	0,00	0,00	0,00	0,00	0,00
	TOTALE Tipologia RI.US.01.07	0,00	0,00	0,00	0,00	0,00	0,00	0,00	0,00	0,00	0,00	0,00	0,00	0,00	0,00	0,00	0,00	0,00	0,00	0,00	0,00
	Tipologia 01.09 - Rimborsi e poste correttive delle entrate																				
	Categoria 01.09.03 - Rimborsi di trasferimenti all'Unione Europea																				
	Capitolo 01.09.03.01 - Rimborsi di trasferimenti all'Unione Europea																				
	Articolo 01.09.03.01.001 - Rimborsi di trasferimenti all'Unione Europea																				
19002	Rimborsi di trasferimenti all'Unione Europea	0,00	0,00	0,00	0,00	0,00	0,00	0,00	0,00	0,00	0,00	0,00	0,00	0,00	0,00	0,00	0,00	0,00	0,00	0,00	0,00
	TOTALE Articolo RI.US.01.09.03.01.001	0,00	0,00	0,00	0,00	0,00	0,00	0,00	0,00	0,00	0,00	0,00	0,00	0,00	0,00	0,00	0,00	0,00	0,00	0,00	0,00
	TOTALE Capitolo RI.US.01.09.03.01	0,00	0,00	0,00	0,00	0,00	0,00	0,00	0,00	0,00	0,00	0,00	0,00	0,00	0,00	0,00	0,00	0,00	0,00	0,00	0,00
	TOTALE Categoria RI.US.01.09.03	0,00	0,00	0,00	0,00	0,00	0,00	0,00	0,00	0,00	0,00	0,00	0,00	0,00	0,00	0,00	0,00	0,00	0,00	0,00	0,00
	Categoria 01.09.99 - Altri rimborsi di parte corrente di somme non dovute o incassate in eccesso																				
	Capitolo 01.09.99.01 - Rimborsi di parte corrente ad amministrazioni centrali di somme non dovute o incassate in eccesso																				
	Articolo 01.09.99.01.001 - Rimborsi di parte corrente ad amministrazioni centrali di somme non dovute o incassate in eccesso																				
19003	Rimborsi di parte corrente ad amministrazioni centrali di somme non dovute o incassate in eccesso	0,00	0,00	0,00	0,00	0,00	0,00	0,00	0,00	0,00	649,62	0,00	19.000,00	19.000,00	18.350,38	0,00	0,00	0,00	0,00	0,00	19.000,00
	TOTALE Articolo RI.US.01.09.99.01.001	0,00	0,00	0,00	0,00	0,00	0,00	0,00	0,00	0,00	649,62	0,00	19.000,00	19.000,00	18.350,38	0,00	0,00	0,00	0,00	0,00	19.000,00
	TOTALE Capitolo RI.US.01.09.99.01	0,00	0,00	0,00	0,00	0,00	0,00	0,00	0,00	0,00	649,62	0,00	19.000,00	19.000,00	18.350,38	0,00	0,00	0,00	0,00	0,00	19.000,00
	Capitolo 01.09.99.02 - Rimborsi di parte corrente ad amministrazioni locali di somme non dovute o incassate in eccesso																				
	Articolo 01.09.99.02.001 - Rimborsi di parte corrente ad amministrazioni locali di somme non dovute o incassate in eccesso																				
19004	Rimborsi di parte corrente ad amministrazioni locali di somme non dovute o incassate in eccesso	0,00	0,00	0,00	0,00	0,00	0,00	0,00	0,00	0,00	0,00	0,00	4.611,10	4.611,10	4.611,10	0,00	0,00	0,00	0,00	0,00	4.611,10
	TOTALE Articolo RI.US.01.09.99.02.001	0,00	0,00	0,00	0,00	0,00	0,00	0,00	0,00	0,00	0,00	0,00	4.611,10	4.611,10	4.611,10	0,00	0,00	0,00	0,00	0,00	4.611,10
	TOTALE Capitolo RI.US.01.09.99.02	0,00	0,00	0,00	0,00	0,00	0,00	0,00	0,00	0,00	0,00	0,00	4.611,10	4.611,10	4.611,10	0,00	0,00	0,00	0,00	0,00	4.611,10



RENDICONTO FINANZIARIO GESTIONALE ESERCIZIO 2017

Parte Spese

Missione/Programma/Titolo/Tipologia/Categoria/Capitolo/Articolo/Voce		GESTIONE DI COMPETENZA									Residui a inizio esercizio	GESTIONE DEI RESIDUI PASSIVI					GESTIONE DI CASSA				Totale dei residui passivi al termine dell'esercizio
		Previsioni				Somme Impegnate			Differenze rispetto alle previsioni			Pagati	Rimasti da pagare	Totali	Variazioni		Previsione definitiva	Pagamenti	Differenze rispetto alle previsioni		
Codice	Denominazione	Iniziali	Variazioni in aumento	Variazioni in diminuzione	Definitive	Pagate	Rimasti da pagare	Totale impegni	in più	in meno	11				12	13 = (11 + 12)			14 = (13 - 10)	15 = (10 - 13)	16
		1	2	3	4 = (1 + 2 - 3)	5	6	7 = (5 + 6)	8 = (7 - 4)	9 = (4 - 7)	10	11	12	13 = (11 + 12)	14 = (13 - 10)	15 = (10 - 13)	16	17 = (5 + 11)	18 = (17 - 16)	19 = (16 - 17)	20 = (6 + 12)
19006	Capitolo 01.09.99.05 - Rimborsi di parte corrente a imprese di somme non dovute o incassate in eccesso Articolo 01.09.99.05.001 - Rimborsi di parte corrente a imprese di somme non dovute o incassate in eccesso Rimborsi di parte corrente a imprese di somme non dovute o incassate in eccesso	0,00	0,00	0,00	0,00	0,00	0,00	0,00	0,00	0,00	0,00	7.507,16	0,00	7.507,16	7.507,16	0,00	12.079,31	7.507,16	0,00	4.572,15	0,00
	TOTALE Articolo RI.US.01.09.99.05.001	0,00	0,00	0,00	0,00	0,00	0,00	0,00	0,00	0,00	0,00	7.507,16	0,00	7.507,16	7.507,16	0,00	12.079,31	7.507,16	0,00	4.572,15	0,00
	TOTALE Capitolo RI.US.01.09.99.05	0,00	0,00	0,00	0,00	0,00	0,00	0,00	0,00	0,00	0,00	7.507,16	0,00	7.507,16	7.507,16	0,00	12.079,31	7.507,16	0,00	4.572,15	0,00
	TOTALE Categoria RI.US.01.09.99	0,00	0,00	0,00	0,00	0,00	0,00	0,00	0,00	0,00	649,62	7.507,16	23.611,10	31.118,26	30.468,64	0,00	12.079,31	7.507,16	0,00	4.572,15	23.611,10
	TOTALE Tipologia RI.US.01.09	0,00	0,00	0,00	0,00	0,00	0,00	0,00	0,00	0,00	649,62	7.507,16	23.611,10	31.118,26	30.468,64	0,00	12.079,31	7.507,16	0,00	4.572,15	23.611,10
	Tipologia 01.10 - Altre spese correnti																				
	Categoria 01.10.03 - Versamenti IVA a debito																				
10005	Capitolo 01.10.03.01 - Versamenti IVA a debito per le gestioni commerciali Articolo 01.10.03.01.001 - Versamenti IVA a debito per le gestioni commerciali Versamenti IVA a debito per le gestioni commerciali	37.905,77	8.672,62	0,00	46.578,39	0,00	46.578,39	46.578,39	0,00	0,00	27.541,19	0,00	4.398,07	4.398,07	0,00	23.143,12	0,00	0,00	0,00	0,00	50.976,46
	TOTALE Articolo RI.US.01.10.03.01.001	37.905,77	8.672,62	0,00	46.578,39	0,00	46.578,39	46.578,39	0,00	0,00	27.541,19	0,00	4.398,07	4.398,07	0,00	23.143,12	0,00	0,00	0,00	0,00	50.976,46
	TOTALE Capitolo RI.US.01.10.03.01	37.905,77	8.672,62	0,00	46.578,39	0,00	46.578,39	46.578,39	0,00	0,00	27.541,19	0,00	4.398,07	4.398,07	0,00	23.143,12	0,00	0,00	0,00	0,00	50.976,46
	TOTALE Categoria RI.US.01.10.03	37.905,77	8.672,62	0,00	46.578,39	0,00	46.578,39	46.578,39	0,00	0,00	27.541,19	0,00	4.398,07	4.398,07	0,00	23.143,12	0,00	0,00	0,00	0,00	50.976,46
	Categoria 01.10.04 - Premi di assicurazione																				
	Capitolo 01.10.04.01 - Premi di assicurazione contro i danni																				
10006	Articolo 01.10.04.01.001 - Premi di assicurazione su beni mobili Premi di assicurazione su beni mobili	0,00	0,00	0,00	0,00	0,00	0,00	0,00	0,00	0,00	4.000,47	4.216,15	0,47	4.216,62	216,15	0,00	28.785,84	4.216,15	0,00	24.569,69	0,47
	TOTALE Articolo RI.US.01.10.04.01.001	0,00	0,00	0,00	0,00	0,00	0,00	0,00	0,00	0,00	4.000,47	4.216,15	0,47	4.216,62	216,15	0,00	28.785,84	4.216,15	0,00	24.569,69	0,47
	Articolo 01.10.04.01.003 - Premi di assicurazione per responsabilita' civile verso terzi																				
10008	Premi di assicurazione per responsabilita' civile verso terzi	0,00	0,00	0,00	0,00	0,00	0,00	0,00	0,00	0,00	1.827,44	1.516,00	0,00	1.516,00	0,00	311,44	10.350,52	1.516,00	0,00	8.834,52	0,00
	TOTALE Articolo RI.US.01.10.04.01.003	0,00	0,00	0,00	0,00	0,00	0,00	0,00	0,00	0,00	1.827,44	1.516,00	0,00	1.516,00	0,00	311,44	10.350,52	1.516,00	0,00	8.834,52	0,00
	Articolo 01.10.04.01.999 - Premi di assicurazione contro i danni																				
10009	Premi di assicurazione contro i danni	0,00	0,00	0,00	0,00	0,00	0,00	0,00	0,00	0,00	1.004,00	1.821,00	0,00	1.821,00	817,00	0,00	12.432,90	1.821,00	0,00	10.611,90	0,00
	TOTALE Articolo RI.US.01.10.04.01.999	0,00	0,00	0,00	0,00	0,00	0,00	0,00	0,00	0,00	1.004,00	1.821,00	0,00	1.821,00	817,00	0,00	12.432,90	1.821,00	0,00	10.611,90	0,00
	TOTALE Capitolo RI.US.01.10.04.01	0,00	0,00	0,00	0,00	0,00	0,00	0,00	0,00	0,00	6.831,91	7.553,15	0,47	7.553,62	1.033,15	311,44	51.569,26	7.553,15	0,00	44.016,11	0,47
	TOTALE Categoria RI.US.01.10.04	0,00	0,00	0,00	0,00	0,00	0,00	0,00	0,00	0,00	6.831,91	7.553,15	0,47	7.553,62	1.033,15	311,44	51.569,26	7.553,15	0,00	44.016,11	0,47
	Categoria 01.10.05 - Spese dovute a sanzioni, risarcimenti e indennizzi																				
	Capitolo 01.10.05.01 - Spese dovute a sanzioni																				
10010	Articolo 01.10.05.01.001 - Spese dovute a sanzioni Spese dovute a sanzioni	0,00	0,00	0,00	0,00	0,00	0,00	0,00	0,00	0,00	0,00	94,40	0,00	94,40	94,40	0,00	644,52	94,40	0,00	550,12	0,00
	TOTALE Articolo RI.US.01.10.05.01.001	0,00	0,00	0,00	0,00	0,00	0,00	0,00	0,00	0,00	0,00	94,40	0,00	94,40	94,40	0,00	644,52	94,40	0,00	550,12	0,00
	TOTALE Capitolo RI.US.01.10.05.01	0,00	0,00	0,00	0,00	0,00	0,00	0,00	0,00	0,00	0,00	94,40	0,00	94,40	94,40	0,00	644,52	94,40	0,00	550,12	0,00
	TOTALE Categoria RI.US.01.10.05	0,00	0,00	0,00	0,00	0,00	0,00	0,00	0,00	0,00	0,00	94,40	0,00	94,40	94,40	0,00	644,52	94,40	0,00	550,12	0,00
	TOTALE Tipologia RI.US.01.10	37.905,77	8.672,62	0,00	46.578,39	0,00	46.578,39	46.578,39	0,00	0,00	34.373,10	7.647,55	4.398,54	12.046,09	1.127,55	23.454,56	52.213,78	7.647,55	0,00	44.566,23	50.976,93
	TOTALE Titolo RI.US.01	37.244.331,65	7.814.079,87	16.000,80	45.042.410,72	35.321.851,69	8.847.068,65	44.168.920,34	0,00	873.490,38	13.967.782,32	7.793.602,20	6.212.094,77	14.005.696,97	2.726.422,34	2.688.507,69	40.203.891,95	43.115.453,89	2.911.561,94	0,00	15.059.163,42
	TITOLO 02 - Spese in conto capitale																				
	Tipologia 02.02 - Investimenti fissi lordi e acquisto di terreni																				
	Categoria 02.02.01 - Beni materiali																				
	Capitolo 02.02.01.01 - Mezzi di trasporto ad uso civile, di sicurezza e ordine pubblico																				
22001	Articolo 02.02.01.01.001 - Mezzi di trasporto stradali Autovetture	0,00	0,00	0,00	0,00	0,00	0,00	0,00	0,00	0,00	7.000,00	6.886,27	0,00	6.886,27	0,00	113,73	5.935,72	6.886,27	950,55	0,00	0,00
	TOTALE Articolo RI.US.02.02.01.01.001	0,00	0,00	0,00	0,00	0,00	0,00	0,00	0,00	0,00	7.000,00	6.886,27	0,00	6.886,27	0,00	113,73	5.935,72	6.886,27	950,55	0,00	0,00
	TOTALE Capitolo RI.US.02.02.01.01	0,00	0,00	0,00	0,00	0,00	0,00	0,00	0,00	0,00	7.000,00	6.886,27	0,00	6.886,27	0,00	113,73	5.935,72	6.886,27	950,55	0,00	0,00
	Capitolo 02.02.01.03 - Mobili e arredi																				
22005	Articolo 02.02.01.03.001 - Mobili e arredi per ufficio Mobili e arredi per ufficio	0,00	16.805,47	0,00	16.805,47	8.062,98	8.742,49	16.805,47	0,00	0,00	0,00	3.381,80	4.925,64	8.307,44	8.307,44	0,00	9.865,00	11.444,78	1.579,78	0,00	13.668,13



RENDICONTO FINANZIARIO GESTIONALE ESERCIZIO 2017

Parte Spese

Missione/Programma/Titolo/Tipologia/Categoria/Capitolo/Articolo/Voce		GESTIONE DI COMPETENZA									Residui a inizio esercizio	GESTIONE DEI RESIDUI PASSIVI					GESTIONE DI CASSA				Totale dei residui passivi al termine dell'esercizio
		Previsioni			Somme Impegnate			Differenze rispetto alle previsioni				Pagati	Rimasti da pagare	Totali	Variazioni		Previsione definitiva	Pagamenti	Differenze rispetto alle previsioni		
Codice	Denominazione	Iniziali	Variazioni in aumento	Variazioni in diminuzione	Definitive	Pagate	Rimasti da pagare	Totale impegni	in più	in meno	11				12	13 = (11 + 12)			14 = (13 - 10)	15 = (10 - 13)	16
		1	2	3	4 = (1 + 2 - 3)	5	6	7 = (5 + 6)	8 = (7 - 4)	9 = (4 - 7)	10	11	12	13 = (11 + 12)	14 = (13 - 10)	15 = (10 - 13)	16	17 = (5 + 11)	18 = (17 - 16)	19 = (16 - 17)	20 = (6 + 12)
	TOTALE Articolo RI.US.02.02.01.03.001	0,00	16.805,47	0,00	16.805,47	8.062,98	8.742,49	16.805,47	0,00	0,00	0,00	3.381,80	4.925,64	8.307,44	8.307,44	0,00	9.865,00	11.444,78	1.579,78	0,00	13.668,13
22007	Articolo 02.02.01.03.999 - Mobili e arredi n.a.c. Mobili e arredi ad uso esclusivo dei laboratori	0,00	0,00	0,00	0,00	0,00	0,00	0,00	0,00	0,00	1.098,00	5.904,48	268,72	6.173,20	5.075,20	0,00	5.089,46	5.904,48	815,02	0,00	268,72
	TOTALE Articolo RI.US.02.02.01.03.999	0,00	0,00	0,00	0,00	0,00	0,00	0,00	0,00	0,00	1.098,00	5.904,48	268,72	6.173,20	5.075,20	0,00	5.089,46	5.904,48	815,02	0,00	268,72
	TOTALE Capitolo RI.US.02.02.01.03	0,00	16.805,47	0,00	16.805,47	8.062,98	8.742,49	16.805,47	0,00	0,00	1.098,00	9.286,28	5.194,36	14.480,64	13.382,64	0,00	14.954,46	17.349,26	2.394,80	0,00	13.936,85
22008	Capitolo 02.02.01.04 - Impianti e macchinari Articolo 02.02.01.04.001 - Macchinari Macchinari	0,00	0,00	0,00	0,00	0,00	0,00	0,00	0,00	0,00	846,00	2.332,18	981,82	3.314,00	2.468,00	0,00	2.010,26	2.332,18	321,92	0,00	981,82
	TOTALE Articolo RI.US.02.02.01.04.001	0,00	0,00	0,00	0,00	0,00	0,00	0,00	0,00	0,00	846,00	2.332,18	981,82	3.314,00	2.468,00	0,00	2.010,26	2.332,18	321,92	0,00	981,82
22009	Articolo 02.02.01.04.002 - Impianti Impianti	0,00	0,00	0,00	0,00	0,00	0,00	0,00	0,00	0,00	1.145,54	1.812,92	1.145,54	2.958,46	1.812,92	0,00	1.562,68	1.812,92	250,24	0,00	1.145,54
	TOTALE Articolo RI.US.02.02.01.04.002	0,00	0,00	0,00	0,00	0,00	0,00	0,00	0,00	0,00	1.145,54	1.812,92	1.145,54	2.958,46	1.812,92	0,00	1.562,68	1.812,92	250,24	0,00	1.145,54
	TOTALE Capitolo RI.US.02.02.01.04	0,00	0,00	0,00	0,00	0,00	0,00	0,00	0,00	0,00	1.991,54	4.145,10	2.127,36	6.272,46	4.280,92	0,00	3.572,94	4.145,10	572,16	0,00	2.127,36
22010	Capitolo 02.02.01.05 - Attrezzature Articolo 02.02.01.05.001 - Attrezzature scientifiche Attrezzature scientifiche	38.400,00	72.873,83	0,00	111.273,83	28.493,29	82.780,54	111.273,83	0,00	0,00	302.344,06	194.453,61	121.711,88	316.165,49	13.821,43	0,00	192.172,39	222.946,90	30.774,51	0,00	204.492,42
	TOTALE Articolo RI.US.02.02.01.05.001	38.400,00	72.873,83	0,00	111.273,83	28.493,29	82.780,54	111.273,83	0,00	0,00	302.344,06	194.453,61	121.711,88	316.165,49	13.821,43	0,00	192.172,39	222.946,90	30.774,51	0,00	204.492,42
	TOTALE Capitolo RI.US.02.02.01.05	38.400,00	72.873,83	0,00	111.273,83	28.493,29	82.780,54	111.273,83	0,00	0,00	302.344,06	194.453,61	121.711,88	316.165,49	13.821,43	0,00	192.172,39	222.946,90	30.774,51	0,00	204.492,42
22012	Capitolo 02.02.01.06 - Macchine per ufficio Articolo 02.02.01.06.001 - Macchine per ufficio Macchine per ufficio	8.326,76	0,00	1.960,56	6.366,20	0,00	6.366,20	6.366,20	0,00	0,00	52.304,89	9.389,55	39.191,51	48.581,06	0,00	3.723,83	8.093,46	9.389,55	1.296,09	0,00	45.557,71
	TOTALE Articolo RI.US.02.02.01.06.001	8.326,76	0,00	1.960,56	6.366,20	0,00	6.366,20	6.366,20	0,00	0,00	52.304,89	9.389,55	39.191,51	48.581,06	0,00	3.723,83	8.093,46	9.389,55	1.296,09	0,00	45.557,71
	TOTALE Capitolo RI.US.02.02.01.06	8.326,76	0,00	1.960,56	6.366,20	0,00	6.366,20	6.366,20	0,00	0,00	52.304,89	9.389,55	39.191,51	48.581,06	0,00	3.723,83	8.093,46	9.389,55	1.296,09	0,00	45.557,71
22013	Capitolo 02.02.01.07 - Hardware Articolo 02.02.01.07.001 - Server Server	13.276,00	1.400,00	0,00	14.676,00	12.320,78	2.355,22	14.676,00	0,00	0,00	31.263,66	30.420,11	7.043,46	37.463,57	6.199,91	0,00	36.841,15	42.740,89	5.899,74	0,00	9.398,68
	TOTALE Articolo RI.US.02.02.01.07.001	13.276,00	1.400,00	0,00	14.676,00	12.320,78	2.355,22	14.676,00	0,00	0,00	31.263,66	30.420,11	7.043,46	37.463,57	6.199,91	0,00	36.841,15	42.740,89	5.899,74	0,00	9.398,68
22014	Articolo 02.02.01.07.002 - Postazioni di lavoro Postazioni di lavoro	91.500,00	36.808,39	0,00	128.308,39	6.500,17	121.808,22	128.308,39	0,00	0,00	124.609,45	114.784,25	103.867,86	218.652,11	94.042,66	0,00	104.542,88	121.284,42	16.741,54	0,00	225.676,08
	TOTALE Articolo RI.US.02.02.01.07.002	91.500,00	36.808,39	0,00	128.308,39	6.500,17	121.808,22	128.308,39	0,00	0,00	124.609,45	114.784,25	103.867,86	218.652,11	94.042,66	0,00	104.542,88	121.284,42	16.741,54	0,00	225.676,08
22015	Articolo 02.02.01.07.003 - Periferiche Periferiche (stampanti, fax, scanner, ecc.)	1.000,00	0,00	0,00	1.000,00	0,00	1.000,00	1.000,00	0,00	0,00	12.475,66	2.152,84	8.211,28	10.364,12	0,00	2.111,54	1.855,68	2.152,84	297,16	0,00	9.211,28
	TOTALE Articolo RI.US.02.02.01.07.003	1.000,00	0,00	0,00	1.000,00	0,00	1.000,00	1.000,00	0,00	0,00	12.475,66	2.152,84	8.211,28	10.364,12	0,00	2.111,54	1.855,68	2.152,84	297,16	0,00	9.211,28
22016	Articolo 02.02.01.07.004 - Apparat di telecomunicazione Apparat di telecomunicazione	0,00	0,00	0,00	0,00	0,00	0,00	0,00	0,00	0,00	1.450,00	0,00	1.450,00	1.450,00	0,00	0,00	0,00	0,00	0,00	0,00	1.450,00
	TOTALE Articolo RI.US.02.02.01.07.004	0,00	0,00	0,00	0,00	0,00	0,00	0,00	0,00	0,00	1.450,00	0,00	1.450,00	1.450,00	0,00	0,00	0,00	0,00	0,00	0,00	1.450,00
22029	Articolo 02.02.01.07.005 - Tablet e dispositivi di telefonia fissa e mobile Dispositivi di telefonia mobile e tablet	1.500,00	7.500,00	0,00	9.000,00	0,00	9.000,00	9.000,00	0,00	0,00	3.700,00	3.250,38	7.747,18	10.997,56	7.297,56	0,00	2.801,71	3.250,38	448,67	0,00	16.747,18
22030	Dispositivi di telefonia fissa	0,00	305,00	0,00	305,00	305,00	0,00	305,00	0,00	0,00	0,00	0,00	0,00	0,00	0,00	0,00	262,90	305,00	42,10	0,00	0,00
	TOTALE Articolo RI.US.02.02.01.07.005	1.500,00	7.805,00	0,00	9.305,00	305,00	9.000,00	9.305,00	0,00	0,00	3.700,00	3.250,38	7.747,18	10.997,56	7.297,56	0,00	3.064,61	3.555,38	490,77	0,00	16.747,18
22017	Articolo 02.02.01.07.999 - Hardware n.a.c. Altro hardware non altrimenti classificabile	26.230,00	0,00	0,00	26.230,00	26.230,00	0,00	26.230,00	0,00	0,00	14.001,94	6.774,12	7.033,29	13.807,41	0,00	194,53	28.448,39	33.004,12	4.555,73	0,00	7.033,29
	TOTALE Articolo RI.US.02.02.01.07.999	26.230,00	0,00	0,00	26.230,00	26.230,00	0,00	26.230,00	0,00	0,00	14.001,94	6.774,12	7.033,29	13.807,41	0,00	194,53	28.448,39	33.004,12	4.555,73	0,00	7.033,29
	TOTALE Capitolo RI.US.02.02.01.07	133.506,00	46.013,39	0,00	179.519,39	45.355,95	134.163,44	179.519,39	0,00	0,00	187.500,71	157.381,70	135.353,07	292.734,77	107.540,13	2.306,07	174.752,71	202.737,65	27.984,94	0,00	269.516,51
22019	Capitolo 02.02.01.09 - Beni immobili Articolo 02.02.01.09.002 - Fabbriati ad uso commerciale e istituzionale Manutenzione straordinaria fabbricati istituzionali	0,00	0,00	0,00	0,00	0,00	0,00	0,00	0,00	0,00	541,89	0,00	541,89	541,89	0,00	0,00	0,00	0,00	0,00	0,00	541,89
	TOTALE Articolo RI.US.02.02.01.09.002	0,00	0,00	0,00	0,00	0,00	0,00	0,00	0,00	0,00	541,89	0,00	541,89	541,89	0,00	0,00	0,00	0,00	0,00	0,00	541,89
	TOTALE Capitolo RI.US.02.02.01.09	0,00	0,00	0,00	0,00	0,00	0,00	0,00	0,00	0,00	541,89	0,00	541,89	541,89	0,00	0,00	0,00	0,00	0,00	0,00	541,89
	Capitolo 02.02.01.99 - Altri beni materiali Articolo 02.02.01.99.001 - Materiale bibliografico																				



RENDICONTO FINANZIARIO GESTIONALE ESERCIZIO 2017

Parte Spese

Missione/Programma/Titolo/Tipologia/Categoria/Capitolo/Articolo/Voce		GESTIONE DI COMPETENZA									Residui a inizio esercizio	GESTIONE DEI RESIDUI PASSIVI					GESTIONE DI CASSA				Totale dei residui passivi al termine dell'esercizio	
		Previsioni				Somme Impegnate			Differenze rispetto alle previsioni			Pagati	Rimasti da pagare	Totali	Variazioni		Previsione definitiva	Pagamenti	Differenze rispetto alle previsioni			
Codice	Denominazione	Iniziali	Variazioni in aumento	Variazioni in diminuzione	Definitive	Pagate	Rimasti da pagare	Totale impegni	in più	in meno	11				12	13 = (11 + 12)			14 = (13 - 10)	15 = (10 - 13)	16	17 = (5 + 11)
		1	2	3	4 = (1 + 2 - 3)	5	6	7 = (5 + 6)	8 = (7 - 4)	9 = (4 - 7)	10	11	12	13 = (11 + 12)	14 = (13 - 10)	15 = (10 - 13)	16	17 = (5 + 11)	18 = (17 - 16)	19 = (16 - 17)	20 = (6 + 12)	
	determinato																					
11027	Altre spese per il personale	0,00	0,00	0,00	0,00	0,00	0,00	0,00	0,00	0,00	12.206,43	1.298,70	230,40	1.529,10	0,00	10.677,33	1.448,06	1.298,70	0,00	149,36	230,40	
11042	Accantonamento per il rinnovo contrattuale del personale a tempo determinato su fonti esterne	0,00	1.748,23	0,00	1.748,23	0,00	0,00	0,00	0,00	1.748,23	0,00	0,00	0,00	0,00	0,00	0,00	0,00	0,00	0,00	0,00	0,00	
	TOTALE Articolo RLSAC.01.01.01.02.999	492.800,00	1.748,23	261.443,15	233.105,08	0,00	231.356,85	231.356,85	0,00	1.748,23	487.418,03	1.298,70	399.654,30	400.953,00	0,00	86.465,03	1.448,06	1.298,70	0,00	149,36	631.011,15	
	TOTALE Capitolo RLSAC.01.01.01.02	492.800,00	1.748,23	261.443,15	233.105,08	0,00	231.356,85	231.356,85	0,00	1.748,23	488.216,95	1.298,70	400.453,22	401.751,92	0,00	86.465,03	1.448,06	1.298,70	0,00	149,36	631.810,07	
	TOTALE Categoria RLSAC.01.01.01	492.800,00	1.145.071,87	261.443,15	1.376.428,72	104.260,20	1.270.420,29	1.374.680,49	0,00	1.748,23	1.995.780,80	2.050.997,70	2.378.211,74	4.429.209,44	2.531.319,89	97.891,25	2.403.123,23	2.155.257,90	0,00	247.865,33	3.648.632,03	
	Categoria 01.01.02 - Contributi sociali a carico dell'ente																					
	Capitolo 01.01.02.01 - Contributi sociali effettivi a carico dell'ente																					
	Articolo 01.01.02.01.001 - Contributi obbligatori per il personale																					
11028	Contributi obbligatori per il personale a tempo indeterminato	0,00	0,00	0,00	0,00	0,00	0,00	0,00	0,00	0,00	25.386,50	31.845,05	619,39	32.464,44	7.077,94	0,00	35.507,39	31.845,05	0,00	3.662,34	619,39	
11030	Contributi obbligatori per il personale a tempo determinato/ Fonti esterne	0,00	88.150,21	0,00	88.150,21	14.621,60	73.528,61	88.150,21	0,00	0,00	121.202,90	216.983,73	7.966,54	224.950,27	103.747,37	0,00	258.241,09	231.605,33	0,00	26.635,76	81.495,15	
	TOTALE Articolo RLSAC.01.01.02.01.001	0,00	88.150,21	0,00	88.150,21	14.621,60	73.528,61	88.150,21	0,00	0,00	146.589,40	248.828,78	8.585,93	257.414,71	110.825,31	0,00	293.748,48	263.450,38	0,00	30.298,10	82.114,54	
	TOTALE Capitolo RLSAC.01.01.02.01	0,00	88.150,21	0,00	88.150,21	14.621,60	73.528,61	88.150,21	0,00	0,00	146.589,40	248.828,78	8.585,93	257.414,71	110.825,31	0,00	293.748,48	263.450,38	0,00	30.298,10	82.114,54	
	Capitolo 01.01.02.02 - Contributi sociali figurativi																					
	Articolo 01.01.02.02.003 - Indennita' di fine servizio erogata direttamente dal datore di lavoro																					
11040	Trattamento di fine rapporto per il personale a tempo determinato	0,00	20.698,51	0,00	20.698,51	0,00	0,00	0,00	0,00	20.698,51	0,00	0,00	33.550,71	33.550,71	33.550,71	0,00	0,00	0,00	0,00	0,00	33.550,71	
	TOTALE Articolo RLSAC.01.01.02.02.003	0,00	20.698,51	0,00	20.698,51	0,00	0,00	0,00	0,00	20.698,51	0,00	0,00	33.550,71	33.550,71	33.550,71	0,00	0,00	0,00	0,00	0,00	33.550,71	
	TOTALE Capitolo RLSAC.01.01.02.02	0,00	20.698,51	0,00	20.698,51	0,00	0,00	0,00	0,00	20.698,51	0,00	0,00	33.550,71	33.550,71	33.550,71	0,00	0,00	0,00	0,00	0,00	33.550,71	
	TOTALE Categoria RLSAC.01.01.02	0,00	108.848,72	0,00	108.848,72	14.621,60	73.528,61	88.150,21	0,00	20.698,51	146.589,40	248.828,78	42.136,64	290.965,42	144.376,02	0,00	293.748,48	263.450,38	0,00	30.298,10	115.665,25	
	TOTALE Tipologia RLSAC.01.01	492.800,00	1.253.920,59	261.443,15	1.485.277,44	118.881,80	1.343.948,90	1.462.830,70	0,00	22.446,74	2.142.370,20	2.299.826,48	2.420.348,38	4.720.174,86	2.675.695,91	97.891,25	2.696.871,71	2.418.708,28	0,00	278.163,43	3.764.297,28	
	Tipologia 01.02 - Imposte e tasse a carico dell'ente																					
	Categoria 01.02.01 - Imposte, tasse e proventi assimilati a carico dell'ente																					
	Capitolo 01.02.01.01 - Imposta regionale sulle attivita' produttive																					
	Articolo 01.02.01.01.001 - Imposta regionale sulle attivita' produttive																					
12002	Imposta regionale sulle attivita' produttive a carico dell'ente sugli emolumenti al personale a tempo indeterminato	0,00	0,00	0,00	0,00	0,00	0,00	0,00	0,00	0,00	9.026,00	2.184,89	9.358,71	11.543,60	2.517,60	0,00	2.532,90	2.184,89	0,00	348,01	9.358,71	
12004	Imposta regionale sulle attivita' produttive a carico dell'ente sugli emolumenti al personale a tempo determinato / Fonti esterne	0,00	24.014,86	0,00	24.014,86	0,00	24.014,86	24.014,86	0,00	0,00	44.086,76	90.838,74	14.095,15	104.933,89	60.847,13	0,00	105.307,59	90.838,74	0,00	14.468,85	38.110,01	
	TOTALE Articolo RLSAC.01.02.01.01.001	0,00	24.014,86	0,00	24.014,86	0,00	24.014,86	24.014,86	0,00	0,00	53.112,76	93.023,63	23.453,86	116.477,49	63.364,73	0,00	107.840,49	93.023,63	0,00	14.816,86	47.468,72	
	TOTALE Capitolo RLSAC.01.02.01.01	0,00	24.014,86	0,00	24.014,86	0,00	24.014,86	24.014,86	0,00	0,00	53.112,76	93.023,63	23.453,86	116.477,49	63.364,73	0,00	107.840,49	93.023,63	0,00	14.816,86	47.468,72	
	Capitolo 01.02.01.02 - Imposta di registro e di bollo																					
	Articolo 01.02.01.02.001 - Imposta di registro e di bollo																					
12006	Imposta di registro e di bollo	943,49	0,00	0,00	943,49	0,00	943,49	943,49	0,00	0,00	48,00	36,00	16,00	52,00	4,00	0,00	41,74	36,00	0,00	5,74	959,49	
	TOTALE Articolo RLSAC.01.02.01.02.001	943,49	0,00	0,00	943,49	0,00	943,49	943,49	0,00	0,00	48,00	36,00	16,00	52,00	4,00	0,00	41,74	36,00	0,00	5,74	959,49	
	TOTALE Capitolo RLSAC.01.02.01.02	943,49	0,00	0,00	943,49	0,00	943,49	943,49	0,00	0,00	48,00	36,00	16,00	52,00	4,00	0,00	41,74	36,00	0,00	5,74	959,49	
	Capitolo 01.02.01.06 - Tassa e/o tariffa smaltimento rifiuti solidi urbani																					
	Articolo 01.02.01.06.001 - Tassa e/o tariffa smaltimento rifiuti solidi urbani																					
12010	Tassa e/o tariffa smaltimento rifiuti solidi urbani	0,00	0,00	0,00	0,00	0,00	0,00	0,00	0,00	0,00	0,00	1.148,09	0,47	1.148,56	1.148,56	0,00	1.330,95	1.148,09	0,00	182,86	0,47	
	TOTALE Articolo RLSAC.01.02.01.06.001	0,00	0,00	0,00	0,00	0,00	0,00	0,00	0,00	0,00	0,00	1.148,09	0,47	1.148,56	1.148,56	0,00	1.330,95	1.148,09	0,00	182,86	0,47	
	TOTALE Capitolo RLSAC.01.02.01.06	0,00	0,00	0,00	0,00	0,00	0,00	0,00	0,00	0,00	0,00	1.148,09	0,47	1.148,56	1.148,56	0,00	1.330,95	1.148,09	0,00	182,86	0,47	
	Capitolo 01.02.01.99 - Imposte, tasse e proventi assimilati a carico dell'ente n.a.c.																					
	Articolo 01.02.01.99.999 - Imposte, tasse e proventi assimilati a carico dell'ente n.a.c.																					
12018	Altre imposte e tasse a carico dell'ente	0,00	0,00	0,00	0,00	0,00	0,00	0,00	0,00	0,00	0,00	151,24	132,00	283,24	283,24	0,00	175,33	151,24	0,00	24,09	132,00	
	TOTALE Articolo RLSAC.01.02.01.99.999	0,00	0,00	0,00	0,00	0,00	0,00	0,00	0,00	0,00	0,00	151,24	132,00	283,24	283,24	0,00	175,33	151,24	0,00	24,09	132,00	
	TOTALE Capitolo RLSAC.01.02.01.99	0,00	0,00	0,00	0,00	0,00	0,00	0,00	0,00	0,00	0,00	151,24	132,00	283,24	283,24	0,00	175,33	151,24	0,00	24,09	132,00	
	TOTALE Categoria RLSAC.01.02.01	943,49	24.014,86	0,00	24.958,35	0,00	24.958,35	24.958,35	0,00													



RENDICONTO FINANZIARIO GESTIONALE ESERCIZIO 2017

Parte Spese

Missione/Programma/Titolo/Tipologia/Categoria/Capitolo/Articolo/Voce		GESTIONE DI COMPETENZA									Residui a inizio esercizio	GESTIONE DEI RESIDUI PASSIVI					GESTIONE DI CASSA				Totale dei residui passivi al termine dell'esercizio	
		Previsioni				Somme Impegnate			Differenze rispetto alle previsioni			Pagati	Rimasti da pagare	Totali	Variazioni		Previsione definitiva	Pagamenti	Differenze rispetto alle previsioni			
Codice	Denominazione	Iniziali	Variazioni in aumento	Variazioni in diminuzione	Definitive	Pagate	Rimasti da pagare	Totale impegni	in più	in meno	11				12	13 = (11 + 12)			14 = (13 - 10)	15 = (10 - 13)	16	17 = (5 + 11)
		1	2	3	4 = (1 + 2 - 3)	5	6	7 = (5 + 6)	8 = (7 - 4)	9 = (4 - 7)	10	11	12	13 = (11 + 12)	14 = (13 - 10)	15 = (10 - 13)	16	17 = (5 + 11)	18 = (17 - 16)	19 = (16 - 17)	20 = (6 + 12)	
	Tipologia 01.03 - Acquisto di beni e servizi																					
	Categoria 01.03.01 - Acquisto di beni																					
	Capitolo 01.03.01.01 - Giornali, riviste e pubblicazioni																					
	Articolo 01.03.01.01.001 - Giornali e riviste																					
13001	Giornali e riviste	5.000,00	0,00	0,00	5.000,00	2.353,60	2.646,40	5.000,00	0,00	0,00	387,70	456,60	431,10	887,70	500,00	0,00	3.858,33	2.810,20	0,00	1.048,13	3.077,50	
	TOTALE Articolo RLSAC.01.03.01.01.001	5.000,00	0,00	0,00	5.000,00	2.353,60	2.646,40	5.000,00	0,00	0,00	387,70	456,60	431,10	887,70	500,00	0,00	3.858,33	2.810,20	0,00	1.048,13	3.077,50	
	Articolo 01.03.01.01.002 - Pubblicazioni																					
13002	Pubblicazioni	0,00	12.850,00	0,00	12.850,00	1.546,32	11.303,68	12.850,00	0,00	0,00	15.023,30	12.055,66	75.304,06	87.359,72	72.336,42	0,00	18.675,13	13.601,98	0,00	5.073,15	86.607,74	
	TOTALE Articolo RLSAC.01.03.01.01.002	0,00	12.850,00	0,00	12.850,00	1.546,32	11.303,68	12.850,00	0,00	0,00	15.023,30	12.055,66	75.304,06	87.359,72	72.336,42	0,00	18.675,13	13.601,98	0,00	5.073,15	86.607,74	
	TOTALE Capitolo RLSAC.01.03.01.01	5.000,00	12.850,00	0,00	17.850,00	3.899,92	13.950,08	17.850,00	0,00	0,00	15.411,00	12.512,26	75.735,16	88.247,42	72.836,42	0,00	22.533,46	16.412,18	0,00	6.121,28	89.685,24	
	Capitolo 01.03.01.02 - Altri beni di consumo																					
	Articolo 01.03.01.02.001 - Carta, cancelleria e stampati																					
13003	Carta, cancelleria e stampati	0,00	26.177,00	0,00	26.177,00	0,00	26.177,00	26.177,00	0,00	0,00	361,94	5.213,99	18.513,18	23.727,17	23.365,23	0,00	7.158,65	5.213,99	0,00	1.944,66	44.690,18	
	TOTALE Articolo RLSAC.01.03.01.02.001	0,00	26.177,00	0,00	26.177,00	0,00	26.177,00	26.177,00	0,00	0,00	361,94	5.213,99	18.513,18	23.727,17	23.365,23	0,00	7.158,65	5.213,99	0,00	1.944,66	44.690,18	
	Articolo 01.03.01.02.002 - Carburanti, combustibili e lubrificanti																					
13005	Carburanti, combustibili e lubrificanti per autovetture	0,00	0,00	0,00	0,00	0,00	0,00	0,00	0,00	0,00	0,00	216,01	40,99	257,00	257,00	0,00	296,58	216,01	0,00	80,57	40,99	
13006	Carburanti, combustibili e lubrificanti per altri mezzi di trasporto stradali	0,00	0,00	0,00	0,00	0,00	0,00	0,00	0,00	0,00	0,00	105,00	1.895,00	2.000,00	2.000,00	0,00	144,16	105,00	0,00	39,16	1.895,00	
13007	Carburanti, combustibili e lubrificanti per natanti, imbarcazioni e velivoli	440.000,00	533.512,00	0,00	973.512,00	551.580,03	421.931,97	973.512,00	0,00	0,00	113.177,72	11.760,28	0,00	11.760,28	0,00	101.417,44	773.450,36	563.340,31	0,00	210.110,05	421.931,97	
	TOTALE Articolo RLSAC.01.03.01.02.002	440.000,00	533.512,00	0,00	973.512,00	551.580,03	421.931,97	973.512,00	0,00	0,00	113.177,72	12.081,29	1.935,99	14.017,28	2.257,00	101.417,44	773.891,10	563.661,32	0,00	210.229,78	423.867,96	
	Articolo 01.03.01.02.003 - Equipaggiamento																					
13008	Equipaggiamento	863.975,00	847.365,00	0,00	1.711.340,00	757.787,13	953.552,87	1.711.340,00	0,00	0,00	22.944,67	578,24	131,76	710,00	0,00	22.234,67	1.041.214,27	758.365,37	0,00	282.848,90	953.684,63	
	TOTALE Articolo RLSAC.01.03.01.02.003	863.975,00	847.365,00	0,00	1.711.340,00	757.787,13	953.552,87	1.711.340,00	0,00	0,00	22.944,67	578,24	131,76	710,00	0,00	22.234,67	1.041.214,27	758.365,37	0,00	282.848,90	953.684,63	
	Articolo 01.03.01.02.004 - Vestiario																					
13009	Vestiario	0,00	2.500,00	0,00	2.500,00	0,00	2.500,00	2.500,00	0,00	0,00	563,22	0,00	200,00	200,00	0,00	363,22	0,00	0,00	0,00	0,00	2.700,00	
	TOTALE Articolo RLSAC.01.03.01.02.004	0,00	2.500,00	0,00	2.500,00	0,00	2.500,00	2.500,00	0,00	0,00	563,22	0,00	200,00	200,00	0,00	363,22	0,00	0,00	0,00	0,00	2.700,00	
	Articolo 01.03.01.02.005 - Accessori per uffici e alloggi																					
13010	Accessori per uffici e alloggi	0,00	0,00	0,00	0,00	0,00	0,00	0,00	0,00	0,00	66,95	0,00	66,95	66,95	0,00	0,00	0,00	0,00	0,00	0,00	66,95	
	TOTALE Articolo RLSAC.01.03.01.02.005	0,00	0,00	0,00	0,00	0,00	0,00	0,00	0,00	0,00	66,95	0,00	66,95	66,95	0,00	0,00	0,00	0,00	0,00	0,00	66,95	
	Articolo 01.03.01.02.006 - Materiale informatico																					
13011	Materiale informatico	1.000,00	17.650,87	0,00	18.650,87	4.116,33	14.534,54	18.650,87	0,00	0,00	7.402,84	15.460,03	40.071,11	55.531,14	48.128,30	0,00	26.877,79	19.576,36	0,00	7.301,43	54.605,65	
	TOTALE Articolo RLSAC.01.03.01.02.006	1.000,00	17.650,87	0,00	18.650,87	4.116,33	14.534,54	18.650,87	0,00	0,00	7.402,84	15.460,03	40.071,11	55.531,14	48.128,30	0,00	26.877,79	19.576,36	0,00	7.301,43	54.605,65	
	Articolo 01.03.01.02.007 - Altri materiali tecnico-specialistici non sanitari																					
13012	Altri materiali tecnico-specialistici non sanitari	0,00	315.984,05	0,00	315.984,05	123.594,03	192.390,02	315.984,05	0,00	0,00	46.652,19	118.407,81	273.427,03	391.834,84	345.182,65	0,00	332.261,68	242.001,84	0,00	90.259,84	465.817,05	
	TOTALE Articolo RLSAC.01.03.01.02.007	0,00	315.984,05	0,00	315.984,05	123.594,03	192.390,02	315.984,05	0,00	0,00	46.652,19	118.407,81	273.427,03	391.834,84	345.182,65	0,00	332.261,68	242.001,84	0,00	90.259,84	465.817,05	
	Articolo 01.03.01.02.008 - Strumenti tecnico-specialistici non sanitari																					
13013	Strumenti tecnico-specialistici non sanitari	0,00	194.438,53	0,00	194.438,53	34.216,00	160.222,53	194.438,53	0,00	0,00	7.015,25	10.790,38	49.050,07	59.840,45	52.825,20	0,00	61.792,49	45.006,38	0,00	16.786,11	209.272,60	
	TOTALE Articolo RLSAC.01.03.01.02.008	0,00	194.438,53	0,00	194.438,53	34.216,00	160.222,53	194.438,53	0,00	0,00	7.015,25	10.790,38	49.050,07	59.840,45	52.825,20	0,00	61.792,49	45.006,38	0,00	16.786,11	209.272,60	
	Articolo 01.03.01.02.009 - Beni per attivita' di rappresentanza																					
13014	Beni per attivita' di rappresentanza	0,00	0,00	0,00	0,00	0,00	0,00	0,00	0,00	0,00	0,00	3.123,20	0,00	3.123,20	3.123,20	0,00	4.288,07	3.123,20	0,00	1.164,87	0,00	
	TOTALE Articolo RLSAC.01.03.01.02.009	0,00	0,00	0,00	0,00	0,00	0,00	0,00	0,00	0,00	0,00	3.123,20	0,00	3.123,20	3.123,20	0,00	4.288,07	3.123,20	0,00	1.164,87	0,00	
	Articolo 01.03.01.02.014 - Stampati specialistici																					
13016	Stampati specialistici	0,00	0,00	0,00	0,00	0,00	0,00	0,00	0,00	0,00	4.100,00	3.480,35	0,00	3.480,35	0,00	619,65	4.778,42	3.480,35	0,00	1.298,07	0,00	
	TOTALE Articolo RLSAC.01.03.01.02.014	0,00	0,00	0,00	0,00	0,00	0,00	0,00	0,00	0,00	4.100,00	3.480,35	0,00	3.480,35	0,00	619,65	4.778,42	3.480,35	0,00	1.298,07	0,00	
	Articolo 01.03.01.02.999 - Altri beni e materiali di consumo n.a.c.																					
13017	Altri beni e materiali di consumo	5.000,00	67.914,63	0,00	72.914,63	36.798,99	36.115,64	72.914,63	0,00	0,00	66.883,19	71.531,67	276.999,97	348.531,64	281.648,45	0,00	148.734,97	108.330,66	0,00	40.404,31	313.115,61	
	TOTALE Articolo RLSAC.01.03.01.02.999	5.000,00 </																				



RENDICONTO FINANZIARIO GESTIONALE ESERCIZIO 2017

Parte Spese

Missione/Programma/Titolo/Tipologia/Categoria/Capitolo/Articolo/Voce		GESTIONE DI COMPETENZA									Residui a inizio esercizio	GESTIONE DEI RESIDUI PASSIVI					GESTIONE DI CASSA				Totale dei residui passivi al termine dell'esercizio
		Previsioni				Somme Impegnate			Differenze rispetto alle previsioni			Pagati	Rimasti da pagare	Totali	Variazioni		Previsione definitiva	Pagamenti	Differenze rispetto alle previsioni		
Codice	Denominazione	Iniziali	Variazioni in aumento	Variazioni in diminuzione	Definitive	Pagate	Rimasti da pagare	Totale impegni	in più	in meno	11				12	13 = (11 + 12)			14 = (13 - 10)	15 = (10 - 13)	16
		1	2	3	4 = (1 + 2 - 3)	5	6	7 = (5 + 6)	8 = (7 - 4)	9 = (4 - 7)	10	11	12	13 = (11 + 12)	14 = (13 - 10)	15 = (10 - 13)	16	17 = (5 + 11)	18 = (17 - 16)	19 = (16 - 17)	20 = (6 + 12)
	TOTALE Articolo RLSAC.01.03.01.03.001	0,00	0,00	0,00	0,00	0,00	0,00	0,00	0,00	0,00	0,00	0,00	5.300,00	5.300,00	5.300,00	0,00	0,00	0,00	0,00	0,00	5.300,00
	TOTALE Capitolo RLSAC.01.03.01.03	0,00	0,00	0,00	0,00	0,00	0,00	0,00	0,00	0,00	0,00	0,00	5.300,00	5.300,00	5.300,00	0,00	0,00	0,00	0,00	0,00	5.300,00
	Capitolo 01.03.01.05 - Medicinali e altri beni di consumo sanitario																				
	Articolo 01.03.01.05.006 - Prodotti chimici																				
13024	Prodotti chimici	0,00	97.686,92	0,00	97.686,92	46.654,57	51.032,35	97.686,92	0,00	0,00	52.433,27	67.627,15	349.338,47	416.965,62	364.532,35	0,00	156.905,59	114.281,72	0,00	42.623,87	400.370,82
	TOTALE Articolo RLSAC.01.03.01.05.006	0,00	97.686,92	0,00	97.686,92	46.654,57	51.032,35	97.686,92	0,00	0,00	52.433,27	67.627,15	349.338,47	416.965,62	364.532,35	0,00	156.905,59	114.281,72	0,00	42.623,87	400.370,82
	Articolo 01.03.01.05.007 - Materiali e prodotti per uso veterinario																				
13025	Materiali e prodotti per uso veterinario	0,00	0,00	0,00	0,00	0,00	0,00	0,00	0,00	0,00	18.793,72	12.807,78	7.149,50	19.957,28	1.163,56	0,00	17.584,73	12.807,78	0,00	4.776,95	7.149,50
	TOTALE Articolo RLSAC.01.03.01.05.007	0,00	0,00	0,00	0,00	0,00	0,00	0,00	0,00	0,00	18.793,72	12.807,78	7.149,50	19.957,28	1.163,56	0,00	17.584,73	12.807,78	0,00	4.776,95	7.149,50
	Articolo 01.03.01.05.999 - Altri beni e prodotti sanitari n.a.c.																				
13026	Altri beni e prodotti sanitari	0,00	0,00	0,00	0,00	0,00	0,00	0,00	0,00	0,00	0,00	3.069,05	23.280,95	26.350,00	26.350,00	0,00	4.213,72	3.069,05	0,00	1.144,67	23.280,95
	TOTALE Articolo RLSAC.01.03.01.05.999	0,00	0,00	0,00	0,00	0,00	0,00	0,00	0,00	0,00	0,00	3.069,05	23.280,95	26.350,00	26.350,00	0,00	4.213,72	3.069,05	0,00	1.144,67	23.280,95
	TOTALE Capitolo RLSAC.01.03.01.05	0,00	97.686,92	0,00	97.686,92	46.654,57	51.032,35	97.686,92	0,00	0,00	71.226,99	83.503,98	379.768,92	463.272,90	392.045,91	0,00	178.704,04	130.158,55	0,00	48.545,49	430.801,27
	TOTALE Categoria RLSAC.01.03.01	1.314.975,00	2.116.079,00	0,00	3.431.054,00	1.558.647,00	1.872.407,00	3.431.054,00	0,00	0,00	355.805,96	336.683,20	1.121.200,14	1.457.883,34	1.226.712,36	124.634,98	2.602.234,94	1.895.330,20	0,00	706.904,74	2.993.607,14
	Categoria 01.03.02 - Acquisto di servizi																				
	Capitolo 01.03.02.02 - Rappresentanza, organizzazione eventi, pubblicita' e servizi per trasferta																				
	Articolo 01.03.02.02.001 - Rimborso per viaggio e trasloco																				
13030	Rimborso spese di missione e trasferta del personale dipendente	400.000,00	0,00	158.723,64	241.276,36	41.101,30	200.175,06	241.276,36	0,00	0,00	158.957,86	51.310,51	126.565,75	177.876,26	18.918,40	0,00	126.878,84	92.411,81	0,00	34.467,03	326.740,81
13031	Rimborso spese di missione e trasferta del personale non soggette ai limiti di spesa	32.995,18	451.443,51	0,00	484.438,69	260.994,40	223.444,29	484.438,69	0,00	0,00	314.050,64	267.778,16	545.278,01	813.056,17	499.005,53	0,00	725.989,90	528.772,56	0,00	197.217,34	768.722,30
	TOTALE Articolo RLSAC.01.03.02.02.001	432.995,18	451.443,51	158.723,64	725.715,05	302.095,70	423.619,35	725.715,05	0,00	0,00	473.008,50	319.088,67	671.843,76	990.932,43	517.923,93	0,00	852.868,74	621.184,37	0,00	231.684,37	1.095.463,11
	Articolo 01.03.02.02.002 - Indennita' di missione e di trasferta																				
13033	Spese di trasferta del personale associato ed agli assegnisti di ricerca	0,00	137.683,38	0,00	137.683,38	65.687,89	71.995,49	137.683,38	0,00	0,00	36.322,10	53.745,27	58.114,17	111.859,44	75.537,34	0,00	163.978,38	119.433,16	0,00	44.545,22	130.109,66
13034	Professori visitatori	0,00	0,00	0,00	0,00	0,00	0,00	0,00	0,00	0,00	1.976,87	0,00	1.500,00	1.500,00	0,00	476,87	0,00	0,00	0,00	0,00	1.500,00
13035	Rimborso delle spese di missione a ricercatori italiani e stranieri nell'ambito di accordi di mobilita' internazionale	1.677.519,81	0,00	1.158.714,30	518.805,51	20.245,95	498.559,56	518.805,51	0,00	0,00	1.019.900,71	225.225,05	57.467,61	282.692,66	0,00	737.208,05	337.024,76	245.471,00	0,00	91.553,76	556.027,17
	TOTALE Articolo RLSAC.01.03.02.02.002	1.677.519,81	137.683,38	1.158.714,30	656.488,89	85.933,84	570.555,05	656.488,89	0,00	0,00	1.058.199,68	278.970,32	117.081,78	396.052,10	75.537,34	737.684,92	501.003,14	364.904,16	0,00	136.098,98	687.636,83
	Articolo 01.03.02.02.005 - Organizzazione e partecipazione a manifestazioni e convegni																				
13038	Spese per l'organizzazione di convegni	34.817,00	0,00	8.794,88	26.022,12	3.186,60	22.835,52	26.022,12	0,00	0,00	12.570,71	133.578,30	53.494,36	187.072,66	174.501,95	0,00	187.774,35	136.764,90	0,00	51.009,45	76.329,88
13039	Spese per la partecipazione a convegni	0,00	8.270,10	0,00	8.270,10	995,60	7.274,50	8.270,10	0,00	0,00	3.573,81	15.357,00	17.667,14	33.024,14	29.450,33	0,00	22.451,67	16.352,60	0,00	6.099,07	24.941,64
	TOTALE Articolo RLSAC.01.03.02.02.005	34.817,00	8.270,10	8.794,88	34.292,22	4.182,20	30.110,02	34.292,22	0,00	0,00	16.144,52	148.935,30	71.161,50	220.096,80	203.952,28	0,00	210.226,02	153.117,50	0,00	57.108,52	101.271,52
	Articolo 01.03.02.02.999 - Altre spese di rappresentanza, relazioni pubbliche, convegni e mostre, pubblicita' n.a.c																				
13040	Mostre ed altre spese per relazioni pubbliche	0,00	5.000,00	0,00	5.000,00	0,00	5.000,00	5.000,00	0,00	0,00	3.124,00	50,00	0,00	50,00	0,00	3.074,00	68,65	50,00	0,00	18,65	5.000,00
	TOTALE Articolo RLSAC.01.03.02.02.999	0,00	5.000,00	0,00	5.000,00	0,00	5.000,00	5.000,00	0,00	0,00	3.124,00	50,00	0,00	50,00	0,00	3.074,00	68,65	50,00	0,00	18,65	5.000,00
	TOTALE Capitolo RLSAC.01.03.02.02	2.145.331,99	602.396,99	1.326.232,82	1.421.496,16	392.211,74	1.029.284,42	1.421.496,16	0,00	0,00	1.550.476,70	747.044,29	860.087,04	1.607.131,33	797.413,55	740.758,92	1.564.166,55	1.139.256,03	0,00	424.910,52	1.889.371,46
	Capitolo 01.03.02.04 - Acquisto di servizi per formazione e addestramento del personale dell'ente																				
	Articolo 01.03.02.04.004 - Acquisti di servizi per la formazione obbligatoria																				
13041	Acquisti di servizi per la formazione obbligatoria	0,00	0,00	0,00	0,00	0,00	0,00	0,00	0,00	0,00	0,00	1.030,00	9.291,64	10.321,64	10.321,64	0,00	2.828,32	1.030,00	0,00	1.798,32	9.291,64
	TOTALE Articolo RLSAC.01.03.02.04.004	0,00	0,00	0,00	0,00	0,00	0,00	0,00	0,00	0,00	0,00	1.030,00	9.291,64	10.321,64	10.321,64	0,00	2.828,32	1.030,00	0,00	1.798,32	9.291,64
	Articolo 01.03.02.04.999 - Acquisto di servizi per formazione generica																				
13042	Acquisto di servizi per la formazione generica e discrezionale	0,00	0,00	0,00	0,00	0,00	0,00	0,00	0,00	0,00	402.630,00	61.339,28	312.645,55	373.984,83	0,00	28.645,17	84.217,11	61.339,28	0,00	22.877,83	312.645,55
	TOTALE Articolo RLSAC.01.03.02.04.999	0,00	0,00	0,00	0,00	0,00	0,00	0,00	0,00	0,00	402.630,00	61.339,28	312.645,55	373.984,83	0,00	28.645,17	84.217,11	61.339,28	0,00	22.877,83	312.645,55
	TOTALE Capitolo RLSAC.01.03.02.04	0,00	0,00	0,00	0,00	0,00	0,00	0,00	0,00	0,00	402.630,00	62.369,28	321.937,19	384.30							



RENDICONTO FINANZIARIO GESTIONALE ESERCIZIO 2017

Parte Spese

Missione/Programma/Titolo/Tipologia/Categoria/Capitolo/Articolo/Voce		GESTIONE DI COMPETENZA									Residui a inizio esercizio	GESTIONE DEI RESIDUI PASSIVI					GESTIONE DI CASSA				Totale dei residui passivi al termine dell'esercizio
		Previsioni			Somme Impegnate			Differenze rispetto alle previsioni		Pagati		Rimasti da pagare	Totali	Variazioni		Previsione definitiva	Pagamenti	Differenze rispetto alle previsioni			
Codice	Denominazione	Iniziali	Variazioni in aumento	Variazioni in diminuzione	Definitive	Pagate	Rimasti da pagare	Totale impegni	in più		in meno			11	12			13 = (11 + 12)	14 = (13 - 10)	15 = (10 - 13)	16
		1	2	3	4 = (1 + 2 - 3)	5	6	7 = (5 + 6)	8 = (7 - 4)	9 = (4 - 7)	10	11	12	13 = (11 + 12)	14 = (13 - 10)	15 = (10 - 13)	16	17 = (5 + 11)	18 = (17 - 16)	19 = (16 - 17)	20 = (6 + 12)
	locazione, in comodato o in uso																				
	TOTALE Articolo RLSAC.01.03.02.09.008	0,00	101.433,28	0,00	101.433,28	22.744,01	78.689,27	101.433,28	0,00	0,00	0,00	4.135,98	24.393,62	28.529,60	28.529,60	0,00	36.905,47	26.879,99	0,00	10.025,48	103.082,89
	TOTALE Capitolo RLSAC.01.03.02.09	550.000,00	407.805,28	120.775,69	837.029,59	409.538,86	427.490,73	837.029,59	0,00	0,00	2.668,86	21.022,49	116.651,50	137.673,99	135.005,13	0,00	591.148,60	430.561,35	0,00	160.587,25	544.142,23
	Capitolo 01.03.02.10 - Consulenze																				
	Articolo 01.03.02.10.001 - Incarichi libero professionali di studi, ricerca e consulenza																				
13078	Incarichi libero professionali di studi, ricerca e consulenza	0,00	50.000,00	0,00	50.000,00	0,00	50.000,00	50.000,00	0,00	0,00	0,00	1.410,50	11.589,50	13.000,00	13.000,00	0,00	1.936,58	1.410,50	0,00	526,08	61.589,50
	TOTALE Articolo RLSAC.01.03.02.10.001	0,00	50.000,00	0,00	50.000,00	0,00	50.000,00	50.000,00	0,00	0,00	0,00	1.410,50	11.589,50	13.000,00	13.000,00	0,00	1.936,58	1.410,50	0,00	526,08	61.589,50
	Articolo 01.03.02.10.002 - Esperti per commissioni, comitati e consigli																				
13079	Esperti per commissioni, comitati e consigli	11.085,00	0,00	0,00	11.085,00	3.966,61	7.118,39	11.085,00	0,00	0,00	160.694,05	131.185,63	29.666,53	160.852,16	158,11	0,00	185.560,21	135.152,24	0,00	50.407,97	36.784,92
	TOTALE Articolo RLSAC.01.03.02.10.002	11.085,00	0,00	0,00	11.085,00	3.966,61	7.118,39	11.085,00	0,00	0,00	160.694,05	131.185,63	29.666,53	160.852,16	158,11	0,00	185.560,21	135.152,24	0,00	50.407,97	36.784,92
	TOTALE Capitolo RLSAC.01.03.02.10	11.085,00	50.000,00	0,00	61.085,00	3.966,61	57.118,39	61.085,00	0,00	0,00	160.694,05	132.596,13	41.256,03	173.852,16	13.158,11	0,00	187.496,79	136.562,74	0,00	50.934,05	98.374,42
	Capitolo 01.03.02.11 - Prestazioni professionali e specialistiche																				
	Articolo 01.03.02.11.001 - Interpretariato e traduzioni																				
13080	Interpretariato e traduzioni	0,00	1.830,00	0,00	1.830,00	1.828,78	1,22	1.830,00	0,00	0,00	290,00	0,00	0,00	0,00	0,00	290,00	2.510,86	1.828,78	0,00	682,08	1,22
	TOTALE Articolo RLSAC.01.03.02.11.001	0,00	1.830,00	0,00	1.830,00	1.828,78	1,22	1.830,00	0,00	0,00	290,00	0,00	0,00	0,00	0,00	290,00	2.510,86	1.828,78	0,00	682,08	1,22
	Articolo 01.03.02.11.004 - Perizie																				
13081	Perizie	0,00	0,00	0,00	0,00	0,00	0,00	0,00	0,00	0,00	800,16	0,00	800,16	800,16	0,00	0,00	0,00	0,00	0,00	0,00	800,16
	TOTALE Articolo RLSAC.01.03.02.11.004	0,00	0,00	0,00	0,00	0,00	0,00	0,00	0,00	0,00	800,16	0,00	800,16	800,16	0,00	0,00	0,00	0,00	0,00	0,00	800,16
	Articolo 01.03.02.11.009 - Prestazioni tecnico-scientifiche a fini di ricerca																				
13083	Prestazioni tecnico-scientifiche a fini di ricerca	834.648,00	9.846.516,53	0,00	10.681.164,53	915.439,49	9.765.725,04	10.681.164,53	0,00	0,00	6.648.351,00	15.876,42	271.472,83	287.349,25	0,00	6.361.001,75	1.278.670,47	931.315,91	0,00	347.354,56	10.037.197,87
	TOTALE Articolo RLSAC.01.03.02.11.009	834.648,00	9.846.516,53	0,00	10.681.164,53	915.439,49	9.765.725,04	10.681.164,53	0,00	0,00	6.648.351,00	15.876,42	271.472,83	287.349,25	0,00	6.361.001,75	1.278.670,47	931.315,91	0,00	347.354,56	10.037.197,87
	Articolo 01.03.02.11.010 - Deposito, mantenimento e tutela dei brevetti																				
13084	Deposito, mantenimento e tutela dei brevetti	0,00	348.819,56	0,00	348.819,56	0,00	348.819,56	348.819,56	0,00	0,00	242.346,27	75.311,09	147.651,09	222.962,18	0,00	19.384,09	103.400,00	75.311,09	0,00	28.088,91	496.470,65
	TOTALE Articolo RLSAC.01.03.02.11.010	0,00	348.819,56	0,00	348.819,56	0,00	348.819,56	348.819,56	0,00	0,00	242.346,27	75.311,09	147.651,09	222.962,18	0,00	19.384,09	103.400,00	75.311,09	0,00	28.088,91	496.470,65
	Articolo 01.03.02.11.999 - Altre prestazioni professionali e specialistiche n.a.c.																				
13085	Altre prestazioni professionali e specialistiche	0,00	550,00	0,00	550,00	0,00	550,00	550,00	0,00	0,00	68.952,27	8.237,90	28.483,62	36.721,52	0,00	32.230,75	11.310,41	8.237,90	0,00	3.072,51	29.033,62
	TOTALE Articolo RLSAC.01.03.02.11.999	0,00	550,00	0,00	550,00	0,00	550,00	550,00	0,00	0,00	68.952,27	8.237,90	28.483,62	36.721,52	0,00	32.230,75	11.310,41	8.237,90	0,00	3.072,51	29.033,62
	TOTALE Capitolo RLSAC.01.03.02.11	834.648,00	10.197.716,09	0,00	11.032.364,09	917.268,27	10.115.095,82	11.032.364,09	0,00	0,00	6.960.739,70	99.425,41	448.407,70	547.833,11	0,00	6.412.906,59	1.395.891,74	1.016.693,68	0,00	379.198,06	10.563.503,52
	Capitolo 01.03.02.12 - Lavoro flessibile, quota LSU e acquisto di servizi da agenzie di lavoro interinale																				
	Articolo 01.03.02.12.003 - Collaborazioni coordinate e a progetto																				
13087	Collaborazioni coordinate e a progetto	0,00	16.000,00	0,00	16.000,00	0,00	16.000,00	16.000,00	0,00	0,00	10.860,00	28.318,30	29.142,42	57.460,72	46.600,72	0,00	38.880,22	28.318,30	0,00	10.561,92	45.142,42
	TOTALE Articolo RLSAC.01.03.02.12.003	0,00	16.000,00	0,00	16.000,00	0,00	16.000,00	16.000,00	0,00	0,00	10.860,00	28.318,30	29.142,42	57.460,72	46.600,72	0,00	38.880,22	28.318,30	0,00	10.561,92	45.142,42
	TOTALE Capitolo RLSAC.01.03.02.12	0,00	16.000,00	0,00	16.000,00	0,00	16.000,00	16.000,00	0,00	0,00	10.860,00	28.318,30	29.142,42	57.460,72	46.600,72	0,00	38.880,22	28.318,30	0,00	10.561,92	45.142,42
	Capitolo 01.03.02.13 - Servizi ausiliari per il funzionamento dell'ente																				
	Articolo 01.03.02.13.002 - Servizi di pulizia e lavanderia																				
13089	Pulizia	0,00	0,00	0,00	0,00	0,00	0,00	0,00	0,00	0,00	72.160,44	72.160,44	3.996,50	76.156,94	3.996,50	0,00	99.074,25	72.160,44	0,00	26.913,81	3.996,50
13090	Servizi di lavanderia	0,00	0,00	0,00	0,00	0,00	0,00	0,00	0,00	0,00	1.133,61	3.302,39	4.436,00	4.436,00	0,00	1.556,41	1.133,61	0,00	422,80	3.302,39	
	TOTALE Articolo RLSAC.01.03.02.13.002	0,00	0,00	0,00	0,00	0,00	0,00	0,00	0,00	0,00	72.160,44	73.294,05	7.298,89	80.592,94	8.432,50	0,00	100.630,66	73.294,05	0,00	27.336,61	7.298,89
	Articolo 01.03.02.13.003 - Trasporti, traslochi e facchinaggio																				
13091	Trasporti, traslochi e facchinaggio	0,00	3.000,00	0,00	3.000,00	0,00	3.000,00	3.000,00	0,00	0,00	1.864,58	31.874,38	49.335,61	81.209,99	79.345,41	0,00	43.762,63	31.874,38	0,00	11.888,25	52.335,61
13092	Acquisto di buoni taxi	0,00	400,00	0,00	400,00	0,00	400,00	400,00	0,00	0,00	0,00	0,00	0,00	0,00	0,00	0,00	0,00	0,00	0,00	0,00	400,00
	TOTALE Articolo RLSAC.01.03.02.13.003	0,00	3.400,00	0,00	3.400,00	0,00	3.400,00	3.400,00	0,00	0,00	1.864,58	31.874,38	49.335,61	81.209,99	79.345,41	0,00	43.762,63	31.874,38	0,00	11.888,25	52.735,61
	Articolo 01.03.02.13.004 - Stampa e rilegatura																				
13093	Stampa e rilegatura di pubblicazioni	0,00	3.681,21	0,00	3.681,21	0,00	3.681,21	3.681,21	0,00	0,00	4.746,20	2.133,10	38.858,89	40.991,99	36.245,						



RENDICONTO FINANZIARIO GESTIONALE ESERCIZIO 2017

Parte Spese

Missione/Programma/Titolo/Tipologia/Categoria/Capitolo/Articolo/Voce		GESTIONE DI COMPETENZA									Residui a inizio esercizio	GESTIONE DEI RESIDUI PASSIVI					GESTIONE DI CASSA				Totale dei residui passivi al termine dell'esercizio
		Previsioni				Somme Impegnate			Differenze rispetto alle previsioni			Pagati	Rimasti da pagare	Totali	Variazioni		Previsione definitiva	Pagamenti	Differenze rispetto alle previsioni		
Codice	Denominazione	Iniziali	Variazioni in aumento	Variazioni in diminuzione	Definitive	Pagate	Rimasti da pagare	Totale impegni	in più	in meno	10				11	12			13 = (11 + 12)	14 = (13 - 10)	15 = (10 - 13)
		1	2	3	4 = (1 + 2 - 3)	5	6	7 = (5 + 6)	8 = (7 - 4)	9 = (4 - 7)											
	TOTALE Articolo RLSAC.01.03.02.13.006	0,00	0,00	0,00	0,00	0,00	0,00	0,00	0,00	0,00	0,00	4.057,26	172,00	4.229,26	4.229,26	0,00	5.570,51	4.057,26	0,00	1.513,25	172,00
	TOTALE Capitolo RLSAC.01.03.02.13	0,00	7.081,21	0,00	7.081,21	0,00	7.081,21	7.081,21	0,00	0,00	78.771,22	111.358,79	95.665,39	207.024,18	128.252,96	0,00	152.892,48	111.358,79	0,00	41.533,69	102.746,60
	Capitolo 01.03.02.16 - Servizi amministrativi																				
	Articolo 01.03.02.16.002 - Spese postali																				
13097	Spese postali e telegrafiche	0,00	2.000,00	0,00	2.000,00	0,00	2.000,00	2.000,00	0,00	0,00	318,78	1.045,89	1.159,41	2.205,30	1.886,52	0,00	1.435,99	1.045,89	0,00	390,10	3.159,41
	TOTALE Articolo RLSAC.01.03.02.16.002	0,00	2.000,00	0,00	2.000,00	0,00	2.000,00	2.000,00	0,00	0,00	318,78	1.045,89	1.159,41	2.205,30	1.886,52	0,00	1.435,99	1.045,89	0,00	390,10	3.159,41
	TOTALE Capitolo RLSAC.01.03.02.16	0,00	2.000,00	0,00	2.000,00	0,00	2.000,00	2.000,00	0,00	0,00	318,78	1.045,89	1.159,41	2.205,30	1.886,52	0,00	1.435,99	1.045,89	0,00	390,10	3.159,41
	Capitolo 01.03.02.17 - Servizi finanziari																				
	Articolo 01.03.02.17.001 - Commissioni per servizi finanziari																				
13100	Spese per commissioni bancarie	0,00	0,00	0,00	0,00	0,00	0,00	0,00	0,00	0,00	515,33	77,24	438,09	515,33	0,00	0,00	106,05	77,24	0,00	28,81	438,09
	TOTALE Articolo RLSAC.01.03.02.17.001	0,00	0,00	0,00	0,00	0,00	0,00	0,00	0,00	0,00	515,33	77,24	438,09	515,33	0,00	0,00	106,05	77,24	0,00	28,81	438,09
	TOTALE Capitolo RLSAC.01.03.02.17	0,00	0,00	0,00	0,00	0,00	0,00	0,00	0,00	0,00	515,33	77,24	438,09	515,33	0,00	0,00	106,05	77,24	0,00	28,81	438,09
	Capitolo 01.03.02.19 - Servizi informatici e di telecomunicazioni																				
	Articolo 01.03.02.19.001 - Gestione e manutenzione applicazioni																				
13102	Gestione e manutenzione applicazioni	0,00	885,00	0,00	885,00	0,00	885,00	885,00	0,00	0,00	800,00	799,93	1.260,07	2.060,00	1.260,00	0,00	1.098,28	799,93	0,00	298,35	2.145,07
	TOTALE Articolo RLSAC.01.03.02.19.001	0,00	885,00	0,00	885,00	0,00	885,00	885,00	0,00	0,00	800,00	799,93	1.260,07	2.060,00	1.260,00	0,00	1.098,28	799,93	0,00	298,35	2.145,07
	Articolo 01.03.02.19.003 - Servizi per l'interoperabilità e la cooperazione																				
13103	Spese per la progettazione, lo sviluppo, la gestione e la manutenzione di servizi applicativi integrati e siti web	16.700,00	2.000,00	0,00	18.700,00	0,00	18.700,00	18.700,00	0,00	0,00	4.060,69	0,00	6.500,00	6.500,00	2.439,31	0,00	0,00	0,00	0,00	0,00	25.200,00
	TOTALE Articolo RLSAC.01.03.02.19.003	16.700,00	2.000,00	0,00	18.700,00	0,00	18.700,00	18.700,00	0,00	0,00	4.060,69	0,00	6.500,00	6.500,00	2.439,31	0,00	0,00	0,00	0,00	0,00	25.200,00
	Articolo 01.03.02.19.007 - Servizi di gestione documentale																				
13105	Servizi per la gestione documentale	0,00	0,00	0,00	0,00	0,00	0,00	0,00	0,00	0,00	0,00	0,00	9.010,00	9.010,00	9.010,00	0,00	0,00	0,00	0,00	0,00	9.010,00
	TOTALE Articolo RLSAC.01.03.02.19.007	0,00	0,00	0,00	0,00	0,00	0,00	0,00	0,00	0,00	0,00	0,00	9.010,00	9.010,00	9.010,00	0,00	0,00	0,00	0,00	0,00	9.010,00
	TOTALE Capitolo RLSAC.01.03.02.19	16.700,00	2.885,00	0,00	19.585,00	0,00	19.585,00	19.585,00	0,00	0,00	4.860,69	799,93	16.770,07	17.570,00	12.709,31	0,00	1.098,28	799,93	0,00	298,35	36.355,07
	Capitolo 01.03.02.99 - Altri servizi																				
	Articolo 01.03.02.99.003 - Quote di associazioni																				
13108	Quote di iscrizione ad associazioni	0,00	0,00	0,00	0,00	0,00	0,00	0,00	0,00	0,00	0,00	8.090,80	2.000,00	10.090,80	10.090,80	0,00	11.108,44	8.090,80	0,00	3.017,64	2.000,00
	TOTALE Articolo RLSAC.01.03.02.99.003	0,00	0,00	0,00	0,00	0,00	0,00	0,00	0,00	0,00	0,00	8.090,80	2.000,00	10.090,80	10.090,80	0,00	11.108,44	8.090,80	0,00	3.017,64	2.000,00
	Articolo 01.03.02.99.005 - Spese per commissioni e comitati dell'Ente																				
13109	Spese per componenti commissioni concorso e selezione del personale	0,00	0,00	0,00	0,00	0,00	0,00	0,00	0,00	0,00	0,00	1.804,09	22,60	1.826,69	1.826,69	0,00	2.476,96	1.804,09	0,00	672,87	22,60
	TOTALE Articolo RLSAC.01.03.02.99.005	0,00	0,00	0,00	0,00	0,00	0,00	0,00	0,00	0,00	0,00	1.804,09	22,60	1.826,69	1.826,69	0,00	2.476,96	1.804,09	0,00	672,87	22,60
	Articolo 01.03.02.99.009 - Acquisto di servizi per verde e arredo urbano																				
13112	Giardinaggio	0,00	0,00	0,00	0,00	0,00	0,00	0,00	0,00	0,00	90,00	0,00	0,00	0,00	0,00	90,00	0,00	0,00	0,00	0,00	0,00
	TOTALE Articolo RLSAC.01.03.02.99.009	0,00	0,00	0,00	0,00	0,00	0,00	0,00	0,00	0,00	90,00	0,00	0,00	0,00	0,00	90,00	0,00	0,00	0,00	0,00	0,00
	Articolo 01.03.02.99.010 - Formazione a personale esterno all'ente																				
13113	Spese per l'organizzazione di corsi di formazione	0,00	0,00	0,00	0,00	0,00	0,00	0,00	0,00	0,00	0,00	308,00	0,00	308,00	308,00	0,00	422,88	308,00	0,00	114,88	0,00
	TOTALE Articolo RLSAC.01.03.02.99.010	0,00	0,00	0,00	0,00	0,00	0,00	0,00	0,00	0,00	0,00	308,00	0,00	308,00	308,00	0,00	422,88	308,00	0,00	114,88	0,00
	Articolo 01.03.02.99.011 - Servizi per attività di rappresentanza																				
13114	Servizi per attività di rappresentanza	0,00	0,00	0,00	0,00	0,00	0,00	0,00	0,00	0,00	0,00	1.272,45	60,40	1.332,85	1.332,85	0,00	1.747,04	1.272,45	0,00	474,59	60,40
	TOTALE Articolo RLSAC.01.03.02.99.011	0,00	0,00	0,00	0,00	0,00	0,00	0,00	0,00	0,00	0,00	1.272,45	60,40	1.332,85	1.332,85	0,00	1.747,04	1.272,45	0,00	474,59	60,40
	Articolo 01.03.02.99.999 - Altri servizi diversi n.a.c.																				
13115	Altri servizi non altrimenti classificabili	0,00	1.500,00	0,00	1.500,00	0,00	1.500,00	1.500,00	0,00	0,00	54.254,16	87.483,05	37.734,06	125.217,11	70.962,95	0,00	120.111,76	87.483,05	0,00	32.628,71	39.234,06
	TOTALE Articolo RLSAC.01.03.02.99.999	0,00	1.500,00	0,00	1.500,00	0,00	1.500,00	1.500,00	0,00	0,00	54.254,16	87.483,05	37.734,06	125.217,11	70.962,95	0,00	120.111,76	87.483,05	0,00	32.628,71	39.234,06
	TOTALE Capitolo RLSAC.01.03.02.99	0,00	1.500,00	0,00	1.500,00	0,00	1.500,00	1.500,00	0,00	0,00	54.344,16	98.958,39	39.817,06	138.775,45	84.521,29	90,00	135.867,08	98.958,39	0,00	36.908,69	41.317,06
	TOTALE Categoria RLSAC.01.03.02	9.474.748,97	13.962.555,03	1.447.008,51	21.990.295,49	9.739.114,92	12.251.180,57	21.990.295,49	0,00	0,00	9.693.855,97	1.388.803,34	2.023.100,01	3.411.903,35	1.269.986,12	7.551.938,74	15.279.732,27	11.127.918,26	0,00	4.151.814,01	14.274.280,58
	TOTALE Tipologia RLSAC.01.03	10.789.723,97	16.078.634,03	1.447.008,51	25.421.349,49	11.297.761,92	14.123.587,57	25.421.349,49	0,00	0,00	10.049.661,93	1.725.486,54	3.144.300,15	4.869.786,69	2.496.698,48	7.676.573,72	17.881.967,21	13.023.248,46	0,00	4.858.718,75	17.267.887,72
	Tipologia 01.04 - Trasferimenti correnti																				
	Categoria 01.04.01 - Trasferimenti correnti a Amministrazioni Pubbliche																				



RENDICONTO FINANZIARIO GESTIONALE ESERCIZIO 2017

Parte Spese

Missione/Programma/Titolo/Tipologia/Categoria/Capitolo/Articolo/Voce		GESTIONE DI COMPETENZA									Residui a inizio esercizio	GESTIONE DEI RESIDUI PASSIVI					GESTIONE DI CASSA				Totale dei residui passivi al termine dell'esercizio
		Previsioni				Somme Impegnate			Differenze rispetto alle previsioni			Pagati	Rimasti da pagare	Totali	Variazioni		Previsione definitiva	Pagamenti	Differenze rispetto alle previsioni		
Codice	Denominazione	Iniziali	Variazioni in aumento	Variazioni in diminuzione	Definitive	Pagate	Rimasti da pagare	Totale impegni	in più	in meno	11				12	13 = (11 + 12)			14 = (13 - 10)	15 = (10 - 13)	16
		1	2	3	4 = (1 + 2 - 3)	5	6	7 = (5 + 6)	8 = (7 - 4)	9 = (4 - 7)	10	11	12	13 = (11 + 12)	14 = (13 - 10)	15 = (10 - 13)	16	17 = (5 + 11)	18 = (17 - 16)	19 = (16 - 17)	20 = (6 + 12)
	Capitolo 01.04.01.01 - Trasferimenti correnti a Amministrazioni Centrali																				
	Articolo 01.04.01.01.004 - Trasferimenti correnti a Organi costituzionali e di rilievo costituzionale																				
14020	Trasferimenti correnti a Organi costituzionali e di rilievo costituzionale	50.000,00	0,00	0,00	50.000,00	50.000,00	0,00	50.000,00	0,00	0,00	0,00	0,00	0,00	0,00	0,00	0,00	52.531,74	50.000,00	0,00	2.531,74	0,00
	TOTALE Articolo RLSAC.01.04.01.01.004	50.000,00	0,00	0,00	50.000,00	50.000,00	0,00	50.000,00	0,00	0,00	0,00	0,00	0,00	0,00	0,00	0,00	52.531,74	50.000,00	0,00	2.531,74	0,00
	Articolo 01.04.01.01.013 - Trasferimenti correnti a enti e istituzioni centrali di ricerca e Istituti e stazioni sperimentali per la ricerca																				
14001	Trasferimenti correnti a enti e istituzioni centrali di ricerca e Istituti e stazioni sperimentali per la ricerca	0,00	10.387.500,00	0,00	10.387.500,00	0,00	10.387.500,00	10.387.500,00	0,00	0,00	350,00	1.157.599,74	0,00	1.157.599,74	1.157.249,74	0,00	1.216.214,46	1.157.599,74	0,00	58.614,72	10.387.500,00
	TOTALE Articolo RLSAC.01.04.01.01.013	0,00	10.387.500,00	0,00	10.387.500,00	0,00	10.387.500,00	10.387.500,00	0,00	0,00	350,00	1.157.599,74	0,00	1.157.599,74	1.157.249,74	0,00	1.216.214,46	1.157.599,74	0,00	58.614,72	10.387.500,00
	TOTALE Capitolo RLSAC.01.04.01.01	50.000,00	10.387.500,00	0,00	10.437.500,00	50.000,00	10.387.500,00	10.437.500,00	0,00	0,00	350,00	1.157.599,74	0,00	1.157.599,74	1.157.249,74	0,00	1.268.746,20	1.207.599,74	0,00	61.146,46	10.387.500,00
	Capitolo 01.04.01.02 - Trasferimenti correnti a Amministrazioni Locali																				
	Articolo 01.04.01.02.001 - Trasferimenti correnti a Regioni e province autonome																				
14003	Trasferimenti correnti a Regioni e province autonome	0,00	0,00	0,00	0,00	0,00	0,00	0,00	0,00	0,00	0,00	0,00	0,00	0,00	0,00	0,00	0,00	0,00	0,00	0,00	0,00
	TOTALE Articolo RLSAC.01.04.01.02.001	0,00	0,00	0,00	0,00	0,00	0,00	0,00	0,00	0,00	0,00	0,00	0,00	0,00	0,00	0,00	0,00	0,00	0,00	0,00	0,00
	Articolo 01.04.01.02.008 - Trasferimenti correnti a universita'																				
14004	Trasferimenti correnti a universita'	0,00	0,00	0,00	0,00	0,00	0,00	0,00	0,00	0,00	320.000,00	164.500,00	17.500,00	182.000,00	0,00	138.000,00	172.829,40	164.500,00	0,00	8.329,40	17.500,00
14005	Finanziamento dei dottorati di ricerca	600.000,00	0,00	449.361,08	150.638,92	10.009,72	140.629,20	150.638,92	0,00	0,00	165.803,70	165.803,70	0,00	165.803,70	0,00	0,00	184.715,68	175.813,42	0,00	8.902,26	140.629,20
	TOTALE Articolo RLSAC.01.04.01.02.008	600.000,00	0,00	449.361,08	150.638,92	10.009,72	140.629,20	150.638,92	0,00	0,00	485.803,70	330.303,70	17.500,00	347.803,70	0,00	138.000,00	357.545,08	340.313,42	0,00	17.231,66	158.129,20
	Articolo 01.04.01.02.011 - Trasferimenti correnti a aziende sanitarie locali n.a.f.																				
14006	Trasferimenti correnti a aziende sanitarie regionali e locali	0,00	0,00	0,00	0,00	0,00	0,00	0,00	0,00	0,00	0,00	0,00	0,00	0,00	0,00	0,00	0,00	0,00	0,00	0,00	0,00
	TOTALE Articolo RLSAC.01.04.01.02.011	0,00	0,00	0,00	0,00	0,00	0,00	0,00	0,00	0,00	0,00	0,00	0,00	0,00	0,00	0,00	0,00	0,00	0,00	0,00	0,00
	Articolo 01.04.01.02.014 - Trasferimenti correnti a istituti di ricovero e cura a carattere scientifico pubblici n.a.f.																				
14009	Trasferimenti correnti a istituti di ricovero e cura a carattere scientifico pubblici	0,00	0,00	0,00	0,00	0,00	0,00	0,00	0,00	0,00	0,00	0,00	0,00	0,00	0,00	0,00	0,00	0,00	0,00	0,00	0,00
	TOTALE Articolo RLSAC.01.04.01.02.014	0,00	0,00	0,00	0,00	0,00	0,00	0,00	0,00	0,00	0,00	0,00	0,00	0,00	0,00	0,00	0,00	0,00	0,00	0,00	0,00
	TOTALE Capitolo RLSAC.01.04.01.02	600.000,00	0,00	449.361,08	150.638,92	10.009,72	140.629,20	150.638,92	0,00	0,00	485.803,70	330.303,70	17.500,00	347.803,70	0,00	138.000,00	357.545,08	340.313,42	0,00	17.231,66	158.129,20
	TOTALE Categoria RLSAC.01.04.01	650.000,00	10.387.500,00	449.361,08	10.588.138,92	60.009,72	10.528.129,20	10.588.138,92	0,00	0,00	486.153,70	1.487.903,44	17.500,00	1.505.403,44	1.157.249,74	138.000,00	1.626.291,28	1.547.913,16	0,00	78.378,12	10.545.629,20
	Categoria 01.04.02 - Trasferimenti correnti a Famiglie																				
	Capitolo 01.04.02.03 - Borse di studio, dottorati di ricerca e contratti di formazione specialistica area medica																				
	Articolo 01.04.02.03.001 - Borse di studio																				
14011	Borse di studio	0,00	31.205,58	0,00	31.205,58	65,58	31.140,00	31.205,58	0,00	0,00	328.759,42	4.221,89	71.626,41	75.848,30	0,00	252.911,12	4.504,56	4.287,47	0,00	217,09	102.766,41
14012	Borse di formazione e stages	0,00	1.500,00	0,00	1.500,00	0,00	1.500,00	1.500,00	0,00	0,00	3.838,11	272.568,87	3.189,77	275.758,64	271.920,53	0,00	286.370,32	272.568,87	0,00	13.801,45	4.689,77
	TOTALE Articolo RLSAC.01.04.02.03.001	0,00	32.705,58	0,00	32.705,58	65,58	32.640,00	32.705,58	0,00	0,00	332.597,53	276.790,76	74.816,18	351.606,94	271.920,53	252.911,12	290.874,88	276.856,34	0,00	14.018,54	107.456,18
	TOTALE Capitolo RLSAC.01.04.02.03	0,00	32.705,58	0,00	32.705,58	65,58	32.640,00	32.705,58	0,00	0,00	332.597,53	276.790,76	74.816,18	351.606,94	271.920,53	252.911,12	290.874,88	276.856,34	0,00	14.018,54	107.456,18
	Capitolo 01.04.02.05 - Altri trasferimenti a famiglie																				
	Articolo 01.04.02.05.999 - Altri trasferimenti a famiglie n.a.c.																				
14023	Mobilita' internazionale dei ricercatori	0,00	0,00	0,00	0,00	0,00	0,00	0,00	0,00	0,00	15.694,20	38.225,73	53.919,93	53.919,93	0,00	16.488,87	15.694,20	0,00	794,67	38.225,73	
	TOTALE Articolo RLSAC.01.04.02.05.999	0,00	0,00	0,00	0,00	0,00	0,00	0,00	0,00	0,00	15.694,20	38.225,73	53.919,93	53.919,93	0,00	16.488,87	15.694,20	0,00	794,67	38.225,73	
	TOTALE Capitolo RLSAC.01.04.02.05	0,00	0,00	0,00	0,00	0,00	0,00	0,00	0,00	0,00	15.694,20	38.225,73	53.919,93	53.919,93	0,00	16.488,87	15.694,20	0,00	794,67	38.225,73	
	TOTALE Categoria RLSAC.01.04.02	0,00	32.705,58	0,00	32.705,58	65,58	32.640,00	32.705,58	0,00	0,00	332.597,53	292.484,96	113.041,91	405.526,87	325.840,46	252.911,12	307.363,75	292.550,54	0,00	14.813,21	145.681,91
	Categoria 01.04.03 - Trasferimenti correnti a Imprese																				
	Capitolo 01.04.03.02 - Trasferimenti correnti a imprese partecipate																				
	Articolo 01.04.03.02.001 - Trasferimenti correnti a imprese partecipate																				
14015	Trasferimenti correnti a imprese partecipate	1.923.878,00	0,00	35.279,38	1.888.598,62	1.845.726,00	42.872,62	1.888.598,62	0,00	0,00	842.071,55	841.522,00	64.585,31	906.107,31	64.035,76	0,00	2.823.316,01	2.687.248,00	0,00	136.068,01	107.457,93
	TOTALE Articolo RLSAC.01.04.03.02.001	1.923.878,00	0,00	35.279,38	1.888.598,62	1.845.726,00	42.872,62	1.888.598,62	0,00	0,00	842.071,55	841.522,00	64.585,31	906.107,31	64.035,76	0,00	2.823.316,01	2.687.248,00	0,00	136.068,01	107.457,93
	TOTALE Capitolo RLSAC.01.04.03.02	1.923.878,00	0,00	35.279,38	1.888.598,62	1.845.726,00	42.872,62	1.888.598,62	0,00	0,00	842.071,55	841.522,00	64.585,31	906.107,31	64.035,76	0,00	2.823.316,01	2.687.248,00	0,00	136.068,01	107.457,93
	Capitolo 01.04.03.99 - Trasferimenti correnti a altre imprese																				



RENDICONTO FINANZIARIO GESTIONALE ESERCIZIO 2017

Parte Spese

Missione/Programma/Titolo/Tipologia/Categoria/Capitolo/Articolo/Voce		GESTIONE DI COMPETENZA									Residui a inizio esercizio	GESTIONE DEI RESIDUI PASSIVI					GESTIONE DI CASSA				Totale dei residui passivi al termine dell'esercizio
		Previsioni				Somme Impegnate			Differenze rispetto alle previsioni			Pagati	Rimasti da pagare	Totali	Variazioni		Previsione definitiva	Pagamenti	Differenze rispetto alle previsioni		
Codice	Denominazione	Iniziali	Variazioni in aumento	Variazioni in diminuzione	Definitive	Pagate	Rimasti da pagare	Totale impegni	in più	in meno	10				11	12			13 = (11 + 12)	14 = (13 - 10)	15 = (10 - 13)
		1	2	3	4 = (1 + 2 - 3)	5	6	7 = (5 + 6)	8 = (7 - 4)	9 = (4 - 7)											
14016	Trasferimenti correnti a altre imprese	0,00	0,00	0,00	0,00	0,00	0,00	0,00	0,00	0,00	0,00	0,00	0,00	0,00	0,00	0,00	0,00	0,00	0,00	0,00	0,00
	TOTALE Articolo RLSAC.01.04.03.99.999	0,00	0,00	0,00	0,00	0,00	0,00	0,00	0,00	0,00	0,00	0,00	0,00	0,00	0,00	0,00	0,00	0,00	0,00	0,00	0,00
	TOTALE Capitolo RLSAC.01.04.03.99	0,00	0,00	0,00	0,00	0,00	0,00	0,00	0,00	0,00	0,00	0,00	0,00	0,00	0,00	0,00	0,00	0,00	0,00	0,00	0,00
	TOTALE Categoria RLSAC.01.04.03	1.923.878,00	0,00	35.279,38	1.888.598,62	1.845.726,00	42.872,62	1.888.598,62	0,00	0,00	842.071,55	841.522,00	64.585,31	906.107,31	64.035,76	0,00	2.823.316,01	2.687.248,00	0,00	136.068,01	107.457,93
	Categoria 01.04.04 - Trasferimenti correnti a Istituzioni Sociali Private																				
	Capitolo 01.04.04.01 - Trasferimenti correnti a Istituzioni Sociali Private																				
	Articolo 01.04.04.01.001 - Trasferimenti correnti a Istituzioni Sociali Private																				
14017	Trasferimenti correnti a Istituzioni Sociali Private	575.000,00	1.129.967,97	0,00	1.704.967,97	1.204.817,97	500.150,00	1.704.967,97	0,00	0,00	732,16	0,00	4.348,99	4.348,99	3.616,83	0,00	1.265.823,58	1.204.817,97	0,00	61.005,61	504.498,99
	TOTALE Articolo RLSAC.01.04.04.01.001	575.000,00	1.129.967,97	0,00	1.704.967,97	1.204.817,97	500.150,00	1.704.967,97	0,00	0,00	732,16	0,00	4.348,99	4.348,99	3.616,83	0,00	1.265.823,58	1.204.817,97	0,00	61.005,61	504.498,99
	TOTALE Capitolo RLSAC.01.04.04.01	575.000,00	1.129.967,97	0,00	1.704.967,97	1.204.817,97	500.150,00	1.704.967,97	0,00	0,00	732,16	0,00	4.348,99	4.348,99	3.616,83	0,00	1.265.823,58	1.204.817,97	0,00	61.005,61	504.498,99
	TOTALE Categoria RLSAC.01.04.04	575.000,00	1.129.967,97	0,00	1.704.967,97	1.204.817,97	500.150,00	1.704.967,97	0,00	0,00	732,16	0,00	4.348,99	4.348,99	3.616,83	0,00	1.265.823,58	1.204.817,97	0,00	61.005,61	504.498,99
	Categoria 01.04.05 - Trasferimenti correnti versati all'Unione Europea e al resto del mondo																				
	Capitolo 01.04.05.04 - Trasferimenti correnti al resto del mondo																				
	Articolo 01.04.05.04.001 - Trasferimenti correnti al resto del mondo																				
14018	Trasferimenti correnti a Paesi Intra-UE	230.000,00	2.691.604,71	0,00	2.921.604,71	2.898.347,38	23.257,33	2.921.604,71	0,00	0,00	153.845,80	332.259,57	15.188,84	347.448,41	193.602,61	0,00	3.394.187,78	3.230.606,95	0,00	163.580,83	38.446,17
14019	Trasferimenti correnti a Paesi Extra-UE e ad Organismi internazionali	145.000,00	0,00	48.196,76	96.803,24	78.571,98	18.231,26	96.803,24	0,00	0,00	28.160,06	56.197,65	1.393,17	57.590,82	29.430,76	0,00	141.593,65	134.769,63	0,00	6.824,02	19.624,43
	TOTALE Articolo RLSAC.01.04.05.04.001	375.000,00	2.691.604,71	48.196,76	3.018.407,95	2.976.919,36	41.488,59	3.018.407,95	0,00	0,00	182.005,86	388.457,22	16.582,01	405.039,23	223.033,37	0,00	3.535.781,43	3.365.376,58	0,00	170.404,85	58.070,60
	TOTALE Capitolo RLSAC.01.04.05.04	375.000,00	2.691.604,71	48.196,76	3.018.407,95	2.976.919,36	41.488,59	3.018.407,95	0,00	0,00	182.005,86	388.457,22	16.582,01	405.039,23	223.033,37	0,00	3.535.781,43	3.365.376,58	0,00	170.404,85	58.070,60
	TOTALE Categoria RLSAC.01.04.05	375.000,00	2.691.604,71	48.196,76	3.018.407,95	2.976.919,36	41.488,59	3.018.407,95	0,00	0,00	182.005,86	388.457,22	16.582,01	405.039,23	223.033,37	0,00	3.535.781,43	3.365.376,58	0,00	170.404,85	58.070,60
	TOTALE Tipologia RLSAC.01.04	3.523.878,00	14.241.778,26	532.837,22	17.232.819,04	6.087.538,63	11.145.280,41	17.232.819,04	0,00	0,00	1.843.560,80	3.010.367,62	216.058,22	3.226.425,84	1.773.776,16	390.911,12	9.558.576,05	9.097.906,25	0,00	460.669,80	11.361.338,63
	Tipologia 01.09 - Rimborsi e poste correttive delle entrate																				
	Categoria 01.09.99 - Altri rimborsi di parte corrente di somme non dovute o incassate in eccesso																				
	Capitolo 01.09.99.02 - Rimborsi di parte corrente ad amministrazioni locali di somme non dovute o incassate in eccesso																				
	Articolo 01.09.99.02.001 - Rimborsi di parte corrente ad amministrazioni locali di somme non dovute o incassate in eccesso																				
19004	Rimborsi di parte corrente ad amministrazioni locali di somme non dovute o incassate in eccesso	0,00	0,00	0,00	0,00	0,00	0,00	0,00	0,00	0,00	650,08	0,00	650,08	650,08	0,00	0,00	389,83	0,00	0,00	389,83	650,08
	TOTALE Articolo RLSAC.01.09.99.02.001	0,00	0,00	0,00	0,00	0,00	0,00	0,00	0,00	0,00	650,08	0,00	650,08	650,08	0,00	0,00	389,83	0,00	0,00	389,83	650,08
	TOTALE Capitolo RLSAC.01.09.99.02	0,00	0,00	0,00	0,00	0,00	0,00	0,00	0,00	0,00	650,08	0,00	650,08	650,08	0,00	0,00	389,83	0,00	0,00	389,83	650,08
	TOTALE Categoria RLSAC.01.09.99	0,00	0,00	0,00	0,00	0,00	0,00	0,00	0,00	0,00	650,08	0,00	650,08	650,08	0,00	0,00	389,83	0,00	0,00	389,83	650,08
	TOTALE Tipologia RLSAC.01.09	0,00	0,00	0,00	0,00	0,00	0,00	0,00	0,00	0,00	650,08	0,00	650,08	650,08	0,00	0,00	389,83	0,00	0,00	389,83	650,08
	Tipologia 01.10 - Altre spese correnti																				
	Categoria 01.10.03 - Versamenti IVA a debito																				
	Capitolo 01.10.03.01 - Versamenti IVA a debito per le gestioni commerciali																				
	Articolo 01.10.03.01.001 - Versamenti IVA a debito per le gestioni commerciali																				
10005	Versamenti IVA a debito per le gestioni commerciali	0,00	15.021,63	0,00	15.021,63	0,00	15.021,63	15.021,63	0,00	0,00	11.821,27	0,00	1.681,27	1.681,27	0,00	10.140,00	0,00	0,00	0,00	0,00	16.702,90
	TOTALE Articolo RLSAC.01.10.03.01.001	0,00	15.021,63	0,00	15.021,63	0,00	15.021,63	15.021,63	0,00	0,00	11.821,27	0,00	1.681,27	1.681,27	0,00	10.140,00	0,00	0,00	0,00	0,00	16.702,90
	TOTALE Capitolo RLSAC.01.10.03.01	0,00	15.021,63	0,00	15.021,63	0,00	15.021,63	15.021,63	0,00	0,00	11.821,27	0,00	1.681,27	1.681,27	0,00	10.140,00	0,00	0,00	0,00	0,00	16.702,90
	TOTALE Categoria RLSAC.01.10.03	0,00	15.021,63	0,00	15.021,63	0,00	15.021,63	15.021,63	0,00	0,00	11.821,27	0,00	1.681,27	1.681,27	0,00	10.140,00	0,00	0,00	0,00	0,00	16.702,90
	Categoria 01.10.04 - Premi di assicurazione																				
	Capitolo 01.10.04.01 - Premi di assicurazione contro i danni																				
	Articolo 01.10.04.01.003 - Premi di assicurazione per responsabilita' civile verso terzi																				
10008	Premi di assicurazione per responsabilita' civile verso terzi	0,00	752,50	0,00	752,50	0,00	752,50	752,50	0,00	0,00	0,00	752,50	0,00	752,50	752,50	0,00	961,94	752,50	0,00	209,44	752,50
	TOTALE Articolo RLSAC.01.10.04.01.003	0,00	752,50	0,00	752,50	0,00	752,50	752,50	0,00	0,00	0,00	752,50	0,00	752,50	752,50	0,00	961,94	752,50	0,00	209,44	752,50
	Articolo 01.10.04.01.999 - Premi di assicurazione contro i danni																				
10009	Premi di assicurazione contro i danni	0,00	0,00	0,00	0,																



RENDICONTO FINANZIARIO GESTIONALE ESERCIZIO 2017

Parte Spese

Missione/Programma/Titolo/Tipologia/Categoria/Capitolo/Articolo/Voce		GESTIONE DI COMPETENZA									Residui a inizio esercizio	GESTIONE DEI RESIDUI PASSIVI					GESTIONE DI CASSA				Totale dei residui passivi al termine dell'esercizio
		Previsioni				Somme Impegnate			Differenze rispetto alle previsioni			Pagati	Rimasti da pagare	Totali	Variazioni		Previsione definitiva	Pagamenti	Differenze rispetto alle previsioni		
Codice	Denominazione	Iniziali	Variazioni in aumento	Variazioni in diminuzione	Definitive	Pagate	Rimasti da pagare	Totale impegni	in più	in meno	11				12	13 = (11 + 12)			14 = (13 - 10)	15 = (10 - 13)	16
		1	2	3	4 = (1 + 2 - 3)	5	6	7 = (5 + 6)	8 = (7 - 4)	9 = (4 - 7)	10	11	12	13 = (11 + 12)	14 = (13 - 10)	15 = (10 - 13)	16	17 = (5 + 11)	18 = (17 - 16)	19 = (16 - 17)	20 = (6 + 12)
	TOTALE Articolo RLSAC.01.10.04.01.999	0,00	0,00	0,00	0,00	0,00	0,00	0,00	0,00	0,00	0,00	5.380,50	267,20	5.647,70	5.647,70	0,00	6.878,06	5.380,50	0,00	1.497,56	267,20
	TOTALE Capitolo RLSAC.01.10.04.01	0,00	752,50	0,00	752,50	0,00	752,50	752,50	0,00	0,00	0,00	6.133,00	267,20	6.400,20	6.400,20	0,00	7.840,00	6.133,00	0,00	1.707,00	1.019,70
	TOTALE Categoria RLSAC.01.10.04	0,00	752,50	0,00	752,50	0,00	752,50	752,50	0,00	0,00	0,00	6.133,00	267,20	6.400,20	6.400,20	0,00	7.840,00	6.133,00	0,00	1.707,00	1.019,70
	TOTALE Tipologia RLSAC.01.10	0,00	15.774,13	0,00	15.774,13	0,00	15.774,13	15.774,13	0,00	0,00	11.821,27	6.133,00	1.948,47	8.081,47	6.400,20	10.140,00	7.840,00	6.133,00	0,00	1.707,00	17.722,60
	TOTALE Titolo RLSAC.01	14.807.345,46	31.614.121,87	2.241.288,88	44.180.178,45	17.504.182,35	26.653.549,36	44.157.731,71	0,00	22.446,74	14.101.225,04	7.136.172,60	5.806.907,63	12.943.080,23	7.017.371,28	8.175.516,09	30.255.033,31	24.640.354,95	0,00	5.614.678,36	32.460.456,99
	Titolo 02 - Spese in conto capitale																				
	Tipologia 02.02 - Investimenti fissi lordi e acquisto di terreni																				
	Categoria 02.02.01 - Beni materiali																				
	Capitolo 02.02.01.03 - Mobili e arredi																				
	Articolo 02.02.01.03.999 - Mobili e arredi n.a.c.																				
22007	Mobili e arredi ad uso esclusivo dei laboratori	0,00	0,00	0,00	0,00	0,00	0,00	0,00	0,00	0,00	0,00	208,17	0,00	208,17	208,17	0,00	306,21	208,17	0,00	98,04	0,00
	TOTALE Articolo RLSAC.02.02.01.03.999	0,00	0,00	0,00	0,00	0,00	0,00	0,00	0,00	0,00	0,00	208,17	0,00	208,17	208,17	0,00	306,21	208,17	0,00	98,04	0,00
	TOTALE Capitolo RLSAC.02.02.01.03	0,00	0,00	0,00	0,00	0,00	0,00	0,00	0,00	0,00	0,00	208,17	0,00	208,17	208,17	0,00	306,21	208,17	0,00	98,04	0,00
	Capitolo 02.02.01.04 - Impianti e macchinari																				
	Articolo 02.02.01.04.001 - Macchinari																				
22008	Macchinari	0,00	1.510,97	0,00	1.510,97	1.510,97	0,00	1.510,97	0,00	0,00	0,00	1.891,00	0,00	1.891,00	1.891,00	0,00	5.004,19	3.401,97	0,00	1.602,22	0,00
	TOTALE Articolo RLSAC.02.02.01.04.001	0,00	1.510,97	0,00	1.510,97	1.510,97	0,00	1.510,97	0,00	0,00	0,00	1.891,00	0,00	1.891,00	1.891,00	0,00	5.004,19	3.401,97	0,00	1.602,22	0,00
	TOTALE Capitolo RLSAC.02.02.01.04	0,00	1.510,97	0,00	1.510,97	1.510,97	0,00	1.510,97	0,00	0,00	0,00	1.891,00	0,00	1.891,00	1.891,00	0,00	5.004,19	3.401,97	0,00	1.602,22	0,00
	Capitolo 02.02.01.05 - Attrezzature																				
	Articolo 02.02.01.05.001 - Attrezzature scientifiche																				
22010	Attrezzature scientifiche	0,00	96.372,33	0,00	96.372,33	32.686,51	63.685,82	96.372,33	0,00	0,00	6.607,33	129.175,21	275.204,39	404.379,60	397.772,27	0,00	238.093,73	161.861,72	0,00	76.232,01	338.890,21
	TOTALE Articolo RLSAC.02.02.01.05.001	0,00	96.372,33	0,00	96.372,33	32.686,51	63.685,82	96.372,33	0,00	0,00	6.607,33	129.175,21	275.204,39	404.379,60	397.772,27	0,00	238.093,73	161.861,72	0,00	76.232,01	338.890,21
	TOTALE Capitolo RLSAC.02.02.01.05	0,00	96.372,33	0,00	96.372,33	32.686,51	63.685,82	96.372,33	0,00	0,00	6.607,33	129.175,21	275.204,39	404.379,60	397.772,27	0,00	238.093,73	161.861,72	0,00	76.232,01	338.890,21
	Capitolo 02.02.01.06 - Macchine per ufficio																				
	Articolo 02.02.01.06.001 - Macchine per ufficio																				
22012	Macchine per ufficio	0,00	0,00	0,00	0,00	0,00	0,00	0,00	0,00	0,00	1.838,13	3.057,15	709,20	3.766,35	1.928,22	0,00	4.496,98	3.057,15	0,00	1.439,83	709,20
	TOTALE Articolo RLSAC.02.02.01.06.001	0,00	0,00	0,00	0,00	0,00	0,00	0,00	0,00	0,00	1.838,13	3.057,15	709,20	3.766,35	1.928,22	0,00	4.496,98	3.057,15	0,00	1.439,83	709,20
	TOTALE Capitolo RLSAC.02.02.01.06	0,00	0,00	0,00	0,00	0,00	0,00	0,00	0,00	0,00	1.838,13	3.057,15	709,20	3.766,35	1.928,22	0,00	4.496,98	3.057,15	0,00	1.439,83	709,20
	Capitolo 02.02.01.07 - Hardware																				
	Articolo 02.02.01.07.001 - Server																				
22013	Server	0,00	0,00	0,00	0,00	0,00	0,00	0,00	0,00	0,00	22.786,04	17.661,48	13.124,56	30.786,04	8.000,00	0,00	25.979,51	17.661,48	0,00	8.318,03	13.124,56
	TOTALE Articolo RLSAC.02.02.01.07.001	0,00	0,00	0,00	0,00	0,00	0,00	0,00	0,00	0,00	22.786,04	17.661,48	13.124,56	30.786,04	8.000,00	0,00	25.979,51	17.661,48	0,00	8.318,03	13.124,56
	Articolo 02.02.01.07.002 - Postazioni di lavoro																				
22014	Postazioni di lavoro	0,00	14.000,00	0,00	14.000,00	0,00	14.000,00	14.000,00	0,00	0,00	24.001,68	28.044,12	61.196,86	89.240,98	65.239,30	0,00	41.252,07	28.044,12	0,00	13.207,95	75.196,86
	TOTALE Articolo RLSAC.02.02.01.07.002	0,00	14.000,00	0,00	14.000,00	0,00	14.000,00	14.000,00	0,00	0,00	24.001,68	28.044,12	61.196,86	89.240,98	65.239,30	0,00	41.252,07	28.044,12	0,00	13.207,95	75.196,86
	Articolo 02.02.01.07.003 - Periferiche																				
22015	Periferiche (stampanti, fax, scanner, ecc.)	1.000,00	0,00	0,00	1.000,00	0,00	1.000,00	1.000,00	0,00	0,00	0,00	900,13	2.200,00	3.100,13	3.100,13	0,00	1.324,06	900,13	0,00	423,93	3.200,00
	TOTALE Articolo RLSAC.02.02.01.07.003	1.000,00	0,00	0,00	1.000,00	0,00	1.000,00	1.000,00	0,00	0,00	0,00	900,13	2.200,00	3.100,13	3.100,13	0,00	1.324,06	900,13	0,00	423,93	3.200,00
	Articolo 02.02.01.07.004 - Apparat di telecomunicazione																				
22016	Apparat di telecomunicazione	0,00	0,00	0,00	0,00	0,00	0,00	0,00	0,00	0,00	80.000,00	3.967,02	87.719,40	91.686,42	11.686,42	0,00	5.835,37	3.967,02	0,00	1.868,35	87.719,40
	TOTALE Articolo RLSAC.02.02.01.07.004	0,00	0,00	0,00	0,00	0,00	0,00	0,00	0,00	0,00	80.000,00	3.967,02	87.719,40	91.686,42	11.686,42	0,00	5.835,37	3.967,02	0,00	1.868,35	87.719,40
	Articolo 02.02.01.07.005 - Tablet e dispositivi di telefonia fissa e mobile																				
22029	Dispositivi di telefonia mobile e tablet	0,00	0,00	0,00	0,00	0,00	0,00	0,00	0,00	0,00	0,00	280,60	0,00	280,60	280,60	0,00	412,75	280,60	0,00	132,15	0,00
	TOTALE Articolo RLSAC.02.02.01.07.005	0,00	0,00	0,00	0,00	0,00	0,00	0,00	0,00	0,00	0,00	280,60	0,00	280,60	280,60	0,00	412,75	280,60	0,00	132,15	0,00
	Articolo 02.02.01.07.999 - Hardware n.a.c.																				
22017	Altro hardware non altrimenti classificabile	4.300,00	500,00	0,00	4.800,00	0,00	4.800,00	4.800,00	0,00	0,00	1.000,00	698,60	1.820,38	2.518,98	1.518,98	0,00	1.027,62	698,60	0,00	329,02	6.620,38
	TOTALE Articolo RLSAC.02.02.01.07.999	4.300,00	500,00	0,00	4.800,00	0,00	4.800,00	4.800,00	0,00	0,00	1.000,00	698,60	1.820,38	2.518,98	1.518,98	0,00	1.027,62	698,60	0,00	329,02	6.620,38
	TOTALE Capitolo RLSAC.02.02.01.07	5.300,00	14.500,00	0,00	19.800,00	0,00	19.800,00	19.800,00	0,00	0,00	127.787,72	51.551,95	166.061,20	217.613,15	89.825,43	0,00	75.831,38	51.551,95	0,00	24.279,43	185.861,20
	Capitolo 02.02.01.99 - Altri beni materiali																				
	Articolo 02.02.01.99.001 - Materiale bibliografico																				
22024	Materiale bibliografico	0,00	815,12	0,00	815,12	65,00	750,12	815,12	0,00	0,00	3.280,90	2.409,09									



RENDICONTO FINANZIARIO GESTIONALE ESERCIZIO 2017

Parte Spese

Missione/Programma/Titolo/Tipologia/Categoria/Capitolo/Articolo/Voce		GESTIONE DI COMPETENZA									Residui a inizio esercizio	GESTIONE DEI RESIDUI PASSIVI					GESTIONE DI CASSA				Totale dei residui passivi al termine dell'esercizio
		Previsioni				Somme Impegnate			Differenze rispetto alle previsioni			Pagati	Rimasti da pagare	Totali	Variazioni		Previsione definitiva	Pagamenti	Differenze rispetto alle previsioni		
		Iniziali	Variazioni in aumento	Variazioni in diminuzione	Definitive	Pagate	Rimasti da pagare	Totale impegni	in più	in meno					in più	in meno			in più	in meno	
1	2	3	4 = (1 + 2 - 3)	5	6	7 = (5 + 6)	8 = (7 - 4)	9 = (4 - 7)	10	11	12	13 = (11 + 12)	14 = (13 - 10)	15 = (10 - 13)	16	17 = (5 + 11)	18 = (17 - 16)	19 = (16 - 17)	20 = (6 + 12)		
	TOTALE Articolo RLSAC.02.02.01.99.001	0,00	815,12	0,00	815,12	65,00	750,12	815,12	0,00	0,00	3.280,90	2.409,09	1.875,91	4.285,00	1.004,10	0,00	3.639,32	2.474,09	0,00	1.165,23	2.626,03
	TOTALE Capitolo RLSAC.02.02.01.99	0,00	815,12	0,00	815,12	65,00	750,12	815,12	0,00	0,00	3.280,90	2.409,09	1.875,91	4.285,00	1.004,10	0,00	3.639,32	2.474,09	0,00	1.165,23	2.626,03
	TOTALE Categoria RLSAC.02.02.01	5.300,00	113.198,42	0,00	118.498,42	34.262,48	84.235,94	118.498,42	0,00	0,00	139.514,08	188.292,57	443.850,70	632.143,27	492.629,19	0,00	327.371,81	222.555,05	0,00	104.816,76	528.086,64
22028	Categoria 02.02.03 - Beni immateriali Capitolo 02.02.03.06 - Manutenzione straordinaria su beni di terzi Articolo 02.02.03.06.999 - Manutenzione straordinaria su altri beni di terzi Ripristino ed adattamento immobili in locazione, in comodato o in uso	0,00	0,00	0,00	0,00	0,00	0,00	0,00	0,00	0,00	0,00	0,00	7.610,20	7.610,20	7.610,20	0,00	0,00	0,00	0,00	0,00	7.610,20
	TOTALE Articolo RLSAC.02.02.03.06.999	0,00	0,00	0,00	0,00	0,00	0,00	0,00	0,00	0,00	0,00	0,00	7.610,20	7.610,20	7.610,20	0,00	0,00	0,00	0,00	0,00	7.610,20
	TOTALE Capitolo RLSAC.02.02.03.06	0,00	0,00	0,00	0,00	0,00	0,00	0,00	0,00	0,00	0,00	0,00	7.610,20	7.610,20	7.610,20	0,00	0,00	0,00	0,00	0,00	7.610,20
	TOTALE Categoria RLSAC.02.02.03	0,00	0,00	0,00	0,00	0,00	0,00	0,00	0,00	0,00	0,00	0,00	7.610,20	7.610,20	7.610,20	0,00	0,00	0,00	0,00	0,00	7.610,20
	TOTALE Tipologia RLSAC.02.02	5.300,00	113.198,42	0,00	118.498,42	34.262,48	84.235,94	118.498,42	0,00	0,00	139.514,08	188.292,57	451.460,90	639.753,47	500.239,39	0,00	327.371,81	222.555,05	0,00	104.816,76	535.696,84
	TOTALE Titolo RLSAC.02	5.300,00	113.198,42	0,00	118.498,42	34.262,48	84.235,94	118.498,42	0,00	0,00	139.514,08	188.292,57	451.460,90	639.753,47	500.239,39	0,00	327.371,81	222.555,05	0,00	104.816,76	535.696,84
31001	TITOLO 03 - Spese per incremento attivita' finanziarie Tipologia 03.01 - Acquisizioni di attivita' finanziarie Categoria 03.01.01 - Acquisizioni di partecipazioni e conferimenti di capitale Capitolo 03.01.01.03 - Acquisizioni di partecipazioni e conferimenti di capitale in altre imprese Articolo 03.01.01.03.002 - Acquisizioni di partecipazioni e conferimenti di capitale in altre imprese partecipate Acquisizioni di partecipazioni e conferimenti di capitale in altre imprese partecipate	67.000,00	0,00	67.000,00	0,00	0,00	0,00	0,00	0,00	0,00	292.035,76	0,00	0,00	0,00	0,00	292.035,76	219.021,46	0,00	0,00	219.021,46	0,00
	TOTALE Articolo RLSAC.03.01.01.03.002	67.000,00	0,00	67.000,00	0,00	0,00	0,00	0,00	0,00	0,00	292.035,76	0,00	0,00	0,00	0,00	292.035,76	219.021,46	0,00	0,00	219.021,46	0,00
	TOTALE Capitolo RLSAC.03.01.01.03	67.000,00	0,00	67.000,00	0,00	0,00	0,00	0,00	0,00	0,00	292.035,76	0,00	0,00	0,00	0,00	292.035,76	219.021,46	0,00	0,00	219.021,46	0,00
	TOTALE Categoria RLSAC.03.01.01	67.000,00	0,00	67.000,00	0,00	0,00	0,00	0,00	0,00	0,00	292.035,76	0,00	0,00	0,00	0,00	292.035,76	219.021,46	0,00	0,00	219.021,46	0,00
	TOTALE Tipologia RLSAC.03.01	67.000,00	0,00	67.000,00	0,00	0,00	0,00	0,00	0,00	0,00	292.035,76	0,00	0,00	0,00	0,00	292.035,76	219.021,46	0,00	0,00	219.021,46	0,00
	TOTALE Titolo RLSAC.03	67.000,00	0,00	67.000,00	0,00	0,00	0,00	0,00	0,00	0,00	292.035,76	0,00	0,00	0,00	0,00	292.035,76	219.021,46	0,00	0,00	219.021,46	0,00
	TOTALE Programma RLSAC	14.879.645,46	31.727.320,29	2.308.288,88	44.298.676,87	17.538.444,83	26.737.785,30	44.276.230,13	0,00	22.446,74	14.532.774,88	7.324.465,17	6.258.368,53	13.582.833,70	7.517.610,67	8.467.551,85	30.801.426,58	24.862.910,00	0,00	5.938.516,58	32.996.153,83
	TOTALE Missione RI	549.904.258,70	180.117.063,73	12.173.937,25	717.847.385,18	467.278.172,09	231.487.096,16	698.765.268,25	0,00	19.082.116,93	411.935.321,88	187.632.934,99	209.983.823,70	397.616.758,69	71.984.415,58	86.302.978,77	714.848.611,35	654.911.107,08	0,00	59.937.504,27	441.470.919,86
11001	SIG - Missione Servizi istituzionali e generali delle amministrazioni pubbliche SAC - Programma dipartimento SAC Titolo 01 - Spese correnti Tipologia 01.01 - Redditi da lavoro dipendente Categoria 01.01.01 - Retribuzioni lorde Capitolo 01.01.01.01 - Retribuzioni in denaro Articolo 01.01.01.01.001 - Arretrati per anni precedenti corrisposti al personale a tempo indeterminato Arretrati per anni precedenti corrisposti al personale a tempo indeterminato	0,00	377.644,00	0,00	377.644,00	358.769,89	18.874,11	377.644,00	0,00	0,00	1.169.308,40	1.188.379,99	0,02	1.188.380,01	19.071,61	0,00	2.015.125,84	1.547.149,88	0,00	467.975,96	18.874,13
	TOTALE Articolo SIG.SAC.01.01.01.01.001	0,00	377.644,00	0,00	377.644,00	358.769,89	18.874,11	377.644,00	0,00	0,00	1.169.308,40	1.188.379,99	0,02	1.188.380,01	19.071,61	0,00	2.015.125,84	1.547.149,88	0,00	467.975,96	18.874,13
11002	Articolo 01.01.01.01.002 - Voci stipendiali corrisposte al personale a tempo indeterminato Stipendi ed assegni fissi per il personale a tempo indeterminato	21.415.961,26	1.046.213,00	0,00	22.462.174,26	20.516.504,71	345.669,55	20.862.174,26	0,00	1.600.000,00	16.300.525,96	7.683.306,28	7.263.107,89	14.946.414,17	0,00	1.354.111,79	36.729.581,64	28.199.810,99	0,00	8.529.770,65	7.608.777,44
	TOTALE Articolo SIG.SAC.01.01.01.01.002	21.415.961,26	1.046.213,00	0,00	22.462.174,26	20.516.504,71	345.669,55	20.862.174,26	0,00	1.600.000,00	16.300.525,96	7.683.306,28	7.263.107,89	14.946.414,17	0,00	1.354.111,79	36.729.581,64	28.199.810,99	0,00	8.529.770,65	7.608.777,44
11003	Articolo 01.01.01.01.003 - Straordinario per il personale a tempo indeterminato Straordinario per il personale a tempo indeterminato	129.440,00	0,00	0,00	129.440,00	120.806,42	8.633,58	129.440,00	0,00	0,00	815.906,78	36.211,95	823.444,83	859.656,78	43.750,00	0,00	204.512,68	157.018,37	0,00	47.494,31	832.078,41
	TOTALE Articolo SIG.SAC.01.01.01.01.003	129.440,00	0,00	0,00	129.440,00	120.806,42	8.633,58	129.440,00	0,00	0,00	815.906,78	36.211,95	823.444,83	859.656,78	43.750,00	0,00	204.512,68	157.018,37	0,00	47.494,31	832.078,41
11004	Articolo 01.01.01.01.004 - Indennita' ed altri compensi, esclusi i rimborsi spesa per missione, corrisposti al personale a tempo indeterminato Indennita' ed altri compensi, esclusi i rimborsi spesa per missione, corrisposti al personale a tempo indeterminato	3.041.783,37	0,00	363.299,00	2.678.484,37	2.185.103,63	493.380,74	2.678.484,37	0,00	0,00	18.349.230,90	310.229,55	17.463.323,45	17.773.553,00	0,00	575.677,90	3.250.111,99	2.495.333,18	0,00	754.778,81	17.956.704,19
11005	Compensi incentivanti di cui all'art. 28, comma 4, D.P.R. 568/87 corrisposti al personale a tempo indeterminato	0,00	0,00	0,00	0,00	0,00	0,00	0,00	0,00	0,00	2.923.676,60	369.160,60	2.045.890,15	2.415.050,75	0,00	508.625,85	480.822,88	369.160,60	0,00	111.662,28	2.045.890,15
11006	Compensi per prestazioni professionali rientranti in specifiche disposizioni di legge corrisposti al personale a tempo indeterminato	0,00	19.371,69	0,00	19.371,69	19.371,69	0,00	19.371,69	0,00	0,00	68.020,89	61.995,63	6.025,26	68.020,89	0,00	0,00	105.978,99	81.367,32	0,00	24.611,67	6.025,26



RENDICONTO FINANZIARIO GESTIONALE ESERCIZIO 2017

Parte Spese

Missione/Programma/Titolo/Tipologia/Categoria/Capitolo/Articolo/Voce		GESTIONE DI COMPETENZA									Residui a inizio esercizio	GESTIONE DEI RESIDUI PASSIVI					GESTIONE DI CASSA				Totale dei residui passivi al termine dell'esercizio
		Previsioni				Somme Impegnate			Differenze rispetto alle previsioni			Pagati	Rimasti da pagare	Totali	Variazioni		Previsione definitiva	Pagamenti	Differenze rispetto alle previsioni		
Codice	Denominazione	Iniziali	Variazioni in aumento	Variazioni in diminuzione	Definitive	Pagate	Rimasti da pagare	Totale impegni	in più	in meno	10				11	12			13 = (11 + 12)	14 = (13 - 10)	15 = (10 - 13)
		1	2	3	4 = (1 + 2 - 3)	5	6	7 = (5 + 6)	8 = (7 - 4)	9 = (4 - 7)											
11007	Equo premio per attività inventiva	0,00	0,00	0,00	0,00	0,00	0,00	0,00	0,00	0,00	9.844,85	0,00	9.844,85	9.844,85	0,00	0,00	0,00	0,00	0,00	0,00	9.844,85
11043	Competenze accessorie a carico di altre amministrazioni erogate dall'Ente a personale a tempo indeterminato comandato o per attività in convenzione	0,00	1.124.965,97	0,00	1.124.965,97	886.704,51	238.261,46	1.124.965,97	0,00	0,00	500.000,00	295.445,88	204.554,12	500.000,00	0,00	0,00	1.539.722,71	1.182.150,39	0,00	357.572,32	442.815,58
	TOTALE Articolo SIG.SAC.01.01.01.01.004	3.041.783,37	1.144.337,66	363.299,00	3.822.822,03	3.091.179,83	731.642,20	3.822.822,03	0,00	0,00	21.850.773,24	1.036.831,66	19.729.637,83	20.766.469,49	0,00	1.084.303,75	5.376.636,57	4.128.011,49	0,00	1.248.625,08	20.461.280,03
	Articolo 01.01.01.01.006 - Voci stipendiali corrisposte al personale a tempo determinato																				
11011	Stipendi ed assegni fissi per il personale a tempo determinato da fonti interne	310.631,73	0,00	0,00	310.631,73	308.763,92	1.867,81	310.631,73	0,00	0,00	812.183,58	3.563,75	0,00	3.563,75	0,00	808.619,83	406.799,35	312.327,67	0,00	94.471,68	1.867,81
11012	Stipendi ed assegni fissi per il personale a tempo determinato/Fonti esterne	423.171,72	95.704,55	0,00	518.876,27	376.391,53	102.484,74	478.876,27	0,00	40.000,00	20.865.393,22	6.665.588,90	15.849.750,06	22.515.338,96	1.649.945,74	0,00	9.172.011,66	7.041.980,43	0,00	2.130.031,23	15.952.234,80
11013	Stipendi ed assegni fissi per il personale assunto con contratto di tipo privatistico	1.110.320,14	0,00	0,00	1.110.320,14	826.984,49	233.335,65	1.060.320,14	0,00	50.000,00	818.583,42	5.517,18	193.994,05	199.511,23	0,00	619.072,19	1.084.313,58	832.501,67	0,00	251.811,91	427.329,70
11014	Retribuzioni degli operai agricoli a tempo determinato	0,00	0,00	0,00	0,00	0,00	0,00	0,00	0,00	0,00	0,00	0,00	0,00	0,00	0,00	0,00	0,00	0,00	0,00	0,00	0,00
	TOTALE Articolo SIG.SAC.01.01.01.01.006	1.844.123,59	95.704,55	0,00	1.939.828,14	1.512.139,94	337.688,20	1.849.828,14	0,00	90.000,00	22.496.160,22	6.674.669,83	16.043.744,11	22.718.413,94	1.649.945,74	1.427.692,02	10.663.124,59	8.186.809,77	0,00	2.476.314,82	16.381.432,31
	Articolo 01.01.01.01.007 - Straordinario per il personale a tempo determinato																				
11015	Straordinario per il personale a tempo determinato/Fonti interne	8.090,00	0,00	0,00	8.090,00	2.616,81	5.473,19	8.090,00	0,00	0,00	316.057,08	0,00	316.057,08	316.057,08	0,00	0,00	3.408,33	2.616,81	0,00	791,52	321.530,27
11016	Straordinario per il personale a tempo determinato/Fonti esterne	4.045,00	0,00	0,00	4.045,00	2.669,85	1.375,15	4.045,00	0,00	0,00	345.918,84	161.640,75	184.278,09	345.918,84	0,00	0,00	214.010,64	164.310,60	0,00	49.700,04	185.653,24
	TOTALE Articolo SIG.SAC.01.01.01.01.007	12.135,00	0,00	0,00	12.135,00	5.286,66	6.848,34	12.135,00	0,00	0,00	661.975,92	161.640,75	500.335,17	661.975,92	0,00	0,00	217.418,97	166.927,41	0,00	50.491,56	507.183,51
	Articolo 01.01.01.01.008 - Indennità ed altri compensi, esclusi i rimborsi spesa documentati per missione, corrisposti al personale a tempo determinato																				
11017	Indennità ed altri compensi, esclusi i rimborsi spesa documentati per missione, corrisposti al personale a tempo determinato/Fonti interne	60.675,00	0,00	0,00	60.675,00	43.403,98	17.271,02	60.675,00	0,00	0,00	1.238.012,74	2.635,30	1.235.377,44	1.238.012,74	0,00	0,00	59.965,06	46.039,28	0,00	13.925,78	1.252.648,46
11018	Indennità ed altri compensi, esclusi i rimborsi spesa documentati per missione, corrisposti al personale a tempo determinato/Fonti esterne	79.937,29	11.449,51	0,00	91.386,80	60.811,38	30.575,42	91.386,80	0,00	0,00	1.650.269,85	1.371.826,34	309.716,83	1.681.543,17	31.273,32	0,00	1.865.976,48	1.432.637,72	0,00	433.338,76	340.292,25
11019	Compensi incentivanti di cui all'art. 28, comma 4, D.P.R. 568/87 corrisposti al personale a tempo determinato/Fonti esterne	0,00	0,00	0,00	0,00	0,00	0,00	0,00	0,00	0,00	1.203.494,37	70.227,64	957.054,26	1.027.281,90	0,00	176.212,47	91.469,83	70.227,64	0,00	21.242,19	957.054,26
11020	Compensi incentivanti di cui all'art. 28, comma 4, D.P.R. 568/87 corrisposti al personale a tempo determinato/Fonti interne	0,00	0,00	0,00	0,00	0,00	0,00	0,00	0,00	0,00	24.493,95	2.360,03	22.133,92	24.493,95	0,00	0,00	3.073,88	2.360,03	0,00	713,85	22.133,92
11021	Compensi per prestazioni professionali rientranti in specifiche disposizioni di legge corrisposti al personale a tempo determinato/Fonti interne	0,00	0,00	0,00	0,00	0,00	0,00	0,00	0,00	0,00	805,72	2.747,81	805,72	3.553,53	2.747,81	0,00	3.578,96	2.747,81	0,00	831,15	805,72
11022	Compensi per prestazioni professionali rientranti in specifiche disposizioni di legge corrisposti al personale a tempo determinato/Fonti esterne	0,00	0,00	0,00	0,00	0,00	0,00	0,00	0,00	0,00	1.365,36	0,00	1.365,36	1.365,36	0,00	0,00	0,00	0,00	0,00	0,00	1.365,36
11044	Competenze accessorie a carico di altre amministrazioni erogate dall'Ente a personale a tempo determinato su fonti interne comandato o per attività in convenzione	0,00	1.252,58	0,00	1.252,58	1.252,58	0,00	1.252,58	0,00	0,00	0,00	0,00	0,00	0,00	0,00	0,00	1.631,46	1.252,58	0,00	378,88	0,00
11045	Competenze accessorie a carico di altre amministrazioni erogate dall'Ente a personale a tempo determinato su fonti esterne comandato o per attività in convenzione	0,00	72.453,58	0,00	72.453,58	30.807,36	41.646,22	72.453,58	0,00	0,00	100.000,00	70.437,38	29.562,62	100.000,00	0,00	0,00	131.868,86	101.244,74	0,00	30.624,12	71.208,84
11046	Ulteriore quota prevista di retribuzione accessoria per il personale a tempo determinato su fonti esterne	0,00	736,77	0,00	736,77	0,00	736,77	736,77	0,00	0,00	631,52	0,00	3.385,35	3.385,35	2.753,83	0,00	0,00	0,00	0,00	0,00	4.122,12
	TOTALE Articolo SIG.SAC.01.01.01.01.008	140.612,29	85.892,44	0,00	226.504,73	136.275,30	90.229,43	226.504,73	0,00	0,00	4.219.073,51	1.520.234,50	2.559.401,50	4.079.636,00	36.774,96	176.212,47	2.157.564,53	1.656.509,80	0,00	501.054,73	2.649.630,93
	Articolo 01.01.01.01.009 - Assegni di ricerca																				
11023	Assegni di ricerca	174.000,00	0,00	126.749,57	47.250,43	0,00	47.250,43	47.250,43	0,00	0,00	103.413,31	0,00	432,50	432,50	0,00	102.980,81	0,00	0,00	0,00	0,00	47.682,93
	TOTALE Articolo SIG.SAC.01.01.01.01.009	174.000,00	0,00	126.749,57	47.250,43	0,00	47.250,43	47.250,43	0,00	0,00	103.413,31	0,00	432,50	432,50	0,00	102.980,81	0,00	0,00	0,00	0,00	47.682,93
	TOTALE Capitolo SIG.SAC.01.01.01.01	26.758.055,51	2.749.791,65	490.048,57	29.017.798,59	25.740.962,75	1.586.835,84	27.327.798,59	0,00	1.690.000,00	67.617.137,34	18.301.274,96	46.920.103,85	65.221.378,81	1.749.542,31	4.145.300,84	57.363.964,82	44.042.237,71	0,00	13.321.727,11	48.506.939,69
	Capitolo 01.01.01.02 - Altre spese per il personale																				
	Articolo 01.01.01.02.001 - Contributi per asili nido e strutture sportive, ricreative o di vacanza messe a disposizione dei lavoratori dipendenti e delle loro famiglie e altre spese per il benessere del personale																				
11024	Benefici di natura assistenziale e sociale	4.931.300,00	0,00	0,00	4.931.300,00	1.891.401,75	3.039.898,25	4.931.300,00	0,00	0,00	5.400.663,93	3.589.506,53	1.788.540,12	5.378.046,65	0,00	22.617,28	7.138.752,39	5.480.908,28	0,00	1.657.844,11	4.828.438,37
	TOTALE Articolo SIG.SAC.01.01.01.02.001	4.931.300,00	0,00	0,00	4.931.300,00	1.891.401,75	3.039.898,25	4.931.300,00	0,00	0,00	5.400.663,93	3.589.506,53	1.788.540,12	5.378.046,65	0,00	22.617,28	7.138.752,39	5.480.908,28	0,00	1.657.844,11	4.828.438,37
	Articolo 01.01.01.02.002 - Buoni pasto																				
11025	Buoni pasto	8.000.000,00	2.000.000,00	0,00	10.000.000,00	8.857.804,01	1.142.195,99	10.000.000,00	0,00	0,00	11.062,72	7.964,17	8.233,28	16.197,45	5.134,73	0,00	11.547.451,73	8.865.768,18	0,00	2.681.683,55	1.150.429,27
	TOTALE Articolo SIG.SAC.01.01.01.02.002	8.000.000,00	2.000.000,00	0,00	10.000.000,00	8.857.804,01	1.142.195,99	10.000.000,00	0,00	0,00	11.062,72	7.964,17	8.233,28	16.197,45	5.134,73	0,00	11.547.451,73	8.865.768,18	0,00	2.681.683,55	1.150.429,27
	Articolo 01.01.01.02.999 - Altre spese per il personale n.a.c.																				
11026	Accantonamento per nuove assunzione di personale a tempo determinato	221.999,00	37.629,59	0,00	259.628,59	0,00	259.628,59	259.628,59	0,00	0,00	445.597,92	0,00	103.574,25	103.574,25	0,00	342.023,67	0,00	0,00	0,00	0,00	363.202,84
11027	Altre spese per il personale	1.105.400,00	112.900,67	0,00	1.218.300,67	4.775,15	379.215,40	383.990,55	0,00	834.310,12	17.537,43	12.019,60	39.975,11	51.994,71	34.457,28	0,00	21.874,76	16.794,75	0,00	5.080,01	419.190,51
11042	Accantonamento per il rinnovo contrattuale del personale a tempo determinato su fonti esterne	0,00	608,70	0,00	608,70	0,00	0,00	0,00	0,00	608,70	0,0										



RENDICONTO FINANZIARIO GESTIONALE ESERCIZIO 2017

Parte Spese

Missione/Programma/Titolo/Tipologia/Categoria/Capitolo/Articolo/Voce		GESTIONE DI COMPETENZA									Residui a inizio esercizio	GESTIONE DEI RESIDUI PASSIVI					GESTIONE DI CASSA				Totale dei residui passivi al termine dell'esercizio
		Previsioni				Somme Impegnate			Differenze rispetto alle previsioni			Pagati	Rimasti da pagare	Totali	Variazioni		Previsione definitiva	Pagamenti	Differenze rispetto alle previsioni		
Codice	Denominazione	Iniziali	Variazioni in aumento	Variazioni in diminuzione	Definitive	Pagate	Rimasti da pagare	Totale impegni	in più	in meno	11				12	13 = (11 + 12)			14 = (13 - 10)	15 = (10 - 13)	16
		1	2	3	4 = (1 + 2 - 3)	5	6	7 = (5 + 6)	8 = (7 - 4)	9 = (4 - 7)	10	11	12	13 = (11 + 12)	14 = (13 - 10)	15 = (10 - 13)	16	17 = (5 + 11)	18 = (17 - 16)	19 = (16 - 17)	20 = (6 + 12)
	TOTALE Articolo SIG.SAC.01.01.01.02.999	1.327.399,00	151.138,96	0,00	1.478.537,96	4.775,15	638.843,99	643.619,14	0,00	834.918,82	463.135,35	12.019,60	143.549,36	155.568,96	34.457,28	342.023,67	21.874,76	16.794,75	0,00	5.080,01	782.393,35
	TOTALE Capitolo SIG.SAC.01.01.01.02	14.258.699,00	2.151.138,96	0,00	16.409.837,96	10.753.980,91	4.820.938,23	15.574.919,14	0,00	834.918,82	5.874.862,00	3.609.490,30	1.940.322,76	5.549.813,06	39.592,01	364.640,95	18.708.078,88	14.363.471,21	0,00	4.344.607,67	6.761.260,99
	TOTALE Categoria SIG.SAC.01.01.01	41.016.754,51	4.900.930,61	490.048,57	45.427.636,55	36.494.943,66	6.407.774,07	42.902.717,73	0,00	2.524.918,82	73.491.999,34	21.910.765,26	48.860.426,61	70.771.191,87	1.789.134,32	4.509.941,79	76.072.043,70	58.405.708,92	0,00	17.666.334,78	55.268.200,68
	Categoria 01.01.02 - Contributi sociali a carico dell'ente																				
	Capitolo 01.01.02.01 - Contributi sociali effettivi a carico dell'ente																				
	Articolo 01.01.02.01.001 - Contributi obbligatori per il personale																				
11028	Contributi obbligatori per il personale a tempo indeterminato	5.980.734,75	234.582,00	0,00	6.215.316,75	5.676.303,01	439.013,74	6.115.316,75	0,00	100.000,00	6.759.758,06	2.231.145,54	4.504.516,46	6.735.662,00	0,00	24.096,06	10.299.263,25	7.907.448,55	0,00	2.391.814,70	4.943.530,20
11029	Contributi obbligatori per il personale a tempo determinato/ Fonti interne	91.052,95	0,00	0,00	91.052,95	87.244,54	3.808,41	91.052,95	0,00	0,00	536.990,97	3.107,56	0,00	3.107,56	0,00	533.883,41	117.681,46	90.352,10	0,00	27.329,36	3.808,41
11030	Contributi obbligatori per il personale a tempo determinato/ Fonti esterne	121.714,05	32.234,53	0,00	153.948,58	52.425,96	101.522,62	153.948,58	0,00	0,00	2.037.573,40	718.163,60	1.356.850,08	2.075.013,68	37.440,28	0,00	1.003.674,53	770.589,56	0,00	233.084,97	1.458.372,70
11031	Contributi obbligatori per il personale a tempo determinato/ Tipo Privatistico	266.476,51	0,00	0,00	266.476,51	196.410,08	70.066,43	266.476,51	0,00	0,00	271.980,37	1.552,37	46.499,09	48.051,46	0,00	223.928,91	257.841,37	197.962,45	0,00	59.878,92	116.565,52
11032	Imposte, contributi previdenziali a carico ente	187.000,00	0,00	187.000,00	0,00	0,00	0,00	0,00	0,00	0,00	11.355,79	0,00	11.355,79	11.355,79	0,00	0,00	0,00	0,00	0,00	0,00	11.355,79
	TOTALE Articolo SIG.SAC.01.01.02.01.001	6.646.978,26	266.816,53	187.000,00	6.726.794,79	6.012.383,59	614.411,20	6.626.794,79	0,00	100.000,00	9.617.658,59	2.953.969,07	5.919.221,42	8.873.190,49	37.440,28	781.908,38	11.678.460,61	8.966.352,66	0,00	2.712.107,95	6.533.632,62
	Articolo 01.01.02.01.002 - Contributi previdenza complementare																				
11047	Contributi previdenza complementare e di solidarietà	0,00	207.000,00	0,00	207.000,00	177.469,86	29.530,14	207.000,00	0,00	0,00	0,00	0,00	0,00	0,00	0,00	0,00	231.150,26	177.469,86	0,00	53.680,40	29.530,14
	TOTALE Articolo SIG.SAC.01.01.02.01.002	0,00	207.000,00	0,00	207.000,00	177.469,86	29.530,14	207.000,00	0,00	0,00	0,00	0,00	0,00	0,00	0,00	0,00	231.150,26	177.469,86	0,00	53.680,40	29.530,14
	TOTALE Capitolo SIG.SAC.01.01.02.01	6.646.978,26	473.816,53	187.000,00	6.933.794,79	6.189.853,45	643.941,34	6.833.794,79	0,00	100.000,00	9.617.658,59	2.953.969,07	5.919.221,42	8.873.190,49	37.440,28	781.908,38	11.909.610,87	9.143.822,52	0,00	2.765.788,35	6.563.162,76
	Capitolo 01.01.02.02 - Contributi sociali figurativi																				
	Articolo 01.01.02.02.001 - Assegni familiari																				
11033	Assegni familiari corrisposti a personale a tempo indeterminato	1.000.000,00	0,00	0,00	1.000.000,00	553.079,08	0,00	553.079,08	0,00	446.920,92	213.406,61	347.116,25	0,00	347.116,25	133.709,64	0,00	1.172.482,96	900.195,33	0,00	272.287,63	0,00
11034	Assegni familiari corrisposti a personale a tempo determinato/Fonti interne	50.000,00	0,00	0,00	50.000,00	12.018,33	0,00	12.018,33	0,00	37.981,67	215.706,50	0,00	0,00	0,00	215.706,50	15.653,59	12.018,33	0,00	0,00	3.635,26	0,00
11035	Assegni familiari corrisposti a personale a tempo determinato/Fonti esterne	150.000,00	0,00	0,00	150.000,00	86.652,75	0,00	86.652,75	0,00	63.347,25	144.404,45	72.791,92	0,00	72.791,92	0,00	71.612,53	207.672,88	159.444,67	0,00	48.228,21	0,00
	TOTALE Articolo SIG.SAC.01.01.02.02.001	1.200.000,00	0,00	0,00	1.200.000,00	651.750,16	0,00	651.750,16	0,00	548.249,84	573.517,56	419.908,17	0,00	419.908,17	133.709,64	287.319,03	1.395.809,43	1.071.658,33	0,00	324.151,10	0,00
	Articolo 01.01.02.02.002 - Equo indennizzo																				
11036	Equo indennizzo	0,00	0,00	0,00	0,00	0,00	0,00	0,00	0,00	0,00	45.907,50	0,00	45.907,50	45.907,50	0,00	0,00	0,00	0,00	0,00	0,00	45.907,50
	TOTALE Articolo SIG.SAC.01.01.02.02.002	0,00	0,00	0,00	0,00	0,00	0,00	0,00	0,00	0,00	45.907,50	0,00	45.907,50	45.907,50	0,00	0,00	0,00	0,00	0,00	0,00	45.907,50
	Articolo 01.01.02.02.003 - Indennita' di fine servizio erogata direttamente dal datore di lavoro																				
11037	Trattamento di fine servizio per il personale a tempo indeterminato	13.210.000,00	88.638,87	0,00	13.298.638,87	13.245.466,04	53.172,83	13.298.638,87	0,00	0,00	845.806,82	844.806,82	1.000,00	845.806,82	0,00	0,00	18.352.244,54	14.090.272,86	0,00	4.261.971,68	54.172,83
11038	Trattamento di fine rapporto per il personale a tempo indeterminato	480.000,00	0,00	0,00	480.000,00	348.813,41	131.186,59	480.000,00	0,00	0,00	15.554,42	15.554,42	0,00	15.554,42	0,00	0,00	474.580,41	364.367,83	0,00	110.212,58	131.186,59
11039	Liquidazione buoni fruttiferi postali per il TFR del personale iscritto INPS	10.000,00	0,00	0,00	10.000,00	0,00	10.000,00	10.000,00	0,00	0,00	18.000,00	2.200,00	15.800,00	18.000,00	0,00	0,00	2.865,45	2.200,00	0,00	665,45	25.800,00
11040	Trattamento di fine rapporto per il personale a tempo determinato	4.780.000,00	7.065,76	0,00	4.787.065,76	1.876.294,39	2.903.705,61	4.780.000,00	0,00	7.065,76	111.186,82	111.178,97	9.100,35	120.279,32	9.092,50	0,00	2.588.636,68	1.987.473,36	0,00	601.163,32	2.912.805,96
11041	Trasferimento TFR del personale comandato a tempo indeterminato	40.000,00	0,00	0,00	40.000,00	0,00	40.000,00	40.000,00	0,00	0,00	35.665,97	465,56	35.200,41	35.665,97	0,00	0,00	606,38	465,56	0,00	140,82	75.200,41
	TOTALE Articolo SIG.SAC.01.01.02.02.003	18.520.000,00	95.704,63	0,00	18.615.704,63	15.470.573,84	3.138.065,03	18.608.638,87	0,00	7.065,76	1.026.214,03	974.205,77	61.100,76	1.035.306,53	9.092,50	0,00	21.418.933,46	16.444.779,61	0,00	4.974.153,85	3.199.165,79
	TOTALE Capitolo SIG.SAC.01.01.02.02	19.720.000,00	95.704,63	0,00	19.815.704,63	16.122.324,00	3.138.065,03	19.260.389,03	0,00	555.315,60	1.645.639,09	1.394.113,94	107.008,26	1.501.122,20	142.802,14	287.319,03	22.814.742,89	17.516.437,94	0,00	5.298.304,95	3.245.073,29
	TOTALE Categoria SIG.SAC.01.01.02	26.366.978,26	569.521,16	187.000,00	26.749.499,42	22.312.177,45	3.782.006,37	26.094.183,82	0,00	655.315,60	11.263.297,68	4.348.083,01	6.026.229,68	10.374.312,69	180.242,42	1.069.227,41	34.724.353,76	26.660.260,46	0,00	8.064.093,30	9.808.236,05
	TOTALE Tipologia SIG.SAC.01.01	67.383.732,77	5.470.451,77	677.048,57	72.177.135,97	58.807.121,11	10.189.780,44	68.996.901,55	0,00	3.180.234,42	84.755.297,02	26.258.848,27	54.886.656,29	81.145.504,56	1.969.376,74	5.579.169,20	110.796.397,46	85.065.969,38	0,00	25.730.428,08	65.076.436,73
	Tipologia 01.02 - Imposte e tasse a carico dell'ente																				
	Categoria 01.02.01 - Imposte, tasse e proventi assimilati a carico dell'ente																				
	Capitolo 01.02.01.01 - Imposta regionale sulle attivita' produttive																				
	Articolo 01.02.01.01.001 - Imposta regionale sulle attivita' produttive																				
12001	Imposta regionale sulle attivita' produttive (IRAP)	0,00	0,00	0,00	0,00	0,00	0,00	0,00	0,00	0,00	0,00	122.590,13	0,00	122.590,13	122.590,13	0,00	149.526,93	122.590,13	0,00	26.936,80	0,00
12002	Imposta regionale sulle attivita' produttive a carico dell'ente sugli emolumenti al personale a tempo indeterminato	2.098.982,86	13.934,13	0,00	2.112.916,99	1.967.321,03	115.595,96	2.082.916,99	0,00	30.000,00	832.829,55	505.989,81	326.944,80	832.934,61	105,06	0,00	3.016.772,91	2.473.310,84	0,00	543.462,07	442.540,76
12003	Imposta regionale sulle attivita' produttive a carico dell'ente sugli emolumenti al personale a tempo determinato / Fonti interne	32.246,74	0,00	0,00	32.246,74	25.825,53	6.421,21	32.246,74	0,00	0,00	90.961,69	9.743,87	0,00	9.743,87	0,00</						



RENDICONTO FINANZIARIO GESTIONALE ESERCIZIO 2017

Parte Spese

Missione/Programma/Titolo/Tipologia/Categoria/Capitolo/Articolo/Voce		GESTIONE DI COMPETENZA									Residui a inizio esercizio	GESTIONE DEI RESIDUI PASSIVI					GESTIONE DI CASSA				Totale dei residui passivi al termine dell'esercizio
		Previsioni				Somme Impegnate			Differenze rispetto alle previsioni			Pagati	Rimasti da pagare	Totali	Variazioni		Previsione definitiva	Pagamenti	Differenze rispetto alle previsioni		
Codice	Denominazione	Iniziali	Variazioni in aumento	Variazioni in diminuzione	Definitive	Pagate	Rimasti da pagare	Totale impegni	in più	in meno	11				12	13 = (11 + 12)			14 = (13 - 10)	15 = (10 - 13)	16
		1	2	3	4 = (1 + 2 - 3)	5	6	7 = (5 + 6)	8 = (7 - 4)	9 = (4 - 7)	10	11	12	13 = (11 + 12)	14 = (13 - 10)	15 = (10 - 13)	16	17 = (5 + 11)	18 = (17 - 16)	19 = (16 - 17)	20 = (6 + 12)
	sugli emolumenti al personale a tempo determinato con contratto di tipo privatistico																				
	TOTALE Articolo SIG.SAC.01.02.01.01.001	2.268.719,15	23.042,24	0,00	2.291.761,39	2.099.224,81	162.536,58	2.261.761,39	0,00	30.000,00	1.998.547,37	977.444,19	978.255,87	1.955.700,06	135.446,30	178.293,61	3.752.707,32	3.076.669,00	0,00	676.038,32	1.140.792,45
	TOTALE Capitolo SIG.SAC.01.02.01.01	2.268.719,15	23.042,24	0,00	2.291.761,39	2.099.224,81	162.536,58	2.261.761,39	0,00	30.000,00	1.998.547,37	977.444,19	978.255,87	1.955.700,06	135.446,30	178.293,61	3.752.707,32	3.076.669,00	0,00	676.038,32	1.140.792,45
	Capitolo 01.02.01.02 - Imposta di registro e di bollo																				
	Articolo 01.02.01.02.001 - Imposta di registro e di bollo																				
12006	Imposta di registro e di bollo	200,00	0,00	0,00	200,00	0,00	200,00	200,00	0,00	0,00	27.361,17	5.501,15	4.483,62	9.984,77	0,00	17.376,40	6.709,92	5.501,15	0,00	1.208,77	4.683,62
	TOTALE Articolo SIG.SAC.01.02.01.02.001	200,00	0,00	0,00	200,00	0,00	200,00	200,00	0,00	0,00	27.361,17	5.501,15	4.483,62	9.984,77	0,00	17.376,40	6.709,92	5.501,15	0,00	1.208,77	4.683,62
	TOTALE Capitolo SIG.SAC.01.02.01.02	200,00	0,00	0,00	200,00	0,00	200,00	200,00	0,00	0,00	27.361,17	5.501,15	4.483,62	9.984,77	0,00	17.376,40	6.709,92	5.501,15	0,00	1.208,77	4.683,62
	Capitolo 01.02.01.03 - Imposta comunale sulla pubblicita' e diritto sulle pubbliche affissioni																				
	Articolo 01.02.01.03.001 - Imposta comunale sulla pubblicita' e diritto sulle pubbliche affissioni																				
12007	Imposta comunale sulla pubblicita' e diritto sulle pubbliche affissioni	0,00	5.000,00	0,00	5.000,00	0,00	5.000,00	5.000,00	0,00	0,00	0,00	0,00	0,00	0,00	0,00	0,00	0,00	0,00	0,00	0,00	5.000,00
	TOTALE Articolo SIG.SAC.01.02.01.03.001	0,00	5.000,00	0,00	5.000,00	0,00	5.000,00	5.000,00	0,00	0,00	0,00	0,00	0,00	0,00	0,00	0,00	0,00	0,00	0,00	0,00	5.000,00
	TOTALE Capitolo SIG.SAC.01.02.01.03	0,00	5.000,00	0,00	5.000,00	0,00	5.000,00	5.000,00	0,00	0,00	0,00	0,00	0,00	0,00	0,00	0,00	0,00	0,00	0,00	0,00	5.000,00
	Capitolo 01.02.01.04 - Tributo speciale per il deposito in discarica dei rifiuti solidi																				
	Articolo 01.02.01.04.001 - Tributo speciale per il deposito in discarica dei rifiuti solidi																				
12008	Tributo speciale per il deposito in discarica dei rifiuti solidi	323,00	0,00	0,00	323,00	0,00	323,00	323,00	0,00	0,00	0,00	0,00	0,00	0,00	0,00	0,00	0,00	0,00	0,00	0,00	323,00
	TOTALE Articolo SIG.SAC.01.02.01.04.001	323,00	0,00	0,00	323,00	0,00	323,00	323,00	0,00	0,00	0,00	0,00	0,00	0,00	0,00	0,00	0,00	0,00	0,00	0,00	323,00
	TOTALE Capitolo SIG.SAC.01.02.01.04	323,00	0,00	0,00	323,00	0,00	323,00	323,00	0,00	0,00	0,00	0,00	0,00	0,00	0,00	0,00	0,00	0,00	0,00	0,00	323,00
	Capitolo 01.02.01.06 - Tassa e/o tariffa smaltimento rifiuti solidi urbani																				
	Articolo 01.02.01.06.001 - Tassa e/o tariffa smaltimento rifiuti solidi urbani																				
12010	Tassa e/o tariffa smaltimento rifiuti solidi urbani	845.193,58	231.711,11	0,00	1.076.904,69	413.330,88	663.573,81	1.076.904,69	0,00	0,00	344.030,28	16.880,09	74.599,00	91.479,09	0,00	252.551,19	524.741,49	430.210,97	0,00	94.530,52	738.172,81
	TOTALE Articolo SIG.SAC.01.02.01.06.001	845.193,58	231.711,11	0,00	1.076.904,69	413.330,88	663.573,81	1.076.904,69	0,00	0,00	344.030,28	16.880,09	74.599,00	91.479,09	0,00	252.551,19	524.741,49	430.210,97	0,00	94.530,52	738.172,81
	TOTALE Capitolo SIG.SAC.01.02.01.06	845.193,58	231.711,11	0,00	1.076.904,69	413.330,88	663.573,81	1.076.904,69	0,00	0,00	344.030,28	16.880,09	74.599,00	91.479,09	0,00	252.551,19	524.741,49	430.210,97	0,00	94.530,52	738.172,81
	Capitolo 01.02.01.07 - Tassa e/o canone occupazione spazi e aree pubbliche																				
	Articolo 01.02.01.07.001 - Tassa e/o canone occupazione spazi e aree pubbliche																				
12011	Tassa e/o canone occupazione spazi e aree pubbliche	228,00	0,00	0,00	228,00	0,00	228,00	228,00	0,00	0,00	148,00	0,00	148,00	148,00	0,00	0,00	0,00	0,00	0,00	0,00	376,00
	TOTALE Articolo SIG.SAC.01.02.01.07.001	228,00	0,00	0,00	228,00	0,00	228,00	228,00	0,00	0,00	148,00	0,00	148,00	148,00	0,00	0,00	0,00	0,00	0,00	0,00	376,00
	TOTALE Capitolo SIG.SAC.01.02.01.07	228,00	0,00	0,00	228,00	0,00	228,00	228,00	0,00	0,00	148,00	0,00	148,00	148,00	0,00	0,00	0,00	0,00	0,00	0,00	376,00
	Capitolo 01.02.01.09 - Tassa di proprieta' delle autovetture (tassa automobilistica)																				
	Articolo 01.02.01.09.001 - Tassa di proprieta' delle autovetture (tassa automobilistica)																				
12013	Tassa di proprieta' dei veicoli a motore	64,60	110,00	0,00	174,60	110,00	64,60	174,60	0,00	0,00	13,20	0,00	115,00	115,00	101,80	0,00	134,17	110,00	0,00	24,17	179,60
	TOTALE Articolo SIG.SAC.01.02.01.09.001	64,60	110,00	0,00	174,60	110,00	64,60	174,60	0,00	0,00	13,20	0,00	115,00	115,00	101,80	0,00	134,17	110,00	0,00	24,17	179,60
	TOTALE Capitolo SIG.SAC.01.02.01.09	64,60	110,00	0,00	174,60	110,00	64,60	174,60	0,00	0,00	13,20	0,00	115,00	115,00	101,80	0,00	134,17	110,00	0,00	24,17	179,60
	Capitolo 01.02.01.10 - Imposte sul reddito delle persone giuridiche																				
	Articolo 01.02.01.10.001 - Imposte sul reddito delle persone giuridiche																				
12014	Imposte sul reddito delle società (IRES)	200.000,00	0,00	0,00	200.000,00	156.956,60	43.043,40	200.000,00	0,00	0,00	128.122,85	258.887,40	154.537,03	413.424,43	285.301,58	0,00	507.217,65	415.844,00	0,00	91.373,65	197.580,43
	TOTALE Articolo SIG.SAC.01.02.01.10.001	200.000,00	0,00	0,00	200.000,00	156.956,60	43.043,40	200.000,00	0,00	0,00	128.122,85	258.887,40	154.537,03	413.424,43	285.301,58	0,00	507.217,65	415.844,00	0,00	91.373,65	197.580,43
	TOTALE Capitolo SIG.SAC.01.02.01.10	200.000,00	0,00	0,00	200.000,00	156.956,60	43.043,40	200.000,00	0,00	0,00	128.122,85	258.887,40	154.537,03	413.424,43	285.301,58	0,00	507.217,65	415.844,00	0,00	91.373,65	197.580,43
	Capitolo 01.02.01.11 - Imposta comunale sugli immobili (ICI)																				
	Articolo 01.02.01.11.001 - Imposta comunale sugli immobili (ICI)																				
12015	Imposta comunale sugli immobili (ICI)	0,00	0,00	0,00	0,00	0,00	0,00	0,00	0,00	0,00	0,00	0,00	0,00	0,00	0,00	0,00	0,00	0,00	0,00	0,00	0,00
	TOTALE Articolo SIG.SAC.01.02.01.11.001	0,00	0,00	0,00	0,00	0,00	0,00	0,00	0,00	0,00	0,00	0,00	0,00	0,00	0,00	0,00	0,00	0,00	0,00	0,00	0,00
	TOTALE Capitolo SIG.SAC.01.02.01.11	0,00	0,00	0,00	0,00	0,00	0,00	0,00	0,00	0,00	0,00	0,00	0,00	0,00	0,00	0,00	0,00	0,00	0,00	0,00	0,00
	Capitolo 01.02.01.12 - Imposta Municipale Propria																				
	Articolo 01.02.01.12.001 - Imposta Municipale Propria																				



RENDICONTO FINANZIARIO GESTIONALE ESERCIZIO 2017

Parte Spese

Missione/Programma/Titolo/Tipologia/Categoria/Capitolo/Articolo/Voce		GESTIONE DI COMPETENZA									Residui a inizio esercizio	GESTIONE DEI RESIDUI PASSIVI					GESTIONE DI CASSA				Totale dei residui passivi al termine dell'esercizio	
		Previsioni				Somme Impegnate			Differenze rispetto alle previsioni			Pagati	Rimasti da pagare	Totali	Variazioni		Previsione definitiva	Pagamenti	Differenze rispetto alle previsioni			
Codice	Denominazione	Iniziali	Variazioni in aumento	Variazioni in diminuzione	Definitive	Pagate	Rimasti da pagare	Totale impegni	in più	in meno	10				11	12			13 = (11 + 12)	14 = (13 - 10)	15 = (10 - 13)	16
		1	2	3	4 = (1 + 2 - 3)	5	6	7 = (5 + 6)	8 = (7 - 4)	9 = (4 - 7)												
12016	Imposta Municipale Propria (IMU) e Tributo per i servizi indivisibili (TASI)	0,00	0,00	0,00	0,00	0,00	0,00	0,00	0,00	0,00	53.685,00	0,00	285.695,00	285.695,00	232.010,00	0,00	0,00	0,00	0,00	0,00	0,00	285.695,00
	TOTALE Articolo SIG.SAC.01.02.01.12.001	0,00	0,00	0,00	0,00	0,00	0,00	0,00	0,00	0,00	53.685,00	0,00	285.695,00	285.695,00	232.010,00	0,00	0,00	0,00	0,00	0,00	0,00	285.695,00
	TOTALE Capitolo SIG.SAC.01.02.01.12	0,00	0,00	0,00	0,00	0,00	0,00	0,00	0,00	0,00	53.685,00	0,00	285.695,00	285.695,00	232.010,00	0,00	0,00	0,00	0,00	0,00	0,00	285.695,00
	Capitolo 01.02.01.99 - Imposte, tasse e proventi assimilati a carico dell'ente n.a.c.																					
	Articolo 01.02.01.99.999 - Imposte, tasse e proventi assimilati a carico dell'ente n.a.c.																					
12018	Altre imposte e tasse a carico dell'ente	1.030.143,26	15.658,60	0,00	1.045.801,86	21.614,46	1.024.187,40	1.045.801,86	0,00	0,00	680.901,07	701.306,24	53.951,77	755.258,01	74.356,94	0,00	881.768,54	722.920,70	0,00	158.847,84	1.078.139,17	
	TOTALE Articolo SIG.SAC.01.02.01.99.999	1.030.143,26	15.658,60	0,00	1.045.801,86	21.614,46	1.024.187,40	1.045.801,86	0,00	0,00	680.901,07	701.306,24	53.951,77	755.258,01	74.356,94	0,00	881.768,54	722.920,70	0,00	158.847,84	1.078.139,17	
	TOTALE Capitolo SIG.SAC.01.02.01.99	1.030.143,26	15.658,60	0,00	1.045.801,86	21.614,46	1.024.187,40	1.045.801,86	0,00	0,00	680.901,07	701.306,24	53.951,77	755.258,01	74.356,94	0,00	881.768,54	722.920,70	0,00	158.847,84	1.078.139,17	
	TOTALE Categoria SIG.SAC.01.02.01	4.344.871,59	275.521,95	0,00	4.620.393,54	2.691.236,75	1.899.156,79	4.590.393,54	0,00	30.000,00	3.232.808,94	1.960.019,07	1.551.785,29	3.511.804,36	727.216,62	448.221,20	5.673.279,09	4.651.255,82	0,00	1.022.023,27	3.450.942,08	
	TOTALE Tipologia SIG.SAC.01.02	4.344.871,59	275.521,95	0,00	4.620.393,54	2.691.236,75	1.899.156,79	4.590.393,54	0,00	30.000,00	3.232.808,94	1.960.019,07	1.551.785,29	3.511.804,36	727.216,62	448.221,20	5.673.279,09	4.651.255,82	0,00	1.022.023,27	3.450.942,08	
	Tipologia 01.03 - Acquisto di beni e servizi																					
	Categoria 01.03.01 - Acquisto di beni																					
	Capitolo 01.03.01.01 - Giornali, riviste e pubblicazioni																					
	Articolo 01.03.01.01.001 - Giornali e riviste																					
13001	Giornali e riviste	12.000,00	0,00	0,00	12.000,00	7.405,16	4.594,84	12.000,00	0,00	0,00	7.932,89	668,50	7.770,89	8.439,39	506,50	0,00	8.679,48	8.073,66	0,00	605,82	12.365,73	
	TOTALE Articolo SIG.SAC.01.03.01.01.001	12.000,00	0,00	0,00	12.000,00	7.405,16	4.594,84	12.000,00	0,00	0,00	7.932,89	668,50	7.770,89	8.439,39	506,50	0,00	8.679,48	8.073,66	0,00	605,82	12.365,73	
	Articolo 01.03.01.01.002 - Pubblicazioni																					
13002	Pubblicazioni	10.000,00	25.695,19	0,00	35.695,19	0,00	35.695,19	35.695,19	0,00	0,00	35.988,53	3.000,00	27.778,92	30.778,92	0,00	5.209,61	3.225,11	3.000,00	0,00	225,11	63.474,11	
	TOTALE Articolo SIG.SAC.01.03.01.01.002	10.000,00	25.695,19	0,00	35.695,19	0,00	35.695,19	35.695,19	0,00	0,00	35.988,53	3.000,00	27.778,92	30.778,92	0,00	5.209,61	3.225,11	3.000,00	0,00	225,11	63.474,11	
	TOTALE Capitolo SIG.SAC.01.03.01.01	22.000,00	25.695,19	0,00	47.695,19	7.405,16	40.290,03	47.695,19	0,00	0,00	43.921,42	3.668,50	35.549,81	39.218,31	506,50	5.209,61	11.904,59	11.073,66	0,00	830,93	75.839,84	
	Capitolo 01.03.01.02 - Altri beni di consumo																					
	Articolo 01.03.01.02.001 - Carta, cancelleria e stampati																					
13003	Carta, cancelleria e stampati	90.425,00	300,00	0,00	90.725,00	57.921,26	32.803,74	90.725,00	0,00	0,00	32.290,10	19.993,75	13.008,56	33.002,31	712,21	0,00	83.761,60	77.915,01	0,00	5.846,59	45.812,30	
	TOTALE Articolo SIG.SAC.01.03.01.02.001	90.425,00	300,00	0,00	90.725,00	57.921,26	32.803,74	90.725,00	0,00	0,00	32.290,10	19.993,75	13.008,56	33.002,31	712,21	0,00	83.761,60	77.915,01	0,00	5.846,59	45.812,30	
	Articolo 01.03.01.02.002 - Carburanti, combustibili e lubrificanti																					
13004	Carburanti, combustibili e lubrificanti per impianti di riscaldamento	52.105,78	110.167,67	0,00	162.273,45	121.695,24	40.578,21	162.273,45	0,00	0,00	14.677,61	10.578,72	398,38	10.977,10	0,00	3.700,51	142.199,51	132.273,96	0,00	9.925,55	40.976,59	
13005	Carburanti, combustibili e lubrificanti per autovetture	9.193,80	0,00	0,00	9.193,80	50,00	9.143,80	9.193,80	0,00	0,00	4.228,51	0,00	0,00	0,00	0,00	4.228,51	53,75	50,00	0,00	3,75	9.143,80	
13006	Carburanti, combustibili e lubrificanti per altri mezzi di trasporto stradali	10.646,00	0,00	0,00	10.646,00	0,00	10.646,00	10.646,00	0,00	0,00	10.062,49	1.060,89	720,00	1.780,89	0,00	8.281,60	1.140,50	1.060,89	0,00	79,61	11.366,00	
13007	Carburanti, combustibili e lubrificanti per natanti, imbarcazioni e velivoli	0,00	0,00	0,00	0,00	0,00	0,00	0,00	0,00	0,00	0,00	0,00	0,00	0,00	0,00	0,00	0,00	0,00	0,00	0,00	0,00	
	TOTALE Articolo SIG.SAC.01.03.01.02.002	71.945,58	110.167,67	0,00	182.113,25	121.745,24	60.368,01	182.113,25	0,00	0,00	28.968,61	11.639,61	1.118,38	12.757,99	0,00	16.210,62	143.393,76	133.384,85	0,00	10.008,91	61.486,39	
	Articolo 01.03.01.02.003 - Equipaggiamento																					
13008	Equipaggiamento	6.161,50	0,00	0,00	6.161,50	2.272,86	3.888,64	6.161,50	0,00	0,00	4.680,78	4.262,98	0,00	4.262,98	0,00	417,80	7.026,27	6.535,84	0,00	490,43	3.888,64	
	TOTALE Articolo SIG.SAC.01.03.01.02.003	6.161,50	0,00	0,00	6.161,50	2.272,86	3.888,64	6.161,50	0,00	0,00	4.680,78	4.262,98	0,00	4.262,98	0,00	417,80	7.026,27	6.535,84	0,00	490,43	3.888,64	
	Articolo 01.03.01.02.004 - Vestiario																					
13009	Vestiario	10.054,00	0,00	0,00	10.054,00	3.038,00	7.016,00	10.054,00	0,00	0,00	0,00	0,00	0,00	0,00	0,00	0,00	3.265,97	3.038,00	0,00	227,97	7.016,00	
	TOTALE Articolo SIG.SAC.01.03.01.02.004	10.054,00	0,00	0,00	10.054,00	3.038,00	7.016,00	10.054,00	0,00	0,00	0,00	0,00	0,00	0,00	0,00	0,00	3.265,97	3.038,00	0,00	227,97	7.016,00	
	Articolo 01.03.01.02.005 - Accessori per uffici e alloggi																					
13010	Accessori per uffici e alloggi	500,00	0,00	0,00	500,00	0,00	500,00	500,00	0,00	0,00	1.302,60	1.198,27	103,93	1.302,20	0,00	0,40	1.288,19	1.198,27	0,00	89,92	603,93	
	TOTALE Articolo SIG.SAC.01.03.01.02.005	500,00	0,00	0,00	500,00	0,00	500,00	500,00	0,00	0,00	1.302,60	1.198,27	103,93	1.302,20	0,00	0,40	1.288,19	1.198,27	0,00	89,92	603,93	
	Articolo 01.03.01.02.006 - Materiale informatico																					
13011	Materiale informatico	55.791,50	108.963,64	0,00	164.755,14	67.733,82	97.021,32	164.755,14	0,00	0,00	73.076,23	50.548,11	2.340,05	52.888,16	0,00	20.188,07	127.157,54	118.281,93	0,00	8.875,61	99.361,37	
	TOTALE Articolo SIG.SAC.01.03.01.02.006	55.791,50	108.963,64	0,00	164.755,14	67.733,82	97.021,32	164.755,14	0,00	<												



RENDICONTO FINANZIARIO GESTIONALE ESERCIZIO 2017

Parte Spese

Missione/Programma/Titolo/Tipologia/Categoria/Capitolo/Articolo/Voce		GESTIONE DI COMPETENZA									Residui a inizio esercizio	GESTIONE DEI RESIDUI PASSIVI					GESTIONE DI CASSA				Totale dei residui passivi al termine dell'esercizio	
		Previsioni				Somme Impegnate			Differenze rispetto alle previsioni			Pagati	Rimasti da pagare	Totali	Variazioni		Previsione definitiva	Pagamenti	Differenze rispetto alle previsioni			
Codice	Denominazione	Iniziali	Variazioni in aumento	Variazioni in diminuzione	Definitive	Pagate	Rimasti da pagare	Totale impegni	in più	in meno	11				12	13 = (11 + 12)			14 = (13 - 10)	15 = (10 - 13)	16	17 = (5 + 11)
		1	2	3	4 = (1 + 2 - 3)	5	6	7 = (5 + 6)	8 = (7 - 4)	9 = (4 - 7)	10	11	12	13 = (11 + 12)	14 = (13 - 10)	15 = (10 - 13)	16	17 = (5 + 11)	18 = (17 - 16)	19 = (16 - 17)	20 = (6 + 12)	
13014	Articolo 01.03.01.02.009 - Beni per attività di rappresentanza	0,00	2.000,00	0,00	2.000,00	0,00	2.000,00	2.000,00	0,00	0,00	0,00	0,00	0,00	0,00	0,00	0,00	0,00	0,00	0,00	0,00	0,00	2.000,00
	TOTALE Articolo SIG.SAC.01.03.01.02.009	0,00	2.000,00	0,00	2.000,00	0,00	2.000,00	2.000,00	0,00	0,00	0,00	0,00	0,00	0,00	0,00	0,00	0,00	0,00	0,00	0,00	0,00	2.000,00
13015	Articolo 01.03.01.02.011 - Generi alimentari																					
13015	Generi alimentari	3.500,00	0,00	0,00	3.500,00	0,00	3.500,00	3.500,00	0,00	0,00	3.810,68	404,24	2.947,22	3.351,46	0,00	459,22	434,57	404,24	0,00	30,33	6.447,22	
	TOTALE Articolo SIG.SAC.01.03.01.02.011	3.500,00	0,00	0,00	3.500,00	0,00	3.500,00	3.500,00	0,00	0,00	3.810,68	404,24	2.947,22	3.351,46	0,00	459,22	434,57	404,24	0,00	30,33	6.447,22	
13016	Articolo 01.03.01.02.014 - Stampati specialistici																					
13016	Stampati specialistici	6.000,00	4.500,00	0,00	10.500,00	111,84	10.388,16	10.500,00	0,00	0,00	268,48	65,00	600,00	665,00	396,52	0,00	190,11	176,84	0,00	13,27	10.988,16	
	TOTALE Articolo SIG.SAC.01.03.01.02.014	6.000,00	4.500,00	0,00	10.500,00	111,84	10.388,16	10.500,00	0,00	0,00	268,48	65,00	600,00	665,00	396,52	0,00	190,11	176,84	0,00	13,27	10.988,16	
13017	Articolo 01.03.01.02.999 - Altri beni e materiali di consumo n.a.c.																					
13017	Altri beni e materiali di consumo	236.937,00	0,00	47.260,50	189.676,50	114.347,59	75.328,91	189.676,50	0,00	0,00	130.486,56	61.697,74	85.026,43	146.724,17	16.237,61	0,00	189.255,39	176.045,33	0,00	13.210,06	160.355,34	
	TOTALE Articolo SIG.SAC.01.03.01.02.999	236.937,00	0,00	47.260,50	189.676,50	114.347,59	75.328,91	189.676,50	0,00	0,00	130.486,56	61.697,74	85.026,43	146.724,17	16.237,61	0,00	189.255,39	176.045,33	0,00	13.210,06	160.355,34	
	TOTALE Capitolo SIG.SAC.01.03.01.02	491.643,78	225.931,31	47.260,50	670.314,59	369.355,39	300.959,20	670.314,59	0,00	0,00	274.884,04	149.809,70	105.144,57	254.954,27	17.346,34	37.276,11	558.122,12	519.165,09	0,00	38.957,03	406.103,77	
13020	Capitolo 01.03.01.05 - Medicinali e altri beni di consumo sanitario																					
13020	Articolo 01.03.01.05.001 - Prodotti farmaceutici ed emoderivati																					
13020	Prodotti farmaceutici ed emoderivati	0,00	0,00	0,00	0,00	0,00	0,00	0,00	0,00	0,00	0,00	187,39	0,00	187,39	187,39	0,00	201,45	187,39	0,00	14,06	0,00	
	TOTALE Articolo SIG.SAC.01.03.01.05.001	0,00	0,00	0,00	0,00	0,00	0,00	0,00	0,00	0,00	0,00	187,39	0,00	187,39	187,39	0,00	201,45	187,39	0,00	14,06	0,00	
13024	Articolo 01.03.01.05.006 - Prodotti chimici																					
13024	Prodotti chimici	25.000,00	0,00	0,00	25.000,00	1.315,22	23.684,78	25.000,00	0,00	0,00	0,00	679,54	2.320,46	3.000,00	3.000,00	0,00	2.144,44	1.994,76	0,00	149,68	26.005,24	
	TOTALE Articolo SIG.SAC.01.03.01.05.006	25.000,00	0,00	0,00	25.000,00	1.315,22	23.684,78	25.000,00	0,00	0,00	0,00	679,54	2.320,46	3.000,00	3.000,00	0,00	2.144,44	1.994,76	0,00	149,68	26.005,24	
13025	Articolo 01.03.01.05.007 - Materiali e prodotti per uso veterinario																					
13025	Materiali e prodotti per uso veterinario	0,00	0,00	0,00	0,00	0,00	0,00	0,00	0,00	0,00	29.021,00	0,00	0,00	0,00	0,00	29.021,00	0,00	0,00	0,00	0,00	0,00	
	TOTALE Articolo SIG.SAC.01.03.01.05.007	0,00	0,00	0,00	0,00	0,00	0,00	0,00	0,00	0,00	29.021,00	0,00	0,00	0,00	0,00	29.021,00	0,00	0,00	0,00	0,00	0,00	
13026	Articolo 01.03.01.05.999 - Altri beni e prodotti sanitari n.a.c.																					
13026	Altri beni e prodotti sanitari	4.800,00	0,00	4.400,00	400,00	0,00	400,00	400,00	0,00	0,00	624,36	180,20	0,00	180,20	0,00	444,16	193,72	180,20	0,00	13,52	400,00	
	TOTALE Articolo SIG.SAC.01.03.01.05.999	4.800,00	0,00	4.400,00	400,00	0,00	400,00	400,00	0,00	0,00	624,36	180,20	0,00	180,20	0,00	444,16	193,72	180,20	0,00	13,52	400,00	
	TOTALE Capitolo SIG.SAC.01.03.01.05	29.800,00	0,00	4.400,00	25.400,00	1.315,22	24.084,78	25.400,00	0,00	0,00	29.645,36	1.047,13	2.320,46	3.367,59	3.187,39	29.465,16	2.539,61	2.362,35	0,00	177,26	26.405,24	
	TOTALE Categoria SIG.SAC.01.03.01	543.443,78	251.626,50	51.660,50	743.409,78	378.075,77	365.334,01	743.409,78	0,00	0,00	348.450,82	154.525,33	143.014,84	297.540,17	21.040,23	71.950,88	572.566,32	532.601,10	0,00	39.965,22	508.348,85	
13027	Categoria 01.03.02 - Acquisto di servizi																					
13027	Capitolo 01.03.02.01 - Organi e incarichi istituzionali dell'amministrazione																					
13027	Articolo 01.03.02.01.001 - Organi istituzionali dell'amministrazione - Indennità																					
13027	Organi istituzionali dell'amministrazione - Indennità	450.000,00	0,00	0,00	450.000,00	330.402,82	119.597,18	450.000,00	0,00	0,00	83.192,23	38.553,48	44.638,75	83.192,23	0,00	0,00	396.641,99	368.956,30	0,00	27.685,69	164.235,93	
	TOTALE Articolo SIG.SAC.01.03.02.01.001	450.000,00	0,00	0,00	450.000,00	330.402,82	119.597,18	450.000,00	0,00	0,00	83.192,23	38.553,48	44.638,75	83.192,23	0,00	0,00	396.641,99	368.956,30	0,00	27.685,69	164.235,93	
13028	Articolo 01.03.02.01.002 - Organi istituzionali dell'amministrazione - Rimborsi																					
13028	Organi istituzionali dell'amministrazione - Rimborsi	55.000,00	80.000,00	0,00	135.000,00	60.392,61	74.607,39	135.000,00	0,00	0,00	40.253,51	33.412,66	5.034,80	38.447,46	0,00	1.806,05	100.844,22	93.805,27	0,00	7.038,95	79.642,19	
	TOTALE Articolo SIG.SAC.01.03.02.01.002	55.000,00	80.000,00	0,00	135.000,00	60.392,61	74.607,39	135.000,00	0,00	0,00	40.253,51	33.412,66	5.034,80	38.447,46	0,00	1.806,05	100.844,22	93.805,27	0,00	7.038,95	79.642,19	
13029	Articolo 01.03.02.01.008 - Compensi agli organi istituzionali di revisione, di controllo ed altri incarichi istituzionali dell'amministrazione																					
13029	Compensi agli organi istituzionali di revisione, di controllo ed altri incarichi istituzionali dell'amministrazione	145.000,00	0,00	0,00	145.000,00	99.245,79	45.754,21	145.000,00	0,00	0,00	77.887,15	21.638,02	46.249,13	67.887,15	0,00	10.000,00	129.954,67	120.883,81	0,00	9.070,86	92.003,34	
	TOTALE Articolo SIG.SAC.01.03.02.01.008	145.000,00	0,00	0,00	145.000,00	99.245,79	45.754,21	145.000,00	0,00	0,00	77.887,15	21.638,02	46.249,13	67.887,15	0,00	10.000,00	129.954,67	120.883,81	0,00	9.070,86	92.003,34	
	TOTALE Capitolo SIG.SAC.01.03.02.01	650.000,00	80.000,00	0,00	730.000,00	490.041,22	239.958,78	730.000,00	0,00	0,00	201.332,89	93.604,16	95.922,68	189.526,84	0,00	11.806,05	627.440,88	583.645,38	0,00	43.795,50	335.881,46	
13030	Capitolo 01.03.02.02 - Rappresentanza, organizzazione eventi, pubblicità e servizi per trasferta																					
13030	Articolo 01.03.02.02.001 - Rimborso per viaggio e trasloco																					
13030	Rimborso spese di missione e trasferta del personale dipendente	454.000,00	50.600,00	0,00	504.600,00	266.571,94	238.028,06	504.600,00	0,00	0,00	309.880,63	298.066,79	9.472,99	307.539,78	0,00	2.340,85	607.008,01	564.638,73	0,00	42.369,28	247.501,05	
13031	Rimborso spese di missione e trasferta del personale non soggette ai limiti di spesa	357.075,00	0,00	215.813,37	141.261,63	38.859,10	102.402,53	141.261,63	0,00	0,00	396.027,58	33.509,14	72.279,19	105.788,33	0,00	290.239,25	77.798,58	72.368,24	0,00	5.430,34	174.681,72	
13032	Indennità di trasferimento e prima sistemazione del personale	0,00	0,00	0,00	0,00	0,00	0,00	0,00	0,00	0,00	0,00	0,00	0,00	0,00	0,00	0,00	0,00	0,00	0,00	0,00	0,00	
	TOTALE Articolo SIG.SAC.01.03.02.02.001	811.075,00	50.600,00	215.813,37	645.861,63	305.431,04	340.430,59	645.861,63	0,00	0,00	705.908,21	331.575,93	81.752,18	413.328,11	0,00	292.580,10	684.806,59	637.006,97	0,00	47.799,62	422.182,77	



RENDICONTO FINANZIARIO GESTIONALE ESERCIZIO 2017

Parte Spese

Missione/Programma/Titolo/Tipologia/Categoria/Capitolo/Articolo/Voce		GESTIONE DI COMPETENZA									Residui a inizio esercizio	GESTIONE DEI RESIDUI PASSIVI					GESTIONE DI CASSA				Totale dei residui passivi al termine dell'esercizio
		Previsioni				Somme Impegnate			Differenze rispetto alle previsioni			Pagati	Rimasti da pagare	Totali	Variazioni		Previsione definitiva	Pagamenti	Differenze rispetto alle previsioni		
Codice	Denominazione	Iniziali	Variazioni in aumento	Variazioni in diminuzione	Definitive	Pagate	Rimasti da pagare	Totale impegni	in più	in meno	10				11	12			13 = (11 + 12)	14 = (13 - 10)	15 = (10 - 13)
		1	2	3	4 = (1 + 2 - 3)	5	6	7 = (5 + 6)	8 = (7 - 4)	9 = (4 - 7)											
	Articolo 01.03.02.02.002 - Indennita' di missione e di trasferta																				
13033	Spese di trasferta del personale associato ed agli assegnisti di ricerca	0,00	0,00	0,00	0,00	0,00	0,00	0,00	0,00	0,00	5,45	2.291,20	3.012,80	5.304,00	5.298,55	0,00	2.463,13	2.291,20	0,00	171,93	3.012,80
13035	Rimborso delle spese di missione a ricercatori italiani e stranieri nell'ambito di accordi di mobilità internazionale	0,00	0,00	0,00	0,00	0,00	0,00	0,00	0,00	0,00	26.671,06	11.147,18	9.896,69	21.043,87	0,00	5.627,19	11.983,64	11.147,18	0,00	836,46	9.896,69
13036	Rimborso spese agli organi istituzionali di revisione, di controllo e altri incarichi istituzionali dell'ente	5.000,00	0,00	0,00	5.000,00	992,74	4.007,26	5.000,00	0,00	0,00	78.401,72	404,29	58.131,02	58.535,31	0,00	19.866,41	1.501,86	1.397,03	0,00	104,83	62.138,28
	TOTALE Articolo SIG.SAC.01.03.02.02.002	5.000,00	0,00	0,00	5.000,00	992,74	4.007,26	5.000,00	0,00	0,00	105.078,23	13.842,67	71.040,51	84.883,18	5.298,55	25.493,60	15.948,63	14.835,41	0,00	1.113,22	75.047,77
	Articolo 01.03.02.02.005 - Organizzazione e partecipazione a manifestazioni e convegni																				
13038	Spese per l'organizzazione di convegni	31.323,00	5.505,40	0,00	36.828,40	3.892,50	32.935,90	36.828,40	0,00	0,00	136.557,30	26.843,21	80.040,28	106.883,49	0,00	29.673,81	33.042,06	30.735,71	0,00	2.306,35	112.976,18
13039	Spese per la partecipazione a convegni	10.000,00	8.000,00	0,00	18.000,00	0,00	18.000,00	18.000,00	0,00	0,00	6.706,29	200,00	0,00	200,00	0,00	6.506,29	215,01	200,00	0,00	15,01	18.000,00
	TOTALE Articolo SIG.SAC.01.03.02.02.005	41.323,00	13.505,40	0,00	54.828,40	3.892,50	50.935,90	54.828,40	0,00	0,00	143.263,59	27.043,21	80.040,28	107.083,49	0,00	36.180,10	33.257,07	30.935,71	0,00	2.321,36	130.976,18
	Articolo 01.03.02.02.999 - Altre spese di rappresentanza, relazioni pubbliche, convegni e mostre, pubblicita' n.a.c																				
13040	Mostre ed altre spese per relazioni pubbliche	1.146,00	4.000,00	0,00	5.146,00	701,08	4.444,92	5.146,00	0,00	0,00	10.856,00	16.640,00	12.028,00	28.668,00	17.812,00	0,00	18.642,31	17.341,08	0,00	1.301,23	16.472,92
	TOTALE Articolo SIG.SAC.01.03.02.02.999	1.146,00	4.000,00	0,00	5.146,00	701,08	4.444,92	5.146,00	0,00	0,00	10.856,00	16.640,00	12.028,00	28.668,00	17.812,00	0,00	18.642,31	17.341,08	0,00	1.301,23	16.472,92
	TOTALE Capitolo SIG.SAC.01.03.02.02	858.544,00	68.105,40	215.813,37	710.836,03	311.017,36	399.818,67	710.836,03	0,00	0,00	965.106,03	389.101,81	244.860,97	633.962,78	23.110,55	354.253,80	752.654,60	700.119,17	0,00	52.535,43	644.679,64
	Capitolo 01.03.02.04 - Acquisto di servizi per formazione e addestramento del personale dell'ente																				
	Articolo 01.03.02.04.004 - Acquisti di servizi per la formazione obbligatoria																				
13041	Acquisti di servizi per la formazione obbligatoria	100.000,00	2.200,00	0,00	102.200,00	0,00	102.200,00	102.200,00	0,00	0,00	382.645,29	21.368,41	361.276,88	382.645,29	0,00	0,00	45.943,69	21.368,41	0,00	24.575,28	463.476,88
	TOTALE Articolo SIG.SAC.01.03.02.04.004	100.000,00	2.200,00	0,00	102.200,00	0,00	102.200,00	102.200,00	0,00	0,00	382.645,29	21.368,41	361.276,88	382.645,29	0,00	0,00	45.943,69	21.368,41	0,00	24.575,28	463.476,88
	Articolo 01.03.02.04.999 - Acquisto di servizi per formazione generica																				
13042	Acquisto di servizi per la formazione generica e discrezionale	200.000,00	15.000,00	0,00	215.000,00	0,00	215.000,00	215.000,00	0,00	0,00	2.478.131,40	25.895,27	2.450.402,55	2.476.297,82	0,00	1.833,58	27.838,40	25.895,27	0,00	1.943,13	2.665.402,55
	TOTALE Articolo SIG.SAC.01.03.02.04.999	200.000,00	15.000,00	0,00	215.000,00	0,00	215.000,00	215.000,00	0,00	0,00	2.478.131,40	25.895,27	2.450.402,55	2.476.297,82	0,00	1.833,58	27.838,40	25.895,27	0,00	1.943,13	2.665.402,55
	TOTALE Capitolo SIG.SAC.01.03.02.04	300.000,00	17.200,00	0,00	317.200,00	0,00	317.200,00	317.200,00	0,00	0,00	2.860.776,69	47.263,68	2.811.679,43	2.858.943,11	0,00	1.833,58	73.782,09	47.263,68	0,00	26.518,41	3.128.879,43
	Capitolo 01.03.02.05 - Utenze e canoni																				
	Articolo 01.03.02.05.001 - Telefonia fissa																				
13043	Canoni di telefonia fissa	104.421,50	3.440,37	0,00	107.861,87	15.004,95	92.856,92	107.861,87	0,00	0,00	116.620,97	27.423,24	69.607,99	97.031,23	0,00	19.589,74	45.611,91	42.428,19	0,00	3.183,72	162.464,91
	TOTALE Articolo SIG.SAC.01.03.02.05.001	104.421,50	3.440,37	0,00	107.861,87	15.004,95	92.856,92	107.861,87	0,00	0,00	116.620,97	27.423,24	69.607,99	97.031,23	0,00	19.589,74	45.611,91	42.428,19	0,00	3.183,72	162.464,91
	Articolo 01.03.02.05.002 - Telefonia mobile																				
13044	Canoni di telefonia mobile	100.800,00	0,00	24.880,00	75.920,00	8.375,05	67.544,95	75.920,00	0,00	0,00	49.235,32	25.288,21	23.947,11	49.235,32	0,00	0,00	36.189,27	33.663,26	0,00	2.526,01	91.492,06
	TOTALE Articolo SIG.SAC.01.03.02.05.002	100.800,00	0,00	24.880,00	75.920,00	8.375,05	67.544,95	75.920,00	0,00	0,00	49.235,32	25.288,21	23.947,11	49.235,32	0,00	0,00	36.189,27	33.663,26	0,00	2.526,01	91.492,06
	Articolo 01.03.02.05.003 - Accesso a banche dati e a pubblicazioni on line																				
13045	Accesso a banche dati e a pubblicazioni on line	1.036.500,00	105.000,00	0,00	1.141.500,00	919.490,02	222.009,98	1.141.500,00	0,00	0,00	128.920,66	84.182,16	37.877,78	122.059,94	0,00	6.860,72	1.078.985,58	1.003.672,18	0,00	75.313,40	259.887,76
	TOTALE Articolo SIG.SAC.01.03.02.05.003	1.036.500,00	105.000,00	0,00	1.141.500,00	919.490,02	222.009,98	1.141.500,00	0,00	0,00	128.920,66	84.182,16	37.877,78	122.059,94	0,00	6.860,72	1.078.985,58	1.003.672,18	0,00	75.313,40	259.887,76
	Articolo 01.03.02.05.004 - Energia elettrica																				
13046	Energia elettrica	11.309.220,26	3.922.415,15	0,00	15.231.635,41	12.693.427,96	2.538.207,45	15.231.635,41	0,00	0,00	1.042.499,95	3.912.484,29	771.787,85	4.684.272,14	3.641.772,19	0,00	17.851.984,34	16.605.912,25	0,00	1.246.072,09	3.309.995,30
	TOTALE Articolo SIG.SAC.01.03.02.05.004	11.309.220,26	3.922.415,15	0,00	15.231.635,41	12.693.427,96	2.538.207,45	15.231.635,41	0,00	0,00	1.042.499,95	3.912.484,29	771.787,85	4.684.272,14	3.641.772,19	0,00	17.851.984,34	16.605.912,25	0,00	1.246.072,09	3.309.995,30
	Articolo 01.03.02.05.005 - Acqua																				
13047	Acqua	410.319,13	316.689,95	0,00	727.009,08	577.988,81	149.020,27	727.009,08	0,00	0,00	143.199,93	124.781,29	139.339,49	264.120,78	120.920,85	0,00	755.504,46	702.770,10	0,00	52.734,36	288.359,76
	TOTALE Articolo SIG.SAC.01.03.02.05.005	410.319,13	316.689,95	0,00	727.009,08	577.988,81	149.020,27	727.009,08	0,00	0,00	143.199,93	124.781,29	139.339,49	264.120,78	120.920,85	0,00	755.504,46	702.770,10	0,00	52.734,36	288.359,76
	Articolo 01.03.02.05.006 - Gas																				
13048	Gas	1.566.600,00	353.304,98	0,00	1.919.904,98	1.487.370,54	432.534,44	1.919.904,98	0,00	0,00	160.493,98	1.321.904,80	127.537,60	1.449.442,40	1.288.948,42	0,00	3.020.077,34	2.809.275,34	0,00	210.802,00	560.072,04
	TOTALE Articolo SIG.SAC.01.03.02.05.006	1.566.600,00	353.304,98	0,00	1.919.904,98	1.487.370,54	432.534,44	1.919.904,98	0,00	0,00	160.493,98	1.321.904,80	127.537,60	1.449.442,40	1.288.948,42	0,00	3.020.077,34	2.809.275,34	0,00	210.802,00	560.072,04
	Articolo 01.03.02.05.007 - Spese di condominio																				
13049	Spese di condominio e di gestione comune di locali ed immobili	353.945,65	0,00	11.003,82	342.941,83	103.557,91	239.383,92	342.941,83	0,00	0,00	39.235,41	434.734,45	4.500,83	439.235,28	399.999,87	0,00	578.684,67	538.292,36	0,00	40.392,31	243.884,75
	TOTALE Articolo SIG.SAC.01.03.02.05.007	353.945,65	0,00	11.003,82	342.941,83	103.557,91	239.383,92	342.941,83	0,00	0,00	39.235,41	434.734,45	4.500,83	439.235,28	399.999,87						



RENDICONTO FINANZIARIO GESTIONALE ESERCIZIO 2017

Parte Spese

Missione/Programma/Titolo/Tipologia/Categoria/Capitolo/Articolo/Voce		GESTIONE DI COMPETENZA									Residui a inizio esercizio	GESTIONE DEI RESIDUI PASSIVI					GESTIONE DI CASSA				Totale dei residui passivi al termine dell'esercizio
		Previsioni			Somme Impegnate			Differenze rispetto alle previsioni				Pagati	Rimasti da pagare	Totali	Variazioni		Previsione definitiva	Pagamenti	Differenze rispetto alle previsioni		
Codice	Denominazione	Iniziali	Variazioni in aumento	Variazioni in diminuzione	Definitive	Pagate	Rimasti da pagare	Totale impegni	in più	in meno	11				12	13 = (11 + 12)			14 = (13 - 10)	15 = (10 - 13)	16
		1	2	3	4 = (1 + 2 - 3)	5	6	7 = (5 + 6)	8 = (7 - 4)	9 = (4 - 7)	10	11	12	13 = (11 + 12)	14 = (13 - 10)	15 = (10 - 13)	16	17 = (5 + 11)	18 = (17 - 16)	19 = (16 - 17)	20 = (6 + 12)
Capitolo 01.03.02.07 - Utilizzo di beni di terzi																					
Articolo 01.03.02.07.001 - Locazione di beni immobili																					
13051	Locazione di beni immobili	69.411,00	0,00	0,00	69.411,00	68.676,61	734,39	69.411,00	0,00	0,00	190.377,71	75.484,81	114.889,90	190.374,71	0,00	3,00	154.978,98	144.161,42	0,00	10.817,56	115.624,29
TOTALE Articolo SIG.SAC.01.03.02.07.001		69.411,00	0,00	0,00	69.411,00	68.676,61	734,39	69.411,00	0,00	0,00	190.377,71	75.484,81	114.889,90	190.374,71	0,00	3,00	154.978,98	144.161,42	0,00	10.817,56	115.624,29
Articolo 01.03.02.07.002 - Noleggi di mezzi di trasporto																					
13052	Noleggi di autovetture	13.888,90	0,00	0,00	13.888,90	12.752,32	1.136,58	13.888,90	0,00	0,00	9.986,12	395,82	9.472,00	9.867,82	0,00	118,30	14.134,75	13.148,14	0,00	986,61	10.608,58
13053	Noleggio della Nave "Urania"	0,00	0,00	0,00	0,00	0,00	0,00	0,00	0,00	0,00	0,00	0,00	0,00	0,00	0,00	0,00	0,00	0,00	0,00	0,00	0,00
13056	Noleggi di altri mezzi di trasporto stradali	9.931,80	0,00	0,00	9.931,80	4.806,97	5.124,83	9.931,80	0,00	0,00	1.386,34	826,05	560,29	1.386,34	0,00	0,00	6.055,71	5.633,02	0,00	422,69	5.685,12
TOTALE Articolo SIG.SAC.01.03.02.07.002		23.820,70	0,00	0,00	23.820,70	17.559,29	6.261,41	23.820,70	0,00	0,00	11.372,46	1.221,87	10.032,29	11.254,16	0,00	118,30	20.190,46	18.781,16	0,00	1.409,30	16.293,70
Articolo 01.03.02.07.003 - Noleggi di attrezzature scientifiche e sanitarie																					
13057	Noleggi di attrezzature scientifiche e sanitarie	2.000,00	0,00	0,00	2.000,00	0,00	2.000,00	2.000,00	0,00	0,00	0,00	0,00	0,00	0,00	0,00	0,00	0,00	0,00	0,00	0,00	2.000,00
TOTALE Articolo SIG.SAC.01.03.02.07.003		2.000,00	0,00	0,00	2.000,00	0,00	2.000,00	2.000,00	0,00	0,00	0,00	0,00	0,00	0,00	0,00	0,00	0,00	0,00	0,00	0,00	2.000,00
Articolo 01.03.02.07.004 - Noleggi di hardware																					
13058	Noleggi di hardware	25.670,00	0,00	5.000,00	20.670,00	119,00	20.551,00	20.670,00	0,00	0,00	17.582,72	11.847,45	6.710,43	18.557,88	975,16	0,00	12.864,39	11.966,45	0,00	897,94	27.261,43
TOTALE Articolo SIG.SAC.01.03.02.07.004		25.670,00	0,00	5.000,00	20.670,00	119,00	20.551,00	20.670,00	0,00	0,00	17.582,72	11.847,45	6.710,43	18.557,88	975,16	0,00	12.864,39	11.966,45	0,00	897,94	27.261,43
Articolo 01.03.02.07.006 - Licenze d'uso per software																					
13060	Licenze d'uso per software	771.500,00	9.616,29	0,00	781.116,29	512.587,30	268.528,99	781.116,29	0,00	0,00	119.954,14	45.851,18	55.968,67	101.819,85	0,00	18.134,29	600.342,50	558.438,48	0,00	41.904,02	324.497,66
TOTALE Articolo SIG.SAC.01.03.02.07.006		771.500,00	9.616,29	0,00	781.116,29	512.587,30	268.528,99	781.116,29	0,00	0,00	119.954,14	45.851,18	55.968,67	101.819,85	0,00	18.134,29	600.342,50	558.438,48	0,00	41.904,02	324.497,66
Articolo 01.03.02.07.008 - Noleggi di impianti e macchinari																					
13062	Noleggi di impianti e macchinari	60.392,00	50.000,00	0,00	110.392,00	65.686,30	44.705,70	110.392,00	0,00	0,00	5.806,48	21.569,99	12.669,25	34.239,24	28.432,76	0,00	93.803,82	87.256,29	0,00	6.547,53	57.374,95
TOTALE Articolo SIG.SAC.01.03.02.07.008		60.392,00	50.000,00	0,00	110.392,00	65.686,30	44.705,70	110.392,00	0,00	0,00	5.806,48	21.569,99	12.669,25	34.239,24	28.432,76	0,00	93.803,82	87.256,29	0,00	6.547,53	57.374,95
Articolo 01.03.02.07.999 - Altre spese sostenute per utilizzo di beni di terzi																					
13120	Noleggio di altri beni mobili	0,00	0,00	0,00	0,00	0,00	0,00	0,00	0,00	0,00	80,00	13.847,00	190,80	14.037,80	13.957,80	0,00	14.886,05	13.847,00	0,00	1.039,05	190,80
TOTALE Articolo SIG.SAC.01.03.02.07.999		0,00	0,00	0,00	0,00	0,00	0,00	0,00	0,00	0,00	80,00	13.847,00	190,80	14.037,80	13.957,80	0,00	14.886,05	13.847,00	0,00	1.039,05	190,80
TOTALE Capitolo SIG.SAC.01.03.02.07		952.793,70	59.616,29	5.000,00	1.007.409,99	664.628,50	342.781,49	1.007.409,99	0,00	0,00	345.173,51	169.822,30	200.461,34	370.283,64	43.365,72	18.255,59	897.066,20	834.450,80	0,00	62.615,40	543.242,83
Capitolo 01.03.02.08 - Leasing operativo																					
Articolo 01.03.02.08.001 - Leasing operativo di mezzi di trasporto																					
13064	Leasing operativo di altri mezzi di trasporto stradale	13.500,00	0,00	0,00	13.500,00	9.445,24	4.054,76	13.500,00	0,00	0,00	1.802,75	1.349,32	439,83	1.789,15	0,00	13,60	11.604,56	10.794,56	0,00	810,00	4.494,59
TOTALE Articolo SIG.SAC.01.03.02.08.001		13.500,00	0,00	0,00	13.500,00	9.445,24	4.054,76	13.500,00	0,00	0,00	1.802,75	1.349,32	439,83	1.789,15	0,00	13,60	11.604,56	10.794,56	0,00	810,00	4.494,59
Articolo 01.03.02.08.002 - Leasing operativo di attrezzature e macchinari																					
13066	Leasing operativo di attrezzature e macchinari	0,00	0,00	0,00	0,00	0,00	0,00	0,00	0,00	0,00	5.847,92	2.249,80	6,00	2.255,80	0,00	3.592,12	2.418,62	2.249,80	0,00	168,82	6,00
TOTALE Articolo SIG.SAC.01.03.02.08.002		0,00	0,00	0,00	0,00	0,00	0,00	0,00	0,00	0,00	5.847,92	2.249,80	6,00	2.255,80	0,00	3.592,12	2.418,62	2.249,80	0,00	168,82	6,00
TOTALE Capitolo SIG.SAC.01.03.02.08		13.500,00	0,00	0,00	13.500,00	9.445,24	4.054,76	13.500,00	0,00	0,00	7.650,67	3.599,12	445,83	4.044,95	0,00	3.605,72	14.023,18	13.044,36	0,00	978,82	4.500,59
Capitolo 01.03.02.09 - Manutenzione ordinaria e riparazioni																					
Articolo 01.03.02.09.001 - Manutenzione ordinaria e riparazioni di mezzi di trasporto ad uso civile, di sicurezza e ordine pubblico																					
13068	Manutenzione ordinaria e riparazioni di autovetture	1.161,50	90,00	0,00	1.251,50	191,00	1.060,50	1.251,50	0,00	0,00	479,00	253,00	226,00	479,00	0,00	0,00	477,31	444,00	0,00	33,31	1.286,50
13069	Manutenzione ordinaria e riparazioni di altri mezzi di trasporto stradale	1.000,00	0,00	0,00	1.000,00	0,00	1.000,00	1.000,00	0,00	0,00	2.553,05	30,00	480,00	510,00	0,00	2.043,05	32,25	30,00	0,00	2,25	1.480,00
13070	Manutenzione ordinaria e riparazioni della Nave "Urania"	0,00	0,00	0,00	0,00	0,00	0,00	0,00	0,00	0,00	0,00	0,00	0,00	0,00	0,00	0,00	0,00	0,00	0,00	0,00	0,00
13071	Manutenzione ordinaria e riparazioni di natanti, imbarcazioni e velivoli	0,00	0,00	0,00	0,00	0,00	0,00	0,00	0,00	0,00	0,00	0,00	0,00	0,00	0,00	0,00	0,00	0,00	0,00	0,00	0,00
TOTALE Articolo SIG.SAC.01.03.02.09.001		2.161,50	90,00	0,00	2.251,50	191,00	2.060,50	2.251,50	0,00	0,00	3.032,05	283,00	706,00	989,00	0,00	2.043,05	509,56	474,00	0,00	35,56	2.766,50
Articolo 01.03.02.09.003 - Manutenzione ordinaria e riparazioni di mobili e arredi																					
13072	Manutenzione ordinaria e riparazioni di mobili e arredi	1.000,00	0,00	0,00	1.000,00	0,00	1.000,00	1.000,00	0,00	0,00	500,00	2.846,26	2.230,82	5.077,08	4.577,08	0,00	3.059,84	2.846,26	0,00	213,58	3.230,82
TOTALE Articolo SIG.SAC.01.03.02.09.003		1.000,00	0,00	0,00	1.000,00	0,00	1.000,00	1.000,00	0,00	0,00	500,00	2.846,26	2.230,82	5.077,08	4.577,08	0,00	3.059,84	2.846,26	0,00	213,58	3.230,82
Articolo 01.03.02.09.004 - Manutenzione ordinaria e riparazioni di impianti e macchinari																					
13073	Manutenzione ordinaria e riparazioni di impianti e macchinari	435.731,78	63.838,72	0,00	499.570,50	143.303,78	356.266,72	499.570,50	0,00	0,00	565.171,57	369.829,38	174.693,14	544.522,52	0,00	20.649,05	551.637,58	513.133,16	0,00	38.504,42	530.959,86
TOTALE Articolo SIG.SAC.01.03.02.09.004		435.731,78	63.838,72	0,00	499.570,50	143.303,78	356.266,72	499.570,50	0,00	0,00	565.171,57	369.829,38	174.693,14	544.522,52	0,00	20.649,05	551.637,58	513.133,16	0,00	38.504,42	530.959,86
Articolo 01.03.02.09.005 - Manutenzione ordinaria e riparazioni di attrezzature																					



RENDICONTO FINANZIARIO GESTIONALE ESERCIZIO 2017

Parte Spese

Missione/Programma/Titolo/Tipologia/Categoria/Capitolo/Articolo/Voce		GESTIONE DI COMPETENZA									Residui a inizio esercizio	GESTIONE DEI RESIDUI PASSIVI					GESTIONE DI CASSA				Totale dei residui passivi al termine dell'esercizio
		Previsioni				Somme Impegnate			Differenze rispetto alle previsioni			Pagati	Rimasti da pagare	Totali	Variazioni		Previsione definitiva	Pagamenti	Differenze rispetto alle previsioni		
Codice	Denominazione	Iniziali	Variazioni in aumento	Variazioni in diminuzione	Definitive	Pagate	Rimasti da pagare	Totale impegni	in più	in meno	11				12	13 = (11 + 12)			14 = (13 - 10)	15 = (10 - 13)	16
		1	2	3	4 = (1 + 2 - 3)	5	6	7 = (5 + 6)	8 = (7 - 4)	9 = (4 - 7)	10	11	12	13 = (11 + 12)	14 = (13 - 10)	15 = (10 - 13)	16	17 = (5 + 11)	18 = (17 - 16)	19 = (16 - 17)	20 = (6 + 12)
13074	Manutenzione ordinaria e riparazioni di attrezzature	62.585,00	0,00	3.767,38	58.817,62	21.280,02	37.537,60	58.817,62	0,00	0,00	47.903,15	69.172,97	10.414,01	79.586,98	31.683,83	0,00	97.240,39	90.452,99	0,00	6.787,40	47.951,61
	TOTALE Articolo SIG.SAC.01.03.02.09.005	62.585,00	0,00	3.767,38	58.817,62	21.280,02	37.537,60	58.817,62	0,00	0,00	47.903,15	69.172,97	10.414,01	79.586,98	31.683,83	0,00	97.240,39	90.452,99	0,00	6.787,40	47.951,61
	Articolo 01.03.02.09.006 - Manutenzione ordinaria e riparazioni di macchine per ufficio																				
13075	Manutenzione ordinaria e riparazioni di macchine per ufficio	4.827,00	3.678,72	0,00	8.505,72	5.168,78	3.336,94	8.505,72	0,00	0,00	638,88	540,87	98,01	638,88	0,00	0,00	6.138,09	5.709,65	0,00	428,44	3.434,95
	TOTALE Articolo SIG.SAC.01.03.02.09.006	4.827,00	3.678,72	0,00	8.505,72	5.168,78	3.336,94	8.505,72	0,00	0,00	638,88	540,87	98,01	638,88	0,00	0,00	6.138,09	5.709,65	0,00	428,44	3.434,95
	Articolo 01.03.02.09.008 - Manutenzione ordinaria e riparazioni di beni immobili di proprietà																				
13076	Manutenzione ordinaria e riparazioni di beni immobili di proprietà	1.465.419,00	277.774,09	0,00	1.743.193,09	1.116.372,93	626.820,16	1.743.193,09	0,00	0,00	700.629,52	481.639,07	358.186,27	839.825,34	139.195,82	0,00	1.717.923,42	1.598.012,00	0,00	119.911,42	985.006,43
13077	Manutenzione ordinaria e riparazioni di beni immobili in locazione, in comodato o in uso	43.037,30	103.022,40	0,00	146.059,70	121.721,74	24.337,96	146.059,70	0,00	0,00	46.547,78	40.940,76	2.320,50	43.261,26	0,00	3.286,52	174.868,34	162.662,50	0,00	12.205,84	26.658,46
	TOTALE Articolo SIG.SAC.01.03.02.09.008	1.508.456,30	380.796,49	0,00	1.889.252,79	1.238.094,67	651.158,12	1.889.252,79	0,00	0,00	747.177,30	522.579,83	360.506,77	883.086,60	139.195,82	3.286,52	1.892.791,76	1.760.674,50	0,00	132.117,26	1.011.664,89
	TOTALE Capitolo SIG.SAC.01.03.02.09	2.014.761,58	448.403,93	3.767,38	2.459.398,13	1.408.038,25	1.051.359,88	2.459.398,13	0,00	0,00	1.364.422,95	965.252,31	548.648,75	1.513.901,06	175.456,73	25.978,62	2.551.377,22	2.373.290,56	0,00	178.086,66	1.600.008,63
	Capitolo 01.03.02.10 - Consulenze																				
	Articolo 01.03.02.10.001 - Incarichi libero professionali di studi, ricerca e consulenza																				
13078	Incarichi libero professionali di studi, ricerca e consulenza	5.810,00	0,00	0,00	5.810,00	0,00	5.810,00	5.810,00	0,00	0,00	2.494,83	8.761,75	779,00	9.540,75	7.045,92	0,00	9.419,21	8.761,75	0,00	657,46	6.589,00
	TOTALE Articolo SIG.SAC.01.03.02.10.001	5.810,00	0,00	0,00	5.810,00	0,00	5.810,00	5.810,00	0,00	0,00	2.494,83	8.761,75	779,00	9.540,75	7.045,92	0,00	9.419,21	8.761,75	0,00	657,46	6.589,00
	Articolo 01.03.02.10.002 - Esperti per commissioni, comitati e consigli																				
13079	Esperti per commissioni, comitati e consigli	0,00	0,00	0,00	0,00	0,00	0,00	0,00	0,00	0,00	4.578,79	12.068,41	6.733,45	18.801,86	14.223,07	0,00	12.974,00	12.068,41	0,00	905,59	6.733,45
	TOTALE Articolo SIG.SAC.01.03.02.10.002	0,00	0,00	0,00	0,00	0,00	0,00	0,00	0,00	0,00	4.578,79	12.068,41	6.733,45	18.801,86	14.223,07	0,00	12.974,00	12.068,41	0,00	905,59	6.733,45
	TOTALE Capitolo SIG.SAC.01.03.02.10	5.810,00	0,00	0,00	5.810,00	0,00	5.810,00	5.810,00	0,00	0,00	7.073,62	20.830,16	7.512,45	28.342,61	21.268,99	0,00	22.393,21	20.830,16	0,00	1.563,05	13.322,45
	Capitolo 01.03.02.11 - Prestazioni professionali e specialistiche																				
	Articolo 01.03.02.11.001 - Interpretariato e traduzioni																				
13080	Interpretariato e traduzioni	0,00	0,00	0,00	0,00	0,00	0,00	0,00	0,00	0,00	1.098,00	976,00	122,00	1.098,00	0,00	0,00	1.049,24	976,00	0,00	73,24	122,00
	TOTALE Articolo SIG.SAC.01.03.02.11.001	0,00	0,00	0,00	0,00	0,00	0,00	0,00	0,00	0,00	1.098,00	976,00	122,00	1.098,00	0,00	0,00	1.049,24	976,00	0,00	73,24	122,00
	Articolo 01.03.02.11.004 - Perizie																				
13081	Perizie	4.000,00	0,00	0,00	4.000,00	0,00	4.000,00	4.000,00	0,00	0,00	17.432,22	35.537,31	1.894,61	37.431,92	19.999,70	0,00	38.203,96	35.537,31	0,00	2.666,65	5.894,61
	TOTALE Articolo SIG.SAC.01.03.02.11.004	4.000,00	0,00	0,00	4.000,00	0,00	4.000,00	4.000,00	0,00	0,00	17.432,22	35.537,31	1.894,61	37.431,92	19.999,70	0,00	38.203,96	35.537,31	0,00	2.666,65	5.894,61
	Articolo 01.03.02.11.008 - Prestazioni di natura contabile, tributaria e del lavoro																				
13082	Prestazioni di natura contabile, tributaria e del lavoro	0,00	0,00	0,00	0,00	0,00	0,00	0,00	0,00	0,00	0,00	0,00	0,00	0,00	0,00	0,00	0,00	0,00	0,00	0,00	0,00
	TOTALE Articolo SIG.SAC.01.03.02.11.008	0,00	0,00	0,00	0,00	0,00	0,00	0,00	0,00	0,00	0,00	0,00	0,00	0,00	0,00	0,00	0,00	0,00	0,00	0,00	0,00
	Articolo 01.03.02.11.009 - Prestazioni tecnico-scientifiche a fini di ricerca																				
13083	Prestazioni tecnico-scientifiche a fini di ricerca	0,00	0,00	0,00	0,00	0,00	0,00	0,00	0,00	0,00	472.541,64	134.400,00	249.640,98	384.040,98	0,00	88.500,66	144.485,09	134.400,00	0,00	10.085,09	249.640,98
	TOTALE Articolo SIG.SAC.01.03.02.11.009	0,00	0,00	0,00	0,00	0,00	0,00	0,00	0,00	0,00	472.541,64	134.400,00	249.640,98	384.040,98	0,00	88.500,66	144.485,09	134.400,00	0,00	10.085,09	249.640,98
	Articolo 01.03.02.11.010 - Deposito, mantenimento e tutela dei brevetti																				
13084	Deposito, mantenimento e tutela dei brevetti	299.000,00	3.568,00	0,00	302.568,00	18.375,23	284.192,77	302.568,00	0,00	0,00	459.346,96	349.639,54	230.247,37	579.886,91	120.539,95	0,00	395.629,81	368.014,77	0,00	27.615,04	514.440,14
	TOTALE Articolo SIG.SAC.01.03.02.11.010	299.000,00	3.568,00	0,00	302.568,00	18.375,23	284.192,77	302.568,00	0,00	0,00	459.346,96	349.639,54	230.247,37	579.886,91	120.539,95	0,00	395.629,81	368.014,77	0,00	27.615,04	514.440,14
	Articolo 01.03.02.11.999 - Altre prestazioni professionali e specialistiche n.a.c.																				
13085	Altre prestazioni professionali e specialistiche	37.660,00	130.681,36	0,00	168.341,36	31.594,97	136.746,39	168.341,36	0,00	0,00	195.105,87	189.969,42	194.858,60	384.828,02	189.722,15	0,00	238.190,11	221.564,39	0,00	16.625,72	331.604,99
	TOTALE Articolo SIG.SAC.01.03.02.11.999	37.660,00	130.681,36	0,00	168.341,36	31.594,97	136.746,39	168.341,36	0,00	0,00	195.105,87	189.969,42	194.858,60	384.828,02	189.722,15	0,00	238.190,11	221.564,39	0,00	16.625,72	331.604,99
	TOTALE Capitolo SIG.SAC.01.03.02.11	340.660,00	134.249,36	0,00	474.909,36	49.970,20	424.939,16	474.909,36	0,00	0,00	1.145.524,69	710.522,27	676.763,56	1.387.285,83	330.261,80	88.500,66	817.558,21	760.492,47	0,00	57.065,74	1.101.702,72
	Capitolo 01.03.02.12 - Lavoro flessibile, quota LSU e acquisto di servizi da agenzie di lavoro interinale																				
	Articolo 01.03.02.12.003 - Collaborazioni coordinate e a progetto																				
13087	Collaborazioni coordinate e a progetto	0,00	150.000,00	0,00	150.000,00	67.589,65	82.410,35	150.000,00	0,00	0,00	59.985,92	24.430,64	34.382,05	58.812,69	0,00	1.173,23	98.925,30	92.020,29	0,00	6.905,01	116.792,40
	TOTALE Articolo SIG.SAC.01.03.02.12.003	0,00	150.000,00	0,00	150.000,00	67.589,65															



RENDICONTO FINANZIARIO GESTIONALE ESERCIZIO 2017

Parte Spese

Missione/Programma/Titolo/Tipologia/Categoria/Capitolo/Articolo/Voce		GESTIONE DI COMPETENZA									Residui a inizio esercizio	GESTIONE DEI RESIDUI PASSIVI					GESTIONE DI CASSA				Totale dei residui passivi al termine dell'esercizio
		Previsioni			Somme Impegnate			Differenze rispetto alle previsioni				Pagati	Rimasti da pagare	Totali	Variazioni		Previsione definitiva	Pagamenti	Differenze rispetto alle previsioni		
Codice	Denominazione	Iniziali	Variazioni in aumento	Variazioni in diminuzione	Definitive	Pagate	Rimasti da pagare	Totale impegni	in più	in meno	10				11	12			13 = (11 + 12)	14 = (13 - 10)	15 = (10 - 13)
		1	2	3	4 = (1 + 2 - 3)	5	6	7 = (5 + 6)	8 = (7 - 4)	9 = (4 - 7)											
	TOTALE Articolo SIG.SAC.01.03.02.13.001	2.855.989,80	1.608.488,59	0,00	4.464.478,39	3.908.462,46	556.015,93	4.464.478,39	0,00	0,00	313.036,74	834.824,65	23.164,16	857.988,81	544.952,07	0,00	5.099.213,21	4.743.287,11	0,00	355.926,10	579.180,09
	Articolo 01.03.02.13.002 - Servizi di pulizia e lavanderia																				
13089	Pulizia	3.882.095,13	2.635.790,59	0,00	6.517.885,72	6.067.920,95	449.964,77	6.517.885,72	0,00	0,00	330.781,75	1.840.055,46	61.723,58	1.901.779,04	1.570.997,29	0,00	8.501.374,02	7.907.976,41	0,00	593.397,61	511.688,35
13090	Servizi di lavanderia	0,00	0,00	0,00	0,00	0,00	0,00	0,00	0,00	0,00	168,00	95,00	73,00	168,00	0,00	0,00	102,13	95,00	0,00	7,13	73,00
	TOTALE Articolo SIG.SAC.01.03.02.13.002	3.882.095,13	2.635.790,59	0,00	6.517.885,72	6.067.920,95	449.964,77	6.517.885,72	0,00	0,00	330.949,75	1.840.150,46	61.796,58	1.901.947,04	1.570.997,29	0,00	8.501.476,15	7.908.071,41	0,00	593.404,74	511.761,35
	Articolo 01.03.02.13.003 - Trasporti, traslochi e facchinaggio																				
13091	Trasporti, traslochi e facchinaggio	191.091,00	0,00	24.768,00	166.323,00	73.551,04	92.771,96	166.323,00	0,00	0,00	62.997,20	37.776,94	9.287,86	47.064,80	0,00	15.932,40	119.681,80	111.327,98	0,00	8.353,82	102.059,82
13092	Acquisto di buoni taxi	10.000,00	0,00	0,00	10.000,00	9.775,50	224,50	10.000,00	0,00	0,00	4.244,70	4.244,70	0,00	4.244,70	0,00	0,00	15.072,25	14.020,20	0,00	1.052,05	224,50
	TOTALE Articolo SIG.SAC.01.03.02.13.003	201.091,00	0,00	24.768,00	176.323,00	83.326,54	92.996,46	176.323,00	0,00	0,00	67.241,90	42.021,64	9.287,86	51.309,50	0,00	15.932,40	134.754,05	125.348,18	0,00	9.405,87	102.284,32
	Articolo 01.03.02.13.004 - Stampa e rilegatura																				
13093	Stampa e rilegatura di pubblicazioni	54.000,00	0,00	20.000,00	34.000,00	225,00	33.775,00	34.000,00	0,00	0,00	54.846,37	768,60	101.347,37	102.115,97	47.269,60	0,00	1.068,15	993,60	0,00	74,55	135.122,37
	TOTALE Articolo SIG.SAC.01.03.02.13.004	54.000,00	0,00	20.000,00	34.000,00	225,00	33.775,00	34.000,00	0,00	0,00	54.846,37	768,60	101.347,37	102.115,97	47.269,60	0,00	1.068,15	993,60	0,00	74,55	135.122,37
	Articolo 01.03.02.13.006 - Rimozione e smaltimento di rifiuti tossico-nocivi e di altri materiali																				
13094	Rimozione e smaltimento di rifiuti tossico-nocivi e di altri materiali	61.276,00	0,00	0,00	61.276,00	15.905,60	45.370,40	61.276,00	0,00	0,00	30.063,10	12.132,33	6.723,64	18.855,97	0,00	11.207,13	30.141,84	28.037,93	0,00	2.103,91	52.094,04
	TOTALE Articolo SIG.SAC.01.03.02.13.006	61.276,00	0,00	0,00	61.276,00	15.905,60	45.370,40	61.276,00	0,00	0,00	30.063,10	12.132,33	6.723,64	18.855,97	0,00	11.207,13	30.141,84	28.037,93	0,00	2.103,91	52.094,04
	TOTALE Capitolo SIG.SAC.01.03.02.13	7.054.451,93	4.244.279,18	44.768,00	11.253.963,11	10.075.840,55	1.178.122,56	11.253.963,11	0,00	0,00	796.137,86	2.729.897,68	202.319,61	2.932.217,29	2.163.218,96	27.139,53	13.766.653,40	12.805.738,23	0,00	960.915,17	1.380.442,17
	Capitolo 01.03.02.14 - Servizi di ristorazione																				
	Articolo 01.03.02.14.002 - Servizio mensa personale civile																				
13095	Mensa	3.423,00	0,00	0,00	3.423,00	0,00	3.423,00	3.423,00	0,00	0,00	51.508,26	191,04	52.102,48	52.293,52	785,26	0,00	410,75	191,04	0,00	219,71	55.525,48
	TOTALE Articolo SIG.SAC.01.03.02.14.002	3.423,00	0,00	0,00	3.423,00	0,00	3.423,00	3.423,00	0,00	0,00	51.508,26	191,04	52.102,48	52.293,52	785,26	0,00	410,75	191,04	0,00	219,71	55.525,48
	TOTALE Capitolo SIG.SAC.01.03.02.14	3.423,00	0,00	0,00	3.423,00	0,00	3.423,00	3.423,00	0,00	0,00	51.508,26	191,04	52.102,48	52.293,52	785,26	0,00	410,75	191,04	0,00	219,71	55.525,48
	Capitolo 01.03.02.16 - Servizi amministrativi																				
	Articolo 01.03.02.16.001 - Pubblicazione bandi di gara																				
13096	Pubblicazione bandi di gara	16.000,00	1.000,00	0,00	17.000,00	0,00	17.000,00	17.000,00	0,00	0,00	28.234,32	11.790,73	17.991,83	29.782,56	1.548,24	0,00	12.675,48	11.790,73	0,00	884,75	34.991,83
	TOTALE Articolo SIG.SAC.01.03.02.16.001	16.000,00	1.000,00	0,00	17.000,00	0,00	17.000,00	17.000,00	0,00	0,00	28.234,32	11.790,73	17.991,83	29.782,56	1.548,24	0,00	12.675,48	11.790,73	0,00	884,75	34.991,83
	Articolo 01.03.02.16.002 - Spese postali																				
13097	Spese postali e telegrafiche	62.137,00	0,00	0,00	62.137,00	13.078,41	49.058,59	62.137,00	0,00	0,00	36.317,09	4.903,79	12.021,44	16.925,23	0,00	19.391,86	19.331,54	17.982,20	0,00	1.349,34	61.080,03
	TOTALE Articolo SIG.SAC.01.03.02.16.002	62.137,00	0,00	0,00	62.137,00	13.078,41	49.058,59	62.137,00	0,00	0,00	36.317,09	4.903,79	12.021,44	16.925,23	0,00	19.391,86	19.331,54	17.982,20	0,00	1.349,34	61.080,03
	Articolo 01.03.02.16.004 - Spese notarili																				
13098	Spese notarili	10.000,00	0,00	0,00	10.000,00	5.546,50	4.453,50	10.000,00	0,00	0,00	4.258,83	4.847,93	2.088,13	6.936,06	2.677,23	0,00	11.174,41	10.394,43	0,00	779,98	6.541,63
	TOTALE Articolo SIG.SAC.01.03.02.16.004	10.000,00	0,00	0,00	10.000,00	5.546,50	4.453,50	10.000,00	0,00	0,00	4.258,83	4.847,93	2.088,13	6.936,06	2.677,23	0,00	11.174,41	10.394,43	0,00	779,98	6.541,63
	TOTALE Capitolo SIG.SAC.01.03.02.16	88.137,00	1.000,00	0,00	89.137,00	18.624,91	70.512,09	89.137,00	0,00	0,00	68.810,24	21.542,45	32.101,40	53.643,85	4.225,47	19.391,86	43.181,43	40.167,36	0,00	3.014,07	102.613,49
	Capitolo 01.03.02.17 - Servizi finanziari																				
	Articolo 01.03.02.17.001 - Commissioni per servizi finanziari																				
13099	Oneri per fidejussioni	0,00	0,00	0,00	0,00	0,00	0,00	0,00	0,00	0,00	1.288,32	480,88	807,44	1.288,32	0,00	0,00	516,96	480,88	0,00	36,08	807,44
13100	Spese per commissioni bancarie	400,00	0,00	0,00	400,00	163,62	236,38	400,00	0,00	0,00	517,48	476,86	779,52	1.256,38	738,90	0,00	688,54	640,48	0,00	48,06	1.015,90
	TOTALE Articolo SIG.SAC.01.03.02.17.001	400,00	0,00	0,00	400,00	163,62	236,38	400,00	0,00	0,00	1.805,80	957,74	1.586,96	2.544,70	738,90	0,00	1.205,50	1.121,36	0,00	84,14	1.823,34
	TOTALE Capitolo SIG.SAC.01.03.02.17	400,00	0,00	0,00	400,00	163,62	236,38	400,00	0,00	0,00	1.805,80	957,74	1.586,96	2.544,70	738,90	0,00	1.205,50	1.121,36	0,00	84,14	1.823,34
	Capitolo 01.03.02.18 - Servizi sanitari																				
	Articolo 01.03.02.18.001 - Spese per accertamenti sanitari resi necessari dall'attività lavorativa																				
13101	Spese per accertamenti sanitari, ivi comprese le spese per visite fiscali	351.600,00	0,00	0,00	351.600,00	314.299,07	37.300,93	351.600,00	0,00	0,00	183.244,22	140.423,92	26.643,31	167.067,23	0,00	16.176,99	488.844,43	454.722,99	0,00	34.121,44	63.944,24
	TOTALE Articolo SIG.SAC.01.03.02.18.001	351.600,00	0,00	0,00	351.600,00	314.299,07	37.300,93	351.600,00	0,00	0,00	<										



RENDICONTO FINANZIARIO GESTIONALE ESERCIZIO 2017

Parte Spese

Missione/Programma/Titolo/Tipologia/Categoria/Capitolo/Articolo/Voce		GESTIONE DI COMPETENZA									Residui a inizio esercizio	GESTIONE DEI RESIDUI PASSIVI					GESTIONE DI CASSA				Totale dei residui passivi al termine dell'esercizio	
		Previsioni				Somme Impegnate			Differenze rispetto alle previsioni			Pagati	Rimasti da pagare	Totali	Variazioni		Previsione definitiva	Pagamenti	Differenze rispetto alle previsioni			
Codice	Denominazione	Iniziali	Variazioni in aumento	Variazioni in diminuzione	Definitive	Pagate	Rimasti da pagare	Totale impegni	in più	in meno	10				11	12			13 = (11 + 12)	14 = (13 - 10)	15 = (10 - 13)	16
		1	2	3	4 = (1 + 2 - 3)	5	6	7 = (5 + 6)	8 = (7 - 4)	9 = (4 - 7)												
	TOTALE Articolo SIG.SAC.01.03.02.19.003	0,00	58.000,00	0,00	58.000,00	0,00	58.000,00	58.000,00	0,00	0,00	183.116,24	19.619,00	134.650,01	154.269,01	0,00	28.847,23	21.091,17	19.619,00	0,00	1.472,17	192.650,01	
13104	Articolo 01.03.02.19.004 - Servizi di rete per trasmissione dati e VoIP e relativa manutenzione Servizi di rete per trasmissione dati e VoIP e relativa manutenzione	444.859,92	25.139,04	0,00	469.998,96	133.562,90	336.436,06	469.998,96	0,00	0,00	386.728,26	294.005,43	107.426,33	401.431,76	14.703,50	0,00	459.652,14	427.568,33	0,00	32.083,81	443.862,39	
	TOTALE Articolo SIG.SAC.01.03.02.19.004	444.859,92	25.139,04	0,00	469.998,96	133.562,90	336.436,06	469.998,96	0,00	0,00	386.728,26	294.005,43	107.426,33	401.431,76	14.703,50	0,00	459.652,14	427.568,33	0,00	32.083,81	443.862,39	
13119	Articolo 01.03.02.19.006 - Servizi di sicurezza Servizi di sicurezza dei sistemi informativi e di telecomunicazione	40.000,00	0,00	0,00	40.000,00	0,00	40.000,00	40.000,00	0,00	0,00	0,00	0,00	0,00	0,00	0,00	0,00	0,00	0,00	0,00	0,00	0,00	40.000,00
	TOTALE Articolo SIG.SAC.01.03.02.19.006	40.000,00	0,00	0,00	40.000,00	0,00	40.000,00	40.000,00	0,00	0,00	0,00	0,00	0,00	0,00	0,00	0,00	0,00	0,00	0,00	0,00	0,00	40.000,00
13105	Articolo 01.03.02.19.007 - Servizi di gestione documentale Servizi per la gestione documentale	65.000,00	0,00	0,00	65.000,00	60.325,00	4.675,00	65.000,00	0,00	0,00	0,00	0,00	0,00	0,00	0,00	0,00	64.851,66	60.325,00	0,00	4.526,66	4.675,00	
	TOTALE Articolo SIG.SAC.01.03.02.19.007	65.000,00	0,00	0,00	65.000,00	60.325,00	4.675,00	65.000,00	0,00	0,00	0,00	0,00	0,00	0,00	0,00	0,00	64.851,66	60.325,00	0,00	4.526,66	4.675,00	
13106	Articolo 01.03.02.19.010 - Servizi di consulenza e prestazioni professionali ICT Servizi di consulenza e prestazioni professionali ICT	60.000,00	50.000,00	0,00	110.000,00	64.676,35	45.323,65	110.000,00	0,00	0,00	127.174,64	65.233,87	61.940,77	127.174,64	0,00	0,00	139.658,40	129.910,22	0,00	9.748,18	107.264,42	
	TOTALE Articolo SIG.SAC.01.03.02.19.010	60.000,00	50.000,00	0,00	110.000,00	64.676,35	45.323,65	110.000,00	0,00	0,00	127.174,64	65.233,87	61.940,77	127.174,64	0,00	0,00	139.658,40	129.910,22	0,00	9.748,18	107.264,42	
	TOTALE Capitolo SIG.SAC.01.03.02.19	1.032.619,92	143.475,04	0,00	1.176.094,96	470.928,39	705.166,57	1.176.094,96	0,00	0,00	910.870,36	582.752,55	329.174,04	911.926,59	29.903,46	28.847,23	1.132.746,90	1.053.680,94	0,00	79.065,96	1.034.340,61	
13107	Capitolo 01.03.02.99 - Altri servizi Articolo 01.03.02.99.002 - Altre spese legali Spese legali	294.900,00	350.000,00	0,00	644.900,00	628.253,25	16.646,75	644.900,00	0,00	0,00	17.490,29	23.394,21	8.904,26	32.298,47	14.808,18	0,00	700.545,69	651.647,46	0,00	48.898,23	25.551,01	
	TOTALE Articolo SIG.SAC.01.03.02.99.002	294.900,00	350.000,00	0,00	644.900,00	628.253,25	16.646,75	644.900,00	0,00	0,00	17.490,29	23.394,21	8.904,26	32.298,47	14.808,18	0,00	700.545,69	651.647,46	0,00	48.898,23	25.551,01	
13108	Articolo 01.03.02.99.003 - Quote di associazioni Quote di iscrizione ad associazioni	24.760,00	0,00	0,00	24.760,00	23.222,00	1.538,00	24.760,00	0,00	0,00	1.654,00	1.863,00	93,00	1.956,00	302,00	0,00	26.967,33	25.085,00	0,00	1.882,33	1.631,00	
	TOTALE Articolo SIG.SAC.01.03.02.99.003	24.760,00	0,00	0,00	24.760,00	23.222,00	1.538,00	24.760,00	0,00	0,00	1.654,00	1.863,00	93,00	1.956,00	302,00	0,00	26.967,33	25.085,00	0,00	1.882,33	1.631,00	
13109	Articolo 01.03.02.99.005 - Spese per commissioni e comitati dell'Ente Spese per componenti commissioni concorso e selezione del personale	250.000,00	50.000,00	0,00	300.000,00	291.593,06	8.406,94	300.000,00	0,00	0,00	72.041,66	68.466,64	6.654,87	75.121,51	3.079,85	0,00	387.077,81	360.059,70	0,00	27.018,11	15.061,81	
13110	Spese per funzionamento dei Panel di Valutazione	150.000,00	0,00	0,00	150.000,00	0,00	14.035,70	14.035,70	0,00	135.964,30	40.599,64	14.444,70	1.605,00	16.049,70	0,00	24.549,94	15.528,60	14.444,70	0,00	1.083,90	15.640,70	
13111	Spese per funzionamento delle commissioni di gara	0,00	1.000,00	0,00	1.000,00	0,00	1.000,00	1.000,00	0,00	0,00	46,46	115.413,78	83.877,15	199.290,93	199.244,47	0,00	124.074,18	115.413,78	0,00	8.660,40	84.877,15	
	TOTALE Articolo SIG.SAC.01.03.02.99.005	400.000,00	51.000,00	0,00	451.000,00	291.593,06	23.442,64	315.035,70	0,00	135.964,30	112.687,76	198.325,12	92.137,02	290.462,14	202.324,32	24.549,94	526.680,59	489.918,18	0,00	36.762,41	115.579,66	
13112	Articolo 01.03.02.99.009 - Acquisto di sevizi per verde e arredo urbano Giardinaggio	216.649,00	11.942,00	0,00	228.591,00	67.913,17	160.677,83	228.591,00	0,00	0,00	67.316,96	109.891,50	17.090,86	126.982,36	59.665,40	0,00	191.146,74	177.804,67	0,00	13.342,07	177.768,69	
	TOTALE Articolo SIG.SAC.01.03.02.99.009	216.649,00	11.942,00	0,00	228.591,00	67.913,17	160.677,83	228.591,00	0,00	0,00	67.316,96	109.891,50	17.090,86	126.982,36	59.665,40	0,00	191.146,74	177.804,67	0,00	13.342,07	177.768,69	
13113	Articolo 01.03.02.99.010 - Formazione a personale esterno all'ente Spese per l'organizzazione di corsi di formazione	100.000,00	6.500,00	0,00	106.500,00	1.700,00	104.800,00	106.500,00	0,00	0,00	137.064,59	0,00	136.582,87	136.582,87	0,00	481,72	1.827,57	1.700,00	0,00	127,57	241.382,87	
	TOTALE Articolo SIG.SAC.01.03.02.99.010	100.000,00	6.500,00	0,00	106.500,00	1.700,00	104.800,00	106.500,00	0,00	0,00	137.064,59	0,00	136.582,87	136.582,87	0,00	481,72	1.827,57	1.700,00	0,00	127,57	241.382,87	
13114	Articolo 01.03.02.99.011 - Servizi per attivita' di rappresentanza Servizi per attivita' di rappresentanza	323,00	12.373,21	0,00	12.696,21	1.649,80	11.046,41	12.696,21	0,00	0,00	190,25	5.163,05	2.725,67	7.888,72	7.698,47	0,00	7.324,07	6.812,85	0,00	511,22	13.772,08	
	TOTALE Articolo SIG.SAC.01.03.02.99.011	323,00	12.373,21	0,00	12.696,21	1.649,80	11.046,41	12.696,21	0,00	0,00	190,25	5.163,05	2.725,67	7.888,72	7.698,47	0,00	7.324,07	6.812,85	0,00	511,22	13.772,08	
13115	Articolo 01.03.02.99.999 - Altri servizi diversi n.a.c. Altri servizi non altrimenti classificabili	11.000,00	176.468,69	0,00	187.468,69	274,50	187.194,19	187.468,69	0,00	0,00	13.946,36	1.464,00	5.252,20	6.716,20	0,00	7.230,16	1.868,95	1.738,50	0,00	130,45	192.446,39	
	TOTALE Articolo SIG.SAC.01.03.02.99.999	11.000,00	176.468,69	0,00	187.468,69	274,50	187.194,19	187.468,69	0,00	0,00	13.946,36	1.464,00	5.252,20	6.716,20	0,00	7.230,16	1.868,95	1.738,50	0,00	130,45	192.446,39	
	TOTALE Capitolo SIG.SAC.01.03.02.99	1.047.632,00	608.283,90	0,00	1.655.915,90	1.014.605,78	505.345,82	1.519.951,60	0,00	135.964,30	350.350,21	340.100,88	262.785,88	602.886,76	284.798,37	32.261,82	1.456.360,94	1.354.706,66	0,00	101.654,28	768.131,70	
	TOTALE Categoria SIG.SAC.01.03.02	29.627.139,67	10.659.948,55	305.232,57	39.981.855,65	30.704.138,62	9.141.752,73	39.845.891,35	0,00	135.964,30	11.014.101,56	12.198.959,84	6.723.650,88	18.922.610,72	8.564.184,30	655.675,14	46.145.632,29	42.903.098,46	0,00	3.242.533,83	15.865.403,61	
	TOTALE Tipologia SIG.SAC.01.03	30.170.583,45	10.911.575,05	356.893,07	40.725.265,43	31.082.214,39	9.507.086,74	40.589.301,13	0,00	135.964,30	11.362.552,38	12.353.485,17	6.866.665,72	19.220.150,89	8.585.224,53	727.626,02	46.718.198,61	43.435.699,56	0,00	3.282.499,05	16.373.752,46	
14020	Tipologia 01.04 - Trasferimenti correnti Categoria 01.04.01 - Trasferimenti correnti a Amministrazioni Pubbliche Capitolo 01.04.01.01 - Trasferimenti correnti a Amministrazioni Centrali Articolo 01.04.01.01.004 - Trasferimenti correnti a Organi costituzionali e di rilievo costituzionale Trasferimenti correnti a Organi costituzionali e di rilievo costituzionale	0,00	0,00	0,00	0,00	0,00	0,00	0,00	0,00	0,00	0,00	0,00	0,00	0,00	0,00	0,00	0,00	0,00	0,00	0,00	0,00	



RENDICONTO FINANZIARIO GESTIONALE ESERCIZIO 2017

Parte Spese

Missione/Programma/Titolo/Tipologia/Categoria/Capitolo/Articolo/Voce		GESTIONE DI COMPETENZA									Residui a inizio esercizio	GESTIONE DEI RESIDUI PASSIVI					GESTIONE DI CASSA				Totale dei residui passivi al termine dell'esercizio
		Previsioni				Somme Impegnate			Differenze rispetto alle previsioni			Pagati	Rimasti da pagare	Totali	Variazioni		Previsione definitiva	Pagamenti	Differenze rispetto alle previsioni		
Codice	Denominazione	Iniziali	Variazioni in aumento	Variazioni in diminuzione	Definitive	Pagate	Rimasti da pagare	Totale impegni	in più	in meno	11				12	13 = (11 + 12)			14 = (13 - 10)	15 = (10 - 13)	16
		1	2	3	4 = (1 + 2 - 3)	5	6	7 = (5 + 6)	8 = (7 - 4)	9 = (4 - 7)	10	11	12	13 = (11 + 12)	14 = (13 - 10)	15 = (10 - 13)	16	17 = (5 + 11)	18 = (17 - 16)	19 = (16 - 17)	20 = (6 + 12)
	TOTALE Articolo SIG.SAC.01.04.01.01.004	0,00	0,00	0,00	0,00	0,00	0,00	0,00	0,00	0,00	0,00	0,00	0,00	0,00	0,00	0,00	0,00	0,00	0,00	0,00	0,00
14024	Articolo 01.04.01.01.006 - Trasferimenti correnti a enti di regolazione dell'attività economica	25.000,00	0,00	0,00	25.000,00	24.199,59	800,41	25.000,00	0,00	0,00	0,00	0,00	0,00	0,00	0,00	0,00	25.681,85	24.199,59	0,00	1.482,26	800,41
	TOTALE Articolo SIG.SAC.01.04.01.01.006	25.000,00	0,00	0,00	25.000,00	24.199,59	800,41	25.000,00	0,00	0,00	0,00	0,00	0,00	0,00	0,00	0,00	25.681,85	24.199,59	0,00	1.482,26	800,41
14001	Articolo 01.04.01.01.013 - Trasferimenti correnti a enti e istituzioni centrali di ricerca e Istituti e stazioni sperimentali per la ricerca	0,00	0,00	0,00	0,00	0,00	0,00	0,00	0,00	0,00	0,00	0,00	0,00	0,00	0,00	0,00	0,00	0,00	0,00	0,00	0,00
	TOTALE Articolo SIG.SAC.01.04.01.01.013	0,00	0,00	0,00	0,00	0,00	0,00	0,00	0,00	0,00	0,00	0,00	0,00	0,00	0,00	0,00	0,00	0,00	0,00	0,00	0,00
14002	Articolo 01.04.01.01.020 - Trasferimenti correnti al Ministero dell'economia in attuazione di norme in materia di contenimento di spesa	3.907.900,00	0,00	0,00	3.907.900,00	3.414.596,05	0,00	3.414.596,05	0,00	493.303,95	554.818,49	0,00	554.402,00	554.402,00	0,00	416,49	3.623.744,81	3.414.596,05	0,00	209.148,76	554.402,00
	TOTALE Articolo SIG.SAC.01.04.01.01.020	3.907.900,00	0,00	0,00	3.907.900,00	3.414.596,05	0,00	3.414.596,05	0,00	493.303,95	554.818,49	0,00	554.402,00	554.402,00	0,00	416,49	3.623.744,81	3.414.596,05	0,00	209.148,76	554.402,00
	TOTALE Capitolo SIG.SAC.01.04.01.01	3.932.900,00	0,00	0,00	3.932.900,00	3.438.795,64	800,41	3.439.596,05	0,00	493.303,95	554.818,49	0,00	554.402,00	554.402,00	0,00	416,49	3.649.426,66	3.438.795,64	0,00	210.631,02	555.202,41
14004	Capitolo 01.04.01.02 - Trasferimenti correnti a Amministrazioni Locali																				
	Articolo 01.04.01.02.008 - Trasferimenti correnti a universita'																				
	Trasferimenti correnti a universita'	0,00	0,00	0,00	0,00	0,00	0,00	0,00	0,00	0,00	42.960,34	6.000,00	36.960,34	42.960,34	0,00	0,00	6.367,51	6.000,00	0,00	367,51	36.960,34
	TOTALE Articolo SIG.SAC.01.04.01.02.008	0,00	0,00	0,00	0,00	0,00	0,00	0,00	0,00	0,00	42.960,34	6.000,00	36.960,34	42.960,34	0,00	0,00	6.367,51	6.000,00	0,00	367,51	36.960,34
	TOTALE Capitolo SIG.SAC.01.04.01.02	0,00	0,00	0,00	0,00	0,00	0,00	0,00	0,00	0,00	42.960,34	6.000,00	36.960,34	42.960,34	0,00	0,00	6.367,51	6.000,00	0,00	367,51	36.960,34
14021	Capitolo 01.04.01.03 - Trasferimenti correnti ad enti previdenziali																				
	Articolo 01.04.01.03.002 - Trasferimenti correnti all'INAIL																				
	Trasferimenti correnti all'INAIL	1.100.000,00	0,00	0,00	1.100.000,00	577.193,30	522.806,70	1.100.000,00	0,00	0,00	282,07	0,00	282,07	282,07	0,00	0,00	612.547,19	577.193,30	0,00	35.353,89	523.088,77
	TOTALE Articolo SIG.SAC.01.04.01.03.002	1.100.000,00	0,00	0,00	1.100.000,00	577.193,30	522.806,70	1.100.000,00	0,00	0,00	282,07	0,00	282,07	282,07	0,00	0,00	612.547,19	577.193,30	0,00	35.353,89	523.088,77
	TOTALE Capitolo SIG.SAC.01.04.01.03	1.100.000,00	0,00	0,00	1.100.000,00	577.193,30	522.806,70	1.100.000,00	0,00	0,00	282,07	0,00	282,07	282,07	0,00	0,00	612.547,19	577.193,30	0,00	35.353,89	523.088,77
	TOTALE Categoria SIG.SAC.01.04.01	5.032.900,00	0,00	0,00	5.032.900,00	4.015.988,94	523.607,11	4.539.596,05	0,00	493.303,95	598.060,90	6.000,00	591.644,41	597.644,41	0,00	416,49	4.268.341,36	4.021.988,94	0,00	246.352,42	1.115.251,52
14011	Categoria 01.04.02 - Trasferimenti correnti a Famiglie																				
	Capitolo 01.04.02.03 - Borse di studio, dottorati di ricerca e contratti di formazione specialistica area medica																				
	Articolo 01.04.02.03.001 - Borse di studio																				
	Borse di studio	0,00	0,00	0,00	0,00	0,00	0,00	0,00	0,00	0,00	174.539,91	0,00	104.539,91	104.539,91	0,00	70.000,00	0,00	0,00	0,00	0,00	104.539,91
	TOTALE Articolo SIG.SAC.01.04.02.03.001	0,00	0,00	0,00	0,00	0,00	0,00	0,00	0,00	0,00	174.539,91	0,00	104.539,91	104.539,91	0,00	70.000,00	0,00	0,00	0,00	0,00	104.539,91
	TOTALE Capitolo SIG.SAC.01.04.02.03	0,00	0,00	0,00	0,00	0,00	0,00	0,00	0,00	0,00	174.539,91	0,00	104.539,91	104.539,91	0,00	70.000,00	0,00	0,00	0,00	0,00	104.539,91
14013	Capitolo 01.04.02.05 - Altri trasferimenti a famiglie																				
	Articolo 01.04.02.05.999 - Altri trasferimenti a famiglie n.a.c.																				
	Trasferimenti correnti a famiglie	0,00	0,00	0,00	0,00	0,00	0,00	0,00	0,00	0,00	87.000,00	0,00	0,00	0,00	0,00	87.000,00	0,00	0,00	0,00	0,00	0,00
	TOTALE Articolo SIG.SAC.01.04.02.05.999	0,00	0,00	0,00	0,00	0,00	0,00	0,00	0,00	0,00	87.000,00	0,00	0,00	0,00	0,00	87.000,00	0,00	0,00	0,00	0,00	0,00
	TOTALE Capitolo SIG.SAC.01.04.02.05	0,00	0,00	0,00	0,00	0,00	0,00	0,00	0,00	0,00	87.000,00	0,00	0,00	0,00	0,00	87.000,00	0,00	0,00	0,00	0,00	0,00
	TOTALE Categoria SIG.SAC.01.04.02	0,00	0,00	0,00	0,00	0,00	0,00	0,00	0,00	0,00	261.539,91	0,00	104.539,91	104.539,91	0,00	157.000,00	0,00	0,00	0,00	0,00	104.539,91
14015	Categoria 01.04.03 - Trasferimenti correnti a Imprese																				
	Capitolo 01.04.03.02 - Trasferimenti correnti a imprese partecipate																				
	Articolo 01.04.03.02.001 - Trasferimenti correnti a imprese partecipate																				
	Trasferimenti correnti a imprese partecipate	0,00	0,00	0,00	0,00	0,00	0,00	0,00	0,00	0,00	194.947,85	150.000,00	113,29	150.113,29	0,00	44.834,56	159.187,71	150.000,00	0,00	9.187,71	113,29
	TOTALE Articolo SIG.SAC.01.04.03.02.001	0,00	0,00	0,00	0,00	0,00	0,00	0,00	0,00	0,00	194.947,85	150.000,00	113,29	150.113,29	0,00	44.834,56	159.187,71	150.000,00	0,00	9.187,71	113,29
	TOTALE Capitolo SIG.SAC.01.04.03.02	0,00	0,00	0,00	0,00	0,00	0,00	0,00	0,00	0,00	194.947,85	150.000,00	113,29	150.113,29	0,00	44.834,56	159.187,71	150.000,00	0,00	9.187,71	113,29
14016	Capitolo 01.04.03.99 - Trasferimenti correnti a altre imprese																				
	Articolo 01.04.03.99.999 - Trasferimenti correnti a altre imprese																				
	Trasferimenti correnti a altre imprese	0,00	0,00	0,00	0,00	0,00	0,00	0,00	0,00	0,00	0,00	0,00	0,00	0,00	0,00	0,00	0,00	0,00	0,00	0,00	0,00
	TOTALE Articolo SIG.SAC.01.04.03.99.999	0,00	0,00	0,00	0,00	0,00	0,00	0,00	0,00	0,00	0,00	0,00	0,00	0,00	0,00	0,00	0,00	0,00	0,00	0,00	0,00



RENDICONTO FINANZIARIO GESTIONALE ESERCIZIO 2017

Parte Spese

Missione/Programma/Titolo/Tipologia/Categoria/Capitolo/Articolo/Voce		GESTIONE DI COMPETENZA									Residui a inizio esercizio	GESTIONE DEI RESIDUI PASSIVI					GESTIONE DI CASSA				Totale dei residui passivi al termine dell'esercizio
		Previsioni				Somme Impegnate			Differenze rispetto alle previsioni			Pagati	Rimasti da pagare	Totali	Variazioni		Previsione definitiva	Pagamenti	Differenze rispetto alle previsioni		
Codice	Denominazione	Iniziali	Variazioni in aumento	Variazioni in diminuzione	Definitive	Pagate	Rimasti da pagare	Totale impegni	in più	in meno	10				11	12			13 = (11 + 12)	14 = (13 - 10)	15 = (10 - 13)
		1	2	3	4 = (1 + 2 - 3)	5	6	7 = (5 + 6)	8 = (7 - 4)	9 = (4 - 7)											
	TOTALE Capitolo SIG.SAC.01.04.03.99	0,00	0,00	0,00	0,00	0,00	0,00	0,00	0,00	0,00	0,00	0,00	0,00	0,00	0,00	0,00	0,00	0,00	0,00	0,00	0,00
	TOTALE Categoria SIG.SAC.01.04.03	0,00	0,00	0,00	0,00	0,00	0,00	0,00	0,00	0,00	194.947,85	150.000,00	113,29	150.113,29	0,00	44.834,56	159.187,71	150.000,00	0,00	9.187,71	113,29
	Categoria 01.04.04 - Trasferimenti correnti a Istituzioni Sociali Private																				
	Capitolo 01.04.04.01 - Trasferimenti correnti a Istituzioni Sociali Private																				
	Articolo 01.04.04.01.001 - Trasferimenti correnti a Istituzioni Sociali Private																				
14017	Trasferimenti correnti a Istituzioni Sociali Private	0,00	0,00	0,00	0,00	0,00	0,00	0,00	0,00	0,00	1.054.896,00	895.220,00	249.959,01	1.145.179,01	90.283,01	0,00	950.053,46	895.220,00	0,00	54.833,46	249.959,01
	TOTALE Articolo SIG.SAC.01.04.04.01.001	0,00	0,00	0,00	0,00	0,00	0,00	0,00	0,00	0,00	1.054.896,00	895.220,00	249.959,01	1.145.179,01	90.283,01	0,00	950.053,46	895.220,00	0,00	54.833,46	249.959,01
	TOTALE Capitolo SIG.SAC.01.04.04.01	0,00	0,00	0,00	0,00	0,00	0,00	0,00	0,00	0,00	1.054.896,00	895.220,00	249.959,01	1.145.179,01	90.283,01	0,00	950.053,46	895.220,00	0,00	54.833,46	249.959,01
	TOTALE Categoria SIG.SAC.01.04.04	0,00	0,00	0,00	0,00	0,00	0,00	0,00	0,00	0,00	1.054.896,00	895.220,00	249.959,01	1.145.179,01	90.283,01	0,00	950.053,46	895.220,00	0,00	54.833,46	249.959,01
	Categoria 01.04.05 - Trasferimenti correnti versati all'Unione Europea e al resto del mondo																				
	Capitolo 01.04.05.04 - Trasferimenti correnti al resto del mondo																				
	Articolo 01.04.05.04.001 - Trasferimenti correnti al resto del mondo																				
14018	Trasferimenti correnti a Paesi Intra-UE	0,00	0,00	0,00	0,00	0,00	0,00	0,00	0,00	0,00	39.693,43	20.838,45	1.767.250,57	1.788.089,02	1.748.395,59	0,00	22.114,83	20.838,45	0,00	1.276,38	1.767.250,57
14019	Trasferimenti correnti a Paesi Extra-UE e ad Organismi internazionali	0,00	0,00	0,00	0,00	0,00	0,00	0,00	0,00	0,00	0,00	0,00	0,00	0,00	0,00	0,00	0,00	0,00	0,00	0,00	0,00
	TOTALE Articolo SIG.SAC.01.04.05.04.001	0,00	0,00	0,00	0,00	0,00	0,00	0,00	0,00	0,00	39.693,43	20.838,45	1.767.250,57	1.788.089,02	1.748.395,59	0,00	22.114,83	20.838,45	0,00	1.276,38	1.767.250,57
	TOTALE Capitolo SIG.SAC.01.04.05.04	0,00	0,00	0,00	0,00	0,00	0,00	0,00	0,00	0,00	39.693,43	20.838,45	1.767.250,57	1.788.089,02	1.748.395,59	0,00	22.114,83	20.838,45	0,00	1.276,38	1.767.250,57
	TOTALE Categoria SIG.SAC.01.04.05	0,00	0,00	0,00	0,00	0,00	0,00	0,00	0,00	0,00	39.693,43	20.838,45	1.767.250,57	1.788.089,02	1.748.395,59	0,00	22.114,83	20.838,45	0,00	1.276,38	1.767.250,57
	TOTALE Tipologia SIG.SAC.01.04	5.032.900,00	0,00	0,00	5.032.900,00	4.015.988,94	523.607,11	4.539.596,05	0,00	493.303,95	2.149.138,09	1.072.058,45	2.713.507,19	3.785.565,64	1.838.678,60	202.251,05	5.399.697,36	5.088.047,39	0,00	311.649,97	3.237.114,30
	Tipologia 01.07 - Interessi passivi																				
	Categoria 01.07.05 - Interessi su Mutui e altri finanziamenti a medio lungo termine																				
	Capitolo 01.07.05.04 - Interessi passivi su finanziamenti a medio lungo termine a imprese																				
	Articolo 01.07.05.04.999 - Interessi passivi a altre imprese su finanziamenti a medio lungo termine																				
17001	Interessi passivi su mutui, prestiti, anticipazioni di cassa ed oneri accessori	0,00	0,00	0,00	0,00	0,00	0,00	0,00	0,00	0,00	0,00	0,00	0,00	0,00	0,00	0,00	0,00	0,00	0,00	0,00	0,00
	TOTALE Articolo SIG.SAC.01.07.05.04.999	0,00	0,00	0,00	0,00	0,00	0,00	0,00	0,00	0,00	0,00	0,00	0,00	0,00	0,00	0,00	0,00	0,00	0,00	0,00	0,00
	TOTALE Capitolo SIG.SAC.01.07.05.04	0,00	0,00	0,00	0,00	0,00	0,00	0,00	0,00	0,00	0,00	0,00	0,00	0,00	0,00	0,00	0,00	0,00	0,00	0,00	0,00
	TOTALE Categoria SIG.SAC.01.07.05	0,00	0,00	0,00	0,00	0,00	0,00	0,00	0,00	0,00	0,00	0,00	0,00	0,00	0,00	0,00	0,00	0,00	0,00	0,00	0,00
	Categoria 01.07.06 - Altri interessi passivi																				
	Capitolo 01.07.06.02 - Interessi di mora																				
	Articolo 01.07.06.02.003 - Interessi di mora a enti previdenziali																				
17004	Interessi di mora a enti previdenziali	10.000,00	0,00	0,00	10.000,00	0,00	10.000,00	10.000,00	0,00	0,00	1.444,14	0,00	1.444,14	1.444,14	0,00	0,00	0,00	0,00	0,00	0,00	11.444,14
	TOTALE Articolo SIG.SAC.01.07.06.02.003	10.000,00	0,00	0,00	10.000,00	0,00	10.000,00	10.000,00	0,00	0,00	1.444,14	0,00	1.444,14	1.444,14	0,00	0,00	0,00	0,00	0,00	0,00	11.444,14
	Articolo 01.07.06.02.999 - Interessi di mora ad altri soggetti																				
17005	Interessi di mora ad altri soggetti	0,00	0,00	0,00	0,00	0,00	0,00	0,00	0,00	0,00	0,00	37.616,51	0,00	37.616,51	37.616,51	0,00	46.866,48	37.616,51	0,00	9.249,97	0,00
	TOTALE Articolo SIG.SAC.01.07.06.02.999	0,00	0,00	0,00	0,00	0,00	0,00	0,00	0,00	0,00	0,00	37.616,51	0,00	37.616,51	37.616,51	0,00	46.866,48	37.616,51	0,00	9.249,97	0,00
	TOTALE Capitolo SIG.SAC.01.07.06.02	10.000,00	0,00	0,00	10.000,00	0,00	10.000,00	10.000,00	0,00	0,00	1.444,14	37.616,51	1.444,14	39.060,65	37.616,51	0,00	46.866,48	37.616,51	0,00	9.249,97	11.444,14
	TOTALE Categoria SIG.SAC.01.07.06	10.000,00	0,00	0,00	10.000,00	0,00	10.000,00	10.000,00	0,00	0,00	1.444,14	37.616,51	1.444,14	39.060,65	37.616,51	0,00	46.866,48	37.616,51	0,00	9.249,97	11.444,14
	TOTALE Tipologia SIG.SAC.01.07	10.000,00	0,00	0,00	10.000,00	0,00	10.000,00	10.000,00	0,00	0,00	1.444,14	37.616,51	1.444,14	39.060,65	37.616,51	0,00	46.866,48	37.616,51	0,00	9.249,97	11.444,14
	Tipologia 01.09 - Rimborsi e poste correttive delle entrate																				
	Categoria 01.09.01 - Rimborsi per spese di personale (comando, distacco, fuori ruolo, convenzioni, ecc?)																				
	Capitolo 01.09.01.01 - Rimborsi per spese di personale (comando, distacco, fuori ruolo, convenzioni, ecc?)																				
	Articolo 01.09.01.01.001 - Rimborsi per spese di personale (comando, distacco, fuori ruolo, convenzioni, ecc?)																				
19001	Rimborsi per spese di personale in comando/distacco	70.000,00	0,00	0,00	70.000,00	0,00	70.000,00	70.000,00	0,00	0,00	58.472,08	9.525,51	50.642,78	60.168,29	1.696,21	0,00	82.476,74	9.525,51	0,00	72.951,23	120.642,78
	TOTALE Articolo SIG.SAC.01.09.01.01.001	70.000,00	0,00	0,00	70.000,00	0,00	70.000,00	70.000,00	0,00	0,00	58.472,08	9.525,51	50.642,78	60.168,29	1.696,21	0,00	82.476,74	9.525,51	0,00	72.951,23	120.642,78
	TOTALE Capitolo SIG.SAC.01.09.01.01	70.000,00	0,00	0,00	70.000,00	0,00	70.000,00	70.000,00	0,00	0,00	58.472,08	9.525,51	50.642,78	60.168,29	1.696,21	0,00	82.476,74	9.525,51	0,00	72.951,23	120.642,78
	TOTALE Categoria SIG.SAC.01.09.01	70.000,00	0,00	0,00	70.000,00	0,00	70.000,00	70.000,00	0,00	0,00	58.472,08	9.525,51	50.642,78	60.168,29	1.696,21	0,00	82.476,74	9.525,51	0,00	72.951,23	120.642,78



RENDICONTO FINANZIARIO GESTIONALE ESERCIZIO 2017

Parte Spese

Missione/Programma/Titolo/Tipologia/Categoria/Capitolo/Articolo/Voce		GESTIONE DI COMPETENZA									Residui a inizio esercizio	GESTIONE DEI RESIDUI PASSIVI					GESTIONE DI CASSA				Totale dei residui passivi al termine dell'esercizio
		Previsioni				Somme Impegnate			Differenze rispetto alle previsioni			Pagati	Rimasti da pagare	Totali	Variazioni		Previsione definitiva	Pagamenti	Differenze rispetto alle previsioni		
Codice	Denominazione	Iniziali	Variazioni in aumento	Variazioni in diminuzione	Definitive	Pagate	Rimasti da pagare	Totale impegni	in più	in meno	11				12	13 = (11 + 12)			14 = (13 - 10)	15 = (10 - 13)	16
		1	2	3	4 = (1 + 2 - 3)	5	6	7 = (5 + 6)	8 = (7 - 4)	9 = (4 - 7)	10	11	12	13 = (11 + 12)	14 = (13 - 10)	15 = (10 - 13)	16	17 = (5 + 11)	18 = (17 - 16)	19 = (16 - 17)	20 = (6 + 12)
19003	Categoria 01.09.99 - Altri rimborsi di parte corrente di somme non dovute o incassate in eccesso Capitolo 01.09.99.01 - Rimborsi di parte corrente ad amministrazioni centrali di somme non dovute o incassate in eccesso Articolo 01.09.99.01.001 - Rimborsi di parte corrente ad amministrazioni centrali di somme non dovute o incassate in eccesso Rimborsi di parte corrente ad amministrazioni centrali di somme non dovute o incassate in eccesso	0,00	0,00	0,00	0,00	0,00	0,00	0,00	0,00	0,00	0,00	260.000,00	0,00	260.000,00	260.000,00	0,00	2.251.213,05	260.000,00	0,00	1.991.213,05	0,00
	TOTALE Articolo SIG.SAC.01.09.99.01.001	0,00	0,00	0,00	0,00	0,00	0,00	0,00	0,00	0,00	0,00	260.000,00	0,00	260.000,00	260.000,00	0,00	2.251.213,05	260.000,00	0,00	1.991.213,05	0,00
	TOTALE Capitolo SIG.SAC.01.09.99.01	0,00	0,00	0,00	0,00	0,00	0,00	0,00	0,00	0,00	0,00	260.000,00	0,00	260.000,00	260.000,00	0,00	2.251.213,05	260.000,00	0,00	1.991.213,05	0,00
19005	Capitolo 01.09.99.04 - Rimborsi di parte corrente a famiglie di somme non dovute o incassate in eccesso Articolo 01.09.99.04.001 - Rimborsi di parte corrente a famiglie di somme non dovute o incassate in eccesso Rimborsi di parte corrente a famiglie di somme non dovute o incassate in eccesso	0,00	0,00	0,00	0,00	0,00	0,00	0,00	0,00	0,00	685.639,31	0,00	1.273.394,51	1.273.394,51	587.755,20	0,00	0,00	0,00	0,00	0,00	1.273.394,51
	TOTALE Articolo SIG.SAC.01.09.99.04.001	0,00	0,00	0,00	0,00	0,00	0,00	0,00	0,00	0,00	685.639,31	0,00	1.273.394,51	1.273.394,51	587.755,20	0,00	0,00	0,00	0,00	0,00	1.273.394,51
	TOTALE Capitolo SIG.SAC.01.09.99.04	0,00	0,00	0,00	0,00	0,00	0,00	0,00	0,00	0,00	685.639,31	0,00	1.273.394,51	1.273.394,51	587.755,20	0,00	0,00	0,00	0,00	0,00	1.273.394,51
	TOTALE Categoria SIG.SAC.01.09.99	0,00	0,00	0,00	0,00	0,00	0,00	0,00	0,00	0,00	685.639,31	260.000,00	1.273.394,51	1.533.394,51	847.755,20	0,00	2.251.213,05	260.000,00	0,00	1.991.213,05	1.273.394,51
	TOTALE Tipologia SIG.SAC.01.09	70.000,00	0,00	0,00	70.000,00	0,00	70.000,00	70.000,00	0,00	0,00	744.111,39	269.525,51	1.324.037,29	1.593.562,80	849.451,41	0,00	2.333.689,79	269.525,51	0,00	2.064.164,28	1.394.037,29
10005	Tipologia 01.10 - Altre spese correnti Categoria 01.10.03 - Versamenti IVA a debito Capitolo 01.10.03.01 - Versamenti IVA a debito per le gestioni commerciali Articolo 01.10.03.01.001 - Versamenti IVA a debito per le gestioni commerciali Versamenti IVA a debito per le gestioni commerciali	336.317,23	4.780.020,61	0,00	5.116.337,84	4.306.436,87	809.900,97	5.116.337,84	0,00	0,00	431.655,34	1.139.897,39	254.882,02	1.394.779,41	963.124,07	0,00	5.275.232,83	5.446.334,26	171.101,43	0,00	1.064.782,99
	TOTALE Articolo SIG.SAC.01.10.03.01.001	336.317,23	4.780.020,61	0,00	5.116.337,84	4.306.436,87	809.900,97	5.116.337,84	0,00	0,00	431.655,34	1.139.897,39	254.882,02	1.394.779,41	963.124,07	0,00	5.275.232,83	5.446.334,26	171.101,43	0,00	1.064.782,99
	TOTALE Capitolo SIG.SAC.01.10.03.01	336.317,23	4.780.020,61	0,00	5.116.337,84	4.306.436,87	809.900,97	5.116.337,84	0,00	0,00	431.655,34	1.139.897,39	254.882,02	1.394.779,41	963.124,07	0,00	5.275.232,83	5.446.334,26	171.101,43	0,00	1.064.782,99
	TOTALE Categoria SIG.SAC.01.10.03	336.317,23	4.780.020,61	0,00	5.116.337,84	4.306.436,87	809.900,97	5.116.337,84	0,00	0,00	431.655,34	1.139.897,39	254.882,02	1.394.779,41	963.124,07	0,00	5.275.232,83	5.446.334,26	171.101,43	0,00	1.064.782,99
10006	Categoria 01.10.04 - Premi di assicurazione Capitolo 01.10.04.01 - Premi di assicurazione contro i danni Articolo 01.10.04.01.001 - Premi di assicurazione su beni mobili Premi di assicurazione su beni mobili	0,00	0,00	0,00	0,00	0,00	0,00	0,00	0,00	0,00	0,00	2.400,88	1.000,00	3.400,88	3.400,88	0,00	2.325,46	2.400,88	75,42	0,00	1.000,00
	TOTALE Articolo SIG.SAC.01.10.04.01.001	0,00	0,00	0,00	0,00	0,00	0,00	0,00	0,00	0,00	0,00	2.400,88	1.000,00	3.400,88	3.400,88	0,00	2.325,46	2.400,88	75,42	0,00	1.000,00
10007	Articolo 01.10.04.01.002 - Premi di assicurazione su beni immobili Premi di assicurazione su beni immobili	0,00	0,00	0,00	0,00	0,00	0,00	0,00	0,00	0,00	700,00	555,97	144,03	700,00	0,00	0,00	538,50	555,97	17,47	0,00	144,03
	TOTALE Articolo SIG.SAC.01.10.04.01.002	0,00	0,00	0,00	0,00	0,00	0,00	0,00	0,00	0,00	700,00	555,97	144,03	700,00	0,00	0,00	538,50	555,97	17,47	0,00	144,03
10008	Articolo 01.10.04.01.003 - Premi di assicurazione per responsabilita' civile verso terzi Premi di assicurazione per responsabilita' civile verso terzi	495.990,00	0,00	0,00	495.990,00	467.012,99	20.763,01	487.776,00	0,00	8.214,00	37.174,00	0,00	0,00	0,00	0,00	37.174,00	452.341,37	467.012,99	14.671,62	0,00	20.763,01
	TOTALE Articolo SIG.SAC.01.10.04.01.003	495.990,00	0,00	0,00	495.990,00	467.012,99	20.763,01	487.776,00	0,00	8.214,00	37.174,00	0,00	0,00	0,00	37.174,00	452.341,37	467.012,99	14.671,62	0,00	20.763,01	
10009	Articolo 01.10.04.01.999 - Premi di assicurazione contro i danni Premi di assicurazione contro i danni	0,00	0,00	0,00	0,00	0,00	0,00	0,00	0,00	0,00	616,27	612,27	0,00	612,27	0,00	4,00	593,03	612,27	19,24	0,00	0,00
	TOTALE Articolo SIG.SAC.01.10.04.01.999	0,00	0,00	0,00	0,00	0,00	0,00	0,00	0,00	0,00	616,27	612,27	0,00	612,27	0,00	4,00	593,03	612,27	19,24	0,00	0,00
	TOTALE Capitolo SIG.SAC.01.10.04.01	495.990,00	0,00	0,00	495.990,00	467.012,99	20.763,01	487.776,00	0,00	8.214,00	38.490,27	3.569,12	1.144,03	4.713,15	3.400,88	37.178,00	455.798,36	470.582,11	14.783,75	0,00	21.907,04
	TOTALE Categoria SIG.SAC.01.10.04	495.990,00	0,00	0,00	495.990,00	467.012,99	20.763,01	487.776,00	0,00	8.214,00	38.490,27	3.569,12	1.144,03	4.713,15	3.400,88	37.178,00	455.798,36	470.582,11	14.783,75	0,00	21.907,04
10010	Categoria 01.10.05 - Spese dovute a sanzioni, risarcimenti e indennizzi Capitolo 01.10.05.01 - Spese dovute a sanzioni Articolo 01.10.05.01.001 - Spese dovute a sanzioni Spese dovute a sanzioni	0,00	0,00	0,00	0,00	0,00	0,00	0,00	0,00	0,00	0,00	421,60	106,18	527,78	527,78	0,00	408,36	421,60	13,24	0,00	106,18
	TOTALE Articolo SIG.SAC.01.10.05.01.001	0,00	0,00	0,00	0,00	0,00	0,00	0,00	0,00	0,00	0,00	421,60	106,18	527,78	527,78	0,00	408,36	421,60	13,24	0,00	106,18
	TOTALE Capitolo SIG.SAC.01.10.05.01	0,00	0,00	0,00	0,00	0,00	0,00	0,00	0,00	0,00	0,00	421,60	106,18	527,78	527,78	0,00	408,36	421,60	13,24	0,00	106,18
	Capitolo 01.10.05.04 - Oneri da contenzioso Articolo 01.10.05.04.001 - Oneri da contenzioso																				



RENDICONTO FINANZIARIO GESTIONALE ESERCIZIO 2017

Parte Spese

Missione/Programma/Titolo/Tipologia/Categoria/Capitolo/Articolo/Voce		GESTIONE DI COMPETENZA									Residui a inizio esercizio	GESTIONE DEI RESIDUI PASSIVI					GESTIONE DI CASSA				Totale dei residui passivi al termine dell'esercizio
		Previsioni				Somme Impegnate			Differenze rispetto alle previsioni			Pagati	Rimasti da pagare	Totali	Variazioni		Previsione definitiva	Pagamenti	Differenze rispetto alle previsioni		
Codice	Denominazione	Iniziali	Variazioni in aumento	Variazioni in diminuzione	Definitive	Pagate	Rimasti da pagare	Totale impegni	in più	in meno	11				12	13 = (11 + 12)			14 = (13 - 10)	15 = (10 - 13)	16
		1	2	3	4 = (1 + 2 - 3)	5	6	7 = (5 + 6)	8 = (7 - 4)	9 = (4 - 7)	10	11	12	13 = (11 + 12)	14 = (13 - 10)	15 = (10 - 13)	16	17 = (5 + 11)	18 = (17 - 16)	19 = (16 - 17)	20 = (6 + 12)
10013	Oneri da contenzioso	0,00	0,00	0,00	0,00	0,00	0,00	0,00	0,00	0,00	0,00	0,00	0,00	0,00	0,00	0,00	0,00	0,00	0,00	0,00	0,00
	TOTALE Articolo SIG.SAC.01.10.05.04.001	0,00	0,00	0,00	0,00	0,00	0,00	0,00	0,00	0,00	0,00	0,00	0,00	0,00	0,00	0,00	0,00	0,00	0,00	0,00	0,00
	TOTALE Capitolo SIG.SAC.01.10.05.04	0,00	0,00	0,00	0,00	0,00	0,00	0,00	0,00	0,00	0,00	0,00	0,00	0,00	0,00	0,00	0,00	0,00	0,00	0,00	0,00
	TOTALE Categoria SIG.SAC.01.10.05	0,00	0,00	0,00	0,00	0,00	0,00	0,00	0,00	0,00	0,00	421,60	106,18	527,78	527,78	0,00	408,36	421,60	13,24	0,00	106,18
	TOTALE Tipologia SIG.SAC.01.10	832.307,23	4.780.020,61	0,00	5.612.327,84	4.773.449,86	830.663,98	5.604.113,84	0,00	8.214,00	470.145,61	1.143.888,11	256.132,23	1.400.020,34	967.052,73	37.178,00	5.731.439,55	5.917.337,97	185.898,42	0,00	1.086.796,21
	TOTALE Titolo SIG.SAC.01	107.844.395,04	21.437.569,38	1.033.941,64	128.248.022,78	101.370.011,05	23.030.295,06	124.400.306,11	0,00	3.847.716,67	102.715.497,57	43.095.441,09	67.600.228,15	110.695.669,24	14.974.617,14	6.994.445,47	176.699.568,34	144.465.452,14	0,00	32.234.116,20	90.630.523,21
	TITOLO 02 - Spese in conto capitale																				
	Tipologia 02.02 - Investimenti fissi lordi e acquisto di terreni																				
	Categoria 02.02.01 - Beni materiali																				
	Capitolo 02.02.01.01 - Mezzi di trasporto ad uso civile, di sicurezza e ordine pubblico																				
	Articolo 02.02.01.01.001 - Mezzi di trasporto stradali																				
22001	Autovetture	0,00	0,00	0,00	0,00	0,00	0,00	0,00	0,00	0,00	0,00	12,20	0,00	12,20	12,20	0,00	25,64	12,20	0,00	13,44	0,00
	TOTALE Articolo SIG.SAC.02.02.01.01.001	0,00	0,00	0,00	0,00	0,00	0,00	0,00	0,00	0,00	0,00	12,20	0,00	12,20	12,20	0,00	25,64	12,20	0,00	13,44	0,00
	TOTALE Capitolo SIG.SAC.02.02.01.01	0,00	0,00	0,00	0,00	0,00	0,00	0,00	0,00	0,00	0,00	12,20	0,00	12,20	12,20	0,00	25,64	12,20	0,00	13,44	0,00
	Capitolo 02.02.01.03 - Mobili e arredi																				
	Articolo 02.02.01.03.001 - Mobili e arredi per ufficio																				
22005	Mobili e arredi per ufficio	0,00	0,00	0,00	0,00	0,00	0,00	0,00	0,00	0,00	4.726,80	2.884,08	4.967,26	7.851,34	3.124,54	0,00	6.061,57	2.884,08	0,00	3.177,49	4.967,26
	TOTALE Articolo SIG.SAC.02.02.01.03.001	0,00	0,00	0,00	0,00	0,00	0,00	0,00	0,00	0,00	4.726,80	2.884,08	4.967,26	7.851,34	3.124,54	0,00	6.061,57	2.884,08	0,00	3.177,49	4.967,26
	Articolo 02.02.01.03.002 - Mobili e arredi per alloggi e pertinenze																				
22006	Mobili e arredi per alloggi e pertinenze	0,00	2.174,04	0,00	2.174,04	0,00	2.174,04	2.174,04	0,00	0,00	0,00	0,00	0,00	0,00	0,00	0,00	0,00	0,00	0,00	0,00	2.174,04
	TOTALE Articolo SIG.SAC.02.02.01.03.002	0,00	2.174,04	0,00	2.174,04	0,00	2.174,04	2.174,04	0,00	0,00	0,00	0,00	0,00	0,00	0,00	0,00	0,00	0,00	0,00	0,00	2.174,04
	Articolo 02.02.01.03.999 - Mobili e arredi n.a.c.																				
22007	Mobili e arredi ad uso esclusivo dei laboratori	0,00	0,00	0,00	0,00	0,00	0,00	0,00	0,00	0,00	0,00	1.445,70	3.863,25	5.308,95	5.308,95	0,00	3.038,48	1.445,70	0,00	1.592,78	3.863,25
	TOTALE Articolo SIG.SAC.02.02.01.03.999	0,00	0,00	0,00	0,00	0,00	0,00	0,00	0,00	0,00	0,00	1.445,70	3.863,25	5.308,95	5.308,95	0,00	3.038,48	1.445,70	0,00	1.592,78	3.863,25
	TOTALE Capitolo SIG.SAC.02.02.01.03	0,00	2.174,04	0,00	2.174,04	0,00	2.174,04	2.174,04	0,00	0,00	4.726,80	4.329,78	8.830,51	13.160,29	8.433,49	0,00	9.100,05	4.329,78	0,00	4.770,27	11.004,55
	Capitolo 02.02.01.04 - Impianti e macchinari																				
	Articolo 02.02.01.04.001 - Macchinari																				
22008	Macchinari	1.745,00	0,00	0,00	1.745,00	0,00	1.745,00	1.745,00	0,00	0,00	0,00	0,00	1.150,70	1.150,70	1.150,70	0,00	0,00	0,00	0,00	0,00	2.895,70
	TOTALE Articolo SIG.SAC.02.02.01.04.001	1.745,00	0,00	0,00	1.745,00	0,00	1.745,00	1.745,00	0,00	0,00	0,00	0,00	1.150,70	1.150,70	1.150,70	0,00	0,00	0,00	0,00	0,00	2.895,70
	Articolo 02.02.01.04.002 - Impianti																				
22009	Impianti	80.981,00	254.388,30	0,00	335.369,30	287.570,93	47.798,37	335.369,30	0,00	0,00	161.306,26	4.756,98	55.299,28	60.056,26	0,00	101.250,00	614.395,37	292.327,91	0,00	322.067,46	103.097,65
	TOTALE Articolo SIG.SAC.02.02.01.04.002	80.981,00	254.388,30	0,00	335.369,30	287.570,93	47.798,37	335.369,30	0,00	0,00	161.306,26	4.756,98	55.299,28	60.056,26	0,00	101.250,00	614.395,37	292.327,91	0,00	322.067,46	103.097,65
	TOTALE Capitolo SIG.SAC.02.02.01.04	82.726,00	254.388,30	0,00	337.114,30	287.570,93	49.543,37	337.114,30	0,00	0,00	161.306,26	4.756,98	56.449,98	61.206,96	1.150,70	101.250,00	614.395,37	292.327,91	0,00	322.067,46	105.993,35
	Capitolo 02.02.01.05 - Attrezzature																				
	Articolo 02.02.01.05.001 - Attrezzature scientifiche																				
22010	Attrezzature scientifiche	12.000,00	0,00	0,00	12.000,00	0,00	12.000,00	12.000,00	0,00	0,00	18.425,92	10.323,64	11.559,92	21.883,56	3.457,64	0,00	21.697,54	10.323,64	0,00	11.373,90	23.559,92
	TOTALE Articolo SIG.SAC.02.02.01.05.001	12.000,00	0,00	0,00	12.000,00	0,00	12.000,00	12.000,00	0,00	0,00	18.425,92	10.323,64	11.559,92	21.883,56	3.457,64	0,00	21.697,54	10.323,64	0,00	11.373,90	23.559,92
	Articolo 02.02.01.05.002 - Attrezzature sanitarie																				
22011	Attrezzature sanitarie	0,00	0,00	0,00	0,00	0,00	0,00	0,00	0,00	0,00	0,00	1.372,50	127,50	1.500,00	1.500,00	0,00	2.884,63	1.372,50	0,00	1.512,13	127,50
	TOTALE Articolo SIG.SAC.02.02.01.05.002	0,00	0,00	0,00	0,00	0,00	0,00	0,00	0,00	0,00	0,00	1.372,50	127,50	1.500,00	1.500,00	0,00	2.884,63	1.372,50	0,00	1.512,13	127,50
	TOTALE Capitolo SIG.SAC.02.02.01.05	12.000,00	0,00	0,00	12.000,00	0,00	12.000,00	12.000,00	0,00	0,00	18.425,92	11.696,14	11.687,42	23.383,56	4.957,64	0,00	24.582,17	11.696,14	0,00	12.886,03	23.687,42
	Capitolo 02.02.01.06 - Macchine per ufficio																				
	Articolo 02.02.01.06.001 - Macchine per ufficio																				
22012	Macchine per ufficio	30.993,00	0,00	0,00	30.993,00	2.563,23	28.429,77	30.993,00	0,00	0,00	10.283,90	1.116,30	10.819,78	11.936,08	1.652,18	0,00	7.733,39	3.679,53	0,00	4.053,86	39.249,55
	TOTALE Articolo SIG.SAC.02.02.01.06.001	30.993,00	0,00	0,00	30.993,00	2.563,23	28.429,77	30.993,00	0,00	0,00	10.283,90	1.116,30	10.819,78	11.936,08	1.652,18	0,00	7.733,39	3.679,53	0,00	4.053,86	39.249,55
	TOTALE Capitolo SIG.SAC.02.02.01.06	30.993,00	0,00	0,00	30.993,00	2.563,23	28.429,77	30.993,00	0,00	0,00	10.283,90	1.116,30	10.819,78	11.936,08	1.652,18	0,00	7.733,39	3.679,53	0,00	4.053,86	39.249,55
	Capitolo 02.02.01.07 - Hardware																				
	Articolo 02.02.01.07.001 - Server																				
22013	Server	209.690,00	1.940,98	0,00	211.630,98	87.240,98	124.390,00	211.630,98	0,00	0,00	481.157,14	207.889,68	273.267,46	481.157,14	0,00	0,00	620.286,00	295.130,66	0,00	325.155,34	397.657,46
	TOTALE Articolo SIG.SAC.02.02.01.07.001	209.690,00	1.940,98	0,00	211.630,98	87.240,98	124.390,00	211.630,98	0,00	0,00	481.157,14	207.889,68	273.267,46	481.157,14	0,00	0,00	620.286,00	295.130,66	0,00	325.155,34	397.657,46
	Articolo 02.02.01.07.002 - Postazioni di lavoro																				



RENDICONTO FINANZIARIO GESTIONALE ESERCIZIO 2017

Parte Spese

Missione/Programma/Titolo/Tipologia/Categoria/Capitolo/Articolo/Voce		GESTIONE DI COMPETENZA									Residui a inizio esercizio	GESTIONE DEI RESIDUI PASSIVI					GESTIONE DI CASSA				Totale dei residui passivi al termine dell'esercizio
		Previsioni			Somme Impegnate			Differenze rispetto alle previsioni				Pagati	Rimasti da pagare	Totali	Variazioni		Previsione definitiva	Pagamenti	Differenze rispetto alle previsioni		
Codice	Denominazione	Iniziali	Variazioni in aumento	Variazioni in diminuzione	Definitive	Pagate	Rimasti da pagare	Totale impegni	in più	in meno	11				12	13 = (11 + 12)			14 = (13 - 10)	15 = (10 - 13)	16
		1	2	3	4 = (1 + 2 - 3)	5	6	7 = (5 + 6)	8 = (7 - 4)	9 = (4 - 7)	10	11	12	13 = (11 + 12)	14 = (13 - 10)	15 = (10 - 13)	16	17 = (5 + 11)	18 = (17 - 16)	19 = (16 - 17)	20 = (6 + 12)
22014	Postazioni di lavoro	102.969,00	0,00	0,00	102.969,00	28.426,00	74.543,00	102.969,00	0,00	0,00	101.631,30	64.919,92	26.838,35	91.758,27	0,00	9.873,03	196.188,25	93.345,92	0,00	102.842,33	101.381,35
	TOTALE Articolo SIG.SAC.02.02.01.07.002	102.969,00	0,00	0,00	102.969,00	28.426,00	74.543,00	102.969,00	0,00	0,00	101.631,30	64.919,92	26.838,35	91.758,27	0,00	9.873,03	196.188,25	93.345,92	0,00	102.842,33	101.381,35
	Articolo 02.02.01.07.003 - Periferiche																				
22015	Periferiche (stampanti, fax, scanner, ecc.)	151.823,00	0,00	0,00	151.823,00	44,90	151.778,10	151.823,00	0,00	0,00	23.357,60	19.674,88	5.682,58	25.357,46	1.999,86	0,00	41.445,72	19.719,78	0,00	21.725,94	157.460,68
	TOTALE Articolo SIG.SAC.02.02.01.07.003	151.823,00	0,00	0,00	151.823,00	44,90	151.778,10	151.823,00	0,00	0,00	23.357,60	19.674,88	5.682,58	25.357,46	1.999,86	0,00	41.445,72	19.719,78	0,00	21.725,94	157.460,68
	Articolo 02.02.01.07.004 - Apparat di telecomunicazione																				
22016	Apparati di telecomunicazione	150.981,00	80.000,00	0,00	230.981,00	26.250,94	204.730,06	230.981,00	0,00	0,00	463.945,83	280.698,33	181.454,76	462.153,09	0,00	1.792,74	645.125,57	306.949,27	0,00	338.176,30	386.184,82
	TOTALE Articolo SIG.SAC.02.02.01.07.004	150.981,00	80.000,00	0,00	230.981,00	26.250,94	204.730,06	230.981,00	0,00	0,00	463.945,83	280.698,33	181.454,76	462.153,09	0,00	1.792,74	645.125,57	306.949,27	0,00	338.176,30	386.184,82
	Articolo 02.02.01.07.005 - Tablet e dispositivi di telefonia fissa e mobile																				
22029	Dispositivi di telefonia mobile e tablet	15.000,00	0,00	0,00	15.000,00	1.035,74	13.964,26	15.000,00	0,00	0,00	0,00	854,00	0,00	854,00	854,00	0,00	3.971,73	1.889,74	0,00	2.081,99	13.964,26
22030	Dispositivi di telefonia fissa	20.000,00	0,00	0,00	20.000,00	0,00	20.000,00	20.000,00	0,00	0,00	0,00	29.448,36	0,00	29.448,36	29.448,36	0,00	61.892,61	29.448,36	0,00	32.444,25	20.000,00
	TOTALE Articolo SIG.SAC.02.02.01.07.005	35.000,00	0,00	0,00	35.000,00	1.035,74	33.964,26	35.000,00	0,00	0,00	0,00	30.302,36	0,00	30.302,36	30.302,36	0,00	65.864,34	31.338,10	0,00	34.526,24	33.964,26
	Articolo 02.02.01.07.999 - Hardware n.a.c.																				
22017	Altro hardware non altrimenti classificabile	20.000,00	0,00	0,00	20.000,00	0,00	20.000,00	20.000,00	0,00	0,00	16.627,54	1.267,27	1.488,25	2.755,52	0,00	13.872,02	2.663,47	1.267,27	0,00	1.396,20	21.488,25
	TOTALE Articolo SIG.SAC.02.02.01.07.999	20.000,00	0,00	0,00	20.000,00	0,00	20.000,00	20.000,00	0,00	0,00	16.627,54	1.267,27	1.488,25	2.755,52	0,00	13.872,02	2.663,47	1.267,27	0,00	1.396,20	21.488,25
	TOTALE Capitolo SIG.SAC.02.02.01.07	670.463,00	81.940,98	0,00	752.403,98	142.998,56	609.405,42	752.403,98	0,00	0,00	1.086.719,41	604.752,44	488.731,40	1.093.483,84	32.302,22	25.537,79	1.571.573,35	747.751,00	0,00	823.822,35	1.098.136,82
	Capitolo 02.02.01.09 - Beni immobili																				
	Articolo 02.02.01.09.002 - Fabbriati ad uso commerciale e istituzionale																				
22018	Fabbriati istituzionale	1.579.876,00	18.204.870,95	0,00	19.784.746,95	3.391.389,89	16.393.357,06	19.784.746,95	0,00	0,00	2.910.314,41	824.526,21	1.330.435,87	2.154.962,08	0,00	755.352,33	8.860.732,29	4.215.916,10	0,00	4.644.816,19	17.723.792,93
22019	Manutenzione straordinaria fabbricati istituzionali	500.000,00	7.758.656,84	0,00	8.258.656,84	208.398,59	8.050.258,25	8.258.656,84	0,00	0,00	3.084.373,24	1.169.670,81	1.958.640,09	3.128.310,90	43.937,66	0,00	2.896.334,69	1.378.069,40	0,00	1.518.265,29	10.008.898,34
	TOTALE Articolo SIG.SAC.02.02.01.09.002	2.079.876,00	25.963.527,79	0,00	28.043.403,79	3.599.788,48	24.443.615,31	28.043.403,79	0,00	0,00	5.994.687,65	1.994.197,02	3.289.075,96	5.283.272,98	43.937,66	755.352,33	11.757.066,98	5.593.985,50	0,00	6.163.081,48	27.732.691,27
	Articolo 02.02.01.09.005 - Fabbriati rurali																				
22023	Manutenzione straordinaria fabbricati rurali	0,00	0,00	0,00	0,00	0,00	0,00	0,00	0,00	0,00	0,00	0,00	0,00	0,00	0,00	0,00	0,00	0,00	0,00	0,00	0,00
	TOTALE Articolo SIG.SAC.02.02.01.09.005	0,00	0,00	0,00	0,00	0,00	0,00	0,00	0,00	0,00	0,00	0,00	0,00	0,00	0,00	0,00	0,00	0,00	0,00	0,00	0,00
	TOTALE Capitolo SIG.SAC.02.02.01.09	2.079.876,00	25.963.527,79	0,00	28.043.403,79	3.599.788,48	24.443.615,31	28.043.403,79	0,00	0,00	5.994.687,65	1.994.197,02	3.289.075,96	5.283.272,98	43.937,66	755.352,33	11.757.066,98	5.593.985,50	0,00	6.163.081,48	27.732.691,27
	Capitolo 02.02.01.99 - Altri beni materiali																				
	Articolo 02.02.01.99.001 - Materiale bibliografico																				
22024	Materiale bibliografico	1.516.486,00	1.235.000,00	0,00	2.751.486,00	2.398.792,62	352.693,38	2.751.486,00	0,00	0,00	20.201,59	71,00	20.110,09	20.181,09	0,00	20,50	5.041.772,14	2.398.863,62	0,00	2.642.908,52	372.803,47
	TOTALE Articolo SIG.SAC.02.02.01.99.001	1.516.486,00	1.235.000,00	0,00	2.751.486,00	2.398.792,62	352.693,38	2.751.486,00	0,00	0,00	20.201,59	71,00	20.110,09	20.181,09	0,00	20,50	5.041.772,14	2.398.863,62	0,00	2.642.908,52	372.803,47
	TOTALE Capitolo SIG.SAC.02.02.01.99	1.516.486,00	1.235.000,00	0,00	2.751.486,00	2.398.792,62	352.693,38	2.751.486,00	0,00	0,00	20.201,59	71,00	20.110,09	20.181,09	0,00	20,50	5.041.772,14	2.398.863,62	0,00	2.642.908,52	372.803,47
	TOTALE Categoria SIG.SAC.02.02.01	4.392.544,00	27.537.031,11	0,00	31.929.575,11	6.431.713,82	25.497.861,29	31.929.575,11	0,00	0,00	7.296.351,53	2.620.931,86	3.885.705,14	6.506.637,00	92.446,09	882.160,62	19.026.249,09	9.052.645,68	0,00	9.973.603,41	29.383.566,43
	Categoria 02.02.03 - Beni immateriali																				
	Capitolo 02.02.03.06 - Manutenzione straordinaria su beni di terzi																				
	Articolo 02.02.03.06.999 - Manutenzione straordinaria su altri beni di terzi																				
22028	Ripristino ed adattamento immobili in locazione, in comodato o in uso	10.000,00	420.000,00	0,00	430.000,00	38.497,98	391.502,02	430.000,00	0,00	0,00	360.749,92	505.831,35	8.906,90	514.738,25	153.988,33	0,00	1.144.035,21	544.329,33	0,00	599.705,88	400.408,92
	TOTALE Articolo SIG.SAC.02.02.03.06.999	10.000,00	420.000,00	0,00	430.000,00	38.497,98	391.502,02	430.000,00	0,00	0,00	360.749,92	505.831,35	8.906,90	514.738,25	153.988,33	0,00	1.144.035,21	544.329,33	0,00	599.705,88	400.408,92
	TOTALE Capitolo SIG.SAC.02.02.03.06	10.000,00	420.000,00	0,00	430.000,00	38.497,98	391.502,02	430.000,00	0,00	0,00	360.749,92	505.831,35	8.906,90	514.738,25	153.988,33	0,00	1.144.035,21	544.329,33	0,00	599.705,88	400.408,92
	TOTALE Categoria SIG.SAC.02.02.03	10.000,00	420.000,00	0,00	430.000,00	38.497,98	391.502,02	430.000,00	0,00	0,00	360.749,92	505.831,35	8.906,90	514.738,25	153.988,33	0,00	1.144.035,21	544.329,33	0,00	599.705,88	400.408,92
	TOTALE Tipologia SIG.SAC.02.02	4.402.544,00	27.957.031,11	0,00	32.359.575,11	6.470.211,80	25.889.363,31	32.359.575,11	0,00	0,00											



RENDICONTO FINANZIARIO GESTIONALE ESERCIZIO 2017

Parte Spese

Missione/Programma/Titolo/Tipologia/Categoria/Capitolo/Articolo/Voce		GESTIONE DI COMPETENZA									Residui a inizio esercizio	GESTIONE DEI RESIDUI PASSIVI					GESTIONE DI CASSA				Totale dei residui passivi al termine dell'esercizio
		Previsioni				Somme Impegnate			Differenze rispetto alle previsioni			Pagati	Rimasti da pagare	Totali	Variazioni		Previsione definitiva	Pagamenti	Differenze rispetto alle previsioni		
Codice	Denominazione	Iniziali	Variazioni in aumento	Variazioni in diminuzione	Definitive	Pagate	Rimasti da pagare	Totale impegni	in più	in meno	11				12	13 = (11 + 12)			14 = (13 - 10)	15 = (10 - 13)	16
		1	2	3	4 = (1 + 2 - 3)	5	6	7 = (5 + 6)	8 = (7 - 4)	9 = (4 - 7)	10	11	12	13 = (11 + 12)	14 = (13 - 10)	15 = (10 - 13)	16	17 = (5 + 11)	18 = (17 - 16)	19 = (16 - 17)	20 = (6 + 12)
	TOTALE Categoria SIG.SAC.03.01.01	0,00	0,00	0,00	0,00	0,00	0,00	0,00	0,00	0,00	0,00	0,00	0,00	0,00	0,00	0,00	0,00	0,00	0,00	0,00	0,00
31002	Categoria 03.01.04 - Acquisizione di titoli obbligazionari a medio-lungo termine Capitolo 03.01.04.03 - Acquisizione di titoli obbligazionari a medio-lungo emessi da altri soggetti residenti Articolo 03.01.04.03.001 - Acquisizione di titoli obbligazionari a medio-lungo emessi da altri soggetti residenti Liquidazione Polizza INA ASSITALIA n. 9.003.583 (personale ex INSEAN)	500.000,00	823,67	0,00	500.823,67	258.096,50	242.727,17	500.823,67	0,00	0,00	1.180,18	0,00	1.180,18	1.180,18	0,00	0,00	301.688,47	258.096,50	0,00	43.591,97	243.907,35
	TOTALE Articolo SIG.SAC.03.01.04.03.001	500.000,00	823,67	0,00	500.823,67	258.096,50	242.727,17	500.823,67	0,00	0,00	1.180,18	0,00	1.180,18	1.180,18	0,00	0,00	301.688,47	258.096,50	0,00	43.591,97	243.907,35
	TOTALE Capitolo SIG.SAC.03.01.04.03	500.000,00	823,67	0,00	500.823,67	258.096,50	242.727,17	500.823,67	0,00	0,00	1.180,18	0,00	1.180,18	1.180,18	0,00	0,00	301.688,47	258.096,50	0,00	43.591,97	243.907,35
	TOTALE Categoria SIG.SAC.03.01.04	500.000,00	823,67	0,00	500.823,67	258.096,50	242.727,17	500.823,67	0,00	0,00	1.180,18	0,00	1.180,18	1.180,18	0,00	0,00	301.688,47	258.096,50	0,00	43.591,97	243.907,35
	TOTALE Tipologia SIG.SAC.03.01	500.000,00	823,67	0,00	500.823,67	258.096,50	242.727,17	500.823,67	0,00	0,00	1.180,18	0,00	1.180,18	1.180,18	0,00	0,00	301.688,47	258.096,50	0,00	43.591,97	243.907,35
	TOTALE Titolo SIG.SAC.03	500.000,00	823,67	0,00	500.823,67	258.096,50	242.727,17	500.823,67	0,00	0,00	1.180,18	0,00	1.180,18	1.180,18	0,00	0,00	301.688,47	258.096,50	0,00	43.591,97	243.907,35
43001	Titolo 04 - Rimborso Prestiti Tipologia 04.03 - Rimborso mutui e altri finanziamenti a medio lungo termine Categoria 04.03.01 - Rimborso Mutui e altri finanziamenti a medio lungo termine Capitolo 04.03.01.04 - Rimborso Mutui e altri finanziamenti a medio lungo termine a imprese Articolo 04.03.01.04.999 - Rimborso mutui e altri finanziamenti a medio lungo termine ad altre imprese Rimborso di mutui	0,00	0,00	0,00	0,00	0,00	0,00	0,00	0,00	0,00	0,00	0,00	0,00	0,00	0,00	0,00	0,00	0,00	0,00	0,00	0,00
	TOTALE Articolo SIG.SAC.04.03.01.04.999	0,00	0,00	0,00	0,00	0,00	0,00	0,00	0,00	0,00	0,00	0,00	0,00	0,00	0,00	0,00	0,00	0,00	0,00	0,00	0,00
	TOTALE Capitolo SIG.SAC.04.03.01.04	0,00	0,00	0,00	0,00	0,00	0,00	0,00	0,00	0,00	0,00	0,00	0,00	0,00	0,00	0,00	0,00	0,00	0,00	0,00	0,00
	TOTALE Categoria SIG.SAC.04.03.01	0,00	0,00	0,00	0,00	0,00	0,00	0,00	0,00	0,00	0,00	0,00	0,00	0,00	0,00	0,00	0,00	0,00	0,00	0,00	0,00
	TOTALE Tipologia SIG.SAC.04.03	0,00	0,00	0,00	0,00	0,00	0,00	0,00	0,00	0,00	0,00	0,00	0,00	0,00	0,00	0,00	0,00	0,00	0,00	0,00	0,00
	TOTALE Titolo SIG.SAC.04	0,00	0,00	0,00	0,00	0,00	0,00	0,00	0,00	0,00	0,00	0,00	0,00	0,00	0,00	0,00	0,00	0,00	0,00	0,00	0,00
	TOTALE Programma SIG.SAC	112.746.939,04	49.395.424,16	1.033.941,64	161.108.421,56	108.098.319,35	49.162.385,54	157.260.704,89	0,00	3.847.716,67	110.373.779,20	46.222.204,30	71.496.020,37	117.718.224,67	15.221.051,56	7.876.606,09	197.171.541,11	154.320.523,65	0,00	42.851.017,46	120.658.405,91
	TOTALE Missione SIG	112.746.939,04	49.395.424,16	1.033.941,64	161.108.421,56	108.098.319,35	49.162.385,54	157.260.704,89	0,00	3.847.716,67	110.373.779,20	46.222.204,30	71.496.020,37	117.718.224,67	15.221.051,56	7.876.606,09	197.171.541,11	154.320.523,65	0,00	42.851.017,46	120.658.405,91
17001	DP - Missione Debito da finanziamento dell'amministrazione SAC - Programma dipartimento SAC Titolo 01 - Spese correnti Tipologia 01.07 - Interessi passivi Categoria 01.07.05 - Interessi su Mutui e altri finanziamenti a medio lungo termine Capitolo 01.07.05.04 - Interessi passivi su finanziamenti a medio lungo termine a imprese Articolo 01.07.05.04.999 - Interessi passivi a altre imprese su finanziamenti a medio lungo termine Interessi passivi su mutui, prestiti, anticipazioni di cassa ed oneri accessori	607.963,21	117.688,84	0,00	725.652,05	725.652,05	0,00	725.652,05	0,00	0,00	0,00	0,00	0,00	0,00	0,00	0,00	725.652,05	725.652,05	0,00	0,00	0,00
	TOTALE Articolo DP.SAC.01.07.05.04.999	607.963,21	117.688,84	0,00	725.652,05	725.652,05	0,00	725.652,05	0,00	0,00	0,00	0,00	0,00	0,00	0,00	0,00	725.652,05	725.652,05	0,00	0,00	0,00
	TOTALE Capitolo DP.SAC.01.07.05.04	607.963,21	117.688,84	0,00	725.652,05	725.652,05	0,00	725.652,05	0,00	0,00	0,00	0,00	0,00	0,00	0,00	0,00	725.652,05	725.652,05	0,00	0,00	0,00
	TOTALE Categoria DP.SAC.01.07.05	607.963,21	117.688,84	0,00	725.652,05	725.652,05	0,00	725.652,05	0,00	0,00	0,00	0,00	0,00	0,00	0,00	0,00	725.652,05	725.652,05	0,00	0,00	0,00
	TOTALE Tipologia DP.SAC.01.07	607.963,21	117.688,84	0,00	725.652,05	725.652,05	0,00	725.652,05	0,00	0,00	0,00	0,00	0,00	0,00	0,00	0,00	725.652,05	725.652,05	0,00	0,00	0,00
	TOTALE Titolo DP.SAC.01	607.963,21	117.688,84	0,00	725.652,05	725.652,05	0,00	725.652,05	0,00	0,00	0,00	0,00	0,00	0,00	0,00	0,00	725.652,05	725.652,05	0,00	0,00	0,00
43001	Titolo 04 - Rimborso Prestiti Tipologia 04.03 - Rimborso mutui e altri finanziamenti a medio lungo termine Categoria 04.03.01 - Rimborso Mutui e altri finanziamenti a medio lungo termine Capitolo 04.03.01.04 - Rimborso Mutui e altri finanziamenti a medio lungo termine a imprese Articolo 04.03.01.04.999 - Rimborso mutui e altri finanziamenti a medio lungo termine ad altre imprese Rimborso di mutui	2.828.216,09	488.165,23	0,00	3.316.381,32	3.316.381,32	0,00	3.316.381,32	0,00	0,00	0,00	0,00	0,00	0,00	0,00	0,00	3.316.381,32	3.316.381,32	0,00	0,00	0,00
	TOTALE Articolo DP.SAC.04.03.01.04.999	2.828.216,09	488.165,23	0,00	3.316.381,32	3.316.381,32	0,00	3.316.381,32	0,00	0,00	0,00	0,00	0,00	0,00	0,00	0,00	3.316.381,32	3.316.381,32	0,00	0,00	0,00



RENDICONTO FINANZIARIO GESTIONALE ESERCIZIO 2017

Parte Spese

Missione/Programma/Titolo/Tipologia/Categoria/Capitolo/Articolo/Voce		GESTIONE DI COMPETENZA									Residui a inizio esercizio	GESTIONE DEI RESIDUI PASSIVI					GESTIONE DI CASSA				Totale dei residui passivi al termine dell'esercizio
		Previsioni				Somme Impegnate			Differenze rispetto alle previsioni			Pagati	Rimasti da pagare	Totali	Variazioni		Previsione definitiva	Pagamenti	Differenze rispetto alle previsioni		
		Iniziali	Variazioni in aumento	Variazioni in diminuzione	Definitive	Pagate	Rimasti da pagare	Totale impegni	in più	in meno					in più	in meno			in più	in meno	
1	2	3	4 = (1 + 2 - 3)	5	6	7 = (5 + 6)	8 = (7 - 4)	9 = (4 - 7)	10	11	12	13 = (11 + 12)	14 = (13 - 10)	15 = (10 - 13)	16	17 = (5 + 11)	18 = (17 - 16)	19 = (16 - 17)	20 = (6 + 12)		
	TOTALE Capitolo DP.SAC.04.03.01.04	2.828.216,09	488.165,23	0,00	3.316.381,32	3.316.381,32	0,00	3.316.381,32	0,00	0,00	0,00	0,00	0,00	0,00	3.316.381,32	3.316.381,32	0,00	0,00	0,00		
	TOTALE Categoria DP.SAC.04.03.01	2.828.216,09	488.165,23	0,00	3.316.381,32	3.316.381,32	0,00	3.316.381,32	0,00	0,00	0,00	0,00	0,00	0,00	3.316.381,32	3.316.381,32	0,00	0,00	0,00		
	TOTALE Tipologia DP.SAC.04.03	2.828.216,09	488.165,23	0,00	3.316.381,32	3.316.381,32	0,00	3.316.381,32	0,00	0,00	0,00	0,00	0,00	0,00	3.316.381,32	3.316.381,32	0,00	0,00	0,00		
	TOTALE Titolo DP.SAC.04	2.828.216,09	488.165,23	0,00	3.316.381,32	3.316.381,32	0,00	3.316.381,32	0,00	0,00	0,00	0,00	0,00	0,00	3.316.381,32	3.316.381,32	0,00	0,00	0,00		
	TOTALE Programma DP.SAC	3.436.179,30	605.854,07	0,00	4.042.033,37	4.042.033,37	0,00	4.042.033,37	0,00	0,00	0,00	0,00	0,00	0,00	4.042.033,37	4.042.033,37	0,00	0,00	0,00		
	TOTALE Missione DP	3.436.179,30	605.854,07	0,00	4.042.033,37	4.042.033,37	0,00	4.042.033,37	0,00	0,00	0,00	0,00	0,00	0,00	4.042.033,37	4.042.033,37	0,00	0,00	0,00		
	FO - Missione Fondi da Ripartire																				
	SAC - Programma dipartimento SAC																				
	Titolo 01 - Spese correnti																				
	Tipologia 01.10 - Altre spese correnti																				
	Categoria 01.10.01 - Fondi di riserva e altri accantonamenti																				
	Capitolo 01.10.01.01 - Fondo di riserva																				
	Articolo 01.10.01.01.001 - Fondi di riserva																				
10001	Fondo di riserva	7.000.000,00	0,00	2.266.696,41	4.733.303,59	0,00	0,00	0,00	0,00	4.733.303,59	0,00	0,00	0,00	0,00	0,00	0,00	0,00	0,00	0,00		
10002	Fondo per il finanziamento di programmi di ricerca di interesse nazionale	86.244.505,28	0,00	52.494.514,38	33.749.990,90	0,00	0,00	0,00	0,00	33.749.990,90	0,00	0,00	0,00	0,00	0,00	0,00	0,00	0,00	7.528.043,20		
	TOTALE Articolo FO.SAC.01.10.01.01.001	93.244.505,28	0,00	54.761.210,79	38.483.294,49	0,00	0,00	0,00	0,00	38.483.294,49	0,00	0,00	0,00	0,00	0,00	0,00	0,00	0,00	7.528.043,20		
	TOTALE Capitolo FO.SAC.01.10.01.01	93.244.505,28	0,00	54.761.210,79	38.483.294,49	0,00	0,00	0,00	0,00	38.483.294,49	0,00	0,00	0,00	0,00	0,00	0,00	0,00	0,00	7.528.043,20		
	Capitolo 01.10.01.04 - Fondo rinnovi contrattuali																				
	Articolo 01.10.01.04.001 - Fondo rinnovi contrattuali																				
10004	Fondo per rinnovi contrattuali	4.043.428,00	0,00	0,00	4.043.428,00	0,00	0,00	0,00	0,00	4.043.428,00	0,00	0,00	0,00	0,00	0,00	0,00	0,00	0,00	0,00		
	TOTALE Articolo FO.SAC.01.10.01.04.001	4.043.428,00	0,00	0,00	4.043.428,00	0,00	0,00	0,00	0,00	4.043.428,00	0,00	0,00	0,00	0,00	0,00	0,00	0,00	0,00	0,00		
	TOTALE Capitolo FO.SAC.01.10.01.04	4.043.428,00	0,00	0,00	4.043.428,00	0,00	0,00	0,00	0,00	4.043.428,00	0,00	0,00	0,00	0,00	0,00	0,00	0,00	0,00	0,00		
	TOTALE Categoria FO.SAC.01.10.01	97.287.933,28	0,00	54.761.210,79	42.526.722,49	0,00	0,00	0,00	0,00	42.526.722,49	0,00	0,00	0,00	0,00	0,00	0,00	0,00	0,00	7.528.043,20		
	TOTALE Tipologia FO.SAC.01.10	97.287.933,28	0,00	54.761.210,79	42.526.722,49	0,00	0,00	0,00	0,00	42.526.722,49	0,00	0,00	0,00	0,00	0,00	0,00	0,00	0,00	7.528.043,20		
	TOTALE Titolo FO.SAC.01	97.287.933,28	0,00	54.761.210,79	42.526.722,49	0,00	0,00	0,00	0,00	42.526.722,49	0,00	0,00	0,00	0,00	0,00	0,00	0,00	0,00	7.528.043,20		
	TOTALE Programma FO.SAC	97.287.933,28	0,00	54.761.210,79	42.526.722,49	0,00	0,00	0,00	0,00	42.526.722,49	0,00	0,00	0,00	0,00	0,00	0,00	0,00	0,00	7.528.043,20		
	TOTALE Missione FO	97.287.933,28	0,00	54.761.210,79	42.526.722,49	0,00	0,00	0,00	0,00	42.526.722,49	0,00	0,00	0,00	0,00	0,00	0,00	0,00	0,00	7.528.043,20		
	PG - Missione Servizi per conto terzi e partite di giro																				
	SAC - Programma dipartimento SAC																				
	Titolo 07 - Uscite per conto terzi e partite di giro																				
	Tipologia 07.01 - Uscite per partite di giro																				
	Categoria 07.01.01 - Versamenti di altre ritenute																				
	Capitolo 07.01.01.99 - Versamento di altre ritenute n.a.c.																				
	Articolo 07.01.01.99.999 - Versamento di altre ritenute n.a.c.																				
71002	Versamento di altre ritenute n.a.c.	10.000.000,00	0,00	0,00	10.000.000,00	5.521.948,14	253.969,67	5.775.917,81	0,00	4.224.082,19	343.687,29	135.669,76	208.017,53	343.687,29	0,00	0,00	6.736.474,77	5.657.617,90	0,00		
	TOTALE Articolo PG.SAC.07.01.01.99.999	10.000.000,00	0,00	0,00	10.000.000,00	5.521.948,14	253.969,67	5.775.917,81	0,00	4.224.082,19	343.687,29	135.669,76	208.017,53	343.687,29	0,00	0,00	6.736.474,77	5.657.617,90	0,00		
	TOTALE Capitolo PG.SAC.07.01.01.99	10.000.000,00	0,00	0,00	10.000.000,00	5.521.948,14	253.969,67	5.775.917,81	0,00	4.224.082,19	343.687,29	135.669,76	208.017,53	343.687,29	0,00	0,00	6.736.474,77	5.657.617,90	0,00		
	TOTALE Categoria PG.SAC.07.01.01	10.000.000,00	0,00	0,00	10.000.000,00	5.521.948,14	253.969,67	5.775.917,81	0,00	4.224.082,19	343.687,29	135.669,76	208.017,53	343.687,29	0,00	0,00	6.736.474,77	5.657.617,90	0,00		
	Categoria 07.01.02 - Versamenti di ritenute su redditi da lavoro dipendente																				
	Capitolo 07.01.02.01 - Versamenti di ritenute erariali su redditi da lavoro dipendente riscosse per conto terzi																				
	Articolo 07.01.02.01.001 - Versamenti di ritenute erariali su redditi da lavoro dipendente riscosse per conto terzi																				
71003	Versamenti di ritenute erariali su redditi da lavoro dipendente riscosse per conto terzi	200.000.000,00	0,00	0,00	200.000.000,00	102.817.262,69	18.559.559,67	121.376.822,36	0,00	78.623.177,64	20.276.634,50	20.220.055,23	56.579,27	20.276.634,50	0,00	0,00	146.499.428,39	123.037.317,92	0,00		
	TOTALE Articolo PG.SAC.07.01.02.01.001	200.000.000,00	0,00	0,00	200.000.000,00	102.817.262,69	18.559.559,67	121.376.822,36	0,00	78.623.177,64	20.276.634,50	20.220.055,23	56.579,27	20.276.634,50	0,00	0,00	146.499.428,39	123.037.317,92	0,00		
	TOTALE Capitolo PG.SAC.07.01.02.01	200.000.000,00	0,00	0,00	200.000.000,00	102.817.262,69	18.559.559,67	121.376.822,36	0,00	78.623.177,64	20.276.634,50	20.220.055,23	56.579,27	20.276.634,50	0,00	0,00	146.499.428,39	123.037.317,92	0,00		
	Capitolo 07.01.02.02 - Versamenti di ritenute previdenziali e assistenziali su redditi da lavoro dipendente riscosse per conto terzi																				
	Articolo 07.01.02.02.001 - Versamenti di ritenute previdenziali e assistenziali su redditi da lavoro dipendente riscosse per conto terzi																				
71004	Versamenti di ritenute previdenziali e assistenziali su redditi da	150.000.000,00	0,00	0,00	150.000.000,00	113.329.930,80	18.144.189,19	131.474.119,99	0,00	18.525.880,01	19.260.154,88	19.091.205,03	168.949,85	19.260.154,88	0,00	0,00	157.672.656,02	132.421.135,83	0,00		



RENDICONTO FINANZIARIO GESTIONALE ESERCIZIO 2017

Parte Spese

Missione/Programma/Titolo/Tipologia/Categoria/Capitolo/Articolo/Voce		GESTIONE DI COMPETENZA								Residui a inizio esercizio	GESTIONE DEI RESIDUI PASSIVI					GESTIONE DI CASSA				Totale dei residui passivi al termine dell'esercizio		
		Previsioni			Somme Impegnate			Differenze rispetto alle previsioni			Pagati	Rimasti da pagare	Totali	Variazioni		Previsione definitiva	Pagamenti	Differenze rispetto alle previsioni				
Codice	Denominazione	Iniziali	Variazioni in aumento	Variazioni in diminuzione	Definitive	Pagate	Rimasti da pagare	Totale impegni	in più	in meno				11	12			13 = (11 + 12)	14 = (13 - 10)	15 = (10 - 13)	16	17 = (5 + 11)
		1	2	3	4 = (1 + 2 - 3)	5	6	7 = (5 + 6)	8 = (7 - 4)	9 = (4 - 7)	10	11	12	13 = (11 + 12)	14 = (13 - 10)	15 = (10 - 13)	16	17 = (5 + 11)	18 = (17 - 16)	19 = (16 - 17)	20 = (6 + 12)	
	lavoro dipendente riscosse per conto terzi																					
	TOTALE Articolo PG.SAC.07.01.02.02.001	150.000.000,00	0,00	0,00	150.000.000,00	113.329.930,80	18.144.189,19	131.474.119,99	0,00	18.525.880,01	19.260.154,88	19.091.205,03	168.949,85	19.260.154,88	0,00	0,00	157.672.656,02	132.421.135,83	0,00	25.251.520,19	18.313.139,04	
	TOTALE Capitolo PG.SAC.07.01.02.02	150.000.000,00	0,00	0,00	150.000.000,00	113.329.930,80	18.144.189,19	131.474.119,99	0,00	18.525.880,01	19.260.154,88	19.091.205,03	168.949,85	19.260.154,88	0,00	0,00	157.672.656,02	132.421.135,83	0,00	25.251.520,19	18.313.139,04	
	Capitolo 07.01.02.99 - Altri versamenti di ritenute al personale dipendente per conto di terzi																					
	Articolo 07.01.02.99.999 - Altri versamenti di ritenute al personale dipendente per conto di terzi																					
71005	Altri versamenti di ritenute al personale dipendente per conto di terzi	0,00	0,00	0,00	0,00	37.155,07	20.827,34	57.982,41	57.982,41	0,00	0,00	0,00	0,00	0,00	0,00	0,00	44.240,21	37.155,07	0,00	7.085,14	20.827,34	
	TOTALE Articolo PG.SAC.07.01.02.99.999	0,00	0,00	0,00	0,00	37.155,07	20.827,34	57.982,41	57.982,41	0,00	0,00	0,00	0,00	0,00	0,00	0,00	44.240,21	37.155,07	0,00	7.085,14	20.827,34	
	TOTALE Capitolo PG.SAC.07.01.02.99	0,00	0,00	0,00	0,00	37.155,07	20.827,34	57.982,41	57.982,41	0,00	0,00	0,00	0,00	0,00	0,00	0,00	44.240,21	37.155,07	0,00	7.085,14	20.827,34	
	TOTALE Categoria PG.SAC.07.01.02	350.000.000,00	0,00	0,00	350.000.000,00	216.184.348,56	36.724.576,20	252.908.924,76	0,00	97.091.075,24	39.536.789,38	39.311.260,26	225.529,12	39.536.789,38	0,00	0,00	304.216.324,62	255.495.608,82	0,00	48.720.715,80	36.950.105,32	
	Categoria 07.01.99 - Altre uscite per partite di giro																					
	Capitolo 07.01.99.03 - Costituzione fondi economici e carte aziendali																					
	Articolo 07.01.99.03.001 - Costituzione fondi economici e carte aziendali																					
71010	Costituzione fondi economici e carte aziendali	5.000.000,00	0,00	0,00	5.000.000,00	374.330,00	0,00	374.330,00	0,00	4.625.670,00	3,29	0,00	3,29	3,29	0,00	0,00	445.711,37	374.330,00	0,00	71.381,37	3,29	
	TOTALE Articolo PG.SAC.07.01.99.03.001	5.000.000,00	0,00	0,00	5.000.000,00	374.330,00	0,00	374.330,00	0,00	4.625.670,00	3,29	0,00	3,29	3,29	0,00	0,00	445.711,37	374.330,00	0,00	71.381,37	3,29	
	TOTALE Capitolo PG.SAC.07.01.99.03	5.000.000,00	0,00	0,00	5.000.000,00	374.330,00	0,00	374.330,00	0,00	4.625.670,00	3,29	0,00	3,29	3,29	0,00	0,00	445.711,37	374.330,00	0,00	71.381,37	3,29	
	Capitolo 07.01.99.99 - Altre uscite per partite di giro n.a.c.																					
	Articolo 07.01.99.99.999 - Altre uscite per partite di giro n.a.c.																					
71011	Altre uscite per partite di giro	35.000.000,00	0,00	0,00	35.000.000,00	62.196.934,54	7.609.042,11	69.805.976,65	34.805.976,65	0,00	18.514.995,77	12.214.888,90	6.300.106,87	18.514.995,77	0,00	0,00	88.601.489,24	74.411.823,44	0,00	14.189.665,80	13.909.148,98	
	TOTALE Articolo PG.SAC.07.01.99.99.999	35.000.000,00	0,00	0,00	35.000.000,00	62.196.934,54	7.609.042,11	69.805.976,65	34.805.976,65	0,00	18.514.995,77	12.214.888,90	6.300.106,87	18.514.995,77	0,00	0,00	88.601.489,24	74.411.823,44	0,00	14.189.665,80	13.909.148,98	
	TOTALE Capitolo PG.SAC.07.01.99.99	35.000.000,00	0,00	0,00	35.000.000,00	62.196.934,54	7.609.042,11	69.805.976,65	34.805.976,65	0,00	18.514.995,77	12.214.888,90	6.300.106,87	18.514.995,77	0,00	0,00	88.601.489,24	74.411.823,44	0,00	14.189.665,80	13.909.148,98	
	TOTALE Categoria PG.SAC.07.01.99	40.000.000,00	0,00	0,00	40.000.000,00	62.571.264,54	7.609.042,11	70.180.306,65	30.180.306,65	0,00	18.514.999,06	12.214.888,90	6.300.110,16	18.514.999,06	0,00	0,00	89.047.200,61	74.786.153,44	0,00	14.261.047,17	13.909.152,27	
	TOTALE Tipologia PG.SAC.07.01	400.000.000,00	0,00	0,00	400.000.000,00	284.277.561,24	44.587.587,98	328.865.149,22	0,00	71.134.850,78	58.395.475,73	51.661.818,92	6.733.656,81	58.395.475,73	0,00	0,00	400.000.000,00	335.939.380,16	0,00	64.060.619,84	51.321.244,79	
	Tipologia 07.02 - Uscite per conto terzi																					
	Categoria 07.02.04 - Depositi di/presto terzi																					
	Capitolo 07.02.04.02 - Restituzione di depositi cauzionali o contrattuali di terzi																					
	Articolo 07.02.04.02.001 - Restituzione di depositi cauzionali o contrattuali di terzi																					
72046	Restituzione di depositi cauzionali o contrattuali di terzi	0,00	0,00	0,00	0,00	11.764,51	21.184,94	32.949,45	32.949,45	0,00	46.116,24	3.053,28	43.062,96	46.116,24	0,00	0,00	0,00	14.817,79	14.817,79	0,00	64.247,90	
	TOTALE Articolo PG.SAC.07.02.04.02.001	0,00	0,00	0,00	0,00	11.764,51	21.184,94	32.949,45	32.949,45	0,00	46.116,24	3.053,28	43.062,96	46.116,24	0,00	0,00	0,00	14.817,79	14.817,79	0,00	64.247,90	
	TOTALE Capitolo PG.SAC.07.02.04.02	0,00	0,00	0,00	0,00	11.764,51	21.184,94	32.949,45	32.949,45	0,00	46.116,24	3.053,28	43.062,96	46.116,24	0,00	0,00	0,00	14.817,79	14.817,79	0,00	64.247,90	
	TOTALE Categoria PG.SAC.07.02.04	0,00	0,00	0,00	0,00	11.764,51	21.184,94	32.949,45	32.949,45	0,00	46.116,24	3.053,28	43.062,96	46.116,24	0,00	0,00	0,00	14.817,79	14.817,79	0,00	64.247,90	
	TOTALE Tipologia PG.SAC.07.02	0,00	0,00	0,00	0,00	11.764,51	21.184,94	32.949,45	32.949,45	0,00	46.116,24	3.053,28	43.062,96	46.116,24	0,00	0,00	0,00	14.817,79	14.817,79	0,00	64.247,90	
	TOTALE Titolo PG.SAC.07	400.000.000,00	0,00	0,00	400.000.000,00	284.289.325,75	44.608.772,92	328.898.098,67	0,00	71.101.901,33	58.441.591,97	51.664.872,20	6.776.719,77	58.441.591,97	0,00	0,00	400.000.000,00	335.954.197,95	0,00	64.045.802,05	51.385.492,69	
	TOTALE Programma PG.SAC	400.000.000,00	0,00	0,00	400.000.000,00	284.289.325,75	44.608.772,92	328.898.098,67	0,00	71.101.901,33	58.441.591,97	51.664.872,20	6.776.719,77	58.441.591,97	0,00	0,00	400.000.000,00	335.954.197,95	0,00	64.045.802,05	51.385.492,69	
	TOTALE Missione PG	400.000.000,00	0,00	0,00	400.000.000,00	284.289.325,75	44.608.772,92	328.898.098,67	0,00	71.101.901,33	58.441.591,97	51.664.872,20	6.776.719,77	58.441.591,97	0,00	0,00	400.000.000,00	335.954.197,95	0,00	64.045.802,05	51.385.492,69	
	TOTALE	1.163.375.310,32	230.118.341,96	67.969.089,68	1.325.524.562,60	863.707.850,56	325.258.254,62	1.188.966.105,18	0,00	136.558.457,42	580.750.693,05	285.520.011,49	288.256.563,84	573.776.575,33	87.205.467,14	94.179.584,86	1.323.590.229,03	1.149.227.862,05	0,00	174.362.366,98	613.514.818,46	
	TOTALE GENERALE	1.163.375.310,32	230.118.341,96	67.969.089,68	1.325.524.562,60	863.707.850,56	325.258.254,62	1.188.966.105,18	0,00	136.558.457,42	580.750.693,05	285.520.011,49	288.256.563,84	573.776.575,33	87.205.467,14	94.179.584,86	1.323.590.229,03	1.149.227.862,05	0,00	174.362.366,98	613.514.818,46	

Conto di Bilancio

per l'esercizio finanziario 2017

Situazione amministrativa



Consiglio Nazionale delle Ricerche

SITUAZIONE AMMINISTRATIVA

Consistenza della cassa all'inizio dell'esercizio		501.619.871,48
Riscossioni	- in c/competenza	1.116.919.446,11
	- in c/residui.....	<u>73.168.390,05</u>
		1.190.087.836,16
Pagamenti	- in c/competenza	863.707.850,56
	- in c/residui.....	<u>285.520.011,49</u>
		1.149.227.862,05
Consistenza della cassa alla fine dell'esercizio		542.479.845,59
Residui attivi	- degli esercizi precedenti.....	121.735.035,98
	- dell'esercizio.....	<u>111.601.324,91</u>
		233.336.360,89
Residui passivi	- degli esercizi precedenti.....	288.256.563,84
	- dell'esercizio.....	<u>325.258.254,62</u>
		613.514.818,46
Avanzo di amministrazione alla fine dell'esercizio.....		<u>162.301.388,02</u>
L'avanzo è altresì dimostrato come segue:		
Avanzo di amministrazione al 31 dicembre 2016		112.475.699,03
Entrate accertate c/competenza 2017	1.238.654.482,09	
Spese impegnate c/competenza 2017	<u>1.188.966.105,18</u>	
Avanzo di competenza 2017		49.688.376,91
Variazioni nei residui attivi	-6.836.805,64	
Variazioni nei residui passivi	<u>6.974.117,72</u>	
Differenza nella variazione dei residui 2017		<u>137.312,08</u>
Avanzo di amministrazione al 31 dicembre 2017		<u>162.301.388,02</u>
L'utilizzo dell'avanzo di amministrazione per l'esercizio 2017 risulta così previsto:		
Parte Vincolata		108.562.048,06
Allo svolgimento di specifici progetti di ricerca	89.520.953,95	
Fondo Rinnovo Contrattuale Anno 2016	1.999.028,00	
Fondo Rinnovo Contrattuale Anno 2017	2.044.400,00	
Accantonamento per oneri derivanti dal CCNL del 19.04.2018	<u>14.997.666,11</u>	
Parte Disponibile		53.739.339,96
parte già applicata al bilancio 2018	7.519.806,00	
parte disponibile per il bilancio 2018	<u>46.219.533,96</u>	
Avanzo di amministrazione al 31 dicembre 2017		<u>162.301.388,02</u>

Descrizione	Avanzo accertato 2017	Importi già applicati al bilancio 2018	Maggiore avanzo 2017 da applicare al bilancio 2018
Programma Nazionale di ricerche in Antartide (ante 2017)	21.752.566,92	21.752.566,92	0,00
Programma Nazionale di ricerche in Antartide 2017	23.000.000,00	23.000.000,00	0,00
Progetto "Nuovi farmaci per malattie rare" 2017	2.000.000,00	2.000.000,00	0,00
Tesoro della lingua italiana delle origini (TLIO) 2017	250.000,00	250.000,00	0,00
Progetto BIOGEM 2017	1.500.000,00	1.500.000,00	0,00
Progetti della Roadmap europea ESFRI (ante 2016)	2.605.195,98	2.605.195,98	0,00
Progetti della Roadmap europea ESFRI 2016 - BBMRI	340.000,00	340.000,00	0,00
E-RIHS 2016	400.000,00	400.000,00	0,00
Programma "Nexdata" 2013	8.000.000,00	8.000.000,00	0,00
- ACTRIS	200.000,00	200.000,00	0,00
- SHARE-ERIC	170.000,00	170.000,00	0,00
- INFRAFONTIER	680.000,00	680.000,00	0,00
- ELIXIR	400.000,00	400.000,00	0,00
- EURO-BIOIMAGING	1.650.000,00	1.650.000,00	0,00
- LIFEWATCH	700.000,00	700.000,00	0,00
- BBMRI	340.000,00	340.000,00	0,00
- ISBE	450.000,00	450.000,00	0,00
- INSTRUCT	1.850.000,00	1.850.000,00	0,00
- ICOS	385.000,00	385.000,00	0,00
- ECORD	630.000,00	630.000,00	0,00
- NFFA	1.850.000,00	1.850.000,00	0,00
- ELI	3.100.000,00	3.100.000,00	0,00
- CLARIN	150.000,00	150.000,00	0,00
- DARIAH ERIC	255.000,00	255.000,00	0,00
Von Karman Institute 2017	171.000,00	171.000,00	0,00
Human Frontier 2017	940.000,00	940.000,00	0,00
ESRF (Grenoble) 2017	4.171.000,00	4.171.000,00	0,00
CNCCS 2017	4.600.000,00	4.600.000,00	0,00
Iniziativa scientifica LENS 2017	285.000,00	285.000,00	0,00
E-RIHS 2017	400.000,00	400.000,00	0,00
China-Italy Innovation Forum 2017	450.000,00	450.000,00	0,00
Talmud 2017	200.000,00	200.000,00	0,00
Infrastruttura di ricerca delle scienze religiose 2017	400.000,00	400.000,00	0,00
Rinnovo contrattuale 2016	1.999.028,00	1.999.028,00	0,00
Rinnovo contrattuale 2017	2.044.400,00	2.044.400,00	0,00
Accantonamento per oneri derivanti dal CCNL del 19.04.2018	14.997.666,11	0,00	14.997.666,11
Avanzo non vincolato all'esecuzione di specifici progetti	53.739.339,96	7.519.806,00	46.219.533,96
Finanziamenti MIUR relativi ai Programmi Operativi Nazionali (PON)	7.742,19	0,00	7.742,19
Finanziamenti MIUR per l'attività di sviluppo delle aree depresse (CLUSTER)	21.360,00	0,00	21.360,00
Finanziamenti MIUR relativi al Fondo per gli Investimenti della Ricerca di Base (FIRB)	12.019,00	0,00	12.019,00
Finanziamenti MIUR relativi al Fondo Agevolato per la Ricerca Industriale (FAR)	44.772,94	0,00	44.772,94
Finanziamenti MIUR per altre iniziative progettuali	153.898,00	0,00	153.898,00
Finanziamenti MiSE relativi al progetto Industria 2015	344.512,09	0,00	344.512,09
Altri finanziamenti e contributi ministeriali	65.042,38	0,00	65.042,38
Finanziamenti da Organi Costituzionali e di rilievo costituzionale	2,00	0,00	2,00
Finanziamenti da enti di regolazione dell'attività economica	2.061,47	0,00	2.061,47
Finanziamenti da altri enti e istituzioni di ricerca	40.648,14	0,00	40.648,14
Finanziamenti delle Regioni relativi ai Programmi Operativi Regionali (POR)	723.693,74	0,00	723.693,74
Altri finanziamenti da Regioni e province autonome	1.458.959,29	0,00	1.458.959,29
Finanziamenti da Comunità Montane	14.000,00	0,00	14.000,00
Finanziamenti da Università pubbliche	121.444,05	0,00	121.444,05
Finanziamenti da Agenzie regionali per le erogazioni in agricoltura	7.000,00	0,00	7.000,00
Finanziamenti da Consorzi di enti locali	80.000,00	0,00	80.000,00
Finanziamenti da soggetti privati, non esercenti attività di impresa	80.511,27	0,00	80.511,27
Finanziamenti da altre imprese	36.000,00	0,00	36.000,00
Finanziamenti da Istituzioni Sociali Private	116.262,68	0,00	116.262,68
Finanziamenti della Comunità Europea nell'ambito dei Programmi Quadro	562.333,35	0,00	562.333,35
Finanziamenti della Comunità Europea per il Programma "Horizon 2020"	974.851,94	0,00	974.851,94
Altri finanziamenti della Comunità Europea	95.536,58	0,00	95.536,58
Finanziamenti di altri soggetti, pubblici e privati, di Paesi aderenti alla Comunità Europea	199.622,39	0,00	199.622,39
Finanziamenti di altri soggetti, pubblici e privati, di Paesi non comunitari e di organismi internazionali	83.917,55	0,00	83.917,55
	162.301.388,02	95.837.996,90	66.463.391,12

Rendiconto generale

per l'esercizio finanziario 2017

CONTO ECONOMICO



Consiglio Nazionale delle Ricerche

CONTO ECONOMICO		Anno 2017	
		Parziali	Totali
A	PROVENTI DELLA GESTIONE		
1	<i>Entrate derivanti da trasferimenti</i>	824.888.680	
2	<i>Entrate derivanti dalla vendita di prodotti e servizi</i>	48.727.272	
3	<i>Entrate diverse</i>	12.892.203	
	Totale valore della produzione		886.508.155
B	COSTI DELLA GESTIONE		
4	<i>per materie prime, sussidiarie, di consumi e merci</i>	19.848.165	
5	<i>per servizi</i>	170.396.929	
6	<i>per godimento beni di terzi</i>	18.729.508	
7	<i>per il personale</i>		
a	Salari e stipendi	380.391.203	
b	Oneri sociali	124.397.841	
c	Quota dell'esercizio per l'adeguamento del fondo di trattamento di fine rapporto	42.671.643	
d	Altri costi	14.023.817	
8	<i>Ammortamenti:</i>		
a	Ammortamento terreni e fabbricati	22.220.461	
b	Ammortamento macchine e strumenti scientifici	32.003.910	
c	Ammortamento mobili e arredi	586.141	
d	Ammortamento automezzi	98.682	
e	Ammortamento imbarcazioni e velivoli	313.382	
f	Ammortamento opere dell'Ingegno (software)	0	
9	<i>Oneri tributari</i>	1.540.371	
10	<i>Variazioni delle rimanenze di materie prime, sussidiarie, di consumo e merci</i>	- 21.218	
11	<i>Oneri diversi di gestione</i>	2.391.504	
	Totale costi		829.592.340
	DIFFERENZA TRA VALORE E COSTI DELLA PRODUZIONE (A - B)		56.915.815
C	PROVENTI E ONERI FINANZIARI		
12	<i>Interessi ed altri oneri finanziari</i>	- 769.172	
13	<i>Altri proventi finanziari</i>	+ 1.119	
	Totale proventi ed oneri finanziari (C)		-768.052
D	PROVENTI E ONERI STRAORDINARI		
14	<i>Proventi straordinari</i>	+ 0	
15	<i>Sopravvenienze attive ed insussistenze di passivo</i>	+ 350.268	
16	<i>Plusvalenze da alienazioni</i>	+ 142.229	
17	<i>Sopravvenienze passive ed insussistenze di attivo</i>	- 7.646.781	
18	<i>Minusvalenze da alienazioni</i>	- 2.559.799	
	Totale delle partite straordinarie (D)		-9.714.083
	Avanzo economico d'esercizio (A - B + C + D)		46.433.680

Rendiconto generale

per l'esercizio finanziario 2017

STATO PATRIMONIALE



Consiglio Nazionale delle Ricerche

SITUAZIONE

ATTIVITA'		ANNO 2017	+ o -	ANNO 2016	
A	I	IMMOBILIZZAZIONI <i>Immateriali:</i>			
		1 Brevetti	2.219.000	-157.000	2.376.000
		2 Opere dell'Ingegno (software)	0	0	0
		Totale	2.219.000	-157.000	2.376.000
	II	<i>Materiali</i>			
		1 Terreni e fabbricati	270.710.470	-3.383.944	274.094.415
		2 Mobili e arredi	1.853.966	-65.849	1.919.815
		3 Macchine e strumenti scientifici	51.035.950	-15.343.784	66.379.734
		4 Libri	112.019.417	1.630.133	110.389.284
		5 Automezzi	102.740	-43.675	146.414
		6 Imbarcazioni e velivoli	782.184	552.820	229.364
		7 Immobilizzazioni in corso e acconti	31.374.158	-12.767.264	44.141.422
		Totale	467.878.884	-29.421.564	497.300.448
	III	<i>Finanziarie</i>			
		1 Partecipazioni in:			
		a Consorzi e società	22.332.007	-62.664	22.394.671
		2 Crediti (<i>a lungo termine</i>)			
		a Depositi cauzionali	11.691	0	11.691
		b Buoni fruttiferi postali (TFR personale iscritto INPS) e altre indennità accantonate per TFR	9.835.781	-647.130	10.482.910
		c Prestiti ai dipendenti	0	0	0
	Totale	32.179.479	-709.794	32.889.272	
	Totale Immobilizzazioni (A)	502.277.362	-30.288.358	532.565.720	
B	I	ATTIVO CIRCOLANTE <i>Rimanenze</i>			
		1 Materiale di consumo	99.897	21.218	78.679
		Totale	99.897	21.218	78.679
	II	<i>Crediti</i>			
		1 Crediti v/clienti	221.652.227	36.294.345	185.357.882
		Fatture da emettere	357.822	357.822	0
		Altri crediti	11.326.312	5.077.673	6.248.639
		Totale	233.336.361	41.729.840	191.606.521
	III	<i>Disponibilità liquide</i>			
		1 Cassa	542.479.846	40.859.974	501.619.871
		2 Fondi economici	0	0	0
		3 c/c postali	0	0	0
			Totale	542.479.846	40.859.974
	Totale attivo circolante (B)	775.916.103	82.611.032	693.305.071	
C	RATEI E RISCONTI	1 Ratei attivi	22.033.289	13.346	22.019.943
		2 Risconti attivi	214.636	129.042	85.594
		Totale Ratei e risconti (C)	22.247.925	142.388	22.105.537
		Totale attivo	1.300.441.391	-52.465.063	1.247.976.328
D		Conti d'ordine	60.681.346	-2.195.867	62.877.213

PATRIMONIALE

PASSIVITA'		ANNO 2017	+ 0 -	ANNO 2016	
A	I	PATRIMONIO NETTO			
		<i>Patrimonio iniziale</i>	594.610.356	57.487.102	537.123.254
	II	<i>Avanzo/Disavanzo economico d'esercizio</i>	46.433.680	-11.053.422	57.487.102
		Totale Patrimonio netto (A)	641.044.036	46.433.680	594.610.356
B		FONDI PER RISCHI ED ONERI			
	1	per indennità anzianità personale INPS	1.859.245	0	1.859.245
	2	per crediti inesigibili	3.708.262	0	3.708.262
		Totale Fondi per rischi ed oneri (B)	5.567.507	0	5.567.507
C		FONDO TRATTAMENTO DI FINE RAPPORTO			
		Totale Fondo trattamento di fine rapporto (C)	462.982.526	25.321.637	437.660.889
D		DEBITI			
	1	mutui in ammortamento	33.428.419	13.670.931	19.757.488
	2	Debiti di funzionamento	146.196.755	-26.665.315	172.862.069
	3	debiti per depositi ricevuti in cauzione	621.109	270.669	350.440
		Totale Debiti (D)	180.246.282	-12.723.715	192.969.997
E		RATEI E RISCONTI			
	1	Ratei passivi	10.258.987	-5.382.217	15.641.204
	2	Risconti passivi	342.052	-1.184.323	1.526.375
		Totale Ratei e risconti (E)	10.601.038	-6.566.540	17.167.579
		Totale passivo e netto	1.300.441.391	52.465.063	1.247.976.328
F		Conti d'ordine	60.681.346	-2.195.867	62.877.213

Stato Patrimoniale

per l'esercizio finanziario 2017

Allegato 1: Immobili del CNRe variazioni intervenute
nel corso dell'esercizio



Consiglio Nazionale delle Ricerche

IMMOBILI CONSIGLIO NAZIONALE DELLE RICERCHE

POSIZ.	DESCRIZIONE	Consistenza patrimoniale al 31.12.16	Variazioni intervenute nel 2017	Consistenza patrimoniale al 31.12.17
1	CNR-SEDE CENTRALE	28.568.109,13	1.016.857,02	29.584.966,15
3	ISTITUTO DI SCIENZE MARINE - VENEZIA	2.875.654,56	12.472,13	2.888.126,69
4	ISTITUTO DI RADIOASTRONOMIA - NOTO	4.330.269,40	0,00	4.330.269,40
6	ISTITUTO MOTORI - NAPOLI	20.586.400,65	135.251,88	20.721.652,53
7	ISTITUTO PER LO STUDIO DEGLI ECOSISTEMI - PALLANZA	1.911.938,20	0,00	1.911.938,20
8	ISTITUTO DI GENETICA MOLECOLARE - PAVIA	1.857.716,06	0,00	1.857.716,06
9	STAZIONE RADIOASTRONOMICA - MEDICINA - (BO)	7.088.876,57	0,00	7.088.876,57
10	AREA DELLA RICERCA DI PADOVA	18.592.053,30	0,00	18.592.053,30
12	AREA DELLA RICERCA DI TORINO	9.157.511,01	0,00	9.157.511,01
13	TERRENO EDIFICABILE DI VIA G. MARCONI, 10 - NAPOLI	6.230.000,00	0,00	6.230.000,00
15	ISTITUTO DI FOTONICA E NANOTECNOLOGIE - ROMA	5.563.591,37	0,00	5.563.591,37
16	OSSERVATORIO VULCANOLOGICO DELL'ETNA - CATANIA	564.930,98	0,00	564.930,98
18	AREA DELLA RICERCA DI ROMA - MONTELIBRETTI	29.382.007,48	1.708,00	29.383.715,48
19	CENTRO DIDATTICO CONGRESSUALE - ANACAPRI (NA)	4.034.499,87	72.655,62	4.107.155,49
20	ISTITUTO DI GEOLOGIA AMBIENTALE E GEOINGEGNERIA - ROMA	1.444.415,35	0,00	1.444.415,35
21	ISTITUTO DI SCIENZE DELL'ALIMENTAZIONE - VIA RUBILLI - AVELLINO	14.447.206,44	0,00	14.447.206,44
22	ISTITUTO DI SCIENZE MARINE - LESINA	2.200.408,02	0,00	2.200.408,02
23	ISTITUTO PER LA PROTEZIONE DELLE PIANTE - BARI	264.588,64	0,00	264.588,64
24	AREA DELLA RICERCA DI NAPOLI - P. CASTELLINO	49.195.496,62	2.928,00	49.198.424,62
27	AREA DELLA RICERCA DI MILANO - VIA BASSINI	25.149.170,99	2.416.483,56	27.565.654,55
29	IMMOBILE LOCALITA' PERAZZETTA - FRASCATI (RM)	98.335,20	0,00	98.335,20
30	ISTITUTO SISTEMI AGRICOLI E FORESTALI - VITULAZIO (CE)	514.773,29	0,00	514.773,29
31	ISTITUTO PER LA SINTESI ORGANICA E LA FOTOREATTIVITA' - MEDICINA - (BO)	630.810,27	0,00	630.810,27
32	ISTITUTO DI GENETICA VEGETALE - BARI	624.759,47	0,00	624.759,47
35	AREA DELLA RICERCA DI BOLOGNA - LOC. NAVILLE (*)	90.399.058,83	5.092.480,32	95.491.539,15
36	ISTITUTO DI SCIENZE MARINE - ANCONA	1.367.313,12	0,00	1.367.313,12
37	AREA DELLA RICERCA DI ROMA - TOR VERGATA	66.671.132,93	34.155,43	66.705.288,36
38	TENUTA DI PRATOFIORITO - NONE (TO)	563.288,49	5.835,26	569.123,75
39	ISTITUTO DI FISILOGIA CLINICA - PISA	1.859.916,67	0,00	1.859.916,67
40	ISTITUTO DI TECNOLOGIE AVANZATE PER L'ENERGIA - MESSINA	10.458.363,17	0,00	10.458.363,17
41	ISTITUTO PER LO STUDIO DELLE MACROMOLECOLE BIELLA	1.950.906,38	26.962,00	1.977.868,38
42	AREA DELLA RICERCA DI FIRENZE	64.557.274,55	0,00	64.557.274,55
43	ISTITUTO SCIENZA E TECNOLOGIA MATER. CERAMICI - FAENZA	2.597.916,90	5.746,20	2.603.663,10
44	AREA DELLA RICERCA DI PISA	99.137.560,83	23.551,46	99.161.112,29
45	ISTITUTO MATERIALI PER ELETTRONICA E MAGNETISMO - PARMA	10.638.967,64	0,00	10.638.967,64
46	ISTITUTO DI RICERCA SULLE ACQUE - BARI	2.041.281,25	0,00	2.041.281,25
47	AZIENDA AGRICOLA S. PAOLINA - FOLLONICA (GR)	1.222.925,60	0,00	1.222.925,60
48	STAZIONE RADAR - BUDRIO (BO)	143.930,34	0,00	143.930,34
49	AREA DELLA RICERCA DI GENOVA	16.801.580,81	0,00	16.801.580,81
51	ISTITUTO DI FISICA SPAZIO INTERPLANETARIO - VALTOURNANCHE (AO)	649.651,23	0,00	649.651,23
52	ISTITUTO DI MATEMATICA APPLICATA E TECNOLOGIE INFORMATICHE -PAVIA	3.328.789,38	34.770,00	3.363.559,38
53	ISTITUTO DI RICERCHE SULLE ATTIVITA' TERZIARIE - NAPOLI	496.161,00	0,00	496.161,00
54	IMMOBILE FRAZIONE GAIBOLA - BOLOGNA	51.645,69	0,00	51.645,69
56	ISTITUTO RICERCHE SULLA COMBUSTIONE - FUORIGROTTA (NA)	616.126,51	0,00	616.126,51
57	IMMOBILE VIA DEI BARUCCI, 20 NOVOLI (FI)	4.995.350,25	0,00	4.995.350,25
58	ISTITUTO PER I PROCESSI CHIMICO-FISICI - MESSINA	5.062.495,67	0,00	5.062.495,67
59	IMMOBILE DI VIA DEI TAURINI	22.441.362,47	0,00	22.441.362,47
61	STAZIONE DI RADIOASTRONOMIA - NOTO	1.434.629,39	0,00	1.434.629,39
65	AREA DELLA RICERCA DI SASSARI	107.263,34	0,00	107.263,34
69	ISTITUTO SUPERCONDUTTORI, MATERIALI INNOVATIVI E DISPOSITIVI - SPIN - GENOVA	7.442.274,58	78.447,08	7.520.721,66
72	POLO TECNOLOGICO DI LECCE	14.559.255,89	7.643,41	14.566.899,30
73	NOVISSIMA ARSENALE DI VENEZIA - I.S.M.A.R.	4.989.448,35	0,00	4.989.448,35
74	COMPLESSO IMMOBILIARE ENI/SNAM (MONTEROTONDO)	18.084.183,28	218.547,85	18.302.731,13
76	ISTITUTO NAZIONALE PER STUDI ED ESPERIENZE DI ARCHITETTURA NAVALE - INSEAN	13.047.230,77	44.010,44	13.091.241,21
77	IMMOBILE DI LECCO - SEDE IENI	5.249.855,85	0,00	5.249.855,85
78	POLO UMANISTICO MARINO - NAPOLI	13.096.089,24	0,00	13.096.089,24
79	IMMOBILE DI FERRARA - SEDE IMAMOTER	494.508,08	0,00	494.508,08
83	APPARTAMENTO SITO IN LOCALITA' CA' BIANCA - VIA DEI SESSA, 2 - VENEZIA LIDO	86.666,67	0,00	86.666,67
84	APPARTAMENTO CON GARAGE SITO IN VIA DANDOLO, 9 - VENEZIA MESTRE	13.333,33	0,00	13.333,33
85	LOCALE - PIAZZA XX SETTEMBRE N. 6 - ROCCA DI PAPA (RM)	8.000,00	0,00	8.000,00
87	POLO UNIVERSITARIO DI LECCO (**)	0,00	8.255.000,00	8.255.000,00

IMMOBILI CONSIGLIO NAZIONALE DELLE RICERCHE

POSIZ.	DESCRIZIONE	Consistenza patrimoniale al 31.12.16	Variazioni intervenute nel 2017	Consistenza patrimoniale al 31.12.17
88	ISTITUTO NAZIONALE DI OTTICA - ARCETRI (FI) ^(***)	727.213,49	1.010,94	728.224,43
90	IMMOBILE SITO IN "BLOCCO ALLEGRA" - SEDE ISTITUTO PER LA MICROELETTRONICA E MICROSTISTEMI - CATANIA	0,00	1.350.000,00	1.350.000,00
		722.706.474,84	18.836.516,60	741.542.991,44
IMMOBILIZZAZIONI IN CORSO E ACCONTI				
67	AREA DI RICERCA DI BARI	4.429.851,27	0,00	4.429.851,27
68	TERRENO UNIVERSITA' FEDERICO II DI NAPOLI (BIOSTRUTTURE E BIOIMMAGINI/IEOS)	3.101.342,10	0,00	3.101.342,10
70	AREA DELLA RICERCA DI ROMA - MONTELIBRETTI	239.435,25		239.435,25
71	POLO TECNOLOGICO DI NAPOLI - VIA MARCONI	16.514.075,60	111.428,14	16.625.503,74
75	AREA DI RICERCA DI TOR VERGATA	353.578,15	0,00	353.578,15
80	ISTITUTO PER I PROCESSI CHIMICO FISICI - MESSINA	14.196,69	0,00	14.196,69
82	AREA DELLA RICERCA DI BOLOGNA	2.381.627,55	-2.381.627,55	0,00
86	NEW MOUSE CLINIC - MONTEROTONDO	6.610.250,42	0,00	6.610.250,42
87	POLO UNIVERSITARIO DI LECCO	8.070.000,00	-8.070.000,00	0,00
89	TECNOPOLO AMBIMAT - AREA DELLA RICERCA DI BOLOGNA	2.427.064,88	-2.427.064,88	0,00
		44.141.421,91	-12.767.264,29	31.374.157,62
TOTALE GENERALE		766.847.896,75	6.069.252,31	772.917.149,06

^(*) La variazione pari a € 5.086.770,72 proviene dalla categoria "Immobilizzazioni in corso e acconti" e contiene la variazione dell'esercizio

^(**) La variazione pari a € 8.255.000,00 proviene dalla categoria "Immobilizzazioni in corso e acconti" e contiene la variazione dell'esercizio

^(***) Concesso a uso governativo

Stato Patrimoniale

per l'esercizio finanziario 2017

*Allegato 2: Quadro riepilogativo dei mutui
in ammortamento*



Consiglio Nazionale delle Ricerche

QUADRO RIEPILOGATIVO DEI MUTUI IN AMMORTAMENTO

DATA DI EROGAZIONE	DEBITO RESIDUO AL 31/12/2016	TASSO IRS %	PERIODO DI AMMORTAMENTO		ANNUALITA' DI AMMORTAMENTO E RELATIVA IMPUTAZIONE					DEBITO RESIDUO AL 31/12/2017
			DATA INIZIO	DATA FINE	QUOTA CAPITALE		QUOTA INTERESSI ED ONERI ACCESSORI		TOTALE	
					VOCE	IMPORTO	VOCE	IMPORTO		
29/11/10	12.840.356,77	3,73	31/12/10	30/06/22	1.04.03.01.04.999.43001	2.144.368,85	1.01.07.05.04.999.17001	460.118,93	2.604.487,78	10.695.987,92
30/10/13	5.913.931,10	2,66	31/12/13	30/06/25	1.04.03.01.04.999.43001	631.047,24	1.01.07.05.04.999.17001	147.844,28	778.891,52	5.282.883,86
30/06/16	1.003.200,00		30/06/17	30/12/35	1.04.03.01.04.999.43001	52.800,00	1.01.07.05.04.999.17001	0,00	52.800,00	950.400,00
28/12/16	16.987.312,02	1,808	01/07/17	30/06/29	1.04.03.01.04.999.43002	488.165,23	1.01.07.05.04.999.17006	117.688,84	605.854,07	16.499.146,79

Stato Patrimoniale

per l'esercizio finanziario 2017

Allegato3: Composizione delle immobilizzazioni
e relativi movimenti



Consiglio Nazionale delle Ricerche

COMPOSIZIONE DELLE IMMOBILIZZAZIONI MATERIALI ED IMMATERIALI E RELATIVI MOVIMENTI

Categoria	Valore netto al 31/12/2016	Fondo ammortamento al 31/12/2016	Valore lordo al 31/12/2016	Variazioni patrimoniali 2017	Valore lordo al 31/12/2017	Fondo ammortamento 2017	Valore netto al 31/12/2017	% coeff. Amm.to
Brevetti	2.376.000,00	0,00	2.376.000,00	-157.000,00	2.219.000,00	0,00	2.219.000,00	0
Opere dell'ingegno-software	0,00	6.112.698,67	6.112.698,67	0,00	6.112.698,67	6.112.698,67	0,00	20
Terreni e fabbricati	274.094.414,52	448.612.060,32	722.706.474,84	18.836.516,60	741.542.991,44	470.832.521,38	270.710.470,06	3
Mobili e arredi	1.919.814,83	46.518.322,37	48.438.137,20	68.044,45	48.506.181,65	46.652.215,52	1.853.966,13	12
Macchine e strumenti scientifici	66.379.733,85	758.070.033,28	824.449.767,13	1.254.193,75	825.703.960,88	774.668.010,86	51.035.950,02	20
Libri (1)	110.389.283,84	0,00	110.389.283,84	1.630.133,03	112.019.416,87	0,00	112.019.416,87	0
Automezzi	146.414,11	2.443.172,56	2.589.586,67	-10.579,67	2.579.007,00	2.476.267,49	102.739,51	25
Imbarcazioni e velivoli	229.363,90	963.674,29	1.193.038,19	818.201,85	2.011.240,04	1.229.056,49	782.183,55	25
Immobilizzazioni in corso	44.141.421,91	0,00	44.141.421,91	-12.767.264,29	31.374.157,62	0,00	31.374.157,62	0
TOTALE immobilizzazioni materiali	499.676.446,96	1.262.719.961,49	1.762.396.408,45	9.672.245,72	1.772.068.654,17	1.301.970.770,41	470.097.883,76	

(1) Dall'esercizio 2000 non si dà più luogo agli ammortamenti

Stato Patrimoniale

per l'esercizio finanziario 2017

Allegato 4: Quadro riepilogativo degli ammortamenti



Consiglio Nazionale delle Ricerche

QUADRO RIEPILOGATIVO DEGLI AMMORTAMENTI

QUOTE DI AMMORTAMENTO	Immobili (1) 3%	Mobili e arredi 12% (1)	Macchine e strumentazione 20% (1)	Automezzi 25% (1)	Imbarcazioni e velivoli 25% (1)	Opere dell'ingegno (software) 20% (1)	TOTALI
Fondo ammortamento al 31.12.2016	448.612.060,32	46.518.322,37	758.070.033,28	2.443.172,56	963.674,29	6.112.698,67	1.262.719.961,49
Quota ammortamento 2017 (2)	22.220.461,06	586.141,15	32.003.910,31	98.681,59	313.382,20	0,00	55.222.576,31
Decremento fondo ammortamento 2017	(3) 0,00	(3) 831.404,44	(3) 52.073.994,55	(3) 111.506,31	(3) 96.000,00	0,00	53.112.905,30
Incrementi fondo ammortamento 2017	(4) 0,00	(4) 379.156,44	(4) 36.668.061,82	(4) 45.919,65	(4) 48.000,00	0,00	37.141.137,91
Fondo ammortamento al 31.12.2017	470.832.521,38	46.652.215,52	774.668.010,86	2.476.267,49	1.229.056,49	6.112.698,67	1.301.970.770,41

(1) I coefficienti di ammortamento sono conformi a quanto deliberato dal Direttore Generale dell' Ente con decreto prot.036303 in data 8/9/2000.

Nel 2008 è stata inserita la categoria "Opere dell'ingegno (software)" relativa ad un software autoprodotta per uso interno "non tutelato" (SIGLA)

(2) Dal 1° gennaio 2000 le quote di ammortamento sono calcolate sul valore di ogni singolo bene

(3) Decremento conseguente a dismissioni

(4) Incremento conseguente all'effettuazione di ricognizione inventariale

Rendiconto generale

per l'esercizio finanziario 2017

RELAZIONE ILLUSTRATIVA
DEL PRESIDENTE
SULLE RISULTANZE DELLA GESTIONE
ECONOMICO FINANZIARIA



Consiglio Nazionale delle Ricerche



Consiglio Nazionale delle Ricerche

RELAZIONE AL RENDICONTO GENERALE 2017

PARTE A: Relazione Illustrativa

PARTE B: Relazione sulla gestione

Approvato dal Consiglio di Amministrazione in data 28 giugno 2018

Sommario

PARTE A: Relazione Illustrativa	PARTE B: Relazione sulla gestione1
PARTE A: RELAZIONE ILLUSTRATIVA AL BILANCIO	6
2.1. La Dimensione Organizzativa		9
2.2. La dimensione strategica		12
2.2.1. Valutazione e trasparenza		12
2.2.2. Programmazione delle attività e controllo di gestione		13
2.2.3. Misure per il contenimento della spesa		14
2.2.4. I processi di dematerializzazione		16
PARTE B: RELAZIONE SULLA GESTIONE	17
3.1. Dinamica delle entrate e spese 2016-2017		17
3.1.1. La gestione di competenza - Entrate		17
3.1.2. La gestione di competenza - Spese		19
3.1.3. La gestione in conto residui		21
3.1.4. La situazione amministrativa e l'avanzo di amministrazione		23
3.2. Sviluppo risorse umane		26
3.2.1. Consistenza del personale		26
3.2.2. Procedure di reclutamento, assunzioni obbligatorie, progressioni economiche e di carriera		28
3.2.3. Incarichi di consulenza e collaborazione - Assegni di ricerca e borse di studio		33
3.2.4. Altre iniziative in materia di personale ed applicazione del Contratto Collettivo Nazionale di Lavoro		34
4.1. Progetti Bandiera		39
4.2. Progetti di Interesse		41
4.3. Progetti Premiali		43
5.1. Politiche europee e rapporti con l'UE		45
5.2. Attività Internazionali		54
6.1. Promozione e marketing		61
6.2. Tutela e valorizzazione IPR		63
6.3. Promozione e sostegno SPIN-OFF		65
7.1. Le partecipazioni del CNR		61
7.2. Accordi e convenzioni di ricerca		66
7.3. Rapporti con le Università		68
7.4. Rapporti con soggetti pubblici e privati		71
8.1. Sviluppo delle infrastrutture immobiliari		75
8.2. Attività dirette al contenimento del costo delle locazioni		78
8.3. Iniziative di natura edilizia		82
8.4. Dismissioni immobiliari		84
8.5. Lo Stato Patrimoniale 2017		80

PREMESSA

La “Relazione al Conto Consuntivo 2017”, in applicazione dell’art. 28 del Regolamento di Organizzazione e Funzionamento del CNR, rappresenta una sintesi dell’andamento gestionale del CNR nel suo complesso, che, integrata dal rendiconto generale, evidenzia costi sostenuti e risultati conseguiti da ciascun programma e progetto svolto dalla Rete in relazione agli obiettivi fissati dal Piano Triennale di Attività.

Contemporaneamente, la presente relazione costituisce altresì un allegato al Bilancio Consuntivo 2017 in ottemperanza dell’art. 51 del Regolamento di Amministrazione, Contabilità e Finanza che prescrive di accompagnare il rendiconto finanziario con una relazione sull’andamento della gestione con notizie sui principali avvenimenti verificatisi dopo la chiusura dell’esercizio.

La presente Relazione viene articolata in due sezioni principali:

- Parte A, che espone i principali fatti gestionali e organizzativi avvenuti durante il 2017, con le azioni di follow-up sviluppate durante i primi mesi del 2018;
- Parte B, che costituisce la relazione sulla gestione che descrive i risultati e lo stato dell’arte delle attività dell’Ente, sulla base di quanto riportato dalle strutture coinvolte.

La Relazione verrà sottoposta all’approvazione del Consiglio di Amministrazione, prima dell’invio ufficiale al Ministero dell’Istruzione dell’Università e della Ricerca e al Ministero dell’Economia e delle Finanze.

PARTE A: RELAZIONE ILLUSTRATIVA AL BILANCIO

1. INTRODUZIONE

La programmazione dell'Ente, definita dal Piano Triennale di Attività 2017-2019, è stata formulata in coerenza con le politiche di ricerca nazionali e internazionali e con le strategie del programma europeo di finanziamento per la ricerca e l'innovazione Horizon2020. Inoltre, essa si rapporta in modo diretto con gli indirizzi contenuti nel Programma Nazionale della Ricerca (PNR).

Considerando come finalità ultima del Paese il progresso e il benessere della popolazione e ritenendo che la nuova conoscenza sia uno dei driver fondamentali per la crescita e la resilienza di una Nazione, occorre identificare degli obiettivi di riferimento su cui far convergere le azioni e definire il ruolo del CNR nei prossimi anni. Gli obiettivi strategici individuati nel PTA mirano principalmente a:

- potenziare e valorizzare la ricerca scientifica;
- ampliare, rafforzare e qualificare la comunità dei ricercatori;
- concorrere a rendere competitiva la scienza italiana, anche al fine di sostenere lo sviluppo e la crescita socioeconomica del Paese;
- internazionalizzare la ricerca scientifica, in particolare nei settori di maggiore interesse per l'Italia;
- promuovere la ricerca attraverso azioni mirate di comunicazione e outreach per stimolare la crescita culturale, tecnologica ed economica della Società.

Gli obiettivi strategici sopra descritti sono coerenti con le politiche di ricerca nazionali internazionali e con le strategie del programma europeo di finanziamento per la ricerca e l'innovazione Horizon2020. Inoltre, essi si rapportano in modo diretto con gli indirizzi contenuti nel Programma Nazionale della Ricerca (PNR) e specificatamente con i suoi sei obiettivi fondamentali:

- internazionalizzazione: verso un forte coordinamento europeo;
- centralità dell'investimento nel capitale umano;
- sostegno selettivo alle infrastrutture di ricerca;
- collaborazione pubblico-privato come leva strutturale;
- sostegno specifico per il Mezzogiorno per il rilancio della ricerca nazionale;
- efficienza e qualità della spesa.

La presente Relazione espone i principali risultati raggiunti nell'ultimo anno, il quale ha visto l'Ente spendersi in operazioni relative al miglioramento dell'organizzazione scientifica ed amministrativa dell'Ente, che vengono considerate di assoluta priorità in un'ottica di miglioramento dell'efficacia e dell'efficienza dei processi, della loro trasparenza e rispetto dei tempi.

2. PRINCIPALI FATTI GESTIONALI DEL 2017 E AVVENIMENTI ACCADUTI DOPO LA CHIUSURA DI ESERCIZIO

Al fine di raggiungere gli obiettivi strategici il CNR nel corso del 2017 ha intrapreso una serie di azioni interne, volte al miglioramento dell'organizzazione scientifica ed amministrativa, e di azioni esterne, volte al dialogo con gli stakeholder e costituite in particolare da progetti, servizi, consulenze.

La politica scientifica è stata posta al centro delle scelte fondamentali assunte dall'Ente ed articolate in 26 Aree Strategiche, approvate con il Piano Triennale di Attività di cui alla delibera n. 91 del 25 luglio 2017, i cui temi ben identificano e sostanziano la missione del CNR.

Nei successivi paragrafi verranno esposti gli interventi più significativi dal punto di vista gestionale e organizzativo.

2.1. La Dimensione Organizzativa

Il CNR anche nel corso del 2017 ha perseguito una serie di azioni nella logica complessiva di realizzare la missione ad esso affidata di “creare valore attraverso le conoscenze generate dalla ricerca” e con l’obiettivo prioritario di realizzare una rete scientifica veramente integrata come sistema e non come aggregato storico di parti separate e non comunicanti, un sistema capace di dialogare in modo organico e proficuo sia con il mondo scientifico, in primo luogo l’Università, sia con le imprese e più in generale con la realtà socio-economica del Paese.

Le azioni si sono concentrate sull’obiettivo strategico di aumentare le collaborazioni con altre strutture scientifiche e industriali favorendo le attività svolte in partenariato con soggetti privati e imprese e con le università. In quest’ottica rilevanti sono stati gli sforzi profusi per l’attivazione di collaborazioni su mandato di Ministeri e Regioni per svolgere la funzione di hub in aree strategiche.

Importante sottolineare l’attività volta all’adeguamento dello Statuto e dei Regolamenti del CNR al decreto legislativo n. 218/2016 recante “Semplificazione delle attività degli Enti pubblici di ricerca ai sensi dell’articolo 13 della legge 7 agosto 2015, n. 124”, con il quale gli Enti pubblici di ricerca ottengono ampia autonomia statutaria e gestionale, adeguamento degli Statuti alla Carta europea dei ricercatori e maggiore libertà nelle assunzioni di personale.

Con delibera n. 62 del 9 maggio 2017 il Consiglio di Amministrazione del CNR, dando attuazione al disposto di cui all’art. 19 del decreto legislativo n.218/2016, ha approvato le modifiche allo Statuto dell’Ente.

Lo Statuto è stato trasmesso al Dicastero vigilante in data 10 maggio 2017 al fine di esercitare il controllo di legittimità e di merito richiesto dall’art. 4, comma 2, del decreto legislativo n. 218/2016. Il Ministero, a seguito della ricezione dello Statuto, ha provveduto a richiedere, altresì, ai sensi dell’art. 4, comma 3, del decreto legislativo n. 218/2016, il parere di competenza del Ministero dell’Economia e delle Finanze (MEF). Il MIUR, con nota del 16 giugno 2016, ha comunicato al CNR i rilievi ricevuti dal MEF. Dalla nota da ultimo citata non si rinvengono rilievi formulati dallo stesso MIUR.

In ottemperanza ai rilievi formulati dal MEF, con delibera n.173 del 19 dicembre 2017, sono stati integrati l’art. 9 e l’art. 20 dello Statuto. E’ stata altresì integrata la disposizione di cui all’art. 21 con l’aggiunta di un comma ad hoc al fine di garantire l’operatività nella fase di revisione ed approvazione del nuovo Regolamento di organizzazione e funzionamento, la procedura relativa all’individuazione di un componente del consiglio di amministrazione eletto dal personale del CNR.

La succitata delibera di approvazione dello statuto è stata trasmessa al MIUR in data 19 dicembre 2017 al fine di esercitare il controllo di cui all'art.4, comma 2 del decreto legislativo n.218/2016.

In riferimento ad ulteriori osservazioni formulate dal MEF in data 19 febbraio 2018, il CNR con delibera n. 79 dell'11 maggio 2018 ha ritenuto di dover recepire solo alcune delle proposte di modifica, con lo scopo di garantire la conformità dello Statuto alla disposizione di cui all'art.15, comma 3, del decreto legislativo n. 21/2003 recante "*Testo di riordino del Consiglio nazionale delle Ricerche*" ed ha trasmesso il testo al Ministero vigilante al fine di esercitarne il controllo di legittimità nel termine di 60 giorni.

Nel corso del 2017, è stato predisposto un documento sul Regolamento di Organizzazione e Funzionamento (ROF) contenente delle revisioni in conformità con i dettami del decreto legislativo 25 novembre 2016, n. 218. Con lo scopo di consentire la condivisione del testo all'intera rete scientifica, in un'ottica di *governance* allargata, è stata attivata una consultazione pubblica del documento, attraverso pubblicazione dello stesso sul portale dell'ente unitamente ad un apposito modello attraverso il quale chiunque avrebbe potuto avanzare proposte di modifica o integrazione del testo, tenutasi dal 7 al 12 novembre 2017, e all'esito della quale sono pervenute oltre 200 proposte di modifica.

A partire dai primi giorni di dicembre sono state analizzate, in un primo momento con lo scopo di appurarne la fattibilità giuridica e la conformità alle norme, tutte le oltre 200 proposte di revisione al ROF pervenute dalla rete a seguito della consultazione pubblica di cui al punto precedente.

Successivamente, sempre nell'ottica di una ampia condivisione delle modifiche del documento, le proposte di revisione del ROF sono state analizzate, nell'ambito di appositi incontri che si sono svolti presso la sede centrale del CNR, cui hanno partecipato alcuni Direttori di Dipartimento e di Istituto e Responsabili di Area di Ricerca, al fine di appurare su quali proposte di modifica fosse possibile ipotizzare un consenso diffuso da parte dei soggetti convocati. In questo senso, nella riunione del 12 dicembre 2017, è stato licenziato un testo del ROF, che teneva conto delle modifiche pervenute dalla rete, sulle quali è stato possibile registrare una condivisione della maggioranza dei Direttori/Responsabili convocati.

Successivamente il documento di revisione del Regolamento di Organizzazione e Funzionamento, coordinato con quanto previsto dallo Statuto approvato con delibera n.173 del 19 dicembre 2017 è stato oggetto di appositi incontri con il Dirigente dell'Ufficio Programmazione Finanziaria e Controllo al fine di armonizzare il testo dello Statuto con il Regolamento di amministrazione, contabilità e finanza (RACF), anch'esso soggetto ad adeguamento, specie per quanto concerne le misure in tema di rafforzamento dei controlli.

Il documento è stato trasmesso, pur non essendo espressamente previsto come obbligatorio tale passaggio, alle OO.SS. in data 28 dicembre 2017, affinché anche queste organizzazioni potessero esprimere il loro punto di vista presentando proposte di modifica o integrazione.

Il Regolamento di Organizzazione e Funzionamento verrà portato in approvazione al Consiglio di amministrazione non appena si sarà concluso l'iter di approvazione dello Statuto.

Parallelamente è stata effettuata l'elaborazione degli schemi del nuovo Regolamento di Amministrazione, Contabilità e Finanza (RACF) e del Regolamento del Personale secondo le disposizioni del decreto legislativo n.218/2016, E' previsto il completamento dell'adeguamento dei Regolamenti nel corso del 2018.

2.2. La dimensione strategica

2.2.1. Valutazione e trasparenza

Il CNR continua a perseguire, secondo quanto disposto dalla Legge, l'applicazione di adeguate policy in materia di trasparenza e di valutazione della performance, sia amministrativa sia scientifica.

Per quanto concerne la valutazione della performance amministrativa nel sono perseguiti gli sforzi volti ad ottenere significativi miglioramenti per quanto riguarda la definizione di chiari obiettivi di risultato, approntati in modo più stringente nella loro articolazione temporale rispetto a quelli definiti nell'anno precedente.

Anche per il 2017 è stata utilizzata la piattaforma informatica a supporto della rendicontazione delle attività connesse agli obiettivi che permetterà a valutati e valutatori di interagire on-line e di condividere all'interno dell'ambiente documentazione e valutazioni.

Inoltre, nell'ambito del Benessere organizzativo, sono state utilizzate le risultanze del progetto "Feedback 360", attraverso il quale tutti i dipendenti CNR sono stati chiamati a rispondere a un questionario riguardante l'efficienza organizzativa e la valorizzazione all'interno delle strutture nelle quali svolgono la propria attività.

Con l'approvazione del Ciclo integrato della Performance, Anticorruzione e Trasparenza sono stati fissati gli obiettivi di tutte le strutture dell'Amministrazione Centrale, cui verrà applicato un nuovo modello di valutazione che riguarderà sia il livello di raggiungimento degli obiettivi assegnati all'unità organizzativa, sia gli obiettivi di comportamento.

2.2.2. Programmazione delle attività e controllo di gestione

Nell'ambito dell'attuazione dell'ultimo Piano di Attività (PTA) e in ottemperanza al nuovo Regolamento di Organizzazione e funzionamento, sono stati definiti i Piani di Gestione preliminari della rete scientifica.

Dal punto di vista della programmazione scientifica, la dimensione tematica è articolata in aree strategiche, nelle quali saranno concentrati gli investimenti e le scelte progettuali dei dipartimenti; la valorizzazione e la qualificazione del capitale umano e un rafforzamento organizzativo della rete scientifica funzionale al raggiungimento di tali obiettivi. Le aree strategiche, e le rispettive azioni ad esse collegate, saranno la piattaforma alla base dell'individuazione di azioni per la riorganizzazione della rete scientifica con l'obiettivo di migliorarne l'efficienza e l'efficacia.

2.2.3. Misure per il contenimento della spesa

Nel corso del 2017 si è provveduto ad attuare una complessa riduzione delle spese e, soprattutto a un ripensamento sull'utilizzo delle risorse destinate al sostentamento delle sedi, per una loro ottimizzazione futura in ottica di investimenti mirati con attuazione a regime dei dettami normativi relativi alla spending review.

In questo scenario, nel corso del 2017 si sono proseguite le azioni già intraprese quali:

- accentramento forniture energetiche e riduzione del consumo energetico – l'obiettivo di accentrare la spesa energetica si ritiene possa essere portato a regime entro il 2018; nel corso del 2017 si è operato per allineare tutte le strutture ed acquisire le forniture per la gestione centralizzata dei pagamenti;
- revisione dei servizi di facility management – nel corso del 2017 si è provveduto a completare il censimento degli elementi salienti fondamentali ad una corretta predisposizione di capitolati prestazionali sia per i servizi di pulizia che della vigilanza/portierato le cui gare saranno pubblicate nel corso del 2018 qualora ci fossero le relative coperture finanziarie.
- Nel corso del 2017, oltre alla spesa relativa ad energia, gas, acqua, buoni pasto, la pulizia, la vigilanza/guardiana, il processo di razionalizzazione e centralizzazione della spesa ha interessato anche la manutenzione ordinaria per il momento solo dell'Area romana con la predisposizione di due procedure di gara specifiche e relativi capitolati prestazionali che andranno in esercizio nel corso del primo trimestre 2018.
- Con la centralizzazione dei contratti di servizio, l'Ente si prefigge una migliore definizione di standard di servizio, costi più omogenei e un migliore controllo di gestione. In tal modo, potrebbero vedersi ridotti anche i costi amministrativi, con elevato beneficio per le strutture amministrative della rete scientifica.

Tali azioni sono state svolte in primis a garanzia della funzionalità scientifica delle strutture di ricerca, che potranno beneficiare positivamente di risparmi diretti e indiretti.

Nell'ottica di quanto sopra esposto si è provveduto ad attuare una complessa riduzione delle spese e, soprattutto a un ripensamento sull'utilizzo delle risorse destinate al sostentamento delle sedi, per una loro ottimizzazione futura in ottica di investimenti mirati.

In questo scenario, fra le azioni già intraprese si vogliono sottolineare anche gli interventi effettuati nell'ambito della gestione dell'Ufficio Sviluppo e Gestione Patrimonio Edilizio:

- Iniziative di natura edilizia – progetti volti a rendere disponibili nuove sedi, di più moderna concezione dal punto di vista dei consumi e delle manutenzioni, con conseguenti possibili risparmi a regime;
- Contenimento delle locazioni – ricontrattazione dei contratti di locazione passiva relativi a immobili presso cui operano strutture della rete scientifica, che nel corso del 2017 ha portato ad un risparmio pari a circa 39mila euro.

Nel corso del 2017 sono stati rinegoziati i seguenti contratti:

STRUTTURA CNR	CONTRAENTE	CANONE PRECEDENTE	CANONE RINEGOZIATO	COMUNE	REGIONE
ISTEC	COMUNE FAENZA	53.146,62	52.700,00	FAENZA	EMILIAROMAGNA
ISTEC	CENTURIA	15.291,19	14.500,00	FAENZA	EMILIAROMAGNA
ISMAR	SAPIR	28.880,27	25.925,00	RAVENNA	EMILIAROMAGNA
AREA RICERCA BARI	CASSA ITALIANA PREV. GEOMETRI	985.362,76	950.000,00	BARI	PUGLIA
TOTALI		1.082.680,84	1.043.125,00	RISPARMIO	39.555,84

Nel corso del 2017 sono state inoltre effettuati alcuni recessi di contratti di locazione il che porterà ad un risparmio stimato per il 1 2018 di circa €290k ed una riduzione per la spesa nella previsione di bilancio 2019 pari a circa € 556k.

Contratti con comunicazione di recesso anno 2017:

STRUTTURA CNR	CONTRAENTE	CANONE ANNUO	COMUNE IMMOBILE	REGIONE IMMOBILE
ISN	IMMOBILIARE PIANO LAGO	520.000,00	MANGONE (CS)	CALABRIA
ISSIA	IST. PALAGONIA	36.558,87	PALERMO	SICILIA

2.2.4. I processi di dematerializzazione

La dematerializzazione e la semplificazione amministrativa sono adempimenti di Legge per tutte le PA. Questi processi rappresentano per il CNR obiettivi prioritari e costituiscono il nucleo centrale degli interventi di modernizzazione dell'amministrazione, da attuare mediante l'adozione di strategie, policy, standard, strumenti tecnici e tecnologici innovativi.

La semplificazione delle procedure amministrative e il conseguente miglioramento dell'interazione tra l'amministrazione e l'utenza interna ed esterna al CNR rende possibile, tra l'altro, una più efficace esposizione di *output* e *outcome*, accrescendo la visibilità dell'Ente e generando, in tal modo, valore aggiunto.

Attraverso l'attività di diverse strutture dell'Amministrazione, sono state portate a termine diverse azioni volte all'informatizzazione delle procedure amministrative che hanno come effetto diretto il contenimento delle loro tempistiche.

In particolare, attraverso il sistema "Scrivania Digitale" è stato possibile implementare e mettere a disposizione dell'Amministrazione numerosi strumenti per la gestione di flussi amministrativi. I flussi rilasciati sono:

- Firma attestati di presenza.
- Acquisti.
- Nuova versione flusso "Approvvigionamenti IT".
- Flussi rilasciati in sperimentazione:
- Predisposizione e firma degli ordini di missione; rendicontazione spese.

PARTE B: RELAZIONE SULLA GESTIONE

3. RISORSE FINANZIARIE E UMANE

3.1. Dinamica delle entrate e spese 2016-2017

3.1.1. La gestione di competenza - Entrate

Le entrate accertate , escluse le partite di giro , ammontano ad euro 909.756.383,70 (+11,70% rispetto al 2016) come di seguito ripartite e confrontate con l'esercizio finanziario precedente:

Descrizione	Entrate accertate			
	2016	2017	variazioni rispetto al 2015	%
Trasferimenti dal MIUR	587.292.155,71	593.910.171,13	6.618.015,42	1,13
Trasferimenti correnti da Amministrazioni pubbliche	103.440.432,39	157.470.974,93	54.030.542,54	52,23
Trasferimenti correnti dall'Unione Europea e dal Resto del Mondo	49.070.957,80	55.299.458,92	6.228.501,12	12,69
Altri trasferimenti correnti	12.161.492,37	18.000.753,53	5.839.261,16	48,01
Vendita di beni e servizi e proventi derivanti dalla gestione dei beni	51.055.107,84	54.996.574,51	3.941.466,67	7,72
Altre entrate	10.344.897,21	12.916.462,73	2.571.565,52	24,86
Entrate da alienazione di beni materiali e immateriali	81.182,40	174.675,65	93.493,25	
Accensione mutui e altri finanziamenti a medio lungo termine	1.003.200,00	16.987.312,02	15.984.112,02	
Totale entrate accertate	814.449.425,72	909.756.383,42	95.306.957,70	11,70

Il confronto con l'esercizio precedente evidenzia un aumento in tutte le categorie con un incremento delle entrate complessive pari al 11,70%. Escludendo da tale dato gli importi relativi all'accensione di mutui e l'importo relativo al cd. Fondo di rotazione, l'incremento derivante dall'attività tipica dell'ente si assesta ad un soddisfacente incremento del 3,82%, che attesta la capacità del CNR di reperire maggiori risorse anche in un contesto macroeconomico che ancora stenta ad uscire dalla fase recessiva. Infatti la percentuale di crescita delle entrate (3,82%) è ben superiore della crescita del PIL italiano (1,5%) e della media EU27 (2,4%).

Se poi ci si attesta alla sola vendita di beni e servizi si riscontra un incremento pari addirittura al 7,72%.

Di considerevole entità è l'incremento dei trasferimenti correnti da amministrazioni pubbliche, dovuto per la maggior parte dal finanziamento ai sensi degli artt. 5 e 6 della legge 16 aprile 1987, n. 183 per l'attuazione dei programmi di politica comunitaria (cd. "Fondo di rotazione"). Infatti a seguito di un puntuale lavoro da parte dell'amministrazione CNR è stato ottenuto un importo pari ad € 48.284.136,00 corrispondente ai progetti di ricerca cofinanziati dall'Unione europea nell'ambito del VII Programma quadro per la ricerca e lo sviluppo tecnologico e su altre linee di bilancio (Decreto 12 giugno 2017, pubblicato in GURI n. 170 del 22 luglio 2017).

Il contributo ordinario di funzionamento risulta aumentato di circa tre milioni di Euro, anche se tale maggior importo corrisponde esattamente al maggior onere dovuto al piano straordinario per le nuove assunzioni dell'anno 2016, precedentemente finanziato con risorse ad hoc.

Il rendiconto 2017 contiene anche il finanziamento dei progetti premiali relativi all'annualità 2015, di importo simile rispetto a quello accertato nell'anno precedente relativamente all'annualità 2014.

Da segnalare anche il cospicuo incremento dei finanziamenti relativi ai progetti europei Horizon 2020, in controtendenza rispetto al trend degli esercizi precedenti.

Significativo, infine, l'aumento delle entrate relativo alla vendita di beni e servizi (+ 7,72) che dimostra una maggiore attenzione da parte dell'Ente al posizionamento sul mercato.

Relativamente alla categoria dell'accensione dei mutui, si segnala che nel corso dell'esercizio 2017 sono stati contratti due prestiti chirografari con la Cassa Depositi e prestiti in data 28/12/2016 e 28/12/2017, rispettivamente per € 13.018.676,85 e per € 3.968.635,17, destinati al finanziamento delle spese di investimento immobiliare dettagliatamente indicate in ciascun contratto.

Molto rilevante è anche il dato delle somme incassate di competenza, che si attestano ad € 789.645.825,64 (86,80% degli importi accertati). Tale dato sicuramente molto soddisfacente, se analizzato nel dettaglio, fa emergere che il risultato è pesantemente penalizzato dal mancato incasso, non dipendente da cattiva gestione dell'Ente, dell'importo del Fondo di rotazione pari ad € 48.284.136,00, erogato in ritardo dal MEF di circa un anno rispetto alla pubblicazione del Decreto in GURI. Detratta tale partita, la capacità di riscossione delle entrate si attesterebbe al 92,10% degli importi accertati, dimostrando un'eccellente attività svolta dagli Istituti e dagli Uffici dell'Amministrazione centrale nel curare puntualmente e prontamente gli incassi dei contratti attivi stipulati, nel pieno rispetto di quanto stabilito dall'art. 26 del Regolamento di amministrazione, contabilità e finanza.

3.1.2. La gestione di competenza - Spese

Le **spese impegnate**¹, escluse le partite di giro², 860.068.006,51 (+8,01% rispetto al 2016).

Descrizione	Spese impegnate		
	2016	2017	variazioni rispetto al 2016
Redditi da lavoro dipendente	497.466.207,62	504.206.352,31	6.740.144,69
Imposte e tasse a carico dell'ente	30.996.184,32	31.037.700,83	41.516,51
Acquisto di beni e servizi	155.269.717,29	165.671.575,76	10.333.858,47
Trasferimenti correnti	78.621.591,29	91.792.158,11	13.170.566,82
Interessi passivi	701.825,68	736.152,05	34.326,37
Rimborsi e poste correttive delle entrate	2.238.942,81	495.187,11	-1.743.755,70
Altre spese correnti	7.249.853,72	9.032.495,25	1.782.641,53
<i>Totale spese correnti</i>	<i>772.544.322,73</i>	<i>802.971.621,42</i>	<i>30.359.298,69</i>
Investimenti fissi lordi e acquisto di terreni	20.137.739,29	53.279.180,10	33.141.440,81
<i>Totale spese in conto capitale</i>	<i>20.137.739,29</i>	<i>53.279.180,10</i>	<i>33.141.440,81</i>
Acquisizioni di attività finanziarie	868.035,76	500.823,67	-367.212,09
<i>Totale spese per incremento attività finanziarie</i>	<i>868.035,76</i>	<i>500.823,67</i>	<i>-367.212,09</i>
Rimborso mutui e altri finanziamenti a medio lungo termine	2.681.553,61	3.316.381,32	634.827,71
<i>Totale rimborso prestiti</i>	<i>2.681.553,61</i>	<i>3.316.381,32</i>	<i>634.827,71</i>
Totale spese impegnate	796.231.651,39	860.068.006,51	63.768.355,12

Le uscite hanno avuto un incremento rispetto l'esercizio 2016 che deriva dalla maggiore propensione alla spesa da ricollegare all'incremento della disponibilità dovuta alle maggiori entrate. Oltre al fisiologico incremento sopra descritto, l'unica voce che necessita di commento è quella degli "Investimenti fissi lordi" che accusa un incremento complessivo di circa 33 milioni di euro. Nel dettaglio l'incremento è in gran parte composto dai maggiori acquisti di "Attrezzature

¹ Si reputa opportuno ricordare che l'impegno, assunto ai sensi dell'art. 28 del Regolamento, è registrato direttamente sul G.A.E. pertinente (mediante l'accesso, via rete, alla procedura informatica SIGLA di contabilità dell'Ente) dalle segreterie amministrative dei Centri di responsabilità che hanno contratto il rapporto obbligatorio. Al predetto impegno segue la registrazione del documento passivo (liquidazione). È considerato documento passivo qualsiasi documento in grado di comprovare l'attività svolta dalla controparte e comunque il suo diritto ad ottenere il pagamento del suo credito. La fase della liquidazione è avviata allorché il documento passivo perviene al centro di responsabilità ed è conclusa proprio dalla registrazione del medesimo documento ad opera della segreteria amministrativa. La registrazione aggiorna il registro degli impegni con i dati risultanti dalla liquidazione, in particolare la registrazione:

- conferma o ridetermina le date e gli importi dei pagamenti da effettuare;
- specifica la quota parte degli importi relativi alle prestazioni che sono già state rese ed a quelle che devono essere ancora rese dal creditore;
- trasforma in economici i dati finanziari, determinando, su indicazione del centro di responsabilità interessato, la quota parte di spesa da imputare ai costi dell'esercizio o di esercizi successivi. Qualora il documento passivo si riferisca all'acquisizione di beni che sono oggetto di inventariazione, il sistema definisce la quota di ammortamento del bene da imputare ai costi del centro di responsabilità.

Le somme impegnate e non pagate al termine dell'esercizio sono iscritte nel conto dei residui.

² Pari ad euro 328.898.098,67.

scientifiche” (€ 4.772.776,18) e dei “Fabbricati istituzionali”, inclusa la manutenzione straordinaria, (€ 26.436.750,10). L’incremento di tale ultima voce è da ricollegarsi principalmente all’erogazione del nuovo mutuo con CDP (€ 16.987.312,02), appositamente acceso per il finanziamento delle opere immobiliari.

Infine, per completezza di informazione sulla gestione di competenza 2017, si espone di seguito la situazione dei fondi di riserva a chiusura dell’esercizio a confronto con la previsione iniziale 2017.

Descrizione	Iniziale	Variazioni		Finale
		-	+	
10001 - Fondo di riserva	7.000.000,00	17.274.202,39	15.007.505,98	4.733.303,59
10002 - Fondo per il finanziamento di programmi di ricerca di interesse nazionale	86.244.505,28	52.494.514,38	0,00	33.749.990,90
10004 - Fondo per rinnovi contrattuali	4.043.428,00	0,00	0,00	4.043.428,00
Totale	97.287.933,28	69.768.716,77	15.007.505,98	42.526.722,49

I prelievi che hanno interessato i fondi di riserva sono stati tutti approvati dal Consiglio di Amministrazione, previo parere favorevole dei Revisori dei Conti.

A seguito delle disposizioni di cui all’art. 1, comma 469 della L. 208/2015 e del conseguente DPCM del 18/4/2016 è stato alimentato il Fondo speciale per rinnovi contrattuali in cui sono stati allocati € 2.044.400,00, relativamente all’accontamento dell’anno 2017.

In ordine alle disposizioni legislative finalizzate al contenimento di talune tipologie di spesa, si ricorda che il CNR è articolato in centri di responsabilità, distribuiti su tutto il territorio nazionale e che nell’ambito delle disponibilità attribuite ai medesimi con l’approvazione del bilancio di previsione, gli stessi operano con autonomia finanziaria e gestionale .

Vale la pena sottolineare che l’Ente effettua il monitoraggio dei limiti di spesa mediante apposite funzionalità del sistema informativo-contabile SIGLA volte ad impedire il superamento dei limiti di spesa, sia nella fase di predisposizione del bilancio di previsione sia nel corso della gestione, verificando altresì il rispetto della normativa anche in sede di predisposizione delle variazioni al bilancio.

A dimostrazione del rispetto dei limiti di spesa e dei conseguenti versamenti al bilancio dello Stato si riepilogano i versamenti effettuati al bilancio dello Stato, per complessivi euro 3.414.596,05, che sono stati disposti con i seguenti mandati:

- n. 85656 del 24 ottobre 2017 di euro 2.021.673,05 – (ex art. 6 D.L. 78/2010)
- n. 88126 del 31 ottobre 2017 di euro 1.392.923,00 – (ex art. 67 D.L. 112/2008);

3.1.3. La gestione in conto residui

La gestione nel corso dell'esercizio finanziario 2017 dei residui attivi pregressi presenta al 31/12/2017, le seguenti risultanze:

Residui attivi al 1/1/2017	191.606.520,60
Residui attivi cancellati nel corso del 2017	6.836.805,64
Residui attivi riscossi nel corso del 2017	73.168.390,05
Residui attivi al 31/12/2017	111.601.324,91

Sono state operate cancellazioni contabili per un totale di euro 6.835.453,29 relative alla rinuncia da parte del soggetto finanziatore all'attività ed alla duplicazione di accertamenti nonché a minori somme incassate per arrotondamenti d'importo, per spese e commissioni bancarie, per spese postali, per imposte di bollo o di registro. I residui attivi risultanti al 31.12.2017 ammontano ad euro 111.601.324,91.

I complessivi residui attivi, ivi compresi quelli provenienti dalla gestione di competenza, ammontano ad euro 233.336.360,89.

Tale importo, seppure di valore superiore rispetto ai residui attivi risultanti al termine dell'esercizio 2016, va depurato del valore di due accertamenti 2017, pari a euro 66.684.136,00, incassati nel primo trimestre 2018 per ritardi non imputabili al CNR.

Pertanto per una corretta valutazione dei residui attivi andrebbe considerato il valore di 166.652.224,89.

Tale decremento è frutto di una attenta gestione del ciclo dell'entrata messa in atto dall'Ufficio Programmazione finanziaria e controllo, nonché dall'azione di recupero crediti sollecitata alle strutture di ricerca; di seguito si fornisce il dettaglio confrontato con le risultanze degli ultimi quattro esercizi finanziari.

	Importo complessivo	%
Residui attivi al 31/12/2014	312.627.717,90	
Residui attivi al 31/12/2015	236.956.783,66	-24,20
Residui attivi al 31/12/2016	191.606.520,60	-19,14
Residui attivi al 31/12/2017	233.336.360,89	+20,78

La gestione nel corso dell'esercizio finanziario 2017 dei residui passivi pregressi presenta al 31/12/2017, le seguenti risultanze:

Residui passivi al 1/1/2017	580.750.693,05
Residui passivi cancellati nel corso del 2017	6.974.117,72
Residui passivi pagati nel corso del 2017	285.520.011,49
Residui passivi al 31/12/2017	288.256.563,84

Sono state operate cancellazioni contabili, relative a poste valutate come effettive economie, per un totale di euro 6.974.117,72.

I complessivi residui passivi, ivi compresi quelli provenienti dalla gestione di competenza, ammontano ad euro 613.514.818,46 (+5,64% rispetto al 2016); anche in questo caso esiste un trend in diminuzione, anche se l'ammontare dei residui passivi appare fisiologico rispetto a le necessità di ricerca legate all'attuazione di progetti pluriennali. Di seguito si fornisce il dettaglio confrontato con le risultanze degli ultimi quattro esercizi finanziari.

	Importo complessivo	%
Residui passivi al 31/12/2014	629.167.497,51	
Residui passivi al 31/12/2015	599.625.676,19	-4,93
Residui passivi al 31/12/2016	580.750.693,05	-3,25
Residui passivi al 31/12/2017	613.514.818,46	+5,64

3.1.4. La situazione amministrativa e l'avanzo di amministrazione

La *situazione amministrativa* evidenzia quanto segue:

Fondo di cassa al 1/1/2017	+ Riscossioni	- Pagamenti	Fondo di cassa al 31/12/2017
501.619.871,48	1.190.087.836	1.149.227.862,05	542.479.845,59

Tale risultato coincide con quanto risultante dall'allegato 2 che riporta il riepilogo delle movimentazioni di cassa per codifica SIOPE in base a quanto disposto dal decreto del Ministero dell'Economia e delle Finanze - Dipartimento della Ragioneria Generale dello Stato - IGEP n. 38666 del 23 dicembre 2009, che obbliga gli enti soggetti alla rilevazione di cui all'art. 28 della Legge 27 dicembre 2002, n. 289, ad allegare al rendiconto i prospetti dei dati SIOPE relativi all'esercizio.

Di seguito è dimostrato il **risultato dell'esercizio**:

Fondo di cassa al 31/12/2017	+ Residui attivi	- Residui passivi	Avanzo di amministrazione 2017
542.479.845,59	233.336.360,89	613.514.818,46	162.301.388,02

Il predetto avanzo risulta, altresì, dimostrato come segue:

Avanzo di amministrazione al 31 dicembre 2016		112.475.699,03
Entrate accertate c/competenza 2017	1.238.654.482,09	
Spese impegnate c/competenza 2017	1.188.966.105,18	
	<hr/>	
Avanzo di competenza 2017		49.688.376,91
Variazioni nei residui attivi	-6.836.805,64	
Variazioni nei residui passivi	6.974.117,72	
	<hr/>	
Differenza nella variazione dei residui 2017		137.312,08
		<hr/>
Avanzo di amministrazione al 31 dicembre 2017		162.301.388,02

L'utilizzo dell'avanzo di amministrazione per l'esercizio 2017 risulta così previsto:

Parte Vincolata		108.562.048,06
Allo svolgimento di specifici progetti di ricerca	89.520.953,95	
Fondo Rinnovo Contrattuale Anno 2016	1.999.028,00	
Fondo Rinnovo Contrattuale Anno 2017	2.044.400,00	
Accantonamento per oneri derivanti dal CCNL del 19.04.2018	<u>14.997.666,11</u>	
Parte Disponibile		53.739.339,96
parte già applicata al bilancio 2018	7.519.806,00	
parte disponibile per il bilancio 2018	<u>46.219.533,96</u>	
Avanzo di amministrazione al 31 dicembre 2017		<u><u>162.301.388,02</u></u>

La tabella che segue offre un'ulteriore rappresentazione dell'avanzo di amministrazione relativo all'esercizio 2017, ripartito secondo specifiche finalità. Emerge che l'avanzo è, per massima parte, vincolato nel suo utilizzo alla realizzazione di specifiche attività direttamente indicate dal Ministero vigilante in sede di assegnazione del contributo ordinario di funzionamento. La parte di avanzo non vincolato ammonta ad € 53.739.339,96 di cui 7.519.806,00 già applicati al bilancio di previsione 2018. Pertanto risulta ancora disponibile per utilizzi non previsti un importo pari ad € 46.219.533,96.

<i>Descrizione</i>	<i>Avanzo accertato 2017</i>	<i>Importi già applicati al bilancio 2018</i>	<i>Maggiore avanzo 2017 da applicare al bilancio 2018</i>
Programma Nazionale di ricerche in Antartide (ante 2017)	21.752.566,92	21.752.566,92	0,00
Programma Nazionale di ricerche in Antartide 2017	23.000.000,00	23.000.000,00	0,00
Progetto "Nuovi farmaci per malattie rare" 2017	2.000.000,00	2.000.000,00	0,00
Tesoro della lingua italiana delle origini (TLIO) 2017	250.000,00	250.000,00	0,00
Progetto BIOGEM 2017	1.500.000,00	1.500.000,00	0,00
Progetti della Roadmap europea ESFRI (ante 2016)	2.605.195,98	2.605.195,98	0,00
Progetti della Roadmap europea ESFRI 2016 - BBMRI	340.000,00	340.000,00	0,00
E-RIHS 2016	400.000,00	400.000,00	0,00
Programma "Nexdata" 2013	8.000.000,00	8.000.000,00	0,00
- ACTRIS	200.000,00	200.000,00	0,00
- SHARE-ERIC	170.000,00	170.000,00	0,00
- INFRAFONTIER	680.000,00	680.000,00	0,00
- ELIXIR	400.000,00	400.000,00	0,00
- EURO-BIOIMAGING	1.650.000,00	1.650.000,00	0,00
- LIFEWATCH	700.000,00	700.000,00	0,00
- BBMRI	340.000,00	340.000,00	0,00
- ISBE	450.000,00	450.000,00	0,00
- INSTRUCT	1.850.000,00	1.850.000,00	0,00
- ICOS	385.000,00	385.000,00	0,00

<i>Descrizione</i>	<i>Avanzo accertato 2017</i>	<i>Importi già applicati al bilancio 2018</i>	<i>Maggiore avanzo 2017 da applicare al bilancio 2018</i>
- ECORD	630.000,00	630.000,00	0,00
- NFFA	1.850.000,00	1.850.000,00	0,00
- ELI	3.100.000,00	3.100.000,00	0,00
- CLARIN	150.000,00	150.000,00	0,00
- DARIAH ERIC	255.000,00	255.000,00	0,00
Von Karman Institute 2017	171.000,00	171.000,00	0,00
Human Frontier 2017	940.000,00	940.000,00	0,00
ESRF (Grenoble) 2017	4.171.000,00	4.171.000,00	0,00
CNCCS 2017	4.600.000,00	4.600.000,00	0,00
Iniziativa scientifica LENS 2017	285.000,00	285.000,00	0,00
E-RIHS 2017	400.000,00	400.000,00	0,00
China-Italy Innovation Forum 2017	450.000,00	450.000,00	0,00
Talmud 2017	200.000,00	200.000,00	0,00
Infrastruttura di ricerca delle scienze religiose 2017	400.000,00	400.000,00	0,00
Rinnovo contrattuale 2016	1.999.028,00	1.999.028,00	0,00
Rinnovo contrattuale 2017	2.044.400,00	2.044.400,00	0,00
Accantonamento per oneri derivanti dal CCNL del 19.04.2018	14.997.666,11	0,00	14.997.666,11
Avanzo non vincolato all'esecuzione di specifici progetti	53.739.339,96	7.519.806,00	46.219.533,96
Finanziamenti MIUR relativi ai Programmi Operativi Nazionali (PON)	7.742,19	0,00	7.742,19
Finanziamenti MIUR per l'attività di sviluppo delle aree depresse (CLUSTER)	21.360,00	0,00	21.360,00
Finanziamenti MIUR relativi al Fondo per gli Investimenti della Ricerca di Base (FIRB)	12.019,00	0,00	12.019,00
Finanziamenti MIUR relativi al Fondo Agevolato per la Ricerca Industriale (FAR)	44.772,94	0,00	44.772,94
Finanziamenti MIUR per altre iniziative progettuali	153.898,00	0,00	153.898,00
Finanziamenti MiSE relativi al progetto Industria 2015	344.512,09	0,00	344.512,09
Altri finanziamenti e contributi ministeriali	65.042,38	0,00	65.042,38
Finanziamenti da Organi Costituzionali e di rilievo costituzionale	2,00	0,00	2,00
Finanziamenti da enti di regolazione dell'attività economica	2.061,47	0,00	2.061,47
Finanziamenti da altri enti e istituzioni di ricerca	40.648,14	0,00	40.648,14
Finanziamenti delle Regioni relativi ai Programmi Operativi Regionali (POR)	723.693,74	0,00	723.693,74
Altri finanziamenti da Regioni e province autonome	1.458.959,29	0,00	1.458.959,29
Finanziamenti da Comunità Montane	14.000,00	0,00	14.000,00
Finanziamenti da Università pubbliche	121.444,05	0,00	121.444,05
Finanziamenti da Agenzie regionali per le erogazioni in agricoltura	7.000,00	0,00	7.000,00
Finanziamenti da Consorzi di enti locali	80.000,00	0,00	80.000,00
Finanziamenti da soggetti privati, non esercenti attività di impresa	80.511,27	0,00	80.511,27
Finanziamenti da altre imprese	36.000,00	0,00	36.000,00
Finanziamenti da Istituzioni Sociali Private	116.262,68	0,00	116.262,68
Finanziamenti della Comunità Europea nell'ambito dei Programmi Quadro	562.333,35	0,00	562.333,35
Finanziamenti della Comunità Europea per il Programma "Horizon 2020"	974.851,94	0,00	974.851,94
Altri finanziamenti della Comunità Europea	95.536,58	0,00	95.536,58
Finanziamenti di altri soggetti, pubblici e privati, di Paesi aderenti alla Comunità Europea	199.622,39	0,00	199.622,39
Finanziamenti di altri soggetti, pubblici e privati, di Paesi non comunitari e di organismi internazionali	83.917,55	0,00	83.917,55

162.301.388,02 95.837.996,90 66.463.391,12

3.2. Sviluppo risorse umane

3.2.1. Consistenza del personale

La consistenza del personale al 31 dicembre 2017 è di **7.121** unità, così come descritto nella tabella sottoriportata.

Nel corso dell'anno 2017 gli oneri stipendiali ammontano a euro **310.911.100,48**.

Nonostante la elevata attendibilità dei valori essi potranno essere considerati definitivi solo dopo la pubblicazione del Conto Annuale 2017. I dati cui si fa riferimento in questo paragrafo, per comodità di lettura, sono sintetizzati nella tabella sotto riportata.

Livello e Profilo	CESS.17	ASS.17	Unità provenienti da altro livello	Unità migrate ad altro livello	TOT 2017	Oneri per competenza Stipendiali
Dirigenti e Direttori						
DIRETTORE GENERALE	0			1	1	103.114,55
DIRETTORE DI DIPARTIMENTO	1	1	3	2	7	781.364,80
DIRETTORE DI ISTITUTO	3			12	79	9.201.574,65
DIRIGENTE DI I FASCIA INCARICATO ex art. 19, co. 6, D.Lgs. 165/2001			1		1	92.788,11
DIRIGENTE DI II FASCIA				1	2	203.440,73
DIRIGENTE INCARICATO II FASCIA ex art. 19, co. 6, D.Lgs. 165/2001					3	265.214,99
Ricercatori						
DIRIGENTE DI RICERCA	18		30		237	23.462.636,18
PRIMO RICERCATORE	11	0	19	18	787	49.578.859,97
RICERCATORE	19	76		20	2.788	112.106.392,07
Tecnologi						
DIRIGENTE TECNOLOGO	0		1		26	2.107.424,02
PRIMO TECNOLOGO	4	0			95	5.969.880,49
TECNOLOGO	4	24	3		368	14.483.947,61
Funzionari						
IV livello - Funzionario di Amministrazione	7				73	3.145.194,28
V livello - Funzionario di Amministrazione	0				37	1.274.641,56
Collaboratori Tecnici						
IV livello - Collaboratore Tecnico E.R.	19	1			536	22.141.210,30
V livello - Collaboratore Tecnico E.R.	7			1	425	15.352.540,88
VI livello - Collaboratore Tecnico E.R.	2	75		2	564	16.694.665,85
Collaboratori di Amministrazione						
V livello - Collaboratore di Amministrazione	2				184	6.506.887,10
VI livello - Collaboratore di Amministrazione	5				156	5.106.462,22
VII livello - Collaboratore di Amministrazione	2	16	1		242	6.592.215,54
Operatori Tecnici						
VI livello - Operatore Tecnico	15				193	6.798.313,73
VII livello - Operatore Tecnico	2		7		118	3.441.552,79
VIII livello - Operatore Tecnico	3	21		1	142	3.731.591,99
Operatori di Amministrazione						
VII livello - Operatore di Amministrazione	2			7	37	1.235.396,88
VIII livello - Operatore di Amministrazione	1	4			20	533.789,19
IX livello - Operatore di Amministrazione						
	127	218	65	65	7.121	310.911.100,48

Si precisa che l'incarico di Direttore Generale è stata ricoperto *pleno iure* fino al 29/11/2017 e dal 30/11/2017 fino al 31/12/2017 è stato attribuito con incarico di facente funzione ad un Dirigente amministrativo di II fascia.

Consistenza del Personale CNR a tempo determinato

La consistenza del personale a tempo determinato al 31/12/2017 è di **1490** unità di personale.

Al pari dei dati relativi al personale a tempo indeterminato, anche quelli inerenti il personale a tempo determinato potranno essere considerati definitivi solo dopo la pubblicazione del Conto Annuale 2016.

ANNO 2017	Donne	Uomini	Totale
Ricercatori	335	355	690
Tecnologi	148	144	292
Liv. IV-VIII	259	249	508
	742	748	1.490

Le assunzioni di personale con contratto di lavoro a tempo determinato nel corso dell'anno 2017 hanno avuto luogo allo scopo di consentire lo svolgimento di specifici programmi e/o progetti di ricerca e supporto alla medesima.

Personale comandato

In attuazione dell'art. 21 del Regolamento del Personale e della Delibera del Consiglio di Amministrazione n. 93/2012 del 30.5.2012, i comandi attivi al 31 dicembre 2017 sono i seguenti:

- 68 u.d.p. CNR presso altre amministrazioni, con oneri a carico del CNR;
- 14 u.d.p. CNR presso altre amministrazioni con oneri a carico dell' amministrazione ricevente.

3.2.2. Procedure di reclutamento, assunzioni obbligatorie, progressioni economiche e di carriera

Dirigenti, Direttori di Dipartimento e Direttori di Istituto del CNR

➤ Dirigenti

Concorso a Dirigente II fascia – Area Giuridico Amministrativa

Valutazione dei titoli dei 70 candidati presenti alle prove scritte e inizio a dicembre 2017 della valutazione degli elaborati relativi alla prima prova scritta.

➤ Direttori di Istituto

Pubblicati nel 2017 n. 11 bandi di selezione di cui n. 4 procedure concluse.

➤ Direttori di Dipartimento

Concluse n. 3 procedure di selezione direttori di Dipartimento relative a bandi pubblicati nel 2016, Avviata n.1 procedura di selezione con bando pubblicato a gennaio 2018.

Concorsi pubblici, concorsi riservati, selezioni per progressioni di livello

Concorsi pubblici

Sono state espletate n 130 procedure concorsuali relative ai 140 bandi di concorso pubblico per i profili di ricercatore, tecnologo, CTER pubblicati nel 2016. Di queste n. 121 si sono concluse con la nomina dei vincitori nel 2017, n. 8 con nomina nel 2018; n. 1 procedura deve essere ripetuta. Rimangono 10 bandi le cui procedure sono ancora in sospeso: n. 7 per ricorsi, n. 3 per mancanza delle commissioni.

Sono stati pubblicati n. 2 concorsi per il profilo di CTER, per i quali devono essere nominate le commissioni.

Sono state espletate n. 2 procedure concorsuali per il profilo di Dirigente di Ricerca n. 1 per il profilo di Primo Ricercatore con nomine dei vincitori nel 2017, n. 1 procedura per il profilo di Primo Tecnologo con nomina a febbraio 2018, relative a bandi pubblicati nel 2016.

Sono stati pubblicati a gennaio 2017 n. 25 bandi di concorso pubblico per l'assunzione di 41 Primi Ricercatori e n. 25 bandi per l'assunzione di 25 Dirigenti di Ricerca.

Tra settembre e dicembre sono state nominate n. 26 commissioni esaminatrici.

➤ **Concorsi riservati**

Sono state concluse n. 3 procedure relative riservate al personale a tempo determinato (Legge 125/2013), relative ai profili di Collaboratore di Amministrazione, Operatore Tecnico, Tecnologo.

Selezioni per assunzioni di personale a tempo determinato

Sono stati indetti dagli Istituti n. 205 bandi di selezione a tempo determinato per complessive 207 unità di personale, di cui n. 7 bandi sono stati pubblicati dall'Ufficio concorsi con le modalità previste dalla procedura Selezioni Online, continuando la fase di sperimentazione avviata nel 2016.

Selezioni ex art. 15, commi 5 e 6 CCNL 2002-2005

Bando n. 364.172 - progressioni al I livello, profilo di Dirigente di ricerca

Sono concluse nel 2017 le procedure relative a:

- Ingegneria, ICT e tecnologie per l'energia e i trasporti n. 15 vincitori
- Scienze umane e sociali, patrimonio culturale n. 7 vincitori

Bando n. 364.173 - progressioni al II livello, profilo di Primo ricercatore

Si è conclusa nel 2017 la procedura relativa a:

- Ingegneria, ICT e tecnologie per l'energia e i trasporti n. 18 posti

E' ancora in corso di svolgimento la procedura relativa a:

- Scienze umane e sociali, patrimonio culturale n. 10 posti

Selezione ai sensi dell'art. 54 del CCNL 1998-2001 sottoscritto in data 21 febbraio 2002 per complessivi 535 posti per la progressione di livello nel profilo di inquadramento

Bando n. 364.259 bando di selezione con scadenza dei termini a luglio 2017, per 8 livelli professionali.

Sono state nominate n. 6 commissioni esaminatrici.

Sono state espletate le relative procedure con approvazione di n. 6 graduatorie entro il 31 dicembre 2017, n. 2 graduatorie a febbraio 2018.

Assunzioni obbligatorie ex Legge 12 marzo 1999 n. 68

Nel corso dell'anno 2017 sono state effettuate le seguenti assunzioni ai sensi della Legge 68/99:

- a) n. **7** assunzioni di idonei su selezioni riservate agli appartenenti alle categorie di cui agli artt. 1 e 18 L.68/99 residenti in varie regioni;
- b) n. **17** assunzioni effettuate ai sensi dell'art. 7, comma 6 della Legge 125/2013 (n. 9 ricercatori, n. 1 tecnologo, n. 4 CTER, n. 1 collaboratore di amministrazione e n. 2 operatore tecnico);
- c) n. **4** assunzioni ai sensi della Legge 407/98 di appartenenti alle categorie di cui all'art. 18 della L.68/99;
- d) n. **5** assunzioni numeriche tramite gli Uffici di Collocamento Provinciali;
- e) n. **2** assunzioni di vincitori di concorsi riservati banditi nel 2016 (un operatore Tecnico ai sensi dell'art. 1 L. 68/99, 1 CTER ai sensi dell'art. 18 L.68/99).
- f) Banditi n. **13** posti di CTER ed n. **1** posto di Collaboratore di Amministrazione ai sensi dell'art. 1 L. 68/99;
- g) Banditi n. **5** posti di CTER ed n. **2** posti di Collaboratore di Amministrazione ai sensi dell'art. 18 L. 68/99;
- h) Deliberata l'indizione di concorsi riservati per complessivi **6** posti così suddivisi:
 - n.5 posti di CTER riservati alle categorie di cui all'art. 1 della L. 68/99
 - n. 1 posto di Collaboratore di amministrazione riservato alle categorie di cui all'art. 18 della L. 68/99
- i) Deliberata l'indizione di selezioni per l'attivazione di tirocini con finalità formative e di orientamento finalizzati all'assunzione a tempo indeterminato per complessivi **9** posti riservati alle categorie di cui all'art. 1 della L.68/99 così suddivisi:
 - n. 3 posti di CTER
 - n. 2 posti di OTP
 - n. 2 posti di collaboratore di Amministrazione
 - n. 2 posti di Funzionario;

Bandi di mobilità esterna volontaria, ai sensi dell'art. 30 del decreto legislativo n. 165/2001

- Si è conclusa la procedura selettiva del bando di mobilità esterna volontaria, ai sensi dell'art. 30 del Decreto Legislativo 165/2001 e ss. mm. ii., finalizzata alla copertura di n.1 posto, a tempo pieno ed indeterminato, per il personale di ruolo, con profilo di di Collaboratore Tecnico Enti di Ricerca VI Livello professionale – Bando n. 365.149 DSB IFC CTER;

- E' stata bandita ed espletata la procedura selettiva del bando di mobilità esterna volontaria, ai sensi dell'art. 30 del Decreto Legislativo 165/2001 e ss. mm. ii, finalizzata alla copertura di n.1 posto, a tempo pieno ed indeterminato, per il personale di ruolo, con profilo di Tecnologo, III livello professionale – Bando n. 365.150 DSU ISSM TEC.

Selezioni ex Art. 8 del CCNL 2002-2005 - anticipo di fascia stipendiale per Ricercatori/Tecnologi

Profilo professionale	livello	Risorse disponibili
Dirigente di ricerca	I	366.140,00
Dirigente Tecnologo	I	35.766,00
Primo Ricercatore	II	923.000,00
Primo Tecnologo	II	91.960,00
Ricercatore	III	2.988.700,00
Tecnologo	III	364.434,00

Si sono concluse nel 2017 con l'approvazione delle graduatorie le procedure relative ai profili di:
I Ricercatore e I Tecnologo II livello.

Sono in corso di svolgimento le procedure relative ai profili Ricercatori/Tecnologi III livello con chiusura dei lavori prevista entro giugno 2018;

Selezione per l'attribuzione di complessive 650 posizioni per progressioni economiche di cui all'art. 8 comma 3 del CCNL relativo al personale del comparto delle istituzioni e degli Enti di ricerca e sperimentazione 2002-2005

Profilo professionale	livello	n. posizioni economiche
Funzionario di amministrazione	IV	60
Collaboratore tecnico Enti di Ricerca	IV	320
Collaboratore di amministrazione	V	111
Operatore tecnico	VI	124
Operatore di amministrazione	VII	35
Totale		650

Predisposizione ed emanazione dell'avviso di selezione - nomina commissioni - Avvio del procedimento – approvazione graduatorie per i livelli:

Funzionario di amministrazione IV liv - Collaboratore di amministrazione V Liv - Operatore tecnico VI Liv - Operatore di amministrazione VII Liv.

Borse di studio – Assegni di ricerca

Presso le Strutture Scientifiche dell'Ente sono stati emanati:

Tipologia Bando	Numero Bandi	Numero Posti
Assegni di ricerca	704	759
Borse di studio	138	156

Servizio Civile

- È stato presentato un nuovo progetto per l'impiego di volontari nell'anno 2018/2019 dal titolo "Una Biblioteca Digitale CNR per la Scienza e la Tecnica: dal prototipo al servizio 2018"
- Sono stati gestiti gli adempimenti e le attività relative al servizio espletato di n. 12 volontari presso l'Area di ricerca di Genova, l'Area di ricerca di Bologna e l'Istituto di Scienza e Tecnologie dell'Informazione (ISTI) di Pisa per un progetto approvato ed iniziato nell'anno 2017.

3.2.3. Incarichi di consulenza e collaborazione - Assegni di ricerca e borse di studio

Per quanto concerne gli incarichi di consulenza e collaborazione, la tabella sotto evidenziata riepiloga la consistenza numerica e la tipologia dei contratti di collaborazione attivi nel 2017 e la relativa spesa sostenuta. Sono esclusi gli incarichi relativi agli Organi del CNR.

Nel corso del 2017 risultano attivi n. 3542 assegni di ricerca (n. 2194 u.d.p.) e n. 619 borse di studio (n. 477 u.d.p.).

Incarichi di consulenza e collaborazione - Assegni di Ricerca e Borse di Studio			
N.ro Contratti CO.CO.CO attivi nel 2017			338
Divisi per Tipologia:	AMMINISTRATIVO		19
	RICERCA		187
	TECNICO		132
N.ro. Contratti con compenso maggiore di 20.000 euro			93
Divisi per durata:	1	-3 MESI	12
	4	-6 MESI	41
	7	-12 MESI	207
	oltre 12 MESI		78
N.ro CO.CO.CO attivi nel 2017			261
Spesa CO.CO.CO. 2017			3.592.087,61
N.ro Contratti AUTONOMI OCCASIONALI attivi nel 2017			633
N.ro AUTONOMI OCCASIONALI attivi nel 2017			556
Spesa AUTONOMI OCCASIONALI 2017			3.614.194,87
N.ro Contratti per Assegni di Ricerca attivi nel 2017			3542
N.ro Assegnisti attivi nel 2017			2194
N.ro Contratti per Borse di Studio attivi nel 2017			619
N.ro Borsisti attivi nel 2017			477

3.2.4. Altre iniziative in materia di personale ed applicazione del Contratto Collettivo Nazionale di Lavoro

- ✓ **Approvazione del Piano di attività per il triennio 2016-2018**
Con deliberazione del Consiglio di Amministrazione n. 91/2017 del 25 luglio 2017.
- ✓ **Determinazione del Fondo per la contrattazione integrativa per gli anni 2014 – 2017, Livelli I – III e Livelli IV – VIII**

Dopo la necessaria trasmissione dell’informativa preventiva alle OO.SS. in data 9 maggio 2017 (prot. 31680 del 09 maggio 2017), l’Amministrazione ha trasmesso la relazione per la determinazione dei fondi per il trattamento accessorio per il personale non dirigenziale, anni 2014 – 2017, al Collegio dei Revisori dei Conti ai fini della certificazione di cui all’art. 40 bis, comma 1, del D. Lgs. 165/2001. Con verbale n. 1550 del 23 maggio 2017 il Collegio ha rilasciato la predetta certificazione. Con deliberazione n. 71 del 24 maggio 2017 il Consiglio di Amministrazione ha formalmente approvato i fondi in argomento.

In data 19 giugno 2017 sono stati trasmessi al Dipartimento della Funzione Pubblica ed al Ministero dell’economia e delle finanze i fondi per la contrattazione integrativa per l’approvazione da parte degli Organi esterni in ossequio al dettato normativo di cui all’art. 40 bis, comma 2, del D. Lgs. 165/2001.

Con nota del 4 agosto 2017, protocollo CNR n. 53305/2017, il Dipartimento della Funzione Pubblica ed il Ministero dell’economia e delle finanze hanno approvato la costituzione dei fondi per gli anni 2014, 2015 e 2016 così come certificata dall’Amministrazione, mentre per il solo anno 2017 hanno chiesto l’adeguamento alla normativa sopravvenuta in pendenza di certificazione (D. Lgs. n. 75/2017 entrato in vigore in data 22 giugno 2017, successivamente all’invio dei fondi agli organi esterni).

A seguito delle osservazioni pervenute, si è provveduto alla determinazione dei fondi per il trattamento economico accessorio per il personale non dirigenziale per l’anno 2017 (livelli I- III e Livelli IV – VIII), trasmessi per la dovuta informativa alle OO.SS. in data 15 dicembre 2017 (prot. AMMCNT n. 82748 del 15 dicembre 2017).

Con verbale n. 1575 e con verbale n. 1576 del 18 dicembre e del 19 dicembre 2017, il Collegio dei Revisori dei Conti ha certificato la compatibilità economica e il rispetto dei vincoli di legge della determinazione dei fondi per il trattamento accessorio per l’anno 2017 per il personale non dirigenziale e con deliberazione n. 177 del 19 dicembre 2017, il Consiglio di Amministrazione ha

approvato la nuova costituzione del fondo per l'anno 2017. La trasmissione al Dipartimento della Funzione Pubblica ed al Ministero dell'economia e delle finanze, nonché l'approvazione dei suddetti organi, è avvenuta nel mese di gennaio 2018.

✓ ***Ipotesi di CCNI stralcio "Individuazione ed utilizzo del fondo per il trattamento economico finalizzato alle progressioni economiche di cui all' art. 54 CCNL 21.02.2002 " e del relativo ADDENDUM***

Con deliberazione n. 72 del 24 maggio 2017, il Consiglio di Amministrazione ha approvato l'Addendum all'Ipotesi di CCNI stralcio sulle progressioni di cui all'art. 54 del CCNL del 21.02.2002. Il Collegio dei Revisori dei Conti, con verbale n. 1551 del 29 maggio 2017, ha rilasciato la certificazione sulla compatibilità economica dei costi della contrattazione collettiva integrativa con i vincoli di bilancio e quelli derivanti dall'applicazione delle norme di legge ai sensi dell'art. 40 bis, comma 1, del D. Lgs. 165/2001.

In data 1° giugno 2017, con decreto del Presidente, prot. 36981, in attesa della certificazione degli organi esterni di cui all'art. 40 bis, comma 2, del D. Lgs. 165/2001, è stato pubblicato il bando per le progressioni di cui all'art. 54 del CCNL del 2002, (Bando n. 364.259) contenente le modifiche richieste dal Collegio dei Revisori dei Conti.

Successivamente, in data 22 giugno 2017 prot. n. 41309, gli Accordi in oggetto sono stati inviati al Dipartimento della Funzione Pubblica ed al Ministero dell'economia e delle finanze per la necessaria approvazione ed in data 7 agosto 2017 (DFP prot. 45810 del 07.08.2017) sono pervenute al CNR le osservazioni degli Organi esterni che, pur chiedendo alcuni adeguamenti, hanno approvato l'ipotesi di CCNI ed il relativo Addendum. Dopo l'informativa alle OOSS, avvenuta in data 22 settembre 2017 prot. 60535, l'Amministrazione ha provveduto a rettificare il bando n. 364.259 (prot. 70591 del 31 ottobre 2017) in ossequio alle direttive degli Organi esterni.

✓ ***Sottoscrizione accordo per la Mappatura delle Sedi RSU***

A seguito della sottoscrizione da parte dell'ARAN e delle Confederazioni sindacali del "Protocollo per la definizione del calendario delle votazioni per il rinnovo delle rappresentanze unitarie del personale dei comparti. Tempistica delle procedure elettorali" in data 4 dicembre 2017, nel quale – all'art. 3 – è sancito l'obbligo di sottoscrivere a livello di Ente un accordo per la mappatura delle sedi delle RSU, l'Amministrazione e le OO.SS. rappresentative nel Comparto Istruzione e Ricerca hanno sottoscritto "Protocollo per la Mappatura delle sedi di contrattazione integrativa" in data 27 dicembre 2017, quale atto propedeutico alle Elezioni RSU 2018.

✓ ***Ulteriori attività inerente la gestione del personale, in applicazione del CCNL***

In data 16 maggio 2017 l'Amministrazione ha convocato le OO.SS. per la ripresa delle trattative finalizzate alla definizione del Contratto Integrativo di Ente per gli anni 2014 – 2017.

Sono state fatte 6 riunioni sull'argomento, tuttavia l'accordo non è stato definito entro l'anno 2017 e rinviato ai primi mesi del 2018.

Sono state svolte numerose riunioni per l'attuazione dei progetti di telelavoro.

Circolari del CNR riguardanti il personale dipendente emanate nel 2017

- ✓ Circolare n. 2/2017 “*Procedura aperta per l'aggiornamento del Codice di Comportamento del Consiglio Nazionale delle Ricerche*” (Prot. 0002615 del 17/01/2017);
- ✓ Circolare n. 4/2017 “*Procedura aperta per l'aggiornamento del Codice di Comportamento dei dipendenti del Consiglio Nazionale delle Ricerche. PROROGA TERMINI*” (Prot. 0004950 del 30/01/2017);
- ✓ Circolare n. 5/2017 “*Sospensione imposte per lavoratori residenti nei comuni colpiti dal sisma nel 2016*” (Prot. 0008889/2017 del 10/02/2017)
- ✓ Circolare n. 6/2017 “*Implementazione della procedura per gli adempimenti concernenti l'adesione dei dipendenti del CNR al Fondo di Previdenza Complementare Sirio-Perseo*” (Prot. 0014743 del 02/03/2017)
- ✓ Circolare n. 7/2017 “*Avvio della fase di rilevazione dei fabbisogni formativi 2017*” (Prot. 0017185/2017 del 10/03/2017);
- ✓ Circolare n. 8/2017 “*Trasmissione Direttiva Borse di studio a favore dei figli dei dipendenti Università Anno accademico 2015/2016*” (Prot. 0017505/2017 del 13/03/2017);
- ✓ Circolare n. 9/2017 “*Trasmissione Direttiva Sussidi al personale - Anno 2016*” (Prot. 0018721/2017 del 16/03/2017);
- ✓ Circolare n. 11/2017 “*Trasmissione Direttiva in merito al Distacco temporaneo di ricercatori, tecnologi e tecnici presso piccole e medie imprese "Pacchetto Treu", ai sensi della Legge n. 196 del 24 giugno 1997*” (Prot. 0020053/2017 del 23/03/2017);
- ✓ Circolare n. 12/2017 “*Trasmissione Direttiva Contributo "per interessi passivi sui prestiti"*” (Prot. 0026548/2017 del 18/04/2017);
- ✓ Circolare n. 13/2017 “*Modalità di presentazione della domanda di dimissioni dal servizio e di richiesta del modello PA04. Aggiornamenti sulla normativa in materia pensionistica*”. (Prot. 0029450/2017 del 02/05/2017);
- ✓ Circolare n. 14/2017 “*Assistenza sanitaria in favore del personale dipendente e relativi familiari REVOCA della polizza per i familiari*” (Prot. 0045651/2017 del 10/07/2017);
- ✓ Circolare n. 16/2017 “*Assegno per il Nucleo Familiare (ANF) per il periodo 01.07.2017 - 30.06.2018*” (Prot. 0048861/2017 del 19/07/2017);
- ✓ Circolare n. 17/2017 “*Attuazione del Progetto Valore PA dell'INPS (edizione 2017) per il finanziamento della formazione a favore dei dipendenti del CNR*” (Prot. 0051251/2017 del 28/07/2017);
- ✓ Circolare n. 21/2017 “*Decreto legislativo n. 75 del 27 maggio 2017 recante disposizioni in materia di Polo unico per le visite fiscali. Istruzioni amministrative ed operative - Messaggio INPS n. 3265 del 09.08.2017*” (Prot. 0057577/2017 del 12/09/2017);
- ✓ Circolare n. 23/2017 “*Trasmissione Direttiva "Contributo asili nido Anno educativo: 2016/2017"*” (Prot. 0061916/2017 del 29/09/2017);
- ✓ Circolare n. 24/2017 “*Decreto legislativo n. 75 del 27 maggio 2017 recante disposizioni in materia di Polo unico per le visite fiscali. Ulteriori istruzioni amministrative ed operative - Messaggio INPS n. 3685 del 26.09.2017*” (Prot. 0065606/2017 del 12/10/2017);
- ✓ Circolare n. 25/2017 “*Codice di Comportamento del Consiglio Nazionale delle Ricerche. Approvazione dell'aggiornamento 2017*” (Prot. 0068693/2017 del 24/10/2017);
- ✓ Circolare n. 26/2017 “*Trasmissione Bandi Borse di studio a favore dei figli dei dipendenti Scuole secondarie di I e II grado. Anno scolastico 2016/2017*” (Prot. 0070584/2017 del 30/10/2017);
- ✓ Circolare n. 29/2017 “*Trasmissione Direttiva sul Diritto allo Studio. Fruizione del permesso retribuito pari a 150 ore annue. Anno accademico 2017/2018*” (Prot. 0075590/2017 del 17/11/2017);

- ✓ Circolare n. 31/2017 “*Nuove modalità di reclutamento del personale con contratto di lavoro a tempo determinato, con oneri a carico di fondi esterni, mediante chiamata diretta*” (Prot. 0084023/2017 del 20/12/2017);
- ✓ Circolare n. 32/2017 “*Chiarimenti applicazione art. 58 del CCNL 21/2/2002. Nota ARAN Prot. n.0007538/2017 del 11/10/2017*” (Prot. 0084705/2017 del 22/12/2017).

4. LA PROGETTUALITÀ FINALIZZATA

La missione del CNR si sviluppa lungo due direttive: la prima atta ad abbracciare lo spettro delle diverse discipline scientifiche ed umanistiche, la seconda orientata a valorizzare l'intero ciclo di vita delle idee generate; attenendosi ai risultati di maggiore rilevanza scientifica; il CNR, a tal proposito, si proietta verso il mondo produttivo, intensificando la propria attività nel campo dello sviluppo tecnologico.

Attraverso la sua rete di Istituti e la concreta possibilità di un'azione multidisciplinare, l'Ente si configura come strumento essenziale per assicurare al Paese una più efficace partecipazione al progresso scientifico e tecnologico in campo internazionale. L'ampio e complesso network creato dai suoi ricercatori catalizza lo scambio di idee innovative, consentendo l'accesso a risorse e fondi comunitari e promuovendo l'integrazione globale del mondo della Ricerca.

Il Piano Nazionale della Ricerca prevede lo svolgimento di progetti d'importanza strategica nazionale.

Il CNR, in tale contesto, conferma anche nel 2017 un ruolo di notevole rilevanza strategica e gestionale; nello specifico, relativamente alle attività progettuali, fornisce supporto, in termini di competenze e risorse, in ogni fase del ciclo di vita dei progetti stessi.

4.1. Progetti Bandiera

Con il Programma Nazionale di Ricerca (PNR) 2011-2013, approvato dal CIPE nella seduta del 23 marzo 2011, è stato identificato un gruppo di progetti di interesse strategico, denominati Progetti Bandiera, aperti al contributo del mondo della ricerca pubblica e del mondo produttivo.

Si tratta di progetti pluriennali, individuati attraverso un procedimento di valutazione globale adottato per la predisposizione del PNR e con il contributo degli Enti di ricerca, di rilevanza nazionale e finanziati prevalentemente mediante l'accantonamento di parte del Fondo Ordinario di finanziamento degli Enti di ricerca.

Dei 14 Progetti Bandiera proposti dagli Enti di ricerca e presenti nel PNR 2011-2013, i seguenti 5 vedono la partecipazione del CNR in qualità di coordinatore con il coinvolgimento di numerosi altri partner sia nell'ambito degli EPR sia del mondo imprenditoriale:

- EpiGen – EPIGENOMICA,
- RITMARE – Ricerca Italiana per il Mare,
- La fabbrica del futuro – Piattaforma manifatturiera nazionale,

- Nanomax,
- InterOmics.

I progetti Bandiera coordinati dal CNR costituiscono iniziative scientifiche straordinarie e pluriennali di rilevanza strategica, connesse allo sviluppo di tecnologie chiave e rappresentative di un nuovo approccio allo sviluppo della Ricerca e dell'attrattività del sistema Paese.

A livello finanziario, i 5 progetti presentano investimenti che vanno da 10 ad oltre 90 milioni di euro, come si evince dalla seguente tabella:

Progetto	Durata	Esercizio 2010	Esercizio 2011	Esercizio 2012	Esercizio 2013	Esercizio 2014	Esercizio 2015	TOTALE
Ritmare	02.01.2012 – 31.12.2016 (60 mesi)	€ 10.000.000	€ 47.000.000	€ 31.486.250	€ 1.500.000	€ 8.000.000	-	€97.986.250
Epigenomica	02.01.2012 – 31.12.2014 (36 mesi)	€ 1.000.000	€ 8.000.000	€ 7.084.406	€ 5.000.000	€ 4.457.797	€ 4.457.797	€30.000.000
Nanomax	02.01.2012 – 31.12.2014 (36 mesi)	-	€ 6.000.000	€ 6.297.250	€ 3.500.000	€ 3.601.375	€ 3.601.375	€23.000.000
Interomics	02.01.2012 – 31.12.2015 (48 mesi)	-	€ 8.000.000	€ 7.084.406	€ 3.000.000	€ 3.457.797	-	€21.542.203
La fabbrica del futuro	02.01.2012 – 31.12.2014 (36 mesi)	€ 1.000.000	€ 2.000.000	€ 3.148.625	€ 2.000.000	€ 1.925.687	-	€10.074.312
TOTALE		€12.000.000	€71.000.000	€55.100.937	€15.000.000	€21.442.656	€8.059.172	€182.602.765

I progetti Bandiera hanno avuto ufficiale avvio il 2 gennaio 2012 e, rispetto al termine per la conclusione dei Progetti inizialmente previsto per il 31 dicembre 2015, il MIUR, con nota n. 0003071 del 18 febbraio 2016, ha autorizzato il differimento della data di fine delle attività dei progetti Bandiera al 31 dicembre 2018, senza alcun onere finanziario aggiuntivo per il Ministero e ad invarianza degli importi finanziari complessivi del progetto.

Con nota prot. n. 0021091 del 9 ottobre 2015, il MIUR ha inoltre richiesto ai Direttori di progetto di rendicontare le attività svolte nell'ambito dei rispettivi progetti al 31 dicembre 2015. Detti rendiconti sono stati puntualmente trasmessi al Ministero nel primo trimestre del 2016.

A tal proposito, con nota n. 10053 del 25 maggio 2016, il MIUR ha trasmesso al CNR il Decreto Direttoriale n. 532 del 23 marzo 2016 nel quale vengono riportati gli importi assegnati ai Progetti Bandiera per l'anno 2015, allegando altresì le schede di valutazione dei singoli progetti, elaborate

dal Comitato di Valutazione ministeriale nominato con Decreto Direttoriale n. 2254 dell'8 ottobre 2015, che ha positivamente valutato quanto rendicontato:

- Progetto Bandiera “Nanomax”: € 3.601.375
- Progetto Bandiera “Epigenomica”: € 4.457.797

A tale proposito, si specifica che, come stabilito dal Regolamento di Organizzazione e Funzionamento del CNR all'art. 42-quinquies (*Organismi e procedure di garanzia per la verifica e la valutazione del progetto*), il Ministro nomina un Comitato di valutazione costituito da un esperto esterno al progetto indicato da ciascuna delle istituzioni partecipanti al progetto, e tre esperti esterni al progetto indicati dal Ministro. Ai lavori del Comitato di valutazione partecipano, senza diritto di voto, uno dei Direttori dei Dipartimenti di riferimento indicato dal Presidente del CNR e un funzionario del MIUR con compiti di informazione e raccordo. Il Comitato di valutazione, anche avvalendosi di *referee* esterni, con eventuale audizione del Direttore e dei vice-Direttori, esprime il parere sui rapporti di avanzamento del progetto e redige un rapporto annuale di valutazione.

Con Delibera CdA n. 94 del 20 luglio 2016, il CNR ha determinato l'attribuzione dell'indennità di responsabilità, così come previsto dall'art. 42-ter, comma 1 del Regolamento di organizzazione e funzionamento, ai Responsabili dei Progetti Bandiera, a valere sui fondi dei Progetti in misura proporzionata alla durata originaria dei Progetti stessi.

Con Delibera CdA n. 146 del 28 novembre 2016, il CNR ha approvato la variazione di bilancio con prelievo sul “Fondo per il finanziamento di programmi di ricerca di interesse nazionale” per il finanziamento del V anno dei Progetti Bandiera.

4.2. Progetti di Interesse

I lavori del PNR hanno permesso l'identificazione per il 2012 di ulteriori progetti di Interesse su tematiche di avanguardia. Tali progetti, nel corso del 2011, sono stati oggetto di approfondimenti e verifiche di sostenibilità e inclusi nella programmazione degli Enti Pubblici di Ricerca.

I progetti di Interesse coordinati dal CNR costituiscono iniziative scientifiche straordinarie e pluriennali di rilevanza strategica, connesse allo sviluppo di tecnologie chiave, rappresentative di un nuovo approccio allo sviluppo della Ricerca e dell'attrattività del sistema Paese.

Le suddette iniziative progettuali sono state inserite nel Programma Nazionale della Ricerca 2011-2013 (PNR) approvato dal Comitato Interministeriale per la Programmazione Economica (CIPE) il 23 marzo 2011.

Il CNR è coordinatore di 3 progetti di Interesse, con il coinvolgimento di numerosi altri partner sia nell'ambito degli EPR sia del mondo imprenditoriale.

I progetti di Interesse coordinati dal CNR sono:

- Invecchiamento: Innovazioni tecnologiche e molecolari per un miglioramento della salute dell'anziano,
- CRISIS Lab: sviluppo di un laboratorio e di un sistema di piattaforme integrate di raccolta e di analisi dei dati sulla prevenzione e la gestione delle crisi nei sistemi complessi economico-sociali,
- Next Data: un sistema nazionale per la raccolta, conservazione, accessibilità e diffusione dei dati ambientali e climatici in aree montane e marine.

I progetti di Interesse hanno avuto ufficiale avvio il 2 gennaio 2012, concludendo le attività previste per il quarto anno al 31 dicembre 2015.

Si evidenzia che, con nota n. 0003071 del 18 febbraio 2016, il MIUR ha autorizzato il differimento della data di fine delle attività dei soli due progetti "Invecchiamento" e "CRISIS Lab" al 31 dicembre 2018, senza alcun onere finanziario aggiuntivo per il Ministero e ad invarianza degli importi finanziari complessivi del progetto.

Relativamente al Progetto "Next Data", con Decreto Direttoriale prot. n. 0002026 del 30 settembre 2016 il MIUR ha approvato il finanziamento del Progetto inserito nel Piano di Riparto 2014 per un importo pari a € 9.064.219.

Con Delibera CdA n. 146 del 28 novembre 2016, il CNR ha quindi approvato la variazione di bilancio con prelievo sul "Fondo per il finanziamento di programmi di ricerca di interesse nazionale" per il finanziamento del IV anno dei Progetti di Interesse.

4.3. Progetti Premiali

Il finanziamento dei progetti cosiddetti “Premiali” passa per l’applicazione del D. Lgs n. 213 del 2009 e, in particolare dell’art. 4 comma 2, in base al quale, a decorrere dall’anno 2011, al fine di promuovere e sostenere l’incremento qualitativo dell’attività scientifica degli Enti di ricerca e migliorare l’efficacia e l’efficienza nell’utilizzo delle risorse, una quota non inferiore al 7% del fondo ordinario per gli Enti di ricerca finanziati dal MIUR di cui all’art. 7 del decreto legislativo n. 204 del 1998, è destinata al finanziamento premiale di specifici programmi e progetti, anche congiunti, proposto dagli Enti.

In risposta al Decreto Ministeriale. n. 615 del 4 agosto 2016 relativo al cosiddetto finanziamento premiale per l’annualità 2015, il CNR ha trasmesso al MIUR la documentazione relativa ai quattro progetti premiali in cui l’Ente svolge il ruolo di capofila:

- progetto “BEN.SAL - Benessere e Salute dell’Uomo: Approcci molecolari e tecnologie biomediche innovative con applicazioni nel settore biomedico ed oncologico”, per un finanziamento ministeriale richiesto pari a € 4.970.000 e un cofinanziamento pari a € 2.130.000;
- progetto “SENSEI - New Sensor basEd solutioNs for Sustainable dE-productIon”, per un finanziamento ministeriale richiesto pari a € 5.258.212 e un cofinanziamento pari a € 2.336.538;
- progetto “Photosynthesis 2.0 - Italy”, per un finanziamento ministeriale richiesto pari a € 6.000.000 e un cofinanziamento pari a € 2.571.430;
- progetto “Nano4Brain - Nanotechnology for the molecular and physiological fingerprinting of brain disease”, per un finanziamento ministeriale richiesto pari a € 4.829.000 e un cofinanziamento pari a € 2.646.000.

Il CNR risulta altresì coinvolto in qualità di partecipante nei seguenti tre progetti, la cui documentazione è stata trasmessa al MIUR dai rispettivi Enti capofila:

- progetto “AIROH - Advances in evaluating envIRonmental impact On human Health” – Ente capofila INGV;
- progetto “OPEN LAB - A system of open research facilities” - Ente capofila AREA Science Park;
- progetto “QUASCO - Quantum and Secure Communication” – Ente capofila INRIM.

Con Decreto Ministeriale n. 2527 del 26 settembre 2017 il MIUR ha determinato i criteri per la valutazione dei progetti premiali a valere sul FOE 2016 fissando la scadenza per la presentazione dei progetti a 30 giorni dalla pubblicazione del suddetto decreto. Tuttavia, con nota MIUR Prot. 0020448 del 7 dicembre 2017, il Ministero ha accolto la richiesta pervenuta dalla maggior parte degli enti di ricerca di sospensione del termine per la presentazione dei programmi e progetti previsto dal decreto.

Infine, con Decreto Ministeriale n. 92 del 5 febbraio 2018 il MIUR ha pubblicato il riparto delle quote premiali 2016-2017, stanziando € 137.527.570, pari alla somma di € 69.527.570 del FOE per l'esercizio finanziario 2016 e di € 68.000.000 destinati per l'esercizio finanziario 2017 in via sperimentale al finanziamento premiale di attività e di specifici programmi, destinando al CNR una quota pari a € 51.357.068,17.

5. RAPPORTI INTERNAZIONALI

La ricerca, in qualunque struttura, deve nutrirsi di un confronto continuo intra ed extramurale, sia attraverso strumenti di collaborazione, che di competizione. La propensione della rete CNR a riconoscersi in un sistema aperto alla comunità internazionale, con la partecipazione a progetti di ricerca e trasferimento tecnologico internazionali di riconosciuta validità, dimostra la vitalità dell'Ente e la sua centralità nel sistema della ricerca italiana. L'indubbia capacità delle strutture CNR di competere sullo scenario globale, è confermata dai risultati raggiunti nella partecipazione a bandi europei, nazionali e regionali, spesso in partnership con importanti realtà del mondo produttivo anche extra-nazionali.

Al fine di rafforzare il proprio processo di internazionalizzazione, l'Ente continuerà a svolgere il ruolo guida nella rappresentanza della ricerca italiana in Europa e a livello internazionale nei consessi più operativi, nei think-tank più prestigiosi e nei rapporti con i grandi gruppi industriali extra-europei rappresentati a Bruxelles (es. Hitachi Corp).

L'ulteriore consolidamento della posizione dell'Ente a livello europeo ed internazionale richiede di potenziare ulteriormente la presenza strutturata a Bruxelles e di rafforzare il canale di comunicazione con la rete a livello nazionale e internazionale, attivando un fattivo dialogo con istituzioni e imprese.

5.1. Politiche europee e rapporti con l'UE

Il programma di ricerca e innovazione 2014-2020 "Horizon 2020" è lo strumento di attuazione del sistema complesso messo in opera dall'Unione Europea per favorire una maggiore competitività europea sul mercato globale. In considerazione del nuovo approccio strutturale mirato alla soluzione di grandi sfide sociali/globali, allineare parte delle strategie CNR con quelle europee, è stato un passo di fondamentale efficacia al fine di far progredire le attività di Ricerca e Innovazione del nostro Ente. L'attuale Programma Quadro si è infatti contraddistinto (e ancora si contraddistinguerà fino al 2021) per il suo deciso accento verso l'innovazione come pure per la volontà di promuovere sinergie con altre politiche tematiche, con le Iniziative di Programmazione Congiunta e con i fondi strutturali, affinché anche la ricerca possa contribuire più efficacemente alla strategia complessiva dell'Unione. In questo scenario la strategia del CNR mira anche ad accrescerne e ad aumentarne l'impatto sul sistema produttivo del Paese e sulla società nel suo complesso.

In tale contesto di sinergia tra iniziative intergovernative ma soprattutto di supporto alle scelte politiche, il CNR è presente in molti dei tavoli decisionali e di Segretariato delle Iniziative di Programmazione Congiunta, partecipando attivamente ad attività e strategie comuni a livello europeo. In tale contesto, il CNR (tra gli EPR europei) è uno degli attori principali a Bruxelles e nei gruppi di lavoro a supporto delle strategie e della programmazione nell'ambito delle iniziative Bluemed e PRIMA.

Il CNR, inoltre, è pienamente coinvolto nel processo di elaborazione dei bandi di finanziamento di Horizon 2020, sia attraverso il lavoro di promozione di particolari iniziative e infrastrutture, anche al Parlamento Europeo, che di partecipazione ai Comitati di Programma attraverso rappresentanti nazionali ed esperti in continua interazione con il MIUR e la Rappresentanza Permanente d'Italia presso la UE.

Le caratteristiche del programma "Horizon 2020" che ha adottato un approccio innovativo (evolvendosi da uno tematico a uno sistemico), si sono ben adattate alla trasversalità del nostro Ente e hanno indotto una proficua cooperazione fra le diverse strutture della nostra rete scientifica.

Con l'avvio a pieno regime di "Horizon2020", si è intensificata l'attività di formazione sulle modalità di partecipazione al Programma Quadro e per la formulazione delle nuove proposte.

Horizon 2020, con una dotazione finanziaria di circa 80 Miliardi di euro (30 dei quali ancora in assegnazione) rappresenta un enorme bacino di potenziali risorse. Malgrado il marcato accento verso l'innovazione e l'approccio di sistema (anziché puramente tematico) che lo caratterizzano, la rete scientifica CNR si è finora assicurata un finanziamento totale pari a € 158 510 298 euro con 371 progetti, il 27% dei quali con il ruolo di coordinatore. In base al numero di progetti vinti e di finanziamenti ottenuti, il CNR risulta lo stakeholder più competitivo in Italia ed il nono a livello europeo, dietro a Organizzazioni omologhe che possono contare su una massa critica nettamente superiore e su un sostegno finanziario nazionale ben più consistente.

In vista del prossimo Programma Quadro 2021-2027, di cui si cominciano ad intravedere le prime basi concettuali e ipotesi budgetarie, fondamentale è stato il posizionamento dell'Ente in relazione alla valutazione di medio termine di Horizon 2020, che costituirà l'ossatura principale del Nono Programma Quadro.

Attenzione a parte merita il capitolo delle "FET Flagship initiative" UE, che saranno avviate nel 2021, dove il CNR, unico stakeholder italiano invitato ai tavoli decisionali a Bruxelles, sta svolgendo un ruolo di raccordo della comunità scientifica nazionale ed Europea in tutte le tre macro-aree tematiche in fase di selezione (Health & Life Science; ICT for connected society; Energy, Environment & Climate Change) e quella sulle Tecnologie Quantistiche (Quantum

Technology Flagship) nel cui ambito il CNR è coordinatore dei principali attori internazionali coinvolti nella preparazione del progetto.

Anche in quest'anno è proseguita l'attività di accompagnamento e sostegno della rete scientifica per consolidare ed accrescere tasso di successo e budget acquisito.

TECHITALY 2017 ed evento rivolto ai Ricercatori italiani in Belgio

Le attività di promozione delle competenze del CNR nello scenario europeo hanno visto, anche nel 2017, il coinvolgimento dell'Ente nel Comitato Organizzatore di Techitaly. L'iniziativa, nata nel 2011, coordinata dall'Ambasciata d'Italia presso il Regno del Belgio - con il supporto della Rappresentanza Permanente d'Italia presso la UE - ha lo scopo di promuovere le più elevate competenze italiane nel settore della ricerca e della innovazione industriale. Il tema dell'edizione 2017 è stato quello degli sviluppi dell'Economia Circolare. La situazione politica nazionale ha poi suggerito all'Ambasciata una posticipazione della data dell'evento che è stato riprogrammato per il 2018. In sostituzione è stata organizzato (su sollecitazione e in cooperazione con l'Ambasciata) un incontro con i ricercatori e docenti italiani, a vario titolo operanti nei centri di ricerca ed Università belghe. L'evento ha visto la partecipazione anche del Presidente del CNR ed ha avuto lo scopo di riconfermare il posizionamento di eccellenza del nostro Ente nel panorama della ricerca internazionale.

Research and Innovation on SEcurity related Topics

Dal 2015 il CNR è co-chair, insieme a SOST (Spagna) e a LuxInnovation (Lussemburgo) del Gruppo di lavoro a Bruxelles che segue le analisi, i dibattiti, le proposte e le legislazioni comunitarie in termini di sicurezza e difesa nonché quelle tematiche spaziali che hanno connessioni e ricadute su di esse. Nel 2017 sono stati organizzati incontri ai quali hanno partecipato rappresentanti delle Ambasciate, di NATO, di EDA- European Defence Agency, della Commissione Europea e dell'EEAS - European External Action Service.

Tale attività è stata di cruciale importanza per gettare le basi della partecipazione dell'Ente alle attività che già si ipotizzano per il futuro programma UE dedicato alla ricerca nel settore della difesa ed anche per contribuire a far acquisire al CNR il ruolo di principale referente nazionale italiano per i CGE- CapTech Governmental Experts all'interno di EDA. Presso l'Ufficio CNR di Bruxelles è anche attiva (su nomina del Direttore del DIITET) la Segreteria di coordinamento dei CGE.

Programma COFUND-BANDIERA

Il Grant Agreement n. PCOFUND-GA-2012-600407 è entrato in vigore il 1 marzo 2013 per una durata di 48 mesi con scadenza al 28 febbraio 2017. L'impegno complessivo del progetto ammonta a circa 2 Ml €, di cui il 40% cofinanziato dall'Unione Europea.

Lo scopo del programma COFUND-BANDIERA è stato di favorire il rientro o l'attrazione di ricercatori esperti (experienced researchers: ricercatori con il dottorato o almeno 4 anni di esperienza di ricerca dopo la laurea magistrale) dall'estero, garantendo loro uno sviluppo di carriera in un contesto nazionale allargato alle strutture partecipanti al progetto Bandiera RITMARE, oltre che in cooperazione con le Istituzioni e i Paesi di provenienza.

Il coordinamento e management del progetto è stato curato dall'Ufficio Relazioni Europee e Internazionali che ha maturato competenze pluriennali in ambito di euro-progettazione fornendo supporto alla rete scientifica CNR. Inizialmente il Grant Agreement prevedeva la partecipazione dei due Progetti Bandiera Nanomax e RITMARE; successivamente, per problemi di durata e incertezza di finanziamento, il progetto Nanomax si è ritirato e l'attività è stata portata avanti in collaborazione con il solo progetto Bandiera RITMARE, che si è fatto carico di finanziare tutti e 13 i contratti co.co.co. previsti.

Per la gestione del progetto, è stato nominato il Management Board composto dal Direttore del Progetto RITMARE e suoi delegati, dal Coordinatore del Progetto "BANDIERA-COFUND" e da personale CNR coinvolto nella gestione.

Nell'ottica della dematerializzazione dei documenti, le candidature nell'ambito delle due selezioni bandite sono state sottomesse per via informatica attraverso un portale dedicato. Un apposito sito web è stato creato e gestito per fornire tutte le informazioni in modo trasparente e secondo i criteri dettati dalla normativa europea.

Gli ultimi mesi del progetto COFUND BANDIERA sono stati impegnati alla preparazione del report finale di attività e di spesa. Tali documenti, regolarmente presentati alla Commissione Europea e da quest'ultima approvati, hanno dato seguito al versamento del saldo contrattuale previsto.

Inoltre nei mesi successivi alla fine del progetto la Commissione Europea ha richiesto all'Ufficio Relazioni Europee e Internazionali di produrre un abstract aggiornato delle attività del progetto per la pubblicazione sul sito dalla UE – CORDIS nella sezione "Result in brief" al link https://cordis.europa.eu/project/rcn/108613_en.html

Programma MSCA CO-FUND INCIPIT

L'Ufficio Relazioni Europee e Internazionali partecipa, con personale dedicato, alla gestione del progetto INCIPIT - Innovative Life SCience PhD Programme in South ITaly – ID: 665403, cofinanziato da otto istituti del CNR e dall'UE quale azione H2020 MSCA CO-FUND. Il progetto, coordinato dal Dipartimento Scienze Biomediche del CNR e dall'Istituto di Genetica e Biofisica 'Adriano Buzzati Traverso', è un progetto internazionale, multidisciplinare e multisettoriale, destinato a giovani ricercatori di tutti i Paesi del mondo. Al 31.12.2017 INCIPIT conta 28 dottorandi contrattualizzati provenienti da: India, Portogallo, Spagna, Polonia, Egitto, Iran, Messico, Cina, Somalia, Cipro, Gran Bretagna, Libano, Italia, Francia, di cui il 61% sono donne. Altri candidati, che hanno risposto con esito positivo alle call internazionali, saranno contrattualizzati nel 2018. I dottorandi afferiscono a vari istituti del CNR: IGB, IAC, IBB, IBP, IPCB, IEOS, ICB, ICAR e si avvalgono della proficua collaborazione di tre scuole di dottorato: Università degli studi della Campania Luigi Vanvitelli, Università degli Studi di Napoli Federico II, Università degli Studi di Catania, oltre a vari partner industriali.

Nel corso dell'anno 2017, sono proseguite proficuamente le attività di ricerca nell'ambito dei rispettivi progetti relativi alle call 2016, sono state fatte le selezioni relative alla seconda call, organizzate le attività formative previste per i partecipanti al progetto, è stato organizzato – di concerto con la Commissione Europea - il 'Mid Term Fellows Meeting' (ottobre 2017), si è proceduto alla rendicontazione per il primo periodo di attività. INCIPIT, iniziato nel gennaio 2016 ha una durata triennale. Nell'ottica della dematerializzazione dei documenti, le candidature nell'ambito delle due selezioni bandite sono state sottomesse per via informatica. Un apposito sito web, creato nel 2016, è aggiornato all'occasione, al fine di fornire tutte le informazioni necessarie, in linea con la normativa comunitaria.

Partecipazione ad azioni UE per la regione euro-mediterranea

Il CNR – Ufficio Relazioni Europee e Internazionali ha partecipato al progetto MED-SPRING - "Mediterranean Science, Policy, Research and Innovation Gateway", cofinanziato dall'UE allo scopo di favorire la cooperazione euro-mediterranea in scienza, tecnologia e innovazione, con particolare riguardo al dialogo bi-regionale, istituzionale e con un focus specifico su: "food", "scarcity of natural resources", "energy". Partecipano a MED-SPRING 28 partner dei Paesi UE e del Mediterraneo. Il CNR è leader del Work Package (WP) "Institutional Funding Synergies" e membro del Management Board. Partecipa inoltre ad altri WP, soprattutto in relazione al dialogo politico e al capacity building.

Nel corso dell'anno 2017, Il CNR-UREI ha partecipato con un proprio contributo alla Conferenza Finale del progetto (Bruxelles, 06-07.07.2017), volto a discutere l'eredità e il valore aggiunto di MED-SPRING nonché le priorità di cooperazione scientifica e tecnologica per la regione euro-mediterranea.

Il CNR - Ufficio Relazioni Europee e Internazionali sede di Napoli partecipa, in qualità di partner, anche a ERANETMED – “Euro-Mediterranean Cooperation through ERANET joint activities and beyond”, progetto finanziato dall'UE per sostenere e incrementare il coordinamento dei programmi di ricerca europei e i relativi finanziamenti al fine di migliorare la collaborazione euro-mediterranea attraverso l'innovazione e la ricerca competitiva. Partecipano al progetto 24 tra Funding Agencies e Centri di Ricerca dei Paesi Euro-Med tra cui il Ministero dell'Istruzione, dell'Università e della Ricerca (MIUR). Il CNR, con il CNRS-Libano, è leader del WP “Support Sustainable Research through a Long-Lasting and Stable Cooperation”, e prende parte ai lavori del Managing Board.

Nel corso dell'anno 2017, il CNR – UREI ha supportato la rete scientifica dell'Ente alla partecipazione dei finanziamenti previsti per la terza call, ha partecipato, con altri partner del progetto, alla stesura della SRIA–Strategic Research and Innovation Agenda e allo sviluppo di sinergie tra i progetti finanziati dall'ERANET. In tale ottica, ha co-organizzato con i partner libanesi il meeting “SRA & Funding Agencies Meeting” (5-6.12.2017), ove si è discusso sia la partecipazione della comunità scientifica internazionale alle call di ERANET-MED, sia le tematiche per la cooperazione futura, in sinergia con le attività dell'iniziativa PRIMA -Partnership for Research and Innovation in the Mediterranean Area.

E' interesse dell'Ente che l'Italia guidi la cooperazione con i Paesi non UE del Mediterraneo e che il CNR partecipi, con la sua rete scientifica, ad un partenariato rinnovato in Ricerca e Innovazione. Con questo obiettivo il CNR prende parte, su delega del MIUR, ai lavori dell'Euro- Mediterranean Group of Senior Officials in Research and Innovation (22th meeting, Bruxelles, 25.01.2017 e 23th meeting, Bruxelles, 28.11.2017). In particolare, il primo incontro del GSO del 2017 è stato improntato alle iniziative nei settori agro-alimentare (PRIMA), ambientale-marino-marittimo (Blue MED), migrazioni. Si è dato il proprio contributo alla discussione inerente tali settori ed, in primis, alla preparazione della Conferenza dei Ministri della Ricerca Euro-Mediterranea di Malta (03-04.05.2017) e la Dichiarazione di Valletta. Allo stesso modo, per il 23rd EU-MED GSO meeting, si è contribuito all'intervento italiano, raccordandosi con il MIUR nonché con il rappresentante dell'Ad-Hoc Working Group Blue-MED designato nel Novembre 2017 dal MIUR e il Chair dell'iniziativa PRIMA.

Partecipazione ad azioni UE con l'America Latina

Visto il crescente interesse scientifico per azioni di cooperazione con i Paesi della regione America Latina e Caraibi, il CNR ha partecipato con € 300.000,00 alla seconda call del progetto ERANet-LAC – “Network of the European Union, Latin America and the Caribbean Countries on Joint Innovation and Research Activities” (7PQ) con deadline: 10 marzo 2016. Nel corso dell'anno 2017, si è seguito lo sviluppo dei 4 progetti finanziati dal CNR a seguito della succitata call, ci si è accordati con il coordinatore del progetto per partecipare alla terza call dell'ERANET, si è contribuito alla identificazione dei settori di maggiore interesse per le attività future. Purtroppo, per ristrettezze finanziarie, non si è potuto partecipare alla terza call. I rapporti instaurati con i numerosi partner del progetto hanno tuttavia consentito di identificare opportunità di finanziamento comunitario per gli anni 2018-19. Inoltre, il CNR partecipa all'IG-Gruppo di Interesse dei Centri di Ricerca e Funding Agencies, lanciato ufficialmente a Bruxelles il 15 marzo 2017, in occasione dell'incontro dei Senior Official dei Paesi dell'UE e dell'America Latina (14 marzo 2017).

L'Ufficio Relazioni Europee e Internazionali partecipa, su delega del MIUR ai meeting del EU-CELAC Joint Initiative on Research and Innovation (JIRI) Senior Official, contribuendo alla identificazione di priorità e strategie per la regione di riferimento. Nel corso dell'anno 2017 ha partecipato alla riunione preliminare dei delegati europei tenutasi a Bruxelles il 27.01.2017 con un flash report ed ha partecipato ai lavori del VI JIRI-SOM tenutosi a Bruxelles il 14-15.03.2017. Ha infine contribuito ai lavori del JIRI-SOM, organizzato a El-Salvador il 2.10.2017, raccordandosi con l'addetto scientifico Emilia Giorgetti, che vi ha partecipato per l'Italia.

Science Europe e Global Research Council

Il CNR partecipa inoltre alle attività di Science Europe (SE), l'Associazione europea costituita nel 2011 che riunisce 47 enti di ricerca (Research Funding Agencies e Research Performing Organisations) di 27 Paesi.

Nel corso degli ultimi due anni, a seguito dell'uscita da SE delle 4 Research Performing Organisations francesi (CNRS, CEA, INSERM e IRD) effettiva dal 2017, si è aperta un'ampia discussione sul ruolo e gli obiettivi dell'Associazione, sia nell'ambito degli organi istituzionali, sia attraverso contatti e riunioni informali tra le sole RPOs membri di SE. All'interno dell'ente sono stati valutati i pro e i contro rispetto all'opportunità di rimanere o meno nell'Associazione in relazione all'efficacia dell'azione di SE a livello europeo e internazionale, del valore aggiunto che la partecipazione a SE ha apportato in questi anni al CNR, nonché dell'impegno finanziario che la quota associativa comporta, alla luce anche di una revisione del calcolo delle quote che ha portato ad un aumento della cifra richiesta al CNR pari a circa 24 k€/anno a partire dal 2018. Per tali motivi

si è convenuto sull'opportunità di recedere dal SE e con comunicazione del Presidente del 21 dicembre 2017 è stata comunicata a Science Europe la decisione del CNR di lasciare l'Associazione con effetto dal 1 Gennaio 2019 (così come previsto dallo Statuto SE).

Gruppo Foresight S&T internazionale 2017

Nel corso del 2017 il progetto Foresight ha attuato iniziative di particolare rilievo che hanno interessato la formazione, l'organizzazione di eventi diversi e la gestione del progetto.

Sono stati inoltre confermate le attività del gruppo di lavoro (Gdl) acqua e del Gdl materiali (avviate nell'anno precedente).

Follow-up delle iniziative realizzate nel 2016.

Le iniziative realizzate nell'ambito del Progetto Foresight sono caratterizzate da una successione di azioni che prevedono: contatti preliminari con esperti e stesura di background document, organizzazione di workshop esplorativi e analisi dei risultati, organizzazione di workshop Face-to-Face (F2F) e stesura del rapporto finale che contenga indicazioni utili per gli stakeholder e per eventuali azioni successive (follow-up). In questo contesto, di particolare importanza e visibilità è risultata essere l'organizzazione dell'evento al Parlamento Europeo – “Foresight: driving EU towards a knowledge-based society”, con partecipazione del Presidente Inguscio e del Commissario EU Carlos Moedas che ha anche avviato cooperazioni con i servizi di foresight della Commissione europea.

Attività di Informazione/Formazione

Tra le azioni volte a favorire una più ampia partecipazione del CNR ai programmi di cooperazione europea, si inscrivono le quattro giornate formative su Horizon 2020 organizzate in Sede Centrale (ma fruibili anche via streaming) di concerto con l'Ufficio Formazione: 27 febbraio 2017 “Come scrivere una proposta di successo nel programma Marie-Sklodowska Curie in Horizon 2020”; 10 maggio 2017 “La ricerca europea extra-Horizon 2020: i programmi delle DG Ambiente, Giustizia, Istruzione e Cultura, COST e gli altri fondi per la cooperazione transfrontaliera”; 28 giugno 2017 “La Ricerca Innovativa, impatto e comunicazione: le tre chiavi del successo per i programmi europei”; 23 novembre 2017 “Gli aspetti legali e finanziari HORIZON 2020: dalla proposta alla firma del Grant Agreement”. L'Ufficio Relazioni Europee e Internazionali ha erogato ore di formazione ai ricercatori dell'Ente tramite docenti afferenti all'Ufficio stesso, ricorrendo per alcune materie specifiche a personale di USPO, di UVR, di Istituti CNR e dell'Agenzia per la Promozione della Ricerca Europea (APRE) nell'ambito di un accordo in tal senso.

L'Ufficio ha inoltre partecipato con propri docenti (e ulteriori docenti del CNR) alla realizzazione del Corso di Formazione su "Agevolazioni e Finanziamenti per Industria 4.0, Manifattura Digitale - Misure Nazionali, Programmi Comunitari" organizzato in collaborazione con la società di consulenza Green Hill Advisory e con lo studio legale Nctm e svoltosi a Roma durante le due giornate del 12 e 13 dicembre 2017. Il Corso intendeva fornire ai partecipanti (principalmente personale di PMI) competenze necessarie per accedere alle agevolazioni ed ai contributi Nazionali ed Europei per Industria 4.0 e Manifattura Digitale. I docenti CNR hanno realizzato moduli relativi alle seguenti tematiche:

- Horizon 2020 - Strutturazione della Proposta: Il Piano di lavoro: Work Packages, tasks, milestones e deliverables
- Governance del progetto, ruoli e responsabilità dei partner
- Horizon 2020 - La valutazione dei progetti: Workflow delle valutazioni: tempi, soggetti coinvolti, criteri di selezione
- Horizon 2020 - La gestione del finanziamento: Grant Agreement, Rendicontazione e Audit. Costi eleggibili, Report Periodici, Tenute Contabili
- Best Practice europee di Trasferimento Tecnologico.

E' stata inoltre realizzata una giornata di In/Formazione (trattasi di giornate dal taglio più convegnistico e con testimonianze di esperienze dirette da parte degli speaker, organizzate dall'Ufficio Relazioni Europee e Internazionali nelle aree di ricerca dell'Ente e trasmesse via streaming a tutta la rete), nel dettaglio: 26 giugno 2017 presso l'Area di Ricerca di Genova "Horizon 2020: come scrivere una proposta di successo", organizzata vista la volontà manifestata dal personale dell'Ente di comprendere meglio le modalità di partecipazione ed evitare errori riscontrati in passato nella sottomissione di proposte progettuali alla Commissione Europea.

L'Ufficio Relazioni Europee e Internazionali ha, altresì, realizzato un corso in lingua inglese con docenti propri e colleghi di USPO, il 6 e 7 giugno 2017, nella Sede Centrale (Aula Bisogno), nell'ambito del progetto DIPLOMAzia2, destinato a 27 borsisti di Paesi extra-europei, dal titolo: Training Days on "European Institutions and European Research programmes and strategies".

Tale corso era finalizzato a far conoscere ai borsisti sia gli Organi di Governo dell'Unione Europea, sia le fonti di finanziamento alla ricerca della UE destinata a giovani ricercatori di Paesi Extra-Europei. In particolare sono stati illustrati i programmi di Eccellenza Scientifica di Horizon2020 con specifico riguardo all'European Research Council e alle Marie Sklodowska Curie Action.

I borsisti sono rimasti soddisfatti delle informazioni ricevute, poiché alcuni di loro hanno svolto parte delle attività di formazione presso gli istituti CNR proprio su progetti europei finanziati alle strutture del CNR. Con le informazioni ricevute hanno sviluppato competenze sulla presentazione di nuove proposte progettuali, collaborando con i ricercatori degli istituti cui erano assegnati.

5.2. Attività Internazionali

Cooperazione bilaterale e multilaterale

La Cooperazione Scientifica Internazionale ha da sempre rappresentato un importante scopo istituzionale nell'ambito della missione e degli obiettivi del Consiglio Nazionale delle Ricerche, che ha avviato un processo di potenziamento dei propri rapporti internazionali, processo che è stato particolarmente sviluppato nel corso del 2017 seguendo alcune direttive: promozione della mobilità dei ricercatori (Short Term Mobility, Accordi bilaterali di Cooperazione Scientifica e Tecnologica con Enti omologhi stranieri, firma di nuovi Memoranda of Understanding e Laboratori congiunti).

Il CNR ha, fra le sue attività di natura internazionale più consolidate, la stipula di Accordi di Cooperazione Scientifica e Tecnologica con Enti omologhi stranieri per il finanziamento congiunto di: progetti comuni di ricerca (di durata biennale o triennale, svolti da gruppi di ricerca italiani e stranieri), candidature individuali per scambio libero e seminari bilaterali. Gli Accordi prevedono, in generale, tutte le discipline tranne nei casi di competenze specifiche dell'Ente straniero.

Nell'anno 2017 sono stati firmati:

- Accordo di cooperazione scientifica con la Academy of Sciences of Moldova (Moldova);
- Accordo di cooperazione scientifica con il Ministry of Education and Sport of the Republic of Albania (Albania);
- Accordo di cooperazione scientifica con il Ministry of Science and Technology (Taiwan);
- Accordo di cooperazione scientifica con la University of Malta (Malta);
- Accordo di cooperazione scientifica con la Secretaría de Educación Superior, Ciencia, Tecnología e Innovación (Ecuador)
- Accordo di cooperazione scientifica con il Ministry of Science and Technology of the People's Republic of China (Cina)
- Accordo di cooperazione scientifica con la National Science Foundation of China (Cina)

Nel corso sempre del 2017 è stato firmato il MoU (Febbraio 2017) tra l'INSEAN e la giapponese YAMAHA: in tale contesto la SPR RI ha supportato nell'elaborazione e nella pubblicazione del MoU stesso.

Per quanto riguarda i progetti comuni di ricerca, nell'ambito degli Accordi bilaterali, sono stati lanciati n. 14 bandi in risposta ai quali sono pervenute e sono state valutate, in totale, n. 410 domande.

Nel 2017 sono stati finanziati, complessivamente, 158 progetti svolti congiuntamente da ricercatori del CNR e di enti omologhi stranieri.

Accordo	N° progetti finanziati
CNR – CONICET (Argentina)	7
CNR – ANAS (Azerbaijan)	5
CNR – BAS (Bulgaria)	10
CNR – CAS (Rep. Ceca)	8
CNR – CAAS (Cina)	1
CNR – CACH (Cina)	5
CNR – CAS (Cina)	3
CNR – NRF (Corea del Sud)	3
CNR – ASRT (Egitto)	10
CNR – NRC (Egitto)	6
CNR – CNRS (Francia)	4
CNR – SRNSF (Georgia)	5
CNR – JSPS (Giappone)	4
CNR – CSIR (India)	5

CNR – CNRS-L (Libano)	7
CNR – CNRST (Marocco)	8
CNR – CINVESTAV (Messico)	2
CNR – CONACYT (Messico)	3
CNR – MoS (Montenegro)	5
CNR – CONACYT (Paraguay)	1
CNR – PAS (Polonia)	9
CNR – SAS (Rep. Slovacca)	11
CNR – RA (Romania)	5
CNR – RFBR (Russia)	10
CNR – MOST (Taiwan)	5
CNR – TUBITAK (Turchia)	4
CNR – MTA (Ungheria)	12
Totale	158

Nel 2017 sono stati finanziati, inoltre, 9 International Exchanges e 3 Newton Fellowships con la Royal Society (UK).

La spesa complessiva per gli Accordi di cooperazione scientifica, nel 2017, è stata di circa € 1.200.000,00.

Nel 2017, nell'ambito del programma Short Term Mobility, è stata lanciata soltanto una call. Sono state presentate 214 proposte (165 presentate da ricercatori italiani e 49 da ricercatori stranieri) e finanziati 77 soggiorni di ricerca di studiosi italiani e 26 stranieri per un totale di € 350.000,00.

Di seguito la distribuzione delle domande per Dipartimento:

Dipartimenti	Studiosi italiani finanziati	Studiosi stranieri finanziati
DTA	13	6
DISBA	5	3
DSB	12	1
DSFTM	12	6
DSCTM	8	2
DIET	19	5
DSU	8	3

Nel 2017 è stata lanciata la call per i Laboratori Congiunti Bilaterali Internazionali tematici, strumento di collaborazione internazionale:

call: a novembre 2017 sulle Scienze Biomediche.

Sono pervenute 20 domande di cui si attende l'esito della selezione per 2 laboratori congiunti biomedici con durata triennale (2018-2020).

Anche per i Laboratori Congiunti Archeologici Bilaterali Internazionali è stata lanciata una call a Novembre 2017. Sono pervenute 5 domande e selezionati 4 laboratori archeologici Congiunti Internazionali con durata biennale (2018-2019) e finanziamento annuale:

- con il LIBANO e l'ISMA-CNR di € 10.000,00
- con la GRECIA e l'IBAM -CNR di 7.600,00
- con il PERU' e l'IBAM-CNR di 9.800,00
- con l'IRAN e l'ISMA -CNR di 8.000,00

Progetto DIPLOMAzia 2

A fine novembre 2015 era stata firmata con il MAECI la Convenzione per la realizzazione del Corso di Formazione denominato "Scienze per la DIPLOMAzia 2: Programma di formazione plurisetoriale". Si tratta della seconda iniziativa finanziata dal MAECI al CNR per la formazione nel campo della ricerca scientifica di n. 30 borsisti provenienti dai Paesi Mediterranei (Egitto, Tunisia e Libano) e Paesi Balcani (Montenegro, Albania, Serbia).

I corsi sono relativi alle seguenti tematiche:

Ambiente/cambiamenti climatici/resilience con particolare riferimento all'area del Mediterraneo;

Gestione e utilizzo delle risorse agroalimentari finalizzate alla sostenibilità dell'agricoltura e della arboricoltura, e alla mitigazione degli effetti fisici e biologici dei cambiamenti climatici;

Governance della conoscenza, gestione, conservazione, valorizzazione e fruizione sostenibile dei Beni Culturali.

Sono stati coinvolti 11 istituti del CNR (ISAC-Roma, IRPI-Bari, IGG-Pisa, ISPA-Bari, IBIMET-Firenze, IVALSÀ-Firenze, ISPS-Bari, ISMA-Roma, IBAM-Catania, ITABC-Roma, ICVB-Roma).

Il costo totale del progetto è stato di € 711.788,72 con un contributo da parte del MAECI/AICS di € 497.209,61. Il progetto, di durata annuale, è iniziato il 3 ottobre 2016, dopo la riorganizzazione della Direzione Generale per la Cooperazione allo Sviluppo del MAECI, le cui attività tecnico-finanziarie sono state delegate all'Agenzia Italiana per la Cooperazione alla Sviluppo (AICS).

Sono pervenute n. 178 domande valutate da un Management Board che ha provveduto, in data 12/12/2016 a formulare la graduatoria di merito finale per ciascun corso e l'assegnazione delle borse ai vincitori.

La graduatoria è stata pubblicata sul sito web del CNR al link https://www.cnr.it/sites/default/files/public/Provvedimento_vincitori_signed-1.pdf

Dei 30 candidati vincitori, 27 hanno accettato la borsa di studio e hanno preso servizio nei primi giorni di febbraio 2017.

A metà del percorso formativo (Aprile 2017) è stato richiesto ai borsisti di compilare un questionario di valutazione sulla prima parte delle attività.

Successivamente il 6 e 7 giugno è stato proposto ai 27 borsisti un corso di formazione, presso la Sede Centrale del CNR, sul "Le istituzioni europee e le strategie europee sui programmi di ricerca".

Tale corso è stato finalizzato a far conoscere ai borsisti sia gli Organi di Governo dell'Unione Europea e sia alcune fonti di finanziamento alla ricerca della UE destinata a giovani ricercatori di Paesi Extra-Europei. In particolare sono stati illustrati i programmi di Eccellenza Scientifica di Horizon2020 con specifico riguardo all'European Research Council e alle Marie Skłodowska Curie Action.

In data 21 luglio 2017, si è tenuta presso la Sede Centrale del CNR la Conferenza finale del Progetto con gli interventi da parte dei tre coordinatori scientifici sulle tematiche e i programmi svolti, una breve presentazione da parte di ciascuno dei 27 borsisti sulla formazione ricevuta, sullo sviluppo della loro professionalità e sull'acquisizione di nuove conoscenze. Infine ci sono stati i saluti e gli auguri da parte dei rappresentanti dell'AICS e delle Relazioni Internazionali, ed il Presidente del CNR ha consegnato a ciascuno dei borsisti il "Certificate of attendance" con la valutazione finale conseguita.

Come attività di disseminazione sono state create delle pagine web sul sito del CNR al link <https://www.cnr.it/it/diplomazia2>, sono stati fatti tre comunicati stampa sul sito web del CNR: il primo all'inizio delle attività al link <https://www.cnr.it/it/news/7049/progetto-scienze-per-la-diplomazia2-programma-di-formazione-plurisettoriale>, il secondo all'arrivo dei borsisti del CNR al link <https://www.cnr.it/en/news/7282/al-via-diplomazia2-in-arrivo-al-cnr-30-borsisti-stranieri>, il terzo in occasione dell'evento finale <https://www.cnr.it/it/news/7594/con-la-diplomazia-la-scienza-va-lontano>.

Sono state redatte due pubblicazioni: una cartacea "DIPLOMAzia2 – Activity Report" – Edizioni CNR ISBN 978 88 8080 252 5 (pagine 179) ed una elettronica "Science and knowledge for Diplomacy" – Edizioni CNR ISBN 978 88 8080 253 2 che pubblicata sul sito web del CNR al link <https://www.cnr.it/it/diplomazia2>.

Organismi Internazionali

Il CNR attualmente aderisce per l'Italia a 35 Organismi scientifici internazionali non governativi e ha istituito 5 Commissioni operanti in quest'ambito (CNR-IUCr, CNR-IUGG, CNR-IUGS, CNR-IUPAC, CNR-URSI). La SPR 'Relazioni Internazionali' cura tutte le attività tecnico-scientifico e amministrativo-gestionale correlate.

Sulle pagine web del CNR relative agli Organismi e alle Commissioni (<https://www.cnr.it/it/organismi-scientifici-internazionali>), sono pubblicati tutti i documenti ufficiali inerenti. In particolare, nel 2017 sono state pubblicate le Relazioni redatte dai Rappresentanti e riferite alle attività del 2016, provvedimenti di sostituzione di rappresentanti e membri di commissione, verbali di riunioni di Commissioni, relazioni su eventi internazionali relativi agli Organismi internazionali, notizie sulla pagina web dell'Organismo ritenute rilevanti dal Rappresentante nazionale.

Anche nel 2017, l'impegno e la dedizione particolare di alcuni Rappresentanti nel panorama scientifico settoriale internazionale ha portato alla nomina di un Presidente italiano in una Union, incrementando così l'elenco di esperti italiani già presenti nelle Union in qualità di Presidente, Vice Presidente, Segretario Generale, Tesoriere, Membri nei Bureau, Chairs e Componenti di specifici comitati e commissioni internazionali. A livello di Union, sono stati conferiti anche Premi ad esperti italiani distinti per l'eccellenza del loro contributo scientifico.

Azioni strategiche congiunte con il MAE e con gli Addetti scientifici presso le rappresentanze diplomatiche italiane all'estero

Le azioni svolte nel 2017 hanno interessato:

- Partecipazione a incontri istituzionali presso il MAECI per la presentazione dei nuovi Ambasciatori italiani e presentazione delle collaborazioni scientifiche del CNR con: Canada, Russia, Svezia, Regno Unito, Lituania, Lettonia, Russia, Romania, Austria, Francia, Svizzera, Slovenia, Israele, Corea del sud, Paesi dell'Africa Occidentale. Il lavoro è stato svolto in collaborazione con i Dipartimenti.
- E' stato inoltre prodotto un approfondito aggiornamento delle collaborazioni con il Giappone in occasione dei lavori del tavolo tecnico Italia-Giappone che si è tenuto presso il MAECI il 7 giugno. Per il CNR, su iniziativa di questo ufficio, ha partecipato il Direttore del DIITET.
- E' proseguita la collaborazione con l'Addetto scientifico a Seoul, Prof. F. Cangarella, per i lavori della Commissione tecnico-scientifica (Dr. Ruggero Casacchia) voluta dall'Ambasciata italiana che ha messo a disposizione di giovani ricercatori italiani le risorse necessarie per trascorrere per un breve soggiorno in Corea, al fine di stabilire e/o consolidare collaborazioni bilaterali.
- Partecipazione all'incontro bilaterale CNR-CONICET (Roma, Casa Argentina, 13 ottobre) e presentazione della relazione "Collaborazioni bilaterali in atto tra CNR e CONICET e le opportunità di finanziamento".
- Partecipazione ai lavori della XI Commissioni Mista Italia-Arabia Saudita, tenuta presso il MAECI il 4 dicembre.

6. VALORIZZAZIONE DELLA RICERCA

Nel quadro del consolidamento dei servizi e del supporto fornito alla Rete e in coerenza con il nuovo ruolo assegnato alla valorizzazione dalla revisione statutaria, le attività svolte dalla Struttura di Particolare Rilievo Valorizzazione della Ricerca, pur a fronte di incertezze nelle prospettive e di un taglio sostanziale delle risorse disponibili, si sono ulteriormente rafforzate nell'ultimo anno, confermando i significativi risultati rispetto al contenimento dei costi, al miglioramento dei ritorni economici e all'integrazione con il resto delle attività dell'Ente.

La Struttura coordina e gestisce per l'Ente le funzioni di supporto al trasferimento tecnologico e alla valorizzazione dei risultati della Ricerca, avvalendosi di competenze interne qualificate in campo tecnico-scientifico, amministrativo-contabile e giuridico-gestionale, e distribuite su due sedi, utilizzando la collaborazione con Dipartimenti, Istituti e altre strutture dell'Amministrazione Centrale come strumento per realizzare una visione unitaria e integrata dell'Ente in materia di valorizzazione e rapporto con gli interlocutori esterni.

La Struttura opera attraverso 3 assi principali di attività:

- progettazione, sostegno e attuazione dei processi di trasferimento tecnologico e dell'attività di valorizzazione, anche in partenariato con altre Istituzioni;
- tutela, gestione e valorizzazione della proprietà intellettuale (IPR);
- stimolo alla progettazione di impresa spin-off della ricerca e sostegno alla loro realizzazione, seguito da un accompagnamento nelle fasi di crescita dell'impresa stessa.

6.1. Promozione e marketing

L'orientamento principale della Struttura è la concretizzazione delle relazioni tra le competenze dell'Ente e la realtà imprenditoriale, anche delle Piccole e Medie Imprese, riducendo le barriere tra domanda ed offerta, anche attraverso processi di mediazione che consentano un dialogo efficace in termini di comprensione dei bisogni di innovazione delle imprese e, nel pieno rispetto normativo, di una riduzione dei tempi decisionali, elemento chiave del successo del rapporto tra mondo della Ricerca e dell'Innovazione ed Impresa.

Esempi virtuosi sono:

- la creazione di un portafoglio di tecnologie disponibili, con ulteriore rafforzamento del Patto con CNA che, dall'inizio del 2017, vive un momento di consolidamento, in particolare, per l'attuazione di una importante esperienza pilota in Emilia Romagna e per l'attuazione di collaborazioni concrete in Toscana.
- il consolidamento della partecipazione della Struttura nella Rete EEN-Enterprise Europe Network, finanziata dalla Commissione Europea, sia attraverso il coordinamento congiunto con altri partner delle attività sul territorio nazionale, sia attraverso la partecipazione e l'organizzazione di attività di contatto (B2B) internazionali tra strutture di ricerca dell'Ente e Imprese, sia guidando il sistema ricerca-impresa verso la finanza diretta della Unione Europea e verso la finanza privata in ogni fase del processo di innovazione idea-ricerca-prodotto. Le attività connesse al Progetto EEN hanno prodotto anche l'aumento delle competenze del personale, sia attraverso attività formative, sia attraverso la partecipazione a Strutture di Coordinamento Europee che contribuiscono alle decisioni della Commissione. Il progetto, oltre a consentire la propria sostenibilità finanziaria, fornisce un supporto all'intera Struttura.
- la continuazione e rafforzamento di iniziative specifiche di promozione, quali il Consorzio BioTTasa+ e la Vetrina Brevetti nell'ambito della collaborazione con Fondazione Cotec e Unioncamere, che prevedono l'individuazione di un repertorio selezionato di tecnologie e DPI, sottoposti poi ad iniziative pilota di divulgazione e valorizzazione presso realtà industriali e avvio di nuove collaborazioni territoriali come quelle con le aree di ricerca del CNR. Più nel dettaglio: sulla base delle tecnologie/DPI presenti in questi database e in collaborazione con partner del mondo produttivo vengono organizzati incontri, dal taglio operativo, che intendono favorire lo sviluppo delle imprese attraverso un confronto con ricercatori del CNR, i quali presentano una selezione di opportunità tecnologiche – soprattutto nell'ambito tematico del biotech in senso lato (Agroalimentare, Farmaceutico e Biomedicale, Ambiente ed Energia) - e la loro applicabilità. Nel corso degli incontri vengono trattati anche i temi del sostegno finanziario all'innovazione, pitch esplicativi di tecnologie, illustrazione di best practices nei settori pubblico e privato. Gli incontri one-to-one fra i ricercatori e le imprese sono invece al centro della sessione pomeridiana di tali eventi.

Sempre con l'obiettivo di creare maggiore cultura nel settore del Trasferimento Tecnologico è stata organizzata, a novembre 2017 presso la sede centrale del CNR, e in collaborazione con l'Associazione Italiana Documentalisti Brevettuali (AIDB) l'evento "INDUSTRIA 4.0 E IOT, IL RUOLO DEI BREVETTI E DELL'INFORMAZIONE BREVETTUALE.

6.2. Tutela e valorizzazione IPR

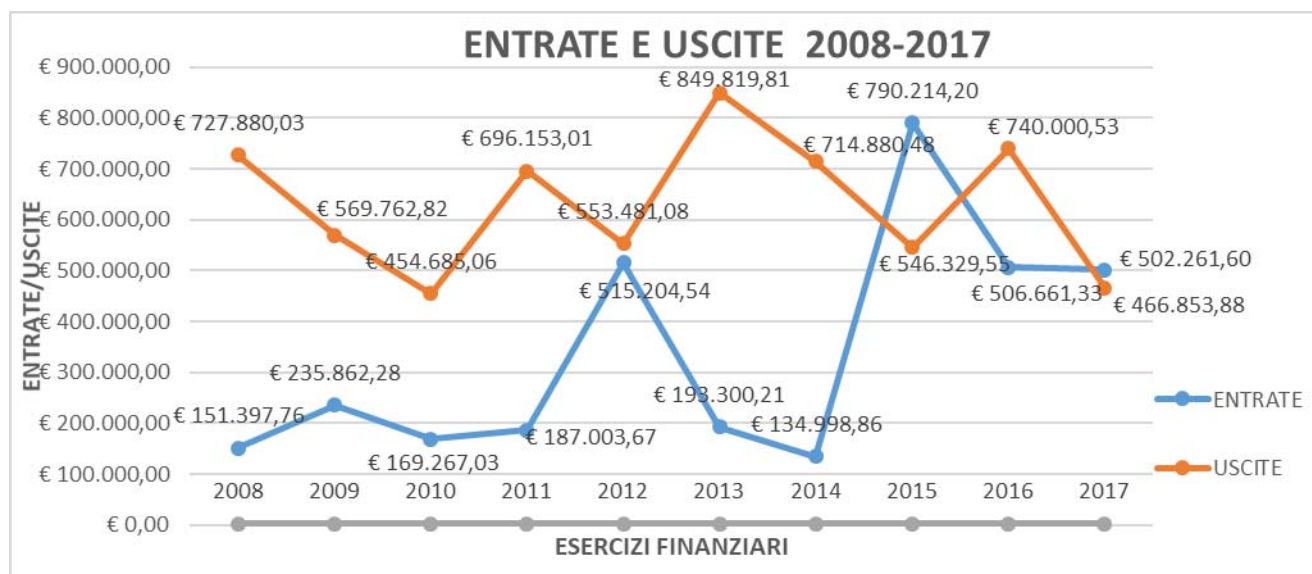
Per quanto riguarda la tutela e la gestione della proprietà intellettuale (IPR) nata dalla ricerca CNR, che costituisce una rilevante fonte di ritorno finanziario per l'Ente, gli Istituti e i singoli Inventori, oltre a rappresentare un "biglietto da visita" della concretezza dell'output tecnologico, la Struttura gestisce per conto dell'Ente un portafoglio – al 31.12.2017 - di circa 353 titoli di proprietà industriale, di cui 310 famiglie di brevetto, sviluppati all'interno della rete scientifica e in particolare attraverso la ricerca generata dal Dipartimento di Scienze Biomediche (18,4%) , di Scienze Fisiche e Tecnologie della Materia (30%) e di Scienze Chimiche e Tecnologie dei Materiali (21%) . Ogni anno, la Struttura riceve circa 50 nuove "comunicazioni preliminari di invenzione", ne valuta l'opportunità di tutela e cura il deposito/registrazione, in attuazione delle procedure stabilite dal Regolamento IPR.

Le Entrate 2017 (su competenza e residui) generate da sfruttamento dei brevetti ammontano a 502.261,60 € pari alla sommatoria tra quanto riscosso dall'Ente per entrate derivanti da licenze e diritti di opzione (407.101,60 €) e quanto riscosso da cessioni di brevetti (95.160,00 €).

Le Uscite nel 2017 (su competenza e residui) sono pari a 466.853,88 € e si riferiscono alle spese sostenute per il primo deposito e il successivo mantenimento dei brevetti e degli altri titoli di privativa industriale (prevalentemente nuove varietà vegetali e marchi).

Al 31.12.2017 le famiglie di brevetto e di altre privative industriali oggetto di valorizzazioni ancora attive – prevalentemente accordi di licenza e diritti di opzione– sono circa 130. Nel solo 2017 gli accordi di sfruttamento siglati coinvolgono circa 30 famiglie di trovati, di cui 15 mediante cessioni e l'altra metà mediante concessione di licenze e/o diritti di opzione.

E' opportuno, tuttavia, evidenziare che se da una parte è possibile tracciare le fatture relative alle vendite e alle licenze di brevetti in modo puntuale associandole al brevetto corrispondente, più complessa è l'analisi delle entrate quando il brevetto diviene parte di un processo di valorizzazione che passa attraverso altri strumenti, quali l'acquisizione di contratti di collaborazione e/o di sviluppo della tecnologia i cui beneficiari sono direttamente gli Istituti. Una misurazione del fatturato (attivo e passivo) 2009-2017, sottostimato in parte Entrate per i motivi qui ricordati, è rappresentata nel grafico che segue.



La gradualità e l'attenzione sulle strategie di intervento ha portato a un significativo incremento della performance complessiva nell'ultimo triennio, mai raggiunta prima, consentendo addirittura il conseguimento di un differenziale positivo tra ricavi e costi del triennio complessivo (cfr. grafico).

Occorre rilevare come un risultato molto rilevante che la Struttura Valorizzazione della Ricerca ha colto è la sensibilizzazione diffusa del personale dell'Ente sui temi della valorizzazione e la consapevolezza di questi ultimi che avere un riferimento centrale in tema di brevetti, contratti, e azioni di promozione e marketing è un sostegno importante soprattutto nella trattativa con le imprese, essendo la rilevanza del Brand CNR, rispetto a quello del singolo ricercatore o istituto, un elemento discriminante nel pieno successo di una trattativa. Si segnala, a questo riguardo, che nei soli primi 5 mesi del 2018, l'ammontare del fatturato attivo della Struttura supera il milione di Euro (a fronte di costi che rimangono in linea con la media degli anni precedenti).

Nel corso del 2017 sono state proposte dalla Struttura Valorizzazione della Ricerca le modalità operative di evidenza pubblica per la valorizzazione del Portafoglio IPR del CNR mediante uno schema di Avviso Pubblico di Manifestazione di Interesse approvato dal CdA con Deliberazione n.15 del 23 gennaio 2018.

A fronte di una gestione sempre più complessa sia per gli accresciuti volumi d'affari trattati sia per la eterogeneità della stessa, la Struttura ha arricchito il data mart dei trovati all'interno del data warehouse dell'Ente; ha sviluppato l'analisi per l'evoluzione della reportistica attualmente disponibile, prevedendo la realizzazione di un nuovo cruscotto per data discovery e di reportistica dinamica per la visualizzazione di costi e ricavi.

6.3. Promozione e sostegno SPIN-OFF

Il CNR promuove dai primi anni 2000 la nascita di imprese spin-off, aventi come fine primario l'utilizzazione imprenditoriale, in contesti innovativi, dei risultati della ricerca svolta all'interno dell'Ente e lo sviluppo di nuovi prodotti e servizi che da questa scaturiscono.

Le imprese spin-off, che rappresentano una efficace forma di valorizzazione della conoscenza e di trasferimento tecnologico al tessuto produttivo, vedono il coinvolgimento diretto del personale CNR in collaborazione con altri attori, quali istituzioni pubbliche di ricerca, soggetti imprenditoriali e finanziari.

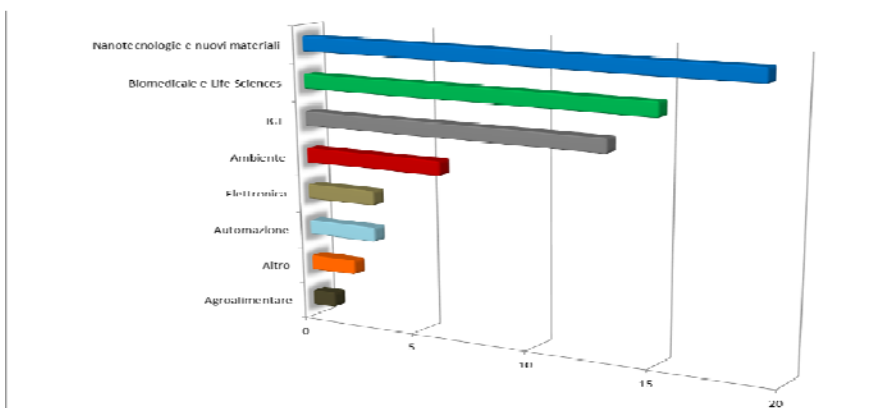
In questi anni, il processo di promozione e sostegno per la creazione di impresa si è articolato in fasi successive, caratterizzate da diverse policy che si sono tradotte in differenti regolamentazioni, dalla prima del 2001 a quella attuale, tese a disciplinare le modalità e le procedure per l'avvio delle imprese spin-off e la partecipazione del CNR e del personale alle imprese stesse.

Il Regolamento Spin-off vigente, in vigore da fine 2013, ha modificato la normativa precedente, individuando una sola tipologia di impresa, necessariamente partecipata dall'Ente, disciplinando la permanenza dell'Ente nel capitale sociale e dei ricercatori nelle attività dell'impresa e affiancando il processo decisionale con competenze, tecnico-scientifiche e manageriali, presenti nella Commissione per la valutazione delle proposte di avvio delle imprese spin-off.

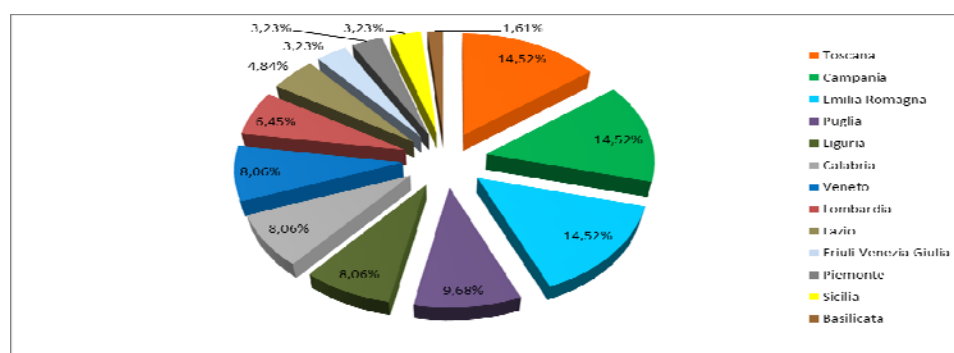
L'obiettivo dell'Ente è quello di incoraggiare lo sviluppo di iniziative in grado di produrre ricadute positive su competitività, innovazione e occupazione, sostenendo progetti di impresa sostenibili sul piano tecnologico e industriale con capacità di crescita e di attrazione di investitori.

Alla data attuale il CNR ha favorito la nascita di 62 nuove società (di cui 9 liquidate). Di queste, circa un terzo è attiva nei settori delle Nanotecnologie e nuovi materiali, un quarto nei settori Biomedicale e Life sciences, un quinto nell'ICT e la restante parte è divisa tra Ambiente, Elettronica, Automazione e Agroalimentare.

Di seguito alcuni dati di sintesi.



Spin-off CNR –Settori di attività



Spin-off CNR –Distribuzione geografica

Va inoltre segnalata, negli ultimi anni, la maggiore capacità di diversi spin-off di attrarre il sostegno di investitori, specializzati nell’early stage financing, che hanno valutato positivamente le possibilità di sviluppo dell’idea imprenditoriale, come evidenziato nel “Rapporto finale sulla Terza Missione” dell’ANVUR (VQR 2011-2014), pubblicato nel 2017.

Nel corso del 2017 si è costituita una nuova impresa spin-off, scaturita dall’Istituto per la Sintesi Organica e la Fotoreattività di Bologna, denominata Kerline S.r.l., operante nel campo del recupero di prodotti di scarto, per applicazioni nel settore cosmetico e cosmeceutico.

A seguito dell’emanazione del D.lgs. n. 175/2016 “Testo unico in materia di società a partecipazione pubblica” come integrato dal D.lgs. n. 100/2017, la Struttura è stata impegnata in attività di analisi e studio per la verifica dell’applicabilità alle società spin-off della nuova normativa sulle partecipate pubbliche e nella definizione dei processi per l’attivazione delle nuove imprese.

Due ulteriori proposte spin-off sono in corso di valutazione, a seguito dei chiarimenti normativi sopra esposti.

Nel periodo di riferimento, la Struttura ha fornito il supporto specialistico ai proponenti CNR e agli altri shareholder in relazione a più di 9 nuovi progetti di impresa spin-off, di cui alcuni in stato di definizione più avanzata, da sottoporre alla valutazione della Commissione Spin-off, che è attualmente in attesa di rinnovo.

Nel corso dell’anno è stata effettuata la Ricognizione straordinaria delle Società Spin-off partecipate del CNR, richiesta ai sensi degli articoli 20 e 24 del D. Lgs.175/2016, con adozione del relativo piano di razionalizzazione, che, con riferimento agli spin-off, trova applicazione decorsi 5 anni dalla loro costituzione.

La Struttura supporta la rete scientifica in tutto il processo che va dallo scouting delle idee potenzialmente meritevoli di sviluppo alla realizzazione della nuova impresa, con azioni che hanno riguardato l'assistenza per il business planning, l'istruttoria per gli Organi di governo dell'Ente, la promozione dei progetti di impresa, la gestione della partecipazione del CNR nelle società, il monitoraggio e le attività di diffusione e formazione.

Al fine di potenziare le possibilità di successo delle iniziative, sono proseguite attività volte a rafforzare i rapporti tra potenziali imprenditori, sistema industriale e istituzioni finanziarie/venture capital.

In tale ambito, è stata promossa la partecipazione delle imprese spin-off e delle idee imprenditoriali a manifestazioni nazionali e internazionali per il potenziamento delle collaborazioni con partner industriali e l'attrazione di investimenti, tramite la specifica selezione dei progetti di impresa e l'adesione della rete CNR a call for ideas per il finanziamento di nuova impresa innovativa.

La Struttura ha partecipato ad altre iniziative sul territorio, quali la Start Cup Lazio 2017, di cui è soggetto promotore da diversi anni - congiuntamente con i principali Atenei e Centri di Ricerca, Incubatori, realtà imprenditoriali, finanziarie e associazioni di categoria presenti nel Lazio – che ha visto, tra i vincitori della Business Plan Competition, un progetto imprenditoriale dell'Ente.

Al fine di aumentare l'efficienza e l'efficacia del sostegno ai processi di sviluppo delle potenzialità imprenditoriali, si intendono implementare le azioni per la diffusione di una cultura imprenditoriale della ricerca, attraverso interventi di formazione ad hoc e comparazione con le best practice anche a livello internazionale.

7. PARTECIPAZIONI SOCIETARIE E ACCORDI DI RICERCA

7.1. Le partecipazioni del CNR

In generale, lo scopo della partecipazione CNR alle joint ventures è quello di promuovere e sviluppare complessi progetti di ricerca scientifico-tecnologica su specifiche tematiche che necessitano l'integrazione di diverse competenze. Il termine joint venture è utilizzato per definire le varie tipologie di accordi che si instaurano tra il CNR ed altri soggetti pubblici e privati, in particolare consorzi, società consortili, fondazioni, GEIE. Al 31 dicembre 2017 le partecipazioni del CNR, suddivise per afferenza dipartimentale (TABELLA 1 – GRAFICO 1), risultano ammontare complessivamente a 144.

LE PARTECIPAZIONI DEL CNR									
RAGIONE GIURIDICA	DIPARTIMENTI								TOTALE
	DIITET	DTA	DISBA	DSB	DSCTM	DSFTM	DSU	NA	
Società Consortile	16	8	7	7	6	12	4	0	60
Consorzio	5	3	1	2	1	2	2	0	16
Società	1	0	0	0	0	3	0	2	6
Associazione	19	5	6	3	6	3	4	2	48
Fondazione	4	1	1	3	2	1	1	0	13
GEIE	1	0	0	0	0	0	0	0	1
TOTALE	46	17	15	15	15	21	11	4	144

TABELLA 1 - tipologia giuridica delle partecipazioni rispetto all'afferenza dipartimentale

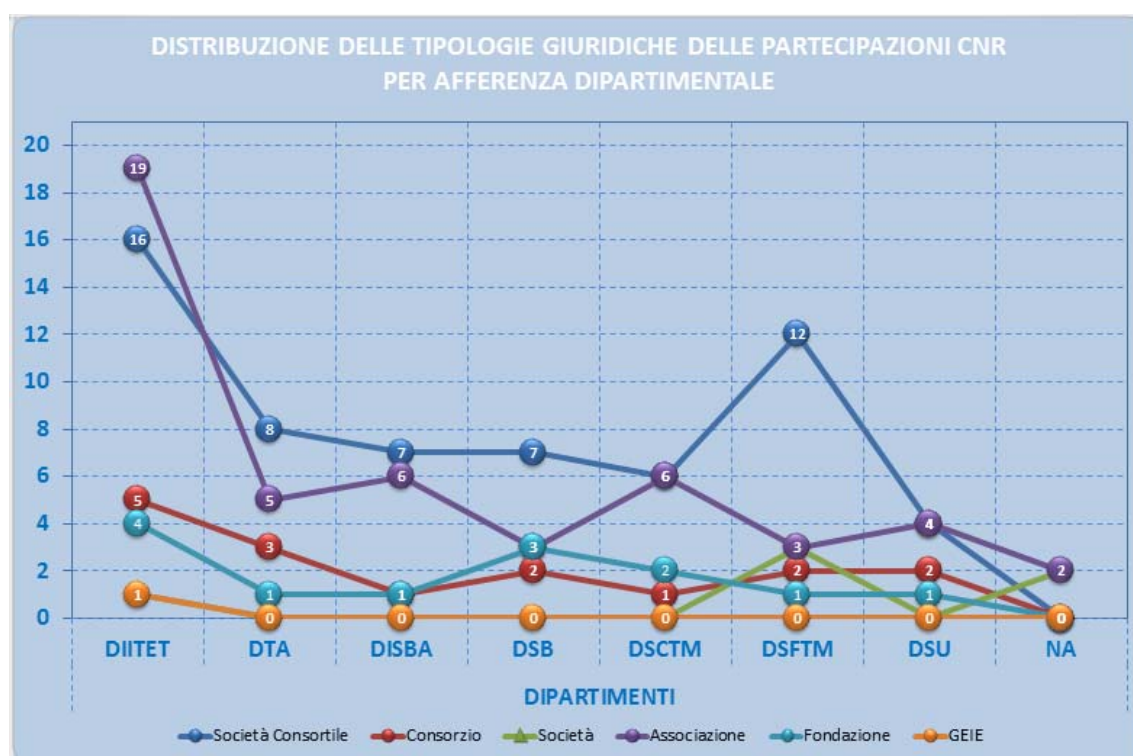


GRAFICO 1 - distribuzione giuridica delle partecipazioni rispetto all'afferenza dipartimentale

Il Decreto Legislativo 19 agosto 2016, n. 175 recante Testo Unico in materia di società a partecipazione pubblica, (come integrato dal Decreto Legislativo 16 giugno 2017, n. 100), ha riordinato la legislazione sulle società partecipate dalle Pubbliche Amministrazioni e dispone una serie di abrogazioni di norme il cui coordinamento era divenuto sempre più arduo per gli operatori del settore.

L'intervento normativo riconduce in un quadro organico alcune puntuali disposizioni legislative già vigenti volte a disciplinare l'uso, da parte delle amministrazioni pubbliche, dello strumento societario. Inoltre, sono introdotti una serie ulteriore di divieti, obblighi e controlli che rendono giuridicamente rilevante e sanzionabile l'abuso delle partecipazioni pubbliche. È poi definito un vero e proprio statuto normativo delle società a controllo pubblico e, più in generale, delle società che siano anche solo partecipate da pubbliche amministrazioni, riguardo a una molteplicità di profili, come, per esempio: i limiti alla costituzione di nuove società ed al mantenimento delle partecipazioni eventualmente già possedute; l'organizzazione interna delle società; la loro gestione, la disciplina dei requisiti e dei compensi degli amministratori, la disciplina del personale, la responsabilità degli enti partecipanti e dei componenti degli organi delle società partecipate; il controllo giudiziario sull'amministrazione delle società stesse, la crisi di impresa.

Il fatto della partecipazione pubblica può poi essere – da solo o insieme ad altre circostanze – motivo di attrazione nelle discipline dei contratti pubblici, dei controlli contabili, dei reati contro la pubblica amministrazione. Per contenere e controllare il fenomeno, negli ultimi anni alcune norme hanno sottoposto le società pubbliche a limiti speciali quanto al numero e ai compensi degli amministratori e dei sindaci.

A seguito del Decreto Legislativo n. 175/2016, i Ministeri, per le nuove iniziative dagli stessi finanziati, promuovono quali forme giuridiche l'Associazione con riconoscimento giuridico oppure la Fondazione. Esemplicativo, da tale punto di vista è l'avviso per lo sviluppo e potenziamento di nuovi 4 cluster tecnologici nazionale (Decreto Direttoriale 3 agosto 2016, n. 1610) del MIUR che indica appunto l'Associazione con riconoscimento giuridico e la Fondazione quali strutture giuridiche utilizzabili.

In ottemperanza a quanto disposto dall'art. 20 del Testo Unico in merito alla revisione straordinaria delle Partecipazioni Pubbliche, la Struttura scrivente ha predisposto la relazione istruttoria per l'adozione della delibera del Consiglio di Amministrazione n. 117/2017 in data 26 settembre 2017. Questa ha deliberato l'approvazione della ricognizione delle partecipazioni, prospettando sulla base dei criteri dettati dalla norma oltre a quelli assunti come aggiuntivi dal CNR ed ai pareri forniti dai Dipartimenti CNR di afferenza di ciascuna Partecipazione, il mantenimento delle 44 partecipate di

cui alla TABELLA 2 e la dismissione delle 23 società di cui alla TABELLA 3.

TABELLA 2 - Partecipazioni Societarie mantenute	
1	ASTER S.c.p.a
2	C.I.R.A. (Centro Italiano di Ricerche Aerospaziali) S.c.p.a.
3	CRATI S.c.r.l.
4	IMAST - Distretto sull'Ingegneria dei Materiali Polimerici e Compositi e Strutture S.c.r.l.;
5	BioGem S.c.r.l.
6	CALPARK Parco Scientifico e Tecnologico della Calabria S.c.p.a.
7	Sincrotrone Trieste S.c.p.a. – Società di Interesse Nazionale
8	DHITECH Distretto Tecnologico High Tech S.c.r.l.
9	TEST Technology, Environment, Safety, Transport S.c.r.l.
10	ProdAI S.c.r.l.
11	CeRICT – Centro Regionale Information and Communication Technology S.c.r.l.
12	SIIT S.c.p.a. – Sistemi Intelligenti Integrati Tecnologie
13	Centro Regionale di Competenza Nuove Tecnologie per le Attività Produttive S.c.r.l.
14	Centro Regionale di Competenza in Biotecnologie Industriali BioTekNet S.c.pa.
15	Sicilia Navtec - Consorzio di Ricerca per l'Innovazione Tecnologica, Sicilia Trasporti Navali, Commerciali e da Diporto S.c.r.l.
16	Distretto Tecnologico Sicilia Micro e Nano Sistemi S.c.r.l.
17	Consorzio di Ricerca per l'Innovazione Tecnologica Sicilia Agrobio e Pesca Ecocompatibile S.c.r.l.
18	Di.T.N.E. - Distretto Tecnologico Nazionale sull'Energia S.c.r.l.
19	MIST E-R - Laboratorio Micro e Submicro Tecnologie Abilitanti dell'Emilia Romagna S.c.r.l.
20	DTA - Distretto Tecnologico Aerospaziale della Campania S.c.r.l.
21	CoiRICH S.c.r.l. Italian Research Infrastructure for Cultural Heritage S.c.rl.
22	INNOVA - Centro per lo Sviluppo ed il Trasferimento dell'Innovazione nel Settore dei Beni Culturali ed Ambientali S.c.r.l.
23	C&I Cultura & Innovazione S.c.r.l.
24	Centro per gli Studi di Tecnica Navale Cetena S.p.A.
25	CertiMac S.c.r.l.
26	PTTB - Progetto Traduzione Talmud Babilonese S.c.r.l.
27	Proambiente S.c.r.l.
28	STRESS - Sviluppo Tecnologie e Ricerca per l'Edilizia Sismicamente Sicura ed Ecosostenibile S.c.r.l.
29	LINFA S.c.r.l.
30	INNOVAAL Aggregazione Pubblico-Privata per l'Active & Assisted Living S.c.r.l.
31	Synesis S.c.r.l.
32	Centro di Competenza ICT-SUD S.c.r.l.
33	DLTM - Distretto Ligure delle Tecnologie Marine S.c.r.l.
34	CNCCS Collezione Nazionale di Composti Chimici e Centro Screening S.c.r.l.
35	MEDIS Distretto Meccatronico Regionale della Puglia S.c.r.l.
36	DAC Distretto Tecnologico Aerospaziale della Campania S.c.r.l.
37	SI4LIFE – Scienza e Impresa Insieme per Migliorare la Qualità della Vita S.c.r.l.

38	H-BIO Puglia - Distretto Tecnologico Pugliese Salute dell'Uomo e Biotecnologie S.c.r.l.
39	Distretto Tecnologico Campania Bioscience S.c.r.l.
40	eHealthNet S.c.r.l.
41	DASS - Distretto Aerospaziale Sardegna S.c.r.l
42	SI Lab Calabria S.c.r.l.
43	TICASS - Tecnologie Innovative per il Controllo Ambientale e lo Sviluppo Sostenibile S.c.r.l.
44	DITECFER - Distretto per le Tecnologie Ferroviarie, l'Alta Velocità e la Sicurezza delle Reti S.c.r.l..

Sono state quindi avviate le procedure per la dismissione delle società partecipate di cui alla TABELLA 3 che costituiscono oltre 1/3 del totale. Tali procedure si formalizzeranno nel recesso dell'Ente o nella cessione della propria quota di partecipazione secondo le disposizioni statutarie, o nell'accelerazione del processo di liquidazione.

TABELLA 3 - Partecipazioni societarie dismesse (comprehensive di quelle in liquidazione)

1	Laboratorio di Tecnologie Oncologiche HSR-Giglio S.c.r.l.;
2	R&D LOG - Logistica, Ricerca e Sviluppo S.c.r.l. (R&D LOG);
3	DFM -Diagnostica e Farmaceutica Molecolari S.c.r.l.;
4	CISI - Consorzio Interdisciplinare di Studi Biomolecolari ed Applicazioni Industriali S.c.r.l.;
5	MeDEA-QUALIMED S.c.r.L
6	EnerGea S.c.r.l.;
7	Portici Innovazione S.c.r.l.;
8	Agorasophia S.r.l.;
9	CIP - Centro Italiano Packaging s.r.l.;
10	DaRE - Distretto Agroalimentare Regionale S.c.r.l.;
11	The Evitherm Society Private Company Limited by Guarantee;
12	MIT - Meridionale Innovazione Trasporti S.c.r.l.; (in liquidazione);
13	TOP- IN Tecnologie Optoelettroniche per l'Industria S.c.r.l.
14	Consorzio Roma Ricerche S.c.r.l. (in liquidazione)
15	PASTIS - Centro Nazionale per la Ricerca e lo Sviluppo dei Materiali S.c.r.l. (C.N.R.S.M.- in liquidazione)
16	CAMPEC Consorzio per le Applicazioni nei Materiali Polimerici e Compositi S.c.r.l. ; (in liquidazione)
17	THEMIS - Telescopio Heliografico para el Estudio del Magnetismo y la Inestabilidades Solares Sociedad Limitada (in liquidazione)
18	AMRA Analisi e Monitoraggio del Rischio Ambientale S.c.r.l. (in liquidazione)
19	BIOSISTEMA - Consorzio per le Biotecnologie Avanzate Biosistema S.c.r.l (in liquidazione)
20	CeRTA - Centri Regionali per le Tecnologie Agroalimentari S.c.r.l. ; (in liquidazione)

21	Impresambiente S.c.r.l.(avvio fase di liquidazione)
22	CTT APRAS Centro di Competenza Tecnologica su Analisi e Prevenzione del Rischio Ambientale della Sardegna S.c.r.l. (in liquidazione)
23	EIMM European Institute of Molecular Magnetism S .c.r.l (in liquidazione)

Nel corso del 2017 è stata rilevata l'esistenza di Organismi partecipati (italiani e stranieri), per le quali la partecipazione del CNR risultava promossa da strutture della propria rete scientifica e che, non noti a livello centrale, non sono gestiti dall'Amministrazione centrale.

Sulla base dei dati e della documentazione istitutiva acquisita per ciascun Organismo, la SPR Partecipazioni Societarie e Convenzioni ha inoltrato al Consiglio di Amministrazione una nota informativa in base alla quale il Consiglio di Amministrazione, nella riunione del 19 dicembre 2017, ha preso atto della situazione e ha indicato la necessità di acquisire ulteriori dati e documenti con l'obiettivo di assumere ulteriori e informate decisioni in merito.

Tale decisione assume particolare rilievo ai fini del necessario loro monitoraggio e del rispetto di disposizioni di legge, quali quelle relative alla trasparenza e al monitoraggio degli Organismi partecipati, che comportano l'obbligo annuale a inviare e pubblicare, un'articolata serie di dati al MEF e al Ministero della Funzione Pubblica.

Nel corso dell'anno il CNR ha partecipato alla costituzione dei Cluster Tecnologici Nazionali: BIG (Blue Italian Growth), Energia (CTN Energia), Made in Italy (in forma abbreviata "MinIt") e "Fondazione TICHE – Fondazione di Partecipazione".

L'Ente ha altresì partecipato alla costituzione di cinque Associazioni Cluster, con sede in Bologna nell'ambito della Smart Specialisation Strategy promossa dalla Regione Emilia-Romagna. Tali Cluster sono: Agroalimentare, Meccatronica e Motoristica, Energia e Sviluppo Sostenibile, Industrie della Salute, Edilizia e Costruzioni.

7.2. Accordi e convenzioni di ricerca

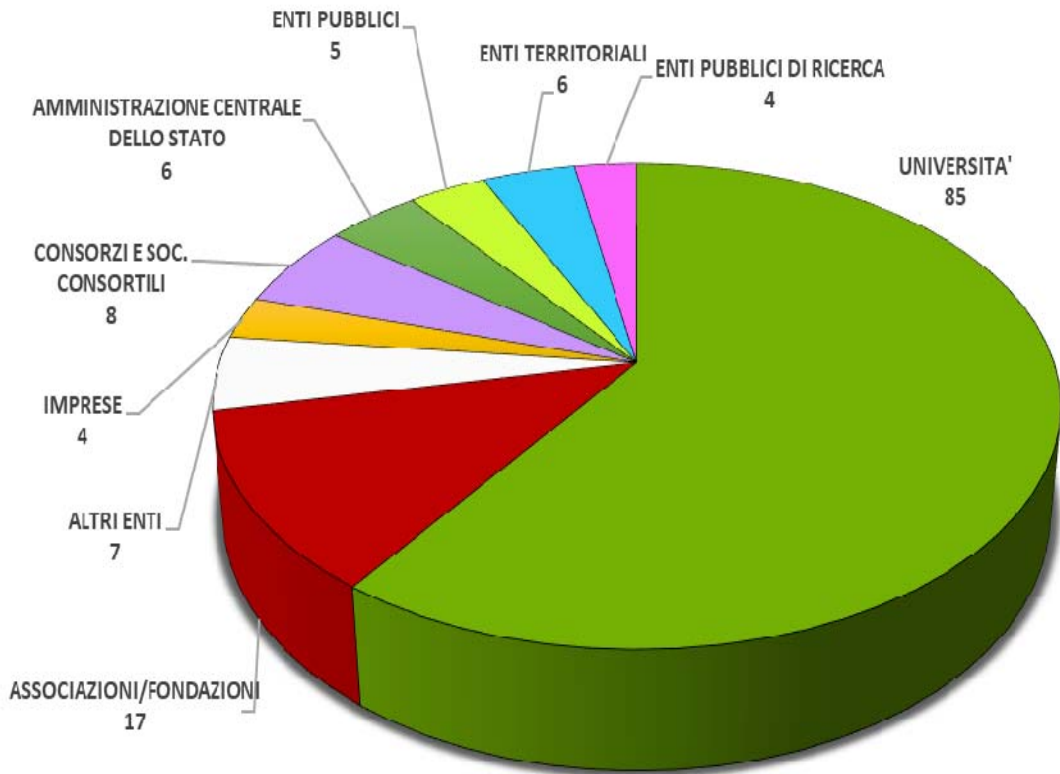
Il CNR, in quanto Ente multidisciplinare, punta, oltre al potenziamento delle capacità interne, anche all'ampliamento della già vasta rete di relazioni con l'esterno affinché le attività di ricerca nelle macro-aree scientifiche, identificate nei Dipartimenti, possano trovare una loro collocazione nello scenario della rete scientifica nazionale ed europea.

Tale obiettivo viene perseguito attraverso la creazione ed il consolidamento di una rete di legami programmatici a carattere sistematico e duraturo, finalizzati a valorizzare la sinergia tra il sistema pubblico della ricerca, lo Stato e le imprese e necessari ad accrescere le capacità competitive del paese promuovendone quindi l'innovazione.

Gli accordi fra amministrazioni pubbliche, rientranti nell'ambito degli accordi organizzativi, sono strumenti di semplificazione dell'azione amministrativa e di coordinamento tra amministrazioni e vengono disciplinati dall'art. 15 della l. n. 241/1990. Lo strumento dell'accordo di collaborazione è stato mutuato dall'ordinamento interno del CNR che all'art. 26 del Regolamento di organizzazione di funzionamento che, nel perseguire le finalità dello Statuto, detta: "i rapporti di collaborazione nell'attività di ricerca tra il CNR e soggetti pubblici e privati, italiani e stranieri sono regolati attraverso contratti aventi come riferimento di massima la seguente tipologia: a) protocolli d'intesa; b) accordi quadro; c) convenzioni operative".

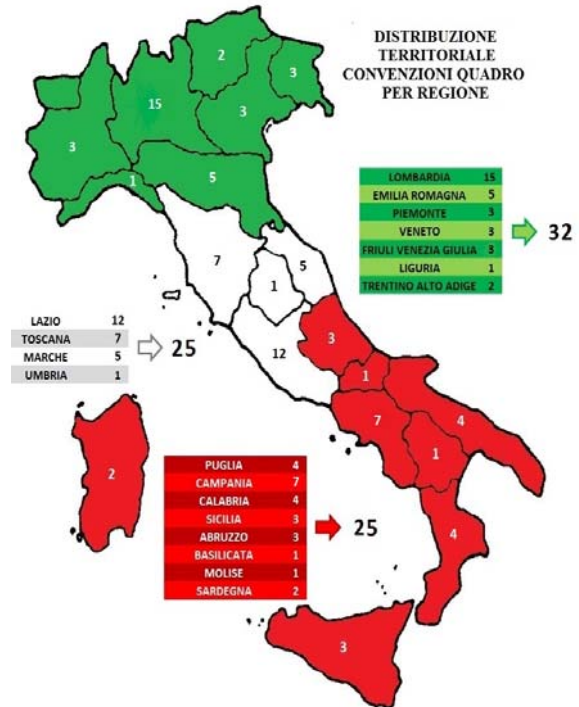
In particolare l'art. 26 persegue le finalità previste dallo Statuto, entrato in vigore il 1° maggio 2015, che individua tra gli obiettivi strategici del CNR l'attivazione di rapporti di collaborazione, nell'attività di ricerca tra il CNR e la sua Rete scientifica, con altri soggetti pubblici e privati, italiani e stranieri che costituiscono il presupposto per lo sviluppo scientifico, tecnologico, economico e sociale del Paese. In particolare le categorie di soggetti con il quale negli ultimi anni l'ente ha attivato rapporti di collaborazione sono:

ACCORDI E CONVENZIONI



7.3. Rapporti con le Università

In linea con quanto previsto dallo Statuto dell'Ente e nell'ambito delle attività previste dall'art. 26 del Regolamento di Organizzazione e Funzionamento dell'Ente, il CNR ha ritenuto opportuno avviare, negli ultimi anni, un processo di razionalizzazione delle collaborazioni con le Università e i Politecnici italiani al fine di definire, in un quadro sistematico ed organico, un sistema che garantisca alla propria rete scientifica una serie di strumenti di cooperazione e interazione con il mondo accademico nei diversi settori della formazione, della ricerca e dell'innovazione tecnologica.



Punto di partenza di tale processo è stato l'Accordo Quadro stipulato, in data 4 aprile 2012, tra il CNR e la CRUI in base al quale entrambi gli Enti hanno inteso svolgere una funzione di indirizzo e coordinamento per l'attuazione congiunta di programmi di ricerca nazionale ed internazionale e corsi di alta formazione fra le università e la rete scientifica CNR (anche con il coinvolgimento del mondo industriale), per la promozione delle conoscenze scientifiche e tecnologiche e per la condivisione di

In tale ottica il CNR ha ritenuto opportuno individuare attraverso le Convenzioni Quadro con le Università e i Politecnici nuove forme di collaborazione per promuovere e favorire l'internazionalizzazione delle attività di ricerca e formazione, anche attraverso la partecipazione a progetti internazionali ed europei, che rappresentano un asset strategico nelle politiche di posizionamento delle due istituzioni.

I rapporti con le Università sono considerati infatti di strategica importanza per la realizzazione degli obiettivi istituzionali del CNR e lo testimoniano le n. 82 Convenzioni Quadro attualmente in vigore, di cui n. 10 stipulate nel 2017 che costituiscono il presupposto per nuove collaborazioni di ricerca, formazione e trasferimento tecnologico tra le strutture di ricerca dell'ente e i Dipartimenti Universitari.

Le Convenzioni Quadro costituiscono un essenziale strumento di collaborazione a carattere generale, mentre è attraverso le Convenzioni operative che da queste derivano, che si dà piena e concreta attuazione ad ogni Convenzione Quadro al fine di:

- definire le modalità per la collocazione a tempo definito di strutture di ricerca del CNR presso l'Università/Politecnico, la quale dovrà rendersi disponibile a mettere a disposizione locali idonei per lo svolgimento delle relative attività;
- realizzare la mobilità del personale di ricerca del CNR presso l'Università e di ricercatori o professori universitari di ruolo presso il CNR;
- svolgere le attività connesse ai corsi di Dottorato anche presso gli Istituti del CNR convenzionati, con il coinvolgimento dei ricercatori in essi operanti e assegnando borse di studio;
- realizzare e attivare di corsi di dottorato presso il CNR, attraverso convenzioni tra le parti stipulate ai sensi del decreto ministeriale 8 febbraio 2013, n. 45;
- valorizzare i risultati della ricerca, al trasferimento tecnologico e all'innovazione favorendo interazioni con il sistema industriale e territoriale;
- svolgere attività didattica e di ricerca da parte di ricercatori di ruolo del CNR presso l'Università e attività di ricerca da parte di professori universitari di ruolo presso il CNR attraverso convenzioni tra le Parti stipulate ai sensi del decreto-legge 9 febbraio 2012, n. 5 così come modificato dalla legge di conversione 4 aprile 2012, n. 35.

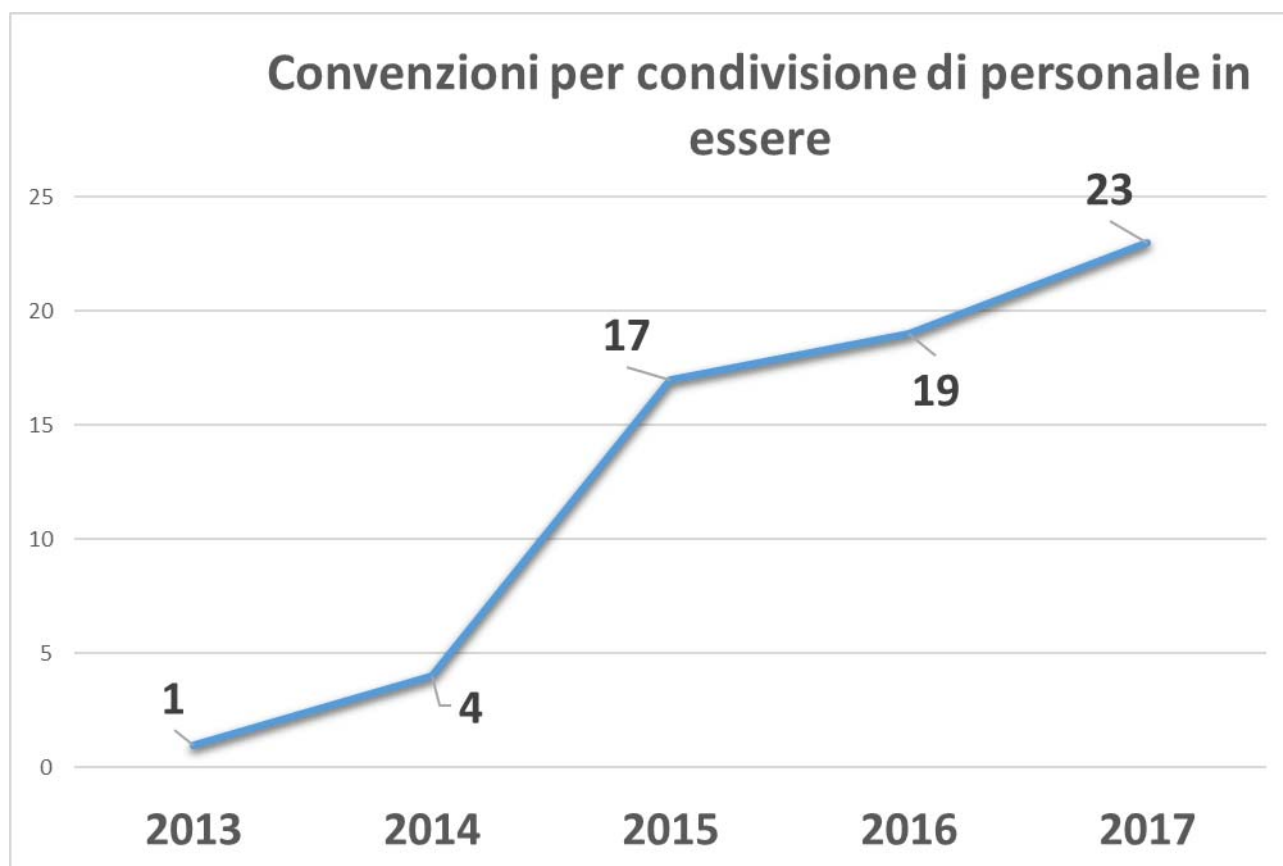
In particolare, con la Deliberazione n. 147/2017 il Consiglio di Amministrazione dell'Ente ha ritenuto opportuno implementare le collaborazioni con le Università per sviluppare percorsi di dottorati innovativi di altissimo profilo scientifico che abbiano particolari requisiti di qualità, innovazione tecnologica, internazionalizzazione e di rapporti con le imprese.

A tal fine, alla luce dei criteri proposti dal Consiglio Scientifico del CNR nella riunione dell'11 aprile 2017, ha individuato tre principali tipologie di dottorato cui favorire la partecipazione del CNR:

- Dottorato CNR per i grandi progetti di ricerca strategica (Flagship, Infrastrutture europee o Eric, Organizzazioni intergovernative o analoghi) a dimensione nazionale e/o internazionale;
- Dottorato CNR in collaborazione con le imprese;
- Dottorato CNR in tematiche coerenti con le strategie scientifiche dell'Ente.

Allo scopo ha approvato lo stanziamento di 2,25 M€ all'anno a decorrere dall'anno accademico 2017/2018 e fino all'anno 2020/2021, per l'attivazione di minimo 30 borse triennali di dottorato per anno accademico dando mandato al Consiglio Scientifico del CNR di valutare i corsi di dottorato ritenuti coerenti con i criteri dallo stesso adottati nella sua riunione dell'11 aprile 2017.

Inoltre sono state attivate e sono attualmente in vigore n. 23 Convenzioni per condivisione di personale, di cui n. 10 stipulate nel 2017, ai sensi del Decreto del 27 novembre 2012 - attuativo dell'art. 55 del decreto legge 9 febbraio 2012, n. 5, convertito con modificazioni dalla legge 4 aprile 2012, n. 35 – con il quale il Ministro dell'Istruzione, dell'Università e della Ricerca ha approvato la "Convenzione quadro tra università ed enti pubblici di ricerca per consentire ai professori e ricercatori universitari a tempo pieno di svolgere attività di ricerca presso un ente pubblico e ai ricercatori di ruolo degli enti pubblici di ricerca di svolgere attività didattica e di ricerca presso un 'università".



7.4. Rapporti con soggetti pubblici e privati

Il CNR con la propria rete scientifica composta dai dipartimenti, dagli istituti e da unità di ricerca presso terzi, punta all'ampliamento della già vasta rete di relazioni con l'esterno affinché le proprie attività di ricerca possano trovare una loro collocazione nello scenario della rete scientifica nazionale ed europea ed i risultati prodotti rappresentino una componente strategica, di tipo scientifico, culturale, tecnologico, economico e sociale, tesa al miglioramento complessivo del Sistema – Paese che non può certamente prescindere da una valorizzazione costante della ricerca e da un maggiore “investimento” in termini di innovazione.

Il CNR, nell'ambito dei rapporti di collaborazione nell'attività di ricerca con altri soggetti, pubblici e privati, italiani e stranieri, ai sensi del nuovo Statuto e dei propri Regolamenti di cui alle premesse, può stipulare contratti e/o accordi aventi come riferimento di massima la seguente tipologia: Accordo Quadro o Protocollo d'intesa e Convenzioni operative.

L'attività di ricerca in aree progettuali, la valorizzazione e l'utilizzo economico dei risultati della ricerca rappresentano le finalità e l'oggetto delle suddette collaborazioni, le cui modalità operative costituiscono la base per la successiva stipula di convenzioni operative.

Accordi Quadro e/o Protocolli d'Intesa, sottoscritti fra due o più soggetti, costituiscono lo strumento per la disciplina di attività scientifiche ed impegni pluriennali, con o senza oneri di spesa e, di norma, per il coordinamento e la verifica degli stessi, le attività sono affidate ad un comitato di gestione/indirizzo costituito da rappresentanti di ciascuna delle parti firmatarie.

Di particolare rilevanza è la collaborazione con la realtà imprenditoriale del Paese. Difatti nel corso del 2017 l'Ente ha sviluppato significative collaborazioni sia con le grandi imprese, sia con le realtà locali e associative che operano per lo sviluppo del territorio (Confindustria Bari e Bat/Asso Service Srl, Regione Toscana per attività di coordinamento in attuazione della Strategia regionale Industria 4.0, Società Mercato Ingrosso Agroalimentare Cuneo scpa (MIAC scarl), Consorzio OPAN - Organizzazione Prodotto Allevatori Nebrodi, Società Global Good Fund I, LLC, Silicon Valley Community Foundation).

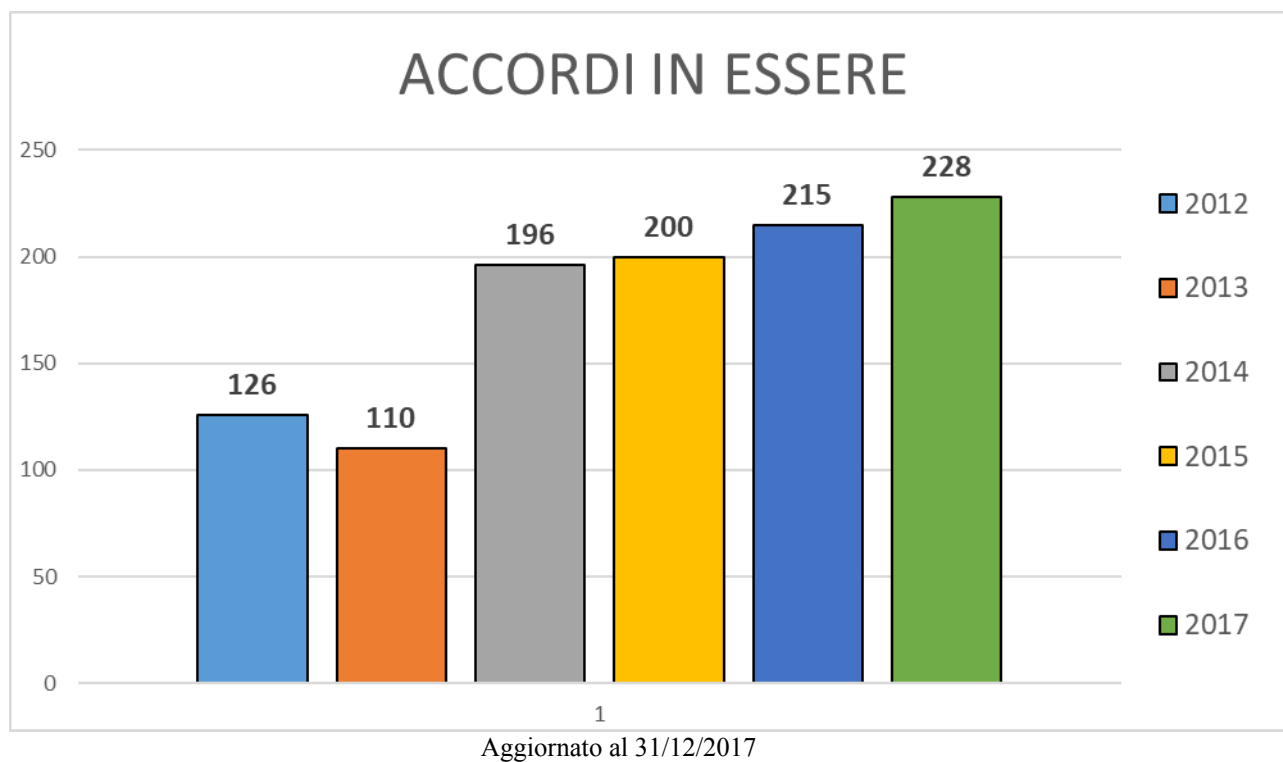
In ordine agli Accordi sottoscritti tra il CNR ed altri soggetti pubblici e privati, nazionali ed internazionali, al 31 dicembre 2017 risultano in vigore circa n. 228 accordi per collaborazioni scientifiche di ricerca e studio, trasferimento tecnologico e formazione in settori di interesse comune, coordinamento e verifica delle attività medesime.

Nel corso del 2017 sono stati stipulati n. 49 Accordi, di cui n. 13 Accordi con Associazioni e Fondazioni, n. 7 Accordi con altri Enti di varia natura giuridica, n. 6 Accordi con Consorzi e Società Consortili n. 6 Accordi con Enti territoriali, n. 6 Accordi con Amministrazioni centrali dello Stato, n. 4 Accordi con Enti Pubblici, n. 4 Accordi con Enti Pubblici di Ricerca, n. 3 Accordi con Imprese.

Alcune delle collaborazioni avviate dall'Ente sono a titolo oneroso e riguardano accordi finalizzati ad integrare l'attività di ricerca svolta dal CNR nell'ambito della più vasta rete scientifica nazionale e europea. Rappresentano altresì attività di partenariato ad alto valore aggiunto, soprattutto in termini di apporto di competenze. Il CNR, tra l'altro, continua a garantire la gestione di finanziamenti Ministeriali previsti dal Piano di Riparto del Fondo Ordinario per gli Enti di Ricerca per progetti di interesse strategico quali il Programma di ricerche nel settore della fusione termonucleare controllata (Consorzio RFX), il progetto di cooperazione per la traduzione in lingua italiana del Talmud Babilonese, denominato "Progetto Talmud", partendo dal testo originale in lingua aramaica ed ebraica, con commento e testo originale a fronte, nonché la pubblicazione e presentazione dei risultati in appositi volumi, compreso un volume introduttivo sulla struttura, sui contenuti e sulla lingua del Talmud".

In particolare con il FOE 2017 è stato gestito il contributo per il primo anno di attività dell'Accordo tra il Ministero degli Affari Esteri e della Cooperazione Internazionale ed il CNR, stipulato in data 26 ottobre 2017, Prot. n. 00697071/2017, di durata triennale, avente ad oggetto la realizzazione congiunta di una Mostra che sarà allestita presso alcune delle sedi diplomatiche collocate nelle principali capitali mondiali per la promozione dell'immagine dell'Italia nel mondo, denominata "Italia: la bellezza della conoscenza".

Nell'esercizio finanziario 2017 sono state impegnate e liquidate annualità convenzionali o tranches di annualità per attività rendicontate dai soggetti beneficiari del finanziamento a carico del CNR per complessivi € 3.487.476,98 di cui € 1.366.103,00 in conto residui e € 2.121.373,98 in conto competenza.



Nell'ambito della politica d'internazionalizzazione, il CNR si occupa di stipulare accordi il cui scopo è di stabilire dei contatti di collaborazione scientifica, generalmente volti a incrementare scambi di conoscenze.

L'idea di valorizzare e rendere note la partnership attivate dal nostro Ente ha dato impulso all'utilizzo della "circolazione di informazioni" tramite Web, visto il potere comunicativo di tale strumento, al fine di mettere sotto la lente di ingrandimento, l'importante attività del primo Ente di Ricerca in Italia.

In questa ottica, la Struttura di particolare rilievo "Partecipazioni Societarie e Convenzioni" si sta prodigando nella implementazione di una piattaforma informatica, in collaborazione con l'Ufficio Reti e Sistemi Informatici, che dia pieno risalto alle iniziative intraprese con Enti pubblici, privati ed Università ed al fine di valorizzare gli effetti positivi, dal punto di vista economico e scientifico che le medesime collaborazioni producono nel tessuto sociale e culturale in genere.

In tal senso sarebbe utile la costituzione di tavoli di lavoro per definire e veicolare al meglio le informazioni tra i diversi operatori delle Rete centrale e periferica ed al fine di definire un decalogo standard per l'attivazione di collaborazioni tra il Consiglio Nazionale delle Ricerche e qualsiasi altro Ente inoltre, sarebbe auspicabile la programmazione di un percorso di formazione, sviluppato dagli operatori della Rete centrale ed in favore della Rete scientifica del CNR che, in numerose occasioni, ne chiede l'attivazione.

8. SVILUPPO INFRASTRUTTURE

8.1. Sviluppo delle infrastrutture immobiliari

La strategia immobiliare dell'Ente adottata nell'esercizio 2017 è stata sostanzialmente quella di dare continuità alle azioni intraprese negli esercizi precedenti favorendo, ove possibile e compatibilmente con le ridotte risorse finanziarie a disposizione, gli scambi scientifici tra gli Istituti, le Università e le strutture di ricerca pubbliche e private.

In particolare l'Ente ha continuato a garantire adeguati spazi per le attività della Rete Scientifica, mantenendo fede alle azioni di razionalizzazione già avviate, quali ad esempio:

- sfruttamento sempre più efficiente degli immobili di proprietà e ove possibile, dismissioni delle occupazioni onerose non più ritenute funzionali e/o sostenibili, in termini di costo di gestione;
- rinegoziazione dei contratti di locazione;
- programmazione degli interventi sul territorio (sia di manutenzione straordinaria sull'esistente, che realizzazioni ex novo) che potessero condurre ad ulteriori risparmi sul medio-lungo termine, sia in termini di riduzione del costo di locazione, sia di efficientamento energetico ed impiantistico, per abbattere, quindi, i costi gestionali e di manutenzione.

Anche nel 2017 la tendenza è stata quella di applicare, in tutti i casi ove è stato possibile, il criterio di prevedere e realizzare interventi che consentissero la riaggregazione di strutture in poli/nuclei unitari, ove concentrare competenze multidisciplinari utili sia nel creare massa critica nella risposta competitiva al sempre più selettivo panorama della ricerca, sia nel realizzare economie di scala in termini di approvvigionamento ed utilizzo di risorse.

Sviluppo edilizio:

Di seguito vengono elencati alcuni interventi esemplificativi delle principali azioni di sviluppo edilizio, in gran parte portate a termine nel corso del 2017.

Istituto Biomembrane, Bioenergetica e Biotecnologie Molecolari (IBIOM): ristrutturazione edilizia

Spesa sostenuta nel 2017 - CNR:170.000 euro

Lavori di adeguamento, con cambio della destinazione d'uso, degli spazi precedentemente ad uso

autorimessa presso l'immobile in cui ha sede l'attuale AdR di Bari, per garantire l'uso di nuovi spazi a uso laboratorio per IBIOM.

Polo Tecnologico di Napoli, viale Marconi: completamento nuova costruzione.

Spesa sostenuta in gran parte nel 2016 e a saldo nel 2017 - CNR: 1.470.000 euro

Sono stati portati a termine i lavori conclusivi per la costruzione della nuova sede per l'IRC e l'IREA nell'area di proprietà CNR in località Fuorigrotta già sede dell'IBP e IGB (ora siti c/o l'AdR Napoli 1), confinante con l'IM.

L'opera quasi completamente finanziata dal MIUR, nell'ambito dell'Intesa di programma con il CNR, ha trovato copertura attraverso l'accesso alla I tranche di finanziamento del prestito sottoscritto con la CDP.

I lavori sono stati seguiti dal Provveditorato alle OO.PP. di Napoli che ha svolto la funzione di stazione appaltante.

ROMA - AdR ROMA 2 Tor Vergata: Impianto stoccaggio ed erogazione dei gas tecnici relativi all'edificio G

Spesa sostenuta in gran parte nel 2016 e a saldo nel 2017 – CNR: 270.000 €

Lavori di manutenzione straordinaria sugli impianti speciali in uso a IMM (gas tecnici di laboratorio e sistema di ventilazione ed estrazione dell'aria), già programmati per il 2015 e 2016, e rinviati, inderogabilmente, al 2017.

ROMA - AdR ROMA 2 Tor Vergata - copertura edificio F

Spesa sostenuta in gran parte nel 2016 e a saldo nel 2017– CNR: 120.000 €

Intervento di manutenzione straordinaria sulla copertura dell'edificio F, consistente nell'impermeabilizzazione del tetto.

Polo Biomedico Monterotondo: adeguamento funzionale porzione edificio 4 ad uso IBCN

Spesa sostenuta in gran parte nel 2016 e a saldo nel 2017- CNR: 380.000 euro

Interventi di rifunionalizzazione di parte dell'edificio 24, del complesso ex ENI, acquisito dall'Ente, per garantire all'Istituto una zona per laboratori a supporto dello stabulario presso il Campus di via Ramarini.

GENOVA - SPIN – Lavori di consolidamento e ripristino del muro di contenimento

Spesa sostenuta in gran parte nel 2016 e a saldo nel 2017– CNR pari a 150 K€

L'intervento rientrava nel piano di messa in sicurezza dei locali dello SPIN interessati dalla frana del 2015.

Nello specifico sono state eseguite opere di consolidamento delle murature presso l'immobile di Corso Perrone.

TARANTO - IAMC – Lavori di consolidamento statico e messa in sicurezza sede

Spesa sostenuta nel 2017 – CNR pari a circa 5K€

L'intervento rientrava in un piano urgente di messa in sicurezza dei locali dello IAMC, ospitati nell'Ex Talassografico di Taranto cui si dovrà essere immediatamente dare seguito.

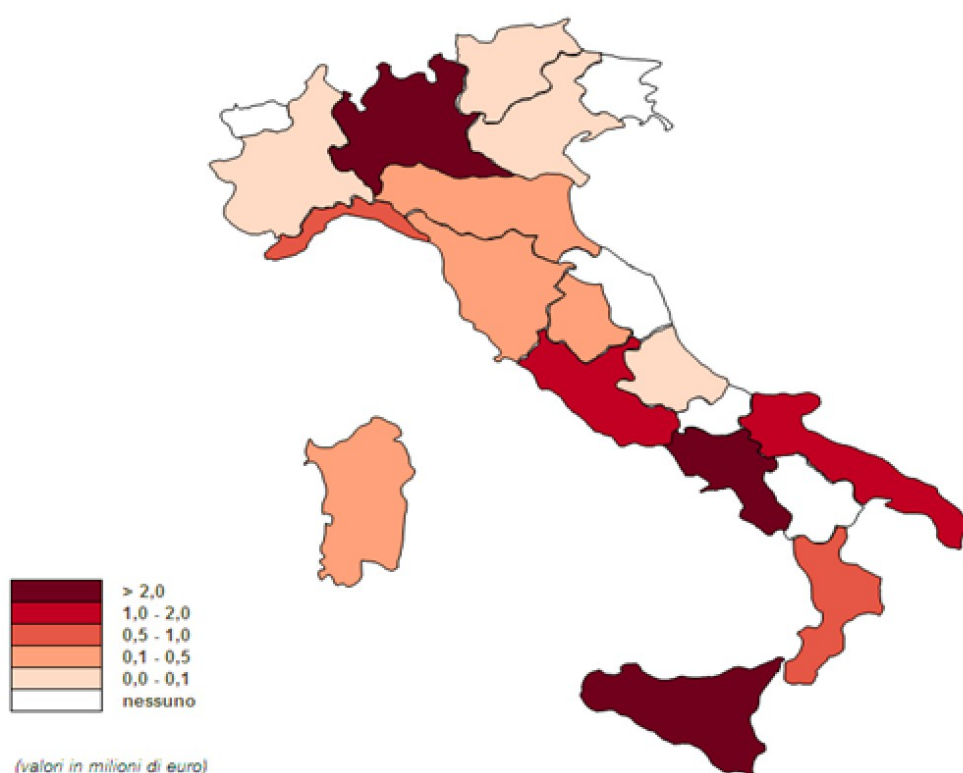
E' allo studio un progetto di recupero statico dell'edificio, su fondi regionali, per circa 2,5-3 M euro.

Molte iniziative sono attualmente in corso, alcune nella fase di progettazione esecutiva, altre in fase di aggiudicazione dei lavori, altre in corso di esecuzione dei lavori.

8.2. Attività dirette al contenimento del costo delle locazioni

La presenza capillare del CNR sul territorio nazionale oltre che attraverso immobili e terreni di proprietà avviene attraverso circa 68 contratti di locazione passiva/comodato, con un onere di spesa prevista nel 2017 pari a circa 9,83 milioni di euro.

Pertanto si conferma la spesa prevista nell'esercizio precedente (2016).



Detto importo si riferisce alla somma dei canoni locativi attualmente riconosciuti alle proprietà degli immobili, sulla base di quanto congruito dall'Agenzia delle Entrate (sono presenti contratti di cui ancora l'Ente non ha a disposizione la congruità dell'AdE, per cui l'amministrazione sta proseguendo a versare quanto previsto dal contratto in essere, contratti per i quali, pur avendo ricevuto la congruità dall'AdE, non è stato ancora raggiunto un accordo sul nuovo canone con la proprietà, per i quali l'amministrazione sta procedendo con il pagamento di quanto congruito dall'AdE).

La particolare congiuntura politico-economica del Paese, la difficoltà nel garantire copertura finanziaria alla spesa corrente in concomitanza della sensibile riduzione dell'assegnazione ministeriale agli enti pubblici di ricerca, la crescente attenzione al contenimento della spesa hanno

indirizzato le scelte del CNR verso una nuova politica, iniziata a partire dal 2012, finalizzata ad un più razionale utilizzo dei fondi a disposizione.

Di seguito si riportano le linee guida che sono state osservate nell'ultimo quinquennio e che delineano un eventuale punto di partenza per tutte le scelte future programmate, e da proporre per il prossimo:

- Riorganizzazione e razionalizzazione degli spazi negli immobili di proprietà.
- Avvio di iniziative di sviluppo immobiliare, realizzando nuovi siti, in tutta Italia (intervenedo prioritariamente in quelle Regioni nelle quali risultano in essere contratti di locazione più onerosi e in quelle Regioni nelle quali è possibile/più agevole l'accesso a finanziamenti esterni), destinati ad accogliere le attività di ricerca di numerosi Istituti (sedi istituzionali e sedi secondarie), riducendo la presenza del CNR in sedi non di proprietà e di conseguenza i costi di locazione.
- Applicazione del D.Lgs n. 95/2012 convertito in Legge n.135/2012 - applicazione art. 3, ai fini del contenimento della spesa pubblica, con riferimento ai contratti di locazione passiva aventi ad oggetto immobili a uso istituzionale stipulati dalle Amministrazioni centrali, tra cui il CNR:
 - la riduzione del 15% dell'importo del canone (anticipata al 1° luglio 2014 rispetto all'iniziale data prevista del 1° gennaio 2015, come da successivo DECRETO-LEGGE 24 aprile 2014, n. 66, entrato in vigore il 24.04.2014),
 - blocco dell'adeguamento ISTAT per gli anni dal 2012 al 2017 (per cui i canoni a partire dall'entrata in vigore della legge di riferimento non hanno subito aumenti, storicamente valutabili nell'ordine del un 2% annuo).
- Analisi sulla congruità dei canoni corrisposti, attraverso la valutazione dell'Agenzia delle Entrate e la successiva richiesta ai locatari di adeguamento al nuovo canone congruito con abbattimento del 15% (come previsto dalla Legge). Nella maggioranza dei casi di novazione di contratto, tale richiesta è stata accolta; restano alcuni casi isolati per i quali la proprietà non ha acconsentito al ribasso richiesto e, stante la scelta dell'amministrazione di procedere in via prudenziale al pagamento dell'importo congruito dall'AdE (inferiore alle richieste della proprietà), potrebbe verificarsi l'eventualità di dover riconoscere la differenza.
- Cessazione di contratti per immobili non più ritenuti necessari alle esigenze dell'Ente. N. 10 contratti cessati nel corso degli ultimi anni, con un risparmio di circa 1,4 M euro

Tali azioni, a seconda della tipologia contrattuale e della specificità di ogni singolo contratto, sono state applicate, di volta in volta, singolarmente e/o sinergicamente.

La sommatoria delle azioni intraprese dal 2012 ad oggi possono essere riassunte in una riduzione di quasi il 40% della spesa corrente per la voce “ locazioni”, passando da circa 16,24 M euro a 9,83 M euro.

Nel triennio 2015-17, sono stati rinegoziati 11 contratti (8 nel 2015 e 3 nel 2017) sulla base del valore congruito dall’Agenzia delle Entrate e ridotto, di concerto con la proprietà, del 15 % indicato dalla normativa.

Come da tabelle seguenti ciò ha già determinato un ulteriore risparmio nella spesa corrente annuale per ulteriori circa 271k euro a partire dal 2016 e di 4.193,08 euro a partire dal 2018:

Contratti rinegoziati nel 2015 con canone ridotto al valore congruito dall'Agenzia delle Entrate decurtato dell'aliquota del 15% previsto dalla legge

STRUTTURA CNR	CONTRAENTE	CANONE ANNUO PRECEDENTE (2015)	CANONE RINEGOZIATO	INDIRIZZO	COMUNE	PROV	REGIONE
IBAF	BIANCHINI Ariodante	4.017,70	3.060,00	Via Col di Lana - Porano	PORANO	TR	UMBRIA
IRPI	BRUSTENGAGIANNI E.M.	159.148,53	89.749,80	Via Madonna Alta, 126	PERUGIA	PG	UMBRIA
ISAFOM	IMMOBILIARE ME.SA DIMEZZETTI M. & c. SAS	76.489,67	51.642,60	Via Madonna Alta - Zona C.A.I.	PERUGIA	PG	UMBRIA
ISMAR	DI PALMA ANGELINA	4.985,33	4.675,00	Via M. Biscotti n. 22	Lesina	FG	PUGLIA
ISTITUTI VARI	FINLEONARDO SPA (contratto base + 2 ampliamenti)	303.984,48	280.600,00	Via Diocleziano, 326	Napoli	NA	CAMPANIA
IBIMET	MAJESTICASELLIDIOMODEIZORINI MARIA & C. S.a.a.	87.241,18	49.610,08	Via G. Caproni, 8 - Osmannoro	Sesto Fiorentino	FI	TOSCANA
IBIMET	MAJESTICASELLIDIOMODEIZORINI MARIA & C. S.a.a.	6.534,12	3.563,00	Via G. Caproni, 8 - Osmannoro	Sesto Fiorentino	FI	TOSCANA
IRPPS	FONDO MARIO NEGRI	453.057,59	341.700,00	Via Palestro n. 32	ROMA	RM	LAZIO

1.095.458,59 824.600,48

RIDUZIONE DELLA SPESA OTTENUTA: **270.858,11**

Nel corso del 2017 sono stati rinegoziati i seguenti contratti

STRUTTURA CNR	CONTRAENTE	CANONE PRECEDENTE	CANONE	COMUNE	REGIONE
ISTEC	COMUNE FAENZA	53.146,62	52.700,00	FAENZA	EMILIAROMAGNA
ISTEC	CENTURIA	15.291,19	14.500,00	FAENZA	EMILIAROMAGNA
ISMAR	SAPIR	28.880,27	25.925,00	RAVENNA	EMILIAROMAGNA
AREA RICERCA BARI	CASSA ITALIANA PREV. GEOMETRI	985.362,76	950.000,00	BARI	PUGLIA
TOTALI		1.082.680,84	1.043.125,00	RISPARMIO	39.555,84

Nel corso del 2017 sono stati inoltre effettuati alcuni recessi di contratti di locazione il che porterà ad un risparmio stimato per il 1 2018 di circa €290k ed una riduzione per la spesa nella previsione di bilancio 2019 pari a circa € 556k

Ulteriori recessi da contratti di locazione sono stati effettuati nel corso del primo semestre del 2018 con un ulteriore riduzione della spesa per gli anni futuri (2020) pari ad € 488k

Contratti con comunicazione di recesso anno 2017

STRUTTURA CNR	CONTRAENTE	CANONE ANNUO	COMUNE IMMOBILE	REGIONE IMMOBILE
ISN	IMMOBILIARE PIANO LAGO	520.000,00	MANGONE (CS)	CALABRIA
ISSIA	IST. PALAGONIA	36.558,87	PALERMO	SICILIA

Contratti con comunicazione di recesso anno 2018

STRUTTURA CNR	CONTRAENTE	CANONE ANNUO	COMUNE IMMOBILE	REGIONE IMMOBILE
IBB-ICB -ISTC - ISN- IPCB- IVALSA	SIGE	264.731,00	CATANIA	SICILIA
ISAFOM	INTERFIN	224.404,76	ERCOLANO (NA)	CAMPANIA

Continua inoltre per il 2018 la ricontrattazione dei contratti di locazione, le cui trattative per alcuni sono, ad oggi, in fase avanzata, con la finalità di ottenere un'ulteriore riduzione della spesa per la relativa voce nei prossimi anni.

8.3 Iniziative di natura edilizia

Di seguito si riportano le iniziative edilizie di maggior rilievo, alla cui conclusione potranno esser definitivamente cessati contratti onerosi di locazione passiva:

a) Area Ricerca Milano 1

Lavori di ristrutturazione dell'edificio di via Bassini n. 15 per la realizzazione del Polo Biotecnologico CNR di Milano, che consentirebbe il rilascio di tre immobili in locazione passiva per un canone annuo di € 330.162,69

b) Area della ricerca di Padova.

Supporto alla Procedura per l'affidamento progettazione: esecutiva e l'esecuzione dei lavori per la realizzazione del nuovo complesso integrato, seguita quale STAZIONE APPALTANTE dal Provveditore Interregionale per le opere Pubbliche. Gara in corso

c) IBCN-CAMPUS "A. BUZZATI" - Monterotondo Scalo (Rm)

Progettazione e procedure per la ristrutturazione di edifici/locali da destinare a Laboratori per la Ricerca Scientifica siti del complesso immobiliare attuale sede IBCN, propedeutici al trasferimento personale e permettere la chiusura Convenzione con la Fondazione S. LUCIA, in Via del Fosso di Fiorano, 64.

d) POLO AGRARIO-PORTICI – NA

Chiusura cantiere realizzazione POLO AGRARIO ISTITUTI ISPAAM-ISAFOAM-IBAF, con chiusura di diversi contratti di locazioni passive per un totale di € 212.131,00 annui.

e) POLO TECNOLOGICO - NA

Cantiere per realizzazione immobile POLO TECNOLOGICO, V.le Marconi – Fuorigrotta - NA ISTITUTI IREA-IRC, con chiusura di un contratto di locazione passiva per un totale € 280.600,00

8.4 Dismissioni immobiliari

Sono state attivate le procedure, di valutazione del valore congruo, su alcune proprietà, da inserire nel PIANO DISMISSIONI.

- Anacapri, via vicinale Fraita Caselle
- Napoli, via Schipa 115
- Lecco. Corso Promessi sposi 29
- Roma, via Bolognola
- Roma, via Cineto Romano
- Rocca di Papa, piazza XX settembre 6
- Venezia-Lido, località Ca' Bianca
- Venezia-Mestre, via Dandolo 9

Si tratta di alcuni immobili non più in uso a strutture del CNR, alcuni dei quali già oggetto di precedenti tentativi di dismissione (come per esempio per il n.4), altri rientranti in un piano strategico di trasferimento di strutture in altre sedi (cfr. i l n.3 e il n.2), altre ancora come lasciati al CNR o immobili di servizio come i nn.1, 6, 7 e 8.

Una grossolana stima di possibile valore degli stessi è dell'ordine dei 12 milioni (tutta da contro verificare con la stima dell'Agenzia e soprattutto con l'attuale richiesta del mercato).

8.5 Lo Stato Patrimoniale 2017

Nella seguente tabella è riportato l'elenco delle proprietà del CNR come censito a aprile 2018, e valido a tutto il 2017.

CONSISTENZA PATRIMONIALE (IMMOBILI 2018)

Regione	Città	Provincia	Indirizzo	Titolarietà *	STRUTTURA CNR	Sezione	Foglio	Particella	Sub	Chiosamento	Classe	Consistenza (mq)	Consistenza (mq)	Consistenza (vani)	Rendita (euro)
			VIA DE MARINI, Piano 6					R SAM/42	700	79 zona3 cat. A/10	2			2,5	1.452,54
			R SAM/42					700	80 zona3 cat. A/10	2			1,5	871,52	
			R SAM/42					700	81 zona3 cat. C/2	4			20	91,93	
			R SAM/42					700	82 zona3 cat. A/10	2			1,5	871,52	
			R SAM/42					700	83 zona3 cat. A/10	2			34	19.754,48	
			R SAM/42					700	85 zona3 cat. A/10	2			35	20.335,49	
			R SAM/42					700	87 zona3 cat. C/2	3			100	302,51	
			R SAM/42					700	10 zona3 cat. C/2	3			107	419,98	
			R SAM/42					700	11 zona3 cat. C/2	4			14	64,35	
			R SAM/42					700	13 zona3 cat. C/2	4			31	142,49	
R SAM/42	700	14 zona3 cat. C/2	3			152	596,61								
R SAM/42	700	9 zona3 cat. C/2	3			79	310,08								
R SAM/42	700	28 zona3 cat. A/4	4				1,5	106,46							
Lombardia	LECCO	LC	CORSO PROMESSI SPOSI, 29	Proprietà per 1/1	Libero (ex ICIMATE)		ACQ/13	5127	3	cat. D/1				49.941,58	
Lombardia	LECCO	LC	Via Privati - Campus Universitario Polimi	P (tenere da acquisire)	ICIMATE, IPN, ITA, INO, IPCB, IBFM										
Lombardia	MILANO	MI	Via Bassini, 15	P	A d R MILANO 1										
Lombardia	MILANO	MI	VIA ALFONSO CORTI, 12	P	A d R MILANO 1										
Lombardia	PAVIA	PV	VIA ABBATEGRASSO, 207 Piano T.1 - 2-5L	P	IGM			9/4	79	zona2 cat. B/5	3	7.220		5.581,87	
Lombardia	PAVIA	PV	Via Strada Ferrata, 219 - Loc. Cravino	PS	IGG										14.055,09
Piemonte	BIELLA	BI	CORSO GIUSEPPE PELLA, Piano T.1 - 5L	P	ISM			551	13	cat. E/9	2	7.140		3.687,50	
Piemonte	CANDIDOLO	TO	STRADA REGIONALE 23 DEL SESTRIERE, 18 Piano T.1	P	INAMOTER			9	246	cat. E/9				8.000,00	
Piemonte	NOVE	TO	VIA SESTRIERE, 18 Piano T	P	INAMOTER			8	37	cat. E/9				3.160,00	
Piemonte	TORINO	TO	STRADA DELLE CACCE, 73	P - C	A d R TORINO			1450	95	4 zona3 cat. D/1				175	
Piemonte	TORINO	TO	STRADA DELLE CACCE, 73	P - C	A d R TORINO			1450	95	2 zona3 cat. B/5	1	37.366		69.472,54	
Piemonte	VERBANIA	VB	VIALE VITTORIO TONOLLI, 52 Piano S1-T.1 - 2	P - C	IEE			1465	99	3 zona3 cat. C/4	U	13.313	198	746,40	
Puglia	LECCE	LE	STRADA PROVINCIALE 8 LECCE-COPIERTINO	P	ISAC (IC-IBAM-IRPI)			346	644	1 zona1 cat. B/5	1	45.500		46.997,58	
Puglia	LESINA	FG	VIA BANCHINA VOLLARO, SNC Piano T.1 - 2	P	ISMAR			37	2178	3 cat. B/5	U	4.166		3.227,34	
Sicilia	MESSINA	ME	SALITA PAPPARO - SPERONE	P	IPCF			40	1841	2 zona2 cat. D/1				90	
Sicilia	MESSINA	ME	SALITA SANTA LUCIA, 5	P	ITAE			40	1841	3 zona2 cat. B/4	U	17.000		7.023,81	
Sicilia	MESSINA	ME	SALITA SANTA LUCIA, 5	P	ITAE			152	2508	6 zona2 cat. C/2	3		13	2417	
Sicilia	MESSINA	ME	SALITA SANTA LUCIA, 5	P	ITAE			152	2508	3 zona2 cat. C/2	3		68	126,43	
Sicilia	MESSINA	ME	SALITA SANTA LUCIA, 5	P	ITAE			152	2508	4 zona2 cat. C/2	3		135	251	
Sicilia	MESSINA	ME	SALITA SANTA LUCIA, 5	P	ITAE			152	2508	5 zona2 cat. C/2	3		41	76,23	
Sicilia	MESSINA	ME	SALITA SANTA LUCIA, 5	P	ITAE			152	2508	7 zona2 cat. C/2	3		87	124,57	
Sicilia	MESSINA	ME	SALITA SANTA LUCIA, 5	P	ITAE			152	2508	2 zona2 cat. D/8				98.900,00	
Sicilia	MESSINA	ME	SALITA SANTA LUCIA, 5	P	ITAE			152	2508	1 zona2 cat. D/8				43.100,00	
Sicilia	NOTO	SR	CONTRADA RENNA BASSA, Piano T	P	Ceduto in comodato ad INAF			264	398	cat. D/1				23.230,75	
Toscana	FIRENZE	FI	VIA DEI BARUCCI, 20	P	ITTIG			43	2757	6 zona3 cat. C/2	1	260		563,97	
Toscana	FIRENZE	FI	VIA DEI BARUCCI, 20	P	ITTIG			43	2872	7 zona3 cat. B/6	3	315		1.317,74	
Toscana	FIRENZE	FI	VIA DEI BARUCCI, 20	P	ITTIG			43	2757	5 zona3 cat. B/5	4	5.393		6.080,29	
Toscana	FIRENZE	FI	VIA DEI BARUCCI, 20	P	ITTIG			19	1	6 zona1 cat. B/5	1	290		399,55	
Toscana	FIRENZE	FI	VIA DEI BARUCCI, 20	P	ITTIG			19	1	7 zona1 cat. A/4	2		5	716,91	
Toscana	FIRENZE	FI	VIA DEI BARUCCI, 20	P	ITTIG			19	1	10 zona1 cat. C/2	1	20		44,42	
Toscana	FIRENZE	FI	VIA DEI BARUCCI, 20	P	ITTIG			19	1	11 zona1 cat. C/2	1	40		24,79	
Toscana	FIRENZE	FI	VIA DEI BARUCCI, 20	P	ITTIG			19	1	12 zona1 cat. C/5	3	54		806,78	
Toscana	FIRENZE	FI	VIA DEI BARUCCI, 20	P	ITTIG			19	1	9 zona1 cat. C/7	4	131		142,08	
Toscana	FIRENZE	FI	VIA DEI BARUCCI, 20	P	ITTIG			19	1	3 zona1 cat. B/5	1	450		464,81	
Toscana	FIRENZE	FI	VIA DEI BARUCCI, 20	P	ITTIG			19	1	4 zona1 cat. B/5	1	860		371,85	
Toscana	FIRENZE	FI	VIA DEI BARUCCI, 20	P	ITTIG			19	1	5 zona1 cat. A/4	2		5	716,91	
Toscana	SESTO FIORENTINO	FI	VIA MADONNA DEL PIANO, 10	PS	A d R FIRENZE			54	160	cat. B/5	3	49.000		101.725,55	
Toscana	SESTO FIORENTINO	FI	VIA MADONNA DEL PIANO, 10	PS	A d R FIRENZE			54	1471	cat. B/5	3	240		495,8	
Toscana	SESTO FIORENTINO	FI	VIA MADONNA DEL PIANO, 10	PS	A d R FIRENZE			54	1545	cat. B/5	3	240		495,8	
Toscana	SESTO FIORENTINO	FI	VIA MADONNA DEL PIANO, 10	PS	A d R FIRENZE			148	490	3 zona2 cat. B/5	5	3.927		8.518,19	
Toscana	SESTO FIORENTINO	FI	VIA MADONNA DEL PIANO, 10	PS	A d R FIRENZE			148	510	zona2 cat. B/5	5	603		1.307,98	
Toscana	SESTO FIORENTINO	FI	VIA MADONNA DEL PIANO, 10	PS	A d R FIRENZE			148	532	zona2 cat. D/1				287	
Toscana	SESTO FIORENTINO	FI	VIA MADONNA DEL PIANO, 10	PS	A d R FIRENZE			148	519	zona2 cat. D/1				8.400,00	
Toscana	SESTO FIORENTINO	FI	VIA MADONNA DEL PIANO, 10	PS	A d R FIRENZE			148	489	3 zona2 cat. B/5	5	99.561		215.959,65	
Toscana	SESTO FIORENTINO	FI	VIA MADONNA DEL PIANO, 10	PS	A d R FIRENZE			148	518	zona2 cat. B/5	5	135.967		294.928,60	
Veneto	VENEZIA	VE	Piazza Bartolomeo Gamba, 2	P (11%)	Libero (in attesa di dismissione)			38	428	1 zona4 cat. A/3	4		18	5	711,42
Veneto	VENEZIA - Mestre	VE	VIA ENRICO DANDOLO, 9	P (33%)	Libero (in attesa di dismissione)			136	1418	10 zona9 cat. C/6	6				121,47
Veneto	VENEZIA	VE	Riva Sette Martiri, 1364/A	P	ISMAR			136	1418	7 zona9 cat. A/4	6			5,5	568,1
Veneto	VENEZIA	VE	Riva Sette Martiri, 1364/A	P	ISMAR					B/5 A/3 A/2 A/10					31280,34
Veneto	VENEZIA	VE	Arsenale di Venezia	UG	ISMAR										
Friuli Venezia Giulia	TREVISO	TS	Via Senni - Via Murat	C	IGM					B/5 A/4					1.260,00
Marche	ANCONA	AN	Molo Mandracchio	P - C	ISMAR					B/1	2.044,70				

* (P) PROPRIETÀ, (COM.) COMODATO, (DS) DIRITTO DI SUPERFICIE, (US) USO GOVERNATIVO, (C) CONCESSIONE, (PS) PROPRIETÀ SUPERFICARIA

Relazione al Rendiconto Generale 2017

CONSISTENZA PATRIMONIALE (IMMOBILI 2018)

Regione	Città	Provincia	Indirizzo	Titolarietà *	STRUTTURA CNR	Sezione	Foglio	Particella	Sub	Classamento	Classe	Consistenza (mq)	Consistenza (mq)	Consistenza (van)	Rendita (euro)	
			VIA DE MARINI, Piano 6			R	SAM/42	700	79	zona3 cat. A/10	2			2,5	1.452,54	
			R			SAM/42	700	80	zona3 cat. A/10	2			1,5	871,52		
			R			SAM/42	700	81	zona3 cat. C/2	4		20		91,95		
			R			SAM/42	700	82	zona3 cat. A/10	2			1,5	871,52		
			R			SAM/42	700	83	zona3 cat. A/10	2			34	19.754,48		
			R			SAM/42	700	85	zona3 cat. A/10	2			35	20.335,45		
			R			SAM/42	700	87	zona3 cat. C/2	3		100		393,51		
			R			SAM/42	700	10	zona3 cat. C/2	3		107		419,98		
			R			SAM/42	700	11	zona3 cat. C/2	4		14		64,85		
			R			SAM/42	700	13	zona3 cat. C/2	4		31		142,49		
R	SAM/42	700	14	zona3 cat. C/2	3		152		596,61							
R	SAM/42	700	9	zona3 cat. C/2	3		79		310,08							
R	SAM/42	700	28	zona3 cat. A/4	4			1,5	108,46							
Lombardia	LECCO	LC	CORSO PROMESSI SPOSI, 29	Proprietà per 1/1	Libero (ex IC.MATE)		ACQ/13	5127		3	cat. D/1				49.941,38	
Lombardia	LECCO	LC	Via Prevati - Campus Universitario Polimi	P (tenere da acquisire)	IC.MATE, IFN, ITIA, INO, IPCB, IBFM											
Lombardia	MILANO	MI	Via Bassini, 15													
Lombardia	MILANO	MI	VIA ALFONSO CORTI, 12	P	A d R MILANO 1										149.363,24	
Lombardia	PAVIA	PV	VIA ARBIATEGRASSO, 207 Piano T.1 - 2-51	P	ISM		B/4	79		zona2 cat. B/5	3	7.720			5.581,87	
Lombardia	PAVIA	PV	Via Strada Ferrata, 219 - Loc. Cravino	PS	IS6										14.055,09	
Lombardia	BIELLA	BI	CORSO GIUSEPPE PELLA, Piano T.1 - 51	P	ISM		551	12		zona1 cat. B/5	2	7.140			3.687,50	
Piemonte	CANDIOLIO	TO	STRADA REGIONALE 23 DEL SESTRIERE, 18 Piano T.1	P	IMAMOTER			9	248	cat. E/9					8.000,00	
Piemonte	NONE	TO	VIA SESTRIERE, 18 Piano T	P	IMAMOTER			8	37	cat. E/9					3.160,00	
Piemonte	TORINO	TO	STRADA DELLE CACCE, 73	P - C	A d R TORINO		1460	99		4	zona3 cat. D/1				175	
Piemonte	TORINO	TO	STRADA DELLE CACCE, 73	P - C			1460	99		3	zona3 cat. C/4	U	37.366		69.472,54	
Piemonte	TORINO	TO	STRADA DELLE CACCE, 73	P - C			1460	99		3	zona3 cat. C/4	U		198	746,49	
Piemonte	VERBANIA	VB	VIALE VITTORIO TONOLLI, 53 Piano S1.T - 1-2	P	ISE		48	11		cat. B/5	4	13.513			26.814,80	
Puglia	LECCE	LE	STRADA PROVINCIALE 6 LECCE-COPIERTINO	P	ISAC, ITC-IBAM (RP)		248	468		1	zona1 cat. B/5	1	45.500		46.997,58	
Puglia	LESINA	FG	VIA BANCHINA VIGLIARO, SNC Piano T.1 - 2	P	ISMAR		57	2178		3	cat. B/5	U	4.166		3.077,34	
Puglia	LESINA	FG	VIA BANCHINA VIGLIARO, SNC Piano T.1 - 2	P			40	1841		2	zona2 cat. D/1				60	
Puglia	LESINA	FG	VIA BANCHINA VIGLIARO, SNC Piano T.1 - 2	P			40	1841		3	zona2 cat. D/1				31	
Puglia	LESINA	FG	VIA BANCHINA VIGLIARO, SNC Piano T.1 - 2	P			40	1841		1	zona2 cat. B/4	U	17.000		7.023,81	
Scilla	MESSINA	ME	SALITA PAPPARDO - SPERONE	P	IPCF										24,17	
Scilla	MESSINA	ME	SALITA PAPPARDO - SPERONE	P											13	
Scilla	MESSINA	ME	SALITA PAPPARDO - SPERONE	P											68	
Scilla	MESSINA	ME	SALITA PAPPARDO - SPERONE	P											135	
Scilla	MESSINA	ME	SALITA PAPPARDO - SPERONE	P											41	
Scilla	MESSINA	ME	SALITA PAPPARDO - SPERONE	P											67	
Scilla	MESSINA	ME	SALITA PAPPARDO - SPERONE	P											98.500,00	
Scilla	MESSINA	ME	VILLAGGIO SANTA LUCIA SOPRACONTESE, SN Piano S1.T	P	ITAE		152	2461		1	zona2 cat. D/8				43.100,00	
Scilla	NOTO	SR	CONTRADA RENNA BASSA, Piano T	P			264	398		cat. D/1					23.230,75	
Scilla	NOTO	SR	CONTRADA RENNA BASSA, Piano T	P			42	2757		6	zona3 cat. C/2	1		280	545,97	
Toscana	FIRENZE	FI	VIA DEI BARUCCI, 20	P	ITIG		42	2757		7	zona3 cat. C/6	3		315	1.517,74	
Toscana	FIRENZE	FI	VIA DEI BARUCCI, 20	P			42	2757		5	zona3 cat. B/5	6	5.395		8.080,23	
Toscana	FIRENZE	FI	VIA DEI BARUCCI, 20	P			19	1		6	zona1 cat. B/5	1	290		299,55	
Toscana	FIRENZE	FI	VIA DEI BARUCCI, 20	P			19	1		7	zona1 cat. A/4	2			216,91	
Toscana	FIRENZE	FI	VIA DEI BARUCCI, 20	P			19	1		10	zona1 cat. C/2	1		20	44,42	
Toscana	FIRENZE	FI	VIA DEI BARUCCI, 20	P			19	1		11	zona1 cat. C/7	1		40	24,79	
Toscana	FIRENZE	FI	VIA DEI BARUCCI, 20	P			19	1		12	zona1 cat. C/3	5		54	306,78	
Toscana	FIRENZE	FI	VIA DEI BARUCCI, 20	P			19	1		9	zona1 cat. C/7	4		131	142,08	
Toscana	FIRENZE	FI	VIA DEI BARUCCI, 20	P			19	1		3	zona1 cat. B/5	1	450		464,81	
Toscana	FIRENZE	FI	VIA DEI BARUCCI, 20	P			19	1		4	zona1 cat. B/5	1	960		971,85	
Toscana	FIRENZE	FI	VIA DEI BARUCCI, 20	P			19	1		5	zona1 cat. A/4	2			216,91	
Toscana	FIRENZE	FI	VIA DEI BARUCCI, 20	P			54	190		cat. B/5	3	49.000			101.225,55	
Toscana	FIRENZE	FI	VIA DEI BARUCCI, 20	P			54	1471		cat. B/5	3	240			495,8	
Toscana	FIRENZE	FI	VIA DEI BARUCCI, 20	P			54	1545		cat. B/5	3	240			495,8	
Toscana	FIRENZE	FI	VIA DEI BARUCCI, 20	P			148	490		1	zona2 cat. B/5	5	3.927		8.518,13	
Toscana	FIRENZE	FI	VIA DEI BARUCCI, 20	P			148	510		2	zona2 cat. B/5	5	603		1.307,98	
Toscana	FIRENZE	FI	VIA DEI BARUCCI, 20	P			148	510		3	zona2 cat. D/1				365	
Toscana	FIRENZE	FI	VIA DEI BARUCCI, 20	P			148	518		3	zona2 cat. D/1				8.400,00	
Toscana	FIRENZE	FI	VIA DEI BARUCCI, 20	P			148	489		3	zona2 cat. B/5	5	99.561		215.959,85	
Toscana	FIRENZE	FI	VIA DEI BARUCCI, 20	P			148	518		3	zona2 cat. B/5	5	135.967		294.928,60	
Veneto	VENEZIA	VE	Piazza Bartolomeo Gamba, 2	P (11%)	Libero (in attesa di dimissione)			38	428	1	zona9 cat. A/3	4			5	711,42
Veneto	VENEZIA - Mestre	VE	VIA ENRICO DANDOLO, 9	P (33%)	Libero (in attesa di dimissione)			136	1418	10	zona9 cat. C/6	6		16		121,47
Veneto	VENEZIA	VE	Riva Sette Martiri, 1364/A	P	ISMAR			136	1418	7	zona9 cat. A/4	6		5,5	568,1	
Veneto	VENEZIA	VE	Arsenale di Venezia	UG	ISMAR					B/5 A/3 A/2 A/10					31280,34	
Friuli Venezia Giulia	TRIESTE	TS	Via Gesù - Via Murat	C	ISM					B/5 A/4					1.260,00	
Marche	ANCONA	AN	Molo Mandracchio	P - C	ISMAR					B/1		2.044,70				

* (P) PROPRIETA', (COM) COMODATO, (DS) DIRITTO DI SUPERFICIE, (UG) USO GOVERNATIVO, (C) CONCESSIONE, (PS) PROPRIETA' SUPERFICIARIA

Rendiconto generale

per l'esercizio finanziario 2017

Allegato alla Relazione Illustrativa del Presidente
Attestazione di cui all'art. 41 del D.L. 24 aprile 2012, n. 66



Consiglio Nazionale delle Ricerche

1. Premessa e quadro normativo

L'art. 41 del Decreto Legge 24 aprile 2014, n. 66, al fine di prevenire il formarsi di ritardi nei pagamenti delle pubbliche amministrazioni, ha prescritto che alle relazioni ai bilanci consuntivi sia *“allegato un prospetto, sottoscritto dal rappresentante legale e dal responsabile finanziario, attestante l'importo dei pagamenti relativi a transazioni commerciali effettuati dopo la scadenza dei termini previsti dal decreto legislativo 9 ottobre 2002, n. 231, nonché l'indicatore annuale di tempestività dei pagamenti di cui all'art. 33 del Decreto legislativo 14 marzo 2013, n. 33”*.

2. Pagamenti effettuati dopo la scadenza

Nel corso dell'esercizio finanziario 2017, i pagamenti relativi a transazioni commerciali effettuati dopo la scadenza dei termini previsti dal D. Lgs. 231/2002 e s.m.i. ammontano ad un importo complessivo di € 93.794.508,75 e sono relativi a n. 28.560 fatture.

Nella maggior parte dei casi (19.534 fatture per un importo di 49.225.295,17) il termine è stato superato di pochi giorni. Al contrario le fatture che evidenziano un ritardo superiore ai 99 giorni (2.349 fatture per un importo di 17.264.291,17) sono riferibili in gran parte a due fattispecie:

- errori insanabili riscontrati nella fatturazione elettronica (ad es. errata applicazione split payment, errata applicazione delle ritenute fiscali, previdenziali e assistenziali);
- contestazioni relative all'ammontare ed alla precisa esecuzione dei contratti.

Il netto miglioramento della situazione dei pagamenti, con una diminuzione sia quantitativa (- 15,59%) che di importo (- 29,37%), testimonia l'impegno che l'Ente ha dedicato in un tema di grande importanza. Si espone nel seguito una situazione di riepilogo dei pagamenti effettuati dopo la scadenza dei termini nel corso dell'esercizio 2017.

Giorni di ritardo	N° di fatture	Importo complessivo
>1000	16	26.316,16
500 - 999	171	192.574,14
100 - 499	2.162	17.045.400,87
50 - 99	3.391	16.194.184,77
30 - 49	3.286	11.110.737,64
20 - 29	2.804	8.980.943,36
10 - 19	5.205	12.033.150,47
1 - 9	11.525	28.211.201,34
<i>Totale</i>	<i>28.560</i>	<i>93.794.508,75</i>

3. Misure adottate per garantire la tempestività dei pagamenti

Al fine di consentire la tempestiva effettuazione dei pagamenti ed il rispetto dei termini previsti dal D. Lgs. 231/2002 e s.m.i., sono state adottate alcune misure per evitare che nel futuro possano ripetersi i ritardi sopra evidenziati.

In particolare per quanto riguarda i pagamenti delle utenze e di alcuni servizi di Facility Management, si è provveduto ad accentrare i pagamenti presso l'amministrazione centrale, al fine di risolvere le sofferenze gestionali e di liquidità principalmente riscontrate presso le aree della Ricerca del CNR.

Al fine di sensibilizzare ulteriormente la rete scientifica sul rispetto dei termini di pagamento, e fornire un quadro di insieme sugli obblighi inerenti la corretta gestione del ciclo della spesa, il Direttore Generale ha emanato una apposita circolare (n. 35/2014 del 10/12/2014) con quale ha riassunto le modalità e tempi di gestione dei pagamenti.

Inoltre nella procedura di gestione contabilità, anche a seguito dell'entrata in vigore dal 30 marzo 2015 dell'obbligo di fatturazione elettronica, sono state implementate apposite funzionalità di avviso ai gestori dei pagamenti della presenza di fatture in scadenza.

4. Indicatore di tempestività dei pagamenti

Per quanto riguarda l'indicatore di tempestività dei pagamenti prescritto dall'art. 33 del D.Lgs 33/2013, il CNR ha pubblicato nei termini di legge tale indicatore nel proprio sito istituzionale, nella sezione "Amministrazione trasparente/Pagamenti dell'amministrazione".

Tale indicatore, calcolato con le modalità previste dall'art. 9 del DPCM 22 settembre 2014 e in ottemperanza ai chiarimenti forniti dalla RGS con circolare 22/2015, evidenzia per l'anno 2017 un numero di giorni pari a diciotto (anno precedente ventisei) con una riduzione pari al 30,80%.

Tale indicatore, comunque, è di gran lunga inferiore a quello limite di sessanta giorni stabilito dall'art. 41, comma 2 del D.L. 66/2014.

Il Presidente

(Prof. Massimo Inguscio)



Il Dirigente

Ufficio Programmazione finanziaria e controllo
(dott. Roberto Tatarelli)



Rendiconto generale

per l'esercizio finanziario 2017

Relazione del Collegio dei Revisori dei Conti
(verbale n. 1594 del 26 giugno 2018)



Consiglio Nazionale delle Ricerche



CONSIGLIO NAZIONALE DELLE RICERCHE
RELAZIONE AL RENDICONTO GENERALE DELL'ESERCIZIO FINANZIARIO 2017

Il Rendiconto generale dell'esercizio finanziario 2017, predisposto dal Direttore Generale dell'Ente, è stato trasmesso al Collegio dei revisori dei conti, per il relativo parere di competenza, con nota n. 42246 del 14 giugno 2018.

Detto elaborato contabile si compone dei seguenti documenti:

- Conto del bilancio (Rendiconto finanziario decisionale e gestionale);
- Conto economico;
- Stato patrimoniale;
- Nota Integrativa.

Inoltre, risultano allegati al predetto rendiconto, come previsto dal regolamento di contabilità dell'Ente:

- a) La situazione amministrativa;
- b) La relazione sulla gestione;
- c) Situazione dei residui attivi e passivi provenienti dagli esercizi precedenti;
- d) Riassunti per voce;
- e) Il riepilogo dei movimenti di cassa 2017 per codifica SIOPE;
- f) L'elenco degli immobili del CNR;
- g) Il quadro riepilogativo dei mutui in ammortamento;
- h) Rendiconto finanziario decisionale riclassificato per COFOG.
- i)

CONSIDERAZIONI GENERALI

Con riferimento alla struttura ed al contenuto, il rendiconto generale è stato predisposto in conformità al Regolamento di contabilità dell'Ente ed alla normativa vigente in materia (DPR n. 97/2003 e 91/2011).

Dalla documentazione fornita risulta che l'Ente ha provveduto alla redazione del Rendiconto finanziario decisionale e gestionale in base alle missioni ed ai programmi individuati applicando le prescrizioni contenute nel DPCM 12 dicembre 2012 e le indicazioni di cui alla Circolare del Dipartimento della RGS n. 23 del 13 maggio 2013. Inoltre è stato



adottato il piano dei conti integrato di cui al DPR n. 132/2013.

L'Ente ha conseguito l'equilibrio di bilancio.

Il Collegio prende in esame il Rendiconto Generale per l'esercizio 2017 che è così riassunto nelle seguenti tabelle:

QUADRO RIASSUNTIVO DEL RENDICONTO FINANZIARIO

Entrate	Previsione iniziale anno 2017 Euro	Variazioni anno 2017 Euro	Previsione definitiva anno 2017 Euro	Somme accertate anno 2017 Euro	Somme riscosse anno 2017 Euro	Residui attivi al termine dell'esercizio 2017	Diff. % accertamenti- previs.iniz.
Titolo II - Trasferimenti Correnti	640.405.984,56	91.094.736,69	731.500.701,25	824.881.358,51	779.008.068,67	199.510.519,52	+28,77
Titolo III - Entrate extratributarie	32.808.088,48	31.801.514,58	64.409.611,06	67.913.037,24	69.561.571,28	25.678.025,89	+107%
Titolo IV - Entrate conto capitale	0,00	151.239,24	151.239,24	151.239,24	104.889,00	50.620,24	+100%
Titolo V - Entrate da riduzione di attività finanziarie	0,00	0,00	0,00	23.438,41	23.438,41	0,00	+100%
Titolo VI - Accensione di prestiti	0,00	16.987.312,02	16.987.312,02	16.987.312,02	13.018.676,85	3.968.635,17	+100%
Titolo IX - Entrate per conto terzi e Partite Giro	400.000.000,00	0,00	400.000.000,00	328.898.098,67	328.351.195,95	4.128.580,27	-17,78%
Totale Entrate	1.073.214.081,04	139.834.802,53	1.213.048.863,57	1.238.654.482,09	1.190.087.836,16	233.336.360,89	+15,41%
Avanzo amministrazione utilizzato	90.161.249,28	22.314.449,75	112.475.699,03	162.301.388,02	0,00	0,00	
Totale Generale	1.163.375.310,32	162.149.252,28	1.325.524.562,60	1.400.955.870,11	1.190.087.836,16	233.336.360,89	
DISAVANZO DI COMPETENZA	0,00	0,00	0,00	0,00	0,00	0,00	
Totale a pareggio	1.163.375.310,32	162.149.252,28	1.325.524.562,60	1.400.955.870,11	1.190.087.836,16	233.336.360,89	

Spese	Previsione iniziale anno 2017	Variazioni anno 2017	Previsione definitiva anno 2017	Somme impegnate anno 2017	Pagamenti anno 2017	Residui passivi al termine dell'esercizio 2017	Diff.% Impegni- previs.iniz.
RI - Missione Ricerca e Innovazione	549.804.258,70	167.943.126,48	717.847.385,18	698.785.268,25	854.911.107,08	441.470.919,86	+27,07%
SIG - Missione Servizi Istituzionali e Generali delle Amministrazioni pubbliche	112.746.939,04	48.381.482,52	161.108.421,56	157.280.704,89	154.320.523,65	120.658.405,91	+39,48%
DP - Missione Debito da finanziamento	3.436.179,30	605.854,17	4.042.033,37	4.042.033,37	4.042.033,37	0,00	+17,63%

Handwritten signature



dell'Amministrazione							
FO - Missioni Fondi da ripartire	97.287.933,28	-54.781.210,79	42.528.722,48	0,00	0,00	0,00	-100%
PG - Servizi per conto terzi e partite di giro	400.000.000,00	0,00	400.000.000,00	328.898.098,87	335.954.197,95	51.385.492,69	-17,78%
Totale Spese	1.163.375.310,32	162.149.252,38	1.325.524.562,60	1.188.986.105,18	1.149.227.862,05	613.514.818,46	+2,19%
Disavanzo di amministrazione	0,00	0,00	0,00	0,00	0,00	0,00	
Totale Generale	1.163.375.310,32	162.149.252,38	1.325.524.562,60	1.188.986.105,18	1.149.227.862,05	613.514.818,46	

QUADRO DI RAFFRONTO CON L'ESERCIZIO PRECEDENTE

Entrata	Anno finanziario 2017			Anno finanziario 2016			Diff. % (E/B)
	Residui (A)	Competenza (B)	Cassa (C)	Residui (D)	Competenza (E)	Cassa (F)	
<i>Titolo II - Trasferimenti Correnti</i>	199.510.519,52	624.681.358,51	779.008.088,67	154.988.503,18	751.985.038,27	783.776.735,33	+8,82%
<i>Titolo III - Entrate extratributarie</i>	25.678.025,89	67.913.037,24	69.581.571,28	33.030.737,54	61.400.005,05	68.305.897,01	+8,59%
<i>Titolo IV - Entrate conto capitale</i>	50.620,24	151.238,24	104.888,00	4.270,00	81.182,40	78.912,40	+46,33%
<i>Titolo V - Entrate da riduzione di attività finanziarie</i>	0,00	23.436,41	23.436,41	0,00	1.003.200,00	1.003.200,00	4.280,51%
<i>Titolo VI - Accensione di prestiti</i>	3.968.635,17	16.987.312,02	13.018.676,85	0,00	1.003.200,00	1.003.200,00	+1.693,31%
<i>Titolo IX - Entrate per conto terzi e Partite Giro</i>	4.128.560,27	328.898.098,87	328.351.195,95	3.583.009,90	320.097.098,82	320.881.300,00	+2,68%
Totale Entrate	233.336.360,89	1.238.654.482,09	1.190.087.836,16	191.608.520,60	1.134.546.624,54	1.174.044.044,74	-8,41%
Avanzo amministrazione utilizzato	0,00	112.475.899,03	0,00	0,00	94.214.656,31	0,00	
Fondo cassa iniziale	0,00	0,00	501.819.871,48	0,00	0,00	458.883.548,84	
Totale Generale	233.336.360,89	1.351.130.181,12	1.691.707.707,64	191.608.520,60	1.228.761.180,85	1.630.927.593,58	
Totale a pareggio	233.336.360,89	1.351.130.181,12	1.691.707.707,64	191.608.520,60	1.228.761.180,85	1.630.927.593,58	

Spese	Anno finanziario 2017			Anno finanziario 2016		
	Residui (A)	Competenza (B)	Cassa (C)	Residui (D)	Competenza (E)	Cassa (F)
<i>RI - Missione Ricerca e Innovazione</i>	441.470.919,86	698.765.288,25	654.911.107,08	411.935.321,88	678.007.856,98	624.940.266,63
<i>SIG - Missione Servizi Istituzionali e Generali delle Amministrazioni pubbliche</i>	120.858.405,91	157.280.704,89	154.320.523,85	110.373.779,20	114.840.415,14	220.180.007,72
<i>DP - Missione Debito da finanziamento dell'Amministrazione</i>	0,00	4.042.033,37	4.042.033,37	0,00	3.383.379,29	3.383.379,29
FO - Missioni Fondi da ripartire	0,00	0,00	0,00	0,00	0,00	0,00
PG - Servizi per conto terzi e partite di giro	51.385.492,69	328.898.098,87	335.954.197,95	58.441.591,97	320.097.098,82	280.803.964,43

Handwritten signature/initials



Totale Spese	613.514.818,46	1.188.988.105,18	1.149.227.862,06	580.750.693,05	1.116.328.750,21	1.129.307.618,07
Avanzo di amministrazione al 31/12/2016	0,00	49.688.376,91	0,00	0,00	18.217.774,33	0,00
Totale Generale	613.514.818,46	1.238.654.482,09	1.149.227.862,06	580.750.693,05	1.134.546.524,54	1.129.307.618,07

Situazione di equilibrio dati di cassa

Prospetto riepilogativo dati di cassa (Art. 13, c. 1, L. n. 243/2012)	Anno 2017
Descrizione	Importo
Saldo cassa iniziale	501.619.871,48
Riscossioni	1.190.087.836,00
Pagamenti	1.149.227.862,05
Saldo finale di cassa	542.479.845,59

Il Rendiconto generale 2017, presenta un avanzo finanziario di competenza di euro 49.688.376,91, pari alla differenza tra le entrate accertate e le spese impegnate, come appresso indicato:

TOTALE ENTRATE ACCERTATE	909.756.383,42
TOTALE USCITE IMPEGNATE	860.068.006,51
AVANZO DI COMPETENZA	49.688.376,91

Le previsioni iniziali delle entrate e delle uscite correnti, pari rispettivamente ad euro 1.073.214.061,04 ed euro 1.163.375.310,32, sono conformi con quelle indicate nel bilancio di previsione 2017 deliberato nella seduta del 28 novembre 2016 ed hanno subito complessivamente variazioni in *aumento* rispettivamente per euro 139.834.802,53 e per euro 162.149.252,28.

ESAME DELLA GESTIONE DI COMPETENZA ENTRATE CORRENTI

Le entrate correnti accertate, al netto delle partite di giro, sono costituite da:

Entrate		ACCERTAMENTI	ACCERTAMENTI
		Anno 2016	Anno 2017
Trasferimenti Correnti	Euro	751.965.038,27	824.681.358,51
Entrate extratributarie	Euro	61.400.005,05	67.913.037,24
Entrate conto capitale	Euro	81.182,40	151.239,24
Accensione di prestiti	Euro	1.003.200,00	16.987.312,02
Totale Entrate	Euro	814.449.425,72	909.732.947,01

Le Entrate derivanti da **trasferimenti correnti**, pari ad euro 824.681.358,51, riguardano trasferimenti da:

- per euro 751.381.146,06 Amministrazioni pubbliche;
- per euro 554.259,35 Famiglie;
- per euro 8.023.207,08 Imprese;
- per euro 9.423.287,10 Istituzioni sociali private;
- per euro 55.299.458,92 UE e resto del mondo

Le **Altre entrate** accertate riguardano il titolo:

- entrate extratributarie per euro 67.913.037,24;
- entrate riduzione attività finanziarie per euro 23.436,41;
- accensione di prestiti per euro 16.987.312,02

Mentre le entrate in conto capitale sono rappresentate nella seguente tabella:

Entrate		ACCERTAMENTI	ACCERTAMENTI
		Anno 2016	Anno 2017
Entrate da alienazione di beni patrimoniali	Euro	81.182,40	151.239,24
Entrate derivanti da trasferimenti in conto capitale	Euro	0,00	0,00
Totale Entrate in conto capitale	Euro	81.182,40	151.239,24

Le citate entrate riguardano:

- per euro 56.079,24 alienazione di beni materiali;
- per euro 95.160,00 alienazione di beni immateriali;

SPESE CORRENTI

Le spese correnti sono costituite da:



Spese Correnti - Titolo I		IMPEGNI	IMPEGNI
		Anno 2016	Anno 2017
RI - Missione Ricerca e Innovazione	Euro	661.277.902,16	677.845.663,26
SIG - Missione Servizi Istituzionali e Generali delle Amministrazioni pubbliche	Euro	110.564.594,89	124.400.306,11
DP - Missione Debito da finanziamento dell'Amministrazione	Euro	701.825,68	725.652,05
FO - Missioni Fondi da ripartire	Euro	0,00	0,00
PG - Servizi per conto terzi e partite di giro	Euro	0,00	0,00
Totale Spese Correnti	Euro	772.544.322,73	802.971.621,42

Le spese correnti riguardano:

• Redditi da lavoro dipendente	Euro	504.206.352,31
• Imposte e tasse a carico dell'ente	Euro	31.037.700,83
• Acquisto di beni e servizi	Euro	165.671.575,76
• Trasferimenti correnti	Euro	91.792.158,11
• Interessi passivi	Euro	736.152,05
• Rimborsi e poste correttive delle entrate	Euro	495.187,11
• Altre spese correnti	Euro	9.032.495,25

Titolo II Uscite		IMPEGNI	IMPEGNI
		Anno 2016	Anno 2017
Uscite			
Investimenti	Euro	20.137.739,29	53.279.180,10
Oneri comuni	Euro	0,00	0,00
Accantonamenti per spese future	Euro	0,00	0,00
Accantonamento per ripristino investimenti	Euro	0,00	0,00
Totale Uscite in conto capitale	Euro	20.137.739,29	53.279.180,10

SITUAZIONE AMMINISTRATIVA

La situazione amministrativa, come esposto nella tabella che segue, evidenzia il saldo di cassa iniziale, gli incassi ed i pagamenti dell'esercizio, il saldo di cassa alla chiusura dell'esercizio, il totale delle somme rimaste da riscuotere, di quelle rimaste da pagare e il risultato finale di amministrazione, che ammonta ad euro 162.301.388,02.



	In conto		Totale
	RESIDUI	COMPETENZA	
Fondo di cassa al 1° gennaio 2017			501.619.871,48
RISCOSSIONI	73.168.390,05	1.116.919.446,11	1.190.087.836,16
PAGAMENTI	285.520.011,49	863.707.850,56	1.149.227.862,05
Fondo di cassa al 31 dicembre 2017			542.479.845,59
RESIDUI esercizi precedenti		RESIDUI dell'esercizio	
RESIDUI ATTIVI	121.735.035,98	111.601.324,91	233.336.360,89
RESIDUI PASSIVI	288.256.563,84	325.258.254,62	613.514.818,46
Avanzo al 31 dicembre 2017			162.301.388,02

Il Collegio, verificata la differenza tra i valori esposti nel Rendiconto generale rispetto alle risultanze dell'Istituto Cassiere, sia per incassi che per pagamenti, pari ad Euro 1.758.460,49, chieste adeguate illustrazioni al Dirigente dell'Ufficio Programmazione Finanziaria e Controllo, riscontra che tale differenza è dovuta all'emissione di mandati e reversali di regolarizzazione (compensazione contabile) che producono effetti ai soli fini contabili e non danno luogo a flussi di cassa.

Conseguentemente il saldo di cassa alla fine dell'esercizio corrisponde con le risultanze riconciliate del conto dell'Istituto Cassiere al 31/12/2017 che ammonta ad euro 542.479.845,59.

Il citato avanzo di amministrazione trova riscontro dalla verifica effettuata come esposto nella seguente tabella:

Descrizione	Importo
Avanzo di amministrazione esercizio precedente	112.475.699,03
Avanzo/Disavanzo di competenza 2017	49.688.376,91
Radiazioni residui attivi	-6.836.805,64
Radiazioni residui passivi	6.974.117,72
AVANZO DI AMMINISTRAZIONE AL 31 DICEMBRE 2017	162.301.388,02

GESTIONE DEI RESIDUI

Per i residui evidenziati nella situazione amministrativa l'Ente ha fornito specifico elenco distinto anche per anno di formazione. Gli stessi alla data 31 dicembre 2017 risultano così determinati:



RESIDUI ATTIVI

(A)	(B)	(C= A-B)	(D)	(E=C-D)	F=E/A	G	H=(E+G)
Residui attivi al 1° gennaio 2017	Riscossi	Residui ancora da riscuotere	Radiazione residui attivi	Residui attivi ancora in essere	% da riscuotere	Residui attivi anno 2017	Totale residui al 31/12/2017
191.806.520,80	73.168.390,05	118.438.130,55	6.838.805,84	111.601.324,91	58,25%	121.735.035,98	233.338.360,89

RESIDUI PASSIVI

(A)	(B)	(C= A-B)	(D)	(E=C-D)	F=E/A	G	H=(E+G)
Residui passivi al 1° gennaio 2017	Pagamenti 2017	Residui ancora da pagare	Radiazione residui passivi	Residui passivi ancora in essere	% da riscuotere	Residui passivi anno 2017	Totale residui al 31/12/2017
580.750.893,05	285.520.011,49	295.230.881,56	6.974.117,72	288.256.563,84	49,64%	325.258.254,82	613.514.818,46

SITUAZIONE PATRIMONIALE

La situazione patrimoniale viene rappresentata nella seguente tabella:

ATTIVITA'		ANNO 2017	+ o -	ANNO 2016		
A	I	IMMOBILIZZAZIONI				
		<i>Immateriali:</i>				
		1	Brevetti	2.219.000	-157.000	2.376.000
	2	Opere dell'Ingegno (software)	0	0	0	
		Totale	2.219.000	-157.000	2.376.000	
	II	<i>Materiali</i>				
		1	Terreni e fabbricati	270.710.470	-3.383.944	274.094.415
		2	Mobili e arredi	1.853.966	-65.849	1.919.815
		3	Macchine e strumenti scientifici	51.035.950	-15.343.784	66.379.734
		4	Libri	112.019.417	1.630.133	110.389.284
5		Automezzi	102.740	-43.675	146.414	
6		Imbarcazioni e velivoli	782.184	552.820	229.364	
7	Immobilitazioni in corso e acconti	31.374.158	-12.767.264	44.141.422		

SR



		Totale	467.878.884	-29.421.564	497.300.448
	iii	<i>Finanziarie</i>			
	1	Partecipazioni in:			
	a	Consorti e società	22.332.007	-62.664	22.394.671
	2	Crediti (a lungo termine)			
	a	Depositi cauzionali	11.691	0	11.691
	b	Buoni fruttiferi postali (TFR personale iscritto INPS) e altre indennità accantonate per TFR	9.835.781	-647.130	10.482.910
	c	Prestiti ai dipendenti	0	0	0
		Totale	32.179.479	-709.794	32.889.272
		Totale Immobilizzazioni (A)	502.277.362	-30.288.358	532.565.720
		ATTIVO CIRCOLANTE			
		<i>Rimanenze</i>			
B	i	Materiale di consumo			
	1	Totale	99.897	21.218	78.679
		Totale	99.897	21.218	78.679
		<i>Crediti</i>			
	1	Crediti v/clienti	221.652.227	36.294.345	185.357.882
		Fatture da emettere	357.822	357.822	0
		Altri crediti	11.326.312	5.077.673	6.248.639
		Totale	233.336.361	41.729.840	191.606.521
		<i>Disponibilità liquide</i>			
	iii	Cassa			
	1	Fondi economici	542.479.846	40.859.974	501.619.871
	2	c/c postali	0	0	0
	3	Totale	542.479.846	40.859.974	501.619.871
		Totale attivo circolante (B)	775.916.103	82.611.032	693.305.071
		RATEI E RISCOINTI			
	1	Ratei attivi	22.033.289	13.346	22.019.943
	2	Risconti attivi	214.636	129.042	85.594
		Totale Ratei e risconti (C)	22.247.925	142.388	22.105.537
		Totale attivo	1.300.441.391	-62.465.063	1.247.976.328
D		Conti d'ordine	60.681.346	-2.195.867	62.877.213

		PASSIVITA'	ANNO 2017	+ o -	ANNO 2016
A	i	PATRIMONIO NETTO			
		<i>Patrimonio iniziale</i>	594.610.356	57.487.102	537.123.254
	ii	<i>Avanzo/Disavanzo economico d'esercizio</i>	46.433.680	-11.053.422	57.487.102
		Totale Patrimonio netto (A)	641.044.036	46.433.680	594.610.356



			FONDI PER RISCHI ED ONERI		
			per indennità anzianità personale	3.708.262	0
			INPS per crediti inesigibili	5.567.507	0
B		1	Totale Fondi per rischi ed oneri (B)		
		2			
			FONDO TRATTAMENTO DI FINE	462.982.526	25.321.637
			RAPPORTO		
			Totale Fondo trattamento di fine	462.982.526	25.321.637
			rapporto (C)		
C					
			DEBITI	33.428.419	13.670.931
			mutui in ammortamento	146.196.755	-26.665.315
			debiti di funzionamento	621.109	270.669
			debiti per depositi ricevuti in cauzione	180.246.282	-12.723.715
D		1	Totale Debiti (D)		
		2			
		3			
			RATEI E RISCONTI	10.258.987	-5.382.217
			Ratei passivi	342.052	-1.184.323
			Risconti passivi		
E			Totale Ratei e risconti (E)	10.601.038	-6.566.540
		1			
		2			
			Totale passivo e netto	1.300.441.391	52.465.063
F			Conti d'ordine	60.681.348	-2.195.887
					62.877.213

Il patrimonio netto, di euro 594.610.356, risulta aumentato per effetto del risultato economico positivo dell'esercizio di euro 46.433.680 per un totale complessivo di euro 641.044.036.

CONTO ECONOMICO

Il conto *economico* evidenzia i componenti positivi e negativi della gestione secondo criteri di competenza economica e presenta i seguenti valori:



A	PROVENTI DELLA GESTIONE		
1	<i>Entrate derivanti da trasferimenti</i>	824.888.680	
2	<i>Entrate derivanti dalla vendita di prodotti e servizi</i>	48.727.272	
3	<i>Entrate diverse</i>	12.892.203	
	Totale valore della produzione		886.508.155
B	COSTI DELLA GESTIONE		
4	<i>per materie prime, sussidiarie, di consumi e merci</i>	19.848.165	
5	<i>per servizi</i>	170.396.929	
6	<i>per godimento beni di terzi</i>	18.729.508	
7	<i>per il personale a</i>		
	Salari e stipendi b	380.391.203	
	Oneri sociali	124.397.841	
c	Quota dell'esercizio per l'adeguamento del fondo di trattamento di fine rapporto	42.671.643	
d	Altri costi	14.023.817	
8	<i>Ammortamenti:</i>		
a	Ammortamento terreni e fabbricati	22.220.461	
b	Ammortamento macchine e strumenti scientifici	32.003.910	
c	Ammortamento mobili e arredi	586.141	
d	Ammortamento automezzi	98.682	
e	Ammortamento imbarcazioni e velivoli	313.382	
f	Ammortamento opere dell'Ingegno (software)	0	
9	<i>Oneri tributari</i>	1.540.371	
10	<i>Variazioni delle rimanenze di materie prime, sussidiarie, di consumo e merci</i>	- 21.218	
11	<i>Oneri diversi di gestione</i>	2.391.504	
	Totale costi		829.592.340
	DIFFERENZA TRA VALORE E COSTI DELLA PRODUZIONE (A - B)		56.915.815
C	PROVENTI E ONERI FINANZIARI		
12	<i>Interessi ed altri oneri finanziari</i>	- 769.172	
13	<i>Altri proventi finanziari</i>	+ 1.119	
	Totale proventi ed oneri finanziari (C)		-768.052
D	PROVENTI E ONERI STRAORDINARI		
14	<i>Proventi straordinari</i>	+ 0	
15	<i>Sopravvenienze attive ed insussistenze di passivo</i>	+ 350.268	
16	<i>Plusvalenze da alienazioni</i>	+ 142.229	
17	<i>Sopravvenienze passive ed insussistenze di attivo</i>	- 7.646.781	
18	<i>Minusvalenze da alienazioni</i>	- 2.559.799	
	Totale delle partite straordinarie (D)		-9.714.083
	Avanzo economico d'esercizio (A - B + C + D)		46.433.680

ATTIVITÀ DI VIGILANZA EFFETTUATA DALL'ORGANO DI CONTROLLO INTERNO NEL CORSO DELL'ESERCIZIO

Il Collegio, nel corso dell'esercizio 2017 ha verificato che l'attività dell'organo di governo e del management dell'Ente si sia svolta in conformità alla normativa vigente,



partecipando con almeno un suo componente alle riunioni del Consiglio di Amministrazione (o altro organo di vertice) ed esaminando, con la tecnica del campionamento, sia le deliberazioni del Consiglio di Amministrazione che quelle dirigenziali.

Per gli esiti dei controlli effettuati, incluse le irregolarità riscontrate, si rinvia ai verbali del Collegio.

Inoltre, il Collegio dà atto che:

- è stata allegata alla Relazione sulla gestione l'attestazione dei tempi di pagamento resa ai sensi dell'articolo 41, comma 1, del DL 24 aprile 2014, n. 66, convertito dalla legge 23 giugno 2014, n. 89, con l'indicazione dell'importo dei pagamenti relativi a transazioni commerciali effettuati, nel corso nell'esercizio 2016, dopo la scadenza dei termini previsti dal D.lgs n. 231/2002 e con l'indicazione dell'intervallo dei giorni di ritardo dei pagamenti, rispetto alla scadenza delle relative fatture (indicatore annuale di tempestività dei pagamenti);
- l'Ente ha regolarmente rispettato gli adempimenti previsti dall'art. 27, commi 2, 4 e 5 del D.L. n. 66/2014, convertito dalla Legge n. 89/2014 in tema di tempestività di pagamenti delle transazioni commerciali;
- in riferimento alla comunicazione annuale prevista dell'art. 7, comma 4bis, del D.L. 35/2013, il sistema contabile dell'Ente, come dichiarato dal Dirigente dell'Ufficio Programmazione Finanziaria e Controllo, trasmette periodicamente i dati alla piattaforma di certificazione dei crediti e l'obbligo di comunicare i debiti certi, liquidi ed esigibili, maturati alla data del 31 dicembre 2017 è assolto dalle comunicazioni periodiche che avvengono tramite caricamento massivo di tutte le operazioni registrate nel medesimo sistema contabile;
- sono stati allegati alla nota integrativa i prospetti dei dati SIOPE e delle disponibilità liquide, come richiesto dal comma 11, dell'art.77-quater del D.L. n. 11/2008;
- l'Ente ha rispettato le singole norme di contenimento previste dalla vigente normativa come risulta dal prospetto di seguito riportato:

Tipologia di spesa	Riferimenti Normativi	Importo Limite esercizio 2017	Importo Impegnato competenza esercizio 2017
Missioni del personale dipendente ed assimilato	D.L. 78/2010 art.6 comma 12	1.166.080,64	516.600,00



	D.L. 78/2010		
Spese per attività di Formazione	art.6 comma 13	200.000,00	200.000,00
Manutenzione autovetture, carburanti, buoni taxi, noleggi, leasing	D.L. 78/2010 art.6 comma 14	48.252,17	32.200,00
Spese per relazioni pubbliche, convegni, mostre, pubblicità e rappresentanza	D.L. 78/2010 art.6 comma 8	128.580,99	32.831,87
Manutenzione ordinaria ed oneri accessori immobili in locazione o in uso		1% valore dell'immobile	0,00
Manutenzione ordinaria beni immobili di proprietà	D.L. 78/2010 art.8 comma 1	1% valore dell'immobile	952.182,58
Manutenzione straordinaria beni immobili di proprietà		2% valore dell'immobile	500.000,00
Spese per Organi	Le indennità i compensi, i gettoni e le restituzioni corrisposte ai membri del Consiglio di amministrazione e degli altri organi di governo, sono state già ridotte del 10% ai sensi dell'art. 1 comma 58 della Legge 266/2005 e ridotte di un ulteriore 10% ai sensi dell'art. 6 comma 3 del D.L. 78/2010		

- l'Ente nel rispetto delle singole norme di contenimento previste dalla vigente normativa e dei conseguenti versamenti al bilancio dello Stato ha provveduto a versare euro 3.414.596,05, disposti con i seguenti mandati:
 - n. 85656 del 24 ottobre 2017 di Euro 2.021.673,05 (ex art. 6 D.L. 78/2010);
 - n. 88126 del 31 ottobre 2017 di Euro 1.392.923,00 (ex art. 67 D.L. 112/2008).

Il Collegio attesta che nel corso dell'anno sono stati regolarmente eseguiti i controlli dei valori di cassa economale nonché dell'avvenuta presentazione di tutte le dichiarazioni fiscali.

CONCLUSIONI

Il Collegio, alla luce delle verifiche e delle analisi condotte, nonché sulla scorta delle attività svolta e dei riscontri esperiti, preso atto della documentazione trasmessa e del contenuto della nota integrativa e della relazione al consuntivo del Presidente, ai sensi degli artt. 53 e 55 del Regolamento di Amministrazione, Contabilità e Finanza, esprime

parere favorevole

all'approvazione del rendiconto generale dell'esercizio 2017 da parte del Consiglio di Amministrazione.

Il Collegio prende atto che i suggerimenti indicati nella relazione al bilancio
Pag. 13 di 14 della Relazione al Rendiconto generale dell'esercizio finanziario 2017



consuntivo 2016 non sono stati tenuti in considerazione e pertanto, considerata la situazione generale dell'Ente, non può che ribadirla nella presente relazione.

Si riportano, pertanto, di seguito, i predetti suggerimenti, auspicando che l'Amministrazione metta in atto quanto raccomandato.

“Il Collegio, infine, considerata la complessità della struttura dell'Ente anche con riferimento ai numerosi istituti dislocati su tutto il territorio nazionale, dotati peraltro di autonomia contabile e gestionale, raccomanda che vengano regolarmente eseguite le procedure di controllo previste dal Regolamento di amministrazione, contabilità e finanza, invitando l'Amministrazione, tenuto conto dei recenti accadimenti che hanno coinvolto alcune strutture periferiche dell'Ente, a valutare la necessità di un loro potenziamento ed eventuale adeguamento alle attuali esigenze operative.

Al riguardo, il Collegio ritiene che sarebbe opportuno prevedere la dipendenza funzionale del segretario amministrativo degli istituti direttamente dall'amministrazione centrale per lo svolgimento delle funzioni di controllo amministrativo-contabile.

Con riferimento alla struttura centrale, si rileva che l'ufficio di Internal audit nell'attuale organigramma è collocato alle dipendenze dell'Ufficio Programmazione Finanziaria e Controllo. Al riguardo, a giudizio del Collegio, il suddetto ufficio dovrebbe essere collocato più propriamente in posizione di staff al management aziendale, con garanzia di indipendenza e autonomia”.

Il Collegio dei Revisori dei conti

Dott. Giuseppe Diana

Dott.ssa Sara Rossi

Rendiconto generale

per l'esercizio finanziario 2017

Delibera di approvazione del Consiglio di Amministrazione



Consiglio Nazionale delle Ricerche



Consiglio Nazionale delle Ricerche

Rendiconto Generale dell'esercizio finanziario 2017 – Approvazione

Il Consiglio di Amministrazione nella riunione del 28 giugno 2018, ha adottato all'unanimità dei presenti la seguente deliberazione n. 112/2018 – Verb. 353

IL CONSIGLIO DI AMMINISTRAZIONE

VISTO il decreto legislativo del 4 giugno 2003, n. 127 recante “Riordino del Consiglio Nazionale delle Ricerche”;

VISTO il decreto legislativo 31 dicembre 2009, n. 213 “Riordino degli Enti di Ricerca in attuazione dell’art. 1 della Legge 27 settembre 2007, n. 165”;

VISTO lo Statuto del Consiglio Nazionale delle Ricerche, emanato con provvedimento del Presidente n. 24, prot. AMMCNT-CNR n. 0023646 del 7 aprile 2015, di cui è stato dato l’avviso di pubblicazione sul sito del Ministero dell’Istruzione, dell’Università e della Ricerca in data 29 aprile 2015, entrato in vigore in data 1° maggio 2015;

VISTO il Regolamento di amministrazione, contabilità e finanza del Consiglio Nazionale delle Ricerche emanato con decreto del Presidente il 4 maggio 2005, prot. n. 0025034, e pubblicato nel supplemento ordinario n. 101 alla Gazzetta Ufficiale della Repubblica Italiana n. 124 del 30 maggio 2005;

VISTO l'art. 28 (relazioni consuntive sull’attività delle strutture della rete scientifica), del Regolamento di organizzazione e funzionamento del Consiglio Nazionale delle Ricerche emanato con decreto del Presidente del CNR n. 43, prot. AMMCNT-CNR n. 0036411 del 26 maggio 2015 di cui è stato dato l’avviso di pubblicazione sul sito del CNR e sul sito istituzionale del MIUR, in Gazzetta Ufficiale della Repubblica Italiana - Serie Generale - n. 123 del 29 maggio 2015, entrato in vigore in data 1° giugno 2015;

VISTI gli articoli 43, 44, 45 e 51 del Regolamento di amministrazione contabilità e finanza del Consiglio Nazionale delle Ricerche, emanato con decreto del Presidente del 4 maggio 2005, prot. n. 0025034 e pubblicato nel supplemento ordinario n. 101 alla Gazzetta Ufficiale della Repubblica Italiana n. 124 del 30 maggio 2005;

VISTA la legge n. 196/2009 titolata “Legge di contabilità e finanza pubblica”;

VISTO il D. Lgs. n. 91/201, titolato “Disposizioni recanti attuazione dell’articolo 2 della legge 31 dicembre 2009, n. 196, in materia di adeguamento ed armonizzazione dei sistemi contabili”;

VISTO il DPR n. 132/2013, titolato “Regolamento concernente le modalità di adozione del piano dei conti integrato delle amministrazioni pubbliche, ai sensi dell’articolo 4, comma 3, lettera a), del decreto legislativo 31 maggio 2011, n. 91”;

VISTO lo schema di Rendiconto generale dell’Ente per l'esercizio finanziario 2017 e i relativi allegati trasmessi con nota del Direttore Generale prot. AMMCNT-CNR n. 0042246 del 14 giugno 2018;



Consiglio Nazionale delle Ricerche

VISTA la successiva nota del Direttore Generale prot. AMMCNT-CNR n. 0043354 del 19 giugno 2018;

VISTO il parere favorevole espresso dal Collegio dei revisori dei conti il 26 giugno 2018 nella relazione al Rendiconto generale per l'esercizio finanziario 2017, verbale n. 1594;

DELIBERA

1. Di approvare il Rendiconto generale per l'esercizio finanziario 2017 così articolato:

- a) Nota Integrativa;
- b) Conto di bilancio articolato in Rendiconto finanziario decisionale, Rendiconto finanziario gestionale e Situazione dei residui attivi e passivi provenienti dagli esercizi precedenti e corredato dei seguenti allegati:

Allegato 1: rendiconto finanziario decisionale riclassificato per COFOG;

Allegato 2: riepilogo dei movimenti di cassa 2017 per codifica SIOPE;

- c) Situazione amministrativa;
- d) Conto economico;
- e) Stato patrimoniale, corredato dei seguenti allegati:

Allegato 1: immobili del CNR e le variazioni intervenute nel corso dell'esercizio;

Allegato 2: quadro riepilogativo dei mutui in ammortamento;

Allegato 3: composizione delle immobilizzazioni e relativi movimenti;

Allegato 4: quadro riepilogativo degli ammortamenti;

- f) Relazione illustrativa del Presidente;
Allegato: Attestazione art. 41 D.L. 66/2014
- g) Relazione del Collegio dei revisori dei conti.

IL DIRETTORE GENERALE
IN FUNZIONE DI SEGRETARIO
F.to digitalmente Giambattista Brignone



BRIGNONE
GIAMBATTISTA
02.07.2018 17:03:43
UTC

IL PRESIDENTE
F.to digitalmente Massimo Inguscio

INGUSCIO MASSIMO
03.
07.2018 09:37:33 CEST